

LEI 305/2020

**Ementa: CONCEDE REAJUSTE AOS  
PROFISSIONAIS DE MAGISTÉRIO E DÁ OUTRAS  
PROVIDÊNCIAS.**

**O PREFEITO DO MUNICÍPIO DE JUCATI**, Estado de Pernambuco, no uso das atribuições que lhes são conferidas pelas Constituições da República e do Estado, sobretudo pela Lei Orgânica deste Município, faz saber que a Câmara Municipal aprovou em sessão Plenária no dia 12 e Extraordinária no dia 13 de agosto do corrente ano, e Eu sanciono a seguinte Lei:

Art. 1º Em função dos impactos da pandemia da COVID-19, e em atendimento ao § 2º do art. 9º a Lei Complementar Federal de nº 173, de 27 de maio de 2020, que estabelece o "Programa Federativo de Enfrentamento ao Coronavírus SARS-CoV-2 (Covid-19)", fica autorizada a suspensão dos pagamentos das contribuições previdenciárias patronais no âmbito do Município de Jucati, incluindo-se suas autarquias, com vencimento entre 1º de março e 31 de dezembro de 2020, devidas ao Fundo Previdenciário, vinculado ao Instituto de Previdência dos Servidores Municipais de Jucati - IPSEJU.

Parágrafo único. As contribuições previdenciárias cujo pagamento tenha sido suspenso na forma do caput serão objeto de termo de acordo de parcelamento, a ser formalizado em dezembro de 2020, e pagas ao Fundo Previdenciário do IPSEJU, em até 60 (sessenta) prestações mensais, iguais e sucessivas, a partir de janeiro de 2021, devidamente corrigidas, pelo índice previsto no Código Tributário Municipal, para as contribuições previdenciárias.

Art. 2º Os recursos que seriam destinados ao pagamento das contribuições previdenciárias patronais devem, obrigatoriamente, ser destinados à folha de pagamento dos servidores públicos municipais e à mitigação de seus efeitos financeiros sobre a folha de pagamento de pessoal.

Art. 3º - A contribuição do servidor efetivo permanecerá em 11% (onze) por cento até o dia 01 de janeiro de 2021, a qual depois desta será fixada em 14%.

Art. 4º - Ficam reajustados os valores do piso salarial dos profissionais de magistério, apoio técnico administrativo e serviços auxiliares da rede municipal de ensino em 12,84% (Doze vírgula e oitenta e quatro por cento)

Art. 5º Esta lei entra em vigor na data de sua publicação, retroagindo os seus efeitos financeiros, em relação ao Art. 4º, ao dia 01 de janeiro de 2020, exceto aos profissionais de apoio técnico-administrativo e serviços auxiliares a partir da publicação desta lei.

Jucati, 13 de Agosto de 2020.

  
José Ednaldo Feixoto de Lima  
Prefeito



R. Rui Barbosa, n.175  
Jucati-PE, CEP: 55398-000



CNPJ: 35.450.790/0001-91



(87) 3779.8103 / 3779.8221






ANEXO I

GRADE DE VENCIMENTOS MENSAIS PARA QUEM TEM JORNADA DE TRABALHO DE 40 HORAS SEMANAIS

CARGO : MOTORISTA ECOLAR / EDUCACIONAL

NIVEIS		FAIXAS	SERIES DE CLASSES					
SIMBOLO	HABILITAÇÃO		A	B	C	D	E	F
V	NIVEL SUPERIOR E HABILITAÇÃO D ou E	d	1.339,64	1.366,42	1.393,75	1.421,64	1.450,06	1.479,07
		c	1.313,37	1.339,64	1.366,42	1.393,75	1.421,64	1.450,06
		b	1.287,62	1.313,37	1.339,64	1.366,42	1.393,75	1.421,64
		a	1.262,37	1.287,62	1.313,37	1.339,64	1.366,42	1.393,75
III	NIVEL MEDIO E HABILITAÇÃO D ou E	d	1.313,37	1.339,64	1.366,42	1.393,75	1.421,64	1.450,06
		c	1.287,62	1.313,37	1.339,64	1.366,42	1.393,75	1.421,64
		b	1.262,37	1.287,62	1.313,37	1.339,64	1.366,42	1.393,75
		a	1.237,62	1.262,37	1.287,62	1.313,37	1.339,64	1.366,42
II	NIVEL FUNDAMENTAL E HABILITAÇÃO D ou E	d	1.287,62	1.313,37	1.339,64	1.366,42	1.393,75	1.421,64
		c	1.262,37	1.287,62	1.313,37	1.339,64	1.366,42	1.393,75
		b	1.237,62	1.262,37	1.287,62	1.313,37	1.339,64	1.366,42
		a	1.213,35	1.237,62	1.262,37	1.287,62	1.313,37	1.339,64
I	NIVEL FUNDAMENTAL	d	1.262,37	1.287,62	1.313,37	1.339,64	1.366,42	1.393,75
		c	1.237,62	1.262,37	1.287,62	1.313,37	1.339,64	1.366,42
		b	1.213,35	1.237,62	1.262,37	1.287,62	1.313,37	1.339,64
		a	1.189,56	1.213,35	1.237,62	1.262,37	1.287,62	1.313,37
TEMPO NS CLASSES (EM ANOS)			1 a 5	5 a 10	10 a 15	15 a 20	20 a 25	25 a 30

PERCENTUAL ENTRE AS FAIXAS IGUAL A 2%  
 PERCENTUAL ENTRE AS CLASSES IGUAL A 2%  
 PERCENTUAL ENTRE OS NÍVEIS I E II IGUAL A 02%  
 PERCENTUAL ENTRE OS NÍVEIS II E III IGUAL A 02%  
 PERCENTUAL ENTRE OS NÍVEIS III E IV IGUAL A 02%  
 PERCENTUAL ENTRE OS NÍVEIS IV E V IGUAL A 02%




PORTAL DA TRANSPARENCIA MUNICIPAL  
<http://ciouid.it-solucoes.inf.br/transparencia/Municipal/download/1-20200813155519.pdf>






ANEXO I

GRADE DE VENCIMENTOS MENSAIS PARA QUEM TEM JORNADA DE TRABALHO DE 40 HORAS SEMANAIS

**CARGO: SECRETÁRIA ESCOLAR**

NÍVEIS		FAIXAS	SÉRIES DE CLASSES					
SÍMBOLO	HABILITAÇÃO		A	B	C	D	E	F
V	DOUTORADO	d	2.586,38	2.638,11	2.690,87	2.744,69	2.799,58	2.855,57
		c	2.535,67	2.586,38	2.638,11	2.690,87	2.744,69	2.799,58
		b	2.485,94	2.535,67	2.586,38	2.638,11	2.690,87	2.744,69
		a	2.437,21	2.485,94	2.535,67	2.586,38	2.638,11	2.690,87
III	MESTRADO	d	2.535,67	2.586,38	2.638,11	2.690,87	2.744,69	2.799,58
		c	2.485,94	2.535,67	2.586,38	2.638,11	2.690,87	2.744,69
		b	2.437,21	2.485,94	2.535,67	2.586,38	2.638,11	2.690,87
		a	2.389,42	2.437,21	2.485,94	2.535,67	2.586,38	2.638,11
II	ESPECIALIZAÇÃO	d	2.485,94	2.535,67	2.586,38	2.638,11	2.690,87	2.744,69
		c	2.437,21	2.485,94	2.535,67	2.586,38	2.638,11	2.690,87
		b	2.389,42	2.437,21	2.485,94	2.535,67	2.586,38	2.638,11
		a	2.342,57	2.389,42	2.437,21	2.485,94	2.535,67	2.586,38
I	NÍVEL SUPERIOR	d	2.437,21	2.485,94	2.535,67	2.586,38	2.638,11	2.690,87
		c	2.389,42	2.437,21	2.485,94	2.535,67	2.586,38	2.638,11
		b	2.342,57	2.389,42	2.437,21	2.485,94	2.535,67	2.586,38
		a	2.296,63	2.342,57	2.389,42	2.437,21	2.485,94	2.535,67
TEMPO NAS CLASSES (EM ANOS)			1 a 5	5 a 10	10 a 15	15 a 20	20 a 25	25 a 30

- PERCENTUAL ENTRE AS FAIXAS IGUAL A 2%
- PERCENTUAL ENTRE AS CLASSES IGUAL A 2%
- PERCENTUAL ENTRE OS NÍVEIS I E II IGUAL A 02%
- PERCENTUAL ENTRE OS NÍVEIS II E III IGUAL A 02%
- PERCENTUAL ENTRE OS NÍVEIS III E IV IGUAL A 02%
- PERCENTUAL ENTRE OS NÍVEIS IV E V IGUAL A 02%




PORTAL DA TRANSPARENCIA MUNICIPAL  
<http://ciouid.it-solucoes.inf.br/transparencia/Municipal/download/1-20200813155519.pdf>






ANEXO I

GRADE DE VENCIMENTOS MENSAIS PARA QUEM TEM JORNADA DE TRABALHO DE 20 HORAS SEMANAIS


**CARGO: NUTRICIONISTA / FONODILOGA / PSICOLOGA**

NIVEIS		FAIXAS	SERIES DE CLASSES					
SIMBOLO	HABILITAÇÃO		A	B	C	D	E	F
V	DOUTORADO	d	2.316,65	2.362,98	2.410,24	2.458,45	2.507,62	2.557,77
		c	2.271,22	2.316,65	2.362,98	2.410,24	2.458,45	2.507,62
		b	2.226,69	2.271,22	2.316,65	2.362,98	2.410,24	2.458,45
		a	2.183,03	2.226,69	2.271,22	2.316,65	2.362,98	2.410,24
III	MESTRADO	d	2.271,22	2.316,65	2.362,98	2.410,24	2.458,45	2.507,62
		c	2.226,69	2.271,22	2.316,65	2.362,98	2.410,24	2.458,45
		b	2.183,03	2.226,69	2.271,22	2.316,65	2.362,98	2.410,24
		a	2.140,22	2.183,03	2.226,69	2.271,22	2.316,65	2.362,98
II	ESPECIALIZAÇÃO	d	2.226,69	2.271,22	2.316,65	2.362,98	2.410,24	2.458,45
		c	2.183,03	2.226,69	2.271,22	2.316,65	2.362,98	2.410,24
		b	2.140,22	2.183,03	2.226,69	2.271,22	2.316,65	2.362,98
		a	2.098,26	2.140,22	2.183,03	2.226,69	2.271,22	2.316,65
I	NIVEL SUPERIOR	d	2.183,03	2.226,69	2.271,22	2.316,65	2.362,98	2.410,24
		c	2.140,22	2.183,03	2.226,69	2.271,22	2.316,65	2.362,98
		b	2.098,26	2.140,22	2.183,03	2.226,69	2.271,22	2.316,65
		a	2.057,12	2.098,26	2.140,22	2.183,03	2.226,69	2.271,22
TEMPO NS CLASSES (EM ANOS)			1 a 5	5 a 10	10 a 15	15 a 20	20 a 25	25 a 30

- PERCENTUAL ENTRE AS FAIXAS IGUAL A 2%
- PERCENTUAL ENTRE AS CLASSES IGUAL A 2%
- PERCENTUAL ENTRE OS NÍVEIS I E II IGUAL A 02%
- PERCENTUAL ENTRE OS NÍVEIS II E III IGUAL A 02%
- PERCENTUAL ENTRE OS NÍVEIS III E IV IGUAL A 02%
- PERCENTUAL ENTRE OS NÍVEIS IV E V IGUAL A 02%




PORTAL DA TRANSPARENCIA MUNICIPAL  
<http://ciouad.it-solucoes.inf.br/transparencia/Municipal/download/1-20200813155519.pdf>






ANEXO I

GRADE DE VENCIMENTOS MENSAIS PARA QUEM TEM JORNADA DE TRABALHO DE 40 HORAS SEMANAIS

**CARGO: AUXILIAR DE SERVIÇOS EDUCACIONAIS E VIGIA**

NIVEIS		FAIXAS	SERIES DE CLASSES					
SIMBOLO	HABILITAÇÃO		A	B	C	D	E	F
V	ESPECIALIZAÇÃO	d	1.268,22	1.293,59	1.319,46	1.345,84	1.372,77	1.400,22
		c	1.243,35	1.268,22	1.293,59	1.319,46	1.345,84	1.372,77
		b	1.218,98	1.243,35	1.268,22	1.293,59	1.319,46	1.345,84
		a	1.195,08	1.218,98	1.243,35	1.268,22	1.293,59	1.319,46
III	NIVEL SUPERIOR	d	1.243,35	1.268,22	1.293,59	1.319,46	1.345,84	1.372,77
		c	1.218,98	1.243,35	1.268,22	1.293,59	1.319,46	1.345,84
		b	1.195,08	1.218,98	1.243,35	1.268,22	1.293,59	1.319,46
		a	1.171,64	1.195,08	1.218,98	1.243,35	1.268,22	1.293,59
II	NIVEL MÉDIO	d	1.218,98	1.243,35	1.268,22	1.293,59	1.319,46	1.345,84
		c	1.195,08	1.218,98	1.243,35	1.268,22	1.293,59	1.319,46
		b	1.171,64	1.195,08	1.218,98	1.243,35	1.268,22	1.293,59
		a	1.148,67	1.171,64	1.195,08	1.218,98	1.243,35	1.268,22
I	NIVEL FUNDAMENTAL	d	1.195,08	1.218,98	1.243,35	1.268,22	1.293,59	1.319,46
		c	1.171,64	1.195,08	1.218,98	1.243,35	1.268,22	1.293,59
		b	1.148,67	1.171,64	1.195,08	1.218,98	1.243,35	1.268,22
		a	1.126,14	1.148,67	1.171,64	1.195,08	1.218,98	1.243,35
TEMPO NS CLASSES (EM ANOS)			1 a 5	5 a 10	10 a 15	15 a 20	20 a 25	25 a 30

- PERCENTUAL ENTRE AS FAIXAS IGUAL A 2%
- PERCENTUAL ENTRE AS CLASSES IGUAL A 2%
- PERCENTUAL ENTRE OS NÍVEIS I E II IGUAL A 02%
- PERCENTUAL ENTRE OS NÍVEIS II E III IGUAL A 02%
- PERCENTUAL ENTRE OS NÍVEIS III E IV IGUAL A 02%
- PERCENTUAL ENTRE OS NÍVEIS IV E V IGUAL A 02%







ANEXO I

GRADE DE VENCIMENTOS MENSAIS PARA QUEM TEM JORNADA DE TRABALHO DE 40 HORAS SEMANAIS

**CARGO: ASSISTENTE ADMINISTRATIVO EDUCACIONAL**

NIVEIS		FAIXAS	SERIES DE CLASSES					
SIMBOLO	HABILITAÇÃO		A	B	C	D	E	F
V	DOUTORADO	d	1.268,22	1.293,59	1.319,46	1.345,84	1.372,77	1.400,22
		c	1.243,35	1.268,22	1.293,59	1.319,46	1.345,84	1.372,77
		b	1.218,98	1.243,35	1.268,22	1.293,59	1.319,46	1.345,84
		a	1.195,08	1.218,98	1.243,35	1.268,22	1.293,59	1.319,46
III	MESTRADO	d	1.243,35	1.268,22	1.293,59	1.319,46	1.345,84	1.372,77
		c	1.218,98	1.243,35	1.268,22	1.293,59	1.319,46	1.345,84
		b	1.195,08	1.218,98	1.243,35	1.268,22	1.293,59	1.319,46
		a	1.171,64	1.195,08	1.218,98	1.243,35	1.268,22	1.293,59
II	ESPECIALIZAÇÃO	d	1.218,98	1.243,35	1.268,22	1.293,59	1.319,46	1.345,84
		c	1.195,08	1.218,98	1.243,35	1.268,22	1.293,59	1.319,46
		b	1.171,64	1.195,08	1.218,98	1.243,35	1.268,22	1.293,59
		a	1.148,67	1.171,64	1.195,08	1.218,98	1.243,35	1.268,22
I	NIVEL SUPERIOR	d	1.195,08	1.218,98	1.243,35	1.268,22	1.293,59	1.319,46
		c	1.171,64	1.195,08	1.218,98	1.243,35	1.268,22	1.293,59
		b	1.148,67	1.171,64	1.195,08	1.218,98	1.243,35	1.268,22
		a	1.126,14	1.148,67	1.171,64	1.195,08	1.218,98	1.243,35
TEMPO NS CLASSES (EM ANOS)			1 a 5	5 a 10	10 a 15	15 a 20	20 a 25	25 a 30

- PERCENTUAL ENTRE AS FAIXAS IGUAL A 2%
- PERCENTUAL ENTRE AS CLASSES IGUAL A 2%
- PERCENTUAL ENTRE OS NÍVEIS I E II IGUAL A 02%
- PERCENTUAL ENTRE OS NÍVEIS II E III IGUAL A 02%
- PERCENTUAL ENTRE OS NÍVEIS III E IV IGUAL A 02%
- PERCENTUAL ENTRE OS NÍVEIS IV E V IGUAL A 02%




PORTAL DA TRANSPARENCIA MUNICIPAL  
<http://ciouid.it-solucoes.inf.br/transparencia/Municipal/download/1-20200813155519.pdf>




ANEXO I

GRADE DE VENCIMENTOS MENSAIS PARA QUEM TEM JORNADA DE TRABALHO DE 40 HORAS SEMANAIS

**CARGO: PROFESSOR(A)**

NIVEIS		FAIXAS	SERIES DE CLASSES					
SIMBOLO	HABILITAÇÃO		A	B	C	D	E	F
V	DOUTORADO	d	4.584,55	4.767,93	4.958,65	5.156,99	5.363,27	5.577,81
		c	4.494,65	4.674,44	4.861,42	5.055,88	5.258,11	5.468,44
		b	4.406,53	4.582,78	4.766,10	4.956,75	5.155,02	5.361,21
		a	4.320,12	4.492,93	4.672,65	4.859,54	5.053,93	5.256,09
IV	MESTRADO	d	4.244,95	4.414,75	4.591,34	4.774,99	4.966,00	5.164,63
		c	4.161,72	4.328,18	4.501,31	4.681,37	4.868,62	5.063,37
		b	4.080,11	4.243,33	4.413,05	4.589,58	4.773,15	4.964,08
		a	4.000,11	4.160,12	4.326,52	4.499,59	4.679,57	4.866,76
III	ESPECIALIZAÇÃO	d	3.930,51	4.087,73	4.251,25	4.421,29	4.598,14	4.782,07
		c	3.853,44	4.007,58	4.167,88	4.334,60	4.507,98	4.688,30
		b	3.777,88	3.929,00	4.086,16	4.249,61	4.419,59	4.596,38
		a	3.703,80	3.851,96	4.006,03	4.166,28	4.332,93	4.506,25
II	LICENCIATURA PLENA	d	3.639,36	3.784,94	3.936,33	4.093,79	4.257,54	4.427,84
		c	3.568,00	3.710,72	3.859,15	4.013,52	4.174,05	4.341,02
		b	3.498,04	3.637,96	3.783,48	3.934,82	4.092,21	4.255,91
		a	3.429,46	3.566,64	3.709,30	3.857,67	4.011,97	4.172,45
I	NIVEL MAGISTÉRIO	d	3.369,77	3.504,57	3.644,75	3.790,54	3.942,17	4.099,85
		c	3.303,71	3.435,85	3.573,29	3.716,22	3.864,87	4.019,46
		b	3.238,93	3.368,49	3.503,22	3.643,36	3.789,09	3.940,65
		a	3.175,42	3.302,43	3.434,53	3.571,92	3.714,79	3.863,38
TEMPO NS CLASSES (EM ANOS)			1 a 5	5 a 10	10 a 15	15 a 20	20 a 25	25 a 30

PERCENTUAL ENTRE AS FAIXAS IGUAL A 2%  
 PERCENTUAL ENTRE AS CLASSES IGUAL A 4%  
 PERCENTUAL ENTRE OS NÍVEIS I E II IGUAL A 08%  
 PERCENTUAL ENTRE OS NÍVEIS II E III IGUAL A 08%  
 PERCENTUAL ENTRE OS NÍVEIS III E IV IGUAL A 08%  
 PERCENTUAL ENTRE OS NÍVEIS IV E V IGUAL A 08%





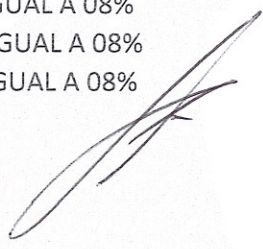

ANEXO I

GRADE DE VENCIMENTOS MENSAIS PARA QUEM TEM JORNADA DE TRABALHO DE 30 HORAS SEMANAIS

**CARGO: PROFESSOR(A)**

SIMBOLO	NIVEIS		FAIXAS	SERIES DE CLASSES					
	HABILITAÇÃO			A	B	C	D	E	F
/	DOUTORADO	d	3.438,42	3.575,96	3.718,99	3.867,75	4.022,46	4.183,36	
		c	3.370,99	3.505,84	3.646,06	3.791,91	3.943,59	4.101,33	
		b	3.304,90	3.437,10	3.574,58	3.717,56	3.866,26	4.020,92	
		a	3.240,10	3.369,70	3.504,48	3.644,66	3.790,45	3.942,08	
IV	MESTRADO	d	3.183,71	3.311,06	3.443,50	3.581,25	3.724,50	3.873,48	
		c	3.121,29	3.246,15	3.375,99	3.511,03	3.651,47	3.797,53	
		b	3.060,09	3.182,49	3.309,79	3.442,18	3.579,87	3.723,07	
		a	3.000,09	3.120,09	3.244,89	3.374,69	3.509,69	3.650,07	
III	ESPECIALIZAÇÃO	d	2.947,89	3.065,81	3.188,43	3.315,97	3.448,62	3.586,55	
		c	2.890,08	3.005,69	3.125,92	3.250,95	3.380,99	3.516,23	
		b	2.833,41	2.946,75	3.064,62	3.187,21	3.314,70	3.447,28	
		a	2.777,86	2.888,97	3.004,53	3.124,72	3.249,70	3.379,69	
II	LICENCIATURA PLENA	d	2.729,52	2.838,70	2.952,26	3.070,34	3.193,16	3.320,88	
		c	2.676,00	2.783,04	2.894,37	3.010,14	3.130,54	3.255,77	
		b	2.623,53	2.728,47	2.837,61	2.951,12	3.069,17	3.191,93	
		a	2.572,10	2.674,97	2.781,98	2.893,25	3.008,98	3.129,35	
I	NIVEL ESPECIAL / MAGISTÉRIO	d	2.527,33	2.628,43	2.733,57	2.842,91	2.956,63	3.074,89	
		c	2.477,79	2.576,89	2.679,97	2.787,17	2.898,66	3.014,60	
		b	2.429,20	2.526,36	2.627,42	2.732,52	2.841,82	2.955,49	
		a	2.381,57	2.476,83	2.575,90	2.678,93	2.786,10	2.897,54	
TEMPO NS CLASSES (EM ANOS)			1 a 5	5 a 10	10 a 15	15 a 20	20 a 25	25 a 30	

- PERCENTUAL ENTRE AS FAIXAS IGUAL A 2%
- PERCENTUAL ENTRE AS CLASSES IGUAL A 4%
- PERCENTUAL ENTRE OS NÍVEIS I E II IGUAL A 08%
- PERCENTUAL ENTRE OS NÍVEIS II E III IGUAL A 08%
- PERCENTUAL ENTRE OS NÍVEIS III E IV IGUAL A 08%
- PERCENTUAL ENTRE OS NÍVEIS IV E V IGUAL A 08%




PORTAL DA TRANSPARENCIA MUNICIPAL  
<http://cloud.it-solucoes.inf.br/transparencia/Municipal/download/1-20200813155519.pdf>






ANEXO I

GRADE DE VENCIMENTOS MENSAIS PARA QUEM TEM JORNADA DE TRABALHO DE  
20 HORAS SEMANAIS

**CARGO: PROFESSOR(A)**

NIVEIS		FAIXAS	SERIES DE CLASSES					
SIMBOLO	HABILITAÇÃO		A	B	C	D	E	F
/	DOUTORADO	d	2.292,28	2.383,97	2.479,33	2.578,51	2.681,64	2.788,91
		c	2.247,33	2.337,23	2.430,72	2.527,94	2.629,07	2.734,23
		b	2.203,27	2.291,40	2.383,06	2.478,38	2.577,51	2.680,62
		a	2.160,07	2.246,48	2.336,33	2.429,78	2.526,97	2.628,05
IV	MESTRADO	d	2.122,49	2.207,39	2.295,67	2.387,50	2.483,01	2.582,32
		c	2.080,87	2.164,10	2.250,66	2.340,70	2.434,32	2.531,69
		b	2.040,07	2.121,66	2.206,53	2.294,79	2.386,59	2.482,05
		a	2.000,07	2.080,07	2.163,27	2.249,80	2.339,79	2.433,38
III	ESPECIALIZAÇÃO	d	1.965,27	2.043,87	2.125,62	2.210,65	2.299,08	2.391,05
		c	1.926,73	2.003,80	2.083,95	2.167,31	2.254,00	2.344,16
		b	1.888,95	1.964,51	2.043,09	2.124,81	2.209,80	2.298,20
		a	1.851,91	1.925,99	2.003,02	2.083,15	2.166,47	2.253,13
II	LICENCIATURA PLENA	d	1.819,69	1.892,47	1.968,18	2.046,91	2.128,77	2.213,93
		c	1.784,01	1.855,37	1.929,59	2.006,77	2.087,03	2.170,52
		b	1.749,03	1.818,99	1.891,75	1.967,42	2.046,12	2.127,96
		a	1.714,73	1.783,32	1.854,65	1.928,84	2.005,99	2.086,23
I	NIVEL ESPECIAL / MAGISTÉRIO	d	1.684,89	1.752,29	1.822,39	1.895,28	1.971,09	2.049,93
		c	1.651,85	1.717,93	1.786,65	1.858,11	1.932,44	2.009,74
		b	1.619,47	1.684,25	1.751,62	1.821,68	1.894,55	1.970,33
		a	1.587,72	1.651,22	1.717,28	1.785,96	1.857,40	1.931,70
TEMPO NS CLASSES (EM ANOS)			1 a 5	5 a 10	10 a 15	15 a 20	20 a 25	25 a 30

PERCENTUAL ENTRE AS FAIXAS IGUAL A 2%  
 PERCENTUAL ENTRE AS CLASSES IGUAL A 4%  
 PERCENTUAL ENTRE OS NÍVEIS I E II IGUAL A 08%  
 PERCENTUAL ENTRE OS NÍVEIS II E III IGUAL A 08%  
 PERCENTUAL ENTRE OS NÍVEIS III E IV IGUAL A 08%  
 PERCENTUAL ENTRE OS NÍVEIS IV E V IGUAL A 08%







ANEXO I

GRADE DE VENCIMENTOS MENSAIS PARA QUEM TEM JORNADA DE TRABALHO DE 40 HORAS SEMANAIS

**CARGO: AUXILIAR DE SALA DE EDUCAÇÃO INFANTIL**

NÍVEIS		FAIXAS	SÉRIES DE CLASSES					
SÍMBOLO	HABILITAÇÃO		A	B	C	D	E	F
V	MESTRADO	d	1.325,07	1.351,57	1.378,61	1.406,18	1.434,30	1.462,99
		c	1.299,09	1.325,07	1.351,57	1.378,61	1.406,18	1.434,30
		b	1.273,63	1.299,09	1.325,07	1.351,57	1.378,61	1.406,18
		a	1.248,64	1.273,63	1.299,09	1.325,07	1.351,57	1.378,61
III	ESPECIALIZAÇÃO	d	1.299,09	1.325,07	1.351,57	1.378,61	1.406,18	1.434,30
		c	1.273,63	1.299,09	1.325,07	1.351,57	1.378,61	1.406,18
		b	1.248,64	1.273,63	1.299,09	1.325,07	1.351,57	1.378,61
		a	1.224,17	1.248,64	1.273,63	1.299,09	1.325,07	1.351,57
II	NÍVEL SUPERIOR	d	1.273,63	1.299,09	1.325,07	1.351,57	1.378,61	1.406,18
		c	1.248,64	1.273,63	1.299,09	1.325,07	1.351,57	1.378,61
		b	1.224,17	1.248,64	1.273,63	1.299,09	1.325,07	1.351,57
		a	1.200,15	1.224,17	1.248,64	1.273,63	1.299,09	1.325,07
I	NÍVEL MÉDIO	d	1.248,64	1.273,63	1.299,09	1.325,07	1.351,57	1.378,61
		c	1.224,17	1.248,64	1.273,63	1.299,09	1.325,07	1.351,57
		b	1.200,15	1.224,17	1.248,64	1.273,63	1.299,09	1.325,07
		a	1.176,63	1.200,15	1.224,17	1.248,64	1.273,63	1.299,09
TEMPO NAS CLASSES (EM ANOS)			1 a 5	5 a 10	10 a 15	15 a 20	20 a 25	25 a 30

- PERCENTUAL ENTRE AS FAIXAS IGUAL A 2%
- PERCENTUAL ENTRE AS CLASSES IGUAL A 2%
- PERCENTUAL ENTRE OS NÍVEIS I E II IGUAL A 02%
- PERCENTUAL ENTRE OS NÍVEIS II E III IGUAL A 02%
- PERCENTUAL ENTRE OS NÍVEIS III E IV IGUAL A 02%
- PERCENTUAL ENTRE OS NÍVEIS IV E V IGUAL A 02%




PORTAL DA TRANSPARENCIA MUNICIPAL  
<http://ciouad.it-solucoes.inf.br/transparencia/Municipal/download/1-20200813155519.pdf>






ANEXO I

GRADE DE VENCIMENTOS MENSAIS PARA QUEM TEM JORNADA DE TRABALHO DE 40 HORAS SEMANAIS

**CARGO: CUIDADOR EDUCACIONAL**

NIVEIS		FAIXAS	SERIES DE CLASSES					
SIMBOLO	HABILITAÇÃO		A	B	C	D	E	F
	MESTRADO	d	1.268,22	1.293,59	1.319,46	1.345,84	1.372,77	1.400,22
		c	1.243,35	1.268,22	1.293,59	1.319,46	1.345,84	1.372,77
		b	1.218,98	1.243,35	1.268,22	1.293,59	1.319,46	1.345,84
		a	1.195,08	1.218,98	1.243,35	1.268,22	1.293,59	1.319,46
III	ESPECIALIZAÇÃO	d	1.243,35	1.268,22	1.293,59	1.319,46	1.345,84	1.372,77
		c	1.218,98	1.243,35	1.268,22	1.293,59	1.319,46	1.345,84
		b	1.195,08	1.218,98	1.243,35	1.268,22	1.293,59	1.319,46
		a	1.171,64	1.195,08	1.218,98	1.243,35	1.268,22	1.293,59
II	NIVEL SUPERIOR	d	1.218,98	1.243,35	1.268,22	1.293,59	1.319,46	1.345,84
		c	1.195,08	1.218,98	1.243,35	1.268,22	1.293,59	1.319,46
		b	1.171,64	1.195,08	1.218,98	1.243,35	1.268,22	1.293,59
		a	1.148,67	1.171,64	1.195,08	1.218,98	1.243,35	1.268,22
I	NIVEL MEDIO	d	1.195,08	1.218,98	1.243,35	1.268,22	1.293,59	1.319,46
		c	1.171,64	1.195,08	1.218,98	1.243,35	1.268,22	1.293,59
		b	1.148,67	1.171,64	1.195,08	1.218,98	1.243,35	1.268,22
		a	1.126,14	1.148,67	1.171,64	1.195,08	1.218,98	1.243,35
TEMPO NS CLASSES (EM ANOS)			1 a 5	5 a 10	10 a 15	15 a 20	20 a 25	25 a 30

- PERCENTUAL ENTRE AS FAIXAS IGUAL A 2%
- PERCENTUAL ENTRE AS CLASSES IGUAL A 2%
- PERCENTUAL ENTRE OS NÍVEIS I E II IGUAL A 02%
- PERCENTUAL ENTRE OS NÍVEIS II E III IGUAL A 02%
- PERCENTUAL ENTRE OS NÍVEIS III E IV IGUAL A 02%
- PERCENTUAL ENTRE OS NÍVEIS IV E V IGUAL A 02%




PORTAL DA TRANSPARENCIA MUNICIPAL  
<http://cioucd.it-solucoes.inf.br/transparenciaMunicipal/Download/20200813155519.pdf>

