



PREFEITURA MUNICIPAL DE SÃO JOÃO
Estado de Pernambuco

LEI MUNICIPAL Nº 1.123, DE 24 DE OUTUBRO DE 2024.

Estima a RECEITA e fixa a DESPESA do Município para o exercício financeiro de 2025.

O PREFEITO DO MUNICÍPIO DE SÃO JOÃO, Estado de Pernambuco, no uso das atribuições conferidas pelo inciso XX do art. 58 da Lei Orgânica Municipal, consoante disposições do art. 165 da Constituição Federal e do art. 124, § 1º, inciso III, da Constituição do Estado de Pernambuco, submete à apreciação da Câmara Municipal de Vereadores e aprovou a seguinte lei:

CAPÍTULO I

DAS DISPOSIÇÕES PRELIMINARES

Seção Única

Do Valor Global do Orçamento para 2025

Art. 1º Esta Lei estima a Receita do Município para o exercício financeiro de 2025, no montante de R\$ 141.600.000,00 (cento e quarenta e um milhões e seiscentos mil reais) e fixa a Despesa em igual valor, compreendendo, nos termos do art. 165 § 5º da Constituição Federal e da Lei de Diretrizes Orçamentárias:

I - Orçamento Fiscal, referente aos Poderes do Município, seus fundos, órgãos e entidades da Administração direta e indireta;

II - Orçamento da Seguridade Social, abrangendo às entidades e órgãos da Administração direta e indireta, incluídos fundos responsáveis pela saúde, previdência e assistência social.

Parágrafo único. Os valores constantes desta Lei e de seus anexos estão expressos em reais e a preços de junho de 2024.

CAPÍTULO II

DOS ORÇAMENTOS, FISCAL E DA SEGURIDADE SOCIAL.

Seção I

Da Estimativa da Receita





PREFEITURA MUNICIPAL DE SÃO JOÃO
Estado de Pernambuco

Art. 2º A receita total estimada nos orçamentos fiscal e da seguridade social é de R\$ R\$ 141.600.000,00 (cento e quarenta e um milhões e seiscentos mil reais), assim destinada:

- I - Orçamento Fiscal R\$ 105.311.000,00;
- II - Orçamento da Seguridade Social R\$ 36.289.000,00, onde:
 - a) R\$ 19.879.000,00 compreende receitas de saúde;
 - b) R\$ 1.909.000,00 refere-se às receitas de assistência social;
 - c) R\$ 14.501.000,00 corresponde às receitas do Regime Próprio de Previdência Social.

Art. 3º As receitas do Orçamento Fiscal e da Seguridade Social, que decorrerão da arrecadação de tributos, contribuições e de outras receitas correntes e de capital previstas na legislação vigente, discriminadas em anexos que integram esta Lei, são estimadas com o seguinte desdobramento:

I - RECEITAS CORRENTES.....	<u>R\$ 118.516.000,00</u>
a) Receita de Impostos, Taxas e Contribuições de Melhoria.....	R\$ 6.228.000,00
b) Receita de Contribuições.....	R\$ 2.076.000,00
c) Receita Patrimonial.....	R\$ 639.000,00
d) Receita Industrial.....	R\$ 0,00
e) Receita de Serviços.....	R\$ 0,00
f) Transferências Correntes.....	R\$ 118.378.000,00
g) Outras Receitas Correntes.....	R\$ 1.612.000,00
h) Total das Receitas Correntes.....	<u>R\$ 128.933.000,00</u>
i) (-) Deduções Legais de Receitas.....	R\$ 10.417.000,00
II - RECEITAS DE CAPITAL.....	<u>R\$ 10.100.000,00</u>
a) Operações de Crédito.....	R\$ 0,00
b) Alienação de Bens.....	R\$ 100.000,00
c) Transferências de Capital.....	R\$ 10.100.000,00
III - RECEITAS INTRAORÇAMENTÁRIAS.....	<u>R\$ 12.984.000,00</u>
a) Receitas Correntes Intraorçamentárias.....	R\$ 12.984.000,00
b) Receitas de Capital Intraorçamentárias.....	R\$ 0,00
IV - RECEITA TOTAL.....	R\$ 141.600.000,00





PREFEITURA MUNICIPAL DE SÃO JOÃO
Estado de Pernambuco

§ 1º As receitas estimadas no orçamento e discriminadas de forma consolidada neste artigo, estão detalhadas no Anexo 02, pela natureza, conforme estabelece a Lei Federal nº 4.320, de 17 de março de 1964.

§ 2º As fontes/destinação de recursos estão indicadas nos anexos desta Lei.

Seção II
Da Fixação da Despesa

Art. 4º A Despesa total é fixada nos Orçamentos Fiscal e da Seguridade Social em R\$ 141.600.000,00 e desdobrada, nos termos da Lei de Diretrizes Orçamentárias, em:

I - Orçamento Fiscal R\$ 88.007.600,00;

II - Orçamento da Seguridade Social R\$ 53.592.400,00, com o seguinte detalhamento:’

a) R\$ 31.483.000,00 compreende despesas com saúde;

b) R\$ 6.708.400,00 são despesas com assistência social;

c) R\$ 15.401.000,00. corresponde às despesas do Regime Próprio de Previdência Social.

§ 1º Do montante das despesas fixadas nas alíneas “a”, “b” e “c” do inciso II do caput deste artigo R\$ 17.303.400,00 serão custeadas com recursos do Orçamento Fiscal, consoante art. 195, § 2º da Constituição Federal.

§ 2º Nas despesas da seguridade social que serão custeadas com recursos do orçamento fiscal incluem-se aportes adicionais ao Regime Próprio de Previdência Social.

Seção III
Da Distribuição da Despesa por Função, Órgãos e Categorias Econômicas.

Art. 5º A despesa total fixada por funções, subfunções, projetos, atividades e operações especiais dos Poderes e Órgãos, está detalhada nos Anexos 06 a 09, nos termos da Lei Federal nº 4.320, de 17 de março de 1964.





PREFEITURA MUNICIPAL DE SÃO JOÃO
Estado de Pernambuco

Art. 6º As categorias econômicas e despesas por grupos estão demonstradas de forma analítica, individualizada por órgão, no Anexo 02 e consolidadas no Resumo da Natureza da Despesa, conforme discriminação abaixo:

I - DESPESAS CORRENTES.....	R\$ <u>113.747.000,00</u>
a) Pessoal e Encargos Sociais.....	R\$ 74.656.000,00
b) Juros e Encargos de Dívida.....	R\$ 24.000,00
c) Outras Despesas Correntes.....	R\$ 39.067.000,00
II - DESPESAS DE CAPITAL.....	R\$ <u>13.554.000,00</u>
a) Investimentos.....	R\$ 12.000.000,00
b) Inversões Financeiras.....	R\$ 50.000,00
c) Amortização de Dívida.....	R\$ 1.504.000,00
III - DESPESAS INTRAORÇAMENTÁRIAS.....	R\$ <u>12.984.000,00</u>
a) Despesas Correntes Intraorçamentárias.....	R\$ 12.734.000,00
b) Despesas de Capital Intraorçamentárias.....	R\$ 250.000,00
IV - RESERVA DE CONTINGÊNCIA.....	R\$ <u>1.315.000,00</u>
V - TOTAL DA DESPESA.....	R\$ 141.600.000,00

Seção IV

Dos Anexos de Compatibilidade e de Compensação

Art. 7º Para atender a Lei de Diretrizes Orçamentárias, também integra a presente Lei os seguintes anexos:

I - Anexo de Compatibilidade da Programação com as Metas Fiscais da Lei de Diretrizes Orçamentárias;

II - Demonstrativo de estimativa da Compensação da Renúncia de Receita decorrente de anistias, remissões, subsídios e benefícios de natureza financeira, tributária e creditícia, estabelecido pelo § 6º do art. 165 da Constituição da República.





PREFEITURA MUNICIPAL DE SÃO JOÃO
Estado de Pernambuco

CAPÍTULO III

DAS AUTORIZAÇÕES E CRÉDITOS ADICIONAIS

Seção Única

Dos Créditos Adicionais Suplementares e Autorizações

Art. 8º Fica o Chefe do Poder Executivo autorizado, durante o exercício de 2025, a:

I - abrir créditos adicionais suplementares, mediante decreto, até o limite correspondente a 40% (quarenta por cento) do total da despesa fixada na presente Lei, nos termos dos artigos 7º e 43 da Lei Federal nº 4.320, de 17 de março de 1964, para atender insuficiência de dotações estabelecidas nesta Lei e em créditos adicionais;

II – abrir créditos adicionais suplementares utilizando recursos de superávit financeiro, até o limite do valor do superávit apurado em balanço patrimonial do exercício anterior;

III - abrir créditos adicionais com recursos de excesso de arrecadação, até o limite do valor do excesso apurado, individualizado por fontes de recursos, observada a vinculação de que trata o art. 8º da Lei Complementar nº 101, de 4 de maio de 2000.

§ 1º As inclusões e alterações de fontes de recursos e modalidades de aplicação, que não gerem acréscimo no valor das ações orçamentárias inicialmente contempladas nesta Lei e seus créditos adicionais, serão feitas mediante decreto.

§ 2º Havendo mudanças na codificação das fontes/destinação de recursos determinadas pelo Tribunal de Contas do Estado de Pernambuco e/ou pela Secretaria do Tesouro Nacional, deverão ser atualizados, por decreto, nos anexos da Lei Orçamentária para o exercício de 2025.

§ 3º Fica autorizada a abertura de crédito adicional para utilização do saldo da conta do Fundeb do exercício anterior, para atendimento ao art. 25, § 3º da Lei Federal nº 14.113, de 25 de dezembro de 2020.

§ 4º Para abertura de Créditos suplementares com recursos de anulação total ou parcial de dotações orçamentárias destinadas a suprir insuficiência de saldo das dotações relativas à pessoal, dívida pública, saúde, educação, assistência social, defesa civil, epidemias, catástrofes e do Poder Legislativo, não será onerado o limite autorizado pelo inciso I do caput deste artigo.





PREFEITURA MUNICIPAL DE SÃO JOÃO
Estado de Pernambuco

Art. 9º Dentro do mesmo grupo de despesa e no mesmo órgão, desde que não altere o valor total do orçamento, poderão ser remanejados os saldos das despesas sem onerar o limite estabelecido no art. 8º, autorizado por decreto.

CAPÍTULO IV
DAS OPERAÇÕES DE CRÉDITO

Seção Única

Da Autorização para Realizar Operações de Crédito

Art. 10º O Poder Executivo fica autorizado a contratar e oferecer garantias a empréstimos voltados para investimentos, modernização administrativa e tributária, consoante disposições do inciso II do art. 7º da Lei Federal nº 4.320/1964, respeitados os limites da Lei Complementar nº 101/2000, de Resoluções do Senado Federal e disposições da legislação pertinente.

§1º A Lei específica que autorizar a operação de crédito poderá reestimar a receita de capital de operações de crédito, prevista no orçamento.

§2º Na autorização estabelecida no caput deste artigo inclui-se Operação de Crédito por Antecipação de Receita – ARO, cumpridas as exigências estabelecidas no art. 38 da Lei Complementar nº 101/2000.

CAPÍTULO V
DAS DISPOSIÇÕES GERAIS

Seção Única

Das Disposições Gerais

Art.11. A utilização de dotações com recursos vinculados às transferências voluntárias, por meio de convênios e contratos de repasse, ou custeadas por operações de crédito fica condicionada à celebração dos instrumentos respectivos.

Art. 12. O Chefe do Poder Executivo, no âmbito deste Poder, adotará parâmetros para utilização das dotações, de forma a compatibilizar a realização de despesas à efetiva arrecadação das receitas e para garantir as metas de resultado estabelecidas na Lei de Diretrizes Orçamentárias, consoante legislação específica.

Art. 13. Poderão ser designadas como unidades gestoras de créditos orçamentários, por ato do Chefe do Executivo, unidades administrativas subordinadas ao mesmo órgão,





PREFEITURA MUNICIPAL DE SÃO JOÃO
Estado de Pernambuco

com as atribuições de movimentar dotações consignadas às unidades orçamentárias, conforme disposições do parágrafo único do art. 14 e do art. 66 da Lei Federal nº 4.320/1964.

Art. 14. Os compromissos assumidos pelas unidades orçamentárias e fundos, deverão se limitar aos recursos orçamentários disponibilizados, priorizando à aplicação em despesas obrigatórias de natureza continuada.

Art. 15. Esta Lei entra em vigor na data de sua publicação e seus efeitos vigoram a partir de 1º de janeiro de 2025.

Gabinete do Prefeito, 24 de outubro de 2024.

José Wilson Ferreira de Lima
Prefeito





Município de São João

Rua Augusto Peixoto, 31 - Centro - 55.435-000 - São João/ PE

CNPJ: 10.146.371/0001-30

Chave de Autenticação Digital

1982-8633-603

Página

1 / 1

Anexo 1 da Lei Nº 4.320/64 - Demonstração da Receita e Despesa Segundo as Categorias

Valores em R\$ - Período: Orçamento/ 2025

RECEITA		DESPESA	
Receitas Correntes		Despesas Correntes	
Receita Tributária	6.228.000,00	Pessoal e Encargos Sociais	74.656.000,00
Receita de Contribuições	2.076.000,00	Juros e Encargos da Dívida	24.000,00
Receita Patrimonial	639.000,00	Outras Despesas Correntes	39.067.000,00
Transferências Correntes	118.378.000,00		
Outras Receitas Correntes	1.612.000,00		
Total das Receitas Correntes	128.933.000,00	Total de Despesas Correntes	113.747.000,00
Dedução	-10.417.000,00		
	Déficit		Superávit
	Total		Total
	118.516.000,00		118.516.000,00
Superávit do Orçamento		Déficit do Orçamento	
4.769.000,00			
Receitas de Capital		Despesas de Capital	
Alienação de Bens	100.000,00	Investimentos	12.000.000,00
Transferência de Capital	10.000.000,00	Inversões Financeiras	50.000,00
		Amortização da Dívida	1.504.000,00
Total das Receitas de Capital	10.100.000,00	Total de Despesas de Capital	13.554.000,00
	Déficit		Superávit
	Total		Total
	14.869.000,00		14.869.000,00
Superávit do Orçamento		Déficit do Orçamento	
4.769.000,00			
Receitas Correntes Intra-Orçamentárias		Despesas Correntes Intra-Orçamentárias	
Receitas de Contribuição Intra-Orçamentária	12.984.000,00	Pessoal e Encargos Sociais	12.719.000,00
		Juros e Encargos da Dívida	5.000,00
		Outras Despesas Correntes	10.000,00
Total das Receitas Correntes Intra-Orçamentárias	12.984.000,00	Total das Despesas Correntes Intra-Orçamentária	12.734.000,00
	Déficit		Superávit
	Total		Total
	12.984.000,00		12.984.000,00
Superávit do Orçamento		Déficit do Orçamento	
250.000,00			
Receitas de Capital Intra-Orçamentárias		Despesas de Capital Intra-Orçamentárias	
Total das Receitas de Capital Intra-Orçamentárias	250.000,00	Amortização da Dívida	250.000,00
	Déficit	Total das Despesas de Capital Intra-Orçamentária	250.000,00
	Total		Superávit
	250.000,00		Total
			250.000,00
Superávit do Orçamento		Déficit do Orçamento	
250.000,00			
Transferências Financeiras		Transferências Financeiras	
	Déficit		Superávit
	Total		Total
	141.600.000,00		141.600.000,00
TOTAL GERAL	141.600.000,00	TOTAL GERAL	141.600.000,00

Resumo

RECEITA		DESPESA	
Receitas Correntes	118.516.000,00	Despesas Correntes	113.747.000,00
Receitas de Capital	10.100.000,00	Despesas de Capital	13.554.000,00
Receitas Correntes Intra-Orçamentárias	12.984.000,00	Despesas Correntes Intra-Orçamentárias	12.734.000,00
Receitas de Capital Intra-Orçamentárias		Despesas de Capital Intra-Orçamentárias	250.000,00
Receitas Arrecadadas em Exercícios Anteriores		Reserva de Contingência	1.315.000,00
Transferências Financeiras		Transferências Financeiras	
	Déficit		Superávit
	TOTAL GERAL		TOTAL GERAL
	141.600.000,00		141.600.000,00

Entidades Consolidadas: Prefeitura Municipal de São João, Fundo Municipal de Assistência Social de São João, Fundo Municipal de Saúde de São João, Fundo Municipal de Educação de São João, Instituto de Previdência do Município de São João, Câmara Municipal de São João, Fundo Municipal de Defesa dos Direitos da Criança e do Adolescente de São João



PORTAL DA TRANSPARÊNCIA
http://cloud-it-solucoes.int.br/transparenciaMunicipal/download/12-2024114122278.pdf
assinado por: idUser: 239



Município de São João

ORÇAMENTO 2025

TABELA DA LEGISLAÇÃO DA RECEITA

(Atualizada pela Nova Classificação da Receita definida pelas Portarias STN/MF nº 699, de 7 de julho de 2023 (MDF 14ª Edição) e Portaria STN nº 831/2021, atualizada pela Portaria STN nº 923, de 08/07/2021, Portaria STN nº 1.128, de 04/11/2021, Portaria STN nº 1.446, de 14/06/2022, pela Portaria STN nº 1.567, de 31/08/2022 (ATO RETIFICADOR DE 01/09/2022), Portaria STN nº 10.460, de 7/12/2022, Portaria STN/MF nº 277, de 26/4/2023 e Portaria STN/MF nº 1.180, DE 18/07/2024)

Natureza da Receita	Especificação	Amparo Legal
NR	Especificação	Amparo Legal
1.0.0.0.00.0	Receitas Correntes	Lei nº 4.320, de 17 de março de 1964, § 1º do art. 11, com redação dada pelo Decreto-Lei nº 1.939, de 20 de maio de 1982.
1.1.0.0.00.0	Impostos, Taxas e Contribuições de Melhoria	Lei nº 4.320, de 17 de março de 1964, § 4º do art. 11, com redação dada pelo Decreto-Lei nº 1.939, de 20 de maio de 1982.
1.1.1.0.00.0	Impostos	Constituição Federal, art. 153; e Lei nº 5.172, de 25 de outubro de 1966 (CTN), art. 16.
1.1.1.2.00.0	Impostos sobre o Patrimônio	Portaria Conjunta STN/SOF/ME nº 16, de 11 de fevereiro de 2021.
1.1.1.2.50.0	Imposto sobre a Propriedade Predial e Territorial Urbana	Esta natureza é agregadora. Verificar os códigos de natureza de receita específicos.
1.1.1.2.50.0.1	Imp. sob. a Prop. Predial e Territorial Urbana - Principal	Constituição Federal (CF), art. 156, I; Lei Federal nº 5.172, de 25 de outubro de 1966 (CTN), art. 32; e Código Tributário Municipal (CTM).
1.1.1.2.50.0.2	Imp. s/ a Prop. Predial e Territorial Urbana - Multas e Juros	Vide código de receita principal.
1.1.1.2.50.0.3	Imp. s/ a Prop. Predial e Territorial Urbana - Dívida Ativa	Vide código de receita principal.
1.1.1.2.50.0.4	Imp. s/ a Prop. Pre. e Territ. Urb. - Dívida Ativa - Multas e Juros	Vide código de receita principal.
1.1.1.2.53.0.0	Imp s/ Trans Inter-Vivos de Bens Imóveis	Esta natureza é agregadora. Verificar os códigos de natureza de receita específicos.
1.1.1.2.53.0.1	Imp s/ Trans Inter-Vivos de Bens Imóveis - Principal	Constituição Federal (CF), art. 156, II; Lei Federal nº 5.172, de 25 de outubro de 1966 (CTN), art. 35; e Código Tributário Municipal (CTM).
1.1.1.2.53.0.2	Imp s/ Trans Inter-Vivos de Bens Imóveis - Multas e Juros	Vide código de receita principal.
1.1.1.2.53.0.3	Imp s/ Trans Inter-Vivos de Bens Imóveis - Dívida Ativa	Vide código de receita principal.
1.1.1.2.53.0.4	ITBI - Dívida Ativa - Multas e Juros	Vide código de receita principal.
1.1.1.3.00.0	Impostos sobre a Renda e Proventos de Qualquer Natureza	Portaria Conjunta STN/SOF/ME nº 16, de 11 de fevereiro de 2021.
1.1.1.3.01.0	Imposto sobre a Renda de Pessoa Física - IRPF	Esta natureza é agregadora. Verificar os códigos de natureza de receita específicos.
1.1.1.3.01.0.1	Imposto sobre a Renda de Pessoa Física - IRPF - Principal	Constituição Federal, art. 158, I; Decreto no 3.000, de 26 de março de 1999; Lei no 8.981, de 20 de janeiro de 1995; Lei no 11.119, de 25 de maio de 2005; Lei no 11.311, de 13 de junho de 2006; Lei 11.482, de 31 de maio de 2007; e Medida Provisória nº 451, de 15 de dezembro de 2008
1.1.1.3.01.0.2	Imposto sobre a Renda de Pessoa Física - IRPF - Multas e Juros	Vide código de receita principal.
1.1.1.3.01.0.3	Imposto sobre a Renda de Pessoa Física - IRPF - Dívida Ativa	Vide código de receita principal.
1.1.1.3.01.0.4	Imposto sobre a Renda de Pessoa Física - IRPF - Dívida Ativa - Multas e Juros	Vide código de receita principal.
1.1.1.3.03.0.0	Imposto sobre a Renda - Retido na Fonte	Esta natureza é agregadora. Verificar os códigos de natureza de receita específicos.
1.1.1.3.03.1.0	Imposto sobre a Renda - Retido na Fonte - Trabalho	Esta natureza é agregadora. Verificar os códigos de natureza de receita específicos.
1.1.1.3.03.1.1	Imposto sobre a Renda - Retido na Fonte - Trabalho - Principal	Constituição Federal, art. 158, I; Decreto no 3.000, de 26 de março de 1999; Lei no 8.981, de 20 de janeiro de 1995; Lei no 11.119, de 25 de maio de 2005; Lei no 11.311, de 13 de junho de 2006; Lei 11.482, de 31 de maio de 2007; e Medida Provisória nº 451, de 15 de dezembro de 2008
1.1.1.3.03.1.2	Imposto sobre a Renda - Retido na Fonte - Trabalho - Multas e Juros	Vide código de receita principal.
1.1.1.3.03.1.3	Imposto sobre a Renda - Retido na Fonte - Trabalho - Dívida Ativa	Vide código de receita principal.
1.1.1.3.03.1.4	Imposto sobre a Renda - Retido na Fonte - Trabalho - Dívida Ativa - Multas e Juros	Vide código de receita principal.
1.1.1.3.03.4.0	Imposto s/ a Renda - Retido na Fonte - Outros Rendimentos	Esta natureza é agregadora. Verificar os códigos de natureza de receita específicos.
1.1.1.3.03.4.1	Imposto s/ a Renda - Retido na Fonte - Outros Rendimentos - Principal	Constituição Federal, art. 158, I, e Decreto no 3.000, de 26 de março de 1999.
1.1.1.3.03.4.2	Imposto s/ a Renda - Retido na Fonte - Outros Rendimentos - Multas e Juros	Vide código de receita principal.
1.1.1.3.03.4.3	Imposto s/ a Renda - Retido na Fonte - Outros Rendimentos - Dívida Ativa	Vide código de receita principal.
1.1.1.3.03.4.4	Imposto s/ a Renda - Retido na Fonte - Outros Rendimentos - Dívida Ativa - Multas e Juros	Vide código de receita principal.
1.1.1.4.00.0	Impostos Sobre a Produção, Circulação de Mercadorias e Serviços	Portaria Conjunta STN/SOF/ME nº 16, de 11 de fevereiro de 2021.
1.1.1.4.51.0	Impostos Sobre Serviços	Esta natureza é agregadora. Verificar os códigos de natureza de receita específicos.
1.1.1.4.51.1.0	Imposto Sobre Serviços de Qualquer Natureza - ISSQN	Esta natureza é agregadora. Verificar os códigos de natureza de receita específicos.
1.1.1.4.51.1.1	Imposto Sobre Serviços de Qualquer Natureza - Principal	Constituição Federal (CF), art. 156, III; Lei Complementar nº 116, de 31 de julho de 2006; e Código Tributário Municipal (CTM).
1.1.1.4.51.1.2	Imposto Sobre Serviços de Qualquer Natureza - Multas e Juros	Vide código de receita principal.
1.1.1.4.51.1.3	Imposto Sobre Serviços de Qualquer Natureza - Dívida Ativa	Vide código de receita principal.
1.1.1.4.51.1.4	Imp. s/ Serv. de Qualquer Natureza - Dívida Ativa - Multas e Juros	Vide código de receita principal.
1.1.1.9.00.0	Outros Impostos	Portaria STN nº 831, de 07 de maio de 2021
1.1.1.9.99.0	Outros Impostos	Esta natureza é agregadora. Verificar os códigos de natureza de receita específicos.
1.1.1.9.99.0.1	Outros Impostos - Principal	Portaria STN nº 831, de 07 de maio de 2021
1.1.1.9.99.0.2	Outros Impostos - Multas e Juros	Vide código de receita principal.
1.1.1.9.99.0.3	Outros Impostos - Dívida Ativa	Vide código de receita principal.
1.1.1.9.99.0.4	Outros Impostos - Dívida Ativa - Multas e Juros	Vide código de receita principal.
1.1.2.0.00.0	Taxas	Esta natureza é agregadora. Verificar os códigos de natureza de receita específicos.
1.1.2.1.00.0	Taxas pelo Exercício do Poder de Polícia	Portaria Conjunta STN/SOF/ME nº 16, de 11 de fevereiro de 2021.
1.1.2.1.01.0	Taxas de Inspeção, Controle e Fiscalização	Esta natureza é agregadora. Verificar os códigos de natureza de receita específicos.
1.1.2.1.01.0.1	Taxas de Inspeção, Controle e Fiscalização - Principal	Código Tributário Municipal (CTM).
1.1.2.1.01.0.2	Taxas de Inspeção, Controle e Fiscalização - Multas e Juros	Vide código de receita principal.
1.1.2.1.01.0.3	Taxas de Inspeção, Controle e Fiscalização - Dívida Ativa	Vide código de receita principal.
1.1.2.1.01.0.4	Taxas de Inspeção, Controle e Fiscalização - Dívida Ativa - Multas e Juros	Vide código de receita principal.
1.1.2.1.04.0	Taxa de Controle e Fiscalização Ambiental	Lei nº 6.938, de 31 de agosto de 1981, art. 17-B e 17-G; Lei nº 10.165, de 27 de dezembro de 2000; Lei nº 11.284, de 2 de março de 2006; e Código Tributário Municipal (CTM).
1.1.2.1.04.0.1	Taxa de Controle e Fiscalização Ambiental - Principal	Vide código de receita principal.
1.1.2.1.04.0.2	Taxa de Controle e Fiscalização Ambiental - Multas e Juros	Vide código de receita principal.
1.1.2.1.04.0.3	Taxa de Controle e Fiscalização Ambiental - Dívida Ativa	Vide código de receita principal.
1.1.2.1.04.0.4	Taxa de Controle e Fiscalização Ambiental - Dívida Ativa - Multas e Juros	Vide código de receita principal.
1.1.2.1.50.0	Taxa de Fiscalização de Vigilância Sanitária	Esta natureza é agregadora. Verificar os códigos de natureza de receita específicos.
1.1.2.1.50.0.1	Taxa de Fiscalização de Vigilância Sanitária - Principal	Código Tributário Municipal (CTM).
1.1.2.1.50.0.2	Taxa de Fiscalização de Vigilância Sanitária - Multas e Juros	Vide código de receita principal.
1.1.2.1.50.0.3	Taxa de Fiscalização de Vigilância Sanitária - Outras - Dívida Ativa	Vide código de receita principal.
1.1.2.1.50.0.4	Taxa de Fiscalização de Vigilância Sanitária - Dívida Ativa - Multas e Juros	Vide código de receita principal.
1.1.2.2.00.0	Taxas pela Prestação de Serviços	Portaria Conjunta STN/SOF/ME nº 16, de 11 de fevereiro de 2021.
1.1.2.2.01.0	Taxas pela Prestação de Serviços em Geral	Esta natureza é agregadora. Verificar os códigos de natureza de receita específicos.



1.1.2.2.01.0.1	Taxas pela Prestação de Serviços em Geral - Principal	Art. 69 da Lei nº 4.375, de 17 de agosto de 1964; Art. 79 da Lei nº 5.172, de 25 de outubro de 1966; Lei nº 9.289, de 4 de julho de 1966; Decreto-lei nº 115 de 25 de janeiro de 1967; e Código Tributário Municipal (CTM).
1.1.2.2.01.0.2	Taxas pela Prestação de Serviços em Geral - Multas e Juros	Vide código de receita principal.
1.1.2.2.01.0.3	Taxas pela Prestação de Serviços em Geral - Dívida Ativa	Vide código de receita principal.
1.1.2.2.01.0.4	Taxas pela Prestação de Serviços em Geral - Dívida Ativa - Multas e Juros	Vide código de receita principal.
1.1.2.2.53.0.0	Taxa pela Prestação de Serviços de Limpeza Pública e Manejo dos Resíduos Sólidos	Esta natureza é agregadora. Verificar os códigos de natureza de receita específicos.
1.1.2.2.53.0.1	Taxa pela Prestação de Serviços de Limpeza Pública e Manejo dos Resíduos Sólidos - Principal	Portaria STN/MF nº 700, de 7 de julho de 2023
1.1.2.2.53.0.2	Taxa pela Prestação de Serviços de Limpeza Pública e Manejo dos Resíduos Sólidos - Multas e Juros	Vide código de receita principal.
1.1.2.2.53.0.3	Taxa pela Prestação de Serviços de Limpeza Pública e Manejo dos Resíduos Sólidos - Dívida Ativa	Vide código de receita principal.
1.1.2.2.53.0.4	Taxa pela Prestação de Serviços de Limpeza Pública e Manejo dos Resíduos Sólidos - Dívida Ativa - Multas e Juros	Vide código de receita principal.
1.1.3.0.00.0.0	Contribuição de Melhoria	Esta natureza é agregadora. Verificar os códigos de natureza de receita específicos.
1.1.3.1.00.0.0	Contribuição de Melhoria	Portaria Conjunta STN/SOF/ME nº 16, de 11 de fevereiro de 2021.
1.1.3.1.50.0.0	Con. de Melh. para Exp. da Rede de Água Potável e Esgoto San.	Esta natureza é agregadora. Verificar os códigos de natureza de receita específicos.
1.1.3.1.50.0.1	Con. de Melh. para Exp. da Rede de Água Potável e Esgoto San. - Principal	Art. 145, inciso III, da Constituição Federal; Arts. 81 e 82 da Lei nº 5.172, de 25 de outubro de 1966, Código Tributário Nacional; e e Código Tributário Municipal (CTM).
1.1.3.1.50.0.2	Con. de Melh. para Exp. da Rede de Água Potável e Esgoto San. - Multas e Juros	Vide código de receita principal.
1.1.3.1.50.0.3	Con. de Melh. para Exp. da Rede de Água Potável e Esgoto San. - Dívida Ativa	Vide código de receita principal.
1.1.3.1.50.0.4	Con. de Melh. para Exp. da Rede de Água Potável e Esgoto San. - Dívida Ativa - Multas e Juros	Vide código de receita principal.
1.1.3.1.51.0.0	Con. de Melh para Exp. da Rede de Iluminação Púb. na Cidade	Esta natureza é agregadora. Verificar os códigos de natureza de receita específicos.
1.1.3.1.51.0.1	Con. de Melh para Exp. da Rede de Iluminação Púb. na Cidade - Principal	Art. 145, inciso III, da Constituição Federal; Arts. 81 e 82 da Lei nº 5.172, de 25 de outubro de 1966, Código Tributário Nacional; e e Código Tributário Municipal (CTM).
1.1.3.1.51.0.2	Con. de Melh para Exp. da Rede de Iluminação Púb. na Cidade - Multas e Juros	Vide código de receita principal.
1.1.3.1.51.0.3	Con. de Melh para Exp. da Rede de Iluminação Púb. na Cidade - Dívida Ativa	Vide código de receita principal.
1.1.3.1.51.0.4	Con. de Melh para Exp. da Rede de Iluminação Púb. na Cidade - Dívida Ativa - Multas e Juros	Vide código de receita principal.
1.1.3.1.52.0.0	Con. de Melh. para Exp. de Rede de Iluminação Pública Rural	Esta natureza é agregadora. Verificar os códigos de natureza de receita específicos.
1.1.3.1.52.0.1	Con. de Melh. para Exp. de Rede de Iluminação Pública Rural - Principal	Art. 145, inciso III, da Constituição Federal; Arts. 81 e 82 da Lei nº 5.172, de 25 de outubro de 1966, Código Tributário Nacional; e e Código Tributário Municipal (CTM).
1.1.3.1.52.0.2	Con. de Melh. para Exp. de Rede de Iluminação Pública Rural - Multas e Juros	Vide código de receita principal.
1.1.3.1.52.0.3	Con. de Melh. para Exp. de Rede de Iluminação Pública Rural - Dívida Ativa	Vide código de receita principal.
1.1.3.1.52.0.4	Con. de Melh. para Exp. de Rede de Iluminação Pública Rural - Dívida Ativa - Multas e Juros	Vide código de receita principal.
1.1.3.1.53.0.0	Con. de Melhoria para Pavimentação e Obras Complementares	Esta natureza é agregadora. Verificar os códigos de natureza de receita específicos.
1.1.3.1.53.0.1	Con. de Melhoria para Pavimentação e Obras Complementares - Principal	Art. 145, inciso III, da Constituição Federal; Arts. 81 e 82 da Lei nº 5.172, de 25 de outubro de 1966, Código Tributário Nacional; e e Código Tributário Municipal (CTM).
1.1.3.1.53.0.2	Con. de Melhoria para Pavimentação e Obras Complementares - Multas e Juros	Vide código de receita principal.
1.1.3.1.53.0.3	Con. de Melhoria para Pavimentação e Obras Complementares - Dívida Ativa	Vide código de receita principal.
1.1.3.1.53.0.4	Con. de Melhoria para Pavimentação e Obras Complementares - Dívida Ativa - Multas e Juros	Vide código de receita principal.
1.1.3.1.99.0.0	Outras Contribuições de Melhoria	Esta natureza é agregadora. Verificar os códigos de natureza de receita específicos.
1.1.3.1.99.0.1	Outras Contribuições de Melhoria - Principal	Art. 145, inciso III, da Constituição Federal; Arts. 81 e 82 da Lei nº 5.172, de 25 de outubro de 1966, Código Tributário Nacional; e e Código Tributário Municipal (CTM).
1.1.3.1.99.0.2	Outras Contribuições de Melhoria - Multas e Juros	Vide código de receita principal.
1.1.3.1.99.0.3	Outras Contribuições de Melhoria - Dívida Ativa	Vide código de receita principal.
1.1.3.1.99.0.4	Outras Contribuições de Melhoria - Dívida Ativa - Multas e Juros	Vide código de receita principal.
1.2.0.0.00.0.0	Contribuições	Lei nº 4.320, de 17 de março de 1964, § 4º do art. 11, com redação dada pelo Decreto-Lei nº 1.939, de 20 de maio de 1982.
1.2.1.0.00.0.0	Contribuições Sociais	Esta natureza é agregadora. Verificar os códigos de natureza de receita específicos.
1.2.1.5.00.0.0	Contribuições para Regimes Próprios de Previdência e Sistema de Proteção Social	Portaria Conjunta STN/SOF/ME nº 16, de 11 de fevereiro de 2021.
1.2.1.5.01.0.0	Contribuição do Servidor Civil	Esta natureza é agregadora. Verificar os códigos de natureza de receita específicos.
1.2.1.5.01.1.0	Contribuição do Servidor Civil Ativo	Esta natureza é agregadora. Verificar os códigos de natureza de receita específicos.
1.2.1.5.01.1.1	Contribuição do Servidor Civil Ativo - Principal	CF/88, art. 40; Lei nº 10.887, de 18 de junho de 2004, art. 4º.
1.2.1.5.01.1.2	Contribuição do Servidor Civil Ativo - Multas e Juros	Vide código de receita principal.
1.2.1.5.01.1.3	Contribuição do Servidor Civil Ativo - Dívida Ativa	Vide código de receita principal.
1.2.1.5.01.1.4	Contribuição do Servidor Civil Ativo - Dívida Ativa - Multas e Juros	Vide código de receita principal.
1.2.1.5.01.2.0	Contribuição do Servidor Civil Inativo	Esta natureza é agregadora. Verificar os códigos de natureza de receita específicos.
1.2.1.5.01.2.1	Contribuição do Servidor Civil Inativo - Principal	CF/88, art. 40; Lei nº 10.887, de 18 de junho de 2004, art. 5º.
1.2.1.5.01.2.2	Contribuição do Servidor Civil Inativo - Multas e Juros	Vide código de receita principal.
1.2.1.5.01.2.3	Contribuição do Servidor Civil Inativo - Dívida Ativa	Vide código de receita principal.
1.2.1.5.01.2.4	Contribuição do Servidor Civil Inativo - Dívida Ativa - Multas e Juros	Vide código de receita principal.
1.2.1.5.01.3.0	Contribuição do Servidor Civil Pensionista	Esta natureza é agregadora. Verificar os códigos de natureza de receita específicos.
1.2.1.5.01.3.1	Contribuição do Servidor Civil Pensionista - Principal	CF/88, art. 40; Lei nº 10.887, de 18 de junho de 2004, art. 5º.
1.2.1.5.01.3.2	Contribuição do Servidor Civil Pensionista - Multas e Juros	Vide código de receita principal.
1.2.1.5.01.3.3	Contribuição do Servidor Civil Pensionista - Dívida Ativa	Vide código de receita principal.
1.2.1.5.01.3.4	Contribuição do Servidor Civil Pensionista - Dívida Ativa - Multas e Juros	Vide código de receita principal.
1.2.1.5.02.0.0	Contribuição Patronal - Servidor Civil	Esta natureza é agregadora. Verificar os códigos de natureza de receita específicos.
1.2.1.5.02.1.0	Contribuição Patronal - Servidor Civil Ativo	Esta natureza é agregadora. Verificar os códigos de natureza de receita específicos.
1.2.1.5.02.1.1	Contribuição Patronal - Servidor Civil Ativo - Principal	Constituição Federal, art. 149, §1º e do art. 195 ao 203. Legislação previdenciária local.
1.2.1.5.02.1.2	Contribuição Patronal - Servidor Civil Ativo - Multas e Juros	Vide código de receita principal.
1.2.4.0.00.0.0	Contribuição para o Custeio do Serviço de Iluminação Pública	Esta natureza é agregadora. Verificar os códigos de natureza de receita específicos.
1.2.4.1.00.0.0	Contribuição para o Custeio do Serviço de Iluminação Pública	Portaria Conjunta STN/SOF/ME nº 16, de 11 de fevereiro de 2021.
1.2.4.1.50.0.0	Contribuição para o Custeio do Serviço de Iluminação Pública	Esta natureza é agregadora. Verificar os códigos de natureza de receita específicos.
1.2.4.1.50.0.1	Contribuição para o Custeio do Serviço de Iluminação Pública - Principal	Constituição Federal, art. 149-A.
1.3.0.0.00.0.0	Receita Patrimonial	Lei nº 4.320, de 17 de março de 1964, § 4º do art. 11, com redação dada pelo Decreto-Lei nº 1.939, de 20 de maio de 1982.
1.3.1.0.00.0.0	Exploração do Patrimônio Imobiliário do Estado	Esta natureza é agregadora. Verificar os códigos de natureza de receita específicos.
1.3.1.1.00.0.0	Exploração do Patrimônio Imobiliário do Estado	Portaria Conjunta STN/SOF/ME nº 16, de 11 de fevereiro de 2021.
1.3.1.1.01.0.0	Aluguéis, Arrendamentos, Foros, Laudêmos, Tarifas de Ocupação	Esta natureza é agregadora. Verificar os códigos de natureza de receita específicos.



1.3.1.1.01.1.0	Aluguéis e Arrendamentos	Esta natureza é agregadora. Verificar os códigos de natureza de receita específicos.
1.3.1.1.01.1.1	Aluguéis e Arrendamentos - Principal	Lei nº 4.320, de 17 de março de 1964, art. 11, § 4º; Decreto-Lei nº 9.760, de 5 de setembro de 1946; Decreto-Lei nº 2.398, de 21 de dezembro de 1987; Decreto nº 980, de 11 de novembro de 1993, e alterações posteriores; Lei nº 9.636, de 15 de maio de 1998; Decreto nº 3.725, de 10 de janeiro de 2001; Lei nº 11.481, de 31 de maio de 2007; e Código Tributário Municipal (CTM).
1.3.1.1.01.1.2	Aluguéis e Arrendamentos - Multas e Juros	Vide código de receita principal.
1.3.1.1.01.1.3	Aluguéis e Arrendamentos - Dívida Ativa	Vide código de receita principal.
1.3.1.1.01.1.4	Aluguéis e Arrendamentos - Dívida Ativa - Multas e Juros	Vide código de receita principal.
1.3.1.1.01.2.0	Foros, Laudêmio e Tarifas de Ocupação	Esta natureza é agregadora. Verificar os códigos de natureza de receita específicos.
1.3.1.1.01.2.1	Foros, Laudêmio e Tarifas de Ocupação - Principal	Lei nº 13.240, de 30 de dezembro de 2015, art. 27; Lei nº 4.320, de 17 de março de 1964, art. 11, § 4º; Decreto-Lei nº 9.760, de 5 de setembro de 1946; Decreto-Lei nº 2.398, de 21 de dezembro de 1987; Decreto nº 980, de 11 de novembro de 1993, e alterações posteriores; Lei nº 9.636, de 15 de maio de 1998; Decreto nº 3.725, de 10 de janeiro de 2001; Lei nº 11.481, de 31 de maio de 2007; e Código Tributário Municipal (CTM).
1.3.1.1.01.2.2	Foros, Laudêmio e Tarifas de Ocupação - Multas e Juros	Vide código de receita principal.
1.3.1.1.01.2.3	Foros, Laudêmio e Tarifas de Ocupação - Dívida Ativa	Vide código de receita principal.
1.3.1.1.01.2.4	Foros, Laudêmio e Tarifas de Ocupação - Dívida Ativa - Multas e Juros	Vide código de receita principal.
1.3.1.1.02.0.0	Concessão, Permissão, Autorização ou Cessão do Direito de Uso de Bens Imóveis Públicos	Esta natureza é agregadora. Verificar os códigos de natureza de receita específicos.
1.3.1.1.02.0.1	Concessão, Permissão, Autorização ou Cessão do Direito de Uso de Bens Imóveis Públicos - Principal	Art. 164, § 3º da Constituição Federal; Lei nº 9.322, de 5 de dezembro de 1996; e Legislação específica para cada caso.
1.3.1.1.99.0.0	Outras Receitas Imobiliárias	Esta natureza é agregadora. Verificar os códigos de natureza de receita específicos.
1.3.1.1.99.0.1	Outras Receitas Imobiliárias - Principal	Art. 164, § 3º da Constituição Federal; Lei nº 9.322, de 5 de dezembro de 1996; e Legislação específica para cada caso.
1.3.2.0.00.0.0	Valores Mobiliários	Esta natureza é agregadora. Verificar os códigos de natureza de receita específicos.
1.3.2.1.00.0.0	Juros e Correções Monetárias	Esta natureza é agregadora. Verificar os códigos de natureza de receita específicos.
1.3.2.1.01.0.0	Remuneração de Depósitos Bancários	Esta natureza é agregadora. Verificar os códigos de natureza de receita específicos.
1.3.2.1.01.0.1	Remuneração de Depósitos Bancários - Principal	Art. 164, § 3º da Constituição Federal; Lei nº 9.322, de 5 de dezembro de 1996; e Legislação específica para cada caso.
1.3.2.1.04.0.0	Remune. dos Rec. do Regime Próprio de Previdência Social - RPPS	Esta natureza é agregadora. Verificar os códigos de natureza de receita específicos.
1.3.2.1.04.0.1	Remune. dos Rec. do Regime Próp. de Previ. Social - RPPS - Principal	Lei nº 9.717, de 27 de novembro de 1998, arts. 1º, § único, e 6º, inciso IV; e Resolução do Conselho Monetário Nacional nº 3.922, de 25 de novembro de 2010
1.3.2.1.05.0.0	Juros de Títulos de Renda	Esta natureza é agregadora. Verificar os códigos de natureza de receita específicos.
1.3.2.1.05.0.1	Juros de Títulos de Renda - Principal	Art. 164, § 3º da Constituição Federal e Normativos da CVM e Banco Central.
1.3.2.2.00.0.0	Dividendos	Portaria Conjunta STN/SOF/ME nº 16, de 11 de fevereiro de 2021.
1.3.2.2.01.0.0	Dividendos	Esta natureza é agregadora. Verificar os códigos de natureza de receita específicos.
1.3.2.2.01.0.1	Dividendos - Principal	Lei no 6.404, de 15 de dezembro de 1976, e alterações posteriores; e Lei no 9.530, de 10 de dezembro de 1997.
1.3.2.2.01.0.2	Dividendos - Multas e Juros	Vide código de receita principal.
1.3.2.2.01.0.3	Dividendos - Dívida Ativa	Vide código de receita principal.
1.3.2.2.01.0.4	Dividendos - Dívida Ativa - Multas e Juros	Vide código de receita principal.
1.3.2.9.00.0.0	Outros Valores Mobiliários	Portaria Conjunta STN/SOF/ME nº 16, de 11 de fevereiro de 2021.
1.3.2.9.99.0.0	Outros Valores Mobiliários	Esta natureza é agregadora. Verificar os códigos de natureza de receita específicos.
1.3.2.9.99.0.1	Outros Valores Mobiliários - Principal	Art. 164, § 3º da Constituição Federal e Normativos da CVM e Banco Central.
1.3.2.9.99.0.2	Outros Valores Mobiliários - Multas e Juros	Vide código de receita principal.
1.3.2.9.99.0.3	Outros Valores Mobiliários - Dívida Ativa	Vide código de receita principal.
1.3.2.9.99.0.4	Outros Valores Mobiliários - Dívida Ativa - Multas e Juros	Vide código de receita principal.
1.3.4.0.00.0.0	Exploração de Recursos Naturais	Esta natureza é agregadora. Verificar os códigos de natureza de receita específicos.
1.3.4.9.00.0.0	Exploração de Outros Recursos Naturais	Portaria Conjunta STN/SOF/ME nº 16, de 11 de fevereiro de 2021.
1.3.4.9.01.0.0	Compensações Ambientais	Esta natureza é agregadora. Verificar os códigos de natureza de receita específicos.
1.3.4.9.01.0.1	Compensações Ambientais - Principal	Portaria STN nº 10.460, de 7 de dezembro de 2022
1.3.6.0.00.0.0	Cessão de Direitos	Esta natureza é agregadora. Verificar os códigos de natureza de receita específicos.
1.3.6.1.00.0.0	Cessão de Direitos	Portaria Conjunta STN/SOF/ME nº 16, de 11 de fevereiro de 2021.
1.3.6.1.01.0.0	Cessão do Direito de Operacionalização de Pagamentos	Esta natureza é agregadora. Verificar os códigos de natureza de receita específicos.
1.3.6.1.01.0.1	Cessão do Direito de Operacionalização de Pagamentos - Poderes Executivo e Legislativo	Esta natureza é agregadora. Verificar os códigos de natureza de receita específicos.
1.3.6.1.01.1.1	Cessão do Direito de Operacionalização de Pagamentos - Principal	Portaria STN nº 10.460, de 7 de dezembro de 2022
1.3.9.0.00.0.0	Demais Receitas Patrimoniais	Esta natureza é agregadora. Verificar os códigos de natureza de receita específicos.
1.3.9.9.00.0.0	Outras Receitas Patrimoniais	Portaria Conjunta STN/SOF/ME nº 16, de 11 de fevereiro de 2021.
1.3.9.9.99.0.0	Outras Receitas Patrimoniais	Esta natureza é agregadora. Verificar os códigos de natureza de receita específicos.
1.3.9.9.99.0.1	Outras Receitas Patrimoniais - Principal	Lei nº 10.406, de 10 de janeiro de 2002.
1.3.9.9.99.0.2	Outras Receitas Patrimoniais - Multas e Juros	Vide código de receita principal.
1.3.9.9.99.0.3	Outras Receitas Patrimoniais - Dívida Ativa	Vide código de receita principal.
1.3.9.9.99.0.4	Outras Receitas Patrimoniais - Dívida Ativa - Multas e Juros	Vide código de receita principal.
1.4.0.0.00.0.0	Receita Agropecuária	Lei nº 4.320, de 17 de março de 1964, § 4º do art. 11, com redação dada pelo Decreto-Lei nº 1.939, de 20 de maio de 1982.
1.4.1.0.00.0.0	Receita Agropecuária	Esta natureza é agregadora. Verificar os códigos de natureza de receita específicos.
1.4.1.1.00.0.0	Receita Agropecuária	Portaria Conjunta STN/SOF/ME nº 16, de 11 de fevereiro de 2021.
1.4.1.1.01.0.0	Receita Agropecuária	Esta natureza é agregadora. Verificar os códigos de natureza de receita específicos.
1.4.1.1.01.0.1	Receita Agropecuária - Principal	Esta natureza é agregadora. Verificar os códigos de natureza de receita específicos.
1.4.1.1.01.0.2	Receita Agropecuária - Multas e Juros	Esta natureza é agregadora. Verificar os códigos de natureza de receita específicos.
1.4.1.1.01.0.3	Receita Agropecuária - Dívida Ativa	Esta natureza é agregadora. Verificar os códigos de natureza de receita específicos.
1.4.1.1.01.0.4	Receita Agropecuária - Dívida Ativa - Multas e Juros	Esta natureza é agregadora. Verificar os códigos de natureza de receita específicos.
1.5.0.0.00.0.0	Receita Industrial	Lei nº 4.320, de 17 de março de 1964, § 4º do art. 11, com redação dada pelo Decreto-Lei nº 1.939, de 20 de maio de 1982.
1.5.1.0.00.0.0	Receita Industrial	Esta natureza é agregadora. Verificar os códigos de natureza de receita específicos.
1.5.1.1.00.0.0	Receita Industrial	Portaria Conjunta STN/SOF/ME nº 16, de 11 de fevereiro de 2021.
1.5.1.1.01.0.0	Receita Industrial	Esta natureza é agregadora. Verificar os códigos de natureza de receita específicos.
1.5.1.1.01.0.1	Receita Industrial - Principal	Esta natureza é agregadora. Verificar os códigos de natureza de receita específicos.
1.5.1.1.01.0.2	Receita Industrial - Multas e Juros	Esta natureza é agregadora. Verificar os códigos de natureza de receita específicos.
1.5.1.1.01.0.3	Receita Industrial - Dívida Ativa	Esta natureza é agregadora. Verificar os códigos de natureza de receita específicos.
1.5.1.1.01.0.4	Receita Industrial - Dívida Ativa - Multas e Juros	Esta natureza é agregadora. Verificar os códigos de natureza de receita específicos.
1.6.0.0.00.0.0	Receita de Serviços	Lei nº 4.320, de 17 de março de 1964, § 4º do art. 11, com redação dada pelo Decreto-Lei nº 1.939, de 20 de maio de 1982.
1.6.1.0.00.0.0	Serviços Administrativos e Comerciais Gerais	Esta natureza é agregadora. Verificar os códigos de natureza de receita específicos.
1.6.1.1.00.0.0	Serviços Administrativos e Comerciais Gerais	Portaria Conjunta STN/SOF/ME nº 16, de 11 de fevereiro de 2021.
1.6.1.1.01.0.0	Serviços Administrativos e Comerciais Gerais	Esta natureza é agregadora. Verificar os códigos de natureza de receita específicos.
1.6.1.1.01.0.1	Serviços Administrativos e Comerciais Gerais - Principal	Constituição Federal, art. 173; Lei nº 4.320, de 17 de março de 1964, art. 11, §§ 1º e 4º.
1.6.1.1.01.0.2	Serviços Administrativos e Comerciais Gerais - Multas e Juros	Vide código de receita principal.
1.6.1.1.01.0.3	Serviços Administrativos e Comerciais Gerais - Dívida Ativa	Vide código de receita principal.
1.6.1.1.01.0.4	Serviços Administrativos e Comerciais Gerais - Dívida Ativa - Multas e Juros	Vide código de receita principal.
1.6.1.1.02.0.0	Inscrição em Concursos e Processos Seletivos	Esta natureza é agregadora. Verificar os códigos de natureza de receita específicos.



1.6.1.1.02.0.1	Inscrição em Concursos e Processos Seletivos - Principal	Legislação Específica Municipal
1.6.1.1.02.0.2	Inscrição em Concursos e Processos Seletivos - Multas e Juros	Vide código de receita principal.
1.6.1.1.02.0.3	Inscrição em Concursos e Processos Seletivos - Dívida Ativa	Vide código de receita principal.
1.6.1.1.02.0.4	Inscrição em Concursos e Processos Seletivos - Dívida Ativa - Multas e Juros	Vide código de receita principal.
1.6.1.1.03.0.0	Serviços de Registro, Certificação e Fiscalização	Esta natureza é agregadora. Verificar os códigos de natureza de receita específicos.
1.6.1.1.03.0.1	Serviços de Registro, Certificação e Fiscalização - Principal	Legislação Específica Municipal
1.6.1.1.03.0.2	Serviços de Registro, Certificação e Fiscalização - Multas e Juros	Vide código de receita principal.
1.6.1.1.03.0.3	Serviços de Registro, Certificação e Fiscalização - Dívida Ativa	Vide código de receita principal.
1.6.1.1.03.0.4	Serviços de Registro, Certificação e Fiscalização - Dívida Ativa - Multas e Juros	Vide código de receita principal.
1.6.2.0.00.0.0	Serviços e Atividades Referentes à Navegação e ao Transporte	Esta natureza é agregadora. Verificar os códigos de natureza de receita específicos.
1.6.2.1.00.0.0	Serviços e Atividades Referentes à Navegação o Transporte	Portaria Conjunta STN/SOF/ME nº 16, de 11 de fevereiro de 2021.
1.6.2.1.02.0.0	Serviços de Transporte de Passageiros ou Mercadorias	Esta natureza é agregadora. Verificar os códigos de natureza de receita específicos.
1.6.2.1.02.0.1	Serviços de Transporte de Passageiros ou Mercadorias - Principal	Constituição Federal, art. 173; Lei no 4.320, de 17 de março de 1964, art. 11, §§ 1o e 4o.
1.6.2.1.02.0.2	Serviços de Transporte de Passageiros ou Mercadorias - Multas e Juros	Vide código de receita principal.
1.6.2.1.02.0.3	Serviços de Transporte de Passageiros ou Mercadorias - Dívida Ativa	Vide código de receita principal.
1.6.2.1.02.0.4	Serviços de Transporte de Passageiros ou Mercadorias - Dívida Ativa - Multas e Juros	Vide código de receita principal.
1.6.3.0.00.0.0	Serviços e Atividades Referentes à Saúde	Esta natureza é agregadora. Verificar os códigos de natureza de receita específicos.
1.6.3.1.00.0.0	Serviços de Atendimento à Saúde	Portaria Conjunta STN/SOF/ME nº 16, de 11 de fevereiro de 2021.
1.6.3.1.50.0.0	Serviços Hospitalares	Esta natureza é agregadora. Verificar os códigos de natureza de receita específicos.
1.6.3.1.50.0.1	Serviços Hospitalares - Principal	Legislação Específica Municipal
1.6.3.1.51.0.0	Serviços de Registro, Análise e Controle da Saúde	Esta natureza é agregadora. Verificar os códigos de natureza de receita específicos.
1.6.3.1.51.0.1	Serviços de Registro, Análise e Controle da Saúde - Principal	Legislação Específica Municipal
1.6.3.1.52.0.0	Serviços Radiológicos e Laboratoriais	Esta natureza é agregadora. Verificar os códigos de natureza de receita específicos.
1.6.3.1.52.0.1	Serviços Radiológicos e Laboratoriais - Principal	Legislação Específica Municipal
1.6.3.1.53.0.0	Serviços Ambulatoriais	Esta natureza é agregadora. Verificar os códigos de natureza de receita específicos.
1.6.3.1.53.0.1	Serviços Ambulatoriais - Principal	Legislação Específica Municipal
1.6.3.1.99.0.0	Outros Serviços de Atendimento à Saúde	Esta natureza é agregadora. Verificar os códigos de natureza de receita específicos.
1.6.3.1.99.0.1	Outros Serviços de Atendimento à Saúde - Principal	Legislação Específica Municipal
1.6.9.0.00.0.0	Outros Serviços	Esta natureza é agregadora. Verificar os códigos de natureza de receita específicos.
1.6.9.9.00.0.0	Outros Serviços	Portaria Conjunta STN/SOF/ME nº 16, de 11 de fevereiro de 2021.
1.6.9.9.99.0.0	Outros Serviços	Esta natureza é agregadora. Verificar os códigos de natureza de receita específicos.
1.6.9.9.99.0.1	Outros Serviços - Principal	Legislação Específica Municipal
1.7.0.0.00.0.0	Transferências Correntes	Lei nº 4.320, de 17 de março de 1964, § 4o do art. 11, com redação dada pelo Decreto-Lei nº 1.939, de 20 de maio de 1982.
1.7.1.0.00.0.0	Transferências da União e de suas Entidades	Esta natureza é agregadora. Verificar os códigos de natureza de receita específicos.
1.7.1.1.00.0.0	Transferências decorrentes de Participação na Receita da União	Portaria Conjunta STN/SOF/ME nº 16, de 11 de fevereiro de 2021.
1.7.1.1.51.0.0	Cota-Parte do Fundo de Participação dos Municípios - FPM	Esta natureza é agregadora. Verificar os códigos de natureza de receita específicos.
1.7.1.1.51.1.0	Cota-Parte do FPM - Cota Mensal	Esta natureza é agregadora. Verificar os códigos de natureza de receita específicos.
1.7.1.1.51.1.1	Cota-Parte do FPM - Cota Mensal - Principal	Art. 159 da CF
1.7.1.1.51.1.1.1	Dedução Cota-Parte do FPM - Cota Mensal - Principal	Art. 159 da CF / Lei nº 11.494/07
1.7.1.1.51.2.0	Cota-Parte do FPM - Cotas Extraordinárias	Esta natureza é agregadora. Verificar os códigos de natureza de receita específicos.
1.7.1.1.51.2.1.01	Cota-Parte do FPM - 1% Cota entregue no Mês de Dezembro	Art. 159 da CF, alínea "d".
1.7.1.1.51.2.1.02	Cota-Parte do FPM - 1% Cota entregue no Mês de Julho	Art. 159 da CF, alínea "e".
1.7.1.1.51.2.1.03	Cota-Parte do FPM - 1% Cota entregue no Mês de Setembro	Art. 159 da CF, alínea "f".
1.7.1.1.52.0.0	Cota-Parte do Imposto sobre a Propriedade Territorial Rural	Esta natureza é agregadora. Verificar os códigos de natureza de receita específicos.
1.7.1.1.52.0.1	Cota-Parte do ITR - Principal	Art. 159 da CF
1.7.1.1.52.0.1	Dedução Cota-Parte do ITR - Principal	Art. 159 da CF / Lei nº 11.494/07
1.7.1.1.56.0.0	Repasso da União para Foros, Laudêmio e Tarifas de Ocupação	Esta natureza é agregadora. Verificar os códigos de natureza de receita específicos.
1.7.1.1.56.0.1	Repasso da União para Foros, Laudêmio e Tarifas de Ocupação - Principal	Portaria STN/MF nº 700, de 07 de julho de 2023
1.7.1.2.00.0.0	Transf. da Comp. Fin. pela Exploração de Recursos Naturais	Portaria Conjunta STN/SOF/ME nº 16, de 11 de fevereiro de 2021.
1.7.1.2.50.0.0	Cota-Parte da Compensação Financeira de Recursos Hídricos	Esta natureza é agregadora. Verificar os códigos de natureza de receita específicos.
1.7.1.2.50.0.1	Cota-Parte da Compensação Financeira de Recursos Hídricos - Principal	Art. 20, §1º da CF
1.7.1.2.51.0.0	Cota-Parte da Compensação Finan. de Recursos Minerais - CFEM	Esta natureza é agregadora. Verificar os códigos de natureza de receita específicos.
1.7.1.2.51.0.1	Cota-Parte da Compensação Finan. de Recursos Minerais - CFEM - Principal	Art. 20, §1º da CF
1.7.1.2.52.0.0	Cota-Parte da Compensação Financeira pela Produção de Petróleo	Esta natureza é agregadora. Verificar os códigos de natureza de receita específicos.
1.7.1.2.52.1.0	Cota-Parte Royalties pela Produção de Petróleo - Lei Nº 7.990/89	Esta natureza é agregadora. Verificar os códigos de natureza de receita específicos.
1.7.1.2.52.1.1	Cota-Parte Royalties pela Produção de Petróleo - Lei Nº 7.990/90 - Principal	Art. 20, §1º da CF e Lei nº 7.990/89.
1.7.1.2.52.4.0	Cota-Parte do Fundo Especial do Petróleo - FEP	Esta natureza é agregadora. Verificar os códigos de natureza de receita específicos.
1.7.1.2.52.4.1	Cota-Parte do Fundo Especial do Petróleo - FEP - Principal	Lei nº 9.478/97
1.7.1.2.53.0.0	Cota-Parte do Bônus de Assinatura de Contrato de Partilha de Produção	Esta natureza é agregadora. Verificar os códigos de natureza de receita específicos.
1.7.1.2.53.0.1	Cota-Parte do Bônus de Assinatura de Contrato de Partilha de Produção - Principal	Portaria STN nº 1.446, de 14 de junho de 2022
1.7.1.2.99.0.0	Outras Tran Decor Cp Finan Exp Rec Nat	Esta natureza é agregadora. Verificar os códigos de natureza de receita específicos.
1.7.1.2.99.0.1	Outras Tran Decor Cp Finan Exp Rec Nat - Principal	Legislação Específica Federal
1.7.1.3.00.0.0	Transferências de Recursos do Sistema Único de Saúde - SUS	Portaria Conjunta STN/SOF/ME nº 16, de 11 de fevereiro de 2021.
1.7.1.3.50.0.0	Transf. de Rec. SUS - Bloco de Manutenção das Ações e Serviços Púb. de Saúde	Esta natureza é agregadora. Verificar os códigos de natureza de receita específicos.
1.7.1.3.50.1.0	Transferência de Recursos do SUS - Atenção Primária	Esta natureza é agregadora. Verificar os códigos de natureza de receita específicos.
1.7.1.3.50.1.1	Transferência de Recursos do SUS - Atenção Primária - Principal	Art. 198 da CF, Art. 77 do ADCT; Lei Complementar nº 141, de 2012; e Nt Conjunta nº 11, de 2018 / CCONF-SUCON/FNS-MS; art 3º da Portaria MS nº 828/2020.
1.7.1.3.50.2.0	Transferência de Recursos do SUS - Atenção Especializada	Esta natureza é agregadora. Verificar os códigos de natureza de receita específicos.
1.7.1.3.50.2.1	Transferência de Recursos do SUS - Atenção Especializada - Principal	Art. 198 da CF, Art. 77 do ADCT; Lei Complementar nº 141, de 2012; e Nt Conjunta nº 11, de 2018 / CCONF-SUCON/FNS-MS; art 3º da Portaria MS nº 828/2020.
1.7.1.3.50.3.0	Transferência de Recursos do SUS - Vigilância em Saúde	Esta natureza é agregadora. Verificar os códigos de natureza de receita específicos.
1.7.1.3.50.3.1	Transferência de Recursos do SUS - Vigilância em Saúde - Principal	Art. 198 da CF, Art. 77 do ADCT; Lei Complementar nº 141, de 2012; e Nt Conjunta nº 11, de 2018 / CCONF-SUCON/FNS-MS; art 3º da Portaria MS nº 828/2020.
1.7.1.3.50.4.0	Transferência de Recursos do SUS - Assistência Farmacêutica	Esta natureza é agregadora. Verificar os códigos de natureza de receita específicos.
1.7.1.3.50.4.1	Transferência de Recursos do SUS - Assistência Farmacêutica - Principal	Art. 198 da CF, Art. 77 do ADCT; Lei Complementar nº 141, de 2012; e Nt Conjunta nº 11, de 2018 / CCONF-SUCON/FNS-MS; art 3º da Portaria MS nº 828/2020.
1.7.1.3.50.5.0	Transferência de Recursos do SUS - Gestão do SUS	Esta natureza é agregadora. Verificar os códigos de natureza de receita específicos.
1.7.1.3.50.5.1	Transferência de Recursos do SUS - Gestão do SUS - Principal	Art. 198 da CF, Art. 77 do ADCT; Lei Complementar nº 141, de 2012; e Nt Conjunta nº 11, de 2018 / CCONF-SUCON/FNS-MS; art 3º da Portaria MS nº 828/2020.
1.7.1.3.50.9.0	Outros Programas Financ. por Transf. Fundo a Fundo	Esta natureza é agregadora. Verificar os códigos de natureza de receita específicos.
1.7.1.3.50.9.1	Outros Programas Financ. por Transf. Fundo a Fundo	Art. 198 da CF, Art. 77 do ADCT; Lei Complementar nº 141, de 2012; e Nt Conjunta nº 11, de 2018 / CCONF-SUCON/FNS-MS; art 3º da Portaria MS nº 828/2020.
1.7.1.3.51.0.0	Transf de Recur do SUS - Repasses ao Bloco de Est da Rede de Serv Públ de Saúde	Esta natureza é agregadora. Verificar os códigos de natureza de receita específicos.
1.7.1.3.51.1.0	Transf de Recursos do SUS Destinados à Atenção Primária	Esta natureza é agregadora. Verificar os códigos de natureza de receita específicos.



1.7.1.3.51.1.1	Transf de Recursos do SUS Destinados à Atenção Primária - Principal	Art. 198 da CF, Art. 77 do ADCT; Lei Complementar nº 141, de 2012; e Nt Conjunta nº 11, de 2018 / CCONF-SUCON/FNS-MS; art 3º da Portaria MS nº 828/2020.
1.7.1.3.51.2.0	Transferência de Recursos do SUS - Atenção Especializada	Esta natureza é agregadora. Verificar os códigos de natureza de receita específicos.
1.7.1.3.51.2.1	Transferência de Recursos do SUS - Atenção Especializada - Principal	Art. 198 da CF, Art. 77 do ADCT; Lei Complementar nº 141, de 2012; e Nt Conjunta nº 11, de 2018 / CCONF-SUCON/FNS-MS; art 3º da Portaria MS nº 828/2020.
1.7.1.3.51.3.0	Transferência de Recursos do SUS - Vigilância em Saúde	Esta natureza é agregadora. Verificar os códigos de natureza de receita específicos.
1.7.1.3.51.3.1	Transferência de Recursos do SUS - Vigilância em Saúde - Principal	Art. 198 da CF, Art. 77 do ADCT; Lei Complementar nº 141, de 2012; e Nt Conjunta nº 11, de 2018 / CCONF-SUCON/FNS-MS; art 3º da Portaria MS nº 828/2020.
1.7.1.3.51.4.0	Transferência de Recursos do SUS - Assistência Farmacêutica	Esta natureza é agregadora. Verificar os códigos de natureza de receita específicos.
1.7.1.3.51.4.1	Transferência de Recursos do SUS - Assistência Farmacêutica - Principal	Art. 198 da CF, Art. 77 do ADCT; Lei Complementar nº 141, de 2012; e Nt Conjunta nº 11, de 2018 / CCONF-SUCON/FNS-MS; art 3º da Portaria MS nº 828/2020.
1.7.1.3.51.5.0	Transferência de Recursos do SUS - Gestão do SUS	Esta natureza é agregadora. Verificar os códigos de natureza de receita específicos.
1.7.1.3.51.5.1	Transferência de Recursos do SUS - Gestão do SUS - Principal	Art. 198 da CF, Art. 77 do ADCT; Lei Complementar nº 141, de 2012; e Nt Conjunta nº 11, de 2018 / CCONF-SUCON/FNS-MS; art 3º da Portaria MS nº 828/2020.
1.7.1.3.51.9.0	Outras Transferências de Recursos do SUS - Bloco de Estruturação	Esta natureza é agregadora. Verificar os códigos de natureza de receita específicos.
1.7.13.51.9.1	Outras Transferências de Recursos do SUS - Bloco de Estruturação - Principal	Art. 198 da CF, Art. 77 do ADCT; Lei Complementar nº 141, de 2012; e Nt Conjunta nº 11, de 2018 / CCONF-SUCON/FNS-MS; art 3º da Portaria MS nº 828/2020.
1.7.1.4.00.0.0	Transf. de Rec. do Fundo Nac. do Desen. da Educação - FNDE	Portaria Conjunta STN/SOF/ME nº 16, de 11 de fevereiro de 2021.
1.7.1.4.50.0.0	Transferências do Salário-Educação	Esta natureza é agregadora. Verificar os códigos de natureza de receita específicos.
1.7.1.4.50.0.1	Transferências do Salário-Educação - Principal	Legislação Específica Federal
1.7.1.4.51.0.0	Transferências Diretas do FNDE Referentes ao PDDE	Esta natureza é agregadora. Verificar os códigos de natureza de receita específicos.
1.7.1.4.51.0.1	Transferências Diretas do FNDE Referentes ao PDDE - Principal	Legislação Específica Federal
1.7.1.4.52.0.0	Transferências Referentes ao PNAE	Esta natureza é agregadora. Verificar os códigos de natureza de receita específicos.
1.7.1.4.52.0.1	Transferências Referentes ao PNAE - Principal	Legislação Específica Federal
1.7.1.4.53.0.0	Transferências Referentes ao PNATE	Esta natureza é agregadora. Verificar os códigos de natureza de receita específicos.
1.7.1.4.53.0.1	Transferências Referentes ao PNATE - Principal	Legislação Específica Federal
1.7.1.4.54.0.0	Programa Nacional de Inclusão de Jovens - Projovem	Esta natureza é agregadora. Verificar os códigos de natureza de receita específicos.
1.7.1.4.54.1.0	Programa Nacional de Inclusão de Jovens - Projovem Urbano	Esta natureza é agregadora. Verificar os códigos de natureza de receita específicos.
1.7.1.4.54.1.1	Prog Nacional de Inclusão de Jovens - Projovem Urbano - Principal	Legislação Específica Federal
1.7.1.4.54.2.0	Programa Nacional de Inclusão de Jovens - Projovem Campo	Esta natureza é agregadora. Verificar os códigos de natureza de receita específicos.
1.7.1.4.54.2.1	Prog Nacional de Inclusão de Jovens - Projovem Campo - Principal	Legislação Específica Federal
1.7.1.4.55.0.0	Programa Brasil Alfabetizado - PBA	Esta natureza é agregadora. Verificar os códigos de natureza de receita específicos.
1.7.1.4.55.0.1	Programa Brasil Alfabetizado - PBA - Principal	Legislação Específica Federal
1.7.1.4.56.0.0	Prog de Apoio Sist de Ensino p/Atend à Educ de Jovens e Adultos - PEJA	Esta natureza é agregadora. Verificar os códigos de natureza de receita específicos.
1.7.1.4.56.0.1	Prog de Apoio Sist de Ensino p/Atend à Educ de Jovens e Adultos - PEJA - Principal	Legislação Específica Federal
1.7.1.4.99.0.0	Outras Transf Diretas do FNDE	Esta natureza é agregadora. Verificar os códigos de natureza de receita específicos.
1.7.1.4.99.0.1	Outras Transf Diretas do FNDE - Principal	Legislação Específica Federal
1.7.1.5.00.0.0	Transferências de Recursos da Complementação da União ao FUNDEB	Portaria Conjunta STN/SOF/ME nº 16, de 11 de fevereiro de 2021.
1.7.1.5.50.0.0	Transferências de Recursos da Complementação da União ao FUNDEB - VAAT	Esta natureza é agregadora. Verificar os códigos de natureza de receita específicos.
1.7.1.5.50.0.1	Transferências de Recursos da Complementação da União ao FUNDEB - VAAT - Principal	Lei nº 11.494/2007, alterada pela Lei nº 14.113/2020. EC nº 108/2020.
1.7.1.5.51.0.0	Transferências de Recursos da Complementação da União ao FUNDEB - VAAF	Esta natureza é agregadora. Verificar os códigos de natureza de receita específicos.
1.7.1.5.51.0.1	Transferências de Recursos da Complementação da União ao FUNDEB - VAAF - Principal	Lei nº 11.494/2007, alterada pela Lei nº 14.113/2020. EC nº 108/2020.
1.7.1.5.52.0.0	Transferências de Recursos da Complementação da União ao FUNDEB - VAAR	Esta natureza é agregadora. Verificar os códigos de natureza de receita específicos.
1.7.1.5.52.0.1	Transferências de Recursos da Complementação da União ao FUNDEB - VAAR - Principal	Lei nº 11.494/2007, alterada pela Lei nº 14.113/2020. EC nº 108/2020.
1.7.1.6.00.0.0	Transferências de Recursos do Fundo Nacional de Assistência Social - FNAS	Portaria Conjunta STN/SOF/ME nº 16, de 11 de fevereiro de 2021.
1.7.1.6.50.0.0	Transferências de Recursos do Fundo Nacional de Assistência Social - FNAS	Esta natureza é agregadora. Verificar os códigos de natureza de receita específicos.
1.7.1.6.50.0.1	Transferências de Recursos do Fundo Nacional de Assistência Social - FNAS - Principal	Art. 195 da CF
1.7.1.7.00.0.0	Transferências de Convênios da União e de suas Entidades	Portaria Conjunta STN/SOF/ME nº 16, de 11 de fevereiro de 2021.
1.7.1.7.50.0.0	Transferências de Convênios da União para o Sistema Único de Saúde - SUS	Esta natureza é agregadora. Verificar os códigos de natureza de receita específicos.
1.7.1.7.50.0.1	Trans. de Convênios da União para o Sistema Único de Saúde - SUS - Principal	Art. 195 da CF
1.7.1.7.51.0.0	Transf. de Convênios da União Destinadas a Programas de Educação	Esta natureza é agregadora. Verificar os códigos de natureza de receita específicos.
1.7.1.7.51.0.1	Transf. de Conv. da União Destinadas a Programas de Educação - Principal	Art. 195 da CF
1.7.1.7.52.0.0	Trans. de Conv. da União Destinadas a Programas de Assistência Social	Esta natureza é agregadora. Verificar os códigos de natureza de receita específicos.
1.7.1.7.52.0.1	Transf. de Conv. da União Destinadas a Pro. de Assistência Social - Principal	Art. 195 da CF
1.7.1.7.99.0.0	Outras Transferências de Convênios da União e de suas Entidades	Esta natureza é agregadora. Verificar os códigos de natureza de receita específicos.
1.7.1.7.99.0.1	Outras Transferências de Convênios da União e de suas Entidades - Principal	Art. 195 da CF
1.7.1.9.00.0.0	Outras Transferências de Recursos da União e de Suas Entidades	Portaria Conjunta STN/SOF/ME nº 16, de 11 de fevereiro de 2021.
1.7.1.9.56.0.0	Transf Decor de Decisão Judicial (Precatórios) Relativas ao FUNDEF	Esta natureza é agregadora. Verificar os códigos de natureza de receita específicos.
1.7.1.9.56.0.1	Transf Decor de Decisão Judicial (Precatórios) Relativas ao FUNDEF - Principal	Portaria STN nº 1.446, de 14 de junho de 2022
1.7.1.9.57.0.0	Transferência Especial da União	Esta natureza é agregadora. Verificar os códigos de natureza de receita específicos.
1.7.1.9.57.0.1	Transferência Especial da União - Principal	Portaria STN nº 1.446, de 14 de junho de 2022
1.7.1.9.58.0.0	Transferência Obrigatória Decorrente da Lei Complementar nº 176/2020	Esta natureza é agregadora. Verificar os códigos de natureza de receita específicos.
1.7.1.9.58.0.1	Transferência Obrigatória Decorrente da Lei Complementar nº 176/2021 - Principal	§ 2º do art. 91 do Ato das Disposições Constitucionais Transitórias (ADCT); Lei Complementar nº 176, de 29 de dezembro de 2020.
1.7.1.9.99.0.0	Outras Transferências de Recursos da União e de suas Entidades	Esta natureza é agregadora. Verificar os códigos de natureza de receita específicos.
1.7.1.9.99.0.1	Outras Transferências de Recursos da União e de suas Entidades - Principal	Legislação Específica Federal
1.7.2.0.00.0.0	Transf. dos Estados e Distrito Federal e de suas Entidades	Esta natureza é agregadora. Verificar os códigos de natureza de receita específicos.
1.7.2.1.00.0.0	Participação na Receita dos Estados e Distrito Federal	Portaria Conjunta STN/SOF/ME nº 16, de 11 de fevereiro de 2021.
1.7.2.1.50.0.0	Cota-Parte do ICMS	Esta natureza é agregadora. Verificar os códigos de natureza de receita específicos.
1.7.2.1.50.0.1	Cota-Parte do ICMS - Principal	Art. 158, inciso IV da CF
1.7.2.1.50.0.1	Dedução Cota-Parte do ICMS	Lei nº 11.494/2007
1.7.2.1.51.0.0	Cota-Parte do IPVA	Esta natureza é agregadora. Verificar os códigos de natureza de receita específicos.
1.7.2.1.51.0.1	Cota-Parte do IPVA - Principal	Art. 158, inciso III da CF
1.7.2.1.51.0.1	Dedução Cota-Parte do IPVA	Lei nº 11.494/2007
1.7.2.1.52.0.0	Cota-Parte do IPI - Municípios	Esta natureza é agregadora. Verificar os códigos de natureza de receita específicos.
1.7.2.1.52.0.1	Cota-Parte do IPI - Municípios - Principal	Art. 159, II da CF
1.7.2.1.52.0.1	Dedução Cota-Parte do IPI	Lei nº 11.494/2007
1.7.2.1.53.0.0	Cota-Parte da Cont. de Intervenção no Domínio Econômico	Esta natureza é agregadora. Verificar os códigos de natureza de receita específicos.
1.7.2.1.53.0.1	Cota-Parte da Cont. de Intervenção no Domínio Econômico - Principal	Art. 159, III da CF
1.7.2.2.00.0.0	Transferências das Compensações Financeiras pela Exploração de Recursos Naturais	Portaria Conjunta STN/SOF/ME nº 16, de 11 de fevereiro de 2021.
1.7.2.2.53.0.0	Outras Transf. Decorrentes de Comp. Financeiras	Esta natureza é agregadora. Verificar os códigos de natureza de receita específicos.
1.7.2.2.53.0.1	Outras Transf. Decorrentes de Comp. Financeiras - Principal	Portaria STN nº 1.446, de 14 de junho de 2022



1.7.2.3.00.0	Transferências de Recursos do Sistema Único de Saúde - SUS	Portaria Conjunta STN/SOF/ME nº 16, de 11 de fevereiro de 2021.
1.7.2.3.50.0	Transferências de Recursos do Sistema Único de Saúde - SUS	Esta natureza é agregadora. Verificar os códigos de natureza de receita específicos.
1.7.2.3.50.0.1	Tran Rec Est p/Prq Saude-Rep Fundo a Fundo - Principal	Legislação Específica
1.7.2.4.00.0	Transf. de Conv. dos Est. e do Distrito Federal e de suas Ent.	Portaria Conjunta STN/SOF/ME nº 16, de 11 de fevereiro de 2021.
1.7.2.4.50.0	Transferências de Convênio dos Estados para o Sistema Único de Saúde - SUS	Esta natureza é agregadora. Verificar os códigos de natureza de receita específicos.
1.7.2.4.50.0.1	Trans. de Convê. dos Estados para o Sistema Único de Saúde - SUS - Principal	Lei Federal nº 8.666/93, art. 116
1.7.2.4.51.0.0	Transf Conv dos Estados Destinadas a Programas de Educação	Esta natureza é agregadora. Verificar os códigos de natureza de receita específicos.
1.7.2.4.51.0.1	Transf Conv dos Estados p/Educação - Principal	Lei Federal nº 8.666/93, art. 116
1.7.2.4.99.0	Outras Transferências de Convênio dos Estados	Esta natureza é agregadora. Verificar os códigos de natureza de receita específicos.
1.7.2.4.99.0.1	Outras Transferências de Convênio dos Estados - Principal	Lei Federal nº 8.666/93, art. 116
1.7.2.9.00.0	Outras Transferências dos Estados e Distrito Federal	Portaria Conjunta STN/SOF/ME nº 16, de 11 de fevereiro de 2021.
1.7.2.9.51.0.0	Transferências de Estados Destinadas à Assistência Social	Esta natureza é agregadora. Verificar os códigos de natureza de receita específicos.
1.7.2.9.51.0.1	Transferências de Estados Destinadas à Assistência Social - Principal	Legislação Específica
1.7.2.9.99.0	Outras Transf dos Estados e DF	Esta natureza é agregadora. Verificar os códigos de natureza de receita específicos.
1.7.2.9.99.0.1	Outras Transf dos Estados e DF - Principal	Legislação Específica
1.7.3.0.00.0	Transferências dos Municípios e de suas Entidades	Esta natureza é agregadora. Verificar os códigos de natureza de receita específicos.
1.7.3.9.00.0	Outras Transferências dos Municípios	Portaria Conjunta STN/SOF/ME nº 16, de 11 de fevereiro de 2021.
1.7.3.9.50.0	Transferências de Municípios a Consórcios Públicos	Esta natureza é agregadora. Verificar os códigos de natureza de receita específicos.
1.7.3.9.50.0.1	Transferências de Municípios a Consórcios Públicos - Principal	Resolução TCE nº 034/2016, alterada pela Resolução TC nº 03/2017.
1.7.4.0.00.0	Transferências de Instituições Privadas	Esta natureza é agregadora. Verificar os códigos de natureza de receita específicos.
1.7.4.1.00.0	Transferências de Instituições Privadas	Portaria Conjunta STN/SOF/ME nº 16, de 11 de fevereiro de 2021.
1.7.4.1.99.0	Outras Transferências de Instituições Privadas	Esta natureza é agregadora. Verificar os códigos de natureza de receita específicos.
1.7.4.1.99.0.1	Outras Transferências de Instituições Privadas - Principal	Lei Federal nº 8.666/93, art.116
1.7.5.0.00.0	Transferências de Outras Instituições Públicas	Esta natureza é agregadora. Verificar os códigos de natureza de receita específicos.
1.7.5.1.00.0	Transferências de Recursos Do FUNDEB	Portaria Conjunta STN/SOF/ME nº 16, de 11 de fevereiro de 2021.
1.7.5.1.50.0	Transferências de Recursos Do FUNDEB	Esta natureza é agregadora. Verificar os códigos de natureza de receita específicos.
1.7.5.1.50.0.1	Transferências de Recursos Do FUNDEB - Principal	Lei nº 11.494/2007, alterada pela Lei nº 14.113/2020. EC nº 108/2020.
1.7.9.0.00.0	Demais Transferências Correntes	Esta natureza é agregadora. Verificar os códigos de natureza de receita específicos.
1.7.9.1.00.0	Transferências de Pessoas Físicas	Portaria Conjunta STN/SOF/ME nº 16, de 11 de fevereiro de 2021.
1.7.9.1.01.0	Transferências de Pessoas Físicas	Esta natureza é agregadora. Verificar os códigos de natureza de receita específicos.
1.7.9.1.01.0.1	Transferências de Pessoas Físicas - Principal	Esta natureza é agregadora. Verificar os códigos de natureza de receita específicos.
1.9.0.0.00.0	Outras Receitas Correntes	Lei nº 4.320, de 17 de março de 1964, § 4º do art. 11, com redação dada pelo Decreto-Lei nº 1.939, de 20 de maio de 1982.
1.9.1.0.00.0	Multas Administrativas, Contratuais e Judiciais	Esta natureza é agregadora. Verificar os códigos de natureza de receita específicos.
1.9.1.1.00.0	Multas Administrativas, Contratuais e Judiciais	Portaria Conjunta STN/SOF/ME nº 16, de 11 de fevereiro de 2021.
1.9.1.1.01.0	Multas Previstas em Legislação Específica	Esta natureza é agregadora. Verificar os códigos de natureza de receita específicos.
1.9.1.1.01.0.1	Multas Previstas em Legislação Específica - Principal	Qualquer lei específica que determine aplicação de multa de caráter punitivo, como: Art. 86, da Lei nº 8.666/93, combinado com as Leis nº 5.172, 6.830 e 4.320, que regulamentam o art. 37, inciso XXI, da Constituição Federal, instituindo normas gerais para licitações e contratos da Administração Pública e dá outras providências. Decreto Lei no 221, de 28 de fevereiro de 1967; e Lei no 6.276 de 1º de dezembro de 1975. Decreto no 1.832, de 4 de março de 1996. Decreto no 2.521, de 20 de março de 1998. Lei no 10.233, de 5 de junho de 2001, art. 77, inciso V. Decreto-Lei no 2.056 de 19 de agosto de 1983; Lei no 8.934 de 18 de novembro de 1994; e Decreto no 1.800 de 30 de janeiro de 1996. Decreto-Lei no 221, de 28 de fevereiro de 1967; e Lei no 6.276, de 1º de dezembro de 1975. Decreto-Lei no 227, de 28 de fevereiro de 1967 (Art. 22, inciso V; art. 25, inciso III; art. 31, inciso I; art. 31, inciso II). Decreto-Lei nº. 62.934, de 2 de julho de 1968 (Art. 54, inciso I; inciso II; inciso III; inciso IV; inciso V; inciso VI; inciso VII; inciso VIII; inciso IX; inciso X; inciso XI; inciso XII; inciso XIII; inciso XIV; inciso XV; art. 56, art. 66). Lei nº. 7.805, de 1989. Decreto nº. 69.885, de 31 de dezembro, de 1971. Decreto-Lei no 5.452, de 1º de maio de 1943 (CLT); Lei no 7.998, de 11 de janeiro de 1990, Art. 11. Lei Delegada nº 4, de 26 de setembro 1962. Lei no 10.831, de 23 de dezembro de 2003; Decreto no 6.323, de 27 de dezembro de 2007. Lei nº 11.343, de 23 de agosto de 2006. Lei no 4.375, de 17 de agosto de 1964; e Decreto no 57.654, de 20 de janeiro de 1966. Lei no 4.737, de 15 de julho de 1965; e Lei no 9.096, de 19 de setembro de 1995. Lei no 6.815, de 19 de agosto de 1980; e Decreto no 86.715, de 10 de dezembro de 1981. Lei no 7.565, de 19 de dezembro de 1986; Lei no 9.614, de 5 de março de 1998; e Lei no 11.182, de 27 de setembro de 2005. Lei no 10.209, de 24 de março de 2001, e suas alterações; e Decreto no 3.525, de 26 de junho de 2000. Lei no 8.212, de 24 de julho de 1991; Lei no 8.213, de 24 de julho de 1991; Lei no 6.385, de 7 de dezembro de 1976; Lei no 9.656, de 3 de junho de 1998. Lei no 9.478, de 6 de agosto de 1997, art. 15, inciso V. Lei no 9.503, de 23 de setembro de 1997; Decreto no 2.613, de 3 de junho de 1998; Decreto no 6.366, de 30 de janeiro de 2008; e Lei no 11.705, de 19 de junho de 2008. Lei nº 9.537, de 11 de dezembro de 1997. Lei no 9.782, de 26 de janeiro de 1999. Lei no 9.933, de 20 de dezembro de 1999. Lei no 9.966, de 28 de abril de 2000.
1.9.1.1.04.0	Multas Previstas na Legis. s/ Def. dos Direitos Difusos	Esta natureza é agregadora. Verificar os códigos de natureza de receita específicos.
1.9.1.1.04.0.1	Multas Previstas na Legis. s/ Def. dos Direitos Difusos - Principal	Lei no 7.347, de 24 de julho de 1985, arts. 11 e 13; Lei no 7.853, de 24 de outubro de 1989; e Lei no 8.078, de 11 de setembro de 1990 - Código de Defesa do Consumidor.
1.9.1.1.06.0	Multas por Danos Ambientais	Esta natureza é agregadora. Verificar os códigos de natureza de receita específicos.
1.9.1.1.06.2.0	Multas Judiciais por Danos Ambientais	Esta natureza é agregadora. Verificar os códigos de natureza de receita específicos.
1.9.1.1.06.2.1	Multas por Danos Ambientais - Principal	Lei no 6.938, de 31 de agosto de 1981; Lei no 7.754, de 14 de abril de 1989; Lei no 7.797, de 10 de julho de 1989; Lei no 9.605, de 12 de fevereiro de 1998; e Decreto no 6.514, de 22 de julho de 2008, art. 13.
1.9.1.1.09.0	Multas e Juros Previstos em Contratos	Esta natureza é agregadora. Verificar os códigos de natureza de receita específicos.
1.9.1.1.09.0.1	Multas e Juros Previstos em Contratos - Principal	Legislação Específica
1.9.1.1.14.0	Multas Previstas no Código de Trânsito Brasileiro - CTB	Esta natureza é agregadora. Verificar os códigos de natureza de receita específicos.
1.9.1.1.14.0.1	Multas Previstas no Código de Trânsito Brasileiro - CTB - Principal	Legislação Específica
1.9.2.0.00.0	Indenizações, Restituições e Ressarcimentos	Esta natureza é agregadora. Verificar os códigos de natureza de receita específicos.
1.9.2.1.00.0	Indenizações	Portaria Conjunta STN/SOF/ME nº 16, de 11 de fevereiro de 2021.
1.9.2.1.01.0	Indenizações por Danos Causados ao Patrimônio Público	Esta natureza é agregadora. Verificar os códigos de natureza de receita específicos.
1.9.2.1.01.0.1	Ind. por Danos Causados ao Patrimônio Público - Principal	Lei no 10.406, de 10 de janeiro de 2002; e Lei no 5.869, de 11 de janeiro de 1973.
1.9.2.1.99.0	Outras Indenizações	Esta natureza é agregadora. Verificar os códigos de natureza de receita específicos.
1.9.2.1.99.0.1	Outras Indenizações - Principal	Art. 11, §§ 1º e 4º, da Lei nº 4.320, de 17 de março de 1964.
1.9.2.2.00.0	Restituições	Portaria Conjunta STN/SOF/ME nº 16, de 11 de fevereiro de 2021.
1.9.2.2.99.0	Outras Restituições	Esta natureza é agregadora. Verificar os códigos de natureza de receita específicos.
1.9.2.2.99.0.1	Outras Restituições - Principal	Art. 21, § 2º, da Lei nº 8472, de 7 de dezembro de 1993; Arts. 154, 195, 197, 244 e 365 do Decreto nº 3.048, de 6 de maio de 1999; e Arts. 48, 48-A e 49, do Decreto nº 6214, de 26 de setembro de 2007. Decreto nº 3.964, de 10 de outubro de 2001, art. 2º e Lei nº 8.080, de 1990, § 4º, art. 33, em decorrências de auditorias.
1.9.9.0.00.0	Demais Receitas Correntes	Esta natureza é agregadora. Verificar os códigos de natureza de receita específicos.
1.9.9.9.00.0	Outras Receitas Correntes	Portaria Conjunta STN/SOF/ME nº 16, de 11 de fevereiro de 2021.
1.9.9.9.03.0	Compens. Financ. entre Reg. Geral e Regime Próprio Previd.	Esta natureza é agregadora. Verificar os códigos de natureza de receita específicos.
1.9.9.9.03.0.1	Compens. Financ. entre Reg. Geral e Regime Próprio Previd. - Principal	Art. 40, da Constituição Federal; Lei no 9.796, de 5 de maio de 1999; Lei no 9.783, de 28 de janeiro de 1999; Decreto no 3.112, de 6 de julho de 1999; e Decreto no 3.217 de 22 de outubro de 1999.



1.9.9.9.12.0.0	Enc. Leg. Pela Ins. em Dívida Ativa e Rec. de Ônus de Suc.	Esta natureza é agregadora. Verificar os códigos de natureza de receita específicos.
1.9.9.9.12.1.0	Encargos Legais pela Inscrição em Dívida Ativa	Esta natureza é agregadora. Verificar os códigos de natureza de receita específicos.
1.9.9.9.12.1.1	Encargos Legais pela Inscrição em Dívida Ativa - Principal	Decreto-Lei nº 1.025/1969, Decreto-Lei nº 1.437/1975 e Lei nº 7.711/1988
1.9.9.9.99.0.0	Outras Receitas	Esta natureza é agregadora. Verificar os códigos de natureza de receita específicos.
1.9.9.9.99.2.0	Outras Receitas não Arrecadadas e não projetadas pela RFB - Primárias	Esta natureza é agregadora. Verificar os códigos de natureza de receita específicos.
1.9.9.9.99.2.1	Outras Receitas - Primárias - Principal	Art. 11, §§ 1º e 4º, da Lei nº 4.320, de 17 de março de 1964; Parágrafo único do art. 8º da Lei Complementar nº 101, de 4 de maio de 2000 - Lei de Responsabilidade Fiscal - LRF.
1.9.9.9.99.2.2	Outras Receitas - Primárias - Multas e Juros	Vide código de receita principal.
1.9.9.9.99.2.3	Outras Receitas - Primárias - Dívida Ativa	Vide código de receita principal.
1.9.9.9.99.2.4	Outras Receitas - Primárias - Dívida Ativa - Multas e Juros	Vide código de receita principal.
1.9.9.9.99.3.0	Outras Receitas não Arrecadadas e não projetadas Pela RFB - Financeiras	Esta natureza é agregadora. Verificar os códigos de natureza de receita específicos.
1.9.9.9.99.3.1	Outras Receitas - Financeiras - Principal	Art. 11, §§ 1º e 4º, da Lei nº 4.320, de 17 de março de 1964; Parágrafo único do art. 8º da Lei Complementar nº 101, de 4 de maio de 2000 - Lei de Responsabilidade Fiscal - LRF.
1.9.9.9.99.3.2	Outras Receitas - Financeiras - Multas e Juros	Vide código de receita principal.
2.0.0.0.00.0.0	Receitas de Capital	Lei nº 4.320, de 17 de março de 1964, § 1º do art. 11, com redação dada pelo Decreto-Lei nº 1.939, de 20 de maio de 1982.
2.1.0.0.00.0.0	Operações de Crédito	Esta natureza é agregadora. Verificar os códigos de natureza de receita específicos.
2.1.1.0.00.0.0	Operações de Crédito - Mercado Interno	Esta natureza é agregadora. Verificar os códigos de natureza de receita específicos.
2.1.1.1.00.0.0	Operações de Crédito Contratuais - Mercado Interno	Portaria Conjunta STN/SOF/ME nº 16, de 11 de fevereiro de 2021.
2.1.1.2.01.0.0	Operações de Crédito Contratuais - Mercado Interno	Esta natureza é agregadora. Verificar os códigos de natureza de receita específicos.
2.1.1.2.01.0.1	Operações de Crédito Contratuais - Mercado Interno - Principal	Lei Complementar no 101, de 4 de maio de 2000
2.1.1.2.50.0.0	Ope. de Crédito Internas para Programas de Educação	Esta natureza é agregadora. Verificar os códigos de natureza de receita específicos.
2.1.1.2.50.0.1	Ope. de Crédito Internas para Programas de Educação - Principal	Art. 32 e 33 da LC nº 101/2000
2.1.1.2.51.0.0	Ope. de Crédito Internas para Programas de Saúde	Esta natureza é agregadora. Verificar os códigos de natureza de receita específicos.
2.1.1.2.51.0.1	Ope. de Crédito Internas para Programas de Saúde - Principal	Art. 32 e 33 da LC nº 101/2000
2.1.1.2.54.0.0	Ope. de Cré. Internas p/ Pro. de Moder. da Adm. Pública	Esta natureza é agregadora. Verificar os códigos de natureza de receita específicos.
2.1.1.2.54.0.1	Ope. de Cré. Internas p/ Pro. de Moder. da Adm. Pública - Principal	Art. 32 e 33 da LC nº 101/2000
2.1.1.9.00.0.0	Outras Operações de Crédito - Mercado Interno	Portaria Conjunta STN/SOF/ME nº 16, de 11 de fevereiro de 2021.
2.1.1.9.99.0.0	Outras Operações de Crédito - Mercado Interno - Principal	Esta natureza é agregadora. Verificar os códigos de natureza de receita específicos.
2.1.1.9.99.0.1	Outras Operações de Crédito - Mercado Interno	Lei Complementar no 101, de 4 de maio de 2000
2.2.0.0.00.0.0	Alienação de Bens	Esta natureza é agregadora. Verificar os códigos de natureza de receita específicos.
2.2.1.0.00.0.0	Alienação de Bens Móveis	Esta natureza é agregadora. Verificar os códigos de natureza de receita específicos.
2.2.1.1.00.0.0	Alienação de Títulos Mobiliários	Portaria Conjunta STN/SOF/ME nº 16, de 11 de fevereiro de 2021.
2.2.1.1.01.0.0	Alienação de Títulos, Valores Mobiliários e Aplicações Congêneres Temporárias	Esta natureza é agregadora. Verificar os códigos de natureza de receita específicos.
2.2.1.1.01.0.1	Alienação de Títulos, Valores Mobiliários e Aplicações Congêneres Temporárias - Principal	Arts. 17 a 19 da Lei nº 8.666, de 21 de junho de 1993, e Decreto nº 99.658, de 30 de outubro de 1990.
2.2.1.3.00.0.0	Alienação de Bens Móveis e Semoventes	Portaria Conjunta STN/SOF/ME nº 16, de 11 de fevereiro de 2021.
2.2.1.3.01.0.0	Alienação de Bens Móveis e Semoventes	Esta natureza é agregadora. Verificar os códigos de natureza de receita específicos.
2.2.1.3.01.0.1	Alienação de Bens Móveis e Semoventes - Principal	Arts. 17 a 19 da Lei nº 8.666, de 21 de junho de 1993, e Decreto nº 99.658, de 30 de outubro de 1990.
2.2.2.0.00.0.0	Alienação de Bens Imóveis	Esta natureza é agregadora. Verificar os códigos de natureza de receita específicos.
2.2.2.1.00.0.0	Alienação de Bens Imóveis	Portaria Conjunta STN/SOF/ME nº 16, de 11 de fevereiro de 2021.
2.2.2.1.01.0.0	Alienação de Bens Imóveis em Geral	Esta natureza é agregadora. Verificar os códigos de natureza de receita específicos.
2.2.2.1.01.0.1	Alienação de Bens Imóveis em Geral - Principal	Arts. 24 a 29 da Lei nº 9.636, de 15 de maio de 1998, e Lei nº 8.025, de 12 de abril de 1990.
2.4.0.0.00.0.0	Transferências de Capital	Esta natureza é agregadora. Verificar os códigos de natureza de receita específicos.
2.4.1.0.00.0.0	Transferências da União e de suas Entidades	Esta natureza é agregadora. Verificar os códigos de natureza de receita específicos.
2.4.1.1.00.0.0	Transferências da União	Portaria Conjunta STN/SOF/ME nº 16, de 11 de fevereiro de 2021.
2.4.1.1.50.0.0	Transf. de Recursos SUS - Bloco de Manutenção das Ações e Serv. Púb. de Saúde	Esta natureza é agregadora. Verificar os códigos de natureza de receita específicos.
2.4.1.1.50.1.0	Transferência de Recursos do SUS - Atenção Primária	Esta natureza é agregadora. Verificar os códigos de natureza de receita específicos.
2.4.1.1.50.1.1	Transferência de Recursos do SUS - Atenção Primária - Principal	Art. 198 da CF, Art. 77 do ADCT; Lei Complementar nº 141, de 2012; e Nt Conjunta nº 11, de 2018 / CCONF-SUCON/FNS-MS; art 3º da Portaria MS nº 828/2020.
2.4.1.1.50.2.0	Transferência de Recursos do SUS - Atenção Especializada	Esta natureza é agregadora. Verificar os códigos de natureza de receita específicos.
2.4.1.1.50.2.1	Transferência de Recursos do SUS - Atenção Especializada - Principal	Art. 198 da CF, Art. 77 do ADCT; Lei Complementar nº 141, de 2012; e Nt Conjunta nº 11, de 2018 / CCONF-SUCON/FNS-MS; art 3º da Portaria MS nº 828/2020.
2.4.1.1.50.3.0	Transferência de Recursos do SUS - Vigilância em Saúde	Esta natureza é agregadora. Verificar os códigos de natureza de receita específicos.
2.4.1.1.50.3.1	Transferência de Recursos do SUS - Vigilância em Saúde - Principal	Art. 198 da CF, Art. 77 do ADCT; Lei Complementar nº 141, de 2012; e Nt Conjunta nº 11, de 2018 / CCONF-SUCON/FNS-MS; art 3º da Portaria MS nº 828/2020.
2.4.1.1.50.4.0	Transferência de Recursos do SUS - Assistência Farmacêutica	Esta natureza é agregadora. Verificar os códigos de natureza de receita específicos.
2.4.1.1.50.4.1	Transferência de Recursos do SUS - Assistência Farmacêutica - Principal	Art. 198 da CF, Art. 77 do ADCT; Lei Complementar nº 141, de 2012; e Nt Conjunta nº 11, de 2018 / CCONF-SUCON/FNS-MS; art 3º da Portaria MS nº 828/2020.
2.4.1.1.50.5.0	Transferência de Recursos do SUS - Gestão do SUS	Esta natureza é agregadora. Verificar os códigos de natureza de receita específicos.
2.4.1.1.50.5.1	Transferência de Recursos do SUS - Gestão do SUS - Principal	Art. 198 da CF, Art. 77 do ADCT; Lei Complementar nº 141, de 2012; e Nt Conjunta nº 11, de 2018 / CCONF-SUCON/FNS-MS; art 3º da Portaria MS nº 828/2020.
2.4.1.1.50.9.0	Transferência de Recursos do SUS - Outros Programas	Esta natureza é agregadora. Verificar os códigos de natureza de receita específicos.
2.4.1.1.50.9.1	Transferência de Recursos do SUS - Outros Programas - Principal	Art. 198 da CF, Art. 77 do ADCT; Lei Complementar nº 141, de 2012; e Nt Conjunta nº 11, de 2018 / CCONF-SUCON/FNS-MS; art 3º da Portaria MS nº 828/2020.
2.4.1.1.51.0.0	Trans. de Rec. do SUS - Bloco de Estruturação da Rede de Serv. Púb. de Saúde	Esta natureza é agregadora. Verificar os códigos de natureza de receita específicos.
2.4.1.1.51.1.0	Transferência de Recursos do SUS - Atenção Primária	Esta natureza é agregadora. Verificar os códigos de natureza de receita específicos.
2.4.1.1.51.1.1	Transferência de Recursos do SUS - Atenção Primária - Principal	Art. 198 da CF, Art. 77 do ADCT; Lei Complementar nº 141, de 2012; e Nt Conjunta nº 11, de 2018 / CCONF-SUCON/FNS-MS; art 3º da Portaria MS nº 828/2020.
2.4.1.1.51.2.0	Transferência de Recursos do SUS - Atenção Especializada	Esta natureza é agregadora. Verificar os códigos de natureza de receita específicos.
2.4.1.1.51.2.1	Transferência de Recursos do SUS - Atenção Especializada - Principal	Art. 198 da CF, Art. 77 do ADCT; Lei Complementar nº 141, de 2012; e Nt Conjunta nº 11, de 2018 / CCONF-SUCON/FNS-MS; art 3º da Portaria MS nº 828/2020.
2.4.1.1.51.9.0	Transferência de Recursos do SUS - Outros Programas	Esta natureza é agregadora. Verificar os códigos de natureza de receita específicos.
2.4.1.1.51.9.1	Transferência de Recursos do SUS - Outros Programas - Principal	Art. 198 da CF, Art. 77 do ADCT; Lei Complementar nº 141, de 2012; e Nt Conjunta nº 11, de 2018 / CCONF-SUCON/FNS-MS; art 3º da Portaria MS nº 828/2020.
2.4.1.2.00.0.0	Transferências de Recursos do FNDE	Portaria Conjunta STN/SOF/ME nº 16, de 11 de fevereiro de 2021.
2.4.1.2.50.0.0	Transferências de Recursos Destinados a Programas de Educação	Esta natureza é agregadora. Verificar os códigos de natureza de receita específicos.
2.4.1.2.50.1.0	Prog. de Apoio Transp. Escolar para Educ Básica - Caminho da Escola	Esta natureza é agregadora. Verificar os códigos de natureza de receita específicos.
2.4.1.2.50.1.1	Prog. de Apoio Transp. Escolar Educ Básica - Cam da Escola - Principal	Legislação Específica
2.4.1.2.50.2.0	Prog Nac de Reest e Aquis de Equip a Rede Esc Púb Educ Infantil - Proinfância	Esta natureza é agregadora. Verificar os códigos de natureza de receita específicos.
2.4.1.2.50.2.1	Prog Nac de Reest e Aquis de Equip a Rede Esc Púb - Proinfância - Principal	Legislação Específica
2.4.1.2.50.9.0	Outras Transferências Destinadas a Programas de Educação	Esta natureza é agregadora. Verificar os códigos de natureza de receita específicos.
2.4.1.2.50.9.1	Outras Transferências Dest a Programas de Educação - Principal	Legislação Específica
2.4.1.4.00.0.0	Transferência de Convênios da União e de suas Entidades	Portaria Conjunta STN/SOF/ME nº 16, de 11 de fevereiro de 2021.
2.4.1.4.50.0.0	Transf. de Convênio da União Para O Sistema Único De Saúde - Sus	Esta natureza é agregadora. Verificar os códigos de natureza de receita específicos.
2.4.1.4.50.0.1	Transf. de Conv. da União p/ o SUS - Principal	Lei nº 8.666/93
2.4.1.4.51.0.0	Transf. de Conv. da União Destinadas a Programas de Educação	Esta natureza é agregadora. Verificar os códigos de natureza de receita específicos.
2.4.1.4.51.0.1	Transf. de Conv. da União Dest. a Pro. de Educação - Principal	Lei nº 8.666/93
2.4.1.4.52.0.0	Transf. de Conv. da União Dest. a Pro. de Saneamento Básico	Esta natureza é agregadora. Verificar os códigos de natureza de receita específicos.
2.4.1.4.52.0.1	Transf. de Conv. da União Dest. a Pro. de San. Básico - Principal	Lei nº 8.666/93



2.4.1.4.54.0.0	Transf. de Conv. da União Dest. a Prog de Infra-Est. em Transporte	Esta natureza é agregadora. Verificar os códigos de natureza de receita específicos.
2.4.1.4.54.0.1	Transf. de Conv. da União Dest. a Prog.de Infra-Est. - Principal	Lei nº 8.666/93
2.4.1.4.99.0.0	Outras Transferências de Convênios da União	Esta natureza é agregadora. Verificar os códigos de natureza de receita específicos.
2.4.1.4.99.0.1	Outras Transferências de Convênios da União - Principal	Lei nº 8.666/93
2.4.1.9.00.0.0	Outras Transferências da União e de suas Entidades	Portaria Conjunta STN/SOF/ME nº 16, de 11 de fevereiro de 2021.
2.4.1.9.51.0.0	Transferência Especial da União	Esta natureza é agregadora. Verificar os códigos de natureza de receita específicos.
2.4.1.9.51.0.1	Transferência Especial da União - Principal	Portaria nº 1.128, de 4 de novembro de 2021
2.4.1.9.99.0.0	Outras Transferências da União	Esta natureza é agregadora. Verificar os códigos de natureza de receita específicos.
2.4.1.9.99.0.1	Outras Transferências da União - Principal	Lei nº 8.666/93
2.4.2.0.00.0.0	Transf. dos Estados e do Distrito Federal e de suas Entidades	Esta natureza é agregadora. Verificar os códigos de natureza de receita específicos.
2.4.2.1.00.0.0	Transf. de Recursos do SUS - SUS dos Estados e DF	Portaria Conjunta STN/SOF/ME nº 16, de 11 de fevereiro de 2021.
2.4.2.1.50.0.0	Transferências de Recursos do Sistema Único de Saúde - SUS	Esta natureza é agregadora. Verificar os códigos de natureza de receita específicos.
2.4.2.1.50.0.1	Transf. de Recursos do Sistema Único de Saúde - SUS - Principal	Lei nº 8.666/93
2.4.2.2.00.0.0	Transf. de Conv. dos Estados e do DF e de suas Entidades	Portaria Conjunta STN/SOF/ME nº 16, de 11 de fevereiro de 2021.
2.4.2.2.50.0.0	Transf. de Conv. dos Estados para o Sistema Único de Saúde - SUS	Esta natureza é agregadora. Verificar os códigos de natureza de receita específicos.
2.4.2.2.50.0.1	Transf. de Conv. dos Estados p/ o SUS - Principal	Lei nº 8.666/93
2.4.2.2.51.0.0	Transf. de Conv. dos Estados Destinadas a Programas de Educação	Esta natureza é agregadora. Verificar os códigos de natureza de receita específicos.
2.4.2.2.51.0.1	Transf. de Conv. dos Estados Dest. a Pro. de Educação - Principal	Lei nº 8.666/93
2.4.2.2.52.0.0	Transf. de Conv. dos Estados Dest. a Pro. de Saneamento Básico	Esta natureza é agregadora. Verificar os códigos de natureza de receita específicos.
2.4.2.2.52.0.1	Transf. de Conv. dos Est. Dest. a Pro. de Sanea. Básico - Principal	Lei nº 8.666/93
2.4.2.2.54.0.0	Transf. de Conv. dos Est. Dest. a Pro. de Infra-Est. em Transporte	Esta natureza é agregadora. Verificar os códigos de natureza de receita específicos.
2.4.2.2.54.0.1	Transf. de Conv. dos Est. Dest. a Pro. de Infra. em Trans. - Principal	Lei nº 8.666/93
2.4.2.2.99.0.0	Outras Transferências de Convênio dos Estados	Esta natureza é agregadora. Verificar os códigos de natureza de receita específicos.
2.4.2.2.99.0.1	Outras Transferências de Convênio dos Estados - Principal	Lei nº 8.666/93
2.4.2.9.00.0.0	Outras Transferências de Recursos dos Estados	Portaria Conjunta STN/SOF/ME nº 16, de 11 de fevereiro de 2021.
2.4.2.9.51.0.0	Transferências de Recursos Destinados a Programas de Educação	Esta natureza é agregadora. Verificar os códigos de natureza de receita específicos.
2.4.2.9.51.0.1	Transf. de Recursos Destinados a Pro. de Edu - Principal	Lei nº 8.666/93
2.4.2.9.99.0.0	Outras Transferências dos Estados	Esta natureza é agregadora. Verificar os códigos de natureza de receita específicos.
2.4.2.9.99.0.1	Outras Transferências dos Estados - Principal	Lei nº 8.666/93
2.4.3.0.00.0.0	Transferências dos Municípios e de suas Entidades	Esta natureza é agregadora. Verificar os códigos de natureza de receita específicos.
2.4.3.9.00.0.0	Outras Transferências dos Municípios	Portaria Conjunta STN/SOF/ME nº 16, de 11 de fevereiro de 2021.
2.4.3.9.50.0.0	Transferências de Municípios a Consórcios Públicos	Esta natureza é agregadora. Verificar os códigos de natureza de receita específicos.
2.4.3.9.50.0.1	Transferências de Municípios a Consórcios Públicos - Principal	Esta natureza é agregadora. Verificar os códigos de natureza de receita específicos.
2.9.0.0.00.0.0	Outras Receitas de Capital	Esta natureza é agregadora. Verificar os códigos de natureza de receita específicos.
2.9.9.0.00.0.0	Demais Receitas de Capital	Esta natureza é agregadora. Verificar os códigos de natureza de receita específicos.
2.9.9.9.00.0.0	Outras Receitas de Capital	Portaria Conjunta STN/SOF/ME nº 16, de 11 de fevereiro de 2021.
2.9.9.9.99.0.0	Outras Receitas de Capital	Esta natureza é agregadora. Verificar os códigos de natureza de receita específicos.
2.9.9.9.99.0.1	Outras Receitas de Capital - Principal	Esta natureza é agregadora. Verificar os códigos de natureza de receita específicos.
7.0.0.0.00.0.0	Receitas Correntes - Intra-Orcamentarias	Esta natureza é agregadora. Verificar os códigos de natureza de receita específicos.
7.2.0.0.00.0.0	Receitas de Contribuicoes - Intra-Orcamentarias	Esta natureza é agregadora. Verificar os códigos de natureza de receita específicos.
7.2.1.0.00.0.0	Contribuições Sociais - Intra-Orcamentarias	Esta natureza é agregadora. Verificar os códigos de natureza de receita específicos.
7.2.1.5.00.0.0	Contribuições para Regimes Próprios de Previdência e Sistema de Proteção Social - Intra-Orcamentarias	Portaria Conjunta STN/SOF/ME nº 16, de 11 de fevereiro de 2021.
7.2.1.5.01.0.0	Contribuição do Servidor Civil	Esta natureza é agregadora. Verificar os códigos de natureza de receita específicos.
7.2.1.5.01.1.0	Contribuição do Servidor Civil Ativo	Esta natureza é agregadora. Verificar os códigos de natureza de receita específicos.
7.2.1.5.01.1.2	Contribuição do Servidor Civil Ativo - Multas e Juros	Legislação Específica
7.2.1.5.02.0.0	Contribuição Patronal - Servidor Civil - Intra-Orcamentarias	Esta natureza é agregadora. Verificar os códigos de natureza de receita específicos.
7.2.1.5.02.1.0	Contribuição Patronal - Servidor Civil Ativo	Esta natureza é agregadora. Verificar os códigos de natureza de receita específicos.
7.2.1.5.02.1.1	Contribuição Patronal - Servidor Civil Ativo - Principal	Legislação Específica
7.2.1.5.02.1.2	Contribuição Patronal - Servidor Civil Ativo - Multas e Juros	Legislação Específica
7.2.1.5.51.0.0	Contribuição Patronal - Parcelamentos	Esta natureza é agregadora. Verificar os códigos de natureza de receita específicos.
7.2.1.5.51.1.0	Contribuição Patronal - Servidor Civil Ativo - Parcelamentos	Esta natureza é agregadora. Verificar os códigos de natureza de receita específicos.
7.2.1.5.51.1.1	Contribuição Patronal - Servidor Civil Ativo - Parcelamentos - Principal	Legislação Específica
7.2.1.5.51.1.2	Contribuição Patronal - Servidor Civil Ativo - Parcelamentos - Multas e Juros	Legislação Específica
7.9.0.0.00.0.0	Outras Receitas Correntes - Intraorçamentária	Esta natureza é agregadora. Verificar os códigos de natureza de receita específicos.
7.9.9.0.00.0.0	Demais Receitas Correntes - Intraorçamentária	Esta natureza é agregadora. Verificar os códigos de natureza de receita específicos.
7.9.9.9.00.0.0	Aportes Periódicos para Amortização de Déficit Atuarial do RPPS - Intraorçamentária	Esta natureza é agregadora. Verificar os códigos de natureza de receita específicos.
7.9.9.9.01.0.0	Aportes Periódicos para Amortização de Déficit Atuarial do RPPS - Intraorçamentária	Esta natureza é agregadora. Verificar os códigos de natureza de receita específicos.
7.9.9.9.01.0.1	Aportes Periódicos para Amortização de Déficit Atuarial do RPPS - Principal	Legislação Específica





Município de São João
Estado de Pernambuco

TABELA EXPLICATIVA DA EVOLUÇÃO DA RECEITA

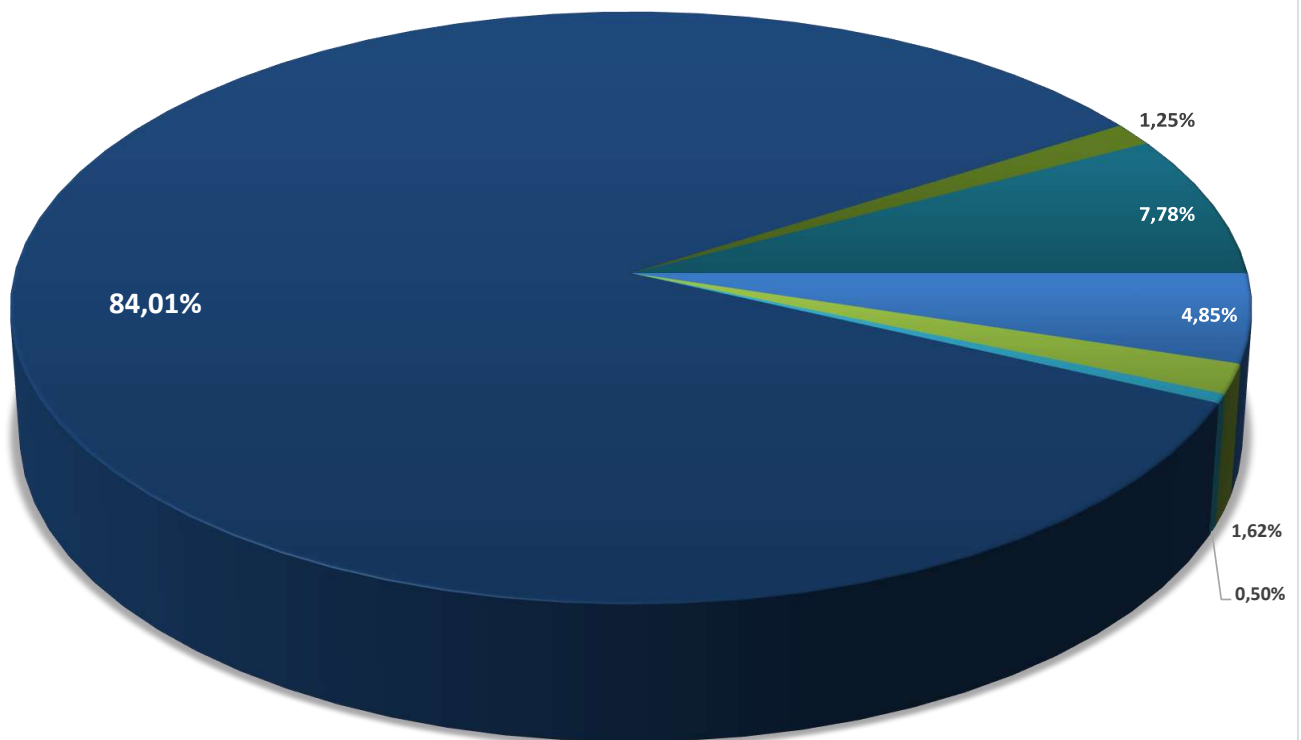
CÓDIGO	DISCRIMINAÇÃO DA RECEITA	REALIZADA EM 2023	ORÇADA EM 2024	ORÇADA EM 2025
1.0.0.0.00.00	RECEITAS CORRENTES	97.584.767,28	104.427.000,00	118.516.000,00
1.1.0.0.00.00	Impostos, Taxas e Contribuições de Melhoria	4.845.987,36	4.212.000,00	6.228.000,00
1.2.0.0.00.00	Contribuições	3.694.506,09	3.830.000,00	2.076.000,00
1.3.0.0.00.00	Receita Patrimonial	320.673,42	595.000,00	640.000,00
	Aplicações financeiras	320.673,42	595.000,00	640.000,00
	Outras Receitas Patrimoniais	-	-	-
1.4.0.0.00.00	Receita Agropecuária	-	-	-
1.5.0.0.00.00	Receita Industrial	-	-	-
1.6.0.0.00.00	Receita de Serviços	292.741,00	-	-
1.7.0.0.00.00	Transferências Correntes	86.827.938,02	95.673.000,00	107.960.000,00
	Cota-Parte do FPM	32.434.150,36	36.094.000,00	46.718.000,00
	Transf. de Recursos do SUS - FMS	14.850.850,00	14.526.000,00	16.800.000,00
	Outras Transferências Correntes	39.542.937,66	45.053.000,00	44.442.000,00
1.9.0.0.00.00	Outras Receitas Correntes	1.602.921,39	117.000,00	1.612.000,00
2.0.0.0.00.00	RECEITAS DE CAPITAL	1.080.378,00	8.100.000,00	10.100.000,00
2.1.0.0.00.00	Operações de Crédito	-	-	-
2.2.0.0.00.00	Alienação de Bens	-	100.000,00	100.000,00
2.3.0.0.00.00	Amortização de Empréstimos	-	-	-
2.4.0.0.00.00	Transferências de Capital	1.080.378,00	8.000.000,00	10.000.000,00
2.9.0.0.00.00	Outras Receitas de Capital	-	-	-
	RECEITAS CORRENTES INTRAORÇAMENTÁRIAS	9.680.558,97	11.073.000,00	12.984.000,00
	RECEITAS DE CAPITAL INTRAORÇAMENTÁRIAS	-	-	-
TOTAL GERAL		108.345.704,25	123.600.000,00	141.600.000,00





Município de São João
Estado de Pernambuco

REPRESENTAÇÃO GRÁFICA DAS RECEITAS POR ORIGEM



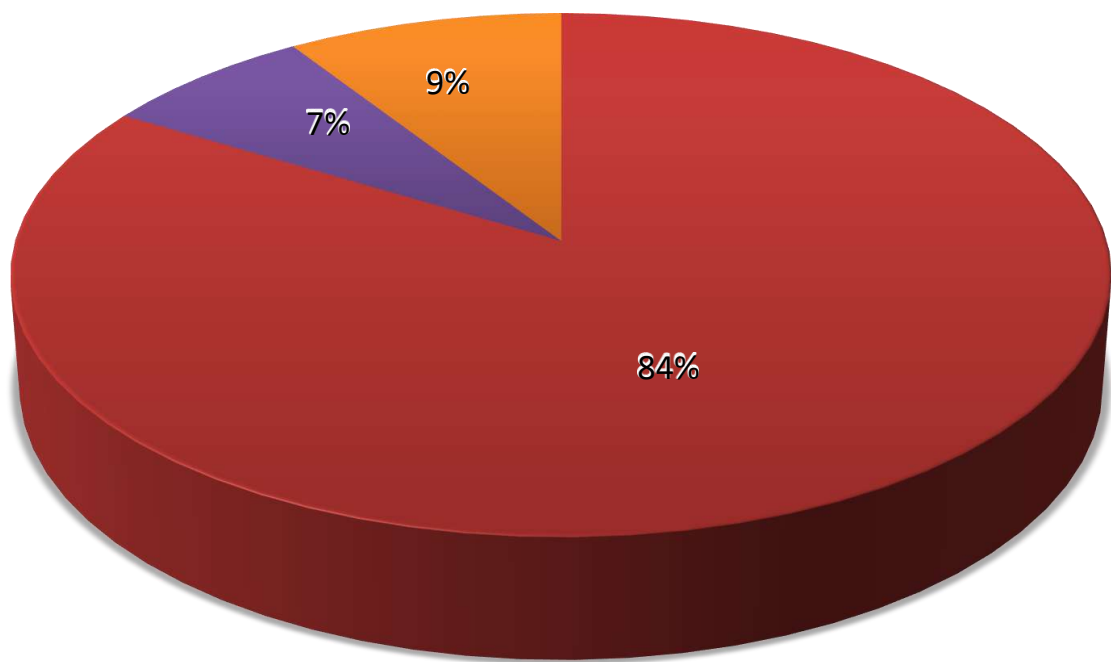
- IMPOSTOS, TAXAS E CONTRIBUIÇÕES DE MELHORIA
- CONTRIBUIÇÕES
- RECEITA PATRIMONIAL
- TRANSFERÊNCIAS CORRENTES
- OUTRAS RECEITAS CORRENTES
- TRANSFERÊNCIA DE CAPITAL
- OUTRAS RECEITAS DE CAPITAL





Município de São João
Estado de Pernambuco

Composição da Receita Municipal



■ TOTAL DAS RECEITAS CORRENTES ■ TOTAL DAS RECEITAS DE CAPITAL ■ TOTAL DAS RECEITAS INTRAORÇAMENTÁRIAS





Município de São João

Estado de Pernambuco

Relação das Fontes de Recursos no Orçamento 2025

(De acordo com a Portaria STN nº 710/2021, atualizada de acordo com as seguintes portarias: Portaria STN nº 925, de 08/07/2021, Portaria STN nº 1.141, de 11/11/2021, Portaria STN nº 1.445, de 14/06/2022, Portaria STN nº 1.566, de 31/08/2022, Portaria STN nº 10.463, de 07/12/2022, Portaria STN/MF nº 688, de 06/07/2023, Portaria STN/MF nº 1.561, de 11/12/2023, Portaria STN/MF nº 1.593, de 15 de dezembro de 2023, Portaria STN/MF nº 855, de 24 de maio de 2024)

Código	Descrição	Valor	Percentual
15001001	Recursos não Vinculados de Impostos - MDE	6.505.490,00	4,59%
15001002	Recursos não Vinculados de Impostos - ASPS	11.804.000,00	8,34%
15010000	Outros Recursos não Vinculados	39.869.490,00	28,16%
15400000	Transferências do FUNDEB – Impostos e Transferências de Impostos – Outras Despesas	5.236.000,00	3,70%
15401070	Transferências do FUNDEB – Impostos e Transferências de Impostos – Remuneração dos profissionais da educação básica em efetivo exercício	20.944.000,00	14,79%
15410000	Transferências do FUNDEB – Complementação da União – VAAF – Outras Despesas	720.400,00	0,51%
15411070	Transferências do FUNDEB – Complementação da União – VAAF – Remuneração dos profissionais da educação básica em efetivo exercício	2.881.600,00	2,04%
15420000	Transferências do FUNDEB – Complementação da União – VAAT – Outras Despesas	1.200.600,00	0,85%
15421070	Transferências do FUNDEB – Complementação da União – VAAT – Remuneração dos profissionais da educação básica em efetivo exercício	4.802.400,00	3,39%
15430000	Transferências do FUNDEB – Complementação da União – VAAR	1.200.000,00	0,85%
15500000	Transferência do Salário Educação	2.212.000,00	1,56%
15510000	Transferências de Recursos do FNDE referentes ao Programa Dinheiro Direto na Escola (PDDE)	8.000,00	0,01%
15520000	Transferências de Recursos do FNDE referentes ao Programa Nacional de Alimentação Escolar (PNAE)	604.000,00	0,43%
15530000	Transferências de Recursos do FNDE Referentes ao Programa Nacional de Apoio ao Transporte Escolar (PNATE)	484.000,00	0,34%
15690000	Outras Transferências de Recursos do FNDE	1.698.000,00	1,20%
15700000	Transferências do Governo Federal referentes a Convênios e Instrumentos Congêneres vinculados à Educação	402.000,00	0,28%
15710000	Transferências do Estado referentes a Convênios e Instrumentos Congêneres vinculados à Educação	452.000,00	0,32%
15440000	Transferências da Política Nacional Aldir Blanc de Fomento à Cultura - Lei nº 14.399/2022	208.000,00	0,15%
15760000	Transferências de Recursos dos Estados para programas de educação	780.000,00	0,55%
16000000	Transferências Fundo a Fundo de Recursos do SUS provenientes do Governo Federal – Bloco de Manutenção das Ações e Serviços Públicos de Saúde	12.884.000,00	9,10%
16010000	Transferências Fundo a Fundo de Recursos do SUS provenientes do Governo Federal – Bloco de Estruturação da Rede de Serviços Públicos de Saúde	1.820.000,00	1,29%
16040000	Transferências provenientes do Governo Federal destinadas ao vencimento dos agentes comunitários de saúde e dos agentes de combate às endemias	2.520.000,00	1,78%
16050000	Assistência financeira da União destinada à complementação ao pagamento dos pisos salariais para profissionais da enfermagem.	1.545.000,00	1,09%
16210000	Transferências Fundo a Fundo de Recursos do SUS provenientes do Governo Estadual	660.000,00	0,47%
16320000	Transferências do Estado referentes a Convênios e Instrumentos Congêneres vinculados à Saúde	250.000,00	0,18%
16600000	Transferência de Recursos do Fundo Nacional de Assistência Social – FNAS	1.394.000,00	0,98%
16610000	Transferência de Recursos dos Fundos Estaduais de Assistência Social	215.000,00	0,15%
16650000	Transferências de Convênios e Instrumentos Congêneres vinculados à Assistência Social	200.000,00	0,14%
17000000	Outras Transferências de Convênios ou Instrumentos Congêneres da União	1.225.000,00	0,87%
17010000	Outras Transferências de Convênios ou Instrumentos Congêneres dos Estados	470.000,00	0,33%
17010000	FEM - Fundo de Desenvolvimento Municipal	900.000,00	0,64%
17500000	Recursos da Contribuição de Intervenção no Domínio Econômico - CIDE	16.000,00	0,01%
17510000	Recursos da Contribuição para o Custeio do Serviço de Iluminação Pública - COSIP	751.000,00	0,53%
17550000	Recursos de Alienação de Bens/Ativos - Administração Direta	100.000,00	0,07%
18001111	Recursos Vinculados ao RPPS - Fundo em Capitalização (Plano Previdenciário) - Poder Executivo	13.822.240,00	9,76%
18001121	Recursos Vinculados ao RPPS - Fundo em Capitalização (Plano Previdenciário) - Poder Legislativo	152.000,00	0,11%
18020000	Recursos Vinculados ao RPPS - Taxa de Administração	526.760,00	0,37%
18000000	Recursos Próprios dos Consórcios	137.020,00	0,10%
TOTAL		141.600.000,00	100,00%

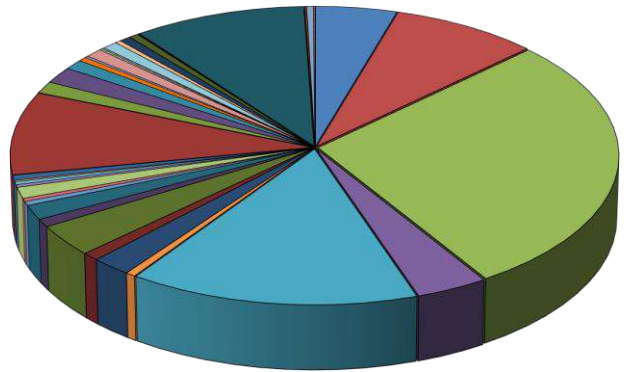




Município de São João

Composição das Fontes de Recursos no Orçamento

- Recursos não Vinculados de Impostos - MDE
- Recursos não Vinculados de Impostos - ASPS
- Outros Recursos não Vinculados
- Transferências do FUNDEB – Impostos e Transferências de Impostos – Outras Despesas
- Transferências do FUNDEB – Impostos e Transferências de Impostos – Remuneração dos profissionais da educação básica em efetivo exercício
- Transferências do FUNDEB – Complementação da União – VAAF – Outras Despesas
- Transferências do FUNDEB – Complementação da União – VAAF – Remuneração dos profissionais da educação básica em efetivo exercício
- Transferências do FUNDEB – Complementação da União – VAAT – Outras Despesas
- Transferências do FUNDEB – Complementação da União – VAAT – Remuneração dos profissionais da educação básica em efetivo exercício
- Transferências do FUNDEB – Complementação da União – VAAR
- Transferência do Salário Educação
- Transferências de Recursos do FNDE referentes ao Programa Dinheiro Direto na Escola (PDDE)
- Transferências de Recursos do FNDE referentes ao Programa Nacional de Alimentação Escolar (PNAE)
- Transferências de Recursos do FNDE Referentes ao Programa Nacional de Apoio ao Transporte Escolar (PNATE)
- Outras Transferências de Recursos do FNDE
- Transferências do Governo Federal referentes a Convênios e Instrumentos Congêneres vinculados à Educação
- Transferências do Estado referentes a Convênios e Instrumentos Congêneres vinculados à Educação
- Transferências da Política Nacional Aldir Blanc de Fomento à Cultura - Lei nº 14.399/2022
- Transferências de Recursos dos Estados para programas de educação
- Transferências Fundo a Fundo de Recursos do SUS provenientes do Governo Federal – Bloco de Manutenção das Ações e Serviços Públicos de Saúde
- Transferências Fundo a Fundo de Recursos do SUS provenientes do Governo Federal – Bloco de Estruturação da Rede de Serviços Públicos de Saúde
- Transferências provenientes do Governo Federal destinadas ao vencimento dos agentes comunitários de saúde e dos agentes de combate às endemias
- Assistência financeira da União destinada à complementação ao pagamento dos pisos salariais para profissionais da enfermagem.
- Transferências Fundo a Fundo de Recursos do SUS provenientes do Governo Estadual
- Transferências do Estado referentes a Convênios e Instrumentos Congêneres vinculados à Saúde
- Transferência de Recursos do Fundo Nacional de Assistência Social – FNAS
- Transferência de Recursos dos Fundos Estaduais de Assistência Social
- Transferências de Convênios e Instrumentos Congêneres vinculados à Assistência Social
- Outras Transferências de Convênios ou Instrumentos Congêneres da União
- Outras Transferências de Convênios ou Instrumentos Congêneres dos Estados
- FEM - Fundo de Desenvolvimento Municipal
- Recursos da Contribuição de Intervenção no Domínio Econômico - CIDE
- Recursos da Contribuição para o Custeio do Serviço de Iluminação Pública - COSIP
- Recursos de Alienação de Bens/Ativos - Administração Direta
- Recursos Vinculados ao RPPS - Fundo em Capitalização (Plano Previdenciário) - Poder Executivo
- Recursos Vinculados ao RPPS - Fundo em Capitalização (Plano Previdenciário) - Poder Legislativo
- Recursos Vinculados ao RPPS - Taxa de Administração
- Recursos Próprios dos Consórcios





Município de São João
Estado de Pernambuco

TABELA EXPLICATIVA DA EVOLUÇÃO DA DESPESA

CÓDIGO	DISCRIMINAÇÃO DA DESPESA	REALIZADA EM 2023	ORÇADA EM 2024	ORÇADA EM 2025
3.0.00.00	DESPESAS CORRENTES	94.259.461,27	100.107.000,00	113.747.000,00
3.1.00.00	Pessoal e Encargos Sociais	61.551.505,44	63.081.000,00	74.656.000,00
3.2.00.00	Juros e Encargos da Dívida	8.675,91	18.000,00	24.000,00
3.3.00.00	Outras Despesas Correntes	32.699.279,92	37.008.000,00	39.067.000,00
4.0.00.00	DESPESAS DE CAPITAL	2.946.661,02	11.300.000,00	13.554.000,00
4.4.00.00	Investimentos	2.349.609,47	10.000.000,00	12.000.000,00
4.5.00.00	Inversões Financeiras	-	52.000,00	50.000,00
4.6.00.00	Amortização da Dívida	597.051,55	1.248.000,00	1.504.000,00
9.9.99.99	RESERVAS	-	1.120.000,00	1.315.000,00
	DESPESAS CORRENTES INTRAORÇAMENTÁRIAS	10.709.122,52	10.873.000,00	12.734.000,00
	DESPESAS DE CAPITAL INTRAORÇAMENTÁRIAS	131.799,37	200.000,00	250.000,00
TOTAL GERAL		108.047.044,18	123.600.000,00	141.600.000,00

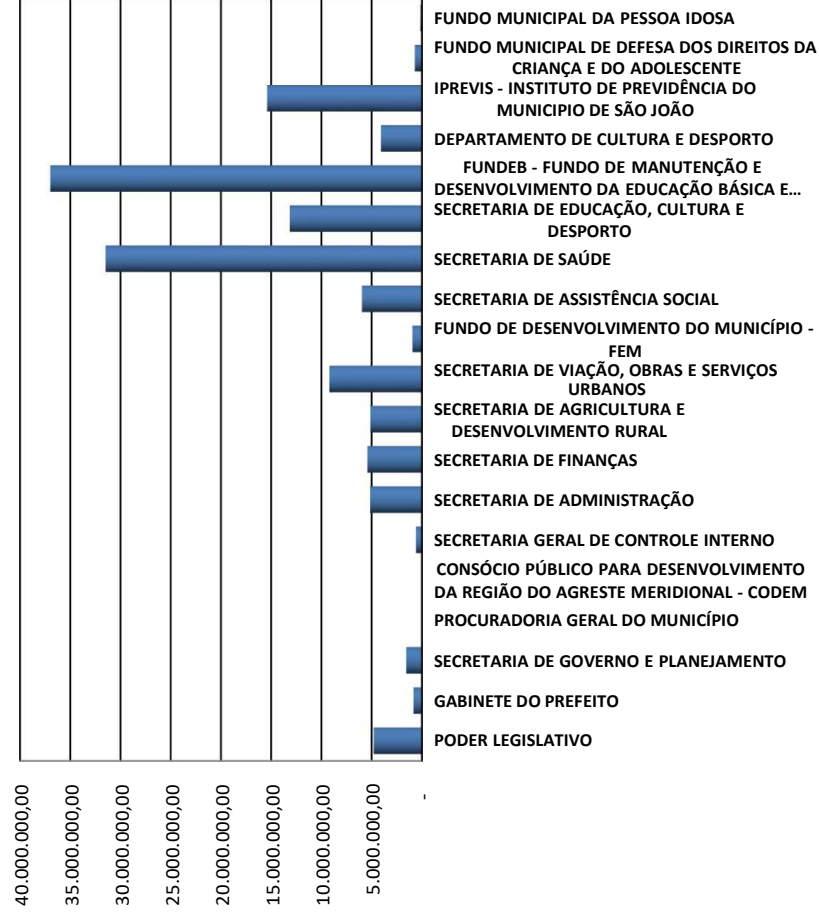




Município de São João

Estado de Pernambuco

Distribuição do Orçamento por Órgãos e Fundos Especiais





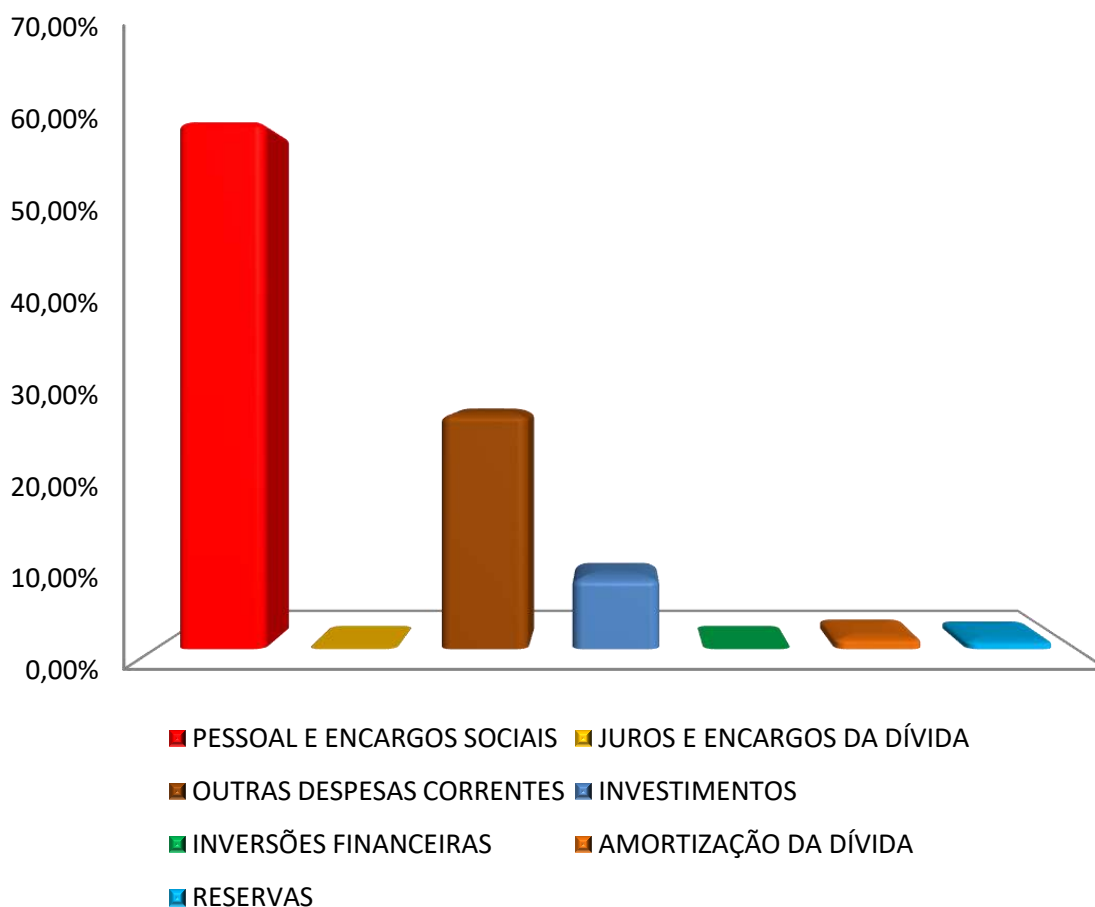
Município de São João

Estado de Pernambuco

Exercício de 2025

DESPESAS POR GRUPO DE NATUREZA

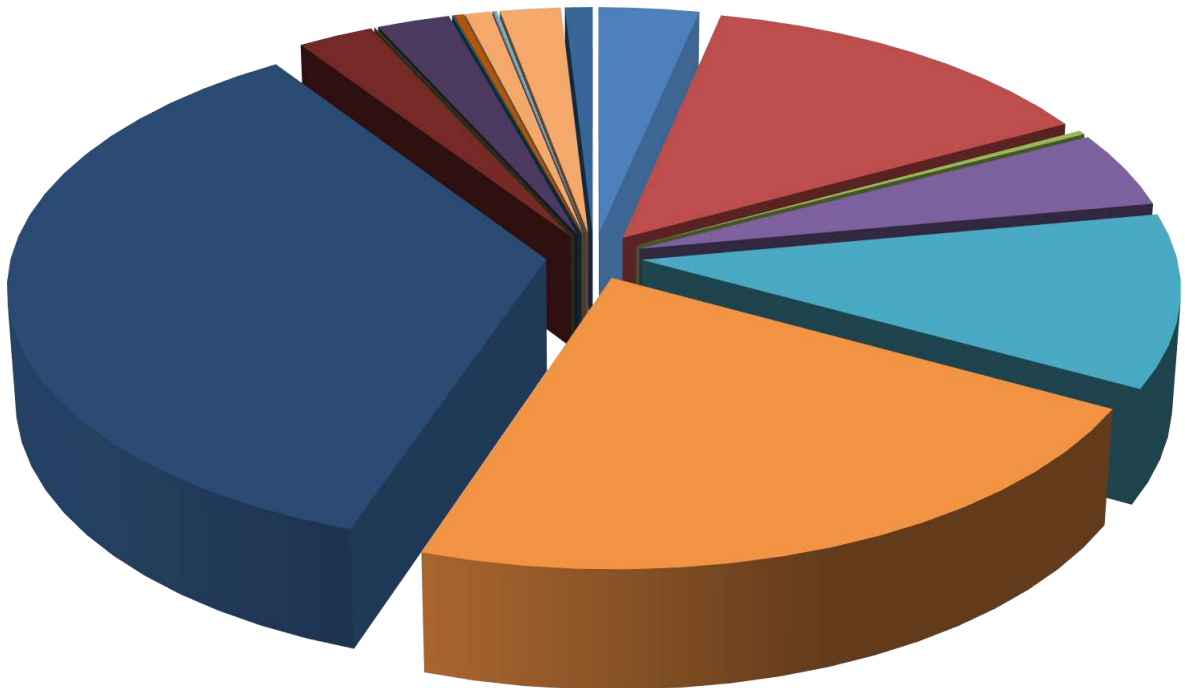
Categoria	Despesa	Valor	%
3.1.00.00.00.00	PESSOAL E ENCARGOS SOCIAIS	87.375.000,00	61,71%
3.2.00.00.00.00	JUROS E ENCARGOS DA DÍVIDA	34.000,00	0,02%
3.3.00.00.00.00	OUTRAS DESPESAS CORRENTES	39.072.000,00	27,59%
4.4.00.00.00.00	INVESTIMENTOS	12.000.000,00	8,47%
4.5.00.00.00.00	INVERSÕES FINANCEIRAS	50.000,00	0,04%
4.6.00.00.00.00	AMORTIZAÇÃO DA DÍVIDA	1.754.000,00	1,24%
9.9.00.00.00.00	RESERVAS	1.315.000,00	0,93%
TOTAL		141.600.000,00	100,00%





Município de São João
Estado de Pernambuco

Distribuição das Despesas por Função



- | | | |
|-------------------------|---------------------------|----------------------------|
| 01 - LEGISLATIVA | 04 - ADMINISTRAÇÃO | 06 - SEGURANÇA PÚBLICA |
| 08 - ASSISTÊNCIA SOCIAL | 09 - PREVIDÊNCIA SOCIAL | 10 - SAÚDE |
| 12 - EDUCAÇÃO | 13 - CULTURA | 14 - DIREITOS DA CIDADANIA |
| 15 - URBANISMO | 16 - HABITAÇÃO | 17 - SANEAMENTO |
| 18 - GESTÃO AMBIENTAL | 19 - CIÊNCIA E TECNOLOGIA | 20 - AGRICULTURA |
| 26 - TRANSPORTE | 27 - DESPORTO E LAZER | 28 - ENCARGOS ESPECIAIS |
| RESERVAS | | |





Prefeitura Municipal de São João

Rua Augusto Peixoto, 31 - Centro - 55.435-000 - São João/ PE

CNPJ: 10.146.371/0001-30

Página

1 / 1

Relatório da Despesa LOA por Função Consolidado

LDO 2025 - Valores em R\$

Função



assinado por: idUser_239

PORTAL DA TRANSPARENCIA
http://cloud-it-solucoes.inf.br/transparenciaMunicipal/download/12-20241114122218.pdf

Legislativa	4.770.000,00
Administração	19.433.100,00
Segurança Pública	378.000,00
Assistência Social	6.708.400,00
9 Previdência Social	15.361.000,00
10 Saúde	31.483.000,00
12 Educação	50.130.490,00
13 Cultura	3.637.510,00
14 Direitos da Cidadania	32.000,00
15 Urbanismo	3.483.000,00
16 Habitação	75.000,00
17 Saneamento	423.000,00
18 Gestão Ambiental	10.000,00
20 Agricultura	1.262.500,00
26 Transporte	60.000,00
27 Desporto e Lazer	149.000,00
28 Encargos Especiais	2.889.000,00
99 Reserva de Contingência	1.315.000,00

Total geral 141.600.000,00



Prefeitura Municipal de São João

Rua Augusto Peixoto, 31 - Centro - 55.435-000 - São João/ PE

CNPJ: 10.146.371/0001-30

Página

1 / 1

Relatório da Despesa LOA por Subfunção Consolidado

LDO 2025 - Valores em R\$

Subfunção

	Ação Legislativa	4.770.000,00
	Administração Geral	25.199.860,00
	Administração Financeira	288.000,00
	Controle Interno	592.000,00
241	Assistência à Pessoa Idosa	150.000,00
242	Assistência à Pessoa com Deficiência	100.000,00
243	Assistência à Criança e ao Adolescente	1.675.600,00
244	Assistência Comunitária	662.000,00
245	Serviços Socioassistenciais	1.289.800,00
272	Previdência do Regime Estatutário	13.934.240,00
274	Previdência Especial	900.000,00
301	Atenção Básica	12.332.000,00
302	Assistência Hospitalar e Ambulatorial	12.713.000,00
303	Suporte Profilático e Terapêutico	706.000,00
304	Vigilância Sanitária	1.037.000,00
305	Vigilância Epidemiológica	1.337.000,00
306	Alimentação e Nutrição	1.666.000,00
333	Empregabilidade	8.000,00
361	Ensino Fundamental	38.604.490,00
363	Ensino Profissional	10.000,00
365	Educação Infantil	8.147.000,00
366	Educação de Jovens e Adultos	379.000,00
367	Educação Especial	111.000,00
392	Difusão Cultural	3.637.510,00
422	Direitos Individuais, Coletivos e Difusos	27.000,00
451	Infra-Estrutura Urbana	2.228.000,00
452	Serviços Urbanos	1.255.000,00
482	Habitação Urbana	75.000,00
511	Saneamento Básico Rural	95.000,00
512	Saneamento Básico Urbano	423.000,00
541	Preservação e Conservação Ambiental	10.000,00
605	Abastecimento	310.000,00
608	Promoção da Produção Agropecuária	836.500,00
609	Defesa Agropecuária	2.000,00
782	Transporte Rodoviário	1.736.000,00
812	Desporto Comunitário	149.000,00
843	Serviço da Dívida Interna	20.000,00
846	Outros Encargos Especiais	2.869.000,00
999	Reserva de Contingência	1.315.000,00
	Total geral	141.600.000,00

assinado por: idUser 239
PORTAL DA TRANSPARENCIA
http://ouvidi-solucoes.inf.br/transparencia/Municipal/download/12-2024/114122218.pdf



Município de São João
DEMONSTRATIVO DAS RECEITAS E DESPESAS COM MANUTENÇÃO
E DESENVOLVIMENTO DO ENSINO
 (ART. 212 - CONSTITUIÇÃO FEDERAL - 1988)



PORTAL DA TRANSPARENCIA
<http://cloud.it-solucoes.inf.br/transparencia/Municipal/download/12-20241114122218.pdf>
 assinado por: idUser 239

FONTES DE FINANCIAMENTO DA EDUCAÇÃO BÁSICA

RECEITA PREVISTA RESULTANTE DE IMPOSTOS E TRANSFERÊNCIAS

Discriminação	Valor em R\$	%
IMPOSTOS MUNICIPAIS	5.859.000,00	9,41
DÍVIDA ATIVA	76.000,00	0,12
MULTA E JUROS DE MORA DOS TRIBUTOS E DÍVIDA ATIVA TRIBUTÁRIA	-	0,00
SUBTOTAL	5.935.000,00	9,53
TRANSFERÊNCIAS DA UNIÃO	46.727.000,00	75,02
FPM	46.718.000,00	75,00
ITR	9.000,00	0,01
TRANSFERÊNCIAS DO ESTADO	9.625.000,00	15,45
IPVA	1.536.000,00	2,47
ICMS	8.062.000,00	12,94
IPI	27.000,00	0,04
SUBTOTAL DAS TRANSFERÊNCIAS	56.352.000,00	90,47
TOTAL DAS RECEITAS	62.287.000,00	100,00

TOTAL DESTINADO AO FUNDEB - equivalente a 20%	10.417.000,00
VALOR MÍNIMO A SER APLICADO ALÉM DO VALOR DESTINADO AO FUNDEB - 5% de FPM, ITR, IPVA, ICMS, IPI e 25% das Receitas de Impostos	4.301.350,00

Nota: Segue abaixo a relação das subfunções não consideradas para fins de limite Constitucional:

12.244 ASSISTÊNCIA COMUNITÁRIA 12.306 ALIMENTAÇÃO E NUTRIÇÃO 12.331 PROTEÇÃO E BENEFÍCIOS AO TRABALHADOR
 12.362 ENSINO MÉDIO 12.363 ENSINO PROFISSIONAL 12.364 ENSINO SUPERIOR

APLICAÇÃO NA MANUTENÇÃO E DESENVOLVIMENTO DA EDUCAÇÃO BÁSICA - MDE

DESPESA ORÇADA COM MANUTENÇÃO E DESENVOLVIMENTO DO ENSINO POR SUBFUNÇÃO

Discriminação	Valor em R\$ - MDE	Valor em R\$ - TOTAL
12.122 ADMINISTRAÇÃO GERAL		
12.244 ASSISTÊNCIA COMUNITÁRIA		
12.306 ALIMENTAÇÃO E NUTRIÇÃO	18.000,00	1.222.000,00
12.331 PROTEÇÃO E BENEFÍCIOS AO TRABALHADOR		
12.361 ENSINO FUNDAMENTAL	5.283.490,00	38.604.490,00
12.362 ENSINO MÉDIO		
12.363 ENSINO PROFISSIONAL	10.000,00	10.000,00
12.364 ENSINO SUPERIOR		
12.365 EDUCAÇÃO INFANTIL	883.000,00	8.147.000,00
12.366 EDUCAÇÃO DE JOVENS E ADULTOS	70.000,00	379.000,00
12.367 EDUCAÇÃO ESPECIAL	68.000,00	111.000,00
12.782 TRANSPORTE RODOVIÁRIO	173.000,00	1.657.000,00
DESPESA TOTAL COM MDE	6.505.490,00	50.130.490,00

(+) TOTAL DAS RECEITAS TRANSFERIDAS AO FUNDEB	10.417.000,00
(+) TOTAL DAS DESPESAS CUSTEADAS COM RECURSOS DE IMPOSTOS	6.505.490,00
(-) DESPESAS NÃO COMPUTADAS PARA O LIMITE CONSTITUCIONAL	28.000,00
DESPESAS COM AÇÕES TÍPICAS DE MDE	16.894.490,00
	27,12%

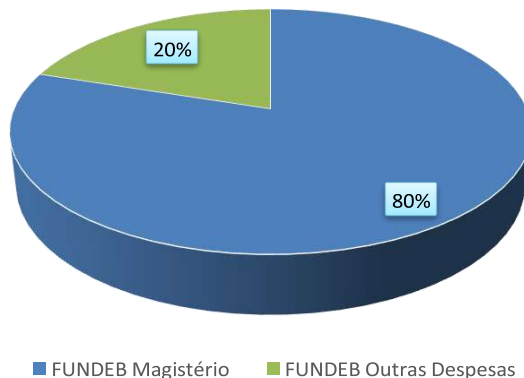


Município de São João

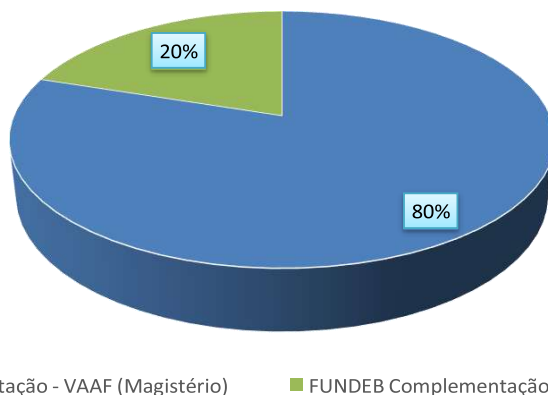
Estado de Pernambuco

DEMONSTRATIVO DO FUNDEB (Lei Complementar nº 14.113, de 25 de Dezembro de 2020)

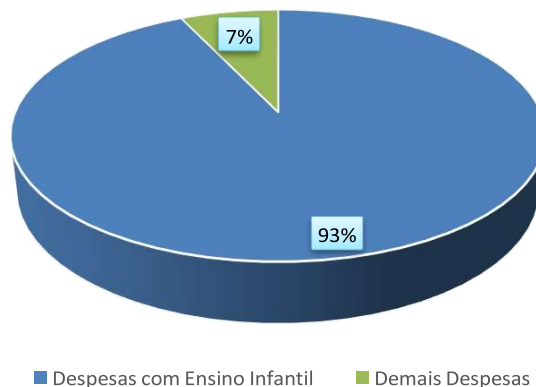
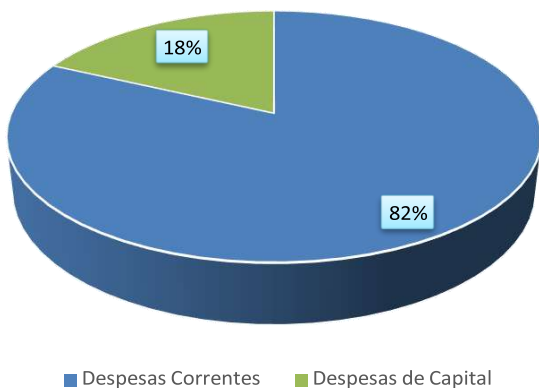
Distribuição das Despesas do FUNDEB



Distribuição das Despesas da Complementação da União ao FUNDEB - VAAF



Distribuição das Despesas obrigatórias da Complementação da União ao FUNDEB - VAAT





Município de São João
DEMONSTRATIVO DA RECEITA DE IMPOSTOS E DAS DESPESAS PRÓPRIAS COM SAÚDE
(Art. 7º da Lei Complementar 141 de 13 de janeiro de 2012)

FONTES DE FINANCIAMENTO DA SAÚDE		
RECEITA PREVISTA RESULTANTE DE IMPOSTOS E TRANSFERÊNCIAS		
Discriminação	Valor em R\$	%
IMPOSTOS MUNICIPAIS	5.859.000,00	10,10
DÍVIDA ATIVA	76.000,00	0,13
MULTA E JUROS DE MORA DOS TRIBUTOS E DÍVIDA ATIVA TRIBUTÁRIA	-	0,00
SUBTOTAL	5.935.000,00	10,23
TRANSFERÊNCIAS DA UNIÃO		
	42.460.000,00	73,18
FPM	42.451.000,00	73,17
ITR	9.000,00	0,00
LC 87/96	-	0,00
TRANSFERÊNCIAS DO ESTADO		
	9.625.000,00	16,59
IPVA	1.536.000,00	2,65
ICMS	8.062.000,00	0,00
IPI	27.000,00	0,14
SUBTOTAL DAS TRANSFERÊNCIAS	52.085.000,00	89,77
TOTAL DAS RECEITAS	58.020.000,00	100,00
TRANSF. DE RECURSOS DO SUS		
	18.735.000,00	

APLICAÇÃO EM AÇÕES E SERVIÇOS DE SAÚDE		
DESPESA DESTINADA ÀS AÇÕES E SERVIÇOS PÚBLICOS DE SAÚDE		
Discriminação	Valor em R\$	%
10.121 PLANEJAMENTO E ORÇAMENTO	-	
10.122 ADMINISTRAÇÃO GERAL	3.312.000,00	10,52
10.301 ATENÇÃO BÁSICA	12.332.000,00	39,17
10.302 ASSISTÊNCIA HOSPITALAR E AMBULATORIAL	12.713.000,00	40,38
10.303 SUPORTE PROFILÁTICO E TERAPÊUTICO	706.000,00	2,24
10.304 VIGILÂNCIA SANITÁRIA	1.037.000,00	3,29
10.305 VIGILÂNCIA EPIDEMIOLÓGICA	1.337.000,00	4,25
10.306 ALIMENTAÇÃO E NUTRIÇÃO	46.000,00	0,15
DESPESA TOTAL COM SAÚDE	31.483.000,00	100,00
(-) TRANSF. DE RECURSOS DO SUS	18.735.000,00	
(-) COMPENSAÇÃO DE CANCEL. RAP NO EXERCÍCIO ANTERIOR	-	
DESPESAS COM AÇÕES E SERVIÇOS DE SAÚDE	12.748.000,00	21,97%





Município de São João
DEMONSTRATIVO DOS RECURSOS DESTINADOS À CRIANÇA E AO ADOLESCENTE

RECEITA ORÇAMENTÁRIA PREVISTA NESTE ORÇAMENTO		
Discriminação	Valor em R\$	%
RECEITAS CORRENTES	118.516.000,00	1
TOTAL DAS RECEITAS	118.516.000,00	100%

DESPESA DESTINADA PARA ASSISTÊNCIA À CRIANÇA E AO ADOLESCENTE		
Discriminação	Valor em R\$	%
08.243 ASSIST. À CRIANÇA E AO ADOLESCENTE	1.675.600,00	0,01
TOTAL APLICADO	1.675.600,00	1,41%





Município de São João
DEMONSTRATIVO DOS RECURSOS DESTINADOS À
RESERVA DE CONTINGÊNCIA

RECEITA PREVISTA NESTE ORÇAMENTO		
Discriminação	Valor em R\$	%
RECEITAS CORRENTES / RECEITA CORRENTE LÍQUIDA - RCL	118.516.000,00	100,00%
TOTAL DAS RECEITAS	118.516.000,00	100,00%

DESPESA DESTINADA A RESERVA DE CONTINGÊNCIA		
Discriminação	Valor em R\$	%
RESERVA DE CONTINGÊNCIA	1.315.000,00	1,11%
TOTAL APLICADO	1.315.000,00	1,11%





Município de São João

Rua Augusto Peixoto, 31 - Centro - 55.435-000 - São João/ PE

CNPJ: 10.146.371/0001-30

Chave de Autenticação

2312-2789-628

Página

2 / 10

Anexo 2 da Lei Nº 4.320/64 - Receitas Segundo as Categorias Econômicas

RECEITAS

Valores em R\$ - Período: Orçamento/2025

1.1.2.2.53	Taxa pela Prestação de Serviços de Limpeza Pública e Manejo de Resíduos Sólidos.	7.000,00	
53.0.1	Taxa pela Prestação de Serviços de Limpeza Pública e Manejo de Resíduos Sólidos	4.000,00	
53.0.3	Taxa pela Prestação de Serviços de Limpeza Pública e Manejo de Resíduos Sólidos - Dívida Ativa	3.000,00	
	Contribuições		2.076.000,00
	Contribuições Sociais	1.325.000,00	
1.5	Contribuição para o Plano de Seguridade Social do Servidor Público - CPSSS	1.325.000,00	
1.5.01	CPSSS - Servidor Civil	1.299.000,00	
1.5.01.1	CPSSS - Servidor Civil Ativo	1.283.000,00	
1.5.01.1.1	Contribuição do Servidor Ativo Civil para o RPPS - Principal	1.283.000,00	
1.5.01.1.1.01	Contribuição do Servidor - Prefeitura Municipal	241.000,00	
1.5.01.1.1.02	Contribuição do Servidor - Fundo Municipal de Saúde	920.000,00	
1.5.01.1.1.03	Contribuição do Servidor - Fundo Municipal de Ação Social	27.000,00	
1.5.01.1.1.04	Contribuição do Servidor - Câmara Municipal	34.000,00	
1.5.01.1.1.07	Contribuição do Servidor - Pessoal Cedido	8.000,00	
1.5.01.1.1.08	Contribuição Servidor - Educação	53.000,00	
2.1.5.01.2	CPSSS - Servidor Civil Inativo	16.000,00	
2.1.5.01.2.1	Contribuição dos inativos Civis para o RPPS - Principal	16.000,00	
2.1.5.02	CPSSS Patronal	26.000,00	
2.1.5.02.1	CPSSS Patronal - Servidor Civil	26.000,00	
2.1.5.02.1.1	Contribuição Patronal	26.000,00	
2.1.5.02.1.1.01	Contribuição Patronal - Pessoal Cedido	13.000,00	
2.1.5.02.1.1.02	Contribuição Alíquota - Pessoal Cedido	13.000,00	
2.4	Contribuição para o Custeio do Serviço de Iluminação Pública	751.000,00	
2.4.1	Contribuição para o Custeio do Serviço de Iluminação Pública	751.000,00	
2.4.1.50	Contribuição para o Custeio do Serviço de Iluminação Pública	751.000,00	
2.4.1.50.0.1	Contribuição Para o Custeio do Serviço de Iluminação Pública - Principal	751.000,00	
3	Receita Patrimonial		639.000,00
3.2	Valores Mobiliários	639.000,00	
3.2.1	Juros e Correções Monetárias	639.000,00	
3.2.1.01	Remuneração de Depósitos Bancários	587.000,00	
3.2.1.01.0.1	Remuneração de Depósitos Bancários - Principal	587.000,00	
3.2.1.01.0.1.01	Remuneração de Depósitos Bancários - Prefeitura	25.000,00	
3.2.1.01.0.1.01.02	Receita de Remuneração de Depósitos Bancários Receita Vinculada - Convênios Prefeitura	25.000,00	
3.2.1.01.0.1.02	Remuneração de Depósitos Bancários - Educação	202.000,00	
3.2.1.01.0.1.02.01	Receita Remuneração Depósitos Bancários Receita Vinculada - FUNDEB - Principal	154.000,00	
3.2.1.01.0.1.02.02	Receita Remuneração Depósitos Bancários Receita Vinculada - FUNDEB - VAAT	2.000,00	
3.2.1.01.0.1.02.03	Receita Remuneração Depósitos Bancários Receita Vinculada - FUNDEB - VAAT	3.000,00	
3.2.1.01.0.1.02.04	Receita Remuneração Depósitos Bancários Receita Vinculada - MDE	5.000,00	
3.2.1.01.0.1.02.05	Receita Remuneração Depósitos Bancários Receita Vinculada - Salário Educação	12.000,00	
3.2.1.01.0.1.02.06	Receita Remuneração Depósitos Bancários Receita Vinculada - PDDE	1.000,00	
3.2.1.01.0.1.02.07	Receita Remuneração Depósitos Bancários Receita Vinculada - PNAE	4.000,00	
3.2.1.01.0.1.02.08	Receita Remuneração Depósitos Bancários Receita Vinculada - PNATE	4.000,00	
3.2.1.01.0.1.02.09	Receita Remuneração Depósitos Bancários Receita Vinculada - FNDE	8.000,00	
3.2.1.01.0.1.02.12	Receita Remuneração Depósitos Bancários Receita Vinculada - Convênios Educação - União	2.000,00	



assinado por: idUser 239



Município de São João

Rua Augusto Peixoto, 31 - Centro - 55.435-000 - São João/ PE

CNPJ: 10.146.371/0001-30

Chave de Autenticação

2312-2789-628

Página

3 / 10

Anexo 2 da Lei Nº 4.320/64 - Receitas Segundo as Categorias Econômicas

RECEITAS

Valores em R\$ - Período: Orçamento/2025

1.3.2.1.01.0.1.02.13	Receita Remuneração Depósitos Bancários Receita Vinculada - Convênios Educação - Estado	2.000,00	
.01.0.1.02.16	Receita Remuneração Depósitos Bancários Receita Vinculada - LEI ALDIR BLANC Lei nº 14.399/2022	5.000,00	
.01.0.1.03	Remuneração de Depósitos Bancários - Saúde	169.000,00	
.01.0.1.03.01	Receita Remuneração Depósitos Bancários Receita Vinculada - Fundo Municipal de Saúde - Custeio	114.000,00	
.01.0.1.03.02	Receita Remuneração Depósitos Bancários Receita Vinculada - Fundo Municipal de Saúde - Investimento	20.000,00	
.2.1.01.0.1.03.05	Receita Remuneração Depósitos Bancários Receita Vinculada - Convênios Saúde - Estado	20.000,00	
.2.1.01.0.1.03.06	Receita Remuneração Depósitos Bancários Receita Vinculada - Piso Salarial Dos Profissionais Da Enfermagem	15.000,00	
.2.1.01.0.1.04	Remuneração de Depósitos Bancários - Assistência Social	45.000,00	
.2.1.01.0.1.04.01	Receita Remuneração Depósitos Bancários Receitas Vinculadas - FNAS	40.000,00	
.2.1.01.0.1.04.05	Receita Remuneração Depósitos Bancários Receitas Vinculadas - FEAS	5.000,00	
.2.1.01.0.1.05	Remuneração de Outros Depósitos Recursos Não Vinculados	146.000,00	
.2.1.01.0.1.05.01	Remuneração de Outros Depósitos Recursos Não Vinculados - FMS	20.000,00	
.2.1.01.0.1.05.02	Remuneração de Outros Depósitos Recursos Não Vinculados - PM	125.000,00	
.2.1.01.0.1.05.06	Remuneração de Outros Depósitos Recursos Não Vinculados - Fundeca	1.000,00	
.2.1.04	Remuneração dos Recursos do Regime Próprio de Previdência Social - RPPS	52.000,00	
.3.2.1.04.0.1	Remuneração dos Recursos do RPPS - Principal - Renda Fixa	52.000,00	
.3.2.1.04.0.1.01	Remuneração dos Recursos do RPPS - Principal - Renda Fixa	52.000,00	
.7	Transferências Correntes		107.961.000,00
.7.1	Transferências da União e de suas Entidades	72.699.000,00	
.7.1.1	Transferências Decorrentes de Participação na Receita da União	38.235.000,00	
.7.1.1.51	Cota-Parte do Fundo de Participação dos Municípios - FPM	38.227.800,00	
.7.1.1.51.1	Cota-Parte do Fundo de Participação dos Municípios - Cota Mensal	33.960.800,00	
.7.1.1.51.1.1	Cota-Parte do FPM - Cota Parte Mensal - Principal	33.960.800,00	
.7.1.1.51.1.1.1	Cota-Parte do FPM - Cota Parte Mensal - Principal	42.451.000,00	
.7.1.1.51.1.1.1.1	Cota-Parte do FPM - Cota Parte Mensal - Principal	-8.490.200,00	
.7.1.1.51.2	Cota-Parte do Fundo de Participação dos Municípios - 1% Cota entregue no mês de dezembro	2.365.000,00	
.7.1.1.51.2.1	Cota-Parte do FPM - 1% Cota Entregue no Mês de Dezembro - Principal	1.895.000,00	
.7.1.1.51.2.2	Cota-Parte do Fundo de Participação dos Municípios - 0,5% Cota entregue no mês de Setembro - Principal	470.000,00	
.7.1.1.51.3	Cota-Parte do Fundo de Participação dos Municípios - 1% Cota entregue no mês de julho	1.902.000,00	
.7.1.1.51.3.1	Cota-Parte do FPM - 1% Cota Entregue no Mês de Julho - Principal	1.902.000,00	
.7.1.1.52	Cota-Parte do Imposto Sobre a Propriedade Territorial Rural	7.200,00	
.7.1.1.52.0.1	Cota-Parte do ITR - Principal	7.200,00	
.7.1.1.52.0.1.1	Cota-Parte do ITR - Principal	9.000,00	
.7.1.1.52.0.1.1.1	Cota-Parte do ITR - Principal	-1.800,00	
.7.1.2	Transferências das Compensações Financeiras pela Exploração de Recursos Naturais	816.000,00	
.7.1.2.51	Cota-parte da Compensação Financeira pela Exploração de Recursos Minerais - CFEM	10.000,00	
.7.1.2.51.0.1	Cota-Parte da Compensação Finan. de Recursos Minerais - CFEM	10.000,00	
.7.1.2.52	Cota-parte da Compensação Financeira pela Produção de Petróleo	806.000,00	
.7.1.2.52.4	Cota-Parte do Fundo Especial do Petróleo - FEP	806.000,00	
.7.1.2.52.4.1	Cota-Parte do Fundo Especial do Petróleo - FEP - Principal	806.000,00	
.7.1.3	Transferências de Recursos do Sistema Único de Saúde - SUS	16.800.000,00	
.7.1.3.50	Transferências de Recursos do Sistema Único de Saúde - SUS - Repasses Fundo a Fundo - Bloco de Manutenção das Ações e Serviços Públicos de Saúde	16.800.000,00	
.7.1.3.50.1	Transferências de Recursos do Bloco de Manutenção das Ações e Serviços Públicos de Saúde - Atenção	8.200.000,00	



assinado por: idUser 299

PO R R A T D A T F R A N S P A R E N C I A S
m h o / o b u d i t o r i o / d i s t r i b u i d o / d o m / m i o b d / 2 0 2 4 / 1 1 / 1 4 / 2 2 2 7 8 p b d



Município de São João

Rua Augusto Peixoto, 31 - Centro - 55.435-000 - São João/ PE

CNPJ: 10.146.371/0001-30

Chave de Autenticação

2312-2789-628

Página

4 / 10

Anexo 2 da Lei Nº 4.320/64 - Receitas Segundo as Categorias Econômicas

RECEITAS

Valores em R\$ - Período: Orçamento/2025

Primária

50.1.1	Transferência de Recursos do SUS - Atenção Primária - Principal	8.200.000,00
50.1.1.02	Agente Comunitário de Saúde	2.300.000,00
50.1.1.08	Incremento Temporário ao Custeio dos Serviços de Atenção Primária em Saúde	1.000.000,00
50.1.1.19	Incentivo Financeiro para Atenção à Saúde Bucal	1.800.000,00
7.1.3.50.1.1.20	Incentivo financeiro da APS - equipes de saúde da família/ESF e equipes de atenção primária/EAP	1.800.000,00
7.1.3.50.1.1.23	Incentivo financeiro da APS - Manutenção de Pagamento de Valor Nominal com Base em Exercício Anterior	500.000,00
7.1.3.50.1.1.24	Incentivo financeiro da APS - Demais programas, serviços e equipes da Atenção Primária à Saúde	500.000,00
7.1.3.50.1.1.25	Apoio à Manutenção dos polos de Academia em Saúde	300.000,00
7.1.3.50.2	Transferências de Recursos do Bloco de Manutenção das Ações e Serviços Públicos de Saúde – Atenção Especializada	5.840.000,00
7.1.3.50.2.1	Transferência de Recursos do SUS - Atenção Especializada - Principal	5.840.000,00
7.1.3.50.2.1.01	Atenção à Saúde da População para Procedimentos na Atenção Especializada	3.000.000,00
7.1.3.50.2.1.06	SAMU 192	400.000,00
7.1.3.50.2.1.08	Incremento Temporário ao Custeio dos Serviços de Assistência Hospitalar e Ambulatorial	1.600.000,00
7.1.3.50.2.1.19	Outros Programas Financ. por Transf. Fundo a Fundo - Atenção Especializada	840.000,00
7.1.3.50.3	Transferências de Recursos do Bloco de Manutenção das Ações e Serviços Públicos de Saúde – Vigilância em Saúde	510.000,00
7.1.3.50.3.1	Transferência de Recursos do SUS – Vigilância em Saúde - Principal	510.000,00
7.1.3.50.3.1.01	Incentivo Financeiro aos Estados, Distrito Federal e Municípios para a Vigilância em Saúde - Despesas Diversas	150.000,00
7.1.3.50.3.1.02	Incentivo Financeiro aos Estados, Distrito Federal e Municípios para Execução de Ações de Vigilância Sanitária	40.000,00
7.1.3.50.3.1.03	Assistência Financeira Complementar aos Estados, Distrito federal e Municípios para Agentes de Combate às Endemias	220.000,00
7.1.3.50.3.1.99	Outros Programas Financ. por Transf. Fundo a Fundo - Vigilância em Saúde	100.000,00
7.1.3.50.4	Transferências de Recursos do Bloco de Manutenção das Ações e Serviços Públicos de Saúde – Assistência Farmacêutica	185.000,00
7.1.3.50.4.1	Transferência de Recursos do SUS – Assistência Farmacêutica - Principal	185.000,00
7.1.3.50.4.1.03	Recursos Financeiros a Transferir para Aquisição pelas Secretarias de Saúde dos Estados, Municípios e do Distrito Federal	155.000,00
7.1.3.50.4.1.99	Outros Programas Financ. por Transf. Fundo a Fundo - Assistência Farmacêutica	30.000,00
7.1.3.50.5	Transferências de Recursos do Bloco de Manutenção das Ações e Serviços Públicos de Saúde – Gestão do SUS	1.665.000,00
7.1.3.50.5.1	Transferência de Recursos do SUS – Gestão do SUS - Principal	1.665.000,00
7.1.3.50.5.1.03	Assistência Financeira Complementar Aos Estados, Ao Distrito Federal E Aos Municípios Para O Pagamento Do Piso Salarial Dos Profissionais Da Enfermagem	1.530.000,00
7.1.3.50.5.1.04	Transformação Digital no SUS	60.000,00
7.1.3.50.5.1.06	Outros Programas Financ. Por Transf. Fundo a Fundo - Gestão do SUS	75.000,00
7.1.3.50.9	Transferências de Recursos do Bloco de Manutenção das Ações e Serviços Públicos de Saúde – Outros Programas	400.000,00
7.1.3.50.9.1	Demais Programas - Fundo a Fundo - Emendas	400.000,00
7.1.3.50.9.1.01	Demais Programas - Fundo a Fundo - Emendas	200.000,00
7.1.3.50.9.1.99	Demais Programas - Fundo a Fundo - Outras	200.000,00
7.1.1.4	Transferências de Recursos do Fundo Nacional do Desenvolvimento da Educação – FNDE	3.877.000,00
7.1.1.4.50	Transferências do Salário-Educação	2.200.000,00
7.1.1.4.50.0.1	Transferências do Salário-Educação - Principal	2.200.000,00
7.1.1.4.51	Transferências Diretas do FNDE referentes ao Programa Dinheiro Direto na Escola – PDDE	7.000,00



assinado por: idUser 239



Município de São João

Rua Augusto Peixoto, 31 - Centro - 55.435-000 - São João/ PE

CNPJ: 10.146.371/0001-30

Chave de Autenticação

2312-2789-628

Página

5 / 10

Anexo 2 da Lei Nº 4.320/64 - Receitas Segundo as Categorias Econômicas

RECEITAS

Valores em R\$ - Período: Orçamento/2025

1.7.1.4.51.0.1	Transferências Diretas do FNDE Referentes ao PDDE - Principal	7.000,00
52	Transferências referentes ao Programa Nacional de Alimentação Escolar – PNAE	600.000,00
52.0.1	Transferências Referentes ao PNAE - Principal	600.000,00
52.0.1.01	PNAE Ensino Fundamental	350.000,00
52.0.1.02	PNAE Pré-Escola	100.000,00
1.4.52.0.1.03	PNAE EJA	20.000,00
1.4.52.0.1.04	PNAE Creche	120.000,00
1.4.52.0.1.07	PNAE AEE	10.000,00
1.4.53	Transferências referentes ao Programa Nacional de Apoio ao Transporte do Escolar – PNATE	480.000,00
1.4.53.0.1	Transferências Referentes ao PNATE - Principal	480.000,00
1.4.99	Outras Transferências Diretas do Fundo Nacional do Desenvolvimento da Educação - FNDE	590.000,00
1.4.99.0.1	Outras Transf. Diretas do FNDE - Principal	90.000,00
1.4.99.0.2	Escola Em Tempo Integral - Eti, Lei Nº 14.640/2023, Fomento De Matr. Em Redes E Sistemas De Ensino	500.000,00
1.5	Transferências de Recursos de Complementação da União ao Fundo de Manutenção e Desenvolvimento da Educação Básica e de Valorização dos Profissionais da Educação – FUNDEB	10.800.000,00
1.5.50	Transferências de Recursos de Complementação da União ao Fundeb - VAAT	6.000.000,00
1.7.1.5.50.0.1	Transferências de Recursos da Complementação da União ao Fundeb - VAAT - Principal	6.000.000,00
1.7.1.5.51	Transferências de Recursos de Complementação da União ao Fundeb - VAAF	3.600.000,00
1.7.1.5.51.0.1	Transferências de Recursos da Complementação da União ao Fundeb - VAAF - Principal	3.600.000,00
1.7.1.5.52	Transferências de Recursos de Complementação da União ao Fundeb - VAAR	1.200.000,00
1.7.1.5.52.0.1	Transferências de Recursos de Complementação da União ao Fundeb – VAAR - Principal	1.200.000,00
1.7.1.6	Transferências de Recursos do Fundo Nacional de Assistência Social – FNAS	1.354.000,00
1.7.1.6.50	Transferências de Recursos do Fundo Nacional de Assistência Social – FNAS	1.354.000,00
1.7.1.6.50.0.1	Transf. de Rec. do Fundo Nac. de Assist. Social - FNAS - Principal	1.354.000,00
1.7.1.6.50.0.1.01	Transf. de Rec. do Fundo Nac. de Assist. Social - FNAS - Principal	170.000,00
1.7.1.6.50.0.1.01.01	Programa Primeira Infância no SUAS	140.000,00
1.7.1.6.50.0.1.01.05	Programa de Fortalecimento Emergencial do Atendimento do Cadastro Único no suas - PROCAD-SUAS	30.000,00
1.7.1.6.50.0.1.02	Bloco da Proteção Social especial de Média Complexidade	95.000,00
1.7.1.6.50.0.1.02.01	Componente - Piso Fixo de Média Complexidade - PAEFI	70.000,00
1.7.1.6.50.0.1.02.02	Componente - Piso Fixo de Média Complexidade - MSE	25.000,00
1.7.1.6.50.0.1.03	Bloco da Proteção Social Básica	190.000,00
1.7.1.6.50.0.1.03.01	Componente - Serviço de Convivência e Fortalecimento de Vínculos - SCFV	120.000,00
1.7.1.6.50.0.1.03.02	Componente - Piso Básico Fixo	70.000,00
1.7.1.6.50.0.1.04	Bloco da Gestão do SUS	15.000,00
1.7.1.6.50.0.1.04.01	Componente - Índice de Gestão Descentralizada do SUAS	15.000,00
1.7.1.6.50.0.1.05	Bloco da gestão do Programa Bolsa Família e do Cadastro Único	350.000,00
1.7.1.6.50.0.1.05.03	Índice de Gestão Descentralizada - IGDBF	350.000,00
1.7.1.6.50.0.1.99	Outras transferências do FNAS	534.000,00
1.7.1.6.50.0.1.99.01	Outras transferências do FNAS	534.000,00
1.7.1.9	Outras Transferências de Recursos da União	817.000,00
1.7.1.9.58	Transferência Obrigatória Decorrente da Lei Complementar nº 176/2020	14.000,00
1.7.1.9.58.0.1	Transf.Obrigatória Decorrente da LC 176/2020 - Principal	14.000,00
1.7.1.9.60	Transferências da Política Nacional Aldir Blanc de Fomento à Cultura - Lei nº 14.399/2022	203.000,00
1.7.1.9.60.0.1	Transferências Da Política Nacional Aldir Blanc De Fomento À Cultura – Lei nº 14.399/2022	203.000,00



assinado por: idUser 239

assinado por: idUser 239



Município de São João

Rua Augusto Peixoto, 31 - Centro - 55.435-000 - São João/ PE

CNPJ: 10.146.371/0001-30

Chave de Autenticação

2312-2789-628

Página

6 / 10

Anexo 2 da Lei Nº 4.320/64 - Receitas Segundo as Categorias Econômicas

RECEITAS

Valores em R\$ - Período: Orçamento/2025

1.7.1.9.99	Outras Transferências de Recursos da União e de suas Entidades	600.000,00
99.0.1	Outras Transferências de Recursos da União e de suas Entidades - Principal	600.000,00
99.0.1.99	Outras Transferências de Recursos da União e de suas Entidades	600.000,00
	Transferências dos Estados e do Distrito Federal e de suas Entidades	9.236.000,00
	Participação na Receita dos Estados e Distrito Federal	7.716.000,00
2.1.50	Cota-Parte do ICMS	6.449.600,00
2.1.50.0.1	Cota-Parte do ICMS - Principal	6.449.600,00
2.1.50.0.1	Cota-Parte do ICMS - Principal	8.062.000,00
2.1.50.0.1	Cota-Parte do ICMS - Principal	-1.612.400,00
2.1.51	Cota-Parte do IPVA	1.228.800,00
2.1.51.0.1	Cota-Parte do IPVA - Principal	1.228.800,00
2.1.51.0.1	Cota-Parte do IPVA - Principal	1.536.000,00
2.1.51.0.1	Cota-Parte do IPVA - Principal	-307.200,00
2.1.52	Cota-Parte do IPI - Municípios	21.600,00
2.1.52.0.1	Cota-Parte do IPI - Principal	21.600,00
2.1.52.0.1	Cota-Parte do IPI - Principal	27.000,00
2.1.52.0.1	Cota-Parte do IPI - Principal	-5.400,00
2.1.53	Cota-Parte da Contribuição de Intervenção no Domínio Econômico	16.000,00
2.1.53.0.1	Cota-Parte da Cont. de Intervenção no Domínio Econômico - Principal	16.000,00
2.2.3	Transferências de Recursos do Sistema Único de Saúde - SUS	160.000,00
2.2.3.50	Transferências de Recursos do Sistema Único de Saúde - SUS	160.000,00
2.2.3.50.0.1	Transf. Rec. Est. p/Prg. de Saúde-Rep Fundo a Fundo - Principal	160.000,00
2.2.3.50.0.1.01	Transferência de Recursos do Estado - Componente Básico da Assistência Farmacêutica	50.000,00
2.2.3.50.0.1.02	Transferência de Recursos do Estado - Política Estadual De Fortalecimento Da Atenção Primária	50.000,00
2.2.3.50.0.1.03	Outras Transferência de Recursos do Estado	60.000,00
2.2.4	Transferências de Convênios dos Estados e DF e de Suas Entidades	1.065.000,00
2.2.4.51	Transferências de Convênios dos Estados Destinadas a Programas de Educação	780.000,00
2.2.4.51.0.1	Transf. Conv. dos Estados P/Educação - Principal	780.000,00
2.2.4.51.0.1.01	Programa Estadual de Transporte escolar - PETE	780.000,00
2.2.4.99	Outras Transferências de Convênios dos Estados e DF e de Suas Entidades	285.000,00
2.2.4.99.0.1	Outras Transferências de Convênios dos Estados - Principal	285.000,00
2.2.4.99.0.1.01	Outras Transf. de Conv. dos Estados - Assist. Social	115.000,00
2.2.4.99.0.1.99	Outras Transf. de Conv. dos Estados	170.000,00
2.2.9	Outras Transferências dos Estados e Distrito Federal	295.000,00
2.2.9.51	Transferências de Estados destinadas à Assistência Social	75.000,00
2.2.9.51.0.1	Transferências de Estados Destinadas à Assistência Social - Principal	75.000,00
2.2.9.51.0.1.03	Cofinanciamento do PAIF/CRAS	35.000,00
2.2.9.51.0.1.04	Cofinanciamento do PAEFI/CREAS	40.000,00
2.2.9.99	Outras Transferências dos Estados e DF	220.000,00
2.2.9.99.0.1	Outras Transferências dos Estados e DF - Principal	220.000,00
2.2.9.99.0.1	Outras Transferências dos Estados e DF - Principal	200.000,00
2.2.9.99.0.1.03	Cofinanciamento de Benefícios Eventuais	20.000,00
2.7.5	Transferências de Outras Instituições Públicas	26.026.000,00
2.7.5.1	Transferências de Recursos do Fundo de Manutenção e Desenvolvimento da Educação Básica e de Valorização	26.026.000,00



assinado por: idUser 239

POSIÇÃO: ATENDENTE
Município de São João - PE
Assinado por: idUser 239



Município de São João

Rua Augusto Peixoto, 31 - Centro - 55.435-000 - São João/ PE

CNPJ: 10.146.371/0001-30

Chave de Autenticação

2312-2789-628

Página

8 / 10

Anexo 2 da Lei Nº 4.320/64 - Receitas Segundo as Categorias Econômicas

RECEITAS

Valores em R\$ - Período: Orçamento/2025

2.4.1.1.51.1	Transferências de Recursos do Bloco de Estruturação da Rede de Serviços Públicos de Saúde - Atenção Primária	1.300.000,00	
51.1.1.1	Transferência de Recursos do SUS – Atenção Primária - Principal	1.300.000,00	
51.1.1.02	Estruturação da Atenção a Saúde Bucal	300.000,00	
51.1.1.03	Estruturação da Rede de Serviços de Atenção Primária de Saúde	1.000.000,00	
4.1.1.51.2	Transferências de Recursos do Bloco de Estruturação da Rede de Serviços Públicos de Saúde - Atenção Especializada	500.000,00	
4.1.1.51.2.1	Transferência de Recursos do SUS - Atenção Especializada - Principal	500.000,00	
4.1.1.51.2.1.01	Estruturação de Unidades de Atenção Especializada em Saúde	500.000,00	
4.1.2	Transferências de Recursos do Fundo Nacional do Desenvolvimento da Educação – FNDE	1.100.000,00	
4.1.2.50	Transferências de Recursos Destinados a Programas de Educação	1.100.000,00	
4.1.2.50.9	Outras transferências destinadas a Programas de Educação	1.100.000,00	
4.1.2.50.9.1	Outras Transferências Dest. a Programas de Educação - Principal	1.100.000,00	
4.1.4	Transferências de Convênios da União e de suas Entidades	1.800.000,00	
4.1.4.51	Transferências de Convênios da União destinadas a Programas de Educação	400.000,00	
4.1.4.51.0.1	Transf. de Conv. da União Dest. a Programas de Educação - Principal	400.000,00	
4.1.4.51.0.1.01	Transf. Conv. da União Programas Educação - Educação	400.000,00	
4.1.4.99	Outras Transferências de Convênios da União e de Suas Entidades	1.400.000,00	
4.1.4.99.0.1	Outras Transferências de Convênios da União - Principal	1.400.000,00	
4.1.4.99.0.1.01	Transf. de Conv. da União Destinado a Assistência Social	200.000,00	
4.1.4.99.0.1.99	Outras Transferências de Convênios da União	1.200.000,00	
4.1.9	Outras Transferências de Recursos da União e de suas Entidades	2.900.000,00	
4.1.9.99	Outras Transferências De Recursos da União e de suas Entidades	2.900.000,00	
4.1.9.99.0.1	Outras Transferências da União - Principal	2.900.000,00	
4.1.9.99.0.1.02	Outras Transferências da União - Prefeitura	2.900.000,00	
4.2	Transferências dos Estados e do Distrito Federal e de suas Entidades	2.400.000,00	
4.2.1	Transferências de Recursos do Sistema Único de Saúde – SUS dos Estados e DF	500.000,00	
4.2.1.50	Transferências de Recursos do Sistema Único de Saúde – SUS	500.000,00	
4.2.1.50.0.1	Transferência de Recursos do Sistema Único de Saúde - SUS - Principal	500.000,00	
4.2.2	Transferências de Convênios dos Estados e DF e de Suas Entidades	700.000,00	
4.2.2.50	Transferências de Convênios dos Estados para o Sistema Único de Saúde – SUS	250.000,00	
4.2.2.50.0.1	Transferência de Convênios dos Estados para o SUS - Principal	250.000,00	
4.2.2.51	Transferências de Convênios dos Estados destinadas a Programas de Educação	450.000,00	
4.2.2.51.0.1	Transf. de Conv. dos Estados Dest. a Programas de Educação - Principal	450.000,00	
4.2.2.51.0.1.02	Transf. Conv. do Estado Dest. a Progs. de Educação - Educação	450.000,00	
4.2.9	Outras Transferências de Recursos dos Estados	1.200.000,00	
4.2.9.99	Outras Transferências de Recursos dos Estados	1.200.000,00	
4.2.9.99.0.1	Outras Transferências dos Estados - Principal	1.200.000,00	
4.2.9.99.0.1.01	FEM - Fundo de Desenvolvimento Municipal	900.000,00	
4.2.9.99.0.1.99	Demais Transferência do Estado	300.000,00	
7	Receitas Correntes Intraorçamentárias		12.984.000,00
7.2	Contribuições - Intraorçamentária		12.984.000,00
7.2.1	Contribuições Sociais - Intraorçamentária	12.984.000,00	
7.2.1.5	Contribuição para o Plano de Seguridade Social do Servidor Público - CPSSS - Intraorçamentária	12.984.000,00	



assinado por: idUser 239



Município de São João

Rua Augusto Peixoto, 31 - Centro - 55.435-000 - São João/ PE

CNPJ: 10.146.371/0001-30

Chave de Autenticação

2312-2789-628

Página

10 / 10

Anexo 2 da Lei Nº 4.320/64 - Receitas Segundo as Categorias Econômicas

RECEITAS

Valores em R\$ - Período: Orçamento/2025

Outras Receitas Correntes	1.612.000,00
Total das Receitas Correntes	118.516.000,00
Alienação de Bens	100.000,00
Transferências de Capital	10.000.000,00
Total das Receitas de Capital	10.100.000,00
Contribuições - Intraorçamentária	12.984.000,00
Total das Receitas Correntes Intra-Orçamentárias	12.984.000,00
Total das Receitas de Capital Intra-Orçamentárias	
Recursos Arrecadados em Exercícios Anteriores	
TOTAL GERAL	141.600.000,00



PORTAL DA TRANSPARENCIA
http://cloud.iti-solucoes.com.br/transparenciaMunicipal/download/12-20241114122218.pdf
assinado por: idUser 239

Entidades Consolidadas: Prefeitura Municipal de São João, Fundo Municipal de Assistência Social de São João, Fundo Municipal de Saúde de São João, Fundo Municipal de Educação de São João, Instituto de Previdência do Município de São João, Câmara Municipal de São João, Fundo Municipal de Defesa e Direitos da Criança e do Adolescente de São João



Município de São João

Rua Augusto Peixoto, 31 - Centro - 55.435-000 - São João/ PE

CNPJ: 10.146.371/0001-30

Chave de Autenticação

1590-9118-660

Página

1 / 18

Anexo 2 da Lei Nº 4.320/64 - Despesas Segundo as Categorias Econômicas

DESPESAS

Valores em R\$ - Período: Orçamento/2025

Código	Especificação	Desdobramento	Fonte	Categoria econômica
Órgão Gestor: 1 - Prefeitura Municipal de São João				
Unidade Orçamentária: 10010 - SECRETARIA DE GOVERNO E PLANEJAMENTO				
	Especificação	Desdobramento	Fonte	Categoria econômica
	Despesas Correntes			1.554.020,00
	Pessoal e Encargos Sociais		1.089.000,00	
90	Aplicações Diretas	739.000,00		
90.04	Contratação por Tempo Determinado	100.000,00		
90.08	Outros Benefícios Assistenciais do servidor e do militar	2.000,00		
90.11	Vencimentos e Vantagens Fixas – Pessoal Civil	550.000,00		
90.13	Obrigações Patronais	70.000,00		
90.16	Outras Despesas Variáveis – Pessoal Civil	10.000,00		
90.94	Indenizações e Restituições Trabalhistas	5.000,00		
90.96	Ressarcimento de Despesas de Pessoal Requisitado	2.000,00		
91	Aplicação Direta Decorrente de Operação entre Órgãos, Fundos e Entidades Integrantes dos Orçamentos Fiscal e da Seguridade Social	350.000,00		
1.91.13	Obrigações Patronais	350.000,00		
3	Outras Despesas Correntes		465.020,00	
3.71	Transferências a Consórcios Públicos mediante contrato de rateio	80.000,00		
3.71.70	Rateio pela Participação em Consórcio Público	80.000,00		
3.90	Aplicações Diretas	366.000,00		
3.90.08	Outros Benefícios Assistenciais do servidor e do militar	2.000,00		
3.90.14	Diárias – Civil	20.000,00		
3.90.30	Material de Consumo	65.000,00		
3.90.33	Passagens e Despesas com Locomoção	2.000,00		
3.90.34	Outras Despesas de Pessoal decorrentes de Contratos de Terceirização	7.000,00		
3.90.35	Serviços de Consultoria	5.000,00		
3.90.36	Outros Serviços de Terceiros – Pessoa Física	10.000,00		
3.90.39	Outros Serviços de Terceiros - Pessoa Jurídica	110.000,00		
3.90.41	Contribuições	125.000,00		
3.90.47	Obrigações Tributárias e Contributivas	5.000,00		
3.90.91	Sentenças Judiciais	5.000,00		
3.90.92	Despesas de Exercícios Anteriores	5.000,00		
3.90.93	Indenizações e Restituições	5.000,00		
3.93	Aplicação Direta Decorrente de Operação de Órgãos, Fundos e Entidades Integrantes dos Orçamentos Fiscal e da Seguridade Social com Consórcio Público do qual o Ente Participe	19.020,00		
3.93.30	Material de Consumo	9.020,00		
3.93.39	Outros Serviços de Terceiros - Pessoa Jurídica	10.000,00		
4	Despesas de Capital			5.000,00
4.4	Investimentos		5.000,00	
4.4.90	Aplicações Diretas	5.000,00		
4.4.90.52	Equipamentos e Material Permanente	5.000,00		
Total da Unidade Orçamentária:				1.559.020,00

assinado por: idUser 239

PORTAL DA TRANSPARÊNCIA
http://www.saojoao.pe.gov.br/financeira



Município de São João

Rua Augusto Peixoto, 31 - Centro - 55.435-000 - São João/ PE

CNPJ: 10.146.371/0001-30

Anexo 2 da Lei Nº 4.320/64 - Despesas Segundo as Categorias Econômicas

DESPESAS

Valores em R\$ - Período: Orçamento/2025

Unidade Orçamentária: 10020 - GABINETE DO PREFEITO

Código	Especificação	Desdobramento	Fonte	Categoria econômica
	Despesas Correntes			815.000,00
	Pessoal e Encargos Sociais		765.000,00	
	Aplicações Diretas	715.000,00		
90.04	Contratação por Tempo Determinado	60.000,00		
90.11	Vencimentos e Vantagens Fixas – Pessoal Civil	550.000,00		
90.13	Obrigações Patronais	100.000,00		
90.16	Outras Despesas Variáveis – Pessoal Civil	5.000,00		
91	Aplicação Direta Decorrente de Operação entre Órgãos, Fundos e Entidades Integrantes dos Orçamentos Fiscal e da Seguridade Social	50.000,00		
91.13	Obrigações Patronais	50.000,00		
90	Outras Despesas Correntes		50.000,00	
90	Aplicações Diretas	50.000,00		
90.14	Diárias – Civil	20.000,00		
90.30	Material de Consumo	10.000,00		
3.90.33	Passagens e Despesas com Locomoção	5.000,00		
3.90.36	Outros Serviços de Terceiros – Pessoa Física	7.000,00		
3.90.39	Outros Serviços de Terceiros - Pessoa Jurídica	4.000,00		
3.90.47	Obrigações Tributárias e Contributivas	2.000,00		
3.90.92	Despesas de Exercícios Anteriores	2.000,00		
4	Despesas de Capital			20.000,00
4	Investimentos		20.000,00	
4.90	Aplicações Diretas	20.000,00		
4.90.51	Obras e Instalações	5.000,00		
4.90.52	Equipamentos e Material Permanente	15.000,00		
Total da Unidade Orçamentária:				835.000,00

Unidade Orçamentária: 14014 - PROCURADORIA GERAL DO MUNICIPIO

Código	Especificação	Desdobramento	Fonte	Categoria econômica
	Despesas Correntes			25.000,00
	Pessoal e Encargos Sociais		14.000,00	
	Aplicações Diretas	12.000,00		
1.90.04	Contratação por Tempo Determinado	5.000,00		
1.90.11	Vencimentos e Vantagens Fixas – Pessoal Civil	5.000,00		
1.90.13	Obrigações Patronais	2.000,00		
1.91	Aplicação Direta Decorrente de Operação entre Órgãos, Fundos e Entidades Integrantes dos Orçamentos Fiscal e da Seguridade Social	2.000,00		
1.91.13	Obrigações Patronais	2.000,00		
3	Outras Despesas Correntes		11.000,00	
3.90	Aplicações Diretas	11.000,00		
3.90.14	Diárias – Civil	3.000,00		
3.90.30	Material de Consumo	2.000,00		
3.90.33	Passagens e Despesas com Locomoção	2.000,00		
3.90.36	Outros Serviços de Terceiros – Pessoa Física	2.000,00		



Município de São João

Rua Augusto Peixoto, 31 - Centro - 55.435-000 - São João/ PE

CNPJ: 10.146.371/0001-30

Chave de Autenticação
1590-9118-660

Página
4 / 18

Anexo 2 da Lei Nº 4.320/64 - Despesas Segundo as Categorias Econômicas

DESPESAS

Valores em R\$ - Período: Orçamento/2025

4.4.90.52	Equipamentos e Material Permanente	1.000,00		
	Amortização da Dívida		1.000,00	
	Aplicações Diretas	1.000,00		
71	Principal da Dívida Contratual Resgatado	1.000,00		
	Reserva de Contingência			12.000,00
	Reserva de Contingência		12.000,00	
99	A Definir	12.000,00		
99.99	A Classificar	12.000,00		

Total da Unidade Orçamentária: 38.000,00

Unidade Orçamentária: 20021 - SECRETARIA GERAL DE CONTROLE INTERNO

Código	Especificação	Desdobramento	Fonte	Categoria econômica
	Despesas Correntes			587.000,00
	Pessoal e Encargos Sociais		555.000,00	
90	Aplicações Diretas	405.000,00		
90.04	Contratação por Tempo Determinado	45.000,00		
90.11	Vencimentos e Vantagens Fixas – Pessoal Civil	320.000,00		
90.13	Obrigações Patronais	20.000,00		
90.16	Outras Despesas Variáveis – Pessoal Civil	10.000,00		
90.94	Indenizações e Restituições Trabalhistas	10.000,00		
91	Aplicação Direta Decorrente de Operação entre Órgãos, Fundos e Entidades Integrantes dos Orçamentos Fiscal e da Seguridade Social	150.000,00		
91.13	Obrigações Patronais	150.000,00		
3	Outras Despesas Correntes		32.000,00	
3.90	Aplicações Diretas	32.000,00		
3.90.14	Diárias – Civil	10.000,00		
3.90.30	Material de Consumo	2.000,00		
3.90.36	Outros Serviços de Terceiros – Pessoa Física	10.000,00		
3.90.39	Outros Serviços de Terceiros - Pessoa Jurídica	10.000,00		
4	Despesas de Capital			5.000,00
4	Investimentos		5.000,00	
4.90	Aplicações Diretas	5.000,00		
4.90.52	Equipamentos e Material Permanente	5.000,00		

Total da Unidade Orçamentária: 592.000,00

Unidade Orçamentária: 30031 - SECRETARIA DE ADMINISTRAÇÃO

Código	Especificação	Desdobramento	Fonte	Categoria econômica
3	Despesas Correntes			5.052.080,00
3.1	Pessoal e Encargos Sociais		2.864.760,00	
3.1.90	Aplicações Diretas	2.464.760,00		
3.1.90.01	Aposentadorias, Reserva Remunerada e Reformas	2.000,00		
3.1.90.03	Pensões	5.000,00		
3.1.90.04	Contratação por Tempo Determinado	550.000,00		
3.1.90.08	Outros Benefícios Assistenciais do servidor e do militar	25.760,00		
3.1.90.11	Vencimentos e Vantagens Fixas – Pessoal Civil	1.500.000,00		
3.1.90.13	Obrigações Patronais	150.000,00		



assinado por: idUser 239



Município de São João

Rua Augusto Peixoto, 31 - Centro - 55.435-000 - São João/ PE

CNPJ: 10.146.371/0001-30

Chave de Autenticação

1590-9118-660

Página

5 / 18

Anexo 2 da Lei Nº 4.320/64 - Despesas Segundo as Categorias Econômicas

DESPESAS

Valores em R\$ - Período: Orçamento/2025

3.1.90.16	Outras Despesas Variáveis – Pessoal Civil	50.000,00	
91	Sentenças Judiciais	150.000,00	
94	Indenizações e Restituições Trabalhistas	30.000,00	
96	Ressarcimento de Despesas de Pessoal Requisitado	2.000,00	
	Aplicação Direta Decorrente de Operação entre Órgãos, Fundos e Entidades Integrantes dos Orçamentos Fiscal e da Seguridade Social	400.000,00	
91.13	Obrigações Patronais	400.000,00	
	Outras Despesas Correntes		2.187.320,00
90	Aplicações Diretas	2.187.320,00	
90.08	Outros Benefícios Assistenciais do servidor e do militar	3.220,00	
90.14	Diárias – Civil	60.000,00	
90.30	Material de Consumo	480.000,00	
90.34	Outras Despesas de Pessoal decorrentes de Contratos de Terceirização	9.000,00	
90.35	Serviços de Consultoria	440.000,00	
90.36	Outros Serviços de Terceiros – Pessoa Física	102.000,00	
90.39	Outros Serviços de Terceiros - Pessoa Jurídica	860.000,00	
3.3.90.40	Serviços de Tecnologia da Informação e Comunicação - Pessoa Jurídica	7.000,00	
3.3.90.41	Contribuições	2.100,00	
3.3.90.47	Obrigações Tributárias e Contributivas	84.000,00	
3.3.90.91	Sentenças Judiciais	50.000,00	
3.3.90.92	Despesas de Exercícios Anteriores	10.000,00	
3.3.90.93	Indenizações e Restituições	80.000,00	
	Despesas de Capital		96.000,00
4	Investimentos		96.000,00
4.4	Aplicações Diretas	96.000,00	
4.4.90.52	Equipamentos e Material Permanente	96.000,00	

Total da Unidade Orçamentária: 5.148.080,00

Unidade Orçamentária: 40041 - SECRETARIA DE FINANÇAS

Código	Especificação	Desdobramento	Fonte	Categoria econômica
	Despesas Correntes			2.568.000,00
3.1	Pessoal e Encargos Sociais		1.161.000,00	
3.1.90	Aplicações Diretas	961.000,00		
3.1.90.04	Contratação por Tempo Determinado	5.000,00		
3.1.90.08	Outros Benefícios Assistenciais do servidor e do militar	2.000,00		
3.1.90.11	Vencimentos e Vantagens Fixas – Pessoal Civil	800.000,00		
3.1.90.13	Obrigações Patronais	100.000,00		
3.1.90.16	Outras Despesas Variáveis – Pessoal Civil	2.000,00		
3.1.90.91	Sentenças Judiciais	50.000,00		
3.1.90.94	Indenizações e Restituições Trabalhistas	2.000,00		
3.1.91	Aplicação Direta Decorrente de Operação entre Órgãos, Fundos e Entidades Integrantes dos Orçamentos Fiscal e da Seguridade Social	200.000,00		
3.1.91.13	Obrigações Patronais	200.000,00		
3.2	Juros e Encargos da Dívida		2.000,00	
3.2.90	Aplicações Diretas	2.000,00		

assinado por: idUser 239

Por favor, não copie ou reproduza este documento sem a autorização expressa do usuário. O uso não autorizado é proibido e pode acarretar sanções legais. Para mais informações, consulte o manual de segurança da informação.



Município de São João

Rua Augusto Peixoto, 31 - Centro - 55.435-000 - São João/ PE

CNPJ: 10.146.371/0001-30

Chave de Autenticação

1590-9118-660

Página

6 / 18

Anexo 2 da Lei Nº 4.320/64 - Despesas Segundo as Categorias Econômicas

		DESPESAS	Valores em R\$ - Período: Orçamento/2025	
3.2.90.21	Juros sobre a Dívida por Contrato		2.000,00	
	Outras Despesas Correntes			1.405.000,00
	Aplicações Diretas	1.395.000,00		
08	Outros Benefícios Assistenciais do servidor e do militar	5.000,00		
14	Diárias – Civil	10.000,00		
30	Material de Consumo	12.000,00		
32	Material, Bem ou Serviço para Distribuição Gratuita	2.000,00		
35	Serviços de Consultoria	160.000,00		
36	Outros Serviços de Terceiros – Pessoa Física	7.000,00		
39	Outros Serviços de Terceiros - Pessoa Jurídica	170.000,00		
41	Contribuições	5.000,00		
47	Obrigações Tributárias e Contributivas	1.002.000,00		
91	Sentenças Judiciais	10.000,00		
92	Despesas de Exercícios Anteriores	12.000,00		
91	Aplicação Direta Decorrente de Operação entre Órgãos, Fundos e Entidades Integrantes dos Orçamentos Fiscal e da Seguridade Social	10.000,00		
3.3.91.97	Aporte para Cobertura do Déficit Atuarial do RPPS	10.000,00		
4	Despesas de Capital			1.550.000,00
4	Investimentos			10.000,00
4.90	Aplicações Diretas	10.000,00		
4.90.52	Equipamentos e Material Permanente	10.000,00		
6	Amortização da Dívida			1.540.000,00
6.90	Aplicações Diretas	1.440.000,00		
6.90.71	Principal da Dívida Contratual Resgatado	1.440.000,00		
6.91	Aplicação Direta Decorrente de Operação entre Órgãos, Fundos e Entidades Integrantes dos Orçamentos Fiscal e da Seguridade Social	100.000,00		
6.91.71	Principal da Dívida Contratual Resgatado	100.000,00		
9	Reserva de Contingência			1.303.000,00
9	Reserva de Contingência			1.303.000,00
9.99	A Definir	1.303.000,00		
9.99.99	A Classificar	1.303.000,00		
			Total da Unidade Orçamentária:	5.421.000,00
Unidade Orçamentária: 70071 - SECRETARIA DE AGRÍCOLTURA E DESENVOLVIMENTO RURAL				

Código	Especificação	Desdobramento	Fonte	Categoria econômica
3	Despesas Correntes			4.983.000,00
3.1	Pessoal e Encargos Sociais		2.310.000,00	
3.1.90	Aplicações Diretas	1.980.000,00		
3.1.90.04	Contratação por Tempo Determinado	800.000,00		
3.1.90.11	Vencimentos e Vantagens Fixas – Pessoal Civil	900.000,00		
3.1.90.13	Obrigações Patronais	250.000,00		
3.1.90.16	Outras Despesas Variáveis – Pessoal Civil	20.000,00		
3.1.90.94	Indenizações e Restituições Trabalhistas	10.000,00		
3.1.91	Aplicação Direta Decorrente de Operação entre Órgãos, Fundos e Entidades Integrantes dos Orçamentos Fiscal e da Seguridade Social	330.000,00		



assinado por: idUser 239

PODI DA TPA NS PARA REVOIA
fm/70071/0001/2025/19492218



Município de São João

Rua Augusto Peixoto, 31 - Centro - 55.435-000 - São João/ PE

CNPJ: 10.146.371/0001-30

Chave de Autenticação

1590-9118-660

Página

7 / 18

Anexo 2 da Lei Nº 4.320/64 - Despesas Segundo as Categorias Econômicas

DESPESAS

Valores em R\$ - Período: Orçamento/2025

3.1.91.13	Obrigações Patronais	330.000,00		
	Outras Despesas Correntes		2.673.000,00	
	Aplicações Diretas	2.673.000,00		
08	Outros Benefícios Assistenciais do servidor e do militar	20.000,00		
	Diárias – Civil	2.000,00		
90.30	Material de Consumo	559.000,00		
90.32	Material, Bem ou Serviço para Distribuição Gratuita	9.000,00		
90.34	Outras Despesas de Pessoal decorrentes de Contratos de Terceirização	5.000,00		
90.36	Outros Serviços de Terceiros – Pessoa Física	259.000,00		
90.39	Outros Serviços de Terceiros - Pessoa Jurídica	1.814.000,00		
90.41	Contribuições	5.000,00		
	Despesas de Capital			141.500,00
	Investimentos		141.500,00	
90	Aplicações Diretas	141.500,00		
90.51	Obras e Instalações	108.000,00		
90.52	Equipamentos e Material Permanente	33.500,00		
		Total da Unidade Orçamentária:		5.124.500,00

Unidade Orçamentária: 80081 - SECRETARIA DE VIAÇÃO, OBRAS E SERVIÇOS URBANOS

Código	Especificação	Desdobramento	Fonte	Categoria econômica
	Despesas Correntes			6.489.000,00
3.1	Pessoal e Encargos Sociais		3.354.000,00	
3.1.90	Aplicações Diretas	2.904.000,00		
3.1.90.04	Contratação por Tempo Determinado	1.405.000,00		
3.1.90.11	Vencimentos e Vantagens Fixas – Pessoal Civil	1.202.000,00		
3.1.90.13	Obrigações Patronais	200.000,00		
3.1.90.16	Outras Despesas Variáveis – Pessoal Civil	92.000,00		
3.1.90.94	Indenizações e Restituições Trabalhistas	5.000,00		
3.1.91	Aplicação Direta Decorrente de Operação entre Órgãos, Fundos e Entidades Integrantes dos Orçamentos Fiscal e da Seguridade Social	450.000,00		
3.1.91.13	Obrigações Patronais	450.000,00		
3.3	Outras Despesas Correntes		3.135.000,00	
3.3.90	Aplicações Diretas	3.135.000,00		
3.3.90.08	Outros Benefícios Assistenciais do servidor e do militar	10.000,00		
3.3.90.14	Diárias – Civil	20.000,00		
3.3.90.30	Material de Consumo	900.000,00		
3.3.90.32	Material, Bem ou Serviço para Distribuição Gratuita	10.000,00		
3.3.90.34	Outras Despesas de Pessoal decorrentes de Contratos de Terceirização	2.000,00		
3.3.90.36	Outros Serviços de Terceiros – Pessoa Física	342.000,00		
3.3.90.39	Outros Serviços de Terceiros - Pessoa Jurídica	1.636.000,00		
3.3.90.41	Contribuições	202.000,00		
3.3.90.47	Obrigações Tributárias e Contributivas	3.000,00		
3.3.90.92	Despesas de Exercícios Anteriores	10.000,00		
4	Despesas de Capital			2.722.000,00
4.4	Investimentos		2.682.000,00	



assinado por: idUser 239



Município de São João

Rua Augusto Peixoto, 31 - Centro - 55.435-000 - São João/ PE

CNPJ: 10.146.371/0001-30

Chave de Autenticação

1590-9118-660

Página

8 / 18

Anexo 2 da Lei Nº 4.320/64 - Despesas Segundo as Categorias Econômicas

DESPESAS

Valores em R\$ - Período: Orçamento/2025

4.4.90	Aplicações Diretas	2.682.000,00	
51	Obras e Instalações	2.437.000,00	
52	Equipamentos e Material Permanente	195.000,00	
61	Aquisição de Imóveis	50.000,00	
	Inversões Financeiras		40.000,00
90	Aplicações Diretas	40.000,00	
90.61	Aquisição de Imóveis	40.000,00	

Total da Unidade Orçamentária: 9.211.000,00

Unidade Orçamentária: 90091 - FUNDO DE DESENVOLVIMENTO DO MUNICÍPIO - FEM

Código	Especificação	Desdobramento	Fonte	Categoria econômica
	Despesas Correntes			10.000,00
	Pessoal e Encargos Sociais		2.000,00	
90	Aplicações Diretas	2.000,00		
90.04	Contratação por Tempo Determinado	2.000,00		
	Outras Despesas Correntes		8.000,00	
3.90	Aplicações Diretas	8.000,00		
3.90.14	Diárias – Civil	2.000,00		
3.90.30	Material de Consumo	2.000,00		
3.90.36	Outros Serviços de Terceiros – Pessoa Física	2.000,00		
3.90.39	Outros Serviços de Terceiros - Pessoa Jurídica	2.000,00		
	Despesas de Capital			932.000,00
4	Investimentos		932.000,00	
4.4.90	Aplicações Diretas	932.000,00		
4.4.90.51	Obras e Instalações	685.000,00		
4.4.90.52	Equipamentos e Material Permanente	247.000,00		

Total da Unidade Orçamentária: 942.000,00

Total da Unidade Gestora: 28.897.600,00

Unidade Gestora: 11 - Fundo Municipal de Defesa dos Direitos da Criança e do Adolescente de São João

Unidade Orçamentária: 13013 - FUNDO MUNICIPAL DE DEFESA DOS DIREITOS DA CRIANÇA E DO ADOLESCENTE

Código	Especificação	Desdobramento	Fonte	Categoria econômica
	Despesas Correntes			485.000,00
3.1	Pessoal e Encargos Sociais		381.000,00	
3.1.90	Aplicações Diretas	370.000,00		
3.1.90.04	Contratação por Tempo Determinado	41.000,00		
3.1.90.11	Vencimentos e Vantagens Fixas – Pessoal Civil	255.000,00		
3.1.90.13	Obrigações Patronais	51.000,00		
3.1.90.16	Outras Despesas Variáveis – Pessoal Civil	1.000,00		
3.1.90.91	Sentenças Judiciais	3.000,00		
3.1.90.92	Despesas de Exercícios Anteriores	3.000,00		
3.1.90.94	Indenizações e Restituições Trabalhistas	16.000,00		
3.1.91	Aplicação Direta Decorrente de Operação entre Órgãos, Fundos e Entidades Integrantes dos Orçamentos	11.000,00		
	Fiscal e da Seguridade Social			
3.1.91.13	Obrigações Patronais	11.000,00		

assinado por: idUser 239

assinado por: idUser 239



Município de São João

Rua Augusto Peixoto, 31 - Centro - 55.435-000 - São João/ PE

CNPJ: 10.146.371/0001-30

Chave de Autenticação

1590-9118-660

Página

9 / 18

Anexo 2 da Lei Nº 4.320/64 - Despesas Segundo as Categorias Econômicas

DESPESAS

Valores em R\$ - Período: Orçamento/2025

3.3	Outras Despesas Correntes		104.000,00	
	Transferências a Instituições Privadas sem Fins Lucrativos	2.000,00		
41	Contribuições	1.000,00		
43	Subvenções Sociais	1.000,00		
	Aplicações Diretas	102.000,00		
90.08	Outros Benefícios Assistenciais do servidor e do militar	2.000,00		
90.14	Diárias – Civil	13.000,00		
90.30	Material de Consumo	22.000,00		
90.31	Premiações Culturais, Artísticas, Científicas, Desportivas e Outras	1.000,00		
90.32	Material, Bem ou Serviço para Distribuição Gratuita	5.000,00		
90.33	Passagens e Despesas com Locomoção	9.000,00		
90.35	Serviços de Consultoria	1.000,00		
90.36	Outros Serviços de Terceiros – Pessoa Física	20.000,00		
90.39	Outros Serviços de Terceiros - Pessoa Jurídica	17.000,00		
90.40	Serviços de Tecnologia da Informação e Comunicação - Pessoa Jurídica	2.000,00		
90.41	Contribuições	1.000,00		
90.91	Sentenças Judiciais	3.000,00		
90.92	Despesas de Exercícios Anteriores	3.000,00		
90.93	Indenizações e Restituições	3.000,00		
	Despesas de Capital			215.000,00
4.4	Investimentos		215.000,00	
4.4.90	Aplicações Diretas	215.000,00		
4.4.90.51	Obras e Instalações	15.000,00		
4.4.90.52	Equipamentos e Material Permanente	200.000,00		

Total da Unidade Orçamentária: 700.000,00

Total da Unidade Gestora: 700.000,00

Unidade Gestora: 2 - Fundo Municipal de Assistência Social de São João
Unidade Orçamentária: 11025 - FUNDO MUN. DE ASSISTÊNCIA SOCIAL

Código	Especificação	Desdobramento	Fonte	Categoria econômica
	Despesas Correntes			5.518.400,00
1	Pessoal e Encargos Sociais		2.820.100,00	
3.1.90	Aplicações Diretas	2.533.100,00		
3.1.90.04	Contratação por Tempo Determinado	1.214.000,00		
3.1.90.11	Vencimentos e Vantagens Fixas – Pessoal Civil	965.100,00		
3.1.90.13	Obrigações Patronais	257.000,00		
3.1.90.16	Outras Despesas Variáveis – Pessoal Civil	5.000,00		
3.1.90.91	Sentenças Judiciais	6.000,00		
3.1.90.92	Despesas de Exercícios Anteriores	33.000,00		
3.1.90.94	Indenizações e Restituições Trabalhistas	43.000,00		
3.1.90.96	Ressarcimento de Despesas de Pessoal Requisitado	10.000,00		
3.1.91	Aplicação Direta Decorrente de Operação entre Órgãos, Fundos e Entidades Integrantes dos Orçamentos	287.000,00		
	Fiscal e da Seguridade Social			
3.1.91.13	Obrigações Patronais	287.000,00		
3.3	Outras Despesas Correntes		2.698.300,00	

assinado por: idUser 239



Município de São João

Rua Augusto Peixoto, 31 - Centro - 55.435-000 - São João/ PE

CNPJ: 10.146.371/0001-30

Chave de Autenticação

1590-9118-660

Página

10 / 18

Anexo 2 da Lei Nº 4.320/64 - Despesas Segundo as Categorias Econômicas

DESPESAS

Valores em R\$ - Período: Orçamento/2025

3.3.50	Transferências a Instituições Privadas sem Fins Lucrativos	53.000,00		
41	Contribuições	15.000,00		
43	Subvenções Sociais	38.000,00		
	Aplicações Diretas	2.645.300,00		
08	Outros Benefícios Assistenciais do servidor e do militar	29.000,00		
90.14	Diárias – Civil	64.000,00		
90.30	Material de Consumo	774.800,00		
90.31	Premiações Culturais, Artísticas, Científicas, Desportivas e Outras	15.000,00		
90.32	Material, Bem ou Serviço para Distribuição Gratuita	797.000,00		
90.33	Passagens e Despesas com Locomoção	35.000,00		
90.34	Outras Despesas de Pessoal decorrentes de Contratos de Terceirização	2.000,00		
90.35	Serviços de Consultoria	73.000,00		
90.36	Outros Serviços de Terceiros – Pessoa Física	300.000,00		
90.39	Outros Serviços de Terceiros - Pessoa Jurídica	378.500,00		
90.40	Serviços de Tecnologia da Informação e Comunicação - Pessoa Jurídica	10.000,00		
90.41	Contribuições	10.000,00		
90.47	Obrigações Tributárias e Contributivas	28.000,00		
90.48	Outros Auxílios Financeiros a Pessoas Físicas	43.000,00		
90.91	Sentenças Judiciais	14.000,00		
90.92	Despesas de Exercícios Anteriores	43.000,00		
90.93	Indenizações e Restituições	29.000,00		
	Despesas de Capital			442.000,00
4	Investimentos		372.000,00	
4.4	Aplicações Diretas	372.000,00		
4.4.90	Obras e Instalações	190.000,00		
4.4.90.51	Equipamentos e Material Permanente	182.000,00		
4.4.90.52	Amortização da Dívida		70.000,00	
4.6	Aplicações Diretas	10.000,00		
4.6.90	Principal da Dívida Contratual Resgatado	10.000,00		
4.6.90.71	Aplicação Direta Decorrente de Operação entre Órgãos, Fundos e Entidades Integrantes dos Orçamentos Fiscal e da Seguridade Social	60.000,00		
4.6.91	Principal da Dívida Contratual Resgatado	60.000,00		

Total da Unidade Orçamentária: 5.960.400,00

Unidade Orçamentária: 11027 - FUNDO MUNICIPAL DOS DIREITOS DA PESSOA IDOSA

Código	Especificação	Desdobramento	Fonte	Categoria econômica
3	Despesas Correntes			110.000,00
3.1	Pessoal e Encargos Sociais		64.000,00	
3.1.90	Aplicações Diretas	60.000,00		
3.1.90.04	Contratação por Tempo Determinado	24.000,00		
3.1.90.11	Vencimentos e Vantagens Fixas – Pessoal Civil	24.000,00		
3.1.90.13	Obrigações Patronais	4.000,00		
3.1.90.16	Outras Despesas Variáveis – Pessoal Civil	2.000,00		
3.1.90.91	Sentenças Judiciais	2.000,00		
3.1.90.92	Despesas de Exercícios Anteriores	2.000,00		



assinado por: idUser 239



Município de São João

Rua Augusto Peixoto, 31 - Centro - 55.435-000 - São João/ PE

CNPJ: 10.146.371/0001-30

Chave de Autenticação

1590-9118-660

Página

11 / 18

Anexo 2 da Lei Nº 4.320/64 - Despesas Segundo as Categorias Econômicas

DESPESAS

Valores em R\$ - Período: Orçamento/2025

3.1.90.94	Indenizações e Restituições Trabalhistas	2.000,00		
	Aplicação Direta Decorrente de Operação entre Órgãos, Fundos e Entidades Integrantes dos Orçamentos Fiscal e da Seguridade Social	4.000,00		
	Obrigações Patronais	4.000,00		
	Outras Despesas Correntes		46.000,00	
	Transferências a Instituições Privadas sem Fins Lucrativos	4.000,00		
	Contribuições	2.000,00		
	Subvenções Sociais	2.000,00		
	Aplicações Diretas	42.000,00		
	Diárias – Civil	4.000,00		
	Material de Consumo	4.000,00		
	Premiações Culturais, Artísticas, Científicas, Desportivas e Outras	2.000,00		
	Material, Bem ou Serviço para Distribuição Gratuita	2.000,00		
	Passagens e Despesas com Locomoção	2.000,00		
	Serviços de Consultoria	4.000,00		
	Outros Serviços de Terceiros – Pessoa Física	8.000,00		
	Outros Serviços de Terceiros - Pessoa Jurídica	8.000,00		
	Obrigações Tributárias e Contributivas	2.000,00		
	Outros Auxílios Financeiros a Pessoas Físicas	2.000,00		
	Despesas de Exercícios Anteriores	2.000,00		
	Indenizações e Restituições	2.000,00		
	Despesas de Capital			40.000,00
	Investimentos		40.000,00	
	Aplicações Diretas	40.000,00		
	Obras e Instalações	20.000,00		
	Equipamentos e Material Permanente	20.000,00		

Total da Unidade Orçamentária: 150.000,00

Total da Unidade Gestora: 6.110.400,00

Unidade Gestora: 3 - Fundo Municipal de Saúde de São João
Unidade Orçamentária: 60061 - SECRETARIA DE SAÚDE

Código	Especificação	Desdobramento	Fonte	Categoria econômica
	Despesas Correntes			28.660.000,00
	Pessoal e Encargos Sociais		19.203.000,00	
3.1.90	Aplicações Diretas	15.808.000,00		
3.1.90.04	Contratação por Tempo Determinado	4.858.000,00		
3.1.90.11	Vencimentos e Vantagens Fixas – Pessoal Civil	9.285.000,00		
3.1.90.13	Obrigações Patronais	1.408.000,00		
3.1.90.16	Outras Despesas Variáveis – Pessoal Civil	120.000,00		
3.1.90.91	Sentenças Judiciais	10.000,00		
3.1.90.92	Despesas de Exercícios Anteriores	24.000,00		
3.1.90.94	Indenizações e Restituições Trabalhistas	95.000,00		
3.1.90.96	Ressarcimento de Despesas de Pessoal Requisitado	8.000,00		
3.1.91	Aplicação Direta Decorrente de Operação entre Órgãos, Fundos e Entidades Integrantes dos Orçamentos Fiscal e da Seguridade Social	3.395.000,00		



Município de São João

Rua Augusto Peixoto, 31 - Centro - 55.435-000 - São João/ PE

CNPJ: 10.146.371/0001-30

Chave de Autenticação

1590-9118-660

Página

12 / 18

Anexo 2 da Lei Nº 4.320/64 - Despesas Segundo as Categorias Econômicas

		DESPESAS	Valores em R\$ - Período: Orçamento/2025	
3.1.91.13	Obrigações Patronais		3.395.000,00	
	Juros e Encargos da Dívida			10.000,00
	Aplicações Diretas	6.000,00		
22	Outros Encargos sobre a Dívida por Contrato	6.000,00		
	Aplicação Direta Decorrente de Operação entre Órgãos, Fundos e Entidades Integrantes dos Orçamentos Fiscal e da Seguridade Social	4.000,00		
91.22	Outros Encargos sobre a Dívida por Contrato	4.000,00		
	Outras Despesas Correntes			9.447.000,00
50	Transferências a Instituições Privadas sem Fins Lucrativos	3.000,00		
50.43	Subvenções Sociais	3.000,00		
72	Execução Orçamentária Delegada a Consórcios Públicos	40.000,00		
72.30	Material de Consumo	10.000,00		
72.39	Outros Serviços de Terceiros - Pessoa Jurídica	20.000,00		
72.70	Rateio pela Participação em Consórcio Público	10.000,00		
90	Aplicações Diretas	9.384.000,00		
90.08	Outros Benefícios Assistenciais do servidor e do militar	63.000,00		
3.90.14	Diárias – Civil	239.000,00		
3.90.30	Material de Consumo	3.649.000,00		
3.90.32	Material, Bem ou Serviço para Distribuição Gratuita	412.000,00		
3.90.33	Passagens e Despesas com Locomoção	7.000,00		
3.90.34	Outras Despesas de Pessoal decorrentes de Contratos de Terceirização	13.000,00		
3.90.35	Serviços de Consultoria	62.000,00		
3.90.36	Outros Serviços de Terceiros – Pessoa Física	278.000,00		
3.90.39	Outros Serviços de Terceiros - Pessoa Jurídica	4.435.000,00		
3.90.40	Serviços de Tecnologia da Informação e Comunicação - Pessoa Jurídica	22.000,00		
3.90.41	Contribuições	1.000,00		
3.90.47	Obrigações Tributárias e Contributivas	72.000,00		
3.90.48	Outros Auxílios Financeiros a Pessoas Físicas	49.000,00		
3.90.91	Sentenças Judiciais	12.000,00		
3.90.92	Despesas de Exercícios Anteriores	60.000,00		
3.90.93	Indenizações e Restituições	10.000,00		
3.93	Aplicação Direta Decorrente de Operação de Órgãos, Fundos e Entidades Integrantes dos Orçamentos Fiscal e da Seguridade Social com Consórcio Público do qual o Ente Participe	20.000,00		
3.93.30	Material de Consumo	10.000,00		
3.93.39	Outros Serviços de Terceiros - Pessoa Jurídica	10.000,00		
4	Despesas de Capital			2.823.000,00
4.4	Investimentos			2.736.000,00
4.4.90	Aplicações Diretas	2.736.000,00		
4.4.90.51	Obras e Instalações	875.000,00		
4.4.90.52	Equipamentos e Material Permanente	1.801.000,00		
4.4.90.61	Aquisição de Imóveis	60.000,00		
4.5	Inversões Financeiras			2.000,00
4.5.90	Aplicações Diretas	2.000,00		
4.5.90.61	Aquisição de Imóveis	2.000,00		



assinado por: idUser 239



Município de São João

Rua Augusto Peixoto, 31 - Centro - 55.435-000 - São João/ PE

CNPJ: 10.146.371/0001-30

Chave de Autenticação

1590-9118-660

Página

13 / 18

Anexo 2 da Lei Nº 4.320/64 - Despesas Segundo as Categorias Econômicas

DESPESAS

Valores em R\$ - Período: Orçamento/2025

4.6	Amortização da Dívida		85.000,00
	Aplicações Diretas	25.000,00	
71	Principal da Dívida Contratual Resgatado	25.000,00	
	Aplicação Direta Decorrente de Operação entre Órgãos, Fundos e Entidades Integrantes dos Orçamentos Fiscal e da Seguridade Social	60.000,00	
6.91.71	Principal da Dívida Contratual Resgatado	60.000,00	

Total da Unidade Orçamentária: 31.483.000,00

Total da Unidade Gestora: 31.483.000,00

Unidade Gestora: 4 - Fundo Municipal de Educação de São João
Unidade Orçamentária: 50051 - SECRETARIA DE EDUCAÇÃO, CULTURA E ESPORTE

Código	Especificação	Desdobramento	Fonte	Categoria econômica
	Despesas Correntes			10.615.490,00
	Pessoal e Encargos Sociais		5.434.000,00	
90	Aplicações Diretas	4.824.000,00		
90.04	Contratação por Tempo Determinado	1.218.000,00		
90.08	Outros Benefícios Assistenciais do servidor e do militar	20.000,00		
90.11	Vencimentos e Vantagens Fixas – Pessoal Civil	2.799.000,00		
90.13	Obrigações Patronais	646.000,00		
90.16	Outras Despesas Variáveis – Pessoal Civil	38.000,00		
90.91	Sentenças Judiciais	21.000,00		
90.92	Despesas de Exercícios Anteriores	24.000,00		
90.94	Indenizações e Restituições Trabalhistas	34.000,00		
90.96	Ressarcimento de Despesas de Pessoal Requisitado	24.000,00		
91	Aplicação Direta Decorrente de Operação entre Órgãos, Fundos e Entidades Integrantes dos Orçamentos Fiscal e da Seguridade Social	610.000,00		
91.13	Obrigações Patronais	610.000,00		
2	Juros e Encargos da Dívida		2.000,00	
2.90	Aplicações Diretas	2.000,00		
2.90.21	Juros sobre a Dívida por Contrato	1.000,00		
2.90.22	Outros Encargos sobre a Dívida por Contrato	1.000,00		
3	Outras Despesas Correntes		5.179.490,00	
3.90	Aplicações Diretas	5.179.490,00		
3.90.08	Outros Benefícios Assistenciais do servidor e do militar	20.000,00		
3.90.14	Diárias – Civil	60.000,00		
3.90.18	Auxílio Financeiro a Estudantes	14.000,00		
3.90.30	Material de Consumo	1.947.000,00		
3.90.32	Material, Bem ou Serviço para Distribuição Gratuita	240.000,00		
3.90.33	Passagens e Despesas com Locomoção	20.000,00		
3.90.35	Serviços de Consultoria	65.000,00		
3.90.36	Outros Serviços de Terceiros – Pessoa Física	667.500,00		
3.90.39	Outros Serviços de Terceiros - Pessoa Jurídica	2.030.000,00		
3.90.40	Serviços de Tecnologia da Informação e Comunicação - Pessoa Jurídica	14.990,00		
3.90.47	Obrigações Tributárias e Contributivas	40.000,00		
3.90.91	Sentenças Judiciais	21.000,00		



Portal da Transparência
 URL: http://portal.transparencia.mec.gov.br
 Assinado por: idUser 239



Município de São João

Rua Augusto Peixoto, 31 - Centro - 55.435-000 - São João/ PE

CNPJ: 10.146.371/0001-30

Chave de Autenticação

1590-9118-660

Página

14 / 18

Anexo 2 da Lei Nº 4.320/64 - Despesas Segundo as Categorias Econômicas

		DESPESAS	Valores em R\$ - Período: Orçamento/2025	
3.3.90.92	Despesas de Exercícios Anteriores	25.000,00		
93	Indenizações e Restituições	15.000,00		
	Despesas de Capital			2.530.000,00
	Investimentos		2.482.000,00	
	Aplicações Diretas	2.482.000,00		
	Obras e Instalações	996.000,00		
	Equipamentos e Material Permanente	1.471.000,00		
	Aquisição de Imóveis	15.000,00		
	Inversões Financeiras		8.000,00	
	Aplicações Diretas	8.000,00		
	Aquisição de Imóveis	8.000,00		
	Amortização da Dívida		40.000,00	
	Aplicações Diretas	10.000,00		
	Principal da Dívida Contratual Resgatado	10.000,00		
	Aplicação Direta Decorrente de Operação entre Órgãos, Fundos e Entidades Integrantes dos Orçamentos Fiscal e da Seguridade Social	30.000,00		
4.6.91.71	Principal da Dívida Contratual Resgatado	30.000,00		
			Total da Unidade Orçamentária:	13.145.490,00

Unidade Orçamentária: 50053 - FUNDEB - FUNDO DE MANUTENÇÃO E DESENVOLVIMENTO DA EDUCAÇÃO BÁSICA E VALORIZAÇÃO PROF. DA EDUCAÇÃO

Código	Especificação	Desdobramento	Fonte	Categoria econômica
	Despesas Correntes			35.220.000,00
3.1	Pessoal e Encargos Sociais		29.234.400,00	
3.1.90	Aplicações Diretas	22.937.400,00		
3.1.90.04	Contratação por Tempo Determinado	4.315.000,00		
3.1.90.08	Outros Benefícios Assistenciais do servidor e do militar	50.000,00		
3.1.90.11	Vencimentos e Vantagens Fixas – Pessoal Civil	17.020.000,00		
3.1.90.13	Obrigações Patronais	1.230.000,00		
3.1.90.16	Outras Despesas Variáveis – Pessoal Civil	143.400,00		
3.1.90.91	Sentenças Judiciais	62.400,00		
3.1.90.92	Despesas de Exercícios Anteriores	5.000,00		
3.1.90.94	Indenizações e Restituições Trabalhistas	85.600,00		
3.1.90.96	Ressarcimento de Despesas de Pessoal Requisitado	26.000,00		
3.1.91	Aplicação Direta Decorrente de Operação entre Órgãos, Fundos e Entidades Integrantes dos Orçamentos Fiscal e da Seguridade Social	6.297.000,00		
3.1.91.13	Obrigações Patronais	6.297.000,00		
3.3	Outras Despesas Correntes		5.985.600,00	
3.3.90	Aplicações Diretas	5.985.600,00		
3.3.90.08	Outros Benefícios Assistenciais do servidor e do militar	28.000,00		
3.3.90.14	Diárias – Civil	74.600,00		
3.3.90.30	Material de Consumo	2.581.000,00		
3.3.90.34	Outras Despesas de Pessoal decorrentes de Contratos de Terceirização	75.000,00		
3.3.90.36	Outros Serviços de Terceiros – Pessoa Física	183.000,00		
3.3.90.39	Outros Serviços de Terceiros - Pessoa Jurídica	2.995.000,00		
3.3.90.47	Obrigações Tributárias e Contributivas	32.000,00		



assinado por: idUser 239



Município de São João

Rua Augusto Peixoto, 31 - Centro - 55.435-000 - São João/ PE

CNPJ: 10.146.371/0001-30

Chave de Autenticação

1590-9118-660

Página

15 / 18

Anexo 2 da Lei Nº 4.320/64 - Despesas Segundo as Categorias Econômicas

DESPESAS

Valores em R\$ - Período: Orçamento/2025

3.3.90.91	Sentenças Judiciais	10.000,00		
92	Despesas de Exercícios Anteriores	2.000,00		
93	Indenizações e Restituições	5.000,00		
	Despesas de Capital			1.765.000,00
	Investimentos		1.765.000,00	
90	Aplicações Diretas	1.765.000,00		
90.51	Obras e Instalações	1.335.000,00		
90.52	Equipamentos e Material Permanente	430.000,00		

Total da Unidade Orçamentária: 36.985.000,00

Unidade Orçamentária: 50054 - DEPARTAMENTO DE CULTURA E DESPORTO

Código	Especificação	Desdobramento	Fonte	Categoria econômica
	Despesas Correntes			3.937.510,00
	Pessoal e Encargos Sociais		75.000,00	
90	Aplicações Diretas	73.000,00		
90.04	Contratação por Tempo Determinado	25.000,00		
90.08	Outros Benefícios Assistenciais do servidor e do militar	2.000,00		
90.11	Vencimentos e Vantagens Fixas – Pessoal Civil	30.000,00		
90.13	Obrigações Patronais	8.000,00		
90.16	Outras Despesas Variáveis – Pessoal Civil	2.000,00		
90.91	Sentenças Judiciais	2.000,00		
90.92	Despesas de Exercícios Anteriores	2.000,00		
90.94	Indenizações e Restituições Trabalhistas	2.000,00		
91	Aplicação Direta Decorrente de Operação entre Órgãos, Fundos e Entidades Integrantes dos Orçamentos	2.000,00		
	Fiscal e da Seguridade Social			
91.13	Obrigações Patronais	2.000,00		
3	Outras Despesas Correntes		3.862.510,00	
3.50	Transferências a Instituições Privadas sem Fins Lucrativos	62.000,00		
3.50.41	Contribuições	40.000,00		
3.50.43	Subvenções Sociais	22.000,00		
3.90	Aplicações Diretas	3.800.510,00		
3.90.08	Outros Benefícios Assistenciais do servidor e do militar	2.000,00		
3.90.14	Diárias – Civil	2.000,00		
3.90.30	Material de Consumo	204.000,00		
3.90.31	Premiações Culturais, Artísticas, Científicas, Desportivas e Outras	107.000,00		
3.90.32	Material, Bem ou Serviço para Distribuição Gratuita	91.000,00		
3.90.34	Outras Despesas de Pessoal decorrentes de Contratos de Terceirização	14.510,00		
3.90.35	Serviços de Consultoria	2.000,00		
3.90.36	Outros Serviços de Terceiros – Pessoa Física	260.000,00		
3.90.39	Outros Serviços de Terceiros - Pessoa Jurídica	3.100.000,00		
3.90.41	Contribuições	2.000,00		
3.90.48	Outros Auxílios Financeiros a Pessoas Físicas	10.000,00		
3.90.91	Sentenças Judiciais	2.000,00		
3.90.92	Despesas de Exercícios Anteriores	2.000,00		
3.90.93	Indenizações e Restituições	2.000,00		



Município de São João

Rua Augusto Peixoto, 31 - Centro - 55.435-000 - São João/ PE

CNPJ: 10.146.371/0001-30

Chave de Autenticação
1590-9118-660

Página
16 / 18

Anexo 2 da Lei Nº 4.320/64 - Despesas Segundo as Categorias Econômicas

DESPESAS

Valores em R\$ - Período: Orçamento/2025

4	Despesas de Capital			140.000,00	140.000,00
	Investimentos			140.000,00	
	Aplicações Diretas	140.000,00			
51	Obras e Instalações	85.000,00			
52	Equipamentos e Material Permanente	55.000,00			

Total da Unidade Orçamentária: 4.077.510,00

Total da Unidade Gestora: 54.208.000,00

Unidade Gestora: 5 - Instituto de Previdência do Município de São João

Unidade Orçamentária: 12012 - IPREVIS - INSTITUTO DE PREVIDÊNCIA DO MUNICÍPIO DE SÃO JOÃO

Código	Especificação	Desdobramento	Fonte	Categoria econômica
	Despesas Correntes			15.381.000,00
	Pessoal e Encargos Sociais		14.915.240,00	
90	Aplicações Diretas	14.905.240,00		
90.01	Aposentadorias, Reserva Remunerada e Reformas	13.046.240,00		
90.03	Pensões	1.768.000,00		
90.04	Contratação por Tempo Determinado	10.000,00		
90.11	Vencimentos e Vantagens Fixas – Pessoal Civil	11.000,00		
90.13	Obrigações Patronais	10.000,00		
90.86	Compensações a Regimes de Previdência	10.000,00		
90.91	Sentenças Judiciais	20.000,00		
90.93	Indenizações e Restituições	20.000,00		
90.94	Indenizações e Restituições Trabalhistas	10.000,00		
91	Aplicação Direta Decorrente de Operação entre Órgãos, Fundos e Entidades Integrantes dos Orçamentos Fiscal e da Seguridade Social	10.000,00		
91.13	Obrigações Patronais	10.000,00		
3	Outras Despesas Correntes		465.760,00	
3.90	Aplicações Diretas	465.760,00		
3.90.14	Diárias – Civil	20.000,00		
3.90.30	Material de Consumo	20.000,00		
3.90.33	Passagens e Despesas com Locomoção	20.000,00		
3.90.35	Serviços de Consultoria	145.760,00		
3.90.36	Outros Serviços de Terceiros – Pessoa Física	90.000,00		
3.90.39	Outros Serviços de Terceiros - Pessoa Jurídica	110.000,00		
3.90.47	Obrigações Tributárias e Contributivas	10.000,00		
3.90.91	Sentenças Judiciais	20.000,00		
3.90.92	Despesas de Exercícios Anteriores	10.000,00		
3.90.93	Indenizações e Restituições	20.000,00		
4	Despesas de Capital			20.000,00
4.4	Investimentos		20.000,00	
4.4.90	Aplicações Diretas	20.000,00		
4.4.90.51	Obras e Instalações	10.000,00		
4.4.90.52	Equipamentos e Material Permanente	10.000,00		

Total da Unidade Orçamentária: 15.401.000,00



assinado por: idUser 239



Município de São João

Rua Augusto Peixoto, 31 - Centro - 55.435-000 - São João/ PE

CNPJ: 10.146.371/0001-30

Chave de Autenticação
1590-9118-660

Página
17 / 18

Anexo 2 da Lei Nº 4.320/64 - Despesas Segundo as Categorias Econômicas

DESPESAS

Valores em R\$ - Período: Orçamento/2025

Total da Unidade Gestora: 15.401.000,00

Unidade Gestora: 6 - Câmara Municipal de São João

Unidade Orçamentária: 1001 - CÂMARA MUNICIPAL DE SÃO JOÃO



assinado por: idUser 239

PORTAL DA TRANSPARÊNCIA
http://www.saojoao.pe.gov.br/transparente

Especificação	Desdobramento	Fonte	Categoria econômica
Despesas Correntes			4.447.500,00
Pessoal e Encargos Sociais		3.124.500,00	
Aplicações Diretas	2.954.500,00		
Contratação por Tempo Determinado	340.000,00		
Vencimentos e Vantagens Fixas – Pessoal Civil	2.250.000,00		
Obrigações Patronais	350.000,00		
Outras Despesas Variáveis – Pessoal Civil	4.500,00		
Sentenças Judiciais	5.000,00		
Indenizações e Restituições Trabalhistas	5.000,00		
Aplicação Direta Decorrente de Operação entre Órgãos, Fundos e Entidades Integrantes dos Orçamentos Fiscal e da Seguridade Social	170.000,00		
Obrigações Patronais	170.000,00		
Juros e Encargos da Dívida		12.000,00	
Aplicações Diretas	12.000,00		
Juros sobre a Dívida por Contrato	12.000,00		
Outras Despesas Correntes		1.311.000,00	
Aplicações Diretas	1.311.000,00		
Outros Benefícios Assistenciais do servidor e do militar	5.000,00		
Diárias – Civil	50.000,00		
Material de Consumo	171.500,00		
Passagens e Despesas com Locomoção	4.500,00		
Serviços de Consultoria	290.000,00		
Outros Serviços de Terceiros – Pessoa Física	139.000,00		
Outros Serviços de Terceiros - Pessoa Jurídica	402.000,00		
Serviços de Tecnologia da Informação e Comunicação - Pessoa Jurídica	80.000,00		
Contribuições	8.000,00		
Obrigações Tributárias e Contributivas	20.000,00		
Sentenças Judiciais	5.000,00		
Despesas de Exercícios Anteriores	3.000,00		
Indenizações e Restituições	133.000,00		
Despesas de Capital			352.500,00
Investimentos		334.500,00	
Aplicações Diretas	334.500,00		
Obras e Instalações	154.500,00		
Equipamentos e Material Permanente	180.000,00		
Amortização da Dívida		18.000,00	
Aplicações Diretas	18.000,00		
Principal da Dívida Contratual Resgatado	18.000,00		

Total da Unidade Orçamentária: 4.800.000,00



Município de São João

Rua Augusto Peixoto, 31 - Centro - 55.435-000 - São João/ PE

CNPJ: 10.146.371/0001-30

Chave de Autenticação

1590-9118-660

Página

18 / 18

Anexo 2 da Lei Nº 4.320/64 - Despesas Segundo as Categorias Econômicas

DESPESAS

Valores em R\$ - Período: Orçamento/2025

Total da Unidade Gestora: **4.800.000,00**

Total Geral: **141.600.000,00**

Resumo

Pessoal e Encargos Sociais	74.656.000,00
Juros e Encargos da Dívida	24.000,00
Outras Despesas Correntes	39.067.000,00
Total das Despesas Correntes	113.747.000,00
Investimentos	12.000.000,00
Inversões Financeiras	50.000,00
Amortização da Dívida	1.504.000,00
Total das Despesas de Capital	13.554.000,00
Reserva de Contingência	1.315.000,00
Pessoal e Encargos Sociais	12.719.000,00
Juros e Encargos da Dívida	5.000,00
Outras Despesas Correntes	10.000,00
Total das Despesas Correntes Intra-Orçamentárias	12.734.000,00
Amortização da Dívida	250.000,00
Total das Despesas de Capital Intra-Orçamentárias	250.000,00
TOTAL GERAL	141.600.000,00

PORTAL DA TRANSPARENCIA

http://ouvidi-solucoes.inf.br/transparencia/Municipal/assinado_por_idUser_239

Entidades Consolidadas: Prefeitura Municipal de São João, Fundo Municipal de Assistência Social de São João, Fundo Municipal de Saúde de São João, Fundo Municipal de Educação de São João, Instituto de Previdência do Município de São João, Câmara Municipal de São João, Fundo Municipal de Defesa dos Direitos da Criança e do Adolescente de São João

download/12-20241114122218.pdf



Valores Previstos na Despesa LOA por Natureza

LDO 2025 - Valores em R\$

Unidade gestora	Valor
Unidade orçamentária	
Natureza da Despesa	
1 - Prefeitura Municipal de São João	
10010 - SECRETARIA DE GOVERNO E PLANEJAMENTO	
3.1.90.04.00 Contratação por Tempo Determinado	100.000,00
3.1.90.08.00 Outros Benefícios Assistenciais do servidor e do militar	2.000,00
3.1.90.11.00 Vencimentos e Vantagens Fixas – Pessoal Civil	550.000,00
3.1.90.13.00 Obrigações Patronais	70.000,00
3.1.90.16.00 Outras Despesas Variáveis – Pessoal Civil	10.000,00
3.1.90.94.00 Indenizações e Restituições Trabalhistas	5.000,00
3.1.90.96.00 Ressarcimento de Despesas de Pessoal Requisitado	2.000,00
3.1.91.13.00 Obrigações Patronais	350.000,00
3.3.71.70.00 Rateio pela Participação em Consórcio Público	80.000,00
3.3.90.08.00 Outros Benefícios Assistenciais do servidor e do militar	2.000,00
3.3.90.14.00 Diárias – Civil	20.000,00
3.3.90.30.00 Material de Consumo	65.000,00
3.3.90.33.00 Passagens e Despesas com Locomoção	2.000,00
3.3.90.34.00 Outras Despesas de Pessoal decorrentes de Contratos de Terceirização	7.000,00
3.3.90.35.00 Serviços de Consultoria	5.000,00
3.3.90.36.00 Outros Serviços de Terceiros – Pessoa Física	10.000,00
3.3.90.39.00 Outros Serviços de Terceiros - Pessoa Jurídica	110.000,00
3.3.90.41.00 Contribuições	125.000,00
3.3.90.47.00 Obrigações Tributárias e Contributivas	5.000,00
3.3.90.91.00 Sentenças Judiciais	5.000,00
3.3.90.92.00 Despesas de Exercícios Anteriores	5.000,00
3.3.90.93.00 Indenizações e Restituições	5.000,00
3.3.93.30.00 Material de Consumo	9.020,00
3.3.93.39.00 Outros Serviços de Terceiros - Pessoa Jurídica	10.000,00
4.4.90.52.00 Equipamentos e Material Permanente	5.000,00
Total da unidade orçamentária	1.559.020,00
10020 - GABINETE DO PREFEITO	
3.1.90.04.00 Contratação por Tempo Determinado	60.000,00
3.1.90.11.00 Vencimentos e Vantagens Fixas – Pessoal Civil	550.000,00
3.1.90.13.00 Obrigações Patronais	100.000,00
3.1.90.16.00 Outras Despesas Variáveis – Pessoal Civil	5.000,00
3.1.91.13.00 Obrigações Patronais	50.000,00
3.3.90.14.00 Diárias – Civil	20.000,00
3.3.90.30.00 Material de Consumo	10.000,00
3.3.90.33.00 Passagens e Despesas com Locomoção	5.000,00
3.3.90.36.00 Outros Serviços de Terceiros – Pessoa Física	7.000,00
3.3.90.39.00 Outros Serviços de Terceiros - Pessoa Jurídica	4.000,00
3.3.90.47.00 Obrigações Tributárias e Contributivas	2.000,00
3.3.90.92.00 Despesas de Exercícios Anteriores	2.000,00
4.4.90.51.00 Obras e Instalações	5.000,00
4.4.90.52.00 Equipamentos e Material Permanente	15.000,00
Total da unidade orçamentária	835.000,00
14014 - PROCURADORIA GERAL DO MUNICIPIO	
3.1.90.04.00 Contratação por Tempo Determinado	5.000,00
3.1.90.11.00 Vencimentos e Vantagens Fixas – Pessoal Civil	5.000,00
3.1.90.13.00 Obrigações Patronais	2.000,00
3.1.91.13.00 Obrigações Patronais	2.000,00
3.3.90.14.00 Diárias – Civil	3.000,00
3.3.90.30.00 Material de Consumo	2.000,00
3.3.90.33.00 Passagens e Despesas com Locomoção	2.000,00
3.3.90.36.00 Outros Serviços de Terceiros – Pessoa Física	2.000,00
3.3.90.39.00 Outros Serviços de Terceiros - Pessoa Jurídica	2.000,00
4.4.90.52.00 Equipamentos e Material Permanente	2.000,00
Total da unidade orçamentária	27.000,00
15010 - CONSÓCIO PÚBLICO PARA DESENVOLVIMENTO DA REGIÃO DO AGRESTE MERIDIONAL - CODEAM	
3.1.90.04.00 Contratação por Tempo Determinado	1.000,00
3.1.90.11.00 Vencimentos e Vantagens Fixas – Pessoal Civil	1.000,00
3.1.90.13.00 Obrigações Patronais	1.000,00
3.1.90.16.00 Outras Despesas Variáveis – Pessoal Civil	1.000,00
3.1.90.91.00 Sentenças Judiciais	1.000,00
3.1.90.92.00 Despesas de Exercícios Anteriores	1.000,00
3.1.90.94.00 Indenizações e Restituições Trabalhistas	2.000,00
3.1.91.13.00 Obrigações Patronais	1.000,00
3.2.90.21.00 Juros sobre a Dívida por Contrato	2.000,00
3.2.91.22.00 Outros Encargos sobre a Dívida por Contrato	1.000,00
3.3.90.14.00 Diárias – Civil	1.000,00
3.3.90.30.00 Material de Consumo	1.000,00
3.3.90.33.00 Passagens e Despesas com Locomoção	1.000,00





Prefeitura Municipal de São João

Rua Augusto Peixoto, 31 - Centro - 55.435-000 - São João/ PE

CNPJ: 07.445.371/0001-30
3.3.90.33.00 - Serviços de Consultoria

Chave de autenticação: 1025-8112-529

Página

7.600,00

Valores Previstos na Despesa LOA por Natureza

LDO 2025 - Valores em R\$





Valores Previstos na Despesa LOA por Natureza

LDO 2025 - Valores em R\$

Unidade gestora	Valor
Unidade orçamentária	
Natureza da Despesa	
3.3.90.36.00 Outros Serviços de Terceiros – Pessoa Física	1.000,00
3.3.90.39.00 Outros Serviços de Terceiros - Pessoa Jurídica	1.000,00
3.3.90.41.00 Contribuições	1.000,00
3.3.90.47.00 Obrigações Tributárias e Contributivas	1.000,00
3.3.90.91.00 Sentenças Judiciais	1.000,00
3.3.90.92.00 Despesas de Exercícios Anteriores	1.000,00
3.3.90.93.00 Indenizações e Restituições	1.000,00
4.4.90.51.00 Obras e Instalações	1.000,00
4.4.90.52.00 Equipamentos e Material Permanente	1.000,00
4.6.90.71.00 Principal da Dívida Contratual Resgatado	1.000,00
9.9.99.99.00 A Classificar	12.000,00
Total da unidade orçamentária	38.000,00
20021 - SECRETARIA GERAL DE CONTROLE INTERNO	
3.1.90.04.00 Contratação por Tempo Determinado	45.000,00
3.1.90.11.00 Vencimentos e Vantagens Fixas – Pessoal Civil	320.000,00
3.1.90.13.00 Obrigações Patronais	20.000,00
3.1.90.16.00 Outras Despesas Variáveis – Pessoal Civil	10.000,00
3.1.90.94.00 Indenizações e Restituições Trabalhistas	10.000,00
3.1.91.13.00 Obrigações Patronais	150.000,00
3.3.90.14.00 Diárias – Civil	10.000,00
3.3.90.30.00 Material de Consumo	2.000,00
3.3.90.36.00 Outros Serviços de Terceiros – Pessoa Física	10.000,00
3.3.90.39.00 Outros Serviços de Terceiros - Pessoa Jurídica	10.000,00
4.4.90.52.00 Equipamentos e Material Permanente	5.000,00
Total da unidade orçamentária	592.000,00
31 - SECRETARIA DE ADMINISTRAÇÃO	
3.1.90.01.00 Aposentadorias, Reserva Remunerada e Reformas	2.000,00
3.1.90.03.00 Pensões	5.000,00
3.1.90.04.00 Contratação por Tempo Determinado	550.000,00
3.1.90.08.00 Outros Benefícios Assistenciais do servidor e do militar	25.760,00
3.1.90.11.00 Vencimentos e Vantagens Fixas – Pessoal Civil	1.500.000,00
3.1.90.13.00 Obrigações Patronais	150.000,00
3.1.90.16.00 Outras Despesas Variáveis – Pessoal Civil	50.000,00
3.1.90.91.00 Sentenças Judiciais	150.000,00
3.1.90.94.00 Indenizações e Restituições Trabalhistas	30.000,00
3.1.90.96.00 Ressarcimento de Despesas de Pessoal Requisitado	2.000,00
3.1.91.13.00 Obrigações Patronais	400.000,00
3.3.90.08.00 Outros Benefícios Assistenciais do servidor e do militar	3.220,00
3.3.90.14.00 Diárias – Civil	60.000,00
3.3.90.30.00 Material de Consumo	480.000,00
3.3.90.34.00 Outras Despesas de Pessoal decorrentes de Contratos de Terceirização	9.000,00
3.3.90.35.00 Serviços de Consultoria	440.000,00
3.3.90.36.00 Outros Serviços de Terceiros – Pessoa Física	102.000,00
3.3.90.39.00 Outros Serviços de Terceiros - Pessoa Jurídica	860.000,00
3.3.90.40.00 Serviços de Tecnologia da Informação e Comunicação - Pessoa Jurídica	7.000,00
3.3.90.41.00 Contribuições	2.100,00
3.3.90.47.00 Obrigações Tributárias e Contributivas	84.000,00
3.3.90.91.00 Sentenças Judiciais	50.000,00
3.3.90.92.00 Despesas de Exercícios Anteriores	10.000,00
3.3.90.93.00 Indenizações e Restituições	80.000,00
4.4.90.52.00 Equipamentos e Material Permanente	96.000,00
Total da unidade orçamentária	5.148.080,00
40041 - SECRETARIA DE FINANÇAS	
3.1.90.04.00 Contratação por Tempo Determinado	5.000,00
3.1.90.08.00 Outros Benefícios Assistenciais do servidor e do militar	2.000,00
3.1.90.11.00 Vencimentos e Vantagens Fixas – Pessoal Civil	800.000,00
3.1.90.13.00 Obrigações Patronais	100.000,00
3.1.90.16.00 Outras Despesas Variáveis – Pessoal Civil	2.000,00
3.1.90.91.00 Sentenças Judiciais	50.000,00
3.1.90.94.00 Indenizações e Restituições Trabalhistas	2.000,00
3.1.91.13.00 Obrigações Patronais	200.000,00
3.2.90.21.00 Juros sobre a Dívida por Contrato	2.000,00
3.3.90.08.00 Outros Benefícios Assistenciais do servidor e do militar	5.000,00
3.3.90.14.00 Diárias – Civil	10.000,00
3.3.90.30.00 Material de Consumo	12.000,00
3.3.90.32.00 Material, Bem ou Serviço para Distribuição Gratuita	2.000,00
3.3.90.35.00 Serviços de Consultoria	160.000,00
3.3.90.36.00 Outros Serviços de Terceiros – Pessoa Física	7.000,00
3.3.90.39.00 Outros Serviços de Terceiros - Pessoa Jurídica	170.000,00
3.3.90.41.00 Contribuições	5.000,00





Prefeitura Municipal de São João

Rua Augusto Peixoto, 31 - Centro - 55.435-000 - São João/ PE

CNPJ nº 10.445.371/0001-30
3.3.90.47.00 - Obrigações Tributárias e Contributivas

Chave de autenticação: 1025-8112-529

Página

1.002.600,00

Valores Previstos na Despesa LOA por Natureza

LDO 2025 - Valores em R\$





Valores Previstos na Despesa LOA por Natureza

LDO 2025 - Valores em R\$

Unidade gestora	Valor
Unidade orçamentária	
Natureza da Despesa	
3.3.90.91.00 Sentenças Judiciais	10.000,00
3.3.90.92.00 Despesas de Exercícios Anteriores	12.000,00
3.3.91.97.00 Aporte para Cobertura do Déficit Atuarial do RPPS	10.000,00
4.4.90.52.00 Equipamentos e Material Permanente	10.000,00
4.6.90.71.00 Principal da Dívida Contratual Resgatado	1.440.000,00
4.6.91.71.00 Principal da Dívida Contratual Resgatado	100.000,00
9.9.99.99.00 A Classificar	1.303.000,00
Total da unidade orçamentária	5.421.000,00
70071 - SECRETARIA DE AGRICULTURA E DESENVOLVIMENTO RURAL	
3.1.90.04.00 Contratação por Tempo Determinado	800.000,00
3.1.90.11.00 Vencimentos e Vantagens Fixas – Pessoal Civil	900.000,00
3.1.90.13.00 Obrigações Patronais	250.000,00
3.1.90.16.00 Outras Despesas Variáveis – Pessoal Civil	20.000,00
3.1.90.94.00 Indenizações e Restituições Trabalhistas	10.000,00
3.1.91.13.00 Obrigações Patronais	330.000,00
3.3.90.08.00 Outros Benefícios Assistenciais do servidor e do militar	20.000,00
3.3.90.14.00 Diárias – Civil	2.000,00
3.3.90.30.00 Material de Consumo	559.000,00
3.3.90.32.00 Material, Bem ou Serviço para Distribuição Gratuita	9.000,00
3.3.90.34.00 Outras Despesas de Pessoal decorrentes de Contratos de Terceirização	5.000,00
3.3.90.36.00 Outros Serviços de Terceiros – Pessoa Física	259.000,00
3.3.90.39.00 Outros Serviços de Terceiros - Pessoa Jurídica	1.814.000,00
3.3.90.41.00 Contribuições	5.000,00
4.4.90.51.00 Obras e Instalações	108.000,00
4.4.90.52.00 Equipamentos e Material Permanente	33.500,00
Total da unidade orçamentária	5.124.500,00
81 - SECRETARIA DE VIAÇÃO, OBRAS E SERVIÇOS URBANOS	
3.1.90.04.00 Contratação por Tempo Determinado	1.405.000,00
3.1.90.11.00 Vencimentos e Vantagens Fixas – Pessoal Civil	1.202.000,00
3.1.90.13.00 Obrigações Patronais	200.000,00
3.1.90.16.00 Outras Despesas Variáveis – Pessoal Civil	92.000,00
3.1.90.94.00 Indenizações e Restituições Trabalhistas	5.000,00
3.1.91.13.00 Obrigações Patronais	450.000,00
3.3.90.08.00 Outros Benefícios Assistenciais do servidor e do militar	10.000,00
3.3.90.14.00 Diárias – Civil	20.000,00
3.3.90.30.00 Material de Consumo	900.000,00
3.3.90.32.00 Material, Bem ou Serviço para Distribuição Gratuita	10.000,00
3.3.90.34.00 Outras Despesas de Pessoal decorrentes de Contratos de Terceirização	2.000,00
3.3.90.36.00 Outros Serviços de Terceiros – Pessoa Física	342.000,00
3.3.90.39.00 Outros Serviços de Terceiros - Pessoa Jurídica	1.636.000,00
3.3.90.41.00 Contribuições	202.000,00
3.3.90.47.00 Obrigações Tributárias e Contributivas	3.000,00
3.3.90.92.00 Despesas de Exercícios Anteriores	10.000,00
4.4.90.51.00 Obras e Instalações	2.437.000,00
4.4.90.52.00 Equipamentos e Material Permanente	195.000,00
4.4.90.61.00 Aquisição de Imóveis	50.000,00
4.5.90.61.00 Aquisição de Imóveis	40.000,00
Total da unidade orçamentária	9.211.000,00
90091 - FUNDO DE DESENVOLVIMENTO DO MUNICÍPIO - FEM	
3.1.90.04.00 Contratação por Tempo Determinado	2.000,00
3.3.90.14.00 Diárias – Civil	2.000,00
3.3.90.30.00 Material de Consumo	2.000,00
3.3.90.36.00 Outros Serviços de Terceiros – Pessoa Física	2.000,00
3.3.90.39.00 Outros Serviços de Terceiros - Pessoa Jurídica	2.000,00
4.4.90.51.00 Obras e Instalações	685.000,00
4.4.90.52.00 Equipamentos e Material Permanente	247.000,00
Total da unidade orçamentária	942.000,00
Total da unidade gestora	28.897.600,00
2 - Fundo Municipal de Assistência Social de São João	
11025 - FUNDO MUN. DE ASSISTÊNCIA SOCIAL	
3.1.90.04.00 Contratação por Tempo Determinado	1.214.000,00
3.1.90.11.00 Vencimentos e Vantagens Fixas – Pessoal Civil	965.100,00
3.1.90.13.00 Obrigações Patronais	257.000,00
3.1.90.16.00 Outras Despesas Variáveis – Pessoal Civil	5.000,00
3.1.90.91.00 Sentenças Judiciais	6.000,00
3.1.90.92.00 Despesas de Exercícios Anteriores	33.000,00
3.1.90.94.00 Indenizações e Restituições Trabalhistas	43.000,00
3.1.90.96.00 Ressarcimento de Despesas de Pessoal Requisitado	10.000,00
3.1.91.13.00 Obrigações Patronais	287.000,00
3.3.50.41.00 Contribuições	15.000,00





Prefeitura Municipal de São João

Rua Augusto Peixoto , 31 - Centro - 55.435-000 - São João/ PE

CNPJ nº 07.435.771/0001-30
3.3.50.43.00 - Subvenções Sociais

Chave de autenticação: 1025-8112-529

Página

38.600,00

Valores Previstos na Despesa LOA por Natureza

LDO 2025 - Valores em R\$



PORTAL DA TRANSPARENCIA
<http://cloud-it-solucoes.int.br/transparenciaMunicipal/download/12-20241114122218.pdf>
assinado por: idUser 239



Valores Previstos na Despesa LOA por Natureza

LDO 2025 - Valores em R\$

Unidade gestora	Unidade orçamentária	Natureza da Despesa	Valor
		Total da unidade orçamentária	5.960.400,00
	11027 - FUNDO MUNICIPAL DOS DIREITOS DA PESSOA IDOSA		
		3.1.90.04.00 Contratação por Tempo Determinado	24.000,00
		3.1.90.11.00 Vencimentos e Vantagens Fixas – Pessoal Civil	24.000,00
		3.1.90.13.00 Obrigações Patronais	4.000,00
		3.1.90.16.00 Outras Despesas Variáveis – Pessoal Civil	2.000,00
		3.1.90.91.00 Sentenças Judiciais	2.000,00
		3.1.90.92.00 Despesas de Exercícios Anteriores	2.000,00
		3.1.90.94.00 Indenizações e Restituições Trabalhistas	2.000,00
		3.1.91.13.00 Obrigações Patronais	4.000,00
		3.3.50.41.00 Contribuições	2.000,00
		3.3.50.43.00 Subvenções Sociais	2.000,00
		3.3.90.14.00 Diárias – Civil	4.000,00
		3.3.90.30.00 Material de Consumo	4.000,00
		3.3.90.31.00 Premiações Culturais, Artísticas, Científicas, Desportivas e Outras	2.000,00
		3.3.90.32.00 Material, Bem ou Serviço para Distribuição Gratuita	2.000,00
		3.3.90.33.00 Passagens e Despesas com Locomoção	2.000,00
		3.3.90.35.00 Serviços de Consultoria	4.000,00
		3.3.90.36.00 Outros Serviços de Terceiros – Pessoa Física	8.000,00
		3.3.90.39.00 Outros Serviços de Terceiros - Pessoa Jurídica	8.000,00
		3.3.90.47.00 Obrigações Tributárias e Contributivas	2.000,00
		3.3.90.48.00 Outros Auxílios Financeiros a Pessoas Físicas	2.000,00
		3.3.90.92.00 Despesas de Exercícios Anteriores	2.000,00
		3.3.90.93.00 Indenizações e Restituições	2.000,00
		4.4.90.51.00 Obras e Instalações	20.000,00
		4.4.90.52.00 Equipamentos e Material Permanente	20.000,00
		Total da unidade orçamentária	150.000,00
	Total da unidade gestora		6.110.400,00
	3 - Fundo Municipal de Saúde de São João		
	60061 - SECRETARIA DE SAÚDE		
		3.1.90.04.00 Contratação por Tempo Determinado	4.858.000,00
		3.1.90.11.00 Vencimentos e Vantagens Fixas – Pessoal Civil	9.285.000,00
		3.1.90.13.00 Obrigações Patronais	1.408.000,00
		3.1.90.16.00 Outras Despesas Variáveis – Pessoal Civil	120.000,00
		3.1.90.91.00 Sentenças Judiciais	10.000,00
		3.1.90.92.00 Despesas de Exercícios Anteriores	24.000,00
		3.1.90.94.00 Indenizações e Restituições Trabalhistas	95.000,00
		3.1.90.96.00 Ressarcimento de Despesas de Pessoal Requisitado	8.000,00
		3.1.91.13.00 Obrigações Patronais	3.395.000,00
		3.2.90.22.00 Outros Encargos sobre a Dívida por Contrato	6.000,00
		3.2.91.22.00 Outros Encargos sobre a Dívida por Contrato	4.000,00
		3.3.50.43.00 Subvenções Sociais	3.000,00
		3.3.72.30.00 Material de Consumo	10.000,00
		3.3.72.39.00 Outros Serviços de Terceiros - Pessoa Jurídica	20.000,00
		3.3.72.70.00 Rateio pela Participação em Consórcio Público	10.000,00
		3.3.90.08.00 Outros Benefícios Assistenciais do servidor e do militar	63.000,00
		3.3.90.14.00 Diárias – Civil	239.000,00
		3.3.90.30.00 Material de Consumo	3.649.000,00
		3.3.90.32.00 Material, Bem ou Serviço para Distribuição Gratuita	412.000,00





Prefeitura Municipal de São João

Rua Augusto Peixoto, 31 - Centro - 55.435-000 - São João/ PE

CNPJ: 07.445.371/0001-30
3.3.90.33.00 - Passagens e Despesas com Locomoção

Chave de autenticação: 1025-8112-529

Página

7.600,00

Valores Previstos na Despesa LOA por Natureza

LDO 2025 - Valores em R\$





Valores Previstos na Despesa LOA por Natureza

LDO 2025 - Valores em R\$

Unidade gestora	Valor
Unidade orçamentária	
Natureza da Despesa	
3.3.90.34.00 Outras Despesas de Pessoal decorrentes de Contratos de Terceirização	13.000,00
3.3.90.35.00 Serviços de Consultoria	62.000,00
3.3.90.36.00 Outros Serviços de Terceiros – Pessoa Física	278.000,00
3.3.90.39.00 Outros Serviços de Terceiros - Pessoa Jurídica	4.435.000,00
3.3.90.40.00 Serviços de Tecnologia da Informação e Comunicação - Pessoa Jurídica	22.000,00
3.3.90.41.00 Contribuições	1.000,00
3.3.90.47.00 Obrigações Tributárias e Contributivas	72.000,00
3.3.90.48.00 Outros Auxílios Financeiros a Pessoas Físicas	49.000,00
3.3.90.91.00 Sentenças Judiciais	12.000,00
3.3.90.92.00 Despesas de Exercícios Anteriores	60.000,00
3.3.90.93.00 Indenizações e Restituições	10.000,00
3.3.93.30.00 Material de Consumo	10.000,00
3.3.93.39.00 Outros Serviços de Terceiros - Pessoa Jurídica	10.000,00
4.4.90.51.00 Obras e Instalações	875.000,00
4.4.90.52.00 Equipamentos e Material Permanente	1.801.000,00
4.4.90.61.00 Aquisição de Imóveis	60.000,00
4.5.90.61.00 Aquisição de Imóveis	2.000,00
4.6.90.71.00 Principal da Dívida Contratual Resgatado	25.000,00
4.6.91.71.00 Principal da Dívida Contratual Resgatado	60.000,00
Total da unidade orçamentária	31.483.000,00
Total da unidade gestora	31.483.000,00

4 - Fundo Municipal de Educação de São João

50051 - SECRETARIA DE EDUCAÇÃO, CULTURA E DESPORTO

3.1.90.04.00 Contratação por Tempo Determinado	1.218.000,00
3.1.90.08.00 Outros Benefícios Assistenciais do servidor e do militar	20.000,00
3.1.90.11.00 Vencimentos e Vantagens Fixas – Pessoal Civil	2.799.000,00
3.1.90.13.00 Obrigações Patronais	646.000,00
3.1.90.16.00 Outras Despesas Variáveis – Pessoal Civil	38.000,00
3.1.90.91.00 Sentenças Judiciais	21.000,00
3.1.90.92.00 Despesas de Exercícios Anteriores	24.000,00
3.1.90.94.00 Indenizações e Restituições Trabalhistas	34.000,00
3.1.90.96.00 Ressarcimento de Despesas de Pessoal Requisitado	24.000,00
3.1.91.13.00 Obrigações Patronais	610.000,00
3.2.90.21.00 Juros sobre a Dívida por Contrato	1.000,00
3.2.90.22.00 Outros Encargos sobre a Dívida por Contrato	1.000,00
3.3.90.08.00 Outros Benefícios Assistenciais do servidor e do militar	20.000,00
3.3.90.14.00 Diárias – Civil	60.000,00
3.3.90.18.00 Auxílio Financeiro a Estudantes	14.000,00
3.3.90.30.00 Material de Consumo	1.947.000,00
3.3.90.32.00 Material, Bem ou Serviço para Distribuição Gratuita	240.000,00
3.3.90.33.00 Passagens e Despesas com Locomoção	20.000,00
3.3.90.35.00 Serviços de Consultoria	65.000,00
3.3.90.36.00 Outros Serviços de Terceiros – Pessoa Física	667.500,00
3.3.90.39.00 Outros Serviços de Terceiros - Pessoa Jurídica	2.030.000,00
3.3.90.40.00 Serviços de Tecnologia da Informação e Comunicação - Pessoa Jurídica	14.990,00
3.3.90.47.00 Obrigações Tributárias e Contributivas	40.000,00
3.3.90.91.00 Sentenças Judiciais	21.000,00
3.3.90.92.00 Despesas de Exercícios Anteriores	25.000,00
3.3.90.93.00 Indenizações e Restituições	15.000,00
4.4.90.51.00 Obras e Instalações	996.000,00
4.4.90.52.00 Equipamentos e Material Permanente	1.471.000,00
4.4.90.61.00 Aquisição de Imóveis	15.000,00
4.5.90.61.00 Aquisição de Imóveis	8.000,00
4.6.90.71.00 Principal da Dívida Contratual Resgatado	10.000,00
4.6.91.71.00 Principal da Dívida Contratual Resgatado	30.000,00
Total da unidade orçamentária	13.145.490,00

50053 - FUNDEB - FUNDO DE MANUTENÇÃO E DESENVOLVIMENTO DA EDUCAÇÃO BÁSICA E VALORIZAÇÃO

3.1.90.04.00 Contratação por Tempo Determinado	4.315.000,00
3.1.90.08.00 Outros Benefícios Assistenciais do servidor e do militar	50.000,00
3.1.90.11.00 Vencimentos e Vantagens Fixas – Pessoal Civil	17.020.000,00
3.1.90.13.00 Obrigações Patronais	1.230.000,00
3.1.90.16.00 Outras Despesas Variáveis – Pessoal Civil	143.400,00
3.1.90.91.00 Sentenças Judiciais	62.400,00
3.1.90.92.00 Despesas de Exercícios Anteriores	5.000,00
3.1.90.94.00 Indenizações e Restituições Trabalhistas	85.600,00
3.1.90.96.00 Ressarcimento de Despesas de Pessoal Requisitado	26.000,00
3.1.91.13.00 Obrigações Patronais	6.297.000,00
3.3.90.08.00 Outros Benefícios Assistenciais do servidor e do militar	28.000,00
3.3.90.14.00 Diárias – Civil	74.600,00
3.3.90.30.00 Material de Consumo	2.581.000,00
3.3.90.34.00 Outras Despesas de Pessoal decorrentes de Contratos de Terceirização	75.000,00





Valores Previstos na Despesa LOA por Natureza

LDO 2025 - Valores em R\$

Unidade gestora	Valor
Unidade orçamentária	
Natureza da Despesa	
3.3.90.36.00 Outros Serviços de Terceiros – Pessoa Física	183.000,00
3.3.90.39.00 Outros Serviços de Terceiros - Pessoa Jurídica	2.995.000,00
3.3.90.47.00 Obrigações Tributárias e Contributivas	32.000,00
3.3.90.91.00 Sentenças Judiciais	10.000,00
3.3.90.92.00 Despesas de Exercícios Anteriores	2.000,00
3.3.90.93.00 Indenizações e Restituições	5.000,00
4.4.90.51.00 Obras e Instalações	1.335.000,00
4.4.90.52.00 Equipamentos e Material Permanente	430.000,00
Total da unidade orçamentária	36.985.000,00
50054 - DEPARTAMENTO DE CULTURA E DESPORTO	
3.1.90.04.00 Contratação por Tempo Determinado	25.000,00
3.1.90.08.00 Outros Benefícios Assistenciais do servidor e do militar	2.000,00
3.1.90.11.00 Vencimentos e Vantagens Fixas – Pessoal Civil	30.000,00
3.1.90.13.00 Obrigações Patronais	8.000,00
3.1.90.16.00 Outras Despesas Variáveis – Pessoal Civil	2.000,00
3.1.90.91.00 Sentenças Judiciais	2.000,00
3.1.90.92.00 Despesas de Exercícios Anteriores	2.000,00
3.1.90.94.00 Indenizações e Restituições Trabalhistas	2.000,00
3.1.91.13.00 Obrigações Patronais	2.000,00
3.3.50.41.00 Contribuições	40.000,00
3.3.50.43.00 Subvenções Sociais	22.000,00
3.3.90.08.00 Outros Benefícios Assistenciais do servidor e do militar	2.000,00
3.3.90.14.00 Diárias – Civil	2.000,00
3.3.90.30.00 Material de Consumo	204.000,00
3.3.90.31.00 Premiações Culturais, Artísticas, Científicas, Desportivas e Outras	107.000,00
3.3.90.32.00 Material, Bem ou Serviço para Distribuição Gratuita	91.000,00
3.3.90.34.00 Outras Despesas de Pessoal decorrentes de Contratos de Terceirização	14.510,00
3.3.90.35.00 Serviços de Consultoria	2.000,00
3.3.90.36.00 Outros Serviços de Terceiros – Pessoa Física	260.000,00
3.3.90.39.00 Outros Serviços de Terceiros - Pessoa Jurídica	3.100.000,00
3.3.90.41.00 Contribuições	2.000,00
3.3.90.48.00 Outros Auxílios Financeiros a Pessoas Físicas	10.000,00
3.3.90.91.00 Sentenças Judiciais	2.000,00
3.3.90.92.00 Despesas de Exercícios Anteriores	2.000,00
3.3.90.93.00 Indenizações e Restituições	2.000,00
4.4.90.51.00 Obras e Instalações	85.000,00
4.4.90.52.00 Equipamentos e Material Permanente	55.000,00
Total da unidade orçamentária	4.077.510,00
Total da unidade gestora	54.208.000,00
5 - Instituto de Previdência do Município de São João	
12012 - IPREVIS - INSTITUTO DE PREVIDÊNCIA DO MUNICÍPIO DE SÃO JOÃO	
3.1.90.01.00 Aposentadorias, Reserva Remunerada e Reformas	13.046.240,00
3.1.90.03.00 Pensões	1.768.000,00
3.1.90.04.00 Contratação por Tempo Determinado	10.000,00
3.1.90.11.00 Vencimentos e Vantagens Fixas – Pessoal Civil	11.000,00
3.1.90.13.00 Obrigações Patronais	10.000,00
3.1.90.86.00 Compensações a Regimes de Previdência	10.000,00
3.1.90.91.00 Sentenças Judiciais	20.000,00
3.1.90.93.00 Indenizações e Restituições	20.000,00
3.1.90.94.00 Indenizações e Restituições Trabalhistas	10.000,00
3.1.91.13.00 Obrigações Patronais	10.000,00
3.3.90.14.00 Diárias – Civil	20.000,00
3.3.90.30.00 Material de Consumo	20.000,00
3.3.90.33.00 Passagens e Despesas com Locomoção	20.000,00
3.3.90.35.00 Serviços de Consultoria	145.760,00
3.3.90.36.00 Outros Serviços de Terceiros – Pessoa Física	90.000,00
3.3.90.39.00 Outros Serviços de Terceiros - Pessoa Jurídica	110.000,00
3.3.90.47.00 Obrigações Tributárias e Contributivas	10.000,00
3.3.90.91.00 Sentenças Judiciais	20.000,00
3.3.90.92.00 Despesas de Exercícios Anteriores	10.000,00
3.3.90.93.00 Indenizações e Restituições	20.000,00
4.4.90.51.00 Obras e Instalações	10.000,00
4.4.90.52.00 Equipamentos e Material Permanente	10.000,00
Total da unidade orçamentária	15.401.000,00
Total da unidade gestora	15.401.000,00
6 - Câmara Municipal de São João	
1001 - CÂMARA MUNICIPAL DE SÃO JOÃO	
3.1.90.04.00 Contratação por Tempo Determinado	340.000,00
3.1.90.11.00 Vencimentos e Vantagens Fixas – Pessoal Civil	2.250.000,00
3.1.90.13.00 Obrigações Patronais	350.000,00





Prefeitura Municipal de São João

Rua Augusto Peixoto, 31 - Centro - 55.435-000 - São João/ PE

CNPJ nº 07.453.771/0001-30
3.1.90.16.00 - Outras Despesas Variáveis - Pessoal Civil

Chave de autenticação: 1025-8112-529

Página

4.500,00

Valores Previstos na Despesa LOA por Natureza

LDO 2025 - Valores em R\$





Valores Previstos na Despesa LOA por Natureza

LDO 2025 - Valores em R\$

Unidade gestora	Valor
Unidade orçamentária	
Natureza da Despesa	
3.1.90.91.00 Sentenças Judiciais	5.000,00
3.1.90.94.00 Indenizações e Restituições Trabalhistas	5.000,00
3.1.91.13.00 Obrigações Patronais	170.000,00
3.2.90.21.00 Juros sobre a Dívida por Contrato	12.000,00
3.3.90.08.00 Outros Benefícios Assistenciais do servidor e do militar	5.000,00
3.3.90.14.00 Diárias – Civil	50.000,00
3.3.90.30.00 Material de Consumo	171.500,00
3.3.90.33.00 Passagens e Despesas com Locomoção	4.500,00
3.3.90.35.00 Serviços de Consultoria	290.000,00
3.3.90.36.00 Outros Serviços de Terceiros – Pessoa Física	139.000,00
3.3.90.39.00 Outros Serviços de Terceiros - Pessoa Jurídica	402.000,00
3.3.90.40.00 Serviços de Tecnologia da Informação e Comunicação - Pessoa Jurídica	80.000,00
3.3.90.41.00 Contribuições	8.000,00
3.3.90.47.00 Obrigações Tributárias e Contributivas	20.000,00
3.3.90.91.00 Sentenças Judiciais	5.000,00
3.3.90.92.00 Despesas de Exercícios Anteriores	3.000,00
3.3.90.93.00 Indenizações e Restituições	133.000,00
4.4.90.51.00 Obras e Instalações	154.500,00
4.4.90.52.00 Equipamentos e Material Permanente	180.000,00
4.6.90.71.00 Principal da Dívida Contratual Resgatado	18.000,00
Total da unidade orçamentária	4.800.000,00
Total da unidade gestora	4.800.000,00
11 - Fundo Municipal de Defesa dos Direitos da Criança e do Adolescente de São João	
13013 - FUNDO MUNICIPAL DE DEFESA DOS DIREITOS DA CRIANÇA E DO ADOLESCENTE	
3.1.90.04.00 Contratação por Tempo Determinado	41.000,00
3.1.90.11.00 Vencimentos e Vantagens Fixas – Pessoal Civil	255.000,00
3.1.90.13.00 Obrigações Patronais	51.000,00
3.1.90.16.00 Outras Despesas Variáveis – Pessoal Civil	1.000,00
3.1.90.91.00 Sentenças Judiciais	3.000,00
3.1.90.92.00 Despesas de Exercícios Anteriores	3.000,00
3.1.90.94.00 Indenizações e Restituições Trabalhistas	16.000,00
3.1.91.13.00 Obrigações Patronais	11.000,00
3.3.50.41.00 Contribuições	1.000,00
3.3.50.43.00 Subvenções Sociais	1.000,00
3.3.90.08.00 Outros Benefícios Assistenciais do servidor e do militar	2.000,00
3.3.90.14.00 Diárias – Civil	13.000,00
3.3.90.30.00 Material de Consumo	22.000,00
3.3.90.31.00 Premiações Culturais, Artísticas, Científicas, Desportivas e Outras	1.000,00
3.3.90.32.00 Material, Bem ou Serviço para Distribuição Gratuita	5.000,00
3.3.90.33.00 Passagens e Despesas com Locomoção	9.000,00
3.3.90.35.00 Serviços de Consultoria	1.000,00
3.3.90.36.00 Outros Serviços de Terceiros – Pessoa Física	20.000,00
3.3.90.39.00 Outros Serviços de Terceiros - Pessoa Jurídica	17.000,00
3.3.90.40.00 Serviços de Tecnologia da Informação e Comunicação - Pessoa Jurídica	2.000,00
3.3.90.41.00 Contribuições	1.000,00
3.3.90.91.00 Sentenças Judiciais	3.000,00
3.3.90.92.00 Despesas de Exercícios Anteriores	3.000,00
3.3.90.93.00 Indenizações e Restituições	3.000,00
4.4.90.51.00 Obras e Instalações	15.000,00
4.4.90.52.00 Equipamentos e Material Permanente	200.000,00
Total da unidade orçamentária	700.000,00
Total da unidade gestora	700.000,00
Total geral	141.600.000,00





Município de São João

Rua Augusto Peixoto, 31 - Centro - 55.435-000 - São João/ PE

CNPJ: 10.146.371/0001-30

Chave de Autenticação

2206-4925-052

Página

1 / 41

Anexo 6 da Lei Nº 4.320/64 - Programa de Trabalho

Valores em R\$ - Período: Orçamento/2025

Unidade gestora: 1 - Prefeitura Municipal de São João

de orçamentária: 10010 - SECRETARIA DE GOVERNO E PLANEJAMENTO



PORTAL DA TRANSPARENCIA
http://solucoes.inf.br/transparenciaMunicipal/download/12-20241114122278.pdf
assinado por: idUser 239

	Especificação	Não orçamentária	Operação especial	Projetos	Atividades	Total
	Administração			5.000,00	1.554.020,00	1.559.020,00
	Administração Geral			5.000,00	1.554.020,00	1.559.020,00
122 402	SUPERVISÃO E COORDENAÇÃO			5.000,00	1.345.000,00	1.350.000,00
122 402 1.2	AQUISIÇÃO DE VEÍCULOS, MÓVEIS, MÁQUINAS E EQUIPAMENTOS DIVERSOS			5.000,00		5.000,00
	4.4.90.52 Equipamentos e Material Permanente			5.000,00		5.000,00
122 402 2.9	MANUTENÇÃO DA SECRETARIA DE GOVERNO E PLANEJAMENTO				1.225.000,00	1.225.000,00
	3.1.90.04 Contratação por Tempo Determinado				100.000,00	100.000,00
	3.1.90.08 Outros Benefícios Assistenciais do servidor e do militar				2.000,00	2.000,00
	3.1.90.11 Vencimentos e Vantagens Fixas – Pessoal Civil				550.000,00	550.000,00
	3.1.90.13 Obrigações Patronais				70.000,00	70.000,00
	3.1.90.16 Outras Despesas Variáveis – Pessoal Civil				10.000,00	10.000,00
	3.1.90.94 Indenizações e Restituições Trabalhistas				5.000,00	5.000,00
	3.1.90.96 Ressarcimento de Despesas de Pessoal Requisitado				2.000,00	2.000,00
	3.1.91.13 Obrigações Patronais				350.000,00	350.000,00
	3.3.90.08 Outros Benefícios Assistenciais do servidor e do militar				2.000,00	2.000,00
	3.3.90.14 Diárias – Civil				20.000,00	20.000,00
	3.3.90.30 Material de Consumo				60.000,00	60.000,00
	3.3.90.33 Passagens e Despesas com Locomoção				2.000,00	2.000,00
	3.3.90.34 Outras Despesas de Pessoal decorrentes de Contratos de Terceirização				7.000,00	7.000,00
	3.3.90.35 Serviços de Consultoria				5.000,00	5.000,00
	3.3.90.36 Outros Serviços de Terceiros – Pessoa Física				5.000,00	5.000,00
	3.3.90.39 Outros Serviços de Terceiros - Pessoa Jurídica				10.000,00	10.000,00
	3.3.90.41 Contribuições				5.000,00	5.000,00
	3.3.90.47 Obrigações Tributárias e Contributivas				5.000,00	5.000,00
	3.3.90.91 Sentenças Judiciais				5.000,00	5.000,00
	3.3.90.92 Despesas de Exercícios Anteriores				5.000,00	5.000,00
	3.3.90.93 Indenizações e Restituições				5.000,00	5.000,00
122 402 2.326	CONTRIBUIÇÃO IBAM, CNM, AMUPE				120.000,00	120.000,00
	3.3.90.41 Contribuições				120.000,00	120.000,00
122 403	GESTÃO ADMINISTRATIVA DOS ÓRGÃOS DO GOVERNO				99.020,00	99.020,00
4 122 403 2.327	RATEIO NA PARTICIPAÇÃO EM CONSÓRCIO PÚBLICO				99.020,00	99.020,00
	3.3.71.70 Rateio pela Participação em Consórcio Público				80.000,00	80.000,00
	3.3.93.30 Material de Consumo				9.020,00	9.020,00
	3.3.93.39 Outros Serviços de Terceiros - Pessoa Jurídica				10.000,00	10.000,00
4 122 427	COMUNICAÇÃO INSTITUCIONAL E CERIMONIAL				110.000,00	110.000,00
4 122 427 2.174	MANUTENÇÃO DAS ATIVIDADES GERAIS DO PROGRAMA DE COMUNICAÇÃO INSTITUCIONAL E CERIMONIAL				110.000,00	110.000,00
	3.3.90.30 Material de Consumo				5.000,00	5.000,00
	3.3.90.36 Outros Serviços de Terceiros – Pessoa Física				5.000,00	5.000,00
	3.3.90.39 Outros Serviços de Terceiros - Pessoa Jurídica				100.000,00	100.000,00



Município de São João

Rua Augusto Peixoto, 31 - Centro - 55.435-000 - São João/ PE

CNPJ: 10.146.371/0001-30

Chave de Autenticação

2206-4925-052

Página

2 / 41

Anexo 6 da Lei Nº 4.320/64 - Programa de Trabalho

Valores em R\$ - Período: Orçamento/2025

Unidade orçamentária: 10010 - SECRETARIA DE GOVERNO E PLANEJAMENTO

Especificação	Não orçamentária	Operação especial	Projetos	Atividades	Total
Total da unidade orçamentária			5.000,00	1.554.020,00	1.559.020,00

Unidade orçamentária: 10020 - GABINETE DO PREFEITO

Código	Especificação	Não orçamentária	Operação especial	Projetos	Atividades	Total
	Administração			20.000,00	815.000,00	835.000,00
122	Administração Geral			20.000,00	815.000,00	835.000,00
122 404	GESTÃO DOS SERVIÇOS DE CONTROLE			20.000,00	815.000,00	835.000,00
122 404 1.157	AQUISIÇÃO DE MÓVEIS, MÁQUINAS E EQUIPAMENTOS DIVERSOS VINCULADOS AO GABINETE DO PREFEITO			5.000,00		5.000,00
4.4.90.52	Equipamentos e Material Permanente			5.000,00		5.000,00
122 404 1.158	CONSTRUÇÃO, REFORMA E AMPLIAÇÃO VINCULADAS AO GABINETE DO PREFEITO			5.000,00		5.000,00
4.4.90.51	Obras e Instalações			5.000,00		5.000,00
122 404 1.159	AQUISIÇÃO DE EQUIPAMENTOS E OUTROS MATERIAS PERMANENTES PARA OUVIDORIA MUNICIPAL			10.000,00		10.000,00
4.4.90.52	Equipamentos e Material Permanente			10.000,00		10.000,00
122 404 2.7	MANUTENÇÃO DAS ATIVIDADES DO GABINETE DO PREFEITO E VICE				803.000,00	803.000,00
3.1.90.04	Contratação por Tempo Determinado				60.000,00	60.000,00
3.1.90.11	Vencimentos e Vantagens Fixas – Pessoal Civil				550.000,00	550.000,00
3.1.90.13	Obrigações Patronais				100.000,00	100.000,00
3.1.90.16	Outras Despesas Variáveis – Pessoal Civil				5.000,00	5.000,00
3.1.91.13	Obrigações Patronais				50.000,00	50.000,00
3.3.90.14	Diárias – Civil				20.000,00	20.000,00
3.3.90.30	Material de Consumo				5.000,00	5.000,00
3.3.90.33	Passagens e Despesas com Locomoção				5.000,00	5.000,00
3.3.90.36	Outros Serviços de Terceiros – Pessoa Física				2.000,00	2.000,00
3.3.90.39	Outros Serviços de Terceiros - Pessoa Jurídica				2.000,00	2.000,00
3.3.90.47	Obrigações Tributárias e Contributivas				2.000,00	2.000,00
3.3.90.92	Despesas de Exercícios Anteriores				2.000,00	2.000,00
122 404 2.343	MANUTENÇÃO DAS ATIVIDADES GERAIS DA OUVIDORIA MUNICIPAL				12.000,00	12.000,00
3.3.90.30	Material de Consumo				5.000,00	5.000,00
3.3.90.36	Outros Serviços de Terceiros – Pessoa Física				5.000,00	5.000,00
3.3.90.39	Outros Serviços de Terceiros - Pessoa Jurídica				2.000,00	2.000,00
Total da unidade orçamentária				20.000,00	815.000,00	835.000,00

Unidade orçamentária: 14014 - PROCURADORIA GERAL DO MUNICÍPIO

Código	Especificação	Não orçamentária	Operação especial	Projetos	Atividades	Total
4	Administração			2.000,00	25.000,00	27.000,00
4 122	Administração Geral			2.000,00	25.000,00	27.000,00
4 122 403	GESTÃO ADMINISTRATIVA DOS ÓRGÃOS DO GOVERNO			2.000,00	25.000,00	27.000,00
4 122 403 1.3	AQUISIÇÃO DE MÓVEIS, MÁQUINAS E EQUIPAMENTOS DIVERSOS			2.000,00		2.000,00
4.4.90.52	Equipamentos e Material Permanente			2.000,00		2.000,00
4 122 403 2.12	MANUTENÇÃO DO PROCURADORIA GERAL DO MUNICÍPIO				25.000,00	25.000,00

assinado por: idUser 239

ORÇAMENTO TRANSF. PARECERIA
http://www.transparencia.munic.gov.br/transparenciaMunicipal/download/12-20241114172218.pdf



Município de São João

Rua Augusto Peixoto, 31 - Centro - 55.435-000 - São João/ PE

CNPJ: 10.146.371/0001-30

Chave de Autenticação

2206-4925-052

Página

3 / 41

Anexo 6 da Lei Nº 4.320/64 - Programa de Trabalho

Valores em R\$ - Período: Orçamento/2025

Unidade orçamentária: 14014 - PROCURADORIA GERAL DO MUNICÍPIO

Especificação	Não orçamentária	Operação especial	Projetos	Atividades	Total
3.1.90.04 Contratação por Tempo Determinado				5.000,00	5.000,00
3.1.90.11 Vencimentos e Vantagens Fixas – Pessoal Civil				5.000,00	5.000,00
3.1.90.13 Obrigações Patronais				2.000,00	2.000,00
3.1.91.13 Obrigações Patronais				2.000,00	2.000,00
3.3.90.14 Diárias – Civil				3.000,00	3.000,00
3.3.90.30 Material de Consumo				2.000,00	2.000,00
3.3.90.33 Passagens e Despesas com Locomoção				2.000,00	2.000,00
3.3.90.36 Outros Serviços de Terceiros – Pessoa Física				2.000,00	2.000,00
3.3.90.39 Outros Serviços de Terceiros - Pessoa Jurídica				2.000,00	2.000,00
Total da unidade orçamentária			2.000,00	25.000,00	27.000,00

Unidade orçamentária: 15010 - CONSÓCIO PÚBLICO PARA DESENVOLVIMENTO DA REGIÃO DO AGRESTE MERIDIONAL - CODEAM

Código	Especificação	Não orçamentária	Operação especial	Projetos	Atividades	Total
	Administração		7.000,00	2.000,00	17.000,00	26.000,00
122	Administração Geral		7.000,00	2.000,00	17.000,00	26.000,00
122 425	GESTÃO ADMINISTRATIVA DO CODEAM		7.000,00	2.000,00	17.000,00	26.000,00
122 425 0.144	SENTENÇAS JUDICIAIS		4.000,00			4.000,00
3.1.90.91	Sentenças Judiciais		1.000,00			1.000,00
3.1.90.94	Indenizações e Restituições Trabalhistas		1.000,00			1.000,00
3.3.90.91	Sentenças Judiciais		1.000,00			1.000,00
3.3.90.93	Indenizações e Restituições		1.000,00			1.000,00
122 425 0.145	PARCELAMENTO E AMORTIZAÇÃO DA DÍVIDA CONTRATUAL		3.000,00			3.000,00
3.2.90.21	Juros sobre a Dívida por Contrato		1.000,00			1.000,00
3.2.91.22	Outros Encargos sobre a Dívida por Contrato		1.000,00			1.000,00
4.6.90.71	Principal da Dívida Contratual Resgatado		1.000,00			1.000,00
122 425 1.52	MODERNIZAÇÃO DA ESTRUTURA FÍSICA (CONSTRUÇÃO, REFORMA, AMPLIAÇÃO) CODEAM			1.000,00		1.000,00
4.4.90.51	Obras e Instalações			1.000,00		1.000,00
122 425 1.53	AQUISIÇÃO DE VEÍCULOS, MÓVEIS, MÁQUINAS E EQUIPAMENTOS - RATEIO			1.000,00		1.000,00
4.4.90.52	Equipamentos e Material Permanente			1.000,00		1.000,00
122 425 2.52	MANUTENÇÃO DAS ATIVIDADES ADMINISTRATIVAS DO CODEAM / CONSÓRCIO				17.000,00	17.000,00
3.1.90.04	Contratação por Tempo Determinado				1.000,00	1.000,00
3.1.90.11	Vencimentos e Vantagens Fixas – Pessoal Civil				1.000,00	1.000,00
3.1.90.13	Obrigações Patronais				1.000,00	1.000,00
3.1.90.16	Outras Despesas Variáveis – Pessoal Civil				1.000,00	1.000,00
3.1.90.92	Despesas de Exercícios Anteriores				1.000,00	1.000,00
3.1.90.94	Indenizações e Restituições Trabalhistas				1.000,00	1.000,00
3.1.91.13	Obrigações Patronais				1.000,00	1.000,00
3.2.90.21	Juros sobre a Dívida por Contrato				1.000,00	1.000,00
3.3.90.14	Diárias – Civil				1.000,00	1.000,00
3.3.90.30	Material de Consumo				1.000,00	1.000,00

PORTAL DA TRANSPARÊNCIA
http://cloud.iti-solucoes.inf.br/trasparenciaMunicipal/download/12-20241114122218.pdf
assinado por: idUser 239



Município de São João

Rua Augusto Peixoto, 31 - Centro - 55.435-000 - São João/ PE

CNPJ: 10.146.371/0001-30

Chave de Autenticação

2206-4925-052

Página

4 / 41

Anexo 6 da Lei Nº 4.320/64 - Programa de Trabalho

Valores em R\$ - Período: Orçamento/2025

Unidade orçamentária: 15010 - CONSÓCIO PÚBLICO PARA DESENVOLVIMENTO DA REGIÃO DO AGRESTE MERIDIONAL - CODEAM

Código	Especificação	Não orçamentária	Operação especial	Projetos	Atividades	Total
3.3.90.33	Passagens e Despesas com Locomoção				1.000,00	1.000,00
3.3.90.35	Serviços de Consultoria				1.000,00	1.000,00
3.3.90.36	Outros Serviços de Terceiros – Pessoa Física				1.000,00	1.000,00
3.3.90.39	Outros Serviços de Terceiros - Pessoa Jurídica				1.000,00	1.000,00
3.3.90.41	Contribuições				1.000,00	1.000,00
3.3.90.47	Obrigações Tributárias e Contributivas				1.000,00	1.000,00
3.3.90.92	Despesas de Exercícios Anteriores				1.000,00	1.000,00
999	Reserva de Contingência		12.000,00			12.000,00
999	Reserva de Contingência		12.000,00			12.000,00
999 425	GESTÃO ADMINISTRATIVA DO CODEAM		12.000,00			12.000,00
999 425 0.146	RESERVA DE CONTIGÊNCIA - CODEAM		12.000,00			12.000,00
9.9.99.99	A Classificar		12.000,00			12.000,00
Total da unidade orçamentária			19.000,00	2.000,00	17.000,00	38.000,00

Unidade orçamentária: 20021 - SECRETARIA GERAL DE CONTROLE INTERNO

Código	Especificação	Não orçamentária	Operação especial	Projetos	Atividades	Total
	Administração			5.000,00	587.000,00	592.000,00
124	Controle Interno			5.000,00	587.000,00	592.000,00
124 404	GESTÃO DOS SERVIÇOS DE CONTROLE			5.000,00	587.000,00	592.000,00
124 404 1.4	AQUISIÇÃO DE MÓVEIS, MÁQUINAS E EQUIPAMENTOS DIVERSOS			5.000,00		5.000,00
4.4.90.52	Equipamentos e Material Permanente			5.000,00		5.000,00
124 404 2.13	MANUTENÇÃO DA SECRETARIA DE CONTROLE INTERNO				587.000,00	587.000,00
3.1.90.04	Contratação por Tempo Determinado				45.000,00	45.000,00
3.1.90.11	Vencimentos e Vantagens Fixas – Pessoal Civil				320.000,00	320.000,00
3.1.90.13	Obrigações Patronais				20.000,00	20.000,00
3.1.90.16	Outras Despesas Variáveis – Pessoal Civil				10.000,00	10.000,00
3.1.90.94	Indenizações e Restituições Trabalhistas				10.000,00	10.000,00
3.1.91.13	Obrigações Patronais				150.000,00	150.000,00
3.3.90.14	Diárias – Civil				10.000,00	10.000,00
3.3.90.30	Material de Consumo				2.000,00	2.000,00
3.3.90.36	Outros Serviços de Terceiros – Pessoa Física				10.000,00	10.000,00
3.3.90.39	Outros Serviços de Terceiros - Pessoa Jurídica				10.000,00	10.000,00
Total da unidade orçamentária				5.000,00	587.000,00	592.000,00

Unidade orçamentária: 30031 - SECRETARIA DE ADMINISTRAÇÃO

Código	Especificação	Não orçamentária	Operação especial	Projetos	Atividades	Total
4	Administração			36.000,00	4.527.080,00	4.563.080,00
4 122	Administração Geral			36.000,00	4.527.080,00	4.563.080,00
4 122 403	GESTÃO ADMINISTRATIVA DOS ÓRGÃOS DO GOVERNO			36.000,00	4.527.080,00	4.563.080,00
4 122 403 1.5	AQUISIÇÃO DE MÓVEIS, MÁQUINAS E EQUIPAMENTOS DIVERSOS			36.000,00		36.000,00
4.4.90.52	Equipamentos e Material Permanente			36.000,00		36.000,00
4 122 403 2.14	MANUTENÇÃO DA SECRETARIA DE ADMINISTRAÇÃO - GERAL				4.527.080,00	4.527.080,00
3.1.90.04	Contratação por Tempo Determinado				550.000,00	550.000,00

PORTAL DA TRANSPARÊNCIA
http://ouvidi501000es.trf.br/transparencia
assinado por: idUser 239



Município de São João

Rua Augusto Peixoto, 31 - Centro - 55.435-000 - São João/ PE

CNPJ: 10.146.371/0001-30

Chave de Autenticação

2206-4925-052

Página

5 / 41

Anexo 6 da Lei Nº 4.320/64 - Programa de Trabalho

Valores em R\$ - Período: Orçamento/2025

Unidade orçamentária: 30031 - SECRETARIA DE ADMINISTRAÇÃO



PORTAL DA TRANSPARENCIA

http://cloud-it-solucoes.inf.br/transparencia/Municipal/2025/12-2024/114122218.pdf

assinado por: idUser 239

Especificação	Não orçamentária	Operação especial	Projetos	Atividades	Total
3.1.90.08 Outros Benefícios Assistenciais do servidor e do militar				25.760,00	25.760,00
3.1.90.11 Vencimentos e Vantagens Fixas – Pessoal Civil				1.500.000,00	1.500.000,00
3.1.90.13 Obrigações Patronais				150.000,00	150.000,00
3.1.90.16 Outras Despesas Variáveis – Pessoal Civil				50.000,00	50.000,00
3.1.90.94 Indenizações e Restituições Trabalhistas				30.000,00	30.000,00
3.1.90.96 Ressarcimento de Despesas de Pessoal Requisitado				2.000,00	2.000,00
3.1.91.13 Obrigações Patronais				400.000,00	400.000,00
3.3.90.08 Outros Benefícios Assistenciais do servidor e do militar				3.220,00	3.220,00
3.3.90.14 Diárias – Civil				60.000,00	60.000,00
3.3.90.30 Material de Consumo				350.000,00	350.000,00
3.3.90.34 Outras Despesas de Pessoal decorrentes de Contratos de Terceirização				2.000,00	2.000,00
3.3.90.35 Serviços de Consultoria				440.000,00	440.000,00
3.3.90.36 Outros Serviços de Terceiros – Pessoa Física				90.000,00	90.000,00
3.3.90.39 Outros Serviços de Terceiros - Pessoa Jurídica				700.000,00	700.000,00
3.3.90.40 Serviços de Tecnologia da Informação e Comunicação - Pessoa Jurídica				2.000,00	2.000,00
3.3.90.41 Contribuições				2.100,00	2.100,00
3.3.90.47 Obrigações Tributárias e Contributivas				80.000,00	80.000,00
3.3.90.92 Despesas de Exercícios Anteriores				10.000,00	10.000,00
3.3.90.93 Indenizações e Restituições				80.000,00	80.000,00
122 Segurança Pública			60.000,00	318.000,00	378.000,00
122 426 Administração Geral			60.000,00	318.000,00	378.000,00
122 426 1.8 PROGRAMA DE SEGURANÇA PÚBLICA MUNICIPAL			60.000,00	318.000,00	378.000,00
122 426 1.8.8 AQUISIÇÕES DE VEÍCULOS, MOBILIÁRIOS E EQUIPAMENTOS PARA SEGURANÇA PÚBLICA MUNICIPAL.			60.000,00		60.000,00
4.4.90.52 Equipamentos e Material Permanente			60.000,00		60.000,00
122 426 2.22 MANUTENÇÃO DAS AÇÕES DE SEGURANÇA PÚBLICA MUNICIPAL				122.000,00	122.000,00
3.3.90.30 Material de Consumo				100.000,00	100.000,00
3.3.90.34 Outras Despesas de Pessoal decorrentes de Contratos de Terceirização				5.000,00	5.000,00
3.3.90.39 Outros Serviços de Terceiros - Pessoa Jurídica				10.000,00	10.000,00
3.3.90.40 Serviços de Tecnologia da Informação e Comunicação - Pessoa Jurídica				5.000,00	5.000,00
3.3.90.47 Obrigações Tributárias e Contributivas				2.000,00	2.000,00
122 426 2.23 IMPLANTAÇÃO E MANUTENÇÃO DAS ATIVIDADES DA GUARDA MUNICIPAL				196.000,00	196.000,00
3.3.90.30 Material de Consumo				30.000,00	30.000,00
3.3.90.34 Outras Despesas de Pessoal decorrentes de Contratos de Terceirização				2.000,00	2.000,00
3.3.90.36 Outros Serviços de Terceiros – Pessoa Física				12.000,00	12.000,00
3.3.90.39 Outros Serviços de Terceiros - Pessoa Jurídica				150.000,00	150.000,00
3.3.90.47 Obrigações Tributárias e Contributivas				2.000,00	2.000,00
28 Encargos Especiais				207.000,00	207.000,00
28 846 Outros Encargos Especiais				207.000,00	207.000,00
28 846 0 OPERAÇÕES ESPECIAIS				207.000,00	207.000,00
28 846 0 2.15 PAGAMENTO DE PRECATÓRIOS E SENTENÇAS JUDICIAIS				200.000,00	200.000,00
3.1.90.91 Sentenças Judiciais				150.000,00	150.000,00



Município de São João

Rua Augusto Peixoto, 31 - Centro - 55.435-000 - São João/ PE

CNPJ: 10.146.371/0001-30

Chave de Autenticação

2206-4925-052

Página

6 / 41

Anexo 6 da Lei Nº 4.320/64 - Programa de Trabalho

Valores em R\$ - Período: Orçamento/2025

Unidade orçamentária: 30031 - SECRETARIA DE ADMINISTRAÇÃO

Código	Especificação	Não orçamentária	Operação especial	Projetos	Atividades	Total
3.3.90.91	Sentenças Judiciais				50.000,00	50.000,00
4 0 2.17	PAGAMENTO DE PROVENTOS DE PENSIONISTAS				5.000,00	5.000,00
3.1.90.03	Pensões				5.000,00	5.000,00
4 0 2.18	PAGAMENTO DE PROVENTOS INATIVOS				2.000,00	2.000,00
3.1.90.01	Aposentadorias, Reserva Remunerada e Reformas				2.000,00	2.000,00
Total da unidade orçamentária				96.000,00	5.052.080,00	5.148.080,00

Unidade orçamentária: 40041 - SECRETARIA DE FINANÇAS

Código	Especificação	Não orçamentária	Operação especial	Projetos	Atividades	Total
4 22	Administração			10.000,00	1.566.000,00	1.576.000,00
4 22 403	Administração Geral			10.000,00	1.278.000,00	1.288.000,00
4 22 403 1.9	GESTÃO ADMINISTRATIVA DOS ÓRGÃOS DO GOVERNO			10.000,00	1.278.000,00	1.288.000,00
4 22 403 1.9	AQUISIÇÃO DE MÓVEIS, MÁQUINAS E EQUIPAMENTOS DIVERSOS			10.000,00		10.000,00
4 22 403 2.25	MANUTENÇÃO DA SECRETARIA DE FINANÇAS			10.000,00	1.278.000,00	1.288.000,00
4 22 403 2.25	MANUTENÇÃO DA SECRETARIA DE FINANÇAS				1.278.000,00	1.278.000,00
3.1.90.04	Contratação por Tempo Determinado				5.000,00	5.000,00
3.1.90.08	Outros Benefícios Assistenciais do servidor e do militar				2.000,00	2.000,00
3.1.90.11	Vencimentos e Vantagens Fixas – Pessoal Civil				800.000,00	800.000,00
3.1.90.13	Obrigações Patronais				100.000,00	100.000,00
3.1.90.16	Outras Despesas Variáveis – Pessoal Civil				2.000,00	2.000,00
3.1.90.91	Sentenças Judiciais				50.000,00	50.000,00
3.1.90.94	Indenizações e Restituições Trabalhistas				2.000,00	2.000,00
3.1.91.13	Obrigações Patronais				200.000,00	200.000,00
3.3.90.08	Outros Benefícios Assistenciais do servidor e do militar				5.000,00	5.000,00
3.3.90.14	Diárias – Civil				10.000,00	10.000,00
3.3.90.30	Material de Consumo				10.000,00	10.000,00
3.3.90.36	Outros Serviços de Terceiros – Pessoa Física				5.000,00	5.000,00
3.3.90.39	Outros Serviços de Terceiros - Pessoa Jurídica				50.000,00	50.000,00
3.3.90.41	Contribuições				5.000,00	5.000,00
3.3.90.47	Obrigações Tributárias e Contributivas				2.000,00	2.000,00
3.3.90.91	Sentenças Judiciais				10.000,00	10.000,00
3.3.90.92	Despesas de Exercícios Anteriores				10.000,00	10.000,00
3.3.91.97	Aporte para Cobertura do Déficit Atuarial do RPPS				10.000,00	10.000,00
4 123	Administração Financeira				288.000,00	288.000,00
4 123 406	GESTÃO FINANCEIRA E ORÇAMENTÁRIA				288.000,00	288.000,00
4 123 406 2.24	MANUTENÇÃO DAS ATIVIDADES DOS DEPARTAMENTOS DE CONTABILIDADE E TRIBUTOS				288.000,00	288.000,00
3.3.90.30	Material de Consumo				2.000,00	2.000,00
3.3.90.32	Material, Bem ou Serviço para Distribuição Gratuita				2.000,00	2.000,00
3.3.90.35	Serviços de Consultoria				160.000,00	160.000,00
3.3.90.36	Outros Serviços de Terceiros – Pessoa Física				2.000,00	2.000,00
3.3.90.39	Outros Serviços de Terceiros - Pessoa Jurídica				120.000,00	120.000,00

PORTAL DE TRANSPARÊNCIA
http://ouvidor.saojoao.pe.gov.br/transparenciaMunicipal/download/12-20241114122218.pdf
assinado por: idUser 239



Município de São João

Rua Augusto Peixoto, 31 - Centro - 55.435-000 - São João/ PE

CNPJ: 10.146.371/0001-30

Chave de Autenticação

2206-4925-052

Página

7 / 41

Anexo 6 da Lei Nº 4.320/64 - Programa de Trabalho

Valores em R\$ - Período: Orçamento/2025

Unidade orçamentária: 40041 - SECRETARIA DE FINANÇAS

Código	Especificação	Não orçamentária	Operação especial	Projetos	Atividades	Total
3.3.90.92	Despesas de Exercícios Anteriores				2.000,00	2.000,00
	Encargos Especiais		1.542.000,00		1.000.000,00	2.542.000,00
	Outros Encargos Especiais		1.542.000,00		1.000.000,00	2.542.000,00
846 0	OPERAÇÕES ESPECIAIS		1.542.000,00		1.000.000,00	2.542.000,00
846 0 0.143	AMORTIZAÇÃO DA DÍVIDA		1.542.000,00			1.542.000,00
3.2.90.21	Juros sobre a Dívida por Contrato		2.000,00			2.000,00
4.6.90.71	Principal da Dívida Contratual Resgatado		1.440.000,00			1.440.000,00
4.6.91.71	Principal da Dívida Contratual Resgatado		100.000,00			100.000,00
846 0 2.19	CONTRIBUIÇÃO DO MUNICÍPIO PARA O PASEP				1.000.000,00	1.000.000,00
3.3.90.47	Obrigações Tributárias e Contributivas				1.000.000,00	1.000.000,00
	Reserva de Contingência		1.303.000,00			1.303.000,00
999	Reserva de Contingência		1.303.000,00			1.303.000,00
999 9999	RESERVA DE CONTINGÊNCIA		1.303.000,00			1.303.000,00
999 9999 0.9001	RESERVA DE CONTINGÊNCIA		1.303.000,00			1.303.000,00
9.9.99.99	A Classificar		1.303.000,00			1.303.000,00
Total da unidade orçamentária			2.845.000,00	10.000,00	2.566.000,00	5.421.000,00

Unidade orçamentária: 70071 - SECRETARIA DE AGRICULTURA E DESENVOLVIMENTO RURAL

Código	Especificação	Não orçamentária	Operação especial	Projetos	Atividades	Total
	Administração			30.000,00	4.087.000,00	4.117.000,00
122	Administração Geral			30.000,00	4.087.000,00	4.117.000,00
122 403	GESTÃO ADMINISTRATIVA DOS ÓRGÃOS DO GOVERNO			30.000,00	4.087.000,00	4.117.000,00
122 403 1.10	AQUISIÇÃO DE VEÍCULOS AUTOMOTIVOS E IMPLEMENTOS AGRÍCOLAS			10.000,00		10.000,00
4.4.90.52	Equipamentos e Material Permanente			10.000,00		10.000,00
122 403 1.17	AQUISIÇÃO DE MÓVEIS, MÁQUINAS E EQUIPAMENTOS DIVERSOS			20.000,00		20.000,00
4.4.90.52	Equipamentos e Material Permanente			20.000,00		20.000,00
122 403 2.34	MANUTENÇÃO SECRETARIA DE AGRICULTURA E DESENVOLVIMENTO RURAL				4.087.000,00	4.087.000,00
3.1.90.04	Contratação por Tempo Determinado				800.000,00	800.000,00
3.1.90.11	Vencimentos e Vantagens Fixas – Pessoal Civil				900.000,00	900.000,00
3.1.90.13	Obrigações Patronais				250.000,00	250.000,00
3.1.90.16	Outras Despesas Variáveis – Pessoal Civil				20.000,00	20.000,00
3.1.90.94	Indenizações e Restituições Trabalhistas				10.000,00	10.000,00
3.1.91.13	Obrigações Patronais				330.000,00	330.000,00
3.3.90.08	Outros Benefícios Assistenciais do servidor e do militar				20.000,00	20.000,00
3.3.90.14	Diárias – Civil				2.000,00	2.000,00
3.3.90.30	Material de Consumo				500.000,00	500.000,00
3.3.90.34	Outras Despesas de Pessoal decorrentes de Contratos de Terceirização				5.000,00	5.000,00
3.3.90.36	Outros Serviços de Terceiros – Pessoa Física				250.000,00	250.000,00
3.3.90.39	Outros Serviços de Terceiros - Pessoa Jurídica				1.000.000,00	1.000.000,00
20	Agricultura			111.500,00	896.000,00	1.007.500,00
20 511	Saneamento Básico Rural			30.000,00	65.000,00	95.000,00

assinado por: idUser 239



Município de São João

Rua Augusto Peixoto, 31 - Centro - 55.435-000 - São João/ PE

CNPJ: 10.146.371/0001-30

Chave de Autenticação

2206-4925-052

Página

8 / 41

Anexo 6 da Lei Nº 4.320/64 - Programa de Trabalho

Valores em R\$ - Período: Orçamento/2025

Unidade orçamentária: 70071 - SECRETARIA DE AGRICULTURA E DESENVOLVIMENTO RURAL

	Especificação	Não orçamentária	Operação especial	Projetos	Atividades	Total
414	DEFESA CONTRA AS SECAS			30.000,00	65.000,00	95.000,00
414 1.11	CONSTRUÇÃO E AMPLIAÇÃO DE SISTEMA DE ABASTECIMENTO DE ÁGUA NA ZONA RURAL			20.000,00		20.000,00
4.4.90.51	Obras e Instalações			20.000,00		20.000,00
511 414 1.16	ESCAVAÇÃO E MANUTENÇÃO DE POÇOS ARTESIANOS E AMAZONAS			10.000,00		10.000,00
4.4.90.51	Obras e Instalações			10.000,00		10.000,00
511 414 2.35	MANUTENÇÃO DO SISTEMA DE ABASTECIMENTO D'ÁGUA				65.000,00	65.000,00
3.3.90.30	Material de Consumo				50.000,00	50.000,00
3.3.90.36	Outros Serviços de Terceiros – Pessoa Física				5.000,00	5.000,00
3.3.90.39	Outros Serviços de Terceiros - Pessoa Jurídica				10.000,00	10.000,00
605	Abastecimento			55.000,00		55.000,00
605 418	PROMOÇÃO DE COMÉRCIO DE PRODUTOS AGRÍCOLAS			55.000,00		55.000,00
605 418 1.14	RECUPERAÇÃO E REFORMA DE AÇOUQUES E MERCADOS PÚBLICOS			50.000,00		50.000,00
4.4.90.51	Obras e Instalações			50.000,00		50.000,00
605 418 1.15	CONSTRUÇÃO, REFORMA E AMPLIAÇÃO DO CENTRO DE ABASTECIMENTO			5.000,00		5.000,00
4.4.90.51	Obras e Instalações			5.000,00		5.000,00
608	Promoção da Produção Agropecuária			13.500,00	823.000,00	836.500,00
608 416	FORTELECIMENTO DA PRODUÇÃO AGRÍCOLA			13.500,00	823.000,00	836.500,00
608 416 1.12	REFORMA E RECUPERAÇÃO DE CASAS DE FARINHA COMUNITÁRIA			5.000,00		5.000,00
4.4.90.51	Obras e Instalações			5.000,00		5.000,00
608 416 1.18	CONSTRUÇÃO, REFORMA E AMPLIAÇÃO DA SEMENTEIRA MUNICIPAL			5.000,00		5.000,00
4.4.90.51	Obras e Instalações			5.000,00		5.000,00
608 416 1.19	AQUISIÇÕES DE VEÍCULOS, MOBILIÁRIOS E MATERIAS PERMANENTES PARA A SEMENTEIRA MUNICIPAL			3.500,00		3.500,00
4.4.90.52	Equipamentos e Material Permanente			3.500,00		3.500,00
608 416 2.27	CONTRIBUIÇÃO PARA FORMAÇÃO DO FUNDO SAFRA				7.000,00	7.000,00
3.3.90.39	Outros Serviços de Terceiros - Pessoa Jurídica				2.000,00	2.000,00
3.3.90.41	Contribuições				5.000,00	5.000,00
608 416 2.29	DISTRIBUIÇÃO GRATUITA DE SEMENTES E MUDAS				5.000,00	5.000,00
3.3.90.32	Material, Bem ou Serviço para Distribuição Gratuita				5.000,00	5.000,00
608 416 2.30	ARAÇÃO DE TERRAS PARA PEQUENOS AGRICULTORES				805.000,00	805.000,00
3.3.90.30	Material de Consumo				5.000,00	5.000,00
3.3.90.39	Outros Serviços de Terceiros - Pessoa Jurídica				800.000,00	800.000,00
608 416 2.31	MANUTENÇÃO DAS ATIVIDADES DA SEMENTEIRA MUNICIPAL				6.000,00	6.000,00
3.3.90.30	Material de Consumo				2.000,00	2.000,00
3.3.90.32	Material, Bem ou Serviço para Distribuição Gratuita				2.000,00	2.000,00
3.3.90.36	Outros Serviços de Terceiros – Pessoa Física				2.000,00	2.000,00
609	Defesa Agropecuária				2.000,00	2.000,00
609 417	FORTELECIMENTO DA PECUÁRIA				2.000,00	2.000,00
609 417 2.32	DISTRIBUIÇÃO DE VACINAS ANIMAIS				2.000,00	2.000,00
3.3.90.32	Material, Bem ou Serviço para Distribuição Gratuita				2.000,00	2.000,00
782	Transporte Rodoviário			13.000,00	6.000,00	19.000,00

PORTAL DA TRANSPARÊNCIA
http://ouvidor.solucoes.in.br/transparencia/municipio/70071/2025/11/14/20251114114122218.pdf
assinado por: idUser 239



Município de São João

Rua Augusto Peixoto, 31 - Centro - 55.435-000 - São João/ PE

CNPJ: 10.146.371/0001-30

Chave de Autenticação

2206-4925-052

Página

9 / 41

Anexo 6 da Lei Nº 4.320/64 - Programa de Trabalho

Valores em R\$ - Período: Orçamento/2025

Unidade orçamentária: 70071 - SECRETARIA DE AGRICULTURA E DESENVOLVIMENTO RURAL

Código	Especificação	Não orçamentária	Operação especial	Projetos	Atividades	Total
419	IMPLANTAÇÃO E MELHORAMENTO DAS ESTRADAS MUNICIPAIS			13.000,00	6.000,00	19.000,00
419 1.20	RECUPERAÇÃO E/OU CONSERVAÇÃO DE ESTRADAS VICINAIS E RODAGENS			13.000,00		13.000,00
4.4.90.51	Obras e Instalações			13.000,00		13.000,00
782 419 2.33	MANUTENÇÃO E CONSERVAÇÃO DE ESTRADAS VICINAIS E RODAGENS				6.000,00	6.000,00
3.3.90.30	Material de Consumo				2.000,00	2.000,00
3.3.90.36	Outros Serviços de Terceiros - Pessoa Física				2.000,00	2.000,00
3.3.90.39	Outros Serviços de Terceiros - Pessoa Jurídica				2.000,00	2.000,00
Total da unidade orçamentária				141.500,00	4.983.000,00	5.124.500,00

Unidade orçamentária: 80081 - SECRETARIA DE VIAÇÃO, OBRAS E SERVIÇOS URBANOS

Código	Especificação	Não orçamentária	Operação especial	Projetos	Atividades	Total
22	Administração			130.000,00	5.502.000,00	5.632.000,00
22	Administração Geral			130.000,00	5.502.000,00	5.632.000,00
122 403	GESTÃO ADMINISTRATIVA DOS ÓRGÃOS DO GOVERNO			130.000,00	5.502.000,00	5.632.000,00
122 403 1.21	RECUPERAÇÃO E REFORMA DE PRÉDIOS PÚBLICOS			10.000,00		10.000,00
4.4.90.51	Obras e Instalações			10.000,00		10.000,00
122 403 1.42	AQUISIÇÃO DE MÓVEIS, MÁQUINAS E EQUIPAMENTOS DIVERSOS			120.000,00		120.000,00
4.4.90.52	Equipamentos e Material Permanente			120.000,00		120.000,00
122 403 2.36	MANUTENÇÃO. DA SECRETARIA DE VIAÇÃO, OBRAS E SERVIÇOS URBANOS				5.502.000,00	5.502.000,00
3.1.90.04	Contratação por Tempo Determinado				1.400.000,00	1.400.000,00
3.1.90.11	Vencimentos e Vantagens Fixas - Pessoal Civil				1.200.000,00	1.200.000,00
3.1.90.13	Obrigações Patronais				200.000,00	200.000,00
3.1.90.16	Outras Despesas Variáveis - Pessoal Civil				90.000,00	90.000,00
3.1.90.94	Indenizações e Restituições Trabalhistas				5.000,00	5.000,00
3.1.91.13	Obrigações Patronais				450.000,00	450.000,00
3.3.90.08	Outros Benefícios Assistenciais do servidor e do militar				10.000,00	10.000,00
3.3.90.14	Diárias - Civil				20.000,00	20.000,00
3.3.90.30	Material de Consumo				800.000,00	800.000,00
3.3.90.32	Material, Bem ou Serviço para Distribuição Gratuita				10.000,00	10.000,00
3.3.90.34	Outras Despesas de Pessoal decorrentes de Contratos de Terceirização				2.000,00	2.000,00
3.3.90.36	Outros Serviços de Terceiros - Pessoa Física				300.000,00	300.000,00
3.3.90.39	Outros Serviços de Terceiros - Pessoa Jurídica				1.000.000,00	1.000.000,00
3.3.90.41	Contribuições				2.000,00	2.000,00
3.3.90.47	Obrigações Tributárias e Contributivas				3.000,00	3.000,00
3.3.90.92	Despesas de Exercícios Anteriores				10.000,00	10.000,00
15	Urbanismo			2.024.000,00	987.000,00	3.011.000,00
15 451	Infra-Estrutura Urbana			1.881.000,00		1.881.000,00
15 451 407	IMPLANTAÇÃO DA INFRAESTRUTURA DA CIDADE			1.881.000,00		1.881.000,00
15 451 407 1.22	CONSTRUÇÃO DE MEIO-FIO E LINHA D'ÁGUA NA CIDADE E POVOADOS			10.000,00		10.000,00
4.4.90.51	Obras e Instalações			10.000,00		10.000,00
15 451 407 1.23	CONSTRUÇÃO DE ABRIGOS DE PASSAGEIROS			10.000,00		10.000,00

PORTAL DA TRANSPARÊNCIA
http://cloud.iti-solucoes.com.br/imprensa/Municipal/download/12-2024/114122218.pdf
assinado por: idUser 239



Município de São João

Rua Augusto Peixoto, 31 - Centro - 55.435-000 - São João/ PE

CNPJ: 10.146.371/0001-30

Chave de Autenticação

2206-4925-052

Página

10 / 41

Anexo 6 da Lei Nº 4.320/64 - Programa de Trabalho

Valores em R\$ - Período: Orçamento/2025

Unidade orçamentária: 80081 - SECRETARIA DE VIAÇÃO, OBRAS E SERVIÇOS URBANOS

	Especificação	Não orçamentária	Operação especial	Projetos	Atividades	Total
	4.4.90.51 Obras e Instalações			10.000,00		10.000,00
407 1.24	PAVIMENTAÇÃO E OU REVESTIMENTO ASFÁLTICO DAS RUAS DA SEDE DO MUNICÍPIO			765.000,00		765.000,00
	4.4.90.51 Obras e Instalações			765.000,00		765.000,00
451 407 1.26	PAVIMENTAÇÃO EM PARALELEPÍPEDO NA CIDADE E POVOADOS			986.000,00		986.000,00
	4.4.90.51 Obras e Instalações			986.000,00		986.000,00
451 407 1.39	DESAPROPRIAÇÃO E AQUISIÇÃO DE IMÓVEIS			90.000,00		90.000,00
	4.4.90.61 Aquisição de Imóveis			50.000,00		50.000,00
	4.5.90.61 Aquisição de Imóveis			40.000,00		40.000,00
451 407 1.144	CONSTRUÇÃO, REFORMA E AMPLIAÇÃO DE ESCADARIAS, RAMPAS E MUROS			20.000,00		20.000,00
	4.4.90.52 Equipamentos e Material Permanente			20.000,00		20.000,00
452	Serviços Urbanos			143.000,00	987.000,00	1.130.000,00
452 408	LIMPEZA PÚBLICA				251.000,00	251.000,00
15 452 408 2.37	MANUTENÇÃO COORDENAÇÃO E CONTROLE DOS SERVIÇOS DE LIMPEZA PÚBLICA				51.000,00	51.000,00
	3.1.90.04 Contratação por Tempo Determinado				5.000,00	5.000,00
	3.1.90.11 Vencimentos e Vantagens Fixas – Pessoal Civil				2.000,00	2.000,00
	3.1.90.16 Outras Despesas Variáveis – Pessoal Civil				2.000,00	2.000,00
	3.3.90.30 Material de Consumo				20.000,00	20.000,00
	3.3.90.36 Outros Serviços de Terceiros – Pessoa Física				2.000,00	2.000,00
	3.3.90.39 Outros Serviços de Terceiros - Pessoa Jurídica				20.000,00	20.000,00
15 452 408 2.40	MANUTENÇÃO DE CONVÊNIOS COM OUTROS MUNICÍPIOS				200.000,00	200.000,00
	3.3.90.41 Contribuições				200.000,00	200.000,00
15 452 409	PRAÇAS PARQUES E JARDINS			8.000,00	23.000,00	31.000,00
15 452 409 1.29	CONSTRUÇÃO REFORMA E AMPLIAÇÃO DE PARQUES E PRAÇAS			8.000,00		8.000,00
	4.4.90.51 Obras e Instalações			8.000,00		8.000,00
15 452 409 2.39	MANUTENÇÃO DOS SERVIÇOS DE CONSERVAÇÃO DE PRAÇAS, PARQUES E JARDINS				23.000,00	23.000,00
	3.3.90.30 Material de Consumo				10.000,00	10.000,00
	3.3.90.36 Outros Serviços de Terceiros – Pessoa Física				8.000,00	8.000,00
	3.3.90.39 Outros Serviços de Terceiros - Pessoa Jurídica				5.000,00	5.000,00
15 452 410	SERVIÇOS DE UTILIDADE PÚBLICA			55.000,00		55.000,00
15 452 410 1.30	RECUPERAÇÃO, AMPLIAÇÃO DE CEMITÉRIO DA CIDADE E POVOADOS			40.000,00		40.000,00
	4.4.90.51 Obras e Instalações			40.000,00		40.000,00
15 452 410 1.145	AQUISIÇÃO DE EQUIPAMENTOS, MOVEIS, MÁQUINAS E VEÍCULOS DIVERSOS PARA CEMITÉRIOS			15.000,00		15.000,00
	4.4.90.52 Equipamentos e Material Permanente			15.000,00		15.000,00
15 452 411	ILUMINAÇÃO PÚBLICA			80.000,00	713.000,00	793.000,00
15 452 411 1.28	AMPLIAÇÃO, RECUPERAÇÃO DE REDE DE ILUMINAÇÃO PÚBLICA DA CIDADE, VILAS E POVOADOS			80.000,00		80.000,00
	4.4.90.51 Obras e Instalações			40.000,00		40.000,00
	4.4.90.52 Equipamentos e Material Permanente			40.000,00		40.000,00

PORTAL DA TRANSPARENCIA
http://ouvidor.solucoes.inf.br/trasparenciaMunicipal/download/202241114122218.pdf
assinado por: idUser 239



Município de São João

Rua Augusto Peixoto, 31 - Centro - 55.435-000 - São João/ PE

CNPJ: 10.146.371/0001-30

Chave de Autenticação

2206-4925-052

Página

11 / 41

Anexo 6 da Lei Nº 4.320/64 - Programa de Trabalho

Valores em R\$ - Período: Orçamento/2025

Unidade orçamentária: 80081 - SECRETARIA DE VIAÇÃO, OBRAS E SERVIÇOS URBANOS

Código	Especificação	Não orçamentária	Operação especial	Projetos	Atividades	Total
411 2.38	MANUTENÇÃO E CONTROLE DOS SERVIÇOS DE ILUMINAÇÃO PÚBLICA				713.000,00	713.000,00
3.3.90.30	Material de Consumo				70.000,00	70.000,00
3.3.90.36	Outros Serviços de Terceiros - Pessoa Física				32.000,00	32.000,00
3.3.90.39	Outros Serviços de Terceiros - Pessoa Jurídica				611.000,00	611.000,00
482	Habitação			75.000,00		75.000,00
482 412	Habitação Urbana			75.000,00		75.000,00
482 412	MELHORIA HABITACIONAL URBANA			75.000,00		75.000,00
482 412 1.31	CONSTRUÇÃO DE CASAS POPULARES NA ZONA URBANA E RURAL			60.000,00		60.000,00
4.4.90.51	Obras e Instalações			60.000,00		60.000,00
482 412 1.32	RECUPERAÇÃO DE CASAS POPULARES NO MUNICÍPIO			15.000,00		15.000,00
4.4.90.51	Obras e Instalações			15.000,00		15.000,00
512	Saneamento			423.000,00		423.000,00
512	Saneamento Básico Urbano			423.000,00		423.000,00
512 413	IMPLANTAÇÃO DE SANEAMENTO BÁSICO URBANO			423.000,00		423.000,00
512 413 1.33	CONSTRUÇÃO E RECUPERAÇÃO DE ESGOTOS			40.000,00		40.000,00
4.4.90.51	Obras e Instalações			40.000,00		40.000,00
512 413 1.34	CONSTRUÇÃO DE GALERIAS PARA DRENAGEM DAS ÁGUAS PLUVIAIS			15.000,00		15.000,00
4.4.90.51	Obras e Instalações			15.000,00		15.000,00
512 413 1.35	CONSTRUÇÃO DE SANEAMENTO BÁSICO NO MUNICÍPIO			350.000,00		350.000,00
4.4.90.51	Obras e Instalações			350.000,00		350.000,00
512 413 1.40	CONSTRUÇÃO DE BANHEIROS PÚBLICOS			10.000,00		10.000,00
4.4.90.51	Obras e Instalações			10.000,00		10.000,00
512 413 1.41	CONSTRUÇÃO DE BANHEIROS PARA PESSOAS DE BAIXA RENDA			8.000,00		8.000,00
4.4.90.51	Obras e Instalações			8.000,00		8.000,00
512 413 1.42	Gestão Ambiental			10.000,00		10.000,00
512 413 1.43	Preservação e Conservação Ambiental			10.000,00		10.000,00
512 413 1.44	PROTEÇÃO AO MEIO AMBIENTE			10.000,00		10.000,00
512 413 1.45	CONSTRUÇÃO E/OU REVITALIZAÇÃO DE AÇUDES, BARRAGENS E BARREIROS DO MUNICÍPIO			10.000,00		10.000,00
4.4.90.51	Obras e Instalações			10.000,00		10.000,00
512 413 1.46	Transporte			60.000,00		60.000,00
512 413 1.47	Transporte Rodoviário			60.000,00		60.000,00
512 413 1.48	IMPLANTAÇÃO E MELHORAMENTO DAS ESTRADAS MUNICIPAIS			60.000,00		60.000,00
512 413 1.49	RECUPERAÇÃO DE ESTRADAS VICINAIS			50.000,00		50.000,00
4.4.90.51	Obras e Instalações			50.000,00		50.000,00
512 413 1.50	CONSTRUÇÃO DE BUEIROS PASSAGENS MOLHADAS E PONTES			10.000,00		10.000,00
4.4.90.51	Obras e Instalações			10.000,00		10.000,00
Total da unidade orçamentária				2.722.000,00	6.489.000,00	9.211.000,00

Unidade orçamentária: 90091 - FUNDO DE DESENVOLVIMENTO DO MUNICÍPIO - FEM

Código	Especificação	Não orçamentária	Operação especial	Projetos	Atividades	Total
4	Administração			215.000,00		215.000,00

assinado por: idUser 299

PORTAL DA TRANSPARÊNCIA
http://portal.transparencia.munic.gov.br/portal/portal/12-2024-11-17-22:18:00



Anexo 6 da Lei Nº 4.320/64 - Programa de Trabalho

Valores em R\$ - Período: Orçamento/2025

Unidade orçamentária: 11025 - FUNDO MUN. DE ASSISTÊNCIA SOCIAL

	Especificação	Não orçamentária	Operação especial	Projetos	Atividades	Total
	4.4.90.52 Equipamentos e Material Permanente			10.000,00		10.000,00
8001 2.53	GESTÃO ADMINISTRATIVA DO FUNDO MUNICIPAL DE ASSISTÊNCIA SOCIAL - CUSTEIO				1.713.000,00	1.713.000,00
	3.1.90.04 Contratação por Tempo Determinado				160.000,00	160.000,00
	3.1.90.11 Vencimentos e Vantagens Fixas – Pessoal Civil				600.000,00	600.000,00
	3.1.90.13 Obrigações Patronais				90.000,00	90.000,00
	3.1.90.16 Outras Despesas Variáveis – Pessoal Civil				5.000,00	5.000,00
	3.1.90.91 Sentenças Judiciais				2.000,00	2.000,00
	3.1.90.92 Despesas de Exercícios Anteriores				2.000,00	2.000,00
	3.1.90.94 Indenizações e Restituições Trabalhistas				20.000,00	20.000,00
	3.1.90.96 Ressarcimento de Despesas de Pessoal Requisitado				10.000,00	10.000,00
	3.1.91.13 Obrigações Patronais				200.000,00	200.000,00
	3.3.50.41 Contribuições				2.000,00	2.000,00
	3.3.50.43 Subvenções Sociais				2.000,00	2.000,00
	3.3.90.08 Outros Benefícios Assistenciais do servidor e do militar				15.000,00	15.000,00
	3.3.90.14 Diárias – Civil				15.000,00	15.000,00
	3.3.90.30 Material de Consumo				200.000,00	200.000,00
	3.3.90.31 Premiações Culturais, Artísticas, Científicas, Desportivas e Outras				2.000,00	2.000,00
	3.3.90.32 Material, Bem ou Serviço para Distribuição Gratuita				2.000,00	2.000,00
	3.3.90.33 Passagens e Despesas com Locomoção				5.000,00	5.000,00
	3.3.90.34 Outras Despesas de Pessoal decorrentes de Contratos de Terceirização				2.000,00	2.000,00
	3.3.90.35 Serviços de Consultoria				40.000,00	40.000,00
	3.3.90.36 Outros Serviços de Terceiros – Pessoa Física				100.000,00	100.000,00
	3.3.90.39 Outros Serviços de Terceiros - Pessoa Jurídica				200.000,00	200.000,00
	3.3.90.40 Serviços de Tecnologia da Informação e Comunicação - Pessoa Jurídica				5.000,00	5.000,00
	3.3.90.41 Contribuições				2.000,00	2.000,00
	3.3.90.47 Obrigações Tributárias e Contributivas				16.000,00	16.000,00
	3.3.90.48 Outros Auxílios Financeiros a Pessoas Físicas				2.000,00	2.000,00
	3.3.90.91 Sentenças Judiciais				2.000,00	2.000,00
	3.3.90.92 Despesas de Exercícios Anteriores				10.000,00	10.000,00
	3.3.90.93 Indenizações e Restituições				2.000,00	2.000,00
8 122 8001 2.75	APOIO AS ATIVIDADES DOS CONSELHOS DA ASSISTÊNCIA SOCIAL				31.000,00	31.000,00
	3.3.90.14 Diárias – Civil				2.000,00	2.000,00
	3.3.90.30 Material de Consumo				5.000,00	5.000,00
	3.3.90.31 Premiações Culturais, Artísticas, Científicas, Desportivas e Outras				2.000,00	2.000,00
	3.3.90.32 Material, Bem ou Serviço para Distribuição Gratuita				2.000,00	2.000,00
	3.3.90.33 Passagens e Despesas com Locomoção				2.000,00	2.000,00
	3.3.90.35 Serviços de Consultoria				2.000,00	2.000,00
	3.3.90.36 Outros Serviços de Terceiros – Pessoa Física				5.000,00	5.000,00
	3.3.90.39 Outros Serviços de Terceiros - Pessoa Jurídica				5.000,00	5.000,00
	3.3.90.91 Sentenças Judiciais				2.000,00	2.000,00
	3.3.90.92 Despesas de Exercícios Anteriores				2.000,00	2.000,00



Anexo 6 da Lei Nº 4.320/64 - Programa de Trabalho

Valores em R\$ - Período: Orçamento/2025

Unidade orçamentária: 11025-FUNDO MUN. DE ASSISTÊNCIA SOCIAL

	Especificação	Não orçamentária	Operação especial	Projetos	Atividades	Total
	3.3.90.93 Indenizações e Restituições				2.000,00	2.000,00
8005	GESTÃO DO SUAS			65.000,00	541.000,00	606.000,00
122 8005 1.64	AQUISIÇÃO DE MÓVEIS, MÁQUINAS E EQUIPAMENTOS DIVERSOS PARA O IGD-SUAS E/OU IGD-PBF			25.000,00		25.000,00
	4.4.90.52 Equipamentos e Material Permanente			25.000,00		25.000,00
122 8005 1.174	CONSTRUÇÃO, REFORMA, AMPLIAÇÃO E OUTRAS OBRAS PARA O IGD-SUAS E/OU IGD-PBF			40.000,00		40.000,00
	4.4.90.51 Obras e Instalações			40.000,00		40.000,00
122 8005 2.60	MANUTENÇÃO DAS AÇÕES VINCULADAS AO IGD-SUAS				54.000,00	54.000,00
	3.3.50.41 Contribuições				4.000,00	4.000,00
	3.3.50.43 Subvenções Sociais				5.000,00	5.000,00
	3.3.90.31 Premiações Culturais, Artísticas, Científicas, Desportivas e Outras				4.000,00	4.000,00
	3.3.90.32 Material, Bem ou Serviço para Distribuição Gratuita				4.000,00	4.000,00
	3.3.90.33 Passagens e Despesas com Locomoção				4.000,00	4.000,00
	3.3.90.35 Serviços de Consultoria				4.000,00	4.000,00
	3.3.90.36 Outros Serviços de Terceiros – Pessoa Física				10.000,00	10.000,00
	3.3.90.39 Outros Serviços de Terceiros - Pessoa Jurídica				15.000,00	15.000,00
	3.3.90.41 Contribuições				4.000,00	4.000,00
122 8005 2.67	MANUTENÇÃO DAS AÇÕES DO IGD-PBF				487.000,00	487.000,00
	3.1.90.04 Contratação por Tempo Determinado				120.000,00	120.000,00
	3.1.90.11 Vencimentos e Vantagens Fixas – Pessoal Civil				88.000,00	88.000,00
	3.1.90.13 Obrigações Patronais				33.000,00	33.000,00
	3.1.90.91 Sentenças Judiciais				4.000,00	4.000,00
	3.1.90.92 Despesas de Exercícios Anteriores				4.000,00	4.000,00
	3.1.90.94 Indenizações e Restituições Trabalhistas				4.000,00	4.000,00
	3.1.91.13 Obrigações Patronais				21.000,00	21.000,00
	3.3.90.14 Diárias – Civil				4.000,00	4.000,00
	3.3.90.30 Material de Consumo				160.000,00	160.000,00
	3.3.90.32 Material, Bem ou Serviço para Distribuição Gratuita				4.000,00	4.000,00
	3.3.90.33 Passagens e Despesas com Locomoção				4.000,00	4.000,00
	3.3.90.35 Serviços de Consultoria				4.000,00	4.000,00
	3.3.90.36 Outros Serviços de Terceiros – Pessoa Física				10.000,00	10.000,00
	3.3.90.39 Outros Serviços de Terceiros - Pessoa Jurídica				15.000,00	15.000,00
	3.3.90.91 Sentenças Judiciais				4.000,00	4.000,00
	3.3.90.92 Despesas de Exercícios Anteriores				4.000,00	4.000,00
	3.3.90.93 Indenizações e Restituições				4.000,00	4.000,00
8 242	Assistência à Pessoa com Deficiência			40.000,00	60.000,00	100.000,00
8 242 8002	FORTEALECIMENTO DA PROTEÇÃO SOCIAL BÁSICA			40.000,00	60.000,00	100.000,00
8 242 8002 1.175	ESTRUTURAÇÃO PARA APOIO AS AÇÕES DE POLÍTICAS VOLTADAS AS PESSOAS PORTADORAS DE DEFICIÊNCIA - PPD			40.000,00		40.000,00
	4.4.90.51 Obras e Instalações			20.000,00		20.000,00
	4.4.90.52 Equipamentos e Material Permanente			20.000,00		20.000,00



Município de São João

Rua Augusto Peixoto, 31 - Centro - 55.435-000 - São João/ PE

CNPJ: 10.146.371/0001-30

Chave de Autenticação

2206-4925-052

Página

17 / 41

Anexo 6 da Lei Nº 4.320/64 - Programa de Trabalho

Valores em R\$ - Período: Orçamento/2025

Unidade orçamentária: 11025-FUNDO MUN. DE ASSISTÊNCIA SOCIAL

Especificação	Não orçamentária	Operação especial	Projetos	Atividades	Total
3.3.90.36 Outros Serviços de Terceiros – Pessoa Física				5.000,00	5.000,00
3.3.90.39 Outros Serviços de Terceiros - Pessoa Jurídica				5.000,00	5.000,00
8007 PROMOCÃO DA CIDADANIA				12.000,00	12.000,00
244 8007 2.68 MANUTENÇÃO DE AÇÕES DE PROMOÇÃO DA CIDADANIA.				12.000,00	12.000,00
3.3.90.30 Material de Consumo				3.000,00	3.000,00
3.3.90.32 Material, Bem ou Serviço para Distribuição Gratuita				3.000,00	3.000,00
3.3.90.36 Outros Serviços de Terceiros – Pessoa Física				3.000,00	3.000,00
3.3.90.39 Outros Serviços de Terceiros - Pessoa Jurídica				3.000,00	3.000,00
244 8009 BENEFÍCIOS ASSISTENCIAIS				630.000,00	630.000,00
244 8009 2.70 MANUTENÇÃO DAS AÇÕES DE BENEFÍCIOS EVENTUAIS				430.000,00	430.000,00
3.3.90.30 Material de Consumo				5.000,00	5.000,00
3.3.90.32 Material, Bem ou Serviço para Distribuição Gratuita				400.000,00	400.000,00
3.3.90.36 Outros Serviços de Terceiros – Pessoa Física				10.000,00	10.000,00
3.3.90.39 Outros Serviços de Terceiros - Pessoa Jurídica				5.000,00	5.000,00
3.3.90.48 Outros Auxílios Financeiros a Pessoas Físicas				10.000,00	10.000,00
244 8009 2.361 MANUTENÇÃO DAS AÇÕES DE DESENVOLVIMENTO DA ATENÇÃO AS FAMILÍAS CARENTES				200.000,00	200.000,00
3.3.90.32 Material, Bem ou Serviço para Distribuição Gratuita				200.000,00	200.000,00
245 Serviços Socioassistenciais			107.000,00	1.182.800,00	1.289.800,00
245 8002 FORTALECIMENTO DA PROTEÇÃO SOCIAL BÁSICA			55.000,00	593.800,00	648.800,00
245 8002 1.169 AQUISIÇÃO DE EQUIPAMENTOS DIVERSOS			25.000,00		25.000,00
4.4.90.52 Equipamentos e Material Permanente			25.000,00		25.000,00
245 8002 1.170 CONSTRUÇÃO, REFORMA, AMPLIAÇÕES E OUTRAS OBRAS VINCULADAS AO SERVIÇO DE PROTEÇÃO SOCIAL BÁSICA			30.000,00		30.000,00
4.4.90.51 Obras e Instalações			30.000,00		30.000,00
245 8002 2.362 MANUTENÇÃO DAS ATIVIDADES GERAIS DA REDE DE PROTEÇÃO SOCIAL BÁSICA				593.800,00	593.800,00
3.1.90.04 Contratação por Tempo Determinado				355.000,00	355.000,00
3.1.90.11 Vencimentos e Vantagens Fixas – Pessoal Civil				65.000,00	65.000,00
3.1.90.13 Obrigações Patronais				20.000,00	20.000,00
3.1.90.92 Despesas de Exercícios Anteriores				5.000,00	5.000,00
3.1.90.94 Indenizações e Restituições Trabalhistas				6.000,00	6.000,00
3.1.91.13 Obrigações Patronais				23.000,00	23.000,00
3.3.50.41 Contribuições				6.000,00	6.000,00
3.3.50.43 Subvenções Sociais				6.000,00	6.000,00
3.3.90.14 Diárias – Civil				6.000,00	6.000,00
3.3.90.30 Material de Consumo				27.800,00	27.800,00
3.3.90.33 Passagens e Despesas com Locomoção				6.000,00	6.000,00
3.3.90.35 Serviços de Consultoria				8.000,00	8.000,00
3.3.90.36 Outros Serviços de Terceiros – Pessoa Física				17.000,00	17.000,00
3.3.90.39 Outros Serviços de Terceiros - Pessoa Jurídica				20.000,00	20.000,00
3.3.90.40 Serviços de Tecnologia da Informação e Comunicação - Pessoa Jurídica				5.000,00	5.000,00

assinado por: idUser 239

PORTAL DA TRANSPARENCIA

http://portalda.transparencia.mun.saوجو.br/transparencia/mun/saوجو



Município de São João

Rua Augusto Peixoto, 31 - Centro - 55.435-000 - São João/ PE

CNPJ: 10.146.371/0001-30

Chave de Autenticação

2206-4925-052

Página

18 / 41

Anexo 6 da Lei Nº 4.320/64 - Programa de Trabalho

Valores em R\$ - Período: Orçamento/2025

Unidade orçamentária: 11025-FUNDO MUN. DE ASSISTÊNCIA SOCIAL

Especificação	Não orçamentária	Operação especial	Projetos	Atividades	Total
3.3.90.47 Obrigações Tributárias e Contributivas				6.000,00	6.000,00
3.3.90.92 Despesas de Exercícios Anteriores				6.000,00	6.000,00
3.3.90.93 Indenizações e Restituições				6.000,00	6.000,00
245 8003 PROTEÇÃO SOCIAL ESPECIAL DE MÉDIA E ALTA COMPLEXIDADE			52.000,00	589.000,00	641.000,00
245 8003 1.171 AQUISIÇÃO DE MÓVEIS, MÁQUINAS, EQUIPAMENTOS E OUTROS MATERIAIS PERMANENTES VINCULADOS AO SERVIÇO PROTEÇÃO SOCIAL ESPECIAL DE MÉDIA E ALTA COMPLEXIDADE			17.000,00		17.000,00
4.4.90.52 Equipamentos e Material Permanente			17.000,00		17.000,00
245 8003 1.172 CONSTRUÇÕES, REFORMAS, OBRAS COM INSTALAÇÕES VINCULADAS AO SERVIÇO DE PROTEÇÃO SOCIAL ESPECIAL DE MÉDIA E ALTA COMPLEXIDADE			35.000,00		35.000,00
4.4.90.51 Obras e Instalações			35.000,00		35.000,00
245 8003 2.363 MANUTENÇÃO DAS ATIVIDADES GERAIS DO SERVIÇO DE PROTEÇÃO SOCIAL ESPECIAL DE MÉDIA E ALTA COMPLEXIDADE				589.000,00	589.000,00
3.1.90.04 Contratação por Tempo Determinado				252.000,00	252.000,00
3.1.90.11 Vencimentos e Vantagens Fixas – Pessoal Civil				113.000,00	113.000,00
3.1.90.13 Obrigações Patronais				20.000,00	20.000,00
3.1.90.92 Despesas de Exercícios Anteriores				15.000,00	15.000,00
3.1.90.94 Indenizações e Restituições Trabalhistas				6.000,00	6.000,00
3.1.91.13 Obrigações Patronais				16.000,00	16.000,00
3.3.50.41 Contribuições				3.000,00	3.000,00
3.3.50.43 Subvenções Sociais				6.000,00	6.000,00
3.3.90.08 Outros Benefícios Assistenciais do servidor e do militar				6.000,00	6.000,00
3.3.90.14 Diárias – Civil				16.000,00	16.000,00
3.3.90.30 Material de Consumo				20.000,00	20.000,00
3.3.90.32 Material, Bem ou Serviço para Distribuição Gratuita				6.000,00	6.000,00
3.3.90.35 Serviços de Consultoria				15.000,00	15.000,00
3.3.90.36 Outros Serviços de Terceiros – Pessoa Física				22.000,00	22.000,00
3.3.90.39 Outros Serviços de Terceiros - Pessoa Jurídica				40.000,00	40.000,00
3.3.90.47 Obrigações Tributárias e Contributivas				6.000,00	6.000,00
3.3.90.48 Outros Auxílios Financeiros a Pessoas Físicas				11.000,00	11.000,00
3.3.90.92 Despesas de Exercícios Anteriores				11.000,00	11.000,00
3.3.90.93 Indenizações e Restituições				5.000,00	5.000,00
8 306 Alimentação e Nutrição			25.000,00	373.000,00	398.000,00
8 306 8008 SEGURANÇA ALIMENTAR				165.000,00	165.000,00
8 306 8008 2.57 MANUTENÇÃO DO PROGRAMA SOPÃO PARTICIPATIVO				120.000,00	120.000,00
3.3.90.32 Material, Bem ou Serviço para Distribuição Gratuita				120.000,00	120.000,00
8 306 8008 2.69 MANUTENÇÃO DAS AÇÕES DE SEGURANÇA ALIMENTAR E NUTRICIONAL				45.000,00	45.000,00
3.3.90.30 Material de Consumo				10.000,00	10.000,00
3.3.90.32 Material, Bem ou Serviço para Distribuição Gratuita				10.000,00	10.000,00
3.3.90.36 Outros Serviços de Terceiros – Pessoa Física				10.000,00	10.000,00
3.3.90.39 Outros Serviços de Terceiros - Pessoa Jurídica				10.000,00	10.000,00
3.3.90.91 Sentenças Judiciais				5.000,00	5.000,00

PORTAL DA TRANSPARÊNCIA
http://portal.transparencia.munic.gov.br/transparenciaMunicipal/download/12-20241114122218.pdf
assinado por: idUser 239



Município de São João

Rua Augusto Peixoto, 31 - Centro - 55.435-000 - São João/ PE

CNPJ: 10.146.371/0001-30

Chave de Autenticação

2206-4925-052

Página

19 / 41

Anexo 6 da Lei Nº 4.320/64 - Programa de Trabalho

Valores em R\$ - Período: Orçamento/2025

Unidade orçamentária: 11025 - FUNDO MUN. DE ASSISTÊNCIA SOCIAL

	Especificação	Não orçamentária	Operação especial	Projetos	Atividades	Total
8014	COZINHA COMUNITÁRIA			25.000,00	208.000,00	233.000,00
8014 1.160	Aquisição de móveis, máquinas e equipamentos diversos para o Programa Cozinha Comunitária			15.000,00		15.000,00
4.4.90.52	Equipamentos e Material Permanente			15.000,00		15.000,00
306 8014 1.161	Construções, reformas, ampliações e outras obras e instalações voltadas ao Programa Cozinha Comunitária			10.000,00		10.000,00
4.4.90.51	Obras e Instalações			10.000,00		10.000,00
306 8014 2.347	Manutenção das ações vinculadas ao Programa Cozinha Comunitária				208.000,00	208.000,00
3.3.90.30	Material de Consumo				185.000,00	185.000,00
3.3.90.32	Material, Bem ou Serviço para Distribuição Gratuita				4.000,00	4.000,00
3.3.90.36	Outros Serviços de Terceiros – Pessoa Física				12.000,00	12.000,00
3.3.90.39	Outros Serviços de Terceiros - Pessoa Jurídica				7.000,00	7.000,00
333	Empregabilidade				8.000,00	8.000,00
333 8010	QUALIFICAÇÃO PROFISSIONAL				8.000,00	8.000,00
333 8010 2.58	IMPLANTAÇÃO E MANUTENÇÃO DE CURSOS DE APRENDIZAGEM, OFICINAS, INCENTIVO A FORMAÇÃO PROFISSIONAL DE JOVENS, COM TRANSFERÊNCIA DE RENDA				8.000,00	8.000,00
3.3.90.30	Material de Consumo				2.000,00	2.000,00
3.3.90.32	Material, Bem ou Serviço para Distribuição Gratuita				2.000,00	2.000,00
3.3.90.36	Outros Serviços de Terceiros – Pessoa Física				2.000,00	2.000,00
3.3.90.39	Outros Serviços de Terceiros - Pessoa Jurídica				2.000,00	2.000,00
4	Direitos da Cidadania				32.000,00	32.000,00
4 243	Assistência à Criança e ao Adolescente				5.000,00	5.000,00
4 243 8004	PROGRAMA PRIMEIRA INFÂNCIA NO SUAS				5.000,00	5.000,00
4 243 8004 2.340	PROMOÇÃO, PROTEÇÃO E DEFESA DAS CRIANÇAS DE 0 A 6 ANOS - ORÇAMENTO CRIANÇA				5.000,00	5.000,00
3.3.90.30	Material de Consumo				1.000,00	1.000,00
3.3.90.32	Material, Bem ou Serviço para Distribuição Gratuita				1.000,00	1.000,00
3.3.90.36	Outros Serviços de Terceiros – Pessoa Física				1.000,00	1.000,00
3.3.90.39	Outros Serviços de Terceiros - Pessoa Jurídica				1.000,00	1.000,00
3.3.90.91	Sentenças Judiciais				1.000,00	1.000,00
4 422	Direitos Individuais, Coletivos e Difusos				27.000,00	27.000,00
4 422 8006	AÇÕES GOVERNAMENTAIS DA COORDENADORIA DA MULHER				27.000,00	27.000,00
4 422 8006 2.62	COORDENADORIA DA MULHER				16.000,00	16.000,00
3.1.90.04	Contratação por Tempo Determinado				5.000,00	5.000,00
3.1.90.11	Vencimentos e Vantagens Fixas – Pessoal Civil				2.000,00	2.000,00
3.1.90.13	Obrigações Patronais				2.000,00	2.000,00
3.3.90.14	Diárias – Civil				1.000,00	1.000,00
3.3.90.30	Material de Consumo				2.000,00	2.000,00
3.3.90.36	Outros Serviços de Terceiros – Pessoa Física				2.000,00	2.000,00
3.3.90.39	Outros Serviços de Terceiros - Pessoa Jurídica				2.000,00	2.000,00
14 422 8006 2.63	AÇÕES E SERVIÇOS DE ACOLHIMENTO PARA MULHERES EM SITUAÇÃO DE VIOLÊNCIA				11.000,00	11.000,00

assinado por: idUser 239

PORTAL DA TRANSPARENCIA
http://cloud.rosolucoes.inf.br/TransparenciaMunicipal/dwmtb06f7c-20241114122218.pdf



Município de São João

Rua Augusto Peixoto, 31 - Centro - 55.435-000 - São João/ PE

CNPJ: 10.146.371/0001-30

Chave de Autenticação
2206-4925-052

Página
20 / 41

Anexo 6 da Lei Nº 4.320/64 - Programa de Trabalho

Valores em R\$ - Período: Orçamento/2025

Unidade orçamentária: 11025 - FUNDO MUN. DE ASSISTÊNCIA SOCIAL

Código	Especificação	Não orçamentária	Operação especial	Projetos	Atividades	Total
3.3.90.30	Material de Consumo				5.000,00	5.000,00
3.3.90.32	Material, Bem ou Serviço para Distribuição Gratuita				2.000,00	2.000,00
3.3.90.36	Outros Serviços de Terceiros – Pessoa Física				2.000,00	2.000,00
3.3.90.39	Outros Serviços de Terceiros - Pessoa Jurídica				2.000,00	2.000,00
846	Encargos Especiais		70.000,00			70.000,00
846 0	Outros Encargos Especiais		70.000,00			70.000,00
846 0 0.139	OPERAÇÕES ESPECIAIS		70.000,00			70.000,00
	AMORTIZAÇÃO DA DÍVIDA		70.000,00			70.000,00
4.6.90.71	Principal da Dívida Contratual Resgatado		10.000,00			10.000,00
4.6.91.71	Principal da Dívida Contratual Resgatado		60.000,00			60.000,00
Total da unidade orçamentária			70.000,00	372.000,00	5.518.400,00	5.960.400,00

Unidade orçamentária: 11027 - FUNDO MUNICIPAL DOS DIREITOS DA PESSOA IDOSA

Código	Especificação	Não orçamentária	Operação especial	Projetos	Atividades	Total
	Assistência Social			40.000,00	110.000,00	150.000,00
241	Assistência à Pessoa Idosa			40.000,00	110.000,00	150.000,00
241 10040	PROGRAMA DE ASSISTENCIA INTEGRAL A PESSOA IDOSA			40.000,00	110.000,00	150.000,00
241 10040 1.164	Aquisição de Móveis, Máquinas, Veículos e Equipamentos Diversos Voltados			20.000,00		20.000,00
4.4.90.52	Equipamentos e Material Permanente			20.000,00		20.000,00
241 10040 1.165	Construção, Reformas, Ampliação, Melhorias e Outras Obras para			20.000,00		20.000,00
4.4.90.51	Obras e Instalações			20.000,00		20.000,00
241 10040 2.355	Manutenção das Atividades Gerais do Programa de Assistência ao Idoso				110.000,00	110.000,00
3.1.90.04	Contratação por Tempo Determinado				24.000,00	24.000,00
3.1.90.11	Vencimentos e Vantagens Fixas – Pessoal Civil				24.000,00	24.000,00
3.1.90.13	Obrigações Patronais				4.000,00	4.000,00
3.1.90.16	Outras Despesas Variáveis – Pessoal Civil				2.000,00	2.000,00
3.1.90.91	Sentenças Judiciais				2.000,00	2.000,00
3.1.90.92	Despesas de Exercícios Anteriores				2.000,00	2.000,00
3.1.90.94	Indenizações e Restituições Trabalhistas				2.000,00	2.000,00
3.1.91.13	Obrigações Patronais				4.000,00	4.000,00
3.3.50.41	Contribuições				2.000,00	2.000,00
3.3.50.43	Subvenções Sociais				2.000,00	2.000,00
3.3.90.14	Diárias – Civil				4.000,00	4.000,00
3.3.90.30	Material de Consumo				4.000,00	4.000,00
3.3.90.31	Premiações Culturais, Artísticas, Científicas, Desportivas e Outras				2.000,00	2.000,00
3.3.90.32	Material, Bem ou Serviço para Distribuição Gratuita				2.000,00	2.000,00
3.3.90.33	Passagens e Despesas com Locomoção				2.000,00	2.000,00
3.3.90.35	Serviços de Consultoria				4.000,00	4.000,00
3.3.90.36	Outros Serviços de Terceiros – Pessoa Física				8.000,00	8.000,00
3.3.90.39	Outros Serviços de Terceiros - Pessoa Jurídica				8.000,00	8.000,00
3.3.90.47	Obrigações Tributárias e Contributivas				2.000,00	2.000,00
3.3.90.48	Outros Auxílios Financeiros a Pessoas Físicas				2.000,00	2.000,00

POB... DA TRANSF...
http://...
assinado por: idUser 239



Município de São João

Rua Augusto Peixoto, 31 - Centro - 55.435-000 - São João/ PE

CNPJ: 10.146.371/0001-30

Chave de Autenticação

2206-4925-052

Página

21 / 41

Anexo 6 da Lei Nº 4.320/64 - Programa de Trabalho

Valores em R\$ - Período: Orçamento/2025

Unidade orçamentária: 11027-FUNDO MUNICIPAL DOS DIREITOS DA PESSOA IDOSA

Código	Especificação	Não orçamentária	Operação especial	Projetos	Atividades	Total
3.3.90.92	Despesas de Exercícios Anteriores				2.000,00	2.000,00
3.3.90.93	Indenizações e Restituições				2.000,00	2.000,00
Total da unidade orçamentária				40.000,00	110.000,00	150.000,00
Total da unidade gestora			70.000,00	412.000,00	5.628.400,00	6.110.400,00

Unidade gestora: 3-Fundo Municipal de Saúde de São João

Unidade orçamentária: 60061-SECRETARIA DE SAÚDE

Código	Especificação	Não orçamentária	Operação especial	Projetos	Atividades	Total
	Saúde		85.000,00	2.738.000,00	28.660.000,00	31.483.000,00
122	Administração Geral		85.000,00	42.000,00	3.185.000,00	3.312.000,00
122 1001	GESTÃO DAS ATIVIDADES DO FUNDO MUNICIPAL DE SAÚDE		85.000,00	42.000,00	3.169.000,00	3.296.000,00
122 1001 0.140	AMORTIZAÇÃO DA DÍVIDA		85.000,00			85.000,00
4.6.90.71	Principal da Dívida Contratual Resgatado		25.000,00			25.000,00
4.6.91.71	Principal da Dívida Contratual Resgatado		60.000,00			60.000,00
10 122 1001 1.75	ESTRUTURAÇÃO DO FUNDO MUNICIPAL DE SAÚDE - INVESTIMENTOS			42.000,00		42.000,00
4.4.90.51	Obras e Instalações			5.000,00		5.000,00
4.4.90.52	Equipamentos e Material Permanente			25.000,00		25.000,00
4.4.90.61	Aquisição de Imóveis			10.000,00		10.000,00
4.5.90.61	Aquisição de Imóveis			2.000,00		2.000,00
10 122 1001 2.89	GESTÃO ADMINISTRATIVA DO FUNDO MUNICIPAL DE SAÚDE - CUSTEIO				3.089.000,00	3.089.000,00
3.1.90.04	Contratação por Tempo Determinado				475.000,00	475.000,00
3.1.90.11	Vencimentos e Vantagens Fixas – Pessoal Civil				1.600.000,00	1.600.000,00
3.1.90.13	Obrigações Patronais				200.000,00	200.000,00
3.1.90.16	Outras Despesas Variáveis – Pessoal Civil				20.000,00	20.000,00
3.1.90.91	Sentenças Judiciais				10.000,00	10.000,00
3.1.90.92	Despesas de Exercícios Anteriores				5.000,00	5.000,00
3.1.90.94	Indenizações e Restituições Trabalhistas				5.000,00	5.000,00
3.1.90.96	Ressarcimento de Despesas de Pessoal Requisitado				8.000,00	8.000,00
3.1.91.13	Obrigações Patronais				200.000,00	200.000,00
3.2.90.22	Outros Encargos sobre a Dívida por Contrato				6.000,00	6.000,00
3.2.91.22	Outros Encargos sobre a Dívida por Contrato				4.000,00	4.000,00
3.3.50.43	Subvenções Sociais				1.000,00	1.000,00
3.3.90.08	Outros Benefícios Assistenciais do servidor e do militar				2.000,00	2.000,00
3.3.90.14	Diárias – Civil				160.000,00	160.000,00
3.3.90.30	Material de Consumo				30.000,00	30.000,00
3.3.90.32	Material, Bem ou Serviço para Distribuição Gratuita				10.000,00	10.000,00
3.3.90.33	Passagens e Despesas com Locomoção				5.000,00	5.000,00
3.3.90.34	Outras Despesas de Pessoal decorrentes de Contratos de Terceirização				1.000,00	1.000,00
3.3.90.35	Serviços de Consultoria				60.000,00	60.000,00
3.3.90.36	Outros Serviços de Terceiros – Pessoa Física				40.000,00	40.000,00
3.3.90.39	Outros Serviços de Terceiros - Pessoa Jurídica				200.000,00	200.000,00
3.3.90.40	Serviços de Tecnologia da Informação e Comunicação - Pessoa Jurídica				1.000,00	1.000,00

HORTALINA ASSASSINADO POR: idUser 239
 http://cloud.rptool.com.br/transparenciaMunicipal/download/12-20241114122218.pdf



Município de São João

Rua Augusto Peixoto, 31 - Centro - 55.435-000 - São João/ PE

CNPJ: 10.146.371/0001-30

Chave de Autenticação

2206-4925-052

Página

23 / 41

Anexo 6 da Lei Nº 4.320/64 - Programa de Trabalho

Valores em R\$ - Período: Orçamento/2025

Unidade orçamentária: 60061 - SECRETARIA DE SAÚDE



PORTAL DA TRANSPARENCIA

http://cloud.it-solucoes.inf.br/transparencia/download/2-2024/11/14/227181.pdf
assinado por: idUser 239

Unidade Orçamentária	Item	Descrição	Não orçamentária	Operação especial	Projetos	Atividades	Total
301	1002	2.329					
		Especificação					
		3.3.90.30				1.070.000,00	1.070.000,00
		3.3.90.32				50.000,00	50.000,00
		3.3.90.34				4.000,00	4.000,00
		3.3.90.36				35.000,00	35.000,00
		3.3.90.39				1.170.000,00	1.170.000,00
		3.3.90.40				4.000,00	4.000,00
		3.3.90.47				15.000,00	15.000,00
		3.3.90.92				15.000,00	15.000,00
301	1002	2.329				3.654.000,00	3.654.000,00
		MANUTENÇÃO DAS AÇÕES VINCULADAS AOS AGENTES COMUNITÁRIOS DE SAÚDE					
		3.1.90.04				13.000,00	13.000,00
		3.1.90.11				2.390.000,00	2.390.000,00
		3.1.90.13				28.000,00	28.000,00
		3.1.90.16				3.000,00	3.000,00
		3.1.90.94				10.000,00	10.000,00
		3.1.91.13				1.200.000,00	1.200.000,00
		3.3.90.08				10.000,00	10.000,00
0	301	1002	2.334			10.000,00	10.000,00
		3.3.50.43				2.000,00	2.000,00
		3.3.90.30				2.000,00	2.000,00
		3.3.90.32				2.000,00	2.000,00
		3.3.90.36				2.000,00	2.000,00
		3.3.90.39				2.000,00	2.000,00
0	301	1002	2.335			6.000,00	6.000,00
		3.3.90.30				2.000,00	2.000,00
		3.3.90.36				2.000,00	2.000,00
		3.3.90.39				2.000,00	2.000,00
0	302				910.000,00	11.803.000,00	12.713.000,00
0	302	1003			910.000,00	11.803.000,00	12.713.000,00
0	302	1003	1.73		560.000,00		560.000,00
		4.4.90.52			560.000,00		560.000,00
10	302	1003	1.76		85.000,00		85.000,00
		4.4.90.51			85.000,00		85.000,00
10	302	1003	1.81		105.000,00		105.000,00
		4.4.90.51			105.000,00		105.000,00
10	302	1003	1.148		160.000,00		160.000,00
		4.4.90.52			160.000,00		160.000,00
10	302	1003	2.90			53.000,00	53.000,00
		3.3.90.30				4.000,00	4.000,00



Município de São João

Rua Augusto Peixoto, 31 - Centro - 55.435-000 - São João/ PE

CNPJ: 10.146.371/0001-30

Chave de Autenticação

2206-4925-052

Página

24 / 41

Anexo 6 da Lei Nº 4.320/64 - Programa de Trabalho

Valores em R\$ - Período: Orçamento/2025

Unidade orçamentária: 60061 - SECRETARIA DE SAÚDE

Unidade Orçamentária	Item	Descrição	Não orçamentária	Operação especial	Projetos	Atividades	Total
302	1003	2.94					
		MANUTENÇÃO E QUALIFICAÇÃO DA REDE ESPECIALIZADA DE SAÚDE.				11.724.000,00	11.724.000,00
		3.3.90.32				2.000,00	2.000,00
		3.3.90.33				2.000,00	2.000,00
		3.3.90.48				45.000,00	45.000,00
		3.1.90.04				2.050.000,00	2.050.000,00
		3.1.90.11				2.540.000,00	2.540.000,00
		3.1.90.13				530.000,00	530.000,00
		3.1.90.16				50.000,00	50.000,00
		3.1.90.92				4.000,00	4.000,00
		3.1.90.94				40.000,00	40.000,00
		3.1.91.13				1.000.000,00	1.000.000,00
		3.3.90.08				25.000,00	25.000,00
		3.3.90.14				30.000,00	30.000,00
		3.3.90.30				2.200.000,00	2.200.000,00
		3.3.90.32				10.000,00	10.000,00
		3.3.90.34				4.000,00	4.000,00
		3.3.90.36				150.000,00	150.000,00
		3.3.90.39				3.000.000,00	3.000.000,00
		3.3.90.40				12.000,00	12.000,00
		3.3.90.47				35.000,00	35.000,00
		3.3.90.48				4.000,00	4.000,00
		3.3.90.92				40.000,00	40.000,00
10	302	1003	2.101			26.000,00	26.000,00
			3.3.90.30			6.000,00	6.000,00
			3.3.90.36			10.000,00	10.000,00
			3.3.90.39			10.000,00	10.000,00
10	303				156.000,00	550.000,00	706.000,00
					156.000,00	550.000,00	706.000,00
10	303	1004			156.000,00		156.000,00
			4.4.90.52		156.000,00		156.000,00
10	303	1004	2.93			550.000,00	550.000,00
			3.3.90.30			240.000,00	240.000,00
			3.3.90.32			310.000,00	310.000,00
10	304				250.000,00	787.000,00	1.037.000,00
10	304	1005			250.000,00	787.000,00	1.037.000,00
10	304	1005	1.78		130.000,00		130.000,00
			4.4.90.51		130.000,00		130.000,00
10	304	1005	1.149		120.000,00		120.000,00
			4.4.90.52		120.000,00		120.000,00
10	304	1005	2.96			787.000,00	787.000,00



PORTAL DA TRANSPARENCIA

http://cloudit-solucoes.inf.br/transparenciaMunicipal/download/12-2024/11/4722218.pdf

assinado por: idUser 239



Município de São João

Rua Augusto Peixoto, 31 - Centro - 55.435-000 - São João/ PE

CNPJ: 10.146.371/0001-30

Chave de Autenticação

2206-4925-052

Página

25 / 41

Anexo 6 da Lei Nº 4.320/64 - Programa de Trabalho

Valores em R\$ - Período: Orçamento/2025

Unidade orçamentária: 60061 - SECRETARIA DE SAÚDE

	Especificação	Não orçamentária	Operação especial	Projetos	Atividades	Total
	3.1.90.04	Contratação por Tempo Determinado			40.000,00	40.000,00
	3.1.90.11	Vencimentos e Vantagens Fixas – Pessoal Civil			450.000,00	450.000,00
	3.1.90.13	Obrigações Patronais			10.000,00	10.000,00
	3.1.90.16	Outras Despesas Variáveis – Pessoal Civil			15.000,00	15.000,00
	3.1.90.94	Indenizações e Restituições Trabalhistas			4.000,00	4.000,00
	3.1.91.13	Obrigações Patronais			180.000,00	180.000,00
	3.3.90.08	Outros Benefícios Assistenciais do servidor e do militar			4.000,00	4.000,00
	3.3.90.14	Diárias – Civil			5.000,00	5.000,00
	3.3.90.30	Material de Consumo			30.000,00	30.000,00
	3.3.90.32	Material, Bem ou Serviço para Distribuição Gratuita			4.000,00	4.000,00
	3.3.90.34	Outras Despesas de Pessoal decorrentes de Contratos de Terceirização			2.000,00	2.000,00
	3.3.90.36	Outros Serviços de Terceiros – Pessoa Física			20.000,00	20.000,00
	3.3.90.39	Outros Serviços de Terceiros - Pessoa Jurídica			20.000,00	20.000,00
	3.3.90.40	Serviços de Tecnologia da Informação e Comunicação - Pessoa Jurídica			3.000,00	3.000,00
10 305		Vigilância Epidemiológica		230.000,00	1.107.000,00	1.337.000,00
10 305 1005		VIGILÂNCIA EM SAÚDE		230.000,00	1.107.000,00	1.337.000,00
10 305 1005 1.80		IMPLANTAÇÃO DO CENTRO DE ZONOSSES		120.000,00		120.000,00
	4.4.90.51	Obras e Instalações		120.000,00		120.000,00
10 305 1005 1.150		AQUISIÇÃO DE MÓVEIS, MÁQUINAS, EQUIPAMENTOS E VEÍCULOS DIVERSOS VINCULADOS A VIGILANCIA EPDEMIOLÓGICA		110.000,00		110.000,00
	4.4.90.52	Equipamentos e Material Permanente		110.000,00		110.000,00
10 305 1005 2.91		MANUTENÇÃO DA VIGILÂNCIA EPIDEMIOLOGICA E AMBIENTAL			188.000,00	188.000,00
	3.1.90.04	Contratação por Tempo Determinado			60.000,00	60.000,00
	3.1.90.11	Vencimentos e Vantagens Fixas – Pessoal Civil			45.000,00	45.000,00
	3.1.90.13	Obrigações Patronais			10.000,00	10.000,00
	3.1.90.16	Outras Despesas Variáveis – Pessoal Civil			2.000,00	2.000,00
	3.1.90.94	Indenizações e Restituições Trabalhistas			2.000,00	2.000,00
	3.1.91.13	Obrigações Patronais			10.000,00	10.000,00
	3.3.90.08	Outros Benefícios Assistenciais do servidor e do militar			2.000,00	2.000,00
	3.3.90.14	Diárias – Civil			7.000,00	7.000,00
	3.3.90.30	Material de Consumo			30.000,00	30.000,00
	3.3.90.32	Material, Bem ou Serviço para Distribuição Gratuita			2.000,00	2.000,00
	3.3.90.34	Outras Despesas de Pessoal decorrentes de Contratos de Terceirização			2.000,00	2.000,00
	3.3.90.35	Serviços de Consultoria			2.000,00	2.000,00
	3.3.90.39	Outros Serviços de Terceiros - Pessoa Jurídica			10.000,00	10.000,00
	3.3.90.40	Serviços de Tecnologia da Informação e Comunicação - Pessoa Jurídica			2.000,00	2.000,00
	3.3.90.47	Obrigações Tributárias e Contributivas			2.000,00	2.000,00
10 305 1005 2.100		MANUTENÇÃO DO CENTRO DE ZONOSSES			24.000,00	24.000,00
	3.3.90.30	Material de Consumo			6.000,00	6.000,00
	3.3.90.36	Outros Serviços de Terceiros – Pessoa Física			8.000,00	8.000,00
	3.3.90.39	Outros Serviços de Terceiros - Pessoa Jurídica			10.000,00	10.000,00
10 305 1005 2.330		MANUTENÇÃO DAS AÇÕES VINCULADAS AOS AGENTES DE EDEMIAS			895.000,00	895.000,00



PORTAL DA TRANSPARENCIA
http://ouvidi-solucoes.inf.br/transparencia/Municipal/download/12-20241114122218.pdf
assinado por: idUser 239



Município de São João

Rua Augusto Peixoto, 31 - Centro - 55.435-000 - São João/ PE

CNPJ: 10.146.371/0001-30

Chave de Autenticação

2206-4925-052

Página

27 / 41

Anexo 6 da Lei Nº 4.320/64 - Programa de Trabalho

Valores em R\$ - Período: Orçamento/2025

Unidade orçamentária: 50051 - SECRETARIA DE EDUCAÇÃO, CULTURA E DESPORTO

	Especificação	Não orçamentária	Operação especial	Projetos	Atividades	Total
	4.4.90.52 Equipamentos e Material Permanente			172.000,00		172.000,00
1201	2.107 GESTÃO ADMINISTRATIVA DO FUNDO MUNICIPAL DE EDUCAÇÃO - CUSTEIO				4.102.990,00	4.102.990,00
	3.1.90.04 Contratação por Tempo Determinado				700.000,00	700.000,00
	3.1.90.08 Outros Benefícios Assistenciais do servidor e do militar				10.000,00	10.000,00
	3.1.90.11 Vencimentos e Vantagens Fixas – Pessoal Civil				2.140.000,00	2.140.000,00
	3.1.90.13 Obrigações Patronais				400.000,00	400.000,00
	3.1.90.16 Outras Despesas Variáveis – Pessoal Civil				10.000,00	10.000,00
	3.1.90.91 Sentenças Judiciais				5.000,00	5.000,00
	3.1.90.92 Despesas de Exercícios Anteriores				5.000,00	5.000,00
	3.1.90.94 Indenizações e Restituições Trabalhistas				10.000,00	10.000,00
	3.1.90.96 Ressarcimento de Despesas de Pessoal Requisitado				5.000,00	5.000,00
	3.1.91.13 Obrigações Patronais				500.000,00	500.000,00
	3.2.90.22 Outros Encargos sobre a Dívida por Contrato				1.000,00	1.000,00
	3.3.90.08 Outros Benefícios Assistenciais do servidor e do militar				5.000,00	5.000,00
	3.3.90.14 Diárias – Civil				40.000,00	40.000,00
	3.3.90.30 Material de Consumo				32.000,00	32.000,00
	3.3.90.32 Material, Bem ou Serviço para Distribuição Gratuita				50.000,00	50.000,00
	3.3.90.33 Passagens e Despesas com Locomoção				5.000,00	5.000,00
	3.3.90.35 Serviços de Consultoria				40.000,00	40.000,00
	3.3.90.36 Outros Serviços de Terceiros – Pessoa Física				50.000,00	50.000,00
	3.3.90.39 Outros Serviços de Terceiros - Pessoa Jurídica				50.000,00	50.000,00
	3.3.90.40 Serviços de Tecnologia da Informação e Comunicação - Pessoa Jurídica				4.990,00	4.990,00
	3.3.90.47 Obrigações Tributárias e Contributivas				20.000,00	20.000,00
	3.3.90.91 Sentenças Judiciais				10.000,00	10.000,00
	3.3.90.92 Despesas de Exercícios Anteriores				5.000,00	5.000,00
	3.3.90.93 Indenizações e Restituições				5.000,00	5.000,00
12	361 1205 PROGRAMA DINHEIRO DIRETO NA ESCOLA (PDDE)			2.000,00	6.000,00	8.000,00
12	361 1205 1.88 AQUISIÇÕES DE VEÍCULOS, MOBILIÁRIOS E MATERIAS PERMANENTES VINCULADOS AO PDDE			2.000,00		2.000,00
	4.4.90.52 Equipamentos e Material Permanente			2.000,00		2.000,00
12	361 1205 2.111 MANUTENÇÃO DAS ATIVIDADES GERAIS DO PROGRAMA DINHEIRO DIRETO NA ESCOLA				6.000,00	6.000,00
	3.3.90.30 Material de Consumo				2.000,00	2.000,00
	3.3.90.36 Outros Serviços de Terceiros – Pessoa Física				2.000,00	2.000,00
	3.3.90.39 Outros Serviços de Terceiros - Pessoa Jurídica				2.000,00	2.000,00
12	361 1207 PROMOÇÃO E QUALIFICAÇÃO DO ENSINO FUNDAMENTAL			1.172.000,00	2.744.500,00	3.916.500,00
12	361 1207 1.83 AQUISIÇÕES DE VEÍCULOS, MOBILIÁRIOS E MATERIAS PERMANENTES PARA AS UNIDADES EDUCACIONAIS DO ENSINO FUNDAMENTAL			281.000,00		281.000,00
	4.4.90.52 Equipamentos e Material Permanente			281.000,00		281.000,00
12	361 1207 1.84 CONSTRUÇÃO, REFORMA E AMPLIAÇÃO DE ESCOLAS, QUADRAS POLIESPORTIVAS E BIBLIOTECAS, NAS UNIDADES EDUCACIONAIS DO ENSINO FUNDAMENTAL			224.000,00		224.000,00



PORTAL DA TRANSPARENCIA

http://ouvidi-solucoes.inf.br/transparenciamunicipal/download/12-20241117122218.pdf
assinado por: idUser 239



Município de São João

Rua Augusto Peixoto, 31 - Centro - 55.435-000 - São João/ PE

CNPJ: 10.146.371/0001-30

Chave de Autenticação

2206-4925-052

Página

28 / 41

Anexo 6 da Lei Nº 4.320/64 - Programa de Trabalho

Valores em R\$ - Período: Orçamento/2025

Unidade orçamentária: 50051 - SECRETARIA DE EDUCAÇÃO, CULTURA E DESPORTO

Especificação	Não orçamentária	Operação especial	Projetos	Atividades	Total
4.4.90.51 Obras e Instalações			224.000,00		224.000,00
1207 1.103 SALÁRIO EDUCAÇÃO - INVESTIMENTOS			307.000,00		307.000,00
4.4.90.51 Obras e Instalações			7.000,00		7.000,00
4.4.90.52 Equipamentos e Material Permanente			300.000,00		300.000,00
361 1207 1.176 AQUISIÇÃO DE MÓVEIS, MÁQUINAS, EQUIPAMENTOS E OUTROS MATERIAIS PERMANENTES REFERENTE A ESCOLA DE TEMPO INTEGRAL			200.000,00		200.000,00
4.4.90.52 Equipamentos e Material Permanente			200.000,00		200.000,00
361 1207 1.177 CONSTRUÇÕES, REFORMAS, OBRAS COM INSTALAÇÕES REFERENTE A ESCOLA EM TEMPO INTEGRAL			160.000,00		160.000,00
4.4.90.51 Obras e Instalações			160.000,00		160.000,00
361 1207 2.110 SALÁRIO EDUCAÇÃO - MANUTENÇÃO DAS ATIVIDADES CUSTEADAS PELO PROGRAMA QSE				1.305.000,00	1.305.000,00
3.3.90.30 Material de Consumo				400.000,00	400.000,00
3.3.90.32 Material, Bem ou Serviço para Distribuição Gratuita				155.000,00	155.000,00
3.3.90.36 Outros Serviços de Terceiros - Pessoa Física				250.000,00	250.000,00
3.3.90.39 Outros Serviços de Terceiros - Pessoa Jurídica				500.000,00	500.000,00
2 361 1207 2.112 CAPACITAÇÃO E QUALIFICAÇÃO DOS PROFISSIONAIS DA EDUCAÇÃO DO MUNICÍPIO				92.500,00	92.500,00
3.3.90.30 Material de Consumo				34.000,00	34.000,00
3.3.90.36 Outros Serviços de Terceiros - Pessoa Física				37.500,00	37.500,00
3.3.90.39 Outros Serviços de Terceiros - Pessoa Jurídica				21.000,00	21.000,00
2 361 1207 2.175 MANUTENÇÃO DAS AÇÕES DE APOIO A REDE MUNICIPAL DE ENSINO				897.000,00	897.000,00
3.1.90.04 Contratação por Tempo Determinado				210.000,00	210.000,00
3.1.90.11 Vencimentos e Vantagens Fixas - Pessoal Civil				310.000,00	310.000,00
3.1.90.13 Obrigações Patronais				80.000,00	80.000,00
3.1.90.16 Outras Despesas Variáveis - Pessoal Civil				12.000,00	12.000,00
3.1.90.92 Despesas de Exercícios Anteriores				5.000,00	5.000,00
3.1.90.94 Indenizações e Restituições Trabalhistas				10.000,00	10.000,00
3.1.90.96 Ressarcimento de Despesas de Pessoal Requisitado				5.000,00	5.000,00
3.1.91.13 Obrigações Patronais				50.000,00	50.000,00
3.3.90.08 Outros Benefícios Assistenciais do servidor e do militar				5.000,00	5.000,00
3.3.90.14 Diárias - Civil				10.000,00	10.000,00
3.3.90.30 Material de Consumo				40.000,00	40.000,00
3.3.90.32 Material, Bem ou Serviço para Distribuição Gratuita				20.000,00	20.000,00
3.3.90.33 Passagens e Despesas com Locomoção				5.000,00	5.000,00
3.3.90.35 Serviços de Consultoria				15.000,00	15.000,00
3.3.90.36 Outros Serviços de Terceiros - Pessoa Física				30.000,00	30.000,00
3.3.90.39 Outros Serviços de Terceiros - Pessoa Jurídica				70.000,00	70.000,00
3.3.90.47 Obrigações Tributárias e Contributivas				10.000,00	10.000,00
3.3.90.92 Despesas de Exercícios Anteriores				10.000,00	10.000,00
12 361 1207 2.367 MANUTENÇÃO DAS ATIVIDADES GERAIS REFERENTE A ESCOLA EM TEMPO INTEGRAL				450.000,00	450.000,00
3.1.90.04 Contratação por Tempo Determinado				20.000,00	20.000,00

PORTAL DA TRANSPARENCIA
http://portal.transparencia.munic.gov.br/transparencia/municipal/download/12-2024/114122218.pdf
assinado por: idUser 239



Município de São João

Rua Augusto Peixoto, 31 - Centro - 55.435-000 - São João/ PE

CNPJ: 10.146.371/0001-30

Chave de Autenticação

2206-4925-052

Página

29 / 41

Anexo 6 da Lei Nº 4.320/64 - Programa de Trabalho

Valores em R\$ - Período: Orçamento/2025

Unidade orçamentária: 50051 - SECRETARIA DE EDUCAÇÃO, CULTURA E DESPORTO

Especificação	Não orçamentária	Operação especial	Projetos	Atividades	Total
3.1.90.11 Vencimentos e Vantagens Fixas – Pessoal Civil				35.000,00	35.000,00
3.1.90.13 Obrigações Patronais				25.000,00	25.000,00
3.1.90.16 Outras Despesas Variáveis – Pessoal Civil				10.000,00	10.000,00
3.1.90.91 Sentenças Judiciais				10.000,00	10.000,00
3.1.90.92 Despesas de Exercícios Anteriores				10.000,00	10.000,00
3.1.90.94 Indenizações e Restituições Trabalhistas				10.000,00	10.000,00
3.1.90.96 Ressarcimento de Despesas de Pessoal Requisitado				10.000,00	10.000,00
3.1.91.13 Obrigações Patronais				10.000,00	10.000,00
3.3.90.08 Outros Benefícios Assistenciais do servidor e do militar				10.000,00	10.000,00
3.3.90.14 Diárias – Civil				10.000,00	10.000,00
3.3.90.18 Auxílio Financeiro a Estudantes				10.000,00	10.000,00
3.3.90.30 Material de Consumo				60.000,00	60.000,00
3.3.90.32 Material, Bem ou Serviço para Distribuição Gratuita				10.000,00	10.000,00
3.3.90.33 Passagens e Despesas com Locomoção				10.000,00	10.000,00
3.3.90.35 Serviços de Consultoria				10.000,00	10.000,00
3.3.90.36 Outros Serviços de Terceiros – Pessoa Física				75.000,00	75.000,00
3.3.90.39 Outros Serviços de Terceiros - Pessoa Jurídica				65.000,00	65.000,00
3.3.90.40 Serviços de Tecnologia da Informação e Comunicação - Pessoa Jurídica				10.000,00	10.000,00
3.3.90.47 Obrigações Tributárias e Contributivas				10.000,00	10.000,00
3.3.90.91 Sentenças Judiciais				10.000,00	10.000,00
3.3.90.92 Despesas de Exercícios Anteriores				10.000,00	10.000,00
3.3.90.93 Indenizações e Restituições				10.000,00	10.000,00
12 363 Ensino Profissional				10.000,00	10.000,00
12 363 1210 DESENVOLVIMENTO DA EDUCAÇÃO DE QUALIDADE				10.000,00	10.000,00
12 363 1210 2.114 MANUTENÇÃO DAS ATIVIDADES DE CURSOS PROFISSIONALIZANTES				10.000,00	10.000,00
3.3.90.30 Material de Consumo				3.000,00	3.000,00
3.3.90.36 Outros Serviços de Terceiros – Pessoa Física				2.000,00	2.000,00
3.3.90.39 Outros Serviços de Terceiros - Pessoa Jurídica				5.000,00	5.000,00
12 365 Educação Infantil			411.000,00	1.065.000,00	1.476.000,00
12 365 1206 MELHORIA DA QUALIDADE NA EDUCAÇÃO INFANTIL			411.000,00	1.065.000,00	1.476.000,00
12 365 1206 1.89 CONSTRUÇÃO, REFORMA E AMPLIAÇÃO DE CRECHES E ESCOLAS DE EDUCAÇÃO INFANTIL			250.000,00		250.000,00
4.4.90.51 Obras e Instalações			250.000,00		250.000,00
12 365 1206 1.93 AQUISIÇÕES DE VEÍCULOS, MOBILIÁRIOS E MATERIAS PERMANENTES PARA CRECHES E ESCOLAS DA EDUCAÇÃO INFANTIL			161.000,00		161.000,00
4.4.90.52 Equipamentos e Material Permanente			161.000,00		161.000,00
12 365 1206 2.102 MANUTENÇÃO DAS ATIVIDADES GERAIS DAS CRECHES E ESCOLAS DE EDUCAÇÃO INFANTIL.				643.000,00	643.000,00
3.1.90.04 Contratação por Tempo Determinado				220.000,00	220.000,00
3.1.90.08 Outros Benefícios Assistenciais do servidor e do militar				2.000,00	2.000,00
3.1.90.11 Vencimentos e Vantagens Fixas – Pessoal Civil				220.000,00	220.000,00
3.1.90.13 Obrigações Patronais				100.000,00	100.000,00



PORTAL DA TRANSPARENCIA

http://cloud-it-solucoes.inf.br/transparenciaMunicipal/download/2024/11/14/22278.pdf
assinado por: idUser 239



Município de São João

Rua Augusto Peixoto, 31 - Centro - 55.435-000 - São João/ PE

CNPJ: 10.146.371/0001-30

Chave de Autenticação

2206-4925-052

Página

30 / 41

Anexo 6 da Lei Nº 4.320/64 - Programa de Trabalho

Valores em R\$ - Período: Orçamento/2025

Unidade orçamentária: 50051 - SECRETARIA DE EDUCAÇÃO, CULTURA E DESPORTO

	Especificação	Não orçamentária	Operação especial	Projetos	Atividades	Total
	3.1.90.16 Outras Despesas Variáveis – Pessoal Civil				2.000,00	2.000,00
	3.1.90.91 Sentenças Judiciais				2.000,00	2.000,00
	3.1.90.92 Despesas de Exercícios Anteriores				1.000,00	1.000,00
	3.1.90.94 Indenizações e Restituições Trabalhistas				1.000,00	1.000,00
	3.1.90.96 Ressarcimento de Despesas de Pessoal Requisitado				1.000,00	1.000,00
	3.1.91.13 Obrigações Patronais				14.000,00	14.000,00
	3.3.90.30 Material de Consumo				30.000,00	30.000,00
	3.3.90.36 Outros Serviços de Terceiros – Pessoa Física				30.000,00	30.000,00
	3.3.90.39 Outros Serviços de Terceiros - Pessoa Jurídica				20.000,00	20.000,00
365 1206 2.103	MANUTENÇÃO DAS ATIVIDADES DESENVOLVIDAS NO ENSINO PRÉ-ESCOLAR NAS ESCOLAS DE EDUCAÇÃO INFANTIL.				149.000,00	149.000,00
	3.1.90.04 Contratação por Tempo Determinado				23.000,00	23.000,00
	3.1.90.08 Outros Benefícios Assistenciais do servidor e do militar				4.000,00	4.000,00
	3.1.90.11 Vencimentos e Vantagens Fixas – Pessoal Civil				50.000,00	50.000,00
	3.1.90.13 Obrigações Patronais				16.000,00	16.000,00
	3.1.90.16 Outras Despesas Variáveis – Pessoal Civil				2.000,00	2.000,00
	3.1.90.91 Sentenças Judiciais				2.000,00	2.000,00
	3.1.90.92 Despesas de Exercícios Anteriores				1.000,00	1.000,00
	3.1.90.94 Indenizações e Restituições Trabalhistas				1.000,00	1.000,00
	3.1.90.96 Ressarcimento de Despesas de Pessoal Requisitado				1.000,00	1.000,00
	3.1.91.13 Obrigações Patronais				14.000,00	14.000,00
	3.3.90.30 Material de Consumo				15.000,00	15.000,00
	3.3.90.36 Outros Serviços de Terceiros – Pessoa Física				10.000,00	10.000,00
	3.3.90.39 Outros Serviços de Terceiros - Pessoa Jurídica				10.000,00	10.000,00
12 365 1206 2.342	MELHORIA DA APRENDIZAGEM, AVALIAÇÃO DE DESEMPENHO E BUSCATIVA PARA VERIFICAÇÃO DA EVASÃO ESCOLAR E DISTORÇÃO DE IDADE ESCOLAR - ORÇAMENTO CRIANÇA				6.000,00	6.000,00
	3.1.90.04 Contratação por Tempo Determinado				1.000,00	1.000,00
	3.1.90.13 Obrigações Patronais				1.000,00	1.000,00
	3.3.90.30 Material de Consumo				1.000,00	1.000,00
	3.3.90.32 Material, Bem ou Serviço para Distribuição Gratuita				1.000,00	1.000,00
	3.3.90.36 Outros Serviços de Terceiros – Pessoa Física				1.000,00	1.000,00
	3.3.90.39 Outros Serviços de Terceiros - Pessoa Jurídica				1.000,00	1.000,00
12 365 1206 2.366	MANUTENÇÃO DAS ATIVIDADES GERAIS REFERENTE A ALFABETIZAÇÃO NA IDADE CERTA				267.000,00	267.000,00
	3.1.90.04 Contratação por Tempo Determinado				40.000,00	40.000,00
	3.1.90.11 Vencimentos e Vantagens Fixas – Pessoal Civil				40.000,00	40.000,00
	3.1.90.13 Obrigações Patronais				20.000,00	20.000,00
	3.1.91.13 Obrigações Patronais				20.000,00	20.000,00
	3.3.90.18 Auxílio Financeiro a Estudantes				4.000,00	4.000,00
	3.3.90.30 Material de Consumo				30.000,00	30.000,00
	3.3.90.32 Material, Bem ou Serviço para Distribuição Gratuita				3.000,00	3.000,00



PORTAL DA TRANSPARENCIA
http://ouvidi-solucoes.inf.br/transparenciaMunicipal/download/12770241114122218.pdf
assinado por: idUser 239



Município de São João

Rua Augusto Peixoto, 31 - Centro - 55.435-000 - São João/ PE

CNPJ: 10.146.371/0001-30

Chave de Autenticação

2206-4925-052

Página

31 / 41

Anexo 6 da Lei Nº 4.320/64 - Programa de Trabalho

Valores em R\$ - Período: Orçamento/2025

Unidade orçamentária: 50051 - SECRETARIA DE EDUCAÇÃO, CULTURA E DESPORTO

Especificação	Não orçamentária	Operação especial	Projetos	Atividades	Total
3.3.90.36 Outros Serviços de Terceiros – Pessoa Física				75.000,00	75.000,00
3.3.90.39 Outros Serviços de Terceiros - Pessoa Jurídica				35.000,00	35.000,00
500 Educação de Jovens e Adultos			40.000,00	49.000,00	89.000,00
366 1208 MELHORIA DA QUALIDADE DA EDUCAÇÃO DE JOVENS E ADULTOS			40.000,00	49.000,00	89.000,00
366 1208 1.94 AQUISIÇÕES DE VEÍCULOS, MOBILIÁRIOS E MATERIAS PERMANENTES PARA UNIDADES EDUCACIONAIS DE JOVENS E ADULTOS			40.000,00		40.000,00
4.4.90.52 Equipamentos e Material Permanente			40.000,00		40.000,00
366 1208 2.104 MANUTENÇÃO DAS ATIVIDADES GERAIS DAS UNIDADES EDUCACIONAIS DE JOVENS E ADULTOS				49.000,00	49.000,00
3.1.90.04 Contratação por Tempo Determinado				2.000,00	2.000,00
3.1.90.08 Outros Benefícios Assistenciais do servidor e do militar				2.000,00	2.000,00
3.1.90.11 Vencimentos e Vantagens Fixas – Pessoal Civil				2.000,00	2.000,00
3.1.90.13 Obrigações Patronais				2.000,00	2.000,00
3.1.90.16 Outras Despesas Variáveis – Pessoal Civil				2.000,00	2.000,00
3.1.90.91 Sentenças Judiciais				2.000,00	2.000,00
3.1.90.92 Despesas de Exercícios Anteriores				2.000,00	2.000,00
3.1.90.94 Indenizações e Restituições Trabalhistas				2.000,00	2.000,00
3.1.90.96 Ressarcimento de Despesas de Pessoal Requisitado				2.000,00	2.000,00
3.1.91.13 Obrigações Patronais				2.000,00	2.000,00
3.3.90.30 Material de Consumo				15.000,00	15.000,00
3.3.90.36 Outros Serviços de Terceiros – Pessoa Física				7.000,00	7.000,00
3.3.90.39 Outros Serviços de Terceiros - Pessoa Jurídica				7.000,00	7.000,00
12 367 Educação Especial			25.000,00	48.000,00	73.000,00
12 367 1209 SUPORTE E APOIO EFETIVO NA EDUCAÇÃO ESPECIAL			25.000,00	48.000,00	73.000,00
12 367 1209 1.91 AQUISIÇÕES DE VEÍCULOS, MOBILIÁRIOS E MATERIAS PERMANENTES PARA PROMOVER O ACESSO A EDUCAÇÃO ESPECIAL			25.000,00		25.000,00
4.4.90.52 Equipamentos e Material Permanente			25.000,00		25.000,00
12 367 1209 2.105 MANUTENÇÃO DAS ATIVIDADES GERAIS DAS UNIDADES EDUCACIONAIS DO ENSINO ESPECIAL				48.000,00	48.000,00
3.1.90.04 Contratação por Tempo Determinado				2.000,00	2.000,00
3.1.90.08 Outros Benefícios Assistenciais do servidor e do militar				2.000,00	2.000,00
3.1.90.11 Vencimentos e Vantagens Fixas – Pessoal Civil				2.000,00	2.000,00
3.1.90.13 Obrigações Patronais				2.000,00	2.000,00
3.3.90.30 Material de Consumo				5.000,00	5.000,00
3.3.90.36 Outros Serviços de Terceiros – Pessoa Física				30.000,00	30.000,00
3.3.90.39 Outros Serviços de Terceiros - Pessoa Jurídica				5.000,00	5.000,00
12 782 Transporte Rodoviário			290.000,00	1.367.000,00	1.657.000,00
12 782 1204 TRANSPORTE ESCOLAR			290.000,00	1.194.000,00	1.484.000,00
12 782 1204 1.151 AQUISIÇÃO DE EQUIPAMENTOS, PEÇAS, MÁQUINAS E VEÍCULOS DIVERSOS DESTINADO AO TRANSPORTE ESCOLAR			290.000,00		290.000,00
4.4.90.52 Equipamentos e Material Permanente			290.000,00		290.000,00
12 782 1204 2.109 MANUTENÇÃO DAS AÇÕES DO TRANSPORTE ESCOLAR				474.000,00	474.000,00
3.3.90.30 Material de Consumo				30.000,00	30.000,00



PORTAL DA TRANSPARENCIA
http://w1cloud.it-solucoes.inf.br/transparenciaMunicipal/downloadData?ID=20241114122218.pdf
assinado por: idUser 239



Município de São João

Rua Augusto Peixoto, 31 - Centro - 55.435-000 - São João/ PE

CNPJ: 10.146.371/0001-30

Chave de Autenticação

2206-4925-052

Página

32 / 41

Anexo 6 da Lei Nº 4.320/64 - Programa de Trabalho

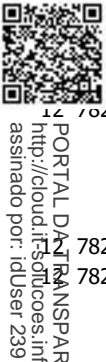
Valores em R\$ - Período: Orçamento/2025

Unidade orçamentária: 50051 - SECRETARIA DE EDUCAÇÃO, CULTURA E DESPORTO

Código	Especificação	Não orçamentária	Operação especial	Projetos	Atividades	Total
3.3.90.36	Outros Serviços de Terceiros – Pessoa Física				50.000,00	50.000,00
3.3.90.39	Outros Serviços de Terceiros - Pessoa Jurídica				394.000,00	394.000,00
1204 2.331	MANUTENÇÃO DO PROGRAMA ESTADUAL DE TRANSPORTE ESCOLAR - PETE				720.000,00	720.000,00
3.3.90.30	Material de Consumo				25.000,00	25.000,00
3.3.90.36	Outros Serviços de Terceiros – Pessoa Física				10.000,00	10.000,00
3.3.90.39	Outros Serviços de Terceiros - Pessoa Jurídica				685.000,00	685.000,00
782 1212	TRANSPORTE UNIVERSITÁRIO				173.000,00	173.000,00
782 1212 2.115	APOIO AOS ESTUDANTES UNIVERSITÁRIOS				173.000,00	173.000,00
3.3.90.30	Material de Consumo				5.000,00	5.000,00
3.3.90.36	Outros Serviços de Terceiros – Pessoa Física				8.000,00	8.000,00
3.3.90.39	Outros Serviços de Terceiros - Pessoa Jurídica				160.000,00	160.000,00
Total da unidade orçamentária			41.000,00	2.490.000,00	10.614.490,00	13.145.490,00

Unidade orçamentária: 50053 - FUNDEB - FUNDO DE MANUTENÇÃO E DESENVOLVIMENTO DA EDUCAÇÃO BÁSICA E VALORIZAÇÃO PROF. DA EDUCAÇÃO

Código	Especificação	Não orçamentária	Operação especial	Projetos	Atividades	Total
12	Educação			1.765.000,00	35.220.000,00	36.985.000,00
12 361	Ensino Fundamental			675.000,00	29.311.000,00	29.986.000,00
12 361 1207	PROMOÇÃO E QUALIFICAÇÃO DO ENSINO FUNDAMENTAL			675.000,00	29.311.000,00	29.986.000,00
12 361 1207 1.86	CONSTRUÇÃO, REFORMA E AMPLIAÇÃO DE ESCOLAS, QUADRAS POLIESPORTIVAS E BIBLIOTECAS, ÀS UNIDADES EDUCACIONAIS DO ENSINO FUNDAMENTAL COM RECURSOS DO FUNDEB.			380.000,00		380.000,00
4.4.90.51	Obras e Instalações			380.000,00		380.000,00
12 361 1207 1.154	AQUISIÇÃO DE MÓVEIS, MÁQUINAS, VEÍCULOS, EQUIPAMENTOS E OUTROS MATERIAIS PERMANENTES VINCULADOS AO FUNDEB			295.000,00		295.000,00
4.4.90.52	Equipamentos e Material Permanente			295.000,00		295.000,00
12 361 1207 2.134	REMUNERAÇÃO DOS PROFISSIONAIS DA EDUCAÇÃO DO ENSINO FUNDAMENTAL COM RECURSOS DO FUNDEB 70%				23.088.000,00	23.088.000,00
3.1.90.04	Contratação por Tempo Determinado				3.700.000,00	3.700.000,00
3.1.90.08	Outros Benefícios Assistenciais do servidor e do militar				25.000,00	25.000,00
3.1.90.11	Vencimentos e Vantagens Fixas – Pessoal Civil				13.650.000,00	13.650.000,00
3.1.90.13	Obrigações Patronais				800.000,00	800.000,00
3.1.90.16	Outras Despesas Variáveis – Pessoal Civil				105.000,00	105.000,00
3.1.90.91	Sentenças Judiciais				60.400,00	60.400,00
3.1.90.92	Despesas de Exercícios Anteriores				4.000,00	4.000,00
3.1.90.94	Indenizações e Restituições Trabalhistas				48.600,00	48.600,00
3.1.90.96	Ressarcimento de Despesas de Pessoal Requisitado				15.000,00	15.000,00
3.1.91.13	Obrigações Patronais				4.670.000,00	4.670.000,00
3.3.90.08	Outros Benefícios Assistenciais do servidor e do militar				10.000,00	10.000,00
12 361 1207 2.135	MANUTENÇÃO DAS ATIVIDADES GERAIS DAS ESCOLAS DO ENSINO FUNDAMENTAL COM RECURSOS DO FUNDEB 30%.				6.223.000,00	6.223.000,00
3.1.90.04	Contratação por Tempo Determinado				155.000,00	155.000,00
3.1.90.08	Outros Benefícios Assistenciais do servidor e do militar				1.000,00	1.000,00
3.1.90.11	Vencimentos e Vantagens Fixas – Pessoal Civil				210.000,00	210.000,00



PORTAL DA TRANSPARENCIA
http://cloud.ifsc.gov.br/portal/transparente/assinado por: idUser 239



Município de São João

Rua Augusto Peixoto, 31 - Centro - 55.435-000 - São João/ PE

CNPJ: 10.146.371/0001-30

Chave de Autenticação

2206-4925-052

Página

33 / 41

Anexo 6 da Lei Nº 4.320/64 - Programa de Trabalho

Valores em R\$ - Período: Orçamento/2025

Unidade orçamentária: 50053 - FUNDEB - FUNDO DE MANUTENÇÃO E DESENVOLVIMENTO DA EDUCAÇÃO BÁSICA E VALORIZAÇÃO PROF. DA EDUCAÇÃO

	Especificação	Não orçamentária	Operação especial	Projetos	Atividades	Total
	3.1.90.13 Obrigações Patronais				60.000,00	60.000,00
	3.1.90.16 Outras Despesas Variáveis – Pessoal Civil				24.400,00	24.400,00
	3.1.90.91 Sentenças Judiciais				2.000,00	2.000,00
	3.1.90.92 Despesas de Exercícios Anteriores				1.000,00	1.000,00
	3.1.90.94 Indenizações e Restituições Trabalhistas				15.000,00	15.000,00
	3.1.90.96 Ressarcimento de Despesas de Pessoal Requisitado				1.000,00	1.000,00
	3.1.91.13 Obrigações Patronais				155.000,00	155.000,00
	3.3.90.08 Outros Benefícios Assistenciais do servidor e do militar				10.000,00	10.000,00
	3.3.90.14 Diárias – Civil				74.600,00	74.600,00
	3.3.90.30 Material de Consumo				2.435.000,00	2.435.000,00
	3.3.90.34 Outras Despesas de Pessoal decorrentes de Contratos de Terceirização				75.000,00	75.000,00
	3.3.90.36 Outros Serviços de Terceiros – Pessoa Física				105.000,00	105.000,00
	3.3.90.39 Outros Serviços de Terceiros - Pessoa Jurídica				2.855.000,00	2.855.000,00
	3.3.90.47 Obrigações Tributárias e Contributivas				27.000,00	27.000,00
	3.3.90.91 Sentenças Judiciais				10.000,00	10.000,00
	3.3.90.92 Despesas de Exercícios Anteriores				2.000,00	2.000,00
	3.3.90.93 Indenizações e Restituições				5.000,00	5.000,00
12 365	Educação Infantil			1.080.000,00	5.591.000,00	6.671.000,00
12 365 1206	MELHORIA DA QUALIDADE NA EDUCAÇÃO INFANTIL			1.080.000,00	5.591.000,00	6.671.000,00
12 365 1206 1.97	CONSTRUÇÃO, REFORMA E AMPLIAÇÃO DE CRECHES E ESCOLAS DE EDUCAÇÃO INFANTIL COM RECURSOS DO FUNDEB			955.000,00		955.000,00
	4.4.90.51 Obras e Instalações			955.000,00		955.000,00
12 365 1206 1.100	AQUISIÇÕES DE VEÍCULOS, MOBILIÁRIOS E MATERIAS PERMANENTES PARA CRECHES E ESCOLAS DA EDUCAÇÃO INFANTIL COM RECURSOS DO FUNDEB			125.000,00		125.000,00
	4.4.90.52 Equipamentos e Material Permanente			125.000,00		125.000,00
12 365 1206 2.127	REMUNERAÇÃO DOS PROFISSIONAIS DA EDUCAÇÃO INFANTIL E CRECHES COM RECURSOS DO FUNDEB 70%.				1.960.000,00	1.960.000,00
	3.1.90.04 Contratação por Tempo Determinado				300.000,00	300.000,00
	3.1.90.08 Outros Benefícios Assistenciais do servidor e do militar				7.000,00	7.000,00
	3.1.90.11 Vencimentos e Vantagens Fixas – Pessoal Civil				905.000,00	905.000,00
	3.1.90.13 Obrigações Patronais				197.000,00	197.000,00
	3.1.90.16 Outras Despesas Variáveis – Pessoal Civil				4.000,00	4.000,00
	3.1.90.94 Indenizações e Restituições Trabalhistas				4.000,00	4.000,00
	3.1.90.96 Ressarcimento de Despesas de Pessoal Requisitado				4.000,00	4.000,00
	3.1.91.13 Obrigações Patronais				535.000,00	535.000,00
	3.3.90.08 Outros Benefícios Assistenciais do servidor e do militar				4.000,00	4.000,00
12 365 1206 2.129	REMUNERAÇÃO DOS PROFISSIONAIS DA EDUCAÇÃO INFANTIL DO ENSINO PRÉ ESCOLAR COM RECURSOS DO FUNDEB 70%.				3.295.000,00	3.295.000,00
	3.1.90.04 Contratação por Tempo Determinado				140.000,00	140.000,00
	3.1.90.08 Outros Benefícios Assistenciais do servidor e do militar				10.000,00	10.000,00
	3.1.90.11 Vencimentos e Vantagens Fixas – Pessoal Civil				2.100.000,00	2.100.000,00
	3.1.90.13 Obrigações Patronais				160.000,00	160.000,00



PORTAL DA TRANSPARENCIA
http://cloud.iti-solucoes.inf.br/transparencia/MultiDownload/12-2024/114122218.pdf
assinado por: idUser 239



Município de São João

Rua Augusto Peixoto, 31 - Centro - 55.435-000 - São João/ PE

CNPJ: 10.146.371/0001-30

Chave de Autenticação

2206-4925-052

Página

34 / 41

Anexo 6 da Lei Nº 4.320/64 - Programa de Trabalho

Valores em R\$ - Período: Orçamento/2025

Unidade orçamentária: 50053 - FUNDEB - FUNDO DE MANUTENÇÃO E DESENVOLVIMENTO DA EDUCAÇÃO BÁSICA E VALORIZAÇÃO PROF. DA EDUCAÇÃO

Especificação	Não orçamentária	Operação especial	Projetos	Atividades	Total
3.1.90.16 Outras Despesas Variáveis – Pessoal Civil				10.000,00	10.000,00
3.1.90.94 Indenizações e Restituições Trabalhistas				10.000,00	10.000,00
3.1.90.96 Ressarcimento de Despesas de Pessoal Requisitado				6.000,00	6.000,00
3.1.91.13 Obrigações Patronais				855.000,00	855.000,00
3.3.90.08 Outros Benefícios Assistenciais do servidor e do militar				4.000,00	4.000,00
365 1206 2.130 MANUTENÇÃO DAS ATIVIDADES GERAIS DAS CRECHES E ESCOLAS DE EDUCAÇÃO INFANTIL FUNDEB 30%.				175.000,00	175.000,00
3.3.90.30 Material de Consumo				45.000,00	45.000,00
3.3.90.36 Outros Serviços de Terceiros – Pessoa Física				35.000,00	35.000,00
3.3.90.39 Outros Serviços de Terceiros - Pessoa Jurídica				95.000,00	95.000,00
365 1206 2.133 MANUTENÇÃO DAS ATIVIDADES DESENVOLVIDAS NO ENSINO PRÉ ESCOLAR NAS ESCOLAS DA EDUCAÇÃO INFANTIL COM RECURSOS DO FUNDEB 30%				161.000,00	161.000,00
3.3.90.30 Material de Consumo				91.000,00	91.000,00
3.3.90.36 Outros Serviços de Terceiros – Pessoa Física				35.000,00	35.000,00
3.3.90.39 Outros Serviços de Terceiros - Pessoa Jurídica				35.000,00	35.000,00
12 366 Educação de Jovens e Adultos			5.000,00	285.000,00	290.000,00
12 366 1208 MELHORIA DA QUALIDADE DA EDUCAÇÃO DE JOVENS E ADULTOS			5.000,00	285.000,00	290.000,00
12 366 1208 1.98 AQUISIÇÕES DE VEÍCULOS, MOBILIÁRIOS E MATERIAS PERMANENTES PARA UNIDADES EDUCACIONAIS DE JOVENS E ADULTOS COM RECURSOS DO FUNDEB			5.000,00		5.000,00
4.4.90.52 Equipamentos e Material Permanente			5.000,00		5.000,00
12 366 1208 2.128 REMUNERAÇÃO DOS PROFISSIONAIS DA EDUCAÇÃO DE JOVENS E ADULTOS COM RECURSOS DO FUNDEB 70%.				265.000,00	265.000,00
3.1.90.04 Contratação por Tempo Determinado				15.000,00	15.000,00
3.1.90.08 Outros Benefícios Assistenciais do servidor e do militar				5.000,00	5.000,00
3.1.90.11 Vencimentos e Vantagens Fixas – Pessoal Civil				150.000,00	150.000,00
3.1.90.13 Obrigações Patronais				10.000,00	10.000,00
3.1.90.94 Indenizações e Restituições Trabalhistas				5.000,00	5.000,00
3.1.91.13 Obrigações Patronais				80.000,00	80.000,00
12 366 1208 2.136 MANUTENÇÃO DAS ATIVIDADES DESENVOLVIDAS NA EDUCAÇÃO DE JOVENS E ADULTOS COM RECURSOS DO FUNDEB 30%				20.000,00	20.000,00
3.3.90.30 Material de Consumo				5.000,00	5.000,00
3.3.90.36 Outros Serviços de Terceiros – Pessoa Física				5.000,00	5.000,00
3.3.90.39 Outros Serviços de Terceiros - Pessoa Jurídica				5.000,00	5.000,00
3.3.90.47 Obrigações Tributárias e Contributivas				5.000,00	5.000,00
12 367 Educação Especial			5.000,00	33.000,00	38.000,00
12 367 1209 SUPORTE E APOIO EFETIVO NA EDUCAÇÃO ESPECIAL			5.000,00	33.000,00	38.000,00
12 367 1209 1.99 AQUISIÇÕES DE VEÍCULOS, MOBILIÁRIOS E MATERIAS PERMANENTES PARA PROMOVER O ACESSO A EDUCAÇÃO ESPECIAL COM RECURSOS DO FUNDEB			5.000,00		5.000,00
4.4.90.52 Equipamentos e Material Permanente			5.000,00		5.000,00
12 367 1209 2.131 REMUNERAÇÃO DOS PROFISSIONAIS DA EDUCAÇÃO ESPECIAL COM RECURSOS DO FUNDEB 70%.				20.000,00	20.000,00

PORTAL DA TRANSPARENCIA
http://portal.transparencia.mt.gov.br/transparencia/portal/download/12-202411141222181.pdf
assinado por: idUser 239



Município de São João

Rua Augusto Peixoto, 31 - Centro - 55.435-000 - São João/ PE

CNPJ: 10.146.371/0001-30

Chave de Autenticação

2206-4925-052

Página

35 / 41

Anexo 6 da Lei Nº 4.320/64 - Programa de Trabalho

Valores em R\$ - Período: Orçamento/2025

Unidade orçamentária: 50053 - FUNDEB - FUNDO DE MANUTENÇÃO E DESENVOLVIMENTO DA EDUCAÇÃO BÁSICA E VALORIZAÇÃO PROF. DA EDUCAÇÃO

Código	Especificação	Não orçamentária	Operação especial	Projetos	Atividades	Total
3.1.90.04	Contratação por Tempo Determinado				5.000,00	5.000,00
3.1.90.08	Outros Benefícios Assistenciais do servidor e do militar				2.000,00	2.000,00
3.1.90.11	Vencimentos e Vantagens Fixas – Pessoal Civil				5.000,00	5.000,00
3.1.90.13	Obrigações Patronais				3.000,00	3.000,00
3.1.90.94	Indenizações e Restituições Trabalhistas				3.000,00	3.000,00
3.1.91.13	Obrigações Patronais				2.000,00	2.000,00
367 1209 2.132	MANUTENÇÃO DAS ATIVIDADES GERAIS DA EDUCAÇÃO ESPECIAL COM RECUSOS DO FUNDEB 30%.				13.000,00	13.000,00
3.3.90.30	Material de Consumo				5.000,00	5.000,00
3.3.90.36	Outros Serviços de Terceiros – Pessoa Física				3.000,00	3.000,00
3.3.90.39	Outros Serviços de Terceiros - Pessoa Jurídica				5.000,00	5.000,00
Total da unidade orçamentária				1.765.000,00	35.220.000,00	36.985.000,00

Unidade orçamentária: 50054 - DEPARTAMENTO DE CULTURA E DESPORTO

Código	Especificação	Não orçamentária	Operação especial	Projetos	Atividades	Total
	Administração			120.000,00	171.000,00	291.000,00
122	Administração Geral			120.000,00	171.000,00	291.000,00
122 403	GESTÃO ADMINISTRATIVA DOS ÓRGÃOS DO GOVERNO			120.000,00	171.000,00	291.000,00
122 403 1.152	AQUISIÇÃO DE MOVÉIS, MÁQUINAS, EQUIPAMENTOS E VEÍCULOS DIVERSOS VINCULADOS AO DEPARTAMENTO DE CULTURA E DESPORTO			40.000,00		40.000,00
4.4.90.52	Equipamentos e Material Permanente			40.000,00		40.000,00
122 403 1.153	CONSTRUÇÃO, REFORMAS, AMPLIAÇÃO E REESTRUTURAÇÃO VINCULADOS AO DEPARTAMENTO DE CULTURA E DESPORTO			80.000,00		80.000,00
4.4.90.51	Obras e Instalações			80.000,00		80.000,00
122 403 2.332	MANUTENÇÃO DAS AÇÕES VINCULADAS AO DEPARTAMENTO DE CULTURA E DESPORTO				171.000,00	171.000,00
3.1.90.04	Contratação por Tempo Determinado				25.000,00	25.000,00
3.1.90.08	Outros Benefícios Assistenciais do servidor e do militar				2.000,00	2.000,00
3.1.90.11	Vencimentos e Vantagens Fixas – Pessoal Civil				30.000,00	30.000,00
3.1.90.13	Obrigações Patronais				8.000,00	8.000,00
3.1.90.16	Outras Despesas Variáveis – Pessoal Civil				2.000,00	2.000,00
3.1.90.91	Sentenças Judiciais				2.000,00	2.000,00
3.1.90.92	Despesas de Exercícios Anteriores				2.000,00	2.000,00
3.1.90.94	Indenizações e Restituições Trabalhistas				2.000,00	2.000,00
3.1.91.13	Obrigações Patronais				2.000,00	2.000,00
3.3.50.43	Subvenções Sociais				2.000,00	2.000,00
3.3.90.08	Outros Benefícios Assistenciais do servidor e do militar				2.000,00	2.000,00
3.3.90.14	Diárias – Civil				2.000,00	2.000,00
3.3.90.30	Material de Consumo				20.000,00	20.000,00
3.3.90.31	Premiações Culturais, Artísticas, Científicas, Desportivas e Outras				2.000,00	2.000,00
3.3.90.32	Material, Bem ou Serviço para Distribuição Gratuita				10.000,00	10.000,00
3.3.90.34	Outras Despesas de Pessoal decorrentes de Contratos de Terceirização				5.000,00	5.000,00
3.3.90.36	Outros Serviços de Terceiros – Pessoa Física				25.000,00	25.000,00

PORTAL DA TRANSPARÊNCIA
http://cloudt-solucoes.inf.br/trasparencia/Municipal/download/2-2024/114122218.pdf
assinado por: idUser 239



Município de São João

Rua Augusto Peixoto, 31 - Centro - 55.435-000 - São João/ PE

CNPJ: 10.146.371/0001-30

Chave de Autenticação

2206-4925-052

Página

36 / 41

Anexo 6 da Lei Nº 4.320/64 - Programa de Trabalho

Valores em R\$ - Período: Orçamento/2025

Unidade orçamentária: 50054 - DEPARTAMENTO DE CULTURA E DESPORTO

Especificação	Não orçamentária	Operação especial	Projetos	Atividades	Total
3.3.90.39 Outros Serviços de Terceiros - Pessoa Jurídica				20.000,00	20.000,00
3.3.90.41 Contribuições				2.000,00	2.000,00
3.3.90.91 Sentenças Judiciais				2.000,00	2.000,00
3.3.90.92 Despesas de Exercícios Anteriores				2.000,00	2.000,00
3.3.90.93 Indenizações e Restituições				2.000,00	2.000,00
Cultura			20.000,00	3.617.510,00	3.637.510,00
392 Difusão Cultural			20.000,00	3.617.510,00	3.637.510,00
392 1215 PROMOÇÃO E DIFUSÃO DA CULTURA LOCAL			20.000,00	3.617.510,00	3.637.510,00
392 1215 1.163 Obras, reformas e aquisição de bens culturais investimentos - PNAB (Lei nº 14.399/2022)			20.000,00		20.000,00
4.4.90.51 Obras e Instalações			5.000,00		5.000,00
4.4.90.52 Equipamentos e Material Permanente			15.000,00		15.000,00
392 1215 2.115 APOIO AOS ESTUDANTES UNIVERSITÁRIOS				10.000,00	10.000,00
3.3.90.30 Material de Consumo				5.000,00	5.000,00
3.3.90.31 Premiações Culturais, Artísticas, Científicas, Desportivas e Outras				5.000,00	5.000,00
392 1215 2.116 COORDENAÇÃO E CONTROLE DOS SERVIÇOS DE DIFUSÃO CULTURAL				95.000,00	95.000,00
3.3.90.30 Material de Consumo				5.000,00	5.000,00
3.3.90.36 Outros Serviços de Terceiros - Pessoa Física				30.000,00	30.000,00
3.3.90.39 Outros Serviços de Terceiros - Pessoa Jurídica				60.000,00	60.000,00
392 1215 2.117 PROMOÇÃO DE FESTIVIDADES CÍVICAS, TRADICIONAL E FOLCLÓRICAS				3.324.510,00	3.324.510,00
3.3.90.30 Material de Consumo				160.000,00	160.000,00
3.3.90.34 Outras Despesas de Pessoal decorrentes de Contratos de Terceirização				4.510,00	4.510,00
3.3.90.36 Outros Serviços de Terceiros - Pessoa Física				160.000,00	160.000,00
3.3.90.39 Outros Serviços de Terceiros - Pessoa Jurídica				3.000.000,00	3.000.000,00
392 1215 2.352 Custo Operacional das Ações Culturais do PNAB (Lei nº 14.399/2022)				15.000,00	15.000,00
3.3.90.30 Material de Consumo				5.000,00	5.000,00
3.3.90.36 Outros Serviços de Terceiros - Pessoa Física				5.000,00	5.000,00
3.3.90.39 Outros Serviços de Terceiros - Pessoa Jurídica				5.000,00	5.000,00
392 1215 2.353 Fomento Cultural das Ações Culturais do PNAB (Lei nº 14.399/2022)				173.000,00	173.000,00
3.3.50.41 Contribuições				40.000,00	40.000,00
3.3.50.43 Subvenções Sociais				20.000,00	20.000,00
3.3.90.30 Material de Consumo				3.000,00	3.000,00
3.3.90.31 Premiações Culturais, Artísticas, Científicas, Desportivas e Outras				80.000,00	80.000,00
3.3.90.35 Serviços de Consultoria				2.000,00	2.000,00
3.3.90.36 Outros Serviços de Terceiros - Pessoa Física				9.000,00	9.000,00
3.3.90.39 Outros Serviços de Terceiros - Pessoa Jurídica				9.000,00	9.000,00
3.3.90.48 Outros Auxílios Financeiros a Pessoas Físicas				10.000,00	10.000,00
27 Desporto e Lazer				149.000,00	149.000,00
27 812 Desporto Comunitário				149.000,00	149.000,00
27 812 1211 DESENVOLVIMENTO DO DESPORTO AMADOR				149.000,00	149.000,00
27 812 1211 2.126 MANUTENÇÃO DAS ATIVIDADES DE APOIO PARA O DESENVOLVIMENTO DO ESPORTE AMADOR				145.000,00	145.000,00

PORTAL DA TRANSPARENCIA
http://bit.ly/1S0iD0es
assinado por: idUser 239



Município de São João

Rua Augusto Peixoto, 31 - Centro - 55.435-000 - São João/ PE

CNPJ: 10.146.371/0001-30

Chave de Autenticação

2206-4925-052

Página

37 / 41

Anexo 6 da Lei Nº 4.320/64 - Programa de Trabalho

Valores em R\$ - Período: Orçamento/2025

Unidade orçamentária: 50054 - DEPARTAMENTO DE CULTURA E DESPORTO

Código	Especificação	Não orçamentária	Operação especial	Projetos	Atividades	Total
3.3.90.30	Material de Consumo				5.000,00	5.000,00
3.3.90.31	Premiações Culturais, Artísticas, Científicas, Desportivas e Outras				20.000,00	20.000,00
3.3.90.32	Material, Bem ou Serviço para Distribuição Gratuita				80.000,00	80.000,00
3.3.90.34	Outras Despesas de Pessoal decorrentes de Contratos de Terceirização				5.000,00	5.000,00
3.3.90.36	Outros Serviços de Terceiros – Pessoa Física				30.000,00	30.000,00
3.3.90.39	Outros Serviços de Terceiros - Pessoa Jurídica				5.000,00	5.000,00
812 1211 2.333	GESTÃO DA POLÍTICA DE INICIAÇÃO ESPORTIVA PELO LAZER PARA CRIANÇAS DE 0 A 6 ANOS - ORÇAMENTO CRIANÇA				4.000,00	4.000,00
3.3.90.30	Material de Consumo				1.000,00	1.000,00
3.3.90.32	Material, Bem ou Serviço para Distribuição Gratuita				1.000,00	1.000,00
3.3.90.36	Outros Serviços de Terceiros – Pessoa Física				1.000,00	1.000,00
3.3.90.39	Outros Serviços de Terceiros - Pessoa Jurídica				1.000,00	1.000,00
Total da unidade orçamentária				140.000,00	3.937.510,00	4.077.510,00
Total da unidade gestora			41.000,00	4.395.000,00	49.772.000,00	54.208.000,00

Unidade gestora: 5-Instituto de Previdência do Município de São João

Unidade orçamentária: 12012-IPREVIS - INSTITUTO DE PREVIDÊNCIA DO MUNICIPIO DE SÃO JOÃO

Código	Especificação	Não orçamentária	Operação especial	Projetos	Atividades	Total
	Previdência Social			20.000,00	15.341.000,00	15.361.000,00
122	Administração Geral			20.000,00	506.760,00	526.760,00
122 901	GESTÃO ADMINISTRATIVA DO RPPS			20.000,00	506.760,00	526.760,00
122 901 1.101	EXECUÇÃO DE OBRAS, AQUISIÇÃO DE MÓVEIS, MÁQUINAS E EQUIPAMENTOS DIVERSOS			20.000,00		20.000,00
4.4.90.51	Obras e Instalações			10.000,00		10.000,00
4.4.90.52	Equipamentos e Material Permanente			10.000,00		10.000,00
122 901 2.137	GESTÃO ADMINISTRATIVA DO RPPS				456.760,00	456.760,00
3.1.90.04	Contratação por Tempo Determinado				10.000,00	10.000,00
3.1.90.11	Vencimentos e Vantagens Fixas – Pessoal Civil				11.000,00	11.000,00
3.1.90.13	Obrigações Patronais				10.000,00	10.000,00
3.1.90.91	Sentenças Judiciais				10.000,00	10.000,00
3.1.90.93	Indenizações e Restituições				10.000,00	10.000,00
3.1.90.94	Indenizações e Restituições Trabalhistas				10.000,00	10.000,00
3.1.91.13	Obrigações Patronais				10.000,00	10.000,00
3.3.90.14	Diárias – Civil				10.000,00	10.000,00
3.3.90.30	Material de Consumo				10.000,00	10.000,00
3.3.90.33	Passagens e Despesas com Locomoção				10.000,00	10.000,00
3.3.90.35	Serviços de Consultoria				145.760,00	145.760,00
3.3.90.36	Outros Serviços de Terceiros – Pessoa Física				80.000,00	80.000,00
3.3.90.39	Outros Serviços de Terceiros - Pessoa Jurídica				90.000,00	90.000,00
3.3.90.47	Obrigações Tributárias e Contributivas				10.000,00	10.000,00
3.3.90.91	Sentenças Judiciais				10.000,00	10.000,00
3.3.90.92	Despesas de Exercícios Anteriores				10.000,00	10.000,00

PORTAL DA TRANSPARENCIA
http://ouvidor.solucoes.inf.br/transparencia/ouvidor/download/12920241114122218.pdf
assinado por: idUser 239



Município de São João

Rua Augusto Peixoto, 31 - Centro - 55.435-000 - São João/ PE

CNPJ: 10.146.371/0001-30

Chave de Autenticação
2206-4925-052

Página
38 / 41

Anexo 6 da Lei Nº 4.320/64 - Programa de Trabalho

Valores em R\$ - Período: Orçamento/2025

Unidade orçamentária: 12012-IPREVIS - INSTITUTO DE PREVIDÊNCIA DO MUNICIPIO DE SÃO JOÃO

	Especificação	Não orçamentária	Operação especial	Projetos	Atividades	Total
	3.3.90.93 Indenizações e Restituições				10.000,00	10.000,00
901 2.138	CAPACITAÇÃO, TREINAMENTO E QUALIFICAÇÃO DE AGENTES PÚBLICOS MUNICIPAIS DO RPPS, INCLUSIVE CONSELHEIROS MUNICIPAIS				50.000,00	50.000,00
	3.3.90.14 Diárias - Civil				10.000,00	10.000,00
	3.3.90.30 Material de Consumo				10.000,00	10.000,00
	3.3.90.33 Passagens e Despesas com Locomoção				10.000,00	10.000,00
	3.3.90.36 Outros Serviços de Terceiros - Pessoa Física				10.000,00	10.000,00
	3.3.90.39 Outros Serviços de Terceiros - Pessoa Jurídica				10.000,00	10.000,00
272	Previdência do Regime Estatutário				13.934.240,00	13.934.240,00
272 902	MANUTENÇÃO DAS ATIVIDADES PREVIDENCIÁRIAS DO RPPS				13.934.240,00	13.934.240,00
272 902 2.323	PODER EXECUTIVO - MANUTENÇÃO DAS ATIVIDADES PREVIDENCIÁRIAS DO RPPS (DESPESAS COM APOSENTADORIAS E PENSÕES) - FOLHA DE RESPONSABILIDADE DO RPPS				13.772.240,00	13.772.240,00
	3.1.90.01 Aposentadorias, Reserva Remunerada e Reformas				12.004.240,00	12.004.240,00
	3.1.90.03 Pensões				1.758.000,00	1.758.000,00
	3.3.90.39 Outros Serviços de Terceiros - Pessoa Jurídica				10.000,00	10.000,00
272 902 2.324	PODER LEGISLATIVO - MANUTENÇÃO DAS ATIVIDADES PREVIDENCIÁRIAS DO RPPS (DESPESAS COM APOSENTADORIAS E PENSÕES) - FOLHA DE RESPONSABILIDADE DO RPPS				152.000,00	152.000,00
	3.1.90.01 Aposentadorias, Reserva Remunerada e Reformas				142.000,00	142.000,00
	3.1.90.03 Pensões				10.000,00	10.000,00
272 902 2.354	PAGAMENTO DE COMPENSAÇÃO PREVIDENCIÁRIA AO RGPS				10.000,00	10.000,00
	3.1.90.86 Compensações a Regimes de Previdência				10.000,00	10.000,00
274	Previdência Especial				900.000,00	900.000,00
274 902	MANUTENÇÃO DAS ATIVIDADES PREVIDENCIÁRIAS DO RPPS				900.000,00	900.000,00
274 902 2.325	PODER EXECUTIVO - MANUTENÇÃO DAS ATIVIDADES PREVIDENCIÁRIAS DO RPPS (DESPESAS COM APOSENTADORIAS E PENSÕES) - FOLHA DE RESPONSABILIDADE DO TESOIRO MUNICIPAL				900.000,00	900.000,00
	3.1.90.01 Aposentadorias, Reserva Remunerada e Reformas				900.000,00	900.000,00
28	Encargos Especiais		40.000,00			40.000,00
28 843	Serviço da Dívida Interna		20.000,00			20.000,00
28 843 902	MANUTENÇÃO DAS ATIVIDADES PREVIDENCIÁRIAS DO RPPS		20.000,00			20.000,00
28 843 902 0.142	PRECATÓRIOS E SENTENÇAS JUDICIAIS DO RPPS		20.000,00			20.000,00
	3.1.90.91 Sentenças Judiciais		10.000,00			10.000,00
	3.3.90.91 Sentenças Judiciais		10.000,00			10.000,00
28 846	Outros Encargos Especiais		20.000,00			20.000,00
28 846 902	MANUTENÇÃO DAS ATIVIDADES PREVIDENCIÁRIAS DO RPPS		20.000,00			20.000,00
28 846 902 0.141	INDENIZAÇÕES E RESTITUIÇÕES DO RPPS		20.000,00			20.000,00
	3.1.90.93 Indenizações e Restituições		10.000,00			10.000,00
	3.3.90.93 Indenizações e Restituições		10.000,00			10.000,00
Total da unidade orçamentária			40.000,00	20.000,00	15.341.000,00	15.401.000,00
Total da unidade gestora			40.000,00	20.000,00	15.341.000,00	15.401.000,00

Unidade gestora: 6 - Câmara Municipal de São João

PORTAL DA TRANSPARÊNCIA
http://cloud.it-sou.gov.br/transparenciaMunicipal/60wml080/72-202411141222080
assinado por: idUser 239



Município de São João

Rua Augusto Peixoto, 31 - Centro - 55.435-000 - São João/ PE

CNPJ: 10.146.371/0001-30

Chave de Autenticação

2206-4925-052

Página

39 / 41

Anexo 6 da Lei Nº 4.320/64 - Programa de Trabalho

Valores em R\$ - Período: Orçamento/2025

Unidade orçamentária: 1001 - CÂMARA MUNICIPAL DE SÃO JOÃO



PORTAL DA TRANSPARENCIA
http://cloudit-solucoes.inf.br/transparencia/Municipal/dw/whbad/72-20241114122218.pdf
assinado por: idUser 239

Especificação	Não orçamentária	Operação especial	Projetos	Atividades	Total
Legislativa			154.500,00	4.615.500,00	4.770.000,00
Ação Legislativa			154.500,00	4.615.500,00	4.770.000,00
ATIVIDADE LEGISLATIVA				1.967.500,00	1.967.500,00
MANUTENÇÃO DO PROCESSO LEGISLATIVO				1.903.000,00	1.903.000,00
3.1.90.11 Vencimentos e Vantagens Fixas – Pessoal Civil				1.500.000,00	1.500.000,00
3.1.90.13 Obrigações Patronais				250.000,00	250.000,00
3.3.90.14 Diárias – Civil				30.000,00	30.000,00
3.3.90.93 Indenizações e Restituições				123.000,00	123.000,00
CAPACITAÇÃO DE VEREADORES				26.000,00	26.000,00
3.3.90.30 Material de Consumo				3.000,00	3.000,00
3.3.90.36 Outros Serviços de Terceiros – Pessoa Física				3.000,00	3.000,00
3.3.90.39 Outros Serviços de Terceiros - Pessoa Jurídica				20.000,00	20.000,00
CAPACITAÇÃO DOS SERVIDORES DA CÂMARA				14.500,00	14.500,00
3.3.90.30 Material de Consumo				3.000,00	3.000,00
3.3.90.36 Outros Serviços de Terceiros – Pessoa Física				1.500,00	1.500,00
3.3.90.39 Outros Serviços de Terceiros - Pessoa Jurídica				10.000,00	10.000,00
MANUTENÇÃO DAS ATIVIDADES DE CERIMONIAL				24.000,00	24.000,00
3.3.90.30 Material de Consumo				7.500,00	7.500,00
3.3.90.36 Outros Serviços de Terceiros – Pessoa Física				4.500,00	4.500,00
3.3.90.39 Outros Serviços de Terceiros - Pessoa Jurídica				12.000,00	12.000,00
GESTÃO ADMINISTRATIVA DA CÂMARA			154.500,00	2.648.000,00	2.802.500,00
RECUPERAÇÃO DO PRÉDIO DA CÂMARA MUNICIPAL			154.500,00		154.500,00
4.4.90.51 Obras e Instalações			154.500,00		154.500,00
MANUTENÇÃO DEPARTAMENTO DE ADMINISTRAÇÃO E FINANÇAS				2.648.000,00	2.648.000,00
3.1.90.04 Contratação por Tempo Determinado				340.000,00	340.000,00
3.1.90.11 Vencimentos e Vantagens Fixas – Pessoal Civil				750.000,00	750.000,00
3.1.90.13 Obrigações Patronais				100.000,00	100.000,00
3.1.90.16 Outras Despesas Variáveis – Pessoal Civil				4.500,00	4.500,00
3.1.90.91 Sentenças Judiciais				5.000,00	5.000,00
3.1.90.94 Indenizações e Restituições Trabalhistas				5.000,00	5.000,00
3.1.91.13 Obrigações Patronais				170.000,00	170.000,00
3.3.90.08 Outros Benefícios Assistenciais do servidor e do militar				5.000,00	5.000,00
3.3.90.14 Diárias – Civil				20.000,00	20.000,00
3.3.90.30 Material de Consumo				158.000,00	158.000,00
3.3.90.33 Passagens e Despesas com Locomoção				4.500,00	4.500,00
3.3.90.35 Serviços de Consultoria				290.000,00	290.000,00
3.3.90.36 Outros Serviços de Terceiros – Pessoa Física				130.000,00	130.000,00
3.3.90.39 Outros Serviços de Terceiros - Pessoa Jurídica				360.000,00	360.000,00
3.3.90.40 Serviços de Tecnologia da Informação e Comunicação - Pessoa Jurídica				80.000,00	80.000,00
3.3.90.41 Contribuições				8.000,00	8.000,00
3.3.90.47 Obrigações Tributárias e Contributivas				20.000,00	20.000,00



Município de São João

Rua Augusto Peixoto, 31 - Centro - 55.435-000 - São João/ PE

CNPJ: 10.146.371/0001-30

Chave de Autenticação

2206-4925-052

Página

40 / 41

Anexo 6 da Lei Nº 4.320/64 - Programa de Trabalho

Valores em R\$ - Período: Orçamento/2025

Unidade orçamentária: 1001 - CÂMARA MUNICIPAL DE SÃO JOÃO

Especificação	Não orçamentária	Operação especial	Projetos	Atividades	Total
3.3.90.91 Sentenças Judiciais				5.000,00	5.000,00
3.3.90.92 Despesas de Exercícios Anteriores				3.000,00	3.000,00
3.3.90.93 Indenizações e Restituições				10.000,00	10.000,00
4.4.90.52 Equipamentos e Material Permanente				180.000,00	180.000,00
Encargos Especiais				30.000,00	30.000,00
846 Outros Encargos Especiais				30.000,00	30.000,00
846 0 OPERAÇÕES ESPECIAIS				30.000,00	30.000,00
846 0 2.6 AMORTIZAÇÃO E ENCARGOS DA DÍVIDA COM O INSS				30.000,00	30.000,00
3.2.90.21 Juros sobre a Dívida por Contrato				12.000,00	12.000,00
4.6.90.71 Principal da Dívida Contratual Resgatado				18.000,00	18.000,00
Total da unidade orçamentária			154.500,00	4.645.500,00	4.800.000,00
Total da unidade gestora			154.500,00	4.645.500,00	4.800.000,00

Unidade gestora: 11 - Fundo Municipal de Defesa dos Direitos da Criança e do Adolescente de São João

Unidade orçamentária: 13013 - FUNDO MUNICIPAL DE DEFESA DOS DIREITOS DA CRIANÇA E DO ADOLESCENTE

Código	Especificação	Não orçamentária	Operação especial	Projetos	Atividades	Total
	Assistência Social			215.000,00	485.000,00	700.000,00
243	Assistência à Criança e ao Adolescente			215.000,00	485.000,00	700.000,00
243 8011	GESTÃO ADMINISTRATIVA DO FUNDO MUNICIPAL DOS DIREITOS DA CRIANÇA E DO ADOLESCENTE			215.000,00	485.000,00	700.000,00
243 8011 1.166	CONSTRUÇÃO, REFORMA, AMPLIAÇÃO E OUTRAS OBRAS VINCULADAS AO FUNDO MUNICIPAL DA CRIANÇA E DO ADOLESCENTE			15.000,00		15.000,00
4.4.90.51	Obras e Instalações			15.000,00		15.000,00
243 8011 1.167	AQUISIÇÃO DE MÓVEIS, MÁQUINAS, VEÍCULOS E EQUIPAMENTOS DIVERSOS VINCULADOS AO FUNDO MUNICIPAL DA CRIANÇA E DO ADOLESCENTE			200.000,00		200.000,00
4.4.90.52	Equipamentos e Material Permanente			200.000,00		200.000,00
243 8011 2.144	MANUTENÇÃO DAS ATIVIDADES DO FUNDO DIREITO DA CRIANÇA E DO ADOLESCENTE - FMDCA				51.000,00	51.000,00
3.1.90.04	Contratação por Tempo Determinado				1.000,00	1.000,00
3.1.90.11	Vencimentos e Vantagens Fixas – Pessoal Civil				5.000,00	5.000,00
3.1.90.13	Obrigações Patronais				1.000,00	1.000,00
3.1.90.16	Outras Despesas Variáveis – Pessoal Civil				1.000,00	1.000,00
3.1.90.91	Sentenças Judiciais				1.000,00	1.000,00
3.1.90.92	Despesas de Exercícios Anteriores				1.000,00	1.000,00
3.1.90.94	Indenizações e Restituições Trabalhistas				1.000,00	1.000,00
3.1.91.13	Obrigações Patronais				1.000,00	1.000,00
3.3.50.41	Contribuições				1.000,00	1.000,00
3.3.50.43	Subvenções Sociais				1.000,00	1.000,00
3.3.90.14	Diárias – Civil				1.000,00	1.000,00
3.3.90.30	Material de Consumo				10.000,00	10.000,00
3.3.90.31	Premiações Culturais, Artísticas, Científicas, Desportivas e Outras				1.000,00	1.000,00
3.3.90.32	Material, Bem ou Serviço para Distribuição Gratuita				1.000,00	1.000,00

POBREZA DA TRANSPARÊNCIA
http://transparencia.org.br/assinado por: idUser_239



Município de São João

Rua Augusto Peixoto, 31 - Centro - 55.435-000 - São João/ PE

CNPJ: 10.146.371/0001-30

Chave de Autenticação

2206-4925-052

Página

41 / 41

Anexo 6 da Lei Nº 4.320/64 - Programa de Trabalho

Valores em R\$ - Período: Orçamento/2025

Unidade orçamentária: 13013-FUNDO MUNICIPAL DE DEFESA DOS DIREITOS DA CRIANÇA E DO ADOLESCENTE

Especificação	Não orçamentária	Operação especial	Projetos	Atividades	Total
3.3.90.33 Passagens e Despesas com Locomoção				5.000,00	5.000,00
3.3.90.35 Serviços de Consultoria				1.000,00	1.000,00
3.3.90.36 Outros Serviços de Terceiros – Pessoa Física				8.000,00	8.000,00
3.3.90.39 Outros Serviços de Terceiros - Pessoa Jurídica				5.000,00	5.000,00
3.3.90.40 Serviços de Tecnologia da Informação e Comunicação - Pessoa Jurídica				1.000,00	1.000,00
3.3.90.41 Contribuições				1.000,00	1.000,00
3.3.90.91 Sentenças Judiciais				1.000,00	1.000,00
3.3.90.92 Despesas de Exercícios Anteriores				1.000,00	1.000,00
3.3.90.93 Indenizações e Restituições				1.000,00	1.000,00
243 8011 2.357 MANUTENÇÃO DAS ATIVIDADES GERAIS DO CONSELHO MUNICIPAL DA CRIANÇA E DO ADOLESCENTE				13.000,00	13.000,00
3.3.90.14 Diárias – Civil				2.000,00	2.000,00
3.3.90.30 Material de Consumo				2.000,00	2.000,00
3.3.90.32 Material, Bem ou Serviço para Distribuição Gratuita				2.000,00	2.000,00
3.3.90.33 Passagens e Despesas com Locomoção				2.000,00	2.000,00
3.3.90.36 Outros Serviços de Terceiros – Pessoa Física				2.000,00	2.000,00
3.3.90.39 Outros Serviços de Terceiros - Pessoa Jurídica				2.000,00	2.000,00
3.3.90.40 Serviços de Tecnologia da Informação e Comunicação - Pessoa Jurídica				1.000,00	1.000,00
243 8011 2.358 MANUTENÇÃO DAS ATIVIDADES DO CONSELHO TUTELAR				421.000,00	421.000,00
3.1.90.04 Contratação por Tempo Determinado				40.000,00	40.000,00
3.1.90.11 Vencimentos e Vantagens Fixas – Pessoal Civil				250.000,00	250.000,00
3.1.90.13 Obrigações Patronais				50.000,00	50.000,00
3.1.90.91 Sentenças Judiciais				2.000,00	2.000,00
3.1.90.92 Despesas de Exercícios Anteriores				2.000,00	2.000,00
3.1.90.94 Indenizações e Restituições Trabalhistas				15.000,00	15.000,00
3.1.91.13 Obrigações Patronais				10.000,00	10.000,00
3.3.90.08 Outros Benefícios Assistenciais do servidor e do militar				2.000,00	2.000,00
3.3.90.14 Diárias – Civil				10.000,00	10.000,00
3.3.90.30 Material de Consumo				10.000,00	10.000,00
3.3.90.32 Material, Bem ou Serviço para Distribuição Gratuita				2.000,00	2.000,00
3.3.90.33 Passagens e Despesas com Locomoção				2.000,00	2.000,00
3.3.90.36 Outros Serviços de Terceiros – Pessoa Física				10.000,00	10.000,00
3.3.90.39 Outros Serviços de Terceiros - Pessoa Jurídica				10.000,00	10.000,00
3.3.90.91 Sentenças Judiciais				2.000,00	2.000,00
3.3.90.92 Despesas de Exercícios Anteriores				2.000,00	2.000,00
3.3.90.93 Indenizações e Restituições				2.000,00	2.000,00
Total da unidade orçamentária				215.000,00	700.000,00
Total da unidade gestora				215.000,00	700.000,00
TOTAL GERAL		3.100.000,00	11.870.000,00	126.630.000,00	141.600.000,00

Entidades Consolidadas: Prefeitura Municipal de São João, Fundo Municipal de Assistência Social de São João, Fundo Municipal de Saúde de São João, Fundo Municipal de Educação de São João, Instituto de Previdência do Município de São João, Câmara Municipal de São João, Fundo Municipal de Defesa dos Direitos da Criança e do Adolescente de São João

PORTAL DA TRANSPARENCIA
http://cloud.it-solucoes.inf.br/transparenciaMunicipal/download/12-20241114122218.pdf
assinado por: idUser 239



Município de São João

Rua Augusto Peixoto, 31 - Centro - 55.435-000 - São João/ PE

CNPJ: 10.146.371/0001-30

Chave de Autenticação

1494-8026-817

Página

1 / 4

Anexo 7 da Lei Nº 4.320/64 - Programa de Trabalho de Governo - Demonstrativo de Funções, Subfunções e Programas por Projetos e Atividades

Valores em R\$ - Período: Orçamento/2025

Código	Especificação	Não orçamentária	Operação especial	Projetos	Atividades	Total
	Legislativa			154.500,00	4.615.500,00	4.770.000,00
	Ação Legislativa			154.500,00	4.615.500,00	4.770.000,00
10	ATIVIDADE LEGISLATIVA				1.967.500,00	1.967.500,00
20	GESTÃO ADMINISTRATIVA DA CÂMARA			154.500,00	2.648.000,00	2.802.500,00
	Administração		7.000,00	575.000,00	18.851.100,00	19.433.100,00
22	Administração Geral		7.000,00	570.000,00	17.976.100,00	18.553.100,00
122 402	SUPERVISÃO E COORDENAÇÃO			5.000,00	1.345.000,00	1.350.000,00
122 403	GESTÃO ADMINISTRATIVA DOS ÓRGÃOS DO GOVERNO			543.000,00	15.689.100,00	16.232.100,00
122 404	GESTÃO DOS SERVIÇOS DE CONTROLE			20.000,00	815.000,00	835.000,00
122 425	GESTÃO ADMINISTRATIVA DO CODEAM		7.000,00	2.000,00	17.000,00	26.000,00
122 427	COMUNICAÇÃO INSTITUCIONAL E CERIMONIAL				110.000,00	110.000,00
123	Administração Financeira				288.000,00	288.000,00
123 406	GESTÃO FINANCEIRA E ORÇAMENTÁRIA				288.000,00	288.000,00
124	Controle Interno			5.000,00	587.000,00	592.000,00
124 404	GESTÃO DOS SERVIÇOS DE CONTROLE			5.000,00	587.000,00	592.000,00
	Segurança Pública			60.000,00	318.000,00	378.000,00
122	Administração Geral			60.000,00	318.000,00	378.000,00
122 426	PROGRAMA DE SEGURANÇA PÚBLICA MUNICIPAL			60.000,00	318.000,00	378.000,00
	Assistência Social			627.000,00	6.081.400,00	6.708.400,00
122	Administração Geral			145.000,00	2.285.000,00	2.430.000,00
122 8001	GESTÃO DAS ATIVIDADES DO FUNDO MUNICIPAL DE ASSISTÊNCIA SOCIAL			80.000,00	1.744.000,00	1.824.000,00
122 8005	GESTÃO DO SUAS			65.000,00	541.000,00	606.000,00
241	Assistência à Pessoa Idosa			40.000,00	110.000,00	150.000,00
241 10040	PROGRAMA DE ASSISTENCIA INTEGRAL A PESSOA IDOSA			40.000,00	110.000,00	150.000,00
242	Assistência à Pessoa com Deficiência			40.000,00	60.000,00	100.000,00
242 8002	FORTALECIMENTO DA PROTEÇÃO SOCIAL BÁSICA			40.000,00	60.000,00	100.000,00
243	Assistência à Criança e ao Adolescente			270.000,00	1.400.600,00	1.670.600,00
243 8002	FORTALECIMENTO DA PROTEÇÃO SOCIAL BÁSICA			45.000,00	412.100,00	457.100,00
243 8003	PROTEÇÃO SOCIAL ESPECIAL DE MÉDIA E ALTA COMPLEXIDADE				137.000,00	137.000,00
243 8004	PROGRAMA PRIMEIRA INFÂNCIA NO SUAS			10.000,00	366.500,00	376.500,00
243 8011	GESTÃO ADMINISTRATIVA DO FUNDO MUNICIPAL DOS DIREITOS DA CRIANÇA E DO ADOLESCENTE			215.000,00	485.000,00	700.000,00
244	Assistência Comunitária				662.000,00	662.000,00
244 8005	GESTÃO DO SUAS				20.000,00	20.000,00
244 8007	PROMOÇÃO DA CIDADANIA				12.000,00	12.000,00
244 8009	BENEFÍCIOS ASSISTENCIAIS				630.000,00	630.000,00
245	Serviços Socioassistenciais			107.000,00	1.182.800,00	1.289.800,00
245 8002	FORTALECIMENTO DA PROTEÇÃO SOCIAL BÁSICA			55.000,00	593.800,00	648.800,00
245 8003	PROTEÇÃO SOCIAL ESPECIAL DE MÉDIA E ALTA COMPLEXIDADE			52.000,00	589.000,00	641.000,00
306	Alimentação e Nutrição			25.000,00	373.000,00	398.000,00
306 8008	SEGURANÇA ALIMENTAR				165.000,00	165.000,00
306 8014	COZINHA COMUNITÁRIA			25.000,00	208.000,00	233.000,00
333	Empregabilidade				8.000,00	8.000,00
333 8010	QUALIFICAÇÃO PROFISSIONAL				8.000,00	8.000,00
9	Previdência Social			20.000,00	15.341.000,00	15.361.000,00
9 122	Administração Geral			20.000,00	506.760,00	526.760,00

assinado por: idUser 239

PORTAL DA TRANSPARÊNCIA
RUA DO SINAL, S/N - SÃO JOÃO - PE
FONE: (51) 3333-1111
WWW.SAOJOAO.PE



Município de São João

Rua Augusto Peixoto, 31 - Centro - 55.435-000 - São João/ PE

CNPJ: 10.146.371/0001-30

Chave de Autenticação

1494-8026-817

Página

2 / 4

Anexo 7 da Lei Nº 4.320/64 - Programa de Trabalho de Governo - Demonstrativo de Funções, Subfunções e Programas por Projetos e Atividades

Valores em R\$ - Período: Orçamento/2025

Código	Especificação	Não orçamentária	Operação especial	Projetos	Atividades	Total
901	GESTÃO ADMINISTRATIVA DO RPPS			20.000,00	506.760,00	526.760,00
	Previdência do Regime Estatutário				13.934.240,00	13.934.240,00
902	MANUTENÇÃO DAS ATIVIDADES PREVIDENCIÁRIAS DO RPPS				13.934.240,00	13.934.240,00
	Previdência Especial				900.000,00	900.000,00
274 902	MANUTENÇÃO DAS ATIVIDADES PREVIDENCIÁRIAS DO RPPS				900.000,00	900.000,00
	Saúde		85.000,00	2.738.000,00	28.660.000,00	31.483.000,00
122	Administração Geral		85.000,00	42.000,00	3.185.000,00	3.312.000,00
122 1001	GESTÃO DAS ATIVIDADES DO FUNDO MUNICIPAL DE SAÚDE		85.000,00	42.000,00	3.169.000,00	3.296.000,00
122 1009	APOIO AO CONSELHO MUNICIPAL DE SAÚDE				16.000,00	16.000,00
301	Atenção Básica			1.150.000,00	11.182.000,00	12.332.000,00
301 1002	ATENÇÃO PRIMÁRIA A SAÚDE DA POPULAÇÃO			1.150.000,00	11.182.000,00	12.332.000,00
302	Assistência Hospitalar e Ambulatorial			910.000,00	11.803.000,00	12.713.000,00
302 1003	ATENÇÃO ESPECIALIZADA À SAÚDE DA POPULAÇÃO			910.000,00	11.803.000,00	12.713.000,00
303	Suporte Profilático e Terapêutico			156.000,00	550.000,00	706.000,00
303 1004	ASSISTÊNCIA FARMACÊUTICA			156.000,00	550.000,00	706.000,00
304	Vigilância Sanitária			250.000,00	787.000,00	1.037.000,00
304 1005	VIGILÂNCIA EM SAÚDE			250.000,00	787.000,00	1.037.000,00
305	Vigilância Epidemiológica			230.000,00	1.107.000,00	1.337.000,00
305 1005	VIGILÂNCIA EM SAÚDE			230.000,00	1.107.000,00	1.337.000,00
306	Alimentação e Nutrição				46.000,00	46.000,00
306 1002	ATENÇÃO PRIMÁRIA A SAÚDE DA POPULAÇÃO				6.000,00	6.000,00
306 1007	SEGURANÇA ALIMENTAR NUTRICIONAL NA SAÚDE				40.000,00	40.000,00
12	Educação		41.000,00	4.255.000,00	45.834.490,00	50.130.490,00
12 306	Alimentação e Nutrição				1.222.000,00	1.222.000,00
12 306 1203	ALIMENTAÇÃO ESCOLAR				1.222.000,00	1.222.000,00
12 361	Ensino Fundamental		41.000,00	2.399.000,00	36.164.490,00	38.604.490,00
12 361 1201	GESTÃO DAS ATIVIDADES DO FUNDO MUNICIPAL EDUCAÇÃO		41.000,00	550.000,00	4.102.990,00	4.693.990,00
12 361 1205	PROGRAMA DINHEIRO DIRETO NA ESCOLA (PDDE)			2.000,00	6.000,00	8.000,00
12 361 1207	PROMOÇÃO E QUALIFICAÇÃO DO ENSINO FUNDAMENTAL			1.847.000,00	32.055.500,00	33.902.500,00
12 363	Ensino Profissional				10.000,00	10.000,00
12 363 1210	DESENVOLVIMENTO DA EDUCAÇÃO DE QUALIDADE				10.000,00	10.000,00
12 365	Educação Infantil			1.491.000,00	6.656.000,00	8.147.000,00
12 365 1206	MELHORIA DA QUALIDADE NA EDUCAÇÃO INFANTIL			1.491.000,00	6.656.000,00	8.147.000,00
12 366	Educação de Jovens e Adultos			45.000,00	334.000,00	379.000,00
12 366 1208	MELHORIA DA QUALIDADE DA EDUCAÇÃO DE JOVENS E ADULTOS			45.000,00	334.000,00	379.000,00
12 367	Educação Especial			30.000,00	81.000,00	111.000,00
12 367 1209	SUPORTE E APOIO EFETIVO NA EDUCAÇÃO ESPECIAL			30.000,00	81.000,00	111.000,00
12 782	Transporte Rodoviário			290.000,00	1.367.000,00	1.657.000,00
12 782 1204	TRANSPORTE ESCOLAR			290.000,00	1.194.000,00	1.484.000,00
12 782 1212	TRANSPORTE UNIVERSITÁRIO				173.000,00	173.000,00
13	Cultura			20.000,00	3.617.510,00	3.637.510,00
13 392	Difusão Cultural			20.000,00	3.617.510,00	3.637.510,00
13 392 1215	PROMOÇÃO E DIFUSÃO DA CULTURA LOCAL			20.000,00	3.617.510,00	3.637.510,00
14	Direitos da Cidadania				32.000,00	32.000,00
14 243	Assistência à Criança e ao Adolescente				5.000,00	5.000,00
14 243 8004	PROGRAMA PRIMEIRA INFÂNCIA NO SUAS				5.000,00	5.000,00

assinado por: idUser 239

08/10/2025 10:00:00 AM



Município de São João

Rua Augusto Peixoto, 31 - Centro - 55.435-000 - São João/ PE

CNPJ: 10.146.371/0001-30

Chave de Autenticação

1494-8026-817

Página

3 / 4

Anexo 7 da Lei Nº 4.320/64 - Programa de Trabalho de Governo - Demonstrativo de Funções, Subfunções e Programas por Projetos e Atividades

Valores em R\$ - Período: Orçamento/2025

Código	Especificação	Não orçamentária	Operação especial	Projetos	Atividades	Total
	Direitos Individuais, Coletivos e Difusos				27.000,00	27.000,00
8006	AÇÕES GOVERNAMENTAIS DA COORDENADORIA DA MULHER				27.000,00	27.000,00
	Urbanismo			2.486.000,00	997.000,00	3.483.000,00
	Infra-Estrutura Urbana			2.218.000,00	10.000,00	2.228.000,00
451 407	IMPLANTAÇÃO DA INFRAESTRUTURA DA CIDADE			2.218.000,00	10.000,00	2.228.000,00
452	Serviços Urbanos			268.000,00	987.000,00	1.255.000,00
452 408	LIMPEZA PÚBLICA				251.000,00	251.000,00
452 409	PRAÇAS PARQUES E JARDINS			133.000,00	23.000,00	156.000,00
452 410	SERVIÇOS DE UTILIDADE PÚBLICA			55.000,00		55.000,00
452 411	ILUMINAÇÃO PÚBLICA			80.000,00	713.000,00	793.000,00
	Habitação			75.000,00		75.000,00
	Habitação Urbana			75.000,00		75.000,00
482 412	MELHORIA HABITACIONAL URBANA			75.000,00		75.000,00
	Saneamento			423.000,00		423.000,00
	Saneamento Básico Urbano			423.000,00		423.000,00
512 413	IMPLANTAÇÃO DE SANEAMENTO BÁSICO URBANO			423.000,00		423.000,00
	Gestão Ambiental			10.000,00		10.000,00
8 541	Preservação e Conservação Ambiental			10.000,00		10.000,00
8 541 415	PROTEÇÃO AO MEIO AMBIENTE			10.000,00		10.000,00
	Agricultura			366.500,00	896.000,00	1.262.500,00
20 511	Saneamento Básico Rural			30.000,00	65.000,00	95.000,00
20 511 414	DEFESA CONTRA AS SECAS			30.000,00	65.000,00	95.000,00
20 605	Abastecimento			310.000,00		310.000,00
20 605 418	PROMOÇÃO DE COMÉRCIO DE PRODUTOS AGRÍCOLAS			310.000,00		310.000,00
20 608	Promoção da Produção Agropecuária			13.500,00	823.000,00	836.500,00
20 608 416	FORTALECIMENTO DA PRODUÇÃO AGRÍCOLA			13.500,00	823.000,00	836.500,00
20 609	Defesa Agropecuária				2.000,00	2.000,00
20 609 417	FORTALECIMENTO DA PECUÁRIA				2.000,00	2.000,00
20 782	Transporte Rodoviário			13.000,00	6.000,00	19.000,00
20 782 419	IMPLANTAÇÃO E MELHORAMENTO DAS ESTRADAS MUNICIPAIS			13.000,00	6.000,00	19.000,00
26	Transporte			60.000,00		60.000,00
26 782	Transporte Rodoviário			60.000,00		60.000,00
26 782 419	IMPLANTAÇÃO E MELHORAMENTO DAS ESTRADAS MUNICIPAIS			60.000,00		60.000,00
27	Desporto e Lazer				149.000,00	149.000,00
27 812	Desporto Comunitário				149.000,00	149.000,00
27 812 1211	DESENVOLVIMENTO DO DESPORTO AMADOR				149.000,00	149.000,00
28	Encargos Especiais		1.652.000,00		1.237.000,00	2.889.000,00
28 843	Serviço da Dívida Interna		20.000,00			20.000,00
28 843 902	MANUTENÇÃO DAS ATIVIDADES PREVIDENCIÁRIAS DO RPPS		20.000,00			20.000,00
28 846	Outros Encargos Especiais		1.632.000,00		1.237.000,00	2.869.000,00
28 846 0	OPERAÇÕES ESPECIAIS		1.612.000,00		1.237.000,00	2.849.000,00
28 846 902	MANUTENÇÃO DAS ATIVIDADES PREVIDENCIÁRIAS DO RPPS		20.000,00			20.000,00
99	Reserva de Contingência		1.315.000,00			1.315.000,00
99 999	Reserva de Contingência		1.315.000,00			1.315.000,00
99 999 425	GESTÃO ADMINISTRATIVA DO CODEAM		12.000,00			12.000,00
99 999 9999	RESERVA DE CONTINGÊNCIA		1.303.000,00			1.303.000,00

assinado por: idUser 239

URL: https://portal.tre.com.br/portal/assinado por: idUser 239



Município de São João

Rua Augusto Peixoto , 31 - Centro - 55.435-000 - São João/ PE

CNPJ: 10.146.371/0001-30

Chave de Autenticação

1494-8026-817

Página

4 / 4

Anexo 7 da Lei Nº 4.320/64 - Programa de Trabalho de Governo - Demonstrativo de Funções, Subfunções e Programas por Projetos e Atividades

Valores em R\$ - Período: Orçamento/2025

Código	Especificação	Não orçamentária	Operação especial	Projetos	Atividades	Total
		Total	3.100.000,00	11.870.000,00	126.630.000,00	141.600.000,00
		Total geral	3.100.000,00	11.870.000,00	126.630.000,00	141.600.000,00

Consolidadas: Prefeitura Municipal de São João, Fundo Municipal de Assistência Social de São João, Fundo Municipal de Saúde de São João, Fundo Municipal de Educação de São João, Instituto de Previdência do Município de São João, Câmara Municipal de São João, Fundo Municipal de Defesa da Criança e do Adolescente de São João



**Anexo 8 da Lei Nº 4.320/64 - Demonstrativo da Despesa por Funções, Subfunções e Programas, Conforme o Vínculo com os Recursos**

Valores em R\$ - Período: Orçamento/2025

Código	Especificação	Ordinário	Vinculado	Total
1	Legislativa	4.770.000,00		4.770.000,00
1 31	Ação Legislativa	4.770.000,00		4.770.000,00
10	ATIVIDADE LEGISLATIVA	1.967.500,00		1.967.500,00
20	GESTÃO ADMINISTRATIVA DA CÂMARA	2.802.500,00		2.802.500,00
	Administração	19.083.100,00	350.000,00	19.433.100,00
	Administração Geral	18.203.100,00	350.000,00	18.553.100,00
402	SUPERVISÃO E COORDENAÇÃO	1.350.000,00		1.350.000,00
403	GESTÃO ADMINISTRATIVA DOS ÓRGÃOS DO GOVERNO	15.882.100,00	350.000,00	16.232.100,00
404	GESTÃO DOS SERVIÇOS DE CONTROLE	835.000,00		835.000,00
425	GESTÃO ADMINISTRATIVA DO CODEAM	26.000,00		26.000,00
427	COMUNICAÇÃO INSTITUCIONAL E CERIMONIAL	110.000,00		110.000,00
423	Administração Financeira	288.000,00		288.000,00
406	GESTÃO FINANCEIRA E ORÇAMENTÁRIA	288.000,00		288.000,00
424	Controle Interno	592.000,00		592.000,00
404	GESTÃO DOS SERVIÇOS DE CONTROLE	592.000,00		592.000,00
	Segurança Pública	378.000,00		378.000,00
422	Administração Geral	378.000,00		378.000,00
426	PROGRAMA DE SEGURANÇA PÚBLICA MUNICIPAL	378.000,00		378.000,00
	Assistência Social	4.899.400,00	1.809.000,00	6.708.400,00
122	Administração Geral	2.074.000,00	356.000,00	2.430.000,00
8001	GESTÃO DAS ATIVIDADES DO FUNDO MUNICIPAL DE ASSISTÊNCIA SOCIAL	1.789.000,00	35.000,00	1.824.000,00
8005	GESTÃO DO SUAS	285.000,00	321.000,00	606.000,00
241	Assistência à Pessoa Idosa	75.000,00	75.000,00	150.000,00
10040	PROGRAMA DE ASSISTENCIA INTEGRAL A PESSOA IDOSA	75.000,00	75.000,00	150.000,00
242	Assistência à Pessoa com Deficiência	50.000,00	50.000,00	100.000,00
8002	FORTALECIMENTO DA PROTEÇÃO SOCIAL BÁSICA	50.000,00	50.000,00	100.000,00
243	Assistência à Criança e ao Adolescente	1.207.600,00	463.000,00	1.670.600,00
8002	FORTALECIMENTO DA PROTEÇÃO SOCIAL BÁSICA	238.100,00	219.000,00	457.100,00
8003	PROTEÇÃO SOCIAL ESPECIAL DE MÉDIA E ALTA COMPLEXIDADE	108.000,00	29.000,00	137.000,00
8004	PROGRAMA PRIMEIRA INFÂNCIA NO SUAS	161.500,00	215.000,00	376.500,00
8011	GESTÃO ADMINISTRATIVA DO FUNDO MUNICIPAL DOS DIREITOS DA CRIANÇA E DO ADOLESCENTE	700.000,00		700.000,00
244	Assistência Comunitária	462.000,00	200.000,00	662.000,00
8005	GESTÃO DO SUAS	20.000,00		20.000,00
8007	PROMOÇÃO DA CIDADANIA	12.000,00		12.000,00
8009	BENEFÍCIOS ASSISTENCIAIS	430.000,00	200.000,00	630.000,00
245	Serviços Socioassistenciais	710.800,00	579.000,00	1.289.800,00
8002	FORTALECIMENTO DA PROTEÇÃO SOCIAL BÁSICA	342.800,00	306.000,00	648.800,00
8003	PROTEÇÃO SOCIAL ESPECIAL DE MÉDIA E ALTA COMPLEXIDADE	368.000,00	273.000,00	641.000,00
8 306	Alimentação e Nutrição	312.000,00	86.000,00	398.000,00
8008	SEGURANÇA ALIMENTAR	165.000,00		165.000,00
8014	COZINHA COMUNITÁRIA	147.000,00	86.000,00	233.000,00
8 333	Empregabilidade	8.000,00		8.000,00
8010	QUALIFICAÇÃO PROFISSIONAL	8.000,00		8.000,00
9	Previdência Social	900.000,00	14.461.000,00	15.361.000,00
122	Administração Geral		526.760,00	526.760,00
901	GESTÃO ADMINISTRATIVA DO RPPS		526.760,00	526.760,00
272	Previdência do Regime Estatutário		13.934.240,00	13.934.240,00
902	MANUTENÇÃO DAS ATIVIDADES PREVIDENCIÁRIAS DO RPPS		13.934.240,00	13.934.240,00
274	Previdência Especial	900.000,00		900.000,00

**Anexo 8 da Lei Nº 4.320/64 - Demonstrativo da Despesa por Funções, Subfunções e Programas, Conforme o Vínculo com os Recursos**

Valores em R\$ - Período: Orçamento/2025

Código	Especificação	Ordinário	Vinculado	Total
9 274 902	MANUTENÇÃO DAS ATIVIDADES PREVIDENCIÁRIAS DO RPPS	900.000,00		900.000,00
10	Saúde	11.804.000,00	19.679.000,00	31.483.000,00
	Administração Geral	3.307.000,00	5.000,00	3.312.000,00
1001	GESTÃO DAS ATIVIDADES DO FUNDO MUNICIPAL DE SAÚDE	3.291.000,00	5.000,00	3.296.000,00
1009	APOIO AO CONSELHO MUNICIPAL DE SAÚDE	16.000,00		16.000,00
	Atenção Básica	3.697.000,00	8.635.000,00	12.332.000,00
301 1002	ATENÇÃO PRIMÁRIA A SAÚDE DA POPULAÇÃO	3.697.000,00	8.635.000,00	12.332.000,00
302	Assistência Hospitalar e Ambulatorial	4.294.000,00	8.419.000,00	12.713.000,00
302 1003	ATENÇÃO ESPECIALIZADA À SAÚDE DA POPULAÇÃO	4.294.000,00	8.419.000,00	12.713.000,00
303	Suporte Profilático e Terapêutico	76.000,00	630.000,00	706.000,00
303 1004	ASSISTÊNCIA FARMACÊUTICA	76.000,00	630.000,00	706.000,00
304	Vigilância Sanitária	252.000,00	785.000,00	1.037.000,00
304 1005	VIGILÂNCIA EM SAÚDE	252.000,00	785.000,00	1.037.000,00
305	Vigilância Epidemiológica	157.000,00	1.180.000,00	1.337.000,00
305 1005	VIGILÂNCIA EM SAÚDE	157.000,00	1.180.000,00	1.337.000,00
306	Alimentação e Nutrição	21.000,00	25.000,00	46.000,00
306 1002	ATENÇÃO PRIMÁRIA A SAÚDE DA POPULAÇÃO	6.000,00		6.000,00
306 1007	SEGURANÇA ALIMENTAR NUTRICIONAL NA SAÚDE	15.000,00	25.000,00	40.000,00
12	Educação	6.505.490,00	43.625.000,00	50.130.490,00
12 306	Alimentação e Nutrição	18.000,00	1.204.000,00	1.222.000,00
12 306 1203	ALIMENTAÇÃO ESCOLAR	18.000,00	1.204.000,00	1.222.000,00
12 361	Ensino Fundamental	5.283.490,00	33.321.000,00	38.604.490,00
12 361 1201	GESTÃO DAS ATIVIDADES DO FUNDO MUNICIPAL EDUCAÇÃO	4.241.990,00	452.000,00	4.693.990,00
12 361 1205	PROGRAMA DINHEIRO DIRETO NA ESCOLA (PDDE)		8.000,00	8.000,00
12 361 1207	PROMOÇÃO E QUALIFICAÇÃO DO ENSINO FUNDAMENTAL	1.041.500,00	32.861.000,00	33.902.500,00
12 363	Ensino Profissional	10.000,00		10.000,00
12 363 1210	DESENVOLVIMENTO DA EDUCAÇÃO DE QUALIDADE	10.000,00		10.000,00
12 365	Educação Infantil	883.000,00	7.264.000,00	8.147.000,00
12 365 1206	MELHORIA DA QUALIDADE NA EDUCAÇÃO INFANTIL	883.000,00	7.264.000,00	8.147.000,00
12 366	Educação de Jovens e Adultos	70.000,00	309.000,00	379.000,00
12 366 1208	MELHORIA DA QUALIDADE DA EDUCAÇÃO DE JOVENS E ADULTOS	70.000,00	309.000,00	379.000,00
12 367	Educação Especial	68.000,00	43.000,00	111.000,00
12 367 1209	SUPORTE E APOIO EFETIVO NA EDUCAÇÃO ESPECIAL	68.000,00	43.000,00	111.000,00
12 782	Transporte Rodoviário	173.000,00	1.484.000,00	1.657.000,00
12 782 1204	TRANSPORTE ESCOLAR		1.484.000,00	1.484.000,00
12 782 1212	TRANSPORTE UNIVERSITÁRIO	173.000,00		173.000,00
13	Cultura	3.429.510,00	208.000,00	3.637.510,00
13 392	Difusão Cultural	3.429.510,00	208.000,00	3.637.510,00
13 392 1215	PROMOÇÃO E DIFUSÃO DA CULTURA LOCAL	3.429.510,00	208.000,00	3.637.510,00
14	Direitos da Cidadania	32.000,00		32.000,00
14 243	Assistência à Criança e ao Adolescente	5.000,00		5.000,00
14 243 8004	PROGRAMA PRIMEIRA INFÂNCIA NO SUAS	5.000,00		5.000,00
14 422	Direitos Individuais, Coletivos e Difusos	27.000,00		27.000,00
14 422 8006	AÇÕES GOVERNAMENTAIS DA COORDENADORIA DA MULHER	27.000,00		27.000,00
15	Urbanismo	897.000,00	2.586.000,00	3.483.000,00
15 451	Infra-Estrutura Urbana	513.000,00	1.715.000,00	2.228.000,00
15 451 407	IMPLANTAÇÃO DA INFRAESTRUTURA DA CIDADE	513.000,00	1.715.000,00	2.228.000,00
15 452	Serviços Urbanos	384.000,00	871.000,00	1.255.000,00
15 452 408	LIMPEZA PÚBLICA	251.000,00		251.000,00

**Anexo 8 da Lei Nº 4.320/64 - Demonstrativo da Despesa por Funções, Subfunções e Programas, Conforme o Vínculo com os Recursos**

Valores em R\$ - Período: Orçamento/2025

Código	Especificação	Ordinário	Vinculado	Total
15 452 409	PRAÇAS PARQUES E JARDINS	36.000,00	120.000,00	156.000,00
15 452 410	SERVIÇOS DE UTILIDADE PÚBLICA	55.000,00		55.000,00
411	ILUMINAÇÃO PÚBLICA	42.000,00	751.000,00	793.000,00
	Habitação	75.000,00		75.000,00
	Habitação Urbana	75.000,00		75.000,00
412	MELHORIA HABITACIONAL URBANA	75.000,00		75.000,00
	Saneamento	163.000,00	260.000,00	423.000,00
512	Saneamento Básico Urbano	163.000,00	260.000,00	423.000,00
512 413	IMPLANTAÇÃO DE SANEAMENTO BÁSICO URBANO	163.000,00	260.000,00	423.000,00
	Gestão Ambiental	10.000,00		10.000,00
541	Preservação e Conservação Ambiental	10.000,00		10.000,00
541 415	PROTEÇÃO AO MEIO AMBIENTE	10.000,00		10.000,00
	Agricultura	1.012.500,00	250.000,00	1.262.500,00
511	Saneamento Básico Rural	95.000,00		95.000,00
511 414	DEFESA CONTRA AS SECAS	95.000,00		95.000,00
605	Abastecimento	60.000,00	250.000,00	310.000,00
605 418	PROMOÇÃO DE COMÉRCIO DE PRODUTOS AGRÍCOLAS	60.000,00	250.000,00	310.000,00
608	Promoção da Produção Agropecuária	836.500,00		836.500,00
608 416	FORTALECIMENTO DA PRODUÇÃO AGRÍCOLA	836.500,00		836.500,00
609	Defesa Agropecuária	2.000,00		2.000,00
609 417	FORTALECIMENTO DA PECUÁRIA	2.000,00		2.000,00
782	Transporte Rodoviário	19.000,00		19.000,00
782 419	IMPLANTAÇÃO E MELHORAMENTO DAS ESTRADAS MUNICIPAIS	19.000,00		19.000,00
66	Transporte	60.000,00		60.000,00
66 782	Transporte Rodoviário	60.000,00		60.000,00
66 782 419	IMPLANTAÇÃO E MELHORAMENTO DAS ESTRADAS MUNICIPAIS	60.000,00		60.000,00
77	Desporto e Lazer	149.000,00		149.000,00
77 812	Desporto Comunitário	149.000,00		149.000,00
77 812 1211	DESENVOLVIMENTO DO DESPORTO AMADOR	149.000,00		149.000,00
78	Encargos Especiais	2.849.000,00	40.000,00	2.889.000,00
78 843	Serviço da Dívida Interna		20.000,00	20.000,00
78 843 902	MANUTENÇÃO DAS ATIVIDADES PREVIDENCIÁRIAS DO RPPS		20.000,00	20.000,00
78 846	Outros Encargos Especiais	2.849.000,00	20.000,00	2.869.000,00
78 846 0	OPERAÇÕES ESPECIAIS	2.849.000,00		2.849.000,00
78 846 902	MANUTENÇÃO DAS ATIVIDADES PREVIDENCIÁRIAS DO RPPS		20.000,00	20.000,00
99	Reserva de Contingência	1.315.000,00		1.315.000,00
99 999	Reserva de Contingência	1.315.000,00		1.315.000,00
99 999 425	GESTÃO ADMINISTRATIVA DO CODEAM	12.000,00		12.000,00
99 999 9999	RESERVA DE CONTINGÊNCIA	1.303.000,00		1.303.000,00
Total		58.332.000,00	83.268.000,00	141.600.000,00
TOTAL GERAL		58.332.000,00	83.268.000,00	141.600.000,00

Entidades Consolidadas: Prefeitura Municipal de São João, Fundo Municipal de Assistência Social de São João, Fundo Municipal de Saúde de São João, Fundo Municipal de Educação de São João, Instituto de Previdência do Município de São João, Câmara Municipal de São João, Fundo Municipal de Defesa dos Direitos da Criança e do Adolescente de São João



Município de São João

Rua Augusto Peixoto , 31 - Centro - 55.435-000 - São João/ PE
CNPJ: 10.146.371/0001-30

Anexo 8 da Lei Nº 4.320/64 - Demonstrativo da Despesa por Funções, Subfunções e Programas, Conforme o Vínculo com os Recursos





Município de São João

Rua Augusto Peixoto, 31 - Centro - 55.435-000 - São João/ PE

CNPJ: 10.146.371/0001-30

Chave de Autenticação

1711-8844-956

Página

1 / 5

Anexo 9 da Lei Nº 4.320/64 - Demonstrativo da Despesa por Órgãos e Funções

Valores em R\$ - Período: Orçamento/2025

Órgão	Legislativa	Judiciária	Essencial à Justiça	Administração	Defesa Nacional
Unidade Orçamentária					
- SECRETARIA DE GOVERNO E PLANEJAMENTO				2.394.020,00	
10010 - SECRETARIA DE GOVERNO E PLANEJAMENTO				1.559.020,00	
10020 - GABINETE DO PREFEITO				835.000,00	
14000 - PROCURADORIA GERAL DO MUNICIPIO				27.000,00	
14014 - PROCURADORIA GERAL DO MUNICIPIO				27.000,00	
15000 - CONSÓCIO PARA DESENVOLVIMENTO DA REGIÃO DO AGRESTE MERIDIONAL - CODEAM				26.000,00	
15010 - CONSÓCIO PÚBLICO PARA DESENVOLVIMENTO DA REGIÃO DO AGRESTE MERIDIONAL - CODEAM				26.000,00	
20000 - SECRETARIA GERAL DE CONTROLE INTERNO				592.000,00	
20021 - SECRETARIA GERAL DE CONTROLE INTERNO				592.000,00	
30000 - SECRETARIA DE ADMINISTRAÇÃO				4.563.080,00	
30031 - SECRETARIA DE ADMINISTRAÇÃO				4.563.080,00	
40000 - SECRETARIA DE FINANÇAS				1.576.000,00	
40041 - SECRETARIA DE FINANÇAS				1.576.000,00	
70000 - SECRETARIA DE AGRICULTURA E DESENVOLVIMENTO RURAL				4.117.000,00	
70071 - SECRETARIA DE AGRICULTURA E DESENVOLVIMENTO RURAL				4.117.000,00	
80000 - SECRETARIA DE VIAÇÃO, OBRAS E SERVIÇOS URBANOS				5.632.000,00	
80081 - SECRETARIA DE VIAÇÃO, OBRAS E SERVIÇOS URBANOS				5.632.000,00	
90000 - FUNDO DE DESENVOLVIMENTO DO MUNICIPIO - FEM				215.000,00	
90091 - FUNDO DE DESENVOLVIMENTO DO MUNICIPIO - FEM				215.000,00	
50000 - SECRETARIA DE EDUCAÇÃO, CULTURA E DESPORTO				291.000,00	
50054 - DEPARTAMENTO DE CULTURA E DESPORTO				291.000,00	
1000 - CÂMARA MUNICIPAL DE SÃO JOÃO	4.770.000,00				
1001 - CÂMARA MUNICIPAL DE SÃO JOÃO	4.770.000,00				
Total	4.770.000,00			19.433.100,00	

assinado por: idUser 239
http://76louid.rtsolucoes.inf.br/transparencia/Municipal/Download/12-2024/114122218.pdf



Município de São João

Rua Augusto Peixoto, 31 - Centro - 55.435-000 - São João/ PE

CNPJ: 10.146.371/0001-30

Chave de Autenticação


1711-8844-956

Página

2 / 5

Anexo 9 da Lei Nº 4.320/64 - Demonstrativo da Despesa por Órgãos e Funções

Valores em R\$ - Período: Orçamento/2025

Orgão	Segurança Pública	Relações Exteriores	Assistência Social	Previdência Social	Saúde
 Unidade Orçamentária					
- SECRETARIA DE ADMINISTRAÇÃO	378.000,00				
30031 - SECRETARIA DE ADMINISTRAÇÃO	378.000,00				
- SECRETARIA DE ASSISTENCIA SOCIAL			6.008.400,00		
11025 - FUNDO MUN. DE ASSISTENCIA SOCIAL			5.858.400,00		
11027 - FUNDO MUNICIPAL DOS DIREITOS DA PESSOA IDOSA			150.000,00		
60000 - SECRETARIA DE SAÚDE					31.483.000,00
60061 - SECRETARIA DE SAUDE					31.483.000,00
15000 - IPREVIS - INSTITUTO DE PREVIDENCIA DO MUNICIPIO DE SÃO JOÃO				15.361.000,00	
12012 - IPREVIS - INSTITUTO DE PREVIDÊNCIA DO MUNICIPIO DE SÃO JOÃO				15.361.000,00	
13000 - FUNDO DO MENOR DA CRIANÇA E DO ADOLESCENTE			700.000,00		
13013 - FUNDO MUNICIPAL DE DEFESA DOS DIREITOS DA CRIANÇA E DO ADOLESCENTE			700.000,00		
Total	378.000,00		6.708.400,00	15.361.000,00	31.483.000,00

PORTAL DA TRANSPARENCIA
http://portal.mt-solucoes.inf.br/transparenciaMunicipal/download/12-2024/114122218.pdf
assinado por: idUser 239



Município de São João

Rua Augusto Peixoto, 31 - Centro - 55.435-000 - São João/ PE

CNPJ: 10.146.371/0001-30

Chave de Autenticação

1711-8844-956

Página

3 / 5

Anexo 9 da Lei Nº 4.320/64 - Demonstrativo da Despesa por Órgãos e Funções

Valores em R\$ - Período: Orçamento/2025

Orgão	Trabalho	Educação	Cultura	Direitos da Cidadania	Urbanismo
Unidade Orçamentária					
- SECRETARIA DE VIAÇÃO, OBRAS E SERVIÇOS URBANOS					3.011.000,00
80081 - SECRETARIA DE VIAÇÃO, OBRAS E SERVIÇOS URBANOS					3.011.000,00
- FUNDO DE DESENVOLVIMENTO DO MUNICIPIO - FEM					472.000,00
90091 - FUNDO DE DESENVOLVIMENTO DO MUNICIPIO - FEM					472.000,00
10000 - SECRETARIA DE ASSISTENCIA SOCIAL				32.000,00	
11025 - FUNDO MUN. DE ASSISTENCIA SOCIAL				32.000,00	
50000 - SECRETARIA DE EDUCAÇÃO, CULTURA E DESPORTO		50.130.490,00			
50051 - SECRETARIA DE EDUCAÇÃO, CULTURA E DESPORTO		13.145.490,00			
50053 - FUNDEB - FUNDO DE MANUTENÇÃO E DESENVOLVIMENTO DA EDUCAÇÃO BÁSICA E VALORIZAÇÃO PROF. DA EDUCAÇÃO		36.985.000,00			
50054 - DEPARTAMENTO DE CULTURA E DESPORTO			3.637.510,00		
Total		50.130.490,00	3.637.510,00	32.000,00	3.483.000,00

PORTAL DA TRANSPARENCIA
http://obaud.it-solucoes.inf.br/transparenciaMunicipal/download/12-2024/114122218.pdf
assinado por: idUser 239



Município de São João

Rua Augusto Peixoto, 31 - Centro - 55.435-000 - São João/ PE

CNPJ: 10.146.371/0001-30

Chave de Autenticação


1711-8844-956

Página

4 / 5

Anexo 9 da Lei Nº 4.320/64 - Demonstrativo da Despesa por Órgãos e Funções

Valores em R\$ - Período: Orçamento/2025

Orgão	Habitação	Saneamento	Gestão Ambiental	Ciência e Tecnologia	Agricultura
 Unidade Orçamentária					
- SECRETARIA DE AGRICULTURA E DESENVOLVIMENTO RURAL					1.007.500,00
70071 - SECRETARIA DE AGRICULTURA E DESENVOLVIMENTO RURAL					1.007.500,00
- SECRETARIA DE VIAÇÃO, OBRAS E SERVIÇOS URBANOS	75.000,00	423.000,00	10.000,00		
80081 - SECRETARIA DE VIAÇÃO, OBRAS E SERVIÇOS URBANOS	75.000,00	423.000,00	10.000,00		
90000 - FUNDO DE DESENVOLVIMENTO DO MUNICÍPIO - FEM					255.000,00
90091 - FUNDO DE DESENVOLVIMENTO DO MUNICÍPIO - FEM					255.000,00
Tota	75.000,00	423.000,00	10.000,00		1.262.500,00



Município de São João

Rua Augusto Peixoto, 31 - Centro - 55.435-000 - São João/ PE

CNPJ: 10.146.371/0001-30

Chave de Autenticação

1711-8844-956

Página

5 / 5

Anexo 9 da Lei Nº 4.320/64 - Demonstrativo da Despesa por Órgãos e Funções

Valores em R\$ - Período: Orçamento/2025

Orgão	Transporte	Desporto e Lazer	Encargos Especiais	Reserva de Contingência	Total
Unidade Orçamentária					
- SECRETARIA DE GOVERNO E PLANEJAMENTO					2.394.020,00
10010 - SECRETARIA DE GOVERNO E PLANEJAMENTO					1.559.020,00
10020 - GABINETE DO PREFEITO					835.000,00
14000 - PROCURADORIA GERAL DO MUNICIPIO					27.000,00
14014 - PROCURADORIA GERAL DO MUNICIPIO					27.000,00
15000 - CONSÓCIO PARA DESENVOLVIMENTO DA REGIÃO DO AGRESTE MERIDIONAL - CODEAM				12.000,00	38.000,00
15010 - CONSÓCIO PÚBLICO PARA DESENVOLVIMENTO DA REGIÃO DO AGRESTE MERIDIONAL - CODEAM				12.000,00	38.000,00
20000 - SECRETARIA GERAL DE CONTROLE INTERNO					592.000,00
20021 - SECRETARIA GERAL DE CONTROLE INTERNO					592.000,00
30000 - SECRETARIA DE ADMINISTRAÇÃO			207.000,00		5.148.080,00
30031 - SECRETARIA DE ADMINISTRAÇÃO			207.000,00		5.148.080,00
40000 - SECRETARIA DE FINANÇAS			2.542.000,00	1.303.000,00	5.421.000,00
40041 - SECRETARIA DE FINANÇAS			2.542.000,00	1.303.000,00	5.421.000,00
70000 - SECRETARIA DE AGRICULTURA E DESENVOLVIMENTO RURAL					5.124.500,00
70071 - SECRETARIA DE AGRICULTURA E DESENVOLVIMENTO RURAL					5.124.500,00
80000 - SECRETARIA DE VIAÇÃO, OBRAS E SERVIÇOS URBANOS	60.000,00				9.211.000,00
80081 - SECRETARIA DE VIAÇÃO, OBRAS E SERVIÇOS URBANOS	60.000,00				9.211.000,00
90000 - FUNDO DE DESENVOLVIMENTO DO MUNICÍPIO - FEM					942.000,00
90091 - FUNDO DE DESENVOLVIMENTO DO MUNICÍPIO - FEM					942.000,00
11000 - SECRETARIA DE ASSISTÊNCIA SOCIAL			70.000,00		6.110.400,00
11025 - FUNDO MUN. DE ASSISTÊNCIA SOCIAL			70.000,00		5.960.400,00
11027 - FUNDO MUNICIPAL DOS DIREITOS DA PESSOA IDOSA					150.000,00
60000 - SECRETARIA DE SAÚDE					31.483.000,00
60061 - SECRETARIA DE SAÚDE					31.483.000,00
50000 - SECRETARIA DE EDUCAÇÃO, CULTURA E DESPORTO					54.208.000,00
50051 - SECRETARIA DE EDUCAÇÃO, CULTURA E DESPORTO					13.145.490,00
50053 - FUNDEB - FUNDO DE MANUTENÇÃO E DESENVOLVIMENTO DA EDUCAÇÃO BÁSICA E VALORIZAÇÃO PROF. DA EDUCAÇÃO					36.985.000,00
50054 - DEPARTAMENTO DE CULTURA E DESPORTO		149.000,00			4.077.510,00
12000 - IPREVIS - INSTITUTO DE PREVIDÊNCIA DO MUNICIPIO DE SÃO JOÃO			40.000,00		15.401.000,00
12012 - IPREVIS - INSTITUTO DE PREVIDÊNCIA DO MUNICIPIO DE SÃO JOÃO			40.000,00		15.401.000,00
10000 - CÂMARA MUNICIPAL DE SÃO JOÃO			30.000,00		4.800.000,00
1001 - CÂMARA MUNICIPAL DE SÃO JOÃO			30.000,00		4.800.000,00
13000 - FUNDO DO MENOR DA CRIANÇA E DO ADOLESCENTE					700.000,00
13013 - FUNDO MUNICIPAL DE DEFESA DOS DIREITOS DA CRIANÇA E DO ADOLESCENTE					700.000,00
Total	60.000,00	149.000,00	2.889.000,00	1.315.000,00	141.600.000,00

Resumo

Total das Funções

141.600.000,00

TOTAL GERAL

141.600.000,00



DEMONSTRATIVO DE COMPATIBILIDADE ENTRE O PPA E LOA

		PPA 2022 - 2025 - Valores em R\$					
		Valor global	2022	2023	2024	2025	Total
Unidade gestora:	1 - Prefeitura Municipal de São João	0,00	16.397.155,76	20.056.220,00	24.500.330,00	28.897.600,00	89.851.305,76
de orçamentária:	10010 - SECRETARIA DE GOVERNO E PLANEJAMENTO	0,00	658.320,00	753.000,00	1.101.000,00	1.559.020,00	4.071.340,00
	4 - Administração	0,00	658.320,00	753.000,00	1.101.000,00	1.559.020,00	4.071.340,00
	ção: 122 - Administração Geral	0,00	658.320,00	753.000,00	1.101.000,00	1.559.020,00	4.071.340,00
	Programa: 401 - DIVULGAÇÃO OFICIAL	0,00	45.320,00	0,00	95.000,00	0,00	140.320,00
	ção: 2.11 - DIVULGAÇÃO OBRAS, SERVIÇOS PÚBLICOS, E ATOS ADMINISTRATIVOS	0,00	45.320,00	0,00	0,00	0,00	45.320,00
	801 - 3.3.90.30.00	0,00	5.320,00	0,00	0,00	0,00	5.320,00
	100 - MSC - 1.501.0000 Recursos Próprios	0,00	5.320,00	0,00	0,00	0,00	5.320,00
	802 - 3.3.90.36.00	0,00	5.000,00	0,00	0,00	0,00	5.000,00
	100 - MSC - 1.501.0000 Recursos Próprios	0,00	5.000,00	0,00	0,00	0,00	5.000,00
	803 - 3.3.90.39.00	0,00	35.000,00	0,00	0,00	0,00	35.000,00
	100 - MSC - 1.501.0000 Recursos Próprios	0,00	35.000,00	0,00	0,00	0,00	35.000,00
	ção: 2.326 - CONTRIBUIÇÃO IBAM, CNM, AMUPE	0,00	0,00	0,00	95.000,00	0,00	95.000,00
	2143 - 3.3.90.14.00	0,00	0,00	0,00	95.000,00	0,00	95.000,00
	100 - MSC - 1.501.0000 Recursos Próprios	0,00	0,00	0,00	95.000,00	0,00	95.000,00
	Programa: 402 - SUPERVISÃO E COORDENAÇÃO	0,00	613.000,00	705.000,00	863.000,00	1.350.000,00	3.531.000,00
	ção: 1.2 - AQUISIÇÃO DE VEÍCULOS, MÓVEIS, MÁQUINAS E EQUIPAMENTOS	0,00	10.000,00	10.000,00	5.000,00	5.000,00	30.000,00
	787 - 4.4.90.52.00	0,00	10.000,00	10.000,00	5.000,00	5.000,00	30.000,00
	100 - MSC - 1.501.0000 Recursos Próprios	0,00	10.000,00	10.000,00	5.000,00	5.000,00	30.000,00
	ção: 2.8 - CONTRIBUIÇÃO IBAM, CODEAM, CNM, AMUPE	0,00	32.000,00	75.000,00	0,00	0,00	107.000,00
	788 - 3.3.90.41.00	0,00	32.000,00	75.000,00	0,00	0,00	107.000,00
	100 - MSC - 1.501.0000 Recursos Próprios	0,00	32.000,00	75.000,00	0,00	0,00	107.000,00
	ção: 2.9 - MANUTENÇÃO DA SECRETARIA DE GOVERNO E PLANEJAMENTO	0,00	541.000,00	620.000,00	858.000,00	1.225.000,00	3.244.000,00
	1472 - 3.1.90.04.00	0,00	5.000,00	40.000,00	45.000,00	100.000,00	190.000,00
	100 - MSC - 1.501.0000 Recursos Próprios	0,00	5.000,00	40.000,00	45.000,00	100.000,00	190.000,00
	2042 - 3.1.90.08.00	0,00	2.000,00	2.000,00	2.000,00	2.000,00	8.000,00
	100 - MSC - 1.501.0000 Recursos Próprios	0,00	2.000,00	2.000,00	2.000,00	2.000,00	8.000,00
	789 - 3.1.90.11.00	0,00	300.000,00	309.000,00	360.000,00	550.000,00	1.519.000,00
	100 - MSC - 1.501.0000 Recursos Próprios	0,00	300.000,00	309.000,00	360.000,00	550.000,00	1.519.000,00
	1467 - 3.1.90.13.00	0,00	20.000,00	35.000,00	35.000,00	70.000,00	160.000,00
	100 - MSC - 1.501.0000 Recursos Próprios	0,00	20.000,00	35.000,00	35.000,00	70.000,00	160.000,00
	790 - 3.1.90.16.00	0,00	10.000,00	10.000,00	10.000,00	10.000,00	40.000,00
	100 - MSC - 1.501.0000 Recursos Próprios	0,00	10.000,00	10.000,00	10.000,00	10.000,00	40.000,00
	1468 - 3.1.90.94.00	0,00	10.000,00	5.000,00	5.000,00	5.000,00	25.000,00
	100 - MSC - 1.501.0000 Recursos Próprios	0,00	10.000,00	5.000,00	5.000,00	5.000,00	25.000,00
	2043 - 3.1.90.96.00	0,00	2.000,00	2.000,00	2.000,00	2.000,00	8.000,00
	100 - MSC - 1.501.0000 Recursos Próprios	0,00	2.000,00	2.000,00	2.000,00	2.000,00	8.000,00

ASSINADO POR: idUser 239

PORTAL DA TRANSPARÊNCIA

https://ouvidi-solucoes.inf.br/transparencia/municipal/download/12-262241114122218.pdf



DEMONSTRATIVO DE COMPATIBILIDADE ENTRE O PPA E LOA

PPA 2022 - 2025 - Valores em R\$

	Valor global	2022	2023	2024	2025	Total
1469 - 3.1.91.13.00	0,00	85.000,00	60.000,00	250.000,00	350.000,00	745.000,00
100 - MSC - 1.501.0000 Recursos Próprios	0,00	85.000,00	60.000,00	250.000,00	350.000,00	745.000,00
2389 - 3.3.90.08.00	0,00	0,00	0,00	0,00	2.000,00	2.000,00
100 - MSC - 1.501.0000 Recursos Próprios	0,00	0,00	0,00	0,00	2.000,00	2.000,00
791 - 3.3.90.14.00	0,00	10.000,00	15.000,00	40.000,00	20.000,00	85.000,00
100 - MSC - 1.501.0000 Recursos Próprios	0,00	10.000,00	15.000,00	40.000,00	20.000,00	85.000,00
792 - 3.3.90.30.00	0,00	40.000,00	90.000,00	80.000,00	60.000,00	270.000,00
100 - MSC - 1.501.0000 Recursos Próprios	0,00	40.000,00	90.000,00	80.000,00	60.000,00	270.000,00
1473 - 3.3.90.33.00	0,00	2.000,00	2.000,00	2.000,00	2.000,00	8.000,00
100 - MSC - 1.501.0000 Recursos Próprios	0,00	2.000,00	2.000,00	2.000,00	2.000,00	8.000,00
2396 - 3.3.90.34.00	0,00	0,00	0,00	0,00	7.000,00	7.000,00
100 - MSC - 1.501.0000 Recursos Próprios	0,00	0,00	0,00	0,00	7.000,00	7.000,00
793 - 3.3.90.35.00	0,00	10.000,00	5.000,00	5.000,00	5.000,00	25.000,00
100 - MSC - 1.501.0000 Recursos Próprios	0,00	10.000,00	5.000,00	5.000,00	5.000,00	25.000,00
1474 - 3.3.90.36.00	0,00	2.000,00	2.000,00	2.000,00	5.000,00	11.000,00
100 - MSC - 1.501.0000 Recursos Próprios	0,00	2.000,00	2.000,00	2.000,00	5.000,00	11.000,00
794 - 3.3.90.39.00	0,00	30.000,00	30.000,00	10.000,00	10.000,00	80.000,00
100 - MSC - 1.501.0000 Recursos Próprios	0,00	30.000,00	30.000,00	10.000,00	10.000,00	80.000,00
2398 - 3.3.90.41.00	0,00	0,00	0,00	0,00	5.000,00	5.000,00
100 - MSC - 1.501.0000 Recursos Próprios	0,00	0,00	0,00	0,00	5.000,00	5.000,00
2041 - 3.3.90.47.00	0,00	3.000,00	3.000,00	5.000,00	5.000,00	16.000,00
100 - MSC - 1.501.0000 Recursos Próprios	0,00	3.000,00	3.000,00	5.000,00	5.000,00	16.000,00
2384 - 3.3.90.91.00	0,00	0,00	0,00	0,00	5.000,00	5.000,00
100 - MSC - 1.501.0000 Recursos Próprios	0,00	0,00	0,00	0,00	5.000,00	5.000,00
795 - 3.3.90.92.00	0,00	10.000,00	10.000,00	5.000,00	5.000,00	30.000,00
100 - MSC - 1.501.0000 Recursos Próprios	0,00	10.000,00	10.000,00	5.000,00	5.000,00	30.000,00
2397 - 3.3.90.93.00	0,00	0,00	0,00	0,00	5.000,00	5.000,00
100 - MSC - 1.501.0000 Recursos Próprios	0,00	0,00	0,00	0,00	5.000,00	5.000,00
Ação: 2.10 - MANUTENÇÃO DE ATIVIDADE DE CERIMONIAL	0,00	30.000,00	0,00	0,00	0,00	30.000,00
797 - 3.3.90.30.00	0,00	10.000,00	0,00	0,00	0,00	10.000,00
100 - MSC - 1.501.0000 Recursos Próprios	0,00	10.000,00	0,00	0,00	0,00	10.000,00
798 - 3.3.90.36.00	0,00	8.000,00	0,00	0,00	0,00	8.000,00
100 - MSC - 1.501.0000 Recursos Próprios	0,00	8.000,00	0,00	0,00	0,00	8.000,00
799 - 3.3.90.39.00	0,00	12.000,00	0,00	0,00	0,00	12.000,00
100 - MSC - 1.501.0000 Recursos Próprios	0,00	12.000,00	0,00	0,00	0,00	12.000,00
Ação: 2.326 - CONTRIBUIÇÃO IBAM, CNM, AMUPE	0,00	0,00	0,00	0,00	120.000,00	120.000,00
2355 - 3.3.90.41.00	0,00	0,00	0,00	0,00	120.000,00	120.000,00



PORTAL DA TRANSPARENCIA
<http://cloud.it-solucoes.inf.br/transparenciaMunicipal/download/12-20241114122218.pdf>
 assinado por: idUser 239



DEMONSTRATIVO DE COMPATIBILIDADE ENTRE O PPA E LOA

PPA 2022 - 2025 - Valores em R\$

	Valor global	2022	2023	2024	2025	Total
100 - MSC - 1.501.0000 Recursos Próprios	0,00	0,00	0,00	0,00	120.000,00	120.000,00
na: 403 - GESTÃO ADMINISTRATIVA DOS ÓRGÃOS DO GOVERNO	0,00	0,00	0,00	98.000,00	99.020,00	197.020,00
2.327 - RATEIO NA PARTICIPAÇÃO EM CONSÓRCIO PÚBLICO	0,00	0,00	0,00	98.000,00	99.020,00	197.020,00
2144 - 3.3.71.70.00	0,00	0,00	0,00	80.000,00	80.000,00	160.000,00
136 - MSC - 1.800.0000 Recursos Próprios dos Consórcios	0,00	0,00	0,00	80.000,00	80.000,00	160.000,00
2146 - 3.3.93.30.00	0,00	0,00	0,00	8.000,00	9.020,00	17.020,00
136 - MSC - 1.800.0000 Recursos Próprios dos Consórcios	0,00	0,00	0,00	8.000,00	9.020,00	17.020,00
2145 - 3.3.93.39.00	0,00	0,00	0,00	10.000,00	10.000,00	20.000,00
136 - MSC - 1.800.0000 Recursos Próprios dos Consórcios	0,00	0,00	0,00	10.000,00	10.000,00	20.000,00
Programa: 427 - COMUNICAÇÃO INSTITUCIONAL E CERIMONIAL	0,00	0,00	48.000,00	45.000,00	110.000,00	203.000,00
Subfunção: 2.174 - MANUTENÇÃO DAS ATIVIDADES GERAIS DO PROGRAMA DE	0,00	0,00	48.000,00	45.000,00	110.000,00	203.000,00
2081 - 3.3.90.30.00	0,00	0,00	8.000,00	5.000,00	5.000,00	18.000,00
100 - MSC - 1.501.0000 Recursos Próprios	0,00	0,00	8.000,00	5.000,00	5.000,00	18.000,00
2082 - 3.3.90.36.00	0,00	0,00	5.000,00	5.000,00	5.000,00	15.000,00
100 - MSC - 1.501.0000 Recursos Próprios	0,00	0,00	5.000,00	5.000,00	5.000,00	15.000,00
2083 - 3.3.90.39.00	0,00	0,00	35.000,00	35.000,00	100.000,00	170.000,00
100 - MSC - 1.501.0000 Recursos Próprios	0,00	0,00	35.000,00	35.000,00	100.000,00	170.000,00
Unidade orçamentária: 10020 - GABINETE DO PREFEITO	0,00	620.291,55	427.000,00	688.000,00	835.000,00	2.570.291,55
Função: 4 - Administração	0,00	620.291,55	427.000,00	688.000,00	835.000,00	2.570.291,55
Subfunção: 122 - Administração Geral	0,00	620.291,55	427.000,00	688.000,00	835.000,00	2.570.291,55
Programa: 404 - GESTÃO DOS SERVIÇOS DE CONTROLE	0,00	620.291,55	427.000,00	688.000,00	835.000,00	2.570.291,55
Ação: 1.157 - AQUISIÇÃO DE MÓVEIS, MÁQUINAS E EQUIPAMENTOS DIVERSOS	0,00	0,00	0,00	5.000,00	5.000,00	10.000,00
2322 - 4.4.90.52.00	0,00	0,00	0,00	5.000,00	5.000,00	10.000,00
100 - MSC - 1.501.0000 Recursos Próprios	0,00	0,00	0,00	5.000,00	5.000,00	10.000,00
Ação: 1.158 - CONSTRUÇÃO, REFORMA E AMPLIAÇÃO VINCULADAS AO GABINETE DO	0,00	0,00	0,00	5.000,00	5.000,00	10.000,00
2323 - 4.4.90.51.00	0,00	0,00	0,00	5.000,00	5.000,00	10.000,00
100 - MSC - 1.501.0000 Recursos Próprios	0,00	0,00	0,00	5.000,00	5.000,00	10.000,00
Ação: 1.159 - AQUISIÇÃO DE EQUIPAMENTOS E OUTROS MATERIAS PERMANENTES	0,00	0,00	0,00	10.000,00	10.000,00	20.000,00
2324 - 4.4.90.52.00	0,00	0,00	0,00	10.000,00	10.000,00	20.000,00
100 - MSC - 1.501.0000 Recursos Próprios	0,00	0,00	0,00	10.000,00	10.000,00	20.000,00
Ação: 2.7 - MANUTENÇÃO DAS ATIVIDADES DO GABINETE DO PREFEITO E VICE	0,00	620.291,55	427.000,00	656.000,00	803.000,00	2.506.291,55
779 - 3.1.90.04.00	0,00	40.000,00	45.000,00	45.000,00	60.000,00	190.000,00
100 - MSC - 1.501.0000 Recursos Próprios	0,00	40.000,00	45.000,00	45.000,00	60.000,00	190.000,00
780 - 3.1.90.11.00	0,00	300.000,00	300.000,00	450.000,00	550.000,00	1.600.000,00
100 - MSC - 1.501.0000 Recursos Próprios	0,00	300.000,00	300.000,00	450.000,00	550.000,00	1.600.000,00
1466 - 3.1.90.13.00	0,00	30.000,00	10.000,00	85.000,00	100.000,00	225.000,00



PORTAL DA TRANSPARENCIA
<http://cloudit-solucoes.inf.br/transparenciaMunipal/atomData/2-2024/11/14/122218.pdf>
 assinado por: idUser 239



DEMONSTRATIVO DE COMPATIBILIDADE ENTRE O PPA E LOA

PPA 2022 - 2025 - Valores em R\$

	Valor global	2022	2023	2024	2025	Total
100 - MSC - 1.501.0000 Recursos Próprios	0,00	30.000,00	10.000,00	85.000,00	100.000,00	225.000,00
781 - 3.1.90.16.00	0,00	5.000,00	5.000,00	5.000,00	5.000,00	20.000,00
100 - MSC - 1.501.0000 Recursos Próprios	0,00	5.000,00	5.000,00	5.000,00	5.000,00	20.000,00
1723 - 3.1.91.13.00	0,00	85.000,00	10.000,00	15.000,00	50.000,00	160.000,00
100 - MSC - 1.501.0000 Recursos Próprios	0,00	85.000,00	10.000,00	15.000,00	50.000,00	160.000,00
782 - 3.3.90.14.00	0,00	20.000,00	30.000,00	38.000,00	20.000,00	108.000,00
100 - MSC - 1.501.0000 Recursos Próprios	0,00	20.000,00	30.000,00	38.000,00	20.000,00	108.000,00
783 - 3.3.90.30.00	0,00	30.000,00	5.000,00	5.000,00	5.000,00	45.000,00
100 - MSC - 1.501.0000 Recursos Próprios	0,00	30.000,00	5.000,00	5.000,00	5.000,00	45.000,00
784 - 3.3.90.33.00	0,00	4.000,00	5.000,00	5.000,00	5.000,00	19.000,00
100 - MSC - 1.501.0000 Recursos Próprios	0,00	4.000,00	5.000,00	5.000,00	5.000,00	19.000,00
1727 - 3.3.90.36.00	0,00	10.000,00	2.000,00	2.000,00	2.000,00	16.000,00
100 - MSC - 1.501.0000 Recursos Próprios	0,00	10.000,00	2.000,00	2.000,00	2.000,00	16.000,00
785 - 3.3.90.39.00	0,00	80.000,00	5.000,00	2.000,00	2.000,00	89.000,00
100 - MSC - 1.501.0000 Recursos Próprios	0,00	80.000,00	5.000,00	2.000,00	2.000,00	89.000,00
2040 - 3.3.90.47.00	0,00	11.291,55	5.000,00	2.000,00	2.000,00	20.291,55
100 - MSC - 1.501.0000 Recursos Próprios	0,00	11.291,55	5.000,00	2.000,00	2.000,00	20.291,55
786 - 3.3.90.92.00	0,00	5.000,00	5.000,00	2.000,00	2.000,00	14.000,00
100 - MSC - 1.501.0000 Recursos Próprios	0,00	5.000,00	5.000,00	2.000,00	2.000,00	14.000,00
Ação: 2.343 - MANUTENÇÃO DAS ATIVIDADES GERAIS DA OUVIDORIA MUNICIPAL	0,00	0,00	0,00	12.000,00	12.000,00	24.000,00
2325 - 3.3.90.30.00	0,00	0,00	0,00	5.000,00	5.000,00	10.000,00
100 - MSC - 1.501.0000 Recursos Próprios	0,00	0,00	0,00	5.000,00	5.000,00	10.000,00
2326 - 3.3.90.36.00	0,00	0,00	0,00	5.000,00	5.000,00	10.000,00
100 - MSC - 1.501.0000 Recursos Próprios	0,00	0,00	0,00	5.000,00	5.000,00	10.000,00
2327 - 3.3.90.39.00	0,00	0,00	0,00	2.000,00	2.000,00	4.000,00
100 - MSC - 1.501.0000 Recursos Próprios	0,00	0,00	0,00	2.000,00	2.000,00	4.000,00
Unidade orçamentária: 14014 - PROCURADORIA GERAL DO MUNICÍPIO	0,00	85.000,00	27.000,00	27.000,00	27.000,00	166.000,00
Função: 4 - Administração	0,00	85.000,00	27.000,00	27.000,00	27.000,00	166.000,00
Subfunção: 122 - Administração Geral	0,00	85.000,00	27.000,00	27.000,00	27.000,00	166.000,00
Programa: 403 - GESTÃO ADMINISTRATIVA DOS ÓRGÃOS DO GOVERNO	0,00	85.000,00	27.000,00	27.000,00	27.000,00	166.000,00
Ação: 1.3 - AQUISIÇÃO DE MÓVEIS, MÁQUINAS E EQUIPAMENTOS DIVERSOS	0,00	2.000,00	2.000,00	2.000,00	2.000,00	8.000,00
849 - 4.4.90.52.00	0,00	2.000,00	2.000,00	2.000,00	2.000,00	8.000,00
100 - MSC - 1.501.0000 Recursos Próprios	0,00	2.000,00	2.000,00	2.000,00	2.000,00	8.000,00
Ação: 2.12 - MANUTENÇÃO DO PROCURADORIA GERAL DO MUNICÍPIO	0,00	83.000,00	25.000,00	25.000,00	25.000,00	158.000,00
840 - 3.1.90.04.00	0,00	10.000,00	5.000,00	5.000,00	5.000,00	25.000,00
100 - MSC - 1.501.0000 Recursos Próprios	0,00	10.000,00	5.000,00	5.000,00	5.000,00	25.000,00
841 - 3.1.90.11.00	0,00	50.000,00	5.000,00	5.000,00	5.000,00	65.000,00



PORTAL DA TRANSPARENCIA
<http://oioudiit-solucoes.inf.br/transparenciaMunicipal>
 assinado por: idUser 239

Download/12-2024/11412278.pdf



DEMONSTRATIVO DE COMPATIBILIDADE ENTRE O PPA E LOA

PPA 2022 - 2025 - Valores em R\$

	Valor global	2022	2023	2024	2025	Total
100 - MSC - 1.501.0000 Recursos Próprios	0,00	50.000,00	5.000,00	5.000,00	5.000,00	65.000,00
1741 - 3.1.90.13.00	0,00	2.000,00	2.000,00	2.000,00	2.000,00	8.000,00
100 - MSC - 1.501.0000 Recursos Próprios	0,00	2.000,00	2.000,00	2.000,00	2.000,00	8.000,00
1742 - 3.1.91.13.00	0,00	10.000,00	2.000,00	2.000,00	2.000,00	16.000,00
100 - MSC - 1.501.0000 Recursos Próprios	0,00	10.000,00	2.000,00	2.000,00	2.000,00	16.000,00
842 - 3.3.90.14.00	0,00	3.000,00	3.000,00	3.000,00	3.000,00	12.000,00
100 - MSC - 1.501.0000 Recursos Próprios	0,00	3.000,00	3.000,00	3.000,00	3.000,00	12.000,00
844 - 3.3.90.30.00	0,00	2.000,00	2.000,00	2.000,00	2.000,00	8.000,00
100 - MSC - 1.501.0000 Recursos Próprios	0,00	2.000,00	2.000,00	2.000,00	2.000,00	8.000,00
1743 - 3.3.90.33.00	0,00	2.000,00	2.000,00	2.000,00	2.000,00	8.000,00
100 - MSC - 1.501.0000 Recursos Próprios	0,00	2.000,00	2.000,00	2.000,00	2.000,00	8.000,00
846 - 3.3.90.36.00	0,00	2.000,00	2.000,00	2.000,00	2.000,00	8.000,00
100 - MSC - 1.501.0000 Recursos Próprios	0,00	2.000,00	2.000,00	2.000,00	2.000,00	8.000,00
848 - 3.3.90.39.00	0,00	2.000,00	2.000,00	2.000,00	2.000,00	8.000,00
100 - MSC - 1.501.0000 Recursos Próprios	0,00	2.000,00	2.000,00	2.000,00	2.000,00	8.000,00
Unidade orçamentária: 15010 - CONSÓCIO PÚBLICO PARA DESENVOLVIMENTO DA	0,00	15.120,00	0,00	38.000,00	38.000,00	91.120,00
Função: 4 - Administração	0,00	15.120,00	0,00	26.000,00	26.000,00	67.120,00
Subfunção: 122 - Administração Geral	0,00	15.120,00	0,00	26.000,00	26.000,00	67.120,00
Programa: 425 - GESTÃO ADMINISTRATIVA DO CODEAM	0,00	15.120,00	0,00	26.000,00	26.000,00	67.120,00
Ação: 0.144 - SENTENÇAS JUDICIAIS	0,00	0,00	0,00	4.000,00	4.000,00	8.000,00
2328 - 3.1.90.91.00	0,00	0,00	0,00	1.000,00	1.000,00	2.000,00
136 - MSC - 1.800.0000 Recursos Próprios dos Consórcios	0,00	0,00	0,00	1.000,00	1.000,00	2.000,00
2329 - 3.1.90.94.00	0,00	0,00	0,00	1.000,00	1.000,00	2.000,00
136 - MSC - 1.800.0000 Recursos Próprios dos Consórcios	0,00	0,00	0,00	1.000,00	1.000,00	2.000,00
2330 - 3.3.90.91.00	0,00	0,00	0,00	1.000,00	1.000,00	2.000,00
136 - MSC - 1.800.0000 Recursos Próprios dos Consórcios	0,00	0,00	0,00	1.000,00	1.000,00	2.000,00
2331 - 3.3.90.93.00	0,00	0,00	0,00	1.000,00	1.000,00	2.000,00
136 - MSC - 1.800.0000 Recursos Próprios dos Consórcios	0,00	0,00	0,00	1.000,00	1.000,00	2.000,00
Ação: 0.145 - PARCELAMENTO E AMORTIZAÇÃO DA DÍVIDA CONTRATUAL	0,00	0,00	0,00	3.000,00	3.000,00	6.000,00
2332 - 3.2.90.21.00	0,00	0,00	0,00	1.000,00	1.000,00	2.000,00
136 - MSC - 1.800.0000 Recursos Próprios dos Consórcios	0,00	0,00	0,00	1.000,00	1.000,00	2.000,00
2333 - 3.2.91.22.00	0,00	0,00	0,00	1.000,00	1.000,00	2.000,00
136 - MSC - 1.800.0000 Recursos Próprios dos Consórcios	0,00	0,00	0,00	1.000,00	1.000,00	2.000,00
2334 - 4.6.90.71.00	0,00	0,00	0,00	1.000,00	1.000,00	2.000,00
136 - MSC - 1.800.0000 Recursos Próprios dos Consórcios	0,00	0,00	0,00	1.000,00	1.000,00	2.000,00
Ação: 1.52 - MODERNIZAÇÃO DA ESTRUTURA FÍSICA (CONSTRUÇÃO, REFORMA,	0,00	405,26	0,00	1.000,00	1.000,00	2.405,26
1904 - 4.4.90.51.00	0,00	405,26	0,00	1.000,00	1.000,00	2.405,26



PORTAL DA TRANSPARENCIA
http://cloud.it-solucoes.inf.br/transparencia/assinado_por_idUser_239

Arquivo: C:\Users\idUser_239\AppData\Local\Temp\download\12-2024\114122218.pdf



DEMONSTRATIVO DE COMPATIBILIDADE ENTRE O PPA E LOA

PPA 2022 - 2025 - Valores em R\$

	Valor global	2022	2023	2024	2025	Total
136 - MSC - 1.800.0000 Recursos Próprios dos Consórcios	0,00	405,26	0,00	1.000,00	1.000,00	2.405,26
1.53 - AQUISIÇÃO DE VEÍCULOS, MÓVEIS, MÁQUINAS E EQUIPAMENTOS - RATEIO	0,00	442,11	0,00	1.000,00	1.000,00	2.442,11
1905 - 4.4.90.52.00	0,00	442,11	0,00	1.000,00	1.000,00	2.442,11
136 - MSC - 1.800.0000 Recursos Próprios dos Consórcios	0,00	442,11	0,00	1.000,00	1.000,00	2.442,11
2.52 - MANUTENÇÃO DAS ATIVIDADES ADMINISTRATIVAS DO CODEAM /	0,00	14.272,63	0,00	17.000,00	17.000,00	48.272,63
1906 - 3.1.90.04.00	0,00	221,05	0,00	1.000,00	1.000,00	2.221,05
136 - MSC - 1.800.0000 Recursos Próprios dos Consórcios	0,00	221,05	0,00	1.000,00	1.000,00	2.221,05
1907 - 3.1.90.11.00	0,00	2.947,37	0,00	1.000,00	1.000,00	4.947,37
136 - MSC - 1.800.0000 Recursos Próprios dos Consórcios	0,00	2.947,37	0,00	1.000,00	1.000,00	4.947,37
1908 - 3.1.90.13.00	0,00	1.694,74	0,00	1.000,00	1.000,00	3.694,74
136 - MSC - 1.800.0000 Recursos Próprios dos Consórcios	0,00	1.694,74	0,00	1.000,00	1.000,00	3.694,74
1909 - 3.1.90.16.00	0,00	221,05	0,00	1.000,00	1.000,00	2.221,05
136 - MSC - 1.800.0000 Recursos Próprios dos Consórcios	0,00	221,05	0,00	1.000,00	1.000,00	2.221,05
1910 - 3.1.90.92.00	0,00	147,37	0,00	1.000,00	1.000,00	2.147,37
136 - MSC - 1.800.0000 Recursos Próprios dos Consórcios	0,00	147,37	0,00	1.000,00	1.000,00	2.147,37
1911 - 3.1.90.94.00	0,00	198,95	0,00	1.000,00	1.000,00	2.198,95
136 - MSC - 1.800.0000 Recursos Próprios dos Consórcios	0,00	198,95	0,00	1.000,00	1.000,00	2.198,95
1912 - 3.1.91.13.00	0,00	147,37	0,00	1.000,00	1.000,00	2.147,37
136 - MSC - 1.800.0000 Recursos Próprios dos Consórcios	0,00	147,37	0,00	1.000,00	1.000,00	2.147,37
1913 - 3.2.90.21.00	0,00	221,05	0,00	1.000,00	1.000,00	2.221,05
136 - MSC - 1.800.0000 Recursos Próprios dos Consórcios	0,00	221,05	0,00	1.000,00	1.000,00	2.221,05
1914 - 3.3.90.14.00	0,00	589,47	0,00	1.000,00	1.000,00	2.589,47
136 - MSC - 1.800.0000 Recursos Próprios dos Consórcios	0,00	589,47	0,00	1.000,00	1.000,00	2.589,47
1915 - 3.3.90.30.00	0,00	1.105,26	0,00	1.000,00	1.000,00	3.105,26
136 - MSC - 1.800.0000 Recursos Próprios dos Consórcios	0,00	1.105,26	0,00	1.000,00	1.000,00	3.105,26
1916 - 3.3.90.33.00	0,00	1.473,68	0,00	1.000,00	1.000,00	3.473,68
136 - MSC - 1.800.0000 Recursos Próprios dos Consórcios	0,00	1.473,68	0,00	1.000,00	1.000,00	3.473,68
1917 - 3.3.90.35.00	0,00	1.473,68	0,00	1.000,00	1.000,00	3.473,68
136 - MSC - 1.800.0000 Recursos Próprios dos Consórcios	0,00	1.473,68	0,00	1.000,00	1.000,00	3.473,68
1918 - 3.3.90.36.00	0,00	1.105,26	0,00	1.000,00	1.000,00	3.105,26
136 - MSC - 1.800.0000 Recursos Próprios dos Consórcios	0,00	1.105,26	0,00	1.000,00	1.000,00	3.105,26
1919 - 3.3.90.39.00	0,00	1.842,11	0,00	1.000,00	1.000,00	3.842,11
136 - MSC - 1.800.0000 Recursos Próprios dos Consórcios	0,00	1.842,11	0,00	1.000,00	1.000,00	3.842,11
1920 - 3.3.90.41.00	0,00	294,74	0,00	1.000,00	1.000,00	2.294,74
136 - MSC - 1.800.0000 Recursos Próprios dos Consórcios	0,00	294,74	0,00	1.000,00	1.000,00	2.294,74
1921 - 3.3.90.47.00	0,00	221,05	0,00	1.000,00	1.000,00	2.221,05
136 - MSC - 1.800.0000 Recursos Próprios dos Consórcios	0,00	221,05	0,00	1.000,00	1.000,00	2.221,05



Portal da Transparência
 Assinado por: idUser 239
<http://cloud.it-solucoes.inf.br/transparenciaMunicipal/download/12-20241114122218.pdf>



DEMONSTRATIVO DE COMPATIBILIDADE ENTRE O PPA E LOA

PPA 2022 - 2025 - Valores em R\$

	Valor global	2022	2023	2024	2025	Total
1922 - 3.3.90.92.00	0,00	368,43	0,00	1.000,00	1.000,00	2.368,43
136 - MSC - 1.800.0000 Recursos Próprios dos Consórcios	0,00	368,43	0,00	1.000,00	1.000,00	2.368,43
99 - Reserva de Contingência	0,00	0,00	0,00	12.000,00	12.000,00	24.000,00
999 - Reserva de Contingência	0,00	0,00	0,00	12.000,00	12.000,00	24.000,00
Programa: 425 - GESTÃO ADMINISTRATIVA DO CODEAM	0,00	0,00	0,00	12.000,00	12.000,00	24.000,00
0.146 - RESERVA DE CONTIGÊNCIA - CODEAM	0,00	0,00	0,00	12.000,00	12.000,00	24.000,00
2335 - 9.9.99.99.00	0,00	0,00	0,00	12.000,00	12.000,00	24.000,00
136 - MSC - 1.800.0000 Recursos Próprios dos Consórcios	0,00	0,00	0,00	12.000,00	12.000,00	24.000,00
Unidade orçamentária: 20021 - SECRETARIA GERAL DE CONTROLE INTERNO	0,00	265.000,00	254.000,00	364.000,00	592.000,00	1.475.000,00
4 - Administração	0,00	265.000,00	254.000,00	364.000,00	592.000,00	1.475.000,00
124 - Controle Interno	0,00	265.000,00	254.000,00	364.000,00	592.000,00	1.475.000,00
Programa: 404 - GESTÃO DOS SERVIÇOS DE CONTROLE	0,00	265.000,00	254.000,00	364.000,00	592.000,00	1.475.000,00
1.4 - AQUISIÇÃO DE MÓVEIS, MÁQUINAS E EQUIPAMENTOS DIVERSOS	0,00	5.000,00	5.000,00	5.000,00	5.000,00	20.000,00
862 - 4.4.90.52.00	0,00	5.000,00	5.000,00	5.000,00	5.000,00	20.000,00
100 - MSC - 1.501.0000 Recursos Próprios	0,00	5.000,00	5.000,00	5.000,00	5.000,00	20.000,00
2.13 - MANUTENÇÃO DA SECRETARIA DE CONTROLE INTERNO	0,00	260.000,00	249.000,00	359.000,00	587.000,00	1.455.000,00
854 - 3.1.90.04.00	0,00	10.000,00	5.000,00	5.000,00	45.000,00	65.000,00
100 - MSC - 1.501.0000 Recursos Próprios	0,00	10.000,00	5.000,00	5.000,00	45.000,00	65.000,00
855 - 3.1.90.11.00	0,00	157.000,00	160.000,00	200.000,00	320.000,00	837.000,00
100 - MSC - 1.501.0000 Recursos Próprios	0,00	157.000,00	160.000,00	200.000,00	320.000,00	837.000,00
856 - 3.1.90.13.00	0,00	30.000,00	15.000,00	20.000,00	20.000,00	85.000,00
100 - MSC - 1.501.0000 Recursos Próprios	0,00	30.000,00	15.000,00	20.000,00	20.000,00	85.000,00
857 - 3.1.90.16.00	0,00	5.000,00	5.000,00	10.000,00	10.000,00	30.000,00
100 - MSC - 1.501.0000 Recursos Próprios	0,00	5.000,00	5.000,00	10.000,00	10.000,00	30.000,00
1470 - 3.1.90.94.00	0,00	3.000,00	10.000,00	5.000,00	10.000,00	28.000,00
100 - MSC - 1.501.0000 Recursos Próprios	0,00	3.000,00	10.000,00	5.000,00	10.000,00	28.000,00
1471 - 3.1.91.13.00	0,00	20.000,00	35.000,00	90.000,00	150.000,00	295.000,00
100 - MSC - 1.501.0000 Recursos Próprios	0,00	20.000,00	35.000,00	90.000,00	150.000,00	295.000,00
858 - 3.3.90.14.00	0,00	5.000,00	5.000,00	15.000,00	10.000,00	35.000,00
100 - MSC - 1.501.0000 Recursos Próprios	0,00	5.000,00	5.000,00	15.000,00	10.000,00	35.000,00
859 - 3.3.90.30.00	0,00	5.000,00	2.000,00	2.000,00	2.000,00	11.000,00
100 - MSC - 1.501.0000 Recursos Próprios	0,00	5.000,00	2.000,00	2.000,00	2.000,00	11.000,00
860 - 3.3.90.36.00	0,00	10.000,00	10.000,00	10.000,00	10.000,00	40.000,00
100 - MSC - 1.501.0000 Recursos Próprios	0,00	10.000,00	10.000,00	10.000,00	10.000,00	40.000,00
861 - 3.3.90.39.00	0,00	15.000,00	2.000,00	2.000,00	10.000,00	29.000,00
100 - MSC - 1.501.0000 Recursos Próprios	0,00	15.000,00	2.000,00	2.000,00	10.000,00	29.000,00
Unidade orçamentária: 30031 - SECRETARIA DE ADMINISTRAÇÃO	0,00	4.030.418,95	3.275.000,00	3.893.000,00	5.148.080,00	16.346.498,95

assinado por: idUser 239
 PORTAL DA
 TRANSPARÊNCIA
 https://cloud.it-solucoes.com.br/transparencia/Municipal/download/12-2024114122218.pdf



DEMONSTRATIVO DE COMPATIBILIDADE ENTRE O PPA E LOA

		PPA 2022 - 2025 - Valores em R\$					
		Valor global	2022	2023	2024	2025	Total
Função:	4 - Administração	0,00	2.389.120,00	3.069.000,00	3.601.000,00	4.563.080,00	13.622.200,00
Subfunção:	122 - Administração Geral	0,00	2.389.120,00	3.069.000,00	3.601.000,00	4.563.080,00	13.622.200,00
Programa:	403 - GESTÃO ADMINISTRATIVA DOS ÓRGÃOS DO GOVERNO	0,00	2.319.000,00	3.049.000,00	3.601.000,00	4.563.080,00	13.532.080,00
Atividade:	1.5 - AQUISIÇÃO DE MÓVEIS, MÁQUINAS E EQUIPAMENTOS DIVERSOS	0,00	20.000,00	20.000,00	10.000,00	36.000,00	86.000,00
	879 - 4.4.90.52.00	0,00	20.000,00	20.000,00	10.000,00	36.000,00	86.000,00
	100 - MSC - 1.501.0000 Recursos Próprios	0,00	20.000,00	20.000,00	10.000,00	36.000,00	86.000,00
	2.14 - MANUTENÇÃO DA SECRETARIA DE ADMINISTRAÇÃO - GERAL	0,00	2.299.000,00	3.029.000,00	3.591.000,00	4.527.080,00	13.446.080,00
	864 - 3.1.90.04.00	0,00	100.000,00	200.000,00	240.000,00	550.000,00	1.090.000,00
	100 - MSC - 1.501.0000 Recursos Próprios	0,00	100.000,00	200.000,00	240.000,00	550.000,00	1.090.000,00
	2046 - 3.1.90.08.00	0,00	10.000,00	5.000,00	5.000,00	25.760,00	45.760,00
	100 - MSC - 1.501.0000 Recursos Próprios	0,00	10.000,00	5.000,00	5.000,00	25.760,00	45.760,00
	865 - 3.1.90.11.00	0,00	550.000,00	600.000,00	720.000,00	1.500.000,00	3.370.000,00
	100 - MSC - 1.501.0000 Recursos Próprios	0,00	550.000,00	600.000,00	720.000,00	1.500.000,00	3.370.000,00
	866 - 3.1.90.13.00	0,00	110.000,00	100.000,00	95.000,00	150.000,00	455.000,00
	100 - MSC - 1.501.0000 Recursos Próprios	0,00	110.000,00	100.000,00	95.000,00	150.000,00	455.000,00
	867 - 3.1.90.16.00	0,00	10.000,00	10.000,00	10.000,00	50.000,00	80.000,00
	100 - MSC - 1.501.0000 Recursos Próprios	0,00	10.000,00	10.000,00	10.000,00	50.000,00	80.000,00
	1478 - 3.1.90.94.00	0,00	30.000,00	20.000,00	30.000,00	30.000,00	110.000,00
	100 - MSC - 1.501.0000 Recursos Próprios	0,00	30.000,00	20.000,00	30.000,00	30.000,00	110.000,00
	2044 - 3.1.90.96.00	0,00	5.000,00	2.000,00	2.000,00	2.000,00	11.000,00
	100 - MSC - 1.501.0000 Recursos Próprios	0,00	5.000,00	2.000,00	2.000,00	2.000,00	11.000,00
	869 - 3.1.91.13.00	0,00	320.000,00	170.000,00	250.000,00	400.000,00	1.140.000,00
	100 - MSC - 1.501.0000 Recursos Próprios	0,00	320.000,00	170.000,00	250.000,00	400.000,00	1.140.000,00
	2391 - 3.3.90.08.00	0,00	0,00	0,00	0,00	3.220,00	3.220,00
	100 - MSC - 1.501.0000 Recursos Próprios	0,00	0,00	0,00	0,00	3.220,00	3.220,00
	872 - 3.3.90.14.00	0,00	12.000,00	23.000,00	30.000,00	60.000,00	125.000,00
	100 - MSC - 1.501.0000 Recursos Próprios	0,00	12.000,00	23.000,00	30.000,00	60.000,00	125.000,00
	873 - 3.3.90.30.00	0,00	150.000,00	400.000,00	350.000,00	350.000,00	1.250.000,00
	100 - MSC - 1.501.0000 Recursos Próprios	0,00	150.000,00	400.000,00	350.000,00	350.000,00	1.250.000,00
	2048 - 3.3.90.34.00	0,00	2.000,00	2.000,00	2.000,00	2.000,00	8.000,00
	100 - MSC - 1.501.0000 Recursos Próprios	0,00	2.000,00	2.000,00	2.000,00	2.000,00	8.000,00
	874 - 3.3.90.35.00	0,00	200.000,00	400.000,00	600.000,00	440.000,00	1.640.000,00
	100 - MSC - 1.501.0000 Recursos Próprios	0,00	200.000,00	400.000,00	600.000,00	440.000,00	1.640.000,00
	875 - 3.3.90.36.00	0,00	45.000,00	120.000,00	120.000,00	90.000,00	375.000,00
	100 - MSC - 1.501.0000 Recursos Próprios	0,00	45.000,00	120.000,00	120.000,00	90.000,00	375.000,00
	876 - 3.3.90.39.00	0,00	625.000,00	800.000,00	1.000.000,00	700.000,00	3.125.000,00
	100 - MSC - 1.501.0000 Recursos Próprios	0,00	625.000,00	800.000,00	1.000.000,00	700.000,00	3.125.000,00



PORTAL DA TRANSPARENCIA
<http://fouidit-solucoes.inf.br/transparenciaMunicipal/download/12-20241114122218.pdf>
 assinado por: idUser 239



DEMONSTRATIVO DE COMPATIBILIDADE ENTRE O PPA E LOA

PPA 2022 - 2025 - Valores em R\$

	Valor global	2022	2023	2024	2025	Total
2047 - 3.3.90.40.00	0,00	5.000,00	2.000,00	2.000,00	2.000,00	11.000,00
100 - MSC - 1.501.0000 Recursos Próprios	0,00	5.000,00	2.000,00	2.000,00	2.000,00	11.000,00
2393 - 3.3.90.41.00	0,00	0,00	0,00	0,00	2.100,00	2.100,00
100 - MSC - 1.501.0000 Recursos Próprios	0,00	0,00	0,00	0,00	2.100,00	2.100,00
2045 - 3.3.90.47.00	0,00	10.000,00	5.000,00	5.000,00	80.000,00	100.000,00
100 - MSC - 1.501.0000 Recursos Próprios	0,00	10.000,00	5.000,00	5.000,00	80.000,00	100.000,00
877 - 3.3.90.92.00	0,00	50.000,00	70.000,00	50.000,00	10.000,00	180.000,00
100 - MSC - 1.501.0000 Recursos Próprios	0,00	50.000,00	70.000,00	50.000,00	10.000,00	180.000,00
878 - 3.3.90.93.00	0,00	65.000,00	80.000,00	80.000,00	80.000,00	305.000,00
100 - MSC - 1.501.0000 Recursos Próprios	0,00	65.000,00	80.000,00	80.000,00	80.000,00	305.000,00
2118 - 3.3.90.94.00	0,00	0,00	20.000,00	0,00	0,00	20.000,00
100 - MSC - 1.501.0000 Recursos Próprios	0,00	0,00	20.000,00	0,00	0,00	20.000,00
Programa: 405 - INDUSTRIALIZAÇÃO DO MUNICÍPIO	0,00	55.000,00	20.000,00	0,00	0,00	75.000,00
Ação: 1.6 - INFRAESTRUTURA DO DISTRITO INDUSTRIAL	0,00	45.000,00	10.000,00	0,00	0,00	55.000,00
890 - 4.4.90.51.00	0,00	30.000,00	5.000,00	0,00	0,00	35.000,00
100 - MSC - 1.501.0000 Recursos Próprios	0,00	30.000,00	5.000,00	0,00	0,00	35.000,00
891 - 4.4.90.52.00	0,00	15.000,00	5.000,00	0,00	0,00	20.000,00
100 - MSC - 1.501.0000 Recursos Próprios	0,00	15.000,00	5.000,00	0,00	0,00	20.000,00
Ação: 2.20 - MANUTENÇÃO DO DISTRITO INDUSTRIAL DE SÃO JOÃO	0,00	10.000,00	10.000,00	0,00	0,00	20.000,00
885 - 3.1.90.04.00	0,00	2.000,00	2.000,00	0,00	0,00	4.000,00
100 - MSC - 1.501.0000 Recursos Próprios	0,00	2.000,00	2.000,00	0,00	0,00	4.000,00
886 - 3.3.90.14.00	0,00	2.000,00	2.000,00	0,00	0,00	4.000,00
100 - MSC - 1.501.0000 Recursos Próprios	0,00	2.000,00	2.000,00	0,00	0,00	4.000,00
887 - 3.3.90.30.00	0,00	2.000,00	2.000,00	0,00	0,00	4.000,00
100 - MSC - 1.501.0000 Recursos Próprios	0,00	2.000,00	2.000,00	0,00	0,00	4.000,00
888 - 3.3.90.36.00	0,00	2.000,00	2.000,00	0,00	0,00	4.000,00
100 - MSC - 1.501.0000 Recursos Próprios	0,00	2.000,00	2.000,00	0,00	0,00	4.000,00
889 - 3.3.90.39.00	0,00	2.000,00	2.000,00	0,00	0,00	4.000,00
100 - MSC - 1.501.0000 Recursos Próprios	0,00	2.000,00	2.000,00	0,00	0,00	4.000,00
Programa: 420 - REPASSE A CONSÓRCIO PÚBLICO	0,00	15.120,00	0,00	0,00	0,00	15.120,00
Ação: 1.7 - MODERNIZAÇÃO DA ESTRUTURA FÍSICA DO CONSÓRCIO PÚBLICO	0,00	847,37	0,00	0,00	0,00	847,37
2003 - 4.4.71.70.00	0,00	847,37	0,00	0,00	0,00	847,37
100 - MSC - 1.501.0000 Recursos Próprios	0,00	847,37	0,00	0,00	0,00	847,37
Ação: 2.21 - PARTICIPAÇÃO NA MANUTENÇÃO DO CONSÓRCIO PÚBLICO - RATEIO	0,00	14.272,63	0,00	0,00	0,00	14.272,63
880 - 3.1.71.70.00	0,00	5.577,90	0,00	0,00	0,00	5.577,90
100 - MSC - 1.501.0000 Recursos Próprios	0,00	5.577,90	0,00	0,00	0,00	5.577,90
883 - 3.3.71.70.00	0,00	8.694,73	0,00	0,00	0,00	8.694,73



PORTAL DA TRANSPARÊNCIA
<http://oloudit-solucoes.inf.br/transparencia/Municipal/download/12-20241114122218.pdf>
 assinado por: idUser 239



DEMONSTRATIVO DE COMPATIBILIDADE ENTRE O PPA E LOA

PPA 2022 - 2025 - Valores em R\$

	Valor global	2022	2023	2024	2025	Total
100 - MSC - 1.501.0000 Recursos Próprios	0,00	8.694,73	0,00	0,00	0,00	8.694,73
Função: 6 - Segurança Pública	0,00	194.000,00	46.000,00	85.000,00	378.000,00	703.000,00
Subfunção: 122 - Administração Geral	0,00	194.000,00	46.000,00	85.000,00	378.000,00	703.000,00
Programa: 426 - PROGRAMA DE SEGURANÇA PÚBLICA MUNICIPAL	0,00	194.000,00	46.000,00	85.000,00	378.000,00	703.000,00
Ação: 1.8 - AQUISIÇÕES DE VEÍCULOS, MOBILIÁRIOS E EQUIPAMENTOS PARA	0,00	50.000,00	5.000,00	30.000,00	60.000,00	145.000,00
2028 - 4.4.90.52.00	0,00	50.000,00	5.000,00	30.000,00	60.000,00	145.000,00
100 - MSC - 1.501.0000 Recursos Próprios	0,00	50.000,00	5.000,00	30.000,00	60.000,00	145.000,00
Função: 2.22 - MANUTENÇÃO DAS AÇÕES DE SEGURANÇA PÚBLICA MUNICIPAL	0,00	72.000,00	22.000,00	37.000,00	122.000,00	253.000,00
2024 - 3.3.90.30.00	0,00	20.000,00	5.000,00	5.000,00	100.000,00	130.000,00
100 - MSC - 1.501.0000 Recursos Próprios	0,00	20.000,00	5.000,00	5.000,00	100.000,00	130.000,00
2025 - 3.3.90.34.00	0,00	20.000,00	5.000,00	5.000,00	5.000,00	35.000,00
100 - MSC - 1.501.0000 Recursos Próprios	0,00	20.000,00	5.000,00	5.000,00	5.000,00	35.000,00
2026 - 3.3.90.39.00	0,00	20.000,00	5.000,00	20.000,00	10.000,00	55.000,00
100 - MSC - 1.501.0000 Recursos Próprios	0,00	20.000,00	5.000,00	20.000,00	10.000,00	55.000,00
2027 - 3.3.90.40.00	0,00	10.000,00	5.000,00	5.000,00	5.000,00	25.000,00
100 - MSC - 1.501.0000 Recursos Próprios	0,00	10.000,00	5.000,00	5.000,00	5.000,00	25.000,00
2029 - 3.3.90.47.00	0,00	2.000,00	2.000,00	2.000,00	2.000,00	8.000,00
100 - MSC - 1.501.0000 Recursos Próprios	0,00	2.000,00	2.000,00	2.000,00	2.000,00	8.000,00
Função: 2.23 - IMPLANTAÇÃO E MANUTENÇÃO DAS ATIVIDADES DA GUARDA MUNICIPAL	0,00	72.000,00	19.000,00	18.000,00	196.000,00	305.000,00
2030 - 3.3.90.30.00	0,00	20.000,00	5.000,00	2.000,00	30.000,00	57.000,00
100 - MSC - 1.501.0000 Recursos Próprios	0,00	20.000,00	5.000,00	2.000,00	30.000,00	57.000,00
2031 - 3.3.90.34.00	0,00	20.000,00	5.000,00	2.000,00	2.000,00	29.000,00
100 - MSC - 1.501.0000 Recursos Próprios	0,00	20.000,00	5.000,00	2.000,00	2.000,00	29.000,00
2032 - 3.3.90.36.00	0,00	10.000,00	2.000,00	2.000,00	12.000,00	26.000,00
100 - MSC - 1.501.0000 Recursos Próprios	0,00	10.000,00	2.000,00	2.000,00	12.000,00	26.000,00
2033 - 3.3.90.39.00	0,00	20.000,00	5.000,00	10.000,00	150.000,00	185.000,00
100 - MSC - 1.501.0000 Recursos Próprios	0,00	20.000,00	5.000,00	10.000,00	150.000,00	185.000,00
2034 - 3.3.90.47.00	0,00	2.000,00	2.000,00	2.000,00	2.000,00	8.000,00
100 - MSC - 1.501.0000 Recursos Próprios	0,00	2.000,00	2.000,00	2.000,00	2.000,00	8.000,00
Função: 28 - Encargos Especiais	0,00	1.447.298,95	160.000,00	207.000,00	207.000,00	2.021.298,95
Subfunção: 846 - Outros Encargos Especiais	0,00	1.447.298,95	160.000,00	207.000,00	207.000,00	2.021.298,95
Programa: 0 - OPERAÇÕES ESPECIAIS	0,00	1.447.298,95	160.000,00	207.000,00	207.000,00	2.021.298,95
Ação: 2.15 - PAGAMENTO DE PRECATÓRIOS E SENTENÇAS JUDICIAIS	0,00	246.000,00	150.000,00	200.000,00	200.000,00	796.000,00
2053 - 3.1.90.91.00	0,00	146.000,00	100.000,00	150.000,00	150.000,00	546.000,00
100 - MSC - 1.501.0000 Recursos Próprios	0,00	146.000,00	100.000,00	150.000,00	150.000,00	546.000,00
894 - 3.3.90.91.00	0,00	100.000,00	50.000,00	50.000,00	50.000,00	250.000,00
100 - MSC - 1.501.0000 Recursos Próprios	0,00	100.000,00	50.000,00	50.000,00	50.000,00	250.000,00

PORTAL DA TRANSPARENCIA
 http://oiuofit-solucoes.inf.br/transparenciaMunicipal/download/12-20241114122218.pdf
 assinado por: idUser 239



DEMONSTRATIVO DE COMPATIBILIDADE ENTRE O PPA E LOA

PPA 2022 - 2025 - Valores em R\$

		Valor global	2022	2023	2024	2025	Total
Ação:	2.16 - AMORTIZAÇÃO DA DÍVIDA	0,00	661.298,95	0,00	0,00	0,00	661.298,95
	895 - 3.2.90.21.00	0,00	42.298,95	0,00	0,00	0,00	42.298,95
	100 - MSC - 1.501.0000 Recursos Próprios	0,00	42.298,95	0,00	0,00	0,00	42.298,95
	2052 - 3.2.91.21.00	0,00	20.000,00	0,00	0,00	0,00	20.000,00
	100 - MSC - 1.501.0000 Recursos Próprios	0,00	20.000,00	0,00	0,00	0,00	20.000,00
	896 - 4.6.90.71.00	0,00	400.000,00	0,00	0,00	0,00	400.000,00
	100 - MSC - 1.501.0000 Recursos Próprios	0,00	400.000,00	0,00	0,00	0,00	400.000,00
	899 - 4.6.91.71.00	0,00	199.000,00	0,00	0,00	0,00	199.000,00
	100 - MSC - 1.501.0000 Recursos Próprios	0,00	199.000,00	0,00	0,00	0,00	199.000,00
Ação:	2.17 - PAGAMENTO DE PROVENTOS DE PENSIONISTAS	0,00	27.000,00	5.000,00	5.000,00	5.000,00	42.000,00
	897 - 3.1.90.03.00	0,00	27.000,00	5.000,00	5.000,00	5.000,00	42.000,00
	100 - MSC - 1.501.0000 Recursos Próprios	0,00	27.000,00	5.000,00	5.000,00	5.000,00	42.000,00
Ação:	2.18 - PAGAMENTO DE PROVENTOS INATIVOS	0,00	13.000,00	5.000,00	2.000,00	2.000,00	22.000,00
	898 - 3.1.90.01.00	0,00	13.000,00	5.000,00	2.000,00	2.000,00	22.000,00
	100 - MSC - 1.501.0000 Recursos Próprios	0,00	13.000,00	5.000,00	2.000,00	2.000,00	22.000,00
Ação:	2.19 - CONTRIBUIÇÃO DO MUNICÍPIO PARA O PASEP	0,00	500.000,00	0,00	0,00	0,00	500.000,00
	900 - 3.3.90.47.00	0,00	500.000,00	0,00	0,00	0,00	500.000,00
	100 - MSC - 1.501.0000 Recursos Próprios	0,00	500.000,00	0,00	0,00	0,00	500.000,00
Unidade orçamentária:	40041 - SECRETARIA DE FINANÇAS	0,00	1.318.000,00	3.589.020,00	4.698.950,00	5.421.000,00	15.026.970,00
Função:	4 - Administração	0,00	558.000,00	633.020,00	1.405.950,00	1.576.000,00	4.172.970,00
Subfunção:	122 - Administração Geral	0,00	400.000,00	470.020,00	1.077.950,00	1.288.000,00	3.235.970,00
Programa:	403 - GESTÃO ADMINISTRATIVA DOS ÓRGÃOS DO GOVERNO	0,00	400.000,00	470.020,00	1.077.950,00	1.288.000,00	3.235.970,00
Ação:	1.9 - AQUISIÇÃO DE MÓVEIS, MÁQUINAS E EQUIPAMENTOS DIVERSOS	0,00	10.000,00	5.000,00	10.000,00	10.000,00	35.000,00
	910 - 4.4.90.52.00	0,00	10.000,00	5.000,00	10.000,00	10.000,00	35.000,00
	100 - MSC - 1.501.0000 Recursos Próprios	0,00	10.000,00	5.000,00	10.000,00	10.000,00	35.000,00
Ação:	2.25 - MANUTENÇÃO DA SECRETARIA DE FINANÇAS	0,00	390.000,00	465.020,00	1.067.950,00	1.278.000,00	3.200.970,00
	901 - 3.1.90.04.00	0,00	10.000,00	5.000,00	5.000,00	5.000,00	25.000,00
	100 - MSC - 1.501.0000 Recursos Próprios	0,00	10.000,00	5.000,00	5.000,00	5.000,00	25.000,00
	2050 - 3.1.90.08.00	0,00	2.000,00	2.000,00	2.000,00	2.000,00	8.000,00
	100 - MSC - 1.501.0000 Recursos Próprios	0,00	2.000,00	2.000,00	2.000,00	2.000,00	8.000,00
	902 - 3.1.90.11.00	0,00	220.000,00	300.000,00	600.000,00	800.000,00	1.920.000,00
	100 - MSC - 1.501.0000 Recursos Próprios	0,00	220.000,00	300.000,00	600.000,00	800.000,00	1.920.000,00
	903 - 3.1.90.13.00	0,00	30.000,00	35.000,00	70.000,00	100.000,00	235.000,00
	100 - MSC - 1.501.0000 Recursos Próprios	0,00	30.000,00	35.000,00	70.000,00	100.000,00	235.000,00
	904 - 3.1.90.16.00	0,00	2.000,00	2.000,00	2.000,00	2.000,00	8.000,00
	100 - MSC - 1.501.0000 Recursos Próprios	0,00	2.000,00	2.000,00	2.000,00	2.000,00	8.000,00
	2141 - 3.1.90.91.00	0,00	0,00	0,00	50.000,00	50.000,00	100.000,00



PORTAL DA TRANSPARÊNCIA
http://cloud.it-solucoes.inf.br/transparenciaMunicipal/omData/2024/11/14/25218.pdf
assinado por: idUser 239



DEMONSTRATIVO DE COMPATIBILIDADE ENTRE O PPA E LOA

PPA 2022 - 2025 - Valores em R\$

	Valor global	2022	2023	2024	2025	Total
100 - MSC - 1.501.0000 Recursos Próprios	0,00	0,00	0,00	50.000,00	50.000,00	100.000,00
1479 - 3.1.90.94.00	0,00	2.000,00	4.020,00	2.000,00	2.000,00	10.020,00
100 - MSC - 1.501.0000 Recursos Próprios	0,00	2.000,00	4.020,00	2.000,00	2.000,00	10.020,00
905 - 3.1.91.13.00	0,00	30.000,00	45.000,00	184.950,00	200.000,00	459.950,00
100 - MSC - 1.501.0000 Recursos Próprios	0,00	30.000,00	45.000,00	184.950,00	200.000,00	459.950,00
2392 - 3.3.90.08.00	0,00	0,00	0,00	0,00	5.000,00	5.000,00
100 - MSC - 1.501.0000 Recursos Próprios	0,00	0,00	0,00	0,00	5.000,00	5.000,00
906 - 3.3.90.14.00	0,00	10.000,00	5.000,00	5.000,00	10.000,00	30.000,00
100 - MSC - 1.501.0000 Recursos Próprios	0,00	10.000,00	5.000,00	5.000,00	10.000,00	30.000,00
907 - 3.3.90.30.00	0,00	10.000,00	5.000,00	10.000,00	10.000,00	35.000,00
100 - MSC - 1.501.0000 Recursos Próprios	0,00	10.000,00	5.000,00	10.000,00	10.000,00	35.000,00
908 - 3.3.90.36.00	0,00	10.000,00	10.000,00	5.000,00	5.000,00	30.000,00
100 - MSC - 1.501.0000 Recursos Próprios	0,00	10.000,00	10.000,00	5.000,00	5.000,00	30.000,00
909 - 3.3.90.39.00	0,00	60.000,00	45.000,00	50.000,00	50.000,00	205.000,00
100 - MSC - 1.501.0000 Recursos Próprios	0,00	60.000,00	45.000,00	50.000,00	50.000,00	205.000,00
2394 - 3.3.90.41.00	0,00	0,00	0,00	0,00	5.000,00	5.000,00
100 - MSC - 1.501.0000 Recursos Próprios	0,00	0,00	0,00	0,00	5.000,00	5.000,00
2049 - 3.3.90.47.00	0,00	2.000,00	2.000,00	2.000,00	2.000,00	8.000,00
100 - MSC - 1.501.0000 Recursos Próprios	0,00	2.000,00	2.000,00	2.000,00	2.000,00	8.000,00
2142 - 3.3.90.91.00	0,00	0,00	0,00	70.000,00	10.000,00	80.000,00
100 - MSC - 1.501.0000 Recursos Próprios	0,00	0,00	0,00	70.000,00	10.000,00	80.000,00
2051 - 3.3.90.92.00	0,00	2.000,00	5.000,00	10.000,00	10.000,00	27.000,00
100 - MSC - 1.501.0000 Recursos Próprios	0,00	2.000,00	5.000,00	10.000,00	10.000,00	27.000,00
2395 - 3.3.91.97.00	0,00	0,00	0,00	0,00	10.000,00	10.000,00
100 - MSC - 1.501.0000 Recursos Próprios	0,00	0,00	0,00	0,00	10.000,00	10.000,00
Subfunção: 123 - Administração Financeira	0,00	158.000,00	163.000,00	328.000,00	288.000,00	937.000,00
Programa: 406 - GESTÃO FINANCEIRA E ORÇAMENTÁRIA	0,00	158.000,00	163.000,00	328.000,00	288.000,00	937.000,00
Ação: 2.24 - MANUTENÇÃO DAS ATIVIDADES DOS DEPARTAMENTOS DE	0,00	158.000,00	163.000,00	328.000,00	288.000,00	937.000,00
911 - 3.3.90.30.00	0,00	5.000,00	2.000,00	2.000,00	2.000,00	11.000,00
100 - MSC - 1.501.0000 Recursos Próprios	0,00	5.000,00	2.000,00	2.000,00	2.000,00	11.000,00
912 - 3.3.90.32.00	0,00	7.000,00	5.000,00	2.000,00	2.000,00	16.000,00
100 - MSC - 1.501.0000 Recursos Próprios	0,00	7.000,00	5.000,00	2.000,00	2.000,00	16.000,00
913 - 3.3.90.35.00	0,00	100.000,00	120.000,00	160.000,00	160.000,00	540.000,00
100 - MSC - 1.501.0000 Recursos Próprios	0,00	100.000,00	120.000,00	160.000,00	160.000,00	540.000,00
914 - 3.3.90.36.00	0,00	2.000,00	2.000,00	2.000,00	2.000,00	8.000,00
100 - MSC - 1.501.0000 Recursos Próprios	0,00	2.000,00	2.000,00	2.000,00	2.000,00	8.000,00
915 - 3.3.90.39.00	0,00	40.000,00	30.000,00	160.000,00	120.000,00	350.000,00



PORTAL DA TRANSPARENCIA
<http://cloud.it-solucoes.inf.br/transparenciaMunicipal/download/12-2024111422185.pdf>
 assinado por: idUser 239



DEMONSTRATIVO DE COMPATIBILIDADE ENTRE O PPA E LOA

PPA 2022 - 2025 - Valores em R\$

	Valor global	2022	2023	2024	2025	Total
100 - MSC - 1.501.0000 Recursos Próprios	0,00	40.000,00	30.000,00	160.000,00	120.000,00	350.000,00
916 - 3.3.90.92.00	0,00	4.000,00	4.000,00	2.000,00	2.000,00	12.000,00
100 - MSC - 1.501.0000 Recursos Próprios	0,00	4.000,00	4.000,00	2.000,00	2.000,00	12.000,00
Ação: 28 - Encargos Especiais	0,00	0,00	1.956.000,00	2.185.000,00	2.542.000,00	6.683.000,00
Subfunção: 846 - Outros Encargos Especiais	0,00	0,00	1.956.000,00	2.185.000,00	2.542.000,00	6.683.000,00
Programa: 0 - OPERAÇÕES ESPECIAIS	0,00	0,00	1.956.000,00	2.185.000,00	2.542.000,00	6.683.000,00
Ação: 0.143 - AMORTIZAÇÃO DA DÍVIDA	0,00	0,00	1.146.000,00	1.235.000,00	1.542.000,00	3.923.000,00
2085 - 3.2.90.21.00	0,00	0,00	4.000,00	1.000,00	2.000,00	7.000,00
100 - MSC - 1.501.0000 Recursos Próprios	0,00	0,00	4.000,00	1.000,00	2.000,00	7.000,00
2087 - 4.6.90.71.00	0,00	0,00	1.137.000,00	1.184.000,00	1.440.000,00	3.761.000,00
100 - MSC - 1.501.0000 Recursos Próprios	0,00	0,00	1.137.000,00	1.184.000,00	1.440.000,00	3.761.000,00
2088 - 4.6.91.71.00	0,00	0,00	5.000,00	50.000,00	100.000,00	155.000,00
100 - MSC - 1.501.0000 Recursos Próprios	0,00	0,00	5.000,00	50.000,00	100.000,00	155.000,00
Ação: 2.19 - CONTRIBUIÇÃO DO MUNICÍPIO PARA O PASEP	0,00	0,00	810.000,00	950.000,00	1.000.000,00	2.760.000,00
2084 - 3.3.90.47.00	0,00	0,00	810.000,00	950.000,00	1.000.000,00	2.760.000,00
100 - MSC - 1.501.0000 Recursos Próprios	0,00	0,00	810.000,00	950.000,00	1.000.000,00	2.760.000,00
Função: 99 - Reserva de Contingência	0,00	760.000,00	1.000.000,00	1.108.000,00	1.303.000,00	4.171.000,00
Subfunção: 999 - Reserva de Contingência	0,00	760.000,00	1.000.000,00	1.108.000,00	1.303.000,00	4.171.000,00
Programa: 9999 - RESERVA DE CONTINGÊNCIA	0,00	760.000,00	1.000.000,00	1.108.000,00	1.303.000,00	4.171.000,00
Ação: 0.9001 - RESERVA DE CONTINGÊNCIA	0,00	760.000,00	1.000.000,00	1.108.000,00	1.303.000,00	4.171.000,00
917 - 9.9.99.99.00	0,00	760.000,00	1.000.000,00	1.108.000,00	1.303.000,00	4.171.000,00
100 - MSC - 1.501.0000 Recursos Próprios	0,00	760.000,00	1.000.000,00	1.108.000,00	1.303.000,00	4.171.000,00
Unidade orçamentária: 70071 - SECRETARIA DE AGRÍCOLA E DESENVOLVIMEN	0,00	3.272.000,00	3.801.000,00	4.647.380,00	5.124.500,00	16.844.880,00
Função: 4 - Administração	0,00	2.073.000,00	2.559.000,00	3.661.130,00	4.117.000,00	12.410.130,00
Subfunção: 122 - Administração Geral	0,00	2.073.000,00	2.559.000,00	3.661.130,00	4.117.000,00	12.410.130,00
Programa: 403 - GESTÃO ADMINISTRATIVA DOS ÓRGÃOS DO GOVERNO	0,00	2.073.000,00	2.559.000,00	3.661.130,00	4.117.000,00	12.410.130,00
Ação: 1.10 - AQUISIÇÃO DE VEÍCULOS AUTOMOTIVOS E IMPLEMENTOS AGRÍCOLAS	0,00	50.000,00	5.000,00	10.000,00	10.000,00	75.000,00
1078 - 4.4.90.52.00	0,00	50.000,00	5.000,00	10.000,00	10.000,00	75.000,00
100 - MSC - 1.501.0000 Recursos Próprios	0,00	50.000,00	5.000,00	10.000,00	10.000,00	75.000,00
Ação: 1.17 - AQUISIÇÃO DE MÓVEIS, MÁQUINAS E EQUIPAMENTOS DIVERSOS	0,00	20.000,00	10.000,00	10.000,00	20.000,00	60.000,00
1086 - 4.4.90.52.00	0,00	20.000,00	10.000,00	10.000,00	20.000,00	60.000,00
100 - MSC - 1.501.0000 Recursos Próprios	0,00	20.000,00	10.000,00	10.000,00	20.000,00	60.000,00
Ação: 2.34 - MANUTENÇÃO SECRETARIA DE AGRICULTURA E DESENVOLVIMENTO	0,00	2.003.000,00	2.544.000,00	3.641.130,00	4.087.000,00	12.275.130,00
1079 - 3.1.90.04.00	0,00	255.000,00	350.000,00	700.000,00	800.000,00	2.105.000,00
100 - MSC - 1.501.0000 Recursos Próprios	0,00	255.000,00	350.000,00	700.000,00	800.000,00	2.105.000,00
1080 - 3.1.90.11.00	0,00	400.000,00	450.000,00	839.130,00	900.000,00	2.589.130,00



Assinado por: idUser 239
 URL DA TRANSPARENCIA: http://saudite-solucoes.inf.br/transparente/assinado/12-2024/11/14/22278.pdf



DEMONSTRATIVO DE COMPATIBILIDADE ENTRE O PPA E LOA

PPA 2022 - 2025 - Valores em R\$

	Valor global	2022	2023	2024	2025	Total
100 - MSC - 1.501.0000 Recursos Próprios	0,00	400.000,00	450.000,00	839.130,00	900.000,00	2.589.130,00
1744 - 3.1.90.13.00	0,00	60.000,00	100.000,00	150.000,00	250.000,00	560.000,00
100 - MSC - 1.501.0000 Recursos Próprios	0,00	60.000,00	100.000,00	150.000,00	250.000,00	560.000,00
1081 - 3.1.90.16.00	0,00	2.000,00	15.000,00	20.000,00	20.000,00	57.000,00
100 - MSC - 1.501.0000 Recursos Próprios	0,00	2.000,00	15.000,00	20.000,00	20.000,00	57.000,00
1749 - 3.1.90.94.00	0,00	5.000,00	15.000,00	10.000,00	10.000,00	40.000,00
100 - MSC - 1.501.0000 Recursos Próprios	0,00	5.000,00	15.000,00	10.000,00	10.000,00	40.000,00
1745 - 3.1.91.13.00	0,00	102.000,00	120.000,00	350.000,00	330.000,00	902.000,00
100 - MSC - 1.501.0000 Recursos Próprios	0,00	102.000,00	120.000,00	350.000,00	330.000,00	902.000,00
2388 - 3.3.90.08.00	0,00	0,00	0,00	0,00	20.000,00	20.000,00
100 - MSC - 1.501.0000 Recursos Próprios	0,00	0,00	0,00	0,00	20.000,00	20.000,00
1082 - 3.3.90.14.00	0,00	4.000,00	4.000,00	2.000,00	2.000,00	12.000,00
100 - MSC - 1.501.0000 Recursos Próprios	0,00	4.000,00	4.000,00	2.000,00	2.000,00	12.000,00
1083 - 3.3.90.30.00	0,00	300.000,00	470.000,00	500.000,00	500.000,00	1.770.000,00
100 - MSC - 1.501.0000 Recursos Próprios	0,00	300.000,00	470.000,00	500.000,00	500.000,00	1.770.000,00
2402 - 3.3.90.34.00	0,00	0,00	0,00	0,00	5.000,00	5.000,00
100 - MSC - 1.501.0000 Recursos Próprios	0,00	0,00	0,00	0,00	5.000,00	5.000,00
1084 - 3.3.90.36.00	0,00	145.000,00	170.000,00	170.000,00	250.000,00	735.000,00
100 - MSC - 1.501.0000 Recursos Próprios	0,00	145.000,00	170.000,00	170.000,00	250.000,00	735.000,00
1085 - 3.3.90.39.00	0,00	730.000,00	850.000,00	900.000,00	1.000.000,00	3.480.000,00
100 - MSC - 1.501.0000 Recursos Próprios	0,00	730.000,00	850.000,00	900.000,00	1.000.000,00	3.480.000,00
Função: 20 - Agricultura	0,00	1.199.000,00	1.242.000,00	986.250,00	1.007.500,00	4.434.750,00
Subfunção: 511 - Saneamento Básico Rural	0,00	211.000,00	285.000,00	73.750,00	95.000,00	664.750,00
Programa: 414 - DEFESA CONTRA AS SECAS	0,00	211.000,00	285.000,00	73.750,00	95.000,00	664.750,00
Ação: 1.11 - CONSTRUÇÃO E AMPLIAÇÃO DE SISTEMA DE ABASTECIMENTO DE ÁGUA NA	0,00	100.000,00	30.000,00	20.000,00	20.000,00	170.000,00
1087 - 4.4.90.51.00	0,00	100.000,00	30.000,00	20.000,00	20.000,00	170.000,00
100 - MSC - 1.501.0000 Recursos Próprios	0,00	100.000,00	30.000,00	20.000,00	20.000,00	170.000,00
Ação: 1.16 - ESCAVAÇÃO E MANUTENÇÃO DE POÇOS ARTESIANOS E AMAZONAS	0,00	30.000,00	15.000,00	10.000,00	10.000,00	65.000,00
1088 - 4.4.90.51.00	0,00	30.000,00	15.000,00	10.000,00	10.000,00	65.000,00
100 - MSC - 1.501.0000 Recursos Próprios	0,00	30.000,00	15.000,00	10.000,00	10.000,00	65.000,00
Ação: 2.35 - MANUTENÇÃO DO SISTEMA DE ABASTECIMENTO D'ÁGUA	0,00	81.000,00	240.000,00	43.750,00	65.000,00	429.750,00
1089 - 3.3.90.30.00	0,00	11.000,00	80.000,00	20.000,00	50.000,00	161.000,00
100 - MSC - 1.501.0000 Recursos Próprios	0,00	11.000,00	80.000,00	20.000,00	50.000,00	161.000,00
1090 - 3.3.90.36.00	0,00	20.000,00	10.000,00	5.000,00	5.000,00	40.000,00
100 - MSC - 1.501.0000 Recursos Próprios	0,00	20.000,00	10.000,00	5.000,00	5.000,00	40.000,00
1091 - 3.3.90.39.00	0,00	50.000,00	150.000,00	18.750,00	10.000,00	228.750,00
100 - MSC - 1.501.0000 Recursos Próprios	0,00	50.000,00	150.000,00	18.750,00	10.000,00	228.750,00



PORTAL DA TRANSPARENCIA
<http://cloud.it-solucoes.inf.br/transparenciaMunicipal/download/12202411141222185.pdf>
 assinado por: idUser 239



DEMONSTRATIVO DE COMPATIBILIDADE ENTRE O PPA E LOA

PPA 2022 - 2025 - Valores em R\$

	Valor global	2022	2023	2024	2025	Total
Subfunção: 605 - Abastecimento	0,00	110.000,00	55.000,00	55.000,00	55.000,00	275.000,00
Função: 418 - PROMOÇÃO DE COMÉRCIO DE PRODUTOS AGRÍCOLAS	0,00	110.000,00	55.000,00	55.000,00	55.000,00	275.000,00
1.14 - RECUPERAÇÃO E REFORMA DE AÇOUGUES E MERCADOS PÚBLICOS	0,00	100.000,00	50.000,00	50.000,00	50.000,00	250.000,00
1092 - 4.4.90.51.00	0,00	100.000,00	50.000,00	50.000,00	50.000,00	250.000,00
100 - MSC - 1.501.0000 Recursos Próprios	0,00	100.000,00	50.000,00	50.000,00	50.000,00	250.000,00
Ação: 1.15 - CONSTRUÇÃO, REFORMA E AMPLIAÇÃO DO CENTRO DE ABASTECIMENTO	0,00	10.000,00	5.000,00	5.000,00	5.000,00	25.000,00
1093 - 4.4.90.51.00	0,00	10.000,00	5.000,00	5.000,00	5.000,00	25.000,00
100 - MSC - 1.501.0000 Recursos Próprios	0,00	10.000,00	5.000,00	5.000,00	5.000,00	25.000,00
Subfunção: 608 - Promoção da Produção Agropecuária	0,00	853.000,00	892.000,00	836.500,00	836.500,00	3.418.000,00
Programa: 416 - FORTALECIMENTO DA PRODUÇÃO AGRÍCOLA	0,00	853.000,00	892.000,00	836.500,00	836.500,00	3.418.000,00
Ação: 1.12 - REFORMA E RECUPERAÇÃO DE CASAS DE FARINHA COMUNITÁRIA	0,00	20.000,00	5.000,00	5.000,00	5.000,00	35.000,00
1095 - 4.4.90.51.00	0,00	20.000,00	5.000,00	5.000,00	5.000,00	35.000,00
100 - MSC - 1.501.0000 Recursos Próprios	0,00	20.000,00	5.000,00	5.000,00	5.000,00	35.000,00
Ação: 1.13 - AMPLIAÇÃO DO CENTRO DE CAPACITAÇÃO DE DESENVOLVIMENTO RURAL -	0,00	2.000,00	0,00	0,00	0,00	2.000,00
1097 - 4.4.90.51.00	0,00	2.000,00	0,00	0,00	0,00	2.000,00
100 - MSC - 1.501.0000 Recursos Próprios	0,00	2.000,00	0,00	0,00	0,00	2.000,00
Ação: 1.18 - CONSTRUÇÃO, REFORMA E AMPLIAÇÃO DA SEMENTEIRA MUNICIPAL	0,00	20.000,00	5.000,00	5.000,00	5.000,00	35.000,00
1126 - 4.4.90.51.00	0,00	20.000,00	5.000,00	5.000,00	5.000,00	35.000,00
100 - MSC - 1.501.0000 Recursos Próprios	0,00	20.000,00	5.000,00	5.000,00	5.000,00	35.000,00
Ação: 1.19 - AQUISIÇÕES DE VEÍCULOS, MOBILIÁRIOS E MATERIAS PERMANENTES	0,00	4.000,00	2.000,00	3.500,00	3.500,00	13.000,00
1128 - 4.4.90.52.00	0,00	4.000,00	2.000,00	3.500,00	3.500,00	13.000,00
100 - MSC - 1.501.0000 Recursos Próprios	0,00	4.000,00	2.000,00	3.500,00	3.500,00	13.000,00
Ação: 2.26 - PRONAF - MANUTENÇÃO PROGRAMA APOIO A AGRICULTURA FAMILIAR	0,00	12.000,00	0,00	0,00	0,00	12.000,00
1100 - 3.3.90.30.00	0,00	4.000,00	0,00	0,00	0,00	4.000,00
100 - MSC - 1.501.0000 Recursos Próprios	0,00	4.000,00	0,00	0,00	0,00	4.000,00
1102 - 3.3.90.36.00	0,00	4.000,00	0,00	0,00	0,00	4.000,00
100 - MSC - 1.501.0000 Recursos Próprios	0,00	4.000,00	0,00	0,00	0,00	4.000,00
1104 - 3.3.90.39.00	0,00	4.000,00	0,00	0,00	0,00	4.000,00
100 - MSC - 1.501.0000 Recursos Próprios	0,00	4.000,00	0,00	0,00	0,00	4.000,00
Ação: 2.27 - CONTRIBUIÇÃO PARA FORMAÇÃO DO FUNDO SAFRA	0,00	54.000,00	12.000,00	7.000,00	7.000,00	80.000,00
1106 - 3.3.90.39.00	0,00	4.000,00	2.000,00	2.000,00	2.000,00	10.000,00
100 - MSC - 1.501.0000 Recursos Próprios	0,00	4.000,00	2.000,00	2.000,00	2.000,00	10.000,00
1109 - 3.3.90.41.00	0,00	50.000,00	10.000,00	5.000,00	5.000,00	70.000,00
100 - MSC - 1.501.0000 Recursos Próprios	0,00	50.000,00	10.000,00	5.000,00	5.000,00	70.000,00
Ação: 2.28 - MANUTENÇÃO DAS ATIVIDADES DO - CCDR	0,00	29.000,00	0,00	0,00	0,00	29.000,00
1111 - 3.3.90.30.00	0,00	9.000,00	0,00	0,00	0,00	9.000,00

P. DE TAL DA...
 https://cloud.it...
 assinado por: idUser 239



DEMONSTRATIVO DE COMPATIBILIDADE ENTRE O PPA E LOA

PPA 2022 - 2025 - Valores em R\$

	Valor global	2022	2023	2024	2025	Total
100 - MSC - 1.501.0000 Recursos Próprios	0,00	9.000,00	0,00	0,00	0,00	9.000,00
1112 - 3.3.90.36.00	0,00	10.000,00	0,00	0,00	0,00	10.000,00
100 - MSC - 1.501.0000 Recursos Próprios	0,00	10.000,00	0,00	0,00	0,00	10.000,00
1114 - 3.3.90.39.00	0,00	10.000,00	0,00	0,00	0,00	10.000,00
100 - MSC - 1.501.0000 Recursos Próprios	0,00	10.000,00	0,00	0,00	0,00	10.000,00
Ação: 2.29 - DISTRIBUIÇÃO GRATUITA DE SEMENTES E MUDAS	0,00	50.000,00	5.000,00	5.000,00	5.000,00	65.000,00
1115 - 3.3.90.32.00	0,00	50.000,00	5.000,00	5.000,00	5.000,00	65.000,00
100 - MSC - 1.501.0000 Recursos Próprios	0,00	50.000,00	5.000,00	5.000,00	5.000,00	65.000,00
Ação: 2.30 - ARAÇÃO DE TERRAS PARA PEQUENOS AGRICULTORES	0,00	650.000,00	855.000,00	805.000,00	805.000,00	3.115.000,00
1117 - 3.3.90.30.00	0,00	50.000,00	5.000,00	5.000,00	5.000,00	65.000,00
100 - MSC - 1.501.0000 Recursos Próprios	0,00	50.000,00	5.000,00	5.000,00	5.000,00	65.000,00
1118 - 3.3.90.39.00	0,00	600.000,00	850.000,00	800.000,00	800.000,00	3.050.000,00
100 - MSC - 1.501.0000 Recursos Próprios	0,00	600.000,00	850.000,00	800.000,00	800.000,00	3.050.000,00
Ação: 2.31 - MANUTENÇÃO DAS ATIVIDADES DA SEMENTEIRA MUNICIPAL	0,00	12.000,00	8.000,00	6.000,00	6.000,00	32.000,00
1120 - 3.3.90.30.00	0,00	4.000,00	4.000,00	2.000,00	2.000,00	12.000,00
100 - MSC - 1.501.0000 Recursos Próprios	0,00	4.000,00	4.000,00	2.000,00	2.000,00	12.000,00
1122 - 3.3.90.32.00	0,00	4.000,00	2.000,00	2.000,00	2.000,00	10.000,00
100 - MSC - 1.501.0000 Recursos Próprios	0,00	4.000,00	2.000,00	2.000,00	2.000,00	10.000,00
1124 - 3.3.90.36.00	0,00	4.000,00	2.000,00	2.000,00	2.000,00	10.000,00
100 - MSC - 1.501.0000 Recursos Próprios	0,00	4.000,00	2.000,00	2.000,00	2.000,00	10.000,00
Subfunção: 609 - Defesa Agropecuária	0,00	5.000,00	2.000,00	2.000,00	2.000,00	11.000,00
Programa: 417 - FORTALECIMENTO DA PECUÁRIA	0,00	5.000,00	2.000,00	2.000,00	2.000,00	11.000,00
Ação: 2.32 - DISTRIBUIÇÃO DE VACINAS ANIMAIS	0,00	5.000,00	2.000,00	2.000,00	2.000,00	11.000,00
1135 - 3.3.90.32.00	0,00	5.000,00	2.000,00	2.000,00	2.000,00	11.000,00
100 - MSC - 1.501.0000 Recursos Próprios	0,00	5.000,00	2.000,00	2.000,00	2.000,00	11.000,00
Subfunção: 782 - Transporte Rodoviário	0,00	20.000,00	8.000,00	19.000,00	19.000,00	66.000,00
Programa: 419 - IMPLANTAÇÃO E MELHORAMENTO DAS ESTRADAS MUNICIPAIS	0,00	20.000,00	8.000,00	19.000,00	19.000,00	66.000,00
Ação: 1.20 - RECUPERAÇÃO E/OU CONSERVAÇÃO DE ESTRADAS VICINAIS E RODAGENS	0,00	5.000,00	2.000,00	13.000,00	13.000,00	33.000,00
1148 - 4.4.90.51.00	0,00	5.000,00	2.000,00	13.000,00	13.000,00	33.000,00
100 - MSC - 1.501.0000 Recursos Próprios	0,00	5.000,00	2.000,00	13.000,00	13.000,00	33.000,00
Ação: 2.33 - MANUTENÇÃO E CONSERVAÇÃO DE ESTRADAS VICINAIS E RODAGENS	0,00	15.000,00	6.000,00	6.000,00	6.000,00	33.000,00
1140 - 3.3.90.30.00	0,00	5.000,00	2.000,00	2.000,00	2.000,00	11.000,00
100 - MSC - 1.501.0000 Recursos Próprios	0,00	5.000,00	2.000,00	2.000,00	2.000,00	11.000,00
1144 - 3.3.90.36.00	0,00	5.000,00	2.000,00	2.000,00	2.000,00	11.000,00
100 - MSC - 1.501.0000 Recursos Próprios	0,00	5.000,00	2.000,00	2.000,00	2.000,00	11.000,00
1145 - 3.3.90.39.00	0,00	5.000,00	2.000,00	2.000,00	2.000,00	11.000,00



Portal da Transparência
 http://ouvidiariosolucoes.inf.br/transparenciamunicipal/download/2024111412280.pdf
 assinado por: idUser 239



DEMONSTRATIVO DE COMPATIBILIDADE ENTRE O PPA E LOA

PPA 2022 - 2025 - Valores em R\$

	Valor global	2022	2023	2024	2025	Total
100 - MSC - 1.501.0000 Recursos Próprios	0,00	5.000,00	2.000,00	2.000,00	2.000,00	11.000,00
de orçamentária: 80081 - SECRETARIA DE VIAÇÃO, OBRAS E SERVIÇOS URB	0,00	5.278.799,76	7.071.500,00	8.151.000,00	9.211.000,00	29.712.299,76
4 - Administração	0,00	2.156.000,00	3.312.000,00	4.455.000,00	5.632.000,00	15.555.000,00
ção: 122 - Administração Geral	0,00	2.156.000,00	3.312.000,00	4.455.000,00	5.632.000,00	15.555.000,00
Programa: 403 - GESTÃO ADMINISTRATIVA DOS ÓRGÃOS DO GOVERNO	0,00	2.156.000,00	3.312.000,00	4.455.000,00	5.632.000,00	15.555.000,00
1.21 - RECUPERAÇÃO E REFORMA DE PRÉDIOS PÚBLICOS	0,00	50.000,00	5.000,00	10.000,00	10.000,00	75.000,00
1150 - 4.4.90.51.00	0,00	50.000,00	5.000,00	10.000,00	10.000,00	75.000,00
100 - MSC - 1.501.0000 Recursos Próprios	0,00	50.000,00	5.000,00	10.000,00	10.000,00	75.000,00
1.42 - AQUISIÇÃO DE MÓVEIS, MÁQUINAS E EQUIPAMENTOS DIVERSOS	0,00	234.000,00	115.000,00	110.000,00	120.000,00	579.000,00
1161 - 4.4.90.52.00	0,00	234.000,00	115.000,00	110.000,00	120.000,00	579.000,00
100 - MSC - 1.501.0000 Recursos Próprios	0,00	30.000,00	15.000,00	10.000,00	20.000,00	75.000,00
135 - MSC - 1.755.0000 Recursos de Alienação de Bens/Ativos - Administração Direta	0,00	204.000,00	100.000,00	100.000,00	100.000,00	504.000,00
2.36 - MANUTENÇÃO. DA SECRETARIA DE VIAÇÃO, OBRAS E SERVIÇOS URBANOS	0,00	1.872.000,00	3.192.000,00	4.335.000,00	5.502.000,00	14.901.000,00
1151 - 3.1.90.04.00	0,00	80.000,00	500.000,00	700.000,00	1.400.000,00	2.680.000,00
100 - MSC - 1.501.0000 Recursos Próprios	0,00	80.000,00	500.000,00	700.000,00	1.400.000,00	2.680.000,00
1152 - 3.1.90.11.00	0,00	530.000,00	500.000,00	920.000,00	1.200.000,00	3.150.000,00
100 - MSC - 1.501.0000 Recursos Próprios	0,00	530.000,00	500.000,00	920.000,00	1.200.000,00	3.150.000,00
2037 - 3.1.90.13.00	0,00	40.000,00	140.000,00	155.000,00	200.000,00	535.000,00
100 - MSC - 1.501.0000 Recursos Próprios	0,00	40.000,00	140.000,00	155.000,00	200.000,00	535.000,00
1153 - 3.1.90.16.00	0,00	20.000,00	60.000,00	60.000,00	90.000,00	230.000,00
100 - MSC - 1.501.0000 Recursos Próprios	0,00	20.000,00	60.000,00	60.000,00	90.000,00	230.000,00
1476 - 3.1.90.94.00	0,00	2.000,00	25.000,00	5.000,00	5.000,00	37.000,00
100 - MSC - 1.501.0000 Recursos Próprios	0,00	2.000,00	25.000,00	5.000,00	5.000,00	37.000,00
2038 - 3.1.91.13.00	0,00	220.000,00	250.000,00	450.000,00	450.000,00	1.370.000,00
100 - MSC - 1.501.0000 Recursos Próprios	0,00	220.000,00	250.000,00	450.000,00	450.000,00	1.370.000,00
2387 - 3.3.90.08.00	0,00	0,00	0,00	0,00	10.000,00	10.000,00
100 - MSC - 1.501.0000 Recursos Próprios	0,00	0,00	0,00	0,00	10.000,00	10.000,00
1154 - 3.3.90.14.00	0,00	14.000,00	2.000,00	2.000,00	20.000,00	38.000,00
100 - MSC - 1.501.0000 Recursos Próprios	0,00	14.000,00	2.000,00	2.000,00	20.000,00	38.000,00
1155 - 3.3.90.30.00	0,00	250.000,00	500.000,00	800.000,00	800.000,00	2.350.000,00
100 - MSC - 1.501.0000 Recursos Próprios	0,00	250.000,00	500.000,00	800.000,00	800.000,00	2.350.000,00
2137 - 3.3.90.32.00	0,00	0,00	0,00	10.000,00	10.000,00	20.000,00
100 - MSC - 1.501.0000 Recursos Próprios	0,00	0,00	0,00	10.000,00	10.000,00	20.000,00
2400 - 3.3.90.34.00	0,00	0,00	0,00	0,00	2.000,00	2.000,00
100 - MSC - 1.501.0000 Recursos Próprios	0,00	0,00	0,00	0,00	2.000,00	2.000,00
1156 - 3.3.90.36.00	0,00	264.000,00	320.000,00	300.000,00	300.000,00	1.184.000,00
100 - MSC - 1.501.0000 Recursos Próprios	0,00	264.000,00	320.000,00	300.000,00	300.000,00	1.184.000,00

Portal da Transparência
https://cloud.it-solucoes.inf.br/transparenciamunicipal/download/12-2024114122218.pdf
assinado por: idUser 239



DEMONSTRATIVO DE COMPATIBILIDADE ENTRE O PPA E LOA

PPA 2022 - 2025 - Valores em R\$

	Valor global	2022	2023	2024	2025	Total
1157 - 3.3.90.39.00	0,00	450.000,00	845.000,00	850.000,00	1.000.000,00	3.145.000,00
100 - MSC - 1.501.0000 Recursos Próprios	0,00	450.000,00	845.000,00	850.000,00	1.000.000,00	3.145.000,00
2401 - 3.3.90.41.00	0,00	0,00	0,00	0,00	2.000,00	2.000,00
100 - MSC - 1.501.0000 Recursos Próprios	0,00	0,00	0,00	0,00	2.000,00	2.000,00
2138 - 3.3.90.47.00	0,00	0,00	0,00	33.000,00	3.000,00	36.000,00
100 - MSC - 1.501.0000 Recursos Próprios	0,00	0,00	0,00	33.000,00	3.000,00	36.000,00
1159 - 3.3.90.92.00	0,00	2.000,00	50.000,00	50.000,00	10.000,00	112.000,00
100 - MSC - 1.501.0000 Recursos Próprios	0,00	2.000,00	50.000,00	50.000,00	10.000,00	112.000,00
Ação: 15 - Urbanismo	0,00	2.572.805,26	3.375.500,00	3.158.000,00	3.011.000,00	12.117.305,26
Subfunção: 451 - Infra-Estrutura Urbana	0,00	835.805,26	2.025.000,00	1.679.000,00	1.881.000,00	6.420.805,26
Programa: 407 - IMPLANTAÇÃO DA INFRAESTRUTURA DA CIDADE	0,00	835.805,26	2.025.000,00	1.679.000,00	1.881.000,00	6.420.805,26
Objeto: 1.22 - CONSTRUÇÃO DE MEIO-FIO E LINHA D'ÁGUA NA CIDADE E POVOADOS	0,00	30.000,00	5.000,00	10.000,00	10.000,00	55.000,00
1163 - 4.4.90.51.00	0,00	30.000,00	5.000,00	10.000,00	10.000,00	55.000,00
100 - MSC - 1.501.0000 Recursos Próprios	0,00	30.000,00	5.000,00	10.000,00	10.000,00	55.000,00
Ação: 1.23 - CONSTRUÇÃO DE ABRIGOS DE PASSAGEIROS	0,00	50.000,00	5.000,00	10.000,00	10.000,00	75.000,00
1165 - 4.4.90.51.00	0,00	50.000,00	5.000,00	10.000,00	10.000,00	75.000,00
100 - MSC - 1.501.0000 Recursos Próprios	0,00	50.000,00	5.000,00	10.000,00	10.000,00	75.000,00
Ação: 1.24 - PAVIMENTAÇÃO E OU REVESTIMENTO ASFÁLTICO DAS RUAS DA SEDE DO	0,00	200.000,00	911.000,00	765.000,00	765.000,00	2.641.000,00
1167 - 4.4.90.51.00	0,00	200.000,00	911.000,00	765.000,00	765.000,00	2.641.000,00
100 - MSC - 1.501.0000 Recursos Próprios	0,00	100.000,00	50.000,00	50.000,00	50.000,00	250.000,00
130 - MSC - 1.700.0000 Outras Transferências de Convênios ou Repasses da União	0,00	100.000,00	861.000,00	715.000,00	715.000,00	2.391.000,00
Ação: 1.25 - CONSTRUÇÃO E REFORMA DE CALÇADAS NA CIDADE	0,00	154.000,00	0,00	0,00	0,00	154.000,00
1169 - 4.4.90.51.00	0,00	154.000,00	0,00	0,00	0,00	154.000,00
100 - MSC - 1.501.0000 Recursos Próprios	0,00	40.000,00	0,00	0,00	0,00	40.000,00
131 - MSC - 1.701.0000 Outras Transferências de Convênios ou Repasses dos Estados	0,00	114.000,00	0,00	0,00	0,00	114.000,00
Ação: 1.26 - PAVIMENTAÇÃO EM PARALELEPÍPEDO NA CIDADE E POVOADOS	0,00	269.805,26	1.069.000,00	784.000,00	986.000,00	3.108.805,26
1171 - 4.4.90.51.00	0,00	269.805,26	1.069.000,00	784.000,00	986.000,00	3.108.805,26
100 - MSC - 1.501.0000 Recursos Próprios	0,00	100.000,00	305.000,00	200.000,00	300.000,00	905.000,00
101 - MSC - 1.750.0000 Recursos da CIDE	0,00	20.000,00	14.000,00	21.000,00	16.000,00	71.000,00
130 - MSC - 1.700.0000 Outras Transferências de Convênios ou Repasses da União	0,00	149.805,26	200.000,00	200.000,00	200.000,00	749.805,26
131 - MSC - 1.701.0000 Outras Transferências de Convênios ou Repasses dos Estados	0,00	0,00	550.000,00	363.000,00	470.000,00	1.383.000,00
Ação: 1.27 - RECUPERAÇÃO DE CALÇAMENTO NA CIDADE E POVOADOS	0,00	100.000,00	0,00	0,00	0,00	100.000,00
1181 - 4.4.90.51.00	0,00	100.000,00	0,00	0,00	0,00	100.000,00
100 - MSC - 1.501.0000 Recursos Próprios	0,00	100.000,00	0,00	0,00	0,00	100.000,00
Ação: 1.39 - DESAPROPRIAÇÃO E AQUISIÇÃO DE IMÓVEIS	0,00	32.000,00	35.000,00	90.000,00	90.000,00	247.000,00
1522 - 4.4.90.61.00	0,00	2.000,00	5.000,00	50.000,00	50.000,00	107.000,00



PORTAL DA TRANSPARÊNCIA
<http://ouvidiario.sjoao.pe.gov.br/transparenciaMunicipal/download/2024111415218.pdf>
 assinado por: idUser 239



DEMONSTRATIVO DE COMPATIBILIDADE ENTRE O PPA E LOA

PPA 2022 - 2025 - Valores em R\$

	Valor global	2022	2023	2024	2025	Total
100 - MSC - 1.501.0000 Recursos Próprios	0,00	2.000,00	5.000,00	50.000,00	50.000,00	107.000,00
892 - 4.5.90.61.00	0,00	30.000,00	30.000,00	40.000,00	40.000,00	140.000,00
100 - MSC - 1.501.0000 Recursos Próprios	0,00	30.000,00	30.000,00	40.000,00	40.000,00	140.000,00
1.144 - CONSTRUÇÃO, REFORMA E AMPLIAÇÃO DE ESCADARIAS, RAMPAS E	0,00	0,00	0,00	20.000,00	20.000,00	40.000,00
2139 - 4.4.90.52.00	0,00	0,00	0,00	20.000,00	20.000,00	40.000,00
100 - MSC - 1.501.0000 Recursos Próprios	0,00	0,00	0,00	20.000,00	20.000,00	40.000,00
Subfunção: 452 - Serviços Urbanos	0,00	1.737.000,00	1.350.500,00	1.479.000,00	1.130.000,00	5.696.500,00
Programa: 408 - LIMPEZA PÚBLICA	0,00	947.000,00	731.000,00	531.000,00	251.000,00	2.460.000,00
Ação: 2.37 - MANUTENÇÃO COORDENAÇÃO E CONTROLE DOS SERVIÇOS DE LIMPEZA	0,00	777.000,00	531.000,00	431.000,00	51.000,00	1.790.000,00
1185 - 3.1.90.04.00	0,00	150.000,00	5.000,00	5.000,00	5.000,00	165.000,00
100 - MSC - 1.501.0000 Recursos Próprios	0,00	150.000,00	5.000,00	5.000,00	5.000,00	165.000,00
1188 - 3.1.90.11.00	0,00	4.000,00	2.000,00	2.000,00	2.000,00	10.000,00
100 - MSC - 1.501.0000 Recursos Próprios	0,00	4.000,00	2.000,00	2.000,00	2.000,00	10.000,00
1190 - 3.1.90.16.00	0,00	12.000,00	2.000,00	2.000,00	2.000,00	18.000,00
100 - MSC - 1.501.0000 Recursos Próprios	0,00	12.000,00	2.000,00	2.000,00	2.000,00	18.000,00
1191 - 3.3.90.30.00	0,00	100.000,00	200.000,00	100.000,00	20.000,00	420.000,00
100 - MSC - 1.501.0000 Recursos Próprios	0,00	100.000,00	200.000,00	100.000,00	20.000,00	420.000,00
1201 - 3.3.90.36.00	0,00	11.000,00	2.000,00	2.000,00	2.000,00	17.000,00
100 - MSC - 1.501.0000 Recursos Próprios	0,00	11.000,00	2.000,00	2.000,00	2.000,00	17.000,00
1195 - 3.3.90.39.00	0,00	500.000,00	320.000,00	320.000,00	20.000,00	1.160.000,00
100 - MSC - 1.501.0000 Recursos Próprios	0,00	500.000,00	320.000,00	320.000,00	20.000,00	1.160.000,00
Ação: 2.40 - MANUTENÇÃO DE CONVÊNIOS COM OUTROS MUNICÍPIOS	0,00	170.000,00	200.000,00	100.000,00	200.000,00	670.000,00
1184 - 3.3.90.41.00	0,00	170.000,00	200.000,00	100.000,00	200.000,00	670.000,00
100 - MSC - 1.501.0000 Recursos Próprios	0,00	170.000,00	200.000,00	100.000,00	200.000,00	670.000,00
Programa: 409 - PRAÇAS PARQUES E JARDINS	0,00	100.000,00	20.000,00	38.000,00	31.000,00	189.000,00
Ação: 1.29 - CONSTRUÇÃO REFORMA E AMPLIAÇÃO DE PARQUES E PRAÇAS	0,00	50.000,00	5.000,00	15.000,00	8.000,00	78.000,00
1216 - 4.4.90.51.00	0,00	50.000,00	5.000,00	15.000,00	8.000,00	78.000,00
100 - MSC - 1.501.0000 Recursos Próprios	0,00	50.000,00	5.000,00	15.000,00	8.000,00	78.000,00
Ação: 2.39 - MANUTENÇÃO DOS SERVIÇOS DE CONSERVAÇÃO DE PRAÇAS, PARQUES E	0,00	50.000,00	15.000,00	23.000,00	23.000,00	111.000,00
1217 - 3.3.90.30.00	0,00	5.000,00	5.000,00	10.000,00	10.000,00	30.000,00
100 - MSC - 1.501.0000 Recursos Próprios	0,00	5.000,00	5.000,00	10.000,00	10.000,00	30.000,00
1220 - 3.3.90.36.00	0,00	30.000,00	5.000,00	8.000,00	8.000,00	51.000,00
100 - MSC - 1.501.0000 Recursos Próprios	0,00	30.000,00	5.000,00	8.000,00	8.000,00	51.000,00
1222 - 3.3.90.39.00	0,00	15.000,00	5.000,00	5.000,00	5.000,00	30.000,00
100 - MSC - 1.501.0000 Recursos Próprios	0,00	15.000,00	5.000,00	5.000,00	5.000,00	30.000,00
Programa: 410 - SERVIÇOS DE UTILIDADE PÚBLICA	0,00	90.000,00	40.000,00	55.000,00	55.000,00	240.000,00



PORTAL DE TRANSPARENCIA
<http://portal.transparencia.municipal.com.br/solucoes/info/transparenciaMunicipal/download/2024/11/14/202218.pdf>
 assinado por: idUser 239



DEMONSTRATIVO DE COMPATIBILIDADE ENTRE O PPA E LOA

PPA 2022 - 2025 - Valores em R\$

		Valor global	2022	2023	2024	2025	Total
Ação:	1.30 - RECUPERAÇÃO, AMPLIAÇÃO DE CEMITÉRIO DA CIDADE E POVOADOS	0,00	90.000,00	40.000,00	40.000,00	40.000,00	210.000,00
	1224 - 4.4.90.51.00	0,00	90.000,00	40.000,00	40.000,00	40.000,00	210.000,00
	100 - MSC - 1.501.0000 Recursos Próprios	0,00	90.000,00	40.000,00	40.000,00	40.000,00	210.000,00
	1.145 - AQUISIÇÃO DE EQUIPAMENTOS, MOVEIS, MÁQUINAS E VEÍCULOS	0,00	0,00	0,00	15.000,00	15.000,00	30.000,00
	2140 - 4.4.90.52.00	0,00	0,00	0,00	15.000,00	15.000,00	30.000,00
	100 - MSC - 1.501.0000 Recursos Próprios	0,00	0,00	0,00	15.000,00	15.000,00	30.000,00
Programa:	411 - ILUMINAÇÃO PÚBLICA	0,00	600.000,00	559.500,00	855.000,00	793.000,00	2.807.500,00
Ação:	1.28 - AMPLIAÇÃO, RECUPERAÇÃO DE REDE DE ILUMINAÇÃO PÚBLICA DA	0,00	80.000,00	15.500,00	110.000,00	80.000,00	285.500,00
	1204 - 4.4.90.51.00	0,00	30.000,00	5.000,00	55.000,00	40.000,00	130.000,00
	100 - MSC - 1.501.0000 Recursos Próprios	0,00	30.000,00	5.000,00	5.000,00	5.000,00	45.000,00
	102 - MSC - 1.751.0000 Recursos da COSIP (Iluminação Pública)	0,00	0,00	0,00	50.000,00	35.000,00	85.000,00
	1214 - 4.4.90.52.00	0,00	50.000,00	10.500,00	55.000,00	40.000,00	155.500,00
	100 - MSC - 1.501.0000 Recursos Próprios	0,00	33.000,00	5.500,00	5.000,00	5.000,00	48.500,00
	102 - MSC - 1.751.0000 Recursos da COSIP (Iluminação Pública)	0,00	17.000,00	5.000,00	50.000,00	35.000,00	107.000,00
Ação:	2.38 - MANUTENÇÃO E CONTROLE DOS SERVIÇOS DE ILUMINAÇÃO PÚBLICA	0,00	520.000,00	544.000,00	745.000,00	713.000,00	2.522.000,00
	1207 - 3.3.90.30.00	0,00	50.000,00	60.000,00	60.000,00	70.000,00	240.000,00
	100 - MSC - 1.501.0000 Recursos Próprios	0,00	50.000,00	10.000,00	10.000,00	20.000,00	90.000,00
	102 - MSC - 1.751.0000 Recursos da COSIP (Iluminação Pública)	0,00	0,00	50.000,00	50.000,00	50.000,00	150.000,00
	1210 - 3.3.90.36.00	0,00	20.000,00	34.000,00	34.000,00	32.000,00	120.000,00
	100 - MSC - 1.501.0000 Recursos Próprios	0,00	10.000,00	2.000,00	2.000,00	2.000,00	16.000,00
	102 - MSC - 1.751.0000 Recursos da COSIP (Iluminação Pública)	0,00	10.000,00	32.000,00	32.000,00	30.000,00	104.000,00
	1211 - 3.3.90.39.00	0,00	450.000,00	450.000,00	651.000,00	611.000,00	2.162.000,00
	100 - MSC - 1.501.0000 Recursos Próprios	0,00	400.000,00	50.000,00	50.000,00	10.000,00	510.000,00
	102 - MSC - 1.751.0000 Recursos da COSIP (Iluminação Pública)	0,00	50.000,00	400.000,00	601.000,00	601.000,00	1.652.000,00
Função:	16 - Habitação	0,00	50.000,00	25.000,00	75.000,00	75.000,00	225.000,00
Subfunção:	482 - Habitação Urbana	0,00	50.000,00	25.000,00	75.000,00	75.000,00	225.000,00
Programa:	412 - MELHORIA HABITACIONAL URBANA	0,00	50.000,00	25.000,00	75.000,00	75.000,00	225.000,00
Ação:	1.31 - CONSTRUÇÃO DE CASAS POPULARES NA ZONA URBANA E RURAL	0,00	20.000,00	20.000,00	60.000,00	60.000,00	160.000,00
	1226 - 4.4.90.51.00	0,00	20.000,00	20.000,00	60.000,00	60.000,00	160.000,00
	100 - MSC - 1.501.0000 Recursos Próprios	0,00	20.000,00	20.000,00	60.000,00	60.000,00	160.000,00
Ação:	1.32 - RECUPERAÇÃO DE CASAS POPULARES NO MUNICÍPIO	0,00	30.000,00	5.000,00	15.000,00	15.000,00	65.000,00
	1227 - 4.4.90.51.00	0,00	30.000,00	5.000,00	15.000,00	15.000,00	65.000,00
	100 - MSC - 1.501.0000 Recursos Próprios	0,00	30.000,00	5.000,00	15.000,00	15.000,00	65.000,00
Função:	17 - Saneamento	0,00	320.000,00	294.000,00	393.000,00	423.000,00	1.430.000,00
Subfunção:	512 - Saneamento Básico Urbano	0,00	320.000,00	294.000,00	393.000,00	423.000,00	1.430.000,00
Programa:	413 - IMPLANTAÇÃO DE SANEAMENTO BÁSICO URBANO	0,00	320.000,00	294.000,00	393.000,00	423.000,00	1.430.000,00





DEMONSTRATIVO DE COMPATIBILIDADE ENTRE O PPA E LOA

PPA 2022 - 2025 - Valores em R\$

		Valor global	2022	2023	2024	2025	Total
Ação:	1.33 - CONSTRUÇÃO E RECUPERAÇÃO DE ESGOTOS	0,00	100.000,00	40.000,00	40.000,00	40.000,00	220.000,00
	1229 - 4.4.90.51.00	0,00	100.000,00	40.000,00	40.000,00	40.000,00	220.000,00
	100 - MSC - 1.501.0000 Recursos Próprios	0,00	100.000,00	40.000,00	40.000,00	40.000,00	220.000,00
Ação:	1.34 - CONSTRUÇÃO DE GALERIAS PARA DRENAGEM DAS ÁGUAS PLUVIAIS	0,00	50.000,00	10.000,00	15.000,00	15.000,00	90.000,00
	1232 - 4.4.90.51.00	0,00	50.000,00	10.000,00	15.000,00	15.000,00	90.000,00
	100 - MSC - 1.501.0000 Recursos Próprios	0,00	50.000,00	10.000,00	15.000,00	15.000,00	90.000,00
Ação:	1.35 - CONSTRUÇÃO DE SANEAMENTO BÁSICO NO MUNICÍPIO	0,00	150.000,00	240.000,00	320.000,00	350.000,00	1.060.000,00
	1234 - 4.4.90.51.00	0,00	150.000,00	240.000,00	320.000,00	350.000,00	1.060.000,00
	100 - MSC - 1.501.0000 Recursos Próprios	0,00	100.000,00	40.000,00	90.000,00	90.000,00	320.000,00
	130 - MSC - 1.700.0000 Outras Transferências de Convênios ou Repasses da União	0,00	50.000,00	200.000,00	230.000,00	260.000,00	740.000,00
Ação:	1.40 - CONSTRUÇÃO DE BANHEIROS PÚBLICOS	0,00	10.000,00	2.000,00	10.000,00	10.000,00	32.000,00
	2036 - 4.4.90.51.00	0,00	10.000,00	2.000,00	10.000,00	10.000,00	32.000,00
	100 - MSC - 1.501.0000 Recursos Próprios	0,00	10.000,00	2.000,00	10.000,00	10.000,00	32.000,00
Ação:	1.41 - CONSTRUÇÃO DE BANHEIROS PARA PESSOAS DE BAIXA RENDA	0,00	10.000,00	2.000,00	8.000,00	8.000,00	28.000,00
	2035 - 4.4.90.51.00	0,00	10.000,00	2.000,00	8.000,00	8.000,00	28.000,00
	100 - MSC - 1.501.0000 Recursos Próprios	0,00	10.000,00	2.000,00	8.000,00	8.000,00	28.000,00
Função:	18 - Gestão Ambiental	0,00	10.000,00	5.000,00	10.000,00	10.000,00	35.000,00
Subfunção:	541 - Preservação e Conservação Ambiental	0,00	10.000,00	5.000,00	10.000,00	10.000,00	35.000,00
Programa:	415 - PROTEÇÃO AO MEIO AMBIENTE	0,00	10.000,00	5.000,00	10.000,00	10.000,00	35.000,00
Ação:	1.36 - CONSTRUÇÃO E/OU REVITALIZAÇÃO DE AÇUDES, BARRAGENS E	0,00	10.000,00	5.000,00	10.000,00	10.000,00	35.000,00
	1238 - 4.4.90.51.00	0,00	10.000,00	5.000,00	10.000,00	10.000,00	35.000,00
	100 - MSC - 1.501.0000 Recursos Próprios	0,00	10.000,00	5.000,00	10.000,00	10.000,00	35.000,00
Função:	26 - Transporte	0,00	169.994,50	60.000,00	60.000,00	60.000,00	349.994,50
Subfunção:	782 - Transporte Rodoviário	0,00	169.994,50	60.000,00	60.000,00	60.000,00	349.994,50
Programa:	419 - IMPLANTAÇÃO E MELHORAMENTO DAS ESTRADAS MUNICIPAIS	0,00	169.994,50	60.000,00	60.000,00	60.000,00	349.994,50
Ação:	1.37 - RECUPERAÇÃO DE ESTRADAS VICINAIS	0,00	100.000,00	50.000,00	50.000,00	50.000,00	250.000,00
	1425 - 4.4.90.51.00	0,00	100.000,00	50.000,00	50.000,00	50.000,00	250.000,00
	100 - MSC - 1.501.0000 Recursos Próprios	0,00	100.000,00	50.000,00	50.000,00	50.000,00	250.000,00
Ação:	1.38 - CONSTRUÇÃO DE BUEIROS PASSAGENS MOLHADAS E PONTES	0,00	69.994,50	10.000,00	10.000,00	10.000,00	99.994,50
	1242 - 4.4.90.51.00	0,00	69.994,50	10.000,00	10.000,00	10.000,00	99.994,50
	100 - MSC - 1.501.0000 Recursos Próprios	0,00	69.994,50	10.000,00	10.000,00	10.000,00	99.994,50
Unidade orçamentária:	80082 - CONSÓRCIO PÚBLICO PARA DESENVOLVIMENTO D	0,00	78.005,50	0,00	0,00	0,00	78.005,50
Função:	15 - Urbanismo	0,00	29.005,50	0,00	0,00	0,00	29.005,50
Subfunção:	452 - Serviços Urbanos	0,00	29.005,50	0,00	0,00	0,00	29.005,50
Programa:	421 - GESTÃO DO NÚCLEO INTERMUNICIPAL DE ILUMINAÇÃO PÚBLICA - NIIP	0,00	29.005,50	0,00	0,00	0,00	29.005,50
Ação:	1.43 - MODERNIZAÇÃO DA ESTRUTURA FÍSICA (CONSTRUÇÃO, AMPLIAÇÃO)	0,00	1.000,00	0,00	0,00	0,00	1.000,00



PORTAL DA TRANSPARÊNCIA
http://auditoria.solucoes.inf.br/transparencia/municipal/Download/12-2024/14-2024-18.pdf
assinado por: idUser 239



DEMONSTRATIVO DE COMPATIBILIDADE ENTRE O PPA E LOA

PPA 2022 - 2025 - Valores em R\$

	Valor global	2022	2023	2024	2025	Total
1794 - 4.4.90.51.00	0,00	1.000,00	0,00	0,00	0,00	1.000,00
136 - MSC - 1.800.0000 Recursos Próprios dos Consórcios	0,00	1.000,00	0,00	0,00	0,00	1.000,00
1.44 - AQUISIÇÕES DE VEÍCULOS, MÓVEIS, MÁQUINAS E EQUIPAMENTOS PARA O	0,00	1.000,00	0,00	0,00	0,00	1.000,00
1795 - 4.4.90.52.00	0,00	1.000,00	0,00	0,00	0,00	1.000,00
136 - MSC - 1.800.0000 Recursos Próprios dos Consórcios	0,00	1.000,00	0,00	0,00	0,00	1.000,00
1.45 - AQUISIÇÃO DE IMÓVEIS PARA O NÚCLEO INTERMUNICIPAL DE	0,00	1.000,00	0,00	0,00	0,00	1.000,00
1796 - 4.4.90.51.00	0,00	1.000,00	0,00	0,00	0,00	1.000,00
136 - MSC - 1.800.0000 Recursos Próprios dos Consórcios	0,00	1.000,00	0,00	0,00	0,00	1.000,00
2.41 - MANUTENÇÃO DO NÚCLEO INTERMUNICIPAL DE ILUMINAÇÃO PÚBLICA -	0,00	14.000,00	0,00	0,00	0,00	14.000,00
1797 - 3.1.90.04.00	0,00	1.000,00	0,00	0,00	0,00	1.000,00
136 - MSC - 1.800.0000 Recursos Próprios dos Consórcios	0,00	1.000,00	0,00	0,00	0,00	1.000,00
1798 - 3.1.90.11.00	0,00	1.000,00	0,00	0,00	0,00	1.000,00
136 - MSC - 1.800.0000 Recursos Próprios dos Consórcios	0,00	1.000,00	0,00	0,00	0,00	1.000,00
1799 - 3.1.90.13.00	0,00	1.000,00	0,00	0,00	0,00	1.000,00
136 - MSC - 1.800.0000 Recursos Próprios dos Consórcios	0,00	1.000,00	0,00	0,00	0,00	1.000,00
1800 - 3.1.90.16.00	0,00	1.000,00	0,00	0,00	0,00	1.000,00
136 - MSC - 1.800.0000 Recursos Próprios dos Consórcios	0,00	1.000,00	0,00	0,00	0,00	1.000,00
1801 - 3.1.90.93.00	0,00	1.000,00	0,00	0,00	0,00	1.000,00
136 - MSC - 1.800.0000 Recursos Próprios dos Consórcios	0,00	1.000,00	0,00	0,00	0,00	1.000,00
1802 - 3.3.90.14.00	0,00	1.000,00	0,00	0,00	0,00	1.000,00
136 - MSC - 1.800.0000 Recursos Próprios dos Consórcios	0,00	1.000,00	0,00	0,00	0,00	1.000,00
1803 - 3.3.90.33.00	0,00	1.000,00	0,00	0,00	0,00	1.000,00
136 - MSC - 1.800.0000 Recursos Próprios dos Consórcios	0,00	1.000,00	0,00	0,00	0,00	1.000,00
1804 - 3.3.90.35.00	0,00	1.000,00	0,00	0,00	0,00	1.000,00
136 - MSC - 1.800.0000 Recursos Próprios dos Consórcios	0,00	1.000,00	0,00	0,00	0,00	1.000,00
1805 - 3.3.90.39.00	0,00	1.000,00	0,00	0,00	0,00	1.000,00
136 - MSC - 1.800.0000 Recursos Próprios dos Consórcios	0,00	1.000,00	0,00	0,00	0,00	1.000,00
1806 - 3.3.90.41.00	0,00	1.000,00	0,00	0,00	0,00	1.000,00
136 - MSC - 1.800.0000 Recursos Próprios dos Consórcios	0,00	1.000,00	0,00	0,00	0,00	1.000,00
1807 - 3.3.90.46.00	0,00	1.000,00	0,00	0,00	0,00	1.000,00
136 - MSC - 1.800.0000 Recursos Próprios dos Consórcios	0,00	1.000,00	0,00	0,00	0,00	1.000,00
1808 - 3.3.90.47.00	0,00	1.000,00	0,00	0,00	0,00	1.000,00
136 - MSC - 1.800.0000 Recursos Próprios dos Consórcios	0,00	1.000,00	0,00	0,00	0,00	1.000,00
1809 - 3.3.90.48.00	0,00	1.000,00	0,00	0,00	0,00	1.000,00
136 - MSC - 1.800.0000 Recursos Próprios dos Consórcios	0,00	1.000,00	0,00	0,00	0,00	1.000,00
1810 - 3.3.90.91.00	0,00	1.000,00	0,00	0,00	0,00	1.000,00
136 - MSC - 1.800.0000 Recursos Próprios dos Consórcios	0,00	1.000,00	0,00	0,00	0,00	1.000,00



Portal da Transparência
 https://cloud.it-solucoes.inf.br/transparenciaMunicipal/download/12-2024114122218.pdf
 assinado por: idUser 239



DEMONSTRATIVO DE COMPATIBILIDADE ENTRE O PPA E LOA

PPA 2022 - 2025 - Valores em R\$

		Valor global	2022	2023	2024	2025	Total
Ação:	2.42 - CAPACITAÇÃO DOS PROFISSIONAIS DO NÚCLEO INTERMUNICIPAL DE	0,00	6.000,00	0,00	0,00	0,00	6.000,00
	1811 - 3.3.90.14.00	0,00	1.000,00	0,00	0,00	0,00	1.000,00
	136 - MSC - 1.800.0000 Recursos Próprios dos Consórcios	0,00	1.000,00	0,00	0,00	0,00	1.000,00
	1812 - 3.3.90.30.00	0,00	1.000,00	0,00	0,00	0,00	1.000,00
	136 - MSC - 1.800.0000 Recursos Próprios dos Consórcios	0,00	1.000,00	0,00	0,00	0,00	1.000,00
	1813 - 3.3.90.33.00	0,00	1.000,00	0,00	0,00	0,00	1.000,00
	136 - MSC - 1.800.0000 Recursos Próprios dos Consórcios	0,00	1.000,00	0,00	0,00	0,00	1.000,00
	1814 - 3.3.90.35.00	0,00	1.000,00	0,00	0,00	0,00	1.000,00
	136 - MSC - 1.800.0000 Recursos Próprios dos Consórcios	0,00	1.000,00	0,00	0,00	0,00	1.000,00
	1815 - 3.3.90.36.00	0,00	1.000,00	0,00	0,00	0,00	1.000,00
	136 - MSC - 1.800.0000 Recursos Próprios dos Consórcios	0,00	1.000,00	0,00	0,00	0,00	1.000,00
	1816 - 3.3.90.39.00	0,00	1.000,00	0,00	0,00	0,00	1.000,00
	136 - MSC - 1.800.0000 Recursos Próprios dos Consórcios	0,00	1.000,00	0,00	0,00	0,00	1.000,00
Ação:	2.43 - SUBVENÇÕES SOCIAIS A ENTIDADES SEM FINS LUCRATIVOS	0,00	1.000,00	0,00	0,00	0,00	1.000,00
	1817 - 3.3.90.45.00	0,00	1.000,00	0,00	0,00	0,00	1.000,00
	136 - MSC - 1.800.0000 Recursos Próprios dos Consórcios	0,00	1.000,00	0,00	0,00	0,00	1.000,00
Ação:	2.44 - GESTÃO DO PARQUE DE ILUMINAÇÃO PÚBLICA	0,00	5.005,50	0,00	0,00	0,00	5.005,50
	1818 - 3.3.90.30.00	0,00	1.000,00	0,00	0,00	0,00	1.000,00
	136 - MSC - 1.800.0000 Recursos Próprios dos Consórcios	0,00	1.000,00	0,00	0,00	0,00	1.000,00
	1819 - 3.3.90.35.00	0,00	1.000,00	0,00	0,00	0,00	1.000,00
	136 - MSC - 1.800.0000 Recursos Próprios dos Consórcios	0,00	1.000,00	0,00	0,00	0,00	1.000,00
	1820 - 3.3.90.36.00	0,00	1.000,00	0,00	0,00	0,00	1.000,00
	136 - MSC - 1.800.0000 Recursos Próprios dos Consórcios	0,00	1.000,00	0,00	0,00	0,00	1.000,00
	1821 - 3.3.90.39.00	0,00	1.000,00	0,00	0,00	0,00	1.000,00
	136 - MSC - 1.800.0000 Recursos Próprios dos Consórcios	0,00	1.000,00	0,00	0,00	0,00	1.000,00
	1822 - 3.3.90.47.00	0,00	1.005,50	0,00	0,00	0,00	1.005,50
	136 - MSC - 1.800.0000 Recursos Próprios dos Consórcios	0,00	1.005,50	0,00	0,00	0,00	1.005,50
Função:	18 - Gestão Ambiental	0,00	49.000,00	0,00	0,00	0,00	49.000,00
Subfunção:	511 - Saneamento Básico Rural	0,00	49.000,00	0,00	0,00	0,00	49.000,00
Programa:	423 - PROGRAMA CONSORCIAL DE MEIO AMBIENTE E SUSTENTABILIDADE	0,00	45.000,00	0,00	0,00	0,00	45.000,00
Ação:	1.47 - MODERNIZAÇÃO DA ESTRUTURA FÍSICA (CONSTRUÇÃO E/OU REFORMA)	0,00	2.000,00	0,00	0,00	0,00	2.000,00
	1824 - 4.4.90.51.00	0,00	1.000,00	0,00	0,00	0,00	1.000,00
	136 - MSC - 1.800.0000 Recursos Próprios dos Consórcios	0,00	1.000,00	0,00	0,00	0,00	1.000,00
	1825 - 4.4.90.52.00	0,00	1.000,00	0,00	0,00	0,00	1.000,00
	136 - MSC - 1.800.0000 Recursos Próprios dos Consórcios	0,00	1.000,00	0,00	0,00	0,00	1.000,00
Ação:	1.48 - AQUISIÇÕES DE VEÍCULOS, MÓVEIS, MÁQUINAS E EQUIPAMENTOS	0,00	1.000,00	0,00	0,00	0,00	1.000,00
	1826 - 4.4.90.52.00	0,00	1.000,00	0,00	0,00	0,00	1.000,00



PORTAL DA TRANSPARENCIA
<http://cloudit.solucoes.inf.br/trasparencia/municipal/download/12-20241141222181.pdf>
 assinado por: idUser 239



DEMONSTRATIVO DE COMPATIBILIDADE ENTRE O PPA E LOA

PPA 2022 - 2025 - Valores em R\$

	Valor global	2022	2023	2024	2025	Total
136 - MSC - 1.800.0000 Recursos Próprios dos Consórcios	0,00	1.000,00	0,00	0,00	0,00	1.000,00
1.49 - AQUISIÇÃO DE IMÓVEIS PARA SEDE - ATERRO SANITÁRIO	0,00	1.000,00	0,00	0,00	0,00	1.000,00
1827 - 4.4.90.61.00	0,00	1.000,00	0,00	0,00	0,00	1.000,00
136 - MSC - 1.800.0000 Recursos Próprios dos Consórcios	0,00	1.000,00	0,00	0,00	0,00	1.000,00
1.50 - AQUISIÇÕES DE VEÍCULOS, MÓVEIS, MÁQUINAS E EQUIPAMENTOS	0,00	1.000,00	0,00	0,00	0,00	1.000,00
1828 - 4.4.90.52.00	0,00	1.000,00	0,00	0,00	0,00	1.000,00
136 - MSC - 1.800.0000 Recursos Próprios dos Consórcios	0,00	1.000,00	0,00	0,00	0,00	1.000,00
1.54 - CONSTRUÇÃO AMPLIAÇÃO DE BARRAGENS, AÇUDES E BARREIROS	0,00	1.000,00	0,00	0,00	0,00	1.000,00
1823 - 4.4.90.51.00	0,00	1.000,00	0,00	0,00	0,00	1.000,00
136 - MSC - 1.800.0000 Recursos Próprios dos Consórcios	0,00	1.000,00	0,00	0,00	0,00	1.000,00
2.45 - MANUTENÇÃO DAS ATIVIDADES DO PROGRAMA CONSORCIAL DO MEIO	0,00	14.000,00	0,00	0,00	0,00	14.000,00
1829 - 3.1.90.04.00	0,00	1.000,00	0,00	0,00	0,00	1.000,00
136 - MSC - 1.800.0000 Recursos Próprios dos Consórcios	0,00	1.000,00	0,00	0,00	0,00	1.000,00
1830 - 3.1.90.11.00	0,00	1.000,00	0,00	0,00	0,00	1.000,00
136 - MSC - 1.800.0000 Recursos Próprios dos Consórcios	0,00	1.000,00	0,00	0,00	0,00	1.000,00
1832 - 3.1.90.13.00	0,00	1.000,00	0,00	0,00	0,00	1.000,00
136 - MSC - 1.800.0000 Recursos Próprios dos Consórcios	0,00	1.000,00	0,00	0,00	0,00	1.000,00
1833 - 3.1.90.92.00	0,00	1.000,00	0,00	0,00	0,00	1.000,00
136 - MSC - 1.800.0000 Recursos Próprios dos Consórcios	0,00	1.000,00	0,00	0,00	0,00	1.000,00
1834 - 3.1.90.94.00	0,00	1.000,00	0,00	0,00	0,00	1.000,00
136 - MSC - 1.800.0000 Recursos Próprios dos Consórcios	0,00	1.000,00	0,00	0,00	0,00	1.000,00
1835 - 3.3.90.14.00	0,00	1.000,00	0,00	0,00	0,00	1.000,00
136 - MSC - 1.800.0000 Recursos Próprios dos Consórcios	0,00	1.000,00	0,00	0,00	0,00	1.000,00
1836 - 3.3.90.30.00	0,00	1.000,00	0,00	0,00	0,00	1.000,00
136 - MSC - 1.800.0000 Recursos Próprios dos Consórcios	0,00	1.000,00	0,00	0,00	0,00	1.000,00
1837 - 3.3.90.33.00	0,00	1.000,00	0,00	0,00	0,00	1.000,00
136 - MSC - 1.800.0000 Recursos Próprios dos Consórcios	0,00	1.000,00	0,00	0,00	0,00	1.000,00
1838 - 3.3.90.35.00	0,00	1.000,00	0,00	0,00	0,00	1.000,00
136 - MSC - 1.800.0000 Recursos Próprios dos Consórcios	0,00	1.000,00	0,00	0,00	0,00	1.000,00
1839 - 3.3.90.36.00	0,00	1.000,00	0,00	0,00	0,00	1.000,00
136 - MSC - 1.800.0000 Recursos Próprios dos Consórcios	0,00	1.000,00	0,00	0,00	0,00	1.000,00
1840 - 3.3.90.39.00	0,00	1.000,00	0,00	0,00	0,00	1.000,00
136 - MSC - 1.800.0000 Recursos Próprios dos Consórcios	0,00	1.000,00	0,00	0,00	0,00	1.000,00
1841 - 3.3.90.41.00	0,00	1.000,00	0,00	0,00	0,00	1.000,00
136 - MSC - 1.800.0000 Recursos Próprios dos Consórcios	0,00	1.000,00	0,00	0,00	0,00	1.000,00
1842 - 3.3.90.46.00	0,00	1.000,00	0,00	0,00	0,00	1.000,00
136 - MSC - 1.800.0000 Recursos Próprios dos Consórcios	0,00	1.000,00	0,00	0,00	0,00	1.000,00



Portal de Transparência
 Assinado por: idUser_239
<http://portal-transparencia.munic.gov.br/transparenciaMunicipal/download/12-20241114122218.pdf>



DEMONSTRATIVO DE COMPATIBILIDADE ENTRE O PPA E LOA

PPA 2022 - 2025 - Valores em R\$

	Valor global	2022	2023	2024	2025	Total
1843 - 3.3.90.47.00	0,00	1.000,00	0,00	0,00	0,00	1.000,00
136 - MSC – 1.800.0000 Recursos Próprios dos Consórcios	0,00	1.000,00	0,00	0,00	0,00	1.000,00
2.46 - GESTÃO EDUCACIONAL AMBIENTAL (RESÍDUO E SANEAMENTO)	0,00	4.000,00	0,00	0,00	0,00	4.000,00
1856 - 3.1.90.96.00	0,00	1.000,00	0,00	0,00	0,00	1.000,00
136 - MSC – 1.800.0000 Recursos Próprios dos Consórcios	0,00	1.000,00	0,00	0,00	0,00	1.000,00
1858 - 3.3.90.30.00	0,00	1.000,00	0,00	0,00	0,00	1.000,00
136 - MSC – 1.800.0000 Recursos Próprios dos Consórcios	0,00	1.000,00	0,00	0,00	0,00	1.000,00
1859 - 3.3.90.35.00	0,00	1.000,00	0,00	0,00	0,00	1.000,00
136 - MSC – 1.800.0000 Recursos Próprios dos Consórcios	0,00	1.000,00	0,00	0,00	0,00	1.000,00
1862 - 3.3.90.48.00	0,00	1.000,00	0,00	0,00	0,00	1.000,00
136 - MSC – 1.800.0000 Recursos Próprios dos Consórcios	0,00	1.000,00	0,00	0,00	0,00	1.000,00
2.47 - INFRAESTRUTURA DA COLETA SELETIVA	0,00	4.000,00	0,00	0,00	0,00	4.000,00
1876 - 3.3.90.30.00	0,00	1.000,00	0,00	0,00	0,00	1.000,00
136 - MSC – 1.800.0000 Recursos Próprios dos Consórcios	0,00	1.000,00	0,00	0,00	0,00	1.000,00
1877 - 3.3.90.35.00	0,00	1.000,00	0,00	0,00	0,00	1.000,00
136 - MSC – 1.800.0000 Recursos Próprios dos Consórcios	0,00	1.000,00	0,00	0,00	0,00	1.000,00
1879 - 3.3.90.36.00	0,00	1.000,00	0,00	0,00	0,00	1.000,00
136 - MSC – 1.800.0000 Recursos Próprios dos Consórcios	0,00	1.000,00	0,00	0,00	0,00	1.000,00
1881 - 3.3.90.39.00	0,00	1.000,00	0,00	0,00	0,00	1.000,00
136 - MSC – 1.800.0000 Recursos Próprios dos Consórcios	0,00	1.000,00	0,00	0,00	0,00	1.000,00
2.48 - RECUPERAÇÃO DE ÁREA VERDE EM CENTRO URBANO	0,00	4.000,00	0,00	0,00	0,00	4.000,00
1883 - 3.3.90.30.00	0,00	1.000,00	0,00	0,00	0,00	1.000,00
136 - MSC – 1.800.0000 Recursos Próprios dos Consórcios	0,00	1.000,00	0,00	0,00	0,00	1.000,00
1884 - 3.3.90.35.00	0,00	1.000,00	0,00	0,00	0,00	1.000,00
136 - MSC – 1.800.0000 Recursos Próprios dos Consórcios	0,00	1.000,00	0,00	0,00	0,00	1.000,00
1885 - 3.3.90.36.00	0,00	1.000,00	0,00	0,00	0,00	1.000,00
136 - MSC – 1.800.0000 Recursos Próprios dos Consórcios	0,00	1.000,00	0,00	0,00	0,00	1.000,00
1886 - 3.3.90.39.00	0,00	1.000,00	0,00	0,00	0,00	1.000,00
136 - MSC – 1.800.0000 Recursos Próprios dos Consórcios	0,00	1.000,00	0,00	0,00	0,00	1.000,00
2.49 - RECUPERAÇÃO DE ÁREA DEGRADADA - PRAD	0,00	4.000,00	0,00	0,00	0,00	4.000,00
1887 - 3.3.90.30.00	0,00	1.000,00	0,00	0,00	0,00	1.000,00
136 - MSC – 1.800.0000 Recursos Próprios dos Consórcios	0,00	1.000,00	0,00	0,00	0,00	1.000,00
1888 - 3.3.90.35.00	0,00	1.000,00	0,00	0,00	0,00	1.000,00
136 - MSC – 1.800.0000 Recursos Próprios dos Consórcios	0,00	1.000,00	0,00	0,00	0,00	1.000,00
1889 - 3.3.90.36.00	0,00	1.000,00	0,00	0,00	0,00	1.000,00
136 - MSC – 1.800.0000 Recursos Próprios dos Consórcios	0,00	1.000,00	0,00	0,00	0,00	1.000,00
1890 - 3.3.90.39.00	0,00	1.000,00	0,00	0,00	0,00	1.000,00



PORTAL DA TRANSPARÊNCIA
<http://cloud.it-solucoes.in.br/transparenciamunicipal/download/12-20241114122218.pdf>
 assinado por: idUser 239



DEMONSTRATIVO DE COMPATIBILIDADE ENTRE O PPA E LOA

PPA 2022 - 2025 - Valores em R\$

	Valor global	2022	2023	2024	2025	Total
136 - MSC – 1.800.0000 Recursos Próprios dos Consórcios	0,00	1.000,00	0,00	0,00	0,00	1.000,00
2.50 - TRIAGEM DE RESÍDUOS	0,00	4.000,00	0,00	0,00	0,00	4.000,00
1891 - 3.3.90.30.00	0,00	1.000,00	0,00	0,00	0,00	1.000,00
136 - MSC – 1.800.0000 Recursos Próprios dos Consórcios	0,00	1.000,00	0,00	0,00	0,00	1.000,00
1892 - 3.3.90.35.00	0,00	1.000,00	0,00	0,00	0,00	1.000,00
136 - MSC – 1.800.0000 Recursos Próprios dos Consórcios	0,00	1.000,00	0,00	0,00	0,00	1.000,00
1893 - 3.3.90.36.00	0,00	1.000,00	0,00	0,00	0,00	1.000,00
136 - MSC – 1.800.0000 Recursos Próprios dos Consórcios	0,00	1.000,00	0,00	0,00	0,00	1.000,00
1894 - 3.3.90.39.00	0,00	1.000,00	0,00	0,00	0,00	1.000,00
136 - MSC – 1.800.0000 Recursos Próprios dos Consórcios	0,00	1.000,00	0,00	0,00	0,00	1.000,00
2.51 - IMPLANTAÇÃO E MANUTENÇÃO DA AGÊNCIA AMBIENTAL	0,00	5.000,00	0,00	0,00	0,00	5.000,00
1895 - 3.1.90.96.00	0,00	1.000,00	0,00	0,00	0,00	1.000,00
136 - MSC – 1.800.0000 Recursos Próprios dos Consórcios	0,00	1.000,00	0,00	0,00	0,00	1.000,00
1896 - 3.3.90.30.00	0,00	1.000,00	0,00	0,00	0,00	1.000,00
136 - MSC – 1.800.0000 Recursos Próprios dos Consórcios	0,00	1.000,00	0,00	0,00	0,00	1.000,00
1897 - 3.3.90.35.00	0,00	1.000,00	0,00	0,00	0,00	1.000,00
136 - MSC – 1.800.0000 Recursos Próprios dos Consórcios	0,00	1.000,00	0,00	0,00	0,00	1.000,00
1898 - 3.3.90.39.00	0,00	1.000,00	0,00	0,00	0,00	1.000,00
136 - MSC – 1.800.0000 Recursos Próprios dos Consórcios	0,00	1.000,00	0,00	0,00	0,00	1.000,00
1903 - 3.3.90.48.00	0,00	1.000,00	0,00	0,00	0,00	1.000,00
136 - MSC – 1.800.0000 Recursos Próprios dos Consórcios	0,00	1.000,00	0,00	0,00	0,00	1.000,00
Programa: 424 - MOBILIDADE E INFRAESTRUTURA URBANA E RURAL	0,00	4.000,00	0,00	0,00	0,00	4.000,00
Ação: 1.51 - CONSTRUÇÃO E RECUPERAÇÃO DE ESTRADAS VICINAIS	0,00	4.000,00	0,00	0,00	0,00	4.000,00
1899 - 3.3.90.30.00	0,00	1.000,00	0,00	0,00	0,00	1.000,00
136 - MSC – 1.800.0000 Recursos Próprios dos Consórcios	0,00	1.000,00	0,00	0,00	0,00	1.000,00
1900 - 3.3.90.35.00	0,00	1.000,00	0,00	0,00	0,00	1.000,00
136 - MSC – 1.800.0000 Recursos Próprios dos Consórcios	0,00	1.000,00	0,00	0,00	0,00	1.000,00
1901 - 3.3.90.36.00	0,00	1.000,00	0,00	0,00	0,00	1.000,00
136 - MSC – 1.800.0000 Recursos Próprios dos Consórcios	0,00	1.000,00	0,00	0,00	0,00	1.000,00
1902 - 3.3.90.39.00	0,00	1.000,00	0,00	0,00	0,00	1.000,00
136 - MSC – 1.800.0000 Recursos Próprios dos Consórcios	0,00	1.000,00	0,00	0,00	0,00	1.000,00
Unidade orçamentária: 90091 - FUNDO DE DESENVOLVIMENTO DO MUNICÍPIO - F	0,00	776.200,00	858.700,00	892.000,00	942.000,00	3.468.900,00
Função: 4 - Administração	0,00	208.200,00	165.000,00	165.000,00	215.000,00	753.200,00
Subfunção: 122 - Administração Geral	0,00	208.200,00	165.000,00	165.000,00	215.000,00	753.200,00
Programa: 403 - GESTÃO ADMINISTRATIVA DOS ÓRGÃOS DO GOVERNO	0,00	208.200,00	165.000,00	165.000,00	215.000,00	753.200,00
Ação: 1.58 - AQUISIÇÃO DE VEÍCULOS - FEM	0,00	208.200,00	165.000,00	165.000,00	215.000,00	753.200,00
2023 - 4.4.90.52.00	0,00	208.200,00	165.000,00	165.000,00	215.000,00	753.200,00



PORTAL DA TRANSPARÊNCIA
<http://cloudit-solucoes.inf.br/transparenciaMunicipal/download/20241114122218.pdf>
 assinado por: idUser 239



DEMONSTRATIVO DE COMPATIBILIDADE ENTRE O PPA E LOA

PPA 2022 - 2025 - Valores em R\$

	Valor global	2022	2023	2024	2025	Total
100 - MSC - 1.501.0000 Recursos Próprios	0,00	48.800,00	15.000,00	15.000,00	15.000,00	93.800,00
132 - MSC - 1.701.0000 FEM - Fundo de Desenvolvimento Municipal	0,00	159.400,00	150.000,00	150.000,00	200.000,00	659.400,00
Função: 15 - Urbanismo	0,00	408.000,00	441.700,00	472.000,00	472.000,00	1.793.700,00
Subfunção: 451 - Infra-Estrutura Urbana	0,00	318.000,00	316.700,00	347.000,00	347.000,00	1.328.700,00
Programa: 407 - IMPLANTAÇÃO DA INFRAESTRUTURA DA CIDADE	0,00	318.000,00	316.700,00	347.000,00	347.000,00	1.328.700,00
Ação: 1.36 - CONSTRUÇÃO E/OU REVITALIZAÇÃO DE AÇUDES, BARRAGENS E	0,00	130.000,00	0,00	0,00	0,00	130.000,00
1684 - 4.4.90.51.00	0,00	130.000,00	0,00	0,00	0,00	130.000,00
100 - MSC - 1.501.0000 Recursos Próprios	0,00	30.000,00	0,00	0,00	0,00	30.000,00
132 - MSC - 1.701.0000 FEM - Fundo de Desenvolvimento Municipal	0,00	100.000,00	0,00	0,00	0,00	100.000,00
Ação: 1.55 - PAVIMENTAÇÃO EM PARALELEPÍEDOS/ASFÁLTICO - FEM	0,00	170.000,00	305.000,00	305.000,00	305.000,00	1.085.000,00
1257 - 4.4.90.51.00	0,00	170.000,00	305.000,00	305.000,00	305.000,00	1.085.000,00
100 - MSC - 1.501.0000 Recursos Próprios	0,00	20.000,00	5.000,00	5.000,00	5.000,00	35.000,00
132 - MSC - 1.701.0000 FEM - Fundo de Desenvolvimento Municipal	0,00	150.000,00	300.000,00	300.000,00	300.000,00	1.050.000,00
Ação: 1.59 - AQUISIÇÃO DE MÓVEIS, MÁQUINAS E EQUIPAMENTOS DIVERSOS	0,00	5.000,00	2.000,00	32.000,00	32.000,00	71.000,00
1260 - 4.4.90.52.00	0,00	5.000,00	2.000,00	32.000,00	32.000,00	71.000,00
100 - MSC - 1.501.0000 Recursos Próprios	0,00	5.000,00	2.000,00	2.000,00	2.000,00	11.000,00
132 - MSC - 1.701.0000 FEM - Fundo de Desenvolvimento Municipal	0,00	0,00	0,00	30.000,00	30.000,00	60.000,00
Ação: 2.173 - MANUTENÇÃO DAS ATIVIDADES DO FUNDO DE DESENVOLVIMENTO	0,00	13.000,00	9.700,00	10.000,00	10.000,00	42.700,00
1247 - 3.1.90.04.00	0,00	3.000,00	1.700,00	2.000,00	2.000,00	8.700,00
100 - MSC - 1.501.0000 Recursos Próprios	0,00	3.000,00	1.700,00	2.000,00	2.000,00	8.700,00
1248 - 3.3.90.14.00	0,00	2.000,00	2.000,00	2.000,00	2.000,00	8.000,00
100 - MSC - 1.501.0000 Recursos Próprios	0,00	2.000,00	2.000,00	2.000,00	2.000,00	8.000,00
1250 - 3.3.90.30.00	0,00	2.000,00	2.000,00	2.000,00	2.000,00	8.000,00
100 - MSC - 1.501.0000 Recursos Próprios	0,00	2.000,00	2.000,00	2.000,00	2.000,00	8.000,00
1253 - 3.3.90.36.00	0,00	2.000,00	2.000,00	2.000,00	2.000,00	8.000,00
100 - MSC - 1.501.0000 Recursos Próprios	0,00	2.000,00	2.000,00	2.000,00	2.000,00	8.000,00
1256 - 3.3.90.39.00	0,00	4.000,00	2.000,00	2.000,00	2.000,00	10.000,00
100 - MSC - 1.501.0000 Recursos Próprios	0,00	4.000,00	2.000,00	2.000,00	2.000,00	10.000,00
Subfunção: 452 - Serviços Urbanos	0,00	90.000,00	125.000,00	125.000,00	125.000,00	465.000,00
Programa: 409 - PRAÇAS PARQUES E JARDINS	0,00	90.000,00	125.000,00	125.000,00	125.000,00	465.000,00
Ação: 1.57 - CONSTRUÇÃO, REFORMA E AMPLIAÇÃO DE PARQUES E PRAÇAS	0,00	90.000,00	125.000,00	125.000,00	125.000,00	465.000,00
2022 - 4.4.90.51.00	0,00	90.000,00	125.000,00	125.000,00	125.000,00	465.000,00
100 - MSC - 1.501.0000 Recursos Próprios	0,00	10.000,00	5.000,00	5.000,00	5.000,00	25.000,00
132 - MSC - 1.701.0000 FEM - Fundo de Desenvolvimento Municipal	0,00	80.000,00	120.000,00	120.000,00	120.000,00	440.000,00
Função: 20 - Agricultura	0,00	160.000,00	252.000,00	255.000,00	255.000,00	922.000,00
Subfunção: 605 - Abastecimento	0,00	160.000,00	252.000,00	255.000,00	255.000,00	922.000,00



ASSINADO POR: idUser 239
 URL: https://cloud.it-solucoes.inf.br/transparenciaMunicipal/download/12-20241114122218.pdf



DEMONSTRATIVO DE COMPATIBILIDADE ENTRE O PPA E LOA

PPA 2022 - 2025 - Valores em R\$

	Valor global	2022	2023	2024	2025	Total
Programa: 418 - PROMOÇÃO DE COMÉRCIO DE PRODUTOS AGRÍCOLAS	0,00	160.000,00	252.000,00	255.000,00	255.000,00	922.000,00
1.56 - RECUPERAÇÃO E REFORMA DE AÇOUGUES E MERCADOS PÚBLICOS	0,00	160.000,00	252.000,00	255.000,00	255.000,00	922.000,00
2021 - 4.4.90.51.00	0,00	160.000,00	252.000,00	255.000,00	255.000,00	922.000,00
100 - MSC - 1.501.0000 Recursos Próprios	0,00	10.000,00	2.000,00	5.000,00	5.000,00	22.000,00
132 - MSC - 1.701.0000 FEM - Fundo de Desenvolvimento Municipal	0,00	150.000,00	250.000,00	250.000,00	250.000,00	900.000,00
Unidade gestora: 2 - Fundo Municipal de Assistência Social de São João	0,00	3.073.000,00	4.817.000,00	6.018.000,00	6.110.400,00	20.018.400,00
Unidade orçamentária: 11025 - FUNDO MUN. DE ASSISTÊNCIA SOCIAL	0,00	3.050.000,00	4.817.000,00	6.018.000,00	5.960.400,00	19.845.400,00
Função: 8 - Assistência Social	0,00	2.983.000,00	4.779.000,00	5.916.000,00	5.858.400,00	19.536.400,00
Subfunção: 122 - Administração Geral	0,00	1.332.000,00	1.896.000,00	2.345.000,00	2.430.000,00	8.003.000,00
Programa: 8001 - GESTÃO DAS ATIVIDADES DO FUNDO MUNICIPAL DE ASSISTÊNCIA SOCIAL	0,00	1.332.000,00	1.896.000,00	2.345.000,00	1.824.000,00	7.397.000,00
Atividade: 1.60 - ESTRUTURAÇÃO DO FUNDO MUNICIPAL DE ASSISTÊNCIA SOCIAL -	0,00	22.000,00	25.000,00	35.000,00	50.000,00	132.000,00
2472 - 4.4.90.51.00	0,00	0,00	0,00	0,00	25.000,00	25.000,00
100 - MSC - 1.501.0000 Recursos Próprios	0,00	0,00	0,00	0,00	15.000,00	15.000,00
126 - MSC - 1.660.0000 Recursos Transferidos pelo FNAS	0,00	0,00	0,00	0,00	10.000,00	10.000,00
832 - 4.4.90.52.00	0,00	22.000,00	25.000,00	35.000,00	25.000,00	107.000,00
100 - MSC - 1.501.0000 Recursos Próprios	0,00	22.000,00	25.000,00	35.000,00	15.000,00	97.000,00
126 - MSC - 1.660.0000 Recursos Transferidos pelo FNAS	0,00	0,00	0,00	0,00	10.000,00	10.000,00
Atividade: 1.66 - ESTRUTURAÇÃO DE APOIO AOS CONSELHOS DA ASSISTÊNCIA SOCIAL	0,00	0,00	0,00	15.000,00	30.000,00	45.000,00
2209 - 4.4.90.51.00	0,00	0,00	0,00	10.000,00	20.000,00	30.000,00
100 - MSC - 1.501.0000 Recursos Próprios	0,00	0,00	0,00	10.000,00	10.000,00	20.000,00
126 - MSC - 1.660.0000 Recursos Transferidos pelo FNAS	0,00	0,00	0,00	0,00	10.000,00	10.000,00
2210 - 4.4.90.52.00	0,00	0,00	0,00	5.000,00	10.000,00	15.000,00
100 - MSC - 1.501.0000 Recursos Próprios	0,00	0,00	0,00	5.000,00	5.000,00	10.000,00
126 - MSC - 1.660.0000 Recursos Transferidos pelo FNAS	0,00	0,00	0,00	0,00	5.000,00	5.000,00
Atividade: 2.53 - GESTÃO ADMINISTRATIVA DO FUNDO MUNICIPAL DE ASSISTÊNCIA SOCIAL	0,00	945.000,00	1.506.000,00	1.932.000,00	1.713.000,00	6.096.000,00
804 - 3.1.90.04.00	0,00	120.000,00	120.000,00	120.000,00	160.000,00	520.000,00
100 - MSC - 1.501.0000 Recursos Próprios	0,00	120.000,00	120.000,00	120.000,00	160.000,00	520.000,00
805 - 3.1.90.11.00	0,00	260.000,00	465.000,00	600.000,00	600.000,00	1.925.000,00
100 - MSC - 1.501.0000 Recursos Próprios	0,00	260.000,00	465.000,00	600.000,00	600.000,00	1.925.000,00
806 - 3.1.90.13.00	0,00	30.000,00	90.000,00	90.000,00	90.000,00	300.000,00
100 - MSC - 1.501.0000 Recursos Próprios	0,00	30.000,00	90.000,00	90.000,00	90.000,00	300.000,00
807 - 3.1.90.16.00	0,00	15.000,00	5.000,00	5.000,00	5.000,00	30.000,00
100 - MSC - 1.501.0000 Recursos Próprios	0,00	15.000,00	5.000,00	5.000,00	5.000,00	30.000,00
2474 - 3.1.90.91.00	0,00	0,00	0,00	0,00	2.000,00	2.000,00
100 - MSC - 1.501.0000 Recursos Próprios	0,00	0,00	0,00	0,00	2.000,00	2.000,00
2473 - 3.1.90.92.00	0,00	0,00	0,00	0,00	2.000,00	2.000,00
100 - MSC - 1.501.0000 Recursos Próprios	0,00	0,00	0,00	0,00	2.000,00	2.000,00

assinado por: idUser 239
 https://portal.transparencia.munic.gov.br/transparenciaMunicipal/download/12-2024114122218.pdf



DEMONSTRATIVO DE COMPATIBILIDADE ENTRE O PPA E LOA

	Valor global	PPA 2022 - 2025 - Valores em R\$				
		2022	2023	2024	2025	Total
1464 - 3.1.90.94.00	0,00	20.000,00	60.000,00	20.000,00	20.000,00	120.000,00
100 - MSC - 1.501.0000 Recursos Próprios	0,00	20.000,00	60.000,00	20.000,00	20.000,00	120.000,00
1648 - 3.1.90.96.00	0,00	10.000,00	10.000,00	10.000,00	10.000,00	40.000,00
100 - MSC - 1.501.0000 Recursos Próprios	0,00	10.000,00	10.000,00	10.000,00	10.000,00	40.000,00
808 - 3.1.91.13.00	0,00	90.000,00	120.000,00	250.000,00	200.000,00	660.000,00
100 - MSC - 1.501.0000 Recursos Próprios	0,00	90.000,00	120.000,00	250.000,00	200.000,00	660.000,00
2658 - 3.3.50.41.00	0,00	0,00	0,00	0,00	2.000,00	2.000,00
100 - MSC - 1.501.0000 Recursos Próprios	0,00	0,00	0,00	0,00	2.000,00	2.000,00
2657 - 3.3.50.43.00	0,00	0,00	0,00	0,00	2.000,00	2.000,00
100 - MSC - 1.501.0000 Recursos Próprios	0,00	0,00	0,00	0,00	2.000,00	2.000,00
1647 - 3.3.90.08.00	0,00	7.000,00	15.000,00	15.000,00	15.000,00	52.000,00
100 - MSC - 1.501.0000 Recursos Próprios	0,00	7.000,00	15.000,00	15.000,00	15.000,00	52.000,00
809 - 3.3.90.14.00	0,00	15.000,00	25.000,00	15.000,00	15.000,00	70.000,00
100 - MSC - 1.501.0000 Recursos Próprios	0,00	15.000,00	25.000,00	15.000,00	15.000,00	70.000,00
810 - 3.3.90.30.00	0,00	80.000,00	200.000,00	200.000,00	200.000,00	680.000,00
100 - MSC - 1.501.0000 Recursos Próprios	0,00	80.000,00	200.000,00	200.000,00	200.000,00	680.000,00
2344 - 3.3.90.31.00	0,00	0,00	0,00	2.000,00	2.000,00	4.000,00
100 - MSC - 1.501.0000 Recursos Próprios	0,00	0,00	0,00	2.000,00	2.000,00	4.000,00
2343 - 3.3.90.32.00	0,00	0,00	0,00	2.000,00	2.000,00	4.000,00
100 - MSC - 1.501.0000 Recursos Próprios	0,00	0,00	0,00	2.000,00	2.000,00	4.000,00
1644 - 3.3.90.33.00	0,00	10.000,00	10.000,00	5.000,00	5.000,00	30.000,00
100 - MSC - 1.501.0000 Recursos Próprios	0,00	10.000,00	10.000,00	5.000,00	5.000,00	30.000,00
2475 - 3.3.90.34.00	0,00	0,00	0,00	0,00	2.000,00	2.000,00
100 - MSC - 1.501.0000 Recursos Próprios	0,00	0,00	0,00	0,00	2.000,00	2.000,00
812 - 3.3.90.35.00	0,00	70.000,00	35.000,00	40.000,00	40.000,00	185.000,00
100 - MSC - 1.501.0000 Recursos Próprios	0,00	70.000,00	35.000,00	40.000,00	40.000,00	185.000,00
816 - 3.3.90.36.00	0,00	80.000,00	110.000,00	150.000,00	100.000,00	440.000,00
100 - MSC - 1.501.0000 Recursos Próprios	0,00	80.000,00	110.000,00	150.000,00	100.000,00	440.000,00
828 - 3.3.90.39.00	0,00	90.000,00	200.000,00	370.000,00	200.000,00	860.000,00
100 - MSC - 1.501.0000 Recursos Próprios	0,00	90.000,00	200.000,00	370.000,00	200.000,00	860.000,00
2476 - 3.3.90.40.00	0,00	0,00	0,00	0,00	5.000,00	5.000,00
100 - MSC - 1.501.0000 Recursos Próprios	0,00	0,00	0,00	0,00	5.000,00	5.000,00
2659 - 3.3.90.41.00	0,00	0,00	0,00	0,00	2.000,00	2.000,00
100 - MSC - 1.501.0000 Recursos Próprios	0,00	0,00	0,00	0,00	2.000,00	2.000,00
1645 - 3.3.90.47.00	0,00	22.000,00	22.000,00	16.000,00	16.000,00	76.000,00
100 - MSC - 1.501.0000 Recursos Próprios	0,00	22.000,00	22.000,00	16.000,00	16.000,00	76.000,00
2660 - 3.3.90.48.00	0,00	0,00	0,00	0,00	2.000,00	2.000,00





DEMONSTRATIVO DE COMPATIBILIDADE ENTRE O PPA E LOA

PPA 2022 - 2025 - Valores em R\$

	Valor global	2022	2023	2024	2025	Total
100 - MSC - 1.501.0000 Recursos Próprios	0,00	0,00	0,00	0,00	2.000,00	2.000,00
2661 - 3.3.90.91.00	0,00	0,00	0,00	0,00	2.000,00	2.000,00
100 - MSC - 1.501.0000 Recursos Próprios	0,00	0,00	0,00	0,00	2.000,00	2.000,00
1465 - 3.3.90.92.00	0,00	10.000,00	5.000,00	10.000,00	10.000,00	35.000,00
100 - MSC - 1.501.0000 Recursos Próprios	0,00	10.000,00	5.000,00	10.000,00	10.000,00	35.000,00
1708 - 3.3.90.93.00	0,00	6.000,00	4.000,00	12.000,00	2.000,00	24.000,00
100 - MSC - 1.501.0000 Recursos Próprios	0,00	2.000,00	2.000,00	2.000,00	2.000,00	8.000,00
128 - MSC - 1.661.0000 Transferências dos Fundos Estaduais de Assistência Social	0,00	4.000,00	2.000,00	10.000,00	0,00	16.000,00
1646 - 3.3.90.94.00	0,00	10.000,00	10.000,00	0,00	0,00	20.000,00
100 - MSC - 1.501.0000 Recursos Próprios	0,00	10.000,00	10.000,00	0,00	0,00	20.000,00
2.54 - REALIZAÇÃO DE CONFERÊNCIAS MUNICIPAIS DE ASSISTÊNCIA SOCIAL	0,00	40.000,00	40.000,00	22.000,00	0,00	102.000,00
837 - 3.3.90.14.00	0,00	2.000,00	2.000,00	2.000,00	0,00	6.000,00
100 - MSC - 1.501.0000 Recursos Próprios	0,00	2.000,00	2.000,00	2.000,00	0,00	6.000,00
839 - 3.3.90.30.00	0,00	10.000,00	10.000,00	5.000,00	0,00	25.000,00
100 - MSC - 1.501.0000 Recursos Próprios	0,00	10.000,00	10.000,00	5.000,00	0,00	25.000,00
843 - 3.3.90.33.00	0,00	8.000,00	8.000,00	5.000,00	0,00	21.000,00
100 - MSC - 1.501.0000 Recursos Próprios	0,00	8.000,00	8.000,00	5.000,00	0,00	21.000,00
845 - 3.3.90.36.00	0,00	10.000,00	10.000,00	5.000,00	0,00	25.000,00
100 - MSC - 1.501.0000 Recursos Próprios	0,00	10.000,00	10.000,00	5.000,00	0,00	25.000,00
847 - 3.3.90.39.00	0,00	10.000,00	10.000,00	5.000,00	0,00	25.000,00
100 - MSC - 1.501.0000 Recursos Próprios	0,00	10.000,00	10.000,00	5.000,00	0,00	25.000,00
2.75 - APOIO AS ATIVIDADES DOS CONSELHOS DA ASSISTÊNCIA SOCIAL	0,00	15.000,00	15.000,00	21.000,00	31.000,00	82.000,00
2345 - 3.3.90.14.00	0,00	0,00	0,00	2.000,00	2.000,00	4.000,00
100 - MSC - 1.501.0000 Recursos Próprios	0,00	0,00	0,00	2.000,00	2.000,00	4.000,00
1695 - 3.3.90.30.00	0,00	5.000,00	5.000,00	5.000,00	5.000,00	20.000,00
100 - MSC - 1.501.0000 Recursos Próprios	0,00	5.000,00	5.000,00	5.000,00	5.000,00	20.000,00
2346 - 3.3.90.31.00	0,00	0,00	0,00	2.000,00	2.000,00	4.000,00
100 - MSC - 1.501.0000 Recursos Próprios	0,00	0,00	0,00	2.000,00	2.000,00	4.000,00
2477 - 3.3.90.32.00	0,00	0,00	0,00	0,00	2.000,00	2.000,00
100 - MSC - 1.501.0000 Recursos Próprios	0,00	0,00	0,00	0,00	2.000,00	2.000,00
2347 - 3.3.90.33.00	0,00	0,00	0,00	2.000,00	2.000,00	4.000,00
100 - MSC - 1.501.0000 Recursos Próprios	0,00	0,00	0,00	2.000,00	2.000,00	4.000,00
2478 - 3.3.90.35.00	0,00	0,00	0,00	0,00	2.000,00	2.000,00
100 - MSC - 1.501.0000 Recursos Próprios	0,00	0,00	0,00	0,00	2.000,00	2.000,00
1696 - 3.3.90.36.00	0,00	5.000,00	5.000,00	5.000,00	5.000,00	20.000,00
100 - MSC - 1.501.0000 Recursos Próprios	0,00	5.000,00	5.000,00	5.000,00	5.000,00	20.000,00
1697 - 3.3.90.39.00	0,00	5.000,00	5.000,00	5.000,00	5.000,00	20.000,00
100 - MSC - 1.501.0000 Recursos Próprios	0,00	5.000,00	5.000,00	5.000,00	5.000,00	20.000,00



POR TAL DA TRAN SPAREN CIA
 http://cloudit-solucoes.inf.br/transparenciaMunicipal/download/712-20241114122218.pdf
 assinado por: idUser 239



DEMONSTRATIVO DE COMPATIBILIDADE ENTRE O PPA E LOA

PPA 2022 - 2025 - Valores em R\$

	Valor global	2022	2023	2024	2025	Total
100 - MSC - 1.501.0000 Recursos Próprios	0,00	5.000,00	5.000,00	5.000,00	5.000,00	20.000,00
2480 - 3.3.90.91.00	0,00	0,00	0,00	0,00	2.000,00	2.000,00
100 - MSC - 1.501.0000 Recursos Próprios	0,00	0,00	0,00	0,00	2.000,00	2.000,00
2479 - 3.3.90.92.00	0,00	0,00	0,00	0,00	2.000,00	2.000,00
100 - MSC - 1.501.0000 Recursos Próprios	0,00	0,00	0,00	0,00	2.000,00	2.000,00
2481 - 3.3.90.93.00	0,00	0,00	0,00	0,00	2.000,00	2.000,00
100 - MSC - 1.501.0000 Recursos Próprios	0,00	0,00	0,00	0,00	2.000,00	2.000,00
2.76 - MANUTENÇÃO DAS ATIVIDADES DO CONSELHO TUTELAR	0,00	310.000,00	310.000,00	320.000,00	0,00	940.000,00
1065 - 3.1.90.04.00	0,00	160.000,00	40.000,00	40.000,00	0,00	240.000,00
100 - MSC - 1.501.0000 Recursos Próprios	0,00	160.000,00	40.000,00	40.000,00	0,00	240.000,00
1674 - 3.1.90.11.00	0,00	20.000,00	170.000,00	170.000,00	0,00	360.000,00
100 - MSC - 1.501.0000 Recursos Próprios	0,00	20.000,00	170.000,00	170.000,00	0,00	360.000,00
1461 - 3.1.90.13.00	0,00	40.000,00	50.000,00	50.000,00	0,00	140.000,00
100 - MSC - 1.501.0000 Recursos Próprios	0,00	40.000,00	50.000,00	50.000,00	0,00	140.000,00
1462 - 3.1.90.94.00	0,00	5.000,00	5.000,00	15.000,00	0,00	25.000,00
100 - MSC - 1.501.0000 Recursos Próprios	0,00	5.000,00	5.000,00	15.000,00	0,00	25.000,00
1067 - 3.3.90.14.00	0,00	8.000,00	8.000,00	10.000,00	0,00	26.000,00
100 - MSC - 1.501.0000 Recursos Próprios	0,00	8.000,00	8.000,00	10.000,00	0,00	26.000,00
1071 - 3.3.90.30.00	0,00	12.000,00	12.000,00	15.000,00	0,00	39.000,00
100 - MSC - 1.501.0000 Recursos Próprios	0,00	12.000,00	12.000,00	15.000,00	0,00	39.000,00
1463 - 3.3.90.36.00	0,00	5.000,00	10.000,00	10.000,00	0,00	25.000,00
100 - MSC - 1.501.0000 Recursos Próprios	0,00	5.000,00	10.000,00	10.000,00	0,00	25.000,00
1099 - 3.3.90.39.00	0,00	60.000,00	15.000,00	10.000,00	0,00	85.000,00
100 - MSC - 1.501.0000 Recursos Próprios	0,00	60.000,00	15.000,00	10.000,00	0,00	85.000,00
Programa: 8005 - GESTÃO DO SUAS	0,00	0,00	0,00	0,00	606.000,00	606.000,00
Ação: 1.64 - AQUISIÇÃO DE MÓVEIS, MÁQUINAS E EQUIPAMENTOS DIVERSOS PARA O	0,00	0,00	0,00	0,00	25.000,00	25.000,00
2590 - 4.4.90.52.00	0,00	0,00	0,00	0,00	25.000,00	25.000,00
100 - MSC - 1.501.0000 Recursos Próprios	0,00	0,00	0,00	0,00	5.000,00	5.000,00
126 - MSC - 1.660.0000 Recursos Transferidos pelo FNAS	0,00	0,00	0,00	0,00	20.000,00	20.000,00
Ação: 1.174 - CONSTRUÇÃO, REFORMA, AMPLIAÇÃO E OUTRAS OBRAS PARA O IGD-	0,00	0,00	0,00	0,00	40.000,00	40.000,00
2593 - 4.4.90.51.00	0,00	0,00	0,00	0,00	40.000,00	40.000,00
100 - MSC - 1.501.0000 Recursos Próprios	0,00	0,00	0,00	0,00	20.000,00	20.000,00
126 - MSC - 1.660.0000 Recursos Transferidos pelo FNAS	0,00	0,00	0,00	0,00	20.000,00	20.000,00
Ação: 2.60 - MANUTENÇÃO DAS AÇÕES VINCULADAS AO IGD-SUAS	0,00	0,00	0,00	0,00	54.000,00	54.000,00
2592 - 3.3.50.41.00	0,00	0,00	0,00	0,00	4.000,00	4.000,00
100 - MSC - 1.501.0000 Recursos Próprios	0,00	0,00	0,00	0,00	2.000,00	2.000,00
126 - MSC - 1.660.0000 Recursos Transferidos pelo FNAS	0,00	0,00	0,00	0,00	2.000,00	2.000,00



PORTAL DA TRANSPARENCIA
<http://cloud-it-solucoes.inf.br/transparenciaMunicipal/download/12-202411452218.pdf>
 assinado por: idUser 239



DEMONSTRATIVO DE COMPATIBILIDADE ENTRE O PPA E LOA

PPA 2022 - 2025 - Valores em R\$

	Valor global	2022	2023	2024	2025	Total
2591 - 3.3.50.43.00	0,00	0,00	0,00	0,00	5.000,00	5.000,00
100 - MSC - 1.501.0000 Recursos Próprios	0,00	0,00	0,00	0,00	3.000,00	3.000,00
126 - MSC - 1.660.0000 Recursos Transferidos pelo FNAS	0,00	0,00	0,00	0,00	2.000,00	2.000,00
2595 - 3.3.90.31.00	0,00	0,00	0,00	0,00	4.000,00	4.000,00
100 - MSC - 1.501.0000 Recursos Próprios	0,00	0,00	0,00	0,00	2.000,00	2.000,00
126 - MSC - 1.660.0000 Recursos Transferidos pelo FNAS	0,00	0,00	0,00	0,00	2.000,00	2.000,00
2596 - 3.3.90.32.00	0,00	0,00	0,00	0,00	4.000,00	4.000,00
100 - MSC - 1.501.0000 Recursos Próprios	0,00	0,00	0,00	0,00	2.000,00	2.000,00
126 - MSC - 1.660.0000 Recursos Transferidos pelo FNAS	0,00	0,00	0,00	0,00	2.000,00	2.000,00
2600 - 3.3.90.33.00	0,00	0,00	0,00	0,00	4.000,00	4.000,00
100 - MSC - 1.501.0000 Recursos Próprios	0,00	0,00	0,00	0,00	2.000,00	2.000,00
126 - MSC - 1.660.0000 Recursos Transferidos pelo FNAS	0,00	0,00	0,00	0,00	2.000,00	2.000,00
2597 - 3.3.90.35.00	0,00	0,00	0,00	0,00	4.000,00	4.000,00
100 - MSC - 1.501.0000 Recursos Próprios	0,00	0,00	0,00	0,00	2.000,00	2.000,00
126 - MSC - 1.660.0000 Recursos Transferidos pelo FNAS	0,00	0,00	0,00	0,00	2.000,00	2.000,00
2598 - 3.3.90.36.00	0,00	0,00	0,00	0,00	10.000,00	10.000,00
100 - MSC - 1.501.0000 Recursos Próprios	0,00	0,00	0,00	0,00	5.000,00	5.000,00
126 - MSC - 1.660.0000 Recursos Transferidos pelo FNAS	0,00	0,00	0,00	0,00	5.000,00	5.000,00
2599 - 3.3.90.39.00	0,00	0,00	0,00	0,00	15.000,00	15.000,00
100 - MSC - 1.501.0000 Recursos Próprios	0,00	0,00	0,00	0,00	10.000,00	10.000,00
126 - MSC - 1.660.0000 Recursos Transferidos pelo FNAS	0,00	0,00	0,00	0,00	5.000,00	5.000,00
2594 - 3.3.90.41.00	0,00	0,00	0,00	0,00	4.000,00	4.000,00
100 - MSC - 1.501.0000 Recursos Próprios	0,00	0,00	0,00	0,00	2.000,00	2.000,00
126 - MSC - 1.660.0000 Recursos Transferidos pelo FNAS	0,00	0,00	0,00	0,00	2.000,00	2.000,00
Ação: 2.67 - MANUTENÇÃO DAS AÇÕES DO IGD-PBF	0,00	0,00	0,00	0,00	487.000,00	487.000,00
2572 - 3.1.90.04.00	0,00	0,00	0,00	0,00	120.000,00	120.000,00
100 - MSC - 1.501.0000 Recursos Próprios	0,00	0,00	0,00	0,00	50.000,00	50.000,00
126 - MSC - 1.660.0000 Recursos Transferidos pelo FNAS	0,00	0,00	0,00	0,00	70.000,00	70.000,00
2573 - 3.1.90.11.00	0,00	0,00	0,00	0,00	88.000,00	88.000,00
100 - MSC - 1.501.0000 Recursos Próprios	0,00	0,00	0,00	0,00	80.000,00	80.000,00
126 - MSC - 1.660.0000 Recursos Transferidos pelo FNAS	0,00	0,00	0,00	0,00	8.000,00	8.000,00
2574 - 3.1.90.13.00	0,00	0,00	0,00	0,00	33.000,00	33.000,00
100 - MSC - 1.501.0000 Recursos Próprios	0,00	0,00	0,00	0,00	30.000,00	30.000,00
126 - MSC - 1.660.0000 Recursos Transferidos pelo FNAS	0,00	0,00	0,00	0,00	3.000,00	3.000,00
2578 - 3.1.90.91.00	0,00	0,00	0,00	0,00	4.000,00	4.000,00
100 - MSC - 1.501.0000 Recursos Próprios	0,00	0,00	0,00	0,00	2.000,00	2.000,00
126 - MSC - 1.660.0000 Recursos Transferidos pelo FNAS	0,00	0,00	0,00	0,00	2.000,00	2.000,00





DEMONSTRATIVO DE COMPATIBILIDADE ENTRE O PPA E LOA

	Valor global	PPA 2022 - 2025 - Valores em R\$				
		2022	2023	2024	2025	Total
2576 - 3.1.90.92.00	0,00	0,00	0,00	0,00	4.000,00	4.000,00
100 - MSC - 1.501.0000 Recursos Próprios	0,00	0,00	0,00	0,00	2.000,00	2.000,00
126 - MSC - 1.660.0000 Recursos Transferidos pelo FNAS	0,00	0,00	0,00	0,00	2.000,00	2.000,00
2575 - 3.1.90.94.00	0,00	0,00	0,00	0,00	4.000,00	4.000,00
100 - MSC - 1.501.0000 Recursos Próprios	0,00	0,00	0,00	0,00	2.000,00	2.000,00
126 - MSC - 1.660.0000 Recursos Transferidos pelo FNAS	0,00	0,00	0,00	0,00	2.000,00	2.000,00
2577 - 3.1.91.13.00	0,00	0,00	0,00	0,00	21.000,00	21.000,00
100 - MSC - 1.501.0000 Recursos Próprios	0,00	0,00	0,00	0,00	20.000,00	20.000,00
126 - MSC - 1.660.0000 Recursos Transferidos pelo FNAS	0,00	0,00	0,00	0,00	1.000,00	1.000,00
2580 - 3.3.90.14.00	0,00	0,00	0,00	0,00	4.000,00	4.000,00
100 - MSC - 1.501.0000 Recursos Próprios	0,00	0,00	0,00	0,00	2.000,00	2.000,00
126 - MSC - 1.660.0000 Recursos Transferidos pelo FNAS	0,00	0,00	0,00	0,00	2.000,00	2.000,00
2579 - 3.3.90.30.00	0,00	0,00	0,00	0,00	160.000,00	160.000,00
100 - MSC - 1.501.0000 Recursos Próprios	0,00	0,00	0,00	0,00	20.000,00	20.000,00
126 - MSC - 1.660.0000 Recursos Transferidos pelo FNAS	0,00	0,00	0,00	0,00	140.000,00	140.000,00
2581 - 3.3.90.32.00	0,00	0,00	0,00	0,00	4.000,00	4.000,00
100 - MSC - 1.501.0000 Recursos Próprios	0,00	0,00	0,00	0,00	2.000,00	2.000,00
126 - MSC - 1.660.0000 Recursos Transferidos pelo FNAS	0,00	0,00	0,00	0,00	2.000,00	2.000,00
2582 - 3.3.90.33.00	0,00	0,00	0,00	0,00	4.000,00	4.000,00
100 - MSC - 1.501.0000 Recursos Próprios	0,00	0,00	0,00	0,00	2.000,00	2.000,00
126 - MSC - 1.660.0000 Recursos Transferidos pelo FNAS	0,00	0,00	0,00	0,00	2.000,00	2.000,00
2586 - 3.3.90.35.00	0,00	0,00	0,00	0,00	4.000,00	4.000,00
100 - MSC - 1.501.0000 Recursos Próprios	0,00	0,00	0,00	0,00	2.000,00	2.000,00
126 - MSC - 1.660.0000 Recursos Transferidos pelo FNAS	0,00	0,00	0,00	0,00	2.000,00	2.000,00
2583 - 3.3.90.36.00	0,00	0,00	0,00	0,00	10.000,00	10.000,00
100 - MSC - 1.501.0000 Recursos Próprios	0,00	0,00	0,00	0,00	5.000,00	5.000,00
126 - MSC - 1.660.0000 Recursos Transferidos pelo FNAS	0,00	0,00	0,00	0,00	5.000,00	5.000,00
2584 - 3.3.90.39.00	0,00	0,00	0,00	0,00	15.000,00	15.000,00
100 - MSC - 1.501.0000 Recursos Próprios	0,00	0,00	0,00	0,00	5.000,00	5.000,00
126 - MSC - 1.660.0000 Recursos Transferidos pelo FNAS	0,00	0,00	0,00	0,00	10.000,00	10.000,00
2589 - 3.3.90.91.00	0,00	0,00	0,00	0,00	4.000,00	4.000,00
100 - MSC - 1.501.0000 Recursos Próprios	0,00	0,00	0,00	0,00	2.000,00	2.000,00
126 - MSC - 1.660.0000 Recursos Transferidos pelo FNAS	0,00	0,00	0,00	0,00	2.000,00	2.000,00
2587 - 3.3.90.92.00	0,00	0,00	0,00	0,00	4.000,00	4.000,00
100 - MSC - 1.501.0000 Recursos Próprios	0,00	0,00	0,00	0,00	2.000,00	2.000,00
126 - MSC - 1.660.0000 Recursos Transferidos pelo FNAS	0,00	0,00	0,00	0,00	2.000,00	2.000,00
2588 - 3.3.90.93.00	0,00	0,00	0,00	0,00	4.000,00	4.000,00





DEMONSTRATIVO DE COMPATIBILIDADE ENTRE O PPA E LOA

PPA 2022 - 2025 - Valores em R\$

	Valor global	2022	2023	2024	2025	Total
100 - MSC - 1.501.0000 Recursos Próprios	0,00	0,00	0,00	0,00	2.000,00	2.000,00
126 - MSC - 1.660.0000 Recursos Transferidos pelo FNAS	0,00	0,00	0,00	0,00	2.000,00	2.000,00
Subfunção: 128 - Formação de Recursos Humanos	0,00	30.000,00	30.000,00	15.000,00	0,00	75.000,00
Programa: 8001 - GESTÃO DAS ATIVIDADES DO FUNDO MUNICIPAL DE ASSISTÊNCIA SOCIAL	0,00	30.000,00	30.000,00	15.000,00	0,00	75.000,00
Ação: 2.71 - CAPACITAÇÃO, TREINAMENTO DE SERVIDORES VINCULADOS A	0,00	30.000,00	30.000,00	15.000,00	0,00	75.000,00
1654 - 3.3.90.30.00	0,00	5.000,00	5.000,00	5.000,00	0,00	15.000,00
100 - MSC - 1.501.0000 Recursos Próprios	0,00	5.000,00	5.000,00	5.000,00	0,00	15.000,00
1655 - 3.3.90.36.00	0,00	10.000,00	10.000,00	5.000,00	0,00	25.000,00
100 - MSC - 1.501.0000 Recursos Próprios	0,00	10.000,00	10.000,00	5.000,00	0,00	25.000,00
1656 - 3.3.90.39.00	0,00	15.000,00	15.000,00	5.000,00	0,00	35.000,00
100 - MSC - 1.501.0000 Recursos Próprios	0,00	15.000,00	15.000,00	5.000,00	0,00	35.000,00
Subfunção: 241 - Assistência ao Idoso	0,00	72.000,00	72.000,00	96.000,00	0,00	240.000,00
Programa: 8002 - FORTALECIMENTO DA PROTEÇÃO SOCIAL BÁSICA	0,00	72.000,00	72.000,00	96.000,00	0,00	240.000,00
Ação: 2.72 - MANUTENÇÃO DAS AÇÕES VINCULADAS AOS IDOSOS	0,00	72.000,00	72.000,00	96.000,00	0,00	240.000,00
1664 - 3.1.90.04.00	0,00	10.000,00	10.000,00	10.000,00	0,00	30.000,00
100 - MSC - 1.501.0000 Recursos Próprios	0,00	10.000,00	10.000,00	10.000,00	0,00	30.000,00
1665 - 3.1.90.11.00	0,00	5.000,00	5.000,00	5.000,00	0,00	15.000,00
100 - MSC - 1.501.0000 Recursos Próprios	0,00	5.000,00	5.000,00	5.000,00	0,00	15.000,00
1666 - 3.1.90.13.00	0,00	4.000,00	4.000,00	4.000,00	0,00	12.000,00
100 - MSC - 1.501.0000 Recursos Próprios	0,00	4.000,00	4.000,00	4.000,00	0,00	12.000,00
1668 - 3.1.90.94.00	0,00	5.000,00	5.000,00	5.000,00	0,00	15.000,00
100 - MSC - 1.501.0000 Recursos Próprios	0,00	5.000,00	5.000,00	5.000,00	0,00	15.000,00
1667 - 3.1.91.13.00	0,00	2.000,00	2.000,00	10.000,00	0,00	14.000,00
100 - MSC - 1.501.0000 Recursos Próprios	0,00	2.000,00	2.000,00	10.000,00	0,00	14.000,00
1660 - 3.3.90.30.00	0,00	16.000,00	16.000,00	15.000,00	0,00	47.000,00
100 - MSC - 1.501.0000 Recursos Próprios	0,00	10.000,00	10.000,00	5.000,00	0,00	25.000,00
126 - MSC - 1.660.0000 Recursos Transferidos pelo FNAS	0,00	6.000,00	6.000,00	10.000,00	0,00	22.000,00
1661 - 3.3.90.32.00	0,00	5.000,00	5.000,00	2.000,00	0,00	12.000,00
100 - MSC - 1.501.0000 Recursos Próprios	0,00	5.000,00	5.000,00	2.000,00	0,00	12.000,00
1662 - 3.3.90.36.00	0,00	10.000,00	10.000,00	25.000,00	0,00	45.000,00
100 - MSC - 1.501.0000 Recursos Próprios	0,00	5.000,00	5.000,00	15.000,00	0,00	25.000,00
126 - MSC - 1.660.0000 Recursos Transferidos pelo FNAS	0,00	5.000,00	5.000,00	10.000,00	0,00	20.000,00
1663 - 3.3.90.39.00	0,00	15.000,00	15.000,00	20.000,00	0,00	50.000,00
100 - MSC - 1.501.0000 Recursos Próprios	0,00	10.000,00	10.000,00	10.000,00	0,00	30.000,00
128 - MSC - 1.661.0000 Transferências dos Fundos Estaduais de Assistência Social	0,00	5.000,00	5.000,00	10.000,00	0,00	20.000,00
Subfunção: 242 - Assistência à Pessoa com Deficiência	0,00	0,00	0,00	0,00	50.000,00	50.000,00
Programa: 8002 - FORTALECIMENTO DA PROTEÇÃO SOCIAL BÁSICA	0,00	0,00	0,00	0,00	50.000,00	50.000,00



PORTAL DA TRANSPARÊNCIA MUNICIPAL
http://cloud.it-solucoes.in.br/transparenciamunicipal/download/12-2024114122218.pdf
assinado por: idUser 239



DEMONSTRATIVO DE COMPATIBILIDADE ENTRE O PPA E LOA

PPA 2022 - 2025 - Valores em R\$

		Valor global	2022	2023	2024	2025	Total
Ação:	1.175 - ESTRUTURAÇÃO PARA APOIO AS AÇÕES DE POLÍTICAS VOLTADAS AS	0,00	0,00	0,00	0,00	40.000,00	40.000,00
	2610 - 4.4.90.51.00	0,00	0,00	0,00	0,00	20.000,00	20.000,00
	100 - MSC - 1.501.0000 Recursos Próprios	0,00	0,00	0,00	0,00	10.000,00	10.000,00
	126 - MSC - 1.660.0000 Recursos Transferidos pelo FNAS	0,00	0,00	0,00	0,00	10.000,00	10.000,00
	2611 - 4.4.90.52.00	0,00	0,00	0,00	0,00	20.000,00	20.000,00
	100 - MSC - 1.501.0000 Recursos Próprios	0,00	0,00	0,00	0,00	10.000,00	10.000,00
	126 - MSC - 1.660.0000 Recursos Transferidos pelo FNAS	0,00	0,00	0,00	0,00	10.000,00	10.000,00
Ação:	2.73 - APOIO AS AÇÕES DE POLÍTICAS VOLTADAS AS PESSOAS PORTADORAS DE	0,00	0,00	0,00	0,00	10.000,00	10.000,00
	2484 - 3.3.50.43.00	0,00	0,00	0,00	0,00	10.000,00	10.000,00
	100 - MSC - 1.501.0000 Recursos Próprios	0,00	0,00	0,00	0,00	5.000,00	5.000,00
	126 - MSC - 1.660.0000 Recursos Transferidos pelo FNAS	0,00	0,00	0,00	0,00	5.000,00	5.000,00
Subfunção:	242 - Assistência ao Portador de Deficiência	0,00	5.000,00	5.000,00	5.000,00	0,00	15.000,00
Programa:	8002 - FORTALECIMENTO DA PROTEÇÃO SOCIAL BÁSICA	0,00	5.000,00	5.000,00	5.000,00	0,00	15.000,00
Ação:	2.73 - APOIO AS AÇÕES DE POLÍTICAS VOLTADAS AS PESSOAS PORTADORAS DE	0,00	5.000,00	5.000,00	5.000,00	0,00	15.000,00
	1669 - 3.3.90.30.00	0,00	5.000,00	5.000,00	5.000,00	0,00	15.000,00
	100 - MSC - 1.501.0000 Recursos Próprios	0,00	5.000,00	5.000,00	5.000,00	0,00	15.000,00
Subfunção:	242 - Assistência à Pessoa com Deficiência	0,00	0,00	0,00	0,00	5.000,00	5.000,00
Programa:	8002 - FORTALECIMENTO DA PROTEÇÃO SOCIAL BÁSICA	0,00	0,00	0,00	0,00	5.000,00	5.000,00
Ação:	2.73 - APOIO AS AÇÕES DE POLÍTICAS VOLTADAS AS PESSOAS PORTADORAS DE	0,00	0,00	0,00	0,00	5.000,00	5.000,00
	2482 - 3.3.90.30.00	0,00	0,00	0,00	0,00	5.000,00	5.000,00
	100 - MSC - 1.501.0000 Recursos Próprios	0,00	0,00	0,00	0,00	5.000,00	5.000,00
Subfunção:	242 - Assistência ao Portador de Deficiência	0,00	5.000,00	5.000,00	15.000,00	0,00	25.000,00
Programa:	8002 - FORTALECIMENTO DA PROTEÇÃO SOCIAL BÁSICA	0,00	5.000,00	5.000,00	15.000,00	0,00	25.000,00
Ação:	2.73 - APOIO AS AÇÕES DE POLÍTICAS VOLTADAS AS PESSOAS PORTADORAS DE	0,00	5.000,00	5.000,00	15.000,00	0,00	25.000,00
	1669 - 3.3.90.30.00	0,00	5.000,00	5.000,00	15.000,00	0,00	25.000,00
	126 - MSC - 1.660.0000 Recursos Transferidos pelo FNAS	0,00	5.000,00	5.000,00	15.000,00	0,00	25.000,00
Subfunção:	242 - Assistência à Pessoa com Deficiência	0,00	0,00	0,00	0,00	5.000,00	5.000,00
Programa:	8002 - FORTALECIMENTO DA PROTEÇÃO SOCIAL BÁSICA	0,00	0,00	0,00	0,00	5.000,00	5.000,00
Ação:	2.73 - APOIO AS AÇÕES DE POLÍTICAS VOLTADAS AS PESSOAS PORTADORAS DE	0,00	0,00	0,00	0,00	5.000,00	5.000,00
	2482 - 3.3.90.30.00	0,00	0,00	0,00	0,00	5.000,00	5.000,00
	126 - MSC - 1.660.0000 Recursos Transferidos pelo FNAS	0,00	0,00	0,00	0,00	5.000,00	5.000,00
Subfunção:	242 - Assistência ao Portador de Deficiência	0,00	5.000,00	5.000,00	5.000,00	0,00	15.000,00
Programa:	8002 - FORTALECIMENTO DA PROTEÇÃO SOCIAL BÁSICA	0,00	5.000,00	5.000,00	5.000,00	0,00	15.000,00
Ação:	2.73 - APOIO AS AÇÕES DE POLÍTICAS VOLTADAS AS PESSOAS PORTADORAS DE	0,00	5.000,00	5.000,00	5.000,00	0,00	15.000,00
	1670 - 3.3.90.32.00	0,00	5.000,00	5.000,00	5.000,00	0,00	15.000,00
	100 - MSC - 1.501.0000 Recursos Próprios	0,00	5.000,00	5.000,00	5.000,00	0,00	15.000,00

PORTAL DA TRANSPARÊNCIA
 http://dados.transparencia.mg.gov.br/transparencia/Miniportal/download/2022/11/14/122210.pdf
 assinado por: idUser 239



DEMONSTRATIVO DE COMPATIBILIDADE ENTRE O PPA E LOA

PPA 2022 - 2025 - Valores em R\$

	Valor global	2022	2023	2024	2025	Total
Subfunção: 242 - Assistência à Pessoa com Deficiência	0,00	0,00	0,00	0,00	5.000,00	5.000,00
Programa: 8002 - FORTALECIMENTO DA PROTEÇÃO SOCIAL BÁSICA	0,00	0,00	0,00	0,00	5.000,00	5.000,00
Ação: 2.73 - APOIO AS AÇÕES DE POLÍTICAS VOLTADAS AS PESSOAS PORTADORAS DE	0,00	0,00	0,00	0,00	5.000,00	5.000,00
2483 - 3.3.90.32.00	0,00	0,00	0,00	0,00	5.000,00	5.000,00
100 - MSC - 1.501.0000 Recursos Próprios	0,00	0,00	0,00	0,00	5.000,00	5.000,00
Subfunção: 242 - Assistência ao Portador de Deficiência	0,00	5.000,00	5.000,00	10.000,00	0,00	20.000,00
Programa: 8002 - FORTALECIMENTO DA PROTEÇÃO SOCIAL BÁSICA	0,00	5.000,00	5.000,00	10.000,00	0,00	20.000,00
Ação: 2.73 - APOIO AS AÇÕES DE POLÍTICAS VOLTADAS AS PESSOAS PORTADORAS DE	0,00	5.000,00	5.000,00	10.000,00	0,00	20.000,00
1670 - 3.3.90.32.00	0,00	5.000,00	5.000,00	10.000,00	0,00	20.000,00
126 - MSC - 1.660.0000 Recursos Transferidos pelo FNAS	0,00	5.000,00	5.000,00	10.000,00	0,00	20.000,00
Subfunção: 242 - Assistência à Pessoa com Deficiência	0,00	0,00	0,00	0,00	5.000,00	5.000,00
Programa: 8002 - FORTALECIMENTO DA PROTEÇÃO SOCIAL BÁSICA	0,00	0,00	0,00	0,00	5.000,00	5.000,00
Ação: 2.73 - APOIO AS AÇÕES DE POLÍTICAS VOLTADAS AS PESSOAS PORTADORAS DE	0,00	0,00	0,00	0,00	5.000,00	5.000,00
2483 - 3.3.90.32.00	0,00	0,00	0,00	0,00	5.000,00	5.000,00
126 - MSC - 1.660.0000 Recursos Transferidos pelo FNAS	0,00	0,00	0,00	0,00	5.000,00	5.000,00
Subfunção: 242 - Assistência ao Portador de Deficiência	0,00	5.000,00	5.000,00	5.000,00	0,00	15.000,00
Programa: 8002 - FORTALECIMENTO DA PROTEÇÃO SOCIAL BÁSICA	0,00	5.000,00	5.000,00	5.000,00	0,00	15.000,00
Ação: 2.73 - APOIO AS AÇÕES DE POLÍTICAS VOLTADAS AS PESSOAS PORTADORAS DE	0,00	5.000,00	5.000,00	5.000,00	0,00	15.000,00
1671 - 3.3.90.36.00	0,00	5.000,00	5.000,00	5.000,00	0,00	15.000,00
100 - MSC - 1.501.0000 Recursos Próprios	0,00	5.000,00	5.000,00	5.000,00	0,00	15.000,00
Subfunção: 242 - Assistência à Pessoa com Deficiência	0,00	0,00	0,00	0,00	5.000,00	5.000,00
Programa: 8002 - FORTALECIMENTO DA PROTEÇÃO SOCIAL BÁSICA	0,00	0,00	0,00	0,00	5.000,00	5.000,00
Ação: 2.73 - APOIO AS AÇÕES DE POLÍTICAS VOLTADAS AS PESSOAS PORTADORAS DE	0,00	0,00	0,00	0,00	5.000,00	5.000,00
2485 - 3.3.90.36.00	0,00	0,00	0,00	0,00	5.000,00	5.000,00
100 - MSC - 1.501.0000 Recursos Próprios	0,00	0,00	0,00	0,00	5.000,00	5.000,00
Subfunção: 242 - Assistência ao Portador de Deficiência	0,00	5.000,00	5.000,00	5.000,00	0,00	15.000,00
Programa: 8002 - FORTALECIMENTO DA PROTEÇÃO SOCIAL BÁSICA	0,00	5.000,00	5.000,00	5.000,00	0,00	15.000,00
Ação: 2.73 - APOIO AS AÇÕES DE POLÍTICAS VOLTADAS AS PESSOAS PORTADORAS DE	0,00	5.000,00	5.000,00	5.000,00	0,00	15.000,00
1671 - 3.3.90.36.00	0,00	5.000,00	5.000,00	5.000,00	0,00	15.000,00
126 - MSC - 1.660.0000 Recursos Transferidos pelo FNAS	0,00	5.000,00	5.000,00	5.000,00	0,00	15.000,00
Subfunção: 242 - Assistência à Pessoa com Deficiência	0,00	0,00	0,00	0,00	5.000,00	5.000,00
Programa: 8002 - FORTALECIMENTO DA PROTEÇÃO SOCIAL BÁSICA	0,00	0,00	0,00	0,00	5.000,00	5.000,00
Ação: 2.73 - APOIO AS AÇÕES DE POLÍTICAS VOLTADAS AS PESSOAS PORTADORAS DE	0,00	0,00	0,00	0,00	5.000,00	5.000,00
2485 - 3.3.90.36.00	0,00	0,00	0,00	0,00	5.000,00	5.000,00
126 - MSC - 1.660.0000 Recursos Transferidos pelo FNAS	0,00	0,00	0,00	0,00	5.000,00	5.000,00
Subfunção: 242 - Assistência ao Portador de Deficiência	0,00	8.000,00	8.000,00	5.000,00	0,00	21.000,00

assinado por: idUser 239



DEMONSTRATIVO DE COMPATIBILIDADE ENTRE O PPA E LOA

PPA 2022 - 2025 - Valores em R\$

	Valor global	2022	2023	2024	2025	Total
Programa: 8002 - FORTALECIMENTO DA PROTEÇÃO SOCIAL BÁSICA	0,00	8.000,00	8.000,00	5.000,00	0,00	21.000,00
Ação: 2.73 - APOIO AS AÇÕES DE POLÍTICAS VOLTADAS AS PESSOAS PORTADORAS DE DEFICIÊNCIA	0,00	8.000,00	8.000,00	5.000,00	0,00	21.000,00
1672 - 3.3.90.39.00	0,00	8.000,00	8.000,00	5.000,00	0,00	21.000,00
100 - MSC - 1.501.0000 Recursos Próprios	0,00	8.000,00	8.000,00	5.000,00	0,00	21.000,00
Subfunção: 242 - Assistência à Pessoa com Deficiência	0,00	0,00	0,00	0,00	5.000,00	5.000,00
Programa: 8002 - FORTALECIMENTO DA PROTEÇÃO SOCIAL BÁSICA	0,00	0,00	0,00	0,00	5.000,00	5.000,00
Ação: 2.73 - APOIO AS AÇÕES DE POLÍTICAS VOLTADAS AS PESSOAS PORTADORAS DE DEFICIÊNCIA	0,00	0,00	0,00	0,00	5.000,00	5.000,00
2486 - 3.3.90.39.00	0,00	0,00	0,00	0,00	5.000,00	5.000,00
100 - MSC - 1.501.0000 Recursos Próprios	0,00	0,00	0,00	0,00	5.000,00	5.000,00
Subfunção: 242 - Assistência ao Portador de Deficiência	0,00	5.000,00	5.000,00	10.000,00	0,00	20.000,00
Programa: 8002 - FORTALECIMENTO DA PROTEÇÃO SOCIAL BÁSICA	0,00	5.000,00	5.000,00	10.000,00	0,00	20.000,00
Ação: 2.73 - APOIO AS AÇÕES DE POLÍTICAS VOLTADAS AS PESSOAS PORTADORAS DE DEFICIÊNCIA	0,00	5.000,00	5.000,00	10.000,00	0,00	20.000,00
1672 - 3.3.90.39.00	0,00	5.000,00	5.000,00	10.000,00	0,00	20.000,00
126 - MSC - 1.660.0000 Recursos Transferidos pelo FNAS	0,00	5.000,00	5.000,00	10.000,00	0,00	20.000,00
Subfunção: 242 - Assistência à Pessoa com Deficiência	0,00	0,00	0,00	0,00	5.000,00	5.000,00
Programa: 8002 - FORTALECIMENTO DA PROTEÇÃO SOCIAL BÁSICA	0,00	0,00	0,00	0,00	5.000,00	5.000,00
Ação: 2.73 - APOIO AS AÇÕES DE POLÍTICAS VOLTADAS AS PESSOAS PORTADORAS DE DEFICIÊNCIA	0,00	0,00	0,00	0,00	5.000,00	5.000,00
2486 - 3.3.90.39.00	0,00	0,00	0,00	0,00	5.000,00	5.000,00
126 - MSC - 1.660.0000 Recursos Transferidos pelo FNAS	0,00	0,00	0,00	0,00	5.000,00	5.000,00
Subfunção: 242 - Assistência ao Portador de Deficiência	0,00	6.000,00	6.000,00	5.000,00	0,00	17.000,00
Programa: 8002 - FORTALECIMENTO DA PROTEÇÃO SOCIAL BÁSICA	0,00	6.000,00	6.000,00	5.000,00	0,00	17.000,00
Ação: 2.73 - APOIO AS AÇÕES DE POLÍTICAS VOLTADAS AS PESSOAS PORTADORAS DE DEFICIÊNCIA	0,00	6.000,00	6.000,00	5.000,00	0,00	17.000,00
1673 - 3.3.90.48.00	0,00	6.000,00	6.000,00	5.000,00	0,00	17.000,00
100 - MSC - 1.501.0000 Recursos Próprios	0,00	6.000,00	6.000,00	5.000,00	0,00	17.000,00
Subfunção: 242 - Assistência à Pessoa com Deficiência	0,00	0,00	0,00	0,00	10.000,00	10.000,00
Programa: 8002 - FORTALECIMENTO DA PROTEÇÃO SOCIAL BÁSICA	0,00	0,00	0,00	0,00	10.000,00	10.000,00
Ação: 2.73 - APOIO AS AÇÕES DE POLÍTICAS VOLTADAS AS PESSOAS PORTADORAS DE DEFICIÊNCIA	0,00	0,00	0,00	0,00	10.000,00	10.000,00
2487 - 3.3.90.48.00	0,00	0,00	0,00	0,00	10.000,00	10.000,00
100 - MSC - 1.501.0000 Recursos Próprios	0,00	0,00	0,00	0,00	5.000,00	5.000,00
126 - MSC - 1.660.0000 Recursos Transferidos pelo FNAS	0,00	0,00	0,00	0,00	5.000,00	5.000,00
Subfunção: 243 - Assistência à Criança e ao Adolescente	0,00	621.000,00	937.000,00	976.000,00	970.600,00	3.504.600,00
Programa: 8002 - FORTALECIMENTO DA PROTEÇÃO SOCIAL BÁSICA	0,00	422.000,00	683.000,00	739.000,00	457.100,00	2.301.100,00
Ação: 1.61 - ESTRUTURAÇÃO DO CRAS E CENTROS DE CONVIVÊNCIA / SCFV	0,00	50.000,00	40.000,00	50.000,00	0,00	140.000,00
1649 - 4.4.90.51.00	0,00	20.000,00	10.000,00	10.000,00	0,00	40.000,00
100 - MSC - 1.501.0000 Recursos Próprios	0,00	20.000,00	10.000,00	10.000,00	0,00	40.000,00
1650 - 4.4.90.52.00	0,00	30.000,00	30.000,00	40.000,00	0,00	100.000,00



assinado por: idUser 239

DA TRAFEGANCIA
http://trfegancia.com.br/transparencia/boas-praticas/2024/11/14/20241114-22283.pdf



DEMONSTRATIVO DE COMPATIBILIDADE ENTRE O PPA E LOA

PPA 2022 - 2025 - Valores em R\$

	Valor global	2022	2023	2024	2025	Total
100 - MSC - 1.501.0000 Recursos Próprios	0,00	10.000,00	5.000,00	5.000,00	0,00	20.000,00
126 - MSC - 1.660.0000 Recursos Transferidos pelo FNAS	0,00	20.000,00	25.000,00	35.000,00	0,00	80.000,00
1.66 - ESTRUTURAÇÃO DE APOIO AOS CONSELHOS DA ASSISTÊNCIA SOCIAL	0,00	20.000,00	15.000,00	0,00	0,00	35.000,00
1698 - 4.4.90.51.00	0,00	10.000,00	10.000,00	0,00	0,00	20.000,00
100 - MSC - 1.501.0000 Recursos Próprios	0,00	10.000,00	10.000,00	0,00	0,00	20.000,00
1699 - 4.4.90.52.00	0,00	10.000,00	5.000,00	0,00	0,00	15.000,00
100 - MSC - 1.501.0000 Recursos Próprios	0,00	10.000,00	5.000,00	0,00	0,00	15.000,00
1.168 - ESTRUTURAÇÃO DO SERVIÇO DE PROTEÇÃO SOCIAL BÁSICA VINCULADA	0,00	0,00	0,00	0,00	45.000,00	45.000,00
2489 - 4.4.90.51.00	0,00	0,00	0,00	0,00	10.000,00	10.000,00
100 - MSC - 1.501.0000 Recursos Próprios	0,00	0,00	0,00	0,00	5.000,00	5.000,00
126 - MSC - 1.660.0000 Recursos Transferidos pelo FNAS	0,00	0,00	0,00	0,00	5.000,00	5.000,00
2488 - 4.4.90.52.00	0,00	0,00	0,00	0,00	35.000,00	35.000,00
100 - MSC - 1.501.0000 Recursos Próprios	0,00	0,00	0,00	0,00	25.000,00	25.000,00
126 - MSC - 1.660.0000 Recursos Transferidos pelo FNAS	0,00	0,00	0,00	0,00	10.000,00	10.000,00
Ação: 2.61 - MANUTENÇÃO DAS AÇÕES DOS SERVIÇOS DE CONVIVÊNCIA E	0,00	352.000,00	628.000,00	681.000,00	0,00	1.661.000,00
1379 - 3.1.90.04.00	0,00	90.000,00	90.000,00	110.000,00	0,00	290.000,00
100 - MSC - 1.501.0000 Recursos Próprios	0,00	10.000,00	10.000,00	10.000,00	0,00	30.000,00
126 - MSC - 1.660.0000 Recursos Transferidos pelo FNAS	0,00	80.000,00	80.000,00	100.000,00	0,00	260.000,00
1378 - 3.1.90.11.00	0,00	10.000,00	10.000,00	25.000,00	0,00	45.000,00
100 - MSC - 1.501.0000 Recursos Próprios	0,00	5.000,00	5.000,00	5.000,00	0,00	15.000,00
126 - MSC - 1.660.0000 Recursos Transferidos pelo FNAS	0,00	5.000,00	5.000,00	20.000,00	0,00	30.000,00
1460 - 3.1.90.13.00	0,00	25.000,00	25.000,00	35.000,00	0,00	85.000,00
100 - MSC - 1.501.0000 Recursos Próprios	0,00	15.000,00	15.000,00	15.000,00	0,00	45.000,00
126 - MSC - 1.660.0000 Recursos Transferidos pelo FNAS	0,00	10.000,00	10.000,00	20.000,00	0,00	40.000,00
1652 - 3.1.91.13.00	0,00	10.000,00	10.000,00	15.000,00	0,00	35.000,00
100 - MSC - 1.501.0000 Recursos Próprios	0,00	5.000,00	5.000,00	5.000,00	0,00	15.000,00
126 - MSC - 1.660.0000 Recursos Transferidos pelo FNAS	0,00	5.000,00	5.000,00	10.000,00	0,00	20.000,00
1380 - 3.3.90.14.00	0,00	2.000,00	2.000,00	6.000,00	0,00	10.000,00
100 - MSC - 1.501.0000 Recursos Próprios	0,00	1.000,00	1.000,00	1.000,00	0,00	3.000,00
126 - MSC - 1.660.0000 Recursos Transferidos pelo FNAS	0,00	1.000,00	1.000,00	5.000,00	0,00	7.000,00
1381 - 3.3.90.30.00	0,00	100.000,00	170.000,00	205.000,00	0,00	475.000,00
100 - MSC - 1.501.0000 Recursos Próprios	0,00	20.000,00	20.000,00	5.000,00	0,00	45.000,00
126 - MSC - 1.660.0000 Recursos Transferidos pelo FNAS	0,00	80.000,00	150.000,00	200.000,00	0,00	430.000,00
1653 - 3.3.90.32.00	0,00	10.000,00	10.000,00	5.000,00	0,00	25.000,00
100 - MSC - 1.501.0000 Recursos Próprios	0,00	10.000,00	10.000,00	5.000,00	0,00	25.000,00
1382 - 3.3.90.36.00	0,00	35.000,00	141.000,00	140.000,00	0,00	316.000,00
100 - MSC - 1.501.0000 Recursos Próprios	0,00	15.000,00	15.000,00	40.000,00	0,00	70.000,00



PORTAL DA TRANSPARENCIA
<http://oioudfi-solucoes.inf.br/transparenciaMunicipal/download/12-2024114122218.pdf>
 assinado por: idUser 239



DEMONSTRATIVO DE COMPATIBILIDADE ENTRE O PPA E LOA

PPA 2022 - 2025 - Valores em R\$

	Valor global	2022	2023	2024	2025	Total
126 - MSC - 1.660.0000 Recursos Transferidos pelo FNAS	0,00	20.000,00	126.000,00	100.000,00	0,00	246.000,00
1383 - 3.3.90.39.00	0,00	70.000,00	170.000,00	140.000,00	0,00	380.000,00
100 - MSC - 1.501.0000 Recursos Próprios	0,00	40.000,00	10.000,00	10.000,00	0,00	60.000,00
126 - MSC - 1.660.0000 Recursos Transferidos pelo FNAS	0,00	30.000,00	160.000,00	130.000,00	0,00	320.000,00
2.339 - AÇÕES ESTRATÉGICAS DE PROTEÇÃO DE PROTEÇÃO SOCIAL BÁSICA A	0,00	0,00	0,00	8.000,00	8.000,00	16.000,00
2304 - 3.3.90.30.00	0,00	0,00	0,00	2.000,00	2.000,00	4.000,00
100 - MSC - 1.501.0000 Recursos Próprios	0,00	0,00	0,00	2.000,00	2.000,00	4.000,00
2305 - 3.3.90.32.00	0,00	0,00	0,00	2.000,00	2.000,00	4.000,00
100 - MSC - 1.501.0000 Recursos Próprios	0,00	0,00	0,00	2.000,00	2.000,00	4.000,00
2306 - 3.3.90.36.00	0,00	0,00	0,00	2.000,00	2.000,00	4.000,00
100 - MSC - 1.501.0000 Recursos Próprios	0,00	0,00	0,00	2.000,00	2.000,00	4.000,00
2307 - 3.3.90.39.00	0,00	0,00	0,00	2.000,00	2.000,00	4.000,00
100 - MSC - 1.501.0000 Recursos Próprios	0,00	0,00	0,00	2.000,00	2.000,00	4.000,00
2.359 - MANUTENÇÃO DAS ATIVIDADES GERAIS DO SERVIÇO DE PROTEÇÃO	0,00	0,00	0,00	0,00	404.100,00	404.100,00
2490 - 3.1.90.04.00	0,00	0,00	0,00	0,00	160.000,00	160.000,00
100 - MSC - 1.501.0000 Recursos Próprios	0,00	0,00	0,00	0,00	60.000,00	60.000,00
126 - MSC - 1.660.0000 Recursos Transferidos pelo FNAS	0,00	0,00	0,00	0,00	100.000,00	100.000,00
2491 - 3.1.90.11.00	0,00	0,00	0,00	0,00	50.100,00	50.100,00
100 - MSC - 1.501.0000 Recursos Próprios	0,00	0,00	0,00	0,00	45.100,00	45.100,00
126 - MSC - 1.660.0000 Recursos Transferidos pelo FNAS	0,00	0,00	0,00	0,00	5.000,00	5.000,00
2492 - 3.1.90.13.00	0,00	0,00	0,00	0,00	20.000,00	20.000,00
100 - MSC - 1.501.0000 Recursos Próprios	0,00	0,00	0,00	0,00	10.000,00	10.000,00
126 - MSC - 1.660.0000 Recursos Transferidos pelo FNAS	0,00	0,00	0,00	0,00	10.000,00	10.000,00
2493 - 3.1.91.13.00	0,00	0,00	0,00	0,00	10.000,00	10.000,00
100 - MSC - 1.501.0000 Recursos Próprios	0,00	0,00	0,00	0,00	5.000,00	5.000,00
126 - MSC - 1.660.0000 Recursos Transferidos pelo FNAS	0,00	0,00	0,00	0,00	5.000,00	5.000,00
2494 - 3.3.90.08.00	0,00	0,00	0,00	0,00	4.000,00	4.000,00
100 - MSC - 1.501.0000 Recursos Próprios	0,00	0,00	0,00	0,00	2.000,00	2.000,00
126 - MSC - 1.660.0000 Recursos Transferidos pelo FNAS	0,00	0,00	0,00	0,00	2.000,00	2.000,00
2495 - 3.3.90.14.00	0,00	0,00	0,00	0,00	6.000,00	6.000,00
100 - MSC - 1.501.0000 Recursos Próprios	0,00	0,00	0,00	0,00	1.000,00	1.000,00
126 - MSC - 1.660.0000 Recursos Transferidos pelo FNAS	0,00	0,00	0,00	0,00	5.000,00	5.000,00
2496 - 3.3.90.30.00	0,00	0,00	0,00	0,00	70.000,00	70.000,00
100 - MSC - 1.501.0000 Recursos Próprios	0,00	0,00	0,00	0,00	20.000,00	20.000,00
126 - MSC - 1.660.0000 Recursos Transferidos pelo FNAS	0,00	0,00	0,00	0,00	50.000,00	50.000,00
2497 - 3.3.90.31.00	0,00	0,00	0,00	0,00	7.000,00	7.000,00
100 - MSC - 1.501.0000 Recursos Próprios	0,00	0,00	0,00	0,00	2.000,00	2.000,00



Portal da Transparência Municipal
 Assinado por: idUser 239
<http://cloud.it-solucoes.inf.br/transparenciaMunicipal/download/12-2024114122218.pdf>



DEMONSTRATIVO DE COMPATIBILIDADE ENTRE O PPA E LOA

PPA 2022 - 2025 - Valores em R\$

	Valor global	2022	2023	2024	2025	Total
126 - MSC - 1.660.0000 Recursos Transferidos pelo FNAS	0,00	0,00	0,00	0,00	5.000,00	5.000,00
2498 - 3.3.90.32.00	0,00	0,00	0,00	0,00	7.000,00	7.000,00
100 - MSC - 1.501.0000 Recursos Próprios	0,00	0,00	0,00	0,00	5.000,00	5.000,00
126 - MSC - 1.660.0000 Recursos Transferidos pelo FNAS	0,00	0,00	0,00	0,00	2.000,00	2.000,00
2499 - 3.3.90.36.00	0,00	0,00	0,00	0,00	50.000,00	50.000,00
100 - MSC - 1.501.0000 Recursos Próprios	0,00	0,00	0,00	0,00	40.000,00	40.000,00
126 - MSC - 1.660.0000 Recursos Transferidos pelo FNAS	0,00	0,00	0,00	0,00	10.000,00	10.000,00
2500 - 3.3.90.39.00	0,00	0,00	0,00	0,00	20.000,00	20.000,00
100 - MSC - 1.501.0000 Recursos Próprios	0,00	0,00	0,00	0,00	10.000,00	10.000,00
126 - MSC - 1.660.0000 Recursos Transferidos pelo FNAS	0,00	0,00	0,00	0,00	10.000,00	10.000,00
Programa: 8003 - PROTEÇÃO SOCIAL ESPECIAL DE MÉDIA E ALTA COMPLEXIDADE	0,00	99.000,00	99.000,00	32.000,00	137.000,00	367.000,00
Ação: 2.59 - GESTÃO DAS AÇÕES ESTRATÉGICAS DO AEPETI	0,00	81.000,00	81.000,00	0,00	0,00	162.000,00
1675 - 3.1.90.04.00	0,00	20.000,00	20.000,00	0,00	0,00	40.000,00
100 - MSC - 1.501.0000 Recursos Próprios	0,00	10.000,00	10.000,00	0,00	0,00	20.000,00
126 - MSC - 1.660.0000 Recursos Transferidos pelo FNAS	0,00	10.000,00	10.000,00	0,00	0,00	20.000,00
1676 - 3.1.90.11.00	0,00	20.000,00	20.000,00	0,00	0,00	40.000,00
100 - MSC - 1.501.0000 Recursos Próprios	0,00	10.000,00	10.000,00	0,00	0,00	20.000,00
126 - MSC - 1.660.0000 Recursos Transferidos pelo FNAS	0,00	10.000,00	10.000,00	0,00	0,00	20.000,00
1677 - 3.1.90.13.00	0,00	6.000,00	6.000,00	0,00	0,00	12.000,00
100 - MSC - 1.501.0000 Recursos Próprios	0,00	3.000,00	3.000,00	0,00	0,00	6.000,00
126 - MSC - 1.660.0000 Recursos Transferidos pelo FNAS	0,00	3.000,00	3.000,00	0,00	0,00	6.000,00
1678 - 3.3.90.30.00	0,00	10.000,00	10.000,00	0,00	0,00	20.000,00
100 - MSC - 1.501.0000 Recursos Próprios	0,00	5.000,00	5.000,00	0,00	0,00	10.000,00
126 - MSC - 1.660.0000 Recursos Transferidos pelo FNAS	0,00	5.000,00	5.000,00	0,00	0,00	10.000,00
1679 - 3.3.90.36.00	0,00	10.000,00	10.000,00	0,00	0,00	20.000,00
100 - MSC - 1.501.0000 Recursos Próprios	0,00	5.000,00	5.000,00	0,00	0,00	10.000,00
126 - MSC - 1.660.0000 Recursos Transferidos pelo FNAS	0,00	5.000,00	5.000,00	0,00	0,00	10.000,00
1680 - 3.3.90.39.00	0,00	15.000,00	15.000,00	0,00	0,00	30.000,00
100 - MSC - 1.501.0000 Recursos Próprios	0,00	10.000,00	10.000,00	0,00	0,00	20.000,00
126 - MSC - 1.660.0000 Recursos Transferidos pelo FNAS	0,00	5.000,00	5.000,00	0,00	0,00	10.000,00
Ação: 2.66 - MANUTENÇÃO DOS SERVIÇOS DE PROTEÇÃO SOCIAL A ADOLESCENTES EM	0,00	18.000,00	18.000,00	13.000,00	0,00	49.000,00
1681 - 3.3.90.30.00	0,00	3.000,00	3.000,00	3.000,00	0,00	9.000,00
100 - MSC - 1.501.0000 Recursos Próprios	0,00	3.000,00	3.000,00	3.000,00	0,00	9.000,00
1682 - 3.3.90.36.00	0,00	5.000,00	5.000,00	5.000,00	0,00	15.000,00
100 - MSC - 1.501.0000 Recursos Próprios	0,00	5.000,00	5.000,00	5.000,00	0,00	15.000,00
1683 - 3.3.90.39.00	0,00	10.000,00	10.000,00	5.000,00	0,00	25.000,00
100 - MSC - 1.501.0000 Recursos Próprios	0,00	10.000,00	10.000,00	5.000,00	0,00	25.000,00



PORTAL DA TRANSPARENCIA
<http://cloudit-solucoes.inf.br/transparenciaMunicipal/download/12-20241114122218.pdf>
 assinado por: idUser 239



DEMONSTRATIVO DE COMPATIBILIDADE ENTRE O PPA E LOA

		PPA 2022 - 2025 - Valores em R\$					
		Valor global	2022	2023	2024	2025	Total
Ação:	2.338 - AÇÕES ESTRATÉGICAS DE PROTEÇÃO SOCIAL ESPECIAL DE MÉDIA E ALTA	0,00	0,00	0,00	19.000,00	19.000,00	38.000,00
	2303 - 3.3.50.43.00	0,00	0,00	0,00	5.000,00	5.000,00	10.000,00
	100 - MSC - 1.501.0000 Recursos Próprios	0,00	0,00	0,00	5.000,00	5.000,00	10.000,00
	2299 - 3.3.90.30.00	0,00	0,00	0,00	5.000,00	5.000,00	10.000,00
	100 - MSC - 1.501.0000 Recursos Próprios	0,00	0,00	0,00	5.000,00	5.000,00	10.000,00
	2302 - 3.3.90.32.00	0,00	0,00	0,00	2.000,00	2.000,00	4.000,00
	100 - MSC - 1.501.0000 Recursos Próprios	0,00	0,00	0,00	2.000,00	2.000,00	4.000,00
	2300 - 3.3.90.36.00	0,00	0,00	0,00	5.000,00	5.000,00	10.000,00
	100 - MSC - 1.501.0000 Recursos Próprios	0,00	0,00	0,00	5.000,00	5.000,00	10.000,00
	2301 - 3.3.90.39.00	0,00	0,00	0,00	2.000,00	2.000,00	4.000,00
	100 - MSC - 1.501.0000 Recursos Próprios	0,00	0,00	0,00	2.000,00	2.000,00	4.000,00
	2.360 - MANUTENÇÃO DAS ATIVIDADES GERAIS DO SERVIÇO DE PROTEÇÃO	0,00	0,00	0,00	0,00	118.000,00	118.000,00
	2501 - 3.1.90.04.00	0,00	0,00	0,00	0,00	22.000,00	22.000,00
	100 - MSC - 1.501.0000 Recursos Próprios	0,00	0,00	0,00	0,00	20.000,00	20.000,00
	126 - MSC - 1.660.0000 Recursos Transferidos pelo FNAS	0,00	0,00	0,00	0,00	2.000,00	2.000,00
	2502 - 3.1.90.11.00	0,00	0,00	0,00	0,00	22.000,00	22.000,00
	100 - MSC - 1.501.0000 Recursos Próprios	0,00	0,00	0,00	0,00	20.000,00	20.000,00
	126 - MSC - 1.660.0000 Recursos Transferidos pelo FNAS	0,00	0,00	0,00	0,00	2.000,00	2.000,00
	2503 - 3.1.90.13.00	0,00	0,00	0,00	0,00	7.000,00	7.000,00
	100 - MSC - 1.501.0000 Recursos Próprios	0,00	0,00	0,00	0,00	5.000,00	5.000,00
	126 - MSC - 1.660.0000 Recursos Transferidos pelo FNAS	0,00	0,00	0,00	0,00	2.000,00	2.000,00
	2511 - 3.1.91.13.00	0,00	0,00	0,00	0,00	7.000,00	7.000,00
	100 - MSC - 1.501.0000 Recursos Próprios	0,00	0,00	0,00	0,00	5.000,00	5.000,00
	126 - MSC - 1.660.0000 Recursos Transferidos pelo FNAS	0,00	0,00	0,00	0,00	2.000,00	2.000,00
	2513 - 3.3.50.43.00	0,00	0,00	0,00	0,00	4.000,00	4.000,00
	100 - MSC - 1.501.0000 Recursos Próprios	0,00	0,00	0,00	0,00	2.000,00	2.000,00
	126 - MSC - 1.660.0000 Recursos Transferidos pelo FNAS	0,00	0,00	0,00	0,00	2.000,00	2.000,00
	2504 - 3.3.90.14.00	0,00	0,00	0,00	0,00	7.000,00	7.000,00
	100 - MSC - 1.501.0000 Recursos Próprios	0,00	0,00	0,00	0,00	5.000,00	5.000,00
	126 - MSC - 1.660.0000 Recursos Transferidos pelo FNAS	0,00	0,00	0,00	0,00	2.000,00	2.000,00
	2505 - 3.3.90.30.00	0,00	0,00	0,00	0,00	7.000,00	7.000,00
	100 - MSC - 1.501.0000 Recursos Próprios	0,00	0,00	0,00	0,00	5.000,00	5.000,00
	126 - MSC - 1.660.0000 Recursos Transferidos pelo FNAS	0,00	0,00	0,00	0,00	2.000,00	2.000,00
	2506 - 3.3.90.32.00	0,00	0,00	0,00	0,00	7.000,00	7.000,00
	100 - MSC - 1.501.0000 Recursos Próprios	0,00	0,00	0,00	0,00	5.000,00	5.000,00
	126 - MSC - 1.660.0000 Recursos Transferidos pelo FNAS	0,00	0,00	0,00	0,00	2.000,00	2.000,00
	2507 - 3.3.90.33.00	0,00	0,00	0,00	0,00	7.000,00	7.000,00





DEMONSTRATIVO DE COMPATIBILIDADE ENTRE O PPA E LOA

PPA 2022 - 2025 - Valores em R\$

	Valor global	2022	2023	2024	2025	Total
100 - MSC - 1.501.0000 Recursos Próprios	0,00	0,00	0,00	0,00	5.000,00	5.000,00
126 - MSC - 1.660.0000 Recursos Transferidos pelo FNAS	0,00	0,00	0,00	0,00	2.000,00	2.000,00
2508 - 3.3.90.36.00	0,00	0,00	0,00	0,00	7.000,00	7.000,00
100 - MSC - 1.501.0000 Recursos Próprios	0,00	0,00	0,00	0,00	5.000,00	5.000,00
126 - MSC - 1.660.0000 Recursos Transferidos pelo FNAS	0,00	0,00	0,00	0,00	2.000,00	2.000,00
2509 - 3.3.90.39.00	0,00	0,00	0,00	0,00	7.000,00	7.000,00
100 - MSC - 1.501.0000 Recursos Próprios	0,00	0,00	0,00	0,00	5.000,00	5.000,00
126 - MSC - 1.660.0000 Recursos Transferidos pelo FNAS	0,00	0,00	0,00	0,00	2.000,00	2.000,00
2512 - 3.3.90.41.00	0,00	0,00	0,00	0,00	4.000,00	4.000,00
100 - MSC - 1.501.0000 Recursos Próprios	0,00	0,00	0,00	0,00	2.000,00	2.000,00
126 - MSC - 1.660.0000 Recursos Transferidos pelo FNAS	0,00	0,00	0,00	0,00	2.000,00	2.000,00
2510 - 3.3.90.48.00	0,00	0,00	0,00	0,00	10.000,00	10.000,00
100 - MSC - 1.501.0000 Recursos Próprios	0,00	0,00	0,00	0,00	5.000,00	5.000,00
126 - MSC - 1.660.0000 Recursos Transferidos pelo FNAS	0,00	0,00	0,00	0,00	5.000,00	5.000,00
Programa: 8004 - PROGRAMA PRIMEIRA INFÂNCIA NO SUAS	0,00	0,00	0,00	55.000,00	376.500,00	431.500,00
Ação: 1.63 - AQUISIÇÃO DE MÓVEIS, MÁQUINAS E EQUIPAMENTOS DIVERSOS PARA O	0,00	0,00	0,00	0,00	10.000,00	10.000,00
2556 - 4.4.90.52.00	0,00	0,00	0,00	0,00	10.000,00	10.000,00
100 - MSC - 1.501.0000 Recursos Próprios	0,00	0,00	0,00	0,00	5.000,00	5.000,00
126 - MSC - 1.660.0000 Recursos Transferidos pelo FNAS	0,00	0,00	0,00	0,00	5.000,00	5.000,00
Ação: 1.156 - AQUISIÇÃO DE MÓVEIS, MÁQUINAS, EQUIPAMENTOS E OUTROS	0,00	0,00	0,00	30.000,00	0,00	30.000,00
2293 - 4.4.90.52.00	0,00	0,00	0,00	30.000,00	0,00	30.000,00
100 - MSC - 1.501.0000 Recursos Próprios	0,00	0,00	0,00	30.000,00	0,00	30.000,00
Ação: 2.337 - MANUTENÇÃO DAS AÇÕES DE ATENÇÃO A CRIANÇA DE 0 A 6 ANOS -	0,00	0,00	0,00	25.000,00	0,00	25.000,00
2298 - 3.3.50.43.00	0,00	0,00	0,00	5.000,00	0,00	5.000,00
100 - MSC - 1.501.0000 Recursos Próprios	0,00	0,00	0,00	5.000,00	0,00	5.000,00
2294 - 3.3.90.30.00	0,00	0,00	0,00	5.000,00	0,00	5.000,00
100 - MSC - 1.501.0000 Recursos Próprios	0,00	0,00	0,00	5.000,00	0,00	5.000,00
2297 - 3.3.90.32.00	0,00	0,00	0,00	5.000,00	0,00	5.000,00
100 - MSC - 1.501.0000 Recursos Próprios	0,00	0,00	0,00	5.000,00	0,00	5.000,00
2295 - 3.3.90.36.00	0,00	0,00	0,00	5.000,00	0,00	5.000,00
100 - MSC - 1.501.0000 Recursos Próprios	0,00	0,00	0,00	5.000,00	0,00	5.000,00
2296 - 3.3.90.39.00	0,00	0,00	0,00	5.000,00	0,00	5.000,00
100 - MSC - 1.501.0000 Recursos Próprios	0,00	0,00	0,00	5.000,00	0,00	5.000,00
Ação: 2.364 - MANUTENÇÃO DAS AÇÕES DE ASSISTÊNCIA SOCIAL NO PROGRAMA	0,00	0,00	0,00	0,00	366.500,00	366.500,00
2557 - 3.1.90.04.00	0,00	0,00	0,00	0,00	140.000,00	140.000,00
100 - MSC - 1.501.0000 Recursos Próprios	0,00	0,00	0,00	0,00	50.000,00	50.000,00
126 - MSC - 1.660.0000 Recursos Transferidos pelo FNAS	0,00	0,00	0,00	0,00	90.000,00	90.000,00



PORTAL DA TRANSPARENCIA
<http://oloudiit-solucoes.inf.br/transparenciaMunicipal/Download/12520241114122218.pdf>
 assinado por: idUser_239



DEMONSTRATIVO DE COMPATIBILIDADE ENTRE O PPA E LOA

	Valor global	PPA 2022 - 2025 - Valores em R\$				
		2022	2023	2024	2025	Total
2558 - 3.1.90.11.00	0,00	0,00	0,00	0,00	25.000,00	25.000,00
100 - MSC - 1.501.0000 Recursos Próprios	0,00	0,00	0,00	0,00	15.000,00	15.000,00
126 - MSC - 1.660.0000 Recursos Transferidos pelo FNAS	0,00	0,00	0,00	0,00	10.000,00	10.000,00
2559 - 3.1.90.13.00	0,00	0,00	0,00	0,00	65.000,00	65.000,00
100 - MSC - 1.501.0000 Recursos Próprios	0,00	0,00	0,00	0,00	35.000,00	35.000,00
126 - MSC - 1.660.0000 Recursos Transferidos pelo FNAS	0,00	0,00	0,00	0,00	30.000,00	30.000,00
2561 - 3.1.90.92.00	0,00	0,00	0,00	0,00	7.000,00	7.000,00
100 - MSC - 1.501.0000 Recursos Próprios	0,00	0,00	0,00	0,00	5.000,00	5.000,00
126 - MSC - 1.660.0000 Recursos Transferidos pelo FNAS	0,00	0,00	0,00	0,00	2.000,00	2.000,00
2562 - 3.1.90.94.00	0,00	0,00	0,00	0,00	7.000,00	7.000,00
100 - MSC - 1.501.0000 Recursos Próprios	0,00	0,00	0,00	0,00	5.000,00	5.000,00
126 - MSC - 1.660.0000 Recursos Transferidos pelo FNAS	0,00	0,00	0,00	0,00	2.000,00	2.000,00
2560 - 3.1.91.13.00	0,00	0,00	0,00	0,00	10.000,00	10.000,00
100 - MSC - 1.501.0000 Recursos Próprios	0,00	0,00	0,00	0,00	5.000,00	5.000,00
126 - MSC - 1.660.0000 Recursos Transferidos pelo FNAS	0,00	0,00	0,00	0,00	5.000,00	5.000,00
2571 - 3.3.90.08.00	0,00	0,00	0,00	0,00	4.000,00	4.000,00
100 - MSC - 1.501.0000 Recursos Próprios	0,00	0,00	0,00	0,00	2.000,00	2.000,00
126 - MSC - 1.660.0000 Recursos Transferidos pelo FNAS	0,00	0,00	0,00	0,00	2.000,00	2.000,00
2564 - 3.3.90.14.00	0,00	0,00	0,00	0,00	7.000,00	7.000,00
100 - MSC - 1.501.0000 Recursos Próprios	0,00	0,00	0,00	0,00	5.000,00	5.000,00
126 - MSC - 1.660.0000 Recursos Transferidos pelo FNAS	0,00	0,00	0,00	0,00	2.000,00	2.000,00
2565 - 3.3.90.30.00	0,00	0,00	0,00	0,00	50.000,00	50.000,00
100 - MSC - 1.501.0000 Recursos Próprios	0,00	0,00	0,00	0,00	10.000,00	10.000,00
126 - MSC - 1.660.0000 Recursos Transferidos pelo FNAS	0,00	0,00	0,00	0,00	40.000,00	40.000,00
2567 - 3.3.90.32.00	0,00	0,00	0,00	0,00	4.000,00	4.000,00
100 - MSC - 1.501.0000 Recursos Próprios	0,00	0,00	0,00	0,00	2.000,00	2.000,00
126 - MSC - 1.660.0000 Recursos Transferidos pelo FNAS	0,00	0,00	0,00	0,00	2.000,00	2.000,00
2566 - 3.3.90.33.00	0,00	0,00	0,00	0,00	7.000,00	7.000,00
100 - MSC - 1.501.0000 Recursos Próprios	0,00	0,00	0,00	0,00	2.000,00	2.000,00
126 - MSC - 1.660.0000 Recursos Transferidos pelo FNAS	0,00	0,00	0,00	0,00	5.000,00	5.000,00
2568 - 3.3.90.36.00	0,00	0,00	0,00	0,00	15.000,00	15.000,00
100 - MSC - 1.501.0000 Recursos Próprios	0,00	0,00	0,00	0,00	10.000,00	10.000,00
126 - MSC - 1.660.0000 Recursos Transferidos pelo FNAS	0,00	0,00	0,00	0,00	5.000,00	5.000,00
2569 - 3.3.90.39.00	0,00	0,00	0,00	0,00	5.500,00	5.500,00
100 - MSC - 1.501.0000 Recursos Próprios	0,00	0,00	0,00	0,00	500,00	500,00
126 - MSC - 1.660.0000 Recursos Transferidos pelo FNAS	0,00	0,00	0,00	0,00	5.000,00	5.000,00
2563 - 3.3.90.92.00	0,00	0,00	0,00	0,00	10.000,00	10.000,00





DEMONSTRATIVO DE COMPATIBILIDADE ENTRE O PPA E LOA

PPA 2022 - 2025 - Valores em R\$

	Valor global	2022	2023	2024	2025	Total
100 - MSC - 1.501.0000 Recursos Próprios	0,00	0,00	0,00	0,00	5.000,00	5.000,00
126 - MSC - 1.660.0000 Recursos Transferidos pelo FNAS	0,00	0,00	0,00	0,00	5.000,00	5.000,00
2570 - 3.3.90.93.00	0,00	0,00	0,00	0,00	10.000,00	10.000,00
100 - MSC - 1.501.0000 Recursos Próprios	0,00	0,00	0,00	0,00	5.000,00	5.000,00
126 - MSC - 1.660.0000 Recursos Transferidos pelo FNAS	0,00	0,00	0,00	0,00	5.000,00	5.000,00
Programa: 8013 - PROMOÇÃO DOS DIREITOS DA CRIANÇA E DO ADOLESCENTE	0,00	100.000,00	155.000,00	150.000,00	0,00	405.000,00
1.62 - ESTRUTURAÇÃO DA PROTEÇÃO SOCIAL ESPECIAL DE MÊDIA	0,00	30.000,00	25.000,00	20.000,00	0,00	75.000,00
1361 - 4.4.90.51.00	0,00	10.000,00	10.000,00	5.000,00	0,00	25.000,00
100 - MSC - 1.501.0000 Recursos Próprios	0,00	10.000,00	10.000,00	5.000,00	0,00	25.000,00
1371 - 4.4.90.52.00	0,00	20.000,00	15.000,00	15.000,00	0,00	50.000,00
100 - MSC - 1.501.0000 Recursos Próprios	0,00	10.000,00	5.000,00	5.000,00	0,00	20.000,00
126 - MSC - 1.660.0000 Recursos Transferidos pelo FNAS	0,00	10.000,00	10.000,00	10.000,00	0,00	30.000,00
Ação: 1.65 - AQUISIÇÕES DE VEÍCULOS, MOBILIÁRIOS E MATERIAS PERMANENTES	0,00	50.000,00	110.000,00	110.000,00	0,00	270.000,00
1110 - 4.4.90.52.00	0,00	50.000,00	110.000,00	110.000,00	0,00	270.000,00
100 - MSC - 1.501.0000 Recursos Próprios	0,00	20.000,00	10.000,00	10.000,00	0,00	40.000,00
127 - MSC - 1.665.0000 Transferências de Convênios e outros Repasses vinculados à Assis	0,00	30.000,00	100.000,00	100.000,00	0,00	230.000,00
Ação: 2.55 - MANUTENÇÃO DAS AÇÕES DE DESENVOLVIMENTO DA ATENÇÃO AS	0,00	20.000,00	20.000,00	20.000,00	0,00	60.000,00
1146 - 3.3.90.32.00	0,00	20.000,00	20.000,00	20.000,00	0,00	60.000,00
100 - MSC - 1.501.0000 Recursos Próprios	0,00	20.000,00	20.000,00	20.000,00	0,00	60.000,00
Subfunção: 244 - Assistência Comunitária	0,00	814.000,00	1.730.000,00	2.246.000,00	662.000,00	5.452.000,00
Programa: 8002 - FORTALECIMENTO DA PROTEÇÃO SOCIAL BÁSICA	0,00	148.000,00	331.000,00	529.000,00	0,00	1.008.000,00
Ação: 2.56 - MANUTENÇÃO DO SERVIÇO DE PROTEÇÃO E ATENDIMENTO INTEGRAL À	0,00	138.000,00	321.000,00	514.000,00	0,00	973.000,00
1187 - 3.1.90.04.00	0,00	25.000,00	170.000,00	270.000,00	0,00	465.000,00
100 - MSC - 1.501.0000 Recursos Próprios	0,00	5.000,00	20.000,00	20.000,00	0,00	45.000,00
126 - MSC - 1.660.0000 Recursos Transferidos pelo FNAS	0,00	20.000,00	150.000,00	250.000,00	0,00	420.000,00
1651 - 3.1.90.11.00	0,00	10.000,00	10.000,00	15.000,00	0,00	35.000,00
100 - MSC - 1.501.0000 Recursos Próprios	0,00	5.000,00	5.000,00	5.000,00	0,00	15.000,00
126 - MSC - 1.660.0000 Recursos Transferidos pelo FNAS	0,00	5.000,00	5.000,00	10.000,00	0,00	20.000,00
1459 - 3.1.90.13.00	0,00	10.000,00	43.000,00	63.000,00	0,00	116.000,00
100 - MSC - 1.501.0000 Recursos Próprios	0,00	3.000,00	3.000,00	3.000,00	0,00	9.000,00
126 - MSC - 1.660.0000 Recursos Transferidos pelo FNAS	0,00	7.000,00	40.000,00	60.000,00	0,00	107.000,00
1206 - 3.1.91.13.00	0,00	10.000,00	10.000,00	20.000,00	0,00	40.000,00
100 - MSC - 1.501.0000 Recursos Próprios	0,00	5.000,00	5.000,00	5.000,00	0,00	15.000,00
126 - MSC - 1.660.0000 Recursos Transferidos pelo FNAS	0,00	5.000,00	5.000,00	15.000,00	0,00	25.000,00
1194 - 3.3.90.14.00	0,00	4.000,00	4.000,00	11.000,00	0,00	19.000,00
100 - MSC - 1.501.0000 Recursos Próprios	0,00	2.000,00	2.000,00	2.000,00	0,00	6.000,00
126 - MSC - 1.660.0000 Recursos Transferidos pelo FNAS	0,00	2.000,00	2.000,00	9.000,00	0,00	13.000,00



Programa: 8013 - PROMOÇÃO DOS DIREITOS DA CRIANÇA E DO ADOLESCENTE
 Ação: 1.62 - ESTRUTURAÇÃO DA PROTEÇÃO SOCIAL ESPECIAL DE MÊDIA
 Ação: 1.65 - AQUISIÇÕES DE VEÍCULOS, MOBILIÁRIOS E MATERIAS PERMANENTES
 Ação: 2.55 - MANUTENÇÃO DAS AÇÕES DE DESENVOLVIMENTO DA ATENÇÃO AS
 Subfunção: 244 - Assistência Comunitária
 Programa: 8002 - FORTALECIMENTO DA PROTEÇÃO SOCIAL BÁSICA
 Ação: 2.56 - MANUTENÇÃO DO SERVIÇO DE PROTEÇÃO E ATENDIMENTO INTEGRAL À
 assinado por: idUser 239
 PPG - PPA DA TRANSPARENCIA
 http://auditor-solucoes.inf.br/transparencia/municipal/2024/11/14/22218.pdf



DEMONSTRATIVO DE COMPATIBILIDADE ENTRE O PPA E LOA

PPA 2022 - 2025 - Valores em R\$

	Valor global	2022	2023	2024	2025	Total
1198 - 3.3.90.30.00	0,00	25.000,00	30.000,00	50.000,00	0,00	105.000,00
100 - MSC - 1.501.0000 Recursos Próprios	0,00	5.000,00	5.000,00	5.000,00	0,00	15.000,00
126 - MSC - 1.660.0000 Recursos Transferidos pelo FNAS	0,00	15.000,00	20.000,00	30.000,00	0,00	65.000,00
128 - MSC - 1.661.0000 Transferências dos Fundos Estaduais de Assistência Social	0,00	5.000,00	5.000,00	15.000,00	0,00	25.000,00
1200 - 3.3.90.36.00	0,00	24.000,00	24.000,00	40.000,00	0,00	88.000,00
100 - MSC - 1.501.0000 Recursos Próprios	0,00	2.000,00	2.000,00	2.000,00	0,00	6.000,00
126 - MSC - 1.660.0000 Recursos Transferidos pelo FNAS	0,00	20.000,00	20.000,00	30.000,00	0,00	70.000,00
128 - MSC - 1.661.0000 Transferências dos Fundos Estaduais de Assistência Social	0,00	2.000,00	2.000,00	8.000,00	0,00	12.000,00
1203 - 3.3.90.39.00	0,00	30.000,00	30.000,00	45.000,00	0,00	105.000,00
100 - MSC - 1.501.0000 Recursos Próprios	0,00	5.000,00	5.000,00	5.000,00	0,00	15.000,00
126 - MSC - 1.660.0000 Recursos Transferidos pelo FNAS	0,00	20.000,00	20.000,00	30.000,00	0,00	70.000,00
128 - MSC - 1.661.0000 Transferências dos Fundos Estaduais de Assistência Social	0,00	5.000,00	5.000,00	10.000,00	0,00	20.000,00
2.64 - APOIO OPERACIONAL NO BENEFÍCIO DE PRESTAÇÃO CONTINUADA - BPC -	0,00	10.000,00	10.000,00	15.000,00	0,00	35.000,00
1657 - 3.3.90.30.00	0,00	3.000,00	3.000,00	5.000,00	0,00	11.000,00
126 - MSC - 1.660.0000 Recursos Transferidos pelo FNAS	0,00	3.000,00	3.000,00	5.000,00	0,00	11.000,00
1658 - 3.3.90.36.00	0,00	3.000,00	3.000,00	5.000,00	0,00	11.000,00
126 - MSC - 1.660.0000 Recursos Transferidos pelo FNAS	0,00	3.000,00	3.000,00	5.000,00	0,00	11.000,00
1659 - 3.3.90.39.00	0,00	4.000,00	4.000,00	5.000,00	0,00	13.000,00
126 - MSC - 1.660.0000 Recursos Transferidos pelo FNAS	0,00	4.000,00	4.000,00	5.000,00	0,00	13.000,00
Programa: 8003 - PROTEÇÃO SOCIAL ESPECIAL DE MÉDIA E ALTA COMPLEXIDADE	0,00	126.000,00	196.000,00	267.000,00	0,00	589.000,00
Ação: 2.65 - MANUTENÇÃO DOS SERVIÇOS DE PROTEÇÃO E ATENDIMENTO	0,00	126.000,00	196.000,00	267.000,00	0,00	589.000,00
1235 - 3.1.90.04.00	0,00	35.000,00	95.000,00	115.000,00	0,00	245.000,00
100 - MSC - 1.501.0000 Recursos Próprios	0,00	5.000,00	15.000,00	15.000,00	0,00	35.000,00
126 - MSC - 1.660.0000 Recursos Transferidos pelo FNAS	0,00	30.000,00	80.000,00	100.000,00	0,00	210.000,00
1458 - 3.1.90.11.00	0,00	16.000,00	16.000,00	23.000,00	0,00	55.000,00
100 - MSC - 1.501.0000 Recursos Próprios	0,00	8.000,00	8.000,00	8.000,00	0,00	24.000,00
126 - MSC - 1.660.0000 Recursos Transferidos pelo FNAS	0,00	8.000,00	8.000,00	15.000,00	0,00	31.000,00
1685 - 3.1.90.13.00	0,00	13.000,00	23.000,00	38.000,00	0,00	74.000,00
100 - MSC - 1.501.0000 Recursos Próprios	0,00	8.000,00	8.000,00	8.000,00	0,00	24.000,00
126 - MSC - 1.660.0000 Recursos Transferidos pelo FNAS	0,00	5.000,00	15.000,00	30.000,00	0,00	50.000,00
1285 - 3.3.90.14.00	0,00	2.000,00	2.000,00	11.000,00	0,00	15.000,00
100 - MSC - 1.501.0000 Recursos Próprios	0,00	1.000,00	1.000,00	1.000,00	0,00	3.000,00
126 - MSC - 1.660.0000 Recursos Transferidos pelo FNAS	0,00	1.000,00	1.000,00	10.000,00	0,00	12.000,00
1302 - 3.3.90.30.00	0,00	10.000,00	10.000,00	15.000,00	0,00	35.000,00
100 - MSC - 1.501.0000 Recursos Próprios	0,00	5.000,00	5.000,00	5.000,00	0,00	15.000,00
126 - MSC - 1.660.0000 Recursos Transferidos pelo FNAS	0,00	5.000,00	5.000,00	10.000,00	0,00	20.000,00
1350 - 3.3.90.36.00	0,00	15.000,00	15.000,00	20.000,00	0,00	50.000,00



PORTAL DA TRANSPARÊNCIA
<http://cloudit-solucoes.inf.br/transparenciaMunicipal/vdm/bmad/12-20241114122218.pdf>
 assinado por: idUser 239



DEMONSTRATIVO DE COMPATIBILIDADE ENTRE O PPA E LOA

PPA 2022 - 2025 - Valores em R\$

	Valor global	2022	2023	2024	2025	Total
100 - MSC - 1.501.0000 Recursos Próprios	0,00	5.000,00	10.000,00	10.000,00	0,00	25.000,00
126 - MSC - 1.660.0000 Recursos Transferidos pelo FNAS	0,00	10.000,00	5.000,00	10.000,00	0,00	25.000,00
1356 - 3.3.90.39.00	0,00	25.000,00	25.000,00	35.000,00	0,00	85.000,00
100 - MSC - 1.501.0000 Recursos Próprios	0,00	15.000,00	15.000,00	15.000,00	0,00	45.000,00
126 - MSC - 1.660.0000 Recursos Transferidos pelo FNAS	0,00	10.000,00	10.000,00	20.000,00	0,00	40.000,00
1686 - 3.3.90.48.00	0,00	10.000,00	10.000,00	10.000,00	0,00	30.000,00
100 - MSC - 1.501.0000 Recursos Próprios	0,00	10.000,00	10.000,00	10.000,00	0,00	30.000,00
Programa: 8004 - PROGRAMA PRIMEIRA INFÂNCIA NO SUAS	0,00	134.000,00	234.000,00	347.000,00	0,00	715.000,00
Ação: 1.63 - AQUISIÇÃO DE MÓVEIS, MÁQUINAS E EQUIPAMENTOS DIVERSOS PARA O	0,00	5.000,00	5.000,00	5.000,00	0,00	15.000,00
1687 - 4.4.90.52.00	0,00	5.000,00	5.000,00	5.000,00	0,00	15.000,00
100 - MSC - 1.501.0000 Recursos Próprios	0,00	5.000,00	5.000,00	5.000,00	0,00	15.000,00
Ação: 2.77 - MANUTENÇÃO DAS AÇÕES DE ASSISTÊNCIA SOCIAL NO PROGRAMA	0,00	129.000,00	229.000,00	342.000,00	0,00	700.000,00
1451 - 3.1.90.04.00	0,00	25.000,00	75.000,00	120.000,00	0,00	220.000,00
100 - MSC - 1.501.0000 Recursos Próprios	0,00	10.000,00	5.000,00	30.000,00	0,00	45.000,00
126 - MSC - 1.660.0000 Recursos Transferidos pelo FNAS	0,00	15.000,00	70.000,00	90.000,00	0,00	175.000,00
1689 - 3.1.90.11.00	0,00	20.000,00	20.000,00	30.000,00	0,00	70.000,00
100 - MSC - 1.501.0000 Recursos Próprios	0,00	10.000,00	10.000,00	10.000,00	0,00	30.000,00
126 - MSC - 1.660.0000 Recursos Transferidos pelo FNAS	0,00	10.000,00	10.000,00	20.000,00	0,00	40.000,00
1452 - 3.1.90.13.00	0,00	6.000,00	15.000,00	55.000,00	0,00	76.000,00
100 - MSC - 1.501.0000 Recursos Próprios	0,00	6.000,00	15.000,00	25.000,00	0,00	46.000,00
126 - MSC - 1.660.0000 Recursos Transferidos pelo FNAS	0,00	0,00	0,00	30.000,00	0,00	30.000,00
1688 - 3.3.90.14.00	0,00	4.000,00	4.000,00	12.000,00	0,00	20.000,00
100 - MSC - 1.501.0000 Recursos Próprios	0,00	2.000,00	2.000,00	2.000,00	0,00	6.000,00
126 - MSC - 1.660.0000 Recursos Transferidos pelo FNAS	0,00	2.000,00	2.000,00	10.000,00	0,00	14.000,00
1453 - 3.3.90.30.00	0,00	14.000,00	55.000,00	65.000,00	0,00	134.000,00
100 - MSC - 1.501.0000 Recursos Próprios	0,00	7.000,00	5.000,00	5.000,00	0,00	17.000,00
126 - MSC - 1.660.0000 Recursos Transferidos pelo FNAS	0,00	7.000,00	50.000,00	60.000,00	0,00	117.000,00
1690 - 3.3.90.32.00	0,00	5.000,00	5.000,00	5.000,00	0,00	15.000,00
100 - MSC - 1.501.0000 Recursos Próprios	0,00	5.000,00	5.000,00	5.000,00	0,00	15.000,00
1454 - 3.3.90.36.00	0,00	25.000,00	25.000,00	25.000,00	0,00	75.000,00
100 - MSC - 1.501.0000 Recursos Próprios	0,00	10.000,00	10.000,00	10.000,00	0,00	30.000,00
126 - MSC - 1.660.0000 Recursos Transferidos pelo FNAS	0,00	15.000,00	15.000,00	15.000,00	0,00	45.000,00
1455 - 3.3.90.39.00	0,00	30.000,00	30.000,00	30.000,00	0,00	90.000,00
100 - MSC - 1.501.0000 Recursos Próprios	0,00	15.000,00	15.000,00	15.000,00	0,00	45.000,00
126 - MSC - 1.660.0000 Recursos Transferidos pelo FNAS	0,00	15.000,00	15.000,00	15.000,00	0,00	45.000,00
Programa: 8005 - GESTÃO DO SUAS	0,00	254.000,00	262.000,00	341.000,00	20.000,00	877.000,00
Ação: 1.64 - AQUISIÇÃO DE MÓVEIS, MÁQUINAS E EQUIPAMENTOS DIVERSOS PARA O	0,00	30.000,00	35.000,00	35.000,00	0,00	100.000,00



PORTAL DE TRANSPARÊNCIA
<http://cloud-it-solucoes.inf.br/transparenciaMunicipal/download/12-20241114122218.pdf>
 assinado por: idUser_239



DEMONSTRATIVO DE COMPATIBILIDADE ENTRE O PPA E LOA

PPA 2022 - 2025 - Valores em R\$

	Valor global	2022	2023	2024	2025	Total
1377 - 4.4.90.52.00	0,00	30.000,00	35.000,00	35.000,00	0,00	100.000,00
100 - MSC - 1.501.0000 Recursos Próprios	0,00	10.000,00	5.000,00	5.000,00	0,00	20.000,00
126 - MSC - 1.660.0000 Recursos Transferidos pelo FNAS	0,00	20.000,00	30.000,00	30.000,00	0,00	80.000,00
2.60 - MANUTENÇÃO DAS AÇÕES VINCULADAS AO IGD-SUAS	0,00	20.000,00	20.000,00	27.000,00	0,00	67.000,00
1372 - 3.1.90.04.00	0,00	3.000,00	3.000,00	3.000,00	0,00	9.000,00
100 - MSC - 1.501.0000 Recursos Próprios	0,00	3.000,00	3.000,00	3.000,00	0,00	9.000,00
1457 - 3.1.90.13.00	0,00	2.000,00	2.000,00	2.000,00	0,00	6.000,00
100 - MSC - 1.501.0000 Recursos Próprios	0,00	2.000,00	2.000,00	2.000,00	0,00	6.000,00
1373 - 3.3.90.14.00	0,00	1.000,00	1.000,00	1.000,00	0,00	3.000,00
126 - MSC - 1.660.0000 Recursos Transferidos pelo FNAS	0,00	1.000,00	1.000,00	1.000,00	0,00	3.000,00
1374 - 3.3.90.30.00	0,00	4.000,00	4.000,00	10.000,00	0,00	18.000,00
126 - MSC - 1.660.0000 Recursos Transferidos pelo FNAS	0,00	4.000,00	4.000,00	10.000,00	0,00	18.000,00
1375 - 3.3.90.36.00	0,00	5.000,00	5.000,00	1.000,00	0,00	11.000,00
126 - MSC - 1.660.0000 Recursos Transferidos pelo FNAS	0,00	5.000,00	5.000,00	1.000,00	0,00	11.000,00
1376 - 3.3.90.39.00	0,00	5.000,00	5.000,00	10.000,00	0,00	20.000,00
126 - MSC - 1.660.0000 Recursos Transferidos pelo FNAS	0,00	5.000,00	5.000,00	10.000,00	0,00	20.000,00
Ação: 2.67 - MANUTENÇÃO DAS AÇÕES DO IGD-PBF	0,00	144.000,00	169.000,00	259.000,00	0,00	572.000,00
1147 - 3.1.90.04.00	0,00	50.000,00	55.000,00	80.000,00	0,00	185.000,00
100 - MSC - 1.501.0000 Recursos Próprios	0,00	10.000,00	10.000,00	10.000,00	0,00	30.000,00
126 - MSC - 1.660.0000 Recursos Transferidos pelo FNAS	0,00	40.000,00	45.000,00	70.000,00	0,00	155.000,00
1715 - 3.1.90.11.00	0,00	16.000,00	16.000,00	16.000,00	0,00	48.000,00
100 - MSC - 1.501.0000 Recursos Próprios	0,00	8.000,00	8.000,00	8.000,00	0,00	24.000,00
126 - MSC - 1.660.0000 Recursos Transferidos pelo FNAS	0,00	8.000,00	8.000,00	8.000,00	0,00	24.000,00
1456 - 3.1.90.13.00	0,00	8.000,00	18.000,00	23.000,00	0,00	49.000,00
100 - MSC - 1.501.0000 Recursos Próprios	0,00	3.000,00	3.000,00	3.000,00	0,00	9.000,00
126 - MSC - 1.660.0000 Recursos Transferidos pelo FNAS	0,00	5.000,00	15.000,00	20.000,00	0,00	40.000,00
1173 - 3.3.90.30.00	0,00	30.000,00	30.000,00	80.000,00	0,00	140.000,00
126 - MSC - 1.660.0000 Recursos Transferidos pelo FNAS	0,00	30.000,00	30.000,00	80.000,00	0,00	140.000,00
1175 - 3.3.90.36.00	0,00	20.000,00	20.000,00	25.000,00	0,00	65.000,00
100 - MSC - 1.501.0000 Recursos Próprios	0,00	10.000,00	10.000,00	10.000,00	0,00	30.000,00
126 - MSC - 1.660.0000 Recursos Transferidos pelo FNAS	0,00	10.000,00	10.000,00	15.000,00	0,00	35.000,00
1177 - 3.3.90.39.00	0,00	20.000,00	30.000,00	35.000,00	0,00	85.000,00
100 - MSC - 1.501.0000 Recursos Próprios	0,00	10.000,00	10.000,00	5.000,00	0,00	25.000,00
126 - MSC - 1.660.0000 Recursos Transferidos pelo FNAS	0,00	10.000,00	20.000,00	30.000,00	0,00	60.000,00
Ação: 2.74 - MANUTENÇÃO DAS AÇÕES DE ENFRENTAMENTO AS EPIDEMIAS E	0,00	60.000,00	38.000,00	20.000,00	20.000,00	138.000,00
1691 - 3.3.90.30.00	0,00	15.000,00	10.000,00	5.000,00	5.000,00	35.000,00
100 - MSC - 1.501.0000 Recursos Próprios	0,00	5.000,00	5.000,00	5.000,00	5.000,00	20.000,00





DEMONSTRATIVO DE COMPATIBILIDADE ENTRE O PPA E LOA

PPA 2022 - 2025 - Valores em R\$

	Valor global	2022	2023	2024	2025	Total
129 - MSC - 1.669.0000 Outros Recursos vinculados à Assistência Social	0,00	10.000,00	5.000,00	0,00	0,00	15.000,00
1692 - 3.3.90.32.00	0,00	15.000,00	10.000,00	5.000,00	5.000,00	35.000,00
100 - MSC - 1.501.0000 Recursos Próprios	0,00	5.000,00	5.000,00	5.000,00	5.000,00	20.000,00
129 - MSC - 1.669.0000 Outros Recursos vinculados à Assistência Social	0,00	10.000,00	5.000,00	0,00	0,00	15.000,00
1693 - 3.3.90.36.00	0,00	15.000,00	10.000,00	5.000,00	5.000,00	35.000,00
100 - MSC - 1.501.0000 Recursos Próprios	0,00	5.000,00	5.000,00	5.000,00	5.000,00	20.000,00
129 - MSC - 1.669.0000 Outros Recursos vinculados à Assistência Social	0,00	10.000,00	5.000,00	0,00	0,00	15.000,00
1694 - 3.3.90.39.00	0,00	15.000,00	8.000,00	5.000,00	5.000,00	33.000,00
100 - MSC - 1.501.0000 Recursos Próprios	0,00	5.000,00	5.000,00	5.000,00	5.000,00	20.000,00
129 - MSC - 1.669.0000 Outros Recursos vinculados à Assistência Social	0,00	10.000,00	3.000,00	0,00	0,00	13.000,00
Programa: 8007 - PROMOÇÃO DA CIDADANIA	0,00	12.000,00	12.000,00	12.000,00	12.000,00	48.000,00
Ação: 2.68 - MANUTENÇÃO DE AÇÕES DE PROMOÇÃO DA CIDADANIA.	0,00	12.000,00	12.000,00	12.000,00	12.000,00	48.000,00
1704 - 3.3.90.30.00	0,00	3.000,00	3.000,00	3.000,00	3.000,00	12.000,00
100 - MSC - 1.501.0000 Recursos Próprios	0,00	3.000,00	3.000,00	3.000,00	3.000,00	12.000,00
1705 - 3.3.90.32.00	0,00	3.000,00	3.000,00	3.000,00	3.000,00	12.000,00
100 - MSC - 1.501.0000 Recursos Próprios	0,00	3.000,00	3.000,00	3.000,00	3.000,00	12.000,00
1706 - 3.3.90.36.00	0,00	3.000,00	3.000,00	3.000,00	3.000,00	12.000,00
100 - MSC - 1.501.0000 Recursos Próprios	0,00	3.000,00	3.000,00	3.000,00	3.000,00	12.000,00
1707 - 3.3.90.39.00	0,00	3.000,00	3.000,00	3.000,00	3.000,00	12.000,00
100 - MSC - 1.501.0000 Recursos Próprios	0,00	3.000,00	3.000,00	3.000,00	3.000,00	12.000,00
Programa: 8009 - BENEFÍCIOS ASSISTENCIAIS	0,00	140.000,00	695.000,00	730.000,00	630.000,00	2.195.000,00
Ação: 2.70 - MANUTENÇÃO DAS AÇÕES DE BENEFÍCIOS EVENTUAIS	0,00	140.000,00	695.000,00	730.000,00	430.000,00	1.995.000,00
2601 - 3.3.90.30.00	0,00	0,00	0,00	0,00	5.000,00	5.000,00
100 - MSC - 1.501.0000 Recursos Próprios	0,00	0,00	0,00	0,00	5.000,00	5.000,00
1713 - 3.3.90.32.00	0,00	110.000,00	685.000,00	720.000,00	400.000,00	1.915.000,00
100 - MSC - 1.501.0000 Recursos Próprios	0,00	100.000,00	680.000,00	700.000,00	400.000,00	1.880.000,00
128 - MSC - 1.661.0000 Transferências dos Fundos Estaduais de Assistência Social	0,00	10.000,00	5.000,00	20.000,00	0,00	35.000,00
2602 - 3.3.90.36.00	0,00	0,00	0,00	0,00	10.000,00	10.000,00
100 - MSC - 1.501.0000 Recursos Próprios	0,00	0,00	0,00	0,00	10.000,00	10.000,00
2603 - 3.3.90.39.00	0,00	0,00	0,00	0,00	5.000,00	5.000,00
100 - MSC - 1.501.0000 Recursos Próprios	0,00	0,00	0,00	0,00	5.000,00	5.000,00
1714 - 3.3.90.48.00	0,00	30.000,00	10.000,00	10.000,00	10.000,00	60.000,00
100 - MSC - 1.501.0000 Recursos Próprios	0,00	30.000,00	10.000,00	10.000,00	10.000,00	60.000,00
Ação: 2.361 - MANUTENÇÃO DAS AÇÕES DE DESENVOLVIMENTO DA ATENÇÃO AS	0,00	0,00	0,00	0,00	200.000,00	200.000,00
2514 - 3.3.90.32.00	0,00	0,00	0,00	0,00	200.000,00	200.000,00
127 - MSC - 1.665.0000 Transferências de Convênios e outros Repasses vinculados à Assis	0,00	0,00	0,00	0,00	200.000,00	200.000,00
Programa: 8014 - COZINHA COMUNITÁRIA	0,00	0,00	0,00	20.000,00	0,00	20.000,00



PORTAL DA TRANSPARENCIA
<http://cloudit-solucoes.inf.br/transparenciaMunicipal/download/2024/11/14/22218.pdf>
 assinado por: idUser 239



DEMONSTRATIVO DE COMPATIBILIDADE ENTRE O PPA E LOA

PPA 2022 - 2025 - Valores em R\$

		Valor global	2022	2023	2024	2025	Total
Ação:	1.160 - Aquisição de móveis, máquinas e equipamentos diversos para o Programa	0,00	0,00	0,00	5.000,00	0,00	5.000,00
	2337 - 4.4.90.52.00	0,00	0,00	0,00	5.000,00	0,00	5.000,00
	100 - MSC - 1.501.0000 Recursos Próprios	0,00	0,00	0,00	5.000,00	0,00	5.000,00
Ação:	1.161 - Construções, reformas, ampliações e outras obras e instalações voltadas ao	0,00	0,00	0,00	5.000,00	0,00	5.000,00
	2338 - 4.4.90.51.00	0,00	0,00	0,00	5.000,00	0,00	5.000,00
	100 - MSC - 1.501.0000 Recursos Próprios	0,00	0,00	0,00	5.000,00	0,00	5.000,00
Ação:	2.347 - Manutenção das ações vinculadas ao Programa Cozinha Comunitária	0,00	0,00	0,00	10.000,00	0,00	10.000,00
	2339 - 3.1.90.04.00	0,00	0,00	0,00	2.000,00	0,00	2.000,00
	100 - MSC - 1.501.0000 Recursos Próprios	0,00	0,00	0,00	2.000,00	0,00	2.000,00
	2340 - 3.3.90.30.00	0,00	0,00	0,00	4.000,00	0,00	4.000,00
	100 - MSC - 1.501.0000 Recursos Próprios	0,00	0,00	0,00	4.000,00	0,00	4.000,00
	2341 - 3.3.90.36.00	0,00	0,00	0,00	2.000,00	0,00	2.000,00
	100 - MSC - 1.501.0000 Recursos Próprios	0,00	0,00	0,00	2.000,00	0,00	2.000,00
	2342 - 3.3.90.39.00	0,00	0,00	0,00	2.000,00	0,00	2.000,00
	100 - MSC - 1.501.0000 Recursos Próprios	0,00	0,00	0,00	2.000,00	0,00	2.000,00
Subfunção:	245 - Serviços Socioassistenciais	0,00	0,00	0,00	0,00	1.289.800,00	1.289.800,00
Programa:	8002 - FORTALECIMENTO DA PROTEÇÃO SOCIAL BÁSICA	0,00	0,00	0,00	0,00	648.800,00	648.800,00
Ação:	1.169 - AQUISIÇÃO DE EQUIPAMENTOS DIVERSOS	0,00	0,00	0,00	0,00	25.000,00	25.000,00
	2515 - 4.4.90.52.00	0,00	0,00	0,00	0,00	25.000,00	25.000,00
	100 - MSC - 1.501.0000 Recursos Próprios	0,00	0,00	0,00	0,00	10.000,00	10.000,00
	126 - MSC - 1.660.0000 Recursos Transferidos pelo FNAS	0,00	0,00	0,00	0,00	5.000,00	5.000,00
	128 - MSC - 1.661.0000 Transferências dos Fundos Estaduais de Assistência Social	0,00	0,00	0,00	0,00	10.000,00	10.000,00
Ação:	1.170 - CONSTRUÇÃO, REFORMA, AMPLIAÇÕES E OUTRAS OBRAS VINCULADAS	0,00	0,00	0,00	0,00	30.000,00	30.000,00
	2516 - 4.4.90.51.00	0,00	0,00	0,00	0,00	30.000,00	30.000,00
	100 - MSC - 1.501.0000 Recursos Próprios	0,00	0,00	0,00	0,00	15.000,00	15.000,00
	126 - MSC - 1.660.0000 Recursos Transferidos pelo FNAS	0,00	0,00	0,00	0,00	5.000,00	5.000,00
	128 - MSC - 1.661.0000 Transferências dos Fundos Estaduais de Assistência Social	0,00	0,00	0,00	0,00	10.000,00	10.000,00
Ação:	2.362 - MANUTENÇÃO DAS ATIVIDADES GERAIS DA REDE DE PROTEÇÃO SOCIAL	0,00	0,00	0,00	0,00	593.800,00	593.800,00
	2517 - 3.1.90.04.00	0,00	0,00	0,00	0,00	355.000,00	355.000,00
	100 - MSC - 1.501.0000 Recursos Próprios	0,00	0,00	0,00	0,00	200.000,00	200.000,00
	126 - MSC - 1.660.0000 Recursos Transferidos pelo FNAS	0,00	0,00	0,00	0,00	150.000,00	150.000,00
	128 - MSC - 1.661.0000 Transferências dos Fundos Estaduais de Assistência Social	0,00	0,00	0,00	0,00	5.000,00	5.000,00
	2518 - 3.1.90.11.00	0,00	0,00	0,00	0,00	65.000,00	65.000,00
	100 - MSC - 1.501.0000 Recursos Próprios	0,00	0,00	0,00	0,00	50.000,00	50.000,00
	126 - MSC - 1.660.0000 Recursos Transferidos pelo FNAS	0,00	0,00	0,00	0,00	10.000,00	10.000,00
	128 - MSC - 1.661.0000 Transferências dos Fundos Estaduais de Assistência Social	0,00	0,00	0,00	0,00	5.000,00	5.000,00
	2519 - 3.1.90.13.00	0,00	0,00	0,00	0,00	20.000,00	20.000,00



PORTAL DA TRANSPARENCIA
<http://portal.transparencia.munic.saojoao.pe.gov.br/auditoria-solucoes-inf.br/transparencia/portal/download/12-262241114122218.pdf>
 assinado por: idUser 239



DEMONSTRATIVO DE COMPATIBILIDADE ENTRE O PPA E LOA

	Valor global	PPA 2022 - 2025 - Valores em R\$				
		2022	2023	2024	2025	Total
100 - MSC - 1.501.0000 Recursos Próprios	0,00	0,00	0,00	0,00	10.000,00	10.000,00
126 - MSC - 1.660.0000 Recursos Transferidos pelo FNAS	0,00	0,00	0,00	0,00	5.000,00	5.000,00
128 - MSC - 1.661.0000 Transferências dos Fundos Estaduais de Assistência Social	0,00	0,00	0,00	0,00	5.000,00	5.000,00
2520 - 3.1.90.92.00	0,00	0,00	0,00	0,00	5.000,00	5.000,00
100 - MSC - 1.501.0000 Recursos Próprios	0,00	0,00	0,00	0,00	2.000,00	2.000,00
126 - MSC - 1.660.0000 Recursos Transferidos pelo FNAS	0,00	0,00	0,00	0,00	2.000,00	2.000,00
128 - MSC - 1.661.0000 Transferências dos Fundos Estaduais de Assistência Social	0,00	0,00	0,00	0,00	1.000,00	1.000,00
2555 - 3.1.90.94.00	0,00	0,00	0,00	0,00	6.000,00	6.000,00
100 - MSC - 1.501.0000 Recursos Próprios	0,00	0,00	0,00	0,00	2.000,00	2.000,00
126 - MSC - 1.660.0000 Recursos Transferidos pelo FNAS	0,00	0,00	0,00	0,00	2.000,00	2.000,00
128 - MSC - 1.661.0000 Transferências dos Fundos Estaduais de Assistência Social	0,00	0,00	0,00	0,00	2.000,00	2.000,00
2521 - 3.1.91.13.00	0,00	0,00	0,00	0,00	23.000,00	23.000,00
100 - MSC - 1.501.0000 Recursos Próprios	0,00	0,00	0,00	0,00	3.000,00	3.000,00
126 - MSC - 1.660.0000 Recursos Transferidos pelo FNAS	0,00	0,00	0,00	0,00	15.000,00	15.000,00
128 - MSC - 1.661.0000 Transferências dos Fundos Estaduais de Assistência Social	0,00	0,00	0,00	0,00	5.000,00	5.000,00
2525 - 3.3.50.41.00	0,00	0,00	0,00	0,00	6.000,00	6.000,00
100 - MSC - 1.501.0000 Recursos Próprios	0,00	0,00	0,00	0,00	2.000,00	2.000,00
126 - MSC - 1.660.0000 Recursos Transferidos pelo FNAS	0,00	0,00	0,00	0,00	2.000,00	2.000,00
128 - MSC - 1.661.0000 Transferências dos Fundos Estaduais de Assistência Social	0,00	0,00	0,00	0,00	2.000,00	2.000,00
2526 - 3.3.50.43.00	0,00	0,00	0,00	0,00	6.000,00	6.000,00
100 - MSC - 1.501.0000 Recursos Próprios	0,00	0,00	0,00	0,00	2.000,00	2.000,00
126 - MSC - 1.660.0000 Recursos Transferidos pelo FNAS	0,00	0,00	0,00	0,00	2.000,00	2.000,00
128 - MSC - 1.661.0000 Transferências dos Fundos Estaduais de Assistência Social	0,00	0,00	0,00	0,00	2.000,00	2.000,00
2522 - 3.3.90.14.00	0,00	0,00	0,00	0,00	6.000,00	6.000,00
100 - MSC - 1.501.0000 Recursos Próprios	0,00	0,00	0,00	0,00	2.000,00	2.000,00
126 - MSC - 1.660.0000 Recursos Transferidos pelo FNAS	0,00	0,00	0,00	0,00	2.000,00	2.000,00
128 - MSC - 1.661.0000 Transferências dos Fundos Estaduais de Assistência Social	0,00	0,00	0,00	0,00	2.000,00	2.000,00
2523 - 3.3.90.30.00	0,00	0,00	0,00	0,00	27.800,00	27.800,00
100 - MSC - 1.501.0000 Recursos Próprios	0,00	0,00	0,00	0,00	15.800,00	15.800,00
126 - MSC - 1.660.0000 Recursos Transferidos pelo FNAS	0,00	0,00	0,00	0,00	10.000,00	10.000,00
128 - MSC - 1.661.0000 Transferências dos Fundos Estaduais de Assistência Social	0,00	0,00	0,00	0,00	2.000,00	2.000,00
2527 - 3.3.90.33.00	0,00	0,00	0,00	0,00	6.000,00	6.000,00
100 - MSC - 1.501.0000 Recursos Próprios	0,00	0,00	0,00	0,00	2.000,00	2.000,00
126 - MSC - 1.660.0000 Recursos Transferidos pelo FNAS	0,00	0,00	0,00	0,00	2.000,00	2.000,00
128 - MSC - 1.661.0000 Transferências dos Fundos Estaduais de Assistência Social	0,00	0,00	0,00	0,00	2.000,00	2.000,00
2528 - 3.3.90.35.00	0,00	0,00	0,00	0,00	8.000,00	8.000,00
100 - MSC - 1.501.0000 Recursos Próprios	0,00	0,00	0,00	0,00	4.000,00	4.000,00





DEMONSTRATIVO DE COMPATIBILIDADE ENTRE O PPA E LOA

PPA 2022 - 2025 - Valores em R\$

	Valor global	2022	2023	2024	2025	Total
126 - MSC - 1.660.0000 Recursos Transferidos pelo FNAS	0,00	0,00	0,00	0,00	2.000,00	2.000,00
128 - MSC - 1.661.0000 Transferências dos Fundos Estaduais de Assistência Social	0,00	0,00	0,00	0,00	2.000,00	2.000,00
2524 - 3.3.90.36.00	0,00	0,00	0,00	0,00	17.000,00	17.000,00
100 - MSC - 1.501.0000 Recursos Próprios	0,00	0,00	0,00	0,00	10.000,00	10.000,00
126 - MSC - 1.660.0000 Recursos Transferidos pelo FNAS	0,00	0,00	0,00	0,00	5.000,00	5.000,00
128 - MSC - 1.661.0000 Transferências dos Fundos Estaduais de Assistência Social	0,00	0,00	0,00	0,00	2.000,00	2.000,00
2532 - 3.3.90.39.00	0,00	0,00	0,00	0,00	20.000,00	20.000,00
100 - MSC - 1.501.0000 Recursos Próprios	0,00	0,00	0,00	0,00	5.000,00	5.000,00
126 - MSC - 1.660.0000 Recursos Transferidos pelo FNAS	0,00	0,00	0,00	0,00	10.000,00	10.000,00
128 - MSC - 1.661.0000 Transferências dos Fundos Estaduais de Assistência Social	0,00	0,00	0,00	0,00	5.000,00	5.000,00
2529 - 3.3.90.40.00	0,00	0,00	0,00	0,00	5.000,00	5.000,00
100 - MSC - 1.501.0000 Recursos Próprios	0,00	0,00	0,00	0,00	2.000,00	2.000,00
126 - MSC - 1.660.0000 Recursos Transferidos pelo FNAS	0,00	0,00	0,00	0,00	2.000,00	2.000,00
128 - MSC - 1.661.0000 Transferências dos Fundos Estaduais de Assistência Social	0,00	0,00	0,00	0,00	1.000,00	1.000,00
2530 - 3.3.90.47.00	0,00	0,00	0,00	0,00	6.000,00	6.000,00
100 - MSC - 1.501.0000 Recursos Próprios	0,00	0,00	0,00	0,00	2.000,00	2.000,00
126 - MSC - 1.660.0000 Recursos Transferidos pelo FNAS	0,00	0,00	0,00	0,00	2.000,00	2.000,00
128 - MSC - 1.661.0000 Transferências dos Fundos Estaduais de Assistência Social	0,00	0,00	0,00	0,00	2.000,00	2.000,00
2531 - 3.3.90.92.00	0,00	0,00	0,00	0,00	6.000,00	6.000,00
100 - MSC - 1.501.0000 Recursos Próprios	0,00	0,00	0,00	0,00	2.000,00	2.000,00
126 - MSC - 1.660.0000 Recursos Transferidos pelo FNAS	0,00	0,00	0,00	0,00	2.000,00	2.000,00
128 - MSC - 1.661.0000 Transferências dos Fundos Estaduais de Assistência Social	0,00	0,00	0,00	0,00	2.000,00	2.000,00
2533 - 3.3.90.93.00	0,00	0,00	0,00	0,00	6.000,00	6.000,00
100 - MSC - 1.501.0000 Recursos Próprios	0,00	0,00	0,00	0,00	2.000,00	2.000,00
126 - MSC - 1.660.0000 Recursos Transferidos pelo FNAS	0,00	0,00	0,00	0,00	2.000,00	2.000,00
128 - MSC - 1.661.0000 Transferências dos Fundos Estaduais de Assistência Social	0,00	0,00	0,00	0,00	2.000,00	2.000,00
Programa: 8003 - PROTEÇÃO SOCIAL ESPECIAL DE MÉDIA E ALTA COMPLEXIDADE	0,00	0,00	0,00	0,00	641.000,00	641.000,00
Ação: 1.171 - AQUISIÇÃO DE MÓVEIS, MÁQUINAS, EQUIPAMENTOS E OUTROS	0,00	0,00	0,00	0,00	17.000,00	17.000,00
2534 - 4.4.90.52.00	0,00	0,00	0,00	0,00	17.000,00	17.000,00
100 - MSC - 1.501.0000 Recursos Próprios	0,00	0,00	0,00	0,00	10.000,00	10.000,00
126 - MSC - 1.660.0000 Recursos Transferidos pelo FNAS	0,00	0,00	0,00	0,00	5.000,00	5.000,00
128 - MSC - 1.661.0000 Transferências dos Fundos Estaduais de Assistência Social	0,00	0,00	0,00	0,00	2.000,00	2.000,00
Ação: 1.172 - CONSTRUÇÕES, REFORMAS, OBRAS COM INSTALAÇÕES VINCULADAS AO	0,00	0,00	0,00	0,00	35.000,00	35.000,00
2535 - 4.4.90.51.00	0,00	0,00	0,00	0,00	35.000,00	35.000,00
100 - MSC - 1.501.0000 Recursos Próprios	0,00	0,00	0,00	0,00	20.000,00	20.000,00
126 - MSC - 1.660.0000 Recursos Transferidos pelo FNAS	0,00	0,00	0,00	0,00	10.000,00	10.000,00
128 - MSC - 1.661.0000 Transferências dos Fundos Estaduais de Assistência Social	0,00	0,00	0,00	0,00	5.000,00	5.000,00



PORTAL DA TRANSPARENCIA
<http://cloud.it-solucoes.inf.br/transparenciaMunicipal/download/12-20241114122186.pdf>
 assinado por: idUser 239



DEMONSTRATIVO DE COMPATIBILIDADE ENTRE O PPA E LOA

		PPA 2022 - 2025 - Valores em R\$					
		Valor global	2022	2023	2024	2025	Total
Ação:	2.363 - MANUTENÇÃO DAS ATIVIDADES GERAIS DO SERVIÇO DE PROTEÇÃO	0,00	0,00	0,00	0,00	589.000,00	589.000,00
	2536 - 3.1.90.04.00	0,00	0,00	0,00	0,00	252.000,00	252.000,00
	100 - MSC - 1.501.0000 Recursos Próprios	0,00	0,00	0,00	0,00	150.000,00	150.000,00
	126 - MSC - 1.660.0000 Recursos Transferidos pelo FNAS	0,00	0,00	0,00	0,00	100.000,00	100.000,00
	128 - MSC - 1.661.0000 Transferências dos Fundos Estaduais de Assistência Social	0,00	0,00	0,00	0,00	2.000,00	2.000,00
	2537 - 3.1.90.11.00	0,00	0,00	0,00	0,00	113.000,00	113.000,00
	100 - MSC - 1.501.0000 Recursos Próprios	0,00	0,00	0,00	0,00	100.000,00	100.000,00
	126 - MSC - 1.660.0000 Recursos Transferidos pelo FNAS	0,00	0,00	0,00	0,00	8.000,00	8.000,00
	128 - MSC - 1.661.0000 Transferências dos Fundos Estaduais de Assistência Social	0,00	0,00	0,00	0,00	5.000,00	5.000,00
	2538 - 3.1.90.13.00	0,00	0,00	0,00	0,00	20.000,00	20.000,00
	100 - MSC - 1.501.0000 Recursos Próprios	0,00	0,00	0,00	0,00	8.000,00	8.000,00
	126 - MSC - 1.660.0000 Recursos Transferidos pelo FNAS	0,00	0,00	0,00	0,00	10.000,00	10.000,00
	128 - MSC - 1.661.0000 Transferências dos Fundos Estaduais de Assistência Social	0,00	0,00	0,00	0,00	2.000,00	2.000,00
	2539 - 3.1.90.92.00	0,00	0,00	0,00	0,00	15.000,00	15.000,00
	100 - MSC - 1.501.0000 Recursos Próprios	0,00	0,00	0,00	0,00	5.000,00	5.000,00
	126 - MSC - 1.660.0000 Recursos Transferidos pelo FNAS	0,00	0,00	0,00	0,00	5.000,00	5.000,00
	128 - MSC - 1.661.0000 Transferências dos Fundos Estaduais de Assistência Social	0,00	0,00	0,00	0,00	5.000,00	5.000,00
	2540 - 3.1.90.94.00	0,00	0,00	0,00	0,00	6.000,00	6.000,00
	100 - MSC - 1.501.0000 Recursos Próprios	0,00	0,00	0,00	0,00	2.000,00	2.000,00
	126 - MSC - 1.660.0000 Recursos Transferidos pelo FNAS	0,00	0,00	0,00	0,00	2.000,00	2.000,00
	128 - MSC - 1.661.0000 Transferências dos Fundos Estaduais de Assistência Social	0,00	0,00	0,00	0,00	2.000,00	2.000,00
	2542 - 3.1.91.13.00	0,00	0,00	0,00	0,00	16.000,00	16.000,00
	100 - MSC - 1.501.0000 Recursos Próprios	0,00	0,00	0,00	0,00	6.000,00	6.000,00
	126 - MSC - 1.660.0000 Recursos Transferidos pelo FNAS	0,00	0,00	0,00	0,00	5.000,00	5.000,00
	128 - MSC - 1.661.0000 Transferências dos Fundos Estaduais de Assistência Social	0,00	0,00	0,00	0,00	5.000,00	5.000,00
	2545 - 3.3.50.41.00	0,00	0,00	0,00	0,00	3.000,00	3.000,00
	100 - MSC - 1.501.0000 Recursos Próprios	0,00	0,00	0,00	0,00	1.000,00	1.000,00
	126 - MSC - 1.660.0000 Recursos Transferidos pelo FNAS	0,00	0,00	0,00	0,00	1.000,00	1.000,00
	128 - MSC - 1.661.0000 Transferências dos Fundos Estaduais de Assistência Social	0,00	0,00	0,00	0,00	1.000,00	1.000,00
	2546 - 3.3.50.43.00	0,00	0,00	0,00	0,00	6.000,00	6.000,00
	100 - MSC - 1.501.0000 Recursos Próprios	0,00	0,00	0,00	0,00	2.000,00	2.000,00
	126 - MSC - 1.660.0000 Recursos Transferidos pelo FNAS	0,00	0,00	0,00	0,00	2.000,00	2.000,00
	128 - MSC - 1.661.0000 Transferências dos Fundos Estaduais de Assistência Social	0,00	0,00	0,00	0,00	2.000,00	2.000,00
	2541 - 3.3.90.08.00	0,00	0,00	0,00	0,00	6.000,00	6.000,00
	100 - MSC - 1.501.0000 Recursos Próprios	0,00	0,00	0,00	0,00	2.000,00	2.000,00
	126 - MSC - 1.660.0000 Recursos Transferidos pelo FNAS	0,00	0,00	0,00	0,00	2.000,00	2.000,00
	128 - MSC - 1.661.0000 Transferências dos Fundos Estaduais de Assistência Social	0,00	0,00	0,00	0,00	2.000,00	2.000,00





DEMONSTRATIVO DE COMPATIBILIDADE ENTRE O PPA E LOA

PPA 2022 - 2025 - Valores em R\$

	Valor global	2022	2023	2024	2025	Total
2543 - 3.3.90.14.00	0,00	0,00	0,00	0,00	16.000,00	16.000,00
100 - MSC - 1.501.0000 Recursos Próprios	0,00	0,00	0,00	0,00	1.000,00	1.000,00
126 - MSC - 1.660.0000 Recursos Transferidos pelo FNAS	0,00	0,00	0,00	0,00	10.000,00	10.000,00
128 - MSC - 1.661.0000 Transferências dos Fundos Estaduais de Assistência Social	0,00	0,00	0,00	0,00	5.000,00	5.000,00
2544 - 3.3.90.30.00	0,00	0,00	0,00	0,00	20.000,00	20.000,00
100 - MSC - 1.501.0000 Recursos Próprios	0,00	0,00	0,00	0,00	10.000,00	10.000,00
126 - MSC - 1.660.0000 Recursos Transferidos pelo FNAS	0,00	0,00	0,00	0,00	5.000,00	5.000,00
128 - MSC - 1.661.0000 Transferências dos Fundos Estaduais de Assistência Social	0,00	0,00	0,00	0,00	5.000,00	5.000,00
2547 - 3.3.90.32.00	0,00	0,00	0,00	0,00	6.000,00	6.000,00
100 - MSC - 1.501.0000 Recursos Próprios	0,00	0,00	0,00	0,00	2.000,00	2.000,00
126 - MSC - 1.660.0000 Recursos Transferidos pelo FNAS	0,00	0,00	0,00	0,00	2.000,00	2.000,00
128 - MSC - 1.661.0000 Transferências dos Fundos Estaduais de Assistência Social	0,00	0,00	0,00	0,00	2.000,00	2.000,00
2550 - 3.3.90.35.00	0,00	0,00	0,00	0,00	15.000,00	15.000,00
100 - MSC - 1.501.0000 Recursos Próprios	0,00	0,00	0,00	0,00	5.000,00	5.000,00
126 - MSC - 1.660.0000 Recursos Transferidos pelo FNAS	0,00	0,00	0,00	0,00	5.000,00	5.000,00
128 - MSC - 1.661.0000 Transferências dos Fundos Estaduais de Assistência Social	0,00	0,00	0,00	0,00	5.000,00	5.000,00
2548 - 3.3.90.36.00	0,00	0,00	0,00	0,00	22.000,00	22.000,00
100 - MSC - 1.501.0000 Recursos Próprios	0,00	0,00	0,00	0,00	10.000,00	10.000,00
126 - MSC - 1.660.0000 Recursos Transferidos pelo FNAS	0,00	0,00	0,00	0,00	10.000,00	10.000,00
128 - MSC - 1.661.0000 Transferências dos Fundos Estaduais de Assistência Social	0,00	0,00	0,00	0,00	2.000,00	2.000,00
2549 - 3.3.90.39.00	0,00	0,00	0,00	0,00	40.000,00	40.000,00
100 - MSC - 1.501.0000 Recursos Próprios	0,00	0,00	0,00	0,00	20.000,00	20.000,00
126 - MSC - 1.660.0000 Recursos Transferidos pelo FNAS	0,00	0,00	0,00	0,00	15.000,00	15.000,00
128 - MSC - 1.661.0000 Transferências dos Fundos Estaduais de Assistência Social	0,00	0,00	0,00	0,00	5.000,00	5.000,00
2551 - 3.3.90.47.00	0,00	0,00	0,00	0,00	6.000,00	6.000,00
100 - MSC - 1.501.0000 Recursos Próprios	0,00	0,00	0,00	0,00	2.000,00	2.000,00
126 - MSC - 1.660.0000 Recursos Transferidos pelo FNAS	0,00	0,00	0,00	0,00	2.000,00	2.000,00
128 - MSC - 1.661.0000 Transferências dos Fundos Estaduais de Assistência Social	0,00	0,00	0,00	0,00	2.000,00	2.000,00
2552 - 3.3.90.48.00	0,00	0,00	0,00	0,00	11.000,00	11.000,00
100 - MSC - 1.501.0000 Recursos Próprios	0,00	0,00	0,00	0,00	5.000,00	5.000,00
126 - MSC - 1.660.0000 Recursos Transferidos pelo FNAS	0,00	0,00	0,00	0,00	5.000,00	5.000,00
128 - MSC - 1.661.0000 Transferências dos Fundos Estaduais de Assistência Social	0,00	0,00	0,00	0,00	1.000,00	1.000,00
2553 - 3.3.90.92.00	0,00	0,00	0,00	0,00	11.000,00	11.000,00
100 - MSC - 1.501.0000 Recursos Próprios	0,00	0,00	0,00	0,00	5.000,00	5.000,00
126 - MSC - 1.660.0000 Recursos Transferidos pelo FNAS	0,00	0,00	0,00	0,00	5.000,00	5.000,00
128 - MSC - 1.661.0000 Transferências dos Fundos Estaduais de Assistência Social	0,00	0,00	0,00	0,00	1.000,00	1.000,00
2554 - 3.3.90.93.00	0,00	0,00	0,00	0,00	5.000,00	5.000,00





DEMONSTRATIVO DE COMPATIBILIDADE ENTRE O PPA E LOA

PPA 2022 - 2025 - Valores em R\$

	Valor global	2022	2023	2024	2025	Total
100 - MSC - 1.501.0000 Recursos Próprios	0,00	0,00	0,00	0,00	2.000,00	2.000,00
126 - MSC - 1.660.0000 Recursos Transferidos pelo FNAS	0,00	0,00	0,00	0,00	2.000,00	2.000,00
128 - MSC - 1.661.0000 Transferências dos Fundos Estaduais de Assistência Social	0,00	0,00	0,00	0,00	1.000,00	1.000,00
Ação: 306 - Alimentação e Nutrição	0,00	57.000,00	57.000,00	165.000,00	398.000,00	677.000,00
Programa: 8008 - SEGURANÇA ALIMENTAR	0,00	57.000,00	57.000,00	165.000,00	165.000,00	444.000,00
Objeto: 2.57 - MANUTENÇÃO DO PROGRAMA SOPÃO PARTICIPATIVO	0,00	10.000,00	10.000,00	120.000,00	120.000,00	260.000,00
1700 - 3.3.90.32.00	0,00	10.000,00	10.000,00	120.000,00	120.000,00	260.000,00
100 - MSC - 1.501.0000 Recursos Próprios	0,00	10.000,00	10.000,00	120.000,00	120.000,00	260.000,00
Ação: 2.69 - MANUTENÇÃO DAS AÇÕES DE SEGURANÇA ALIMENTAR E NUTRICIONAL	0,00	47.000,00	47.000,00	45.000,00	45.000,00	184.000,00
1213 - 3.3.90.30.00	0,00	20.000,00	20.000,00	10.000,00	10.000,00	60.000,00
100 - MSC - 1.501.0000 Recursos Próprios	0,00	20.000,00	20.000,00	10.000,00	10.000,00	60.000,00
1701 - 3.3.90.32.00	0,00	10.000,00	10.000,00	10.000,00	10.000,00	40.000,00
100 - MSC - 1.501.0000 Recursos Próprios	0,00	10.000,00	10.000,00	10.000,00	10.000,00	40.000,00
1702 - 3.3.90.36.00	0,00	7.000,00	7.000,00	10.000,00	10.000,00	34.000,00
100 - MSC - 1.501.0000 Recursos Próprios	0,00	7.000,00	7.000,00	10.000,00	10.000,00	34.000,00
1703 - 3.3.90.39.00	0,00	10.000,00	10.000,00	10.000,00	10.000,00	40.000,00
100 - MSC - 1.501.0000 Recursos Próprios	0,00	10.000,00	10.000,00	10.000,00	10.000,00	40.000,00
2211 - 3.3.90.91.00	0,00	0,00	0,00	5.000,00	5.000,00	10.000,00
100 - MSC - 1.501.0000 Recursos Próprios	0,00	0,00	0,00	5.000,00	5.000,00	10.000,00
Programa: 8014 - COZINHA COMUNITÁRIA	0,00	0,00	0,00	0,00	233.000,00	233.000,00
Ação: 1.160 - Aquisição de móveis, máquinas e equipamentos diversos para o Programa	0,00	0,00	0,00	0,00	15.000,00	15.000,00
2604 - 4.4.90.52.00	0,00	0,00	0,00	0,00	15.000,00	15.000,00
100 - MSC - 1.501.0000 Recursos Próprios	0,00	0,00	0,00	0,00	5.000,00	5.000,00
128 - MSC - 1.661.0000 Transferências dos Fundos Estaduais de Assistência Social	0,00	0,00	0,00	0,00	10.000,00	10.000,00
Ação: 1.161 - Construções, reformas, ampliações e outras obras e instalações voltadas ao	0,00	0,00	0,00	0,00	10.000,00	10.000,00
2605 - 4.4.90.51.00	0,00	0,00	0,00	0,00	10.000,00	10.000,00
100 - MSC - 1.501.0000 Recursos Próprios	0,00	0,00	0,00	0,00	5.000,00	5.000,00
128 - MSC - 1.661.0000 Transferências dos Fundos Estaduais de Assistência Social	0,00	0,00	0,00	0,00	5.000,00	5.000,00
Ação: 2.347 - Manutenção das ações vinculadas ao Programa Cozinha Comunitária	0,00	0,00	0,00	0,00	208.000,00	208.000,00
2612 - 3.3.90.30.00	0,00	0,00	0,00	0,00	185.000,00	185.000,00
100 - MSC - 1.501.0000 Recursos Próprios	0,00	0,00	0,00	0,00	120.000,00	120.000,00
128 - MSC - 1.661.0000 Transferências dos Fundos Estaduais de Assistência Social	0,00	0,00	0,00	0,00	65.000,00	65.000,00
2607 - 3.3.90.32.00	0,00	0,00	0,00	0,00	4.000,00	4.000,00
100 - MSC - 1.501.0000 Recursos Próprios	0,00	0,00	0,00	0,00	2.000,00	2.000,00
126 - MSC - 1.660.0000 Recursos Transferidos pelo FNAS	0,00	0,00	0,00	0,00	2.000,00	2.000,00
2608 - 3.3.90.36.00	0,00	0,00	0,00	0,00	12.000,00	12.000,00
100 - MSC - 1.501.0000 Recursos Próprios	0,00	0,00	0,00	0,00	10.000,00	10.000,00



Portal da Transparência
 https://ouvidiariosolucoes.inf.br/transparenciaMunicipal/dominio/12-2024/11-14-122218.pdf
 assinado por: idUser 239



DEMONSTRATIVO DE COMPATIBILIDADE ENTRE O PPA E LOA

PPA 2022 - 2025 - Valores em R\$

	Valor global	2022	2023	2024	2025	Total
128 - MSC - 1.661.0000 Transferências dos Fundos Estaduais de Assistência Social	0,00	0,00	0,00	0,00	2.000,00	2.000,00
2609 - 3.3.90.39.00	0,00	0,00	0,00	0,00	7.000,00	7.000,00
100 - MSC - 1.501.0000 Recursos Próprios	0,00	0,00	0,00	0,00	5.000,00	5.000,00
128 - MSC - 1.661.0000 Transferências dos Fundos Estaduais de Assistência Social	0,00	0,00	0,00	0,00	2.000,00	2.000,00
Subfunção: 333 - Empregabilidade	0,00	8.000,00	8.000,00	8.000,00	8.000,00	32.000,00
Programa: 8010 - QUALIFICAÇÃO PROFISSIONAL	0,00	8.000,00	8.000,00	8.000,00	8.000,00	32.000,00
Ação: 2.58 - IMPLANTAÇÃO E MANUTENÇÃO DE CURSOS DE APRENDIZAGEM, OFICINAS,	0,00	8.000,00	8.000,00	8.000,00	8.000,00	32.000,00
1709 - 3.3.90.30.00	0,00	2.000,00	2.000,00	2.000,00	2.000,00	8.000,00
100 - MSC - 1.501.0000 Recursos Próprios	0,00	2.000,00	2.000,00	2.000,00	2.000,00	8.000,00
1710 - 3.3.90.32.00	0,00	2.000,00	2.000,00	2.000,00	2.000,00	8.000,00
100 - MSC - 1.501.0000 Recursos Próprios	0,00	2.000,00	2.000,00	2.000,00	2.000,00	8.000,00
1711 - 3.3.90.36.00	0,00	2.000,00	2.000,00	2.000,00	2.000,00	8.000,00
100 - MSC - 1.501.0000 Recursos Próprios	0,00	2.000,00	2.000,00	2.000,00	2.000,00	8.000,00
1712 - 3.3.90.39.00	0,00	2.000,00	2.000,00	2.000,00	2.000,00	8.000,00
100 - MSC - 1.501.0000 Recursos Próprios	0,00	2.000,00	2.000,00	2.000,00	2.000,00	8.000,00
Função: 14 - Direitos da Cidadania	0,00	27.000,00	27.000,00	32.000,00	32.000,00	118.000,00
Subfunção: 243 - Assistência à Criança e ao Adolescente	0,00	0,00	0,00	5.000,00	5.000,00	10.000,00
Programa: 8004 - PROGRAMA PRIMEIRA INFÂNCIA NO SUAS	0,00	0,00	0,00	5.000,00	5.000,00	10.000,00
Ação: 2.340 - PROMOÇÃO, PROTEÇÃO E DEFESA DAS CRIANÇAS DE 0 A 6 ANOS -	0,00	0,00	0,00	5.000,00	5.000,00	10.000,00
2308 - 3.3.90.30.00	0,00	0,00	0,00	1.000,00	1.000,00	2.000,00
100 - MSC - 1.501.0000 Recursos Próprios	0,00	0,00	0,00	1.000,00	1.000,00	2.000,00
2309 - 3.3.90.32.00	0,00	0,00	0,00	1.000,00	1.000,00	2.000,00
100 - MSC - 1.501.0000 Recursos Próprios	0,00	0,00	0,00	1.000,00	1.000,00	2.000,00
2310 - 3.3.90.36.00	0,00	0,00	0,00	1.000,00	1.000,00	2.000,00
100 - MSC - 1.501.0000 Recursos Próprios	0,00	0,00	0,00	1.000,00	1.000,00	2.000,00
2311 - 3.3.90.39.00	0,00	0,00	0,00	1.000,00	1.000,00	2.000,00
100 - MSC - 1.501.0000 Recursos Próprios	0,00	0,00	0,00	1.000,00	1.000,00	2.000,00
2312 - 3.3.90.91.00	0,00	0,00	0,00	1.000,00	1.000,00	2.000,00
100 - MSC - 1.501.0000 Recursos Próprios	0,00	0,00	0,00	1.000,00	1.000,00	2.000,00
Subfunção: 422 - Direitos Individuais, Coletivos e Difusos	0,00	27.000,00	27.000,00	27.000,00	27.000,00	108.000,00
Programa: 8006 - AÇÕES GOVERNAMENTAIS DA COORDENADORIA DA MULHER	0,00	27.000,00	27.000,00	27.000,00	27.000,00	108.000,00
Ação: 2.62 - COORDENADORIA DA MULHER	0,00	16.000,00	16.000,00	16.000,00	16.000,00	64.000,00
1411 - 3.1.90.04.00	0,00	5.000,00	5.000,00	5.000,00	5.000,00	20.000,00
100 - MSC - 1.501.0000 Recursos Próprios	0,00	5.000,00	5.000,00	5.000,00	5.000,00	20.000,00
1412 - 3.1.90.11.00	0,00	2.000,00	2.000,00	2.000,00	2.000,00	8.000,00
100 - MSC - 1.501.0000 Recursos Próprios	0,00	2.000,00	2.000,00	2.000,00	2.000,00	8.000,00
1413 - 3.1.90.13.00	0,00	2.000,00	2.000,00	2.000,00	2.000,00	8.000,00



Assinado por: idUser 239
 URL DA TRANSPARENCIA
<http://fundit-solucoes.inf.br/transparencia/Unidppa/download/12-20241114122218.pdf>



DEMONSTRATIVO DE COMPATIBILIDADE ENTRE O PPA E LOA

PPA 2022 - 2025 - Valores em R\$

	Valor global	2022	2023	2024	2025	Total
100 - MSC - 1.501.0000 Recursos Próprios	0,00	2.000,00	2.000,00	2.000,00	2.000,00	8.000,00
1414 - 3.3.90.14.00	0,00	1.000,00	1.000,00	1.000,00	1.000,00	4.000,00
100 - MSC - 1.501.0000 Recursos Próprios	0,00	1.000,00	1.000,00	1.000,00	1.000,00	4.000,00
1415 - 3.3.90.30.00	0,00	2.000,00	2.000,00	2.000,00	2.000,00	8.000,00
100 - MSC - 1.501.0000 Recursos Próprios	0,00	2.000,00	2.000,00	2.000,00	2.000,00	8.000,00
1416 - 3.3.90.36.00	0,00	2.000,00	2.000,00	2.000,00	2.000,00	8.000,00
100 - MSC - 1.501.0000 Recursos Próprios	0,00	2.000,00	2.000,00	2.000,00	2.000,00	8.000,00
1417 - 3.3.90.39.00	0,00	2.000,00	2.000,00	2.000,00	2.000,00	8.000,00
100 - MSC - 1.501.0000 Recursos Próprios	0,00	2.000,00	2.000,00	2.000,00	2.000,00	8.000,00
2.63 - AÇÕES E SERVIÇOS DE ACOLHIMENTO PARA MULHERES EM SITUAÇÃO DE	0,00	11.000,00	11.000,00	11.000,00	11.000,00	44.000,00
1421 - 3.3.90.30.00	0,00	5.000,00	5.000,00	5.000,00	5.000,00	20.000,00
100 - MSC - 1.501.0000 Recursos Próprios	0,00	5.000,00	5.000,00	5.000,00	5.000,00	20.000,00
1422 - 3.3.90.32.00	0,00	2.000,00	2.000,00	2.000,00	2.000,00	8.000,00
100 - MSC - 1.501.0000 Recursos Próprios	0,00	2.000,00	2.000,00	2.000,00	2.000,00	8.000,00
1423 - 3.3.90.36.00	0,00	2.000,00	2.000,00	2.000,00	2.000,00	8.000,00
100 - MSC - 1.501.0000 Recursos Próprios	0,00	2.000,00	2.000,00	2.000,00	2.000,00	8.000,00
1424 - 3.3.90.39.00	0,00	2.000,00	2.000,00	2.000,00	2.000,00	8.000,00
100 - MSC - 1.501.0000 Recursos Próprios	0,00	2.000,00	2.000,00	2.000,00	2.000,00	8.000,00
Função: 28 - Encargos Especiais	0,00	40.000,00	11.000,00	70.000,00	70.000,00	191.000,00
Subfunção: 846 - Outros Encargos Especiais	0,00	40.000,00	11.000,00	70.000,00	70.000,00	191.000,00
Programa: 0 - OPERAÇÕES ESPECIAIS	0,00	40.000,00	11.000,00	70.000,00	70.000,00	191.000,00
Ação: 0.139 - AMORTIZAÇÃO DA DÍVIDA	0,00	40.000,00	11.000,00	70.000,00	70.000,00	191.000,00
834 - 4.6.90.71.00	0,00	20.000,00	10.000,00	10.000,00	10.000,00	50.000,00
100 - MSC - 1.501.0000 Recursos Próprios	0,00	20.000,00	10.000,00	10.000,00	10.000,00	50.000,00
1643 - 4.6.91.71.00	0,00	20.000,00	1.000,00	60.000,00	60.000,00	141.000,00
100 - MSC - 1.501.0000 Recursos Próprios	0,00	20.000,00	1.000,00	60.000,00	60.000,00	141.000,00
Unidade orçamentária: 11026 - CONSÓRCIO PÚBLICO PARA DESENVOLVIMENTO D	0,00	23.000,00	0,00	0,00	0,00	23.000,00
Função: 8 - Assistência Social	0,00	23.000,00	0,00	0,00	0,00	23.000,00
Subfunção: 122 - Administração Geral	0,00	23.000,00	0,00	0,00	0,00	23.000,00
Programa: 8012 - PROGRAMA CONSORCIAL DE ASSISTÊNCIA SOCIAL	0,00	23.000,00	0,00	0,00	0,00	23.000,00
Ação: 1.67 - AQUISIÇÃO DE VEÍCULOS, MÓVEIS, MÁQUINAS E EQUIPAMENTOS - NIAS	0,00	1.000,00	0,00	0,00	0,00	1.000,00
1716 - 4.4.90.52.00	0,00	1.000,00	0,00	0,00	0,00	1.000,00
136 - MSC - 1.800.0000 Recursos Próprios dos Consórcios	0,00	1.000,00	0,00	0,00	0,00	1.000,00
Ação: 2.78 - MANUTENÇÃO DAS ATIVIDADE DO NIAS	0,00	16.000,00	0,00	0,00	0,00	16.000,00
1717 - 3.1.90.04.00	0,00	1.000,00	0,00	0,00	0,00	1.000,00
136 - MSC - 1.800.0000 Recursos Próprios dos Consórcios	0,00	1.000,00	0,00	0,00	0,00	1.000,00
1718 - 3.1.90.11.00	0,00	1.000,00	0,00	0,00	0,00	1.000,00



PORTAL DA TRANSPARENCIA
<http://cloudit-sdi.fozes.inf.br/transparenciaMunicipal/>
 assinado por: idUser 239



DEMONSTRATIVO DE COMPATIBILIDADE ENTRE O PPA E LOA

PPA 2022 - 2025 - Valores em R\$

	Valor global	2022	2023	2024	2025	Total
136 - MSC – 1.800.0000 Recursos Próprios dos Consórcios	0,00	1.000,00	0,00	0,00	0,00	1.000,00
1719 - 3.1.90.13.00	0,00	1.000,00	0,00	0,00	0,00	1.000,00
136 - MSC – 1.800.0000 Recursos Próprios dos Consórcios	0,00	1.000,00	0,00	0,00	0,00	1.000,00
1720 - 3.1.90.16.00	0,00	1.000,00	0,00	0,00	0,00	1.000,00
136 - MSC – 1.800.0000 Recursos Próprios dos Consórcios	0,00	1.000,00	0,00	0,00	0,00	1.000,00
1721 - 3.1.90.94.00	0,00	1.000,00	0,00	0,00	0,00	1.000,00
136 - MSC – 1.800.0000 Recursos Próprios dos Consórcios	0,00	1.000,00	0,00	0,00	0,00	1.000,00
1722 - 3.3.90.14.00	0,00	1.000,00	0,00	0,00	0,00	1.000,00
136 - MSC – 1.800.0000 Recursos Próprios dos Consórcios	0,00	1.000,00	0,00	0,00	0,00	1.000,00
1724 - 3.3.90.30.00	0,00	1.000,00	0,00	0,00	0,00	1.000,00
136 - MSC – 1.800.0000 Recursos Próprios dos Consórcios	0,00	1.000,00	0,00	0,00	0,00	1.000,00
1725 - 3.3.90.31.00	0,00	1.000,00	0,00	0,00	0,00	1.000,00
136 - MSC – 1.800.0000 Recursos Próprios dos Consórcios	0,00	1.000,00	0,00	0,00	0,00	1.000,00
1726 - 3.3.90.35.00	0,00	1.000,00	0,00	0,00	0,00	1.000,00
136 - MSC – 1.800.0000 Recursos Próprios dos Consórcios	0,00	1.000,00	0,00	0,00	0,00	1.000,00
1728 - 3.3.90.36.00	0,00	1.000,00	0,00	0,00	0,00	1.000,00
136 - MSC – 1.800.0000 Recursos Próprios dos Consórcios	0,00	1.000,00	0,00	0,00	0,00	1.000,00
1729 - 3.3.90.39.00	0,00	1.000,00	0,00	0,00	0,00	1.000,00
136 - MSC – 1.800.0000 Recursos Próprios dos Consórcios	0,00	1.000,00	0,00	0,00	0,00	1.000,00
1730 - 3.3.90.41.00	0,00	1.000,00	0,00	0,00	0,00	1.000,00
136 - MSC – 1.800.0000 Recursos Próprios dos Consórcios	0,00	1.000,00	0,00	0,00	0,00	1.000,00
1731 - 3.3.90.46.00	0,00	1.000,00	0,00	0,00	0,00	1.000,00
136 - MSC – 1.800.0000 Recursos Próprios dos Consórcios	0,00	1.000,00	0,00	0,00	0,00	1.000,00
1732 - 3.3.90.47.00	0,00	1.000,00	0,00	0,00	0,00	1.000,00
136 - MSC – 1.800.0000 Recursos Próprios dos Consórcios	0,00	1.000,00	0,00	0,00	0,00	1.000,00
1733 - 3.3.90.91.00	0,00	1.000,00	0,00	0,00	0,00	1.000,00
136 - MSC – 1.800.0000 Recursos Próprios dos Consórcios	0,00	1.000,00	0,00	0,00	0,00	1.000,00
1734 - 3.3.90.93.00	0,00	1.000,00	0,00	0,00	0,00	1.000,00
136 - MSC – 1.800.0000 Recursos Próprios dos Consórcios	0,00	1.000,00	0,00	0,00	0,00	1.000,00
Ação: 2.79 - SUBVENÇÕES SOCIAIS A ENTIDADES LIGADAS A ASSISTÊNCIA SOCIAL	0,00	1.000,00	0,00	0,00	0,00	1.000,00
1735 - 3.3.90.45.00	0,00	1.000,00	0,00	0,00	0,00	1.000,00
136 - MSC – 1.800.0000 Recursos Próprios dos Consórcios	0,00	1.000,00	0,00	0,00	0,00	1.000,00
Ação: 2.80 - CAPACITAÇÃO DOS PROFISSIONAIS DE ASSISTÊNCIA SOCIAL	0,00	5.000,00	0,00	0,00	0,00	5.000,00
1736 - 3.3.90.14.00	0,00	1.000,00	0,00	0,00	0,00	1.000,00
136 - MSC – 1.800.0000 Recursos Próprios dos Consórcios	0,00	1.000,00	0,00	0,00	0,00	1.000,00
1737 - 3.3.90.33.00	0,00	1.000,00	0,00	0,00	0,00	1.000,00
136 - MSC – 1.800.0000 Recursos Próprios dos Consórcios	0,00	1.000,00	0,00	0,00	0,00	1.000,00





DEMONSTRATIVO DE COMPATIBILIDADE ENTRE O PPA E LOA

PPA 2022 - 2025 - Valores em R\$

	Valor global	2022	2023	2024	2025	Total
1738 - 3.3.90.35.00	0,00	1.000,00	0,00	0,00	0,00	1.000,00
136 - MSC - 1.800.0000 Recursos Próprios dos Consórcios	0,00	1.000,00	0,00	0,00	0,00	1.000,00
1739 - 3.3.90.36.00	0,00	1.000,00	0,00	0,00	0,00	1.000,00
136 - MSC - 1.800.0000 Recursos Próprios dos Consórcios	0,00	1.000,00	0,00	0,00	0,00	1.000,00
1740 - 3.3.90.39.00	0,00	1.000,00	0,00	0,00	0,00	1.000,00
136 - MSC - 1.800.0000 Recursos Próprios dos Consórcios	0,00	1.000,00	0,00	0,00	0,00	1.000,00
Unidade orçamentária: 11027 - FUNDO MUNICIPAL DOS DIREITOS DA PESSOA ID	0,00	0,00	0,00	0,00	150.000,00	150.000,00
Função: 8 - Assistência Social	0,00	0,00	0,00	0,00	150.000,00	150.000,00
Subfunção: 241 - Assistência à Pessoa Idosa	0,00	0,00	0,00	0,00	150.000,00	150.000,00
Programa: 10040 - PROGRAMA DE ASSISTENCIA INTEGRAL A PESSOA IDOSA	0,00	0,00	0,00	0,00	150.000,00	150.000,00
Ação: 1.164 - Aquisição de Móveis, Máquinas, Veículos e Equipamentos Diversos Voltados	0,00	0,00	0,00	0,00	20.000,00	20.000,00
2408 - 4.4.90.52.00	0,00	0,00	0,00	0,00	20.000,00	20.000,00
100 - MSC - 1.501.0000 Recursos Próprios	0,00	0,00	0,00	0,00	10.000,00	10.000,00
126 - MSC - 1.660.0000 Recursos Transferidos pelo FNAS	0,00	0,00	0,00	0,00	10.000,00	10.000,00
Ação: 1.165 - Construção, Reformas, Ampliação, Melhorias e Outras Obras para	0,00	0,00	0,00	0,00	20.000,00	20.000,00
2409 - 4.4.90.51.00	0,00	0,00	0,00	0,00	20.000,00	20.000,00
100 - MSC - 1.501.0000 Recursos Próprios	0,00	0,00	0,00	0,00	10.000,00	10.000,00
126 - MSC - 1.660.0000 Recursos Transferidos pelo FNAS	0,00	0,00	0,00	0,00	10.000,00	10.000,00
Ação: 2.355 - Manutenção das Atividades Gerais do Programa de Assistência ao Idoso	0,00	0,00	0,00	0,00	110.000,00	110.000,00
2410 - 3.1.90.04.00	0,00	0,00	0,00	0,00	24.000,00	24.000,00
100 - MSC - 1.501.0000 Recursos Próprios	0,00	0,00	0,00	0,00	12.000,00	12.000,00
126 - MSC - 1.660.0000 Recursos Transferidos pelo FNAS	0,00	0,00	0,00	0,00	12.000,00	12.000,00
2411 - 3.1.90.11.00	0,00	0,00	0,00	0,00	24.000,00	24.000,00
100 - MSC - 1.501.0000 Recursos Próprios	0,00	0,00	0,00	0,00	12.000,00	12.000,00
126 - MSC - 1.660.0000 Recursos Transferidos pelo FNAS	0,00	0,00	0,00	0,00	12.000,00	12.000,00
2412 - 3.1.90.13.00	0,00	0,00	0,00	0,00	4.000,00	4.000,00
100 - MSC - 1.501.0000 Recursos Próprios	0,00	0,00	0,00	0,00	2.000,00	2.000,00
126 - MSC - 1.660.0000 Recursos Transferidos pelo FNAS	0,00	0,00	0,00	0,00	2.000,00	2.000,00
2413 - 3.1.90.16.00	0,00	0,00	0,00	0,00	2.000,00	2.000,00
100 - MSC - 1.501.0000 Recursos Próprios	0,00	0,00	0,00	0,00	1.000,00	1.000,00
126 - MSC - 1.660.0000 Recursos Transferidos pelo FNAS	0,00	0,00	0,00	0,00	1.000,00	1.000,00
2414 - 3.1.90.91.00	0,00	0,00	0,00	0,00	2.000,00	2.000,00
100 - MSC - 1.501.0000 Recursos Próprios	0,00	0,00	0,00	0,00	1.000,00	1.000,00
126 - MSC - 1.660.0000 Recursos Transferidos pelo FNAS	0,00	0,00	0,00	0,00	1.000,00	1.000,00
2415 - 3.1.90.92.00	0,00	0,00	0,00	0,00	2.000,00	2.000,00
100 - MSC - 1.501.0000 Recursos Próprios	0,00	0,00	0,00	0,00	1.000,00	1.000,00
126 - MSC - 1.660.0000 Recursos Transferidos pelo FNAS	0,00	0,00	0,00	0,00	1.000,00	1.000,00



PORTAL DA TRANSPARENCIA
 http://portal.transparencia.munic.saojoao.pe.gov.br/transparenciaMunicipal/download/12-20241114122218.pdf
 assinado por: idUser 239



DEMONSTRATIVO DE COMPATIBILIDADE ENTRE O PPA E LOA

	Valor global	PPA 2022 - 2025 - Valores em R\$				
		2022	2023	2024	2025	Total
2416 - 3.1.90.94.00	0,00	0,00	0,00	0,00	2.000,00	2.000,00
100 - MSC - 1.501.0000 Recursos Próprios	0,00	0,00	0,00	0,00	1.000,00	1.000,00
126 - MSC - 1.660.0000 Recursos Transferidos pelo FNAS	0,00	0,00	0,00	0,00	1.000,00	1.000,00
2417 - 3.1.91.13.00	0,00	0,00	0,00	0,00	4.000,00	4.000,00
100 - MSC - 1.501.0000 Recursos Próprios	0,00	0,00	0,00	0,00	2.000,00	2.000,00
126 - MSC - 1.660.0000 Recursos Transferidos pelo FNAS	0,00	0,00	0,00	0,00	2.000,00	2.000,00
2418 - 3.3.50.41.00	0,00	0,00	0,00	0,00	2.000,00	2.000,00
100 - MSC - 1.501.0000 Recursos Próprios	0,00	0,00	0,00	0,00	1.000,00	1.000,00
126 - MSC - 1.660.0000 Recursos Transferidos pelo FNAS	0,00	0,00	0,00	0,00	1.000,00	1.000,00
2419 - 3.3.50.43.00	0,00	0,00	0,00	0,00	2.000,00	2.000,00
100 - MSC - 1.501.0000 Recursos Próprios	0,00	0,00	0,00	0,00	1.000,00	1.000,00
126 - MSC - 1.660.0000 Recursos Transferidos pelo FNAS	0,00	0,00	0,00	0,00	1.000,00	1.000,00
2421 - 3.3.90.14.00	0,00	0,00	0,00	0,00	4.000,00	4.000,00
100 - MSC - 1.501.0000 Recursos Próprios	0,00	0,00	0,00	0,00	2.000,00	2.000,00
126 - MSC - 1.660.0000 Recursos Transferidos pelo FNAS	0,00	0,00	0,00	0,00	2.000,00	2.000,00
2420 - 3.3.90.30.00	0,00	0,00	0,00	0,00	4.000,00	4.000,00
100 - MSC - 1.501.0000 Recursos Próprios	0,00	0,00	0,00	0,00	2.000,00	2.000,00
126 - MSC - 1.660.0000 Recursos Transferidos pelo FNAS	0,00	0,00	0,00	0,00	2.000,00	2.000,00
2422 - 3.3.90.31.00	0,00	0,00	0,00	0,00	2.000,00	2.000,00
100 - MSC - 1.501.0000 Recursos Próprios	0,00	0,00	0,00	0,00	1.000,00	1.000,00
126 - MSC - 1.660.0000 Recursos Transferidos pelo FNAS	0,00	0,00	0,00	0,00	1.000,00	1.000,00
2423 - 3.3.90.32.00	0,00	0,00	0,00	0,00	2.000,00	2.000,00
100 - MSC - 1.501.0000 Recursos Próprios	0,00	0,00	0,00	0,00	1.000,00	1.000,00
126 - MSC - 1.660.0000 Recursos Transferidos pelo FNAS	0,00	0,00	0,00	0,00	1.000,00	1.000,00
2424 - 3.3.90.33.00	0,00	0,00	0,00	0,00	2.000,00	2.000,00
100 - MSC - 1.501.0000 Recursos Próprios	0,00	0,00	0,00	0,00	1.000,00	1.000,00
126 - MSC - 1.660.0000 Recursos Transferidos pelo FNAS	0,00	0,00	0,00	0,00	1.000,00	1.000,00
2425 - 3.3.90.35.00	0,00	0,00	0,00	0,00	4.000,00	4.000,00
100 - MSC - 1.501.0000 Recursos Próprios	0,00	0,00	0,00	0,00	2.000,00	2.000,00
126 - MSC - 1.660.0000 Recursos Transferidos pelo FNAS	0,00	0,00	0,00	0,00	2.000,00	2.000,00
2426 - 3.3.90.36.00	0,00	0,00	0,00	0,00	8.000,00	8.000,00
100 - MSC - 1.501.0000 Recursos Próprios	0,00	0,00	0,00	0,00	4.000,00	4.000,00
126 - MSC - 1.660.0000 Recursos Transferidos pelo FNAS	0,00	0,00	0,00	0,00	4.000,00	4.000,00
2427 - 3.3.90.39.00	0,00	0,00	0,00	0,00	8.000,00	8.000,00
100 - MSC - 1.501.0000 Recursos Próprios	0,00	0,00	0,00	0,00	4.000,00	4.000,00
126 - MSC - 1.660.0000 Recursos Transferidos pelo FNAS	0,00	0,00	0,00	0,00	4.000,00	4.000,00
2428 - 3.3.90.47.00	0,00	0,00	0,00	0,00	2.000,00	2.000,00





DEMONSTRATIVO DE COMPATIBILIDADE ENTRE O PPA E LOA

PPA 2022 - 2025 - Valores em R\$

	Valor global	2022	2023	2024	2025	Total
100 - MSC - 1.501.0000 Recursos Próprios	0,00	0,00	0,00	0,00	1.000,00	1.000,00
126 - MSC - 1.660.0000 Recursos Transferidos pelo FNAS	0,00	0,00	0,00	0,00	1.000,00	1.000,00
2429 - 3.3.90.48.00	0,00	0,00	0,00	0,00	2.000,00	2.000,00
100 - MSC - 1.501.0000 Recursos Próprios	0,00	0,00	0,00	0,00	1.000,00	1.000,00
126 - MSC - 1.660.0000 Recursos Transferidos pelo FNAS	0,00	0,00	0,00	0,00	1.000,00	1.000,00
2430 - 3.3.90.92.00	0,00	0,00	0,00	0,00	2.000,00	2.000,00
100 - MSC - 1.501.0000 Recursos Próprios	0,00	0,00	0,00	0,00	1.000,00	1.000,00
126 - MSC - 1.660.0000 Recursos Transferidos pelo FNAS	0,00	0,00	0,00	0,00	1.000,00	1.000,00
2431 - 3.3.90.93.00	0,00	0,00	0,00	0,00	2.000,00	2.000,00
100 - MSC - 1.501.0000 Recursos Próprios	0,00	0,00	0,00	0,00	1.000,00	1.000,00
126 - MSC - 1.660.0000 Recursos Transferidos pelo FNAS	0,00	0,00	0,00	0,00	1.000,00	1.000,00
Unidade gestora: 3 - Fundo Municipal de Saúde de São João	0,00	18.522.423,50	24.198.070,00	27.758.160,00	31.483.000,00	101.961.653,50
Unidade orçamentária: 60057 - CONSÓRCIO PÚBLICO PARA DESENVOLVIMENTO D	0,00	117.400,00	0,00	0,00	0,00	117.400,00
Função: 10 - Saúde	0,00	117.400,00	0,00	0,00	0,00	117.400,00
Subfunção: 122 - Administração Geral	0,00	23.800,00	0,00	0,00	0,00	23.800,00
Programa: 422 - GESTÃO ADMINISTRATIVA DO NÚCLEO	0,00	23.800,00	0,00	0,00	0,00	23.800,00
Ação: 1.68 - MODERNIZAÇÃO ESTRUT. FÍSICA (CONSTRUÇÃO, REFORMA) NÚCLEO	0,00	1.680,00	0,00	0,00	0,00	1.680,00
1880 - 4.4.90.51.00	0,00	1.680,00	0,00	0,00	0,00	1.680,00
136 - MSC - 1.800.0000 Recursos Próprios dos Consórcios	0,00	1.680,00	0,00	0,00	0,00	1.680,00
Ação: 1.69 - AQUISIÇÃO DE IMÓVEIS PARA O NÚCLEO INTERMUNICIPAL DE SAÚDE -	0,00	1.260,00	0,00	0,00	0,00	1.260,00
1878 - 4.4.90.61.00	0,00	1.260,00	0,00	0,00	0,00	1.260,00
136 - MSC - 1.800.0000 Recursos Próprios dos Consórcios	0,00	1.260,00	0,00	0,00	0,00	1.260,00
Ação: 1.70 - AQUISIÇÃO DE VEÍCULOS, MÓVEIS, MÁQUINAS E EQUIPAMENTOS	0,00	480,00	0,00	0,00	0,00	480,00
1882 - 4.4.90.52.00	0,00	480,00	0,00	0,00	0,00	480,00
136 - MSC - 1.800.0000 Recursos Próprios dos Consórcios	0,00	480,00	0,00	0,00	0,00	480,00
Ação: 2.81 - MANUTENÇÃO DAS ATIVIDADES ADMINISTRATIVA DO NÚCLEO	0,00	13.380,00	0,00	0,00	0,00	13.380,00
927 - 3.1.90.04.00	0,00	420,00	0,00	0,00	0,00	420,00
136 - MSC - 1.800.0000 Recursos Próprios dos Consórcios	0,00	420,00	0,00	0,00	0,00	420,00
929 - 3.1.90.11.00	0,00	2.950,00	0,00	0,00	0,00	2.950,00
136 - MSC - 1.800.0000 Recursos Próprios dos Consórcios	0,00	2.950,00	0,00	0,00	0,00	2.950,00
931 - 3.1.90.13.00	0,00	1.000,00	0,00	0,00	0,00	1.000,00
136 - MSC - 1.800.0000 Recursos Próprios dos Consórcios	0,00	1.000,00	0,00	0,00	0,00	1.000,00
933 - 3.1.90.16.00	0,00	170,00	0,00	0,00	0,00	170,00
136 - MSC - 1.800.0000 Recursos Próprios dos Consórcios	0,00	170,00	0,00	0,00	0,00	170,00
1426 - 3.1.90.92.00	0,00	170,00	0,00	0,00	0,00	170,00
136 - MSC - 1.800.0000 Recursos Próprios dos Consórcios	0,00	170,00	0,00	0,00	0,00	170,00
935 - 3.1.90.94.00	0,00	170,00	0,00	0,00	0,00	170,00



PORTAL DA TRANSPARÊNCIA
<http://cloud.it-solucoes.im.br/portaltransparencia/municipal/download/12-2024111412218.pdf>
 assinado por: idUser 239



DEMONSTRATIVO DE COMPATIBILIDADE ENTRE O PPA E LOA

PPA 2022 - 2025 - Valores em R\$

	Valor global	2022	2023	2024	2025	Total
136 - MSC – 1.800.0000 Recursos Próprios dos Consórcios	0,00	170,00	0,00	0,00	0,00	170,00
1427 - 3.1.91.13.00	0,00	170,00	0,00	0,00	0,00	170,00
136 - MSC – 1.800.0000 Recursos Próprios dos Consórcios	0,00	170,00	0,00	0,00	0,00	170,00
937 - 3.3.90.14.00	0,00	420,00	0,00	0,00	0,00	420,00
136 - MSC – 1.800.0000 Recursos Próprios dos Consórcios	0,00	420,00	0,00	0,00	0,00	420,00
939 - 3.3.90.30.00	0,00	1.680,00	0,00	0,00	0,00	1.680,00
136 - MSC – 1.800.0000 Recursos Próprios dos Consórcios	0,00	1.680,00	0,00	0,00	0,00	1.680,00
940 - 3.3.90.33.00	0,00	170,00	0,00	0,00	0,00	170,00
136 - MSC – 1.800.0000 Recursos Próprios dos Consórcios	0,00	170,00	0,00	0,00	0,00	170,00
943 - 3.3.90.35.00	0,00	1.000,00	0,00	0,00	0,00	1.000,00
136 - MSC – 1.800.0000 Recursos Próprios dos Consórcios	0,00	1.000,00	0,00	0,00	0,00	1.000,00
945 - 3.3.90.36.00	0,00	840,00	0,00	0,00	0,00	840,00
136 - MSC – 1.800.0000 Recursos Próprios dos Consórcios	0,00	840,00	0,00	0,00	0,00	840,00
947 - 3.3.90.39.00	0,00	3.370,00	0,00	0,00	0,00	3.370,00
136 - MSC – 1.800.0000 Recursos Próprios dos Consórcios	0,00	3.370,00	0,00	0,00	0,00	3.370,00
1831 - 3.3.90.41.00	0,00	170,00	0,00	0,00	0,00	170,00
136 - MSC – 1.800.0000 Recursos Próprios dos Consórcios	0,00	170,00	0,00	0,00	0,00	170,00
961 - 3.3.90.46.00	0,00	90,00	0,00	0,00	0,00	90,00
136 - MSC – 1.800.0000 Recursos Próprios dos Consórcios	0,00	90,00	0,00	0,00	0,00	90,00
948 - 3.3.90.47.00	0,00	170,00	0,00	0,00	0,00	170,00
136 - MSC – 1.800.0000 Recursos Próprios dos Consórcios	0,00	170,00	0,00	0,00	0,00	170,00
952 - 3.3.90.91.00	0,00	170,00	0,00	0,00	0,00	170,00
136 - MSC – 1.800.0000 Recursos Próprios dos Consórcios	0,00	170,00	0,00	0,00	0,00	170,00
957 - 3.3.90.92.00	0,00	250,00	0,00	0,00	0,00	250,00
136 - MSC – 1.800.0000 Recursos Próprios dos Consórcios	0,00	250,00	0,00	0,00	0,00	250,00
Ação: 2.82 - SUBVENÇÕES SOCIAIS A ENTIDADES LIGADAS A SAÚDE	0,00	1.000,00	0,00	0,00	0,00	1.000,00
1844 - 3.3.90.45.00	0,00	1.000,00	0,00	0,00	0,00	1.000,00
136 - MSC – 1.800.0000 Recursos Próprios dos Consórcios	0,00	1.000,00	0,00	0,00	0,00	1.000,00
Ação: 2.83 - CAPACITAÇÃO DOS PROFISSIONAIS DA SAÚDE	0,00	6.000,00	0,00	0,00	0,00	6.000,00
1845 - 3.3.90.14.00	0,00	1.000,00	0,00	0,00	0,00	1.000,00
136 - MSC – 1.800.0000 Recursos Próprios dos Consórcios	0,00	1.000,00	0,00	0,00	0,00	1.000,00
1846 - 3.3.90.30.00	0,00	1.000,00	0,00	0,00	0,00	1.000,00
136 - MSC – 1.800.0000 Recursos Próprios dos Consórcios	0,00	1.000,00	0,00	0,00	0,00	1.000,00
1847 - 3.3.90.33.00	0,00	1.000,00	0,00	0,00	0,00	1.000,00
136 - MSC – 1.800.0000 Recursos Próprios dos Consórcios	0,00	1.000,00	0,00	0,00	0,00	1.000,00
1848 - 3.3.90.35.00	0,00	1.000,00	0,00	0,00	0,00	1.000,00
136 - MSC – 1.800.0000 Recursos Próprios dos Consórcios	0,00	1.000,00	0,00	0,00	0,00	1.000,00





DEMONSTRATIVO DE COMPATIBILIDADE ENTRE O PPA E LOA

PPA 2022 - 2025 - Valores em R\$

	Valor global	2022	2023	2024	2025	Total
1849 - 3.3.90.36.00	0,00	1.000,00	0,00	0,00	0,00	1.000,00
136 - MSC - 1.800.0000 Recursos Próprios dos Consórcios	0,00	1.000,00	0,00	0,00	0,00	1.000,00
1850 - 3.3.90.39.00	0,00	1.000,00	0,00	0,00	0,00	1.000,00
136 - MSC - 1.800.0000 Recursos Próprios dos Consórcios	0,00	1.000,00	0,00	0,00	0,00	1.000,00
Subfunção: 301 - Atenção Básica	0,00	45.600,00	0,00	0,00	0,00	45.600,00
Programa: 1010 - GESTÃO SER. SAÚDE CONSORCIADOS PELO NIS - ATENÇÃO BÁSICA	0,00	15.000,00	0,00	0,00	0,00	15.000,00
Ação: 2.84 - MANUT. DAS ATIV. DO NÚCLEO INTERMUNICIPAL EM SAÚDE - ATENÇÃO	0,00	15.000,00	0,00	0,00	0,00	15.000,00
1851 - 3.3.90.30.00	0,00	5.000,00	0,00	0,00	0,00	5.000,00
136 - MSC - 1.800.0000 Recursos Próprios dos Consórcios	0,00	5.000,00	0,00	0,00	0,00	5.000,00
1852 - 3.3.90.36.00	0,00	5.000,00	0,00	0,00	0,00	5.000,00
136 - MSC - 1.800.0000 Recursos Próprios dos Consórcios	0,00	5.000,00	0,00	0,00	0,00	5.000,00
1853 - 3.3.90.39.00	0,00	5.000,00	0,00	0,00	0,00	5.000,00
136 - MSC - 1.800.0000 Recursos Próprios dos Consórcios	0,00	5.000,00	0,00	0,00	0,00	5.000,00
Programa: 1013 - PROGRAMA DE AÇÕES E CUIDADO EM SAÚDE DA MULHER	0,00	30.600,00	0,00	0,00	0,00	30.600,00
Ação: 1.71 - AQUISIÇÃO DE VEÍCULOS, MÓVEIS, MÁQUINAS E EQUIPAMENTOS	0,00	8.200,00	0,00	0,00	0,00	8.200,00
1854 - 4.4.90.52.00	0,00	8.200,00	0,00	0,00	0,00	8.200,00
136 - MSC - 1.800.0000 Recursos Próprios dos Consórcios	0,00	8.200,00	0,00	0,00	0,00	8.200,00
Ação: 2.85 - MANUT. DAS ATIV. DO LABORATÓRIO DO AGRESTE MERIDIONAL - LABAM	0,00	22.400,00	0,00	0,00	0,00	22.400,00
1855 - 3.1.90.04.00	0,00	3.400,00	0,00	0,00	0,00	3.400,00
136 - MSC - 1.800.0000 Recursos Próprios dos Consórcios	0,00	3.400,00	0,00	0,00	0,00	3.400,00
1857 - 3.1.90.11.00	0,00	5.500,00	0,00	0,00	0,00	5.500,00
136 - MSC - 1.800.0000 Recursos Próprios dos Consórcios	0,00	5.500,00	0,00	0,00	0,00	5.500,00
1860 - 3.1.90.13.00	0,00	3.400,00	0,00	0,00	0,00	3.400,00
136 - MSC - 1.800.0000 Recursos Próprios dos Consórcios	0,00	3.400,00	0,00	0,00	0,00	3.400,00
1861 - 3.1.90.16.00	0,00	400,00	0,00	0,00	0,00	400,00
136 - MSC - 1.800.0000 Recursos Próprios dos Consórcios	0,00	400,00	0,00	0,00	0,00	400,00
1863 - 3.3.90.30.00	0,00	3.400,00	0,00	0,00	0,00	3.400,00
136 - MSC - 1.800.0000 Recursos Próprios dos Consórcios	0,00	3.400,00	0,00	0,00	0,00	3.400,00
1864 - 3.3.90.35.00	0,00	840,00	0,00	0,00	0,00	840,00
136 - MSC - 1.800.0000 Recursos Próprios dos Consórcios	0,00	840,00	0,00	0,00	0,00	840,00
1865 - 3.3.90.36.00	0,00	1.360,00	0,00	0,00	0,00	1.360,00
136 - MSC - 1.800.0000 Recursos Próprios dos Consórcios	0,00	1.360,00	0,00	0,00	0,00	1.360,00
1866 - 3.3.90.39.00	0,00	4.100,00	0,00	0,00	0,00	4.100,00
136 - MSC - 1.800.0000 Recursos Próprios dos Consórcios	0,00	4.100,00	0,00	0,00	0,00	4.100,00
Subfunção: 302 - Assistência Hospitalar e Ambulatorial	0,00	40.000,00	0,00	0,00	0,00	40.000,00
Programa: 1013 - PROGRAMA DE AÇÕES E CUIDADO EM SAÚDE DA MULHER	0,00	40.000,00	0,00	0,00	0,00	40.000,00
Ação: 2.86 - MANUT. DAS ATIV. DO NÚCLEO INTERMUNICIPAL EM SAÚDE - NIS MÉDIA E	0,00	40.000,00	0,00	0,00	0,00	40.000,00



Assinado por: idUser 239
 URL DA TRANSPARENCIA: http://portal.transparencia.municipal/download/12-2024114122218.pdf

**DEMONSTRATIVO DE COMPATIBILIDADE ENTRE O PPA E LOA**

PPA 2022 - 2025 - Valores em R\$

	Valor global	2022	2023	2024	2025	Total
1867 - 3.3.90.30.00	0,00	10.000,00	0,00	0,00	0,00	10.000,00
136 - MSC - 1.800.0000 Recursos Próprios dos Consórcios	0,00	10.000,00	0,00	0,00	0,00	10.000,00
1868 - 3.3.90.36.00	0,00	10.000,00	0,00	0,00	0,00	10.000,00
136 - MSC - 1.800.0000 Recursos Próprios dos Consórcios	0,00	10.000,00	0,00	0,00	0,00	10.000,00
1869 - 3.3.90.39.00	0,00	20.000,00	0,00	0,00	0,00	20.000,00
136 - MSC - 1.800.0000 Recursos Próprios dos Consórcios	0,00	20.000,00	0,00	0,00	0,00	20.000,00
Subfunção: 303 - Suporte Profilático e Terapêutico	0,00	3.000,00	0,00	0,00	0,00	3.000,00
Programa: 1012 - PROGRAMA CONSORCIAL DE ASSISTÊNCIA FARMACÊUTICA BÁSICA	0,00	3.000,00	0,00	0,00	0,00	3.000,00
Ação: 2.87 - AQUISIÇÃO COMPARTILHADA DE MEDICAMENTOS DA REDE DE ASSIST.	0,00	3.000,00	0,00	0,00	0,00	3.000,00
1870 - 3.3.90.30.00	0,00	2.000,00	0,00	0,00	0,00	2.000,00
136 - MSC - 1.800.0000 Recursos Próprios dos Consórcios	0,00	2.000,00	0,00	0,00	0,00	2.000,00
1871 - 3.3.90.32.00	0,00	1.000,00	0,00	0,00	0,00	1.000,00
136 - MSC - 1.800.0000 Recursos Próprios dos Consórcios	0,00	1.000,00	0,00	0,00	0,00	1.000,00
Subfunção: 305 - Vigilância Epidemiológica	0,00	5.000,00	0,00	0,00	0,00	5.000,00
Programa: 1011 - PROGRAMA CONSORCIAL DE VIGILÂNCIA EM SAÚDE	0,00	5.000,00	0,00	0,00	0,00	5.000,00
Ação: 2.88 - MANUT. DAS ATIV. DO NÚCLEO INTERMUNICIPAL DE SAÚDE - NIS	0,00	5.000,00	0,00	0,00	0,00	5.000,00
1872 - 3.3.90.30.00	0,00	1.000,00	0,00	0,00	0,00	1.000,00
136 - MSC - 1.800.0000 Recursos Próprios dos Consórcios	0,00	1.000,00	0,00	0,00	0,00	1.000,00
1873 - 3.3.90.35.00	0,00	1.000,00	0,00	0,00	0,00	1.000,00
136 - MSC - 1.800.0000 Recursos Próprios dos Consórcios	0,00	1.000,00	0,00	0,00	0,00	1.000,00
1874 - 3.3.90.36.00	0,00	1.000,00	0,00	0,00	0,00	1.000,00
136 - MSC - 1.800.0000 Recursos Próprios dos Consórcios	0,00	1.000,00	0,00	0,00	0,00	1.000,00
1875 - 3.3.90.39.00	0,00	2.000,00	0,00	0,00	0,00	2.000,00
136 - MSC - 1.800.0000 Recursos Próprios dos Consórcios	0,00	2.000,00	0,00	0,00	0,00	2.000,00
Unidade orçamentária: 60061 - SECRETARIA DE SAÚDE	0,00	18.405.023,50	24.198.070,00	27.758.160,00	31.483.000,00	101.844.253,50
Função: 4 - Administração	0,00	1.451.000,00	1.721.000,00	0,00	0,00	3.172.000,00
Subfunção: 122 - Administração Geral	0,00	1.451.000,00	1.721.000,00	0,00	0,00	3.172.000,00
Programa: 1001 - GESTÃO DAS ATIVIDADES DO FUNDO MUNICIPAL DE SAÚDE	0,00	1.220.000,00	1.586.000,00	0,00	0,00	2.806.000,00
Ação: 0.140 - AMORTIZAÇÃO DA DÍVIDA	0,00	101.000,00	26.000,00	0,00	0,00	127.000,00
1061 - 4.6.90.71.00	0,00	50.000,00	25.000,00	0,00	0,00	75.000,00
118 - MSC - 1.500.1002 15% de Impostos e Transferência para a Saúde (LC nº 141/2012)	0,00	50.000,00	25.000,00	0,00	0,00	75.000,00
1063 - 4.6.91.71.00	0,00	51.000,00	1.000,00	0,00	0,00	52.000,00
118 - MSC - 1.500.1002 15% de Impostos e Transferência para a Saúde (LC nº 141/2012)	0,00	51.000,00	1.000,00	0,00	0,00	52.000,00
Ação: 1.75 - ESTRUTURAÇÃO DO FUNDO MUNICIPAL DE SAÚDE - INVESTIMENTOS	0,00	142.000,00	42.000,00	0,00	0,00	184.000,00
1431 - 4.4.90.51.00	0,00	80.000,00	5.000,00	0,00	0,00	85.000,00
118 - MSC - 1.500.1002 15% de Impostos e Transferência para a Saúde (LC nº 141/2012)	0,00	80.000,00	5.000,00	0,00	0,00	85.000,00
1002 - 4.4.90.52.00	0,00	50.000,00	25.000,00	0,00	0,00	75.000,00





DEMONSTRATIVO DE COMPATIBILIDADE ENTRE O PPA E LOA

PPA 2022 - 2025 - Valores em R\$

	Valor global	2022	2023	2024	2025	Total
118 - MSC - 1.500.1002 15% de Impostos e Transferência para a Saúde (LC nº 141/2012)	0,00	50.000,00	25.000,00	0,00	0,00	75.000,00
2015 - 4.4.90.61.00	0,00	10.000,00	10.000,00	0,00	0,00	20.000,00
118 - MSC - 1.500.1002 15% de Impostos e Transferência para a Saúde (LC nº 141/2012)	0,00	10.000,00	10.000,00	0,00	0,00	20.000,00
2039 - 4.5.90.61.00	0,00	2.000,00	2.000,00	0,00	0,00	4.000,00
118 - MSC - 1.500.1002 15% de Impostos e Transferência para a Saúde (LC nº 141/2012)	0,00	2.000,00	2.000,00	0,00	0,00	4.000,00
2.89 - GESTÃO ADMINISTRATIVA DO FUNDO MUNICIPAL DE SAÚDE - CUSTEIO	0,00	957.000,00	1.498.000,00	0,00	0,00	2.455.000,00
964 - 3.1.90.04.00	0,00	200.000,00	250.000,00	0,00	0,00	450.000,00
118 - MSC - 1.500.1002 15% de Impostos e Transferência para a Saúde (LC nº 141/2012)	0,00	200.000,00	250.000,00	0,00	0,00	450.000,00
968 - 3.1.90.11.00	0,00	250.000,00	500.000,00	0,00	0,00	750.000,00
118 - MSC - 1.500.1002 15% de Impostos e Transferência para a Saúde (LC nº 141/2012)	0,00	250.000,00	500.000,00	0,00	0,00	750.000,00
971 - 3.1.90.13.00	0,00	100.000,00	150.000,00	0,00	0,00	250.000,00
118 - MSC - 1.500.1002 15% de Impostos e Transferência para a Saúde (LC nº 141/2012)	0,00	100.000,00	150.000,00	0,00	0,00	250.000,00
1926 - 3.1.90.16.00	0,00	20.000,00	20.000,00	0,00	0,00	40.000,00
118 - MSC - 1.500.1002 15% de Impostos e Transferência para a Saúde (LC nº 141/2012)	0,00	20.000,00	20.000,00	0,00	0,00	40.000,00
2054 - 3.1.90.91.00	0,00	10.000,00	10.000,00	0,00	0,00	20.000,00
118 - MSC - 1.500.1002 15% de Impostos e Transferência para a Saúde (LC nº 141/2012)	0,00	10.000,00	10.000,00	0,00	0,00	20.000,00
1927 - 3.1.90.92.00	0,00	10.000,00	5.000,00	0,00	0,00	15.000,00
118 - MSC - 1.500.1002 15% de Impostos e Transferência para a Saúde (LC nº 141/2012)	0,00	10.000,00	5.000,00	0,00	0,00	15.000,00
1928 - 3.1.90.94.00	0,00	10.000,00	5.000,00	0,00	0,00	15.000,00
118 - MSC - 1.500.1002 15% de Impostos e Transferência para a Saúde (LC nº 141/2012)	0,00	10.000,00	5.000,00	0,00	0,00	15.000,00
1929 - 3.1.90.96.00	0,00	8.000,00	8.000,00	0,00	0,00	16.000,00
118 - MSC - 1.500.1002 15% de Impostos e Transferência para a Saúde (LC nº 141/2012)	0,00	8.000,00	8.000,00	0,00	0,00	16.000,00
973 - 3.1.91.13.00	0,00	80.000,00	80.000,00	0,00	0,00	160.000,00
118 - MSC - 1.500.1002 15% de Impostos e Transferência para a Saúde (LC nº 141/2012)	0,00	80.000,00	80.000,00	0,00	0,00	160.000,00
2000 - 3.2.90.22.00	0,00	5.000,00	1.000,00	0,00	0,00	6.000,00
118 - MSC - 1.500.1002 15% de Impostos e Transferência para a Saúde (LC nº 141/2012)	0,00	5.000,00	1.000,00	0,00	0,00	6.000,00
2001 - 3.2.91.22.00	0,00	5.000,00	5.000,00	0,00	0,00	10.000,00
118 - MSC - 1.500.1002 15% de Impostos e Transferência para a Saúde (LC nº 141/2012)	0,00	5.000,00	5.000,00	0,00	0,00	10.000,00
1930 - 3.3.50.43.00	0,00	1.000,00	1.000,00	0,00	0,00	2.000,00
118 - MSC - 1.500.1002 15% de Impostos e Transferência para a Saúde (LC nº 141/2012)	0,00	1.000,00	1.000,00	0,00	0,00	2.000,00
1931 - 3.3.90.08.00	0,00	5.000,00	5.000,00	0,00	0,00	10.000,00
118 - MSC - 1.500.1002 15% de Impostos e Transferência para a Saúde (LC nº 141/2012)	0,00	5.000,00	5.000,00	0,00	0,00	10.000,00
975 - 3.3.90.14.00	0,00	20.000,00	40.000,00	0,00	0,00	60.000,00
118 - MSC - 1.500.1002 15% de Impostos e Transferência para a Saúde (LC nº 141/2012)	0,00	20.000,00	40.000,00	0,00	0,00	60.000,00
977 - 3.3.90.30.00	0,00	40.000,00	110.000,00	0,00	0,00	150.000,00
118 - MSC - 1.500.1002 15% de Impostos e Transferência para a Saúde (LC nº 141/2012)	0,00	40.000,00	110.000,00	0,00	0,00	150.000,00
981 - 3.3.90.32.00	0,00	10.000,00	10.000,00	0,00	0,00	20.000,00



Portal da Transparência
 https://cloud.it-solucoes.inf.br/transparenciaMunicipal/download/12-20241114122218.pdf
 assinado por: idUser 239



DEMONSTRATIVO DE COMPATIBILIDADE ENTRE O PPA E LOA

PPA 2022 - 2025 - Valores em R\$

	Valor global	2022	2023	2024	2025	Total
118 - MSC - 1.500.1002 15% de Impostos e Transferência para a Saúde (LC nº 141/2012)	0,00	10.000,00	10.000,00	0,00	0,00	20.000,00
982 - 3.3.90.33.00	0,00	20.000,00	5.000,00	0,00	0,00	25.000,00
118 - MSC - 1.500.1002 15% de Impostos e Transferência para a Saúde (LC nº 141/2012)	0,00	20.000,00	5.000,00	0,00	0,00	25.000,00
1925 - 3.3.90.34.00	0,00	1.000,00	1.000,00	0,00	0,00	2.000,00
118 - MSC - 1.500.1002 15% de Impostos e Transferência para a Saúde (LC nº 141/2012)	0,00	1.000,00	1.000,00	0,00	0,00	2.000,00
985 - 3.3.90.35.00	0,00	70.000,00	50.000,00	0,00	0,00	120.000,00
118 - MSC - 1.500.1002 15% de Impostos e Transferência para a Saúde (LC nº 141/2012)	0,00	70.000,00	50.000,00	0,00	0,00	120.000,00
987 - 3.3.90.36.00	0,00	20.000,00	35.000,00	0,00	0,00	55.000,00
118 - MSC - 1.500.1002 15% de Impostos e Transferência para a Saúde (LC nº 141/2012)	0,00	20.000,00	35.000,00	0,00	0,00	55.000,00
989 - 3.3.90.39.00	0,00	30.000,00	150.000,00	0,00	0,00	180.000,00
118 - MSC - 1.500.1002 15% de Impostos e Transferência para a Saúde (LC nº 141/2012)	0,00	30.000,00	150.000,00	0,00	0,00	180.000,00
1932 - 3.3.90.40.00	0,00	1.000,00	1.000,00	0,00	0,00	2.000,00
118 - MSC - 1.500.1002 15% de Impostos e Transferência para a Saúde (LC nº 141/2012)	0,00	1.000,00	1.000,00	0,00	0,00	2.000,00
992 - 3.3.90.41.00	0,00	1.000,00	1.000,00	0,00	0,00	2.000,00
118 - MSC - 1.500.1002 15% de Impostos e Transferência para a Saúde (LC nº 141/2012)	0,00	1.000,00	1.000,00	0,00	0,00	2.000,00
994 - 3.3.90.47.00	0,00	10.000,00	10.000,00	0,00	0,00	20.000,00
118 - MSC - 1.500.1002 15% de Impostos e Transferência para a Saúde (LC nº 141/2012)	0,00	10.000,00	10.000,00	0,00	0,00	20.000,00
997 - 3.3.90.91.00	0,00	10.000,00	10.000,00	0,00	0,00	20.000,00
118 - MSC - 1.500.1002 15% de Impostos e Transferência para a Saúde (LC nº 141/2012)	0,00	10.000,00	10.000,00	0,00	0,00	20.000,00
999 - 3.3.90.92.00	0,00	20.000,00	25.000,00	0,00	0,00	45.000,00
118 - MSC - 1.500.1002 15% de Impostos e Transferência para a Saúde (LC nº 141/2012)	0,00	20.000,00	25.000,00	0,00	0,00	45.000,00
2119 - 3.3.90.93.00	0,00	0,00	5.000,00	0,00	0,00	5.000,00
118 - MSC - 1.500.1002 15% de Impostos e Transferência para a Saúde (LC nº 141/2012)	0,00	0,00	5.000,00	0,00	0,00	5.000,00
2120 - 3.3.90.94.00	0,00	0,00	5.000,00	0,00	0,00	5.000,00
118 - MSC - 1.500.1002 15% de Impostos e Transferência para a Saúde (LC nº 141/2012)	0,00	0,00	5.000,00	0,00	0,00	5.000,00
Ação: 2.99 - CAPACITAÇÃO, TREINAMENTO E QUALIFICAÇÃO DE SERVIDORES	0,00	20.000,00	20.000,00	0,00	0,00	40.000,00
1933 - 3.3.90.14.00	0,00	5.000,00	5.000,00	0,00	0,00	10.000,00
118 - MSC - 1.500.1002 15% de Impostos e Transferência para a Saúde (LC nº 141/2012)	0,00	5.000,00	5.000,00	0,00	0,00	10.000,00
1934 - 3.3.90.30.00	0,00	5.000,00	5.000,00	0,00	0,00	10.000,00
118 - MSC - 1.500.1002 15% de Impostos e Transferência para a Saúde (LC nº 141/2012)	0,00	5.000,00	5.000,00	0,00	0,00	10.000,00
1935 - 3.3.90.36.00	0,00	5.000,00	5.000,00	0,00	0,00	10.000,00
118 - MSC - 1.500.1002 15% de Impostos e Transferência para a Saúde (LC nº 141/2012)	0,00	5.000,00	5.000,00	0,00	0,00	10.000,00
1936 - 3.3.90.39.00	0,00	5.000,00	5.000,00	0,00	0,00	10.000,00
118 - MSC - 1.500.1002 15% de Impostos e Transferência para a Saúde (LC nº 141/2012)	0,00	5.000,00	5.000,00	0,00	0,00	10.000,00
Programa: 1006 - PROGRAMA DE COMBATE AO COVID-19	0,00	231.000,00	135.000,00	0,00	0,00	366.000,00
Ação: 1.79 - ENFRENTAMENTO DA EMERGÊNCIA COVID-19 - INVESTIMENTOS	0,00	45.000,00	20.000,00	0,00	0,00	65.000,00
1944 - 4.4.90.51.00	0,00	20.000,00	10.000,00	0,00	0,00	30.000,00



PORTAL DA TRANSPARENCIA
<http://cloudit-solucoes.inf.br/transparenciaMunicipal/download/12-20241114-22218.pdf>
 assinado por: idUser 239



DEMONSTRATIVO DE COMPATIBILIDADE ENTRE O PPA E LOA

PPA 2022 - 2025 - Valores em R\$

	Valor global	2022	2023	2024	2025	Total
118 - MSC - 1.500.1002 15% de Impostos e Transferência para a Saúde (LC nº 141/2012)	0,00	5.000,00	5.000,00	0,00	0,00	10.000,00
120 - MSC - 1.601.0000 Recursos SUS Bloco de Estruturação da Rede de Serviços Públicos	0,00	5.000,00	5.000,00	0,00	0,00	10.000,00
121 - MSC - 1.602.0000 Recursos SUS COVID-19 do Bloco de Manutenção das Ações e Ser	0,00	10.000,00	0,00	0,00	0,00	10.000,00
1945 - 4.4.90.52.00	0,00	25.000,00	10.000,00	0,00	0,00	35.000,00
118 - MSC - 1.500.1002 15% de Impostos e Transferência para a Saúde (LC nº 141/2012)	0,00	10.000,00	5.000,00	0,00	0,00	15.000,00
120 - MSC - 1.601.0000 Recursos SUS Bloco de Estruturação da Rede de Serviços Públicos	0,00	5.000,00	5.000,00	0,00	0,00	10.000,00
121 - MSC - 1.602.0000 Recursos SUS COVID-19 do Bloco de Manutenção das Ações e Ser	0,00	10.000,00	0,00	0,00	0,00	10.000,00
2.97 - ENFRENTAMENTO DA EMERGÊNCIA COVID-19 - CUSTEIO	0,00	186.000,00	115.000,00	0,00	0,00	301.000,00
1937 - 3.1.90.04.00	0,00	40.000,00	32.000,00	0,00	0,00	72.000,00
118 - MSC - 1.500.1002 15% de Impostos e Transferência para a Saúde (LC nº 141/2012)	0,00	5.000,00	10.000,00	0,00	0,00	15.000,00
119 - MSC - 1.600.0000 Recursos do SUS do Bloco de Manutenção das Ações e Serviços P	0,00	15.000,00	22.000,00	0,00	0,00	37.000,00
121 - MSC - 1.602.0000 Recursos SUS COVID-19 do Bloco de Manutenção das Ações e Ser	0,00	20.000,00	0,00	0,00	0,00	20.000,00
1938 - 3.1.90.13.00	0,00	12.000,00	14.000,00	0,00	0,00	26.000,00
118 - MSC - 1.500.1002 15% de Impostos e Transferência para a Saúde (LC nº 141/2012)	0,00	4.000,00	4.000,00	0,00	0,00	8.000,00
119 - MSC - 1.600.0000 Recursos do SUS do Bloco de Manutenção das Ações e Serviços P	0,00	4.000,00	10.000,00	0,00	0,00	14.000,00
121 - MSC - 1.602.0000 Recursos SUS COVID-19 do Bloco de Manutenção das Ações e Ser	0,00	4.000,00	0,00	0,00	0,00	4.000,00
1939 - 3.3.90.30.00	0,00	60.000,00	30.000,00	0,00	0,00	90.000,00
118 - MSC - 1.500.1002 15% de Impostos e Transferência para a Saúde (LC nº 141/2012)	0,00	15.000,00	15.000,00	0,00	0,00	30.000,00
119 - MSC - 1.600.0000 Recursos do SUS do Bloco de Manutenção das Ações e Serviços P	0,00	15.000,00	15.000,00	0,00	0,00	30.000,00
121 - MSC - 1.602.0000 Recursos SUS COVID-19 do Bloco de Manutenção das Ações e Ser	0,00	30.000,00	0,00	0,00	0,00	30.000,00
1940 - 3.3.90.32.00	0,00	16.000,00	6.000,00	0,00	0,00	22.000,00
118 - MSC - 1.500.1002 15% de Impostos e Transferência para a Saúde (LC nº 141/2012)	0,00	5.000,00	5.000,00	0,00	0,00	10.000,00
119 - MSC - 1.600.0000 Recursos do SUS do Bloco de Manutenção das Ações e Serviços P	0,00	1.000,00	1.000,00	0,00	0,00	2.000,00
121 - MSC - 1.602.0000 Recursos SUS COVID-19 do Bloco de Manutenção das Ações e Ser	0,00	10.000,00	0,00	0,00	0,00	10.000,00
1941 - 3.3.90.36.00	0,00	9.000,00	7.000,00	0,00	0,00	16.000,00
118 - MSC - 1.500.1002 15% de Impostos e Transferência para a Saúde (LC nº 141/2012)	0,00	3.000,00	3.000,00	0,00	0,00	6.000,00
119 - MSC - 1.600.0000 Recursos do SUS do Bloco de Manutenção das Ações e Serviços P	0,00	3.000,00	4.000,00	0,00	0,00	7.000,00
121 - MSC - 1.602.0000 Recursos SUS COVID-19 do Bloco de Manutenção das Ações e Ser	0,00	3.000,00	0,00	0,00	0,00	3.000,00
1942 - 3.3.90.39.00	0,00	40.000,00	20.000,00	0,00	0,00	60.000,00
118 - MSC - 1.500.1002 15% de Impostos e Transferência para a Saúde (LC nº 141/2012)	0,00	10.000,00	10.000,00	0,00	0,00	20.000,00
119 - MSC - 1.600.0000 Recursos do SUS do Bloco de Manutenção das Ações e Serviços P	0,00	10.000,00	10.000,00	0,00	0,00	20.000,00
121 - MSC - 1.602.0000 Recursos SUS COVID-19 do Bloco de Manutenção das Ações e Ser	0,00	20.000,00	0,00	0,00	0,00	20.000,00
1943 - 3.3.90.47.00	0,00	9.000,00	6.000,00	0,00	0,00	15.000,00
118 - MSC - 1.500.1002 15% de Impostos e Transferência para a Saúde (LC nº 141/2012)	0,00	3.000,00	3.000,00	0,00	0,00	6.000,00
119 - MSC - 1.600.0000 Recursos do SUS do Bloco de Manutenção das Ações e Serviços P	0,00	3.000,00	3.000,00	0,00	0,00	6.000,00
121 - MSC - 1.602.0000 Recursos SUS COVID-19 do Bloco de Manutenção das Ações e Ser	0,00	3.000,00	0,00	0,00	0,00	3.000,00
Função: 10 - Saúde	0,00	16.954.023,50	22.477.070,00	27.758.160,00	31.483.000,00	98.672.253,50



PORTAL DA TRANSPARENCIA
<http://cloud-it-solucoes.inf.br/transparenciaMunicipal/download/12-20241114122218.pdf>
 assinado por: idUser_239



DEMONSTRATIVO DE COMPATIBILIDADE ENTRE O PPA E LOA

		PPA 2022 - 2025 - Valores em R\$					
		Valor global	2022	2023	2024	2025	Total
Subfunção:	122 - Administração Geral	0,00	16.000,00	16.000,00	2.952.160,00	3.312.000,00	6.296.160,00
Função:	1001 - GESTÃO DAS ATIVIDADES DO FUNDO MUNICIPAL DE SAÚDE	0,00	0,00	0,00	2.936.160,00	3.296.000,00	6.232.160,00
	0.140 - AMORTIZAÇÃO DA DÍVIDA	0,00	0,00	0,00	85.000,00	85.000,00	170.000,00
	2147 - 4.6.90.71.00	0,00	0,00	0,00	25.000,00	25.000,00	50.000,00
	118 - MSC - 1.500.1002 15% de Impostos e Transferência para a Saúde (LC nº 141/2012)	0,00	0,00	0,00	25.000,00	25.000,00	50.000,00
	2148 - 4.6.91.71.00	0,00	0,00	0,00	60.000,00	60.000,00	120.000,00
	118 - MSC - 1.500.1002 15% de Impostos e Transferência para a Saúde (LC nº 141/2012)	0,00	0,00	0,00	60.000,00	60.000,00	120.000,00
Função:	1.75 - ESTRUTURAÇÃO DO FUNDO MUNICIPAL DE SAÚDE - INVESTIMENTOS	0,00	0,00	0,00	42.000,00	42.000,00	84.000,00
	2149 - 4.4.90.51.00	0,00	0,00	0,00	5.000,00	5.000,00	10.000,00
	118 - MSC - 1.500.1002 15% de Impostos e Transferência para a Saúde (LC nº 141/2012)	0,00	0,00	0,00	5.000,00	5.000,00	10.000,00
	2150 - 4.4.90.52.00	0,00	0,00	0,00	25.000,00	25.000,00	50.000,00
	118 - MSC - 1.500.1002 15% de Impostos e Transferência para a Saúde (LC nº 141/2012)	0,00	0,00	0,00	25.000,00	25.000,00	50.000,00
	2151 - 4.4.90.61.00	0,00	0,00	0,00	10.000,00	10.000,00	20.000,00
	118 - MSC - 1.500.1002 15% de Impostos e Transferência para a Saúde (LC nº 141/2012)	0,00	0,00	0,00	10.000,00	10.000,00	20.000,00
	2152 - 4.5.90.61.00	0,00	0,00	0,00	2.000,00	2.000,00	4.000,00
	118 - MSC - 1.500.1002 15% de Impostos e Transferência para a Saúde (LC nº 141/2012)	0,00	0,00	0,00	2.000,00	2.000,00	4.000,00
Função:	2.89 - GESTÃO ADMINISTRATIVA DO FUNDO MUNICIPAL DE SAÚDE - CUSTEIO	0,00	0,00	0,00	2.729.160,00	3.089.000,00	5.818.160,00
	2153 - 3.1.90.04.00	0,00	0,00	0,00	400.000,00	475.000,00	875.000,00
	118 - MSC - 1.500.1002 15% de Impostos e Transferência para a Saúde (LC nº 141/2012)	0,00	0,00	0,00	400.000,00	475.000,00	875.000,00
	2154 - 3.1.90.11.00	0,00	0,00	0,00	1.225.160,00	1.600.000,00	2.825.160,00
	118 - MSC - 1.500.1002 15% de Impostos e Transferência para a Saúde (LC nº 141/2012)	0,00	0,00	0,00	1.225.160,00	1.600.000,00	2.825.160,00
	2155 - 3.1.90.13.00	0,00	0,00	0,00	200.000,00	200.000,00	400.000,00
	118 - MSC - 1.500.1002 15% de Impostos e Transferência para a Saúde (LC nº 141/2012)	0,00	0,00	0,00	200.000,00	200.000,00	400.000,00
	2156 - 3.1.90.16.00	0,00	0,00	0,00	20.000,00	20.000,00	40.000,00
	118 - MSC - 1.500.1002 15% de Impostos e Transferência para a Saúde (LC nº 141/2012)	0,00	0,00	0,00	20.000,00	20.000,00	40.000,00
	2159 - 3.1.90.91.00	0,00	0,00	0,00	10.000,00	10.000,00	20.000,00
	118 - MSC - 1.500.1002 15% de Impostos e Transferência para a Saúde (LC nº 141/2012)	0,00	0,00	0,00	10.000,00	10.000,00	20.000,00
	2160 - 3.1.90.92.00	0,00	0,00	0,00	5.000,00	5.000,00	10.000,00
	118 - MSC - 1.500.1002 15% de Impostos e Transferência para a Saúde (LC nº 141/2012)	0,00	0,00	0,00	5.000,00	5.000,00	10.000,00
	2158 - 3.1.90.94.00	0,00	0,00	0,00	5.000,00	5.000,00	10.000,00
	118 - MSC - 1.500.1002 15% de Impostos e Transferência para a Saúde (LC nº 141/2012)	0,00	0,00	0,00	5.000,00	5.000,00	10.000,00
	2157 - 3.1.90.96.00	0,00	0,00	0,00	8.000,00	8.000,00	16.000,00
	118 - MSC - 1.500.1002 15% de Impostos e Transferência para a Saúde (LC nº 141/2012)	0,00	0,00	0,00	8.000,00	8.000,00	16.000,00
	2161 - 3.1.91.13.00	0,00	0,00	0,00	190.000,00	200.000,00	390.000,00
	118 - MSC - 1.500.1002 15% de Impostos e Transferência para a Saúde (LC nº 141/2012)	0,00	0,00	0,00	190.000,00	200.000,00	390.000,00
	2162 - 3.2.90.22.00	0,00	0,00	0,00	1.000,00	6.000,00	7.000,00
	118 - MSC - 1.500.1002 15% de Impostos e Transferência para a Saúde (LC nº 141/2012)	0,00	0,00	0,00	1.000,00	6.000,00	7.000,00



PORTAL DA TRANSPARENCIA
<http://dados.transparencia.municipal/download/12-2024114122218.pdf>
 assinado por: idUser 239



DEMONSTRATIVO DE COMPATIBILIDADE ENTRE O PPA E LOA

PPA 2022 - 2025 - Valores em R\$

	Valor global	2022	2023	2024	2025	Total
2163 - 3.2.91.22.00	0,00	0,00	0,00	4.000,00	4.000,00	8.000,00
118 - MSC - 1.500.1002 15% de Impostos e Transferência para a Saúde (LC nº 141/2012)	0,00	0,00	0,00	4.000,00	4.000,00	8.000,00
2164 - 3.3.50.43.00	0,00	0,00	0,00	1.000,00	1.000,00	2.000,00
118 - MSC - 1.500.1002 15% de Impostos e Transferência para a Saúde (LC nº 141/2012)	0,00	0,00	0,00	1.000,00	1.000,00	2.000,00
2166 - 3.3.90.08.00	0,00	0,00	0,00	2.000,00	2.000,00	4.000,00
118 - MSC - 1.500.1002 15% de Impostos e Transferência para a Saúde (LC nº 141/2012)	0,00	0,00	0,00	2.000,00	2.000,00	4.000,00
2165 - 3.3.90.14.00	0,00	0,00	0,00	145.000,00	160.000,00	305.000,00
118 - MSC - 1.500.1002 15% de Impostos e Transferência para a Saúde (LC nº 141/2012)	0,00	0,00	0,00	145.000,00	160.000,00	305.000,00
2167 - 3.3.90.30.00	0,00	0,00	0,00	110.000,00	30.000,00	140.000,00
118 - MSC - 1.500.1002 15% de Impostos e Transferência para a Saúde (LC nº 141/2012)	0,00	0,00	0,00	110.000,00	30.000,00	140.000,00
2168 - 3.3.90.32.00	0,00	0,00	0,00	10.000,00	10.000,00	20.000,00
118 - MSC - 1.500.1002 15% de Impostos e Transferência para a Saúde (LC nº 141/2012)	0,00	0,00	0,00	10.000,00	10.000,00	20.000,00
2169 - 3.3.90.33.00	0,00	0,00	0,00	5.000,00	5.000,00	10.000,00
118 - MSC - 1.500.1002 15% de Impostos e Transferência para a Saúde (LC nº 141/2012)	0,00	0,00	0,00	5.000,00	5.000,00	10.000,00
2170 - 3.3.90.34.00	0,00	0,00	0,00	1.000,00	1.000,00	2.000,00
118 - MSC - 1.500.1002 15% de Impostos e Transferência para a Saúde (LC nº 141/2012)	0,00	0,00	0,00	1.000,00	1.000,00	2.000,00
2171 - 3.3.90.35.00	0,00	0,00	0,00	60.000,00	60.000,00	120.000,00
118 - MSC - 1.500.1002 15% de Impostos e Transferência para a Saúde (LC nº 141/2012)	0,00	0,00	0,00	60.000,00	60.000,00	120.000,00
2172 - 3.3.90.36.00	0,00	0,00	0,00	70.000,00	40.000,00	110.000,00
118 - MSC - 1.500.1002 15% de Impostos e Transferência para a Saúde (LC nº 141/2012)	0,00	0,00	0,00	70.000,00	40.000,00	110.000,00
2173 - 3.3.90.39.00	0,00	0,00	0,00	200.000,00	200.000,00	400.000,00
118 - MSC - 1.500.1002 15% de Impostos e Transferência para a Saúde (LC nº 141/2012)	0,00	0,00	0,00	200.000,00	200.000,00	400.000,00
2174 - 3.3.90.40.00	0,00	0,00	0,00	1.000,00	1.000,00	2.000,00
118 - MSC - 1.500.1002 15% de Impostos e Transferência para a Saúde (LC nº 141/2012)	0,00	0,00	0,00	1.000,00	1.000,00	2.000,00
2175 - 3.3.90.41.00	0,00	0,00	0,00	1.000,00	1.000,00	2.000,00
118 - MSC - 1.500.1002 15% de Impostos e Transferência para a Saúde (LC nº 141/2012)	0,00	0,00	0,00	1.000,00	1.000,00	2.000,00
2176 - 3.3.90.47.00	0,00	0,00	0,00	10.000,00	20.000,00	30.000,00
118 - MSC - 1.500.1002 15% de Impostos e Transferência para a Saúde (LC nº 141/2012)	0,00	0,00	0,00	10.000,00	20.000,00	30.000,00
2177 - 3.3.90.91.00	0,00	0,00	0,00	10.000,00	10.000,00	20.000,00
118 - MSC - 1.500.1002 15% de Impostos e Transferência para a Saúde (LC nº 141/2012)	0,00	0,00	0,00	10.000,00	10.000,00	20.000,00
2178 - 3.3.90.92.00	0,00	0,00	0,00	25.000,00	5.000,00	30.000,00
118 - MSC - 1.500.1002 15% de Impostos e Transferência para a Saúde (LC nº 141/2012)	0,00	0,00	0,00	25.000,00	5.000,00	30.000,00
2179 - 3.3.90.93.00	0,00	0,00	0,00	10.000,00	10.000,00	20.000,00
118 - MSC - 1.500.1002 15% de Impostos e Transferência para a Saúde (LC nº 141/2012)	0,00	0,00	0,00	10.000,00	10.000,00	20.000,00
125 - MSC - 1.632.0000 Transferências do Estado referentes a Convênios e outros Repass	0,00	0,00	0,00	5.000,00	5.000,00	10.000,00
Ação: 2.99 - CAPACITAÇÃO, TREINAMENTO E QUALIFICAÇÃO DE SERVIDORES	0,00	0,00	0,00	20.000,00	20.000,00	40.000,00
2180 - 3.3.90.14.00	0,00	0,00	0,00	5.000,00	5.000,00	10.000,00



PORTAL DA TRANSPARENCIA
<http://cloud.it-solucoes.inf.br/transparenciaMunicipal/download/12-20241114122218.pdf>
 assinado por: idUser 239



DEMONSTRATIVO DE COMPATIBILIDADE ENTRE O PPA E LOA

PPA 2022 - 2025 - Valores em R\$

	Valor global	2022	2023	2024	2025	Total
118 - MSC - 1.500.1002 15% de Impostos e Transferência para a Saúde (LC nº 141/2012)	0,00	0,00	0,00	5.000,00	5.000,00	10.000,00
2181 - 3.3.90.30.00	0,00	0,00	0,00	5.000,00	5.000,00	10.000,00
118 - MSC - 1.500.1002 15% de Impostos e Transferência para a Saúde (LC nº 141/2012)	0,00	0,00	0,00	5.000,00	5.000,00	10.000,00
2182 - 3.3.90.36.00	0,00	0,00	0,00	5.000,00	5.000,00	10.000,00
118 - MSC - 1.500.1002 15% de Impostos e Transferência para a Saúde (LC nº 141/2012)	0,00	0,00	0,00	5.000,00	5.000,00	10.000,00
2183 - 3.3.90.39.00	0,00	0,00	0,00	5.000,00	5.000,00	10.000,00
118 - MSC - 1.500.1002 15% de Impostos e Transferência para a Saúde (LC nº 141/2012)	0,00	0,00	0,00	5.000,00	5.000,00	10.000,00
2.328 - PARTICIPAÇÃO EM CONSÓRCIO PÚBLICO	0,00	0,00	0,00	60.000,00	60.000,00	120.000,00
2186 - 3.3.72.30.00	0,00	0,00	0,00	10.000,00	10.000,00	20.000,00
118 - MSC - 1.500.1002 15% de Impostos e Transferência para a Saúde (LC nº 141/2012)	0,00	0,00	0,00	10.000,00	10.000,00	20.000,00
2185 - 3.3.72.39.00	0,00	0,00	0,00	20.000,00	20.000,00	40.000,00
118 - MSC - 1.500.1002 15% de Impostos e Transferência para a Saúde (LC nº 141/2012)	0,00	0,00	0,00	20.000,00	20.000,00	40.000,00
2184 - 3.3.72.70.00	0,00	0,00	0,00	10.000,00	10.000,00	20.000,00
118 - MSC - 1.500.1002 15% de Impostos e Transferência para a Saúde (LC nº 141/2012)	0,00	0,00	0,00	10.000,00	10.000,00	20.000,00
2188 - 3.3.93.30.00	0,00	0,00	0,00	10.000,00	10.000,00	20.000,00
118 - MSC - 1.500.1002 15% de Impostos e Transferência para a Saúde (LC nº 141/2012)	0,00	0,00	0,00	10.000,00	10.000,00	20.000,00
2187 - 3.3.93.39.00	0,00	0,00	0,00	10.000,00	10.000,00	20.000,00
118 - MSC - 1.500.1002 15% de Impostos e Transferência para a Saúde (LC nº 141/2012)	0,00	0,00	0,00	10.000,00	10.000,00	20.000,00
Programa: 1009 - APOIO AO CONSELHO MUNICIPAL DE SAÚDE	0,00	16.000,00	16.000,00	16.000,00	16.000,00	64.000,00
Ação: 2.95 - MANUTENÇÃO DO CONSELHO MUNICIPAL DE SAÚDE	0,00	16.000,00	16.000,00	16.000,00	16.000,00	64.000,00
1074 - 3.3.90.14.00	0,00	2.000,00	2.000,00	2.000,00	2.000,00	8.000,00
118 - MSC - 1.500.1002 15% de Impostos e Transferência para a Saúde (LC nº 141/2012)	0,00	2.000,00	2.000,00	2.000,00	2.000,00	8.000,00
1075 - 3.3.90.30.00	0,00	2.000,00	2.000,00	2.000,00	2.000,00	8.000,00
118 - MSC - 1.500.1002 15% de Impostos e Transferência para a Saúde (LC nº 141/2012)	0,00	2.000,00	2.000,00	2.000,00	2.000,00	8.000,00
1923 - 3.3.90.36.00	0,00	6.000,00	6.000,00	6.000,00	6.000,00	24.000,00
118 - MSC - 1.500.1002 15% de Impostos e Transferência para a Saúde (LC nº 141/2012)	0,00	6.000,00	6.000,00	6.000,00	6.000,00	24.000,00
1924 - 3.3.90.39.00	0,00	6.000,00	6.000,00	6.000,00	6.000,00	24.000,00
118 - MSC - 1.500.1002 15% de Impostos e Transferência para a Saúde (LC nº 141/2012)	0,00	6.000,00	6.000,00	6.000,00	6.000,00	24.000,00
Subfunção: 301 - Atenção Básica	0,00	8.986.863,50	9.887.000,00	10.133.000,00	12.332.000,00	41.338.863,50
Programa: 1002 - ATENÇÃO PRIMÁRIA A SAÚDE DA POPULAÇÃO	0,00	8.986.863,50	9.887.000,00	10.133.000,00	12.332.000,00	41.338.863,50
Ação: 1.72 - CONSTRUÇÃO E AMPLIAÇÃO DE UNIDADES DE SAÚDE - UBS	0,00	200.000,00	800.000,00	0,00	0,00	1.000.000,00
1950 - 4.4.90.51.00	0,00	200.000,00	800.000,00	0,00	0,00	1.000.000,00
120 - MSC - 1.601.0000 Recursos SUS Bloco de Estruturação da Rede de Serviços Públicos	0,00	200.000,00	400.000,00	0,00	0,00	600.000,00
123 - MSC - 1.621.0000 Recursos do SUS Governo Estadual	0,00	0,00	400.000,00	0,00	0,00	400.000,00
Ação: 1.74 - ESTRUTURAÇÃO, ADEQUAÇÃO E AMPLIAÇÃO DA REDE PRIMÁRIA DE SAÚDE	0,00	237.000,00	155.000,00	0,00	0,00	392.000,00
1094 - 4.4.90.51.00	0,00	237.000,00	155.000,00	0,00	0,00	392.000,00
118 - MSC - 1.500.1002 15% de Impostos e Transferência para a Saúde (LC nº 141/2012)	0,00	100.000,00	20.000,00	0,00	0,00	120.000,00



PORTAL DA TRANSPARENCIA
<http://cloud-it-solucoes.inf.br/transparenciaMunicipal/download/12-20241114122218.pdf>
 assinado por: idUser 239



DEMONSTRATIVO DE COMPATIBILIDADE ENTRE O PPA E LOA

PPA 2022 - 2025 - Valores em R\$

	Valor global	2022	2023	2024	2025	Total
120 - MSC - 1.601.0000 Recursos SUS Bloco de Estruturação da Rede de Serviços Públicos	0,00	25.000,00	105.000,00	0,00	0,00	130.000,00
124 - MSC - 1.631.0000 Transferências do Governo Federal referentes a Convênios e outro	0,00	82.000,00	0,00	0,00	0,00	82.000,00
125 - MSC - 1.632.0000 Transferências do Estado referentes a Convênios e outros Repass	0,00	30.000,00	30.000,00	0,00	0,00	60.000,00
1.82 - IMPLANTAÇÃO E ESTRUTURAÇÃO DA ATENÇÃO PRIMÁRIA	0,00	320.000,00	320.000,00	0,00	0,00	640.000,00
1267 - 4.4.90.51.00	0,00	260.000,00	260.000,00	0,00	0,00	520.000,00
118 - MSC - 1.500.1002 15% de Impostos e Transferência para a Saúde (LC nº 141/2012)	0,00	10.000,00	10.000,00	0,00	0,00	20.000,00
120 - MSC - 1.601.0000 Recursos SUS Bloco de Estruturação da Rede de Serviços Públicos	0,00	250.000,00	250.000,00	0,00	0,00	500.000,00
1268 - 4.4.90.52.00	0,00	60.000,00	60.000,00	0,00	0,00	120.000,00
118 - MSC - 1.500.1002 15% de Impostos e Transferência para a Saúde (LC nº 141/2012)	0,00	10.000,00	10.000,00	0,00	0,00	20.000,00
120 - MSC - 1.601.0000 Recursos SUS Bloco de Estruturação da Rede de Serviços Públicos	0,00	50.000,00	50.000,00	0,00	0,00	100.000,00
1.146 - CONSTRUÇÃO, REFORMA E AMPLIAÇÃO VINCULADA A ATENÇÃO PRIMÁRIA	0,00	0,00	0,00	450.000,00	480.000,00	930.000,00
2189 - 4.4.90.51.00	0,00	0,00	0,00	400.000,00	430.000,00	830.000,00
118 - MSC - 1.500.1002 15% de Impostos e Transferência para a Saúde (LC nº 141/2012)	0,00	0,00	0,00	70.000,00	100.000,00	170.000,00
120 - MSC - 1.601.0000 Recursos SUS Bloco de Estruturação da Rede de Serviços Públicos	0,00	0,00	0,00	200.000,00	200.000,00	400.000,00
125 - MSC - 1.632.0000 Transferências do Estado referentes a Convênios e outros Repass	0,00	0,00	0,00	130.000,00	130.000,00	260.000,00
2190 - 4.4.90.61.00	0,00	0,00	0,00	50.000,00	50.000,00	100.000,00
118 - MSC - 1.500.1002 15% de Impostos e Transferência para a Saúde (LC nº 141/2012)	0,00	0,00	0,00	50.000,00	50.000,00	100.000,00
1.147 - AQUISIÇÃO DE MÓVEIS, MÁQUINAS, VEÍCULOS E EQUIPAMENTOS	0,00	0,00	0,00	600.000,00	670.000,00	1.270.000,00
2191 - 4.4.90.52.00	0,00	0,00	0,00	600.000,00	670.000,00	1.270.000,00
118 - MSC - 1.500.1002 15% de Impostos e Transferência para a Saúde (LC nº 141/2012)	0,00	0,00	0,00	100.000,00	100.000,00	200.000,00
120 - MSC - 1.601.0000 Recursos SUS Bloco de Estruturação da Rede de Serviços Públicos	0,00	0,00	0,00	250.000,00	320.000,00	570.000,00
123 - MSC - 1.621.0000 Recursos do SUS Governo Estadual	0,00	0,00	0,00	250.000,00	250.000,00	500.000,00
2.92 - MANUTENÇÃO, QUALIFICAÇÃO E FORTALECIMENTO DA REDE DE ATENÇÃO	0,00	8.229.863,50	6.094.000,00	6.629.000,00	7.512.000,00	28.464.863,50
1096 - 3.1.90.04.00	0,00	1.719.704,20	2.000.000,00	1.800.000,00	2.200.000,00	7.719.704,20
118 - MSC - 1.500.1002 15% de Impostos e Transferência para a Saúde (LC nº 141/2012)	0,00	939.704,20	1.000.000,00	1.000.000,00	1.000.000,00	3.939.704,20
119 - MSC - 1.600.0000 Recursos do SUS do Bloco de Manutenção das Ações e Serviços P	0,00	780.000,00	1.000.000,00	600.000,00	800.000,00	3.180.000,00
605 - MSC/STN - 1.605.0000 Transferências provenientes da Assistência financeira da Uni	0,00	0,00	0,00	200.000,00	400.000,00	600.000,00
1098 - 3.1.90.11.00	0,00	2.500.000,00	850.000,00	1.598.000,00	1.650.000,00	6.598.000,00
118 - MSC - 1.500.1002 15% de Impostos e Transferência para a Saúde (LC nº 141/2012)	0,00	800.000,00	400.000,00	300.000,00	300.000,00	1.800.000,00
119 - MSC - 1.600.0000 Recursos do SUS do Bloco de Manutenção das Ações e Serviços P	0,00	1.700.000,00	450.000,00	500.000,00	850.000,00	3.500.000,00
605 - MSC/STN - 1.605.0000 Transferências provenientes da Assistência financeira da Uni	0,00	0,00	0,00	798.000,00	500.000,00	1.298.000,00
1101 - 3.1.90.13.00	0,00	450.000,00	360.000,00	514.000,00	620.000,00	1.944.000,00
118 - MSC - 1.500.1002 15% de Impostos e Transferência para a Saúde (LC nº 141/2012)	0,00	300.000,00	180.000,00	350.000,00	500.000,00	1.330.000,00
119 - MSC - 1.600.0000 Recursos do SUS do Bloco de Manutenção das Ações e Serviços P	0,00	150.000,00	180.000,00	120.000,00	120.000,00	570.000,00
605 - MSC/STN - 1.605.0000 Transferências provenientes da Assistência financeira da Uni	0,00	0,00	0,00	44.000,00	0,00	44.000,00
1947 - 3.1.90.16.00	0,00	20.000,00	40.000,00	25.000,00	30.000,00	115.000,00
118 - MSC - 1.500.1002 15% de Impostos e Transferência para a Saúde (LC nº 141/2012)	0,00	10.000,00	25.000,00	10.000,00	10.000,00	55.000,00





DEMONSTRATIVO DE COMPATIBILIDADE ENTRE O PPA E LOA

PPA 2022 - 2025 - Valores em R\$

	Valor global	2022	2023	2024	2025	Total
119 - MSC - 1.600.0000 Recursos do SUS do Bloco de Manutenção das Ações e Serviços P	0,00	10.000,00	15.000,00	15.000,00	20.000,00	60.000,00
1948 - 3.1.90.92.00	0,00	20.000,00	20.000,00	15.000,00	15.000,00	70.000,00
118 - MSC - 1.500.1002 15% de Impostos e Transferência para a Saúde (LC nº 141/2012)	0,00	10.000,00	10.000,00	5.000,00	5.000,00	30.000,00
119 - MSC - 1.600.0000 Recursos do SUS do Bloco de Manutenção das Ações e Serviços P	0,00	10.000,00	10.000,00	10.000,00	10.000,00	40.000,00
1949 - 3.1.90.94.00	0,00	20.000,00	29.000,00	34.000,00	34.000,00	117.000,00
118 - MSC - 1.500.1002 15% de Impostos e Transferência para a Saúde (LC nº 141/2012)	0,00	10.000,00	19.000,00	19.000,00	19.000,00	67.000,00
119 - MSC - 1.600.0000 Recursos do SUS do Bloco de Manutenção das Ações e Serviços P	0,00	10.000,00	10.000,00	10.000,00	10.000,00	40.000,00
605 - MSC/STN - 1.605.0000 Transferências provenientes da Assistência financeira da Uni	0,00	0,00	0,00	5.000,00	5.000,00	10.000,00
1103 - 3.1.91.13.00	0,00	1.003.000,00	342.000,00	790.000,00	550.000,00	2.685.000,00
118 - MSC - 1.500.1002 15% de Impostos e Transferência para a Saúde (LC nº 141/2012)	0,00	503.000,00	132.000,00	250.000,00	250.000,00	1.135.000,00
119 - MSC - 1.600.0000 Recursos do SUS do Bloco de Manutenção das Ações e Serviços P	0,00	500.000,00	210.000,00	250.000,00	300.000,00	1.260.000,00
605 - MSC/STN - 1.605.0000 Transferências provenientes da Assistência financeira da Uni	0,00	0,00	0,00	290.000,00	0,00	290.000,00
2386 - 3.3.90.08.00	0,00	0,00	0,00	0,00	20.000,00	20.000,00
119 - MSC - 1.600.0000 Recursos do SUS do Bloco de Manutenção das Ações e Serviços P	0,00	0,00	0,00	0,00	20.000,00	20.000,00
1105 - 3.3.90.14.00	0,00	40.000,00	40.000,00	40.000,00	30.000,00	150.000,00
118 - MSC - 1.500.1002 15% de Impostos e Transferência para a Saúde (LC nº 141/2012)	0,00	20.000,00	20.000,00	20.000,00	20.000,00	80.000,00
119 - MSC - 1.600.0000 Recursos do SUS do Bloco de Manutenção das Ações e Serviços P	0,00	20.000,00	20.000,00	20.000,00	10.000,00	70.000,00
1107 - 3.3.90.30.00	0,00	1.420.000,00	1.540.000,00	1.110.000,00	1.070.000,00	5.140.000,00
118 - MSC - 1.500.1002 15% de Impostos e Transferência para a Saúde (LC nº 141/2012)	0,00	440.000,00	140.000,00	70.000,00	70.000,00	720.000,00
119 - MSC - 1.600.0000 Recursos do SUS do Bloco de Manutenção das Ações e Serviços P	0,00	980.000,00	1.400.000,00	1.040.000,00	1.000.000,00	4.420.000,00
1113 - 3.3.90.32.00	0,00	16.000,00	35.000,00	35.000,00	50.000,00	136.000,00
118 - MSC - 1.500.1002 15% de Impostos e Transferência para a Saúde (LC nº 141/2012)	0,00	14.000,00	5.000,00	5.000,00	20.000,00	44.000,00
119 - MSC - 1.600.0000 Recursos do SUS do Bloco de Manutenção das Ações e Serviços P	0,00	2.000,00	30.000,00	30.000,00	30.000,00	92.000,00
2004 - 3.3.90.34.00	0,00	4.000,00	4.000,00	4.000,00	4.000,00	16.000,00
118 - MSC - 1.500.1002 15% de Impostos e Transferência para a Saúde (LC nº 141/2012)	0,00	2.000,00	2.000,00	2.000,00	2.000,00	8.000,00
119 - MSC - 1.600.0000 Recursos do SUS do Bloco de Manutenção das Ações e Serviços P	0,00	2.000,00	2.000,00	2.000,00	2.000,00	8.000,00
1116 - 3.3.90.36.00	0,00	88.159,30	20.000,00	20.000,00	35.000,00	163.159,30
118 - MSC - 1.500.1002 15% de Impostos e Transferência para a Saúde (LC nº 141/2012)	0,00	38.159,30	15.000,00	15.000,00	15.000,00	83.159,30
119 - MSC - 1.600.0000 Recursos do SUS do Bloco de Manutenção das Ações e Serviços P	0,00	50.000,00	5.000,00	5.000,00	20.000,00	80.000,00
1119 - 3.3.90.39.00	0,00	900.000,00	750.000,00	600.000,00	1.170.000,00	3.420.000,00
118 - MSC - 1.500.1002 15% de Impostos e Transferência para a Saúde (LC nº 141/2012)	0,00	600.000,00	150.000,00	200.000,00	170.000,00	1.120.000,00
119 - MSC - 1.600.0000 Recursos do SUS do Bloco de Manutenção das Ações e Serviços P	0,00	300.000,00	600.000,00	400.000,00	1.000.000,00	2.300.000,00
2005 - 3.3.90.40.00	0,00	4.000,00	4.000,00	4.000,00	4.000,00	16.000,00
118 - MSC - 1.500.1002 15% de Impostos e Transferência para a Saúde (LC nº 141/2012)	0,00	2.000,00	2.000,00	2.000,00	2.000,00	8.000,00
119 - MSC - 1.600.0000 Recursos do SUS do Bloco de Manutenção das Ações e Serviços P	0,00	2.000,00	2.000,00	2.000,00	2.000,00	8.000,00
1946 - 3.3.90.47.00	0,00	15.000,00	15.000,00	15.000,00	15.000,00	60.000,00
118 - MSC - 1.500.1002 15% de Impostos e Transferência para a Saúde (LC nº 141/2012)	0,00	7.000,00	7.000,00	7.000,00	7.000,00	28.000,00





DEMONSTRATIVO DE COMPATIBILIDADE ENTRE O PPA E LOA

PPA 2022 - 2025 - Valores em R\$

	Valor global	2022	2023	2024	2025	Total
119 - MSC - 1.600.0000 Recursos do SUS do Bloco de Manutenção das Ações e Serviços P	0,00	8.000,00	8.000,00	8.000,00	8.000,00	32.000,00
1121 - 3.3.90.92.00	0,00	10.000,00	45.000,00	25.000,00	15.000,00	95.000,00
118 - MSC - 1.500.1002 15% de Impostos e Transferência para a Saúde (LC nº 141/2012)	0,00	5.000,00	10.000,00	5.000,00	5.000,00	25.000,00
119 - MSC - 1.600.0000 Recursos do SUS do Bloco de Manutenção das Ações e Serviços P	0,00	5.000,00	35.000,00	20.000,00	10.000,00	70.000,00
Ação: 2.321 - MANUTENÇÃO DOS SERVIÇOS BÁSICOS DE SAÚDE DAS AÇÕES DOS	0,00	0,00	2.218.000,00	0,00	0,00	2.218.000,00
2106 - 3.1.90.04.00	0,00	0,00	20.000,00	0,00	0,00	20.000,00
118 - MSC - 1.500.1002 15% de Impostos e Transferência para a Saúde (LC nº 141/2012)	0,00	0,00	10.000,00	0,00	0,00	10.000,00
604 - MSC - 1.604.0000 ACS/ACE - Transferências provenientes do Governo Federal desti	0,00	0,00	10.000,00	0,00	0,00	10.000,00
2107 - 3.1.90.11.00	0,00	0,00	1.500.000,00	0,00	0,00	1.500.000,00
118 - MSC - 1.500.1002 15% de Impostos e Transferência para a Saúde (LC nº 141/2012)	0,00	0,00	500.000,00	0,00	0,00	500.000,00
604 - MSC - 1.604.0000 ACS/ACE - Transferências provenientes do Governo Federal desti	0,00	0,00	1.000.000,00	0,00	0,00	1.000.000,00
2108 - 3.1.90.13.00	0,00	0,00	40.000,00	0,00	0,00	40.000,00
118 - MSC - 1.500.1002 15% de Impostos e Transferência para a Saúde (LC nº 141/2012)	0,00	0,00	20.000,00	0,00	0,00	20.000,00
604 - MSC - 1.604.0000 ACS/ACE - Transferências provenientes do Governo Federal desti	0,00	0,00	20.000,00	0,00	0,00	20.000,00
2109 - 3.1.90.16.00	0,00	0,00	2.000,00	0,00	0,00	2.000,00
118 - MSC - 1.500.1002 15% de Impostos e Transferência para a Saúde (LC nº 141/2012)	0,00	0,00	1.000,00	0,00	0,00	1.000,00
604 - MSC - 1.604.0000 ACS/ACE - Transferências provenientes do Governo Federal desti	0,00	0,00	1.000,00	0,00	0,00	1.000,00
2113 - 3.1.90.94.00	0,00	0,00	15.000,00	0,00	0,00	15.000,00
118 - MSC - 1.500.1002 15% de Impostos e Transferência para a Saúde (LC nº 141/2012)	0,00	0,00	5.000,00	0,00	0,00	5.000,00
604 - MSC - 1.604.0000 ACS/ACE - Transferências provenientes do Governo Federal desti	0,00	0,00	10.000,00	0,00	0,00	10.000,00
2110 - 3.1.91.13.00	0,00	0,00	641.000,00	0,00	0,00	641.000,00
118 - MSC - 1.500.1002 15% de Impostos e Transferência para a Saúde (LC nº 141/2012)	0,00	0,00	250.000,00	0,00	0,00	250.000,00
604 - MSC - 1.604.0000 ACS/ACE - Transferências provenientes do Governo Federal desti	0,00	0,00	391.000,00	0,00	0,00	391.000,00
Ação: 2.322 - MANUTENÇÃO DAS AÇÕES VINCULADAS NA VIGILÂNCIA EM SAÚDE AOS	0,00	0,00	300.000,00	0,00	0,00	300.000,00
2114 - 3.1.90.04.00	0,00	0,00	20.000,00	0,00	0,00	20.000,00
118 - MSC - 1.500.1002 15% de Impostos e Transferência para a Saúde (LC nº 141/2012)	0,00	0,00	10.000,00	0,00	0,00	10.000,00
604 - MSC - 1.604.0000 ACS/ACE - Transferências provenientes do Governo Federal desti	0,00	0,00	10.000,00	0,00	0,00	10.000,00
2115 - 3.1.90.11.00	0,00	0,00	190.000,00	0,00	0,00	190.000,00
118 - MSC - 1.500.1002 15% de Impostos e Transferência para a Saúde (LC nº 141/2012)	0,00	0,00	20.000,00	0,00	0,00	20.000,00
604 - MSC - 1.604.0000 ACS/ACE - Transferências provenientes do Governo Federal desti	0,00	0,00	170.000,00	0,00	0,00	170.000,00
2116 - 3.1.90.13.00	0,00	0,00	20.000,00	0,00	0,00	20.000,00
118 - MSC - 1.500.1002 15% de Impostos e Transferência para a Saúde (LC nº 141/2012)	0,00	0,00	5.000,00	0,00	0,00	5.000,00
604 - MSC - 1.604.0000 ACS/ACE - Transferências provenientes do Governo Federal desti	0,00	0,00	15.000,00	0,00	0,00	15.000,00
2117 - 3.1.91.13.00	0,00	0,00	70.000,00	0,00	0,00	70.000,00
118 - MSC - 1.500.1002 15% de Impostos e Transferência para a Saúde (LC nº 141/2012)	0,00	0,00	20.000,00	0,00	0,00	20.000,00
604 - MSC - 1.604.0000 ACS/ACE - Transferências provenientes do Governo Federal desti	0,00	0,00	50.000,00	0,00	0,00	50.000,00
Ação: 2.329 - MANUTENÇÃO DAS AÇÕES VINCULADAS AOS AGENTES COMUNITÁRIOS	0,00	0,00	0,00	2.438.000,00	3.654.000,00	6.092.000,00



Portal da Transparência
 Ação: 2.321 - MANUTENÇÃO DOS SERVIÇOS BÁSICOS DE SAÚDE DAS AÇÕES DOS
 Ação: 2.322 - MANUTENÇÃO DAS AÇÕES VINCULADAS NA VIGILÂNCIA EM SAÚDE AOS
 Ação: 2.329 - MANUTENÇÃO DAS AÇÕES VINCULADAS AOS AGENTES COMUNITÁRIOS
<http://cloud-it-solucoes.inf.br/transparenciaMunicipal/download/12-2024/1114122218.pdf>
 assinado por: idUser 239



DEMONSTRATIVO DE COMPATIBILIDADE ENTRE O PPA E LOA

PPA 2022 - 2025 - Valores em R\$

	Valor global	2022	2023	2024	2025	Total
2192 - 3.1.90.04.00	0,00	0,00	0,00	20.000,00	13.000,00	33.000,00
118 - MSC - 1.500.1002 15% de Impostos e Transferência para a Saúde (LC nº 141/2012)	0,00	0,00	0,00	10.000,00	10.000,00	20.000,00
604 - MSC - 1.604.0000 ACS/ACE - Transferências provenientes do Governo Federal desti	0,00	0,00	0,00	10.000,00	3.000,00	13.000,00
2193 - 3.1.90.11.00	0,00	0,00	0,00	1.995.000,00	2.390.000,00	4.385.000,00
118 - MSC - 1.500.1002 15% de Impostos e Transferência para a Saúde (LC nº 141/2012)	0,00	0,00	0,00	500.000,00	500.000,00	1.000.000,00
604 - MSC - 1.604.0000 ACS/ACE - Transferências provenientes do Governo Federal desti	0,00	0,00	0,00	1.495.000,00	1.890.000,00	3.385.000,00
2194 - 3.1.90.13.00	0,00	0,00	0,00	30.000,00	28.000,00	58.000,00
118 - MSC - 1.500.1002 15% de Impostos e Transferência para a Saúde (LC nº 141/2012)	0,00	0,00	0,00	20.000,00	20.000,00	40.000,00
119 - MSC - 1.600.0000 Recursos do SUS do Bloco de Manutenção das Ações e Serviços P	0,00	0,00	0,00	0,00	8.000,00	8.000,00
604 - MSC - 1.604.0000 ACS/ACE - Transferências provenientes do Governo Federal desti	0,00	0,00	0,00	10.000,00	0,00	10.000,00
2195 - 3.1.90.16.00	0,00	0,00	0,00	3.000,00	3.000,00	6.000,00
118 - MSC - 1.500.1002 15% de Impostos e Transferência para a Saúde (LC nº 141/2012)	0,00	0,00	0,00	1.000,00	1.000,00	2.000,00
604 - MSC - 1.604.0000 ACS/ACE - Transferências provenientes do Governo Federal desti	0,00	0,00	0,00	2.000,00	2.000,00	4.000,00
2196 - 3.1.90.94.00	0,00	0,00	0,00	10.000,00	10.000,00	20.000,00
118 - MSC - 1.500.1002 15% de Impostos e Transferência para a Saúde (LC nº 141/2012)	0,00	0,00	0,00	5.000,00	5.000,00	10.000,00
604 - MSC - 1.604.0000 ACS/ACE - Transferências provenientes do Governo Federal desti	0,00	0,00	0,00	5.000,00	5.000,00	10.000,00
2197 - 3.1.91.13.00	0,00	0,00	0,00	380.000,00	1.200.000,00	1.580.000,00
118 - MSC - 1.500.1002 15% de Impostos e Transferência para a Saúde (LC nº 141/2012)	0,00	0,00	0,00	80.000,00	500.000,00	580.000,00
119 - MSC - 1.600.0000 Recursos do SUS do Bloco de Manutenção das Ações e Serviços P	0,00	0,00	0,00	0,00	700.000,00	700.000,00
604 - MSC - 1.604.0000 ACS/ACE - Transferências provenientes do Governo Federal desti	0,00	0,00	0,00	300.000,00	0,00	300.000,00
2385 - 3.3.90.08.00	0,00	0,00	0,00	0,00	10.000,00	10.000,00
604 - MSC - 1.604.0000 ACS/ACE - Transferências provenientes do Governo Federal desti	0,00	0,00	0,00	0,00	10.000,00	10.000,00
Ação: 2.334 - ATENÇÃO PRIMÁRIA A CRIANÇA DE 0 A 6 ANOS - ORÇAMENTO CRIANÇA	0,00	0,00	0,00	10.000,00	10.000,00	20.000,00
2286 - 3.3.50.43.00	0,00	0,00	0,00	2.000,00	2.000,00	4.000,00
118 - MSC - 1.500.1002 15% de Impostos e Transferência para a Saúde (LC nº 141/2012)	0,00	0,00	0,00	2.000,00	2.000,00	4.000,00
2282 - 3.3.90.30.00	0,00	0,00	0,00	2.000,00	2.000,00	4.000,00
103 - MSC - 1.500.1001 25% de Impostos e Transferências para a Educação (Art. 212 CF)	0,00	0,00	0,00	2.000,00	0,00	2.000,00
118 - MSC - 1.500.1002 15% de Impostos e Transferência para a Saúde (LC nº 141/2012)	0,00	0,00	0,00	0,00	2.000,00	2.000,00
2283 - 3.3.90.32.00	0,00	0,00	0,00	2.000,00	2.000,00	4.000,00
118 - MSC - 1.500.1002 15% de Impostos e Transferência para a Saúde (LC nº 141/2012)	0,00	0,00	0,00	2.000,00	2.000,00	4.000,00
2285 - 3.3.90.36.00	0,00	0,00	0,00	2.000,00	2.000,00	4.000,00
118 - MSC - 1.500.1002 15% de Impostos e Transferência para a Saúde (LC nº 141/2012)	0,00	0,00	0,00	2.000,00	2.000,00	4.000,00
2284 - 3.3.90.39.00	0,00	0,00	0,00	2.000,00	2.000,00	4.000,00
118 - MSC - 1.500.1002 15% de Impostos e Transferência para a Saúde (LC nº 141/2012)	0,00	0,00	0,00	2.000,00	2.000,00	4.000,00
Ação: 2.335 - BUSCATIVA VACINAL - ORÇAMENTO CRIANÇA (DIAGNÓSTICO E	0,00	0,00	0,00	6.000,00	6.000,00	12.000,00
2287 - 3.3.90.30.00	0,00	0,00	0,00	2.000,00	2.000,00	4.000,00
118 - MSC - 1.500.1002 15% de Impostos e Transferência para a Saúde (LC nº 141/2012)	0,00	0,00	0,00	2.000,00	2.000,00	4.000,00



PORTAL DA TRANSPARENCIA
<http://cloud-it-solucoes.inf.br/transparenciaMunicipal/download/20241114122218.pdf>
 assinado por: idUser 239



DEMONSTRATIVO DE COMPATIBILIDADE ENTRE O PPA E LOA

PPA 2022 - 2025 - Valores em R\$

		Valor global	2022	2023	2024	2025	Total
	2288 - 3.3.90.36.00	0,00	0,00	0,00	2.000,00	2.000,00	4.000,00
	118 - MSC - 1.500.1002 15% de Impostos e Transferência para a Saúde (LC nº 141/2012)	0,00	0,00	0,00	2.000,00	2.000,00	4.000,00
	2289 - 3.3.90.39.00	0,00	0,00	0,00	2.000,00	2.000,00	4.000,00
	118 - MSC - 1.500.1002 15% de Impostos e Transferência para a Saúde (LC nº 141/2012)	0,00	0,00	0,00	2.000,00	2.000,00	4.000,00
Subfunção:	302 - Assistência Hospitalar e Ambulatorial	0,00	6.591.160,00	11.190.000,00	12.091.000,00	12.713.000,00	42.585.160,00
Programa:	1003 - ATENÇÃO ESPECIALIZADA À SAÚDE DA POPULAÇÃO	0,00	6.591.160,00	11.190.000,00	12.091.000,00	12.713.000,00	42.585.160,00
Ação:	1.73 - AQUISIÇÕES DE VEÍCULOS, EQUIPAMENTOS, MOBILIÁRIOS E MATERIAS	0,00	454.160,00	780.000,00	430.000,00	560.000,00	2.224.160,00
	1317 - 4.4.90.52.00	0,00	454.160,00	780.000,00	430.000,00	560.000,00	2.224.160,00
	118 - MSC - 1.500.1002 15% de Impostos e Transferência para a Saúde (LC nº 141/2012)	0,00	10.000,00	10.000,00	60.000,00	60.000,00	140.000,00
	120 - MSC - 1.601.0000 Recursos SUS Bloco de Estruturação da Rede de Serviços Públicos	0,00	40.000,00	320.000,00	320.000,00	400.000,00	1.080.000,00
	124 - MSC - 1.631.0000 Transferências do Governo Federal referentes a Convênios e outro	0,00	394.160,00	0,00	0,00	0,00	394.160,00
	125 - MSC - 1.632.0000 Transferências do Estado referentes a Convênios e outros Repass	0,00	10.000,00	450.000,00	50.000,00	100.000,00	610.000,00
Ação:	1.76 - CONSTRUÇÃO, ADEQUAÇÃO E AMPLIAÇÃO DA REDE DE SAÚDE	0,00	205.000,00	30.000,00	60.000,00	85.000,00	380.000,00
	1318 - 4.4.90.51.00	0,00	205.000,00	30.000,00	60.000,00	85.000,00	380.000,00
	118 - MSC - 1.500.1002 15% de Impostos e Transferência para a Saúde (LC nº 141/2012)	0,00	20.000,00	5.000,00	15.000,00	15.000,00	55.000,00
	120 - MSC - 1.601.0000 Recursos SUS Bloco de Estruturação da Rede de Serviços Públicos	0,00	65.000,00	5.000,00	30.000,00	55.000,00	155.000,00
	124 - MSC - 1.631.0000 Transferências do Governo Federal referentes a Convênios e outro	0,00	90.000,00	0,00	0,00	0,00	90.000,00
	125 - MSC - 1.632.0000 Transferências do Estado referentes a Convênios e outros Repass	0,00	30.000,00	20.000,00	15.000,00	15.000,00	80.000,00
Ação:	1.81 - IMPLANTAÇÃO DA CASA DE APOIO	0,00	20.000,00	20.000,00	80.000,00	105.000,00	225.000,00
	2016 - 4.4.90.51.00	0,00	10.000,00	10.000,00	80.000,00	105.000,00	205.000,00
	118 - MSC - 1.500.1002 15% de Impostos e Transferência para a Saúde (LC nº 141/2012)	0,00	5.000,00	5.000,00	5.000,00	5.000,00	20.000,00
	120 - MSC - 1.601.0000 Recursos SUS Bloco de Estruturação da Rede de Serviços Públicos	0,00	5.000,00	5.000,00	75.000,00	100.000,00	185.000,00
	2017 - 4.4.90.52.00	0,00	10.000,00	10.000,00	0,00	0,00	20.000,00
	118 - MSC - 1.500.1002 15% de Impostos e Transferência para a Saúde (LC nº 141/2012)	0,00	5.000,00	5.000,00	0,00	0,00	10.000,00
	120 - MSC - 1.601.0000 Recursos SUS Bloco de Estruturação da Rede de Serviços Públicos	0,00	5.000,00	5.000,00	0,00	0,00	10.000,00
Ação:	1.148 - AQUISIÇÃO DE MÓVEIS, MÁQUINAS E EQUIPAMENTOS DIVERSOS	0,00	0,00	0,00	160.000,00	160.000,00	320.000,00
	2202 - 4.4.90.52.00	0,00	0,00	0,00	160.000,00	160.000,00	320.000,00
	118 - MSC - 1.500.1002 15% de Impostos e Transferência para a Saúde (LC nº 141/2012)	0,00	0,00	0,00	5.000,00	5.000,00	10.000,00
	120 - MSC - 1.601.0000 Recursos SUS Bloco de Estruturação da Rede de Serviços Públicos	0,00	0,00	0,00	155.000,00	155.000,00	310.000,00
Ação:	2.90 - APOIO AO TRATAMENTO FORA DO DOMICÍLIO - TFD	0,00	45.000,00	45.000,00	53.000,00	53.000,00	196.000,00
	2203 - 3.3.90.30.00	0,00	0,00	0,00	4.000,00	4.000,00	8.000,00
	118 - MSC - 1.500.1002 15% de Impostos e Transferência para a Saúde (LC nº 141/2012)	0,00	0,00	0,00	4.000,00	4.000,00	8.000,00
	2204 - 3.3.90.32.00	0,00	0,00	0,00	2.000,00	2.000,00	4.000,00
	118 - MSC - 1.500.1002 15% de Impostos e Transferência para a Saúde (LC nº 141/2012)	0,00	0,00	0,00	2.000,00	2.000,00	4.000,00
	2205 - 3.3.90.33.00	0,00	0,00	0,00	2.000,00	2.000,00	4.000,00
	118 - MSC - 1.500.1002 15% de Impostos e Transferência para a Saúde (LC nº 141/2012)	0,00	0,00	0,00	2.000,00	2.000,00	4.000,00
	1956 - 3.3.90.48.00	0,00	45.000,00	45.000,00	45.000,00	45.000,00	180.000,00



Assinado por: idUser 239
 URL DA TRANSPARENCIA
 http://fundit-solucoes.inf.br/transparenciaMunicipal/download/12-20241114152218.pdf



DEMONSTRATIVO DE COMPATIBILIDADE ENTRE O PPA E LOA

PPA 2022 - 2025 - Valores em R\$						
	Valor global	2022	2023	2024	2025	Total
118 - MSC - 1.500.1002 15% de Impostos e Transferência para a Saúde (LC nº 141/2012)	0,00	15.000,00	15.000,00	15.000,00	15.000,00	60.000,00
119 - MSC - 1.600.0000 Recursos do SUS do Bloco de Manutenção das Ações e Serviços P	0,00	30.000,00	30.000,00	30.000,00	30.000,00	120.000,00
2.94 - MANUTENÇÃO E QUALIFICAÇÃO DA REDE ESPECIALIZADA DE SAÚDE.	0,00	5.841.000,00	10.289.000,00	11.282.000,00	11.724.000,00	39.136.000,00
1369 - 3.1.90.04.00	0,00	1.500.000,00	1.370.000,00	1.650.000,00	2.050.000,00	6.570.000,00
118 - MSC - 1.500.1002 15% de Impostos e Transferência para a Saúde (LC nº 141/2012)	0,00	1.100.000,00	1.100.000,00	1.350.000,00	1.350.000,00	4.900.000,00
119 - MSC - 1.600.0000 Recursos do SUS do Bloco de Manutenção das Ações e Serviços P	0,00	400.000,00	270.000,00	200.000,00	400.000,00	1.270.000,00
605 - MSC/STN - 1.605.0000 Transferências provenientes da Assistência financeira da Uni	0,00	0,00	0,00	100.000,00	300.000,00	400.000,00
2002 - 3.1.90.11.00	0,00	1.700.000,00	1.950.000,00	2.393.000,00	2.540.000,00	8.583.000,00
118 - MSC - 1.500.1002 15% de Impostos e Transferência para a Saúde (LC nº 141/2012)	0,00	900.000,00	1.100.000,00	1.200.000,00	1.200.000,00	4.400.000,00
119 - MSC - 1.600.0000 Recursos do SUS do Bloco de Manutenção das Ações e Serviços P	0,00	800.000,00	850.000,00	850.000,00	1.000.000,00	3.500.000,00
605 - MSC/STN - 1.605.0000 Transferências provenientes da Assistência financeira da Uni	0,00	0,00	0,00	343.000,00	340.000,00	683.000,00
1492 - 3.1.90.13.00	0,00	280.000,00	300.000,00	322.000,00	530.000,00	1.432.000,00
118 - MSC - 1.500.1002 15% de Impostos e Transferência para a Saúde (LC nº 141/2012)	0,00	250.000,00	270.000,00	270.000,00	500.000,00	1.290.000,00
119 - MSC - 1.600.0000 Recursos do SUS do Bloco de Manutenção das Ações e Serviços P	0,00	30.000,00	30.000,00	30.000,00	30.000,00	120.000,00
605 - MSC/STN - 1.605.0000 Transferências provenientes da Assistência financeira da Uni	0,00	0,00	0,00	22.000,00	0,00	22.000,00
1493 - 3.1.90.16.00	0,00	10.000,00	95.000,00	95.000,00	50.000,00	250.000,00
118 - MSC - 1.500.1002 15% de Impostos e Transferência para a Saúde (LC nº 141/2012)	0,00	5.000,00	55.000,00	55.000,00	10.000,00	125.000,00
119 - MSC - 1.600.0000 Recursos do SUS do Bloco de Manutenção das Ações e Serviços P	0,00	5.000,00	40.000,00	40.000,00	40.000,00	125.000,00
1370 - 3.1.90.92.00	0,00	4.000,00	4.000,00	4.000,00	4.000,00	16.000,00
118 - MSC - 1.500.1002 15% de Impostos e Transferência para a Saúde (LC nº 141/2012)	0,00	2.000,00	2.000,00	2.000,00	2.000,00	8.000,00
119 - MSC - 1.600.0000 Recursos do SUS do Bloco de Manutenção das Ações e Serviços P	0,00	2.000,00	2.000,00	2.000,00	2.000,00	8.000,00
1494 - 3.1.90.94.00	0,00	13.000,00	40.000,00	40.000,00	40.000,00	133.000,00
118 - MSC - 1.500.1002 15% de Impostos e Transferência para a Saúde (LC nº 141/2012)	0,00	3.000,00	10.000,00	10.000,00	10.000,00	33.000,00
119 - MSC - 1.600.0000 Recursos do SUS do Bloco de Manutenção das Ações e Serviços P	0,00	10.000,00	30.000,00	30.000,00	30.000,00	100.000,00
1495 - 3.1.91.13.00	0,00	677.000,00	750.000,00	1.008.000,00	1.000.000,00	3.435.000,00
118 - MSC - 1.500.1002 15% de Impostos e Transferência para a Saúde (LC nº 141/2012)	0,00	400.000,00	400.000,00	550.000,00	500.000,00	1.850.000,00
119 - MSC - 1.600.0000 Recursos do SUS do Bloco de Manutenção das Ações e Serviços P	0,00	277.000,00	350.000,00	350.000,00	500.000,00	1.477.000,00
605 - MSC/STN - 1.605.0000 Transferências provenientes da Assistência financeira da Uni	0,00	0,00	0,00	108.000,00	0,00	108.000,00
1954 - 3.3.90.08.00	0,00	15.000,00	15.000,00	15.000,00	25.000,00	70.000,00
118 - MSC - 1.500.1002 15% de Impostos e Transferência para a Saúde (LC nº 141/2012)	0,00	10.000,00	10.000,00	10.000,00	20.000,00	50.000,00
119 - MSC - 1.600.0000 Recursos do SUS do Bloco de Manutenção das Ações e Serviços P	0,00	5.000,00	5.000,00	5.000,00	5.000,00	20.000,00
1951 - 3.3.90.14.00	0,00	30.000,00	30.000,00	30.000,00	30.000,00	120.000,00
118 - MSC - 1.500.1002 15% de Impostos e Transferência para a Saúde (LC nº 141/2012)	0,00	20.000,00	20.000,00	20.000,00	20.000,00	80.000,00
119 - MSC - 1.600.0000 Recursos do SUS do Bloco de Manutenção das Ações e Serviços P	0,00	10.000,00	10.000,00	10.000,00	10.000,00	40.000,00
1271 - 3.3.90.30.00	0,00	700.000,00	2.200.000,00	2.200.000,00	2.200.000,00	7.300.000,00
118 - MSC - 1.500.1002 15% de Impostos e Transferência para a Saúde (LC nº 141/2012)	0,00	150.000,00	200.000,00	200.000,00	200.000,00	750.000,00
119 - MSC - 1.600.0000 Recursos do SUS do Bloco de Manutenção das Ações e Serviços P	0,00	550.000,00	2.000.000,00	2.000.000,00	2.000.000,00	6.550.000,00





DEMONSTRATIVO DE COMPATIBILIDADE ENTRE O PPA E LOA

PPA 2022 - 2025 - Valores em R\$

	Valor global	2022	2023	2024	2025	Total
1274 - 3.3.90.32.00	0,00	10.000,00	10.000,00	10.000,00	10.000,00	40.000,00
118 - MSC - 1.500.1002 15% de Impostos e Transferência para a Saúde (LC nº 141/2012)	0,00	5.000,00	5.000,00	5.000,00	5.000,00	20.000,00
119 - MSC - 1.600.0000 Recursos do SUS do Bloco de Manutenção das Ações e Serviços P	0,00	5.000,00	5.000,00	5.000,00	5.000,00	20.000,00
2006 - 3.3.90.34.00	0,00	4.000,00	4.000,00	4.000,00	4.000,00	16.000,00
118 - MSC - 1.500.1002 15% de Impostos e Transferência para a Saúde (LC nº 141/2012)	0,00	2.000,00	2.000,00	2.000,00	2.000,00	8.000,00
119 - MSC - 1.600.0000 Recursos do SUS do Bloco de Manutenção das Ações e Serviços P	0,00	2.000,00	2.000,00	2.000,00	2.000,00	8.000,00
1276 - 3.3.90.36.00	0,00	50.000,00	380.000,00	380.000,00	150.000,00	960.000,00
118 - MSC - 1.500.1002 15% de Impostos e Transferência para a Saúde (LC nº 141/2012)	0,00	10.000,00	30.000,00	30.000,00	100.000,00	170.000,00
119 - MSC - 1.600.0000 Recursos do SUS do Bloco de Manutenção das Ações e Serviços P	0,00	40.000,00	350.000,00	350.000,00	50.000,00	790.000,00
1278 - 3.3.90.39.00	0,00	800.000,00	3.000.000,00	3.000.000,00	3.000.000,00	9.800.000,00
118 - MSC - 1.500.1002 15% de Impostos e Transferência para a Saúde (LC nº 141/2012)	0,00	100.000,00	200.000,00	200.000,00	200.000,00	700.000,00
119 - MSC - 1.600.0000 Recursos do SUS do Bloco de Manutenção das Ações e Serviços P	0,00	700.000,00	2.800.000,00	2.800.000,00	2.800.000,00	9.100.000,00
2007 - 3.3.90.40.00	0,00	4.000,00	12.000,00	12.000,00	12.000,00	40.000,00
118 - MSC - 1.500.1002 15% de Impostos e Transferência para a Saúde (LC nº 141/2012)	0,00	2.000,00	2.000,00	2.000,00	2.000,00	8.000,00
119 - MSC - 1.600.0000 Recursos do SUS do Bloco de Manutenção das Ações e Serviços P	0,00	2.000,00	10.000,00	10.000,00	10.000,00	32.000,00
1952 - 3.3.90.47.00	0,00	30.000,00	35.000,00	35.000,00	35.000,00	135.000,00
118 - MSC - 1.500.1002 15% de Impostos e Transferência para a Saúde (LC nº 141/2012)	0,00	20.000,00	20.000,00	20.000,00	20.000,00	80.000,00
119 - MSC - 1.600.0000 Recursos do SUS do Bloco de Manutenção das Ações e Serviços P	0,00	10.000,00	15.000,00	15.000,00	15.000,00	55.000,00
1953 - 3.3.90.48.00	0,00	4.000,00	4.000,00	4.000,00	4.000,00	16.000,00
118 - MSC - 1.500.1002 15% de Impostos e Transferência para a Saúde (LC nº 141/2012)	0,00	2.000,00	2.000,00	2.000,00	2.000,00	8.000,00
119 - MSC - 1.600.0000 Recursos do SUS do Bloco de Manutenção das Ações e Serviços P	0,00	2.000,00	2.000,00	2.000,00	2.000,00	8.000,00
1279 - 3.3.90.92.00	0,00	10.000,00	90.000,00	80.000,00	40.000,00	220.000,00
118 - MSC - 1.500.1002 15% de Impostos e Transferência para a Saúde (LC nº 141/2012)	0,00	5.000,00	30.000,00	30.000,00	30.000,00	95.000,00
119 - MSC - 1.600.0000 Recursos do SUS do Bloco de Manutenção das Ações e Serviços P	0,00	5.000,00	60.000,00	50.000,00	10.000,00	125.000,00
Ação: 2.101 - MANUTENÇÃO DAS ATIVIDADES DA CASA APOIO	0,00	26.000,00	26.000,00	26.000,00	26.000,00	104.000,00
2018 - 3.3.90.30.00	0,00	6.000,00	6.000,00	6.000,00	6.000,00	24.000,00
118 - MSC - 1.500.1002 15% de Impostos e Transferência para a Saúde (LC nº 141/2012)	0,00	3.000,00	3.000,00	3.000,00	3.000,00	12.000,00
119 - MSC - 1.600.0000 Recursos do SUS do Bloco de Manutenção das Ações e Serviços P	0,00	3.000,00	3.000,00	3.000,00	3.000,00	12.000,00
2019 - 3.3.90.36.00	0,00	10.000,00	10.000,00	10.000,00	10.000,00	40.000,00
118 - MSC - 1.500.1002 15% de Impostos e Transferência para a Saúde (LC nº 141/2012)	0,00	5.000,00	5.000,00	5.000,00	5.000,00	20.000,00
119 - MSC - 1.600.0000 Recursos do SUS do Bloco de Manutenção das Ações e Serviços P	0,00	5.000,00	5.000,00	5.000,00	5.000,00	20.000,00
2020 - 3.3.90.39.00	0,00	10.000,00	10.000,00	10.000,00	10.000,00	40.000,00
118 - MSC - 1.500.1002 15% de Impostos e Transferência para a Saúde (LC nº 141/2012)	0,00	5.000,00	5.000,00	5.000,00	5.000,00	20.000,00
119 - MSC - 1.600.0000 Recursos do SUS do Bloco de Manutenção das Ações e Serviços P	0,00	5.000,00	5.000,00	5.000,00	5.000,00	20.000,00
Subfunção: 303 - Suporte Profilático e Terapêutico	0,00	476.000,00	371.000,00	871.000,00	706.000,00	2.424.000,00
Programa: 1004 - ASSISTÊNCIA FARMACÊUTICA	0,00	476.000,00	371.000,00	871.000,00	706.000,00	2.424.000,00
Ação: 1.77 - REESTRUTURAÇÃO DA ASSISTÊNCIA FARMACÊUTICA	0,00	16.000,00	16.000,00	156.000,00	156.000,00	344.000,00





DEMONSTRATIVO DE COMPATIBILIDADE ENTRE O PPA E LOA

		PPA 2022 - 2025 - Valores em R\$					
		Valor global	2022	2023	2024	2025	Total
2008 - 4.4.90.52.00		0,00	16.000,00	16.000,00	156.000,00	156.000,00	344.000,00
118 - MSC - 1.500.1002 15% de Impostos e Transferência para a Saúde (LC nº 141/2012)		0,00	6.000,00	6.000,00	6.000,00	6.000,00	24.000,00
120 - MSC - 1.601.0000 Recursos SUS Bloco de Estruturação da Rede de Serviços Públicos		0,00	10.000,00	10.000,00	150.000,00	150.000,00	320.000,00
2.93 - DESENVOLVIMENTO DA POLÍTICA DA ASSISTÊNCIA FARMACÊUTICA		0,00	460.000,00	355.000,00	715.000,00	550.000,00	2.080.000,00
1977 - 3.3.90.30.00		0,00	300.000,00	190.000,00	285.000,00	240.000,00	1.015.000,00
118 - MSC - 1.500.1002 15% de Impostos e Transferência para a Saúde (LC nº 141/2012)		0,00	150.000,00	20.000,00	20.000,00	20.000,00	210.000,00
119 - MSC - 1.600.0000 Recursos do SUS do Bloco de Manutenção das Ações e Serviços P		0,00	120.000,00	40.000,00	20.000,00	20.000,00	200.000,00
123 - MSC - 1.621.0000 Recursos do SUS Governo Estadual		0,00	30.000,00	130.000,00	245.000,00	200.000,00	605.000,00
1978 - 3.3.90.32.00		0,00	160.000,00	165.000,00	430.000,00	310.000,00	1.065.000,00
118 - MSC - 1.500.1002 15% de Impostos e Transferência para a Saúde (LC nº 141/2012)		0,00	100.000,00	20.000,00	50.000,00	50.000,00	220.000,00
119 - MSC - 1.600.0000 Recursos do SUS do Bloco de Manutenção das Ações e Serviços P		0,00	30.000,00	15.000,00	150.000,00	50.000,00	245.000,00
123 - MSC - 1.621.0000 Recursos do SUS Governo Estadual		0,00	30.000,00	130.000,00	230.000,00	210.000,00	600.000,00
Função:	304 - Vigilância Sanitária	0,00	607.000,00	737.000,00	1.041.000,00	1.037.000,00	3.422.000,00
Programa:	1005 - VIGILÂNCIA EM SAÚDE	0,00	607.000,00	737.000,00	1.041.000,00	1.037.000,00	3.422.000,00
Ação:	1.78 - ESTRUTURAÇÃO, ADEQUAÇÃO E AMPLIAÇÃO DA REDE DE VIGILÂNCIA EM	0,00	40.000,00	40.000,00	129.000,00	130.000,00	339.000,00
2009 - 4.4.90.51.00		0,00	20.000,00	20.000,00	129.000,00	130.000,00	299.000,00
118 - MSC - 1.500.1002 15% de Impostos e Transferência para a Saúde (LC nº 141/2012)		0,00	10.000,00	10.000,00	10.000,00	10.000,00	40.000,00
120 - MSC - 1.601.0000 Recursos SUS Bloco de Estruturação da Rede de Serviços Públicos		0,00	10.000,00	10.000,00	119.000,00	120.000,00	259.000,00
1292 - 4.4.90.52.00		0,00	20.000,00	20.000,00	0,00	0,00	40.000,00
118 - MSC - 1.500.1002 15% de Impostos e Transferência para a Saúde (LC nº 141/2012)		0,00	10.000,00	10.000,00	0,00	0,00	20.000,00
120 - MSC - 1.601.0000 Recursos SUS Bloco de Estruturação da Rede de Serviços Públicos		0,00	10.000,00	10.000,00	0,00	0,00	20.000,00
Ação:	1.149 - AQUISIÇÃO DE MÓVEIS, MÁQUINAS, VEÍCULOS E EQUIPAMENTOS	0,00	0,00	0,00	120.000,00	120.000,00	240.000,00
2206 - 4.4.90.52.00		0,00	0,00	0,00	120.000,00	120.000,00	240.000,00
118 - MSC - 1.500.1002 15% de Impostos e Transferência para a Saúde (LC nº 141/2012)		0,00	0,00	0,00	10.000,00	10.000,00	20.000,00
120 - MSC - 1.601.0000 Recursos SUS Bloco de Estruturação da Rede de Serviços Públicos		0,00	0,00	0,00	110.000,00	110.000,00	220.000,00
Ação:	2.96 - MANUTENÇÃO DAS AÇÕES DE VIGILÂNCIA SANITÁRIA	0,00	567.000,00	697.000,00	792.000,00	787.000,00	2.843.000,00
1983 - 3.1.90.04.00		0,00	20.000,00	20.000,00	40.000,00	40.000,00	120.000,00
118 - MSC - 1.500.1002 15% de Impostos e Transferência para a Saúde (LC nº 141/2012)		0,00	10.000,00	10.000,00	10.000,00	10.000,00	40.000,00
119 - MSC - 1.600.0000 Recursos do SUS do Bloco de Manutenção das Ações e Serviços P		0,00	10.000,00	10.000,00	30.000,00	30.000,00	80.000,00
1984 - 3.1.90.11.00		0,00	348.317,37	400.000,00	450.000,00	450.000,00	1.648.317,37
118 - MSC - 1.500.1002 15% de Impostos e Transferência para a Saúde (LC nº 141/2012)		0,00	100.000,00	100.000,00	100.000,00	100.000,00	400.000,00
119 - MSC - 1.600.0000 Recursos do SUS do Bloco de Manutenção das Ações e Serviços P		0,00	248.317,37	300.000,00	350.000,00	350.000,00	1.248.317,37
1985 - 3.1.90.13.00		0,00	10.000,00	10.000,00	10.000,00	10.000,00	40.000,00
118 - MSC - 1.500.1002 15% de Impostos e Transferência para a Saúde (LC nº 141/2012)		0,00	5.000,00	5.000,00	5.000,00	5.000,00	20.000,00
119 - MSC - 1.600.0000 Recursos do SUS do Bloco de Manutenção das Ações e Serviços P		0,00	5.000,00	5.000,00	5.000,00	5.000,00	20.000,00
1987 - 3.1.90.16.00		0,00	6.000,00	15.000,00	15.000,00	15.000,00	51.000,00
118 - MSC - 1.500.1002 15% de Impostos e Transferência para a Saúde (LC nº 141/2012)		0,00	5.000,00	5.000,00	5.000,00	5.000,00	20.000,00





DEMONSTRATIVO DE COMPATIBILIDADE ENTRE O PPA E LOA

PPA 2022 - 2025 - Valores em R\$

	Valor global	2022	2023	2024	2025	Total
119 - MSC - 1.600.0000 Recursos do SUS do Bloco de Manutenção das Ações e Serviços P	0,00	1.000,00	10.000,00	10.000,00	10.000,00	31.000,00
1988 - 3.1.90.94.00	0,00	4.000,00	4.000,00	4.000,00	4.000,00	16.000,00
118 - MSC - 1.500.1002 15% de Impostos e Transferência para a Saúde (LC nº 141/2012)	0,00	2.000,00	2.000,00	2.000,00	2.000,00	8.000,00
119 - MSC - 1.600.0000 Recursos do SUS do Bloco de Manutenção das Ações e Serviços P	0,00	2.000,00	2.000,00	2.000,00	2.000,00	8.000,00
1986 - 3.1.91.13.00	0,00	101.682,63	155.000,00	180.000,00	180.000,00	616.682,63
118 - MSC - 1.500.1002 15% de Impostos e Transferência para a Saúde (LC nº 141/2012)	0,00	20.000,00	45.000,00	70.000,00	70.000,00	205.000,00
119 - MSC - 1.600.0000 Recursos do SUS do Bloco de Manutenção das Ações e Serviços P	0,00	81.682,63	110.000,00	110.000,00	110.000,00	411.682,63
1989 - 3.3.90.08.00	0,00	4.000,00	4.000,00	4.000,00	4.000,00	16.000,00
118 - MSC - 1.500.1002 15% de Impostos e Transferência para a Saúde (LC nº 141/2012)	0,00	2.000,00	2.000,00	2.000,00	2.000,00	8.000,00
119 - MSC - 1.600.0000 Recursos do SUS do Bloco de Manutenção das Ações e Serviços P	0,00	2.000,00	2.000,00	2.000,00	2.000,00	8.000,00
1990 - 3.3.90.14.00	0,00	5.000,00	5.000,00	5.000,00	5.000,00	20.000,00
118 - MSC - 1.500.1002 15% de Impostos e Transferência para a Saúde (LC nº 141/2012)	0,00	3.000,00	3.000,00	3.000,00	3.000,00	12.000,00
119 - MSC - 1.600.0000 Recursos do SUS do Bloco de Manutenção das Ações e Serviços P	0,00	2.000,00	2.000,00	2.000,00	2.000,00	8.000,00
1991 - 3.3.90.30.00	0,00	20.000,00	35.000,00	35.000,00	30.000,00	120.000,00
118 - MSC - 1.500.1002 15% de Impostos e Transferência para a Saúde (LC nº 141/2012)	0,00	10.000,00	10.000,00	10.000,00	10.000,00	40.000,00
119 - MSC - 1.600.0000 Recursos do SUS do Bloco de Manutenção das Ações e Serviços P	0,00	10.000,00	25.000,00	25.000,00	20.000,00	80.000,00
1992 - 3.3.90.32.00	0,00	4.000,00	4.000,00	4.000,00	4.000,00	16.000,00
118 - MSC - 1.500.1002 15% de Impostos e Transferência para a Saúde (LC nº 141/2012)	0,00	2.000,00	2.000,00	2.000,00	2.000,00	8.000,00
119 - MSC - 1.600.0000 Recursos do SUS do Bloco de Manutenção das Ações e Serviços P	0,00	2.000,00	2.000,00	2.000,00	2.000,00	8.000,00
1993 - 3.3.90.34.00	0,00	2.000,00	2.000,00	2.000,00	2.000,00	8.000,00
118 - MSC - 1.500.1002 15% de Impostos e Transferência para a Saúde (LC nº 141/2012)	0,00	1.000,00	1.000,00	1.000,00	1.000,00	4.000,00
119 - MSC - 1.600.0000 Recursos do SUS do Bloco de Manutenção das Ações e Serviços P	0,00	1.000,00	1.000,00	1.000,00	1.000,00	4.000,00
1995 - 3.3.90.36.00	0,00	20.000,00	20.000,00	20.000,00	20.000,00	80.000,00
118 - MSC - 1.500.1002 15% de Impostos e Transferência para a Saúde (LC nº 141/2012)	0,00	10.000,00	10.000,00	10.000,00	10.000,00	40.000,00
119 - MSC - 1.600.0000 Recursos do SUS do Bloco de Manutenção das Ações e Serviços P	0,00	10.000,00	10.000,00	10.000,00	10.000,00	40.000,00
1996 - 3.3.90.39.00	0,00	20.000,00	20.000,00	20.000,00	20.000,00	80.000,00
118 - MSC - 1.500.1002 15% de Impostos e Transferência para a Saúde (LC nº 141/2012)	0,00	10.000,00	10.000,00	10.000,00	10.000,00	40.000,00
119 - MSC - 1.600.0000 Recursos do SUS do Bloco de Manutenção das Ações e Serviços P	0,00	10.000,00	10.000,00	10.000,00	10.000,00	40.000,00
1997 - 3.3.90.40.00	0,00	2.000,00	3.000,00	3.000,00	3.000,00	11.000,00
118 - MSC - 1.500.1002 15% de Impostos e Transferência para a Saúde (LC nº 141/2012)	0,00	1.000,00	2.000,00	2.000,00	2.000,00	7.000,00
119 - MSC - 1.600.0000 Recursos do SUS do Bloco de Manutenção das Ações e Serviços P	0,00	1.000,00	1.000,00	1.000,00	1.000,00	4.000,00
Subfunção: 305 - Vigilância Epidemiológica	0,00	244.000,00	244.000,00	624.000,00	1.337.000,00	2.449.000,00
Programa: 1005 - VIGILÂNCIA EM SAÚDE	0,00	244.000,00	244.000,00	624.000,00	1.337.000,00	2.449.000,00
Ação: 1.80 - IMPLANTAÇÃO DO CENTRO DE ZOONOSES	0,00	40.000,00	40.000,00	120.000,00	120.000,00	320.000,00
2010 - 4.4.90.51.00	0,00	20.000,00	20.000,00	120.000,00	120.000,00	280.000,00
118 - MSC - 1.500.1002 15% de Impostos e Transferência para a Saúde (LC nº 141/2012)	0,00	10.000,00	10.000,00	10.000,00	10.000,00	40.000,00
120 - MSC - 1.601.0000 Recursos SUS Bloco de Estruturação da Rede de Serviços Públicos	0,00	10.000,00	10.000,00	110.000,00	110.000,00	240.000,00





DEMONSTRATIVO DE COMPATIBILIDADE ENTRE O PPA E LOA

PPA 2022 - 2025 - Valores em R\$

	Valor global	2022	2023	2024	2025	Total
2011 - 4.4.90.52.00	0,00	20.000,00	20.000,00	0,00	0,00	40.000,00
118 - MSC - 1.500.1002 15% de Impostos e Transferência para a Saúde (LC nº 141/2012)	0,00	10.000,00	10.000,00	0,00	0,00	20.000,00
120 - MSC - 1.601.0000 Recursos SUS Bloco de Estruturação da Rede de Serviços Públicos	0,00	10.000,00	10.000,00	0,00	0,00	20.000,00
1.150 - AQUISIÇÃO DE MÓVEIS, MÁQUINAS, EQUIPAMENTOS E VEÍCULOS	0,00	0,00	0,00	110.000,00	110.000,00	220.000,00
2207 - 4.4.90.52.00	0,00	0,00	0,00	110.000,00	110.000,00	220.000,00
118 - MSC - 1.500.1002 15% de Impostos e Transferência para a Saúde (LC nº 141/2012)	0,00	0,00	0,00	10.000,00	10.000,00	20.000,00
120 - MSC - 1.601.0000 Recursos SUS Bloco de Estruturação da Rede de Serviços Públicos	0,00	0,00	0,00	100.000,00	100.000,00	200.000,00
2.91 - MANUTENÇÃO DA VIGILÂNCIA EPIDEMIOLÓGICA E AMBIENTAL	0,00	180.000,00	180.000,00	183.000,00	188.000,00	731.000,00
1957 - 3.1.90.04.00	0,00	60.000,00	60.000,00	60.000,00	60.000,00	240.000,00
118 - MSC - 1.500.1002 15% de Impostos e Transferência para a Saúde (LC nº 141/2012)	0,00	30.000,00	30.000,00	30.000,00	30.000,00	120.000,00
119 - MSC - 1.600.0000 Recursos do SUS do Bloco de Manutenção das Ações e Serviços P	0,00	30.000,00	30.000,00	30.000,00	30.000,00	120.000,00
1958 - 3.1.90.11.00	0,00	40.000,00	40.000,00	40.000,00	45.000,00	165.000,00
118 - MSC - 1.500.1002 15% de Impostos e Transferência para a Saúde (LC nº 141/2012)	0,00	25.000,00	25.000,00	25.000,00	30.000,00	105.000,00
119 - MSC - 1.600.0000 Recursos do SUS do Bloco de Manutenção das Ações e Serviços P	0,00	15.000,00	15.000,00	15.000,00	15.000,00	60.000,00
1959 - 3.1.90.13.00	0,00	10.000,00	10.000,00	10.000,00	10.000,00	40.000,00
118 - MSC - 1.500.1002 15% de Impostos e Transferência para a Saúde (LC nº 141/2012)	0,00	5.000,00	5.000,00	5.000,00	5.000,00	20.000,00
119 - MSC - 1.600.0000 Recursos do SUS do Bloco de Manutenção das Ações e Serviços P	0,00	5.000,00	5.000,00	5.000,00	5.000,00	20.000,00
1961 - 3.1.90.16.00	0,00	2.000,00	2.000,00	2.000,00	2.000,00	8.000,00
118 - MSC - 1.500.1002 15% de Impostos e Transferência para a Saúde (LC nº 141/2012)	0,00	1.000,00	1.000,00	1.000,00	1.000,00	4.000,00
119 - MSC - 1.600.0000 Recursos do SUS do Bloco de Manutenção das Ações e Serviços P	0,00	1.000,00	1.000,00	1.000,00	1.000,00	4.000,00
1962 - 3.1.90.94.00	0,00	2.000,00	2.000,00	2.000,00	2.000,00	8.000,00
118 - MSC - 1.500.1002 15% de Impostos e Transferência para a Saúde (LC nº 141/2012)	0,00	1.000,00	1.000,00	1.000,00	1.000,00	4.000,00
119 - MSC - 1.600.0000 Recursos do SUS do Bloco de Manutenção das Ações e Serviços P	0,00	1.000,00	1.000,00	1.000,00	1.000,00	4.000,00
1960 - 3.1.91.13.00	0,00	10.000,00	10.000,00	10.000,00	10.000,00	40.000,00
118 - MSC - 1.500.1002 15% de Impostos e Transferência para a Saúde (LC nº 141/2012)	0,00	5.000,00	5.000,00	5.000,00	5.000,00	20.000,00
119 - MSC - 1.600.0000 Recursos do SUS do Bloco de Manutenção das Ações e Serviços P	0,00	5.000,00	5.000,00	5.000,00	5.000,00	20.000,00
1963 - 3.3.90.08.00	0,00	2.000,00	2.000,00	2.000,00	2.000,00	8.000,00
118 - MSC - 1.500.1002 15% de Impostos e Transferência para a Saúde (LC nº 141/2012)	0,00	1.000,00	1.000,00	1.000,00	1.000,00	4.000,00
119 - MSC - 1.600.0000 Recursos do SUS do Bloco de Manutenção das Ações e Serviços P	0,00	1.000,00	1.000,00	1.000,00	1.000,00	4.000,00
1964 - 3.3.90.14.00	0,00	4.000,00	4.000,00	7.000,00	7.000,00	22.000,00
118 - MSC - 1.500.1002 15% de Impostos e Transferência para a Saúde (LC nº 141/2012)	0,00	2.000,00	2.000,00	2.000,00	2.000,00	8.000,00
119 - MSC - 1.600.0000 Recursos do SUS do Bloco de Manutenção das Ações e Serviços P	0,00	2.000,00	2.000,00	5.000,00	5.000,00	14.000,00
1965 - 3.3.90.30.00	0,00	30.000,00	30.000,00	30.000,00	30.000,00	120.000,00
118 - MSC - 1.500.1002 15% de Impostos e Transferência para a Saúde (LC nº 141/2012)	0,00	10.000,00	10.000,00	10.000,00	10.000,00	40.000,00
119 - MSC - 1.600.0000 Recursos do SUS do Bloco de Manutenção das Ações e Serviços P	0,00	20.000,00	20.000,00	20.000,00	20.000,00	80.000,00
1966 - 3.3.90.32.00	0,00	2.000,00	2.000,00	2.000,00	2.000,00	8.000,00
118 - MSC - 1.500.1002 15% de Impostos e Transferência para a Saúde (LC nº 141/2012)	0,00	1.000,00	1.000,00	1.000,00	1.000,00	4.000,00





DEMONSTRATIVO DE COMPATIBILIDADE ENTRE O PPA E LOA

PPA 2022 - 2025 - Valores em R\$

	Valor global	2022	2023	2024	2025	Total
119 - MSC - 1.600.0000 Recursos do SUS do Bloco de Manutenção das Ações e Serviços P	0,00	1.000,00	1.000,00	1.000,00	1.000,00	4.000,00
1967 - 3.3.90.34.00	0,00	2.000,00	2.000,00	2.000,00	2.000,00	8.000,00
118 - MSC - 1.500.1002 15% de Impostos e Transferência para a Saúde (LC nº 141/2012)	0,00	1.000,00	1.000,00	1.000,00	1.000,00	4.000,00
119 - MSC - 1.600.0000 Recursos do SUS do Bloco de Manutenção das Ações e Serviços P	0,00	1.000,00	1.000,00	1.000,00	1.000,00	4.000,00
1968 - 3.3.90.35.00	0,00	2.000,00	2.000,00	2.000,00	2.000,00	8.000,00
118 - MSC - 1.500.1002 15% de Impostos e Transferência para a Saúde (LC nº 141/2012)	0,00	1.000,00	1.000,00	1.000,00	1.000,00	4.000,00
119 - MSC - 1.600.0000 Recursos do SUS do Bloco de Manutenção das Ações e Serviços P	0,00	1.000,00	1.000,00	1.000,00	1.000,00	4.000,00
1969 - 3.3.90.39.00	0,00	10.000,00	10.000,00	10.000,00	10.000,00	40.000,00
118 - MSC - 1.500.1002 15% de Impostos e Transferência para a Saúde (LC nº 141/2012)	0,00	5.000,00	5.000,00	5.000,00	5.000,00	20.000,00
119 - MSC - 1.600.0000 Recursos do SUS do Bloco de Manutenção das Ações e Serviços P	0,00	5.000,00	5.000,00	5.000,00	5.000,00	20.000,00
1970 - 3.3.90.40.00	0,00	2.000,00	2.000,00	2.000,00	2.000,00	8.000,00
118 - MSC - 1.500.1002 15% de Impostos e Transferência para a Saúde (LC nº 141/2012)	0,00	1.000,00	1.000,00	1.000,00	1.000,00	4.000,00
119 - MSC - 1.600.0000 Recursos do SUS do Bloco de Manutenção das Ações e Serviços P	0,00	1.000,00	1.000,00	1.000,00	1.000,00	4.000,00
1982 - 3.3.90.47.00	0,00	2.000,00	2.000,00	2.000,00	2.000,00	8.000,00
118 - MSC - 1.500.1002 15% de Impostos e Transferência para a Saúde (LC nº 141/2012)	0,00	1.000,00	1.000,00	1.000,00	1.000,00	4.000,00
119 - MSC - 1.600.0000 Recursos do SUS do Bloco de Manutenção das Ações e Serviços P	0,00	1.000,00	1.000,00	1.000,00	1.000,00	4.000,00
Ação: 2.100 - MANUTENÇÃO DO CENTRO DE ZOONOSES	0,00	24.000,00	24.000,00	24.000,00	24.000,00	96.000,00
2012 - 3.3.90.30.00	0,00	6.000,00	6.000,00	6.000,00	6.000,00	24.000,00
118 - MSC - 1.500.1002 15% de Impostos e Transferência para a Saúde (LC nº 141/2012)	0,00	3.000,00	3.000,00	3.000,00	3.000,00	12.000,00
119 - MSC - 1.600.0000 Recursos do SUS do Bloco de Manutenção das Ações e Serviços P	0,00	3.000,00	3.000,00	3.000,00	3.000,00	12.000,00
2013 - 3.3.90.36.00	0,00	8.000,00	8.000,00	8.000,00	8.000,00	32.000,00
118 - MSC - 1.500.1002 15% de Impostos e Transferência para a Saúde (LC nº 141/2012)	0,00	4.000,00	4.000,00	4.000,00	4.000,00	16.000,00
119 - MSC - 1.600.0000 Recursos do SUS do Bloco de Manutenção das Ações e Serviços P	0,00	4.000,00	4.000,00	4.000,00	4.000,00	16.000,00
2014 - 3.3.90.39.00	0,00	10.000,00	10.000,00	10.000,00	10.000,00	40.000,00
118 - MSC - 1.500.1002 15% de Impostos e Transferência para a Saúde (LC nº 141/2012)	0,00	5.000,00	5.000,00	5.000,00	5.000,00	20.000,00
119 - MSC - 1.600.0000 Recursos do SUS do Bloco de Manutenção das Ações e Serviços P	0,00	5.000,00	5.000,00	5.000,00	5.000,00	20.000,00
Ação: 2.330 - MANUTENÇÃO DAS AÇÕES VINCULADAS AOS AGENTES DE EDEMIAS	0,00	0,00	0,00	187.000,00	895.000,00	1.082.000,00
2198 - 3.1.90.04.00	0,00	0,00	0,00	20.000,00	20.000,00	40.000,00
118 - MSC - 1.500.1002 15% de Impostos e Transferência para a Saúde (LC nº 141/2012)	0,00	0,00	0,00	10.000,00	10.000,00	20.000,00
604 - MSC - 1.604.0000 ACS/ACE - Transferências provenientes do Governo Federal desti	0,00	0,00	0,00	10.000,00	10.000,00	20.000,00
2199 - 3.1.90.11.00	0,00	0,00	0,00	110.000,00	610.000,00	720.000,00
118 - MSC - 1.500.1002 15% de Impostos e Transferência para a Saúde (LC nº 141/2012)	0,00	0,00	0,00	10.000,00	10.000,00	20.000,00
604 - MSC - 1.604.0000 ACS/ACE - Transferências provenientes do Governo Federal desti	0,00	0,00	0,00	100.000,00	600.000,00	700.000,00
2200 - 3.1.90.13.00	0,00	0,00	0,00	20.000,00	10.000,00	30.000,00
118 - MSC - 1.500.1002 15% de Impostos e Transferência para a Saúde (LC nº 141/2012)	0,00	0,00	0,00	5.000,00	5.000,00	10.000,00
119 - MSC - 1.600.0000 Recursos do SUS do Bloco de Manutenção das Ações e Serviços P	0,00	0,00	0,00	0,00	5.000,00	5.000,00
604 - MSC - 1.604.0000 ACS/ACE - Transferências provenientes do Governo Federal desti	0,00	0,00	0,00	15.000,00	0,00	15.000,00



PORTAL DA TRANSPARENCIA
<http://cloud.it-solucoes.inf.br/transparenciaMunicipal/download/12-20241114122418.pdf>
 assinado por: idUser 239



DEMONSTRATIVO DE COMPATIBILIDADE ENTRE O PPA E LOA

		PPA 2022 - 2025 - Valores em R\$					
		Valor global	2022	2023	2024	2025	Total
2201 - 3.1.91.13.00		0,00	0,00	0,00	37.000,00	255.000,00	292.000,00
118 - MSC - 1.500.1002 15% de Impostos e Transferência para a Saúde (LC nº 141/2012)		0,00	0,00	0,00	5.000,00	5.000,00	10.000,00
119 - MSC - 1.600.0000 Recursos do SUS do Bloco de Manutenção das Ações e Serviços P		0,00	0,00	0,00	0,00	250.000,00	250.000,00
604 - MSC - 1.604.0000 ACS/ACE - Transferências provenientes do Governo Federal desti		0,00	0,00	0,00	32.000,00	0,00	32.000,00
Subfunção:	306 - Alimentação e Nutrição	0,00	33.000,00	32.070,00	46.000,00	46.000,00	157.070,00
Programa:	1002 - ATENÇÃO PRIMÁRIA A SAÚDE DA POPULAÇÃO	0,00	0,00	0,00	6.000,00	6.000,00	12.000,00
Ação:	2.336 - AÇÕES ESTRATÉGICA ALIMENTAR A CRIANÇA DE 0 A 6 ANOS-	0,00	0,00	0,00	6.000,00	6.000,00	12.000,00
2290 - 3.3.90.30.00		0,00	0,00	0,00	2.000,00	2.000,00	4.000,00
118 - MSC - 1.500.1002 15% de Impostos e Transferência para a Saúde (LC nº 141/2012)		0,00	0,00	0,00	2.000,00	2.000,00	4.000,00
2291 - 3.3.90.32.00		0,00	0,00	0,00	2.000,00	2.000,00	4.000,00
118 - MSC - 1.500.1002 15% de Impostos e Transferência para a Saúde (LC nº 141/2012)		0,00	0,00	0,00	2.000,00	2.000,00	4.000,00
2292 - 3.3.90.91.00		0,00	0,00	0,00	2.000,00	2.000,00	4.000,00
118 - MSC - 1.500.1002 15% de Impostos e Transferência para a Saúde (LC nº 141/2012)		0,00	0,00	0,00	2.000,00	2.000,00	4.000,00
Programa:	1007 - SEGURANÇA ALIMENTAR NUTRICIONAL NA SAÚDE	0,00	33.000,00	32.070,00	40.000,00	40.000,00	145.070,00
Ação:	2.98 - MANUTENÇÃO DAS AÇÕES DE ALIMENTAÇÃO E NUTRIÇÃO	0,00	33.000,00	32.070,00	40.000,00	40.000,00	145.070,00
1998 - 3.3.90.30.00		0,00	20.000,00	20.000,00	20.000,00	20.000,00	80.000,00
118 - MSC - 1.500.1002 15% de Impostos e Transferência para a Saúde (LC nº 141/2012)		0,00	5.000,00	5.000,00	5.000,00	5.000,00	20.000,00
119 - MSC - 1.600.0000 Recursos do SUS do Bloco de Manutenção das Ações e Serviços P		0,00	15.000,00	15.000,00	15.000,00	15.000,00	60.000,00
1999 - 3.3.90.32.00		0,00	13.000,00	12.070,00	20.000,00	20.000,00	65.070,00
118 - MSC - 1.500.1002 15% de Impostos e Transferência para a Saúde (LC nº 141/2012)		0,00	3.000,00	2.070,00	10.000,00	10.000,00	25.070,00
119 - MSC - 1.600.0000 Recursos do SUS do Bloco de Manutenção das Ações e Serviços P		0,00	10.000,00	10.000,00	10.000,00	10.000,00	40.000,00
Unidade gestora:	4 - Fundo Municipal de Educação de São João	0,00	26.650.420,74	41.731.710,00	46.722.510,00	54.208.000,00	169.312.640,74
Unidade orçamentária:	50051 - SECRETARIA DE EDUCAÇÃO, CULTURA E DESPORT	0,00	4.993.420,74	8.306.480,00	8.814.510,00	13.145.490,00	35.259.900,74
Função:	12 - Educação	0,00	4.993.420,74	8.306.480,00	8.814.510,00	13.145.490,00	35.259.900,74
Subfunção:	306 - Alimentação e Nutrição	0,00	974.000,00	685.000,00	678.000,00	1.222.000,00	3.559.000,00
Programa:	1203 - ALIMENTAÇÃO ESCOLAR	0,00	974.000,00	685.000,00	678.000,00	1.222.000,00	3.559.000,00
Ação:	2.108 - MANUTENÇÃO DAS ATIVIDADES GERAIS DO PROGRAMA ALIMENTAÇÃO	0,00	974.000,00	685.000,00	675.000,00	1.219.000,00	3.553.000,00
936 - 3.3.90.30.00		0,00	974.000,00	685.000,00	675.000,00	1.219.000,00	3.553.000,00
103 - MSC - 1.500.1001 25% de Impostos e Transferências para a Educação (Art. 212 CF)		0,00	220.000,00	15.000,00	15.000,00	15.000,00	265.000,00
110 - MSC - 1.550.0000 Recursos do Salário Educação (QSE)		0,00	10.000,00	10.000,00	120.000,00	600.000,00	740.000,00
112 - MSC - 1.552.0000 Recursos do PNAE (Programa Nacional de Alimentação Escolar)		0,00	744.000,00	660.000,00	540.000,00	604.000,00	2.548.000,00
Ação:	2.341 - GESTÃO DA ALIMENTAÇÃO ESCOLAR PARA CRIANÇAS DE 0 A 6 ANOS -	0,00	0,00	0,00	3.000,00	3.000,00	6.000,00
2313 - 3.3.90.30.00		0,00	0,00	0,00	1.000,00	1.000,00	2.000,00
103 - MSC - 1.500.1001 25% de Impostos e Transferências para a Educação (Art. 212 CF)		0,00	0,00	0,00	1.000,00	1.000,00	2.000,00
2314 - 3.3.90.32.00		0,00	0,00	0,00	1.000,00	1.000,00	2.000,00
103 - MSC - 1.500.1001 25% de Impostos e Transferências para a Educação (Art. 212 CF)		0,00	0,00	0,00	1.000,00	1.000,00	2.000,00
2315 - 3.3.90.91.00		0,00	0,00	0,00	1.000,00	1.000,00	2.000,00



Assinado por: idUser 239
 http://transparencia.municipal/download/2024/11/14/22788.pdf



DEMONSTRATIVO DE COMPATIBILIDADE ENTRE O PPA E LOA

		PPA 2022 - 2025 - Valores em R\$					
		Valor global	2022	2023	2024	2025	Total
103 - MSC - 1.500.1001 25% de Impostos e Transferências para a Educação (Art. 212 CF)		0,00	0,00	0,00	1.000,00	1.000,00	2.000,00
Ação:	361 - Ensino Fundamental	0,00	3.460.500,74	6.870.480,00	7.316.510,00	8.618.490,00	26.265.980,74
Ação:	1201 - GESTÃO DAS ATIVIDADES DO FUNDO MUNICIPAL EDUCAÇÃO	0,00	1.404.000,74	1.509.980,00	3.920.510,00	4.693.990,00	11.528.480,74
	0.138 - AMORTIZAÇÃO DA DÍVIDA	0,00	20.000,00	13.000,00	41.000,00	41.000,00	115.000,00
	2212 - 3.2.90.21.00	0,00	0,00	0,00	1.000,00	1.000,00	2.000,00
	103 - MSC - 1.500.1001 25% de Impostos e Transferências para a Educação (Art. 212 CF)	0,00	0,00	0,00	1.000,00	1.000,00	2.000,00
	932 - 4.6.90.71.00	0,00	10.000,00	10.000,00	10.000,00	10.000,00	40.000,00
	103 - MSC - 1.500.1001 25% de Impostos e Transferências para a Educação (Art. 212 CF)	0,00	10.000,00	10.000,00	10.000,00	10.000,00	40.000,00
	934 - 4.6.91.71.00	0,00	10.000,00	3.000,00	30.000,00	30.000,00	73.000,00
	103 - MSC - 1.500.1001 25% de Impostos e Transferências para a Educação (Art. 212 CF)	0,00	10.000,00	3.000,00	30.000,00	30.000,00	73.000,00
Ação:	1.87 - DESAPROPRIAÇÃO E/OU AQUISIÇÃO DE IMÓVEIS	0,00	35.000,00	23.000,00	25.000,00	23.000,00	106.000,00
	1626 - 4.4.90.61.00	0,00	15.000,00	5.000,00	15.000,00	15.000,00	50.000,00
	103 - MSC - 1.500.1001 25% de Impostos e Transferências para a Educação (Art. 212 CF)	0,00	15.000,00	5.000,00	15.000,00	15.000,00	50.000,00
	965 - 4.5.90.61.00	0,00	20.000,00	18.000,00	10.000,00	8.000,00	56.000,00
	103 - MSC - 1.500.1001 25% de Impostos e Transferências para a Educação (Art. 212 CF)	0,00	20.000,00	18.000,00	10.000,00	8.000,00	56.000,00
Ação:	1.92 - MELHORIA E EXPANSÃO DA SECRETARIA DE EDUCAÇÃO	0,00	105.600,00	455.000,00	463.000,00	527.000,00	1.550.600,00
	928 - 4.4.90.51.00	0,00	29.600,00	355.000,00	355.000,00	355.000,00	1.094.600,00
	103 - MSC - 1.500.1001 25% de Impostos e Transferências para a Educação (Art. 212 CF)	0,00	29.600,00	5.000,00	5.000,00	5.000,00	44.600,00
	116 - MSC - 1.571.0000 Transferências do Estado referentes a Convênios e outros Repass	0,00	0,00	350.000,00	350.000,00	350.000,00	1.050.000,00
	930 - 4.4.90.52.00	0,00	76.000,00	100.000,00	108.000,00	172.000,00	456.000,00
	103 - MSC - 1.500.1001 25% de Impostos e Transferências para a Educação (Art. 212 CF)	0,00	20.000,00	50.000,00	50.000,00	70.000,00	190.000,00
	116 - MSC - 1.571.0000 Transferências do Estado referentes a Convênios e outros Repass	0,00	56.000,00	50.000,00	58.000,00	102.000,00	266.000,00
Ação:	2.106 - AÇÕES SUPLEMENTARES PARA O DESENVOLVIMENTO DA EDUCAÇÃO	0,00	110.000,00	120.000,00	0,00	0,00	230.000,00
	966 - 3.3.90.32.00	0,00	110.000,00	120.000,00	0,00	0,00	230.000,00
	103 - MSC - 1.500.1001 25% de Impostos e Transferências para a Educação (Art. 212 CF)	0,00	110.000,00	120.000,00	0,00	0,00	230.000,00
Ação:	2.107 - GESTÃO ADMINISTRATIVA DO FUNDO MUNICIPAL DE EDUCAÇÃO -	0,00	1.133.400,74	898.980,00	3.391.510,00	4.102.990,00	9.526.880,74
	918 - 3.1.90.04.00	0,00	125.000,00	120.000,00	500.000,00	700.000,00	1.445.000,00
	103 - MSC - 1.500.1001 25% de Impostos e Transferências para a Educação (Art. 212 CF)	0,00	125.000,00	120.000,00	500.000,00	700.000,00	1.445.000,00
	1563 - 3.1.90.08.00	0,00	20.810,74	12.980,00	10.000,00	10.000,00	53.790,74
	103 - MSC - 1.500.1001 25% de Impostos e Transferências para a Educação (Art. 212 CF)	0,00	20.810,74	12.980,00	10.000,00	10.000,00	53.790,74
	919 - 3.1.90.11.00	0,00	164.000,00	145.000,00	1.680.510,00	2.140.000,00	4.129.510,00
	103 - MSC - 1.500.1001 25% de Impostos e Transferências para a Educação (Art. 212 CF)	0,00	164.000,00	145.000,00	1.680.510,00	2.140.000,00	4.129.510,00
	920 - 3.1.90.13.00	0,00	72.110,00	50.000,00	210.000,00	400.000,00	732.110,00
	103 - MSC - 1.500.1001 25% de Impostos e Transferências para a Educação (Art. 212 CF)	0,00	72.110,00	50.000,00	210.000,00	400.000,00	732.110,00
	1508 - 3.1.90.16.00	0,00	10.000,00	10.000,00	10.000,00	10.000,00	40.000,00
	103 - MSC - 1.500.1001 25% de Impostos e Transferências para a Educação (Art. 212 CF)	0,00	10.000,00	10.000,00	10.000,00	10.000,00	40.000,00
	2213 - 3.1.90.91.00	0,00	0,00	0,00	5.000,00	5.000,00	10.000,00





DEMONSTRATIVO DE COMPATIBILIDADE ENTRE O PPA E LOA

	Valor global	PPA 2022 - 2025 - Valores em R\$				
		2022	2023	2024	2025	Total
103 - MSC - 1.500.1001 25% de Impostos e Transferências para a Educação (Art. 212 CF)	0,00	0,00	0,00	5.000,00	5.000,00	10.000,00
1565 - 3.1.90.92.00	0,00	10.000,00	5.000,00	5.000,00	5.000,00	25.000,00
103 - MSC - 1.500.1001 25% de Impostos e Transferências para a Educação (Art. 212 CF)	0,00	10.000,00	5.000,00	5.000,00	5.000,00	25.000,00
1564 - 3.1.90.94.00	0,00	20.000,00	10.000,00	10.000,00	10.000,00	50.000,00
103 - MSC - 1.500.1001 25% de Impostos e Transferências para a Educação (Art. 212 CF)	0,00	20.000,00	10.000,00	10.000,00	10.000,00	50.000,00
1633 - 3.1.90.96.00	0,00	10.000,00	5.000,00	5.000,00	5.000,00	25.000,00
103 - MSC - 1.500.1001 25% de Impostos e Transferências para a Educação (Art. 212 CF)	0,00	10.000,00	5.000,00	5.000,00	5.000,00	25.000,00
921 - 3.1.91.13.00	0,00	93.000,00	50.000,00	250.000,00	500.000,00	893.000,00
103 - MSC - 1.500.1001 25% de Impostos e Transferências para a Educação (Art. 212 CF)	0,00	93.000,00	50.000,00	250.000,00	500.000,00	893.000,00
1561 - 3.2.90.22.00	0,00	11.480,00	1.000,00	1.000,00	1.000,00	14.480,00
103 - MSC - 1.500.1001 25% de Impostos e Transferências para a Educação (Art. 212 CF)	0,00	11.480,00	1.000,00	1.000,00	1.000,00	14.480,00
1562 - 3.2.91.22.00	0,00	15.000,00	5.000,00	5.000,00	0,00	25.000,00
103 - MSC - 1.500.1001 25% de Impostos e Transferências para a Educação (Art. 212 CF)	0,00	15.000,00	5.000,00	5.000,00	0,00	25.000,00
2370 - 3.3.90.08.00	0,00	0,00	0,00	0,00	5.000,00	5.000,00
103 - MSC - 1.500.1001 25% de Impostos e Transferências para a Educação (Art. 212 CF)	0,00	0,00	0,00	0,00	5.000,00	5.000,00
922 - 3.3.90.14.00	0,00	20.000,00	15.000,00	15.000,00	40.000,00	90.000,00
103 - MSC - 1.500.1001 25% de Impostos e Transferências para a Educação (Art. 212 CF)	0,00	20.000,00	15.000,00	15.000,00	40.000,00	90.000,00
923 - 3.3.90.30.00	0,00	67.000,00	80.000,00	210.000,00	32.000,00	389.000,00
103 - MSC - 1.500.1001 25% de Impostos e Transferências para a Educação (Art. 212 CF)	0,00	67.000,00	80.000,00	210.000,00	32.000,00	389.000,00
986 - 3.3.90.32.00	0,00	25.000,00	5.000,00	50.000,00	50.000,00	130.000,00
103 - MSC - 1.500.1001 25% de Impostos e Transferências para a Educação (Art. 212 CF)	0,00	25.000,00	5.000,00	50.000,00	50.000,00	130.000,00
1568 - 3.3.90.33.00	0,00	20.000,00	5.000,00	5.000,00	5.000,00	35.000,00
103 - MSC - 1.500.1001 25% de Impostos e Transferências para a Educação (Art. 212 CF)	0,00	20.000,00	5.000,00	5.000,00	5.000,00	35.000,00
924 - 3.3.90.35.00	0,00	140.000,00	40.000,00	60.000,00	40.000,00	280.000,00
103 - MSC - 1.500.1001 25% de Impostos e Transferências para a Educação (Art. 212 CF)	0,00	140.000,00	40.000,00	60.000,00	40.000,00	280.000,00
925 - 3.3.90.36.00	0,00	40.000,00	55.000,00	130.000,00	50.000,00	275.000,00
103 - MSC - 1.500.1001 25% de Impostos e Transferências para a Educação (Art. 212 CF)	0,00	40.000,00	55.000,00	130.000,00	50.000,00	275.000,00
926 - 3.3.90.39.00	0,00	155.000,00	170.000,00	200.000,00	50.000,00	575.000,00
103 - MSC - 1.500.1001 25% de Impostos e Transferências para a Educação (Art. 212 CF)	0,00	155.000,00	170.000,00	200.000,00	50.000,00	575.000,00
1583 - 3.3.90.40.00	0,00	30.000,00	5.000,00	5.000,00	4.990,00	44.990,00
103 - MSC - 1.500.1001 25% de Impostos e Transferências para a Educação (Art. 212 CF)	0,00	30.000,00	5.000,00	5.000,00	4.990,00	44.990,00
1567 - 3.3.90.47.00	0,00	30.000,00	5.000,00	5.000,00	20.000,00	60.000,00
103 - MSC - 1.500.1001 25% de Impostos e Transferências para a Educação (Art. 212 CF)	0,00	30.000,00	5.000,00	5.000,00	20.000,00	60.000,00
991 - 3.3.90.91.00	0,00	30.000,00	40.000,00	10.000,00	10.000,00	90.000,00
103 - MSC - 1.500.1001 25% de Impostos e Transferências para a Educação (Art. 212 CF)	0,00	30.000,00	40.000,00	10.000,00	10.000,00	90.000,00
1566 - 3.3.90.92.00	0,00	25.000,00	40.000,00	5.000,00	5.000,00	75.000,00
103 - MSC - 1.500.1001 25% de Impostos e Transferências para a Educação (Art. 212 CF)	0,00	25.000,00	40.000,00	5.000,00	5.000,00	75.000,00





DEMONSTRATIVO DE COMPATIBILIDADE ENTRE O PPA E LOA

PPA 2022 - 2025 - Valores em R\$

	Valor global	2022	2023	2024	2025	Total
2336 - 3.3.90.93.00	0,00	0,00	0,00	5.000,00	5.000,00	10.000,00
103 - MSC - 1.500.1001 25% de Impostos e Transferências para a Educação (Art. 212 CF)	0,00	0,00	0,00	5.000,00	5.000,00	10.000,00
2112 - 3.3.90.94.00	0,00	0,00	25.000,00	0,00	0,00	25.000,00
103 - MSC - 1.500.1001 25% de Impostos e Transferências para a Educação (Art. 212 CF)	0,00	0,00	25.000,00	0,00	0,00	25.000,00
Programa: 1204 - TRANSPORTE ESCOLAR	0,00	888.000,00	1.414.000,00	1.225.000,00	0,00	3.527.000,00
Ação: 1.85 - AQUISIÇÃO DE VEÍCULOS PARA O TRANSPORTE ESCOLAR	0,00	303.000,00	510.000,00	0,00	0,00	813.000,00
946 - 4.4.90.52.00	0,00	303.000,00	510.000,00	0,00	0,00	813.000,00
113 - MSC - 1.553.0000 Recursos do PNATE (Programa Nacional de Apoio ao Transporte E	0,00	53.000,00	10.000,00	0,00	0,00	63.000,00
114 - MSC - 1.569.0000 Outras Transferências de Recursos do FNDE	0,00	250.000,00	500.000,00	0,00	0,00	750.000,00
1.151 - AQUISIÇÃO DE EQUIPAMENTOS, PEÇAS, MÁQUINAS E VEÍCULOS	0,00	0,00	0,00	530.000,00	0,00	530.000,00
2214 - 4.4.90.52.00	0,00	0,00	0,00	530.000,00	0,00	530.000,00
113 - MSC - 1.553.0000 Recursos do PNATE (Programa Nacional de Apoio ao Transporte E	0,00	0,00	0,00	50.000,00	0,00	50.000,00
114 - MSC - 1.569.0000 Outras Transferências de Recursos do FNDE	0,00	0,00	0,00	420.000,00	0,00	420.000,00
117 - MSC - 1.571.0000 Programa Estadual de Transporte Escolar - PETE	0,00	0,00	0,00	60.000,00	0,00	60.000,00
Ação: 2.109 - MANUTENÇÃO DAS AÇÕES DO TRANSPORTE ESCOLAR	0,00	455.000,00	754.000,00	434.000,00	0,00	1.643.000,00
953 - 3.3.90.30.00	0,00	105.000,00	204.000,00	60.000,00	0,00	369.000,00
113 - MSC - 1.553.0000 Recursos do PNATE (Programa Nacional de Apoio ao Transporte E	0,00	105.000,00	204.000,00	60.000,00	0,00	369.000,00
954 - 3.3.90.36.00	0,00	50.000,00	300.000,00	100.000,00	0,00	450.000,00
113 - MSC - 1.553.0000 Recursos do PNATE (Programa Nacional de Apoio ao Transporte E	0,00	50.000,00	300.000,00	100.000,00	0,00	450.000,00
955 - 3.3.90.39.00	0,00	300.000,00	250.000,00	274.000,00	0,00	824.000,00
113 - MSC - 1.553.0000 Recursos do PNATE (Programa Nacional de Apoio ao Transporte E	0,00	300.000,00	250.000,00	274.000,00	0,00	824.000,00
Ação: 2.331 - MANUTENÇÃO DO PROGRAMA ESTADUAL DE TRANSPORTE ESCOLAR -	0,00	130.000,00	150.000,00	261.000,00	0,00	541.000,00
1003 - 3.3.90.30.00	0,00	40.000,00	25.000,00	25.000,00	0,00	90.000,00
117 - MSC - 1.571.0000 Programa Estadual de Transporte Escolar - PETE	0,00	40.000,00	25.000,00	25.000,00	0,00	90.000,00
1004 - 3.3.90.36.00	0,00	10.000,00	5.000,00	5.000,00	0,00	20.000,00
117 - MSC - 1.571.0000 Programa Estadual de Transporte Escolar - PETE	0,00	10.000,00	5.000,00	5.000,00	0,00	20.000,00
1005 - 3.3.90.39.00	0,00	80.000,00	120.000,00	231.000,00	0,00	431.000,00
117 - MSC - 1.571.0000 Programa Estadual de Transporte Escolar - PETE	0,00	80.000,00	120.000,00	231.000,00	0,00	431.000,00
Programa: 1205 - PROGRAMA DINHEIRO DIRETO NA ESCOLA (PDDE)	0,00	22.000,00	20.000,00	7.000,00	8.000,00	57.000,00
Ação: 1.88 - AQUISIÇÕES DE VEÍCULOS, MOBILIÁRIOS E MATERIAS PERMANENTES	0,00	7.000,00	5.000,00	2.000,00	2.000,00	16.000,00
972 - 4.4.90.52.00	0,00	7.000,00	5.000,00	2.000,00	2.000,00	16.000,00
111 - MSC - 1.551.0000 Recursos do PDDE (Programa Dinheiro Direto na Escola)	0,00	7.000,00	5.000,00	2.000,00	2.000,00	16.000,00
Ação: 2.111 - MANUTENÇÃO DAS ATIVIDADES GERAIS DO PROGRAMA DINHEIRO	0,00	15.000,00	15.000,00	5.000,00	6.000,00	41.000,00
967 - 3.3.90.30.00	0,00	5.000,00	5.000,00	2.000,00	2.000,00	14.000,00
111 - MSC - 1.551.0000 Recursos do PDDE (Programa Dinheiro Direto na Escola)	0,00	5.000,00	5.000,00	2.000,00	2.000,00	14.000,00
969 - 3.3.90.36.00	0,00	5.000,00	5.000,00	1.000,00	2.000,00	13.000,00



assinado por: idUser 239

PORTAL DA TRANSPARENCIA
<https://cloudit-solucoes.inf.br/transparenciaMunicipal/download/20241114122218.pdf>



DEMONSTRATIVO DE COMPATIBILIDADE ENTRE O PPA E LOA

PPA 2022 - 2025 - Valores em R\$

	Valor global	2022	2023	2024	2025	Total
111 - MSC - 1.551.0000 Recursos do PDDE (Programa Dinheiro Direto na Escola)	0,00	5.000,00	5.000,00	1.000,00	2.000,00	13.000,00
970 - 3.3.90.39.00	0,00	5.000,00	5.000,00	2.000,00	2.000,00	14.000,00
111 - MSC - 1.551.0000 Recursos do PDDE (Programa Dinheiro Direto na Escola)	0,00	5.000,00	5.000,00	2.000,00	2.000,00	14.000,00
Ação: 1207 - PROMOÇÃO E QUALIFICAÇÃO DO ENSINO FUNDAMENTAL	0,00	1.146.500,00	3.926.500,00	2.164.000,00	3.916.500,00	11.153.500,00
1.83 - AQUISIÇÕES DE VEÍCULOS, MOBILIÁRIOS E MATERIAS PERMANENTES	0,00	155.000,00	193.000,00	179.000,00	281.000,00	808.000,00
996 - 4.4.90.52.00	0,00	155.000,00	193.000,00	179.000,00	281.000,00	808.000,00
103 - MSC - 1.500.1001 25% de Impostos e Transferências para a Educação (Art. 212 CF)	0,00	15.000,00	5.000,00	5.000,00	5.000,00	30.000,00
114 - MSC - 1.569.0000 Outras Transferências de Recursos do FNDE	0,00	100.000,00	148.000,00	134.000,00	134.000,00	516.000,00
115 - MSC - 1.570.0000 Transferências do Governo Federal referentes a Convênios e outro	0,00	40.000,00	40.000,00	40.000,00	142.000,00	262.000,00
Ação: 1.84 - CONSTRUÇÃO, REFORMA E AMPLIAÇÃO DE ESCOLAS, QUADRAS	0,00	140.000,00	435.000,00	385.000,00	224.000,00	1.184.000,00
995 - 4.4.90.51.00	0,00	140.000,00	435.000,00	385.000,00	224.000,00	1.184.000,00
103 - MSC - 1.500.1001 25% de Impostos e Transferências para a Educação (Art. 212 CF)	0,00	30.000,00	5.000,00	5.000,00	5.000,00	45.000,00
114 - MSC - 1.569.0000 Outras Transferências de Recursos do FNDE	0,00	30.000,00	350.000,00	300.000,00	139.000,00	819.000,00
115 - MSC - 1.570.0000 Transferências do Governo Federal referentes a Convênios e outro	0,00	80.000,00	80.000,00	80.000,00	80.000,00	320.000,00
Ação: 1.103 - SALÁRIO EDUCAÇÃO - INVESTIMENTOS	0,00	104.000,00	105.000,00	105.000,00	307.000,00	621.000,00
962 - 4.4.90.51.00	0,00	20.000,00	5.000,00	5.000,00	7.000,00	37.000,00
110 - MSC - 1.550.0000 Recursos do Salário Educação (QSE)	0,00	20.000,00	5.000,00	5.000,00	7.000,00	37.000,00
963 - 4.4.90.52.00	0,00	84.000,00	100.000,00	100.000,00	300.000,00	584.000,00
110 - MSC - 1.550.0000 Recursos do Salário Educação (QSE)	0,00	84.000,00	100.000,00	100.000,00	300.000,00	584.000,00
Ação: 1.176 - AQUISIÇÃO DE MÓVEIS, MÁQUINAS, EQUIPAMENTOS E OUTROS	0,00	0,00	0,00	0,00	200.000,00	200.000,00
2633 - 4.4.90.52.00	0,00	0,00	0,00	0,00	200.000,00	200.000,00
103 - MSC - 1.500.1001 25% de Impostos e Transferências para a Educação (Art. 212 CF)	0,00	0,00	0,00	0,00	100.000,00	100.000,00
114 - MSC - 1.569.0000 Outras Transferências de Recursos do FNDE	0,00	0,00	0,00	0,00	100.000,00	100.000,00
Ação: 1.177 - CONSTRUÇÕES, REFORMAS, OBRAS COM INSTALAÇÕES REFERENTE A	0,00	0,00	0,00	0,00	160.000,00	160.000,00
2632 - 4.4.90.51.00	0,00	0,00	0,00	0,00	160.000,00	160.000,00
103 - MSC - 1.500.1001 25% de Impostos e Transferências para a Educação (Art. 212 CF)	0,00	0,00	0,00	0,00	10.000,00	10.000,00
114 - MSC - 1.569.0000 Outras Transferências de Recursos do FNDE	0,00	0,00	0,00	0,00	150.000,00	150.000,00
Ação: 2.106 - AÇÕES SUPLEMENTARES PARA O DESENVOLVIMENTO DA EDUCAÇÃO	0,00	110.000,00	115.000,00	0,00	0,00	225.000,00
1625 - 3.3.90.32.00	0,00	110.000,00	115.000,00	0,00	0,00	225.000,00
103 - MSC - 1.500.1001 25% de Impostos e Transferências para a Educação (Art. 212 CF)	0,00	110.000,00	115.000,00	0,00	0,00	225.000,00
Ação: 2.110 - SALÁRIO EDUCAÇÃO - MANUTENÇÃO DAS ATIVIDADES CUSTEADAS PELO	0,00	595.000,00	674.000,00	698.500,00	1.305.000,00	3.272.500,00
956 - 3.3.90.30.00	0,00	400.000,00	460.000,00	448.500,00	400.000,00	1.708.500,00
110 - MSC - 1.550.0000 Recursos do Salário Educação (QSE)	0,00	400.000,00	460.000,00	448.500,00	400.000,00	1.708.500,00
958 - 3.3.90.32.00	0,00	20.000,00	5.000,00	5.000,00	155.000,00	185.000,00
110 - MSC - 1.550.0000 Recursos do Salário Educação (QSE)	0,00	20.000,00	5.000,00	5.000,00	155.000,00	185.000,00
959 - 3.3.90.36.00	0,00	20.000,00	5.000,00	5.000,00	250.000,00	280.000,00



PORTAL DA TRANSPARENCIA
<http://cloud.it-solucoes.inf.br/transparenciaMunicipal/download/12-2022-11-14122218.pdf>
 assinado por: idUser 239



DEMONSTRATIVO DE COMPATIBILIDADE ENTRE O PPA E LOA

PPA 2022 - 2025 - Valores em R\$

	Valor global	2022	2023	2024	2025	Total
110 - MSC - 1.550.0000 Recursos do Salário Educação (QSE)	0,00	20.000,00	5.000,00	5.000,00	250.000,00	280.000,00
960 - 3.3.90.39.00	0,00	155.000,00	204.000,00	240.000,00	500.000,00	1.099.000,00
110 - MSC - 1.550.0000 Recursos do Salário Educação (QSE)	0,00	155.000,00	204.000,00	240.000,00	500.000,00	1.099.000,00
2.112 - CAPACITAÇÃO E QUALIFICAÇÃO DOS PROFISSIONAIS DA EDUCAÇÃO DO	0,00	42.500,00	21.500,00	111.500,00	92.500,00	268.000,00
998 - 3.3.90.30.00	0,00	20.000,00	4.000,00	34.000,00	34.000,00	92.000,00
103 - MSC - 1.500.1001 25% de Impostos e Transferências para a Educação (Art. 212 CF)	0,00	10.000,00	2.000,00	2.000,00	2.000,00	16.000,00
114 - MSC - 1.569.0000 Outras Transferências de Recursos do FNDE	0,00	10.000,00	2.000,00	32.000,00	32.000,00	76.000,00
1000 - 3.3.90.36.00	0,00	7.500,00	7.500,00	37.500,00	37.500,00	90.000,00
103 - MSC - 1.500.1001 25% de Impostos e Transferências para a Educação (Art. 212 CF)	0,00	2.500,00	2.500,00	2.500,00	2.500,00	10.000,00
114 - MSC - 1.569.0000 Outras Transferências de Recursos do FNDE	0,00	5.000,00	5.000,00	35.000,00	35.000,00	80.000,00
1001 - 3.3.90.39.00	0,00	15.000,00	10.000,00	40.000,00	21.000,00	86.000,00
103 - MSC - 1.500.1001 25% de Impostos e Transferências para a Educação (Art. 212 CF)	0,00	5.000,00	5.000,00	5.000,00	5.000,00	20.000,00
114 - MSC - 1.569.0000 Outras Transferências de Recursos do FNDE	0,00	10.000,00	5.000,00	35.000,00	16.000,00	66.000,00
2.175 - MANUTENÇÃO DAS AÇÕES DE APOIO A REDE MUNICIPAL DE ENSINO	0,00	0,00	2.383.000,00	685.000,00	897.000,00	3.965.000,00
2089 - 3.1.90.04.00	0,00	0,00	240.000,00	60.000,00	210.000,00	510.000,00
103 - MSC - 1.500.1001 25% de Impostos e Transferências para a Educação (Art. 212 CF)	0,00	0,00	240.000,00	60.000,00	200.000,00	500.000,00
114 - MSC - 1.569.0000 Outras Transferências de Recursos do FNDE	0,00	0,00	0,00	0,00	10.000,00	10.000,00
2090 - 3.1.90.11.00	0,00	0,00	650.000,00	200.000,00	310.000,00	1.160.000,00
103 - MSC - 1.500.1001 25% de Impostos e Transferências para a Educação (Art. 212 CF)	0,00	0,00	650.000,00	200.000,00	290.000,00	1.140.000,00
114 - MSC - 1.569.0000 Outras Transferências de Recursos do FNDE	0,00	0,00	0,00	0,00	20.000,00	20.000,00
2091 - 3.1.90.13.00	0,00	0,00	60.000,00	40.000,00	80.000,00	180.000,00
103 - MSC - 1.500.1001 25% de Impostos e Transferências para a Educação (Art. 212 CF)	0,00	0,00	60.000,00	40.000,00	40.000,00	140.000,00
114 - MSC - 1.569.0000 Outras Transferências de Recursos do FNDE	0,00	0,00	0,00	0,00	40.000,00	40.000,00
2092 - 3.1.90.16.00	0,00	0,00	5.000,00	5.000,00	12.000,00	22.000,00
103 - MSC - 1.500.1001 25% de Impostos e Transferências para a Educação (Art. 212 CF)	0,00	0,00	5.000,00	5.000,00	7.000,00	17.000,00
114 - MSC - 1.569.0000 Outras Transferências de Recursos do FNDE	0,00	0,00	0,00	0,00	5.000,00	5.000,00
2093 - 3.1.90.92.00	0,00	0,00	5.000,00	5.000,00	5.000,00	15.000,00
103 - MSC - 1.500.1001 25% de Impostos e Transferências para a Educação (Art. 212 CF)	0,00	0,00	5.000,00	5.000,00	5.000,00	15.000,00
2094 - 3.1.90.94.00	0,00	0,00	10.000,00	10.000,00	10.000,00	30.000,00
103 - MSC - 1.500.1001 25% de Impostos e Transferências para a Educação (Art. 212 CF)	0,00	0,00	10.000,00	10.000,00	10.000,00	30.000,00
2095 - 3.1.90.96.00	0,00	0,00	5.000,00	5.000,00	5.000,00	15.000,00
103 - MSC - 1.500.1001 25% de Impostos e Transferências para a Educação (Art. 212 CF)	0,00	0,00	5.000,00	5.000,00	5.000,00	15.000,00
2096 - 3.1.91.13.00	0,00	0,00	50.000,00	50.000,00	50.000,00	150.000,00
103 - MSC - 1.500.1001 25% de Impostos e Transferências para a Educação (Art. 212 CF)	0,00	0,00	50.000,00	50.000,00	50.000,00	150.000,00
2371 - 3.3.90.08.00	0,00	0,00	0,00	0,00	5.000,00	5.000,00
103 - MSC - 1.500.1001 25% de Impostos e Transferências para a Educação (Art. 212 CF)	0,00	0,00	0,00	0,00	5.000,00	5.000,00
2097 - 3.3.90.14.00	0,00	0,00	10.000,00	10.000,00	10.000,00	30.000,00





DEMONSTRATIVO DE COMPATIBILIDADE ENTRE O PPA E LOA

PPA 2022 - 2025 - Valores em R\$

	Valor global	2022	2023	2024	2025	Total
103 - MSC - 1.500.1001 25% de Impostos e Transferências para a Educação (Art. 212 CF)	0,00	0,00	10.000,00	10.000,00	10.000,00	30.000,00
2098 - 3.3.90.30.00	0,00	0,00	300.000,00	80.000,00	40.000,00	420.000,00
103 - MSC - 1.500.1001 25% de Impostos e Transferências para a Educação (Art. 212 CF)	0,00	0,00	300.000,00	80.000,00	20.000,00	400.000,00
114 - MSC - 1.569.0000 Outras Transferências de Recursos do FNDE	0,00	0,00	0,00	0,00	20.000,00	20.000,00
2099 - 3.3.90.32.00	0,00	0,00	115.000,00	40.000,00	20.000,00	175.000,00
103 - MSC - 1.500.1001 25% de Impostos e Transferências para a Educação (Art. 212 CF)	0,00	0,00	115.000,00	40.000,00	20.000,00	175.000,00
2100 - 3.3.90.33.00	0,00	0,00	5.000,00	5.000,00	5.000,00	15.000,00
103 - MSC - 1.500.1001 25% de Impostos e Transferências para a Educação (Art. 212 CF)	0,00	0,00	5.000,00	5.000,00	5.000,00	15.000,00
2101 - 3.3.90.35.00	0,00	0,00	40.000,00	15.000,00	15.000,00	70.000,00
103 - MSC - 1.500.1001 25% de Impostos e Transferências para a Educação (Art. 212 CF)	0,00	0,00	40.000,00	15.000,00	15.000,00	70.000,00
2102 - 3.3.90.36.00	0,00	0,00	278.000,00	60.000,00	30.000,00	368.000,00
103 - MSC - 1.500.1001 25% de Impostos e Transferências para a Educação (Art. 212 CF)	0,00	0,00	278.000,00	60.000,00	20.000,00	358.000,00
114 - MSC - 1.569.0000 Outras Transferências de Recursos do FNDE	0,00	0,00	0,00	0,00	10.000,00	10.000,00
2103 - 3.3.90.39.00	0,00	0,00	440.000,00	80.000,00	70.000,00	590.000,00
103 - MSC - 1.500.1001 25% de Impostos e Transferências para a Educação (Art. 212 CF)	0,00	0,00	440.000,00	80.000,00	40.000,00	560.000,00
114 - MSC - 1.569.0000 Outras Transferências de Recursos do FNDE	0,00	0,00	0,00	0,00	30.000,00	30.000,00
2104 - 3.3.90.47.00	0,00	0,00	10.000,00	10.000,00	10.000,00	30.000,00
103 - MSC - 1.500.1001 25% de Impostos e Transferências para a Educação (Art. 212 CF)	0,00	0,00	10.000,00	10.000,00	10.000,00	30.000,00
2105 - 3.3.90.92.00	0,00	0,00	160.000,00	10.000,00	10.000,00	180.000,00
103 - MSC - 1.500.1001 25% de Impostos e Transferências para a Educação (Art. 212 CF)	0,00	0,00	160.000,00	10.000,00	10.000,00	180.000,00
Ação: 2.367 - MANUTENÇÃO DAS ATIVIDADES GERAIS REFERENTE A ESCOLA EM TEMPO	0,00	0,00	0,00	0,00	450.000,00	450.000,00
2634 - 3.1.90.04.00	0,00	0,00	0,00	0,00	20.000,00	20.000,00
103 - MSC - 1.500.1001 25% de Impostos e Transferências para a Educação (Art. 212 CF)	0,00	0,00	0,00	0,00	10.000,00	10.000,00
114 - MSC - 1.569.0000 Outras Transferências de Recursos do FNDE	0,00	0,00	0,00	0,00	10.000,00	10.000,00
2635 - 3.1.90.11.00	0,00	0,00	0,00	0,00	35.000,00	35.000,00
103 - MSC - 1.500.1001 25% de Impostos e Transferências para a Educação (Art. 212 CF)	0,00	0,00	0,00	0,00	10.000,00	10.000,00
114 - MSC - 1.569.0000 Outras Transferências de Recursos do FNDE	0,00	0,00	0,00	0,00	25.000,00	25.000,00
2636 - 3.1.90.13.00	0,00	0,00	0,00	0,00	25.000,00	25.000,00
103 - MSC - 1.500.1001 25% de Impostos e Transferências para a Educação (Art. 212 CF)	0,00	0,00	0,00	0,00	5.000,00	5.000,00
114 - MSC - 1.569.0000 Outras Transferências de Recursos do FNDE	0,00	0,00	0,00	0,00	20.000,00	20.000,00
2644 - 3.1.90.16.00	0,00	0,00	0,00	0,00	10.000,00	10.000,00
103 - MSC - 1.500.1001 25% de Impostos e Transferências para a Educação (Art. 212 CF)	0,00	0,00	0,00	0,00	5.000,00	5.000,00
114 - MSC - 1.569.0000 Outras Transferências de Recursos do FNDE	0,00	0,00	0,00	0,00	5.000,00	5.000,00
2645 - 3.1.90.91.00	0,00	0,00	0,00	0,00	10.000,00	10.000,00
103 - MSC - 1.500.1001 25% de Impostos e Transferências para a Educação (Art. 212 CF)	0,00	0,00	0,00	0,00	5.000,00	5.000,00
114 - MSC - 1.569.0000 Outras Transferências de Recursos do FNDE	0,00	0,00	0,00	0,00	5.000,00	5.000,00
2646 - 3.1.90.92.00	0,00	0,00	0,00	0,00	10.000,00	10.000,00





DEMONSTRATIVO DE COMPATIBILIDADE ENTRE O PPA E LOA

	Valor global	PPA 2022 - 2025 - Valores em R\$				
		2022	2023	2024	2025	Total
103 - MSC - 1.500.1001 25% de Impostos e Transferências para a Educação (Art. 212 CF)	0,00	0,00	0,00	0,00	5.000,00	5.000,00
114 - MSC - 1.569.0000 Outras Transferências de Recursos do FNDE	0,00	0,00	0,00	0,00	5.000,00	5.000,00
2647 - 3.1.90.94.00	0,00	0,00	0,00	0,00	10.000,00	10.000,00
103 - MSC - 1.500.1001 25% de Impostos e Transferências para a Educação (Art. 212 CF)	0,00	0,00	0,00	0,00	5.000,00	5.000,00
114 - MSC - 1.569.0000 Outras Transferências de Recursos do FNDE	0,00	0,00	0,00	0,00	5.000,00	5.000,00
2655 - 3.1.90.96.00	0,00	0,00	0,00	0,00	10.000,00	10.000,00
103 - MSC - 1.500.1001 25% de Impostos e Transferências para a Educação (Art. 212 CF)	0,00	0,00	0,00	0,00	5.000,00	5.000,00
114 - MSC - 1.569.0000 Outras Transferências de Recursos do FNDE	0,00	0,00	0,00	0,00	5.000,00	5.000,00
2637 - 3.1.91.13.00	0,00	0,00	0,00	0,00	10.000,00	10.000,00
103 - MSC - 1.500.1001 25% de Impostos e Transferências para a Educação (Art. 212 CF)	0,00	0,00	0,00	0,00	5.000,00	5.000,00
114 - MSC - 1.569.0000 Outras Transferências de Recursos do FNDE	0,00	0,00	0,00	0,00	5.000,00	5.000,00
2643 - 3.3.90.08.00	0,00	0,00	0,00	0,00	10.000,00	10.000,00
103 - MSC - 1.500.1001 25% de Impostos e Transferências para a Educação (Art. 212 CF)	0,00	0,00	0,00	0,00	5.000,00	5.000,00
114 - MSC - 1.569.0000 Outras Transferências de Recursos do FNDE	0,00	0,00	0,00	0,00	5.000,00	5.000,00
2648 - 3.3.90.14.00	0,00	0,00	0,00	0,00	10.000,00	10.000,00
103 - MSC - 1.500.1001 25% de Impostos e Transferências para a Educação (Art. 212 CF)	0,00	0,00	0,00	0,00	5.000,00	5.000,00
114 - MSC - 1.569.0000 Outras Transferências de Recursos do FNDE	0,00	0,00	0,00	0,00	5.000,00	5.000,00
2642 - 3.3.90.18.00	0,00	0,00	0,00	0,00	10.000,00	10.000,00
103 - MSC - 1.500.1001 25% de Impostos e Transferências para a Educação (Art. 212 CF)	0,00	0,00	0,00	0,00	5.000,00	5.000,00
114 - MSC - 1.569.0000 Outras Transferências de Recursos do FNDE	0,00	0,00	0,00	0,00	5.000,00	5.000,00
2638 - 3.3.90.30.00	0,00	0,00	0,00	0,00	60.000,00	60.000,00
103 - MSC - 1.500.1001 25% de Impostos e Transferências para a Educação (Art. 212 CF)	0,00	0,00	0,00	0,00	15.000,00	15.000,00
114 - MSC - 1.569.0000 Outras Transferências de Recursos do FNDE	0,00	0,00	0,00	0,00	45.000,00	45.000,00
2641 - 3.3.90.32.00	0,00	0,00	0,00	0,00	10.000,00	10.000,00
103 - MSC - 1.500.1001 25% de Impostos e Transferências para a Educação (Art. 212 CF)	0,00	0,00	0,00	0,00	5.000,00	5.000,00
114 - MSC - 1.569.0000 Outras Transferências de Recursos do FNDE	0,00	0,00	0,00	0,00	5.000,00	5.000,00
2650 - 3.3.90.33.00	0,00	0,00	0,00	0,00	10.000,00	10.000,00
103 - MSC - 1.500.1001 25% de Impostos e Transferências para a Educação (Art. 212 CF)	0,00	0,00	0,00	0,00	5.000,00	5.000,00
114 - MSC - 1.569.0000 Outras Transferências de Recursos do FNDE	0,00	0,00	0,00	0,00	5.000,00	5.000,00
2651 - 3.3.90.35.00	0,00	0,00	0,00	0,00	10.000,00	10.000,00
103 - MSC - 1.500.1001 25% de Impostos e Transferências para a Educação (Art. 212 CF)	0,00	0,00	0,00	0,00	5.000,00	5.000,00
114 - MSC - 1.569.0000 Outras Transferências de Recursos do FNDE	0,00	0,00	0,00	0,00	5.000,00	5.000,00
2639 - 3.3.90.36.00	0,00	0,00	0,00	0,00	75.000,00	75.000,00
103 - MSC - 1.500.1001 25% de Impostos e Transferências para a Educação (Art. 212 CF)	0,00	0,00	0,00	0,00	10.000,00	10.000,00
114 - MSC - 1.569.0000 Outras Transferências de Recursos do FNDE	0,00	0,00	0,00	0,00	65.000,00	65.000,00
2640 - 3.3.90.39.00	0,00	0,00	0,00	0,00	65.000,00	65.000,00
103 - MSC - 1.500.1001 25% de Impostos e Transferências para a Educação (Art. 212 CF)	0,00	0,00	0,00	0,00	15.000,00	15.000,00





DEMONSTRATIVO DE COMPATIBILIDADE ENTRE O PPA E LOA

PPA 2022 - 2025 - Valores em R\$

	Valor global	2022	2023	2024	2025	Total
114 - MSC - 1.569.0000 Outras Transferências de Recursos do FNDE	0,00	0,00	0,00	0,00	50.000,00	50.000,00
2656 - 3.3.90.40.00	0,00	0,00	0,00	0,00	10.000,00	10.000,00
103 - MSC - 1.500.1001 25% de Impostos e Transferências para a Educação (Art. 212 CF)	0,00	0,00	0,00	0,00	5.000,00	5.000,00
114 - MSC - 1.569.0000 Outras Transferências de Recursos do FNDE	0,00	0,00	0,00	0,00	5.000,00	5.000,00
2649 - 3.3.90.47.00	0,00	0,00	0,00	0,00	10.000,00	10.000,00
103 - MSC - 1.500.1001 25% de Impostos e Transferências para a Educação (Art. 212 CF)	0,00	0,00	0,00	0,00	5.000,00	5.000,00
114 - MSC - 1.569.0000 Outras Transferências de Recursos do FNDE	0,00	0,00	0,00	0,00	5.000,00	5.000,00
2652 - 3.3.90.91.00	0,00	0,00	0,00	0,00	10.000,00	10.000,00
103 - MSC - 1.500.1001 25% de Impostos e Transferências para a Educação (Art. 212 CF)	0,00	0,00	0,00	0,00	5.000,00	5.000,00
114 - MSC - 1.569.0000 Outras Transferências de Recursos do FNDE	0,00	0,00	0,00	0,00	5.000,00	5.000,00
2653 - 3.3.90.92.00	0,00	0,00	0,00	0,00	10.000,00	10.000,00
103 - MSC - 1.500.1001 25% de Impostos e Transferências para a Educação (Art. 212 CF)	0,00	0,00	0,00	0,00	5.000,00	5.000,00
114 - MSC - 1.569.0000 Outras Transferências de Recursos do FNDE	0,00	0,00	0,00	0,00	5.000,00	5.000,00
2654 - 3.3.90.93.00	0,00	0,00	0,00	0,00	10.000,00	10.000,00
103 - MSC - 1.500.1001 25% de Impostos e Transferências para a Educação (Art. 212 CF)	0,00	0,00	0,00	0,00	5.000,00	5.000,00
114 - MSC - 1.569.0000 Outras Transferências de Recursos do FNDE	0,00	0,00	0,00	0,00	5.000,00	5.000,00
Subfunção: 363 - Ensino Profissional	0,00	14.000,00	14.000,00	10.000,00	10.000,00	48.000,00
Programa: 1210 - DESENVOLVIMENTO DA EDUCAÇÃO DE QUALIDADE	0,00	14.000,00	14.000,00	10.000,00	10.000,00	48.000,00
Ação: 2.114 - MANUTENÇÃO DAS ATIVIDADES DE CURSOS PROFISSIONALIZANTES	0,00	14.000,00	14.000,00	10.000,00	10.000,00	48.000,00
1008 - 3.1.90.11.00	0,00	5.000,00	5.000,00	0,00	0,00	10.000,00
103 - MSC - 1.500.1001 25% de Impostos e Transferências para a Educação (Art. 212 CF)	0,00	5.000,00	5.000,00	0,00	0,00	10.000,00
1009 - 3.3.90.30.00	0,00	3.000,00	3.000,00	3.000,00	3.000,00	12.000,00
103 - MSC - 1.500.1001 25% de Impostos e Transferências para a Educação (Art. 212 CF)	0,00	3.000,00	3.000,00	3.000,00	3.000,00	12.000,00
1010 - 3.3.90.36.00	0,00	1.000,00	1.000,00	2.000,00	2.000,00	6.000,00
103 - MSC - 1.500.1001 25% de Impostos e Transferências para a Educação (Art. 212 CF)	0,00	1.000,00	1.000,00	2.000,00	2.000,00	6.000,00
1011 - 3.3.90.39.00	0,00	5.000,00	5.000,00	5.000,00	5.000,00	20.000,00
103 - MSC - 1.500.1001 25% de Impostos e Transferências para a Educação (Art. 212 CF)	0,00	5.000,00	5.000,00	5.000,00	5.000,00	20.000,00
Subfunção: 364 - Ensino Superior	0,00	100.000,00	100.000,00	113.000,00	0,00	313.000,00
Programa: 1212 - TRANSPORTE UNIVERSITÁRIO	0,00	100.000,00	100.000,00	113.000,00	0,00	313.000,00
Ação: 2.115 - APOIO AOS ESTUDANTES UNIVERSITÁRIOS	0,00	100.000,00	100.000,00	113.000,00	0,00	313.000,00
2215 - 3.3.90.30.00	0,00	0,00	0,00	5.000,00	0,00	5.000,00
103 - MSC - 1.500.1001 25% de Impostos e Transferências para a Educação (Art. 212 CF)	0,00	0,00	0,00	5.000,00	0,00	5.000,00
2216 - 3.3.90.36.00	0,00	0,00	0,00	8.000,00	0,00	8.000,00
103 - MSC - 1.500.1001 25% de Impostos e Transferências para a Educação (Art. 212 CF)	0,00	0,00	0,00	8.000,00	0,00	8.000,00
1013 - 3.3.90.39.00	0,00	100.000,00	100.000,00	100.000,00	0,00	300.000,00
103 - MSC - 1.500.1001 25% de Impostos e Transferências para a Educação (Art. 212 CF)	0,00	100.000,00	100.000,00	100.000,00	0,00	300.000,00
Subfunção: 365 - Educação Infantil	0,00	301.920,00	529.000,00	535.000,00	1.476.000,00	2.841.920,00



PORTAL DA TRANSPARENCIA
<http://cloud.it-solucoes.inf.br/transparencia>
 assinado por: idUser 239



DEMONSTRATIVO DE COMPATIBILIDADE ENTRE O PPA E LOA

		PPA 2022 - 2025 - Valores em R\$					
		Valor global	2022	2023	2024	2025	Total
Programa:	1206 - MELHORIA DA QUALIDADE NA EDUCAÇÃO INFANTIL	0,00	301.920,00	529.000,00	535.000,00	1.476.000,00	2.841.920,00
	1.89 - CONSTRUÇÃO, REFORMA E AMPLIAÇÃO DE CRECHES E ESCOLAS DE	0,00	103.920,00	290.000,00	150.000,00	250.000,00	793.920,00
	1586 - 4.4.90.51.00	0,00	103.920,00	290.000,00	150.000,00	250.000,00	793.920,00
	103 - MSC - 1.500.1001 25% de Impostos e Transferências para a Educação (Art. 212 CF)	0,00	20.000,00	20.000,00	20.000,00	20.000,00	80.000,00
	114 - MSC - 1.569.0000 Outras Transferências de Recursos do FNDE	0,00	20.000,00	200.000,00	60.000,00	60.000,00	340.000,00
	115 - MSC - 1.570.0000 Transferências do Governo Federal referentes a Convênios e outro	0,00	63.920,00	70.000,00	70.000,00	170.000,00	373.920,00
	1.93 - AQUISIÇÕES DE VEÍCULOS, MOBILIÁRIOS E MATERIAS PERMANENTES	0,00	50.000,00	130.000,00	130.000,00	161.000,00	471.000,00
	1597 - 4.4.90.52.00	0,00	50.000,00	130.000,00	130.000,00	161.000,00	471.000,00
	103 - MSC - 1.500.1001 25% de Impostos e Transferências para a Educação (Art. 212 CF)	0,00	20.000,00	25.000,00	25.000,00	6.000,00	76.000,00
	114 - MSC - 1.569.0000 Outras Transferências de Recursos do FNDE	0,00	20.000,00	100.000,00	100.000,00	150.000,00	370.000,00
	115 - MSC - 1.570.0000 Transferências do Governo Federal referentes a Convênios e outro	0,00	10.000,00	5.000,00	5.000,00	5.000,00	25.000,00
	2.102 - MANUTENÇÃO DAS ATIVIDADES GERAIS DAS CRECHES E ESCOLAS DE	0,00	60.000,00	40.000,00	147.000,00	643.000,00	890.000,00
	2217 - 3.1.90.04.00	0,00	0,00	0,00	23.000,00	220.000,00	243.000,00
	103 - MSC - 1.500.1001 25% de Impostos e Transferências para a Educação (Art. 212 CF)	0,00	0,00	0,00	23.000,00	220.000,00	243.000,00
	2218 - 3.1.90.08.00	0,00	0,00	0,00	2.000,00	2.000,00	4.000,00
	103 - MSC - 1.500.1001 25% de Impostos e Transferências para a Educação (Art. 212 CF)	0,00	0,00	0,00	2.000,00	2.000,00	4.000,00
	2219 - 3.1.90.11.00	0,00	0,00	0,00	25.000,00	220.000,00	245.000,00
	103 - MSC - 1.500.1001 25% de Impostos e Transferências para a Educação (Art. 212 CF)	0,00	0,00	0,00	25.000,00	220.000,00	245.000,00
	2220 - 3.1.90.13.00	0,00	0,00	0,00	6.000,00	100.000,00	106.000,00
	103 - MSC - 1.500.1001 25% de Impostos e Transferências para a Educação (Art. 212 CF)	0,00	0,00	0,00	6.000,00	100.000,00	106.000,00
	2221 - 3.1.90.16.00	0,00	0,00	0,00	2.000,00	2.000,00	4.000,00
	103 - MSC - 1.500.1001 25% de Impostos e Transferências para a Educação (Art. 212 CF)	0,00	0,00	0,00	2.000,00	2.000,00	4.000,00
	2222 - 3.1.90.91.00	0,00	0,00	0,00	2.000,00	2.000,00	4.000,00
	103 - MSC - 1.500.1001 25% de Impostos e Transferências para a Educação (Art. 212 CF)	0,00	0,00	0,00	2.000,00	2.000,00	4.000,00
	2223 - 3.1.90.92.00	0,00	0,00	0,00	1.000,00	1.000,00	2.000,00
	103 - MSC - 1.500.1001 25% de Impostos e Transferências para a Educação (Art. 212 CF)	0,00	0,00	0,00	1.000,00	1.000,00	2.000,00
	2225 - 3.1.90.94.00	0,00	0,00	0,00	1.000,00	1.000,00	2.000,00
	103 - MSC - 1.500.1001 25% de Impostos e Transferências para a Educação (Art. 212 CF)	0,00	0,00	0,00	1.000,00	1.000,00	2.000,00
	2226 - 3.1.90.96.00	0,00	0,00	0,00	1.000,00	1.000,00	2.000,00
	103 - MSC - 1.500.1001 25% de Impostos e Transferências para a Educação (Art. 212 CF)	0,00	0,00	0,00	1.000,00	1.000,00	2.000,00
	2224 - 3.1.91.13.00	0,00	0,00	0,00	4.000,00	14.000,00	18.000,00
	103 - MSC - 1.500.1001 25% de Impostos e Transferências para a Educação (Art. 212 CF)	0,00	0,00	0,00	4.000,00	14.000,00	18.000,00
	1052 - 3.3.90.30.00	0,00	20.000,00	10.000,00	30.000,00	30.000,00	90.000,00
	103 - MSC - 1.500.1001 25% de Impostos e Transferências para a Educação (Art. 212 CF)	0,00	10.000,00	5.000,00	5.000,00	5.000,00	25.000,00
	114 - MSC - 1.569.0000 Outras Transferências de Recursos do FNDE	0,00	10.000,00	5.000,00	25.000,00	25.000,00	65.000,00
	1053 - 3.3.90.36.00	0,00	20.000,00	10.000,00	30.000,00	30.000,00	90.000,00
	103 - MSC - 1.500.1001 25% de Impostos e Transferências para a Educação (Art. 212 CF)	0,00	10.000,00	5.000,00	5.000,00	5.000,00	25.000,00



PORTAL DA TRANSPARÊNCIA
 http://transparencia.munic.gov.br/transparenciaMunicipal/download/12-20241114122218.pdf
 assinado por: idUser 239



DEMONSTRATIVO DE COMPATIBILIDADE ENTRE O PPA E LOA

PPA 2022 - 2025 - Valores em R\$

	Valor global	2022	2023	2024	2025	Total
114 - MSC - 1.569.0000 Outras Transferências de Recursos do FNDE	0,00	10.000,00	5.000,00	25.000,00	25.000,00	65.000,00
1054 - 3.3.90.39.00	0,00	20.000,00	20.000,00	20.000,00	20.000,00	80.000,00
103 - MSC - 1.500.1001 25% de Impostos e Transferências para a Educação (Art. 212 CF)	0,00	10.000,00	10.000,00	10.000,00	10.000,00	40.000,00
114 - MSC - 1.569.0000 Outras Transferências de Recursos do FNDE	0,00	10.000,00	10.000,00	10.000,00	10.000,00	40.000,00
Ação: 2.103 - MANUTENÇÃO DAS ATIVIDADES DESENVOLVIDAS NO ENSINO PRÉ-	0,00	45.000,00	35.000,00	102.000,00	149.000,00	331.000,00
2227 - 3.1.90.04.00	0,00	0,00	0,00	23.000,00	23.000,00	46.000,00
103 - MSC - 1.500.1001 25% de Impostos e Transferências para a Educação (Art. 212 CF)	0,00	0,00	0,00	23.000,00	23.000,00	46.000,00
2228 - 3.1.90.08.00	0,00	0,00	0,00	2.000,00	4.000,00	6.000,00
103 - MSC - 1.500.1001 25% de Impostos e Transferências para a Educação (Art. 212 CF)	0,00	0,00	0,00	2.000,00	4.000,00	6.000,00
2229 - 3.1.90.11.00	0,00	0,00	0,00	25.000,00	50.000,00	75.000,00
103 - MSC - 1.500.1001 25% de Impostos e Transferências para a Educação (Art. 212 CF)	0,00	0,00	0,00	25.000,00	50.000,00	75.000,00
2230 - 3.1.90.13.00	0,00	0,00	0,00	6.000,00	16.000,00	22.000,00
103 - MSC - 1.500.1001 25% de Impostos e Transferências para a Educação (Art. 212 CF)	0,00	0,00	0,00	6.000,00	16.000,00	22.000,00
2231 - 3.1.90.16.00	0,00	0,00	0,00	2.000,00	2.000,00	4.000,00
103 - MSC - 1.500.1001 25% de Impostos e Transferências para a Educação (Art. 212 CF)	0,00	0,00	0,00	2.000,00	2.000,00	4.000,00
2232 - 3.1.90.91.00	0,00	0,00	0,00	2.000,00	2.000,00	4.000,00
103 - MSC - 1.500.1001 25% de Impostos e Transferências para a Educação (Art. 212 CF)	0,00	0,00	0,00	2.000,00	2.000,00	4.000,00
2233 - 3.1.90.92.00	0,00	0,00	0,00	1.000,00	1.000,00	2.000,00
103 - MSC - 1.500.1001 25% de Impostos e Transferências para a Educação (Art. 212 CF)	0,00	0,00	0,00	1.000,00	1.000,00	2.000,00
2235 - 3.1.90.94.00	0,00	0,00	0,00	1.000,00	1.000,00	2.000,00
103 - MSC - 1.500.1001 25% de Impostos e Transferências para a Educação (Art. 212 CF)	0,00	0,00	0,00	1.000,00	1.000,00	2.000,00
2236 - 3.1.90.96.00	0,00	0,00	0,00	1.000,00	1.000,00	2.000,00
103 - MSC - 1.500.1001 25% de Impostos e Transferências para a Educação (Art. 212 CF)	0,00	0,00	0,00	1.000,00	1.000,00	2.000,00
2234 - 3.1.91.13.00	0,00	0,00	0,00	4.000,00	14.000,00	18.000,00
103 - MSC - 1.500.1001 25% de Impostos e Transferências para a Educação (Art. 212 CF)	0,00	0,00	0,00	4.000,00	14.000,00	18.000,00
1591 - 3.3.90.30.00	0,00	15.000,00	15.000,00	15.000,00	15.000,00	60.000,00
103 - MSC - 1.500.1001 25% de Impostos e Transferências para a Educação (Art. 212 CF)	0,00	10.000,00	10.000,00	10.000,00	10.000,00	40.000,00
114 - MSC - 1.569.0000 Outras Transferências de Recursos do FNDE	0,00	5.000,00	5.000,00	5.000,00	5.000,00	20.000,00
1592 - 3.3.90.36.00	0,00	15.000,00	10.000,00	10.000,00	10.000,00	45.000,00
103 - MSC - 1.500.1001 25% de Impostos e Transferências para a Educação (Art. 212 CF)	0,00	10.000,00	5.000,00	5.000,00	5.000,00	25.000,00
114 - MSC - 1.569.0000 Outras Transferências de Recursos do FNDE	0,00	5.000,00	5.000,00	5.000,00	5.000,00	20.000,00
1593 - 3.3.90.39.00	0,00	15.000,00	10.000,00	10.000,00	10.000,00	45.000,00
103 - MSC - 1.500.1001 25% de Impostos e Transferências para a Educação (Art. 212 CF)	0,00	10.000,00	5.000,00	5.000,00	5.000,00	25.000,00
114 - MSC - 1.569.0000 Outras Transferências de Recursos do FNDE	0,00	5.000,00	5.000,00	5.000,00	5.000,00	20.000,00
Ação: 2.106 - AÇÕES SUPLEMENTARES PARA O DESENVOLVIMENTO DA EDUCAÇÃO	0,00	15.000,00	5.000,00	0,00	0,00	20.000,00
1639 - 3.3.90.32.00	0,00	15.000,00	5.000,00	0,00	0,00	20.000,00
103 - MSC - 1.500.1001 25% de Impostos e Transferências para a Educação (Art. 212 CF)	0,00	15.000,00	5.000,00	0,00	0,00	20.000,00



Portal da Transparência
 Assinado por: idUser 239
<http://cloud.it-solucoes.inf.br/transparenciaMunicipal/download/12-20241114122218.pdf>



DEMONSTRATIVO DE COMPATIBILIDADE ENTRE O PPA E LOA

		PPA 2022 - 2025 - Valores em R\$					
		Valor global	2022	2023	2024	2025	Total
Ação:	2.112 - CAPACITAÇÃO E QUALIFICAÇÃO DOS PROFISSIONAIS DA EDUCAÇÃO DO	0,00	28.000,00	29.000,00	0,00	0,00	57.000,00
	1569 - 3.3.90.30.00	0,00	8.000,00	8.000,00	0,00	0,00	16.000,00
	103 - MSC - 1.500.1001 25% de Impostos e Transferências para a Educação (Art. 212 CF)	0,00	5.000,00	5.000,00	0,00	0,00	10.000,00
	114 - MSC - 1.569.0000 Outras Transferências de Recursos do FNDE	0,00	3.000,00	3.000,00	0,00	0,00	6.000,00
	1570 - 3.3.90.36.00	0,00	10.000,00	10.000,00	0,00	0,00	20.000,00
	103 - MSC - 1.500.1001 25% de Impostos e Transferências para a Educação (Art. 212 CF)	0,00	5.000,00	5.000,00	0,00	0,00	10.000,00
	114 - MSC - 1.569.0000 Outras Transferências de Recursos do FNDE	0,00	5.000,00	5.000,00	0,00	0,00	10.000,00
	1571 - 3.3.90.39.00	0,00	10.000,00	11.000,00	0,00	0,00	21.000,00
	103 - MSC - 1.500.1001 25% de Impostos e Transferências para a Educação (Art. 212 CF)	0,00	5.000,00	5.000,00	0,00	0,00	10.000,00
	114 - MSC - 1.569.0000 Outras Transferências de Recursos do FNDE	0,00	5.000,00	6.000,00	0,00	0,00	11.000,00
Ação:	2.342 - MELHORIA DA APRENDIZAGEM, AVALIAÇÃO DE DESEMPENHO E	0,00	0,00	0,00	6.000,00	6.000,00	12.000,00
	2316 - 3.1.90.04.00	0,00	0,00	0,00	1.000,00	1.000,00	2.000,00
	103 - MSC - 1.500.1001 25% de Impostos e Transferências para a Educação (Art. 212 CF)	0,00	0,00	0,00	1.000,00	1.000,00	2.000,00
	2317 - 3.1.90.13.00	0,00	0,00	0,00	1.000,00	1.000,00	2.000,00
	103 - MSC - 1.500.1001 25% de Impostos e Transferências para a Educação (Art. 212 CF)	0,00	0,00	0,00	1.000,00	1.000,00	2.000,00
	2319 - 3.3.90.30.00	0,00	0,00	0,00	1.000,00	1.000,00	2.000,00
	103 - MSC - 1.500.1001 25% de Impostos e Transferências para a Educação (Art. 212 CF)	0,00	0,00	0,00	1.000,00	1.000,00	2.000,00
	2318 - 3.3.90.32.00	0,00	0,00	0,00	1.000,00	1.000,00	2.000,00
	103 - MSC - 1.500.1001 25% de Impostos e Transferências para a Educação (Art. 212 CF)	0,00	0,00	0,00	1.000,00	1.000,00	2.000,00
	2320 - 3.3.90.36.00	0,00	0,00	0,00	1.000,00	1.000,00	2.000,00
	103 - MSC - 1.500.1001 25% de Impostos e Transferências para a Educação (Art. 212 CF)	0,00	0,00	0,00	1.000,00	1.000,00	2.000,00
	2321 - 3.3.90.39.00	0,00	0,00	0,00	1.000,00	1.000,00	2.000,00
	103 - MSC - 1.500.1001 25% de Impostos e Transferências para a Educação (Art. 212 CF)	0,00	0,00	0,00	1.000,00	1.000,00	2.000,00
Ação:	2.366 - MANUTENÇÃO DAS ATIVIDADES GERAIS REFERENTE A ALFABETIZAÇÃO	0,00	0,00	0,00	0,00	267.000,00	267.000,00
	2613 - 3.1.90.04.00	0,00	0,00	0,00	0,00	40.000,00	40.000,00
	103 - MSC - 1.500.1001 25% de Impostos e Transferências para a Educação (Art. 212 CF)	0,00	0,00	0,00	0,00	20.000,00	20.000,00
	114 - MSC - 1.569.0000 Outras Transferências de Recursos do FNDE	0,00	0,00	0,00	0,00	20.000,00	20.000,00
	2614 - 3.1.90.11.00	0,00	0,00	0,00	0,00	40.000,00	40.000,00
	103 - MSC - 1.500.1001 25% de Impostos e Transferências para a Educação (Art. 212 CF)	0,00	0,00	0,00	0,00	20.000,00	20.000,00
	114 - MSC - 1.569.0000 Outras Transferências de Recursos do FNDE	0,00	0,00	0,00	0,00	20.000,00	20.000,00
	2615 - 3.1.90.13.00	0,00	0,00	0,00	0,00	20.000,00	20.000,00
	103 - MSC - 1.500.1001 25% de Impostos e Transferências para a Educação (Art. 212 CF)	0,00	0,00	0,00	0,00	10.000,00	10.000,00
	114 - MSC - 1.569.0000 Outras Transferências de Recursos do FNDE	0,00	0,00	0,00	0,00	10.000,00	10.000,00
	2616 - 3.1.91.13.00	0,00	0,00	0,00	0,00	20.000,00	20.000,00
	103 - MSC - 1.500.1001 25% de Impostos e Transferências para a Educação (Art. 212 CF)	0,00	0,00	0,00	0,00	10.000,00	10.000,00
	114 - MSC - 1.569.0000 Outras Transferências de Recursos do FNDE	0,00	0,00	0,00	0,00	10.000,00	10.000,00
	2617 - 3.3.90.18.00	0,00	0,00	0,00	0,00	4.000,00	4.000,00





DEMONSTRATIVO DE COMPATIBILIDADE ENTRE O PPA E LOA

PPA 2022 - 2025 - Valores em R\$

	Valor global	2022	2023	2024	2025	Total
103 - MSC - 1.500.1001 25% de Impostos e Transferências para a Educação (Art. 212 CF)	0,00	0,00	0,00	0,00	2.000,00	2.000,00
114 - MSC - 1.569.0000 Outras Transferências de Recursos do FNDE	0,00	0,00	0,00	0,00	2.000,00	2.000,00
2618 - 3.3.90.30.00	0,00	0,00	0,00	0,00	30.000,00	30.000,00
103 - MSC - 1.500.1001 25% de Impostos e Transferências para a Educação (Art. 212 CF)	0,00	0,00	0,00	0,00	20.000,00	20.000,00
114 - MSC - 1.569.0000 Outras Transferências de Recursos do FNDE	0,00	0,00	0,00	0,00	10.000,00	10.000,00
2619 - 3.3.90.32.00	0,00	0,00	0,00	0,00	3.000,00	3.000,00
103 - MSC - 1.500.1001 25% de Impostos e Transferências para a Educação (Art. 212 CF)	0,00	0,00	0,00	0,00	2.000,00	2.000,00
114 - MSC - 1.569.0000 Outras Transferências de Recursos do FNDE	0,00	0,00	0,00	0,00	1.000,00	1.000,00
2620 - 3.3.90.36.00	0,00	0,00	0,00	0,00	75.000,00	75.000,00
103 - MSC - 1.500.1001 25% de Impostos e Transferências para a Educação (Art. 212 CF)	0,00	0,00	0,00	0,00	25.000,00	25.000,00
114 - MSC - 1.569.0000 Outras Transferências de Recursos do FNDE	0,00	0,00	0,00	0,00	50.000,00	50.000,00
2621 - 3.3.90.39.00	0,00	0,00	0,00	0,00	35.000,00	35.000,00
103 - MSC - 1.500.1001 25% de Impostos e Transferências para a Educação (Art. 212 CF)	0,00	0,00	0,00	0,00	25.000,00	25.000,00
114 - MSC - 1.569.0000 Outras Transferências de Recursos do FNDE	0,00	0,00	0,00	0,00	10.000,00	10.000,00
Subfunção: 366 - Educação de Jovens e Adultos	0,00	99.000,00	69.000,00	89.000,00	89.000,00	346.000,00
Programa: 1208 - MELHORIA DA QUALIDADE DA EDUCAÇÃO DE JOVENS E ADULTOS	0,00	99.000,00	69.000,00	89.000,00	89.000,00	346.000,00
Ação: 1.94 - AQUISIÇÕES DE VEÍCULOS, MOBILIÁRIOS E MATERIAS PERMANENTES	0,00	60.000,00	40.000,00	40.000,00	40.000,00	180.000,00
1606 - 4.4.90.52.00	0,00	60.000,00	40.000,00	40.000,00	40.000,00	180.000,00
103 - MSC - 1.500.1001 25% de Impostos e Transferências para a Educação (Art. 212 CF)	0,00	30.000,00	30.000,00	30.000,00	30.000,00	120.000,00
114 - MSC - 1.569.0000 Outras Transferências de Recursos do FNDE	0,00	10.000,00	5.000,00	5.000,00	5.000,00	25.000,00
115 - MSC - 1.570.0000 Transferências do Governo Federal referentes a Convênios e outro	0,00	20.000,00	5.000,00	5.000,00	5.000,00	35.000,00
Ação: 2.104 - MANUTENÇÃO DAS ATIVIDADES GERAIS DAS UNIDADES EDUCACIONAIS	0,00	39.000,00	29.000,00	49.000,00	49.000,00	166.000,00
2237 - 3.1.90.04.00	0,00	0,00	0,00	2.000,00	2.000,00	4.000,00
103 - MSC - 1.500.1001 25% de Impostos e Transferências para a Educação (Art. 212 CF)	0,00	0,00	0,00	2.000,00	2.000,00	4.000,00
2238 - 3.1.90.08.00	0,00	0,00	0,00	2.000,00	2.000,00	4.000,00
103 - MSC - 1.500.1001 25% de Impostos e Transferências para a Educação (Art. 212 CF)	0,00	0,00	0,00	2.000,00	2.000,00	4.000,00
2239 - 3.1.90.11.00	0,00	0,00	0,00	2.000,00	2.000,00	4.000,00
103 - MSC - 1.500.1001 25% de Impostos e Transferências para a Educação (Art. 212 CF)	0,00	0,00	0,00	2.000,00	2.000,00	4.000,00
2240 - 3.1.90.13.00	0,00	0,00	0,00	2.000,00	2.000,00	4.000,00
103 - MSC - 1.500.1001 25% de Impostos e Transferências para a Educação (Art. 212 CF)	0,00	0,00	0,00	2.000,00	2.000,00	4.000,00
2241 - 3.1.90.16.00	0,00	0,00	0,00	2.000,00	2.000,00	4.000,00
103 - MSC - 1.500.1001 25% de Impostos e Transferências para a Educação (Art. 212 CF)	0,00	0,00	0,00	0,00	2.000,00	2.000,00
118 - MSC - 1.500.1002 15% de Impostos e Transferência para a Saúde (LC nº 141/2012)	0,00	0,00	0,00	2.000,00	0,00	2.000,00
2242 - 3.1.90.91.00	0,00	0,00	0,00	2.000,00	2.000,00	4.000,00
103 - MSC - 1.500.1001 25% de Impostos e Transferências para a Educação (Art. 212 CF)	0,00	0,00	0,00	2.000,00	2.000,00	4.000,00
2243 - 3.1.90.92.00	0,00	0,00	0,00	2.000,00	2.000,00	4.000,00
103 - MSC - 1.500.1001 25% de Impostos e Transferências para a Educação (Art. 212 CF)	0,00	0,00	0,00	2.000,00	2.000,00	4.000,00



PORTAL DA TRANSPARENCIA
<http://ouvidor.solucoes.inf.br/transparencia/municipal/download/2024/12-2024/114122218.pdf>
 assinado por: idUser 239



DEMONSTRATIVO DE COMPATIBILIDADE ENTRE O PPA E LOA

PPA 2022 - 2025 - Valores em R\$

	Valor global	2022	2023	2024	2025	Total
2245 - 3.1.90.94.00	0,00	0,00	0,00	2.000,00	2.000,00	4.000,00
103 - MSC - 1.500.1001 25% de Impostos e Transferências para a Educação (Art. 212 CF)	0,00	0,00	0,00	2.000,00	2.000,00	4.000,00
2246 - 3.1.90.96.00	0,00	0,00	0,00	2.000,00	2.000,00	4.000,00
103 - MSC - 1.500.1001 25% de Impostos e Transferências para a Educação (Art. 212 CF)	0,00	0,00	0,00	2.000,00	2.000,00	4.000,00
2244 - 3.1.91.13.00	0,00	0,00	0,00	2.000,00	2.000,00	4.000,00
103 - MSC - 1.500.1001 25% de Impostos e Transferências para a Educação (Art. 212 CF)	0,00	0,00	0,00	2.000,00	2.000,00	4.000,00
1607 - 3.3.90.30.00	0,00	15.000,00	15.000,00	15.000,00	15.000,00	60.000,00
103 - MSC - 1.500.1001 25% de Impostos e Transferências para a Educação (Art. 212 CF)	0,00	10.000,00	10.000,00	10.000,00	10.000,00	40.000,00
114 - MSC - 1.569.0000 Outras Transferências de Recursos do FNDE	0,00	5.000,00	5.000,00	5.000,00	5.000,00	20.000,00
1608 - 3.3.90.36.00	0,00	12.000,00	7.000,00	7.000,00	7.000,00	33.000,00
103 - MSC - 1.500.1001 25% de Impostos e Transferências para a Educação (Art. 212 CF)	0,00	10.000,00	5.000,00	5.000,00	5.000,00	25.000,00
114 - MSC - 1.569.0000 Outras Transferências de Recursos do FNDE	0,00	2.000,00	2.000,00	2.000,00	2.000,00	8.000,00
1609 - 3.3.90.39.00	0,00	12.000,00	7.000,00	7.000,00	7.000,00	33.000,00
103 - MSC - 1.500.1001 25% de Impostos e Transferências para a Educação (Art. 212 CF)	0,00	10.000,00	5.000,00	5.000,00	5.000,00	25.000,00
114 - MSC - 1.569.0000 Outras Transferências de Recursos do FNDE	0,00	2.000,00	2.000,00	2.000,00	2.000,00	8.000,00
Subfunção: 367 - Educação Especial	0,00	44.000,00	39.000,00	73.000,00	73.000,00	229.000,00
Programa: 1209 - SUPORTE E APOIO EFETIVO NA EDUCAÇÃO ESPECIAL	0,00	44.000,00	39.000,00	73.000,00	73.000,00	229.000,00
Ação: 1.91 - AQUISIÇÕES DE VEÍCULOS, MOBILIÁRIOS E MATERIAS PERMANENTES	0,00	30.000,00	25.000,00	25.000,00	25.000,00	105.000,00
1624 - 4.4.90.52.00	0,00	30.000,00	25.000,00	25.000,00	25.000,00	105.000,00
103 - MSC - 1.500.1001 25% de Impostos e Transferências para a Educação (Art. 212 CF)	0,00	20.000,00	20.000,00	20.000,00	20.000,00	80.000,00
114 - MSC - 1.569.0000 Outras Transferências de Recursos do FNDE	0,00	10.000,00	5.000,00	5.000,00	5.000,00	25.000,00
Ação: 2.105 - MANUTENÇÃO DAS ATIVIDADES GERAIS DAS UNIDADES EDUCACIONAIS	0,00	14.000,00	14.000,00	48.000,00	48.000,00	124.000,00
2247 - 3.1.90.04.00	0,00	0,00	0,00	2.000,00	2.000,00	4.000,00
103 - MSC - 1.500.1001 25% de Impostos e Transferências para a Educação (Art. 212 CF)	0,00	0,00	0,00	2.000,00	2.000,00	4.000,00
2248 - 3.1.90.08.00	0,00	0,00	0,00	2.000,00	2.000,00	4.000,00
103 - MSC - 1.500.1001 25% de Impostos e Transferências para a Educação (Art. 212 CF)	0,00	0,00	0,00	2.000,00	2.000,00	4.000,00
2249 - 3.1.90.11.00	0,00	0,00	0,00	2.000,00	2.000,00	4.000,00
103 - MSC - 1.500.1001 25% de Impostos e Transferências para a Educação (Art. 212 CF)	0,00	0,00	0,00	2.000,00	2.000,00	4.000,00
2250 - 3.1.90.13.00	0,00	0,00	0,00	2.000,00	2.000,00	4.000,00
103 - MSC - 1.500.1001 25% de Impostos e Transferências para a Educação (Art. 212 CF)	0,00	0,00	0,00	2.000,00	2.000,00	4.000,00
1621 - 3.3.90.30.00	0,00	5.000,00	5.000,00	5.000,00	5.000,00	20.000,00
103 - MSC - 1.500.1001 25% de Impostos e Transferências para a Educação (Art. 212 CF)	0,00	5.000,00	5.000,00	5.000,00	5.000,00	20.000,00
1622 - 3.3.90.36.00	0,00	4.000,00	4.000,00	30.000,00	30.000,00	68.000,00
103 - MSC - 1.500.1001 25% de Impostos e Transferências para a Educação (Art. 212 CF)	0,00	4.000,00	4.000,00	30.000,00	30.000,00	68.000,00
1623 - 3.3.90.39.00	0,00	5.000,00	5.000,00	5.000,00	5.000,00	20.000,00
103 - MSC - 1.500.1001 25% de Impostos e Transferências para a Educação (Art. 212 CF)	0,00	5.000,00	5.000,00	5.000,00	5.000,00	20.000,00
Subfunção: 782 - Transporte Rodoviário	0,00	0,00	0,00	0,00	1.657.000,00	1.657.000,00



PORTAL DA TRANSPARENCIA
<http://ouvid-it-solucoes.inf.br/transparencia/municipal/download/20241114122218.pdf>
 assinado por: idUser 239



DEMONSTRATIVO DE COMPATIBILIDADE ENTRE O PPA E LOA

		PPA 2022 - 2025 - Valores em R\$					
		Valor global	2022	2023	2024	2025	Total
Programa:	1204 - TRANSPORTE ESCOLAR	0,00	0,00	0,00	0,00	1.484.000,00	1.484.000,00
	1.151 - AQUISIÇÃO DE EQUIPAMENTOS, PEÇAS, MÁQUINAS E VEÍCULOS	0,00	0,00	0,00	0,00	290.000,00	290.000,00
	2622 - 4.4.90.52.00	0,00	0,00	0,00	0,00	290.000,00	290.000,00
	113 - MSC - 1.553.0000 Recursos do PNATE (Programa Nacional de Apoio ao Transporte E	0,00	0,00	0,00	0,00	10.000,00	10.000,00
	114 - MSC - 1.569.0000 Outras Transferências de Recursos do FNDE	0,00	0,00	0,00	0,00	220.000,00	220.000,00
	117 - MSC - 1.571.0000 Programa Estadual de Transporte Escolar - PETE	0,00	0,00	0,00	0,00	60.000,00	60.000,00
	2.109 - MANUTENÇÃO DAS AÇÕES DO TRANSPORTE ESCOLAR	0,00	0,00	0,00	0,00	474.000,00	474.000,00
	2623 - 3.3.90.30.00	0,00	0,00	0,00	0,00	30.000,00	30.000,00
	113 - MSC - 1.553.0000 Recursos do PNATE (Programa Nacional de Apoio ao Transporte E	0,00	0,00	0,00	0,00	30.000,00	30.000,00
	2624 - 3.3.90.36.00	0,00	0,00	0,00	0,00	50.000,00	50.000,00
	113 - MSC - 1.553.0000 Recursos do PNATE (Programa Nacional de Apoio ao Transporte E	0,00	0,00	0,00	0,00	50.000,00	50.000,00
	2625 - 3.3.90.39.00	0,00	0,00	0,00	0,00	394.000,00	394.000,00
	113 - MSC - 1.553.0000 Recursos do PNATE (Programa Nacional de Apoio ao Transporte E	0,00	0,00	0,00	0,00	394.000,00	394.000,00
	2.331 - MANUTENÇÃO DO PROGRAMA ESTADUAL DE TRANSPORTE ESCOLAR -	0,00	0,00	0,00	0,00	720.000,00	720.000,00
	2626 - 3.3.90.30.00	0,00	0,00	0,00	0,00	25.000,00	25.000,00
	117 - MSC - 1.571.0000 Programa Estadual de Transporte Escolar - PETE	0,00	0,00	0,00	0,00	25.000,00	25.000,00
	2627 - 3.3.90.36.00	0,00	0,00	0,00	0,00	10.000,00	10.000,00
	117 - MSC - 1.571.0000 Programa Estadual de Transporte Escolar - PETE	0,00	0,00	0,00	0,00	10.000,00	10.000,00
	2628 - 3.3.90.39.00	0,00	0,00	0,00	0,00	685.000,00	685.000,00
	117 - MSC - 1.571.0000 Programa Estadual de Transporte Escolar - PETE	0,00	0,00	0,00	0,00	685.000,00	685.000,00
Programa:	1212 - TRANSPORTE UNIVERSITÁRIO	0,00	0,00	0,00	0,00	173.000,00	173.000,00
Ação:	2.115 - APOIO AOS ESTUDANTES UNIVERSITÁRIOS	0,00	0,00	0,00	0,00	173.000,00	173.000,00
	2629 - 3.3.90.30.00	0,00	0,00	0,00	0,00	5.000,00	5.000,00
	103 - MSC - 1.500.1001 25% de Impostos e Transferências para a Educação (Art. 212 CF)	0,00	0,00	0,00	0,00	5.000,00	5.000,00
	2630 - 3.3.90.36.00	0,00	0,00	0,00	0,00	8.000,00	8.000,00
	103 - MSC - 1.500.1001 25% de Impostos e Transferências para a Educação (Art. 212 CF)	0,00	0,00	0,00	0,00	8.000,00	8.000,00
	2631 - 3.3.90.39.00	0,00	0,00	0,00	0,00	160.000,00	160.000,00
	103 - MSC - 1.500.1001 25% de Impostos e Transferências para a Educação (Art. 212 CF)	0,00	0,00	0,00	0,00	160.000,00	160.000,00
Unidade orçamentária:	50052 - CONSÓRCIO PÚBLICO PARA DESENVOLVIMENTO D	0,00	47.000,00	0,00	0,00	0,00	47.000,00
Função:	12 - Educação	0,00	47.000,00	0,00	0,00	0,00	47.000,00
Subfunção:	122 - Administração Geral	0,00	33.000,00	0,00	0,00	0,00	33.000,00
Programa:	1202 - PROGRAMA CONSORCIAL DE ENSINO FUNDAMENTAL	0,00	4.000,00	0,00	0,00	0,00	4.000,00
Ação:	2.118 - GESTÃO DO NÚCLEO INTERMUNICIPAL DE EDUCAÇÃO - ENSINO	0,00	4.000,00	0,00	0,00	0,00	4.000,00
	1746 - 3.3.90.30.00	0,00	1.000,00	0,00	0,00	0,00	1.000,00
	136 - MSC - 1.800.0000 Recursos Próprios dos Consórcios	0,00	1.000,00	0,00	0,00	0,00	1.000,00
	1747 - 3.3.90.35.00	0,00	1.000,00	0,00	0,00	0,00	1.000,00
	136 - MSC - 1.800.0000 Recursos Próprios dos Consórcios	0,00	1.000,00	0,00	0,00	0,00	1.000,00



PORTAL DA TRANSPARENCIA
 http://portal.transparencia.munic.gov.br/portal/transparenciaMunicipal/download
 assinado por: idUser 239



DEMONSTRATIVO DE COMPATIBILIDADE ENTRE O PPA E LOA

PPA 2022 - 2025 - Valores em R\$

	Valor global	2022	2023	2024	2025	Total
1748 - 3.3.90.36.00	0,00	1.000,00	0,00	0,00	0,00	1.000,00
136 - MSC - 1.800.0000 Recursos Próprios dos Consórcios	0,00	1.000,00	0,00	0,00	0,00	1.000,00
1750 - 3.3.90.39.00	0,00	1.000,00	0,00	0,00	0,00	1.000,00
136 - MSC - 1.800.0000 Recursos Próprios dos Consórcios	0,00	1.000,00	0,00	0,00	0,00	1.000,00
Programa: 1213 - GESTÃO ADMINISTRATIVA DO NÚCLEO INTERMUNICIPAL DE EDUCAÇÃO -	0,00	29.000,00	0,00	0,00	0,00	29.000,00
Objeto: 1.95 - MODERNIZAÇÃO DA ESTRUTURA FÍSICA (CONSTRUÇÃO, REFORMA)	0,00	1.000,00	0,00	0,00	0,00	1.000,00
1751 - 4.4.90.51.00	0,00	1.000,00	0,00	0,00	0,00	1.000,00
136 - MSC - 1.800.0000 Recursos Próprios dos Consórcios	0,00	1.000,00	0,00	0,00	0,00	1.000,00
Objeto: 1.96 - AQUISIÇÕES DE VEÍCULOS, MÓVEIS, MÁQUINAS E EQUIPAMENTOS PARA O	0,00	2.000,00	0,00	0,00	0,00	2.000,00
1752 - 4.4.90.52.00	0,00	1.000,00	0,00	0,00	0,00	1.000,00
136 - MSC - 1.800.0000 Recursos Próprios dos Consórcios	0,00	1.000,00	0,00	0,00	0,00	1.000,00
1753 - 4.4.90.61.00	0,00	1.000,00	0,00	0,00	0,00	1.000,00
136 - MSC - 1.800.0000 Recursos Próprios dos Consórcios	0,00	1.000,00	0,00	0,00	0,00	1.000,00
Objeto: 2.119 - MANUTENÇÃO DO NÚCLEO INTERMUNICIPAL DE EDUCAÇÃO - NIE	0,00	13.000,00	0,00	0,00	0,00	13.000,00
1754 - 3.1.90.04.00	0,00	1.000,00	0,00	0,00	0,00	1.000,00
136 - MSC - 1.800.0000 Recursos Próprios dos Consórcios	0,00	1.000,00	0,00	0,00	0,00	1.000,00
1755 - 3.1.90.11.00	0,00	1.000,00	0,00	0,00	0,00	1.000,00
136 - MSC - 1.800.0000 Recursos Próprios dos Consórcios	0,00	1.000,00	0,00	0,00	0,00	1.000,00
1756 - 3.1.90.13.00	0,00	1.000,00	0,00	0,00	0,00	1.000,00
136 - MSC - 1.800.0000 Recursos Próprios dos Consórcios	0,00	1.000,00	0,00	0,00	0,00	1.000,00
1757 - 3.1.90.16.00	0,00	1.000,00	0,00	0,00	0,00	1.000,00
136 - MSC - 1.800.0000 Recursos Próprios dos Consórcios	0,00	1.000,00	0,00	0,00	0,00	1.000,00
1758 - 3.3.90.14.00	0,00	1.000,00	0,00	0,00	0,00	1.000,00
136 - MSC - 1.800.0000 Recursos Próprios dos Consórcios	0,00	1.000,00	0,00	0,00	0,00	1.000,00
1759 - 3.3.90.30.00	0,00	1.000,00	0,00	0,00	0,00	1.000,00
136 - MSC - 1.800.0000 Recursos Próprios dos Consórcios	0,00	1.000,00	0,00	0,00	0,00	1.000,00
1760 - 3.3.90.33.00	0,00	1.000,00	0,00	0,00	0,00	1.000,00
136 - MSC - 1.800.0000 Recursos Próprios dos Consórcios	0,00	1.000,00	0,00	0,00	0,00	1.000,00
1761 - 3.3.90.35.00	0,00	1.000,00	0,00	0,00	0,00	1.000,00
136 - MSC - 1.800.0000 Recursos Próprios dos Consórcios	0,00	1.000,00	0,00	0,00	0,00	1.000,00
1762 - 3.3.90.36.00	0,00	1.000,00	0,00	0,00	0,00	1.000,00
136 - MSC - 1.800.0000 Recursos Próprios dos Consórcios	0,00	1.000,00	0,00	0,00	0,00	1.000,00
1763 - 3.3.90.39.00	0,00	1.000,00	0,00	0,00	0,00	1.000,00
136 - MSC - 1.800.0000 Recursos Próprios dos Consórcios	0,00	1.000,00	0,00	0,00	0,00	1.000,00
1764 - 3.3.90.41.00	0,00	1.000,00	0,00	0,00	0,00	1.000,00
136 - MSC - 1.800.0000 Recursos Próprios dos Consórcios	0,00	1.000,00	0,00	0,00	0,00	1.000,00
1765 - 3.3.90.47.00	0,00	1.000,00	0,00	0,00	0,00	1.000,00



Programa: 1213 - GESTÃO ADMINISTRATIVA DO NÚCLEO INTERMUNICIPAL DE EDUCAÇÃO -
 Objeto: 1.95 - MODERNIZAÇÃO DA ESTRUTURA FÍSICA (CONSTRUÇÃO, REFORMA)
 Objeto: 1.96 - AQUISIÇÕES DE VEÍCULOS, MÓVEIS, MÁQUINAS E EQUIPAMENTOS PARA O
 Objeto: 2.119 - MANUTENÇÃO DO NÚCLEO INTERMUNICIPAL DE EDUCAÇÃO - NIE

Portal da Transparência
<https://cloud.it-solucoes.inf.br/transparencia/Municipal/download/12-2024114122218.pdf>
 assinado por: idUser 239



DEMONSTRATIVO DE COMPATIBILIDADE ENTRE O PPA E LOA

PPA 2022 - 2025 - Valores em R\$

	Valor global	2022	2023	2024	2025	Total
136 - MSC – 1.800.0000 Recursos Próprios dos Consórcios	0,00	1.000,00	0,00	0,00	0,00	1.000,00
1766 - 3.3.90.92.00	0,00	1.000,00	0,00	0,00	0,00	1.000,00
136 - MSC – 1.800.0000 Recursos Próprios dos Consórcios	0,00	1.000,00	0,00	0,00	0,00	1.000,00
2.120 - CAPACITAÇÃO DOS PROFISSIONAIS DE EDUCAÇÃO APOIO PEDAGÓGICO	0,00	5.000,00	0,00	0,00	0,00	5.000,00
1767 - 3.3.90.14.00	0,00	1.000,00	0,00	0,00	0,00	1.000,00
136 - MSC – 1.800.0000 Recursos Próprios dos Consórcios	0,00	1.000,00	0,00	0,00	0,00	1.000,00
1768 - 3.3.90.30.00	0,00	1.000,00	0,00	0,00	0,00	1.000,00
136 - MSC – 1.800.0000 Recursos Próprios dos Consórcios	0,00	1.000,00	0,00	0,00	0,00	1.000,00
1769 - 3.3.90.35.00	0,00	1.000,00	0,00	0,00	0,00	1.000,00
136 - MSC – 1.800.0000 Recursos Próprios dos Consórcios	0,00	1.000,00	0,00	0,00	0,00	1.000,00
1770 - 3.3.90.36.00	0,00	1.000,00	0,00	0,00	0,00	1.000,00
136 - MSC – 1.800.0000 Recursos Próprios dos Consórcios	0,00	1.000,00	0,00	0,00	0,00	1.000,00
1771 - 3.3.90.39.00	0,00	1.000,00	0,00	0,00	0,00	1.000,00
136 - MSC – 1.800.0000 Recursos Próprios dos Consórcios	0,00	1.000,00	0,00	0,00	0,00	1.000,00
Ação: 2.121 - IMPLANTAÇÃO E IMPLEMENTAÇÃO, FORMAÇÃO, GERENCIAMENTO,	0,00	4.000,00	0,00	0,00	0,00	4.000,00
1772 - 3.3.90.30.00	0,00	1.000,00	0,00	0,00	0,00	1.000,00
136 - MSC – 1.800.0000 Recursos Próprios dos Consórcios	0,00	1.000,00	0,00	0,00	0,00	1.000,00
1773 - 3.3.90.35.00	0,00	1.000,00	0,00	0,00	0,00	1.000,00
136 - MSC – 1.800.0000 Recursos Próprios dos Consórcios	0,00	1.000,00	0,00	0,00	0,00	1.000,00
1774 - 3.3.90.36.00	0,00	1.000,00	0,00	0,00	0,00	1.000,00
136 - MSC – 1.800.0000 Recursos Próprios dos Consórcios	0,00	1.000,00	0,00	0,00	0,00	1.000,00
1775 - 3.3.90.39.00	0,00	1.000,00	0,00	0,00	0,00	1.000,00
136 - MSC – 1.800.0000 Recursos Próprios dos Consórcios	0,00	1.000,00	0,00	0,00	0,00	1.000,00
Ação: 2.122 - IMPLANTAÇÃO E IMPLEMENTAÇÃO, FORMAÇÃO, GERENCIAMENTO,	0,00	4.000,00	0,00	0,00	0,00	4.000,00
1776 - 3.3.90.30.00	0,00	1.000,00	0,00	0,00	0,00	1.000,00
136 - MSC – 1.800.0000 Recursos Próprios dos Consórcios	0,00	1.000,00	0,00	0,00	0,00	1.000,00
1777 - 3.3.90.35.00	0,00	1.000,00	0,00	0,00	0,00	1.000,00
136 - MSC – 1.800.0000 Recursos Próprios dos Consórcios	0,00	1.000,00	0,00	0,00	0,00	1.000,00
1778 - 3.3.90.36.00	0,00	1.000,00	0,00	0,00	0,00	1.000,00
136 - MSC – 1.800.0000 Recursos Próprios dos Consórcios	0,00	1.000,00	0,00	0,00	0,00	1.000,00
1779 - 3.3.90.39.00	0,00	1.000,00	0,00	0,00	0,00	1.000,00
136 - MSC – 1.800.0000 Recursos Próprios dos Consórcios	0,00	1.000,00	0,00	0,00	0,00	1.000,00
Subfunção: 361 - Ensino Fundamental	0,00	5.000,00	0,00	0,00	0,00	5.000,00
Programa: 1202 - PROGRAMA CONSORCIAL DE ENSINO FUNDAMENTAL	0,00	5.000,00	0,00	0,00	0,00	5.000,00
Ação: 2.123 - CAPACITAÇÃO DOS PROFISSIONAIS DE EDUCAÇÃO FUNDAMENTAL	0,00	5.000,00	0,00	0,00	0,00	5.000,00
1780 - 3.3.90.14.00	0,00	1.000,00	0,00	0,00	0,00	1.000,00
136 - MSC – 1.800.0000 Recursos Próprios dos Consórcios	0,00	1.000,00	0,00	0,00	0,00	1.000,00



PORTAL DA TRANSPARENCIA
<http://cloud.it-solucoes.inf.br/transparenciaMunicipal/download/12-2024/1114122218.pdf>
 assinado por: idUser 239



DEMONSTRATIVO DE COMPATIBILIDADE ENTRE O PPA E LOA

PPA 2022 - 2025 - Valores em R\$

	Valor global	2022	2023	2024	2025	Total
1781 - 3.3.90.30.00	0,00	1.000,00	0,00	0,00	0,00	1.000,00
136 - MSC - 1.800.0000 Recursos Próprios dos Consórcios	0,00	1.000,00	0,00	0,00	0,00	1.000,00
1782 - 3.3.90.33.00	0,00	1.000,00	0,00	0,00	0,00	1.000,00
136 - MSC - 1.800.0000 Recursos Próprios dos Consórcios	0,00	1.000,00	0,00	0,00	0,00	1.000,00
1783 - 3.3.90.36.00	0,00	1.000,00	0,00	0,00	0,00	1.000,00
136 - MSC - 1.800.0000 Recursos Próprios dos Consórcios	0,00	1.000,00	0,00	0,00	0,00	1.000,00
1784 - 3.3.90.39.00	0,00	1.000,00	0,00	0,00	0,00	1.000,00
136 - MSC - 1.800.0000 Recursos Próprios dos Consórcios	0,00	1.000,00	0,00	0,00	0,00	1.000,00
Subfunção: 365 - Educação Infantil	0,00	9.000,00	0,00	0,00	0,00	9.000,00
Programa: 1214 - PROGRAMA CONSORCIAL DE EDUCAÇÃO INFANTIL - CRECHE E PRÉ-ESCOL	0,00	9.000,00	0,00	0,00	0,00	9.000,00
Ação: 2.124 - GESTÃO DO NÚCLEO INTERMUNICIPAL DE EDUCAÇÃO - CRECHE E PRÉ -	0,00	3.000,00	0,00	0,00	0,00	3.000,00
1785 - 3.3.90.30.00	0,00	1.000,00	0,00	0,00	0,00	1.000,00
136 - MSC - 1.800.0000 Recursos Próprios dos Consórcios	0,00	1.000,00	0,00	0,00	0,00	1.000,00
1786 - 3.3.90.36.00	0,00	1.000,00	0,00	0,00	0,00	1.000,00
136 - MSC - 1.800.0000 Recursos Próprios dos Consórcios	0,00	1.000,00	0,00	0,00	0,00	1.000,00
1787 - 3.3.90.39.00	0,00	1.000,00	0,00	0,00	0,00	1.000,00
136 - MSC - 1.800.0000 Recursos Próprios dos Consórcios	0,00	1.000,00	0,00	0,00	0,00	1.000,00
Ação: 2.125 - CAPACITAÇÃO DOS PROFISSIONAIS DE EDUCAÇÃO INFANTIL - CRECHE E	0,00	6.000,00	0,00	0,00	0,00	6.000,00
1788 - 3.3.90.14.00	0,00	1.000,00	0,00	0,00	0,00	1.000,00
136 - MSC - 1.800.0000 Recursos Próprios dos Consórcios	0,00	1.000,00	0,00	0,00	0,00	1.000,00
1789 - 3.3.90.30.00	0,00	1.000,00	0,00	0,00	0,00	1.000,00
136 - MSC - 1.800.0000 Recursos Próprios dos Consórcios	0,00	1.000,00	0,00	0,00	0,00	1.000,00
1790 - 3.3.90.33.00	0,00	1.000,00	0,00	0,00	0,00	1.000,00
136 - MSC - 1.800.0000 Recursos Próprios dos Consórcios	0,00	1.000,00	0,00	0,00	0,00	1.000,00
1791 - 3.3.90.35.00	0,00	1.000,00	0,00	0,00	0,00	1.000,00
136 - MSC - 1.800.0000 Recursos Próprios dos Consórcios	0,00	1.000,00	0,00	0,00	0,00	1.000,00
1792 - 3.3.90.36.00	0,00	1.000,00	0,00	0,00	0,00	1.000,00
136 - MSC - 1.800.0000 Recursos Próprios dos Consórcios	0,00	1.000,00	0,00	0,00	0,00	1.000,00
1793 - 3.3.90.39.00	0,00	1.000,00	0,00	0,00	0,00	1.000,00
136 - MSC - 1.800.0000 Recursos Próprios dos Consórcios	0,00	1.000,00	0,00	0,00	0,00	1.000,00
Unidade orçamentária: 50053 - FUNDEB - FUNDO DE MANUTENÇÃO E DESENVOLV	0,00	20.552.000,00	31.234.000,00	35.481.000,00	36.985.000,00	124.252.000,00
Função: 12 - Educação	0,00	20.552.000,00	31.234.000,00	35.481.000,00	36.985.000,00	124.252.000,00
Subfunção: 361 - Ensino Fundamental	0,00	19.111.000,00	27.661.000,00	28.811.750,00	29.986.000,00	105.569.750,00
Programa: 1207 - PROMOÇÃO E QUALIFICAÇÃO DO ENSINO FUNDAMENTAL	0,00	19.111.000,00	27.661.000,00	28.811.750,00	29.986.000,00	105.569.750,00
Ação: 1.86 - CONSTRUÇÃO, REFORMA E AMPLIAÇÃO DE ESCOLAS, QUADRAS	0,00	100.000,00	100.000,00	323.000,00	380.000,00	903.000,00
1637 - 4.4.90.51.00	0,00	100.000,00	100.000,00	323.000,00	380.000,00	903.000,00
105 - MSC - 1.540.0000 FUNDEB 30% (Despesas Diversas)	0,00	100.000,00	100.000,00	100.000,00	150.000,00	450.000,00



PORTAL DA TRANSPARENCIA
<http://clouds.inf.br/transparenciaMunicipal/download/12-2024114122218.pdf>
 assinado por: idUser 239



DEMONSTRATIVO DE COMPATIBILIDADE ENTRE O PPA E LOA

PPA 2022 - 2025 - Valores em R\$

	Valor global	2022	2023	2024	2025	Total
107 - MSC - 1.541.0000 Complemento da União - VAAF - FUNDEB 30% (Demais Despesas)	0,00	0,00	0,00	53.000,00	100.000,00	153.000,00
109 - MSC - 1.542.0000 Complemento da União - VAAT - FUNDEB 30% (Demais Despesas)	0,00	0,00	0,00	20.000,00	20.000,00	40.000,00
137 - MSC - 1.542.0000 Complemento da União - VAAR - FUNDEB (Demais Despesas)	0,00	0,00	0,00	150.000,00	110.000,00	260.000,00
1.90 - AQUISIÇÕES DE VEÍCULOS, MOBILIÁRIOS E MATERIAS PERMANENTES	0,00	50.000,00	50.000,00	0,00	0,00	100.000,00
1638 - 4.4.90.52.00	0,00	50.000,00	50.000,00	0,00	0,00	100.000,00
105 - MSC - 1.540.0000 FUNDEB 30% (Despesas Diversas)	0,00	50.000,00	50.000,00	0,00	0,00	100.000,00
1.154 - AQUISIÇÃO DE MÓVEIS, MÁQUINAS, VEÍCULOS, EQUIPAMENTOS E	0,00	0,00	0,00	200.000,00	295.000,00	495.000,00
2271 - 4.4.90.52.00	0,00	0,00	0,00	200.000,00	295.000,00	495.000,00
105 - MSC - 1.540.0000 FUNDEB 30% (Despesas Diversas)	0,00	0,00	0,00	60.000,00	160.000,00	220.000,00
107 - MSC - 1.541.0000 Complemento da União - VAAF - FUNDEB 30% (Demais Despesas)	0,00	0,00	0,00	20.000,00	20.000,00	40.000,00
109 - MSC - 1.542.0000 Complemento da União - VAAT - FUNDEB 30% (Demais Despesas)	0,00	0,00	0,00	20.000,00	15.000,00	35.000,00
137 - MSC - 1.542.0000 Complemento da União - VAAR - FUNDEB (Demais Despesas)	0,00	0,00	0,00	100.000,00	100.000,00	200.000,00
2.134 - REMUNERAÇÃO DOS PROFISSIONAIS DA EDUCAÇÃO DO ENSINO	0,00	13.373.700,00	21.140.300,00	21.184.750,00	23.088.000,00	78.786.750,00
1025 - 3.1.90.04.00	0,00	1.300.000,00	3.104.000,00	3.200.000,00	3.700.000,00	11.304.000,00
104 - MSC - 1.540.1070 FUNDEB 70% (Profissionais da Educação Básica)	0,00	950.000,00	2.000.000,00	3.000.000,00	3.500.000,00	9.450.000,00
106 - MSC - 1.541.1070 Complemento da União - VAAF - FUNDEB 70% (Profissionais da E	0,00	350.000,00	1.104.000,00	200.000,00	100.000,00	1.754.000,00
108 - MSC - 1.542.1070 Complemento da União - VAAT - FUNDEB 70% (Profissionais da E	0,00	0,00	0,00	0,00	100.000,00	100.000,00
1628 - 3.1.90.08.00	0,00	20.000,00	45.000,00	14.750,00	25.000,00	104.750,00
104 - MSC - 1.540.1070 FUNDEB 70% (Profissionais da Educação Básica)	0,00	10.000,00	40.000,00	10.000,00	10.000,00	70.000,00
106 - MSC - 1.541.1070 Complemento da União - VAAF - FUNDEB 70% (Profissionais da E	0,00	10.000,00	5.000,00	4.750,00	15.000,00	34.750,00
1026 - 3.1.90.11.00	0,00	8.304.000,00	13.150.000,00	12.600.000,00	13.650.000,00	47.704.000,00
104 - MSC - 1.540.1070 FUNDEB 70% (Profissionais da Educação Básica)	0,00	8.000.000,00	13.100.000,00	11.000.000,00	11.500.000,00	43.600.000,00
106 - MSC - 1.541.1070 Complemento da União - VAAF - FUNDEB 70% (Profissionais da E	0,00	304.000,00	50.000,00	1.600.000,00	2.000.000,00	3.954.000,00
108 - MSC - 1.542.1070 Complemento da União - VAAT - FUNDEB 70% (Profissionais da E	0,00	0,00	0,00	0,00	150.000,00	150.000,00
1027 - 3.1.90.13.00	0,00	310.000,00	790.000,00	900.000,00	800.000,00	2.800.000,00
104 - MSC - 1.540.1070 FUNDEB 70% (Profissionais da Educação Básica)	0,00	210.000,00	520.000,00	700.000,00	700.000,00	2.130.000,00
106 - MSC - 1.541.1070 Complemento da União - VAAF - FUNDEB 70% (Profissionais da E	0,00	100.000,00	270.000,00	200.000,00	100.000,00	670.000,00
1028 - 3.1.90.16.00	0,00	20.000,00	52.000,00	90.000,00	105.000,00	267.000,00
104 - MSC - 1.540.1070 FUNDEB 70% (Profissionais da Educação Básica)	0,00	10.000,00	2.000,00	40.000,00	80.000,00	132.000,00
106 - MSC - 1.541.1070 Complemento da União - VAAF - FUNDEB 70% (Profissionais da E	0,00	10.000,00	50.000,00	50.000,00	25.000,00	135.000,00
1029 - 3.1.90.91.00	0,00	90.000,00	14.300,00	11.000,00	60.400,00	175.700,00
104 - MSC - 1.540.1070 FUNDEB 70% (Profissionais da Educação Básica)	0,00	80.000,00	10.000,00	10.000,00	10.000,00	110.000,00
106 - MSC - 1.541.1070 Complemento da União - VAAF - FUNDEB 70% (Profissionais da E	0,00	10.000,00	4.300,00	1.000,00	1.000,00	16.300,00
108 - MSC - 1.542.1070 Complemento da União - VAAT - FUNDEB 70% (Profissionais da E	0,00	0,00	0,00	0,00	49.400,00	49.400,00
2272 - 3.1.90.92.00	0,00	0,00	0,00	4.000,00	4.000,00	8.000,00
104 - MSC - 1.540.1070 FUNDEB 70% (Profissionais da Educação Básica)	0,00	0,00	0,00	2.000,00	2.000,00	4.000,00
106 - MSC - 1.541.1070 Complemento da União - VAAF - FUNDEB 70% (Profissionais da E	0,00	0,00	0,00	2.000,00	2.000,00	4.000,00



PORTAL DA TRANSPARENCIA
 http://auditor-solucoes.inf.br/transparenciaMunicipal/download/12-20241114122218.pdf
 assinado por: idUser 239



DEMONSTRATIVO DE COMPATIBILIDADE ENTRE O PPA E LOA

	Valor global	PPA 2022 - 2025 - Valores em R\$				
		2022	2023	2024	2025	Total
1030 - 3.1.90.94.00	0,00	181.700,00	120.000,00	40.000,00	48.600,00	390.300,00
104 - MSC - 1.540.1070 FUNDEB 70% (Profissionais da Educação Básica)	0,00	24.000,00	100.000,00	20.000,00	20.000,00	164.000,00
106 - MSC - 1.541.1070 Complemento da União - VAAF - FUNDEB 70% (Profissionais da E	0,00	157.700,00	20.000,00	20.000,00	28.600,00	226.300,00
1627 - 3.1.90.96.00	0,00	110.000,00	15.000,00	15.000,00	15.000,00	155.000,00
104 - MSC - 1.540.1070 FUNDEB 70% (Profissionais da Educação Básica)	0,00	100.000,00	10.000,00	10.000,00	10.000,00	130.000,00
106 - MSC - 1.541.1070 Complemento da União - VAAF - FUNDEB 70% (Profissionais da E	0,00	10.000,00	5.000,00	5.000,00	5.000,00	25.000,00
1031 - 3.1.91.13.00	0,00	3.038.000,00	3.850.000,00	4.300.000,00	4.670.000,00	15.858.000,00
104 - MSC - 1.540.1070 FUNDEB 70% (Profissionais da Educação Básica)	0,00	2.738.000,00	3.800.000,00	3.500.000,00	4.000.000,00	14.038.000,00
106 - MSC - 1.541.1070 Complemento da União - VAAF - FUNDEB 70% (Profissionais da E	0,00	300.000,00	50.000,00	800.000,00	600.000,00	1.750.000,00
108 - MSC - 1.542.1070 Complemento da União - VAAT - FUNDEB 70% (Profissionais da E	0,00	0,00	0,00	0,00	70.000,00	70.000,00
2274 - 3.3.90.08.00	0,00	0,00	0,00	10.000,00	10.000,00	20.000,00
104 - MSC - 1.540.1070 FUNDEB 70% (Profissionais da Educação Básica)	0,00	0,00	0,00	5.000,00	5.000,00	10.000,00
106 - MSC - 1.541.1070 Complemento da União - VAAF - FUNDEB 70% (Profissionais da E	0,00	0,00	0,00	5.000,00	5.000,00	10.000,00
2.135 - MANUTENÇÃO DAS ATIVIDADES GERAIS DAS ESCOLAS DO ENSINO	0,00	5.587.300,00	6.370.700,00	7.104.000,00	6.223.000,00	25.285.000,00
1034 - 3.1.90.04.00	0,00	490.000,00	150.000,00	150.000,00	155.000,00	945.000,00
105 - MSC - 1.540.0000 FUNDEB 30% (Despesas Diversas)	0,00	340.000,00	100.000,00	100.000,00	100.000,00	640.000,00
107 - MSC - 1.541.0000 Complemento da União - VAAF - FUNDEB 30% (Demais Despesas	0,00	150.000,00	50.000,00	50.000,00	50.000,00	300.000,00
137 - MSC - 1.542.0000 Complemento da União - VAAR - FUNDEB (Demais Despesas)	0,00	0,00	0,00	0,00	5.000,00	5.000,00
2380 - 3.1.90.08.00	0,00	0,00	0,00	0,00	1.000,00	1.000,00
105 - MSC - 1.540.0000 FUNDEB 30% (Despesas Diversas)	0,00	0,00	0,00	0,00	1.000,00	1.000,00
1035 - 3.1.90.11.00	0,00	2.260.000,00	200.000,00	200.000,00	210.000,00	2.870.000,00
105 - MSC - 1.540.0000 FUNDEB 30% (Despesas Diversas)	0,00	2.010.000,00	100.000,00	100.000,00	100.000,00	2.310.000,00
107 - MSC - 1.541.0000 Complemento da União - VAAF - FUNDEB 30% (Demais Despesas	0,00	250.000,00	100.000,00	100.000,00	100.000,00	550.000,00
137 - MSC - 1.542.0000 Complemento da União - VAAR - FUNDEB (Demais Despesas)	0,00	0,00	0,00	0,00	10.000,00	10.000,00
1036 - 3.1.90.13.00	0,00	164.300,00	55.000,00	55.000,00	60.000,00	334.300,00
105 - MSC - 1.540.0000 FUNDEB 30% (Despesas Diversas)	0,00	150.000,00	50.000,00	50.000,00	50.000,00	300.000,00
107 - MSC - 1.541.0000 Complemento da União - VAAF - FUNDEB 30% (Demais Despesas	0,00	14.300,00	5.000,00	5.000,00	5.000,00	29.300,00
137 - MSC - 1.542.0000 Complemento da União - VAAR - FUNDEB (Demais Despesas)	0,00	0,00	0,00	0,00	5.000,00	5.000,00
1037 - 3.1.90.16.00	0,00	5.000,00	20.000,00	22.000,00	24.400,00	71.400,00
105 - MSC - 1.540.0000 FUNDEB 30% (Despesas Diversas)	0,00	5.000,00	20.000,00	20.000,00	20.000,00	65.000,00
107 - MSC - 1.541.0000 Complemento da União - VAAF - FUNDEB 30% (Demais Despesas	0,00	0,00	0,00	2.000,00	4.400,00	6.400,00
2378 - 3.1.90.91.00	0,00	0,00	0,00	0,00	2.000,00	2.000,00
105 - MSC - 1.540.0000 FUNDEB 30% (Despesas Diversas)	0,00	0,00	0,00	0,00	2.000,00	2.000,00
2379 - 3.1.90.92.00	0,00	0,00	0,00	0,00	1.000,00	1.000,00
105 - MSC - 1.540.0000 FUNDEB 30% (Despesas Diversas)	0,00	0,00	0,00	0,00	1.000,00	1.000,00
1038 - 3.1.90.94.00	0,00	20.500,00	15.000,00	15.000,00	15.000,00	65.500,00
105 - MSC - 1.540.0000 FUNDEB 30% (Despesas Diversas)	0,00	500,00	10.000,00	10.000,00	10.000,00	30.500,00



PORTAL DA TRANSPARENCIA
<http://cloudit-solucoes.inf.br/trasparenciaMunicipal/download/12-20241114122218.pdf>
 assinado por: idUser 239



DEMONSTRATIVO DE COMPATIBILIDADE ENTRE O PPA E LOA

PPA 2022 - 2025 - Valores em R\$

	Valor global	2022	2023	2024	2025	Total
107 - MSC - 1.541.0000 Complemento da União - VAAF - FUNDEB 30% (Demais Despesas)	0,00	20.000,00	5.000,00	5.000,00	5.000,00	35.000,00
2381 - 3.1.90.96.00	0,00	0,00	0,00	0,00	1.000,00	1.000,00
105 - MSC - 1.540.0000 FUNDEB 30% (Despesas Diversas)	0,00	0,00	0,00	0,00	1.000,00	1.000,00
1039 - 3.1.91.13.00	0,00	1.140.000,00	190.000,00	190.000,00	155.000,00	1.675.000,00
105 - MSC - 1.540.0000 FUNDEB 30% (Despesas Diversas)	0,00	1.040.000,00	70.000,00	70.000,00	70.000,00	1.250.000,00
107 - MSC - 1.541.0000 Complemento da União - VAAF - FUNDEB 30% (Demais Despesas)	0,00	100.000,00	120.000,00	120.000,00	80.000,00	420.000,00
137 - MSC - 1.542.0000 Complemento da União - VAAR - FUNDEB (Demais Despesas)	0,00	0,00	0,00	0,00	5.000,00	5.000,00
2275 - 3.3.90.08.00	0,00	0,00	0,00	10.000,00	10.000,00	20.000,00
104 - MSC - 1.540.1070 FUNDEB 70% (Profissionais da Educação Básica)	0,00	0,00	0,00	5.000,00	0,00	5.000,00
105 - MSC - 1.540.0000 FUNDEB 30% (Despesas Diversas)	0,00	0,00	0,00	0,00	5.000,00	5.000,00
106 - MSC - 1.541.1070 Complemento da União - VAAF - FUNDEB 70% (Profissionais da E	0,00	0,00	0,00	5.000,00	0,00	5.000,00
107 - MSC - 1.541.0000 Complemento da União - VAAF - FUNDEB 30% (Demais Despesas)	0,00	0,00	0,00	0,00	5.000,00	5.000,00
1040 - 3.3.90.14.00	0,00	30.000,00	50.000,00	50.000,00	74.600,00	204.600,00
105 - MSC - 1.540.0000 FUNDEB 30% (Despesas Diversas)	0,00	30.000,00	50.000,00	50.000,00	50.000,00	180.000,00
107 - MSC - 1.541.0000 Complemento da União - VAAF - FUNDEB 30% (Demais Despesas)	0,00	0,00	0,00	0,00	10.000,00	10.000,00
109 - MSC - 1.542.0000 Complemento da União - VAAT - FUNDEB 30% (Demais Despesas)	0,00	0,00	0,00	0,00	4.600,00	4.600,00
137 - MSC - 1.542.0000 Complemento da União - VAAR - FUNDEB (Demais Despesas)	0,00	0,00	0,00	0,00	10.000,00	10.000,00
1041 - 3.3.90.30.00	0,00	600.000,00	1.885.700,00	2.470.000,00	2.435.000,00	7.390.700,00
105 - MSC - 1.540.0000 FUNDEB 30% (Despesas Diversas)	0,00	600.000,00	1.800.000,00	2.300.000,00	1.850.000,00	6.550.000,00
107 - MSC - 1.541.0000 Complemento da União - VAAF - FUNDEB 30% (Demais Despesas)	0,00	0,00	85.700,00	90.000,00	30.000,00	205.700,00
109 - MSC - 1.542.0000 Complemento da União - VAAT - FUNDEB 30% (Demais Despesas)	0,00	0,00	0,00	0,00	5.000,00	5.000,00
137 - MSC - 1.542.0000 Complemento da União - VAAR - FUNDEB (Demais Despesas)	0,00	0,00	0,00	80.000,00	550.000,00	630.000,00
2111 - 3.3.90.34.00	0,00	0,00	500.000,00	450.000,00	75.000,00	1.025.000,00
105 - MSC - 1.540.0000 FUNDEB 30% (Despesas Diversas)	0,00	0,00	300.000,00	250.000,00	10.000,00	560.000,00
107 - MSC - 1.541.0000 Complemento da União - VAAF - FUNDEB 30% (Demais Despesas)	0,00	0,00	200.000,00	200.000,00	50.000,00	450.000,00
109 - MSC - 1.542.0000 Complemento da União - VAAT - FUNDEB 30% (Demais Despesas)	0,00	0,00	0,00	0,00	5.000,00	5.000,00
137 - MSC - 1.542.0000 Complemento da União - VAAR - FUNDEB (Demais Despesas)	0,00	0,00	0,00	0,00	10.000,00	10.000,00
1042 - 3.3.90.36.00	0,00	257.500,00	230.000,00	215.000,00	105.000,00	807.500,00
105 - MSC - 1.540.0000 FUNDEB 30% (Despesas Diversas)	0,00	257.500,00	155.000,00	100.000,00	40.000,00	552.500,00
107 - MSC - 1.541.0000 Complemento da União - VAAF - FUNDEB 30% (Demais Despesas)	0,00	0,00	75.000,00	75.000,00	25.000,00	175.000,00
137 - MSC - 1.542.0000 Complemento da União - VAAR - FUNDEB (Demais Despesas)	0,00	0,00	0,00	40.000,00	40.000,00	80.000,00
1043 - 3.3.90.39.00	0,00	600.000,00	3.000.000,00	3.230.000,00	2.855.000,00	9.685.000,00
105 - MSC - 1.540.0000 FUNDEB 30% (Despesas Diversas)	0,00	600.000,00	3.000.000,00	3.000.000,00	2.400.000,00	9.000.000,00
107 - MSC - 1.541.0000 Complemento da União - VAAF - FUNDEB 30% (Demais Despesas)	0,00	0,00	0,00	100.000,00	100.000,00	200.000,00
109 - MSC - 1.542.0000 Complemento da União - VAAT - FUNDEB 30% (Demais Despesas)	0,00	0,00	0,00	0,00	5.000,00	5.000,00
137 - MSC - 1.542.0000 Complemento da União - VAAR - FUNDEB (Demais Despesas)	0,00	0,00	0,00	130.000,00	350.000,00	480.000,00
1629 - 3.3.90.47.00	0,00	10.000,00	70.000,00	40.000,00	27.000,00	147.000,00





DEMONSTRATIVO DE COMPATIBILIDADE ENTRE O PPA E LOA

PPA 2022 - 2025 - Valores em R\$

	Valor global	2022	2023	2024	2025	Total
105 - MSC - 1.540.0000 FUNDEB 30% (Despesas Diversas)	0,00	10.000,00	70.000,00	40.000,00	20.000,00	140.000,00
107 - MSC - 1.541.0000 Complemento da União - VAAF - FUNDEB 30% (Demais Despesas	0,00	0,00	0,00	0,00	1.000,00	1.000,00
109 - MSC - 1.542.0000 Complemento da União - VAAT - FUNDEB 30% (Demais Despesas	0,00	0,00	0,00	0,00	1.000,00	1.000,00
137 - MSC - 1.542.0000 Complemento da União - VAAR - FUNDEB (Demais Despesas)	0,00	0,00	0,00	0,00	5.000,00	5.000,00
2383 - 3.3.90.91.00	0,00	0,00	0,00	0,00	10.000,00	10.000,00
105 - MSC - 1.540.0000 FUNDEB 30% (Despesas Diversas)	0,00	0,00	0,00	0,00	10.000,00	10.000,00
2273 - 3.3.90.92.00	0,00	0,00	0,00	2.000,00	2.000,00	4.000,00
105 - MSC - 1.540.0000 FUNDEB 30% (Despesas Diversas)	0,00	0,00	0,00	2.000,00	2.000,00	4.000,00
1044 - 3.3.90.93.00	0,00	10.000,00	5.000,00	5.000,00	5.000,00	25.000,00
105 - MSC - 1.540.0000 FUNDEB 30% (Despesas Diversas)	0,00	10.000,00	5.000,00	5.000,00	5.000,00	25.000,00
Função: 365 - Educação Infantil	0,00	1.009.000,00	3.078.700,00	6.368.250,00	6.671.000,00	17.126.950,00
Programa: 1206 - MELHORIA DA QUALIDADE NA EDUCAÇÃO INFANTIL	0,00	1.009.000,00	3.078.700,00	6.368.250,00	6.671.000,00	17.126.950,00
Atividade: 1.97 - CONSTRUÇÃO, REFORMA E AMPLIAÇÃO DE CRECHES E ESCOLAS DE	0,00	25.000,00	255.000,00	475.000,00	955.000,00	1.710.000,00
1587 - 4.4.90.51.00	0,00	25.000,00	255.000,00	475.000,00	955.000,00	1.710.000,00
105 - MSC - 1.540.0000 FUNDEB 30% (Despesas Diversas)	0,00	5.000,00	5.000,00	5.000,00	5.000,00	20.000,00
109 - MSC - 1.542.0000 Complemento da União - VAAT - FUNDEB 30% (Demais Despesas	0,00	20.000,00	250.000,00	470.000,00	950.000,00	1.690.000,00
Ação: 1.100 - AQUISIÇÕES DE VEÍCULOS, MOBILIÁRIOS E MATERIAS PERMANENTES	0,00	150.000,00	145.000,00	405.000,00	125.000,00	825.000,00
1055 - 4.4.90.52.00	0,00	150.000,00	145.000,00	405.000,00	125.000,00	825.000,00
105 - MSC - 1.540.0000 FUNDEB 30% (Despesas Diversas)	0,00	30.000,00	25.000,00	25.000,00	25.000,00	105.000,00
109 - MSC - 1.542.0000 Complemento da União - VAAT - FUNDEB 30% (Demais Despesas	0,00	120.000,00	120.000,00	380.000,00	100.000,00	720.000,00
Ação: 2.127 - REMUNERAÇÃO DOS PROFISSIONAIS DA EDUCAÇÃO INFANTIL E CRECHES	0,00	193.700,00	1.501.200,00	1.690.950,00	1.960.000,00	5.345.850,00
1576 - 3.1.90.04.00	0,00	65.000,00	230.000,00	210.000,00	300.000,00	805.000,00
104 - MSC - 1.540.1070 FUNDEB 70% (Profissionais da Educação Básica)	0,00	20.000,00	220.000,00	100.000,00	150.000,00	490.000,00
108 - MSC - 1.542.1070 Complemento da União - VAAT - FUNDEB 70% (Profissionais da E	0,00	45.000,00	10.000,00	110.000,00	150.000,00	315.000,00
1582 - 3.1.90.08.00	0,00	6.700,00	7.000,00	7.000,00	7.000,00	27.700,00
104 - MSC - 1.540.1070 FUNDEB 70% (Profissionais da Educação Básica)	0,00	2.000,00	2.000,00	2.000,00	2.000,00	8.000,00
108 - MSC - 1.542.1070 Complemento da União - VAAT - FUNDEB 70% (Profissionais da E	0,00	4.700,00	5.000,00	5.000,00	5.000,00	19.700,00
1577 - 3.1.90.11.00	0,00	75.000,00	705.000,00	765.000,00	905.000,00	2.450.000,00
104 - MSC - 1.540.1070 FUNDEB 70% (Profissionais da Educação Básica)	0,00	10.000,00	5.000,00	5.000,00	5.000,00	25.000,00
108 - MSC - 1.542.1070 Complemento da União - VAAT - FUNDEB 70% (Profissionais da E	0,00	65.000,00	700.000,00	760.000,00	900.000,00	2.425.000,00
1580 - 3.1.90.13.00	0,00	15.000,00	112.200,00	157.950,00	197.000,00	482.150,00
104 - MSC - 1.540.1070 FUNDEB 70% (Profissionais da Educação Básica)	0,00	5.000,00	100.000,00	45.750,00	77.000,00	227.750,00
108 - MSC - 1.542.1070 Complemento da União - VAAT - FUNDEB 70% (Profissionais da E	0,00	10.000,00	12.200,00	112.200,00	120.000,00	254.400,00
1578 - 3.1.90.16.00	0,00	4.000,00	4.000,00	4.000,00	4.000,00	16.000,00
104 - MSC - 1.540.1070 FUNDEB 70% (Profissionais da Educação Básica)	0,00	2.000,00	2.000,00	2.000,00	2.000,00	8.000,00
108 - MSC - 1.542.1070 Complemento da União - VAAT - FUNDEB 70% (Profissionais da E	0,00	2.000,00	2.000,00	2.000,00	2.000,00	8.000,00
1579 - 3.1.90.94.00	0,00	4.000,00	4.000,00	4.000,00	4.000,00	16.000,00



PORTAL DA TRANSPARENCIA
<http://cloudit-solucoes.int.br/transparencia/municipal/download/12-20241114122218.pdf>
 assinado por: idUser 239



DEMONSTRATIVO DE COMPATIBILIDADE ENTRE O PPA E LOA

PPA 2022 - 2025 - Valores em R\$

	Valor global	2022	2023	2024	2025	Total
104 - MSC - 1.540.1070 FUNDEB 70% (Profissionais da Educação Básica)	0,00	2.000,00	2.000,00	2.000,00	2.000,00	8.000,00
105 - MSC - 1.540.0000 FUNDEB 30% (Despesas Diversas)	0,00	2.000,00	2.000,00	0,00	0,00	4.000,00
108 - MSC - 1.542.1070 Complemento da União - VAAT - FUNDEB 70% (Profissionais da E	0,00	0,00	0,00	2.000,00	2.000,00	4.000,00
1584 - 3.1.90.96.00	0,00	4.000,00	4.000,00	4.000,00	4.000,00	16.000,00
104 - MSC - 1.540.1070 FUNDEB 70% (Profissionais da Educação Básica)	0,00	2.000,00	2.000,00	2.000,00	2.000,00	8.000,00
108 - MSC - 1.542.1070 Complemento da União - VAAT - FUNDEB 70% (Profissionais da E	0,00	2.000,00	2.000,00	2.000,00	2.000,00	8.000,00
1581 - 3.1.91.13.00	0,00	20.000,00	435.000,00	535.000,00	535.000,00	1.525.000,00
104 - MSC - 1.540.1070 FUNDEB 70% (Profissionais da Educação Básica)	0,00	5.000,00	5.000,00	5.000,00	5.000,00	20.000,00
108 - MSC - 1.542.1070 Complemento da União - VAAT - FUNDEB 70% (Profissionais da E	0,00	15.000,00	430.000,00	530.000,00	530.000,00	1.505.000,00
2276 - 3.3.90.08.00	0,00	0,00	0,00	4.000,00	4.000,00	8.000,00
104 - MSC - 1.540.1070 FUNDEB 70% (Profissionais da Educação Básica)	0,00	0,00	0,00	2.000,00	2.000,00	4.000,00
108 - MSC - 1.542.1070 Complemento da União - VAAT - FUNDEB 70% (Profissionais da E	0,00	0,00	0,00	2.000,00	2.000,00	4.000,00
2.129 - REMUNERAÇÃO DOS PROFISSIONAIS DA EDUCAÇÃO INFANTIL DO ENSINO	0,00	501.000,00	771.000,00	3.090.050,00	3.295.000,00	7.657.050,00
974 - 3.1.90.04.00	0,00	80.000,00	240.000,00	140.000,00	140.000,00	600.000,00
104 - MSC - 1.540.1070 FUNDEB 70% (Profissionais da Educação Básica)	0,00	10.000,00	230.000,00	30.000,00	30.000,00	300.000,00
108 - MSC - 1.542.1070 Complemento da União - VAAT - FUNDEB 70% (Profissionais da E	0,00	70.000,00	10.000,00	110.000,00	110.000,00	300.000,00
1574 - 3.1.90.08.00	0,00	15.000,00	10.000,00	10.000,00	10.000,00	45.000,00
104 - MSC - 1.540.1070 FUNDEB 70% (Profissionais da Educação Básica)	0,00	10.000,00	5.000,00	5.000,00	5.000,00	25.000,00
108 - MSC - 1.542.1070 Complemento da União - VAAT - FUNDEB 70% (Profissionais da E	0,00	5.000,00	5.000,00	5.000,00	5.000,00	20.000,00
976 - 3.1.90.11.00	0,00	265.000,00	320.000,00	1.900.000,00	2.100.000,00	4.585.000,00
104 - MSC - 1.540.1070 FUNDEB 70% (Profissionais da Educação Básica)	0,00	50.000,00	10.000,00	400.000,00	400.000,00	860.000,00
108 - MSC - 1.542.1070 Complemento da União - VAAT - FUNDEB 70% (Profissionais da E	0,00	215.000,00	310.000,00	1.500.000,00	1.700.000,00	3.725.000,00
1572 - 3.1.90.13.00	0,00	15.000,00	160.000,00	160.000,00	160.000,00	495.000,00
104 - MSC - 1.540.1070 FUNDEB 70% (Profissionais da Educação Básica)	0,00	5.000,00	120.000,00	120.000,00	120.000,00	365.000,00
108 - MSC - 1.542.1070 Complemento da União - VAAT - FUNDEB 70% (Profissionais da E	0,00	10.000,00	40.000,00	40.000,00	40.000,00	130.000,00
1510 - 3.1.90.16.00	0,00	30.000,00	10.000,00	10.000,00	10.000,00	60.000,00
104 - MSC - 1.540.1070 FUNDEB 70% (Profissionais da Educação Básica)	0,00	20.000,00	5.000,00	5.000,00	5.000,00	35.000,00
108 - MSC - 1.542.1070 Complemento da União - VAAT - FUNDEB 70% (Profissionais da E	0,00	10.000,00	5.000,00	5.000,00	5.000,00	25.000,00
1511 - 3.1.90.94.00	0,00	20.000,00	10.000,00	10.000,00	10.000,00	50.000,00
104 - MSC - 1.540.1070 FUNDEB 70% (Profissionais da Educação Básica)	0,00	10.000,00	5.000,00	5.000,00	5.000,00	25.000,00
108 - MSC - 1.542.1070 Complemento da União - VAAT - FUNDEB 70% (Profissionais da E	0,00	10.000,00	5.000,00	5.000,00	5.000,00	25.000,00
1585 - 3.1.90.96.00	0,00	6.000,00	6.000,00	6.000,00	6.000,00	24.000,00
104 - MSC - 1.540.1070 FUNDEB 70% (Profissionais da Educação Básica)	0,00	3.000,00	3.000,00	3.000,00	3.000,00	12.000,00
108 - MSC - 1.542.1070 Complemento da União - VAAT - FUNDEB 70% (Profissionais da E	0,00	3.000,00	3.000,00	3.000,00	3.000,00	12.000,00
1573 - 3.1.91.13.00	0,00	70.000,00	15.000,00	850.050,00	855.000,00	1.790.050,00
104 - MSC - 1.540.1070 FUNDEB 70% (Profissionais da Educação Básica)	0,00	20.000,00	5.000,00	5.000,00	5.000,00	35.000,00
108 - MSC - 1.542.1070 Complemento da União - VAAT - FUNDEB 70% (Profissionais da E	0,00	50.000,00	10.000,00	845.050,00	850.000,00	1.755.050,00





DEMONSTRATIVO DE COMPATIBILIDADE ENTRE O PPA E LOA

PPA 2022 - 2025 - Valores em R\$

	Valor global	2022	2023	2024	2025	Total
2277 - 3.3.90.08.00	0,00	0,00	0,00	4.000,00	4.000,00	8.000,00
104 - MSC - 1.540.1070 FUNDEB 70% (Profissionais da Educação Básica)	0,00	0,00	0,00	2.000,00	2.000,00	4.000,00
108 - MSC - 1.542.1070 Complemento da União - VAAT - FUNDEB 70% (Profissionais da E	0,00	0,00	0,00	2.000,00	2.000,00	4.000,00
2.130 - MANUTENÇÃO DAS ATIVIDADES GERAIS DAS CRECHES E ESCOLAS DE	0,00	109.300,00	184.700,00	474.700,00	175.000,00	943.700,00
1588 - 3.3.90.30.00	0,00	49.300,00	134.700,00	84.700,00	45.000,00	313.700,00
105 - MSC - 1.540.0000 FUNDEB 30% (Despesas Diversas)	0,00	10.000,00	14.700,00	14.700,00	15.000,00	54.400,00
107 - MSC - 1.541.0000 Complemento da União - VAAF - FUNDEB 30% (Demais Despesas	0,00	0,00	0,00	20.000,00	20.000,00	40.000,00
109 - MSC - 1.542.0000 Complemento da União - VAAT - FUNDEB 30% (Demais Despesas	0,00	39.300,00	120.000,00	50.000,00	10.000,00	219.300,00
1589 - 3.3.90.36.00	0,00	20.000,00	10.000,00	60.000,00	35.000,00	125.000,00
105 - MSC - 1.540.0000 FUNDEB 30% (Despesas Diversas)	0,00	10.000,00	5.000,00	5.000,00	5.000,00	25.000,00
107 - MSC - 1.541.0000 Complemento da União - VAAF - FUNDEB 30% (Demais Despesas	0,00	0,00	0,00	20.000,00	20.000,00	40.000,00
109 - MSC - 1.542.0000 Complemento da União - VAAT - FUNDEB 30% (Demais Despesas	0,00	10.000,00	5.000,00	35.000,00	10.000,00	60.000,00
1590 - 3.3.90.39.00	0,00	40.000,00	40.000,00	330.000,00	95.000,00	505.000,00
105 - MSC - 1.540.0000 FUNDEB 30% (Despesas Diversas)	0,00	10.000,00	10.000,00	40.000,00	40.000,00	100.000,00
107 - MSC - 1.541.0000 Complemento da União - VAAF - FUNDEB 30% (Demais Despesas	0,00	0,00	0,00	30.000,00	30.000,00	60.000,00
109 - MSC - 1.542.0000 Complemento da União - VAAT - FUNDEB 30% (Demais Despesas	0,00	30.000,00	30.000,00	260.000,00	25.000,00	345.000,00
Ação: 2.133 - MANUTENÇÃO DAS ATIVIDADES DESENVOLVIDAS NO ENSINO PRÉ	0,00	30.000,00	221.800,00	232.550,00	161.000,00	645.350,00
1594 - 3.3.90.30.00	0,00	10.000,00	125.000,00	111.550,00	91.000,00	337.550,00
105 - MSC - 1.540.0000 FUNDEB 30% (Despesas Diversas)	0,00	10.000,00	50.000,00	36.550,00	36.000,00	132.550,00
107 - MSC - 1.541.0000 Complemento da União - VAAF - FUNDEB 30% (Demais Despesas	0,00	0,00	25.000,00	25.000,00	25.000,00	75.000,00
109 - MSC - 1.542.0000 Complemento da União - VAAT - FUNDEB 30% (Demais Despesas	0,00	0,00	50.000,00	50.000,00	30.000,00	130.000,00
1595 - 3.3.90.36.00	0,00	10.000,00	41.800,00	36.750,00	35.000,00	123.550,00
105 - MSC - 1.540.0000 FUNDEB 30% (Despesas Diversas)	0,00	10.000,00	5.000,00	5.000,00	5.000,00	25.000,00
107 - MSC - 1.541.0000 Complemento da União - VAAF - FUNDEB 30% (Demais Despesas	0,00	0,00	0,00	20.000,00	20.000,00	40.000,00
109 - MSC - 1.542.0000 Complemento da União - VAAT - FUNDEB 30% (Demais Despesas	0,00	0,00	36.800,00	11.750,00	10.000,00	58.550,00
1596 - 3.3.90.39.00	0,00	10.000,00	55.000,00	84.250,00	35.000,00	184.250,00
105 - MSC - 1.540.0000 FUNDEB 30% (Despesas Diversas)	0,00	10.000,00	5.000,00	5.000,00	5.000,00	25.000,00
107 - MSC - 1.541.0000 Complemento da União - VAAF - FUNDEB 30% (Demais Despesas	0,00	0,00	0,00	29.250,00	20.000,00	49.250,00
109 - MSC - 1.542.0000 Complemento da União - VAAT - FUNDEB 30% (Demais Despesas	0,00	0,00	50.000,00	50.000,00	10.000,00	110.000,00
Subfunção: 366 - Educação de Jovens e Adultos	0,00	370.000,00	457.300,00	265.000,00	290.000,00	1.382.300,00
Programa: 1208 - MELHORIA DA QUALIDADE DA EDUCAÇÃO DE JOVENS E ADULTOS	0,00	370.000,00	457.300,00	265.000,00	290.000,00	1.382.300,00
Ação: 1.98 - AQUISIÇÕES DE VEÍCULOS, MOBILIÁRIOS E MATERIAS PERMANENTES	0,00	30.000,00	5.000,00	5.000,00	5.000,00	45.000,00
1605 - 4.4.90.52.00	0,00	30.000,00	5.000,00	5.000,00	5.000,00	45.000,00
105 - MSC - 1.540.0000 FUNDEB 30% (Despesas Diversas)	0,00	30.000,00	5.000,00	5.000,00	5.000,00	45.000,00
Ação: 2.128 - REMUNERAÇÃO DOS PROFISSIONAIS DA EDUCAÇÃO DE JOVENS E	0,00	295.000,00	432.300,00	240.000,00	265.000,00	1.232.300,00
1059 - 3.1.90.04.00	0,00	50.000,00	70.000,00	10.000,00	15.000,00	145.000,00
104 - MSC - 1.540.1070 FUNDEB 70% (Profissionais da Educação Básica)	0,00	50.000,00	70.000,00	10.000,00	15.000,00	145.000,00



PORTAL DA TRANSPARENCIA
<http://cloud-it-solucoes.inf.br/transparencia/download/12-20241114122218.pdf>
 assinado por: idUser 239



DEMONSTRATIVO DE COMPATIBILIDADE ENTRE O PPA E LOA

PPA 2022 - 2025 - Valores em R\$

	Valor global	2022	2023	2024	2025	Total
1598 - 3.1.90.08.00	0,00	5.000,00	5.000,00	5.000,00	5.000,00	20.000,00
104 - MSC - 1.540.1070 FUNDEB 70% (Profissionais da Educação Básica)	0,00	5.000,00	5.000,00	5.000,00	5.000,00	20.000,00
1060 - 3.1.90.11.00	0,00	170.000,00	200.000,00	150.000,00	150.000,00	670.000,00
104 - MSC - 1.540.1070 FUNDEB 70% (Profissionais da Educação Básica)	0,00	170.000,00	200.000,00	150.000,00	150.000,00	670.000,00
1599 - 3.1.90.13.00	0,00	15.000,00	52.300,00	10.000,00	10.000,00	87.300,00
104 - MSC - 1.540.1070 FUNDEB 70% (Profissionais da Educação Básica)	0,00	15.000,00	52.300,00	10.000,00	10.000,00	87.300,00
1616 - 3.1.90.94.00	0,00	5.000,00	5.000,00	5.000,00	5.000,00	20.000,00
104 - MSC - 1.540.1070 FUNDEB 70% (Profissionais da Educação Básica)	0,00	5.000,00	5.000,00	5.000,00	5.000,00	20.000,00
1600 - 3.1.91.13.00	0,00	50.000,00	100.000,00	60.000,00	80.000,00	290.000,00
104 - MSC - 1.540.1070 FUNDEB 70% (Profissionais da Educação Básica)	0,00	50.000,00	100.000,00	60.000,00	80.000,00	290.000,00
2.136 - MANUTENÇÃO DAS ATIVIDADES DESENVOLVIDAS NA EDUCAÇÃO DE	0,00	45.000,00	20.000,00	20.000,00	20.000,00	105.000,00
1601 - 3.3.90.30.00	0,00	10.000,00	5.000,00	5.000,00	5.000,00	25.000,00
105 - MSC - 1.540.0000 FUNDEB 30% (Despesas Diversas)	0,00	10.000,00	5.000,00	5.000,00	5.000,00	25.000,00
1602 - 3.3.90.36.00	0,00	10.000,00	5.000,00	5.000,00	5.000,00	25.000,00
105 - MSC - 1.540.0000 FUNDEB 30% (Despesas Diversas)	0,00	10.000,00	5.000,00	5.000,00	5.000,00	25.000,00
1603 - 3.3.90.39.00	0,00	20.000,00	5.000,00	5.000,00	5.000,00	35.000,00
105 - MSC - 1.540.0000 FUNDEB 30% (Despesas Diversas)	0,00	20.000,00	5.000,00	5.000,00	5.000,00	35.000,00
1604 - 3.3.90.47.00	0,00	5.000,00	5.000,00	5.000,00	5.000,00	20.000,00
105 - MSC - 1.540.0000 FUNDEB 30% (Despesas Diversas)	0,00	5.000,00	5.000,00	5.000,00	5.000,00	20.000,00
Subfunção: 367 - Educação Especial	0,00	62.000,00	37.000,00	36.000,00	38.000,00	173.000,00
Programa: 1209 - SUPORTE E APOIO EFETIVO NA EDUCAÇÃO ESPECIAL	0,00	62.000,00	37.000,00	36.000,00	38.000,00	173.000,00
Ação: 1.99 - AQUISIÇÕES DE VEÍCULOS, MOBILIÁRIOS E MATERIAS PERMANENTES	0,00	20.000,00	5.000,00	5.000,00	5.000,00	35.000,00
1620 - 4.4.90.52.00	0,00	20.000,00	5.000,00	5.000,00	5.000,00	35.000,00
105 - MSC - 1.540.0000 FUNDEB 30% (Despesas Diversas)	0,00	20.000,00	5.000,00	5.000,00	5.000,00	35.000,00
Ação: 2.131 - REMUNERAÇÃO DOS PROFISSIONAIS DA EDUCAÇÃO ESPECIAL COM	0,00	31.000,00	21.000,00	20.000,00	20.000,00	92.000,00
1619 - 3.1.90.04.00	0,00	10.000,00	5.000,00	5.000,00	5.000,00	25.000,00
104 - MSC - 1.540.1070 FUNDEB 70% (Profissionais da Educação Básica)	0,00	10.000,00	5.000,00	5.000,00	5.000,00	25.000,00
1614 - 3.1.90.08.00	0,00	2.000,00	2.000,00	2.000,00	2.000,00	8.000,00
104 - MSC - 1.540.1070 FUNDEB 70% (Profissionais da Educação Básica)	0,00	2.000,00	2.000,00	2.000,00	2.000,00	8.000,00
1611 - 3.1.90.11.00	0,00	10.000,00	5.000,00	5.000,00	5.000,00	25.000,00
104 - MSC - 1.540.1070 FUNDEB 70% (Profissionais da Educação Básica)	0,00	10.000,00	5.000,00	5.000,00	5.000,00	25.000,00
1612 - 3.1.90.13.00	0,00	3.000,00	3.000,00	3.000,00	3.000,00	12.000,00
104 - MSC - 1.540.1070 FUNDEB 70% (Profissionais da Educação Básica)	0,00	3.000,00	3.000,00	3.000,00	3.000,00	12.000,00
1615 - 3.1.90.94.00	0,00	3.000,00	3.000,00	3.000,00	3.000,00	12.000,00
104 - MSC - 1.540.1070 FUNDEB 70% (Profissionais da Educação Básica)	0,00	3.000,00	3.000,00	3.000,00	3.000,00	12.000,00
1613 - 3.1.91.13.00	0,00	3.000,00	3.000,00	2.000,00	2.000,00	10.000,00
104 - MSC - 1.540.1070 FUNDEB 70% (Profissionais da Educação Básica)	0,00	3.000,00	3.000,00	2.000,00	2.000,00	10.000,00



PORTAL DA TRANSPARENCIA
<http://oioudiit-solucoes.inf.br/transparenciamunicipal/>
 assinado por: idUser 239
 7/14/2024 11:41:22:18.pdf



DEMONSTRATIVO DE COMPATIBILIDADE ENTRE O PPA E LOA

PPA 2022 - 2025 - Valores em R\$

		Valor global	2022	2023	2024	2025	Total
Ação:	2.132 - MANUTENÇÃO DAS ATIVIDADES GERAIS DA EDUCAÇÃO ESPECIAL COM	0,00	11.000,00	11.000,00	11.000,00	13.000,00	46.000,00
	1610 - 3.3.90.30.00	0,00	5.000,00	5.000,00	5.000,00	5.000,00	20.000,00
	105 - MSC - 1.540.0000 FUNDEB 30% (Despesas Diversas)	0,00	5.000,00	5.000,00	5.000,00	5.000,00	20.000,00
	1617 - 3.3.90.36.00	0,00	3.000,00	3.000,00	3.000,00	3.000,00	12.000,00
	105 - MSC - 1.540.0000 FUNDEB 30% (Despesas Diversas)	0,00	3.000,00	3.000,00	3.000,00	3.000,00	12.000,00
	1618 - 3.3.90.39.00	0,00	3.000,00	3.000,00	3.000,00	5.000,00	14.000,00
	105 - MSC - 1.540.0000 FUNDEB 30% (Despesas Diversas)	0,00	3.000,00	3.000,00	3.000,00	5.000,00	14.000,00
Unidade orçamentária:	50054 - DEPARTAMENTO DE CULTURA E ESPORTO	0,00	1.058.000,00	2.191.230,00	2.427.000,00	4.077.510,00	9.753.740,00
Função:	4 - Administração	0,00	0,00	0,00	232.000,00	291.000,00	523.000,00
Subfunção:	122 - Administração Geral	0,00	0,00	0,00	232.000,00	291.000,00	523.000,00
Programa:	403 - GESTÃO ADMINISTRATIVA DOS ÓRGÃOS DO GOVERNO	0,00	0,00	0,00	232.000,00	291.000,00	523.000,00
Ação:	1.152 - AQUISIÇÃO DE MOVÉIS, MÁQUINAS, EQUIPAMENTOS E VEÍCULOS	0,00	0,00	0,00	20.000,00	40.000,00	60.000,00
	2251 - 4.4.90.52.00	0,00	0,00	0,00	20.000,00	40.000,00	60.000,00
	100 - MSC - 1.501.0000 Recursos Próprios	0,00	0,00	0,00	20.000,00	40.000,00	60.000,00
Ação:	1.153 - CONSTRUÇÃO, REFORMAS, AMPLIAÇÃO E REESTRUTURAÇÃO VINCULADOS	0,00	0,00	0,00	80.000,00	80.000,00	160.000,00
	2252 - 4.4.90.51.00	0,00	0,00	0,00	80.000,00	80.000,00	160.000,00
	100 - MSC - 1.501.0000 Recursos Próprios	0,00	0,00	0,00	30.000,00	30.000,00	60.000,00
	130 - MSC - 1.700.0000 Outras Transferências de Convênios ou Repasses da União	0,00	0,00	0,00	50.000,00	50.000,00	100.000,00
Ação:	2.332 - MANUTENÇÃO DAS AÇÕES VINCULADAS AO DEPARTAMENTO DE CULTURA	0,00	0,00	0,00	132.000,00	171.000,00	303.000,00
	2253 - 3.1.90.04.00	0,00	0,00	0,00	25.000,00	25.000,00	50.000,00
	100 - MSC - 1.501.0000 Recursos Próprios	0,00	0,00	0,00	25.000,00	25.000,00	50.000,00
	2254 - 3.1.90.08.00	0,00	0,00	0,00	2.000,00	2.000,00	4.000,00
	100 - MSC - 1.501.0000 Recursos Próprios	0,00	0,00	0,00	2.000,00	2.000,00	4.000,00
	2255 - 3.1.90.11.00	0,00	0,00	0,00	30.000,00	30.000,00	60.000,00
	100 - MSC - 1.501.0000 Recursos Próprios	0,00	0,00	0,00	30.000,00	30.000,00	60.000,00
	2256 - 3.1.90.13.00	0,00	0,00	0,00	8.000,00	8.000,00	16.000,00
	100 - MSC - 1.501.0000 Recursos Próprios	0,00	0,00	0,00	8.000,00	8.000,00	16.000,00
	2257 - 3.1.90.16.00	0,00	0,00	0,00	2.000,00	2.000,00	4.000,00
	100 - MSC - 1.501.0000 Recursos Próprios	0,00	0,00	0,00	2.000,00	2.000,00	4.000,00
	2258 - 3.1.90.91.00	0,00	0,00	0,00	2.000,00	2.000,00	4.000,00
	100 - MSC - 1.501.0000 Recursos Próprios	0,00	0,00	0,00	2.000,00	2.000,00	4.000,00
	2259 - 3.1.90.92.00	0,00	0,00	0,00	2.000,00	2.000,00	4.000,00
	100 - MSC - 1.501.0000 Recursos Próprios	0,00	0,00	0,00	2.000,00	2.000,00	4.000,00
	2260 - 3.1.90.94.00	0,00	0,00	0,00	2.000,00	2.000,00	4.000,00
	100 - MSC - 1.501.0000 Recursos Próprios	0,00	0,00	0,00	2.000,00	2.000,00	4.000,00
	2261 - 3.1.91.13.00	0,00	0,00	0,00	2.000,00	2.000,00	4.000,00
	100 - MSC - 1.501.0000 Recursos Próprios	0,00	0,00	0,00	2.000,00	2.000,00	4.000,00



PORTAL DA TRANSPARÊNCIA
<http://olinda.solidos.inf.br/transparenciaMunicipal/download/12-20241114122218.pdf>
 assinado por: idUser 239



DEMONSTRATIVO DE COMPATIBILIDADE ENTRE O PPA E LOA

PPA 2022 - 2025 - Valores em R\$

	Valor global	2022	2023	2024	2025	Total
2263 - 3.3.50.43.00	0,00	0,00	0,00	2.000,00	2.000,00	4.000,00
100 - MSC - 1.501.0000 Recursos Próprios	0,00	0,00	0,00	2.000,00	2.000,00	4.000,00
2372 - 3.3.90.08.00	0,00	0,00	0,00	0,00	2.000,00	2.000,00
100 - MSC - 1.501.0000 Recursos Próprios	0,00	0,00	0,00	0,00	2.000,00	2.000,00
2264 - 3.3.90.14.00	0,00	0,00	0,00	2.000,00	2.000,00	4.000,00
100 - MSC - 1.501.0000 Recursos Próprios	0,00	0,00	0,00	2.000,00	2.000,00	4.000,00
2266 - 3.3.90.30.00	0,00	0,00	0,00	10.000,00	20.000,00	30.000,00
100 - MSC - 1.501.0000 Recursos Próprios	0,00	0,00	0,00	10.000,00	20.000,00	30.000,00
2268 - 3.3.90.31.00	0,00	0,00	0,00	2.000,00	2.000,00	4.000,00
100 - MSC - 1.501.0000 Recursos Próprios	0,00	0,00	0,00	2.000,00	2.000,00	4.000,00
2269 - 3.3.90.32.00	0,00	0,00	0,00	2.000,00	10.000,00	12.000,00
100 - MSC - 1.501.0000 Recursos Próprios	0,00	0,00	0,00	2.000,00	10.000,00	12.000,00
2405 - 3.3.90.34.00	0,00	0,00	0,00	0,00	5.000,00	5.000,00
100 - MSC - 1.501.0000 Recursos Próprios	0,00	0,00	0,00	0,00	5.000,00	5.000,00
2265 - 3.3.90.36.00	0,00	0,00	0,00	15.000,00	25.000,00	40.000,00
100 - MSC - 1.501.0000 Recursos Próprios	0,00	0,00	0,00	15.000,00	25.000,00	40.000,00
2267 - 3.3.90.39.00	0,00	0,00	0,00	20.000,00	20.000,00	40.000,00
100 - MSC - 1.501.0000 Recursos Próprios	0,00	0,00	0,00	20.000,00	20.000,00	40.000,00
2262 - 3.3.90.41.00	0,00	0,00	0,00	2.000,00	2.000,00	4.000,00
100 - MSC - 1.501.0000 Recursos Próprios	0,00	0,00	0,00	2.000,00	2.000,00	4.000,00
2373 - 3.3.90.91.00	0,00	0,00	0,00	0,00	2.000,00	2.000,00
100 - MSC - 1.501.0000 Recursos Próprios	0,00	0,00	0,00	0,00	2.000,00	2.000,00
2270 - 3.3.90.92.00	0,00	0,00	0,00	2.000,00	2.000,00	4.000,00
100 - MSC - 1.501.0000 Recursos Próprios	0,00	0,00	0,00	2.000,00	2.000,00	4.000,00
2374 - 3.3.90.93.00	0,00	0,00	0,00	0,00	2.000,00	2.000,00
100 - MSC - 1.501.0000 Recursos Próprios	0,00	0,00	0,00	0,00	2.000,00	2.000,00
Função: 13 - Cultura	0,00	945.000,00	1.993.000,00	2.135.000,00	3.637.510,00	8.710.510,00
Subfunção: 392 - Difusão Cultural	0,00	945.000,00	1.993.000,00	2.135.000,00	3.637.510,00	8.710.510,00
Programa: 1215 - PROMOÇÃO E DIFUSÃO DA CULTURA LOCAL	0,00	945.000,00	1.993.000,00	2.135.000,00	3.637.510,00	8.710.510,00
Ação: 1.163 - Obras, reformas e aquisição de bens culturais investimentos - PNAB (Lei nº	0,00	0,00	0,00	0,00	20.000,00	20.000,00
2356 - 4.4.90.51.00	0,00	0,00	0,00	0,00	5.000,00	5.000,00
719 - MSC/STN - 719.0000 - Transferências da Política Nacional Aldir Blanc de Fomento à	0,00	0,00	0,00	0,00	5.000,00	5.000,00
2357 - 4.4.90.52.00	0,00	0,00	0,00	0,00	15.000,00	15.000,00
719 - MSC/STN - 719.0000 - Transferências da Política Nacional Aldir Blanc de Fomento à	0,00	0,00	0,00	0,00	15.000,00	15.000,00
Ação: 2.115 - APOIO AOS ESTUDANTES UNIVERSITÁRIOS	0,00	0,00	0,00	0,00	10.000,00	10.000,00
2406 - 3.3.90.30.00	0,00	0,00	0,00	0,00	5.000,00	5.000,00
100 - MSC - 1.501.0000 Recursos Próprios	0,00	0,00	0,00	0,00	5.000,00	5.000,00



PORTAL DA TRANSPARENCIA
<http://cloudit-solucoes.inf.br/transparenciamunicipal/download/12-20241114122188.pdf>
 assinado por: idUser 239



DEMONSTRATIVO DE COMPATIBILIDADE ENTRE O PPA E LOA

PPA 2022 - 2025 - Valores em R\$

	Valor global	2022	2023	2024	2025	Total
2407 - 3.3.90.31.00	0,00	0,00	0,00	0,00	5.000,00	5.000,00
100 - MSC - 1.501.0000 Recursos Próprios	0,00	0,00	0,00	0,00	5.000,00	5.000,00
2.116 - COORDENAÇÃO E CONTROLE DOS SERVIÇOS DE DIFUSÃO CULTURAL	0,00	75.000,00	20.000,00	45.000,00	95.000,00	235.000,00
1014 - 3.3.90.30.00	0,00	25.000,00	5.000,00	5.000,00	5.000,00	40.000,00
100 - MSC - 1.501.0000 Recursos Próprios	0,00	25.000,00	5.000,00	5.000,00	5.000,00	40.000,00
1015 - 3.3.90.36.00	0,00	10.000,00	5.000,00	30.000,00	30.000,00	75.000,00
100 - MSC - 1.501.0000 Recursos Próprios	0,00	10.000,00	5.000,00	30.000,00	30.000,00	75.000,00
1016 - 3.3.90.39.00	0,00	30.000,00	5.000,00	5.000,00	60.000,00	100.000,00
100 - MSC - 1.501.0000 Recursos Próprios	0,00	30.000,00	5.000,00	5.000,00	60.000,00	100.000,00
1017 - 4.4.90.52.00	0,00	10.000,00	5.000,00	5.000,00	0,00	20.000,00
100 - MSC - 1.501.0000 Recursos Próprios	0,00	10.000,00	5.000,00	5.000,00	0,00	20.000,00
2.117 - PROMOÇÃO DE FESTIVIDADES CÍVICAS, TRADICIONAL E FOLCLÓRICAS	0,00	870.000,00	1.973.000,00	2.090.000,00	3.324.510,00	8.257.510,00
1018 - 3.3.90.30.00	0,00	40.000,00	110.000,00	110.000,00	160.000,00	420.000,00
100 - MSC - 1.501.0000 Recursos Próprios	0,00	40.000,00	110.000,00	110.000,00	160.000,00	420.000,00
2404 - 3.3.90.34.00	0,00	0,00	0,00	0,00	4.510,00	4.510,00
100 - MSC - 1.501.0000 Recursos Próprios	0,00	0,00	0,00	0,00	4.510,00	4.510,00
1019 - 3.3.90.36.00	0,00	30.000,00	60.000,00	60.000,00	160.000,00	310.000,00
100 - MSC - 1.501.0000 Recursos Próprios	0,00	30.000,00	60.000,00	60.000,00	160.000,00	310.000,00
1020 - 3.3.90.39.00	0,00	800.000,00	1.803.000,00	1.920.000,00	3.000.000,00	7.523.000,00
100 - MSC - 1.501.0000 Recursos Próprios	0,00	800.000,00	1.300.000,00	1.300.000,00	3.000.000,00	6.400.000,00
131 - MSC - 1.701.0000 Outras Transferências de Convênios ou Repasses dos Estados	0,00	0,00	503.000,00	620.000,00	0,00	1.123.000,00
Ação: 2.352 - Custo Operacional das Ações Culturais do PNAB (Lei nº 14.399/2022)	0,00	0,00	0,00	0,00	15.000,00	15.000,00
2358 - 3.3.90.30.00	0,00	0,00	0,00	0,00	5.000,00	5.000,00
719 - MSC/STN - 719.0000 - Transferências da Política Nacional Aldir Blanc de Fomento à	0,00	0,00	0,00	0,00	5.000,00	5.000,00
2359 - 3.3.90.36.00	0,00	0,00	0,00	0,00	5.000,00	5.000,00
719 - MSC/STN - 719.0000 - Transferências da Política Nacional Aldir Blanc de Fomento à	0,00	0,00	0,00	0,00	5.000,00	5.000,00
2360 - 3.3.90.39.00	0,00	0,00	0,00	0,00	5.000,00	5.000,00
719 - MSC/STN - 719.0000 - Transferências da Política Nacional Aldir Blanc de Fomento à	0,00	0,00	0,00	0,00	5.000,00	5.000,00
Ação: 2.353 - Fomento Cultural das Ações Culturais do PNAB (Lei nº 14.399/2022)	0,00	0,00	0,00	0,00	173.000,00	173.000,00
2361 - 3.3.50.41.00	0,00	0,00	0,00	0,00	40.000,00	40.000,00
719 - MSC/STN - 719.0000 - Transferências da Política Nacional Aldir Blanc de Fomento à	0,00	0,00	0,00	0,00	40.000,00	40.000,00
2362 - 3.3.50.43.00	0,00	0,00	0,00	0,00	20.000,00	20.000,00
719 - MSC/STN - 719.0000 - Transferências da Política Nacional Aldir Blanc de Fomento à	0,00	0,00	0,00	0,00	20.000,00	20.000,00
2366 - 3.3.90.30.00	0,00	0,00	0,00	0,00	3.000,00	3.000,00
719 - MSC/STN - 719.0000 - Transferências da Política Nacional Aldir Blanc de Fomento à	0,00	0,00	0,00	0,00	3.000,00	3.000,00
2364 - 3.3.90.31.00	0,00	0,00	0,00	0,00	80.000,00	80.000,00
719 - MSC/STN - 719.0000 - Transferências da Política Nacional Aldir Blanc de Fomento à	0,00	0,00	0,00	0,00	80.000,00	80.000,00



PORTAL DA TRANSPARÊNCIA
<http://cloudit-solucoes.in.br/transparenciamunicipal/download?idUser=239>
 assinado por: idUser 239



DEMONSTRATIVO DE COMPATIBILIDADE ENTRE O PPA E LOA

PPA 2022 - 2025 - Valores em R\$

	Valor global	2022	2023	2024	2025	Total
2365 - 3.3.90.35.00	0,00	0,00	0,00	0,00	2.000,00	2.000,00
719 - MSC/STN - 719.0000 - Transferências da Política Nacional Aldir Blanc de Fomento à	0,00	0,00	0,00	0,00	2.000,00	2.000,00
2367 - 3.3.90.36.00	0,00	0,00	0,00	0,00	9.000,00	9.000,00
719 - MSC/STN - 719.0000 - Transferências da Política Nacional Aldir Blanc de Fomento à	0,00	0,00	0,00	0,00	9.000,00	9.000,00
2369 - 3.3.90.39.00	0,00	0,00	0,00	0,00	9.000,00	9.000,00
719 - MSC/STN - 719.0000 - Transferências da Política Nacional Aldir Blanc de Fomento à	0,00	0,00	0,00	0,00	9.000,00	9.000,00
2368 - 3.3.90.48.00	0,00	0,00	0,00	0,00	10.000,00	10.000,00
719 - MSC/STN - 719.0000 - Transferências da Política Nacional Aldir Blanc de Fomento à	0,00	0,00	0,00	0,00	10.000,00	10.000,00
Função: 27 - Desporto e Lazer	0,00	113.000,00	198.230,00	60.000,00	149.000,00	520.230,00
Subfunção: 392 - Difusão Cultural	0,00	50.000,00	50.000,00	0,00	0,00	100.000,00
Programa: 1216 - APOIO E INCENTIVO A PROMOÇÃO DAS ATIVIDADES DE LAZER	0,00	50.000,00	50.000,00	0,00	0,00	100.000,00
Ação: 1.86 - CONSTRUÇÃO, REFORMA E AMPLIAÇÃO DE ESCOLAS, QUADRAS	0,00	50.000,00	50.000,00	0,00	0,00	100.000,00
1021 - 4.4.90.51.00	0,00	50.000,00	50.000,00	0,00	0,00	100.000,00
103 - MSC - 1.500.1001 25% de Impostos e Transferências para a Educação (Art. 212 CF)	0,00	50.000,00	50.000,00	0,00	0,00	100.000,00
Subfunção: 812 - Desporto Comunitário	0,00	63.000,00	148.230,00	60.000,00	149.000,00	420.230,00
Programa: 1211 - DESENVOLVIMENTO DO DESPORTO AMADOR	0,00	63.000,00	148.230,00	60.000,00	149.000,00	420.230,00
Ação: 2.126 - MANUTENÇÃO DAS ATIVIDADES DE APOIO PARA O DESENVOLVIMENTO	0,00	63.000,00	148.230,00	56.000,00	145.000,00	412.230,00
1062 - 3.3.90.30.00	0,00	26.000,00	120.000,00	0,00	5.000,00	151.000,00
100 - MSC - 1.501.0000 Recursos Próprios	0,00	0,00	0,00	0,00	5.000,00	5.000,00
103 - MSC - 1.500.1001 25% de Impostos e Transferências para a Educação (Art. 212 CF)	0,00	26.000,00	120.000,00	0,00	0,00	146.000,00
1064 - 3.3.90.31.00	0,00	13.000,00	5.000,00	5.000,00	20.000,00	43.000,00
100 - MSC - 1.501.0000 Recursos Próprios	0,00	0,00	0,00	5.000,00	20.000,00	25.000,00
103 - MSC - 1.500.1001 25% de Impostos e Transferências para a Educação (Art. 212 CF)	0,00	13.000,00	5.000,00	0,00	0,00	18.000,00
1066 - 3.3.90.32.00	0,00	16.000,00	14.000,00	40.000,00	80.000,00	150.000,00
100 - MSC - 1.501.0000 Recursos Próprios	0,00	0,00	0,00	40.000,00	80.000,00	120.000,00
103 - MSC - 1.500.1001 25% de Impostos e Transferências para a Educação (Art. 212 CF)	0,00	16.000,00	14.000,00	0,00	0,00	30.000,00
2403 - 3.3.90.34.00	0,00	0,00	0,00	0,00	5.000,00	5.000,00
100 - MSC - 1.501.0000 Recursos Próprios	0,00	0,00	0,00	0,00	5.000,00	5.000,00
1069 - 3.3.90.36.00	0,00	2.000,00	3.230,00	5.000,00	30.000,00	40.230,00
100 - MSC - 1.501.0000 Recursos Próprios	0,00	0,00	0,00	5.000,00	30.000,00	35.000,00
103 - MSC - 1.500.1001 25% de Impostos e Transferências para a Educação (Art. 212 CF)	0,00	2.000,00	3.230,00	0,00	0,00	5.230,00
1070 - 3.3.90.39.00	0,00	5.000,00	5.000,00	5.000,00	5.000,00	20.000,00
100 - MSC - 1.501.0000 Recursos Próprios	0,00	0,00	0,00	5.000,00	5.000,00	10.000,00
103 - MSC - 1.500.1001 25% de Impostos e Transferências para a Educação (Art. 212 CF)	0,00	5.000,00	5.000,00	0,00	0,00	10.000,00
1073 - 4.4.90.52.00	0,00	1.000,00	1.000,00	1.000,00	0,00	3.000,00
100 - MSC - 1.501.0000 Recursos Próprios	0,00	0,00	0,00	1.000,00	0,00	1.000,00
103 - MSC - 1.500.1001 25% de Impostos e Transferências para a Educação (Art. 212 CF)	0,00	1.000,00	1.000,00	0,00	0,00	2.000,00



PORTAL DA TRANSPARÊNCIA
<http://clouds.ufpa.edu.br/transparencia>
 assinado por: idUser 239



DEMONSTRATIVO DE COMPATIBILIDADE ENTRE O PPA E LOA

PPA 2022 - 2025 - Valores em R\$

		Valor global	2022	2023	2024	2025	Total
Ação:	2.333 - GESTÃO DA POLÍTICA DE INICIAÇÃO ESPORTIVA PELO LAZER PARA	0,00	0,00	0,00	4.000,00	4.000,00	8.000,00
	2278 - 3.3.90.30.00	0,00	0,00	0,00	1.000,00	1.000,00	2.000,00
	100 - MSC - 1.501.0000 Recursos Próprios	0,00	0,00	0,00	1.000,00	1.000,00	2.000,00
	2279 - 3.3.90.32.00	0,00	0,00	0,00	1.000,00	1.000,00	2.000,00
	100 - MSC - 1.501.0000 Recursos Próprios	0,00	0,00	0,00	1.000,00	1.000,00	2.000,00
	2280 - 3.3.90.36.00	0,00	0,00	0,00	1.000,00	1.000,00	2.000,00
	100 - MSC - 1.501.0000 Recursos Próprios	0,00	0,00	0,00	1.000,00	1.000,00	2.000,00
	2281 - 3.3.90.39.00	0,00	0,00	0,00	1.000,00	1.000,00	2.000,00
	100 - MSC - 1.501.0000 Recursos Próprios	0,00	0,00	0,00	1.000,00	1.000,00	2.000,00
Unidade gestora:	5 - Instituto de Previdência do Município de São João	0,00	11.320.000,00	14.060.000,00	14.964.000,00	15.401.000,00	55.745.000,00
Unidade orçamentária:	12012 - IPREVIS - INSTITUTO DE PREVIDÊNCIA DO MUNIC	0,00	11.320.000,00	14.060.000,00	14.964.000,00	15.401.000,00	55.745.000,00
Ação:	4 - Administração	0,00	304.920,00	0,00	0,00	0,00	304.920,00
Subfunção:	122 - Administração Geral	0,00	304.920,00	0,00	0,00	0,00	304.920,00
Programa:	901 - GESTÃO ADMINISTRATIVA DO RPPS	0,00	304.920,00	0,00	0,00	0,00	304.920,00
Ação:	1.101 - EXECUÇÃO DE OBRAS, AQUISIÇÃO DE MÓVEIS, MÁQUINAS E	0,00	30.000,00	0,00	0,00	0,00	30.000,00
	1528 - 4.4.90.51.00	0,00	10.000,00	0,00	0,00	0,00	10.000,00
	802 - MSC - 1.802.0000 Recursos Vinculados ao RPPS – Taxa de Administração	0,00	10.000,00	0,00	0,00	0,00	10.000,00
	1529 - 4.4.90.52.00	0,00	20.000,00	0,00	0,00	0,00	20.000,00
	802 - MSC - 1.802.0000 Recursos Vinculados ao RPPS – Taxa de Administração	0,00	20.000,00	0,00	0,00	0,00	20.000,00
Ação:	2.137 - GESTÃO ADMINISTRATIVA DO RPPS	0,00	249.920,00	0,00	0,00	0,00	249.920,00
	1530 - 3.1.90.04.00	0,00	10.000,00	0,00	0,00	0,00	10.000,00
	802 - MSC - 1.802.0000 Recursos Vinculados ao RPPS – Taxa de Administração	0,00	10.000,00	0,00	0,00	0,00	10.000,00
	1531 - 3.1.90.11.00	0,00	10.000,00	0,00	0,00	0,00	10.000,00
	802 - MSC - 1.802.0000 Recursos Vinculados ao RPPS – Taxa de Administração	0,00	10.000,00	0,00	0,00	0,00	10.000,00
	1532 - 3.1.90.13.00	0,00	5.000,00	0,00	0,00	0,00	5.000,00
	802 - MSC - 1.802.0000 Recursos Vinculados ao RPPS – Taxa de Administração	0,00	5.000,00	0,00	0,00	0,00	5.000,00
	1555 - 3.1.90.91.00	0,00	2.500,00	0,00	0,00	0,00	2.500,00
	802 - MSC - 1.802.0000 Recursos Vinculados ao RPPS – Taxa de Administração	0,00	2.500,00	0,00	0,00	0,00	2.500,00
	1557 - 3.1.90.93.00	0,00	2.500,00	0,00	0,00	0,00	2.500,00
	802 - MSC - 1.802.0000 Recursos Vinculados ao RPPS – Taxa de Administração	0,00	2.500,00	0,00	0,00	0,00	2.500,00
	1534 - 3.1.90.94.00	0,00	5.000,00	0,00	0,00	0,00	5.000,00
	802 - MSC - 1.802.0000 Recursos Vinculados ao RPPS – Taxa de Administração	0,00	5.000,00	0,00	0,00	0,00	5.000,00
	1533 - 3.1.91.13.00	0,00	5.000,00	0,00	0,00	0,00	5.000,00
	802 - MSC - 1.802.0000 Recursos Vinculados ao RPPS – Taxa de Administração	0,00	5.000,00	0,00	0,00	0,00	5.000,00
	1535 - 3.3.90.14.00	0,00	10.000,00	0,00	0,00	0,00	10.000,00
	802 - MSC - 1.802.0000 Recursos Vinculados ao RPPS – Taxa de Administração	0,00	10.000,00	0,00	0,00	0,00	10.000,00
	1536 - 3.3.90.30.00	0,00	20.000,00	0,00	0,00	0,00	20.000,00

PORTAL DA TRANSPARÊNCIA
 http://cloud.it-solucoes.inf.br/TransparenciaMunicipal/Download/12-20241114122218.pdf
 assinado por: idUser 239



DEMONSTRATIVO DE COMPATIBILIDADE ENTRE O PPA E LOA

PPA 2022 - 2025 - Valores em R\$

	Valor global	2022	2023	2024	2025	Total
802 - MSC - 1.802.0000 Recursos Vinculados ao RPPS - Taxa de Administração	0,00	20.000,00	0,00	0,00	0,00	20.000,00
1537 - 3.3.90.33.00	0,00	10.000,00	0,00	0,00	0,00	10.000,00
802 - MSC - 1.802.0000 Recursos Vinculados ao RPPS - Taxa de Administração	0,00	10.000,00	0,00	0,00	0,00	10.000,00
1538 - 3.3.90.35.00	0,00	100.000,00	0,00	0,00	0,00	100.000,00
802 - MSC - 1.802.0000 Recursos Vinculados ao RPPS - Taxa de Administração	0,00	100.000,00	0,00	0,00	0,00	100.000,00
1539 - 3.3.90.36.00	0,00	15.000,00	0,00	0,00	0,00	15.000,00
802 - MSC - 1.802.0000 Recursos Vinculados ao RPPS - Taxa de Administração	0,00	15.000,00	0,00	0,00	0,00	15.000,00
1540 - 3.3.90.39.00	0,00	34.920,00	0,00	0,00	0,00	34.920,00
802 - MSC - 1.802.0000 Recursos Vinculados ao RPPS - Taxa de Administração	0,00	34.920,00	0,00	0,00	0,00	34.920,00
1541 - 3.3.90.47.00	0,00	5.000,00	0,00	0,00	0,00	5.000,00
802 - MSC - 1.802.0000 Recursos Vinculados ao RPPS - Taxa de Administração	0,00	5.000,00	0,00	0,00	0,00	5.000,00
1556 - 3.3.90.91.00	0,00	2.500,00	0,00	0,00	0,00	2.500,00
802 - MSC - 1.802.0000 Recursos Vinculados ao RPPS - Taxa de Administração	0,00	2.500,00	0,00	0,00	0,00	2.500,00
1542 - 3.3.90.92.00	0,00	10.000,00	0,00	0,00	0,00	10.000,00
802 - MSC - 1.802.0000 Recursos Vinculados ao RPPS - Taxa de Administração	0,00	10.000,00	0,00	0,00	0,00	10.000,00
1558 - 3.3.90.93.00	0,00	2.500,00	0,00	0,00	0,00	2.500,00
802 - MSC - 1.802.0000 Recursos Vinculados ao RPPS - Taxa de Administração	0,00	2.500,00	0,00	0,00	0,00	2.500,00
Ação: 2.138 - CAPACITAÇÃO, TREINAMENTO E QUALIFICAÇÃO DE AGENTES PÚBLICOS	0,00	25.000,00	0,00	0,00	0,00	25.000,00
1543 - 3.3.90.14.00	0,00	5.000,00	0,00	0,00	0,00	5.000,00
802 - MSC - 1.802.0000 Recursos Vinculados ao RPPS - Taxa de Administração	0,00	5.000,00	0,00	0,00	0,00	5.000,00
1547 - 3.3.90.30.00	0,00	5.000,00	0,00	0,00	0,00	5.000,00
802 - MSC - 1.802.0000 Recursos Vinculados ao RPPS - Taxa de Administração	0,00	5.000,00	0,00	0,00	0,00	5.000,00
1544 - 3.3.90.33.00	0,00	5.000,00	0,00	0,00	0,00	5.000,00
802 - MSC - 1.802.0000 Recursos Vinculados ao RPPS - Taxa de Administração	0,00	5.000,00	0,00	0,00	0,00	5.000,00
1545 - 3.3.90.36.00	0,00	5.000,00	0,00	0,00	0,00	5.000,00
802 - MSC - 1.802.0000 Recursos Vinculados ao RPPS - Taxa de Administração	0,00	5.000,00	0,00	0,00	0,00	5.000,00
1546 - 3.3.90.39.00	0,00	5.000,00	0,00	0,00	0,00	5.000,00
802 - MSC - 1.802.0000 Recursos Vinculados ao RPPS - Taxa de Administração	0,00	5.000,00	0,00	0,00	0,00	5.000,00
Função: 9 - Previdência Social	0,00	10.005.080,00	14.020.000,00	14.924.000,00	15.361.000,00	54.310.080,00
Subfunção: 122 - Administração Geral	0,00	0,00	420.000,00	421.980,00	526.760,00	1.368.740,00
Programa: 901 - GESTÃO ADMINISTRATIVA DO RPPS	0,00	0,00	420.000,00	421.980,00	526.760,00	1.368.740,00
Ação: 1.101 - EXECUÇÃO DE OBRAS, AQUISIÇÃO DE MÓVEIS, MÁQUINAS E	0,00	0,00	30.000,00	20.000,00	20.000,00	70.000,00
2056 - 4.4.90.51.00	0,00	0,00	10.000,00	10.000,00	10.000,00	30.000,00
802 - MSC - 1.802.0000 Recursos Vinculados ao RPPS - Taxa de Administração	0,00	0,00	10.000,00	10.000,00	10.000,00	30.000,00
2057 - 4.4.90.52.00	0,00	0,00	20.000,00	10.000,00	10.000,00	40.000,00
802 - MSC - 1.802.0000 Recursos Vinculados ao RPPS - Taxa de Administração	0,00	0,00	20.000,00	10.000,00	10.000,00	40.000,00
Ação: 2.137 - GESTÃO ADMINISTRATIVA DO RPPS	0,00	0,00	340.000,00	351.980,00	456.760,00	1.148.740,00



PORTAL DA TRANSPARENCIA
<http://cloud.it-solucoes.inf.br/transparencia/Municipal/download/12-20241114122218.pdf>
 assinado por: idUser 239



DEMONSTRATIVO DE COMPATIBILIDADE ENTRE O PPA E LOA

PPA 2022 - 2025 - Valores em R\$

	Valor global	2022	2023	2024	2025	Total
2058 - 3.1.90.04.00	0,00	0,00	10.000,00	10.000,00	10.000,00	30.000,00
802 - MSC - 1.802.0000 Recursos Vinculados ao RPPS - Taxa de Administração	0,00	0,00	10.000,00	10.000,00	10.000,00	30.000,00
2059 - 3.1.90.11.00	0,00	0,00	10.000,00	11.980,00	11.000,00	32.980,00
802 - MSC - 1.802.0000 Recursos Vinculados ao RPPS - Taxa de Administração	0,00	0,00	10.000,00	11.980,00	11.000,00	32.980,00
2060 - 3.1.90.13.00	0,00	0,00	10.000,00	10.000,00	10.000,00	30.000,00
802 - MSC - 1.802.0000 Recursos Vinculados ao RPPS - Taxa de Administração	0,00	0,00	10.000,00	10.000,00	10.000,00	30.000,00
2069 - 3.1.90.91.00	0,00	0,00	10.000,00	10.000,00	10.000,00	30.000,00
802 - MSC - 1.802.0000 Recursos Vinculados ao RPPS - Taxa de Administração	0,00	0,00	10.000,00	10.000,00	10.000,00	30.000,00
2071 - 3.1.90.93.00	0,00	0,00	10.000,00	10.000,00	10.000,00	30.000,00
802 - MSC - 1.802.0000 Recursos Vinculados ao RPPS - Taxa de Administração	0,00	0,00	10.000,00	10.000,00	10.000,00	30.000,00
2062 - 3.1.90.94.00	0,00	0,00	10.000,00	10.000,00	10.000,00	30.000,00
802 - MSC - 1.802.0000 Recursos Vinculados ao RPPS - Taxa de Administração	0,00	0,00	10.000,00	10.000,00	10.000,00	30.000,00
2061 - 3.1.91.13.00	0,00	0,00	10.000,00	10.000,00	10.000,00	30.000,00
802 - MSC - 1.802.0000 Recursos Vinculados ao RPPS - Taxa de Administração	0,00	0,00	10.000,00	10.000,00	10.000,00	30.000,00
2063 - 3.3.90.14.00	0,00	0,00	10.000,00	10.000,00	10.000,00	30.000,00
802 - MSC - 1.802.0000 Recursos Vinculados ao RPPS - Taxa de Administração	0,00	0,00	10.000,00	10.000,00	10.000,00	30.000,00
2064 - 3.3.90.30.00	0,00	0,00	20.000,00	10.000,00	10.000,00	40.000,00
802 - MSC - 1.802.0000 Recursos Vinculados ao RPPS - Taxa de Administração	0,00	0,00	20.000,00	10.000,00	10.000,00	40.000,00
2065 - 3.3.90.33.00	0,00	0,00	10.000,00	10.000,00	10.000,00	30.000,00
802 - MSC - 1.802.0000 Recursos Vinculados ao RPPS - Taxa de Administração	0,00	0,00	10.000,00	10.000,00	10.000,00	30.000,00
2066 - 3.3.90.35.00	0,00	0,00	100.000,00	100.000,00	145.760,00	345.760,00
802 - MSC - 1.802.0000 Recursos Vinculados ao RPPS - Taxa de Administração	0,00	0,00	100.000,00	100.000,00	145.760,00	345.760,00
2067 - 3.3.90.36.00	0,00	0,00	40.000,00	50.000,00	80.000,00	170.000,00
802 - MSC - 1.802.0000 Recursos Vinculados ao RPPS - Taxa de Administração	0,00	0,00	40.000,00	50.000,00	80.000,00	170.000,00
2068 - 3.3.90.39.00	0,00	0,00	50.000,00	60.000,00	90.000,00	200.000,00
802 - MSC - 1.802.0000 Recursos Vinculados ao RPPS - Taxa de Administração	0,00	0,00	50.000,00	60.000,00	90.000,00	200.000,00
2073 - 3.3.90.47.00	0,00	0,00	10.000,00	10.000,00	10.000,00	30.000,00
802 - MSC - 1.802.0000 Recursos Vinculados ao RPPS - Taxa de Administração	0,00	0,00	10.000,00	10.000,00	10.000,00	30.000,00
2070 - 3.3.90.91.00	0,00	0,00	10.000,00	10.000,00	10.000,00	30.000,00
802 - MSC - 1.802.0000 Recursos Vinculados ao RPPS - Taxa de Administração	0,00	0,00	10.000,00	10.000,00	10.000,00	30.000,00
2074 - 3.3.90.92.00	0,00	0,00	10.000,00	10.000,00	10.000,00	30.000,00
802 - MSC - 1.802.0000 Recursos Vinculados ao RPPS - Taxa de Administração	0,00	0,00	10.000,00	10.000,00	10.000,00	30.000,00
2072 - 3.3.90.93.00	0,00	0,00	10.000,00	10.000,00	10.000,00	30.000,00
802 - MSC - 1.802.0000 Recursos Vinculados ao RPPS - Taxa de Administração	0,00	0,00	10.000,00	10.000,00	10.000,00	30.000,00
Ação: 2.138 - CAPACITAÇÃO, TREINAMENTO E QUALIFICAÇÃO DE AGENTES PÚBLICOS	0,00	0,00	50.000,00	50.000,00	50.000,00	150.000,00
2075 - 3.3.90.14.00	0,00	0,00	10.000,00	10.000,00	10.000,00	30.000,00
802 - MSC - 1.802.0000 Recursos Vinculados ao RPPS - Taxa de Administração	0,00	0,00	10.000,00	10.000,00	10.000,00	30.000,00



PORTAL DA TRANSPARENCIA
<http://cloudit-solucoes.inf.br/transparenciaMunicipal/download/12-20241114122218.pdf>
 assinado por: idUser 239



DEMONSTRATIVO DE COMPATIBILIDADE ENTRE O PPA E LOA

		PPA 2022 - 2025 - Valores em R\$					
		Valor global	2022	2023	2024	2025	Total
	2079 - 3.3.90.30.00	0,00	0,00	10.000,00	10.000,00	10.000,00	30.000,00
	802 - MSC – 1.802.0000 Recursos Vinculados ao RPPS – Taxa de Administração	0,00	0,00	10.000,00	10.000,00	10.000,00	30.000,00
	2076 - 3.3.90.33.00	0,00	0,00	10.000,00	10.000,00	10.000,00	30.000,00
	802 - MSC – 1.802.0000 Recursos Vinculados ao RPPS – Taxa de Administração	0,00	0,00	10.000,00	10.000,00	10.000,00	30.000,00
	2077 - 3.3.90.36.00	0,00	0,00	10.000,00	10.000,00	10.000,00	30.000,00
	802 - MSC – 1.802.0000 Recursos Vinculados ao RPPS – Taxa de Administração	0,00	0,00	10.000,00	10.000,00	10.000,00	30.000,00
	2078 - 3.3.90.39.00	0,00	0,00	10.000,00	10.000,00	10.000,00	30.000,00
	802 - MSC – 1.802.0000 Recursos Vinculados ao RPPS – Taxa de Administração	0,00	0,00	10.000,00	10.000,00	10.000,00	30.000,00
Subfunção:	272 - Previdência do Regime Estatutário	0,00	9.311.080,00	12.700.000,00	13.702.020,00	13.934.240,00	49.647.340,00
Programa:	902 - MANUTENÇÃO DAS ATIVIDADES PREVIDENCIÁRIAS DO RPPS	0,00	9.311.080,00	12.700.000,00	13.702.020,00	13.934.240,00	49.647.340,00
Ação:	2.139 - MANUTENÇÃO DAS ATIVIDADES PREVIDENCIÁRIAS DO RPPS (DESPESAS)	0,00	9.311.080,00	12.700.000,00	0,00	0,00	22.011.080,00
	1548 - 3.1.90.01.00	0,00	8.000.000,00	11.100.000,00	0,00	0,00	19.100.000,00
	100 - MSC – 1.501.0000 Recursos Próprios	0,00	0,00	3.140.000,00	0,00	0,00	3.140.000,00
	800 - MSC – 1.800.1111 Recursos Vinculados ao RPPS – Fundo de Capitalização (Plano Pre	0,00	8.000.000,00	7.960.000,00	0,00	0,00	15.960.000,00
	1549 - 3.1.90.03.00	0,00	1.311.080,00	1.600.000,00	0,00	0,00	2.911.080,00
	800 - MSC – 1.800.1111 Recursos Vinculados ao RPPS – Fundo de Capitalização (Plano Pre	0,00	1.311.080,00	1.600.000,00	0,00	0,00	2.911.080,00
Ação:	2.323 - PODER EXECUTIVO - MANUTENÇÃO DAS ATIVIDADES PREVIDENCIÁRIAS	0,00	0,00	0,00	13.567.020,00	13.772.240,00	27.339.260,00
	2121 - 3.1.90.01.00	0,00	0,00	0,00	11.498.020,00	12.004.240,00	23.502.260,00
	800 - MSC – 1.800.1111 Recursos Vinculados ao RPPS – Fundo de Capitalização (Plano Pre	0,00	0,00	0,00	11.498.020,00	12.004.240,00	23.502.260,00
	2122 - 3.1.90.03.00	0,00	0,00	0,00	2.069.000,00	1.758.000,00	3.827.000,00
	800 - MSC – 1.800.1111 Recursos Vinculados ao RPPS – Fundo de Capitalização (Plano Pre	0,00	0,00	0,00	2.069.000,00	1.758.000,00	3.827.000,00
	2375 - 3.3.90.39.00	0,00	0,00	0,00	0,00	10.000,00	10.000,00
	800 - MSC – 1.800.1111 Recursos Vinculados ao RPPS – Fundo de Capitalização (Plano Pre	0,00	0,00	0,00	0,00	10.000,00	10.000,00
Ação:	2.324 - PODER LEGISLATIVO - MANUTENÇÃO DAS ATIVIDADES PREVIDENCIÁRIAS	0,00	0,00	0,00	135.000,00	152.000,00	287.000,00
	2123 - 3.1.90.01.00	0,00	0,00	0,00	135.000,00	142.000,00	277.000,00
	800121 - MSC – 1.800.1121 Recursos Vinculados ao RPPS – Fundo de Capitalização (Plano	0,00	0,00	0,00	135.000,00	142.000,00	277.000,00
	2376 - 3.1.90.03.00	0,00	0,00	0,00	0,00	10.000,00	10.000,00
	800121 - MSC – 1.800.1121 Recursos Vinculados ao RPPS – Fundo de Capitalização (Plano	0,00	0,00	0,00	0,00	10.000,00	10.000,00
Ação:	2.354 - PAGAMENTO DE COMPENSAÇÃO PREVIDENCIÁRIA AO RGPS	0,00	0,00	0,00	0,00	10.000,00	10.000,00
	2377 - 3.1.90.86.00	0,00	0,00	0,00	0,00	10.000,00	10.000,00
	800 - MSC – 1.800.1111 Recursos Vinculados ao RPPS – Fundo de Capitalização (Plano Pre	0,00	0,00	0,00	0,00	10.000,00	10.000,00
Subfunção:	274 - Previdência Especial	0,00	694.000,00	900.000,00	800.000,00	900.000,00	3.294.000,00
Programa:	902 - MANUTENÇÃO DAS ATIVIDADES PREVIDENCIÁRIAS DO RPPS	0,00	694.000,00	900.000,00	800.000,00	900.000,00	3.294.000,00
Ação:	2.140 - MANUTENÇÃO DAS ATIVIDADES PREVIDENCIÁRIAS DO RPPS (DESPESAS)	0,00	694.000,00	900.000,00	0,00	0,00	1.594.000,00
	1550 - 3.1.90.01.00	0,00	694.000,00	900.000,00	0,00	0,00	1.594.000,00
	100 - MSC – 1.501.0000 Recursos Próprios	0,00	694.000,00	900.000,00	0,00	0,00	1.594.000,00



PORTAL DA TRANSPARENCIA
<http://clouds.inf.br/transparencia/municipal/download/12-2024/114122218.pdf>
 assinado por: idUser 239



DEMONSTRATIVO DE COMPATIBILIDADE ENTRE O PPA E LOA

PPA 2022 - 2025 - Valores em R\$

		Valor global	2022	2023	2024	2025	Total
Ação:	2.325 - PODER EXECUTIVO - MANUTENÇÃO DAS ATIVIDADES PREVIDENCIÁRIAS	0,00	0,00	0,00	800.000,00	900.000,00	1.700.000,00
	2124 - 3.1.90.01.00	0,00	0,00	0,00	800.000,00	900.000,00	1.700.000,00
	100 - MSC - 1.501.0000 Recursos Próprios	0,00	0,00	0,00	800.000,00	900.000,00	1.700.000,00
	28 - Encargos Especiais	0,00	10.000,00	40.000,00	40.000,00	40.000,00	130.000,00
Subfunção:	843 - Serviço da Dívida Interna	0,00	5.000,00	20.000,00	20.000,00	20.000,00	65.000,00
Programa:	902 - MANUTENÇÃO DAS ATIVIDADES PREVIDENCIÁRIAS DO RPPS	0,00	5.000,00	20.000,00	20.000,00	20.000,00	65.000,00
Ação:	0.142 - PRECATÓRIOS E SENTENÇAS JUDICIAIS DO RPPS	0,00	0,00	0,00	20.000,00	20.000,00	40.000,00
	2127 - 3.1.90.91.00	0,00	0,00	0,00	10.000,00	10.000,00	20.000,00
	800 - MSC - 1.800.1111 Recursos Vinculados ao RPPS - Fundo de Capitalização (Plano Pre	0,00	0,00	0,00	10.000,00	10.000,00	20.000,00
	2128 - 3.3.90.91.00	0,00	0,00	0,00	10.000,00	10.000,00	20.000,00
	800 - MSC - 1.800.1111 Recursos Vinculados ao RPPS - Fundo de Capitalização (Plano Pre	0,00	0,00	0,00	10.000,00	10.000,00	20.000,00
Ação:	2.142 - PRECATÓRIOS E SENTENÇAS JUDICIAIS DO RPPS	0,00	5.000,00	20.000,00	0,00	0,00	25.000,00
	1553 - 3.1.90.91.00	0,00	2.500,00	10.000,00	0,00	0,00	12.500,00
	800 - MSC - 1.800.1111 Recursos Vinculados ao RPPS - Fundo de Capitalização (Plano Pre	0,00	2.500,00	10.000,00	0,00	0,00	12.500,00
	1554 - 3.3.90.91.00	0,00	2.500,00	10.000,00	0,00	0,00	12.500,00
	800 - MSC - 1.800.1111 Recursos Vinculados ao RPPS - Fundo de Capitalização (Plano Pre	0,00	2.500,00	10.000,00	0,00	0,00	12.500,00
Subfunção:	846 - Outros Encargos Especiais	0,00	5.000,00	20.000,00	20.000,00	20.000,00	65.000,00
Programa:	902 - MANUTENÇÃO DAS ATIVIDADES PREVIDENCIÁRIAS DO RPPS	0,00	5.000,00	20.000,00	20.000,00	20.000,00	65.000,00
Ação:	0.141 - INDENIZAÇÕES E RESTITUIÇÕES DO RPPS	0,00	0,00	0,00	20.000,00	20.000,00	40.000,00
	2125 - 3.1.90.93.00	0,00	0,00	0,00	10.000,00	10.000,00	20.000,00
	800 - MSC - 1.800.1111 Recursos Vinculados ao RPPS - Fundo de Capitalização (Plano Pre	0,00	0,00	0,00	10.000,00	10.000,00	20.000,00
	2126 - 3.3.90.93.00	0,00	0,00	0,00	10.000,00	10.000,00	20.000,00
	800 - MSC - 1.800.1111 Recursos Vinculados ao RPPS - Fundo de Capitalização (Plano Pre	0,00	0,00	0,00	10.000,00	10.000,00	20.000,00
Ação:	2.141 - INDENIZAÇÕES E RESTITUIÇÕES DO RPPS	0,00	5.000,00	20.000,00	0,00	0,00	25.000,00
	1551 - 3.1.90.93.00	0,00	2.500,00	10.000,00	0,00	0,00	12.500,00
	800 - MSC - 1.800.1111 Recursos Vinculados ao RPPS - Fundo de Capitalização (Plano Pre	0,00	2.500,00	10.000,00	0,00	0,00	12.500,00
	1552 - 3.3.90.93.00	0,00	2.500,00	10.000,00	0,00	0,00	12.500,00
	800 - MSC - 1.800.1111 Recursos Vinculados ao RPPS - Fundo de Capitalização (Plano Pre	0,00	2.500,00	10.000,00	0,00	0,00	12.500,00
Função:	99 - Reserva de Contingência	0,00	1.000.000,00	0,00	0,00	0,00	1.000.000,00
Subfunção:	999 - Reserva de Contingência	0,00	1.000.000,00	0,00	0,00	0,00	1.000.000,00
Programa:	902 - MANUTENÇÃO DAS ATIVIDADES PREVIDENCIÁRIAS DO RPPS	0,00	1.000.000,00	0,00	0,00	0,00	1.000.000,00
Ação:	2.143 - RESERVA DO RPPS	0,00	1.000.000,00	0,00	0,00	0,00	1.000.000,00
	1559 - 9.9.99.99.00	0,00	1.000.000,00	0,00	0,00	0,00	1.000.000,00
	800 - MSC - 1.800.1111 Recursos Vinculados ao RPPS - Fundo de Capitalização (Plano Pre	0,00	1.000.000,00	0,00	0,00	0,00	1.000.000,00
Unidade gestora:	6 - Câmara Municipal de São João	0,00	2.166.000,00	3.050.000,00	3.550.000,00	4.800.000,00	13.566.000,00
Unidade orçamentária:	1001 - CÂMARA MUNICIPAL DE SÃO JOÃO	0,00	2.166.000,00	3.050.000,00	3.550.000,00	4.800.000,00	13.566.000,00



Assinado por: idUser 239
 O SISTEMA DA TRANSPARÊNCIA
 http://foud.it-solucoes.in.br/transparencia/AnexoDownload/12-2022/114122218.pdf



DEMONSTRATIVO DE COMPATIBILIDADE ENTRE O PPA E LOA

		PPA 2022 - 2025 - Valores em R\$					
		Valor global	2022	2023	2024	2025	Total
Função:	1 - Legislativa	0,00	2.146.000,00	3.020.000,00	3.520.000,00	4.770.000,00	13.456.000,00
Ação:	31 - Ação Legislativa	0,00	2.146.000,00	3.020.000,00	3.520.000,00	4.770.000,00	13.456.000,00
Programa:	10 - ATIVIDADE LEGISLATIVA	0,00	1.027.000,00	1.441.500,00	1.517.500,00	1.967.500,00	5.953.500,00
Ação:	2.1 - MANUTENÇÃO DO PROCESSO LEGISLATIVO	0,00	997.000,00	1.396.500,00	1.453.000,00	1.903.000,00	5.749.500,00
	1 - 3.1.90.11.00	0,00	800.000,00	1.101.000,00	1.100.000,00	1.500.000,00	4.501.000,00
	100 - MSC - 1.501.0000 Recursos Próprios	0,00	800.000,00	1.101.000,00	1.100.000,00	1.500.000,00	4.501.000,00
	2 - 3.1.90.13.00	0,00	182.000,00	273.000,00	230.000,00	250.000,00	935.000,00
	100 - MSC - 1.501.0000 Recursos Próprios	0,00	182.000,00	273.000,00	230.000,00	250.000,00	935.000,00
	3 - 3.3.90.14.00	0,00	15.000,00	22.500,00	30.000,00	30.000,00	97.500,00
	100 - MSC - 1.501.0000 Recursos Próprios	0,00	15.000,00	22.500,00	30.000,00	30.000,00	97.500,00
	2136 - 3.3.90.93.00	0,00	0,00	0,00	93.000,00	123.000,00	216.000,00
	100 - MSC - 1.501.0000 Recursos Próprios	0,00	0,00	0,00	93.000,00	123.000,00	216.000,00
Ação:	2.3 - CAPACITAÇÃO DE VEREADORES	0,00	8.000,00	12.000,00	26.000,00	26.000,00	72.000,00
	4 - 3.3.90.30.00	0,00	2.000,00	3.000,00	3.000,00	3.000,00	11.000,00
	100 - MSC - 1.501.0000 Recursos Próprios	0,00	2.000,00	3.000,00	3.000,00	3.000,00	11.000,00
	5 - 3.3.90.36.00	0,00	2.000,00	3.000,00	3.000,00	3.000,00	11.000,00
	100 - MSC - 1.501.0000 Recursos Próprios	0,00	2.000,00	3.000,00	3.000,00	3.000,00	11.000,00
	6 - 3.3.90.39.00	0,00	4.000,00	6.000,00	20.000,00	20.000,00	50.000,00
	100 - MSC - 1.501.0000 Recursos Próprios	0,00	4.000,00	6.000,00	20.000,00	20.000,00	50.000,00
Ação:	2.4 - CAPACITAÇÃO DOS SERVIDORES DA CÂMARA	0,00	6.000,00	9.000,00	14.500,00	14.500,00	44.000,00
	7 - 3.3.90.30.00	0,00	2.000,00	3.000,00	3.000,00	3.000,00	11.000,00
	100 - MSC - 1.501.0000 Recursos Próprios	0,00	2.000,00	3.000,00	3.000,00	3.000,00	11.000,00
	8 - 3.3.90.36.00	0,00	1.000,00	1.500,00	1.500,00	1.500,00	5.500,00
	100 - MSC - 1.501.0000 Recursos Próprios	0,00	1.000,00	1.500,00	1.500,00	1.500,00	5.500,00
	9 - 3.3.90.39.00	0,00	3.000,00	4.500,00	10.000,00	10.000,00	27.500,00
	100 - MSC - 1.501.0000 Recursos Próprios	0,00	3.000,00	4.500,00	10.000,00	10.000,00	27.500,00
Ação:	2.5 - MANUTENÇÃO DAS ATIVIDADES DE CERIMONIAL	0,00	16.000,00	24.000,00	24.000,00	24.000,00	88.000,00
	10 - 3.3.90.30.00	0,00	5.000,00	7.500,00	7.500,00	7.500,00	27.500,00
	100 - MSC - 1.501.0000 Recursos Próprios	0,00	5.000,00	7.500,00	7.500,00	7.500,00	27.500,00
	11 - 3.3.90.36.00	0,00	3.000,00	4.500,00	4.500,00	4.500,00	16.500,00
	100 - MSC - 1.501.0000 Recursos Próprios	0,00	3.000,00	4.500,00	4.500,00	4.500,00	16.500,00
	12 - 3.3.90.39.00	0,00	8.000,00	12.000,00	12.000,00	12.000,00	44.000,00
	100 - MSC - 1.501.0000 Recursos Próprios	0,00	8.000,00	12.000,00	12.000,00	12.000,00	44.000,00
Programa:	20 - GESTÃO ADMINISTRATIVA DA CÂMARA	0,00	1.119.000,00	1.578.500,00	2.002.500,00	2.802.500,00	7.502.500,00
Ação:	1.1 - RECUPERAÇÃO DO PRÉDIO DA CÂMARA MUNICIPAL	0,00	20.000,00	30.000,00	54.500,00	154.500,00	259.000,00
	13 - 4.4.90.51.00	0,00	20.000,00	30.000,00	54.500,00	154.500,00	259.000,00
	100 - MSC - 1.501.0000 Recursos Próprios	0,00	20.000,00	30.000,00	54.500,00	154.500,00	259.000,00



PORTAL DA TRANSPARÊNCIA
<http://oloudit-solucoes.inf.br/transparenciaMunicipal/download/12-2024111412278.pdf>
 assinado por: idUser 239



DEMONSTRATIVO DE COMPATIBILIDADE ENTRE O PPA E LOA

		PPA 2022 - 2025 - Valores em R\$					
		Valor global	2022	2023	2024	2025	Total
Ação:	2.2 - MANUTENÇÃO DEPARTAMENTO DE ADMINISTRAÇÃO E FINANÇAS	0,00	1.099.000,00	1.548.500,00	1.948.000,00	2.648.000,00	7.243.500,00
	14 - 3.1.90.04.00	0,00	8.000,00	12.000,00	240.000,00	340.000,00	600.000,00
	100 - MSC - 1.501.0000 Recursos Próprios	0,00	8.000,00	12.000,00	240.000,00	340.000,00	600.000,00
	15 - 3.1.90.11.00	0,00	520.000,00	680.000,00	650.000,00	750.000,00	2.600.000,00
	100 - MSC - 1.501.0000 Recursos Próprios	0,00	520.000,00	680.000,00	650.000,00	750.000,00	2.600.000,00
	16 - 3.1.90.13.00	0,00	52.000,00	78.000,00	100.000,00	100.000,00	330.000,00
	100 - MSC - 1.501.0000 Recursos Próprios	0,00	52.000,00	78.000,00	100.000,00	100.000,00	330.000,00
	17 - 3.1.90.16.00	0,00	3.000,00	4.500,00	4.500,00	4.500,00	16.500,00
	100 - MSC - 1.501.0000 Recursos Próprios	0,00	3.000,00	4.500,00	4.500,00	4.500,00	16.500,00
	2134 - 3.1.90.91.00	0,00	0,00	0,00	5.000,00	5.000,00	10.000,00
	100 - MSC - 1.501.0000 Recursos Próprios	0,00	0,00	0,00	5.000,00	5.000,00	10.000,00
	2135 - 3.1.90.94.00	0,00	0,00	0,00	5.000,00	5.000,00	10.000,00
	100 - MSC - 1.501.0000 Recursos Próprios	0,00	0,00	0,00	5.000,00	5.000,00	10.000,00
	18 - 3.1.91.13.00	0,00	90.000,00	135.000,00	120.000,00	170.000,00	515.000,00
	100 - MSC - 1.501.0000 Recursos Próprios	0,00	90.000,00	135.000,00	120.000,00	170.000,00	515.000,00
	2129 - 3.3.90.08.00	0,00	0,00	0,00	5.000,00	5.000,00	10.000,00
	100 - MSC - 1.501.0000 Recursos Próprios	0,00	0,00	0,00	5.000,00	5.000,00	10.000,00
	19 - 3.3.90.14.00	0,00	3.000,00	4.500,00	20.000,00	20.000,00	47.500,00
	100 - MSC - 1.501.0000 Recursos Próprios	0,00	3.000,00	4.500,00	20.000,00	20.000,00	47.500,00
	20 - 3.3.90.30.00	0,00	92.000,00	138.000,00	138.000,00	158.000,00	526.000,00
	100 - MSC - 1.501.0000 Recursos Próprios	0,00	92.000,00	138.000,00	138.000,00	158.000,00	526.000,00
	21 - 3.3.90.33.00	0,00	3.000,00	4.500,00	4.500,00	4.500,00	16.500,00
	100 - MSC - 1.501.0000 Recursos Próprios	0,00	3.000,00	4.500,00	4.500,00	4.500,00	16.500,00
	22 - 3.3.90.35.00	0,00	117.000,00	175.500,00	240.000,00	290.000,00	822.500,00
	100 - MSC - 1.501.0000 Recursos Próprios	0,00	117.000,00	175.500,00	240.000,00	290.000,00	822.500,00
	23 - 3.3.90.36.00	0,00	77.000,00	115.500,00	100.000,00	130.000,00	422.500,00
	100 - MSC - 1.501.0000 Recursos Próprios	0,00	77.000,00	115.500,00	100.000,00	130.000,00	422.500,00
	24 - 3.3.90.39.00	0,00	105.000,00	157.500,00	180.000,00	360.000,00	802.500,00
	100 - MSC - 1.501.0000 Recursos Próprios	0,00	105.000,00	157.500,00	180.000,00	360.000,00	802.500,00
	2130 - 3.3.90.40.00	0,00	0,00	0,00	60.000,00	80.000,00	140.000,00
	100 - MSC - 1.501.0000 Recursos Próprios	0,00	0,00	0,00	60.000,00	80.000,00	140.000,00
	2131 - 3.3.90.41.00	0,00	0,00	0,00	8.000,00	8.000,00	16.000,00
	100 - MSC - 1.501.0000 Recursos Próprios	0,00	0,00	0,00	8.000,00	8.000,00	16.000,00
	2132 - 3.3.90.47.00	0,00	0,00	0,00	20.000,00	20.000,00	40.000,00
	100 - MSC - 1.501.0000 Recursos Próprios	0,00	0,00	0,00	20.000,00	20.000,00	40.000,00
	2133 - 3.3.90.91.00	0,00	0,00	0,00	5.000,00	5.000,00	10.000,00
	100 - MSC - 1.501.0000 Recursos Próprios	0,00	0,00	0,00	5.000,00	5.000,00	10.000,00





DEMONSTRATIVO DE COMPATIBILIDADE ENTRE O PPA E LOA

PPA 2022 - 2025 - Valores em R\$

	Valor global	2022	2023	2024	2025	Total
25 - 3.3.90.92.00	0,00	2.000,00	3.000,00	3.000,00	3.000,00	11.000,00
100 - MSC - 1.501.0000 Recursos Próprios	0,00	2.000,00	3.000,00	3.000,00	3.000,00	11.000,00
26 - 3.3.90.93.00	0,00	22.000,00	33.000,00	10.000,00	10.000,00	75.000,00
100 - MSC - 1.501.0000 Recursos Próprios	0,00	22.000,00	33.000,00	10.000,00	10.000,00	75.000,00
27 - 4.4.90.52.00	0,00	5.000,00	7.500,00	30.000,00	180.000,00	222.500,00
100 - MSC - 1.501.0000 Recursos Próprios	0,00	5.000,00	7.500,00	30.000,00	180.000,00	222.500,00
Função: 28 - Encargos Especiais	0,00	20.000,00	30.000,00	30.000,00	30.000,00	110.000,00
Subfunção: 846 - Outros Encargos Especiais	0,00	20.000,00	30.000,00	30.000,00	30.000,00	110.000,00
Programa: 0 - OPERAÇÕES ESPECIAIS	0,00	20.000,00	30.000,00	30.000,00	30.000,00	110.000,00
Ação: 2.6 - AMORTIZAÇÃO E ENCARGOS DA DÍVIDA COM O INSS	0,00	20.000,00	30.000,00	30.000,00	30.000,00	110.000,00
28 - 3.2.90.21.00	0,00	8.000,00	12.000,00	12.000,00	12.000,00	44.000,00
100 - MSC - 1.501.0000 Recursos Próprios	0,00	8.000,00	12.000,00	12.000,00	12.000,00	44.000,00
29 - 4.6.90.71.00	0,00	12.000,00	18.000,00	18.000,00	18.000,00	66.000,00
100 - MSC - 1.501.0000 Recursos Próprios	0,00	12.000,00	18.000,00	18.000,00	18.000,00	66.000,00
Unidade gestora: 11 - Fundo Municipal de Defesa dos Direitos da Criança e do Adolescente	0,00	87.000,00	87.000,00	87.000,00	700.000,00	961.000,00
Unidade orçamentária: 13013 - FUNDO MUNICIPAL DE DEFESA DOS DIREITOS DA CRIANÇA E DO ADOLESCENTE	0,00	87.000,00	87.000,00	87.000,00	700.000,00	961.000,00
Função: 4 - Administração	0,00	5.000,00	5.000,00	5.000,00	0,00	15.000,00
Subfunção: 122 - Administração Geral	0,00	5.000,00	5.000,00	5.000,00	0,00	15.000,00
Programa: 8013 - PROMOÇÃO DOS DIREITOS DA CRIANÇA E DO ADOLESCENTE	0,00	5.000,00	5.000,00	5.000,00	0,00	15.000,00
Ação: 2.146 - MANUTENÇÃO DAS ATIVIDADES DO CONSELHO DE DIREITO DA CRIANÇA E DO ADOLESCENTE	0,00	5.000,00	5.000,00	5.000,00	0,00	15.000,00
800 - 3.3.90.33.00	0,00	5.000,00	5.000,00	5.000,00	0,00	15.000,00
100 - MSC - 1.501.0000 Recursos Próprios	0,00	5.000,00	5.000,00	5.000,00	0,00	15.000,00
Função: 8 - Assistência Social	0,00	82.000,00	82.000,00	82.000,00	700.000,00	946.000,00
Subfunção: 243 - Assistência à Criança e ao Adolescente	0,00	82.000,00	82.000,00	82.000,00	700.000,00	946.000,00
Programa: 8011 - GESTÃO ADMINISTRATIVA DO FUNDO MUNICIPAL DOS DIREITOS DA CRIANÇA E DO ADOLESCENTE	0,00	34.000,00	34.000,00	34.000,00	700.000,00	802.000,00
Ação: 1.166 - CONSTRUÇÃO, REFORMA, AMPLIAÇÃO E OUTRAS OBRAS VINCULADAS AO FUNDO MUNICIPAL DOS DIREITOS DA CRIANÇA E DO ADOLESCENTE	0,00	0,00	0,00	0,00	15.000,00	15.000,00
2434 - 4.4.90.51.00	0,00	0,00	0,00	0,00	15.000,00	15.000,00
100 - MSC - 1.501.0000 Recursos Próprios	0,00	0,00	0,00	0,00	15.000,00	15.000,00
Ação: 1.167 - AQUISIÇÃO DE MÓVEIS, MÁQUINAS, VEÍCULOS E EQUIPAMENTOS	0,00	0,00	0,00	0,00	200.000,00	200.000,00
2435 - 4.4.90.52.00	0,00	0,00	0,00	0,00	200.000,00	200.000,00
100 - MSC - 1.501.0000 Recursos Próprios	0,00	0,00	0,00	0,00	200.000,00	200.000,00
Ação: 2.144 - MANUTENÇÃO DAS ATIVIDADES DO FUNDO DIREITO DA CRIANÇA E DO ADOLESCENTE	0,00	34.000,00	34.000,00	34.000,00	51.000,00	153.000,00
2439 - 3.1.90.04.00	0,00	0,00	0,00	0,00	1.000,00	1.000,00
100 - MSC - 1.501.0000 Recursos Próprios	0,00	0,00	0,00	0,00	1.000,00	1.000,00
1320 - 3.1.90.11.00	0,00	5.000,00	5.000,00	5.000,00	5.000,00	20.000,00
100 - MSC - 1.501.0000 Recursos Próprios	0,00	5.000,00	5.000,00	5.000,00	5.000,00	20.000,00
1321 - 3.1.90.13.00	0,00	1.000,00	1.000,00	1.000,00	1.000,00	4.000,00



PORTAL DA TRANSPARENCIA
 http://transparencia.munic.sj.br/transparencia/12-2024-14-22218.pdf
 assinado por: idUser 239



DEMONSTRATIVO DE COMPATIBILIDADE ENTRE O PPA E LOA

	Valor global	PPA 2022 - 2025 - Valores em R\$				
		2022	2023	2024	2025	Total
100 - MSC - 1.501.0000 Recursos Próprios	0,00	1.000,00	1.000,00	1.000,00	1.000,00	4.000,00
1324 - 3.1.90.16.00	0,00	1.000,00	1.000,00	1.000,00	1.000,00	4.000,00
100 - MSC - 1.501.0000 Recursos Próprios	0,00	1.000,00	1.000,00	1.000,00	1.000,00	4.000,00
2436 - 3.1.90.91.00	0,00	0,00	0,00	0,00	1.000,00	1.000,00
100 - MSC - 1.501.0000 Recursos Próprios	0,00	0,00	0,00	0,00	1.000,00	1.000,00
2437 - 3.1.90.92.00	0,00	0,00	0,00	0,00	1.000,00	1.000,00
100 - MSC - 1.501.0000 Recursos Próprios	0,00	0,00	0,00	0,00	1.000,00	1.000,00
2438 - 3.1.90.94.00	0,00	0,00	0,00	0,00	1.000,00	1.000,00
100 - MSC - 1.501.0000 Recursos Próprios	0,00	0,00	0,00	0,00	1.000,00	1.000,00
1326 - 3.1.91.13.00	0,00	1.000,00	1.000,00	1.000,00	1.000,00	4.000,00
100 - MSC - 1.501.0000 Recursos Próprios	0,00	1.000,00	1.000,00	1.000,00	1.000,00	4.000,00
2441 - 3.3.50.41.00	0,00	0,00	0,00	0,00	1.000,00	1.000,00
100 - MSC - 1.501.0000 Recursos Próprios	0,00	0,00	0,00	0,00	1.000,00	1.000,00
2440 - 3.3.50.43.00	0,00	0,00	0,00	0,00	1.000,00	1.000,00
100 - MSC - 1.501.0000 Recursos Próprios	0,00	0,00	0,00	0,00	1.000,00	1.000,00
1328 - 3.3.90.14.00	0,00	1.000,00	1.000,00	1.000,00	1.000,00	4.000,00
100 - MSC - 1.501.0000 Recursos Próprios	0,00	1.000,00	1.000,00	1.000,00	1.000,00	4.000,00
1329 - 3.3.90.30.00	0,00	10.000,00	10.000,00	10.000,00	10.000,00	40.000,00
100 - MSC - 1.501.0000 Recursos Próprios	0,00	10.000,00	10.000,00	10.000,00	10.000,00	40.000,00
2444 - 3.3.90.31.00	0,00	0,00	0,00	0,00	1.000,00	1.000,00
100 - MSC - 1.501.0000 Recursos Próprios	0,00	0,00	0,00	0,00	1.000,00	1.000,00
2443 - 3.3.90.32.00	0,00	0,00	0,00	0,00	1.000,00	1.000,00
100 - MSC - 1.501.0000 Recursos Próprios	0,00	0,00	0,00	0,00	1.000,00	1.000,00
2433 - 3.3.90.33.00	0,00	0,00	0,00	0,00	5.000,00	5.000,00
100 - MSC - 1.501.0000 Recursos Próprios	0,00	0,00	0,00	0,00	5.000,00	5.000,00
1331 - 3.3.90.35.00	0,00	1.000,00	1.000,00	1.000,00	1.000,00	4.000,00
100 - MSC - 1.501.0000 Recursos Próprios	0,00	1.000,00	1.000,00	1.000,00	1.000,00	4.000,00
1332 - 3.3.90.36.00	0,00	8.000,00	8.000,00	8.000,00	8.000,00	32.000,00
100 - MSC - 1.501.0000 Recursos Próprios	0,00	8.000,00	8.000,00	8.000,00	8.000,00	32.000,00
1333 - 3.3.90.39.00	0,00	5.000,00	5.000,00	5.000,00	5.000,00	20.000,00
100 - MSC - 1.501.0000 Recursos Próprios	0,00	5.000,00	5.000,00	5.000,00	5.000,00	20.000,00
2448 - 3.3.90.40.00	0,00	0,00	0,00	0,00	1.000,00	1.000,00
100 - MSC - 1.501.0000 Recursos Próprios	0,00	0,00	0,00	0,00	1.000,00	1.000,00
2442 - 3.3.90.41.00	0,00	0,00	0,00	0,00	1.000,00	1.000,00
100 - MSC - 1.501.0000 Recursos Próprios	0,00	0,00	0,00	0,00	1.000,00	1.000,00
2447 - 3.3.90.91.00	0,00	0,00	0,00	0,00	1.000,00	1.000,00
100 - MSC - 1.501.0000 Recursos Próprios	0,00	0,00	0,00	0,00	1.000,00	1.000,00





DEMONSTRATIVO DE COMPATIBILIDADE ENTRE O PPA E LOA

PPA 2022 - 2025 - Valores em R\$

	Valor global	2022	2023	2024	2025	Total
2446 - 3.3.90.92.00	0,00	0,00	0,00	0,00	1.000,00	1.000,00
100 - MSC - 1.501.0000 Recursos Próprios	0,00	0,00	0,00	0,00	1.000,00	1.000,00
1335 - 3.3.90.93.00	0,00	1.000,00	1.000,00	1.000,00	1.000,00	4.000,00
100 - MSC - 1.501.0000 Recursos Próprios	0,00	1.000,00	1.000,00	1.000,00	1.000,00	4.000,00
Ação: 2.357 - MANUTENÇÃO DAS ATIVIDADES GERAIS DO CONSELHO MUNICIPAL DA	0,00	0,00	0,00	0,00	13.000,00	13.000,00
2449 - 3.3.90.14.00	0,00	0,00	0,00	0,00	2.000,00	2.000,00
100 - MSC - 1.501.0000 Recursos Próprios	0,00	0,00	0,00	0,00	2.000,00	2.000,00
2450 - 3.3.90.30.00	0,00	0,00	0,00	0,00	2.000,00	2.000,00
100 - MSC - 1.501.0000 Recursos Próprios	0,00	0,00	0,00	0,00	2.000,00	2.000,00
2451 - 3.3.90.32.00	0,00	0,00	0,00	0,00	2.000,00	2.000,00
100 - MSC - 1.501.0000 Recursos Próprios	0,00	0,00	0,00	0,00	2.000,00	2.000,00
2452 - 3.3.90.33.00	0,00	0,00	0,00	0,00	2.000,00	2.000,00
100 - MSC - 1.501.0000 Recursos Próprios	0,00	0,00	0,00	0,00	2.000,00	2.000,00
2453 - 3.3.90.36.00	0,00	0,00	0,00	0,00	2.000,00	2.000,00
100 - MSC - 1.501.0000 Recursos Próprios	0,00	0,00	0,00	0,00	2.000,00	2.000,00
2454 - 3.3.90.39.00	0,00	0,00	0,00	0,00	2.000,00	2.000,00
100 - MSC - 1.501.0000 Recursos Próprios	0,00	0,00	0,00	0,00	2.000,00	2.000,00
2445 - 3.3.90.40.00	0,00	0,00	0,00	0,00	1.000,00	1.000,00
100 - MSC - 1.501.0000 Recursos Próprios	0,00	0,00	0,00	0,00	1.000,00	1.000,00
Ação: 2.358 - MANUTENÇÃO DAS ATIVIDADES DO CONSELHO TUTELAR	0,00	0,00	0,00	0,00	421.000,00	421.000,00
2455 - 3.1.90.04.00	0,00	0,00	0,00	0,00	40.000,00	40.000,00
100 - MSC - 1.501.0000 Recursos Próprios	0,00	0,00	0,00	0,00	40.000,00	40.000,00
2456 - 3.1.90.11.00	0,00	0,00	0,00	0,00	250.000,00	250.000,00
100 - MSC - 1.501.0000 Recursos Próprios	0,00	0,00	0,00	0,00	250.000,00	250.000,00
2459 - 3.1.90.13.00	0,00	0,00	0,00	0,00	50.000,00	50.000,00
100 - MSC - 1.501.0000 Recursos Próprios	0,00	0,00	0,00	0,00	50.000,00	50.000,00
2457 - 3.1.90.91.00	0,00	0,00	0,00	0,00	2.000,00	2.000,00
100 - MSC - 1.501.0000 Recursos Próprios	0,00	0,00	0,00	0,00	2.000,00	2.000,00
2458 - 3.1.90.92.00	0,00	0,00	0,00	0,00	2.000,00	2.000,00
100 - MSC - 1.501.0000 Recursos Próprios	0,00	0,00	0,00	0,00	2.000,00	2.000,00
2460 - 3.1.90.94.00	0,00	0,00	0,00	0,00	15.000,00	15.000,00
100 - MSC - 1.501.0000 Recursos Próprios	0,00	0,00	0,00	0,00	15.000,00	15.000,00
2470 - 3.1.91.13.00	0,00	0,00	0,00	0,00	10.000,00	10.000,00
100 - MSC - 1.501.0000 Recursos Próprios	0,00	0,00	0,00	0,00	10.000,00	10.000,00
2471 - 3.3.90.08.00	0,00	0,00	0,00	0,00	2.000,00	2.000,00
100 - MSC - 1.501.0000 Recursos Próprios	0,00	0,00	0,00	0,00	2.000,00	2.000,00
2461 - 3.3.90.14.00	0,00	0,00	0,00	0,00	10.000,00	10.000,00



Portal da Transparência
 Assinado por: idUser 239
<http://cloud.it-solucoes.inf.br/transparenciaMunicipal/Download/12-20241114122218.pdf>



DEMONSTRATIVO DE COMPATIBILIDADE ENTRE O PPA E LOA

PPA 2022 - 2025 - Valores em R\$

	Valor global	2022	2023	2024	2025	Total
100 - MSC - 1.501.0000 Recursos Próprios	0,00	0,00	0,00	0,00	10.000,00	10.000,00
2462 - 3.3.90.30.00	0,00	0,00	0,00	0,00	10.000,00	10.000,00
100 - MSC - 1.501.0000 Recursos Próprios	0,00	0,00	0,00	0,00	10.000,00	10.000,00
2463 - 3.3.90.32.00	0,00	0,00	0,00	0,00	2.000,00	2.000,00
100 - MSC - 1.501.0000 Recursos Próprios	0,00	0,00	0,00	0,00	2.000,00	2.000,00
2464 - 3.3.90.33.00	0,00	0,00	0,00	0,00	2.000,00	2.000,00
100 - MSC - 1.501.0000 Recursos Próprios	0,00	0,00	0,00	0,00	2.000,00	2.000,00
2465 - 3.3.90.36.00	0,00	0,00	0,00	0,00	10.000,00	10.000,00
100 - MSC - 1.501.0000 Recursos Próprios	0,00	0,00	0,00	0,00	10.000,00	10.000,00
2466 - 3.3.90.39.00	0,00	0,00	0,00	0,00	10.000,00	10.000,00
100 - MSC - 1.501.0000 Recursos Próprios	0,00	0,00	0,00	0,00	10.000,00	10.000,00
2468 - 3.3.90.91.00	0,00	0,00	0,00	0,00	2.000,00	2.000,00
100 - MSC - 1.501.0000 Recursos Próprios	0,00	0,00	0,00	0,00	2.000,00	2.000,00
2467 - 3.3.90.92.00	0,00	0,00	0,00	0,00	2.000,00	2.000,00
100 - MSC - 1.501.0000 Recursos Próprios	0,00	0,00	0,00	0,00	2.000,00	2.000,00
2469 - 3.3.90.93.00	0,00	0,00	0,00	0,00	2.000,00	2.000,00
100 - MSC - 1.501.0000 Recursos Próprios	0,00	0,00	0,00	0,00	2.000,00	2.000,00
Programa: 8013 - PROMOÇÃO DOS DIREITOS DA CRIANÇA E DO ADOLESCENTE	0,00	48.000,00	48.000,00	48.000,00	0,00	144.000,00
Ação: 1.102 - AQUISIÇÃO DE MÓVEIS, MÁQUINAS E EQUIPAMENTOS DIVERSOS PARA O	0,00	13.000,00	13.000,00	13.000,00	0,00	39.000,00
1367 - 4.4.90.52.00	0,00	13.000,00	13.000,00	13.000,00	0,00	39.000,00
100 - MSC - 1.501.0000 Recursos Próprios	0,00	13.000,00	13.000,00	13.000,00	0,00	39.000,00
Ação: 2.145 - MANUTENÇÃO DA ATIVIDADE DE DESENVOLVIMENTO APOIO A CRIANÇA E	0,00	32.000,00	32.000,00	32.000,00	0,00	96.000,00
1352 - 3.1.90.04.00	0,00	5.000,00	5.000,00	5.000,00	0,00	15.000,00
100 - MSC - 1.501.0000 Recursos Próprios	0,00	5.000,00	5.000,00	5.000,00	0,00	15.000,00
1353 - 3.1.90.11.00	0,00	12.000,00	12.000,00	12.000,00	0,00	36.000,00
100 - MSC - 1.501.0000 Recursos Próprios	0,00	12.000,00	12.000,00	12.000,00	0,00	36.000,00
1354 - 3.1.90.13.00	0,00	1.000,00	1.000,00	1.000,00	0,00	3.000,00
100 - MSC - 1.501.0000 Recursos Próprios	0,00	1.000,00	1.000,00	1.000,00	0,00	3.000,00
1357 - 3.1.90.16.00	0,00	1.000,00	1.000,00	1.000,00	0,00	3.000,00
100 - MSC - 1.501.0000 Recursos Próprios	0,00	1.000,00	1.000,00	1.000,00	0,00	3.000,00
1360 - 3.3.90.14.00	0,00	1.000,00	1.000,00	1.000,00	0,00	3.000,00
100 - MSC - 1.501.0000 Recursos Próprios	0,00	1.000,00	1.000,00	1.000,00	0,00	3.000,00
1363 - 3.3.90.30.00	0,00	5.000,00	5.000,00	5.000,00	0,00	15.000,00
100 - MSC - 1.501.0000 Recursos Próprios	0,00	5.000,00	5.000,00	5.000,00	0,00	15.000,00
1364 - 3.3.90.32.00	0,00	5.000,00	5.000,00	5.000,00	0,00	15.000,00
100 - MSC - 1.501.0000 Recursos Próprios	0,00	5.000,00	5.000,00	5.000,00	0,00	15.000,00
1365 - 3.3.90.36.00	0,00	1.000,00	1.000,00	1.000,00	0,00	3.000,00
100 - MSC - 1.501.0000 Recursos Próprios	0,00	1.000,00	1.000,00	1.000,00	0,00	3.000,00



PORTAL DA TRANSPARENCIA
<http://cloudit-solucoes.inf.br/transparencia/Municipio/download/12-20241114122218.pdf>
 assinado por: idUser 239



DEMONSTRATIVO DE COMPATIBILIDADE ENTRE O PPA E LOA

	Valor global	PPA 2022 - 2025 - Valores em R\$					Total
		2022	2023	2024	2025		
100 - MSC - 1.501.0000 Recursos Próprios	0,00	1.000,00	1.000,00	1.000,00	0,00	3.000,00	
1366 - 3.3.90.39.00	0,00	1.000,00	1.000,00	1.000,00	0,00	3.000,00	
100 - MSC - 1.501.0000 Recursos Próprios	0,00	1.000,00	1.000,00	1.000,00	0,00	3.000,00	
2.146 - MANUTENÇÃO DAS ATIVIDADES DO CONSELHO DE DIREITO DA CRIANÇA	0,00	3.000,00	3.000,00	3.000,00	0,00	9.000,00	
1339 - 3.3.90.30.00	0,00	1.000,00	1.000,00	1.000,00	0,00	3.000,00	
100 - MSC - 1.501.0000 Recursos Próprios	0,00	1.000,00	1.000,00	1.000,00	0,00	3.000,00	
1341 - 3.3.90.36.00	0,00	1.000,00	1.000,00	1.000,00	0,00	3.000,00	
100 - MSC - 1.501.0000 Recursos Próprios	0,00	1.000,00	1.000,00	1.000,00	0,00	3.000,00	
1344 - 3.3.90.39.00	0,00	1.000,00	1.000,00	1.000,00	0,00	3.000,00	
100 - MSC - 1.501.0000 Recursos Próprios	0,00	1.000,00	1.000,00	1.000,00	0,00	3.000,00	





Município de São João
Estado de Pernambuco

ANEXO DE COMPATIBILIDADE ENTRE A LEI DE DIRETRIZES ORÇAMENTÁRIAS E A LEI ORÇAMENTÁRIA ANUAL
2025

R\$ milhares

ESPECIFICAÇÃO	LDO 2025		ORÇAMENTO 2025	
	Valor Corrente	Valor Constante*	Valor Corrente	Valor Constante*
Receita Total	141.600	136.351	141.600	136.351
Receitas Primárias (I)	140.860	135.638	140.860	135.638
Despesa Total	141.600	136.351	141.600	136.351
Despesas Primárias (II)	138.673	133.532	138.673	133.532
Resultado Primário (III) = (I - II)	2.187	2.106	2.187	2.106
Amortização da Dívida Pública	1.754	1.689	1.754	1.689
Reserva de Contigência	1.315	1.266	1.315	1.266

Nota: Valores constantes são o resultado dos valores correntes deflacionados (valores correntes sem a inflação média anual), para 2025 está sendo projetado 3,85% de inflação média anual, conforme previsto na LDO do município para 2025.

$$\text{VALOR CONSTANTE} = \text{VALOR CORRENTE} / 1,0385$$





MUNICÍPIO DE SÃO JOÃO - PE

Demonstrativo do Efeito sobre as Receitas e Despesas de Anistias e/ou Remissões 2025

AMF - Demonstrativo 7 (LRF, Art. 4º § 2º, inciso V)

R\$ milhares

TRIBUTO	MODALIDADE	SETORES/ PROGRAMAS/ BENEFICIÁRIO	RENÚNCIA DE RECEITA PREVISTA			COMPENSAÇÃO
			2025	2026	2027	
TOTAL						-

Nota:

Não são estimados valores, para renúncia de receita, relativos a eventual concessão de benefício fiscal, a serem concedidos nos termos do art. 14 da Lei de Responsabilidade Fiscal e nos termos do texto legal do Projeto de Lei de Diretrizes Orçamentárias para 2025, devendo ser feito estudo de impacto orçamentário-financeiro por ocasião da concessão do benefício, durante o exercício respectivo.

