



PREFEITURA MUNICIPAL DE SÃO JOÃO
Estado de Pernambuco

LEI MUNICIPAL Nº 1.124, DE 24 DE OUTUBRO DE 2024.

Atualiza o Plano Plurianual do Município para execução da parcela anual de 2025 e dá outras providências.

O PREFEITO DO MUNICÍPIO DE SÃO JOÃO, Estado de Pernambuco, no uso das atribuições conferidas pelo inciso XX do art. 58 da Lei Orgânica Municipal, consoante disposições do art. 165, inciso I, da Constituição Federal e inciso IV do § 1º do art. 124 da Constituição do Estado de Pernambuco, submete à apreciação da Câmara Municipal de Vereadores e aprovou a seguinte Lei:

CAPÍTULO I DA ATUALIZAÇÃO E DA PROGRAMAÇÃO ORÇAMENTÁRIA

Seção I

Da Atualização do Plano Plurianual para 2025

Art. 1º Esta Lei atualiza o Plano Plurianual 2022/2025, aprovado pela Lei nº 1.047, de 15 de outubro de 2021, para execução da parcela anual de 2025, em cumprimento ao disposto no inciso IV, do § 1º do art. 124 da Constituição do Estado de Pernambuco.

Art. 2º O Plano Plurianual, formado por uma base estratégica e a programação, composta de um conjunto de programas, com respectivas ações, que reflete as políticas públicas e orienta a atuação governamental por meio de Programas Temáticos e de Gestão, Manutenção e Serviços do Município, passa a vigorar com as atualizações estabelecidas nesta Lei.

Art. 3º Permanecem em vigor as disposições, diretrizes e objetivos estratégicos estabelecidos no Plano Plurianual vigente e fica atualizado por esta lei o Anexo II do PPA 2022/2025, com a programação orçamentária para 2025.

Seção II

Da Programação Orçamentária

Art. 4º Passa a integrar o Plano Plurianual a programação orçamentária para 2025, estabelecida na Lei Orçamentária Anual, com discriminação dos programas e ações com respectivas fontes de recursos para sua execução, discriminada em demonstrativos anexos.

CAPÍTULO II DAS DISPOSIÇÕES GERAIS E TRANSITÓRIAS

Seção Única

Das Disposições Gerais e Transitórias





PREFEITURA MUNICIPAL DE SÃO JOÃO
Estado de Pernambuco

Art. 5º Os programas e ações do plano plurianual, com suas atualizações, serão observados nas leis de diretrizes orçamentárias, nas leis orçamentárias anuais e nas leis que as modificarem.

Art. 6º Poderão ser incluídos, transformados ou excluídos programas e ações do Plano Plurianual, através de lei.

§ 1º A inclusão, transformação ou exclusão de programas e ações serão feitas durante a revisão anual ou por lei específica.

§ 2º Leis que autorizarem abertura de créditos adicionais especiais poderão incluir ou modificar programas e ações no Plano Plurianual durante o exercício de 2025.

Art. 7º Os valores financeiros, metas físicas e períodos de execução estabelecidos neste plano para as ações orçamentárias são estimados, não se constituindo em limites à programação das despesas nas leis orçamentárias e em seus créditos adicionais.

Art. 8º Os indicadores em construção e os índices em apuração poderão ser estabelecidos por ato administrativo no exercício 2025.

Parágrafo único. Poderão ser acrescentados ou atualizados índices e indicadores por Decreto.

Art. 9º A gestão do Plano Plurianual observará os princípios de eficiência e efetividade e compreenderá a implementação, monitoramento e avaliação de programas, respeitada a programação orçamentária e a legislação aplicável.

Art. 10. O Chefe do Poder Executivo fica autorizado a regulamentar esta Lei e deverá designar servidores que ficarão responsáveis pela gestão dos programas de trabalho do Plano Plurianual.

§ 1º Além da execução diária dos projetos e atividades vinculados a cada programa, cabe ainda ao gestor do programa acompanhar, periodicamente, a evolução dos índices e indicadores que refletem o desempenho do programa e atestar execução de serviços, obras e fornecimentos.

§ 2º Os gestores de programas poderão sugerir a inclusão de indicadores e a implantação de sistemas de monitoramento que facilitem o controle e a avaliação de resultados.

Art. 11. O Poder Executivo disponibilizará a Lei do Plano Plurianual e seus anexos e as atualizações estabelecidas por esta Lei no Portal da Transparência do Município, na internet.

Art. 12. O Poder Executivo realizará, direta ou indiretamente, treinamentos e capacitações sobre planos e orçamentos públicos, assim como sobre a gestão dos programas.

Art. 13. Esta Lei entra em vigor em 1º de janeiro de 2025.

Gabinete do Prefeito, 24 de outubro de 2024.

José Wilson Ferreira de Lima
Prefeito





PREFEITURA MUNICIPAL DE SÃO JOÃO
Estado de Pernambuco

ANEXO I

PROJETO DE LEI DO PLANO PLURIANUAL 2025/2025

MUNICÍPIO DE SÃO JOÃO

EXERCÍCIO DE 2025

ANEXO DE PRIORIDADES





PREFEITURA MUNICIPAL DE SÃO JOÃO

Estado de Pernambuco

PREÂMBULO:

A administração municipal de São João do Estado de Pernambuco durante o processo de construção da Lei de Diretrizes Orçamentárias para o exercício de 2025, teve como prioridade o atendimento das despesas obrigatórias e legais, as de funcionamento dos órgãos e entidades que integram os Orçamento Fiscal e da Seguridade Social. Além destas, a seguir, serão destacadas as demais ações prioritárias, baseadas no Plano de Governo do Prefeito durante a campanha eleitoral de 2020, e ouvida a população em consulta pública online e audiência pública.

As ações foram adaptadas aos dezessete objetivos globais de desenvolvimento sustentável aprovado pela cúpula das Nações Unidas com o propósito de reduzir a pobreza até o ano de 2030 e promover universalmente a prosperidade econômica, o desenvolvimento social e a proteção ambiental.

Objetivos globais de desenvolvimentos sustentável (ODS):



ODS 1 – Erradicação da Pobreza

Objetivo: a ODS 1 - Erradicação da Pobreza, busca combater as diversas formas de vulnerabilidade social, garantindo o acesso a direitos básicos e promovendo a inclusão socioeconômica das famílias e indivíduos em situação de pobreza no município.

1- Implantação e manutenção de políticas e ações exigidas pela obtenção do Selo UNICEF, garantindo a criança e adolescentes em situação de vulnerabilidade seus direitos e



proporcionando oportunidades para um futuro mais digno;

- 2- Ampliação do CRAS itinerante, possibilitando um melhor atendimento as famílias nos povoados e áreas rurais de difícil acesso, promovendo o acesso integral a família;
- 3- Conceder em períodos de festas tradicionais (festas juninas, semana santa, natal, entre outras), a doação de alimentos, kit alimentar e peixe, ceia natalina para população mais vulnerável do município, conforme dados estabelecidos pelo CadÚnico;
- 4- Promover o acesso integral aos benefícios eventuais, para as famílias em situação de vulnerabilidade social e de quem dele necessitar, conforme posto na LOA, em lei municipal, resolução do conselho municipal de assistência social – CMAS, por exemplo: auxílio funeral, auxílio natalidade (kit enxoval), cesta básica, ajuda de custo, entre outros, em observância a lei e resolução municipal;
- 5- Fortalecer a oferta dos serviços de orientação jurídica, de mediação de conflitos, contribuindo para a promoção da cidadania, da defesa dos direitos humanos, promovendo o acesso gratuito aos mais vulneráveis;
- 6- Manter o fortalecimento do conselho tutelar;
- 7- Manter e Ampliar á população do município o acesso integral a segurança alimentar e nutricional, com direito a uma alimentação adequada, proporcionando o acesso regular e permanente de uma alimentação para pessoas em situação vulnerável social e de insegurança alimentar;
- 8- Promover apoio e proteção integral a população atingida por situações de emergência e calamidade pública, minimizando os danos e o provimento das necessidades acometidos durante o evento adverso;
- 9- Garantir a efetivação da vigilância socioassistencial;
- 10- Manter espaço de escuta e acolhimento nas unidades de atendimento da assistência social, proporcionando um canal para que os usuários/as possam expressar suas demandas, sugestões e críticas;
- 11- Estimular a participação de organizações da sociedade civil, movimentos sociais e coletivos nas instâncias de controle social, ampliando a diversidade de vozes e representações;
- 12- Implementação de rede de acompanhamento intersetorial às pessoas com deficiência em situação de exploração / vulnerabilidade econômica;
- 13- Promover a integração das políticas públicas e rede intersetorial e socioassistencial no atendimento de situações transversais, em especial no que se refere a públicos específicos e com grande desproteção social;
- 14- Realizar a revisão permanente da lei municipal de benefícios eventuais;
- 15- Ampliar a realização de cadastro itinerante nas comunidades promovendo atualização cadastral;
- 16- Realizar busca ativa de famílias em situação de vulnerabilidade social do município que atendam os critérios estabelecidos pelo PBF e demais benefícios;
- 17- Construção do prédio do CREAS;
- 18- Construção e manutenção do prédio do Sopão Solidário, e ampliação para a zona rural;



- 19- Estabelecer prioridade ao sistema único de assistência social (suas) no corpo da LDO e no anexo de prioridades e metas;
- 20- Ampliação de campanhas informativas e socioeducativas do SUAS;
- 21- Manutenção e implementação dos programas e serviços socioassistenciais da proteção social básica e proteção social especial;
- 22- Garantir a seguridade social, que provê os mínimos sociais, no atendimento e acolhida das pessoas em situação de risco pessoal e social, vulnerabilidade social, emergencial, calamidade pública e insegurança alimentar e nutricional, pessoas deficientes, idosos e grupos minoritários, dentro da proteção social básica, proteção social especial, benefícios, programas, projetos e serviços socioassistenciais;
- 23- Ampliação das oficinas do SCFV para zona rural;
- 24- Aquisição de veículos para Fundo Municipal de Assistência Social.

ODS 2 – Agricultura Sustentável

Meta: Fortalecer a agricultura familiar e promover o desenvolvimento sustentável no meio rural, assegurando a segurança alimentar, a geração de renda, o acesso a recursos e o cuidado com o meio ambiente.

Objetivo: Essa ODS tem como objetivo promover uma agricultura sustentável, inclusiva e que valorize os recursos naturais, gerando benefícios econômicos, sociais e ambientais para a comunidade rural. Através do fortalecimento da agricultura familiar e do acesso a tecnologias e conhecimentos adequados, busca-se garantir a segurança alimentar, a melhoria da qualidade de vida e a proteção do meio ambiente para as gerações futuras.

- 1- Ampliação do acesso aos programas de aração de terra com distribuição de sacos em parceria com associações rurais, para incentivar a produção agrícola;
- 2- Construção de cisternas, poços artesianos, sistemas de irrigação e silos para fortalecer a infraestrutura das pequenas propriedades rurais, visando o manejo adequado da água e o armazenamento de alimentos;
- 3- Criação de programas para arrendamento de áreas agrícolas a pequenos agricultores, estimulando a expansão das atividades produtivas;
- 4- Perfuração de poços artesianos e construção de reservatórios com o objetivo de aumentar o acesso à água potável na zona rural;
- 5- Facilitação do acesso a programas como Pronaf, PNAE e Programa Garantia Safra, que oferecem apoio financeiro e incentivos aos agricultores;
- 6- Manter Parceria com o SENAR para oferecer oficinas e cursos de capacitação aos agricultores, promovendo o desenvolvimento de habilidades e conhecimentos no setor agrícola;



- 7- Busca por programas e apoio a pequenos e médios produtores agropecuários para fortalecer a produção e a comercialização dos produtos;
- 8- Garantia de assistência técnica ao homem do campo, com profissionais como agrônomos e técnicos agrícolas para oferecer orientações e análises de solo;
- 9- Intensificação do programa de saúde animal com a presença de veterinários para garantir a saúde do rebanho;
- 10- Aquisição de novas máquinas agrícolas, como tratores, para melhorar a eficiência e produtividade no campo;
- 11- Elaboração de um Plano Socioeconômico Inclusivo que contemple a realidade dos agricultores e suas necessidades;
- 12- Manter e Aprimorar a Expo Agro para promover a comercialização direta dos produtos e fortalecer a economia local;
- 13- Valorização das Associações Comunitárias, com a disponibilização de equipamentos agrícolas e a regularização documental;
- 14- Intensificação do fornecimento de água potável para toda a população rural, visando a melhoria da qualidade de vida;
- 15- Implementação do Programa de Construção e Limpeza de Barragens e Barreiros para garantir o abastecimento de água e o manejo hídrico;
- 16- Desenvolvimento de projetos estruturados para geração de renda e desenvolvimento sustentável das atividades agrícolas;
- 17- Criar Banco de sementes para preservar variedades locais e garantir a diversidade agrícola;
- 18- Assistência técnica especializada, com zootécnicos, para fortalecer o setor de laticínios e produtos afins;
- 19- Criação de hortas comunitárias para incentivar a produção de alimentos saudáveis e sustentáveis;
- 20- Serviços de terraplanagem para melhorar o acesso às estradas rurais e facilitar o escoamento da produção;
- 21- Construção de passagens molhadas e bueiros para melhorar a infraestrutura das estradas e garantir o escoamento de produção e tráfego;
- 22- Criação de um Pátio para a comercialização da safra de feijão, proporcionando um espaço adequado e seguro para a atividade;
- 23- Apoio e incentivo a novas culturas para diversificar a produção local e agregar valor aos produtos;
- 24- Apoio às iniciativas das mulheres na área rural, promovendo a valorização do artesanato, panificação e outras atividades;
- 25- Apoio na regularização dos documentos rurais como contrato de trabalho, ITR e CAR;
- 26- Criação de uma diretoria de meio ambiente;
- 27- Desenvolver um programa de educação ambiental para sensibilizar a população sobre a importância da agricultura sustentável;
- 28- Manter canal aberto de comunicação com os agricultores para ajustar as ações conforme



necessário;

- 29- Manutenção da Exposição Agropecuária/ Expo-Agro, destacando a criação do espaço para gastronomia agregando valor ao evento e promovendo festival gastronômico e shows de artistas para valorizar a produção agrícola local.

ODS 3 – Saúde e Bem Estar

Objetivo: Proporcionar o bem-estar físico, mental, emocional e social da população e dos profissionais da saúde, garantindo um atendimento de qualidade na rede de equipamentos e serviços de Saúde municipal.

Essa ODS busca fortalecer o sistema de saúde do município, ampliar o acesso da população aos serviços médicos, oferecer atendimento especializado e preventivo, além de promover a conscientização sobre a importância dos cuidados com a saúde. A criação de parcerias com instituições externas e a manutenção de programas já estabelecidos contribuem para o aprimoramento dos serviços de saúde e o bem-estar da população local.

Bem como busca promover o bem-estar, a cultura e a identidade local, utilizando as manifestações artísticas e culturais como uma forma de cuidar da saúde mental e emocional da população, fortalecendo a comunidade e valorizando a diversidade cultural do município. Ao incentivar a prática de atividades físicas e culturais, além de valorizar o patrimônio e a história municipal.

Diretriz nº 1: Qualificação da Atenção Primária à Saúde (APS), com resolutividade, equidade e integralidade.

- 1- Qualificação das UBS (Reforma e Ampliação), para garantir mais acesso e qualidade na APS;
- 2- Aquisição de Equipamentos para a APS;
- 3- Construção de Unidades Básicas de Saúde em: Sítio Lagoa Grande e Comunidade da Liberdade;
- 4- Implantação e manutenção da Equipe E-Multi;
- 5- Informatização das unidades de saúde, com qualificação dos dados da Atenção Primária à Saúde. Tecnologia da informação que auxiliará na gestão dos serviços de saúde e a melhoria da clínica, através também da utilização do Prontuário Eletrônico do Cidadão (PEC) e permitindo a atualização em tempo real do Cartão SUS de cada usuário;
- 6- Saúde na Hora: Ampliação dos dias e horários de atendimento das UBS do município;
- 7- Unidade Móvel Odontológica: Oferta de serviços itinerantes a população de difícil acesso;
- 8- Fortalecimento das ações de promoção à Saúde Bucal com entrega de Kits e implantação de escovódromos nas escolas;
- 9- Aprimorar as ações do Programa Saúde na Escola (PSE)/Proteja;



10- Ampliação de ações de atendimento à pessoa idosa;

Diretriz nº 2: Promoção da educação permanente dos trabalhadores do SUS e gestão do trabalho.

- 1- Implantação do Núcleo Municipal de Educação Permanente em Saúde;
- 2- Articulação com instituições de ensino públicas e privadas, nível técnico e superior, para consolidação do COAPES (Contratos Organizativos de Ação Pública Ensino-Saúde);
- 3- Melhoria da infraestrutura da Secretaria Municipal de Saúde, com adequada divisão de departamentos e espaços estratégicos de reunião, visando segurança e qualidade no processo de trabalho;
- 4- Qualificação permanente dos conselheiros de saúde para desempenho das suas atribuições;
- 5- Fortalecimento das ações do conselho por meio de equipamentos e insumos para desempenho das suas atribuições;

Diretriz nº 3: Aprimoramento da Assistência Especializada, Urgência e Emergência.

- 1- Garantir o atendimento hospitalar de clínica médica, cirúrgica, pediatria, obstetrícia - (com partos normais e cesárea), evitando deslocamentos das gestantes a outros centros;
- 2- Reforma e ampliação do hospital municipal;
- 3- Qualificação de TFD por meio da aquisição de novos transportes;
- 4- Aquisição de Equipamentos;
- 5- Aumentar a oferta de exames especializados: RX, USG, laboratório;
- 6- Ampliação e qualificação do acesso a exames e procedimentos ambulatoriais através de convênios;
- 7- Qualificação do CEO tipo I para o CEO Tipo II;
- 8- Implementação de um Centro de Tratamento às Crianças com TEA;
- 9- Manter as ações de combate ao COVID 19, com aquisição de exames, vacinação e campanhas educativas;

Diretriz nº 4: Fortalecimento da Assistência Farmacêutica, com ênfase ao uso racional de medicamentos.

- 1- Estruturação da Central de Abastecimento Farmacêutico;
- 2- Promover o acesso da população a medicamentos seguros, eficazes e de qualidade, garantindo sua adequada dispensação;
- 3- Adquirir veículo apropriado para transporte de medicamentos;
- 4- Viabilizar aquisição de insumos e medicamentos do Componente Básico e, quando necessário, Componente Excepcional;
- 5- Uso racional de medicamentos de acordo com o perfil epidemiológico da população;



Diretriz nº 5: Fortalecimento da promoção da saúde, da prevenção, das ações e serviços de vigilâncias epidemiológica, sanitária, ambiental e saúde do trabalhador, com ênfase na melhoria da qualidade de vida da população.

- 1- Intensificar o combate as arboviroses no município, com ações de monitoramento de casos e promoção de capacitação para profissionais de saúde em atenção aos pacientes com suspeita de arboviroses;
- 2- Fortalecer as Ações de Vigilância em Saúde no enfrentamento às enfermidades endêmicas no município;
- 3- A aparelhar a Vigilância em Saúde com equipamentos de tecnologia, informação e comunicação;

Diretriz nº 6: Saúde e bem estar.

- 1- Apoio às realizações culturais e festivas tradicionais no município ao longo do ano, como festas de padroeiro(a), de carnaval, festas juninas, folclore, emancipação política, dia das crianças e festividades natalinas;
- 2- Instauração de projetos voltados à valorização do patrimônio e história municipal nas instituições de ensino;
- 3- Apoio a entidades culturais existentes no município, mantendo programas de incentivo aos novos talentos e promovendo atividades artísticas e culturais como dança, música, capoeira e teatro;
- 4- Revitalização dos festejos carnavalescos e juninos com artistas regionais e locais para resgatar a tradição cultural e promover a imagem positiva da região;
- 5- Continuar realizando as ações e festividades comemorativas (dia das crianças, dia das mães e pais entre outros, conforme calendário de ação da assistência social), no município de São João e nos povoados, promovendo o acesso a toda população;
- 6- Viabilizar aulas de dança nas modalidades de ballet, rip rop e danças populares com a finalidade de criação de grupos de dança em projeto piloto especialmente em duas áreas periféricas, cuja vulnerabilidade social é significativa aulas de dança, esquete e ballet, com profissionais qualificados;
- 7- Fortalecimento dos festejos carnavalescos e juninos no Município de São João, incluindo atividades que remetam ao resgate das tradições da cultura pernambucana, de maneira que influencie em 50% da programação;
- 8- Incentivar a Associações Culturais existentes, bem como a criação de novas.
- 9- Criação de Pólo Cultural durante o novenário de São João Batista para apresentações de artistas locais e/ou grupos culturais;
- 10- Criação de uma banda de pífano como incentivo ao resgate cultural;
- 11- Promoção de encontro anual de Bandas marciais e fanfarras.



Objetivo: a ODS 4 - Educação de Qualidade busca fortalecer e aprimorar o sistema educacional do município de São João, promovendo o acesso universal à educação, a qualidade do ensino, a formação integral dos estudantes e a valorização dos profissionais da educação.

- 1- Garantir a entrega de fardamento escolar a 100% dos estudantes matriculados na Rede Municipal de Ensino;
- 2- Garantir a entrega de Kit de material escolar completo a 100% dos estudantes matriculados na Rede Municipal de Ensino;
- 3- Ampliar em 30% o número de vagas em toda Rede Municipal de Educação de São João, principalmente na Educação Infantil;
- 4- Reorganizar e reestruturar o Projeto Político Pedagógico de 100% das escolas municipais, de modo que ele contemple as necessidades, especificidades e decisões de cada unidade de ensino;
- 5- Garantir a distribuição de gêneros alimentícios de qualidade para 100% dos estudantes da rede municipal, incluindo os oriundos da agricultura familiar;
- 6- Apoiar os projetos pedagógicos, bem como orientar para a construção e execução de novos projetos em 100% das instituições de ensino do município;
- 7- Manter parcerias com 100% das Secretarias Municipais, Conselho de Direito da Criança e do Adolescente – CDCA, Conselho Tutelar, bem como outras instâncias que se façam necessárias;
- 8- Ampliar o funcionamento do Centro de Atendimento Educacional Especializado (CAEESJ), com profissionais Multidisciplinares (Psicólogos, Psicopedagogos, Fonoaudiólogos e Terapeuta Ocupacional), ofertando atendimento a 100% dos estudantes que necessitem de acompanhamento especializado;
- 9- Ampliar o fornecimento de transporte escolar para atender a 100% dos estudantes universitários do município de São João nos três turnos;
- 10- Garantir fornecimento de alimentação escola, respeitando os valores nutricionais adequados, devidamente acompanhados por nutricionistas, para todos os estudantes da rede municipal;
- 11- Manter a prestação de serviço do sistema dos Diários Eletrônicos para 100% da rede de ensino, garantindo registro da vida escolar dos estudantes e gerenciamento de dados educacionais;
- 12- Criar, modernizar, equipar e ampliar laboratórios nas diversas áreas de conhecimento em 100% das escolas que ofertam anos finais do ensino fundamental da rede municipal de ensino;
- 13- Equipar a escola Municipal Professora Olívia Vilela Barbosa com móveis adequados;
- 14- Premiar escolas/estudantes que se destacarem nas Avaliações Externas - estaduais/nacionais;
- 15- Realizar busca ativa a 100% dos estudantes vulneráveis a evasão e ao abandono



escolar;

- 16- Ofertar formação continuada para 100% dos professores dos Anos Finais da rede de ensino, em todas as áreas do conhecimento;
- 17- Garantir Formação Continuada para 100% dos professores alfabetizadores, bem como demais professores dos Anos Iniciais;
- 18- Monitorar e avaliar o Plano Municipal de Educação- PME;
- 19- Ampliar a Educação Integral no município, com oferta nas escolas Professora Olívia Vilela Barbosa e Antônio Veríssimo;
- 20- Apoiar e fortalecer os Conselhos escolares, conselhos da Merenda, FUNDEB e Conselho Municipal Educação;
- 21- Criar núcleo de apoio psicológico na escola João de Assis Moreno e Secretaria de Educação, para atendimento a estudantes da rede de ensino;
- 22- Garantir investimentos em: materiais pedagógicos, tecnologia da informação, na manutenção e ampliação nos espaços escolares;
- 23- Apoiar as bandas marciais escolares em suas atividades e na aquisição de novos equipamentos, promovendo encontros de bandas no município;
- 24- Promover o aperfeiçoamento da Equipe técnica-administrativa e sua formação continuada;
- 25- Fortalecer a gestão democrática com a participação efetiva da comunidade;
- 26- Adquirir notebooks para os docentes, proporcionando inclusão digital;
- 27- Garantir a manutenção das 29 escolas, prédios da sede da Secretaria de Educação, Clube Areia Branca e Estação rodoviária;
- 28- Construir refeitório e reformar o auditório da escola João de Assis Moreno;
- 29- Reformar e ampliar a escola Emídio Correia de Oliveira e cobrir a quadra poliesportiva;
- 30- Implantar parque infantil na Escola Professora Olívia Vilela Barbosa;
- 31- Ampliar sistema de segurança e monitoramento nas escolas, através de instalação câmeras;
- 32- Melhorar a conectividade nas escolas e dependências da Secretaria de Educação;
- 33- Equipar a Creche Municipal Marly Wanderley Lopes Lima com mobiliários e equipamentos adequados para berçário, parque, refeitório e pedagógicos;
- 34- Adquirir materiais pedagógicos para 100% das escolas que atendem estudantes da Primeira Infância;
- 35- Equipar 50% das escolas que atendem a Primeira Infância com mobiliário adequado;
- 36- Realizar III Feira de Ciências e Tecnologia das escolas da rede municipal de ensino;
- 37- Realizar a I Feira Cultural da Educação de Jovens e Adultos/EJA;
- 38- Consolidar ações de combate ao racismo e de promoção da igualdade racial com ênfase para o enfrentamento ao racismo em suas diversas dimensões;
- 39- Garantir atividades de reforço escolar para melhoria da qualidade no ensino e na



- aprendizagem;
- 40- Incentivar a participação da comunidade e das famílias no processo educativo e na gestão das unidades executoras;
 - 41- Prevenir e combater o Bullying e a violência em 100% das escolas da rede municipal;
 - 42- Ampliar as oportunidades educacionais para jovens e adultos, implementando turmas de alfabetização;
 - 43- Assistir e proteger os portadores de Transtorno do Espectro Autista, por meio de ações integradas desenvolvidas no âmbito da saúde, da educação e da assistência social;
 - 44- Valorizar o servidor público da educação com retomada da Mesa de Negociação Permanente em atendimento ao que determina a legislação de seu Plano de Cargo, Carreira e Remuneração com a devida correção e respectiva efetivação em conformidade com a pauta de cada categoria;
 - 45- Instaurar projetos voltados a valorização do patrimônio e da história local, nas 29 unidades escolares da rede de ensino, bem inserir nos eventos culturais oficiais do município, apresentações dos estudantes da rede municipal;
 - 46- Criar uma escola municipal de música;
 - 47- Reativar biblioteca pública municipal;
 - 48- Ampliação do projeto de escola de música municipal, oferecendo acesso gratuito a aulas e instrumentos musicais;
 - 49- Apoiar 100% das entidades culturais existentes e fomentar novas iniciativas no município, mantendo programas de busca ativa aos novos talentos, bem como agregando valor aos bens culturais nas diversas linguagens como: literatura, dança, música, capoeira, teatro, artes cênicas etc.

ODS 5 – Igualdade de Gênero

Objetivo: a ODS 5 - Igualdade de Gênero, buscando eliminar todas as formas de discriminação e violência contra as mulheres, garantindo seu empoderamento, igualdade de oportunidades e acesso a direitos em todas as esferas da sociedade.

- 1- Implementação de políticas e programas de combate à violência de gênero, incluindo ações de prevenção, atendimento especializado para mulheres vítimas de violência, campanhas de conscientização e fortalecimento da rede de proteção;
- 2- Fortalecimento dos serviços de assistência e proteção à mulher, incluindo a criação de casas-abrigo, centros de referência e atendimento especializado para mulheres em situação de vulnerabilidade;
- 3- Implementação de ações específicas para combater a discriminação e violência contra mulheres pertencentes a grupos marginalizados, como mulheres negras, indígenas, e com deficiência;
- 4- Manutenção da “sala da coordenadoria da mulher” um espaço onde são ofertados:



curiosos, palestras, oficinas, eventos culturais e educativos voltados diretamente ao público feminino, promovendo o empoderamento, buscando atender as mulheres em suas necessidades, posta no dia a dia da coordenadoria da mulher.

ODS 6 – Água Potável e Saneamento

Objetivo: A ODS 6 tem como objetivo assegurar a disponibilidade e gestão sustentável da água e saneamento para todos, promovendo o acesso universal à água potável e serviços de saneamento adequados, além de garantir a proteção dos ecossistemas aquáticos e a conservação dos recursos hídricos para as gerações futuras.

- 1- Expansão da infraestrutura de abastecimento de água potável em áreas rurais e urbanas, garantindo o acesso universal à água segura para consumo humano;
- 2- Implementação de projetos de proteção e recuperação de nascentes, rios e mananciais, buscando preservar os ecossistemas aquáticos e a qualidade da água;
- 3- Construção de galerias e calçamentos nas ruas que não receberam a devida infraestrutura municipal;
- 4- Implementação de programas de tratamento de água, incluindo o uso de tecnologias de tratamento adequadas, para garantir a qualidade da água fornecida à população.

ODS 7 – Energia Limpa

Objetivo: A ODS 7 tem como objetivo garantir o acesso universal a energia limpa, acessível, sustentável e moderna para todos, promovendo a transição para um modelo energético mais limpo, renovável e ambientalmente responsável.

- 1- Aumento da participação de fontes de energia renováveis na matriz energética do município, como solar, eólica, biomassa e hidrelétrica, buscando reduzir a dependência de combustíveis fósseis;
- 2- Implementação de políticas e incentivos para a instalação de sistemas de geração de energia solar em residências, escolas, prédios públicos e empresas, visando promover a geração distribuída e a sustentabilidade energética;
- 3- Promoção da eficiência energética em edificações públicas e privadas, por meio de incentivos para a adoção de medidas de economia de energia, como o uso de iluminação LED e equipamentos mais eficientes.

ODS 8 – Trabalho Decente e Crescimento Econômico

Objetivo: A ODS 8 visa promover o crescimento econômico inclusivo e sustentável, garantindo o trabalho decente e produtivo para todas as pessoas, bem como a melhoria das condições de trabalho e a redução das desigualdades sociais e econômicas.



- 1- Implementação de políticas e programas de formação profissional e capacitação técnica, visando a qualificação da mão de obra e a melhoria das habilidades dos trabalhadores;
- 2- Estímulo ao empreendedorismo e ao desenvolvimento de micro, pequenas e médias empresas, fornecendo apoio técnico, acesso a crédito e incentivos fiscais;
- 3- Implementação de medidas para combater o trabalho infantil e o trabalho forçado, garantindo a proteção dos direitos das crianças e dos trabalhadores em todas as idades;
- 4- Promoção do turismo sustentável e do desenvolvimento de infraestruturas que beneficiem a economia local e gerem empregos, respeitando o meio ambiente e as comunidades envolvidas;
- 5- Estabelecimento de parcerias para investimentos em infraestrutura e projetos que estimulem o crescimento econômico e a geração de empregos;
- 6- Realizar formação para 100% dos artesões locais com periodicidade trimestral para atender, com a finalidade de desenvolver capacidade produtiva, captação de renda, marketing e expansão;
- 7- Apoio aos artistas da terra com o fornecimento de kit acessório constituído de materiais específicos para desenvolvimento da atividade cultural que pratica;
- 8- Instituir parcerias, através de termo de fomento e colaboração com as instituições, cooperativas de trabalho solidário, inclusive ao incentivo ao artesanato, nas comunidades populares, buscando objetivar a promoção de geração de emprego e renda;
- 9- Incentivar a participação das famílias em cursos de aceleração da escolaridade e qualificação profissional.

ODS 9 – Indústria, Inovação e Infraestrutura

Objetivo: A ODS 9 tem como objetivo impulsionar o crescimento econômico sustentável, aprimorar a infraestrutura e promover a inovação tecnológica, proporcionando acesso igualitário às tecnologias de informação e comunicação. Essa ODS busca construir uma base sólida para o desenvolvimento sustentável, estimulando a indústria e a inovação como motores do progresso econômico e social.

- 1- Ampliação de Locais de Acesso à Internet Gratuito: Implementar programas para expandir o acesso gratuito à internet tanto na cidade como na zona rural, visando à inclusão digital e ao desenvolvimento de habilidades tecnológicas;
- 2- Apoio à Inovação Tecnológica: Fomentar ações em parceria com órgãos governamentais, instituições de pesquisa, empresas e a iniciativa privada para promover o programa de apoio à inovação tecnológica, incentivando o desenvolvimento de soluções inovadoras em diferentes setores;
- 3- Modernização Administrativa por Processos Eletrônicos: Implantação e manutenção de programas de modernização administrativa com a utilização de processos eletrônicos



- (digitais), buscando maior eficiência e agilidade nos serviços prestados à população;
- 4- Infraestrutura Resiliente e Sustentável: Investir em infraestrutura resiliente e sustentável, incluindo transporte, energia, comunicações e outras instalações, que sejam adaptadas às mudanças climáticas e que promovam o uso responsável dos recursos naturais;
 - 5- Requalificação do açude municipal;
 - 6- Requalificação do Corte da liberdade/oitenta;
 - 7- Acesso Sítio Oitenta à PE-177 ;
 - 8- Programa passeio legal (Construção de calçadas com acessibilidade em ruas pavimentadas);
 - 9- Requalificação da área de convivência do açude (campo/parque pedagógico e etc);
 - 10- Construção e manutenção da Praça da Rua Clara Nunes (ao lado do Fórum);
 - 11- Construção e manutenção da Praça Pq. Alvorada;
 - 12- Construção e manutenção da Praças Av. Augusto Peixoto;
 - 13- Iluminação e reforma no Alto do Cruzeiro;
 - 14- Asfalto em diversas ruas do centro;
 - 15- Aquisição de novas máquinas e caçambas para fortalecer a frota de veículos para manutenção de estradas;
 - 16- Troca de todas as lâmpadas de iluminação por tecnologia LED;
 - 17- Melhoria na iluminação dos povoados de Volta do Rio, Taquari e Frexeiras;
 - 18- Requalificação dos jardins do povoado Frexeiras;
 - 19- Reforma da praça central do povoado Volta do Rio ;
 - 20- Construção de praça no povoado Taquari;
 - 21- Ampliação do Cemitério São José (sede);
 - 22- Construção e manutenção da Quadra municipal no povoado Frexeiras;
 - 23- Requalificação da iluminação do Bouganville;
 - 24- Saneamento nas margens da PE-177;
 - 25- Calçamento Gambelo;
 - 26- Construção de passagens molhadas.

ODS 10 – Redução das Desigualdade

Objetivo: Promover a redução das desigualdades sociais e econômicas, buscando garantir a igualdade de oportunidades para todos os indivíduos, independentemente de sua origem, gênero, etnia, condição social ou geográfica.

- 1- Implementar políticas públicas que incentivem o acesso à educação de qualidade em todos os níveis, desde a educação infantil até o ensino superior. Além disso, criar programas de capacitação profissional e cursos técnicos voltados para jovens e adultos em situação de vulnerabilidade, visando melhorar suas habilidades e aumentar suas chances de inserção no mercado de trabalho;
- 2- Investir na melhoria e ampliação do sistema de saúde, garantindo o acesso universal e



equitativo aos serviços de saúde para toda a população. Além disso, fortalecer a proteção social, por meio da ampliação de benefícios e programas de assistência, garantindo o acesso a serviços básicos para os grupos mais vulneráveis;

- 3- Implementar políticas de inclusão e acessibilidade para pessoas com deficiência, idosos, populações indígenas, quilombolas e outros grupos em situação de vulnerabilidade. Isso inclui ações para garantir a acessibilidade física em espaços públicos, o acesso à educação e serviços de saúde, bem como o respeito aos direitos dessas populações;
- 4- Instituir ações sistemáticas, de promoção em combate as drogas e ao alcoolismo, nos diversos órgãos de proteção (sistema de garantia de direito), nos departamento públicos, e privados;
- 5- Mobilizar encontros, seminários, conferências, entre outras modalidades de eventos voltados para os marcadores sociais de diversidade (gênero, raça, etnia, território, diversidade sexual, ciclo de vida, pcd, violação de direitos);
- 6- Fomentar o apoio as iniciativas dos conselhos municipais da assistência social, dos direitos da criança e do adolescente, do direito do idoso, da habitação, da mulher, bolsa família, segurança alimentar e nutricional, da juventude e deficiente;
- 7- Implantar comissão intersetorial as demandas sociais efetuando estudo conjunto com políticas setoriais como mulher, idoso, juventude, negro, lgbtqia+, pessoas com deficiência, etc;
- 8- Ofertar cursos profissionalizantes para todos os segmentos: mulheres, homens, jovens, e para a população lgbtqia+, através do CAP, promovendo a inclusão de gênero e o acesso ao mercado de trabalho.

ODS 11 – Cidades e Comunidades Sustentável

Objetivo: Tornar as cidades e comunidades mais inclusivas, seguras, resilientes e sustentáveis, garantindo o acesso a serviços básicos, espaços públicos de qualidade, transporte eficiente e infraestrutura adequada para todos os cidadãos.

- 1- Desenvolvimento Urbano Sustentável: Promover o planejamento urbano sustentável, considerando o crescimento ordenado das cidades, a preservação do meio ambiente, a utilização eficiente dos recursos naturais, a redução da poluição e a promoção de áreas verdes e espaços públicos de convivência;
- 2- Mobilidade Urbana: Garantir o acesso e ao tráfego de veículo em vias e acessos seguros e com infraestrutura adequada, incluindo calçamentos, recapeamento asfáltico e outros tipos de revestimento de vias. Além de promover a mobilidade ativa aos cidadãos por meios de ciclovias, rampas, calçadas acessíveis;
- 3- Gestão Sustentável de Resíduos: Implementar políticas de gestão de resíduos sólidos que priorizem a redução, reutilização e reciclagem de materiais, visando a redução do impacto ambiental, a promoção da economia circular e a destinação adequada do lixo;



- 4- Preservação do Patrimônio Cultural e Natural: Promover a preservação do patrimônio cultural, natural e material da cidade e das comunidades, valorizando sua história, arquitetura, cultura e biodiversidade, por meio de políticas de proteção e incentivo ao turismo sustentável.

ODS 12 – Consumo e Produção Responsáveis

Objetivo: Garantir padrões sustentáveis de consumo e produção, promovendo o uso eficiente dos recursos naturais, a redução do desperdício, a gestão adequada dos resíduos e a adoção de práticas responsáveis por parte das empresas e consumidores.

- 1- Gestão Sustentável de Resíduos: Adotar políticas e práticas de gestão de resíduos sólidos que priorizem a redução, reutilização e reciclagem de materiais, bem como a destinação adequada de resíduos, evitando sua disposição em aterros sanitários;
- 2- Eficiência Energética e Uso de Energias Renováveis: Incentivar a adoção de práticas de eficiência energética por parte das indústrias, empresas, consumidores e órgãos públicos, bem como a utilização de energias renováveis;
- 3- Racionalização do Uso de Água: Estimular o uso responsável da água por parte das indústrias, empresas, cidadãos e órgãos públicos promovendo a conscientização sobre a importância desse recurso finito e adotando práticas de uso racional;
- 4- Fomento ao Comércio Justo e Sustentável: Incentivar o comércio justo e sustentável, valorizando produtos locais e de origem responsável, que respeitem os direitos dos trabalhadores e minimizem o impacto ambiental.

ODS 13 – Ação Contra a Mudança Global do Clima

Objetivo: Essa ODS específica busca promover a mitigação das mudanças climáticas no município, contribuindo para a redução do impacto das emissões de gases de efeito estufa na atmosfera. Através da implementação de políticas e programas que incentivem a transição para fontes de energia limpa e a conservação do meio ambiente, o município pode desempenhar um papel fundamental na luta contra a mudança global do clima.

- 1- Implementação de um programa de redução das emissões de gases de efeito estufa no município, por meio da adoção de medidas de eficiência energética em prédios públicos, frotas municipais e serviços públicos, incentivo ao uso de energia renovável, como solar e eólica, e ações de reflorestamento e preservação de áreas verdes para captura de carbono.

ODS 14 – Vida na Água

Objetivo: A ODS 14 - Vida na Água tem como objetivo principal a conservação e o uso



sustentável dos recursos hídricos, incluindo os ecossistemas aquáticos e a biodiversidade marinha. Essas ações específicas buscam proteger os recursos hídricos do município, bem como promover o engajamento da comunidade na preservação dos ambientes aquáticos e na adoção de práticas sustentáveis relacionadas à água.

- 1- Implementação de um programa de monitoramento e preservação dos ecossistemas aquáticos do município, incluindo rios, lagos, lagoas e áreas costeiras, por meio de ações como a análise da qualidade da água, identificação e controle de poluentes e proteção de áreas de reprodução de espécies aquáticas;
- 2- Promoção de ações de educação ambiental e conscientização da população sobre a importância da conservação dos recursos hídricos, através de campanhas educativas, programas de sensibilização e incentivo ao consumo responsável de água, visando a preservação dos ecossistemas aquáticos e a garantia da disponibilidade de água para as futuras gerações.

ODS 15 – Vida Terrestre

- 1- Criação e implementação de um programa de conservação e proteção das áreas verdes e de preservação ambiental do município, por meio da delimitação de áreas protegidas, monitoramento de espécies ameaçadas, controle de desmatamentos e promoção de ações de reflorestamento e restauração de ecossistemas degradados;
- 2- Estímulo à adoção de práticas sustentáveis na agricultura e pecuária, por meio de programas de capacitação e incentivos financeiros aos produtores rurais que adotem técnicas agrícolas e pecuárias sustentáveis, como agrofloresta, rotação de culturas, agricultura orgânica e sistemas integrados de produção, visando a conservação dos solos, a preservação da biodiversidade e a redução dos impactos ambientais.

ODS 16 – Paz, Justiça e Instituições Eficazes

Meta: Promover sociedades pacíficas, justas e inclusivas, assegurando instituições eficazes e responsáveis em todos os níveis.

Objetivo: A ODS 16 busca garantir a paz, a justiça e o fortalecimento das instituições em todas as sociedades. Ela reconhece a importância da boa governança, do Estado de Direito, da participação cidadã, do combate à corrupção e da promoção de um ambiente seguro e livre de violência para que todas as pessoas possam viver dignamente e exercer seus direitos.

- 1- **Gestão Transparente e Responsável:** Fortalecer as instituições públicas e privadas, promovendo a transparência, a responsabilidade e a prestação de contas em todas as esferas do governo;



- 2- Estado de Direito e Acesso à Justiça: Garantir a igualdade de acesso à justiça para todos, assegurando o cumprimento dos direitos humanos, o respeito à lei e a redução da impunidade;
- 3- Combate à Corrupção: Desenvolver mecanismos eficazes para prevenir e combater a corrupção em todas as suas formas, promovendo a integridade e a ética na administração pública e privada;
- 4- Promoção da Paz e Prevenção da Violência: Implementar estratégias para reduzir a violência, os conflitos e as mortes violentas, promovendo a cultura de paz e a resolução pacífica de disputas;
- 5- Participação Cidadã e Acesso à Informação: Garantir o envolvimento ativo da sociedade civil na tomada de decisões e no monitoramento das políticas públicas, bem como o acesso à informação e à participação democrática;
- 6- Proteção dos Direitos Humanos e Igualdade de Gênero: Promover a proteção dos direitos humanos, o combate à discriminação e a igualdade de gênero, garantindo a inclusão e a não discriminação de todos os indivíduos;
- 7- Fortalecimento das Instituições Locais: Apoiar e fortalecer as instituições locais e governança descentralizada para promover o desenvolvimento sustentável em nível regional;
- 8- Fortalecimento da Coordenadoria de Defesa e Proteção Civil para melhorar o atendimento em situações de emergência e desastres;
- 9- Aquisição de veículos para a Secretaria de Administração, visando a melhoria dos serviços prestados e o deslocamento eficiente dos servidores;
- 10- Manutenção da Guarda Civil Municipal;
- 11- Aquisição de Veículos e Motocicletas para Guarda Civil Municipal;
- 12- Manutenção e Ampliação do Sistema de Monitoramento de Câmeras no município e Povoados.

ODS 17 – Parcerias e Meios de Implementações

Objetivo: a ODS 17 visa estabelecer um ambiente propício para a implementação das demais ODS, por meio da criação de parcerias e da promoção de meios que permitam a colaboração entre diferentes atores da sociedade. Através do engajamento de setores público e privado, da sociedade civil e da academia, será possível desenvolver soluções inovadoras e sustentáveis para os desafios enfrentados pelo município, buscando o desenvolvimento econômico, social e ambiental de forma integrada e responsável.

- 1- Criação de um Conselho Municipal de Parcerias e Desenvolvimento Sustentável, reunindo representantes do poder público, da iniciativa privada, da sociedade civil e de instituições de ensino, para promover a cooperação e o planejamento conjunto de ações voltadas para o desenvolvimento sustentável do município;
- 2- Estabelecimento de parcerias com órgãos e instituições de todas as esferas de



governo, bem como com organizações não governamentais e setor privado, para a implementação de programas e projetos relacionados às diversas ODS, visando potencializar os esforços e recursos disponíveis para alcançar os objetivos estabelecidos;

- 3- Criação de um programa de incentivo à inovação e tecnologia, em parceria com universidades e centros de pesquisa, para fomentar o desenvolvimento de soluções sustentáveis nas áreas da indústria, agricultura, infraestrutura e serviços, promovendo o uso responsável dos recursos naturais e a redução dos impactos ambientais.

José Wilson Ferreira de Lima
PREFEITO





PREFEITURA MUNICIPAL DE SÃO JOÃO
Estado de Pernambuco

ATUALIZAÇÃO DO ANEXO II DO PLANO PLURIANUAL PROGRAMAÇÃO ORÇAMENTÁRIA (Art. 3º desta Lei)

1. ESTRUTURA PROGRAMÁTICA

Os programas de governo são as unidades básicas do Plano Plurianual, propiciando a organização das ações de tudo o que será feito pela Administração Municipal, quer sejam projetos de investimentos ou execução de atividades continuadas, tendo como objetivo solucionar problemas, carências ou atender demandas da sociedade.

1.1. PROGRAMAS E AÇÕES

Por meio de diversos demonstrativos, os programas e respectivas ações são discriminados com todos os atributos estabelecidos, organização das ações destinadas aos projetos de investimentos e as atividades de duração continuada, desdobradas nos instrumentos de programação orçamentária, projetos e atividades, com valores e fontes de recursos, atualizados para 2025.

1.2. DEMONSTRATIVOS DA PROGRAMAÇÃO PARA 2025

A seguir os anexos e demonstrativos de planejamento e orçamento que integram a programação do Plano Plurianual 2022/2025, atualizada para execução da parcela anual de 2025, discriminada em linguagem orçamentária com respectivos valores, compatível com a Lei Orçamentária Anual.





Prefeitura Municipal de São João

Rua Augusto Peixoto, 31 - Centro - 55.435-000 - São João/ PE

CNPJ: 10.146.371/0001-30

Usuário: Leidy Laura da Silva

Chave de Autenticação

2102-2030-776

Página

1 / 1

Resumo dos Valores Previstos na Despesa PPA por Unidade Gestora

Unidade gestora	Valor global	2022	2023	2024	PPA 2022 - 2025 - Valores em R\$	
					2025	Total
1 - Prefeitura Municipal de São João		16.397.155,76	20.056.220,00	24.500.330,00	28.897.600,00	89.851.305,76
2 - Fundo Municipal de Assistência Social de São João		3.073.000,00	4.817.000,00	6.018.000,00	6.110.400,00	20.018.400,00
3 - Fundo Municipal de Saúde de São João		18.522.423,50	24.198.070,00	27.758.160,00	31.483.000,00	101.961.653,50
4 - Fundo Municipal de Educação de São João		26.650.420,74	41.731.710,00	46.722.510,00	54.208.000,00	169.312.640,74
5 - Instituto de Previdência do Município de São João		11.320.000,00	14.060.000,00	14.964.000,00	15.401.000,00	55.745.000,00
6 - Câmara Municipal de São João		2.166.000,00	3.050.000,00	3.550.000,00	4.800.000,00	13.566.000,00
11 - Fundo Municipal de Defesa dos Direitos da Criança e do Adolescente de São João		87.000,00	87.000,00	87.000,00	700.000,00	961.000,00
Total		78.216.000,00	108.000.000,00	123.600.000,00	141.600.000,00	451.416.000,00





Prefeitura Municipal de São João

Rua Augusto Peixoto, 31 - Centro - 55.435-000 - São João/ PE

CNPJ: 10.146.371/0001-30

Chave de Autenticação Digital

1815-4861-372

Página

1 / 3

Relação de Programas - Sintético

Código	Denominação Tipo	Horizonte temporal	Início	Fim
0	OPERAÇÕES ESPECIAIS Operações Especiais	Contínuo		
10	ATIVIDADE LEGISLATIVA Apoio Administrativo	Contínuo		
20	GESTÃO ADMINISTRATIVA DA CÂMARA Apoio Administrativo	Contínuo		
401	DIVULGAÇÃO OFICIAL Apoio Administrativo	Contínuo		
402	SUPERVISÃO E COORDENAÇÃO Apoio Administrativo	Contínuo		
403	GESTÃO ADMINISTRATIVA DOS ÓRGÃOS DO GOVERNO Apoio Administrativo	Contínuo		
404	GESTÃO DOS SERVIÇOS DE CONTROLE Apoio Administrativo	Contínuo		
405	INDUSTRIALIZAÇÃO DO MUNICÍPIO Finalístico	Contínuo		
406	GESTÃO FINANCEIRA E ORÇAMENTÁRIA Apoio Administrativo	Contínuo		
407	IMPLANTAÇÃO DA INFRAESTRUTURA DA CIDADE Finalístico	Contínuo		
	LIMPEZA PÚBLICA Finalístico	Contínuo		
	PRAÇAS PARQUES E JARDINS Finalístico	Contínuo		
	SERVIÇOS DE UTILIDADE PÚBLICA Apoio Administrativo	Contínuo		
	ILUMINAÇÃO PÚBLICA Finalístico	Contínuo		
	MELHORIA HABITACIONAL URBANA Finalístico	Contínuo		
	IMPLANTAÇÃO DE SANEAMENTO BÁSICO URBANO Finalístico	Contínuo		
	DEFESA CONTRA AS SECAS Finalístico	Temporário	01/01/2022	31/12/2022
415	PROTEÇÃO AO MEIO AMBIENTE Finalístico	Contínuo		
416	FORTELECIMENTO DA PRODUÇÃO AGRÍCOLA Finalístico	Contínuo		
417	FORTELECIMENTO DA PECUÁRIA Finalístico	Contínuo		
418	PROMOÇÃO DE COMÉRCIO DE PRODUTOS AGRÍCOLAS Finalístico	Contínuo		
419	IMPLANTAÇÃO E MELHORAMENTO DAS ESTRADAS MUNICIPAIS Finalístico	Contínuo		
420	REPASSE A CONSÓRCIO PÚBLICO Finalístico	Contínuo		
421	GESTÃO DO NÚCLEO INTERMUNICIPAL DE ILUMINAÇÃO PÚBLICA - NIIP Apoio Administrativo	Contínuo		
422	GESTÃO ADMINISTRATIVA DO NÚCLEO Apoio Administrativo	Contínuo		
423	PROGRAMA CONSORCIAL DE MEIO AMBIENTE E SUSTENTABILIDADE Finalístico	Contínuo		
424	MOBILIDADE E INFRAESTRUTURA URBANA E RURAL Finalístico	Contínuo		
425	GESTÃO ADMINISTRATIVA DO CODEAM Apoio Administrativo	Contínuo		
426	PROGRAMA DE SEGURANÇA PÚBLICA MUNICIPAL Finalístico	Contínuo		
427	COMUNICAÇÃO INSTITUCIONAL E CERIMONIAL			



PORTAL DA TRANSPARÊNCIA
http://codi.it-solucoes.int.br/transparencia/municipio/donload/2-20241117/22408.pdf
assinado por: idUser: 239



Prefeitura Municipal de São João

Rua Augusto Peixoto, 31 - Centro - 55.435-000 - São João/ PE

CNPJ: 10.146.371/0001-30

Chave de Autenticação Digital

1815-4861-372

Página

2 / 3

Relação de Programas - Sintético

Código	Denominação Tipo	Horizonte temporal	Início	Fim
	Finalístico	Contínuo		
901	GESTÃO ADMINISTRATIVA DO RPPS Apoio Administrativo	Contínuo		
902	MANUTENÇÃO DAS ATIVIDADES PREVIDENCIÁRIAS DO RPPS Finalístico	Contínuo		
1001	GESTÃO DAS ATIVIDADES DO FUNDO MUNICIPAL DE SAÚDE Apoio Administrativo	Contínuo		
1002	ATENÇÃO PRIMÁRIA A SAÚDE DA POPULAÇÃO Finalístico	Contínuo		
1003	ATENÇÃO ESPECIALIZADA À SAÚDE DA POPULAÇÃO Finalístico	Contínuo		
1004	ASSISTÊNCIA FARMACÊUTICA Finalístico	Contínuo		
1005	VIGILÂNCIA EM SAÚDE Finalístico	Contínuo		
1006	PROGRAMA DE COMBATE AO COVID-19 Finalístico	Contínuo		
1007	SEGURANÇA ALIMENTAR NUTRICIONAL NA SAÚDE Finalístico	Contínuo		
1009	APOIO AO CONSELHO MUNICIPAL DE SAÚDE Finalístico	Contínuo		
	GESTÃO SER. SAÚDE CONSORCIADOS PELO NIS - ATENÇÃO BÁSICA Finalístico	Contínuo		
	PROGRAMA CONSORCIAL DE VIGILÂNCIA EM SAÚDE Finalístico	Contínuo		
1012	PROGRAMA CONSORCIAL DE ASSISTÊNCIA FARMACÊUTICA BÁSICA Finalístico	Contínuo		
1013	PROGRAMA DE AÇÕES E CUIDADO EM SAÚDE DA MULHER Finalístico	Contínuo		
1001	GESTÃO DAS ATIVIDADES DO FUNDO MUNICIPAL EDUCAÇÃO Apoio Administrativo	Contínuo		
1002	PROGRAMA CONSORCIAL DE ENSINO FUNDAMENTAL Finalístico	Contínuo		
1003	ALIMENTAÇÃO ESCOLAR Finalístico	Contínuo		
1004	TRANSPORTE ESCOLAR Finalístico	Contínuo		
1005	PROGRAMA DINHEIRO DIRETO NA ESCOLA (PDDE) Finalístico	Contínuo		
1006	MELHORIA DA QUALIDADE NA EDUCAÇÃO INFANTIL Finalístico	Contínuo		
1007	PROMOÇÃO E QUALIFICAÇÃO DO ENSINO FUNDAMENTAL Finalístico	Contínuo		
1008	MELHORIA DA QUALIDADE DA EDUCAÇÃO DE JOVENS E ADULTOS Finalístico	Contínuo		
1009	SUPORTE E APOIO EFETIVO NA EDUCAÇÃO ESPECIAL Finalístico	Contínuo		
1010	DESENVOLVIMENTO DA EDUCAÇÃO DE QUALIDADE Finalístico	Contínuo		
1011	DESENVOLVIMENTO DO DESPORTO AMADOR Finalístico	Contínuo		
1012	TRANSPORTE UNIVERSITÁRIO Finalístico	Contínuo		
1013	GESTÃO ADMINISTRATIVA DO NÚCLEO INTERMUNICIPAL DE EDUCAÇÃO - NIE Apoio Administrativo	Contínuo		
1014	PROGRAMA CONSORCIAL DE EDUCAÇÃO INFANTIL - CRECHE E PRÉ-ESCOLA Finalístico	Contínuo		
1015	PROMOÇÃO E DIFUSÃO DA CULTURA LOCAL Finalístico	Contínuo		



PO 012
 1012
 1013
 1001
 1002
 1003
 1004
 1005
 1006
 1007
 1008
 1009
 1010
 1011
 1012
 1013
 1014
 1015

http://bidoutr-solucoes.in.br/rransparenciaMunicipal/down/122024/1114122104.pdf
 assinado por: idUser 239



Prefeitura Municipal de São João

Rua Augusto Peixoto, 31 - Centro - 55.435-000 - São João/ PE

CNPJ: 10.146.371/0001-30

Chave de Autenticação

2159-2240-033

Página

1 / 2

Resumo dos Valores Previstos na Despesa PPA por Programa/Ano Consolidado

Programas	Valor global	2022	2023	2024	PPA 2022 - 2025 - Valores em R\$ 2025	Total
0 OPERAÇÕES ESPECIAIS		1.507.298,95	2.157.000,00	2.492.000,00	2.849.000,00	9.005.298,95
10 ATIVIDADE LEGISLATIVA		1.027.000,00	1.441.500,00	1.517.500,00	1.967.500,00	5.953.500,00
20 GESTÃO ADMINISTRATIVA DA CÂMARA		1.119.000,00	1.578.500,00	2.002.500,00	2.802.500,00	7.502.500,00
01 DIVULGAÇÃO OFICIAL		45.320,00		95.000,00		140.320,00
402 SUPERVISÃO E COORDENAÇÃO		613.000,00	705.000,00	863.000,00	1.350.000,00	3.531.000,00
403 GESTÃO ADMINISTRATIVA DOS ÓRGÃOS DO GOVERNO		7.241.200,00	9.582.020,00	13.317.080,00	16.232.100,00	46.372.400,00
404 GESTÃO DOS SERVIÇOS DE CONTROLE		885.291,55	681.000,00	1.052.000,00	1.427.000,00	4.045.291,55
405 INDUSTRIALIZAÇÃO DO MUNICÍPIO		55.000,00	20.000,00			75.000,00
406 GESTÃO FINANCEIRA E ORÇAMENTARIA		158.000,00	163.000,00	328.000,00	288.000,00	937.000,00
407 IMPLANTAÇÃO DA INFRAESTRUTURA DA CIDADE		1.153.805,26	2.341.700,00	2.026.000,00	2.228.000,00	7.749.505,26
408 LIMPEZA PÚBLICA		947.000,00	731.000,00	531.000,00	251.000,00	2.460.000,00
409 PRAÇAS PARQUES E JARDINS		190.000,00	145.000,00	163.000,00	156.000,00	654.000,00
410 SERVIÇOS DE UTILIDADE PÚBLICA		90.000,00	40.000,00	55.000,00	55.000,00	240.000,00
411 ILUMINAÇÃO PÚBLICA		600.000,00	559.500,00	855.000,00	793.000,00	2.807.500,00
412 MELHORIA HABITACIONAL URBANA		50.000,00	25.000,00	75.000,00	75.000,00	225.000,00
413 IMPLANTAÇÃO DE SANEAMENTO BÁSICO URBANO		320.000,00	294.000,00	393.000,00	423.000,00	1.430.000,00
414 DEFESA CONTRA AS SECAS		211.000,00	285.000,00	73.750,00	95.000,00	664.750,00
415 PROTEÇÃO AO MEIO AMBIENTE		10.000,00	5.000,00	10.000,00	10.000,00	35.000,00
416 FORTALECIMENTO DA PRODUÇÃO AGRÍCOLA		853.000,00	892.000,00	836.500,00	836.500,00	3.418.000,00
417 FORTALECIMENTO DA PECUÁRIA		5.000,00	2.000,00	2.000,00	2.000,00	11.000,00
418 PROMOÇÃO DE COMÉRCIO DE PRODUTOS AGRÍCOLAS		270.000,00	307.000,00	310.000,00	310.000,00	1.197.000,00
419 IMPLANTAÇÃO E MELHORAMENTO DAS ESTRADAS MUNICIPAIS		189.994,50	68.000,00	79.000,00	79.000,00	415.994,50
420 REPASSE A CONSÓRCIO PÚBLICO		15.120,00				15.120,00
421 GESTÃO DO NÚCLEO INTERMUNICIPAL DE ILUMINAÇÃO PÚBLICA - NIIP		29.005,50				29.005,50
422 GESTÃO ADMINISTRATIVA DO NÚCLEO		23.800,00				23.800,00
423 PROGRAMA CONSORCIAL DE MEIO AMBIENTE E SUSTENTABILIDADE		45.000,00				45.000,00
424 MOBILIDADE E INFRAESTRUTURA URBANA E RURAL		4.000,00				4.000,00
425 GESTÃO ADMINISTRATIVA DO CODEAM		15.120,00		38.000,00	38.000,00	91.120,00
426 PROGRAMA DE SEGURANÇA PÚBLICA MUNICIPAL		194.000,00	46.000,00	85.000,00	378.000,00	703.000,00
427 COMUNICAÇÃO INSTITUCIONAL E CERIMONIAL			48.000,00	45.000,00	110.000,00	203.000,00
901 GESTÃO ADMINISTRATIVA DO RPPS		304.920,00	420.000,00	421.980,00	526.760,00	1.673.660,00
902 MANUTENÇÃO DAS ATIVIDADES PREVIDENCIARIAS DO RPPS		11.015.080,00	13.640.000,00	14.542.020,00	14.874.240,00	54.071.340,00
1001 GESTÃO DAS ATIVIDADES DO FUNDO MUNICIPAL DE SAÚDE		1.220.000,00	1.586.000,00	2.936.160,00	3.296.000,00	9.038.160,00
1002 ATENÇÃO PRIMÁRIA A SAÚDE DA POPULAÇÃO		8.986.863,50	9.887.000,00	10.139.000,00	12.338.000,00	41.350.863,50
1003 ATENÇÃO ESPECIALIZADA À SAÚDE DA POPULAÇÃO		6.591.160,00	11.190.000,00	12.091.000,00	12.713.000,00	42.585.160,00
1004 ASSISTÊNCIA FARMACÉUTICA		476.000,00	371.000,00	871.000,00	706.000,00	2.424.000,00
1005 VIGILÂNCIA EM SAÚDE		851.000,00	981.000,00	1.665.000,00	2.374.000,00	5.871.000,00
1006 PROGRAMA DE COMBATE AO COVID-19		231.000,00	135.000,00			366.000,00
1007 SEGURANÇA ALIMENTAR NUTRICIONAL NA SAÚDE		33.000,00	32.070,00	40.000,00	40.000,00	145.070,00
1009 APOIO AO CONSELHO MUNICIPAL DE SAÚDE		16.000,00	16.000,00	16.000,00	16.000,00	64.000,00
1010 GESTÃO SER. SAÚDE CONSORCIADOS PELO NIS - ATENÇÃO BÁSICA		15.000,00				15.000,00
1011 PROGRAMA CONSORCIAL DE VIGILÂNCIA EM SAÚDE		5.000,00				5.000,00



Prefeitura Municipal de São João

Rua Augusto Peixoto, 31 - Centro - 55.435-000 - São João/ PE

CNPJ: 10.146.371/0001-30

Chave de Autenticação

2159-2240-033

Página

2 / 2

Resumo dos Valores Previstos na Despesa PPA por Programa/Ano Consolidado

Programas	Valor global	2022	2023	2024	PPA 2022 - 2025 - Valores em R\$ 2025	Total
12 PROGRAMA CONSORCIAL DE ASSISTENCIA FARMACEUTICA BÁSICA		3.000,00				3.000,00
13 PROGRAMA DE AÇÕES E CUIDADO EM SAÚDE DA MULHER		70.600,00				70.600,00
01 GESTÃO DAS ATIVIDADES DO FUNDO MUNICIPAL EDUCAÇÃO		1.404.000,74	1.509.980,00	3.920.510,00	4.693.990,00	11.528.480,74
1202 PROGRAMA CONSORCIAL DE ENSINO FUNDAMENTAL		9.000,00				9.000,00
1203 ALIMENTAÇÃO ESCOLAR		974.000,00	685.000,00	678.000,00	1.222.000,00	3.559.000,00
1204 TRANSPORTE ESCOLAR		888.000,00	1.414.000,00	1.225.000,00	1.484.000,00	5.011.000,00
1205 PROGRAMA DINHEIRO DIRETO NA ESCOLA (PDDE)		22.000,00	20.000,00	7.000,00	8.000,00	57.000,00
1206 MELHORIA DA QUALIDADE NA EDUCAÇÃO INFANTIL		1.310.920,00	3.607.700,00	6.903.250,00	8.147.000,00	19.968.870,00
1207 PROMOÇÃO E QUALIFICAÇÃO DO ENSINO FUNDAMENTAL		20.257.500,00	31.587.500,00	30.975.750,00	33.902.500,00	116.723.250,00
1208 MELHORIA DA QUALIDADE DA EDUCAÇÃO DE JOVENS E ADULTOS		469.000,00	526.300,00	354.000,00	379.000,00	1.728.300,00
1209 SUPORTE E APOIO EFETIVO NA EDUCAÇÃO ESPECIAL		106.000,00	76.000,00	109.000,00	111.000,00	402.000,00
1210 DESENVOLVIMENTO DA EDUCAÇÃO DE QUALIDADE		14.000,00	14.000,00	10.000,00	10.000,00	48.000,00
1211 DESENVOLVIMENTO DO DESPORTO AMADOR		63.000,00	148.230,00	60.000,00	149.000,00	420.230,00
1212 TRANSPORTE UNIVERSITÁRIO		100.000,00	100.000,00	113.000,00	173.000,00	486.000,00
1213 GESTÃO ADMINISTRATIVA DO NUCLEO INTERMUNICIPAL DE EDUCAÇÃO - NIE		29.000,00				29.000,00
1214 PROGRAMA CONSORCIAL DE EDUCAÇÃO INFANTIL - CRECHE E PRE-ESCOLA		9.000,00				9.000,00
1215 PROMOÇÃO E DIFUSÃO DA CULTURA LOCAL		945.000,00	1.993.000,00	2.135.000,00	3.637.510,00	8.710.510,00
1216 APOIO E INCENTIVO A PROMOÇÃO DAS ATIVIDADES DE LAZER		50.000,00	50.000,00			100.000,00
8001 GESTÃO DAS ATIVIDADES DO FUNDO MUNICIPAL DE ASSISTENCIA SOCIAL		1.362.000,00	1.926.000,00	2.360.000,00	1.824.000,00	7.472.000,00
8002 FORTALECIMENTO DA PROTEÇÃO SOCIAL BÁSICA		691.000,00	1.135.000,00	1.429.000,00	1.205.900,00	4.460.900,00
8003 PROTEÇÃO SOCIAL ESPECIAL DE MÉDIA E ALTA COMPLEXIDADE		225.000,00	295.000,00	299.000,00	778.000,00	1.597.000,00
8004 PROGRAMA PRIMEIRA INFÂNCIA NO SUAS		134.000,00	234.000,00	407.000,00	381.500,00	1.156.500,00
8005 GESTÃO DO SUAS		254.000,00	262.000,00	341.000,00	626.000,00	1.483.000,00
8006 AÇÕES GOVERNAMENTAIS DA COORDENADORIA DA MULHER		27.000,00	27.000,00	27.000,00	27.000,00	108.000,00
8007 PROMOÇÃO DA CIDADANIA		12.000,00	12.000,00	12.000,00	12.000,00	48.000,00
8008 SEGURANÇA ALIMENTAR		57.000,00	57.000,00	165.000,00	165.000,00	444.000,00
8009 BENEFÍCIOS ASSISTENCIAIS		140.000,00	695.000,00	730.000,00	630.000,00	2.195.000,00
8010 QUALIFICAÇÃO PROFISSIONAL		8.000,00	8.000,00	8.000,00	8.000,00	32.000,00
8011 GESTÃO ADMINISTRATIVA DO FUNDO MUNICIPAL DOS DIREITOS DA CRIANÇA E DO ADOLESCENTE		34.000,00	34.000,00	34.000,00	700.000,00	802.000,00
8012 PROGRAMA CONSORCIAL DE ASSISTÊNCIA SOCIAL		23.000,00				23.000,00
8013 PROMOÇÃO DOS DIREITOS DA CRIANÇA E DO ADOLESCENTE		153.000,00	208.000,00	203.000,00		564.000,00
8014 COZINHA COMUNITÁRIA				20.000,00	233.000,00	253.000,00
9999 RESERVA DE CONTINGÊNCIA		760.000,00	1.000.000,00	1.108.000,00	1.303.000,00	4.171.000,00
10040 PROGRAMA DE ASSISTENCIA INTEGRAL A PESSOA IDOSA					150.000,00	150.000,00
Total		78.216.000,00	108.000.000,00	123.600.000,00	141.600.000,00	451.416.000,00

PORTAL DA TRANSPARENCIA
http://ouvidi-solucoes.inf.br/transparenciaMunicipal/download/12-20241114122404.pdf
assinado por: idUser 239



Prefeitura Municipal de São João

Rua Augusto Peixoto, 31 - Centro - 55.435-000 - São João/ PE

CNPJ: 10.146.371/0001-30

Chave de Autenticação
1698-9450-048

Página
1 / 3

Resumo dos Valores Previstos na Despesa PPA por Programa/Ano e Unidade Gestora

Unidade gestora	Programa	Valor global	2022	2023	2024	PPA 2022 - 2025 - Valores em R\$ 2025	Total
Prefeitura Municipal de São João							
0	OPERAÇÕES ESPECIAIS		1.447.298,95	2.116.000,00	2.392.000,00	2.749.000,00	8.704.298,95
01	DIVULGAÇÃO OFICIAL		45.320,00		95.000,00		140.320,00
402	SUPERVISÃO E COORDENAÇÃO		613.000,00	705.000,00	863.000,00	1.350.000,00	3.531.000,00
403	GESTÃO ADMINISTRATIVA DOS ÓRGÃOS DO GOVERNO		7.241.200,00	9.582.020,00	13.085.080,00	15.941.100,00	45.849.400,00
404	GESTÃO DOS SERVIÇOS DE CONTROLE		885.291,55	681.000,00	1.052.000,00	1.427.000,00	4.045.291,55
405	INDUSTRIALIZAÇÃO DO MUNICÍPIO		55.000,00	20.000,00			75.000,00
406	GESTÃO FINANCEIRA E ORÇAMENTÁRIA		158.000,00	163.000,00	328.000,00	288.000,00	937.000,00
407	IMPLANTAÇÃO DA INFRAESTRUTURA DA CIDADE		1.153.805,26	2.341.700,00	2.026.000,00	2.228.000,00	7.749.505,26
408	LIMPEZA PÚBLICA		947.000,00	731.000,00	531.000,00	251.000,00	2.460.000,00
409	PRAÇAS PARQUES E JARDINS		190.000,00	145.000,00	163.000,00	156.000,00	654.000,00
410	SERVIÇOS DE UTILIDADE PÚBLICA		90.000,00	40.000,00	55.000,00	55.000,00	240.000,00
411	ILUMINAÇÃO PÚBLICA		600.000,00	559.500,00	855.000,00	793.000,00	2.807.500,00
412	MELHORIA HABITACIONAL URBANA		50.000,00	25.000,00	75.000,00	75.000,00	225.000,00
413	IMPLANTAÇÃO DE SANEAMENTO BÁSICO URBANO		320.000,00	294.000,00	393.000,00	423.000,00	1.430.000,00
414	DEFESA CONTRA AS SECAS		211.000,00	285.000,00	73.750,00	95.000,00	664.750,00
415	PROTEÇÃO AO MEIO AMBIENTE		10.000,00	5.000,00	10.000,00	10.000,00	35.000,00
416	FORTALECIMENTO DA PRODUÇÃO AGRÍCOLA		853.000,00	892.000,00	836.500,00	836.500,00	3.418.000,00
417	FORTALECIMENTO DA PECUÁRIA		5.000,00	2.000,00	2.000,00	2.000,00	11.000,00
418	PROMOÇÃO DE COMÉRCIO DE PRODUTOS AGRÍCOLAS		270.000,00	307.000,00	310.000,00	310.000,00	1.197.000,00
419	IMPLANTAÇÃO E MELHORAMENTO DAS ESTRADAS MUNICIPAIS		189.994,50	68.000,00	79.000,00	79.000,00	415.994,50
420	REPASSE A CONSÓRCIO PÚBLICO		15.120,00				15.120,00
421	GESTÃO DO NÚCLEO INTERMUNICIPAL DE ILUMINAÇÃO PÚBLICA - NIIP		29.005,50				29.005,50
423	PROGRAMA CONSORCIAL DE MEIO AMBIENTE E SUSTENTABILIDADE		45.000,00				45.000,00
424	MOBILIDADE E INFRAESTRUTURA URBANA E RURAL		4.000,00				4.000,00
425	GESTÃO ADMINISTRATIVA DO CODEAM		15.120,00		38.000,00	38.000,00	91.120,00
426	PROGRAMA DE SEGURANÇA PÚBLICA MUNICIPAL		194.000,00	46.000,00	85.000,00	378.000,00	703.000,00
427	COMUNICAÇÃO INSTITUCIONAL E CERIMONIAL			48.000,00	45.000,00	110.000,00	203.000,00
9999	RESERVA DE CONTINGÊNCIA		760.000,00	1.000.000,00	1.108.000,00	1.303.000,00	4.171.000,00
	Total unidade gestora		16.397.155,76	20.056.220,00	24.500.330,00	28.897.600,00	89.851.305,76
Fundo Municipal de Assistência Social de São João							
0	OPERAÇÕES ESPECIAIS		40.000,00	11.000,00	70.000,00	70.000,00	191.000,00
8001	GESTÃO DAS ATIVIDADES DO FUNDO MUNICIPAL DE ASSISTÊNCIA SOCIAL		1.362.000,00	1.926.000,00	2.360.000,00	1.824.000,00	7.472.000,00
8002	FORTALECIMENTO DA PROTEÇÃO SOCIAL BÁSICA		691.000,00	1.135.000,00	1.429.000,00	1.205.900,00	4.460.900,00
8003	PROTEÇÃO SOCIAL ESPECIAL DE MÉDIA E ALTA COMPLEXIDADE		225.000,00	295.000,00	299.000,00	778.000,00	1.597.000,00
8004	PROGRAMA PRIMEIRA INFÂNCIA NO SUAS		134.000,00	234.000,00	407.000,00	381.500,00	1.156.500,00
8005	GESTÃO DO SUAS		254.000,00	262.000,00	341.000,00	626.000,00	1.483.000,00
8006	AÇÕES GOVERNAMENTAIS DA COORDENADORIA DA MULHER		27.000,00	27.000,00	27.000,00	27.000,00	108.000,00
8007	PROMOÇÃO DA CIDADANIA		12.000,00	12.000,00	12.000,00	12.000,00	48.000,00
8008	SEGURANÇA ALIMENTAR		57.000,00	57.000,00	165.000,00	165.000,00	444.000,00



PORTAL DA TRANSPARENCIA
http://ouvidi-solucoes.inf.br/transparenciaMunicipal/download/12-20241114122404.pdf
assinado por: idUser 239



Prefeitura Municipal de São João

Rua Augusto Peixoto, 31 - Centro - 55.435-000 - São João/ PE

8009 BENEFÍCIOS ASSISTENCIAIS

140.000,00

695.000,00

730.000,00

Chave de Autenticação
1698-9450-048

Página
2 / 3

2.195.000,00

Resumo dos Valores Previstos na Despesa PPA por Programa/Ano e Unidade Gestora





Prefeitura Municipal de São João

Rua Augusto Peixoto, 31 - Centro - 55.435-000 - São João/ PE

CNPJ: 10.146.371/0001-30

Chave de Autenticação

1698-9450-048

Página

3 / 3

Resumo dos Valores Previstos na Despesa PPA por Programa/Ano e Unidade Gestora

Unidade gestora	Programa	Valor global	2022	2023	2024	PPA 2022 - 2025 - Valores em R\$ 2025	Total
10	QUALIFICAÇÃO PROFISSIONAL		8.000,00	8.000,00	8.000,00	8.000,00	32.000,00
12	PROGRAMA CONSORCIAL DE ASSISTÊNCIA SOCIAL		23.000,00				23.000,00
13	PROMOÇÃO DOS DIREITOS DA CRIANÇA E DO ADOLESCENTE		100.000,00	155.000,00	150.000,00		405.000,00
8014	COZINHA COMUNITÁRIA				20.000,00	233.000,00	253.000,00
10040	PROGRAMA DE ASSISTENCIA INTEGRAL A PESSOA IDOSA					150.000,00	150.000,00
Total unidade gestora			3.073.000,00	4.817.000,00	6.018.000,00	6.110.400,00	20.018.400,00
Fundo Municipal de Saúde de São João							
422	GESTÃO ADMINISTRATIVA DO NÚCLEO		23.800,00				23.800,00
1001	GESTÃO DAS ATIVIDADES DO FUNDO MUNICIPAL DE SAÚDE		1.220.000,00	1.586.000,00	2.936.160,00	3.296.000,00	9.038.160,00
1002	ATENÇÃO PRIMÁRIA A SAÚDE DA POPULAÇÃO		8.986.863,50	9.887.000,00	10.139.000,00	12.338.000,00	41.350.863,50
1003	ATENÇÃO ESPECIALIZADA À SAÚDE DA POPULAÇÃO		6.591.160,00	11.190.000,00	12.091.000,00	12.713.000,00	42.585.160,00
1004	ASSISTÊNCIA FARMACÊUTICA		476.000,00	371.000,00	871.000,00	706.000,00	2.424.000,00
1005	VIGILÂNCIA EM SAÚDE		851.000,00	981.000,00	1.665.000,00	2.374.000,00	5.871.000,00
1006	PROGRAMA DE COMBATE AO COVID-19		231.000,00	135.000,00			366.000,00
1007	SEGURANÇA ALIMENTAR NUTRICIONAL NA SAÚDE		33.000,00	32.070,00	40.000,00	40.000,00	145.070,00
1009	APOIO AO CONSELHO MUNICIPAL DE SAÚDE		16.000,00	16.000,00	16.000,00	16.000,00	64.000,00
1010	GESTÃO SER. SAÚDE CONSORCIADOS PELO NIS - ATENÇÃO BÁSICA		15.000,00				15.000,00
1011	PROGRAMA CONSORCIAL DE VILIGÂNCIA EM SAÚDE		5.000,00				5.000,00
1012	PROGRAMA CONSORCIAL DE ASSISTÊNCIA FARMACÊUTICA BÁSICA		3.000,00				3.000,00
1013	PROGRAMA DE AÇÕES E CUIDADO EM SAÚDE DA MULHER		70.600,00				70.600,00
Total unidade gestora			18.522.423,50	24.198.070,00	27.758.160,00	31.483.000,00	101.961.653,50
Fundo Municipal de Educação de São João							
403	GESTÃO ADMINISTRATIVA DOS ÓRGÃOS DO GOVERNO				232.000,00	291.000,00	523.000,00
1201	GESTÃO DAS ATIVIDADES DO FUNDO MUNICIPAL EDUCAÇÃO		1.404.000,74	1.509.980,00	3.920.510,00	4.693.990,00	11.528.480,74
1202	PROGRAMA CONSORCIAL DE ENSINO FUNDAMENTAL		9.000,00				9.000,00
1203	ALIMENTAÇÃO ESCOLAR		974.000,00	685.000,00	678.000,00	1.222.000,00	3.559.000,00
1204	TRANSPORTE ESCOLAR		888.000,00	1.414.000,00	1.225.000,00	1.484.000,00	5.011.000,00
1205	PROGRAMA DINHEIRO DIRETO NA ESCOLA (PDDE)		22.000,00	20.000,00	7.000,00	8.000,00	57.000,00
1206	MELHORIA DA QUALIDADE NA EDUCAÇÃO INFANTIL		1.310.920,00	3.607.700,00	6.903.250,00	8.147.000,00	19.968.870,00
1207	PROMOÇÃO E QUALIFICAÇÃO DO ENSINO FUNDAMENTAL		20.257.500,00	31.587.500,00	30.975.750,00	33.902.500,00	116.723.250,00
1208	MELHORIA DA QUALIDADE DA EDUCAÇÃO DE JOVENS E ADULTOS		469.000,00	526.300,00	354.000,00	379.000,00	1.728.300,00
1209	SUPORTE E APOIO EFETIVO NA EDUCAÇÃO ESPECIAL		106.000,00	76.000,00	109.000,00	111.000,00	402.000,00
1210	DESENVOLVIMENTO DA EDUCAÇÃO DE QUALIDADE		14.000,00	14.000,00	10.000,00	10.000,00	48.000,00
1211	DESENVOLVIMENTO DO DESPORTO AMADOR		63.000,00	148.230,00	60.000,00	149.000,00	420.230,00
1212	TRANSPORTE UNIVERSITÁRIO		100.000,00	100.000,00	113.000,00	173.000,00	486.000,00
1213	GESTÃO ADMINISTRATIVA DO NÚCLEO INTERMUNICIPAL DE EDUCAÇÃO - NIE		29.000,00				29.000,00
1214	PROGRAMA CONSORCIAL DE EDUCAÇÃO INFANTIL - CRECHE E PRÉ-ESCOLA		9.000,00				9.000,00
1215	PROMOÇÃO E DIFUSÃO DA CULTURA LOCAL		945.000,00	1.993.000,00	2.135.000,00	3.637.510,00	8.710.510,00
1216	APOIO E INCENTIVO A PROMOÇÃO DAS ATIVIDADES DE		50.000,00	50.000,00			100.000,00

assinado por: idUser 239

PORTAL DA TRANSPARENCIA
http://ttdi-it-solucoes.inf.br/transparencia/Municipal/download/12-2024/114122404.pdf



Prefeitura Municipal de São João

Rua Augusto Peixoto, 31 - Centro - 55.435-000 - São João/ PE

CNPJ: 10.146.371/0001-30

Chave de Autenticação

1698-9450-048

Página

4 / 3

Resumo dos Valores Previstos na Despesa PPA por Programa/Ano e Unidade Gestora

Unidade gestora	Valor global	2022	2023	2024	PPA 2022 - 2025 - Valores em R\$	
Programa					2025	Total
LAZER						
Total unidade gestora		26.650.420,74	41.731.710,00	46.722.510,00	54.208.000,00	169.312.640,74
Fundo de Previdência do Município de São João						
01 GESTÃO ADMINISTRATIVA DO RPPS		304.920,00	420.000,00	421.980,00	526.760,00	1.673.660,00
902 MANUTENÇÃO DAS ATIVIDADES PREVIDENCIÁRIAS DO RPPS		11.015.080,00	13.640.000,00	14.542.020,00	14.874.240,00	54.071.340,00
Total unidade gestora		11.320.000,00	14.060.000,00	14.964.000,00	15.401.000,00	55.745.000,00
Câmara Municipal de São João						
0 OPERAÇÕES ESPECIAIS		20.000,00	30.000,00	30.000,00	30.000,00	110.000,00
10 ATIVIDADE LEGISLATIVA		1.027.000,00	1.441.500,00	1.517.500,00	1.967.500,00	5.953.500,00
20 GESTÃO ADMINISTRATIVA DA CÂMARA		1.119.000,00	1.578.500,00	2.002.500,00	2.802.500,00	7.502.500,00
Total unidade gestora		2.166.000,00	3.050.000,00	3.550.000,00	4.800.000,00	13.566.000,00
Fundo Municipal de Defesa dos Direitos da Criança e do Adolescente de São João						
8011 GESTÃO ADMINISTRATIVA DO FUNDO MUNICIPAL DOS DIREITOS DA CRIANÇA E DO ADOLESCENTE		34.000,00	34.000,00	34.000,00	700.000,00	802.000,00
8013 PROMOÇÃO DOS DIREITOS DA CRIANÇA E DO ADOLESCENTE		53.000,00	53.000,00	53.000,00		159.000,00
Total unidade gestora		87.000,00	87.000,00	87.000,00	700.000,00	961.000,00
Total geral		78.216.000,00	108.000.000,00	123.600.000,00	141.600.000,00	451.416.000,00



PORTAL DA TRANSPARÊNCIA
http://old.iti-solucoes.tr.br/transparencia/Municipal/download/12-20241114122404.pdf
assinado por: idUser 239



Prefeitura Municipal de São João

Rua Augusto Peixoto, 31 - Centro - 55.435-000 - São João/ PE

CNPJ: 10.146.371/0001-30

Chave de Autenticação Digital

1321-9766-118

Página

1 / 12

Relação de Ações - Sintético

Código	Denominação	Indicador	Início	Fim
1	MANUTENÇÃO DO PROCESSO LEGISLATIVO			
	2 - Atividades	Apoio as políticas públicas e áreas especiais não é mensurado por indi	01/01/2022	31/12/2025
1	RECUPERAÇÃO DO PRÉDIO DA CÂMARA MUNICIPAL			
	1 - Projetos	Obras realizadas	01/01/2022	31/12/2025
2	MANUTENÇÃO DEPARTAMENTO DE ADMINISTRAÇÃO E FINANÇAS			
	2 - Atividades	Apoio as políticas públicas e áreas especiais não é mensurado por indi	01/01/2022	31/12/2025
2	AQUISIÇÃO DE VEÍCULOS, MÓVEIS, MÁQUINAS E EQUIPAMENTOS DIVERSOS			
	1 - Projetos	Quantidade de Bens	01/01/2022	31/12/2025
3	CAPACITAÇÃO DE VEREADORES			
	2 - Atividades	Apoio as políticas públicas e áreas especiais não é mensurado por indi	01/01/2022	31/12/2025
3	AQUISIÇÃO DE MÓVEIS, MÁQUINAS E EQUIPAMENTOS DIVERSOS			
	1 - Projetos	Quantidade de Bens	01/01/2022	31/12/2025
4	CAPACITAÇÃO DOS SERVIDORES DA CÂMARA			
	2 - Atividades	Apoio as políticas públicas e áreas especiais não é mensurado por indi	01/01/2022	31/12/2025
4	AQUISIÇÃO DE MÓVEIS, MÁQUINAS E EQUIPAMENTOS DIVERSOS			
	1 - Projetos	Quantidade de Bens	01/01/2022	31/12/2025
5	MANUTENÇÃO DAS ATIVIDADES DE CERIMONIAL			
	2 - Atividades	Apoio as políticas públicas e áreas especiais não é mensurado por indi	01/01/2022	31/12/2025
5	AQUISIÇÃO DE MÓVEIS, MÁQUINAS E EQUIPAMENTOS DIVERSOS			
	1 - Projetos	Quantidade de Bens	01/01/2022	31/12/2025
	AMORTIZAÇÃO E ENCARGOS DA DÍVIDA COM O INSS			
	2 - Atividades	Apoio as políticas públicas e áreas especiais não é mensurado por indi	01/01/2022	31/12/2025
	INFRAESTRUTURA DO DISTRITO INDUSTRIAL			
	1 - Projetos	Quantidade de Bens Adquiridos/construídos	01/01/2022	31/12/2025
	MANUTENÇÃO DAS ATIVIDADES DO GABINETE DO PREFEITO E VICE			
	2 - Atividades	Apoio as políticas públicas e áreas especiais não é mensurado por indi	01/01/2022	31/12/2025
	MODERNIZAÇÃO DA ESTRUTURA FÍSICA DO CONSÓRCIO PÚBLICO			
	1 - Projetos	Número de unidades construídas e/ou implantadas.	01/01/2022	31/12/2025
	CONTRIBUIÇÃO IBAM, CODEAM, CNM, AMUPE			
	2 - Atividades	Manutenção	01/01/2022	31/12/2025
	AQUISIÇÕES DE VEÍCULOS, MOBILIÁRIOS E EQUIPAMENTOS PARA SEGURANÇA PÚBLICA MUNICIPAL.			
	1 - Projetos	Quantidade de Bens	01/01/2022	31/12/2025
	MANUTENÇÃO DA SECRETARIA DE GOVERNO E PLANEJAMENTO			
	2 - Atividades	Apoio as políticas públicas e áreas especiais não é mensurado por indi	01/01/2022	31/12/2025
	AQUISIÇÃO DE MÓVEIS, MÁQUINAS E EQUIPAMENTOS DIVERSOS			
	1 - Projetos	Quantidade de Bens	01/01/2022	31/12/2025
10	MANUTENÇÃO DE ATIVIDADE DE CERIMONIAL			
	2 - Atividades	Apoio as políticas públicas e áreas especiais não é mensurado por indi	01/01/2022	31/12/2025
10	AQUISIÇÃO DE VEÍCULOS AUTOMOTIVOS E IMPLEMENTOS AGRÍCOLAS			
	1 - Projetos	Quantidade de Bens	01/01/2022	31/12/2025
11	DIVULGAÇÃO OBRAS, SERVIÇOS PÚBLICOS, E ATOS ADMINISTRATIVOS			
	2 - Atividades	Apoio as políticas públicas e áreas especiais não é mensurado por indi	01/01/2022	31/12/2025
11	CONSTRUÇÃO E AMPLIAÇÃO DE SISTEMA DE ABASTECIMENTO DE ÁGUA NA ZONA RURAL			
	1 - Projetos	Quantidade de Bens Adquiridos/construídos	01/01/2022	31/12/2025
12	MANUTENÇÃO DO PROCURADORIA GERAL DO MUNICÍPIO			
	2 - Atividades	Apoio as políticas públicas e áreas especiais não é mensurado por indi	01/01/2022	31/12/2025
12	REFORMA E RECUPERAÇÃO DE CASAS DE FARINHA COMUNITÁRIA			
	1 - Projetos	Manutenção	01/01/2022	31/12/2025
13	MANUTENÇÃO DA SECRETARIA DE CONTROLE INTERNO			
	2 - Atividades	Apoio as políticas públicas e áreas especiais não é mensurado por indi	01/01/2022	31/12/2025
13	AMPLIAÇÃO DO CENTRO DE CAPACITAÇÃO DE DESENVOLVIMENTO RURAL - CCDR			
	1 - Projetos	Manutenção	01/01/2022	31/12/2025
14	MANUTENÇÃO DA SECRETARIA DE ADMINISTRAÇÃO - GERAL			
	2 - Atividades	Apoio as políticas públicas e áreas especiais não é mensurado por indi	01/01/2022	31/12/2025
14	RECUPERAÇÃO E REFORMA DE AÇOUGUES E MERCADOS PÚBLICOS			
	1 - Projetos	Manutenção	01/01/2022	31/12/2025
15	PAGAMENTO DE PRECATÓRIOS E SENTENÇAS JUDICIAIS			
	2 - Atividades	Apoio as políticas públicas e áreas especiais não é mensurado por indi	01/01/2022	31/12/2025



PORTAL DA TRANSPARENCIA
<http://cibid.it-sg.uco.br/Transparencia/encad/munic/pe/doi/doi/2-2024/11/14/22407.pdf>
 assinado por: idUser:239



Prefeitura Municipal de São João

Rua Augusto Peixoto, 31 - Centro - 55.435-000 - São João/ PE

CNPJ: 10.146.371/0001-30

Chave de Autenticação Digital

1321-9766-118

Página

1 / 12

Relação de Ações - Sintético

Código	Denominação	Indicador	Início	Fim
30	ARAÇÃO DE TERRAS PARA PEQUENOS AGRICULTORES			
	2 - Atividades	Número de pessoas atendidas.	01/01/2022	31/12/2025
30	RECUPERAÇÃO, AMPLIAÇÃO DE CEMITÉRIO DA CIDADE E POVOADOS			
	1 - Projetos	Obras realizadas	01/01/2022	31/12/2025
31	MANUTENÇÃO DAS ATIVIDADES DA SEMEITEIRA MUNICIPAL			
	2 - Atividades	Apoio as políticas públicas e áreas especiais não é mensurado por indi	01/01/2022	31/12/2025
31	CONSTRUÇÃO DE CASAS POPULARES NA ZONA URBANA E RURAL			
	1 - Projetos	Quantidade de Bens Adquiridos/construídos	01/01/2022	31/12/2025
32	DISTRIBUIÇÃO DE VACINAS ANIMAIS			
	2 - Atividades	Doses aplicadas.	01/01/2022	31/12/2025
32	RECUPERAÇÃO DE CASAS POPULARES NO MUNICÍPIO			
	1 - Projetos	Obras realizadas	01/01/2022	31/12/2025
33	MANUTENÇÃO E CONSERVAÇÃO DE ESTRADAS VICINAIS E RODAGENS			
	2 - Atividades	Apoio as políticas públicas e áreas especiais não é mensurado por indi	01/01/2022	31/12/2025
33	CONSTRUÇÃO E RECUPERAÇÃO DE ESGOTOS			
	1 - Projetos	Obras realizadas	01/01/2022	31/12/2025
34	MANUTENÇÃO SECRETARIA DE AGRICULTURA E DESENVOLVIMENTO RURAL			
	2 - Atividades	Apoio as políticas públicas e áreas especiais não é mensurado por indi	01/01/2022	31/12/2025
34	CONSTRUÇÃO DE GALERIAS PARA DRENAGEM DAS ÁGUAS PLUVIAIS			
	1 - Projetos	Quantidade de Bens Adquiridos/construídos	01/01/2022	31/12/2025
	MANUTENÇÃO DO SISTEMA DE ABASTECIMENTO D'ÁGUA			
	2 - Atividades	Apoio as políticas públicas e áreas especiais não é mensurado por indi	01/01/2022	31/12/2025
	CONSTRUÇÃO DE SANEAMENTO BÁSICO NO MUNICÍPIO			
	1 - Projetos	Manutenção	01/01/2022	31/12/2025
	MANUTENÇÃO. DA SECRETARIA DE VIAÇÃO, OBRAS E SERVIÇOS URBANOS			
	2 - Atividades	Apoio as políticas públicas e áreas especiais não é mensurado por indi	01/01/2022	31/12/2025
	CONSTRUÇÃO E/OU REVITALIZAÇÃO DE AÇUDES, BARRAGENS E BARREIROS DO MUNICÍPIO			
	1 - Projetos	Número de unidades construídas e/ou implantadas.	01/01/2022	31/12/2025
	MANUTENÇÃO COORDENAÇÃO E CONTROLE DOS SERVIÇOS DE LIMPEZA PÚBLICA			
	2 - Atividades	Apoio as políticas públicas e áreas especiais não é mensurado por indi	01/01/2022	31/12/2025
	RECUPERAÇÃO DE ESTRADAS VICINAIS			
	1 - Projetos	Manutenção	01/01/2022	31/12/2025
	MANUTENÇÃO E CONTROLE DOS SERVIÇOS DE ILUMINAÇÃO PÚBLICA			
	2 - Atividades	Apoio as políticas públicas e áreas especiais não é mensurado por indi	01/01/2022	31/12/2025
38	CONSTRUÇÃO DE BUEIROS PASSAGENS MOLHADAS E PONTES			
	1 - Projetos	Obras realizadas	01/01/2022	31/12/2025
39	MANUTENÇÃO DOS SERVIÇOS DE CONSERVAÇÃO DE PRAÇAS, PARQUES E JARDINS			
	2 - Atividades	Apoio as políticas públicas e áreas especiais não é mensurado por indi	01/01/2022	31/12/2025
39	DESAPROPRIAÇÃO E AQUISIÇÃO DE IMÓVEIS			
	1 - Projetos	Serviços de infraestrutura prestados a população	01/01/2022	31/12/2025
40	MANUTENÇÃO DE CONVÊNIOS COM OUTROS MUNICÍPIOS			
	2 - Atividades	Apoio as políticas públicas e áreas especiais não é mensurado por indi	01/01/2022	31/12/2025
40	CONSTRUÇÃO DE BANHEIROS PÚBLICOS			
	1 - Projetos	Obras realizadas	01/01/2022	31/12/2025
41	MANUTENÇÃO DO NÚCLEO INTERMUNICIPAL DE ILUMINAÇÃO PÚBLICA - NIIP			
	2 - Atividades	Apoio as políticas públicas e áreas especiais não é mensurado por indi	01/01/2022	31/12/2025
41	CONSTRUÇÃO DE BANHEIROS PARA PESSOAS DE BAIXA RENDA			
	1 - Projetos	Número de unidades construídas e/ou implantadas.	01/01/0222	31/12/2025
42	CAPACITAÇÃO DOS PROFISSIONAIS DO NÚCLEO INTERMUNICIPAL DE ILUMINAÇÃO PÚBLICA - NIIP			
	2 - Atividades	Número de Servidores	01/01/2022	31/12/2025
42	AQUISIÇÃO DE MÓVEIS, MÁQUINAS E EQUIPAMENTOS DIVERSOS			
	1 - Projetos	Quantidade de Bens	01/01/2022	31/12/2025
43	MODERNIZAÇÃO DA ESTRUTURA FÍSICA (CONSTRUÇÃO, AMPLIAÇÃO) ILUMINAÇÃO PÚBLICA			
	1 - Projetos	Número de unidades construídas e/ou implantadas.	01/01/2022	31/12/2025
43	SUBVENÇÕES SOCIAIS A ENTIDADES SEM FINS LUCRATIVOS			
	2 - Atividades	Número de entidades beneficiadas	01/01/2022	31/12/2025
44	AQUISIÇÕES DE VEÍCULOS, MÓVEIS, MÁQUINAS E EQUIPAMENTOS PARA O NÚCLEO - ILUMINAÇÃO PÚBLICA - NIIP			
	1 - Projetos	Quantidade de Bens	01/01/2022	31/12/2025



PORTAL DA TRANSPARÊNCIA
<http://c6m.dti-si.ucoes.int.br/ManifestacaoMunicipal/download/2-20241114/22408.pdf>
 assinado por: idUser 239



Prefeitura Municipal de São João

Rua Augusto Peixoto, 31 - Centro - 55.435-000 - São João/ PE

CNPJ: 10.146.371/0001-30

Chave de Autenticação Digital

1321-9766-118

Página

1 / 12

Relação de Ações - Sintético

Código	Denominação	Indicador	Início	Fim
44	GESTÃO DO PARQUE DE ILUMINAÇÃO PÚBLICA			
	2 - Atividades	Apoio as políticas públicas e áreas especiais não é mensurado por indi	01/01/2022	31/12/2025
45	AQUISIÇÃO DE IMÓVEIS PARA O NÚCLEO INTERMUNICIPAL DE ILUMINAÇÃO PÚBLICA - NIIP			
	1 - Projetos	Número de Imóveis	01/01/2022	31/12/2025
45	MANUTENÇÃO DAS ATIVIDADES DO PROGRAMA CONSORCIAL DO MEIO AMBIENTE - NISB			
	2 - Atividades	Apoio as políticas públicas e áreas especiais não é mensurado por indi	01/01/2022	31/12/2025
46	GESTÃO EDUCACIONAL AMBIENTAL (RESÍDUO E SANEAMENTO)			
	2 - Atividades	Apoio as políticas públicas e áreas especiais não é mensurado por indi	01/01/2022	31/12/2025
47	MODERNIZAÇÃO DA ESTRUTURA FÍSICA (CONSTRUÇÃO E/OU REFORMA) SEDE ATERRO SANITÁRIO			
	1 - Projetos	Número de unidades construídas e/ou implantadas.	01/01/2022	31/12/2025
47	INFRAESTRUTURA DA COLETA SELETIVA			
	2 - Atividades	Apoio as políticas públicas e áreas especiais não é mensurado por indi	01/01/2022	31/12/2025
48	AQUISIÇÕES DE VEÍCULOS, MÓVEIS, MÁQUINAS E EQUIPAMENTOS DIVERSOS - ATERRO SANITÁRIO			
	1 - Projetos	Quantidade de Bens	01/01/2022	31/12/2025
48	RECUPERAÇÃO DE ÁREA VERDE EM CENTRO URBANO			
	2 - Atividades	Áreas atendidas	01/01/2022	31/12/2025
49	AQUISIÇÃO DE IMÓVEIS PARA SEDE - ATERRO SANITÁRIO			
	1 - Projetos	Número de Imóveis	01/01/2022	31/12/2025
49	RECUPERAÇÃO DE ÁREA DEGRADADA - PRAD			
	2 - Atividades	Áreas atendidas	01/01/2022	31/12/2025
	AQUISIÇÕES DE VEÍCULOS, MÓVEIS, MÁQUINAS E EQUIPAMENTOS DIVERSOS - AGÊNCIA AMBIENTAL			
	1 - Projetos	Quantidade de Bens	01/01/2022	31/12/2025
	TRIAGEM DE RESÍDUOS			
	2 - Atividades	Coletas Realizadas	01/01/2022	31/12/2025
	IMPLANTAÇÃO E MANUTENÇÃO DA AGÊNCIA AMBIENTAL			
	2 - Atividades	Apoio as políticas públicas e áreas especiais não é mensurado por indi	01/01/2022	31/12/2025
	CONSTRUÇÃO E RECUPERAÇÃO DE ESTRADAS VICINAIS			
	1 - Projetos	Quantidade de Bens Adquiridos/construídos	01/01/2022	31/12/2025
	MODERNIZAÇÃO DA ESTRUTURA FÍSICA (CONSTRUÇÃO, REFORMA, AMPLIAÇÃO) CODEAM			
	1 - Projetos	Número de unidades construídas e/ou implantadas.	01/01/2022	31/12/2025
	MANUTENÇÃO DAS ATIVIDADES ADMINISTRATIVAS DO CODEAM / CONSÓRCIO			
	2 - Atividades	Apoio as políticas públicas e áreas especiais não é mensurado por indi	01/01/2022	31/12/2025
	GESTÃO ADMINISTRATIVA DO FUNDO MUNICIPAL DE ASSISTÊNCIA SOCIAL - CUSTEIO			
	2 - Atividades	Apoio as políticas públicas e áreas especiais não é mensurado por indi	01/01/2022	31/12/2022
53	AQUISIÇÃO DE VEÍCULOS, MÓVEIS, MÁQUINAS E EQUIPAMENTOS - RATEIO			
	1 - Projetos	Quantidade de Bens	01/01/2022	31/12/2025
54	REALIZAÇÃO DE CONFERÊNCIAS MUNICIPAIS DE ASSISTÊNCIA SOCIAL			
	2 - Atividades	Manutenção	01/01/2022	31/12/2025
54	CONSTRUÇÃO AMPLIAÇÃO DE BARRAGENS, AÇUDES E BARREIROS			
	1 - Projetos	Quantidade de Bens Adquiridos/construídos	01/01/2022	31/12/2025
55	MANUTENÇÃO DAS AÇÕES DE DESENVOLVIMENTO DA ATENÇÃO AS FAMÍLIAS CARENTES			
	2 - Atividades	Apoio as políticas públicas e áreas especiais não é mensurado por indi	01/01/2022	31/12/2025
55	PAVIMENTAÇÃO EM PARALELEPÍPEDOS/ASFÁLTICO - FEM			
	1 - Projetos	Serviços de infraestrutura prestados a população	01/01/2022	31/12/2025
56	MANUTENÇÃO DO SERVIÇO DE PROTEÇÃO E ATENDIMENTO INTEGRAL À FAMÍLIA E NO ÂMBITO DO CRAS			
	2 - Atividades	Apoio as políticas públicas e áreas especiais não é mensurado por indi	01/01/2022	31/12/2025
56	RECUPERAÇÃO E REFORMA DE AÇOUGUES E MERCADOS PÚBLICOS			
	1 - Projetos	Obras realizadas	01/01/2022	31/12/2025
57	MANUTENÇÃO DO PROGRAMA SOPÃO PARTICIPATIVO			
	2 - Atividades	Apoio as políticas públicas e áreas especiais não é mensurado por indi	01/01/2022	31/12/2025
57	CONSTRUÇÃO, REFORMA E AMPLIAÇÃO DE PARQUES E PRAÇAS			
	1 - Projetos	Obras realizadas	01/01/2022	31/12/2025
58	IMPLANTAÇÃO E MANUTENÇÃO DE CURSOS DE APRENDIZAGEM, OFICINAS, INCENTIVO A FORMAÇÃO PROFISSIONAL DE JOVENS, COM TRAN			
	2 - Atividades	Número de jovens atendidos.	01/01/2022	31/12/2025
58	AQUISIÇÃO DE VEÍCULOS - FEM			
	1 - Projetos	Quantidade de Bens	01/01/2022	31/12/2025
59	GESTÃO DAS AÇÕES ESTRATÉGICAS DO AEPETI			
	2 - Atividades	Apoio as políticas públicas e áreas especiais não é mensurado por indi	01/01/2022	31/12/2025



PORTAL DA TRANSPARÊNCIA
<http://cdm.dit-solucoes.inf.br/transparencia/municipio/ads/mload/2-2024/11/17/22499.pdf>
 assinado por: idUser:239



Prefeitura Municipal de São João

Rua Augusto Peixoto, 31 - Centro - 55.435-000 - São João/ PE

CNPJ: 10.146.371/0001-30

Chave de Autenticação Digital

1321-9766-118

Página

1 / 12

Relação de Ações - Sintético

Código	Denominação	Indicador	Início	Fim
59	AQUISIÇÃO DE MÓVEIS, MÁQUINAS E EQUIPAMENTOS DIVERSOS			
	1 - Projetos	Quantidade de Bens	01/01/2022	31/12/2025
60	MANUTENÇÃO DAS AÇÕES VINCULADAS AO IGD-SUAS			
	2 - Atividades	Apoio as políticas públicas e áreas especiais não é mensurado por indi	01/01/2022	31/12/2025
60	ESTRUTURAÇÃO DO FUNDO MUNICIPAL DE ASSISTÊNCIA SOCIAL - INVESTIMENTOS			
	1 - Projetos	Quantidade de Bens	01/01/2022	31/12/2025
61	MANUTENÇÃO DAS AÇÕES DOS SERVIÇOS DE CONVIVÊNCIA E FORTALECIMENTO DE VÍNCULOS - SCFV			
	2 - Atividades	Apoio as políticas públicas e áreas especiais não é mensurado por indi	01/01/2022	31/12/2025
61	ESTRUTURAÇÃO DO CRAS E CENTROS DE CONVIVÊNCIA / SCFV			
	1 - Projetos	Quantidade de Bens Adquiridos/construídos	01/01/2022	31/12/2025
62	COORDENADORIA DA MULHER			
	2 - Atividades	Apoio as políticas públicas e áreas especiais não é mensurado por indi	01/01/2022	31/12/2025
62	ESTRUTURAÇÃO DA PROTEÇÃO SOCIAL ESPECIAL DE MÉDIA COMPLEXIDADE, CREAS E OUTROS			
	1 - Projetos	Quantidade de Bens Adquiridos/construídos	01/01/2022	31/12/2025
63	AÇÕES E SERVIÇOS DE ACOLHIMENTO PARA MULHERES EM SITUAÇÃO DE VIOLÊNCIA			
	2 - Atividades	Número de Mulheres Atendidas	01/01/2022	31/12/2025
63	AQUISIÇÃO DE MÓVEIS, MÁQUINAS E EQUIPAMENTOS DIVERSOS PARA O PROGRAMA PRIMEIRA INFÂNCIA NO SUAS			
	1 - Projetos	Quantidade de Bens	01/01/2022	31/12/2025
	2 - Atividades	Questionários Aplicados	01/01/2022	31/12/2025
	AQUISIÇÃO DE MÓVEIS, MÁQUINAS E EQUIPAMENTOS DIVERSOS PARA O IGD-SUAS E/OU IGD-PBF			
	1 - Projetos	Quantidade de Bens	01/01/2022	31/12/2025
	2 - Atividades	Apoio as políticas públicas e áreas especiais não é mensurado por indi	01/01/2022	31/12/2025
	AQUISIÇÕES DE VEÍCULOS, MOBILIÁRIOS E MATERIAS PERMANENTES PARA O CONSELHO TUTELAR			
	1 - Projetos	Quantidade de Bens	01/01/2022	31/12/2025
	2 - Atividades	Apoio as políticas públicas e áreas especiais não é mensurado por indi	01/01/2022	31/12/2025
	MANUTENÇÃO DOS SERVIÇOS DE PROTEÇÃO E ATENDIMENTO ESPECIALIZADO A FAMÍLIAS E INDIVÍDUOS (PAEFI) NO ÂMBITO DO CENTRO D			
	1 - Projetos	Quantidade de Bens	01/01/2022	31/12/2025
	2 - Atividades	Apoio as políticas públicas e áreas especiais não é mensurado por indi	01/01/2022	31/12/2025
	MANUTENÇÃO DOS SERVIÇOS DE PROTEÇÃO SOCIAL A ADOLESCENTES EM CUMPRIMENTO DE MEDIDA SOCIOEDUCATIVA DE LIBERDADE ASS			
	1 - Projetos	Quantidade de Bens	01/01/2022	31/12/2025
	2 - Atividades	Apoio as políticas públicas e áreas especiais não é mensurado por indi	01/01/2022	31/12/2025
	ESTRUTURAÇÃO DE APOIO AOS CONSELHOS DA ASSISTÊNCIA SOCIAL			
	1 - Projetos	Quantidade de Bens	01/01/2022	31/12/2025
67	MANUTENÇÃO DAS AÇÕES DO IGD-PBF			
	2 - Atividades	Apoio as políticas públicas e áreas especiais não é mensurado por indi	01/01/2022	31/12/2025
67	AQUISIÇÃO DE VEÍCULOS, MÓVEIS, MÁQUINAS E EQUIPAMENTOS - NIAS			
	1 - Projetos	Quantidade de Bens	01/01/2022	31/12/2025
68	MANUTENÇÃO DE AÇÕES DE PROMOÇÃO DA CIDADANIA.			
	2 - Atividades	Apoio as políticas públicas e áreas especiais não é mensurado por indi	01/01/2022	31/12/2025
68	MODERNIZAÇÃO ESTRUT. FÍSICA (CONSTRUÇÃO, REFORMA) NÚCLEO INTERM. SAÚDE - NIS			
	1 - Projetos	Número de unidades construídas e/ou implantadas.	01/01/2022	31/12/2025
69	MANUTENÇÃO DAS AÇÕES DE SEGURANÇA ALIMENTAR E NUTRICIONAL			
	2 - Atividades	Apoio as políticas públicas e áreas especiais não é mensurado por indi	01/01/2022	31/12/2025
69	AQUISIÇÃO DE IMÓVEIS PARA O NÚCLEO INTERMUNICIPAL DE SAÚDE - NIS			
	1 - Projetos	Número de Imóveis	01/01/2022	31/12/2025
70	MANUTENÇÃO DAS AÇÕES DE BENEFÍCIOS EVENTUAIS			
	2 - Atividades	Apoio as políticas públicas e áreas especiais não é mensurado por indi	01/01/2022	31/12/2025
70	AQUISIÇÃO DE VEÍCULOS, MÓVEIS, MÁQUINAS E EQUIPAMENTOS DIVERSOS NÚCLEO INTERM. SAÚDE - NIS			
	1 - Projetos	Quantidade de Bens	01/01/2022	31/12/2025
71	CAPACITAÇÃO, TREINAMENTO DE SERVIDORES VINCULADOS A ASSISTÊNCIA SOCIAL			
	2 - Atividades	Número de Servidores	01/01/2022	31/12/2025
71	AQUISIÇÃO DE VEÍCULOS, MÓVEIS, MÁQUINAS E EQUIPAMENTOS DIVERSOS PARA O LABAM			
	1 - Projetos	Quantidade de Bens	01/01/2022	31/12/2025
72	CONSTRUÇÃO E AMPLIAÇÃO DE UNIDADES DE SAÚDE - UBS			
	1 - Projetos	Número de unidades construídas e/ou implantadas.	01/01/2022	31/12/2025
72	MANUTENÇÃO DAS AÇÕES VINCULADAS AOS IDOSOS			
	2 - Atividades	Apoio as políticas públicas e áreas especiais não é mensurado por indi	01/01/2022	31/12/2025
73	AQUISIÇÕES DE VEÍCULOS, EQUIPAMENTOS, MOBILIÁRIOS E MATERIAS PERMANENTES PARA ATENÇÃO ESPECIALIZADA SAÚDE			
	1 - Projetos	Quantidade de Bens	01/01/2022	31/12/2025



PORTAL DA TRANSPARENCIA
<http://clouds-solucoes.inf.br/transparencia/municipal/download/2-20241114-22405.pdf>
 assinado por: idUser: 239



Prefeitura Municipal de São João

Rua Augusto Peixoto, 31 - Centro - 55.435-000 - São João/ PE

73

PROJETO DE LEI Nº 147/2022 - APOIO AS AÇÕES DE POLÍTICAS VOLTADAS AS PESSOAS PORTADORAS DE DEFICIÊNCIA

Chave de Autenticação Digital

Página

2 - Atividades

Número de pessoas atendidas.

1321-9766-118

1 / 12

01/01/2022

31/12/2025

Relação de Ações - Sintético

Código	Denominação	Indicador	Início	Fim
--------	-------------	-----------	--------	-----





Prefeitura Municipal de São João

Rua Augusto Peixoto, 31 - Centro - 55.435-000 - São João/ PE

CNPJ: 10.146.371/0001-30

Chave de Autenticação Digital

1321-9766-118

Página

1 / 12

Relação de Ações - Sintético

Código	Denominação	Indicador	Início	Fim
74	ESTRUTURAÇÃO, ADEQUAÇÃO E AMPLIAÇÃO DA REDE PRIMÁRIA DE SAÚDE			
	1 - Projetos	Quantidade de Bens Adquiridos/construídos	01/01/2022	31/12/2025
74	MANUTENÇÃO DAS AÇÕES DE ENFRENTAMENTO AS EPIDEMIAS E CALAMIDADES PÚBLICAS			
	2 - Atividades	Apoio as políticas públicas e áreas especiais não é mensurado por indi	01/01/2022	31/12/2025
75	ESTRUTURAÇÃO DO FUNDO MUNICIPAL DE SAÚDE - INVESTIMENTOS			
	1 - Projetos	Apoio as políticas públicas e áreas especiais não é mensurado por indi	01/01/2022	31/12/2025
75	APOIO AS ATIVIDADES DOS CONSELHOS DA ASSISTÊNCIA SOCIAL			
	2 - Atividades	Apoio as políticas públicas e áreas especiais não é mensurado por indi	01/01/2022	31/12/2025
76	MANUTENÇÃO DAS ATIVIDADES DO CONSELHO TUTELAR			
	2 - Atividades	Apoio as políticas públicas e áreas especiais não é mensurado por indi	01/01/2022	31/12/2025
76	CONSTRUÇÃO, ADEQUAÇÃO E AMPLIAÇÃO DA REDE DE SAÚDE ESPECIALIZADA			
	1 - Projetos	Número de unidades de saúde construídas e/ou implantadas.	01/01/2022	31/12/2025
77	MANUTENÇÃO DAS AÇÕES DE ASSISTÊNCIA SOCIAL NO PROGRAMA PRIMEIRA INFÂNCIA NO SUAS			
	2 - Atividades	Apoio as políticas públicas e áreas especiais não é mensurado por indi	01/01/2022	31/12/2025
77	REESTRUTURAÇÃO DA ASSISTÊNCIA FARMACÊUTICA			
	1 - Projetos	Quantidade de Bens	01/01/2022	31/12/2025
78	ESTRUTURAÇÃO, ADEQUAÇÃO E AMPLIAÇÃO DA REDE DE VIGILÂNCIA EM SAÚDE.			
	1 - Projetos	Quantidade de Bens Adquiridos/construídos	01/01/2022	31/12/2025
78	MANUTENÇÃO DAS ATIVIDADE DO NIAS			
	2 - Atividades	Apoio as políticas públicas e áreas especiais não é mensurado por indi	01/01/2022	31/12/2025
	ENFRENTAMENTO DA EMERGÊNCIA COVID-19 - INVESTIMENTOS			
	1 - Projetos	Quantidade de Bens	01/01/2022	31/12/2025
	SUBVENÇÕES SOCIAIS A ENTIDADES LIGADAS A ASSISTÊNCIA SOCIAL			
	2 - Atividades	Número de entidades beneficiadas	01/01/2022	31/12/2025
	CAPACITAÇÃO DOS PROFISSIONAIS DE ASSISTÊNCIA SOCIAL			
	2 - Atividades	Número de Servidores	01/01/2022	31/12/2025
	IMPLANTAÇÃO DO CENTRO DE ZOOSES			
	1 - Projetos	Número de Animais	01/01/2022	31/12/2025
	MANUTENÇÃO DAS ATIVIDADES ADMINISTRATIVA DO NÚCLEO INTERMUNICIPAL DE SAÚDE - NIS			
	2 - Atividades	Apoio as políticas públicas e áreas especiais não é mensurado por indi	01/01/2022	31/12/2025
	IMPLANTAÇÃO DA CASA DE APOIO			
	1 - Projetos	Quantidade de Bens Adquiridos/construídos	01/01/2022	31/12/2025
	IMPLANTAÇÃO E ESTRUTURAÇÃO DA ATENÇÃO PRIMÁRIA			
	1 - Projetos	Número de unidades de saúde construídas e/ou implantadas.	01/01/2022	31/12/2025
82	SUBVENÇÕES SOCIAIS A ENTIDADES LIGADAS A SAÚDE			
	2 - Atividades	Número de entidades beneficiadas	01/01/2022	31/12/2025
83	AQUISIÇÕES DE VEÍCULOS, MOBILIÁRIOS E MATERIAS PERMANENTES PARA AS UNIDADES EDUCACIONAIS DO ENSINO FUNDAMENTAL			
	1 - Projetos	Quantidade de Bens	01/01/2022	31/12/2025
83	CAPACITAÇÃO DOS PROFISSIONAIS DA SAÚDE			
	2 - Atividades	Número de Servidores	01/01/2022	31/12/2025
84	CONSTRUÇÃO, REFORMA E AMPLIAÇÃO DE ESCOLAS, QUADRAS POLIESPORTIVAS E BIBLIOTECAS, NAS UNIDADES EDUCACIONAIS DO ENSINO			
	1 - Projetos	Número de unidades construídas e/ou implantadas.	01/01/2022	31/12/2025
84	MANUT. DAS ATIV. DO NÚCLEO INTERMUNICIPAL EM SAÚDE - ATENÇÃO BÁSICA			
	2 - Atividades	Apoio as políticas públicas e áreas especiais não é mensurado por indi	01/01/2022	31/12/2025
85	AQUISIÇÃO DE VEÍCULOS PARA O TRANSPORTE ESCOLAR			
	1 - Projetos	Quantidade de Bens	01/01/2022	31/12/2025
85	MANUT. DAS ATIV. DO LABORATÓRIO DO AGRESTE MERIDIONAL - LABAM			
	2 - Atividades	Apoio as políticas públicas e áreas especiais não é mensurado por indi	01/01/2022	31/12/2025
86	CONSTRUÇÃO, REFORMA E AMPLIAÇÃO DE ESCOLAS, QUADRAS POLIESPORTIVAS E BIBLIOTECAS, AS UNIDADES EDUCACIONAIS DO ENSINO			
	1 - Projetos	Número de unidades construídas e/ou implantadas.	01/01/2022	31/12/2025
86	MANUT. DAS ATIV. DO NÚCLEO INTERMUNICIPAL EM SAÚDE - NIS MÉDIA E ALTA COMPLEXIDADE			
	2 - Atividades	Apoio as políticas públicas e áreas especiais não é mensurado por indi	01/01/2022	31/12/2025
87	AQUISIÇÃO COMPARTILHADA DE MEDICAMENTOS DA REDE DE ASSIST. FARM. BÁSICA			
	2 - Atividades	Número de pessoas atendidas.	01/01/2022	31/12/2025
87	DESAPROPRIAÇÃO E/OU AQUISIÇÃO DE IMÓVEIS			
	1 - Projetos	Serviços de infraestrutura prestados a população	01/01/2022	31/12/2025
88	AQUISIÇÕES DE VEÍCULOS, MOBILIÁRIOS E MATERIAS PERMANENTES VINCULADOS AO PDDE			
	1 - Projetos	Quantidade de Bens	01/01/2022	31/12/2025



PORTAL DA TRANSPARENCIA
http://clicar.dl.it-sou.com.br/TransparenciaMunicipal/download/12-20241114122404.pdf
assinado por: idUser: 239



Prefeitura Municipal de São João

Rua Augusto Peixoto, 31 - Centro - 55.435-000 - São João/ PE

CNPJ: 10.146.371/0001-30

Chave de Autenticação Digital

1321-9766-118

Página

1 / 12

Relação de Ações - Sintético

Código	Denominação	Indicador	Início	Fim
88	MANUT. DAS ATIV. DO NÚCLEO INTERMUNICIPAL DE SAÚDE - NIS VIGILÂNCIA EM SAÚDE 2 - Atividades	Apoio as políticas públicas e áreas especiais não é mensurado por indi	01/01/2022	31/12/2025
89	GESTÃO ADMINISTRATIVA DO FUNDO MUNICIPAL DE SAÚDE - CUSTEIO 2 - Atividades	Apoio as políticas públicas e áreas especiais não é mensurado por indi	01/01/2022	31/12/2022
89	CONSTRUÇÃO, REFORMA E AMPLIAÇÃO DE CRECHES E ESCOLAS DE EDUCAÇÃO INFANTIL 1 - Projetos	Número de unidades construídas e/ou implantadas.	01/01/2022	31/12/2025
90	APOIO AO TRATAMENTO FORA DO DOMICÍLIO - TFD 2 - Atividades	Número de pessoas atendidas.	01/01/2022	31/12/2025
90	AQUISIÇÕES DE VEÍCULOS, MOBILIÁRIOS E MATERIAS PERMANENTES PARA UNIDADES EDUCACIONAIS DO ENSINO FUNDAMENTAL COM REC 1 - Projetos	Quantidade de Bens	01/01/2022	31/12/2025
91	MANUTENÇÃO DA VIGILÂNCIA EPIDEMIOLÓGICA E AMBIENTAL 2 - Atividades	Apoio as políticas públicas e áreas especiais não é mensurado por indi	01/01/2022	31/12/2025
91	AQUISIÇÕES DE VEÍCULOS, MOBILIÁRIOS E MATERIAS PERMANENTES PARA PROMOVER O ACESSO A EDUCAÇÃO ESPECIAL 1 - Projetos	Quantidade de Bens	01/01/2022	31/12/2025
92	MANUTENÇÃO, QUALIFICAÇÃO E FORTALECIMENTO DA REDE DE ATENÇÃO PRIMÁRIA 2 - Atividades	Apoio as políticas públicas e áreas especiais não é mensurado por indi	01/01/2022	31/12/2025
92	MELHORIA E EXPANSÃO DA SECRETARIA DE EDUCAÇÃO 1 - Projetos	Quantidade de Bens Adquiridos/construídos	01/01/2022	31/12/2025
93	DESENVOLVIMENTO DA POLÍTICA DA ASSISTÊNCIA FARMACÊUTICA 2 - Atividades	Número de pessoas atendidas.	01/01/2022	31/12/2025
	AQUISIÇÕES DE VEÍCULOS, MOBILIÁRIOS E MATERIAS PERMANENTES PARA CRECHES E ESCOLAS DA EDUCAÇÃO INFANTIL 1 - Projetos	Quantidade de Bens	01/01/2022	31/12/2025
	MANUTENÇÃO E QUALIFICAÇÃO DA REDE ESPECIALIZADA DE SAÚDE. 2 - Atividades	Apoio as políticas públicas e áreas especiais não é mensurado por indi	01/01/2022	31/12/2025
	AQUISIÇÕES DE VEÍCULOS, MOBILIÁRIOS E MATERIAS PERMANENTES PARA UNIDADES EDUCACIONAIS DE JOVENS E ADULTOS 1 - Projetos	Quantidade de Bens	01/01/2022	31/12/2025
	MANUTENÇÃO DO CONSELHO MUNICIPAL DE SAÚDE 2 - Atividades	Apoio as políticas públicas e áreas especiais não é mensurado por indi	01/01/2022	31/12/2025
	MODERNIZAÇÃO DA ESTRUTURA FÍSICA (CONSTRUÇÃO, REFORMA) NÚCLEO INTERMUNICIPAL DE EDUCAÇÃO- NIE 1 - Projetos	Número de unidades construídas e/ou implantadas.	01/01/2022	31/12/2025
96	MANUTENÇÃO DAS AÇÕES DE VIGILÂNCIA SANITÁRIA 2 - Atividades	Apoio as políticas públicas e áreas especiais não é mensurado por indi	01/01/2022	31/12/2025
96	AQUISIÇÕES DE VEÍCULOS, MÓVEIS, MÁQUINAS E EQUIPAMENTOS PARA O NÚCLEO INTERMUNICIPAL DE EDUCAÇÃO - NIE 1 - Projetos	Quantidade de Bens	01/01/2022	31/12/2025
97	CONSTRUÇÃO, REFORMA E AMPLIAÇÃO DE CRECHES E ESCOLAS DE EDUCAÇÃO INFANTIL COM RECURSOS DO FUNDEB 1 - Projetos	Número de unidades construídas e/ou implantadas.	01/01/2022	31/12/2025
97	ENFRENTAMENTO DA EMERGÊNCIA COVID-19 - CUSTEIO 2 - Atividades	Número de pessoas atendidas.	01/01/2022	31/12/2025
98	AQUISIÇÕES DE VEÍCULOS, MOBILIÁRIOS E MATERIAS PERMANENTES PARA UNIDADES EDUCACIONAIS DE JOVENS E ADULTOS COM RECURS 1 - Projetos	Disponibilidade para aulas noturnas	01/01/2022	31/12/2025
98	MANUTENÇÃO DAS AÇÕES DE ALIMENTAÇÃO E NUTRIÇÃO 2 - Atividades	Apoio as políticas públicas e áreas especiais não é mensurado por indi	01/01/2022	31/12/2025
99	AQUISIÇÕES DE VEÍCULOS, MOBILIÁRIOS E MATERIAS PERMANENTES PARA PROMOVER O ACESSO A EDUCAÇÃO ESPECIAL COM RECURSOS DO 1 - Projetos	Quantidade de Bens	01/01/2022	31/12/2025
99	CAPACITAÇÃO, TREINAMENTO E QUALIFICAÇÃO DE SERVIDORES 2 - Atividades	Número de Servidores	01/01/2022	31/12/2025
100	MANUTENÇÃO DO CENTRO DE ZOONOSES 2 - Atividades	Apoio as políticas públicas e áreas especiais não é mensurado por indi	01/01/2022	31/12/2025
100	AQUISIÇÕES DE VEÍCULOS, MOBILIÁRIOS E MATERIAS PERMANENTES PARA CRECHES E ESCOLAS DA EDUCAÇÃO INFANTIL COM RECURSOS D			



PORTAL DA TRANSPARÊNCIA
http://cloud.rosalcooes.net.br/tranparenciaMunicipal/download/12-2021/1114120404.pdf
assinado por: idUser 239



Prefeitura Municipal de São João

Rua Augusto Peixoto, 31 - Centro - 55.435-000 - São João/ PE

CNPJ: 16.674/0001-30

Quantidade de Bens

Chave de Autenticação Digital

1321-9766-118

01/01/2022

Página

1 / 12

31/12/2025

Código	Denominação	Indicador	Início	Fim
101	EXECUÇÃO DE OBRAS, AQUISIÇÃO DE MÓVEIS, MÁQUINAS E EQUIPAMENTOS DIVERSOS			
101	1 - Projetos	Quantidade de Bens	01/01/2022	31/12/2025
Relação de Ações - Sintético				
101	MANUTENÇÃO DAS ATIVIDADES DA CASA APOIO			
101	7 - Atividades	Apoio as políticas públicas e áreas especiais não é mensurado por indi	01/01/2022	31/12/2025
102	MANUTENÇÃO DAS ATIVIDADES GERAIS DAS CRECHES E ESCOLAS DE EDUCAÇÃO INFANTIL.			
102	2 - Atividades	Apoio as políticas públicas e áreas especiais não é mensurado por indi	01/01/2022	31/12/2025
102	AQUISIÇÃO DE MÓVEIS, MÁQUINAS E EQUIPAMENTOS DIVERSOS PARA O FUNDECA.			
102	1 - Projetos	Quantidade de Bens	01/01/2022	31/12/2025





Prefeitura Municipal de São João

Rua Augusto Peixoto, 31 - Centro - 55.435-000 - São João/ PE

CNPJ: 10.146.371/0001-30

Chave de Autenticação Digital

1321-9766-118

Página

1 / 12

Relação de Ações - Sintético

Código	Denominação	Indicador	Início	Fim
103	MANUTENÇÃO DAS ATIVIDADES DESENVOLVIDAS NO ENSINO PRÉ-ESCOLAR NAS ESCOLAS DE EDUCAÇÃO INFANTIL.			
	2 - Atividades	Apoio as políticas públicas e áreas especiais não é mensurado por indi	01/01/2022	31/12/2025
103	SALÁRIO EDUCAÇÃO - INVESTIMENTOS			
	1 - Projetos	Quantidade de Bens Adquiridos/construídos	01/01/2020	31/12/2025
104	MANUTENÇÃO DAS ATIVIDADES GERAIS DAS UNIDADES EDUCACIONAIS DE JOVENS E ADULTOS			
	2 - Atividades	Apoio as políticas públicas e áreas especiais não é mensurado por indi	01/01/2022	31/12/2025
105	MANUTENÇÃO DAS ATIVIDADES GERAIS DAS UNIDADES EDUCACIONAIS DO ENSINO ESPECIAL			
	2 - Atividades	Apoio as políticas públicas e áreas especiais não é mensurado por indi	01/01/2022	31/12/2025
106	AÇÕES SUPLEMENTARES PARA O DESENVOLVIMENTO DA EDUCAÇÃO BÁSICA			
	2 - Atividades	Número de materiais	01/01/2022	31/12/2025
107	GESTÃO ADMINISTRATIVA DO FUNDO MUNICIPAL DE EDUCAÇÃO - CUSTEIO			
	2 - Atividades	Apoio as políticas públicas e áreas especiais não é mensurado por indi	01/01/2022	31/12/2025
108	MANUTENÇÃO DAS ATIVIDADES GERAIS DO PROGRAMA ALIMENTAÇÃO ESCOLAR			
	2 - Atividades	Apoio as políticas públicas e áreas especiais não é mensurado por indi	01/01/2022	31/12/2025
109	MANUTENÇÃO DAS AÇÕES DO TRANSPORTE ESCOLAR			
	2 - Atividades	Apoio as políticas públicas e áreas especiais não é mensurado por indi	01/01/2022	31/12/2025
110	SALÁRIO EDUCAÇÃO - MANUTENÇÃO DAS ATIVIDADES CUSTEADAS PELO PROGRAMA QSE			
	2 - Atividades	Apoio as políticas públicas e áreas especiais não é mensurado por indi	01/01/2022	31/12/2025
111	MANUTENÇÃO DAS ATIVIDADES GERAIS DO PROGRAMA DINHEIRO DIRETO NA ESCOLA			
	2 - Atividades	Apoio as políticas públicas e áreas especiais não é mensurado por indi	01/01/2022	31/12/2025
	CAPACITAÇÃO E QUALIFICAÇÃO DOS PROFISSIONAIS DA EDUCAÇÃO DO MUNICÍPIO			
	2 - Atividades	Número de Servidores	01/01/2022	31/12/2025
	CAMINHO DA ESCOLA - MANUTENÇÃO DO PROGRAMA CAMINHO DA ESCOLA - ESTADUAL			
	2 - Atividades	Apoio as políticas públicas e áreas especiais não é mensurado por indi	01/01/2022	31/12/2025
	MANUTENÇÃO DAS ATIVIDADES DE CURSOS PROFISSIONALIZANTES			
	2 - Atividades	Apoio as políticas públicas e áreas especiais não é mensurado por indi	01/01/2022	31/12/2025
	APOIO AOS ESTUDANTES UNIVERSITÁRIOS			
	2 - Atividades	Número de Estudantes	01/01/2022	31/12/2025
	COORDENAÇÃO E CONTROLE DOS SERVIÇOS DE DIFUSÃO CULTURAL			
	2 - Atividades	Apoio as políticas públicas e áreas especiais não é mensurado por indi	01/01/2022	31/12/2025
	PROMOÇÃO DE FESTIVIDADES CÍVICAS, TRADICIONAL E FOLCLÓRICAS			
	2 - Atividades	Manutenção	01/01/2022	31/12/2025
	GESTÃO DO NÚCLEO INTERMUNICIPAL DE EDUCAÇÃO - ENSINO FUNDAMENTAL			
	2 - Atividades	Apoio as políticas públicas e áreas especiais não é mensurado por indi	01/01/2022	31/12/2025
119	MANUTENÇÃO DO NÚCLEO INTERMUNICIPAL DE EDUCAÇÃO - NIE			
	2 - Atividades	Apoio as políticas públicas e áreas especiais não é mensurado por indi	01/01/2022	31/12/2025
120	CAPACITAÇÃO DOS PROFISSIONAIS DE EDUCAÇÃO APOIO PEDAGÓGICO			
	2 - Atividades	Número de Servidores	01/01/2022	31/12/2025
121	IMPLANTAÇÃO E IMPLEMENTAÇÃO, FORMAÇÃO, GERENCIAMENTO, GESTÃO ESCOLAR - ALIMENTAÇÃO			
	2 - Atividades	Número de Escolas Assistidas	01/01/2022	31/12/2025
122	IMPLANTAÇÃO E IMPLEMENTAÇÃO, FORMAÇÃO, GERENCIAMENTO, GESTÃO ESCOLAR - TRANSPORTE ESCOLAR			
	2 - Atividades	Número de Alunos Assistidos.	01/01/2022	31/12/2025
123	CAPACITAÇÃO DOS PROFISSIONAIS DE EDUCAÇÃO FUNDAMENTAL			
	2 - Atividades	Número de Servidores	01/01/2022	31/12/2025
124	GESTÃO DO NÚCLEO INTERMUNICIPAL DE EDUCAÇÃO - CRECHE E PRÉ - ESCOLA			
	2 - Atividades	Apoio as políticas públicas e áreas especiais não é mensurado por indi	01/01/2022	31/12/2025
125	CAPACITAÇÃO DOS PROFISSIONAIS DE EDUCAÇÃO INFANTIL - CRECHE E PRÉ-ESCOLA			
	2 - Atividades	Número de Servidores	01/01/2022	31/12/2025
126	MANUTENÇÃO DAS ATIVIDADES DE APOIO PARA O DESENVOLVIMENTO DO ESPORTE AMADOR			
	2 - Atividades	Apoio as políticas públicas e áreas especiais não é mensurado por indi	01/01/2022	31/12/2025
127	REMUNERAÇÃO DOS PROFISSIONAIS DA EDUCAÇÃO INFANTIL E CRECHES COM RECURSOS DO FUNDEB 70%.			
	2 - Atividades	Apoio as políticas públicas e áreas especiais não é mensurado por indi	01/01/2022	31/12/2025
128	REMUNERAÇÃO DOS PROFISSIONAIS DA EDUCAÇÃO DE JOVENS E ADULTOS COM RECURSOS DO FUNDEB 70%.			
	2 - Atividades	Apoio as políticas públicas e áreas especiais não é mensurado por indi	01/01/2022	31/12/2025
129	REMUNERAÇÃO DOS PROFISSIONAIS DA EDUCAÇÃO INFANTIL DO ENSINO PRÉ ESCOLAR COM RECURSOS DO FUNDEB 70%.			
	2 - Atividades	Apoio as políticas públicas e áreas especiais não é mensurado por indi	01/01/2022	31/12/2025
130	MANUTENÇÃO DAS ATIVIDADES GERAIS DAS CRECHES E ESCOLAS DE EDUCAÇÃO INFANTIL FUNDEB 30%.			



assinado por: idUser: 239



Prefeitura Municipal de São João

Rua Augusto Peixoto, 31 - Centro - 55.435-000 - São João/ PE

CNPJ: 07.140.374/0001-30

Apoio as políticas públicas e áreas especiais não é mensurável

Código de Autenticação Digital

1321-9766-118

Página

1 / 12

31/12/2025

Relação de Ações - Sintético

Código	Denominação	Indicador	Início	Fim
--------	-------------	-----------	--------	-----





Prefeitura Municipal de São João

Rua Augusto Peixoto, 31 - Centro - 55.435-000 - São João/ PE

CNPJ: 10.146.371/0001-30

Chave de Autenticação Digital

1321-9766-118

Página

1 / 12

Relação de Ações - Sintético

Código	Denominação	Indicador	Início	Fim
131	REMUNERAÇÃO DOS PROFISSIONAIS DA EDUCAÇÃO ESPECIAL COM RECURSOS DO FUNDEB 70%. 2 - Atividades	Apoio as políticas públicas e áreas especiais não é mensurado por indi	01/01/2022	31/12/2025
132	MANUTENÇÃO DAS ATIVIDADES GERAIS DA EDUCAÇÃO ESPECIAL COM RECURSOS DO FUNDEB 30%. 2 - Atividades	Apoio as políticas públicas e áreas especiais não é mensurado por indi	01/01/2022	31/12/2025
133	MANUTENÇÃO DAS ATIVIDADES DESENVOLVIDAS NO ENSINO PRÉ ESCOLAR NAS ESCOLAS DA EDUCAÇÃO INFANTIL COM RECURSOS DO FUN 2 - Atividades	Apoio as políticas públicas e áreas especiais não é mensurado por indi	01/01/2022	31/12/2025
134	REMUNERAÇÃO DOS PROFISSIONAIS DA EDUCAÇÃO DO ENSINO FUNDAMENTAL COM RECURSOS DO FUNDEB 70% 2 - Atividades	Apoio as políticas públicas e áreas especiais não é mensurado por indi	01/01/2022	31/12/2025
135	MANUTENÇÃO DAS ATIVIDADES GERAIS DAS ESCOLAS DO ENSINO FUNDAMENTAL COM RECURSOS DO FUNDEB 30%. 2 - Atividades	Apoio as políticas públicas e áreas especiais não é mensurado por indi	01/01/2022	31/12/2025
136	MANUTENÇÃO DAS ATIVIDADES DESENVOLVIDAS NA EDUCAÇÃO DE JOVENS E ADULTOS COM RECURSOS DO FUNDEB 30% 2 - Atividades	Apoio as políticas públicas e áreas especiais não é mensurado por indi	01/01/2022	31/12/2025
137	GESTÃO ADMINISTRATIVA DO RPPS 2 - Atividades	Apoio as políticas públicas e áreas especiais não é mensurado por indi	01/01/2022	31/12/2025
138	AMORTIZAÇÃO DA DÍVIDA 0 - Operação Especial	Apoio as políticas públicas e áreas especiais não é mensurado por indi	01/01/2022	31/12/2025
138	CAPACITAÇÃO, TREINAMENTO E QUALIFICAÇÃO DE AGENTES PÚBLICOS MUNICIPAIS DO RPPS, INCLUSIVE CONSELHEIROS MUNICIPAIS 2 - Atividades	Manutenção	01/01/2022	31/12/2025
138	MANUTENÇÃO DAS ATIVIDADES PREVIDENCIÁRIAS DO RPPS (DESPESAS COM APOSENTADORIAS E PENSÕES) - FOLHA DE RESPONSABILIDAD 2 - Atividades	Apoio as políticas públicas e áreas especiais não é mensurado por indi	01/01/2022	31/12/2025
140	AMORTIZAÇÃO DA DÍVIDA 0 - Operação Especial	Apoio as políticas públicas e áreas especiais não é mensurado por indi	01/01/2022	31/12/2025
140	MANUTENÇÃO DAS ATIVIDADES PREVIDENCIÁRIAS DO RPPS (DESPESAS COM APOSENTADORIAS E PENSÕES) - FOLHA DE RESPONSABILIDAD 2 - Atividades	Apoio as políticas públicas e áreas especiais não é mensurado por indi	01/01/2022	31/12/2025
140	AMORTIZAÇÃO DA DÍVIDA 0 - Operação Especial	Apoio as políticas públicas e áreas especiais não é mensurado por indi	01/01/2022	31/12/2025
141	INDENIZAÇÕES E RESTITUIÇÕES DO RPPS 2 - Atividades	Manutenção	01/01/2022	31/12/2025
142	INDENIZAÇÕES E RESTITUIÇÕES DO RPPS 0 - Operação Especial	Manutenção	01/01/2024	31/12/2025
142	PRECATÓRIOS E SENTENÇAS JUDICIAIS DO RPPS 2 - Atividades	Manutenção	01/01/2022	31/12/2025
142	PRECATÓRIOS E SENTENÇAS JUDICIAIS DO RPPS 0 - Operação Especial	Manutenção	01/01/2024	31/12/2025
143	RESERVA DO RPPS 2 - Atividades	Manutenção	01/01/2022	31/12/2025
143	AMORTIZAÇÃO DA DÍVIDA 0 - Operação Especial	Apoio as políticas públicas e áreas especiais não é mensurado por indi	01/01/2022	31/12/2025
144	MANUTENÇÃO DAS ATIVIDADES DO FUNDO DIREITO DA CRIANÇA E DO ADOLESCENTE - FMDCA 2 - Atividades	Apoio as políticas públicas e áreas especiais não é mensurado por indi	01/01/2022	31/12/2025
144	CONSTRUÇÃO, REFORMA E AMPLIAÇÃO DE ESCADARIAS, RAMPAS E MUROS 1 - Projetos	Obras realizadas	01/01/2022	31/12/2025
144	SENTENÇAS JUDICIAIS 0 - Operação Especial	Manutenção	01/01/2024	31/12/2025
145	MANUTENÇÃO DA ATIVIDADE DE DESENVOLVIMENTO APOIO A CRIANÇA E ADOLESCENTE 2 - Atividades	Apoio as políticas públicas e áreas especiais não é mensurado por indi	01/01/2022	31/12/2025
145	AQUISIÇÃO DE EQUIPAMENTOS, MOVEIS, MÁQUINAS E VEÍCULOS DIVERSOS PARA CEMITÉRIOS 1 - Projetos	Quantidade de Bens	01/01/2022	31/12/2025
145	PARCELAMENTO E AMORTIZAÇÃO DA DÍVIDA CONTRATUAL 0 - Operação Especial	Manutenção	01/01/2024	31/12/2025
146	MANUTENÇÃO DAS ATIVIDADES DO CONSELHO DE DIREITO DA CRIANÇA E DO ADOLESCENTE 2 - Atividades	Apoio as políticas públicas e áreas especiais não é mensurado por indi	01/01/2022	31/12/2025
146	CONSTRUÇÃO, REFORMA E AMPLIAÇÃO VINCULADA A ATENÇÃO PRIMÁRIA 1 - Projetos	Quantidade de Bens Adquiridos/construídos	01/01/2022	31/12/2025
146	RESERVA DE CONTIGÊNCIA - CODEAM 0 - Operação Especial	Manutenção	01/01/2024	31/12/2025



ASSINADO POR: idUser: 239
http://cloud.rfsolucoes.int.br/rtrarsp/areaMunicipal/download/12-2024/11/4122204.pdf



Prefeitura Municipal de São João

Rua Augusto Peixoto, 31 - Centro - 55.435-000 - São João/ PE

147	ACQUIÇÃO DE IMÓVEIS, MÁQUINAS, VEÍCULOS E EQUIPAMENTOS DIVERSOS VINCULADOS À MANUTENÇÃO PRIMÁRIA	Quantidade de Bens	1321-9766-118	01/01/2022	Página 1 / 12	31/12/2025
-----	--	--------------------	---------------	------------	---------------	------------

Relação de Ações - Sintético

Código	Denominação	Indicador	Início	Fim
--------	-------------	-----------	--------	-----





Prefeitura Municipal de São João

Rua Augusto Peixoto, 31 - Centro - 55.435-000 - São João/ PE
CNPJ: 10.146.371/0001-30

Chave de Autenticação Digital
1321-9766-118

Página
1 / 12

Relação de Ações - Sintético

Código	Denominação	Indicador	Início	Fim
148	AQUISIÇÃO DE MÓVEIS, MÁQUINAS E EQUIPAMENTOS DIVERSOS VINCULADOS A CASA DE APOIO 1 - Projetos	Quantidade de Bens	01/01/2022	31/12/2025
149	AQUISIÇÃO DE MÓVEIS, MÁQUINAS, VEÍCULOS E EQUIPAMENTOS DIVERSOS VINCULADOS A VIGILÂNCIA EM SAÚDE 1 - Projetos	Quantidade de Bens Adquiridos/construídos	01/01/2022	25/12/2025
150	AQUISIÇÃO DE MÓVEIS, MÁQUINAS, EQUIPAMENTOS E VEÍCULOS DIVERSOS VINCULADOS A VIGILANCIA EPDEMIOLÓGICA 1 - Projetos	Quantidade de Bens	01/01/2022	25/12/2025
151	AQUISIÇÃO DE EQUIPAMENTOS, PEÇAS, MÁQUINAS E VEÍCULOS DIVERSOS DESTINADO AO TRANSPORTE ESCOLAR 1 - Projetos	Quantidade de Bens	01/01/2024	31/12/2025
152	AQUISIÇÃO DE MOVÉIS, MÁQUINAS, EQUIPAMENTOS E VEÍCULOS DIVERSOS VINCULADOS AO DEPARTAMENTO DE CULTURA E DESPORTO 1 - Projetos	Quantidade de Bens	01/01/2024	31/12/2025
153	CONSTRUÇÃO, REFORMAS, AMPLIAÇÃO E REESTRUTURAÇÃO VINCULADOS AO DEPARTAMENTO DE CULTURA E DESPORTO 1 - Projetos	Obras realizadas	01/01/2024	31/12/2025
154	AQUISIÇÃO DE MÓVEIS, MÁQUINAS, VEÍCULOS, EQUIPAMENTOS E OUTROS MATERIAIS PERMANENTES VINCULADOS AO FUNDEB 1 - Projetos	Quantidade de Bens	01/01/2024	31/12/2025
155	AQUISIÇÃO DE MÓVEIS, MÁQUINAS, EQUIPAMENTOS E OUTROS MATERIAIS PERMANENTES - ORÇAMENTO CRIANÇA 1 - Projetos	Manutenção	01/01/2024	31/12/2025
	AQUISIÇÃO DE MÓVEIS, MÁQUINAS E EQUIPAMENTOS DIVERSOS VINCULADOS AO GABINETE DO PREFEITO 1 - Projetos	Quantidade de Bens	01/01/2024	31/12/2025
	CONSTRUÇÃO, REFORMA E AMPLIAÇÃO VINCULADAS AO GABINETE DO PREFEITO 1 - Projetos	Obras realizadas	01/01/2024	31/12/2025
	AQUISIÇÃO DE EQUIPAMENTOS E OUTROS MATERIAS PERMANENTES PARA OUVIDORIA MUNICIPAL 1 - Projetos	Quantidade de Bens	01/01/2024	31/12/2025
	Aquisição de móveis, máquinas e equipamentos diversos para o Programa Cozinha Comunitária 1 - Projetos	Número de pessoas atendidas.	01/01/2024	31/12/2025
	Construções, reformas, ampliações e outras obras e instalações voltadas ao Programa Cozinha Comunitária 1 - Projetos	Número de pessoas atendidas.	01/01/2024	31/12/2025
	Apoio a Salas de Cinemas - Lei Paulo Gustavo (Art. 6º, Inciso II - LC nº 195 de 08 julho de 2022) 1 - Projetos	Manutenção	01/01/2023	31/12/2025
163	Obras, reformas e aquisição de bens culturais investimentos - PNAB (Lei nº 14.399/2022) 1 - Projetos	Manutenção	01/01/2024	01/01/2024
164	Aquisição de Móveis, Máquinas, Veículos e Equipamentos Diversos Voltados 1 - Projetos	Manutenção		
165	Construção, Reformas, Ampliação, Melhorias e Outras Obras para 1 - Projetos	Manutenção		
166	CONSTRUÇÃO, REFORMA, AMPLIAÇÃO E OUTRAS OBRAS VINCULADAS AO FUNDO MUNICIPAL DA CRIANÇA E DO ADOLESCENTE 1 - Projetos	Manutenção		
167	AQUISIÇÃO DE MÓVEIS, MÁQUINAS, VEÍCULOS E EQUIPAMENTOS DIVERSOS VINCULADOS AO FUNDO MUNICIPAL DA CRIANÇA E DO ADOLES 1 - Projetos	Manutenção		
168	ESTRUTURAÇÃO DO SERVIÇO DE PROTEÇÃO SOCIAL BÁSICA VINCULADA A CRIANÇA E ADOLESCENTE 1 - Projetos	Manutenção		
169	AQUISIÇÃO DE EQUIPAMENTOS DIVERSOS 1 - Projetos	Manutenção		
170	CONSTRUÇÃO, REFORMA, AMPLIAÇÕES E OUTRAS OBRAS VINCULADAS AO SERVIÇO DE PROTEÇÃO SOCIAL BÁSICA 1 - Projetos	Manutenção		
171	AQUISIÇÃO DE MÓVEIS, MÁQUINAS, EQUIPAMENTOS E OUTROS MATERIAIS PERMANENTES VINCULADOS AO SERVIÇO PROTEÇÃO SOCIAL ES 1 - Projetos	Manutenção		
172	CONSTRUÇÕES, REFORMAS, OBRAS COM INSTALAÇÕES VINCULADAS AO SERVIÇO DE PROTEÇÃO SOCIAL ESPECIAL DE MÉDIA E ALTA COMPL 1 - Projetos	Manutenção		
173	MANUTENÇÃO DAS ATIVIDADES DO FUNDO DE DESENVOLVIMENTO 2 - Atividades	Apoio as políticas públicas e áreas especiais não é mensurado por indi	01/01/2022	31/12/2025
174	MANUTENÇÃO DAS ATIVIDADES GERAIS DO PROGRAMA DE COMUNICAÇÃO INSTITUCIONAL E CERIMONIAL 2 - Atividades	Apoio as políticas públicas e áreas especiais não é mensurado por indi	01/01/2023	



PORTAL DA TRANSPARÊNCIA
http://cloud.it-solucoes.tn.br/ta/ta Municipal/portal/download/172-2024/114/1722401.pdf
assinado por: idUser: 239



Prefeitura Municipal de São João

Rua Augusto Peixoto, 31 - Centro - 55.435-000 - São João/ PE

174	CONSTRUÇÃO, REFORMA, AMPLIAÇÃO E OUTRAS OBRAS PARA O IGD-SUAS E/OU IGD-PPD	Chave de Autenticação Digital 1321-9766-118	Página 1 / 12
-----	--	--	------------------

1 - Projetos Manutenção

175 MANUTENÇÃO DAS AÇÕES DE APOIO A REINTEGRAÇÃO DE AÇÕES - **Relação de Ações - Sintético**

Código 2 - Atividades **Denominação** Apoio as políticas públicas e áreas especiais não é mensurado por indi **Início** 01/01/2023

Tipo **Indicador** **Início** **Fim**

175 ESTRUTURAÇÃO PARA APOIO AS AÇÕES DE POLÍTICAS VOLTADAS AS PESSOAS PORTADORAS DE DEFICIÊNCIA - PPD

1 - Projetos Manutenção





Prefeitura Municipal de São João

Rua Augusto Peixoto, 31 - Centro - 55.435-000 - São João/ PE

CNPJ: 10.146.371/0001-30

Chave de Autenticação Digital

1321-9766-118

Página

1 / 12

Relação de Ações - Sintético

Código	Denominação	Tipo	Indicador	Início	Fim
176	AQUISIÇÃO DE MÓVEIS, MÁQUINAS, EQUIPAMENTOS E OUTROS MATERIAIS PERMANENTES REFERENTE A ESCOLA DE TEMPO INTEGRAL	1 - Projetos	Manutenção		
177	CONSTRUÇÕES, REFORMAS, OBRAS COM INSTALAÇÕES REFERENTE A ESCOLA EM TEMPO INTEGRAL	1 - Projetos	Manutenção	01/01/2025	
321	MANUTENÇÃO DOS SERVIÇOS BÁSICOS DE SAÚDE DAS AÇÕES DOS AGENTES COMUNITÁRIOS DE SAÚDE	2 - Atividades	RAZÃO DOS INDICADORES DE SAÚDE ALIMENTADOS E MONITORAD	01/01/2023	
322	MANUTENÇÃO DAS AÇÕES VINCULADAS NA VIGILÂNCIA EM SAÚDE AOS AGENTES COMUNITÁRIOS	2 - Atividades	Apoio as políticas públicas e áreas especiais não é mensurado por indi	01/01/2023	
323	PODER EXECUTIVO - MANUTENÇÃO DAS ATIVIDADES PREVIDENCIÁRIAS DO RPPS (DESPESAS COM APOSENTADORIAS E PENSÕES) - FOLHA D	2 - Atividades	Apoio as políticas públicas e áreas especiais não é mensurado por indi	01/01/2024	31/12/2025
324	PODER LEGISLATIVO - MANUTENÇÃO DAS ATIVIDADES PREVIDENCIÁRIAS DO RPPS (DESPESAS COM APOSENTADORIAS E PENSÕES) - FOLHA	2 - Atividades	Apoio as políticas públicas e áreas especiais não é mensurado por indi	01/01/2024	31/12/2025
325	PODER EXECUTIVO - MANUTENÇÃO DAS ATIVIDADES PREVIDENCIÁRIAS DO RPPS (DESPESAS COM APOSENTADORIAS E PENSÕES) - FOLHA D	2 - Atividades	Apoio as políticas públicas e áreas especiais não é mensurado por indi	01/01/2024	31/12/2025
326	CONTRIBUIÇÃO IBAM, CNM, AMUPE	2 - Atividades	Manutenção	01/01/2022	31/12/2025
327	RATEIO NA PARTICIPAÇÃO EM CONSÓRCIO PÚBLICO	2 - Atividades	Apoio as políticas públicas e áreas especiais não é mensurado por indi	01/01/2022	31/12/2025
	PARTICIPAÇÃO EM CONSÓRCIO PÚBLICO	2 - Atividades	Apoio as políticas públicas e áreas especiais não é mensurado por indi	01/01/2022	31/12/2025
	MANUTENÇÃO DAS AÇÕES VINCULADAS AOS AGENTES COMUNITÁRIOS DE SAÚDE	2 - Atividades	RAZÃO DOS INDICADORES DE SAÚDE ALIMENTADOS E MONITORAD	01/01/2022	31/12/2025
	MANUTENÇÃO DAS AÇÕES VINCULADAS AOS AGENTES DE EDEMIAS	2 - Atividades	Apoio as políticas públicas e áreas especiais não é mensurado por indi	01/01/2022	31/12/2025
	MANUTENÇÃO DO PROGRAMA ESTADUAL DE TRANSPORTE ESCOLAR - PETE	2 - Atividades	Apoio as políticas públicas e áreas especiais não é mensurado por indi	01/01/2024	31/12/2025
	MANUTENÇÃO DAS AÇÕES VINCULADAS AO DEPARTAMENTO DE CULTURA E DESPORTO	2 - Atividades	Apoio as políticas públicas e áreas especiais não é mensurado por indi	01/01/2024	31/12/2025
	GESTÃO DA POLÍTICA DE INICIAÇÃO ESPORTIVA PELO LAZER PARA CRIANÇAS DE 0 A 6 ANOS - ORÇAMENTO CRIANÇA	2 - Atividades	Manutenção	01/01/2024	31/12/2025
334	ATENÇÃO PRIMÁRIA A CRIANÇA DE 0 A 6 ANOS - ORÇAMENTO CRIANÇA	2 - Atividades	Manutenção	01/01/2024	31/12/2025
335	BUSCATIVA VACINAL - ORÇAMENTO CRIANÇA (DIAGNÓSTICO E COBERTURA VACINAL NAS CRIANÇAS DE 0 A 6 ANOS	2 - Atividades	Manutenção	01/01/2024	31/12/2025
336	AÇÕES ESTRATÉGICA ALIMENTAR A CRIANÇA DE 0 A 6 ANOS- ORÇAMENTO CRIANÇA	2 - Atividades	Manutenção	01/01/2024	31/12/2025
337	MANUTENÇÃO DAS AÇÕES DE ATENÇÃO A CRIANÇA DE 0 A 6 ANOS - ORÇAMENTO CRIANÇA	2 - Atividades	Manutenção	01/01/2024	31/12/2025
338	AÇÕES ESTRATÉGICAS DE PROTEÇÃO SOCIAL ESPECIAL DE MÉDIA E ALTA COMPLEXIDADE VOLTADO A CRIANÇA DE 0 A 6 ANOS - ORÇAMENT	2 - Atividades	Manutenção	01/01/2024	31/12/2025
339	AÇÕES ESTRATÉGICAS DE PROTEÇÃO DE PROTEÇÃO SOCIAL BÁSICA A CRIANÇA DE 0 A 6 ANOS - ORÇAMENTO CRIANÇA	2 - Atividades	Manutenção	01/01/2024	31/12/2025
340	PROMOÇÃO, PROTEÇÃO E DEFESA DAS CRIANÇAS DE 0 A 6 ANOS - ORÇAMENTO CRIANÇA	2 - Atividades	Manutenção	01/01/2024	31/12/2025
341	GESTÃO DA ALIMENTAÇÃO ESCOLAR PARA CRIANÇAS DE 0 A 6 ANOS - ORÇAMENTO CRIANÇA	2 - Atividades	Manutenção	01/01/2024	31/12/2025
342	MELHORIA DA APRENDIZAGEM, AVALIAÇÃO DE DESEMPENHO E BUSCATIVA PARA VERIFICAÇÃO DA EVASÃO ESCOLAR E DISTORÇÃO DE IDAD	2 - Atividades	Manutenção	01/01/2024	31/12/2025
343	MANUTENÇÃO DAS ATIVIDADES GERAIS DA OUVIDORIA MUNICIPAL	2 - Atividades	Apoio as políticas públicas e áreas especiais não é mensurado por indi	01/01/2024	31/12/2025
347	Manutenção das ações vinculadas ao Programa Cozinha Comunitária	2 - Atividades	Número de pessoas atendidas.	01/01/2024	31/12/2025
348	Apoio à Produção Audiovisual - Lei Paulo Gustavo (Art. 6º, Inciso I - LC nº 195 de 08 julho de 2022)	2 - Atividades	Manutenção	01/01/2023	31/12/2025



PORTAL DA TRANSPARÊNCIA
<http://cfd.it-sfcooes.br/tra/pa/paramMunicipal/ds/mload/2-20241114122404.pdf>
 assinado por: idUser:239



Prefeitura Municipal de São João

Rua Augusto Peixoto, 31 - Centro - 55.435-000 - São João/ PE

349	Manutenção de Salas de Cinema - Lei Paulo Gustavo (Art. 6º, Inciso II - LC nº 195 de 08 julho de 2022)	2 - Atividades	Manutenção	1321-9766-118	01/01/2023	31/12/2025
350	Capacitação, Formação e Qualificação no Audiovisual Apoio a Cineclubes - Festivais e Amostras - Lei Paulo Gustavo (Art. 6º, Inciso III - LC nº 195 de 08 julho de 2022)	2 - Atividades	Manutenção	1321-9766-118	01/01/2023	31/12/2025
Código	Denominação	Tipo	Indicador	De Autenticação Digital	Página	Fim

Relação de Ações - Sintético





Prefeitura Municipal de São João

Rua Augusto Peixoto, 31 - Centro - 55.435-000 - São João/ PE

CNPJ: 10.146.371/0001-30

Chave de Autenticação Digital

1321-9766-118

Página

1 / 12

Relação de Ações - Sintético

Código	Denominação	Indicador	Início	Fim
351	Apoio à Demais Áreas da Cultura - Lei Paulo Gustavo (LC nº 195 de 08 julho de 2022)			
	2 - Atividades	Manutenção	01/01/2023	31/12/2025
352	Custo Operacional das Ações Culturais do PNAB (Lei nº 14.399/2022)			
	2 - Atividades	Manutenção	01/01/2024	31/12/2024
353	Fomento Cultural das Ações Culturais do PNAB (Lei nº 14.399/2022)			
	2 - Atividades	Manutenção	01/01/2024	31/12/2025
354	PAGAMENTO DE COMPENSAÇÃO PREVIDENCIÁRIA AO RGPS			
	2 - Atividades	Apoio as políticas públicas e áreas especiais não é mensurado por indi		
355	Manutenção das Atividades Gerais do Programa de Assistência ao Idoso			
	2 - Atividades	Manutenção		
357	MANUTENÇÃO DAS ATIVIDADES GERAIS DO CONSELHO MUNICIPAL DA CRIANÇA E DO ADOLESCENTE			
	2 - Atividades	Manutenção		
358	MANUTENÇÃO DAS ATIVIDADES DO CONSELHO TUTELAR			
	2 - Atividades	Manutenção		
359	MANUTENÇÃO DAS ATIVIDADES GERAIS DO SERVIÇO DE PROTEÇÃO SOCIAL BÁSICA VINCULADA A CRIANÇA E ADOLESCENTE			
	2 - Atividades	Manutenção		
360	MANUTENÇÃO DAS ATIVIDADES GERAIS DO SERVIÇO DE PROTEÇÃO SOCIAL ESPECIALIZADA DE MÉDIA E ALTA COMPLEXIDADE VINCULADA			
	2 - Atividades	Manutenção		
361	MANUTENÇÃO DAS AÇÕES DE DESENVOLVIMENTO DA ATENÇÃO AS FAMÍLIAS CARENTES			
	2 - Atividades	Manutenção		
	MANUTENÇÃO DAS ATIVIDADES GERAIS DA REDE DE PROTEÇÃO SOCIAL BÁSICA			
	2 - Atividades	Manutenção		
	MANUTENÇÃO DAS ATIVIDADES GERAIS DO SERVIÇO DE PROTEÇÃO SOCIAL ESPECIAL DE MÉDIA E ALTA COMPLEXIDADE			
	2 - Atividades	Manutenção		
	MANUTENÇÃO DAS AÇÕES DE ASSISTÊNCIA SOCIAL NO PROGRAMA PRIMEIRA INFÂNCIA NO SUAS			
	2 - Atividades	Apoio as políticas públicas e áreas especiais não é mensurado por indi		
	MANUTENÇÃO DAS ATIVIDADES GERAIS REFERENTE A ALFABETIZAÇÃO NA IDADE CERTA			
	2 - Atividades	Serviços de infraestrutura prestados a população	01/01/2025	
	MANUTENÇÃO DAS ATIVIDADES GERAIS REFERENTE A ESCOLA EM TEMPO INTEGRAL			
	2 - Atividades	Manutenção	01/01/2025	
	RESERVA DE CONTINGÊNCIA			
	0 - Operação Especial	Apoio as políticas públicas e áreas especiais não é mensurado por indi	01/01/2022	31/12/2025



PORTAL DA TRANSPARÊNCIA
 http://portal.transparencia.munic.gov.br/transparentiaMunicipal/download/12-20241114122404.pdf
 assinado por: idUser: 239



Prefeitura Municipal de São João

Rua Augusto Peixoto, 31 - Centro - 55.435-000 - São João/ PE

CNPJ: 10.146.371/0001-30

Chave de Autenticação

1793-3062-887

Página

1 / 14

Resumo dos Valores Previstos na Despesa PPA por Ações/Ano

	Valor global	2022	2023	2024	PPA 2022 - 2025 - Valores em R\$ 2025	Total
Ações Especiais						
L38 AMORTIZAÇÃO DA DÍVIDA		20.000,00	13.000,00	41.000,00	41.000,00	115.000,00
L39 AMORTIZAÇÃO DA DÍVIDA		40.000,00	11.000,00	70.000,00	70.000,00	191.000,00
L40 AMORTIZAÇÃO DA DÍVIDA		101.000,00	26.000,00	85.000,00	85.000,00	297.000,00
0.141 INDENIZAÇÕES E RESTITUIÇÕES DO RPPS				20.000,00	20.000,00	40.000,00
0.142 PRECATÓRIOS E SENTENÇAS JUDICIAIS DO RPPS				20.000,00	20.000,00	40.000,00
0.143 AMORTIZAÇÃO DA DÍVIDA			1.146.000,00	1.235.000,00	1.542.000,00	3.923.000,00
0.144 SENTENÇAS JUDICIAIS				4.000,00	4.000,00	8.000,00
0.145 PARCELAMENTO E AMORTIZAÇÃO DA DÍVIDA CONTRATUAL				3.000,00	3.000,00	6.000,00
0.146 RESERVA DE CONTIGÊNCIA - CODEAM				12.000,00	12.000,00	24.000,00
0.9001 RESERVA DE CONTINGÊNCIA		760.000,00	1.000.000,00	1.108.000,00	1.303.000,00	4.171.000,00
Total		921.000,00	2.196.000,00	2.598.000,00	3.100.000,00	8.815.000,00
Projetos						
1.1 RECUPERAÇÃO DO PRÉDIO DA CÂMARA MUNICIPAL		20.000,00	30.000,00	54.500,00	154.500,00	259.000,00
1.2 AQUISIÇÃO DE VEÍCULOS, MÓVEIS, MÁQUINAS E EQUIPAMENTOS DIVERSOS		10.000,00	10.000,00	5.000,00	5.000,00	30.000,00
1.3 AQUISIÇÃO DE MÓVEIS, MÁQUINAS E EQUIPAMENTOS DIVERSOS		2.000,00	2.000,00	2.000,00	2.000,00	8.000,00
1.4 AQUISIÇÃO DE MÓVEIS, MÁQUINAS E EQUIPAMENTOS DIVERSOS		5.000,00	5.000,00	5.000,00	5.000,00	20.000,00
1.5 AQUISIÇÃO DE MÓVEIS, MÁQUINAS E EQUIPAMENTOS DIVERSOS		20.000,00	20.000,00	10.000,00	36.000,00	86.000,00
1.6 INFRAESTRUTURA DO DISTRITO INDUSTRIAL		45.000,00	10.000,00			55.000,00
1.7 MODERNIZAÇÃO DA ESTRUTURA FÍSICA DO CONSÓRCIO PÚBLICO		847,37				847,37
1.8 AQUISIÇÕES DE VEÍCULOS, MOBILIÁRIOS E EQUIPAMENTOS PARA SEGURANÇA PÚBLICA MUNICIPAL.		50.000,00	5.000,00	30.000,00	60.000,00	145.000,00
1.9 AQUISIÇÃO DE MÓVEIS, MÁQUINAS E EQUIPAMENTOS DIVERSOS		10.000,00	5.000,00	10.000,00	10.000,00	35.000,00
1.10 AQUISIÇÃO DE VEÍCULOS AUTOMOTIVOS E IMPLEMENTOS AGRÍCOLAS		50.000,00	5.000,00	10.000,00	10.000,00	75.000,00
1.11 CONSTRUÇÃO E AMPLIAÇÃO DE SISTEMA DE ABASTECIMENTO DE ÁGUA NA ZONA RURAL		100.000,00	30.000,00	20.000,00	20.000,00	170.000,00
1.12 REFORMA E RECUPERAÇÃO DE CASAS DE FARINHA COMUNITÁRIA		20.000,00	5.000,00	5.000,00	5.000,00	35.000,00
1.13 AMPLIAÇÃO DO CENTRO DE CAPACITAÇÃO DE DESENVOLVIMENTO RURAL - CCDR		2.000,00				2.000,00
1.14 RECUPERAÇÃO E REFORMA DE AÇOUQUES E MERCADOS PÚBLICOS		100.000,00	50.000,00	50.000,00	50.000,00	250.000,00
1.15 CONSTRUÇÃO, REFORMA E AMPLIAÇÃO DO CENTRO DE ABASTECIMENTO		10.000,00	5.000,00	5.000,00	5.000,00	25.000,00
1.16 ESCAVAÇÃO E MANUTENÇÃO DE POÇOS ARTESIANOS E AMAZONAS		30.000,00	15.000,00	10.000,00	10.000,00	65.000,00
1.17 AQUISIÇÃO DE MÓVEIS, MÁQUINAS E EQUIPAMENTOS DIVERSOS		20.000,00	10.000,00	10.000,00	20.000,00	60.000,00
1.18 CONSTRUÇÃO, REFORMA E AMPLIAÇÃO DA SEMENTEIRA MUNICIPAL		20.000,00	5.000,00	5.000,00	5.000,00	35.000,00



Prefeitura Municipal de São João

Rua Augusto Peixoto, 31 - Centro - 55.435-000 - São João/ PE

CNPJ: 10.146.371/0001-30

Chave de Autenticação


1793-3062-887

Página

1 / 14

Resumo dos Valores Previstos na Despesa PPA por Ações/Ano

	Valor global	2022	2023	2024	PPA 2022 - 2025 - Valores em R\$ 2025	Total
1.19 AQUISIÇÕES DE VEÍCULOS, MOBILIÁRIOS E MATERIAS PERMANENTES PARA A SEMEITEIRA MUNICIPAL		4.000,00	2.000,00	3.500,00	3.500,00	13.000,00
1.20 RECUPERAÇÃO E/OU CONSERVAÇÃO DE ESTRADAS VICINAIS E RODAGENS		5.000,00	2.000,00	13.000,00	13.000,00	33.000,00
1.21 RECUPERAÇÃO E REFORMA DE PRÉDIOS PÚBLICOS		50.000,00	5.000,00	10.000,00	10.000,00	75.000,00
1.22 CONSTRUÇÃO DE MEIO-FIO E LINHA D'ÁGUA NA CIDADE E POVOADOS		30.000,00	5.000,00	10.000,00	10.000,00	55.000,00
1.23 CONSTRUÇÃO DE ABRIGOS DE PASSAGEIROS		50.000,00	5.000,00	10.000,00	10.000,00	75.000,00
1.24 PAVIMENTAÇÃO E OU REVESTIMENTO ASFÁLTICO DAS RUAS DA SEDE DO MUNICÍPIO		200.000,00	911.000,00	765.000,00	765.000,00	2.641.000,00
1.25 CONSTRUÇÃO E REFORMA DE CALÇADAS NA CIDADE		154.000,00				154.000,00
1.26 PAVIMENTAÇÃO EM PARALELEPÍPEDO NA CIDADE E POVOADOS		269.805,26	1.069.000,00	784.000,00	986.000,00	3.108.805,26
1.27 RECUPERAÇÃO DE CALÇAMENTO NA CIDADE E POVOADOS		100.000,00				100.000,00
1.28 AMPLIAÇÃO, RECUPERAÇÃO DE REDE DE ILUMINAÇÃO PÚBLICA DA CIDADE, VILAS E POVOADOS		80.000,00	15.500,00	110.000,00	80.000,00	285.500,00
1.29 CONSTRUÇÃO REFORMA E AMPLIAÇÃO DE PARQUES E PRAÇAS		50.000,00	5.000,00	15.000,00	8.000,00	78.000,00
1.30 RECUPERAÇÃO, AMPLIAÇÃO DE CEMITÉRIO DA CIDADE E POVOADOS		90.000,00	40.000,00	40.000,00	40.000,00	210.000,00
1.31 CONSTRUÇÃO DE CASAS POPULARES NA ZONA URBANA E RURAL		20.000,00	20.000,00	60.000,00	60.000,00	160.000,00
1.32 RECUPERAÇÃO DE CASAS POPULARES NO MUNICÍPIO		30.000,00	5.000,00	15.000,00	15.000,00	65.000,00
1.33 CONSTRUÇÃO E RECUPERAÇÃO DE ESGOTOS		100.000,00	40.000,00	40.000,00	40.000,00	220.000,00
1.34 CONSTRUÇÃO DE GALERIAS PARA DRENAGEM DAS ÁGUAS PLUVIAIS		50.000,00	10.000,00	15.000,00	15.000,00	90.000,00
1.35 CONSTRUÇÃO DE SANEAMENTO BÁSICO NO MUNICÍPIO		150.000,00	240.000,00	320.000,00	350.000,00	1.060.000,00
1.36 CONSTRUÇÃO E/OU REVITALIZAÇÃO DE AÇUDES, BARRAGENS E BARREIROS DO MUNICÍPIO		140.000,00	5.000,00	10.000,00	10.000,00	165.000,00
1.37 RECUPERAÇÃO DE ESTRADAS VICINAIS		100.000,00	50.000,00	50.000,00	50.000,00	250.000,00
1.38 CONSTRUÇÃO DE BUEIROS PASSAGENS MOLHADAS E PONTES		69.994,50	10.000,00	10.000,00	10.000,00	99.994,50
1.39 DESAPROPRIAÇÃO E AQUISIÇÃO DE IMÓVEIS		32.000,00	35.000,00	90.000,00	90.000,00	247.000,00
1.40 CONSTRUÇÃO DE BANHEIROS PÚBLICOS		10.000,00	2.000,00	10.000,00	10.000,00	32.000,00
1.41 CONSTRUÇÃO DE BANHEIROS PARA PESSOAS DE BAIXA RENDA		10.000,00	2.000,00	8.000,00	8.000,00	28.000,00
1.42 AQUISIÇÃO DE MÓVEIS, MÁQUINAS E EQUIPAMENTOS DIVERSOS		234.000,00	115.000,00	110.000,00	120.000,00	579.000,00
1.43 MODERNIZAÇÃO DA ESTRUTURA FÍSICA (CONSTRUÇÃO, AMPLIAÇÃO) ILUMINAÇÃO PÚBLICA		1.000,00				1.000,00
1.44 AQUISIÇÕES DE VEÍCULOS, MÓVEIS, MÁQUINAS E EQUIPAMENTOS PARA O NÚCLEO - ILUMINAÇÃO PÚBLICA - NIIP		1.000,00				1.000,00
1.45 AQUISIÇÃO DE IMÓVEIS PARA O NÚCLEO INTERMUNICIPAL DE ILUMINAÇÃO PÚBLICA - NIIP		1.000,00				1.000,00
1.47 MODERNIZAÇÃO DA ESTRUTURA FÍSICA (CONSTRUÇÃO E/OU REFORMA) SEDE ATERRO SANITARIO		2.000,00				2.000,00



 PORTAL DA TRANSPARENCIA

<http://cloudit-solucoes.inf.br/transparencia/Municipal/download/12-20241114122404.pdf>

 assinado por: idUser_239



Prefeitura Municipal de São João

Rua Augusto Peixoto, 31 - Centro - 55.435-000 - São João/ PE

CNPJ: 10.146.371/0001-30

Chave de Autenticação


1793-3062-887

Página

1 / 14

Resumo dos Valores Previstos na Despesa PPA por Ações/Ano

	Valor global	2022	2023	2024	PPA 2022 - 2025 - Valores em R\$ 2025	Total
os						
48	AQUISIÇÕES DE VEÍCULOS, MÓVEIS, MÁQUINAS E EQUIPAMENTOS DIVERSOS - ATERRO SANITARIO	1.000,00				1.000,00
49	AQUISIÇÃO DE IMÓVEIS PARA SEDE - ATERRO SANITARIO	1.000,00				1.000,00
1.50	AQUISIÇÕES DE VEÍCULOS, MÓVEIS, MÁQUINAS E EQUIPAMENTOS DIVERSOS - AGÊNCIA AMBIENTAL	1.000,00				1.000,00
1.51	CONSTRUÇÃO E RECUPERAÇÃO DE ESTRADAS VICINAIS	4.000,00				4.000,00
1.52	MODERNIZAÇÃO DA ESTRUTURA FÍSICA (CONSTRUÇÃO, REFORMA, AMPLIAÇÃO) CODEAM	405,26		1.000,00	1.000,00	2.405,26
1.53	AQUISIÇÃO DE VEÍCULOS, MÓVEIS, MÁQUINAS E EQUIPAMENTOS - RATEIO	442,11		1.000,00	1.000,00	2.442,11
1.54	CONSTRUÇÃO AMPLIAÇÃO DE BARRAGENS, AÇUDES E BARREIROS	1.000,00				1.000,00
1.55	PAVIMENTAÇÃO EM PARALELEPÍPEDOS/ASFÁLTICO - FEM	170.000,00	305.000,00	305.000,00	305.000,00	1.085.000,00
1.56	RECUPERAÇÃO E REFORMA DE AÇOUGUES E MERCADOS PUBLICOS	160.000,00	252.000,00	255.000,00	255.000,00	922.000,00
1.57	CONSTRUÇÃO, REFORMA E AMPLIAÇÃO DE PARQUES E PRAÇAS	90.000,00	125.000,00	125.000,00	125.000,00	465.000,00
1.58	AQUISIÇÃO DE VEÍCULOS - FEM	208.200,00	165.000,00	165.000,00	215.000,00	753.200,00
1.59	AQUISIÇÃO DE MÓVEIS, MÁQUINAS E EQUIPAMENTOS DIVERSOS	5.000,00	2.000,00	32.000,00	32.000,00	71.000,00
1.60	ESTRUTURAÇÃO DO FUNDO MUNICIPAL DE ASSISTENCIA SOCIAL - INVESTIMENTOS	22.000,00	25.000,00	35.000,00	50.000,00	132.000,00
1.61	ESTRUTURAÇÃO DO CRAS E CENTROS DE CONVIVÊNCIA / SCFV	50.000,00	40.000,00	50.000,00		140.000,00
1.62	ESTRUTURAÇÃO DA PROTEÇÃO SOCIAL ESPECIAL DE MÉDIA COMPLEXIDADE, CREAMS E OUTROS	30.000,00	25.000,00	20.000,00		75.000,00
1.63	AQUISIÇÃO DE MÓVEIS, MÁQUINAS E EQUIPAMENTOS DIVERSOS PARA O PROGRAMA PRIMEIRA INFANCIA NO SUAS	5.000,00	5.000,00	5.000,00	10.000,00	25.000,00
1.64	AQUISIÇÃO DE MÓVEIS, MÁQUINAS E EQUIPAMENTOS DIVERSOS PARA O IGD-SUAS E/OU IGD-PBF	30.000,00	35.000,00	35.000,00	25.000,00	125.000,00
1.65	AQUISIÇÕES DE VEÍCULOS, MOBILIÁRIOS E MATERIAS PERMANENTES PARA O CONSELHO TUTELAR	50.000,00	110.000,00	110.000,00		270.000,00
1.66	ESTRUTURAÇÃO DE APOIO AOS CONSELHOS DA ASSISTENCIA SOCIAL	20.000,00	15.000,00	15.000,00	30.000,00	80.000,00
1.67	AQUISIÇÃO DE VEÍCULOS, MÓVEIS, MÁQUINAS E EQUIPAMENTOS - NIAS	1.000,00				1.000,00
1.68	MODERNIZAÇÃO ESTRUT. FÍSICA (CONSTRUÇÃO, REFORMA) NÚCLEO INTERM. SAÚDE - NIS	1.680,00				1.680,00
1.69	AQUISIÇÃO DE IMÓVEIS PARA O NÚCLEO INTERMUNICIPAL DE SAÚDE - NIS	1.260,00				1.260,00
1.70	AQUISIÇÃO DE VEÍCULOS, MÓVEIS, MÁQUINAS E EQUIPAMENTOS DIVERSOS NÚCLEO INTERM. SAÚDE - NIS	480,00				480,00
1.71	AQUISIÇÃO DE VEÍCULOS, MÓVEIS, MÁQUINAS E EQUIPAMENTOS DIVERSOS PARA O LABAM	8.200,00				8.200,00



 PORTAL DA TRANSPARENCIA

<http://ouvidi-solucoes.inf.br/transparencia/Municipal/download/12-20241114122404.pdf>

 assinado por: idUser 239



Prefeitura Municipal de São João

Rua Augusto Peixoto, 31 - Centro - 55.435-000 - São João/ PE

CNPJ: 10.146.371/0001-30

Chave de Autenticação
1793-3062-887

Página
1 / 14

Resumo dos Valores Previstos na Despesa PPA por Ações/Ano

	Valor global	2022	2023	2024	PPA 2022 - 2025 - Valores em R\$ 2025	Total
1.72	CONSTRUÇÃO E AMPLIAÇÃO DE UNIDADES DE SAÚDE - UBS	200.000,00	800.000,00			1.000.000,00
1.73	AQUISIÇÕES DE VEÍCULOS, EQUIPAMENTOS, MOBILIÁRIOS E MATERIAS PERMANENTES PARA ATENÇÃO ESPECIALIZADA SAÚDE	454.160,00	780.000,00	430.000,00	560.000,00	2.224.160,00
1.74	ESTRUTURAÇÃO, ADEQUAÇÃO E AMPLIAÇÃO DA REDE PRIMÁRIA DE SAÚDE	237.000,00	155.000,00			392.000,00
1.75	ESTRUTURAÇÃO DO FUNDO MUNICIPAL DE SAÚDE - INVESTIMENTOS	142.000,00	42.000,00	42.000,00	42.000,00	268.000,00
1.76	CONSTRUÇÃO, ADEQUAÇÃO E AMPLIAÇÃO DA REDE DE SAÚDE ESPECIALIZADA	205.000,00	30.000,00	60.000,00	85.000,00	380.000,00
1.77	REESTRUTURAÇÃO DA ASSISTÊNCIA FARMACÊUTICA	16.000,00	16.000,00	156.000,00	156.000,00	344.000,00
1.78	ESTRUTURAÇÃO, ADEQUAÇÃO E AMPLIAÇÃO DA REDE DE VIGILÂNCIA EM SAÚDE.	40.000,00	40.000,00	129.000,00	130.000,00	339.000,00
1.79	ENFRENTAMENTO DA EMERGÊNCIA COVID-19 - INVESTIMENTOS	45.000,00	20.000,00			65.000,00
1.80	IMPLANTAÇÃO DO CENTRO DE ZONÓSES	40.000,00	40.000,00	120.000,00	120.000,00	320.000,00
1.81	IMPLANTAÇÃO DA CASA DE APOIO	20.000,00	20.000,00	80.000,00	105.000,00	225.000,00
1.82	IMPLANTAÇÃO E ESTRUTURAÇÃO DA ATENÇÃO PRIMÁRIA	320.000,00	320.000,00			640.000,00
1.83	AQUISIÇÕES DE VEÍCULOS, MOBILIÁRIOS E MATERIAS PERMANENTES PARA AS UNIDADES EDUCACIONAIS DO ENSINO FUNDAMENTAL	155.000,00	193.000,00	179.000,00	281.000,00	808.000,00
1.84	CONSTRUÇÃO, REFORMA E AMPLIAÇÃO DE ESCOLAS, QUADRAS POLIESPORTIVAS E BIBLIOTECAS, NAS UNIDADES EDUCACIONAIS DO ENSINO FUNDAMENTAL	140.000,00	435.000,00	385.000,00	224.000,00	1.184.000,00
1.85	AQUISIÇÃO DE VEÍCULOS PARA O TRANSPORTE ESCOLAR	303.000,00	510.000,00			813.000,00
1.86	CONSTRUÇÃO, REFORMA E AMPLIAÇÃO DE ESCOLAS, QUADRAS POLIESPORTIVAS E BIBLIOTECAS, ÀS UNIDADES EDUCACIONAIS DO ENSINO FUNDAMENTAL COM RECURSOS DO FUNDEB.	150.000,00	150.000,00	323.000,00	380.000,00	1.003.000,00
1.87	DESAPROPRIAÇÃO E/OU AQUISIÇÃO DE IMÓVEIS	35.000,00	23.000,00	25.000,00	23.000,00	106.000,00
1.88	AQUISIÇÕES DE VEÍCULOS, MOBILIÁRIOS E MATERIAS PERMANENTES VINCULADOS AO PDDE	7.000,00	5.000,00	2.000,00	2.000,00	16.000,00
1.89	CONSTRUÇÃO, REFORMA E AMPLIAÇÃO DE CRECHES E ESCOLAS DE EDUCAÇÃO INFANTIL	103.920,00	290.000,00	150.000,00	250.000,00	793.920,00
1.90	AQUISIÇÕES DE VEÍCULOS, MOBILIÁRIOS E MATERIAS PERMANENTES PARA UNIDADES EDUCACIONAIS DO ENSINO FUNDAMENTAL COM RECURSOS DO FUNDEB	50.000,00	50.000,00			100.000,00
1.91	AQUISIÇÕES DE VEÍCULOS, MOBILIÁRIOS E MATERIAS PERMANENTES PARA PROMOVER O ACESSO A EDUCAÇÃO ESPECIAL	30.000,00	25.000,00	25.000,00	25.000,00	105.000,00
1.92	MELHORIA E EXPANSÃO DA SECRETARIA DE EDUCAÇÃO	105.600,00	455.000,00	463.000,00	527.000,00	1.550.600,00
1.93	AQUISIÇÕES DE VEÍCULOS, MOBILIÁRIOS E MATERIAS PERMANENTES PARA CRECHES E ESCOLAS DA EDUCAÇÃO INFANTIL	50.000,00	130.000,00	130.000,00	161.000,00	471.000,00
1.94	AQUISIÇÕES DE VEÍCULOS, MOBILIÁRIOS E MATERIAS	60.000,00	40.000,00	40.000,00	40.000,00	180.000,00

QR CODE

PORTAL DA TRANSPARENCIA

assinado por: idUser 239

http://cloud-it-solucoes.inf.br/transparenciaMunicipal/download/12-20241114122404.pdf



Prefeitura Municipal de São João

Rua Augusto Peixoto, 31 - Centro - 55.435-000 - São João/ PE

CNPJ: 10.146.371/0001-30

Chave de Autenticação

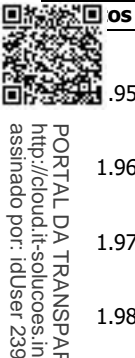
1793-3062-887

Página

1 / 14

Resumo dos Valores Previstos na Despesa PPA por Ações/Ano

	Valor global	2022	2023	2024	PPA 2022 - 2025 - Valores em R\$ 2025	Total
05 PERMANENTES PARA UNIDADES EDUCACIONAIS DE JOVENS E ADULTOS						
1.95 MODERNIZAÇÃO DA ESTRUTURA FÍSICA (CONSTRUÇÃO, REFORMA) NÚCLEO INTERMUNICIPAL DE EDUCAÇÃO-NIE		1.000,00				1.000,00
1.96 AQUISIÇÕES DE VEÍCULOS, MÓVEIS, MÁQUINAS E EQUIPAMENTOS PARA O NÚCLEO INTERMUNICIPAL DE EDUCAÇÃO - NIE		2.000,00				2.000,00
1.97 CONSTRUÇÃO, REFORMA E AMPLIAÇÃO DE CRECHES E ESCOLAS DE EDUCAÇÃO INFANTIL COM RECURSOS DO FUNDEB		25.000,00	255.000,00	475.000,00	955.000,00	1.710.000,00
1.98 AQUISIÇÕES DE VEÍCULOS, MOBILIÁRIOS E MATERIAS PERMANENTES PARA UNIDADES EDUCACIONAIS DE JOVENS E ADULTOS COM RECURSOS DO FUNDEB		30.000,00	5.000,00	5.000,00	5.000,00	45.000,00
1.99 AQUISIÇÕES DE VEÍCULOS, MOBILIÁRIOS E MATERIAS PERMANENTES PARA PROMOVER O ACESSO A EDUCAÇÃO ESPECIAL COM RECURSOS DO FUNDEB		20.000,00	5.000,00	5.000,00	5.000,00	35.000,00
1.100 AQUISIÇÕES DE VEÍCULOS, MOBILIÁRIOS E MATERIAS PERMANENTES PARA CRECHES E ESCOLAS DA EDUCAÇÃO INFANTIL COM RECURSOS DO FUNDEB		150.000,00	145.000,00	405.000,00	125.000,00	825.000,00
1.101 EXECUÇÃO DE OBRAS, AQUISIÇÃO DE MÓVEIS, MÁQUINAS E EQUIPAMENTOS DIVERSOS		30.000,00	30.000,00	20.000,00	20.000,00	100.000,00
1.102 AQUISIÇÃO DE MÓVEIS, MÁQUINAS E EQUIPAMENTOS DIVERSOS PARA O FUNDECA.		13.000,00	13.000,00	13.000,00		39.000,00
1.103 SALÁRIO EDUCAÇÃO - INVESTIMENTOS		104.000,00	105.000,00	105.000,00	307.000,00	621.000,00
1.144 CONSTRUÇÃO, REFORMA E AMPLIAÇÃO DE ESCADARIAS, RAMPAS E MUROS				20.000,00	20.000,00	40.000,00
1.145 AQUISIÇÃO DE EQUIPAMENTOS, MÓVEIS, MÁQUINAS E VEÍCULOS DIVERSOS PARA CEMITÉRIOS				15.000,00	15.000,00	30.000,00
1.146 CONSTRUÇÃO, REFORMA E AMPLIAÇÃO VINCULADA A ATENÇÃO PRIMARIA				450.000,00	480.000,00	930.000,00
1.147 AQUISIÇÃO DE MÓVEIS, MÁQUINAS, VEÍCULOS E EQUIPAMENTOS DIVERSOS VINCULADOS A ATENÇÃO PRIMARIAS				600.000,00	670.000,00	1.270.000,00
1.148 AQUISIÇÃO DE MÓVEIS, MÁQUINAS E EQUIPAMENTOS DIVERSOS VINCULADOS A CASA DE APOIO				160.000,00	160.000,00	320.000,00
1.149 AQUISIÇÃO DE MÓVEIS, MÁQUINAS, VEÍCULOS E EQUIPAMENTOS DIVERSOS VINCULADOS A VIGILÂNCIA EM SAÚDE				120.000,00	120.000,00	240.000,00
1.150 AQUISIÇÃO DE MÓVEIS, MÁQUINAS, EQUIPAMENTOS E VEÍCULOS DIVERSOS VINCULADOS A VIGILANCIA EPDEMIOLÓGICA				110.000,00	110.000,00	220.000,00
1.151 AQUISIÇÃO DE EQUIPAMENTOS, PEÇAS, MÁQUINAS E VEÍCULOS DIVERSOS DESTINADO AO TRANSPORTE ESCOLAR				530.000,00	290.000,00	820.000,00
1.152 AQUISIÇÃO DE MÓVEIS, MÁQUINAS, EQUIPAMENTOS E VEÍCULOS DIVERSOS VINCULADOS AO DEPARTAMENTO DE CULTURA E DESPORTO				20.000,00	40.000,00	60.000,00
1.153 CONSTRUÇÃO, REFORMAS, AMPLIAÇÃO E				80.000,00	80.000,00	160.000,00



PORTAL DA TRANSPARENCIA
http://cloudit-solucoes.inf.br/transparenciaMunicipal/download/12-20241114122404.pdf
assinado por: idUser 239



Prefeitura Municipal de São João

Rua Augusto Peixoto, 31 - Centro - 55.435-000 - São João/ PE

CNPJ: 10.146.371/0001-30

Chave de Autenticação

1793-3062-887

Página

1 / 14

Resumo dos Valores Previstos na Despesa PPA por Ações/Ano

	Valor global	2022	2023	2024	PPA 2022 - 2025 - Valores em R\$ 2025	Total
REESTRUTURAÇÃO VINCULADOS AO DEPARTAMENTO DE CULTURA E DESPORTO						
1.154 AQUISIÇÃO DE MOVEIS, MÁQUINAS, VEÍCULOS, EQUIPAMENTOS E OUTROS MATERIAIS PERMANENTES VINCULADOS AO FUNDEB				200.000,00	295.000,00	495.000,00
1.156 AQUISIÇÃO DE MOVEIS, MÁQUINAS, EQUIPAMENTOS E OUTROS MATERIAIS PERMANENTES - ORÇAMENTO CRIANÇA				30.000,00		30.000,00
1.157 AQUISIÇÃO DE MOVEIS, MÁQUINAS E EQUIPAMENTOS DIVERSOS VINCULADOS AO GABINETE DO PREFEITO				5.000,00	5.000,00	10.000,00
1.158 CONSTRUÇÃO, REFORMA E AMPLIAÇÃO VINCULADAS AO GABINETE DO PREFEITO				5.000,00	5.000,00	10.000,00
1.159 AQUISIÇÃO DE EQUIPAMENTOS E OUTROS MATERIAS PERMANENTES PARA OUVIDORIA MUNICIPAL				10.000,00	10.000,00	20.000,00
1.160 Aquisição de móveis, máquinas e equipamentos diversos para o Programa Cozinha Comunitária				5.000,00	15.000,00	20.000,00
1.161 Construções, reformas, ampliações e outras obras e instalações voltadas ao Programa Cozinha Comunitária				5.000,00	10.000,00	15.000,00
1.163 Obras, reformas e aquisição de bens culturais investimentos - PNAB (Lei nº 14.399/2022)					20.000,00	20.000,00
1.164 Aquisição de Móveis, Máquinas, Veículos e Equipamentos Diversos Voltados					20.000,00	20.000,00
1.165 Construção, Reformas, Ampliação, Melhorias e Outras Obras para					20.000,00	20.000,00
1.166 CONSTRUÇÃO, REFORMA, AMPLIAÇÃO E OUTRAS OBRAS VINCULADAS AO FUNDO MUNICIPAL DA CRIANÇA E DO ADOLESCENTE					15.000,00	15.000,00
1.167 AQUISIÇÃO DE MOVEIS, MÁQUINAS, VEÍCULOS E EQUIPAMENTOS DIVERSOS VINCULADOS AO FUNDO MUNICIPAL DA CRIANÇA E DO ADOLESCENTE					200.000,00	200.000,00
1.168 ESTRUTURAÇÃO DO SERVIÇO DE PROTEÇÃO SOCIAL BÁSICA VINCULADA A CRIANÇA E ADOLESCENTE					45.000,00	45.000,00
1.169 AQUISIÇÃO DE EQUIPAMENTOS DIVERSOS					25.000,00	25.000,00
1.170 CONSTRUÇÃO, REFORMA, AMPLIAÇÕES E OUTRAS OBRAS VINCULADAS AO SERVIÇO DE PROTEÇÃO SOCIAL BÁSICA					30.000,00	30.000,00
1.171 AQUISIÇÃO DE MOVEIS, MÁQUINAS, EQUIPAMENTOS E OUTROS MATERIAIS PERMANENTES VINCULADOS AO SERVIÇO PROTEÇÃO SOCIAL ESPECIAL DE MÉDIA E ALTA COMPLEXIDADE					17.000,00	17.000,00
1.172 CONSTRUÇÕES, REFORMAS, OBRAS COM INSTALAÇÕES VINCULADAS AO SERVIÇO DE PROTEÇÃO SOCIAL ESPECIAL DE MEDIA E ALTA COMPLEXIDADE					35.000,00	35.000,00
1.174 CONSTRUÇÃO, REFORMA, AMPLIAÇÃO E OUTRAS OBRAS PARA O IGD-SUAS E/OU IGD-PBF					40.000,00	40.000,00
1.175 ESTRUTURAÇÃO PARA APOIO AS AÇÕES DE POLÍTICAS VOLTADAS AS PESSOAS PORTADORAS DE DEFICIENCIA - PPD					40.000,00	40.000,00
1.176 AQUISIÇÃO DE MOVEIS, MÁQUINAS, EQUIPAMENTOS E					200.000,00	200.000,00

os



PORTAL DA TRANSPARENCIA
http://oioudi-it-solucoes.inf.br/transparencia/Municipal/download/12-2024/114122404.pdf
assinado por: idUser 239



Prefeitura Municipal de São João

Rua Augusto Peixoto, 31 - Centro - 55.435-000 - São João/ PE

CNPJ: 10.146.371/0001-30

Chave de Autenticação

1793-3062-887

Página

1 / 14

Resumo dos Valores Previstos na Despesa PPA por Ações/Ano

	Valor global	2022	2023	2024	PPA 2022 - 2025 - Valores em R\$ 2025	Total
1.177 OUTROS MATERIAIS PERMANENTES REFERENTE A ESCOLA DE TEMPO INTEGRAL					160.000,00	160.000,00
Total	6.693.994,50	9.036.500,00	10.016.000,00	11.870.000,00	37.616.494,50	
Atividades						
2.1 MANUTENÇÃO DO PROCESSO LEGISLATIVO	997.000,00	1.396.500,00	1.453.000,00	1.903.000,00	5.749.500,00	
2.2 MANUTENÇÃO DEPARTAMENTO DE ADMINISTRAÇÃO E FINANÇAS	1.099.000,00	1.548.500,00	1.948.000,00	2.648.000,00	7.243.500,00	
2.3 CAPACITAÇÃO DE VEREADORES	8.000,00	12.000,00	26.000,00	26.000,00	72.000,00	
2.4 CAPACITAÇÃO DOS SERVIDORES DA CÂMARA	6.000,00	9.000,00	14.500,00	14.500,00	44.000,00	
2.5 MANUTENÇÃO DAS ATIVIDADES DE CERIMONIAL	16.000,00	24.000,00	24.000,00	24.000,00	88.000,00	
2.6 AMORTIZAÇÃO E ENCARGOS DA DÍVIDA COM O INSS	20.000,00	30.000,00	30.000,00	30.000,00	110.000,00	
2.7 MANUTENÇÃO DAS ATIVIDADES DO GABINETE DO PREFEITO E VICE	620.291,55	427.000,00	656.000,00	803.000,00	2.506.291,55	
2.8 CONTRIBUIÇÃO IBAM, CODEAM, CNM, AMUPE	32.000,00	75.000,00			107.000,00	
2.9 MANUTENÇÃO DA SECRETARIA DE GOVERNO E PLANEJAMENTO	541.000,00	620.000,00	858.000,00	1.225.000,00	3.244.000,00	
2.10 MANUTENÇÃO DE ATIVIDADE DE CERIMONIAL	30.000,00				30.000,00	
2.11 DIVULGAÇÃO OBRAS, SERVIÇOS PÚBLICOS, E ATOS ADMINISTRATIVOS	45.320,00				45.320,00	
2.12 MANUTENÇÃO DO PROCURADORIA GERAL DO MUNICÍPIO	83.000,00	25.000,00	25.000,00	25.000,00	158.000,00	
2.13 MANUTENÇÃO DA SECRETARIA DE CONTROLE INTERNO	260.000,00	249.000,00	359.000,00	587.000,00	1.455.000,00	
2.14 MANUTENÇÃO DA SECRETARIA DE ADMINISTRAÇÃO - GERAL	2.299.000,00	3.029.000,00	3.591.000,00	4.527.080,00	13.446.080,00	
2.15 PAGAMENTO DE PRECATÓRIOS E SENTENÇAS JUDICIAIS	246.000,00	150.000,00	200.000,00	200.000,00	796.000,00	
2.16 AMORTIZAÇÃO DA DÍVIDA	661.298,95				661.298,95	
2.17 PAGAMENTO DE PROVENTOS DE PENSIONISTAS	27.000,00	5.000,00	5.000,00	5.000,00	42.000,00	
2.18 PAGAMENTO DE PROVENTOS INATIVOS	13.000,00	5.000,00	2.000,00	2.000,00	22.000,00	
2.19 CONTRIBUIÇÃO DO MUNICÍPIO PARA O PASEP	500.000,00	810.000,00	950.000,00	1.000.000,00	3.260.000,00	
2.20 MANUTENÇÃO DO DISTRITO INDUSTRIAL DE SÃO JOÃO	10.000,00	10.000,00			20.000,00	
2.21 PARTICIPAÇÃO NA MANUTENÇÃO DO CONSÓRCIO PÚBLICO - RATEIO	14.272,63				14.272,63	
2.22 MANUTENÇÃO DAS AÇÕES DE SEGURANÇA PÚBLICA MUNICIPAL	72.000,00	22.000,00	37.000,00	122.000,00	253.000,00	
2.23 IMPLANTAÇÃO E MANUTENÇÃO DAS ATIVIDADES DA GUARDA MUNICIPAL	72.000,00	19.000,00	18.000,00	196.000,00	305.000,00	
2.24 MANUTENÇÃO DAS ATIVIDADES DOS DEPARTAMENTOS DE CONTABILIDADE E TRIBUTOS	158.000,00	163.000,00	328.000,00	288.000,00	937.000,00	
2.25 MANUTENÇÃO DA SECRETARIA DE FINANÇAS	390.000,00	465.020,00	1.067.950,00	1.278.000,00	3.200.970,00	
2.26 PRONAF - MANUTENÇÃO PROGRAMA APOIO A AGRICULTURA FAMILIAR	12.000,00				12.000,00	
2.27 CONTRIBUIÇÃO PARA FORMAÇÃO DO FUNDO SAFRA	54.000,00	12.000,00	7.000,00	7.000,00	80.000,00	



PORTAL DA TRANSPARENCIA
http://ouvidor.ti-solucoes.inf.br/transparenciaMunicipal/download/12-20241114122404.pdf
assinado por: idUser 239



Prefeitura Municipal de São João

Rua Augusto Peixoto, 31 - Centro - 55.435-000 - São João/ PE

2.28	MANUTENÇÃO DAS ATIVIDADES DO - CCDR	29.000,00							29.000,00
2.29	DISTRIBUIÇÃO GRATUITA DE SEMENTES E MUDAS	50.000,00	5.000,00	5.000,00	5.000,00	1793-3062-885.000	00	1 / 14	65.000,00
2.30	ARAÇÃO DE TERRAS PARA PEQUENOS AGRICULTORES	650.000,00	855.000,00	805.000,00	805.000,00				3.115.000,00

Resumo dos Valores Previstos na Despesa PPA por Ações/Ano

PPA 2022 - 2025 - Valores em R\$





Prefeitura Municipal de São João

Rua Augusto Peixoto, 31 - Centro - 55.435-000 - São João/ PE

CNPJ: 10.146.371/0001-30

Chave de Autenticação

1793-3062-887

Página

1 / 14

Resumo dos Valores Previstos na Despesa PPA por Ações/Ano

	Valor global	2022	2023	2024	PPA 2022 - 2025 - Valores em R\$ 2025	Total
ades						
31	MANUTENÇÃO DAS ATIVIDADES DA SEMEITEIRA MUNICIPAL	12.000,00	8.000,00	6.000,00	6.000,00	32.000,00
32	DISTRIBUIÇÃO DE VACINAS ANIMAIS	5.000,00	2.000,00	2.000,00	2.000,00	11.000,00
2.33	MANUTENÇÃO E CONSERVAÇÃO DE ESTRADAS VICINAIS E RODAGENS	15.000,00	6.000,00	6.000,00	6.000,00	33.000,00
2.34	MANUTENÇÃO SECRETARIA DE AGRICULTURA E DESENVOLVIMENTO RURAL	2.003.000,00	2.544.000,00	3.641.130,00	4.087.000,00	12.275.130,00
2.35	MANUTENÇÃO DO SISTEMA DE ABASTECIMENTO D'ÁGUA	81.000,00	240.000,00	43.750,00	65.000,00	429.750,00
2.36	MANUTENÇÃO. DA SECRETARIA DE VIAÇÃO, OBRAS E SERVIÇOS URBANOS	1.872.000,00	3.192.000,00	4.335.000,00	5.502.000,00	14.901.000,00
2.37	MANUTENÇÃO COORDENAÇÃO E CONTROLE DOS SERVIÇOS DE LIMPEZA PÚBLICA	777.000,00	531.000,00	431.000,00	51.000,00	1.790.000,00
2.38	MANUTENÇÃO E CONTROLE DOS SERVIÇOS DE ILUMINAÇÃO PÚBLICA	520.000,00	544.000,00	745.000,00	713.000,00	2.522.000,00
2.39	MANUTENÇÃO DOS SERVIÇOS DE CONSERVAÇÃO DE PRAÇAS, PARQUES E JARDINS	50.000,00	15.000,00	23.000,00	23.000,00	111.000,00
2.40	MANUTENÇÃO DE CONVÊNIOS COM OUTROS MUNICÍPIOS	170.000,00	200.000,00	100.000,00	200.000,00	670.000,00
2.41	MANUTENÇÃO DO NÚCLEO INTERMUNICIPAL DE ILUMINAÇÃO PÚBLICA - NIIP	14.000,00				14.000,00
2.42	CAPACITAÇÃO DOS PROFISSIONAIS DO NÚCLEO INTERMUNICIPAL DE ILUMINAÇÃO PÚBLICA - NIIP	6.000,00				6.000,00
2.43	SUBVENÇÕES SOCIAIS A ENTIDADES SEM FINS LUCRATIVOS	1.000,00				1.000,00
2.44	GESTÃO DO PARQUE DE ILUMINAÇÃO PÚBLICA	5.005,50				5.005,50
2.45	MANUTENÇÃO DAS ATIVIDADES DO PROGRAMA CONSORCIAL DO MEIO AMBIENTE - NISB	14.000,00				14.000,00
2.46	GESTÃO EDUCACIONAL AMBIENTAL (RESÍDUO E SANEAMENTO)	4.000,00				4.000,00
2.47	INFRAESTRUTURA DA COLETA SELETIVA	4.000,00				4.000,00
2.48	RECUPERAÇÃO DE ÁREA VERDE EM CENTRO URBANO	4.000,00				4.000,00
2.49	RECUPERAÇÃO DE ÁREA DEGRADADA - PRAD	4.000,00				4.000,00
2.50	TRIAGEM DE RESÍDUOS	4.000,00				4.000,00
2.51	IMPLANTAÇÃO E MANUTENÇÃO DA AGÊNCIA AMBIENTAL	5.000,00				5.000,00
2.52	MANUTENÇÃO DAS ATIVIDADES ADMINISTRATIVAS DO CODEAM / CONSÓRCIO	14.272,63		17.000,00	17.000,00	48.272,63
2.53	GESTÃO ADMINISTRATIVA DO FUNDO MUNICIPAL DE ASSISTÊNCIA SOCIAL - CUSTEIO	945.000,00	1.506.000,00	1.932.000,00	1.713.000,00	6.096.000,00
2.54	REALIZAÇÃO DE CONFERÊNCIAS MUNICIPAIS DE ASSISTÊNCIA SOCIAL	40.000,00	40.000,00	22.000,00		102.000,00
2.55	MANUTENÇÃO DAS AÇÕES DE DESENVOLVIMENTO DA ATENÇÃO AS FAMÍLIAS CARENTES	20.000,00	20.000,00	20.000,00		60.000,00
2.56	MANUTENÇÃO DO SERVIÇO DE PROTEÇÃO E ATENDIMENTO INTEGRAL À FAMÍLIA E NO ÂMBITO DO CRAS	138.000,00	321.000,00	514.000,00		973.000,00
2.57	MANUTENÇÃO DO PROGRAMA SOPÃO PARTICIPATIVO	10.000,00	10.000,00	120.000,00	120.000,00	260.000,00



PORTAL DA TRANSPARENCIA
http://ouvidi-solucoes.inf.br/transparencia/Municipal/download/12-20241114122404.pdf
assinado por: idUser 239



Prefeitura Municipal de São João

Rua Augusto Peixoto, 31 - Centro - 55.435-000 - São João/ PE

CNPJ: 10.146.371/0001-30

Chave de Autenticação

1793-3062-887

Página

1 / 14

Resumo dos Valores Previstos na Despesa PPA por Ações/Ano

	Valor global	2022	2023	2024	PPA 2022 - 2025 - Valores em R\$ 2025	Total
ades						
58	IMPLANTAÇÃO E MANUTENÇÃO DE CURSOS DE APRENDIZAGEM, OFICINAS, INCENTIVO A FORMAÇÃO PROFISSIONAL DE JOVENS, COM TRANSFERÊNCIA DE RENDA	8.000,00	8.000,00	8.000,00	8.000,00	32.000,00
2.59	GESTÃO DAS AÇÕES ESTRATÉGICAS DO AEPETI	81.000,00	81.000,00			162.000,00
2.60	MANUTENÇÃO DAS AÇÕES VINCULADAS AO IGD-SUAS	20.000,00	20.000,00	27.000,00	54.000,00	121.000,00
2.61	MANUTENÇÃO DAS AÇÕES DOS SERVIÇOS DE CONVIVÊNCIA E FORTALECIMENTO DE VÍNCULOS - SCFV	352.000,00	628.000,00	681.000,00		1.661.000,00
2.62	COORDENADORIA DA MULHER	16.000,00	16.000,00	16.000,00	16.000,00	64.000,00
2.63	AÇÕES E SERVIÇOS DE ACOLHIMENTO PARA MULHERES EM SITUAÇÃO DE VIOLÊNCIA	11.000,00	11.000,00	11.000,00	11.000,00	44.000,00
2.64	APOIO OPERACIONAL NO BENEFÍCIO DE PRESTAÇÃO CONTINUADA - BPC - APLICAÇÃO DE QUESTIONÁRIO	10.000,00	10.000,00	15.000,00		35.000,00
2.65	MANUTENÇÃO DOS SERVIÇOS DE PROTEÇÃO E ATENDIMENTO ESPECIALIZADO A FAMÍLIAS E INDIVÍDUOS (PAEFI) NO ÂMBITO DO CENTRO DE REFERÊNCIA ESPECIALIZADO DE ASSISTÊNCIA SOCIAL -CREAS.	126.000,00	196.000,00	267.000,00		589.000,00
2.66	MANUTENÇÃO DOS SERVIÇOS DE PROTEÇÃO SOCIAL A ADOLESCENTES EM CUMPRIMENTO DE MEDIDA SOCIOEDUCATIVA DE LIBERDADE ASSISTIDA E DE PRESTAÇÃO DE SERVIÇO À COMUNIDADE.	18.000,00	18.000,00	13.000,00		49.000,00
2.67	MANUTENÇÃO DAS AÇÕES DO IGD-PBF	144.000,00	169.000,00	259.000,00	487.000,00	1.059.000,00
2.68	MANUTENÇÃO DE AÇÕES DE PROMOÇÃO DA CIDADANIA.	12.000,00	12.000,00	12.000,00	12.000,00	48.000,00
2.69	MANUTENÇÃO DAS AÇÕES DE SEGURANÇA ALIMENTAR E NUTRICIONAL	47.000,00	47.000,00	45.000,00	45.000,00	184.000,00
2.70	MANUTENÇÃO DAS AÇÕES DE BENEFÍCIOS EVENTUAIS	140.000,00	695.000,00	730.000,00	430.000,00	1.995.000,00
2.71	CAPACITAÇÃO, TREINAMENTO DE SERVIDORES VINCULADOS A ASSISTÊNCIA SOCIAL	30.000,00	30.000,00	15.000,00		75.000,00
2.72	MANUTENÇÃO DAS AÇÕES VINCULADAS AOS IDOSOS	72.000,00	72.000,00	96.000,00		240.000,00
2.73	APOIO AS AÇÕES DE POLITICAS VOLTADAS AS PESSOAS PORTADORAS DE DEFICIÊNCIA - PPD	49.000,00	49.000,00	65.000,00	60.000,00	223.000,00
2.74	MANUTENÇÃO DAS AÇÕES DE ENFRENTAMENTO AS EPIDEMIAS E CALAMIDADES PÚBLICAS	60.000,00	38.000,00	20.000,00	20.000,00	138.000,00
2.75	APOIO AS ATIVIDADES DOS CONSELHOS DA ASSISTÊNCIA SOCIAL	15.000,00	15.000,00	21.000,00	31.000,00	82.000,00
2.76	MANUTENÇÃO DAS ATIVIDADES DO CONSELHO TUTELAR	310.000,00	310.000,00	320.000,00		940.000,00
2.77	MANUTENÇÃO DAS AÇÕES DE ASSISTÊNCIA SOCIAL NO PROGRAMA PRIMEIRA INFÂNCIA NO SUAS	129.000,00	229.000,00	342.000,00		700.000,00
2.78	MANUTENÇÃO DAS ATIVIDADE DO NIAS	16.000,00				16.000,00
2.79	SUBVENÇÕES SOCIAIS A ENTIDADES LIGADAS A ASSISTÊNCIA SOCIAL	1.000,00				1.000,00
2.80	CAPACITAÇÃO DOS PROFISSIONAIS DE ASSISTÊNCIA SOCIAL	5.000,00				5.000,00
2.81	MANUTENÇÃO DAS ATIVIDADES ADMINISTRATIVA DO NUCLEO INTERMUNICIPAL DE SAUDE - NIS	13.380,00				13.380,00



Prefeitura Municipal de São João

Rua Augusto Peixoto, 31 - Centro - 55.435-000 - São João/ PE

CNPJ: 10.146.371/0001-30


Chave de Autenticação

1793-3062-887

Página

1 / 14

Resumo dos Valores Previstos na Despesa PPA por Ações/Ano

	Valor global	2022	2023	2024	PPA 2022 - 2025 - Valores em R\$	
					2025	Total
 ades						
.82 SUBVENÇÕES SOCIAIS A ENTIDADES LIGADAS A SAUDE		1.000,00				1.000,00
.83 CAPACITAÇÃO DOS PROFISSIONAIS DA SAÚDE		6.000,00				6.000,00
.84 MANUT. DAS ATIV. DO NÚCLEO INTERMUNICIPAL EM SAÚDE - ATENÇÃO BÁSICA		15.000,00				15.000,00
2.85 MANUT. DAS ATIV. DO LABORATÓRIO DO AGRESTE MERIDIONAL - LABAM		22.400,00				22.400,00
2.86 MANUT. DAS ATIV. DO NÚCLEO INTERMUNICIPAL EM SAÚDE - NIS MÉDIA E ALTA COMPLEXIDADE		40.000,00				40.000,00
2.87 AQUISIÇÃO COMPARTILHADA DE MEDICAMENTOS DA REDE DE ASSIST. FARM. BÁSICA		3.000,00				3.000,00
2.88 MANUT. DAS ATIV. DO NÚCLEO INTERMUNICIPAL DE SAÚDE - NIS VIGILÂNCIA EM SAÚDE		5.000,00				5.000,00
2.89 GESTÃO ADMINISTRATIVA DO FUNDO MUNICIPAL DE SAÚDE - CUSTEIO		957.000,00	1.498.000,00	2.729.160,00	3.089.000,00	8.273.160,00
2.90 APOIO AO TRATAMENTO FORA DO DOMICÍLIO - TFD		45.000,00	45.000,00	53.000,00	53.000,00	196.000,00
2.91 MANUTENÇÃO DA VIGILÂNCIA EPIDEMIOLÓGICA E AMBIENTAL		180.000,00	180.000,00	183.000,00	188.000,00	731.000,00
2.92 MANUTENÇÃO, QUALIFICAÇÃO E FORTALECIMENTO DA REDE DE ATENÇÃO PRIMÁRIA		8.229.863,50	6.094.000,00	6.629.000,00	7.512.000,00	28.464.863,50
2.93 DESENVOLVIMENTO DA POLÍTICA DA ASSISTÊNCIA FARMACÊUTICA		460.000,00	355.000,00	715.000,00	550.000,00	2.080.000,00
2.94 MANUTENÇÃO E QUALIFICAÇÃO DA REDE ESPECIALIZADA DE SAÚDE.		5.841.000,00	10.289.000,00	11.282.000,00	11.724.000,00	39.136.000,00
2.95 MANUTENÇÃO DO CONSELHO MUNICIPAL DE SAÚDE		16.000,00	16.000,00	16.000,00	16.000,00	64.000,00
2.96 MANUTENÇÃO DAS AÇÕES DE VIGILÂNCIA SANITÁRIA		567.000,00	697.000,00	792.000,00	787.000,00	2.843.000,00
2.97 ENFRENTAMENTO DA EMERGÊNCIA COVID-19 - CUSTEIO		186.000,00	115.000,00			301.000,00
2.98 MANUTENÇÃO DAS AÇÕES DE ALIMENTAÇÃO E NUTRIÇÃO		33.000,00	32.070,00	40.000,00	40.000,00	145.070,00
2.99 CAPACITAÇÃO, TREINAMENTO E QUALIFICAÇÃO DE SERVIDORES		20.000,00	20.000,00	20.000,00	20.000,00	80.000,00
2.100 MANUTENÇÃO DO CENTRO DE ZONÓSES		24.000,00	24.000,00	24.000,00	24.000,00	96.000,00
2.101 MANUTENÇÃO DAS ATIVIDADES DA CASA APOIO		26.000,00	26.000,00	26.000,00	26.000,00	104.000,00
2.102 MANUTENÇÃO DAS ATIVIDADES GERAIS DAS CRECHES E ESCOLAS DE EDUCAÇÃO INFANTIL.		60.000,00	40.000,00	147.000,00	643.000,00	890.000,00
2.103 MANUTENÇÃO DAS ATIVIDADES DESENVOLVIDAS NO ENSINO PRÉ-ESCOLAR NAS ESCOLAS DE EDUCAÇÃO INFANTIL.		45.000,00	35.000,00	102.000,00	149.000,00	331.000,00
2.104 MANUTENÇÃO DAS ATIVIDADES GERAIS DAS UNIDADES EDUCACIONAIS DE JOVENS E ADULTOS		39.000,00	29.000,00	49.000,00	49.000,00	166.000,00
2.105 MANUTENÇÃO DAS ATIVIDADES GERAIS DAS UNIDADES EDUCACIONAIS DO ENSINO ESPECIAL		14.000,00	14.000,00	48.000,00	48.000,00	124.000,00
2.106 AÇÕES SUPLEMENTARES PARA O DESENVOLVIMENTO DA EDUCAÇÃO BÁSICA		235.000,00	240.000,00			475.000,00
2.107 GESTÃO ADMINISTRATIVA DO FUNDO MUNICIPAL DE EDUCAÇÃO - CUSTEIO		1.133.400,74	898.980,00	3.391.510,00	4.102.990,00	9.526.880,74
2.108 MANUTENÇÃO DAS ATIVIDADES GERAIS DO PROGRAMA ALIMENTAÇÃO ESCOLAR		974.000,00	685.000,00	675.000,00	1.219.000,00	3.553.000,00

PORTAL DA TRANSPARENCIA
http://ouvidi-solucoes.inf.br/transparenciaMunicipal/download/12-20241114122404.pdf
assinado por: idUser 239



Prefeitura Municipal de São João

Rua Augusto Peixoto, 31 - Centro - 55.435-000 - São João/ PE

CNPJ: 10.146.371/0001-30

Chave de Autenticação

1793-3062-887

Página

1 / 14

Resumo dos Valores Previstos na Despesa PPA por Ações/Ano

	Valor global	2022	2023	2024	PPA 2022 - 2025 - Valores em R\$ 2025	Total
109	MANUTENÇÃO DAS AÇÕES DO TRANSPORTE ESCOLAR	455.000,00	754.000,00	434.000,00	474.000,00	2.117.000,00
110	SALÁRIO EDUCAÇÃO - MANUTENÇÃO DAS ATIVIDADES CUSTEADAS PELO PROGRAMA QSE	595.000,00	674.000,00	698.500,00	1.305.000,00	3.272.500,00
2.111	MANUTENÇÃO DAS ATIVIDADES GERAIS DO PROGRAMA DINHEIRO DIRETO NA ESCOLA	15.000,00	15.000,00	5.000,00	6.000,00	41.000,00
2.112	CAPACITAÇÃO E QUALIFICAÇÃO DOS PROFISSIONAIS DA EDUCAÇÃO DO MUNICÍPIO	70.500,00	50.500,00	111.500,00	92.500,00	325.000,00
2.114	MANUTENÇÃO DAS ATIVIDADES DE CURSOS PROFISSIONALIZANTES	14.000,00	14.000,00	10.000,00	10.000,00	48.000,00
2.115	APOIO AOS ESTUDANTES UNIVERSITÁRIOS	100.000,00	100.000,00	113.000,00	183.000,00	496.000,00
2.116	COORDENAÇÃO E CONTROLE DOS SERVIÇOS DE DIFUSÃO CULTURAL	75.000,00	20.000,00	45.000,00	95.000,00	235.000,00
2.117	PROMOÇÃO DE FESTIVIDADES CÍVICAS, TRADICIONAL E FOLCLÓRICAS	870.000,00	1.973.000,00	2.090.000,00	3.324.510,00	8.257.510,00
2.118	GESTÃO DO NÚCLEO INTERMUNICIPAL DE EDUCAÇÃO - ENSINO FUNDAMENTAL	4.000,00				4.000,00
2.119	MANUTENÇÃO DO NÚCLEO INTERMUNICIPAL DE EDUCAÇÃO - NIE	13.000,00				13.000,00
2.120	CAPACITAÇÃO DOS PROFISSIONAIS DE EDUCAÇÃO APOIO PEDAGÓGICO	5.000,00				5.000,00
2.121	IMPLANTAÇÃO E IMPLEMENTAÇÃO, FORMAÇÃO, GERENCIAMENTO, GESTÃO ESCOLAR - ALIMENTAÇÃO	4.000,00				4.000,00
2.122	IMPLANTAÇÃO E IMPLEMENTAÇÃO, FORMAÇÃO, GERENCIAMENTO, GESTÃO ESCOLAR - TRANSPORTE ESCOLAR	4.000,00				4.000,00
2.123	CAPACITAÇÃO DOS PROFISSIONAIS DE EDUCAÇÃO FUNDAMENTAL	5.000,00				5.000,00
2.124	GESTÃO DO NÚCLEO INTERMUNICIPAL DE EDUCAÇÃO - CRECHE E PRÉ - ESCOLA	3.000,00				3.000,00
2.125	CAPACITAÇÃO DOS PROFISSIONAIS DE EDUCAÇÃO INFANTIL - CRECHE E PRÉ-ESCOLA	6.000,00				6.000,00
2.126	MANUTENÇÃO DAS ATIVIDADES DE APOIO PARA O DESENVOLVIMENTO DO ESPORTE AMADOR	63.000,00	148.230,00	56.000,00	145.000,00	412.230,00
2.127	REMUNERAÇÃO DOS PROFISSIONAIS DA EDUCAÇÃO INFANTIL E CRECHES COM RECURSOS DO FUNDEB 70%.	193.700,00	1.501.200,00	1.690.950,00	1.960.000,00	5.345.850,00
2.128	REMUNERAÇÃO DOS PROFISSIONAIS DA EDUCAÇÃO DE JOVENS E ADULTOS COM RECURSOS DO FUNDEB 70%.	295.000,00	432.300,00	240.000,00	265.000,00	1.232.300,00
2.129	REMUNERAÇÃO DOS PROFISSIONAIS DA EDUCAÇÃO INFANTIL DO ENSINO PRÉ ESCOLAR COM RECURSOS DO FUNDEB 70%.	501.000,00	771.000,00	3.090.050,00	3.295.000,00	7.657.050,00
2.130	MANUTENÇÃO DAS ATIVIDADES GERAIS DAS CRECHES E ESCOLAS DE EDUCAÇÃO INFANTIL FUNDEB 30%.	109.300,00	184.700,00	474.700,00	175.000,00	943.700,00
2.131	REMUNERAÇÃO DOS PROFISSIONAIS DA EDUCAÇÃO ESPECIAL COM RECURSOS DO FUNDEB 70%.	31.000,00	21.000,00	20.000,00	20.000,00	92.000,00
2.132	MANUTENÇÃO DAS ATIVIDADES GERAIS DA EDUCAÇÃO ESPECIAL COM RECURSOS DO FUNDEB 30%.	11.000,00	11.000,00	11.000,00	13.000,00	46.000,00
2.133	MANUTENÇÃO DAS ATIVIDADES DESENVOLVIDAS NO ENSINO PRÉ ESCOLAR NAS ESCOLAS DA EDUCAÇÃO	30.000,00	221.800,00	232.550,00	161.000,00	645.350,00

ades

PORTAL DA TRANSPARENCIA
http://ouvidi-solucoes.inf.br/transparenciaMunicipal/download/12-20241114122404.pdf
assinado por: idUser 239



Prefeitura Municipal de São João

Rua Augusto Peixoto, 31 - Centro - 55.435-000 - São João/ PE

CNPJ: 10.146.371/0001-30

Chave de Autenticação

1793-3062-887

Página

1 / 14

Resumo dos Valores Previstos na Despesa PPA por Ações/Ano

	Valor global	2022	2023	2024	PPA 2022 - 2025 - Valores em R\$ 2025	Total
ades						
1.134	INFANTIL COM RECURSOS DO FUNDEB 30% REMUNERAÇÃO DOS PROFISSIONAIS DA EDUCAÇÃO DO ENSINO FUNDAMENTAL COM RECURSOS DO FUNDEB 70%	13.373.700,00	21.140.300,00	21.184.750,00	23.088.000,00	78.786.750,00
2.135	MANUTENÇÃO DAS ATIVIDADES GERAIS DAS ESCOLAS DO ENSINO FUNDAMENTAL COM RECURSOS DO FUNDEB 30%.	5.587.300,00	6.370.700,00	7.104.000,00	6.223.000,00	25.285.000,00
2.136	MANUTENÇÃO DAS ATIVIDADES DESENVOLVIDAS NA EDUCAÇÃO DE JOVENS E ADULTOS COM RECURSOS DO FUNDEB 30%	45.000,00	20.000,00	20.000,00	20.000,00	105.000,00
2.137	GESTÃO ADMINISTRATIVA DO RPPS	249.920,00	340.000,00	351.980,00	456.760,00	1.398.660,00
2.138	CAPACITAÇÃO, TREINAMENTO E QUALIFICAÇÃO DE AGENTES PÚBLICOS MUNICIPAIS DO RPPS, INCLUSIVE CONSELHEIROS MUNICIPAIS	25.000,00	50.000,00	50.000,00	50.000,00	175.000,00
2.139	MANUTENÇÃO DAS ATIVIDADES PREVIDENCIÁRIAS DO RPPS (DESPESAS COM APOSENTADORIAS E PENSÕES) - FOLHA DE RESPONSABILIDADE DO RPPS	9.311.080,00	12.700.000,00			22.011.080,00
2.140	MANUTENÇÃO DAS ATIVIDADES PREVIDENCIÁRIAS DO RPPS (DESPESAS COM APOSENTADORIAS E PENSÕES) - FOLHA DE RESPONSABILIDADE DO TESOURO MUNICIPAL	694.000,00	900.000,00			1.594.000,00
2.141	INDENIZAÇÕES E RESTITUIÇÕES DO RPPS	5.000,00	20.000,00			25.000,00
2.142	PRECATORIOS E SENTENÇAS JUDICIAIS DO RPPS	5.000,00	20.000,00			25.000,00
2.143	RESERVA DO RPPS	1.000.000,00				1.000.000,00
2.144	MANUTENÇÃO DAS ATIVIDADES DO FUNDO DIREITO DA CRIANÇA E DO ADOLESCENTE - FMDCA	34.000,00	34.000,00	34.000,00	51.000,00	153.000,00
2.145	MANUTENÇÃO DA ATIVIDADE DE DESENVOLVIMENTO APOIO A CRIANÇA E ADOLESCENTE	32.000,00	32.000,00	32.000,00		96.000,00
2.146	MANUTENÇÃO DAS ATIVIDADES DO CONSELHO DE DIREITO DA CRIANÇA E DO ADOLESCENTE	8.000,00	8.000,00	8.000,00		24.000,00
2.173	MANUTENÇÃO DAS ATIVIDADES DO FUNDO DE DESENVOLVIMENTO	13.000,00	9.700,00	10.000,00	10.000,00	42.700,00
2.174	MANUTENÇÃO DAS ATIVIDADES GERAIS DO PROGRAMA DE COMUNICAÇÃO INSTITUCIONAL E CERIMONIAL		48.000,00	45.000,00	110.000,00	203.000,00
2.175	MANUTENÇÃO DAS AÇÕES DE APOIO A REDE MUNICIPAL DE ENSINO		2.383.000,00	685.000,00	897.000,00	3.965.000,00
2.321	MANUTENÇÃO DOS SERVIÇOS BÁSICOS DE SAÚDE DAS AÇÕES DOS AGENTES COMUNITÁRIOS DE SAÚDE		2.218.000,00			2.218.000,00
2.322	MANUTENÇÃO DAS AÇÕES VINCULADAS NA VIGILÂNCIA EM SAÚDE AOS AGENTES COMUNITÁRIOS		300.000,00			300.000,00
2.323	PODER EXECUTIVO - MANUTENÇÃO DAS ATIVIDADES PREVIDENCIÁRIAS DO RPPS (DESPESAS COM APOSENTADORIAS E PENSÕES) - FOLHA DE RESPONSABILIDADE DO RPPS			13.567.020,00	13.772.240,00	27.339.260,00
2.324	PODER LEGISLATIVO - MANUTENÇÃO DAS ATIVIDADES PREVIDENCIÁRIAS DO RPPS (DESPESAS COM APOSENTADORIAS E PENSÕES) - FOLHA DE RESPONSABILIDADE DO RPPS			135.000,00	152.000,00	287.000,00



PORTAL DA TRANSPARENCIA
http://ouvidi-solucoes.inf.br/transparenciaMunicipal/download/12-20241114122404.pdf
assinado por: idUser 239



Prefeitura Municipal de São João

Rua Augusto Peixoto, 31 - Centro - 55.435-000 - São João/ PE

CNPJ: 10.146.371/0001-30

Chave de Autenticação

1793-3062-887

Página

1 / 14

Resumo dos Valores Previstos na Despesa PPA por Ações/Ano

	Valor global	2022	2023	2024	PPA 2022 - 2025 - Valores em R\$ 2025	Total
25	PODER EXECUTIVO - MANUTENÇÃO DAS ATIVIDADES PREVIDENCIÁRIAS DO RPPS (DESPEAS COM APOSENTADORIAS E PENSÕES) - FOLHA DE RESPONSABILIDADE DO TESOUREO MUNICIPAL			800.000,00	900.000,00	1.700.000,00
2.326	CONTRIBUIÇÃO IBAM, CNM, AMUPE			95.000,00	120.000,00	215.000,00
2.327	RATEIO NA PARTICIPAÇÃO EM CONSÓRCIO PÚBLICO			98.000,00	99.020,00	197.020,00
2.328	PARTICIPAÇÃO EM CONSÓRCIO PÚBLICO			60.000,00	60.000,00	120.000,00
2.329	MANUTENÇÃO DAS AÇÕES VINCULADAS AOS AGENTES COMUNITÁRIOS DE SAÚDE			2.438.000,00	3.654.000,00	6.092.000,00
2.330	MANUTENÇÃO DAS AÇÕES VINCULADAS AOS AGENTES DE EDEMIAS			187.000,00	895.000,00	1.082.000,00
2.331	MANUTENÇÃO DO PROGRAMA ESTADUAL DE TRANSPORTE ESCOLAR - PETE	130.000,00	150.000,00	261.000,00	720.000,00	1.261.000,00
2.332	MANUTENÇÃO DAS AÇÕES VINCULADAS AO DEPARTAMENTO DE CULTURA E DESPORTO			132.000,00	171.000,00	303.000,00
2.333	GESTÃO DA POLÍTICA DE INICIAÇÃO ESPORTIVA PELO LAZER PARA CRIANÇAS DE 0 A 6 ANOS - ORÇAMENTO CRIANÇA			4.000,00	4.000,00	8.000,00
2.334	ATENÇÃO PRIMÁRIA A CRIANÇA DE 0 A 6 ANOS - ORÇAMENTO CRIANÇA			10.000,00	10.000,00	20.000,00
2.335	BUSCATIVA VACINAL - ORÇAMENTO CRIANÇA (DIAGNÓSTICO E COBERTURA VACINAL NAS CRIANÇAS DE 0 A 6 ANOS			6.000,00	6.000,00	12.000,00
2.336	AÇÕES ESTRATÉGICA ALIMENTAR A CRIANÇA DE 0 A 6 ANOS- ORÇAMENTO CRIANÇA			6.000,00	6.000,00	12.000,00
2.337	MANUTENÇÃO DAS AÇÕES DE ATENÇÃO A CRIANÇA DE 0 A 6 ANOS - ORÇAMENTO CRIANÇA			25.000,00		25.000,00
2.338	AÇÕES ESTRATÉGICAS DE PROTEÇÃO SOCIAL ESPECIAL DE MÉDIA E ALTA COMPLEXIDADE VOLTADO A CRIANÇA DE 0 A 6 ANOS - ORÇAMENTO CRIANÇA			19.000,00	19.000,00	38.000,00
2.339	AÇÕES ESTRATÉGICAS DE PROTEÇÃO DE PROTEÇÃO SOCIAL BÁSICA A CRIANÇA DE 0 A 6 ANOS - ORÇAMENTO CRIANÇA			8.000,00	8.000,00	16.000,00
2.340	PROMOÇÃO, PROTEÇÃO E DEFESA DAS CRIANÇAS DE 0 A 6 ANOS - ORÇAMENTO CRIANÇA			5.000,00	5.000,00	10.000,00
2.341	GESTÃO DA ALIMENTAÇÃO ESCOLAR PARA CRIANÇAS DE 0 A 6 ANOS - ORÇAMENTO CRIANÇA			3.000,00	3.000,00	6.000,00
2.342	MELHORIA DA APRENDIZAGEM, AVALIAÇÃO DE DESEMPENHO E BUSCATIVA PARA VERIFICAÇÃO DA EVASÃO ESCOLAR E DISTORÇÃO DE IDADE ESCOLAR - ORÇAMENTO CRIANÇA			6.000,00	6.000,00	12.000,00
2.343	MANUTENÇÃO DAS ATIVIDADES GERAIS DA OUVIDORIA MUNICIPAL			12.000,00	12.000,00	24.000,00
2.347	Manutenção das ações vinculadas ao Programa Cozinha Comunitária			10.000,00	208.000,00	218.000,00
2.352	Custo Operacional das Ações Culturais do PNAB (Lei nº 14.399/2022)				15.000,00	15.000,00
2.353	Fomento Cultural das Ações Culturais do PNAB (Lei nº				173.000,00	173.000,00



PORTAL DA TRANSPARENCIA
<http://cloud.it-solucoes.inf.br/transparenciaMunicipal/download/12-20241114122404.pdf>
 assinado por: idUser 239



Prefeitura Municipal de São João

Rua Augusto Peixoto, 31 - Centro - 55.435-000 - São João/ PE

CNPJ: 10.146.371/0001-30


Chave de Autenticação

1793-3062-887

Página

1 / 14

Resumo dos Valores Previstos na Despesa PPA por Ações/Ano

	Valor global	2022	2023	2024	PPA 2022 - 2025 - Valores em R\$ 2025	Total
 ades						
14.399/2022)						
354 PAGAMENTO DE COMPENSAÇÃO PREVIDENCIÁRIA AO RGPS					10.000,00	10.000,00
2.355 Manutenção das Atividades Gerais do Programa de Assistência ao Idoso					110.000,00	110.000,00
2.357 MANUTENÇÃO DAS ATIVIDADES GERAIS DO CONSELHO MUNICIPAL DA CRIANÇA E DO ADOLESCENTE					13.000,00	13.000,00
2.358 MANUTENÇÃO DAS ATIVIDADES DO CONSELHO TUTELAR					421.000,00	421.000,00
2.359 MANUTENÇÃO DAS ATIVIDADES GERAIS DO SERVIÇO DE PROTEÇÃO SOCIAL BÁSICA VINCULADA A CRIANÇA E ADOLESCENTE					404.100,00	404.100,00
2.360 MANUTENÇÃO DAS ATIVIDADES GERAIS DO SERVIÇO DE PROTEÇÃO SOCIAL ESPECIALIZADA DE MÉDIA E ALTA COMPLEXIDADE VINCULADA A CRIANÇA E ADOLESCENTE					118.000,00	118.000,00
2.361 MANUTENÇÃO DAS AÇÕES DE DESENVOLVIMENTO DA ATENÇÃO AS FAMILIAS CARENTES					200.000,00	200.000,00
2.362 MANUTENÇÃO DAS ATIVIDADES GERAIS DA REDE DE PROTEÇÃO SOCIAL BÁSICA					593.800,00	593.800,00
2.363 MANUTENÇÃO DAS ATIVIDADES GERAIS DO SERVIÇO DE PROTEÇÃO SOCIAL ESPECIAL DE MEDIA E ALTA COMPLEXIDADE					589.000,00	589.000,00
2.364 MANUTENÇÃO DAS AÇÕES DE ASSISTÊNCIA SOCIAL NO PROGRAMA PRIMEIRA INFÂNCIA NO SUAS					366.500,00	366.500,00
2.366 MANUTENÇÃO DAS ATIVIDADES GERAIS REFERENTE A ALFABETIZAÇÃO NA IDADE CERTA					267.000,00	267.000,00
2.367 MANUTENÇÃO DAS ATIVIDADES GERAIS REFERENTE A ESCOLA EM TEMPO INTEGRAL					450.000,00	450.000,00
Total		70.601.005,50	96.767.500,00	110.986.000,00	126.630.000,00	404.984.505,50
Total geral		78.216.000,00	108.000.000,00	123.600.000,00	141.600.000,00	451.416.000,00



Prefeitura Municipal de São João

Rua Augusto Peixoto, 31 - Centro - 55.435-000 - São João/ PE

CNPJ: 10.146.371/0001-30

Chave de Autenticação

1503-5530-539

Página

1 / 14

Valores Previstos na Receita PPA Consolidado - Valores Líquidos

Natureza	Especificação	RECEITAS			PPA 2022 - 2025 Valores em R\$	
		Valor global	2022	2023	2024	2025
	Receitas Correntes		67.360.714,74	92.159.000,00	104.427.000,00	118.516.000,00
	Impostos, Taxas e Contribuições de Melhoria		3.895.194,74	3.901.000,00	4.212.000,00	6.228.000,00
	Impostos		3.432.194,00	3.506.000,00	3.974.000,00	5.935.000,00
	1.2 Impostos sobre o Patrimônio		1.443.194,00	1.044.000,00	653.000,00	938.000,00
	1.2.50 Imposto sobre a Propriedade Predial e Territorial Urbana		1.279.194,00	902.000,00	428.000,00	566.000,00
	1.2.50.0.1 Imposto Sobre a Propriedade Predial e Territoial Urbana - Principal		713.194,00	873.000,00	376.000,00	506.000,00
	1.2.50.0.1.02 Imposto Territorial Urbano		713.194,00	873.000,00		
	1.2.50.0.1.03 Imposto Predial e Territorial Urbano				376.000,00	506.000,00
	1.2.50.0.3 Imposto Sobre a Propriedade Predial e Territorial Urbana - Dívida Ativa		566.000,00	29.000,00	52.000,00	60.000,00
	1.2.53 Impostos sobre Transmissão "Inter Vivos" de Bens Imóveis e de Direitos Reais sobre Imóveis		164.000,00	142.000,00	225.000,00	372.000,00
	1.2.53.0.1 Imposto Sobre Transferência Inter-Vivos de Bens Imóveis - Principal		164.000,00	142.000,00	202.000,00	360.000,00
	1.2.53.0.3 Imposto Sobre Transferência Inter-Vivos de Bens Imóveis - Dívida Ativa				23.000,00	12.000,00
	1.1.1.3 Impostos sobre a Renda e Proventos de Qualquer Natureza		1.212.000,00	1.873.000,00	2.273.000,00	3.892.000,00
	1.1.1.3.03 Imposto sobre a Renda - Retido na Fonte		1.212.000,00	1.873.000,00	2.273.000,00	3.892.000,00
	1.1.1.3.03.1 Imposto sobre a Renda - Retido na Fonte - Trabalho		1.162.000,00	1.760.000,00	2.160.000,00	3.747.000,00
	1.1.1.3.03.1.1 Imposto sobre a Renda - Retido na Fonte - Trabalho - Principal		1.162.000,00	1.760.000,00	2.160.000,00	3.747.000,00
	1.1.1.3.03.4 Imposto sobre a Renda - Retido na Fonte - Outros Rendimentos		50.000,00	113.000,00	113.000,00	145.000,00
	1.1.1.3.03.4.1 Imposto sobre a Renda - Retido na Fonte - Outros Rendimentos - Principal		50.000,00	113.000,00	113.000,00	145.000,00
	1.1.1.4 Impostos sobre a Produção, Circulação de Mercadorias e Serviços		777.000,00	589.000,00	1.048.000,00	1.105.000,00
	1.1.1.4.51 Impostos sobre Serviços		777.000,00	589.000,00	1.048.000,00	1.105.000,00
	1.1.1.4.51.1 Imposto sobre Serviços de Qualquer Natureza - ISSQN		777.000,00	589.000,00	1.048.000,00	1.105.000,00
	1.1.1.4.51.1.1 Imposto Sobre Serviços de Qualquer Natureza - ISSQN - Principal		767.000,00	587.000,00	1.046.000,00	1.101.000,00
	1.1.1.4.51.1.1.01 Imposto Sobre Serviços de Qualquer Natureza - ISSQN		717.000,00	313.000,00	774.000,00	790.000,00
	1.1.1.4.51.1.1.02 Imposto Sobre Serviços de Qualquer Natureza - Simples Nacional		50.000,00	274.000,00	272.000,00	311.000,00
	1.1.1.4.51.1.3 Imposto Sobre Serviços de Qualquer Natureza - Dívida Ativa		10.000,00	2.000,00	2.000,00	4.000,00
	1.1.2 Taxas		460.000,74	395.000,00	238.000,00	293.000,00
	1.1.2.1 Taxas pelo Exercício do Poder de Polícia		150.000,00	171.000,00	137.000,00	135.000,00
	1.1.2.1.01 Taxas de Inspeção, Controle e Fiscalização		150.000,00	155.000,00	137.000,00	135.000,00
	1.1.2.1.01.0.1 Taxas de Inspeção, Controle e Fiscalização		150.000,00	155.000,00	137.000,00	135.000,00
	1.1.2.1.01.0.1.02 Taxa de Licença para Func. de Estab. Com., Ind. e Prest. de Serv.		30.000,00	65.000,00	34.000,00	36.000,00
	1.1.2.1.01.0.1.06 Taxa de Licença para Execução de Obras		20.000,00	90.000,00	77.000,00	71.000,00
	1.1.2.1.01.0.1.07 Taxa de Licença para Execução de Obras - Dívida Ativa				3.000,00	3.000,00
	1.1.2.1.01.0.1.08 Taxa de Autorização de Funcionamento de Transporte				23.000,00	25.000,00
	1.1.2.1.01.0.1.09 Taxa de Utilização de Área de Domínio Público		30.000,00			
	1.1.2.1.01.0.1.09.01 Taxa de Utilização de Área de Domínio Público - Prefeitura		30.000,00			
	1.1.2.1.01.0.1.13 Taxa de Mercados, Feiras e Matadouros		20.000,00			
	1.1.2.1.01.0.1.99 Outras Taxas pelo Exercício do Poder de Polícia		50.000,00			
	1.1.2.1.98 Taxas de Inspeção, Controle e Fiscalização - Outras			16.000,00		

assinado por: idUser 239

FOI AT DA TRANSPIRENÇA
Rito de Juri - São João - PE
inf: http://transparencia.municípios.org.br/ri
/arquivos/2022/11/14/22/10/417dd



Prefeitura Municipal de São João

Rua Augusto Peixoto, 31 - Centro - 55.435-000 - São João/ PE

CNPJ: 10.146.371/0001-30

Chave de Autenticação

1503-5530-539

Página

1 / 14

Valores Previstos na Receita PPA Consolidado - Valores Líquidos

		RECEITAS			PPA 2022 - 2025 Valores em R\$	
Natureza	Especificação	Valor global	2022	2023	2024	2025
	.98.0.1	Taxas de Inspeção, Controle e Fiscalização - Outras - Principal		16.000,00		
	.98.0.1.08	Taxa de Autorização de Funcionamento de Transporte		16.000,00		
		Taxas pela Prestação de Serviços	310.000,74	224.000,00	101.000,00	158.000,00
	.2.2.01	Taxas pela Prestação de Serviços	310.000,74	224.000,00	94.000,00	151.000,00
	.2.2.01.0.1	Taxas Pela Prestação de Serviços em Geral - Principal	295.000,74	168.000,00	92.000,00	148.000,00
	.2.2.01.0.1.02	Taxa de Cemitérios - Principal	2.000,00	10.000,00	2.000,00	2.000,00
	.2.2.01.0.1.04	Taxa de Limpeza Pública - Principal	23.000,00	57.000,00		
	.2.2.01.0.1.05	Taxa de Expediente		2.000,00	2.000,00	15.000,00
	.2.2.01.0.1.99	Taxas Pela Prestação de Serviços - Outras - Principal	270.000,74	99.000,00	88.000,00	131.000,00
	.2.2.01.0.3	Taxas Pela Prestação de Serviços em Geral - Dívida Ativa	15.000,00	55.000,00	1.000,00	3.000,00
	.2.2.01.0.3.02	Taxa de Cemitério - Dívida Ativa				1.000,00
	.2.2.01.0.3.04	Taxa de Limpeza Pública - Dívida Ativa	10.000,00	32.000,00		
	.2.2.01.0.3.05	Taxa de Expediente - Dívida Ativa				1.000,00
	.1.1.2.2.01.0.3.99	Taxa Pela Prestação de Serviços - Outras - Dívida Ativa	5.000,00	23.000,00	1.000,00	1.000,00
	.1.1.2.2.01.1	Taxas pela Prestação de Serviços		1.000,00	1.000,00	
	.1.1.2.2.01.1.3	Taxas pela Prestação de Serviços - Dívida Ativa		1.000,00	1.000,00	
	.1.1.2.2.01.1.3.05	Taxa de Expediente (Dívida Ativa)		1.000,00	1.000,00	
	.1.1.2.2.53	Taxa pela Prestação de Serviços de Limpeza Pública e Manejo de Resíduos Sólidos.			7.000,00	7.000,00
	.1.1.2.2.53.0.1	Taxa pela Prestação de Serviços de Limpeza Pública e Manejo de Resíduos Sólidos			4.000,00	4.000,00
	.1.1.2.2.53.0.3	Taxa pela Prestação de Serviços de Limpeza Pública e Manejo de Resíduos Sólidos - Dívida Ativa			3.000,00	3.000,00
	.1.1.3	Contribuição de Melhoria	3.000,00			
	.1.1.3.1	Contribuição de Melhoria	3.000,00			
	.1.1.3.1.51	Contribuição de Melhoria para Expansão da Rede de Iluminação Pública na Cidade	3.000,00			
	.1.1.3.1.51.0.1	Contribuição de Melhoria Para Expansão da Rede de Iluminação Pública na Cidade - Principal	3.000,00			
	.1.2	Contribuições	2.706.000,00	2.710.000,00	3.830.000,00	2.076.000,00
	.1.2.1	Contribuições Sociais	2.629.000,00	2.223.000,00	3.047.000,00	1.325.000,00
	.1.2.1.5	Contribuição para o Plano de Seguridade Social do Servidor Público - CPSSS	2.629.000,00	2.223.000,00	3.047.000,00	1.325.000,00
	.1.2.1.5.01	CPSSS - Servidor Civil	2.611.000,00	2.214.000,00	3.028.000,00	1.299.000,00
	.1.2.1.5.01.1	CPSSS - Servidor Civil Ativo	2.603.000,00	2.214.000,00	3.023.000,00	1.283.000,00
	.1.2.1.5.01.1.1	Contribuição do Servidor Ativo Civil para o RPPS - Principal	2.603.000,00	2.214.000,00	3.023.000,00	1.283.000,00
	.1.2.1.5.01.1.1.01	Contribuição do Servidor - Prefeitura Municipal	228.000,00	644.000,00	230.000,00	241.000,00
	.1.2.1.5.01.1.1.02	Contribuição do Servidor - Fundo Municipal de Saúde	699.000,00	556.000,00	872.000,00	920.000,00
	.1.2.1.5.01.1.1.03	Contribuição do Servidor - Fundo Municipal de Ação Social	28.000,00	23.000,00	30.000,00	27.000,00
	.1.2.1.5.01.1.1.04	Contribuição do Servidor - Câmara Municipal	32.000,00	28.000,00	31.000,00	34.000,00
	.1.2.1.5.01.1.1.07	Contribuição do Servidor - Pessoal Cedido	12.000,00	7.000,00	12.000,00	8.000,00

assinado por: idUser 239

PO R: AT DA TR: AN: SP: AR: E: M: C: D: M: W: / D: 12-2024 11 14 12:40:11



Prefeitura Municipal de São João

Rua Augusto Peixoto, 31 - Centro - 55.435-000 - São João/ PE

CNPJ: 10.146.371/0001-30

Chave de Autenticação

1503-5530-539

Página

1 / 14

Valores Previstos na Receita PPA Consolidado - Valores Líquidos

Natureza	Especificação	RECEITAS			PPA 2022 - 2025 Valores em R\$	
		Valor global	2022	2023	2024	2025
.01.1.1.08	Contribuição Servidor - Educação		1.604.000,00	956.000,00	1.848.000,00	53.000,00
.01.2	CPSSS - Servidor Civil Inativo		8.000,00		5.000,00	16.000,00
.01.2.1	Contribuição dos inativos Cíveis para o RPPS - Principal		8.000,00		5.000,00	16.000,00
.1.5.02	CPSSS Patronal		18.000,00	9.000,00	19.000,00	26.000,00
.1.5.02.1	CPSSS Patronal - Servidor Civil		18.000,00	9.000,00	19.000,00	26.000,00
.1.5.02.1.1	Contribuição Patronal		18.000,00	9.000,00	19.000,00	26.000,00
.1.5.02.1.1.01	Contribuição Patronal - Pessoal Cedido		18.000,00	9.000,00	19.000,00	13.000,00
.1.5.02.1.1.02	Contribuição Alíquota - Pessoal Cedido					13.000,00
.4	Contribuição para o Custeio do Serviço de Iluminação Pública		77.000,00	487.000,00	783.000,00	751.000,00
.4.1	Contribuição para o Custeio do Serviço de Iluminação Pública		77.000,00	487.000,00	783.000,00	751.000,00
.4.1.50	Contribuição para o Custeio do Serviço de Iluminação Pública		77.000,00	487.000,00	783.000,00	751.000,00
.4.1.50.0.1	Contribuição Para o Custeio do Serviço de Iluminação Pública - Principal		77.000,00	487.000,00	783.000,00	751.000,00
	Receita Patrimonial		67.000,00	200.000,00	595.000,00	639.000,00
.3.1	Exploração do Patrimônio Imobiliário do Estado		5.000,00			
.3.1.1	Exploração do Patrimônio Imobiliário do Estado		5.000,00			
.3.1.1.01	Aluguéis, Arrendamentos, Foros, Laudêmos, Tarifas de Ocupação		5.000,00			
.3.1.1.01.1	Aluguéis e Arrendamentos		5.000,00			
.3.1.1.01.1.1	Aluguéis e Arrendamentos - Pricipal		5.000,00			
.3.1.1.01.1.1.02	Aluguéis Prefeitura		5.000,00			
.3.2	Valores Mobiliários		62.000,00	200.000,00	595.000,00	639.000,00
.3.2.1	Juros e Correções Monetárias		62.000,00	200.000,00	595.000,00	639.000,00
.3.2.1.01	Remuneração de Depósitos Bancários		60.000,00	174.000,00	571.000,00	587.000,00
.3.2.1.01.0.1	Remuneração de Depósitos Bancários - Principal		60.000,00	174.000,00	571.000,00	587.000,00
.3.2.1.01.0.1.01	Remuneração de Depósitos Bancários - Prefeitura		1.000,00	61.000,00	25.000,00	25.000,00
.3.2.1.01.0.1.01.02	Receita de Remuneração de Depósitos Bancários Receita Vinculada - Convênios Prefeitura		1.000,00	61.000,00	25.000,00	25.000,00
.3.2.1.01.0.1.02	Remuneração de Depósitos Bancários - Educação		48.000,00	87.000,00	305.500,00	202.000,00
.3.2.1.01.0.1.02.01	Receita Remuneração Depósitos Bancários Receita Vinculada - FUNDEB - Principal		10.000,00	67.000,00	259.000,00	154.000,00
.3.2.1.01.0.1.02.02	Receita Remuneração Depósitos Bancários Receita Vinculada - FUNDEB - VAAF		5.000,00	5.000,00	5.000,00	2.000,00
.3.2.1.01.0.1.02.03	Receita Remuneração Depósitos Bancários Receita Vinculada - FUNDEB - VAAT		5.000,00	5.000,00	5.000,00	3.000,00
.3.2.1.01.0.1.02.04	Receita Remuneração Depósitos Bancários Receita Vinculada - MDE		2.000,00			5.000,00
.3.2.1.01.0.1.02.05	Receita Remuneração Depósitos Bancários Receita Vinculada - Salário Educação		5.000,00	2.000,00	7.500,00	12.000,00
.3.2.1.01.0.1.02.06	Receita Remuneração Depósitos Bancários Receita Vinculada - PDDE		2.000,00		1.000,00	1.000,00
.3.2.1.01.0.1.02.07	Receita Remuneração Depósitos Bancários Receita Vinculada - PNAE		5.000,00		2.000,00	4.000,00
.3.2.1.01.0.1.02.08	Receita Remuneração Depósitos Bancários Receita Vinculada - PNATE		5.000,00		10.000,00	4.000,00
.3.2.1.01.0.1.02.09	Receita Remuneração Depósitos Bancários Receita Vinculada - FNDE		5.000,00	8.000,00	8.000,00	8.000,00
.3.2.1.01.0.1.02.12	Receita Remuneração Depósitos Bancários Receita Vinculada - Convênios Educação - União		2.000,00			2.000,00

assinado por: idUser 239

FORO DA TRANSMISSÃO DE DADOS
RUA AUGUSTO PEIXOTO, 31 - CENTRO - 55.435-000 - SÃO JOÃO - PE
FONE: (51) 3333-1111 - FAX: (51) 3333-1111
WWW.PREFEITURA.SAOJOAO.PE



Prefeitura Municipal de São João

Rua Augusto Peixoto, 31 - Centro - 55.435-000 - São João/ PE

CNPJ: 10.146.371/0001-30

Chave de Autenticação
1503-5530-539

Página
1 / 14

Valores Previstos na Receita PPA Consolidado - Valores Líquidos

Natureza	Especificação	RECEITAS			PPA 2022 - 2025 Valores em R\$	
		Valor global	2022	2023	2024	2025
01.0.1.02.13	Receita Remuneração Depósitos Bancários Receita Vinculada - Convênios Educação - Estado		2.000,00		8.000,00	2.000,00
01.0.1.02.16	Receita Remuneração Depósitos Bancários Receita Vinculada - LEI ALDIR BLANC Lei nº 14.399/2022					5.000,00
2.1.01.0.1.03	Remuneração de Depósitos Bancários - Saúde		2.000,00	21.000,00	68.000,00	169.000,00
2.1.01.0.1.03.01	Receita Remuneração Depósitos Bancários Receita Vinculada - Fundo Municipal de Saúde - Custeio		1.000,00		49.000,00	114.000,00
2.1.01.0.1.03.02	Receita Remuneração Depósitos Bancários Receita Vinculada - Fundo Municipal de Saúde - Investimento		1.000,00		19.000,00	20.000,00
2.1.01.0.1.03.05	Receita Remuneração Depósitos Bancários Receita Vinculada - Convênios Saúde - Estado			21.000,00		20.000,00
2.1.01.0.1.03.06	Receita Remuneração Depósitos Bancários Receita Vinculada -Piso Salarial Dos Profissionais Da Enfermagem					15.000,00
2.1.01.0.1.04	Remuneração de Depósitos Bancários - Assistência Social		1.000,00	5.000,00	45.000,00	45.000,00
2.1.01.0.1.04.01	Receita Remuneração Depósitos Bancários Receitas Vinculadas - FNAS		1.000,00	5.000,00	45.000,00	40.000,00
1.3.2.1.01.0.1.04.05	Receita Remuneração Depósitos Bancários Receitas Vinculadas - FEAS					5.000,00
1.3.2.1.01.0.1.05	Remuneração de Outros Depósitos Recursos Não Vinculados		8.000,00		127.500,00	146.000,00
1.3.2.1.01.0.1.05.01	Remuneração de Outros Depósitos Recursos Não Vinculados - FMS		1.000,00		5.000,00	20.000,00
1.3.2.1.01.0.1.05.02	Remuneração de Outros Depósitos Recursos Não Vinculados - PM		2.000,00		122.000,00	125.000,00
1.3.2.1.01.0.1.05.03	Remuneração de Outros Depósitos Recursos Não Vinculados - FMAS		1.000,00			
1.3.2.1.01.0.1.05.04	Remuneração de Outros Depósitos Recursos Não Vinculados - Educação		2.000,00			
1.3.2.1.01.0.1.05.06	Remuneração de Outros Depósitos Recursos Não Vinculados - Fundeca				500,00	1.000,00
1.3.2.1.01.0.1.05.99	Remuneração de Outros Depósitos Recursos Não Vinculados - Diversos		2.000,00			
1.3.2.1.04	Remuneração dos Recursos do Regime Próprio de Previdência Social - RPPS		2.000,00	26.000,00	24.000,00	52.000,00
1.3.2.1.04.0.1	Remuneração dos Recursos do RPPS - Principal - Renda Fixa		2.000,00	26.000,00	24.000,00	52.000,00
1.3.2.1.04.0.1.01	Remuneração dos Recursos do RPPS - Principal - Renda Fixa		2.000,00	26.000,00	24.000,00	52.000,00
1.7	Transferências Correntes		59.962.520,00	84.851.000,00	95.673.000,00	107.961.000,00
1.7.1	Transferências da União e de suas Entidades		37.045.830,00	49.443.500,00	63.223.200,00	72.699.000,00
1.7.1.1	Transferências Decorrentes de Participação na Receita da União		19.991.310,00	25.398.500,00	29.493.200,00	38.235.000,00
1.7.1.1.51	Cota-Parte do Fundo de Participação dos Municípios - FPM		19.985.000,00	25.389.700,00	29.486.000,00	38.227.800,00
1.7.1.1.51.1	Cota-Parte do Fundo de Participação dos Municípios - Cota Mensal		18.205.000,00	22.749.200,00	26.432.000,00	33.960.800,00
1.7.1.1.51.1.1	Cota-Parte do FPM - Cota Parte Mensal - Principal		18.205.000,00	22.749.200,00	26.432.000,00	33.960.800,00
1.7.1.1.51.2	Cota-Parte do Fundo de Participação dos Municípios - 1% Cota entregue no mês de dezembro		889.000,00	1.547.500,00	1.695.000,00	2.365.000,00
1.7.1.1.51.2.1	Cota-Parte do FPM - 1% Cota Entregue no Mês de Dezembro - Principal		889.000,00	1.238.000,00	1.450.000,00	1.895.000,00
1.7.1.1.51.2.2	Cota-Parte do Fundo de Participação dos Municípios - 0,5% Cota entregue no mês de Setembro - Principal			309.500,00	245.000,00	470.000,00
1.7.1.1.51.3	Cota-Parte do Fundo de Participação dos Municípios - 1% Cota entregue no mês de julho		891.000,00	1.093.000,00	1.359.000,00	1.902.000,00
1.7.1.1.51.3.1	Cota-Parte do FPM - 1% Cota Entregue no Mês de Julho - Principal		891.000,00	1.093.000,00	1.359.000,00	1.902.000,00
1.7.1.1.52	Cota-Parte do Imposto Sobre a Propriedade Territorial Rural		6.310,00	8.800,00	7.200,00	7.200,00

assinado por: idUser 239



Prefeitura Municipal de São João

Rua Augusto Peixoto, 31 - Centro - 55.435-000 - São João/ PE

CNPJ: 10.146.371/0001-30

Chave de Autenticação

1503-5530-539

Página

1 / 14

Valores Previstos na Receita PPA Consolidado - Valores Líquidos

Natureza	Especificação	RECEITAS			PPA 2022 - 2025 Valores em R\$	
		Valor global	2022	2023	2024	2025
52.0.1	Cota-Parte do ITR - Principal		6.310,00	8.800,00	7.200,00	7.200,00
	Transferências das Compensações Financeiras pela Exploração de Recursos Naturais	309.000,00		546.000,00	800.000,00	816.000,00
7.1.2.51	Cota-parte da Compensação Financeira pela Exploração de Recursos Minerais - CFEM					10.000,00
7.1.2.51.0.1	Cota-Parte da Compensação Finan. de Recursos Minerais - CFEM					10.000,00
7.1.2.52	Cota-parte da Compensação Financeira pela Produção de Petróleo	309.000,00		546.000,00	800.000,00	806.000,00
7.1.2.52.4	Cota-Parte do Fundo Especial do Petróleo – FEP	309.000,00		546.000,00	800.000,00	806.000,00
7.1.2.52.4.1	Cota-Parte do Fundo Especial do Petróleo - FEP - Principal	309.000,00		546.000,00	800.000,00	806.000,00
7.1.3	Transferências de Recursos do Sistema Único de Saúde – SUS	8.250.000,00		13.244.000,00	14.526.000,00	16.800.000,00
7.1.3.50	Transferências de Recursos do Sistema Único de Saúde – SUS – Repasses Fundo a Fundo - Bloco de Manutenção das Ações e Serviços Públicos de Saúde	8.250.000,00		13.244.000,00	14.526.000,00	16.800.000,00
7.1.3.50.1	Transferências de Recursos do Bloco de Manutenção das Ações e Serviços Públicos de Saúde – Atenção Primária	5.217.000,00		8.434.000,00	7.153.000,00	8.200.000,00
7.1.3.50.1.1	Transferência de Recursos do SUS - Atenção Primária - Principal	5.217.000,00		8.434.000,00	7.153.000,00	8.200.000,00
7.1.3.50.1.1.01	Incentivo para Ações Estratégicas	708.000,00		931.000,00	772.000,00	
7.1.3.50.1.1.02	Agente Comunitário de Saúde	980.000,00		1.677.000,00	1.821.000,00	2.300.000,00
7.1.3.50.1.1.03	Implantação de Políticas para a Rede Cegonha	5.000,00		1.000,00	5.000,00	
7.1.3.50.1.1.04	Incentivo Financeiro da APS - Desempenho	109.000,00		632.000,00	472.000,00	
7.1.3.50.1.1.05	Incentivo Financeiro da APS - Capitação Ponderada	1.744.000,00		2.890.000,00	2.869.000,00	
7.1.3.50.1.1.06	Programa de Informatização da APS	162.000,00		133.000,00	80.000,00	
7.1.3.50.1.1.08	Incremento Temporário ao Custeio dos Serviços de Atenção Primária em Saúde	1.076.000,00		1.754.000,00	1.134.000,00	1.000.000,00
7.1.3.50.1.1.09	Implementação de Políticas de Atenção a Saúde do Adolescente e Jovem			2.000,00		
7.1.3.50.1.1.11	Incentivo Financeiro da APS - PER Capita de Transição			14.000,00		
7.1.3.50.1.1.12	Incremento temporário ao Custeio dos Serviços Básicos em Saúde - Emenda Relatoria			400.000,00		
7.1.3.50.1.1.19	Incentivo Financeiro para Atenção à Súde Bucal					1.800.000,00
7.1.3.50.1.1.20	Incentivo financeiro da APS - equipes de saúde da família/ESF e equipes de atenção primária/EAP					1.800.000,00
7.1.3.50.1.1.23	Incentivo financeiro da APS - Manutenção de Pagamento de Valor Nominal com Base em Exercício Anterior					500.000,00
7.1.3.50.1.1.24	Incentivo financeiro da APS - Demais programas, serviços e equipes da Atenção Primária à Saúde					500.000,00
7.1.3.50.1.1.25	Apoio à Manutenção dos polos de Academia em Saúde					300.000,00
7.1.3.50.1.1.99	Outros Programas Financ. por Transf. Fundo a Fundo - APS	433.000,00				
7.1.3.50.2	Transferências de Recursos do Bloco de Manutenção das Ações e Serviços Públicos de Saúde – Atenção Especializada	2.396.000,00		3.354.000,00	3.409.000,00	5.840.000,00
7.1.3.50.2.1	Transferência de Recursos do SUS - Atenção Especializada - Principal	2.396.000,00		3.354.000,00	3.409.000,00	5.840.000,00
7.1.3.50.2.1.01	Atenção à Saúde da População para Procedimentos na Atenção Especializada				2.409.000,00	3.000.000,00
7.1.3.50.2.1.02	FAEC - Cirurgias Eletivas	3.000,00				
7.1.3.50.2.1.06	SAMU 192	292.000,00		315.000,00	300.000,00	400.000,00

assinado por: idUser 239



Prefeitura Municipal de São João

Rua Augusto Peixoto, 31 - Centro - 55.435-000 - São João/ PE

CNPJ: 10.146.371/0001-30

Chave de Autenticação

1503-5530-539

Página

1 / 14

Valores Previstos na Receita PPA Consolidado - Valores Líquidos

Natureza	Especificação	RECEITAS			PPA 2022 - 2025 Valores em R\$	
		Valor global	2022	2023	2024	2025
50.2.1.08	Incremento Temporário ao Custeio dos Serviços de Assistência Hospitalar e Ambulatorial	2.101.000,00	2.343.000,00		700.000,00	1.600.000,00
50.2.1.11	Enfrentamento da Emergência COVID-19 – Custeio MAC – Medida Provisória nº 1.062 - Portaria GM/MS nº 2.999/2021		27.000,00			
1.3.50.2.1.12	Incremento Temporário ao Custeio dos Serviços de Assistência Hospitalar e Ambulatorial - Emenda Individual			600.000,00		
1.3.50.2.1.13	Enfrentamento da Emergência COVID-19 – Custeio MAC – Medida Provisória nº 1.062 - Portaria GM/MS nº 2.237/2021			69.000,00		
1.3.50.2.1.19	Outros Programas Financ. por Trasf. Fundo a Fundo - Atenção Especializada					840.000,00
1.3.50.3	Transferências de Recursos do Bloco de Manutenção das Ações e Serviços Públicos de Saúde – Vigilância em Saúde	367.000,00	233.000,00		277.000,00	510.000,00
1.3.50.3.1	Transferência de Recursos do SUS – Vigilância em Saúde - Principal	367.000,00	233.000,00		277.000,00	510.000,00
1.3.50.3.1.01	Incentivo Financeiro aos Estados, Distrito Federal e Municípios para a Vigilância em Saúde - Despesas Diversas	19.000,00	96.000,00		103.000,00	150.000,00
1.3.50.3.1.02	Incentivo Financeiro aos Estados, Distrito Federal e Municípios para Execução de Ações de Vigilância Sanitária	89.000,00	17.000,00		16.000,00	40.000,00
1.7.1.3.50.3.1.03	Assistência Financeira Complementar aos Estados, Distrito federal e Municípios para Agentes de Combate às Endemias	102.000,00	120.000,00		158.000,00	220.000,00
1.7.1.3.50.3.1.04	Incentivo Financeiro às Ações de Vigilância e Prevenção e Controle das DST/AIDS E Hepatites Virais	17.000,00				
1.7.1.3.50.3.1.99	Outros Programas Financ. por Transf. Fundo a Fundo - Vigilância em Saúde	140.000,00				100.000,00
1.7.1.3.50.4	Transferências de Recursos do Bloco de Manutenção das Ações e Serviços Públicos de Saúde – Assistência Farmacêutica	160.000,00	180.000,00		195.000,00	185.000,00
1.7.1.3.50.4.1	Transferência de Recursos do SUS – Assistência Farmacêutica - Principal	160.000,00	180.000,00		195.000,00	185.000,00
1.7.1.3.50.4.1.01	Prom. da Assist. Farm. e Insumos Estrategicos na Atenção Básica em Saúde	154.000,00	165.000,00		155.000,00	
1.7.1.3.50.4.1.03	Recursos Financeiros a Transferir para Aquisição pelas Secretarias de Saúde dos Estados, Municípios e do Distrito Federal					155.000,00
1.7.1.3.50.4.1.99	Outros Programas Financ. por Transf. Fundo a Fundo - Assistência Farmacêutica	6.000,00	15.000,00		40.000,00	30.000,00
1.7.1.3.50.5	Transferências de Recursos do Bloco de Manutenção das Ações e Serviços Públicos de Saúde – Gestão do SUS		69.000,00		1.918.000,00	1.665.000,00
1.7.1.3.50.5.1	Transferência de Recursos do SUS – Gestão do SUS - Principal		69.000,00		1.918.000,00	1.665.000,00
1.7.1.3.50.5.1.01	Formação de Profissionais Técnicos de Saúde e Fortalecimento das Escolas Técnicas Do SUS				8.000,00	
1.7.1.3.50.5.1.02	IMPLEMENTAÇÃO DA SEGURANÇA ALIMENTAR E NUTRICIONAL NA SAÚDE			69.000,00		
1.7.1.3.50.5.1.03	Assistência Financeira Complementar Aos Estados, Ao Distrito Federal E Aos Municípios Para O Pagamento Do Piso Salarial Dos Profissionais Da Enfermagem				1.910.000,00	1.530.000,00
1.7.1.3.50.5.1.04	Transformação Digital no SUS					60.000,00
1.7.1.3.50.5.1.06	Outros Programas Financ. Por Transf. Fundo a Fundo - Gestão do SUS					75.000,00
1.7.1.3.50.9	Transferências de Recursos do Bloco de Manutenção das Ações e Serviços Públicos de Saúde – Outros Programas	110.000,00	974.000,00		1.574.000,00	400.000,00
1.7.1.3.50.9.1	Demais Programas - Fundo a Fundo - Emendas	110.000,00	974.000,00		1.574.000,00	400.000,00
1.7.1.3.50.9.1.01	Demais Programas - Fundo a Fundo - Emendas		850.000,00		680.000,00	200.000,00

assinado por: idUser 239

PORTAL DA TRANSPARÊNCIA
http://portal.transparencia.mg.gov.br/portal/transparencia/visualizar_documento.asp?documento=17-2024/11741227047.pdf



Prefeitura Municipal de São João

Rua Augusto Peixoto, 31 - Centro - 55.435-000 - São João/ PE

CNPJ: 10.146.371/0001-30

Chave de Autenticação
1503-5530-539

Página
1 / 14

Valores Previstos na Receita PPA Consolidado - Valores Líquidos

Natureza	Especificação	RECEITAS			PPA 2022 - 2025 Valores em R\$	
		Valor global	2022	2023	2024	2025
50.9.1.99	Demais Programas - Fundo a Fundo - Outras		110.000,00	124.000,00	894.000,00	200.000,00
	Transferências de Recursos do Fundo Nacional do Desenvolvimento da Educação – FNDE		2.016.000,00	2.301.000,00	2.136.000,00	3.877.000,00
7.1.4.50	Transferências do Salário-Educação		704.000,00	787.000,00	916.000,00	2.200.000,00
7.1.4.50.0.1	Transferências do Salário-Educação - Principal		704.000,00	787.000,00	916.000,00	2.200.000,00
7.1.4.51	Transferências Diretas do FNDE referentes ao Programa Dinheiro Direto na Escola – PDDE		20.000,00	20.000,00	6.000,00	7.000,00
7.1.4.51.0.1	Transferências Diretas do FNDE Referentes ao PDDE - Principal		20.000,00	20.000,00	6.000,00	7.000,00
7.1.4.52	Transferências referentes ao Programa Nacional de Alimentação Escolar – PNAE		739.000,00	660.000,00	538.000,00	600.000,00
7.1.4.52.0.1	Transferências Referentes ao PNAE - Principal		739.000,00	660.000,00	538.000,00	600.000,00
7.1.4.52.0.1.01	PNAE Ensino Fundamental		539.000,00	440.000,00	306.000,00	350.000,00
7.1.4.52.0.1.02	PNAE Pré-Escola		76.000,00	80.000,00	86.000,00	100.000,00
7.1.4.52.0.1.03	PNAE EJA		24.000,00	30.000,00	25.000,00	20.000,00
7.1.4.52.0.1.04	PNAE Creche		90.000,00	100.000,00	108.000,00	120.000,00
7.1.4.52.0.1.07	PNAE AEE		10.000,00	10.000,00	13.000,00	10.000,00
7.1.4.53	Transferências referentes ao Programa Nacional de Apoio ao Transporte do Escolar – PNATE		503.000,00	764.000,00	474.000,00	480.000,00
7.1.4.53.0.1	Transferências Referentes ao PNATE - Principal		503.000,00	764.000,00	474.000,00	480.000,00
7.1.4.99	Outras Transferências Diretas do Fundo Nacional do Desenvolvimento da Educação - FNDE		50.000,00	70.000,00	202.000,00	590.000,00
7.1.4.99.0.1	Outras Transf. Diretas do FNDE - Principal		50.000,00	70.000,00	202.000,00	90.000,00
7.1.4.99.0.2	Escola Em Tempo Integral - Eti, Lei Nº 14.640/2023, Fomento De Matr. Em Redes E Sistemas De Ensino					500.000,00
7.1.5	Transferências de Recursos de Complementação da União ao Fundo de Manutenção e Desenvolvimento da Educação Básica e de Valorização dos Profissionais da Educação – FUNDEB		2.512.000,00	4.425.000,00	9.734.000,00	10.800.000,00
7.1.5.50	Transferências de Recursos de Complementação da União ao Fundeb - VAAT		731.000,00	2.206.000,00	5.382.000,00	6.000.000,00
7.1.5.50.0.1	Transferências de Recursos da Complementação da União ao FUNDEB - VAAT - Principal		731.000,00	2.206.000,00	5.382.000,00	6.000.000,00
7.1.5.51	Transferências de Recursos de Complementação da União ao Fundeb - VAAF		1.781.000,00	2.219.000,00	3.852.000,00	3.600.000,00
7.1.5.51.0.1	Transferências de Recursos da Complemenetação da União ao FUNDEB - VAAF - Principal		1.781.000,00	2.219.000,00	3.852.000,00	3.600.000,00
7.1.5.52	Transferências de Recursos de Complementação da União ao Fundeb - VAAR				500.000,00	1.200.000,00
7.1.5.52.0.1	Transferências de Recursos de Complementação da União ao Fundeb – VAAR - Principal				500.000,00	1.200.000,00
7.1.6	Transferências de Recursos do Fundo Nacional de Assistência Social – FNAS		744.000,00	1.385.000,00	1.804.000,00	1.354.000,00
7.1.6.50	Transferências de Recursos do Fundo Nacional de Assistência Social – FNAS		744.000,00	1.385.000,00	1.804.000,00	1.354.000,00
7.1.6.50.0.1	Transf. de Rec. do Fundo Nac. de Assist. Social - FNAS - Principal		744.000,00	1.385.000,00	1.804.000,00	1.354.000,00
7.1.6.50.0.1.01	Transf. de Rec. do Fundo Nac. de Assist. Social - FNAS - Principal		156.000,00	162.000,00	187.000,00	170.000,00
7.1.6.50.0.1.01.01	Programa Primeira Infância no SUAS		108.000,00	137.000,00	150.000,00	140.000,00
7.1.6.50.0.1.01.03	BPC na Escola - Questionário a Ser Aplicado-BL		10.000,00	10.000,00	1.000,00	

assinado por: idUser 239



Prefeitura Municipal de São João

Rua Augusto Peixoto, 31 - Centro - 55.435-000 - São João/ PE

CNPJ: 10.146.371/0001-30

Chave de Autenticação

1503-5530-539

Página

1 / 14

Valores Previstos na Receita PPA Consolidado - Valores Líquidos

Natureza	Especificação	RECEITAS			PPA 2022 - 2025 Valores em R\$	
		Valor global	2022	2023	2024	2025
.51	Cota-Parte do IPVA		571.000,00	723.200,00	967.200,00	1.228.800,00
.51.0.1	Cota-Parte do IPVA - Principal		571.000,00	723.200,00	967.200,00	1.228.800,00
.52	Cota-Parte do IPI - Municípios		17.690,00	18.400,00	16.000,00	21.600,00
.2.1.52.0.1	Cota-Parte do IPI - Principal		17.690,00	18.400,00	16.000,00	21.600,00
.2.1.53	Cota-Parte da Contribuição de Intervenção no Domínio Econômico		20.000,00	14.000,00	21.000,00	16.000,00
.2.1.53.0.1	Cota-Parte da Cont. de Intervenção no Domínio Econômico - Principal		20.000,00	14.000,00	21.000,00	16.000,00
.2.1.98	Transferências Decorrentes de Participação em Outras Receitas de Impostos dos Estados e do Distrito Federal					
.2.1.98.0.1	Outras Participações na Receita dos Estados - Principal					
.2.3	Transferências de Recursos do Sistema Único de Saúde – SUS		60.000,00	260.000,00	325.000,00	160.000,00
.2.3.50	Transferências de Recursos do Sistema Único de Saúde – SUS		60.000,00	260.000,00	325.000,00	160.000,00
.2.3.50.0.1	Transf. Rec. Est. p/Prg. de Saúde-Rep Fundo a Fundo - Principal		60.000,00	260.000,00	325.000,00	160.000,00
.2.3.50.0.1.01	Transferência de Recursos do Estado - Componente Básico da Assistência Farmacêutica					50.000,00
.7.2.3.50.0.1.02	Transferência de Recursos do Estado - Política Estadual De Fortalecimento Da Atenção Primária					50.000,00
.7.2.3.50.0.1.03	Outras Transferência de Recursos do Estado		60.000,00	260.000,00	325.000,00	60.000,00
.7.2.4	Transferências de Convênios dos Estados e DF e de Suas Entidades		272.000,00	850.000,00	750.000,00	1.065.000,00
.7.2.4.50	Transferências de Convênios dos Estados e DF para o Sistema Único de Saúde – SUS		70.000,00	200.000,00		
.7.2.4.50.0.1	Transferências de Convênio dos Estados para o Sistema Único de Saúde – SUS - Principal		70.000,00	200.000,00		
.7.2.4.51	Transferências de Convênios dos Estados Destinadas a Programas de Educação		130.000,00	150.000,00	321.000,00	780.000,00
.7.2.4.51.0.1	Transf. Conv. dos Estados P/Educação - Principal		130.000,00	150.000,00	321.000,00	780.000,00
.7.2.4.51.0.1.01	Programa Estadual de Transporte escolar - PETE		130.000,00	150.000,00	321.000,00	780.000,00
.7.2.4.99	Outras Transferências de Convênios dos Estados e DF e de Suas Entidades		72.000,00	500.000,00	429.000,00	285.000,00
.7.2.4.99.0.1	Outras Transferências de Convênios dos Estados - Principal		72.000,00	500.000,00	429.000,00	285.000,00
.7.2.4.99.0.1.01	Outras Transf. de Conv. dos Estados - Assist. Social			24.000,00	26.000,00	115.000,00
.7.2.4.99.0.1.99	Outras Transf. de Conv. dos Estados		72.000,00	476.000,00	403.000,00	170.000,00
.7.2.8	Transferências dos Estados - Específicas de Estados, DF e Municípios		29.000,00			
.7.2.8.07	Transferências de Estados destinadas à Assistência Social		29.000,00			
.7.2.8.07.1	Transferências de Estados destinadas à Assistência Social		29.000,00			
.7.2.8.07.1.1	Transferências de Estados destinadas à Assistência Social - Principal		29.000,00			
.7.2.8.07.1.1.01	Cofinanciamento do PAIF/CRAS		29.000,00			
.7.2.9	Outras Transferências dos Estados e Distrito Federal		23.000,00	1.939.500,00	47.000,00	295.000,00
.7.2.9.51	Transferências de Estados destinadas à Assistência Social				33.000,00	75.000,00
.7.2.9.51.0.1	Transferências de Estados Destinadas à Assistência Social - Principal				33.000,00	75.000,00
.7.2.9.51.0.1.03	Cofinanciamento do PAIF/CRAS				33.000,00	35.000,00
.7.2.9.51.0.1.04	Cofinanciamento do PAEFI/CREAS					40.000,00

assinado por: idUser 239



Prefeitura Municipal de São João

Rua Augusto Peixoto, 31 - Centro - 55.435-000 - São João/ PE

CNPJ: 10.146.371/0001-30

Chave de Autenticação

1503-5530-539

Página

1 / 14

Valores Previstos na Receita PPA Consolidado - Valores Líquidos

Natureza	Especificação	RECEITAS			PPA 2022 - 2025 Valores em R\$	
		Valor global	2022	2023	2024	2025
.99	Outras Transferências dos Estados e DF		23.000,00	1.939.500,00	14.000,00	220.000,00
.99.0.1	Outras Transferências dos Estados e DF - Principal		23.000,00	1.939.500,00	14.000,00	220.000,00
.99.0.1.03	Cofinanciamento de Benefícios Eventuais				14.000,00	20.000,00
.4	Transferências de Instituições Privadas		18.000,00			
.4.1	Transferências de Instituições Privadas		18.000,00			
.4.1.01	Transferências de Instituições Privadas para Órgãos e Entidades da União		18.000,00			
.4.1.01.0.1	Transferências de Instituições Privadas - Principal		18.000,00			
.5	Transferências de Outras Instituições Públicas	18.020.000,00	18.020.000,00	26.732.000,00	25.478.000,00	26.026.000,00
.5.1	Transferências de Recursos do Fundo de Manutenção e Desenvolvimento da Educação Básica e de Valorização dos Profissionais da Educação - FUNDEB	18.020.000,00	18.020.000,00	26.732.000,00	25.478.000,00	26.026.000,00
.5.1.50	Transferências de Recursos do Fundo de Manutenção e Desenvolvimento da Educação Básica e de Valorização dos Profissionais da Educação - FUNDEB	18.020.000,00	18.020.000,00	26.732.000,00	25.478.000,00	26.026.000,00
.5.1.50.0.1	Transferências de Recursos do FUNDEB - Principal	18.020.000,00	18.020.000,00	26.732.000,00	25.478.000,00	26.026.000,00
.7	Demais Transferências Correntes		10.000,00			
.7.9.1	Transferências de Pessoas Físicas		10.000,00			
.7.9.1.01	Transferências de Pessoas Físicas para Órgãos e Entidades da União		10.000,00			
.7.9.1.01.0.1	Transferências de Pessoas Físicas - Principal		10.000,00			
.9	Outras Receitas Correntes	730.000,00	730.000,00	497.000,00	117.000,00	1.612.000,00
.9.2	Indenizações, Restituições e Ressarcimentos	223.000,00	223.000,00	477.000,00	103.000,00	1.422.000,00
.9.2.1	Indenizações	50.000,00	50.000,00			100.000,00
.9.2.1.99	Outras Indenizações	50.000,00	50.000,00			100.000,00
.9.2.1.99.0.1	Outras Indenizações - Principal	50.000,00	50.000,00			100.000,00
.9.2.1.99.0.1.01	Outras Indenizações (PM)	45.000,00	45.000,00			100.000,00
.9.2.1.99.0.1.02	Outras Indenizações (FMS)	5.000,00	5.000,00			
.9.2.2	Restituições	173.000,00	173.000,00	477.000,00	103.000,00	1.322.000,00
.9.2.2.99	Outras Restituições	173.000,00	173.000,00	477.000,00	103.000,00	1.322.000,00
.9.2.2.99.0.1	Outras Restituições - Principal	173.000,00	173.000,00	477.000,00	103.000,00	1.322.000,00
.9.2.2.99.0.1.01	Outras Restituições - (PM)	58.000,00	58.000,00		93.000,00	190.000,00
.9.2.2.99.0.1.02	Outras Restituições (FMS)	5.000,00	5.000,00			180.000,00
.9.2.2.99.0.1.03	Outras Restituições (FMAS)					100.000,00
.9.2.2.99.0.1.06	Outras Restituições - RPPS	10.000,00	10.000,00	10.000,00	10.000,00	10.000,00
.9.2.2.99.0.1.09	Outras Restituições (FME)					100.000,00
.9.2.2.99.0.1.99	Demais Restituições	100.000,00	100.000,00	467.000,00		742.000,00
.9.9	Demais Receitas Correntes	507.000,00	507.000,00	20.000,00	14.000,00	190.000,00
.9.9.9	Outras Receitas Correntes	507.000,00	507.000,00	20.000,00	14.000,00	190.000,00
.9.9.9.03	Compensações Financeiras entre o Regime Geral e os Regimes Próprios de Previdência e Sistema de Proteção Social	289.000,00	289.000,00	10.000,00		120.000,00
.9.9.9.03.0.1	Compensações Financeiras entre o RGPS e o RPPS dos Servidores	289.000,00	289.000,00	10.000,00		120.000,00
.9.9.9.03.0.1.01	Compensações Financeiras entre o RGPS e o RPPS dos Servidores	289.000,00	289.000,00	10.000,00		120.000,00

assinado por: idUser 239

PO: R. A. DA TRANSPARENCIA
Rito de Ruidi: soluções: rfi.br/tt/antiparteis/um/opa/70wh/06a/12-2024/11/4/22/04/po/07



Prefeitura Municipal de São João

Rua Augusto Peixoto, 31 - Centro - 55.435-000 - São João/ PE

CNPJ: 10.146.371/0001-30

Chave de Autenticação

1503-5530-539

Página

1 / 14

Valores Previstos na Receita PPA Consolidado - Valores Líquidos

Natureza	Especificação	RECEITAS			PPA 2022 - 2025 Valores em R\$	
		Valor global	2022	2023	2024	2025
.99	Outras Receitas		218.000,00	10.000,00	14.000,00	70.000,00
.99.2	Outras Receitas Não Arrecadadas e Não Projetadas pela RFB - Primárias		210.000,00	10.000,00	14.000,00	70.000,00
.99.2.1	Outras Receitas - Primárias		210.000,00	10.000,00	14.000,00	70.000,00
.9.9.99.2.1.01	Outras Receitas - (PM)		200.000,00		4.000,00	60.000,00
.9.9.99.2.1.02	Outras Receitas - Primárias		10.000,00	10.000,00	10.000,00	10.000,00
.9.9.99.3	Outras Receitas Não Arrecadadas e Não Projetadas pela RFB - Financeiras		8.000,00			
.9.9.99.3.2	Outras Receitas - Financeiras - Multas e Juros		8.000,00			
	Receitas de Capital	3.169.285,26		8.100.000,00	8.100.000,00	10.100.000,00
	Alienação de Bens		204.000,00	100.000,00	100.000,00	100.000,00
.1	Alienação de Bens Móveis		204.000,00	100.000,00	70.000,00	70.000,00
.1.3	Alienação de Bens Móveis e Semoventes		204.000,00	100.000,00	70.000,00	70.000,00
.1.3.01	Alienação de Bens Móveis e Semoventes		204.000,00	100.000,00	70.000,00	70.000,00
.1.3.01.0.1	Alienação de Bens Móveis e Semoventes - Principal		204.000,00	100.000,00	70.000,00	70.000,00
.2.2	Alienação de Bens Imóveis				30.000,00	30.000,00
.2.2.1	<<Natureza da receita não cadastrada>>				30.000,00	30.000,00
.2.2.1.01	Alienação de Bens Imóveis				30.000,00	30.000,00
.2.2.1.01.0.1	Alienação de Bens Imóveis em Geral - Principal				30.000,00	30.000,00
.4	Transferências de Capital	2.965.285,26		8.000.000,00	8.000.000,00	10.000.000,00
.4.1	Transferências da União e de suas Entidades	2.252.885,26		5.530.000,00	5.570.000,00	7.600.000,00
.4.1.1	Transferências de Recursos do Sistema Único de Saúde - SUS	699.000,00		1.200.000,00	1.600.000,00	1.800.000,00
.4.1.1.51	Transferências de Recursos do Sistema Único de Saúde – SUS - Fundo a Fundo - Bloco de Estruturação da Rede de Serviços Públicos de Saúde	699.000,00		1.200.000,00	1.600.000,00	1.800.000,00
.4.1.1.51.1	Transferências de Recursos do Bloco de Estruturação da Rede de Serviços Públicos de Saúde - Atenção Primária	649.000,00		700.000,00	1.100.000,00	1.300.000,00
.4.1.1.51.1.1	Transferência de Recursos do SUS – Atenção Primária - Principal	649.000,00		700.000,00	1.100.000,00	1.300.000,00
.4.1.1.51.1.1.01	Construção e Ampliação de Unidades Básicas de Saúde – UBS	200.000,00		300.000,00		
.4.1.1.51.1.1.02	Estruturação da Atenção a Saúde Bucal	49.000,00				300.000,00
.4.1.1.51.1.1.03	Estruturação da Rede de Serviços de Atenção Primária de Saúde	100.000,00		400.000,00	1.100.000,00	1.000.000,00
.4.1.1.51.1.1.04	Estruturação de Academia de Saúde	300.000,00				
.4.1.1.51.2	Transferências de Recursos do Bloco de Estruturação da Rede de Serviços Públicos de Saúde - Atenção Especializada	50.000,00		500.000,00	500.000,00	500.000,00
.4.1.1.51.2.1	Transferência de Recursos do SUS - Atenção Especializada - Principal	50.000,00		500.000,00	500.000,00	500.000,00
.4.1.1.51.2.1.01	Estruturação de Unidades de Atenção Especializada em Saúde	50.000,00		500.000,00	500.000,00	500.000,00
.4.1.2	Transferências de Recursos do Fundo Nacional do Desenvolvimento da Educação – FNDE	477.000,00		1.300.000,00	1.000.000,00	1.100.000,00
.4.1.2.50	Transferências de Recursos Destinados a Programas de Educação	477.000,00		1.300.000,00	1.000.000,00	1.100.000,00
.4.1.2.50.1	Transferências para o Programa de Apoio ao Transporte Escolar para Educação Básica - CAMINHO DA ESCOLA	350.000,00		500.000,00		
.4.1.2.50.1.1	Programa de Apoio ao Tranp. Escolar Educ. Básica - - Principal	350.000,00		500.000,00		
.4.1.2.50.2	Transferências para o Programa Nacional de Reestruturação e Aquisição de			300.000,00		

assinado por: idUser 239

TRANSPARÊNCIA PÚBLICA



Prefeitura Municipal de São João

Rua Augusto Peixoto, 31 - Centro - 55.435-000 - São João/ PE

CNPJ: 10.146.371/0001-30

Chave de Autenticação
1503-5530-539

Página
1 / 14

Valores Previstos na Receita PPA Consolidado - Valores Líquidos

Natureza	Especificação	RECEITAS			PPA 2022 - 2025 Valores em R\$	
		Valor global	2022	2023	2024	2025
	Equipamentos para a Rede Escolar Pública de Educação Infantil - Proinfância					
50.2.1	Transferências para o Programa Nacional de Reestruturação e Aquisição de Equipamentos para a Rede Escolar Pública de Educação Infantil - Proinfância			300.000,00		
4.1.2.50.9	Outras transferências destinadas a Programas de Educação	127.000,00	500.000,00	1.000.000,00	1.100.000,00	
4.1.2.50.9.1	Outras Transferências Dest. a Programas de Educação - Principal	127.000,00	500.000,00	1.000.000,00	1.100.000,00	
4.1.4	Transferências de Convênios da União e de suas Entidades	1.076.885,26	1.500.000,00	1.470.000,00	1.800.000,00	
4.1.4.50	Transferências de Convênios da União para o Sistema Único de Saúde – SUS	566.160,00				
4.1.4.50.0.1	Transferência de Convênio da União para o SUS - Principal	566.160,00				
4.1.4.51	Transferências de Convênios da União destinadas a Programas de Educação	211.920,00	200.000,00	200.000,00	400.000,00	
4.1.4.51.0.1	Transf. de Conv. da União Dest. a Programas de Educação - Principal	211.920,00	200.000,00	200.000,00	400.000,00	
4.1.4.51.0.1.01	Transf. Conv. da União Programas Educação - Educação	211.920,00	200.000,00	200.000,00	400.000,00	
4.1.4.52	Transferências de Convênios da União destinadas a Programas de Saneamento Básico	100.000,00				
4.1.4.52.0.1	Transf. de Conv. da União Dest. a Prog. de Saneamento Básico - Principal	100.000,00				
4.1.4.54	Transferências de Convênios da União destinadas a Programas de Infraestrutura em Transporte	188.805,26				
4.1.4.54.0.1	Transf. de Conv. da União Dest. a Prog. de Infra-Est. - Principal	188.805,26				
4.1.4.99	Outras Transferências de Convênios da União e de Suas Entidades	10.000,00	1.300.000,00	1.270.000,00	1.400.000,00	
4.1.4.99.0.1	Outras Transferências de Convênios da União - Principal	10.000,00	1.300.000,00	1.270.000,00	1.400.000,00	
4.1.4.99.0.1.01	Transf. de Conv. da União Destinado a Assistência Social		100.000,00	100.000,00	200.000,00	
4.1.4.99.0.1.99	Outras Transferências de Convênios da União	10.000,00	1.200.000,00	1.170.000,00	1.200.000,00	
4.1.9	Outras Transferências de Recursos da União e de suas Entidades		1.530.000,00	1.500.000,00	2.900.000,00	
4.1.9.99	Outras Transferências De Recursos da União e de suas Entidades		1.530.000,00	1.500.000,00	2.900.000,00	
4.1.9.99.0.1	Outras Transferências da União - Principal		1.530.000,00	1.500.000,00	2.900.000,00	
4.1.9.99.0.1.02	Outras Transferências da União - Prefeitura		1.530.000,00	1.500.000,00	2.900.000,00	
4.2	Transferências dos Estados e do Distrito Federal e de suas Entidades	712.400,00	2.470.000,00	2.430.000,00	2.400.000,00	
4.2.1	Transferências de Recursos do Sistema Único de Saúde – SUS dos Estados e DF		400.000,00	400.000,00	500.000,00	
4.2.1.50	Transferências de Recursos do Sistema Único de Saúde – SUS		400.000,00	400.000,00	500.000,00	
4.2.1.50.0.1	Transferência de Recursos do Sistema Único de Saúde - SUS - Principal		400.000,00	400.000,00	500.000,00	
4.2.2	Transferências de Convênios dos Estados e DF e de Suas Entidades	69.000,00	700.000,00	600.000,00	700.000,00	
4.2.2.50	Transferências de Convênios dos Estados para o Sistema Único de Saúde – SUS		300.000,00	200.000,00	250.000,00	
4.2.2.50.0.1	Transferência de Convênios dos Estados para o SUS - Principal		300.000,00	200.000,00	250.000,00	
4.2.2.51	Transferências de Convênios dos Estados destinadas a Programas de Educação	54.000,00	400.000,00	400.000,00	450.000,00	
4.2.2.51.0.1	Transf. de Conv. dos Estados Dest. a Programas de Educação - Principal	54.000,00	400.000,00	400.000,00	450.000,00	
4.2.2.51.0.1.02	Transf. Conv. do Estado Dest. a Progs. de Educação - Educação	54.000,00	400.000,00	400.000,00	450.000,00	
4.2.2.99	Outras Transferências de Convênios dos Estados e DF e de Suas Entidades	15.000,00				
4.2.2.99.0.1	Outras Transferências de Convênios dos Estados - Principal	15.000,00				
4.2.9	Outras Transferências de Recursos dos Estados	643.400,00	1.370.000,00	1.430.000,00	1.200.000,00	

assinado por: idUser 239

URL: https://sistema.tribunaonline.com.br/portal/assinadoPorIdUser.aspx?idUser=239



Prefeitura Municipal de São João

Rua Augusto Peixoto, 31 - Centro - 55.435-000 - São João/ PE

CNPJ: 10.146.371/0001-30

Chave de Autenticação

1503-5530-539

Página

1 / 14

Valores Previstos na Receita PPA Consolidado - Valores Líquidos

Natureza	Especificação	RECEITAS			PPA 2022 - 2025 Valores em R\$	
		Valor global	2022	2023	2024	2025
.99	Outras Transferências de Recursos dos Estados	643.400,00	1.370.000,00	1.430.000,00	1.200.000,00	
.99.0.1	Outras Transferências dos Estados - Principal	643.400,00	1.370.000,00	1.430.000,00	1.200.000,00	
.99.0.1.01	FEM - Fundo de Desenvolvimento Municipal	639.400,00	820.000,00	850.000,00	900.000,00	
.99.0.1.99	Demais Transferência do Estado	4.000,00	550.000,00	580.000,00	300.000,00	
	Receitas Correntes Intraorçamentárias	7.686.000,00	7.741.000,00	11.073.000,00	12.984.000,00	
	Contribuições - Intraorçamentária	7.686.000,00	7.741.000,00	11.073.000,00	12.984.000,00	
	Contribuições Sociais - Intraorçamentária	7.686.000,00	7.741.000,00	11.073.000,00	12.984.000,00	
.1.5	Contribuição para o Plano de Seguridade Social do Servidor Público - CPSSS - Intraorçamentária	7.686.000,00	7.741.000,00	11.073.000,00	12.984.000,00	
.1.5.01	CPSSS - Servidor Civil - Intraorçamentária	10.000,00	10.000,00	10.000,00	10.000,00	
.1.5.01.1	CPSSS - Servidor Civil Ativo - Intraorçamentária	10.000,00	10.000,00	10.000,00	10.000,00	
.1.5.01.1.2	Contribuição Servidor - Multas e Juros	10.000,00	10.000,00	10.000,00	10.000,00	
.1.5.01.1.2.01	Contribuição Servidor - Multas e Juros	10.000,00	10.000,00	10.000,00	10.000,00	
.2.1.5.02	CPSSS Patronal - Intraorçamentária	7.103.000,00	7.367.000,00	10.432.000,00	12.291.000,00	
.2.1.5.02.1	CPSSS Patronal - Intraorçamentária	7.103.000,00	7.367.000,00	10.432.000,00	12.291.000,00	
.2.1.5.02.1.1	Contribuição Patronal - Intraorçamentária	7.093.000,00	7.357.000,00	10.422.000,00	12.281.000,00	
.2.1.5.02.1.1.01	CPSSS Patronal - Servidor Civil - Intraorçamentária	2.962.000,00	7.357.000,00	10.422.000,00	12.281.000,00	
.2.1.5.02.1.1.01.01	Contribuição Patronal - Prefeitura Municipal	298.000,00	470.000,00	391.000,00	417.000,00	
.2.1.5.02.1.1.01.02	Contribuição Patronal - Fundo Municipal de Saúde	706.000,00	715.000,00	1.461.000,00	1.562.000,00	
.2.1.5.02.1.1.01.03	Contribuição Patronal - Fundo Municipal de Ação Social	28.000,00	30.000,00	50.000,00	48.000,00	
.2.1.5.02.1.1.01.04	Contribuição Patronal - Câmara Municipal	32.000,00	36.000,00	52.000,00	59.000,00	
.2.1.5.02.1.1.01.05	Contribuição Patronal - Educação	1.898.000,00	1.669.000,00	3.253.000,00	4.061.000,00	
.2.1.5.02.1.1.01.08	Contribuição - Alíquota Suplementar - Prefeitura Municipal		370.000,00	390.000,00	416.000,00	
.2.1.5.02.1.1.01.09	Contribuição - Alíquota Suplementar - Fundo Municipal de Saúde		1.290.000,00	1.458.000,00	1.559.000,00	
.2.1.5.02.1.1.01.10	Contribuição - Alíquota Suplementar - Fundo Municipal de Ação Social		54.000,00	50.000,00	48.000,00	
.2.1.5.02.1.1.01.11	Contribuição - Alíquota Suplementar - Câmara Municipal		64.000,00	52.000,00	59.000,00	
.2.1.5.02.1.1.01.12	Contribuição - Alíquota Suplementar - Educação		2.644.000,00	3.246.000,00	4.052.000,00	
.2.1.5.02.1.1.01.14	Contribuição - Alíquota Suplementar - Pessoal Cedido		15.000,00	19.000,00		
.2.1.5.02.1.1.02	Contribuição Alíquota Suplementar - Servidor Ativo Civil para o RPPS	4.131.000,00				
.2.1.5.02.1.1.02.01	Contribuição - Alíquota Suplementar - Prefeitura Municipal	366.000,00				
.2.1.5.02.1.1.02.02	Contribuição - Alíquota Suplementar - Fundo Municipal de Saúde	1.119.000,00				
.2.1.5.02.1.1.02.03	Contribuição - Alíquota Suplementar - Fundo Municipal de Ação Social	45.000,00				
.2.1.5.02.1.1.02.04	Contribuição - Alíquota Suplementar - Câmara Municipal	50.000,00				
.2.1.5.02.1.1.02.05	Contribuição - Alíquota Suplementar - Pessoal Cedido	10.000,00				
.2.1.5.02.1.1.02.06	Contribuição - Alíquota Suplementar - Educação	2.541.000,00				
.2.1.5.02.1.2	Contribuição Patronal - Multas e Juros	10.000,00	10.000,00	10.000,00	10.000,00	
.2.1.5.02.1.2.01	Contribuição Patronal - Multas e Juros	10.000,00	10.000,00	10.000,00	10.000,00	
.2.1.5.51	Contribuição Patronal - Parcelamentos - Intraorçamentária	573.000,00	364.000,00	631.000,00	683.000,00	
.2.1.5.51.1	Contribuição Patronal - Parcelamentos - Intraorçamentária	573.000,00	364.000,00	631.000,00	683.000,00	

assinado por: idUser 239

PORTAL DA TRANSPARENCIA
RUA AUGUSTO PEIXOTO, 31 - CENTRO - 55.435-000 - SÃO JOÃO/PE
WWW.SAOJOAO.PE.GOV.BR



Prefeitura Municipal de São João

Rua Augusto Peixoto, 31 - Centro - 55.435-000 - São João/ PE

CNPJ: 10.146.371/0001-30

Chave de Autenticação

1503-5530-539

Página

1 / 14

Valores Previstos na Receita PPA Consolidado - Valores Líquidos

Natureza	Especificação	RECEITAS			PPA 2022 - 2025 Valores em R\$	
		Valor global	2022	2023	2024	2025
.51.1.1	CPSSS - Parcelamentos		277.000,00	153.000,00	428.000,00	428.000,00
.51.1.1.01	Contribuição Parcelamento - Valor Principal - Acordo 952/2014		150.000,00	63.000,00	150.000,00	150.000,00
.51.1.1.02	Contribuição Parcelamento - Valor Principal - Acordo 951/2014		77.000,00	77.000,00	77.000,00	77.000,00
.1.5.51.1.1.03	Contribuição Parcelamento - Valor Principal - Acordo 953/2014		13.000,00	13.000,00	13.000,00	13.000,00
.1.5.51.1.1.04	Contribuição Parcelamento - Valor Principal - Acordo 954/2014		37.000,00			
.1.5.51.1.1.05	Contribuição Parcelamento - Valor Principal - Acordo 089/2023				28.000,00	28.000,00
.1.5.51.1.1.06	Contribuição Parcelamento - Valor Principal - Acordo 090/2023				153.000,00	153.000,00
.1.5.51.1.1.07	Contribuição Parcelamento - Valor Principal - Acordo 091/2023				7.000,00	7.000,00
.1.5.51.1.2	CPSS - Parcelamentos - Multas e Juros		296.000,00	211.000,00	203.000,00	255.000,00
.1.5.51.1.2.01	Contribuição Parcelamento - Multas e Juros - Acordo 952/2014		160.000,00	88.000,00	123.000,00	143.000,00
.1.5.51.1.2.02	Contribuição Parcelamento - Multas e Juros - Acordo 951/2014		82.000,00	105.000,00	63.000,00	74.000,00
.1.5.51.1.2.03	Contribuição Parcelamento - Multas e Juros - Acordo 953/2014		14.000,00	18.000,00	11.000,00	12.000,00
.1.5.51.1.2.04	Contribuição Parcelamento - Multas e Juros - Acordo 954/2014		40.000,00			
.2.1.5.51.1.2.05	Contribuição Parcelamento - Multas e Juros - Acordo 089/2023				1.000,00	4.000,00
.2.1.5.51.1.2.06	Contribuição Parcelamento - Multas e Juros - Acordo 090/2023				4.000,00	21.000,00
.2.1.5.51.1.2.07	Contribuição Parcelamento - Multas e Juros - Acordo 091/2023				1.000,00	1.000,00
Total geral			78.216.000,00	108.000.000,00	123.600.000,00	141.600.000,00

assinado por: idUser 239
URL: DA TRANSMISSÃO DA
https://ouvidi.solucoes.tr
unipal/download/12-20241114122404.pdf



Prefeitura Municipal de São João

Rua Augusto Peixoto, 31 - Centro - 55.435-000 - São João/ PE

CNPJ: 10.146.371/0001-30

Chave de Autenticação

9377-5316-96

Página

1 / 14

Valores Previstos na Despesa PPA por Natureza da Despesa e Unidade Orçamentária

PPA 2022 - 2025 - Valores em R\$

Unidade gestora	Valor global	2022	2023	2024	2025	Total
Unidade orçamentária						
Natureza da Despesa						
Prefeitura Municipal de São João						
10 - SECRETARIA DE GOVERNO E PLANEJAMENTO						
3.1.90.04 Contratação por Tempo Determinado		5.000,00	40.000,00	45.000,00	100.000,00	190.000,00
3.1.90.08 Outros Benefícios Assistenciais do servidor e do militar		2.000,00	2.000,00	2.000,00	2.000,00	8.000,00
3.1.90.11 Vencimentos e Vantagens Fixas – Pessoal Civil		300.000,00	309.000,00	360.000,00	550.000,00	1.519.000,00
3.1.90.13 Obrigações Patronais		20.000,00	35.000,00	35.000,00	70.000,00	160.000,00
3.1.90.16 Outras Despesas Variáveis – Pessoal Civil		10.000,00	10.000,00	10.000,00	10.000,00	40.000,00
3.1.90.94 Indenizações e Restituições Trabalhistas		10.000,00	5.000,00	5.000,00	5.000,00	25.000,00
3.1.90.96 Ressarcimento de Despesas de Pessoal Requisitado		2.000,00	2.000,00	2.000,00	2.000,00	8.000,00
3.1.91.13 Obrigações Patronais		85.000,00	60.000,00	250.000,00	350.000,00	745.000,00
3.3.71.70 Rateio pela Participação em Consórcio Público				80.000,00	80.000,00	160.000,00
3.3.90.08 Outros Benefícios Assistenciais do servidor e do militar					2.000,00	2.000,00
3.3.90.14 Diárias – Civil		10.000,00	15.000,00	135.000,00	20.000,00	180.000,00
3.3.90.30 Material de Consumo		55.320,00	98.000,00	85.000,00	65.000,00	303.320,00
3.3.90.33 Passagens e Despesas com Locomoção		2.000,00	2.000,00	2.000,00	2.000,00	8.000,00
3.3.90.34 Outras Despesas de Pessoal decorrentes de Contratos de Terceirização					7.000,00	7.000,00
3.3.90.35 Serviços de Consultoria		10.000,00	5.000,00	5.000,00	5.000,00	25.000,00
3.3.90.36 Outros Serviços de Terceiros – Pessoa Física		15.000,00	7.000,00	7.000,00	10.000,00	39.000,00
3.3.90.39 Outros Serviços de Terceiros - Pessoa Jurídica		77.000,00	65.000,00	45.000,00	110.000,00	297.000,00
3.3.90.41 Contribuições		32.000,00	75.000,00		125.000,00	232.000,00
3.3.90.47 Obrigações Tributárias e Contributivas		3.000,00	3.000,00	5.000,00	5.000,00	16.000,00
3.3.90.91 Sentenças Judiciais					5.000,00	5.000,00
3.3.90.92 Despesas de Exercícios Anteriores		10.000,00	10.000,00	5.000,00	5.000,00	30.000,00
3.3.90.93 Indenizações e Restituições					5.000,00	5.000,00
3.3.93.30 Material de Consumo				8.000,00	9.020,00	17.020,00
3.3.93.39 Outros Serviços de Terceiros - Pessoa Jurídica				10.000,00	10.000,00	20.000,00
4.4.90.52 Equipamentos e Material Permanente		10.000,00	10.000,00	5.000,00	5.000,00	30.000,00
Total da unidade orçamentária		658.320,00	753.000,00	1.101.000,00	1.559.020,00	4.071.340,00
10020 - GABINETE DO PREFEITO						
3.1.90.04 Contratação por Tempo Determinado		40.000,00	45.000,00	45.000,00	60.000,00	190.000,00
3.1.90.11 Vencimentos e Vantagens Fixas – Pessoal Civil		300.000,00	300.000,00	450.000,00	550.000,00	1.600.000,00
3.1.90.13 Obrigações Patronais		30.000,00	10.000,00	85.000,00	100.000,00	225.000,00
3.1.90.16 Outras Despesas Variáveis – Pessoal Civil		5.000,00	5.000,00	5.000,00	5.000,00	20.000,00
3.1.91.13 Obrigações Patronais		85.000,00	10.000,00	15.000,00	50.000,00	160.000,00
3.3.90.14 Diárias – Civil		20.000,00	30.000,00	38.000,00	20.000,00	108.000,00
3.3.90.30 Material de Consumo		30.000,00	5.000,00	10.000,00	10.000,00	55.000,00
3.3.90.33 Passagens e Despesas com Locomoção		4.000,00	5.000,00	5.000,00	5.000,00	19.000,00
3.3.90.36 Outros Serviços de Terceiros – Pessoa Física		10.000,00	2.000,00	7.000,00	7.000,00	26.000,00
3.3.90.39 Outros Serviços de Terceiros - Pessoa Jurídica		80.000,00	5.000,00	4.000,00	4.000,00	93.000,00
3.3.90.47 Obrigações Tributárias e Contributivas		11.291,55	5.000,00	2.000,00	2.000,00	20.291,55
3.3.90.92 Despesas de Exercícios Anteriores		5.000,00	5.000,00	2.000,00	2.000,00	14.000,00



Prefeitura Municipal de São João

Rua Augusto Peixoto, 31 - Centro - 55.435-000 - São João/ PE

4.4.90.51. Obras e Instalações

5.000,00

Chave de Autenticação
9377-5316-96

Página
1 / 14

10.000,00

Valores Previstos na Despesa PPA por Natureza da Despesa e Unidade Orçamentária

PPA 2022 - 2025 - Valores em R\$





Prefeitura Municipal de São João

Rua Augusto Peixoto, 31 - Centro - 55.435-000 - São João/ PE

CNPJ: 10.146.371/0001-30

Chave de Autenticação

9377-5316-96

Página

1 / 14

Valores Previstos na Despesa PPA por Natureza da Despesa e Unidade Orçamentária

PPA 2022 - 2025 - Valores em R\$

Unidade gestora	Valor global	2022	2023	2024	2025	Total
Unidade Orçamentária						
Natureza da Despesa						
4.4.90.52 Equipamentos e Material Permanente				15.000,00	15.000,00	30.000,00
Total da unidade orçamentária		620.291,55	427.000,00	688.000,00	835.000,00	2.570.291,55
14014 - PROCURADORIA GERAL DO MUNICIPIO						
3.1.90.04 Contratação por Tempo Determinado		10.000,00	5.000,00	5.000,00	5.000,00	25.000,00
3.1.90.11 Vencimentos e Vantagens Fixas – Pessoal Civil		50.000,00	5.000,00	5.000,00	5.000,00	65.000,00
3.1.90.13 Obrigações Patronais		2.000,00	2.000,00	2.000,00	2.000,00	8.000,00
3.1.91.13 Obrigações Patronais		10.000,00	2.000,00	2.000,00	2.000,00	16.000,00
3.3.90.14 Diárias – Civil		3.000,00	3.000,00	3.000,00	3.000,00	12.000,00
3.3.90.30 Material de Consumo		2.000,00	2.000,00	2.000,00	2.000,00	8.000,00
3.3.90.33 Passagens e Despesas com Locomoção		2.000,00	2.000,00	2.000,00	2.000,00	8.000,00
3.3.90.36 Outros Serviços de Terceiros – Pessoa Física		2.000,00	2.000,00	2.000,00	2.000,00	8.000,00
3.3.90.39 Outros Serviços de Terceiros - Pessoa Jurídica		2.000,00	2.000,00	2.000,00	2.000,00	8.000,00
4.4.90.52 Equipamentos e Material Permanente		2.000,00	2.000,00	2.000,00	2.000,00	8.000,00
Total da unidade orçamentária		85.000,00	27.000,00	27.000,00	27.000,00	166.000,00
15010 - CONSÓCIO PÚBLICO PARA DESENVOLVIMENTO DA REGIÃO DO AGRESTE MERIDIONAL - CODEAM						
3.1.90.04 Contratação por Tempo Determinado		221,05		1.000,00	1.000,00	2.221,05
3.1.90.11 Vencimentos e Vantagens Fixas – Pessoal Civil		2.947,37		1.000,00	1.000,00	4.947,37
3.1.90.13 Obrigações Patronais		1.694,74		1.000,00	1.000,00	3.694,74
3.1.90.16 Outras Despesas Variáveis – Pessoal Civil		221,05		1.000,00	1.000,00	2.221,05
3.1.90.91 Sentenças Judiciais				1.000,00	1.000,00	2.000,00
3.1.90.92 Despesas de Exercícios Anteriores		147,37		1.000,00	1.000,00	2.147,37
3.1.90.94 Indenizações e Restituições Trabalhistas		198,95		2.000,00	2.000,00	4.198,95
3.1.91.13 Obrigações Patronais		147,37		1.000,00	1.000,00	2.147,37
3.2.90.21 Juros sobre a Dívida por Contrato		221,05		2.000,00	2.000,00	4.221,05
3.2.91.22 Outros Encargos sobre a Dívida por Contrato				1.000,00	1.000,00	2.000,00
3.3.90.14 Diárias – Civil		589,47		1.000,00	1.000,00	2.589,47
3.3.90.30 Material de Consumo		1.105,26		1.000,00	1.000,00	3.105,26
3.3.90.33 Passagens e Despesas com Locomoção		1.473,68		1.000,00	1.000,00	3.473,68
3.3.90.35 Serviços de Consultoria		1.473,68		1.000,00	1.000,00	3.473,68
3.3.90.36 Outros Serviços de Terceiros – Pessoa Física		1.105,26		1.000,00	1.000,00	3.105,26
3.3.90.39 Outros Serviços de Terceiros - Pessoa Jurídica		1.842,11		1.000,00	1.000,00	3.842,11
3.3.90.41 Contribuições		294,74		1.000,00	1.000,00	2.294,74
3.3.90.47 Obrigações Tributárias e Contributivas		221,05		1.000,00	1.000,00	2.221,05
3.3.90.91 Sentenças Judiciais				1.000,00	1.000,00	2.000,00
3.3.90.92 Despesas de Exercícios Anteriores		368,43		1.000,00	1.000,00	2.368,43
3.3.90.93 Indenizações e Restituições				1.000,00	1.000,00	2.000,00
4.4.90.51 Obras e Instalações		405,26		1.000,00	1.000,00	2.405,26
4.4.90.52 Equipamentos e Material Permanente		442,11		1.000,00	1.000,00	2.442,11
4.6.90.71 Principal da Dívida Contratual Resgatado				1.000,00	1.000,00	2.000,00
9.9.99.99 A Classificar				12.000,00	12.000,00	24.000,00
Total da unidade orçamentária		15.120,00		38.000,00	38.000,00	91.120,00
20021 - SECRETARIA GERAL DE CONTROLE INTERNO						
3.1.90.04 Contratação por Tempo Determinado		10.000,00	5.000,00	5.000,00	45.000,00	65.000,00



Prefeitura Municipal de São João

Rua Augusto Peixoto, 31 - Centro - 55.435-000 - São João/ PE

3.1.90.1.10.1.10.1.1 - Recebimentos e Vantagens Fixas – Pessoal Civil

157.000,00

160.000,00

200.000,00

330.000,00

837.000,00

Chave de Autenticação
9377-5316-96

Página
1 / 14

Valores Previstos na Despesa PPA por Natureza da Despesa e Unidade Orçamentária

PPA 2022 - 2025 - Valores em R\$





Prefeitura Municipal de São João

Rua Augusto Peixoto, 31 - Centro - 55.435-000 - São João/ PE

CNPJ: 10.146.371/0001-30

Chave de Autenticação

9377-5316-96

Página

1 / 14

Valores Previstos na Despesa PPA por Natureza da Despesa e Unidade Orçamentária

PPA 2022 - 2025 - Valores em R\$

Unidade gestora	Valor global	2022	2023	2024	2025	Total
Unidade Orçamentária						
Natureza da Despesa						
3.1.90.13 Obrigações Patronais		30.000,00	15.000,00	20.000,00	20.000,00	85.000,00
3.1.90.16 Outras Despesas Variáveis – Pessoal Civil		5.000,00	5.000,00	10.000,00	10.000,00	30.000,00
3.1.90.94 Indenizações e Restituições Trabalhistas		3.000,00	10.000,00	5.000,00	10.000,00	28.000,00
3.1.91.13 Obrigações Patronais		20.000,00	35.000,00	90.000,00	150.000,00	295.000,00
3.3.90.14 Diárias – Civil		5.000,00	5.000,00	15.000,00	10.000,00	35.000,00
3.3.90.30 Material de Consumo		5.000,00	2.000,00	2.000,00	2.000,00	11.000,00
3.3.90.36 Outros Serviços de Terceiros – Pessoa Física		10.000,00	10.000,00	10.000,00	10.000,00	40.000,00
3.3.90.39 Outros Serviços de Terceiros - Pessoa Jurídica		15.000,00	2.000,00	2.000,00	10.000,00	29.000,00
4.4.90.52 Equipamentos e Material Permanente		5.000,00	5.000,00	5.000,00	5.000,00	20.000,00
Total da unidade orçamentária		265.000,00	254.000,00	364.000,00	592.000,00	1.475.000,00
30031 - SECRETARIA DE ADMINISTRAÇÃO						
3.1.71.70 Rateio pela Participação em Consórcio Público		5.577,90				5.577,90
3.1.90.01 Aposentadorias, Reserva Remunerada e Reformas		13.000,00	5.000,00	2.000,00	2.000,00	22.000,00
3.1.90.03 Pensões		27.000,00	5.000,00	5.000,00	5.000,00	42.000,00
3.1.90.04 Contratação por Tempo Determinado		102.000,00	202.000,00	240.000,00	550.000,00	1.094.000,00
3.1.90.08 Outros Benefícios Assistenciais do servidor e do militar		10.000,00	5.000,00	5.000,00	25.760,00	45.760,00
3.1.90.11 Vencimentos e Vantagens Fixas – Pessoal Civil		550.000,00	600.000,00	720.000,00	1.500.000,00	3.370.000,00
3.1.90.13 Obrigações Patronais		110.000,00	100.000,00	95.000,00	150.000,00	455.000,00
3.1.90.16 Outras Despesas Variáveis – Pessoal Civil		10.000,00	10.000,00	10.000,00	50.000,00	80.000,00
3.1.90.91 Sentenças Judiciais		146.000,00	100.000,00	150.000,00	150.000,00	546.000,00
3.1.90.94 Indenizações e Restituições Trabalhistas		30.000,00	20.000,00	30.000,00	30.000,00	110.000,00
3.1.90.96 Ressarcimento de Despesas de Pessoal Requisitado		5.000,00	2.000,00	2.000,00	2.000,00	11.000,00
3.1.91.13 Obrigações Patronais		320.000,00	170.000,00	250.000,00	400.000,00	1.140.000,00
3.2.90.21 Juros sobre a Dívida por Contrato		42.298,95				42.298,95
3.2.91.21 Juros sobre a Dívida por Contrato		20.000,00				20.000,00
3.3.71.70 Rateio pela Participação em Consórcio Público		8.694,73				8.694,73
3.3.90.08 Outros Benefícios Assistenciais do servidor e do militar					3.220,00	3.220,00
3.3.90.14 Diárias – Civil		14.000,00	25.000,00	30.000,00	60.000,00	129.000,00
3.3.90.30 Material de Consumo		192.000,00	412.000,00	357.000,00	480.000,00	1.441.000,00
3.3.90.34 Outras Despesas de Pessoal decorrentes de Contratos de Terceirização		42.000,00	12.000,00	9.000,00	9.000,00	72.000,00
3.3.90.35 Serviços de Consultoria		200.000,00	400.000,00	600.000,00	440.000,00	1.640.000,00
3.3.90.36 Outros Serviços de Terceiros – Pessoa Física		57.000,00	124.000,00	122.000,00	102.000,00	405.000,00
3.3.90.39 Outros Serviços de Terceiros - Pessoa Jurídica		667.000,00	812.000,00	1.030.000,00	860.000,00	3.369.000,00
3.3.90.40 Serviços de Tecnologia da Informação e Comunicação - Pessoa Jurídica		15.000,00	7.000,00	7.000,00	7.000,00	36.000,00
3.3.90.41 Contribuições					2.100,00	2.100,00
3.3.90.47 Obrigações Tributárias e Contributivas		514.000,00	9.000,00	9.000,00	84.000,00	616.000,00
3.3.90.91 Sentenças Judiciais		100.000,00	50.000,00	50.000,00	50.000,00	250.000,00
3.3.90.92 Despesas de Exercícios Anteriores		50.000,00	70.000,00	50.000,00	10.000,00	180.000,00
3.3.90.93 Indenizações e Restituições		65.000,00	80.000,00	80.000,00	80.000,00	305.000,00
3.3.90.94 Indenizações e Restituições Trabalhistas			20.000,00			20.000,00

PORTAL DA TRANSPARÊNCIA
http://ouvidor-solucoes.trf.br/transparencia/Municipal/download/12-2024114122404.pdf
assinado por: idUser_239



Prefeitura Municipal de São João

Rua Augusto Peixoto, 31 - Centro - 55.435-000 - São João/ PE

4.4.71.70 - Ratoeira Participação em Consórcio Público

847,37

Chave de Autenticação

9377-5316-96

Página

1 / 14

847,37

Valores Previstos na Despesa PPA por Natureza da Despesa e Unidade Orçamentária

PPA 2022 - 2025 - Valores em R\$





Prefeitura Municipal de São João

Rua Augusto Peixoto, 31 - Centro - 55.435-000 - São João/ PE

CNPJ: 10.146.371/0001-30

Chave de Autenticação

9377-5316-96

Página

1 / 14

Valores Previstos na Despesa PPA por Natureza da Despesa e Unidade Orçamentária

PPA 2022 - 2025 - Valores em R\$

Unidade gestora	Valor global	2022	2023	2024	2025	Total
Unidade Orçamentária						
Natureza da Despesa						
4.4.90.51 Obras e Instalações		30.000,00	5.000,00			35.000,00
4.4.90.52 Equipamentos e Material Permanente		85.000,00	30.000,00	40.000,00	96.000,00	251.000,00
4.6.90.71 Principal da Dívida Contratual Resgatado		400.000,00				400.000,00
4.6.91.71 Principal da Dívida Contratual Resgatado		199.000,00				199.000,00
Total da unidade orçamentária		4.030.418,95	3.275.000,00	3.893.000,00	5.148.080,00	16.346.498,95
40041 - SECRETARIA DE FINANÇAS						
3.1.90.04 Contratação por Tempo Determinado		10.000,00	5.000,00	5.000,00	5.000,00	25.000,00
3.1.90.08 Outros Benefícios Assistenciais do servidor e do militar		2.000,00	2.000,00	2.000,00	2.000,00	8.000,00
3.1.90.11 Vencimentos e Vantagens Fixas – Pessoal Civil		220.000,00	300.000,00	600.000,00	800.000,00	1.920.000,00
3.1.90.13 Obrigações Patronais		30.000,00	35.000,00	70.000,00	100.000,00	235.000,00
3.1.90.16 Outras Despesas Variáveis – Pessoal Civil		2.000,00	2.000,00	2.000,00	2.000,00	8.000,00
3.1.90.91 Sentenças Judiciais				50.000,00	50.000,00	100.000,00
3.1.90.94 Indenizações e Restituições Trabalhistas		2.000,00	4.020,00	2.000,00	2.000,00	10.020,00
3.1.91.13 Obrigações Patronais		30.000,00	45.000,00	184.950,00	200.000,00	459.950,00
3.2.90.21 Juros sobre a Dívida por Contrato			4.000,00	1.000,00	2.000,00	7.000,00
3.3.90.08 Outros Benefícios Assistenciais do servidor e do militar					5.000,00	5.000,00
3.3.90.14 Diárias – Civil		10.000,00	5.000,00	5.000,00	10.000,00	30.000,00
3.3.90.30 Material de Consumo		15.000,00	7.000,00	12.000,00	12.000,00	46.000,00
3.3.90.32 Material, Bem ou Serviço para Distribuição Gratuita		7.000,00	5.000,00	2.000,00	2.000,00	16.000,00
3.3.90.35 Serviços de Consultoria		100.000,00	120.000,00	160.000,00	160.000,00	540.000,00
3.3.90.36 Outros Serviços de Terceiros – Pessoa Física		12.000,00	12.000,00	7.000,00	7.000,00	38.000,00
3.3.90.39 Outros Serviços de Terceiros - Pessoa Jurídica		100.000,00	75.000,00	210.000,00	170.000,00	555.000,00
3.3.90.41 Contribuições					5.000,00	5.000,00
3.3.90.47 Obrigações Tributárias e Contributivas		2.000,00	812.000,00	952.000,00	1.002.000,00	2.768.000,00
3.3.90.91 Sentenças Judiciais				70.000,00	10.000,00	80.000,00
3.3.90.92 Despesas de Exercícios Anteriores		6.000,00	9.000,00	12.000,00	12.000,00	39.000,00
3.3.91.97 Aporte para Cobertura do Déficit Atuarial do RPPS					10.000,00	10.000,00
4.4.90.52 Equipamentos e Material Permanente		10.000,00	5.000,00	10.000,00	10.000,00	35.000,00
4.6.90.71 Principal da Dívida Contratual Resgatado			1.137.000,00	1.184.000,00	1.440.000,00	3.761.000,00
4.6.91.71 Principal da Dívida Contratual Resgatado			5.000,00	50.000,00	100.000,00	155.000,00
9.9.99.99 A Classificar		760.000,00	1.000.000,00	1.108.000,00	1.303.000,00	4.171.000,00
Total da unidade orçamentária		1.318.000,00	3.589.020,00	4.698.950,00	5.421.000,00	15.026.970,00
70071 - SECRETARIA DE AGRICULTURA E DESENVOLVIMENTO RURAL						
3.1.90.04 Contratação por Tempo Determinado		255.000,00	350.000,00	700.000,00	800.000,00	2.105.000,00
3.1.90.11 Vencimentos e Vantagens Fixas – Pessoal Civil		400.000,00	450.000,00	839.130,00	900.000,00	2.589.130,00
3.1.90.13 Obrigações Patronais		60.000,00	100.000,00	150.000,00	250.000,00	560.000,00
3.1.90.16 Outras Despesas Variáveis – Pessoal Civil		2.000,00	15.000,00	20.000,00	20.000,00	57.000,00
3.1.90.94 Indenizações e Restituições Trabalhistas		5.000,00	15.000,00	10.000,00	10.000,00	40.000,00
3.1.91.13 Obrigações Patronais		102.000,00	120.000,00	350.000,00	330.000,00	902.000,00
3.3.90.08 Outros Benefícios Assistenciais do servidor e do militar					20.000,00	20.000,00
3.3.90.14 Diárias – Civil		4.000,00	4.000,00	2.000,00	2.000,00	12.000,00
3.3.90.30 Material de Consumo		383.000,00	561.000,00	529.000,00	559.000,00	2.032.000,00



Prefeitura Municipal de São João

Rua Augusto Peixoto, 31 - Centro - 55.435-000 - São João/ PE

CNPJ: 10.146.371/0001-30

Chave de Autenticação

9377-5316-96

Página

1 / 14

Valores Previstos na Despesa PPA por Natureza da Despesa e Unidade Orçamentária

PPA 2022 - 2025 - Valores em R\$

Unidade gestora	Valor global	2022	2023	2024	2025	Total
Unidade Orçamentária						
Natureza da Despesa						
3.3.90.32 Material, Bem ou Serviço para Distribuição Gratuita		59.000,00	9.000,00	9.000,00	9.000,00	86.000,00
3.3.90.34 Outras Despesas de Pessoal decorrentes de Contratos de Terceirização					5.000,00	5.000,00
3.3.90.36 Outros Serviços de Terceiros – Pessoa Física		188.000,00	184.000,00	179.000,00	259.000,00	810.000,00
3.3.90.39 Outros Serviços de Terceiros - Pessoa Jurídica		1.403.000,00	1.854.000,00	1.722.750,00	1.814.000,00	6.793.750,00
3.3.90.41 Contribuições		50.000,00	10.000,00	5.000,00	5.000,00	70.000,00
4.4.90.51 Obras e Instalações		287.000,00	112.000,00	108.000,00	108.000,00	615.000,00
4.4.90.52 Equipamentos e Material Permanente		74.000,00	17.000,00	23.500,00	33.500,00	148.000,00
Total da unidade orçamentária		3.272.000,00	3.801.000,00	4.647.380,00	5.124.500,00	16.844.880,00
80081 - SECRETARIA DE VIAÇÃO, OBRAS E SERVIÇOS URBANOS						
3.1.90.04 Contratação por Tempo Determinado		230.000,00	505.000,00	705.000,00	1.405.000,00	2.845.000,00
3.1.90.11 Vencimentos e Vantagens Fixas – Pessoal Civil		534.000,00	502.000,00	922.000,00	1.202.000,00	3.160.000,00
3.1.90.13 Obrigações Patronais		40.000,00	140.000,00	155.000,00	200.000,00	535.000,00
3.1.90.16 Outras Despesas Variáveis – Pessoal Civil		32.000,00	62.000,00	62.000,00	92.000,00	248.000,00
3.1.90.94 Indenizações e Restituições Trabalhistas		2.000,00	25.000,00	5.000,00	5.000,00	37.000,00
3.1.91.13 Obrigações Patronais		220.000,00	250.000,00	450.000,00	450.000,00	1.370.000,00
3.3.90.08 Outros Benefícios Assistenciais do servidor e do militar					10.000,00	10.000,00
3.3.90.14 Diárias – Civil		14.000,00	2.000,00	2.000,00	20.000,00	38.000,00
3.3.90.30 Material de Consumo		405.000,00	765.000,00	970.000,00	900.000,00	3.040.000,00
3.3.90.32 Material, Bem ou Serviço para Distribuição Gratuita				10.000,00	10.000,00	20.000,00
3.3.90.34 Outras Despesas de Pessoal decorrentes de Contratos de Terceirização					2.000,00	2.000,00
3.3.90.36 Outros Serviços de Terceiros – Pessoa Física		325.000,00	361.000,00	344.000,00	342.000,00	1.372.000,00
3.3.90.39 Outros Serviços de Terceiros - Pessoa Jurídica		1.415.000,00	1.620.000,00	1.826.000,00	1.636.000,00	6.497.000,00
3.3.90.41 Contribuições		170.000,00	200.000,00	100.000,00	202.000,00	672.000,00
3.3.90.47 Obrigações Tributárias e Contributivas				33.000,00	3.000,00	36.000,00
3.3.90.92 Despesas de Exercícios Anteriores		2.000,00	50.000,00	50.000,00	10.000,00	112.000,00
4.4.90.51 Obras e Instalações		1.573.799,76	2.429.000,00	2.227.000,00	2.437.000,00	8.666.799,76
4.4.90.52 Equipamentos e Material Permanente		284.000,00	125.500,00	200.000,00	195.000,00	804.500,00
4.4.90.61 Aquisição de Imóveis		2.000,00	5.000,00	50.000,00	50.000,00	107.000,00
4.5.90.61 Aquisição de Imóveis		30.000,00	30.000,00	40.000,00	40.000,00	140.000,00
Total da unidade orçamentária		5.278.799,76	7.071.500,00	8.151.000,00	9.211.000,00	29.712.299,76
80082 - CONSÓRCIO PÚBLICO PARA DESENVOLVIMENTO DA REGIÃO AGRESTE MERIDIONAL DE PERNAMBUCO - CODEAM						
3.1.90.04 Contratação por Tempo Determinado		2.000,00				2.000,00
3.1.90.11 Vencimentos e Vantagens Fixas – Pessoal Civil		2.000,00				2.000,00
3.1.90.13 Obrigações Patronais		2.000,00				2.000,00
3.1.90.16 Outras Despesas Variáveis – Pessoal Civil		1.000,00				1.000,00
3.1.90.92 Despesas de Exercícios Anteriores		1.000,00				1.000,00
3.1.90.93 Indenizações e Restituições		1.000,00				1.000,00
3.1.90.94 Indenizações e Restituições Trabalhistas		1.000,00				1.000,00
3.1.90.96 Ressarcimento de Despesas de Pessoal Requisitado		2.000,00				2.000,00
3.3.90.14 Diárias – Civil		3.000,00				3.000,00
3.3.90.30 Material de Consumo		10.000,00				10.000,00
3.3.90.33 Passagens e Despesas com Locomoção		3.000,00				3.000,00



Prefeitura Municipal de São João

Rua Augusto Peixoto, 31 - Centro - 55.435-000 - São João/ PE

CNPJ: 10.146.371/0001-30

Chave de Autenticação

9377-5316-96

Página

1 / 14

Valores Previstos na Despesa PPA por Natureza da Despesa e Unidade Orçamentária

PPA 2022 - 2025 - Valores em R\$

Unidade gestora	Valor global	2022	2023	2024	2025	Total
Unidade gestora						
Unidade orçamentária						
Natureza da Despesa						
3.3.90.35 Serviços de Consultoria		11.000,00				11.000,00
3.3.90.36 Outros Serviços de Terceiros – Pessoa Física		8.000,00				8.000,00
3.3.90.39 Outros Serviços de Terceiros - Pessoa Jurídica		10.000,00				10.000,00
3.3.90.41 Contribuições		2.000,00				2.000,00
3.3.90.45 Subvenções Econômicas		1.000,00				1.000,00
3.3.90.46 Auxílio-Alimentação		2.000,00				2.000,00
3.3.90.47 Obrigações Tributárias e Contributivas		3.005,50				3.005,50
3.3.90.48 Outros Auxílios Financeiros a Pessoas Físicas		3.000,00				3.000,00
3.3.90.91 Sentenças Judiciais		1.000,00				1.000,00
4.4.90.51 Obras e Instalações		4.000,00				4.000,00
4.4.90.52 Equipamentos e Material Permanente		4.000,00				4.000,00
4.4.90.61 Aquisição de Imóveis		1.000,00				1.000,00
Total da unidade orçamentária		78.005,50				78.005,50
90091 - FUNDO DE DESENVOLVIMENTO DO MUNICÍPIO - FEM						
3.1.90.04 Contratação por Tempo Determinado		3.000,00	1.700,00	2.000,00	2.000,00	8.700,00
3.3.90.14 Diárias – Civil		2.000,00	2.000,00	2.000,00	2.000,00	8.000,00
3.3.90.30 Material de Consumo		2.000,00	2.000,00	2.000,00	2.000,00	8.000,00
3.3.90.36 Outros Serviços de Terceiros – Pessoa Física		2.000,00	2.000,00	2.000,00	2.000,00	8.000,00
3.3.90.39 Outros Serviços de Terceiros - Pessoa Jurídica		4.000,00	2.000,00	2.000,00	2.000,00	10.000,00
4.4.90.51 Obras e Instalações		550.000,00	682.000,00	685.000,00	685.000,00	2.602.000,00
4.4.90.52 Equipamentos e Material Permanente		213.200,00	167.000,00	197.000,00	247.000,00	824.200,00
Total da unidade orçamentária		776.200,00	858.700,00	892.000,00	942.000,00	3.468.900,00
Total da unidade gestora		16.397.155,76	20.056.220,00	24.500.330,00	28.897.600,00	89.851.305,76
2 - Fundo Municipal de Assistência Social de São João						
11025 - FUNDO MUN. DE ASSISTÊNCIA SOCIAL						
3.1.90.04 Contratação por Tempo Determinado		543.000,00	683.000,00	875.000,00	1.214.000,00	3.315.000,00
3.1.90.11 Vencimentos e Vantagens Fixas – Pessoal Civil		379.000,00	734.000,00	886.000,00	965.100,00	2.964.100,00
3.1.90.13 Obrigações Patronais		146.000,00	278.000,00	362.000,00	257.000,00	1.043.000,00
3.1.90.16 Outras Despesas Variáveis – Pessoal Civil		15.000,00	5.000,00	5.000,00	5.000,00	30.000,00
3.1.90.91 Sentenças Judiciais					6.000,00	6.000,00
3.1.90.92 Despesas de Exercícios Anteriores					33.000,00	33.000,00
3.1.90.94 Indenizações e Restituições Trabalhistas		30.000,00	70.000,00	40.000,00	43.000,00	183.000,00
3.1.90.96 Ressarcimento de Despesas de Pessoal Requisitado		10.000,00	10.000,00	10.000,00	10.000,00	40.000,00
3.1.91.13 Obrigações Patronais		112.000,00	142.000,00	295.000,00	287.000,00	836.000,00
3.3.50.41 Contribuições					15.000,00	15.000,00
3.3.50.43 Subvenções Sociais				10.000,00	38.000,00	48.000,00
3.3.90.08 Outros Benefícios Assistenciais do servidor e do militar		7.000,00	15.000,00	15.000,00	29.000,00	66.000,00
3.3.90.14 Diárias – Civil		39.000,00	49.000,00	71.000,00	64.000,00	223.000,00
3.3.90.30 Material de Consumo		384.000,00	615.000,00	742.000,00	774.800,00	2.515.800,00
3.3.90.31 Premiações Culturais, Artísticas, Científicas, Desportivas e Outras				4.000,00	15.000,00	19.000,00
3.3.90.32 Material, Bem ou Serviço para Distribuição Gratuita		202.000,00	772.000,00	921.000,00	797.000,00	2.692.000,00
3.3.90.33 Passagens e Despesas com Locomoção		18.000,00	18.000,00	12.000,00	35.000,00	83.000,00
3.3.90.34 Outras Despesas de Pessoal decorrentes de Contratos					2.000,00	2.000,00



Prefeitura Municipal de São João

Rua Augusto Peixoto, 31 - Centro - 55.435-000 - São João/ PE

CNPJ: 10.146.371/0001-30

Chave de Autenticação

9377-5316-96

Página

1 / 14

Valores Previstos na Despesa PPA por Natureza da Despesa e Unidade Orçamentária

PPA 2022 - 2025 - Valores em R\$

Unidade gestora	Valor global	2022	2023	2024	2025	Total
Unidade Orçamentária						
Natureza da Despesa						
de Terceirização						
3.3.90.35 Serviços de Consultoria		70.000,00	35.000,00	40.000,00	73.000,00	218.000,00
3.3.90.36 Outros Serviços de Terceiros – Pessoa Física		303.000,00	439.000,00	510.000,00	300.000,00	1.552.000,00
3.3.90.39 Outros Serviços de Terceiros - Pessoa Jurídica		451.000,00	619.000,00	771.000,00	378.500,00	2.219.500,00
3.3.90.40 Serviços de Tecnologia da Informação e Comunicação - Pessoa Jurídica					10.000,00	10.000,00
3.3.90.41 Contribuições					10.000,00	10.000,00
3.3.90.47 Obrigações Tributárias e Contributivas		22.000,00	22.000,00	16.000,00	28.000,00	88.000,00
3.3.90.48 Outros Auxílios Financeiros a Pessoas Físicas		46.000,00	26.000,00	25.000,00	43.000,00	140.000,00
3.3.90.91 Sentenças Judiciais				6.000,00	14.000,00	20.000,00
3.3.90.92 Despesas de Exercícios Anteriores		10.000,00	5.000,00	10.000,00	43.000,00	68.000,00
3.3.90.93 Indenizações e Restituições		6.000,00	4.000,00	12.000,00	29.000,00	51.000,00
3.3.90.94 Indenizações e Restituições Trabalhistas		10.000,00	10.000,00			20.000,00
4.4.90.51 Obras e Instalações		40.000,00	30.000,00	30.000,00	190.000,00	290.000,00
4.4.90.52 Equipamentos e Material Permanente		167.000,00	225.000,00	280.000,00	182.000,00	854.000,00
4.6.90.71 Principal da Dívida Contratual Resgatado		20.000,00	10.000,00	10.000,00	10.000,00	50.000,00
4.6.91.71 Principal da Dívida Contratual Resgatado		20.000,00	1.000,00	60.000,00	60.000,00	141.000,00
Total da unidade orçamentária		3.050.000,00	4.817.000,00	6.018.000,00	5.960.400,00	19.845.400,00
11026 - CONSÓRCIO PÚBLICO PARA DESENVOLVIMENTO DA REGIÃO AGRESTE MERIDIONAL DE PERNAMBUCO - CODEAM						
3.1.90.04 Contratação por Tempo Determinado		1.000,00				1.000,00
3.1.90.11 Vencimentos e Vantagens Fixas – Pessoal Civil		1.000,00				1.000,00
3.1.90.13 Obrigações Patronais		1.000,00				1.000,00
3.1.90.16 Outras Despesas Variáveis – Pessoal Civil		1.000,00				1.000,00
3.1.90.94 Indenizações e Restituições Trabalhistas		1.000,00				1.000,00
3.3.90.14 Diárias – Civil		2.000,00				2.000,00
3.3.90.30 Material de Consumo		1.000,00				1.000,00
3.3.90.31 Premiações Culturais, Artísticas, Científicas, Desportivas e Outras		1.000,00				1.000,00
3.3.90.33 Passagens e Despesas com Locomoção		1.000,00				1.000,00
3.3.90.35 Serviços de Consultoria		2.000,00				2.000,00
3.3.90.36 Outros Serviços de Terceiros – Pessoa Física		2.000,00				2.000,00
3.3.90.39 Outros Serviços de Terceiros - Pessoa Jurídica		2.000,00				2.000,00
3.3.90.41 Contribuições		1.000,00				1.000,00
3.3.90.45 Subvenções Econômicas		1.000,00				1.000,00
3.3.90.46 Auxílio-Alimentação		1.000,00				1.000,00
3.3.90.47 Obrigações Tributárias e Contributivas		1.000,00				1.000,00
3.3.90.91 Sentenças Judiciais		1.000,00				1.000,00
3.3.90.93 Indenizações e Restituições		1.000,00				1.000,00
4.4.90.52 Equipamentos e Material Permanente		1.000,00				1.000,00
Total da unidade orçamentária		23.000,00				23.000,00
11027 - FUNDO MUNICIPAL DOS DIREITOS DA PESSOA IDOSA						
3.1.90.04 Contratação por Tempo Determinado					24.000,00	24.000,00
3.1.90.11 Vencimentos e Vantagens Fixas – Pessoal Civil					24.000,00	24.000,00
3.1.90.13 Obrigações Patronais					4.000,00	4.000,00
3.1.90.16 Outras Despesas Variáveis – Pessoal Civil					2.000,00	2.000,00



Prefeitura Municipal de São João

Rua Augusto Peixoto, 31 - Centro - 55.435-000 - São João/ PE

CNPJ: 10.146.371/0001-30

Chave de Autenticação

9377-5316-96

Página

1 / 14

Valores Previstos na Despesa PPA por Natureza da Despesa e Unidade Orçamentária

PPA 2022 - 2025 - Valores em R\$

Unidade gestora	Valor global	2022	2023	2024	2025	Total
Unidade gestora						
Unidade orçamentária						
Natureza da Despesa						
3.1.90.91 Sentenças Judiciais					2.000,00	2.000,00
3.1.90.92 Despesas de Exercícios Anteriores					2.000,00	2.000,00
3.1.90.94 Indenizações e Restituições Trabalhistas					2.000,00	2.000,00
3.1.91.13 Obrigações Patronais					4.000,00	4.000,00
3.3.50.41 Contribuições					2.000,00	2.000,00
3.3.50.43 Subvenções Sociais					2.000,00	2.000,00
3.3.90.14 Diárias – Civil					4.000,00	4.000,00
3.3.90.30 Material de Consumo					4.000,00	4.000,00
3.3.90.31 Premiações Culturais, Artísticas, Científicas, Desportivas e Outras					2.000,00	2.000,00
3.3.90.32 Material, Bem ou Serviço para Distribuição Gratuita					2.000,00	2.000,00
3.3.90.33 Passagens e Despesas com Locomoção					2.000,00	2.000,00
3.3.90.35 Serviços de Consultoria					4.000,00	4.000,00
3.3.90.36 Outros Serviços de Terceiros – Pessoa Física					8.000,00	8.000,00
3.3.90.39 Outros Serviços de Terceiros - Pessoa Jurídica					8.000,00	8.000,00
3.3.90.47 Obrigações Tributárias e Contributivas					2.000,00	2.000,00
3.3.90.48 Outros Auxílios Financeiros a Pessoas Físicas					2.000,00	2.000,00
3.3.90.92 Despesas de Exercícios Anteriores					2.000,00	2.000,00
3.3.90.93 Indenizações e Restituições					2.000,00	2.000,00
4.4.90.51 Obras e Instalações					20.000,00	20.000,00
4.4.90.52 Equipamentos e Material Permanente					20.000,00	20.000,00
Total da unidade orçamentária					150.000,00	150.000,00
Total da unidade gestora		3.073.000,00	4.817.000,00	6.018.000,00	6.110.400,00	20.018.400,00
Fundo Municipal de Saúde de São João						
60057 - CONSÓRCIO PÚBLICO PARA DESENVOLVIMENTO DA REGIÃO AGRESTE MERIDIONAL DE PERNAMBUCO - CODEAM						
3.1.90.04 Contratação por Tempo Determinado		3.820,00				3.820,00
3.1.90.11 Vencimentos e Vantagens Fixas – Pessoal Civil		8.450,00				8.450,00
3.1.90.13 Obrigações Patronais		4.400,00				4.400,00
3.1.90.16 Outras Despesas Variáveis – Pessoal Civil		570,00				570,00
3.1.90.92 Despesas de Exercícios Anteriores		170,00				170,00
3.1.90.94 Indenizações e Restituições Trabalhistas		170,00				170,00
3.1.91.13 Obrigações Patronais		170,00				170,00
3.3.90.14 Diárias – Civil		1.420,00				1.420,00
3.3.90.30 Material de Consumo		24.080,00				24.080,00
3.3.90.32 Material, Bem ou Serviço para Distribuição Gratuita		1.000,00				1.000,00
3.3.90.33 Passagens e Despesas com Locomoção		1.170,00				1.170,00
3.3.90.35 Serviços de Consultoria		3.840,00				3.840,00
3.3.90.36 Outros Serviços de Terceiros – Pessoa Física		19.200,00				19.200,00
3.3.90.39 Outros Serviços de Terceiros - Pessoa Jurídica		35.470,00				35.470,00
3.3.90.41 Contribuições		170,00				170,00
3.3.90.45 Subvenções Econômicas		1.000,00				1.000,00
3.3.90.46 Auxílio-Alimentação		90,00				90,00
3.3.90.47 Obrigações Tributárias e Contributivas		170,00				170,00
3.3.90.91 Sentenças Judiciais		170,00				170,00
3.3.90.92 Despesas de Exercícios Anteriores		250,00				250,00



Prefeitura Municipal de São João

Rua Augusto Peixoto, 31 - Centro - 55.435-000 - São João/ PE

CNPJ: 10.146.371/0001-30

Chave de Autenticação

9377-5316-96

Página

1 / 14

Valores Previstos na Despesa PPA por Natureza da Despesa e Unidade Orçamentária

PPA 2022 - 2025 - Valores em R\$

Unidade gestora	Valor global	2022	2023	2024	2025	Total
Unidade Orçamentária						
Natureza da Despesa						
4.4.90.51 Obras e Instalações		1.680,00				1.680,00
4.4.90.52 Equipamentos e Material Permanente		8.680,00				8.680,00
4.4.90.61 Aquisição de Imóveis		1.260,00				1.260,00
Total da unidade orçamentária		117.400,00				117.400,00
60061 - SECRETARIA DE SAUDE						
3.1.90.04 Contratação por Tempo Determinado		3.539.704,20	3.772.000,00	3.990.000,00	4.858.000,00	16.159.704,20
3.1.90.11 Vencimentos e Vantagens Fixas – Pessoal Civil		4.838.317,37	5.430.000,00	7.811.160,00	9.285.000,00	27.364.477,37
3.1.90.13 Obrigações Patronais		862.000,00	904.000,00	1.106.000,00	1.408.000,00	4.280.000,00
3.1.90.16 Outras Despesas Variáveis – Pessoal Civil		58.000,00	174.000,00	160.000,00	120.000,00	512.000,00
3.1.90.91 Sentenças Judiciais		10.000,00	10.000,00	10.000,00	10.000,00	40.000,00
3.1.90.92 Despesas de Exercícios Anteriores		34.000,00	29.000,00	24.000,00	24.000,00	111.000,00
3.1.90.94 Indenizações e Restituições Trabalhistas		49.000,00	95.000,00	95.000,00	95.000,00	334.000,00
3.1.90.96 Ressarcimento de Despesas de Pessoal Requisitado		8.000,00	8.000,00	8.000,00	8.000,00	32.000,00
3.1.91.13 Obrigações Patronais		1.871.682,63	2.048.000,00	2.595.000,00	3.395.000,00	9.909.682,63
3.2.90.22 Outros Encargos sobre a Dívida por Contrato		5.000,00	1.000,00	1.000,00	6.000,00	13.000,00
3.2.91.22 Outros Encargos sobre a Dívida por Contrato		5.000,00	5.000,00	4.000,00	4.000,00	18.000,00
3.3.50.43 Subvenções Sociais		1.000,00	1.000,00	3.000,00	3.000,00	8.000,00
3.3.72.30 Material de Consumo				10.000,00	10.000,00	20.000,00
3.3.72.39 Outros Serviços de Terceiros - Pessoa Jurídica				20.000,00	20.000,00	40.000,00
3.3.72.70 Rateio pela Participação em Consórcio Público				10.000,00	10.000,00	20.000,00
3.3.90.08 Outros Benefícios Assistenciais do servidor e do militar		26.000,00	26.000,00	23.000,00	63.000,00	138.000,00
3.3.90.14 Diárias – Civil		106.000,00	126.000,00	234.000,00	239.000,00	705.000,00
3.3.90.30 Material de Consumo		2.609.000,00	4.174.000,00	3.819.000,00	3.649.000,00	14.251.000,00
3.3.90.32 Material, Bem ou Serviço para Distribuição Gratuita		231.000,00	244.070,00	517.000,00	412.000,00	1.404.070,00
3.3.90.33 Passagens e Despesas com Locomoção		20.000,00	5.000,00	7.000,00	7.000,00	39.000,00
3.3.90.34 Outras Despesas de Pessoal decorrentes de Contratos de Terceirização		13.000,00	13.000,00	13.000,00	13.000,00	52.000,00
3.3.90.35 Serviços de Consultoria		72.000,00	52.000,00	62.000,00	62.000,00	248.000,00
3.3.90.36 Outros Serviços de Terceiros – Pessoa Física		216.159,30	491.000,00	523.000,00	278.000,00	1.508.159,30
3.3.90.39 Outros Serviços de Terceiros - Pessoa Jurídica		1.831.000,00	3.981.000,00	3.865.000,00	4.435.000,00	14.112.000,00
3.3.90.40 Serviços de Tecnologia da Informação e Comunicação - Pessoa Jurídica		13.000,00	22.000,00	22.000,00	22.000,00	79.000,00
3.3.90.41 Contribuições		1.000,00	1.000,00	1.000,00	1.000,00	4.000,00
3.3.90.47 Obrigações Tributárias e Contributivas		66.000,00	68.000,00	62.000,00	72.000,00	268.000,00
3.3.90.48 Outros Auxílios Financeiros a Pessoas Físicas		49.000,00	49.000,00	49.000,00	49.000,00	196.000,00
3.3.90.91 Sentenças Judiciais		10.000,00	10.000,00	12.000,00	12.000,00	44.000,00
3.3.90.92 Despesas de Exercícios Anteriores		40.000,00	160.000,00	130.000,00	60.000,00	390.000,00
3.3.90.93 Indenizações e Restituições			5.000,00	10.000,00	10.000,00	25.000,00
3.3.90.94 Indenizações e Restituições Trabalhistas			5.000,00			5.000,00
3.3.93.30 Material de Consumo				10.000,00	10.000,00	20.000,00
3.3.93.39 Outros Serviços de Terceiros - Pessoa Jurídica				10.000,00	10.000,00	20.000,00
4.4.90.51 Obras e Instalações		1.052.000,00	1.310.000,00	794.000,00	875.000,00	4.031.000,00
4.4.90.52 Equipamentos e Material Permanente		655.160,00	941.000,00	1.601.000,00	1.801.000,00	4.998.160,00



Prefeitura Municipal de São João

Rua Augusto Peixoto, 31 - Centro - 55.435-000 - São João/ PE

4.4.90.61. Aquisição de Imóveis

10.000,00

10.000,00

60.000,00

Chave de Autenticação
9377-5316-96

Página
1 / 14

140.000,00

Valores Previstos na Despesa PPA por Natureza da Despesa e Unidade Orçamentária

PPA 2022 - 2025 - Valores em R\$





Prefeitura Municipal de São João

Rua Augusto Peixoto, 31 - Centro - 55.435-000 - São João/ PE

CNPJ: 10.146.371/0001-30

Chave de Autenticação

9377-5316-96

Página

1 / 14

Valores Previstos na Despesa PPA por Natureza da Despesa e Unidade Orçamentária

PPA 2022 - 2025 - Valores em R\$

Unidade gestora	Valor global	2022	2023	2024	2025	Total
Unidade orçamentária						
Natureza da Despesa						
4.5.90.61 Aquisição de Imóveis		2.000,00	2.000,00	2.000,00	2.000,00	8.000,00
4.6.90.71 Principal da Dívida Contratual Resgatado		50.000,00	25.000,00	25.000,00	25.000,00	125.000,00
4.6.91.71 Principal da Dívida Contratual Resgatado		51.000,00	1.000,00	60.000,00	60.000,00	172.000,00
Total da unidade orçamentária		18.405.023,50	24.198.070,00	27.758.160,00	31.483.000,00	101.844.253,50
Total da unidade gestora		18.522.423,50	24.198.070,00	27.758.160,00	31.483.000,00	101.961.653,50
Fundo Municipal de Educação de São João						
50051 - SECRETARIA DE EDUCAÇÃO, CULTURA E DESPORTO						
3.1.90.04 Contratação por Tempo Determinado		125.000,00	360.000,00	611.000,00	1.218.000,00	2.314.000,00
3.1.90.08 Outros Benefícios Assistenciais do servidor e do militar		20.810,74	12.980,00	18.000,00	20.000,00	71.790,74
3.1.90.11 Vencimentos e Vantagens Fixas – Pessoal Civil		169.000,00	800.000,00	1.934.510,00	2.799.000,00	5.702.510,00
3.1.90.13 Obrigações Patronais		72.110,00	110.000,00	267.000,00	646.000,00	1.095.110,00
3.1.90.16 Outras Despesas Variáveis – Pessoal Civil		10.000,00	15.000,00	21.000,00	38.000,00	84.000,00
3.1.90.91 Sentenças Judiciais				11.000,00	21.000,00	32.000,00
3.1.90.92 Despesas de Exercícios Anteriores		10.000,00	10.000,00	14.000,00	24.000,00	58.000,00
3.1.90.94 Indenizações e Restituições Trabalhistas		20.000,00	20.000,00	24.000,00	34.000,00	98.000,00
3.1.90.96 Ressarcimento de Despesas de Pessoal Requisitado		10.000,00	10.000,00	14.000,00	24.000,00	58.000,00
3.1.91.13 Obrigações Patronais		93.000,00	100.000,00	310.000,00	610.000,00	1.113.000,00
3.2.90.21 Juros sobre a Dívida por Contrato				1.000,00	1.000,00	2.000,00
3.2.90.22 Outros Encargos sobre a Dívida por Contrato		11.480,00	1.000,00	1.000,00	1.000,00	14.480,00
3.2.91.22 Outros Encargos sobre a Dívida por Contrato		15.000,00	5.000,00	5.000,00		25.000,00
3.3.90.08 Outros Benefícios Assistenciais do servidor e do militar					20.000,00	20.000,00
3.3.90.14 Diárias – Civil		20.000,00	25.000,00	25.000,00	60.000,00	130.000,00
3.3.90.18 Auxílio Financeiro a Estudantes					14.000,00	14.000,00
3.3.90.30 Material de Consumo		1.677.000,00	1.819.000,00	1.609.500,00	1.947.000,00	7.052.500,00
3.3.90.32 Material, Bem ou Serviço para Distribuição Gratuita		280.000,00	365.000,00	97.000,00	240.000,00	982.000,00
3.3.90.33 Passagens e Despesas com Locomoção		20.000,00	10.000,00	10.000,00	20.000,00	60.000,00
3.3.90.35 Serviços de Consultoria		140.000,00	80.000,00	75.000,00	65.000,00	360.000,00
3.3.90.36 Outros Serviços de Terceiros – Pessoa Física		194.500,00	697.500,00	426.500,00	667.500,00	1.986.000,00
3.3.90.39 Outros Serviços de Terceiros - Pessoa Jurídica		877.000,00	1.357.000,00	1.215.000,00	2.030.000,00	5.479.000,00
3.3.90.40 Serviços de Tecnologia da Informação e Comunicação - Pessoa Jurídica		30.000,00	5.000,00	5.000,00	14.990,00	54.990,00
3.3.90.47 Obrigações Tributárias e Contributivas		30.000,00	15.000,00	15.000,00	40.000,00	100.000,00
3.3.90.91 Sentenças Judiciais		30.000,00	40.000,00	11.000,00	21.000,00	102.000,00
3.3.90.92 Despesas de Exercícios Anteriores		25.000,00	200.000,00	15.000,00	25.000,00	265.000,00
3.3.90.93 Indenizações e Restituições				5.000,00	15.000,00	20.000,00
3.3.90.94 Indenizações e Restituições Trabalhistas			25.000,00			25.000,00
4.4.90.51 Obras e Instalações		293.520,00	1.085.000,00	895.000,00	996.000,00	3.269.520,00
4.4.90.52 Equipamentos e Material Permanente		765.000,00	1.103.000,00	1.114.000,00	1.471.000,00	4.453.000,00
4.4.90.61 Aquisição de Imóveis		15.000,00	5.000,00	15.000,00	15.000,00	50.000,00
4.5.90.61 Aquisição de Imóveis		20.000,00	18.000,00	10.000,00	8.000,00	56.000,00
4.6.90.71 Principal da Dívida Contratual Resgatado		10.000,00	10.000,00	10.000,00	10.000,00	40.000,00
4.6.91.71 Principal da Dívida Contratual Resgatado		10.000,00	3.000,00	30.000,00	30.000,00	73.000,00
Total da unidade orçamentária		4.993.420,74	8.306.480,00	8.814.510,00	13.145.490,00	35.259.900,74



Prefeitura Municipal de São João

Rua Augusto Peixoto, 31 - Centro - 55.435-000 - São João/ PE

CNPJ: 10.146.371/0001-30

Chave de Autenticação

9377-5316-96

Página

1 / 14

Valores Previstos na Despesa PPA por Natureza da Despesa e Unidade Orçamentária

PPA 2022 - 2025 - Valores em R\$

Unidade gestora	Valor global	2022	2023	2024	2025	Total
Unidade gestora						
Unidade orçamentária						
Natureza da Despesa						
52 - CONSÓRCIO PÚBLICO PARA DESENVOLVIMENTO DA REGIÃO AGRESTE MERIDIONAL DE PERNAMBUCO - CODEAM						
3.1.90.04 Contratação por Tempo Determinado		1.000,00				1.000,00
3.1.90.11 Vencimentos e Vantagens Fixas – Pessoal Civil		1.000,00				1.000,00
3.1.90.13 Obrigações Patronais		1.000,00				1.000,00
3.1.90.16 Outras Despesas Variáveis – Pessoal Civil		1.000,00				1.000,00
3.3.90.14 Diárias – Civil		4.000,00				4.000,00
3.3.90.30 Material de Consumo		8.000,00				8.000,00
3.3.90.33 Passagens e Despesas com Locomoção		3.000,00				3.000,00
3.3.90.35 Serviços de Consultoria		6.000,00				6.000,00
3.3.90.36 Outros Serviços de Terceiros – Pessoa Física		8.000,00				8.000,00
3.3.90.39 Outros Serviços de Terceiros - Pessoa Jurídica		8.000,00				8.000,00
3.3.90.41 Contribuições		1.000,00				1.000,00
3.3.90.47 Obrigações Tributárias e Contributivas		1.000,00				1.000,00
3.3.90.92 Despesas de Exercícios Anteriores		1.000,00				1.000,00
4.4.90.51 Obras e Instalações		1.000,00				1.000,00
4.4.90.52 Equipamentos e Material Permanente		1.000,00				1.000,00
4.4.90.61 Aquisição de Imóveis		1.000,00				1.000,00
Total da unidade orçamentária		47.000,00				47.000,00
50053 - FUNDEB - FUNDO DE MANUTENÇÃO E DESENVOLVIMENTO DA EDUCAÇÃO BÁSICA E VALORIZAÇÃO PROF. DA EDUCAÇÃO						
3.1.90.04 Contratação por Tempo Determinado		1.995.000,00	3.799.000,00	3.715.000,00	4.315.000,00	13.824.000,00
3.1.90.08 Outros Benefícios Assistenciais do servidor e do militar		48.700,00	69.000,00	38.750,00	50.000,00	206.450,00
3.1.90.11 Vencimentos e Vantagens Fixas – Pessoal Civil		11.084.000,00	14.580.000,00	15.620.000,00	17.020.000,00	58.304.000,00
3.1.90.13 Obrigações Patronais		522.300,00	1.172.500,00	1.285.950,00	1.230.000,00	4.210.750,00
3.1.90.16 Outras Despesas Variáveis – Pessoal Civil		59.000,00	86.000,00	126.000,00	143.400,00	414.400,00
3.1.90.91 Sentenças Judiciais		90.000,00	14.300,00	11.000,00	62.400,00	177.700,00
3.1.90.92 Despesas de Exercícios Anteriores				4.000,00	5.000,00	9.000,00
3.1.90.94 Indenizações e Restituições Trabalhistas		234.200,00	157.000,00	77.000,00	85.600,00	553.800,00
3.1.90.96 Ressarcimento de Despesas de Pessoal Requisitado		120.000,00	25.000,00	25.000,00	26.000,00	196.000,00
3.1.91.13 Obrigações Patronais		4.321.000,00	4.593.000,00	5.937.050,00	6.297.000,00	21.148.050,00
3.3.90.08 Outros Benefícios Assistenciais do servidor e do militar				28.000,00	28.000,00	56.000,00
3.3.90.14 Diárias – Civil		30.000,00	50.000,00	50.000,00	74.600,00	204.600,00
3.3.90.30 Material de Consumo		674.300,00	2.155.400,00	2.676.250,00	2.581.000,00	8.086.950,00
3.3.90.34 Outras Despesas de Pessoal decorrentes de Contratos de Terceirização			500.000,00	450.000,00	75.000,00	1.025.000,00
3.3.90.36 Outros Serviços de Terceiros – Pessoa Física		300.500,00	289.800,00	319.750,00	183.000,00	1.093.050,00
3.3.90.39 Outros Serviços de Terceiros - Pessoa Jurídica		673.000,00	3.103.000,00	3.652.250,00	2.995.000,00	10.423.250,00
3.3.90.47 Obrigações Tributárias e Contributivas		15.000,00	75.000,00	45.000,00	32.000,00	167.000,00
3.3.90.91 Sentenças Judiciais					10.000,00	10.000,00
3.3.90.92 Despesas de Exercícios Anteriores				2.000,00	2.000,00	4.000,00
3.3.90.93 Indenizações e Restituições		10.000,00	5.000,00	5.000,00	5.000,00	25.000,00
4.4.90.51 Obras e Instalações		125.000,00	355.000,00	798.000,00	1.335.000,00	2.613.000,00
4.4.90.52 Equipamentos e Material Permanente		250.000,00	205.000,00	615.000,00	430.000,00	1.500.000,00
Total da unidade orçamentária		20.552.000,00	31.234.000,00	35.481.000,00	36.985.000,00	124.252.000,00



Prefeitura Municipal de São João

Rua Augusto Peixoto, 31 - Centro - 55.435-000 - São João/ PE

CNPJ: 10.146.371/0001-30

Chave de Autenticação

9377-5316-96

Página

1 / 14

Valores Previstos na Despesa PPA por Natureza da Despesa e Unidade Orçamentária

PPA 2022 - 2025 - Valores em R\$

Unidade gestora	Valor global	2022	2023	2024	2025	Total
Unidade Orçamentária						
Natureza da Despesa						
54 - DEPARTAMENTO DE CULTURA E DESPORTO						
3.1.90.04 Contratação por Tempo Determinado				25.000,00	25.000,00	50.000,00
3.1.90.08 Outros Benefícios Assistenciais do servidor e do militar				2.000,00	2.000,00	4.000,00
3.1.90.11 Vencimentos e Vantagens Fixas – Pessoal Civil				30.000,00	30.000,00	60.000,00
3.1.90.13 Obrigações Patronais				8.000,00	8.000,00	16.000,00
3.1.90.16 Outras Despesas Variáveis – Pessoal Civil				2.000,00	2.000,00	4.000,00
3.1.90.91 Sentenças Judiciais				2.000,00	2.000,00	4.000,00
3.1.90.92 Despesas de Exercícios Anteriores				2.000,00	2.000,00	4.000,00
3.1.90.94 Indenizações e Restituições Trabalhistas				2.000,00	2.000,00	4.000,00
3.1.91.13 Obrigações Patronais				2.000,00	2.000,00	4.000,00
3.3.50.41 Contribuições					40.000,00	40.000,00
3.3.50.43 Subvenções Sociais				2.000,00	22.000,00	24.000,00
3.3.90.08 Outros Benefícios Assistenciais do servidor e do militar					2.000,00	2.000,00
3.3.90.14 Diárias – Civil				2.000,00	2.000,00	4.000,00
3.3.90.30 Material de Consumo		91.000,00	235.000,00	126.000,00	204.000,00	656.000,00
3.3.90.31 Premiações Culturais, Artísticas, Científicas, Desportivas e Outras		13.000,00	5.000,00	7.000,00	107.000,00	132.000,00
3.3.90.32 Material, Bem ou Serviço para Distribuição Gratuita		16.000,00	14.000,00	43.000,00	91.000,00	164.000,00
3.3.90.34 Outras Despesas de Pessoal decorrentes de Contratos de Terceirização					14.510,00	14.510,00
3.3.90.35 Serviços de Consultoria					2.000,00	2.000,00
3.3.90.36 Outros Serviços de Terceiros – Pessoa Física		42.000,00	68.230,00	111.000,00	260.000,00	481.230,00
3.3.90.39 Outros Serviços de Terceiros - Pessoa Jurídica		835.000,00	1.813.000,00	1.951.000,00	3.100.000,00	7.699.000,00
3.3.90.41 Contribuições				2.000,00	2.000,00	4.000,00
3.3.90.48 Outros Auxílios Financeiros a Pessoas Físicas					10.000,00	10.000,00
3.3.90.91 Sentenças Judiciais					2.000,00	2.000,00
3.3.90.92 Despesas de Exercícios Anteriores				2.000,00	2.000,00	4.000,00
3.3.90.93 Indenizações e Restituições					2.000,00	2.000,00
4.4.90.51 Obras e Instalações		50.000,00	50.000,00	80.000,00	85.000,00	265.000,00
4.4.90.52 Equipamentos e Material Permanente		11.000,00	6.000,00	26.000,00	55.000,00	98.000,00
Total da unidade orçamentária		1.058.000,00	2.191.230,00	2.427.000,00	4.077.510,00	9.753.740,00
Total da unidade gestora		26.650.420,74	41.731.710,00	46.722.510,00	54.208.000,00	169.312.640,74

5 - Instituto de Previdência do Município de São João 12012 - IPREVIS - INSTITUTO DE PREVIDÊNCIA DO MUNICÍPIO DE SÃO JOÃO

3.1.90.01 Aposentadorias, Reserva Remunerada e Reformas	8.694.000,00	12.000.000,00	12.433.020,00	13.046.240,00	46.173.260,00
3.1.90.03 Pensões	1.311.080,00	1.600.000,00	2.069.000,00	1.768.000,00	6.748.080,00
3.1.90.04 Contratação por Tempo Determinado	10.000,00	10.000,00	10.000,00	10.000,00	40.000,00
3.1.90.11 Vencimentos e Vantagens Fixas – Pessoal Civil	10.000,00	10.000,00	11.980,00	11.000,00	42.980,00
3.1.90.13 Obrigações Patronais	5.000,00	10.000,00	10.000,00	10.000,00	35.000,00
3.1.90.86 Compensações a Regimes de Previdência				10.000,00	10.000,00
3.1.90.91 Sentenças Judiciais	5.000,00	20.000,00	20.000,00	20.000,00	65.000,00
3.1.90.93 Indenizações e Restituições	5.000,00	20.000,00	20.000,00	20.000,00	65.000,00



Prefeitura Municipal de São João

Rua Augusto Peixoto, 31 - Centro - 55.435-000 - São João/ PE

3.1.90.04. Indenizações e Restituições Trabalhistas

5.000,00

10.000,00

10.000,00

Chave de Autenticação
9377-5316-96

Página
1 / 14

35.000,00

Valores Previstos na Despesa PPA por Natureza da Despesa e Unidade Orçamentária

PPA 2022 - 2025 - Valores em R\$





Prefeitura Municipal de São João

Rua Augusto Peixoto, 31 - Centro - 55.435-000 - São João/ PE

CNPJ: 10.146.371/0001-30

Chave de Autenticação

9377-5316-96

Página

1 / 14

Valores Previstos na Despesa PPA por Natureza da Despesa e Unidade Orçamentária

PPA 2022 - 2025 - Valores em R\$

Unidade gestora	Valor global	2022	2023	2024	2025	Total
Unidade gestora						
Unidade orçamentária						
Natureza da Despesa						
3.1.91.13 Obrigações Patronais		5.000,00	10.000,00	10.000,00	10.000,00	35.000,00
3.3.90.14 Diárias – Civil		15.000,00	20.000,00	20.000,00	20.000,00	75.000,00
3.3.90.30 Material de Consumo		25.000,00	30.000,00	20.000,00	20.000,00	95.000,00
3.3.90.33 Passagens e Despesas com Locomoção		15.000,00	20.000,00	20.000,00	20.000,00	75.000,00
3.3.90.35 Serviços de Consultoria		100.000,00	100.000,00	100.000,00	145.760,00	445.760,00
3.3.90.36 Outros Serviços de Terceiros – Pessoa Física		20.000,00	50.000,00	60.000,00	90.000,00	220.000,00
3.3.90.39 Outros Serviços de Terceiros - Pessoa Jurídica		39.920,00	60.000,00	70.000,00	110.000,00	279.920,00
3.3.90.47 Obrigações Tributárias e Contributivas		5.000,00	10.000,00	10.000,00	10.000,00	35.000,00
3.3.90.91 Sentenças Judiciais		5.000,00	20.000,00	20.000,00	20.000,00	65.000,00
3.3.90.92 Despesas de Exercícios Anteriores		10.000,00	10.000,00	10.000,00	10.000,00	40.000,00
3.3.90.93 Indenizações e Restituições		5.000,00	20.000,00	20.000,00	20.000,00	65.000,00
4.4.90.51 Obras e Instalações		10.000,00	10.000,00	10.000,00	10.000,00	40.000,00
4.4.90.52 Equipamentos e Material Permanente		20.000,00	20.000,00	10.000,00	10.000,00	60.000,00
9.9.99.99 A Classificar		1.000.000,00				1.000.000,00
Total da unidade orçamentária		11.320.000,00	14.060.000,00	14.964.000,00	15.401.000,00	55.745.000,00
Total da unidade gestora		11.320.000,00	14.060.000,00	14.964.000,00	15.401.000,00	55.745.000,00
6 - Câmara Municipal de São João						
1001 - CÂMARA MUNICIPAL DE SÃO JOÃO						
3.1.90.04 Contratação por Tempo Determinado		8.000,00	12.000,00	240.000,00	340.000,00	600.000,00
3.1.90.11 Vencimentos e Vantagens Fixas – Pessoal Civil		1.320.000,00	1.781.000,00	1.750.000,00	2.250.000,00	7.101.000,00
3.1.90.13 Obrigações Patronais		234.000,00	351.000,00	330.000,00	350.000,00	1.265.000,00
3.1.90.16 Outras Despesas Variáveis – Pessoal Civil		3.000,00	4.500,00	4.500,00	4.500,00	16.500,00
3.1.90.91 Sentenças Judiciais				5.000,00	5.000,00	10.000,00
3.1.90.94 Indenizações e Restituições Trabalhistas				5.000,00	5.000,00	10.000,00
3.1.91.13 Obrigações Patronais		90.000,00	135.000,00	120.000,00	170.000,00	515.000,00
3.2.90.21 Juros sobre a Dívida por Contrato		8.000,00	12.000,00	12.000,00	12.000,00	44.000,00
3.3.90.08 Outros Benefícios Assistenciais do servidor e do militar				5.000,00	5.000,00	10.000,00
3.3.90.14 Diárias – Civil		18.000,00	27.000,00	50.000,00	50.000,00	145.000,00
3.3.90.30 Material de Consumo		101.000,00	151.500,00	151.500,00	171.500,00	575.500,00
3.3.90.33 Passagens e Despesas com Locomoção		3.000,00	4.500,00	4.500,00	4.500,00	16.500,00
3.3.90.35 Serviços de Consultoria		117.000,00	175.500,00	240.000,00	290.000,00	822.500,00
3.3.90.36 Outros Serviços de Terceiros – Pessoa Física		83.000,00	124.500,00	109.000,00	139.000,00	455.500,00
3.3.90.39 Outros Serviços de Terceiros - Pessoa Jurídica		120.000,00	180.000,00	222.000,00	402.000,00	924.000,00
3.3.90.40 Serviços de Tecnologia da Informação e Comunicação - Pessoa Jurídica				60.000,00	80.000,00	140.000,00
3.3.90.41 Contribuições				8.000,00	8.000,00	16.000,00
3.3.90.47 Obrigações Tributárias e Contributivas				20.000,00	20.000,00	40.000,00
3.3.90.91 Sentenças Judiciais				5.000,00	5.000,00	10.000,00
3.3.90.92 Despesas de Exercícios Anteriores		2.000,00	3.000,00	3.000,00	3.000,00	11.000,00
3.3.90.93 Indenizações e Restituições		22.000,00	33.000,00	103.000,00	133.000,00	291.000,00
4.4.90.51 Obras e Instalações		20.000,00	30.000,00	54.500,00	154.500,00	259.000,00
4.4.90.52 Equipamentos e Material Permanente		5.000,00	7.500,00	30.000,00	180.000,00	222.500,00
4.6.90.71 Principal da Dívida Contratual Resgatado		12.000,00	18.000,00	18.000,00	18.000,00	66.000,00
Total da unidade orçamentária		2.166.000,00	3.050.000,00	3.550.000,00	4.800.000,00	13.566.000,00

PORTAL DA TRANSPARENCIA
http://cloud.iti-solucoes.inf.br/transparencia
assinado por: idUser 239



Prefeitura Municipal de São João

Rua Augusto Peixoto, 31 - Centro - 55.435-000 - São João/ PE

CNPJ: 10.146.371/0001-30

Chave de Autenticação

9377-5316-96

Página

1 / 14

Valores Previstos na Despesa PPA por Natureza da Despesa e Unidade Orçamentária

PPA 2022 - 2025 - Valores em R\$

Unidade gestora	Valor global	2022	2023	2024	2025	Total
Total da unidade gestora		2.166.000,00	3.050.000,00	3.550.000,00	4.800.000,00	13.566.000,00
Município de Defesa dos Direitos da Criança e do Adolescente de São João						
13013 - FUNDO MUNICIPAL DE DEFESA DOS DIREITOS DA CRIANÇA E DO ADOLESCENTE						
3.1.90.04 Contratação por Tempo Determinado		5.000,00	5.000,00	5.000,00	41.000,00	56.000,00
3.1.90.11 Vencimentos e Vantagens Fixas – Pessoal Civil		17.000,00	17.000,00	17.000,00	255.000,00	306.000,00
3.1.90.13 Obrigações Patronais		2.000,00	2.000,00	2.000,00	51.000,00	57.000,00
3.1.90.16 Outras Despesas Variáveis – Pessoal Civil		2.000,00	2.000,00	2.000,00	1.000,00	7.000,00
3.1.90.91 Sentenças Judiciais					3.000,00	3.000,00
3.1.90.92 Despesas de Exercícios Anteriores					3.000,00	3.000,00
3.1.90.94 Indenizações e Restituições Trabalhistas					16.000,00	16.000,00
3.1.91.13 Obrigações Patronais		1.000,00	1.000,00	1.000,00	11.000,00	14.000,00
3.3.50.41 Contribuições					1.000,00	1.000,00
3.3.50.43 Subvenções Sociais					1.000,00	1.000,00
3.3.90.08 Outros Benefícios Assistenciais do servidor e do militar					2.000,00	2.000,00
3.3.90.14 Diárias – Civil		2.000,00	2.000,00	2.000,00	13.000,00	19.000,00
3.3.90.30 Material de Consumo		16.000,00	16.000,00	16.000,00	22.000,00	70.000,00
3.3.90.31 Premiações Culturais, Artísticas, Científicas, Desportivas e Outras					1.000,00	1.000,00
3.3.90.32 Material, Bem ou Serviço para Distribuição Gratuita		5.000,00	5.000,00	5.000,00	5.000,00	20.000,00
3.3.90.33 Passagens e Despesas com Locomoção		5.000,00	5.000,00	5.000,00	9.000,00	24.000,00
3.3.90.35 Serviços de Consultoria		1.000,00	1.000,00	1.000,00	1.000,00	4.000,00
3.3.90.36 Outros Serviços de Terceiros – Pessoa Física		10.000,00	10.000,00	10.000,00	20.000,00	50.000,00
3.3.90.39 Outros Serviços de Terceiros - Pessoa Jurídica		7.000,00	7.000,00	7.000,00	17.000,00	38.000,00
3.3.90.40 Serviços de Tecnologia da Informação e Comunicação - Pessoa Jurídica					2.000,00	2.000,00
3.3.90.41 Contribuições					1.000,00	1.000,00
3.3.90.91 Sentenças Judiciais					3.000,00	3.000,00
3.3.90.92 Despesas de Exercícios Anteriores					3.000,00	3.000,00
3.3.90.93 Indenizações e Restituições		1.000,00	1.000,00	1.000,00	3.000,00	6.000,00
4.4.90.51 Obras e Instalações					15.000,00	15.000,00
4.4.90.52 Equipamentos e Material Permanente		13.000,00	13.000,00	13.000,00	200.000,00	239.000,00
Total da unidade orçamentária		87.000,00	87.000,00	87.000,00	700.000,00	961.000,00
Total da unidade gestora		87.000,00	87.000,00	87.000,00	700.000,00	961.000,00
Total geral		78.216.000,00	108.000.000,00	123.600.000,00	141.600.000,00	451.416.000,00

PORTAL DA TRANSPARENCIA
http://ouvidi-solucoes.inf.br/transparencia/Municipal/download/12-20241114122404.pdf
assinado por: idUser 239



Prefeitura Municipal de São João

Rua Augusto Peixoto, 31 - Centro - 55.435-000 - São João/ PE

CNPJ: 10.146.371/0001-30

Chave de Autenticação
1450-3435-241

Página
1 / 6

Receitas e Despesas Previstas no PPA por Fonte de Recursos

Fonte de recurso	Valores Previstos no PPA (R\$)											
	Valor Global		2022		2023		2024		2025		Total	
	Receitas	Despesas	Receitas	Despesas	Receitas	Despesas	Receitas	Despesas	Receitas	Despesas	Receitas	Despesas
1000 - Recursos Próprios			21.085.825,00	21.085.825,00	28.794.220,00	28.794.220,00	31.292.330,00	31.292.330,00	39.869.490,00	39.869.490,00	121.041.865,00	121.041.865,00
Diferença:												
101 - Recursos da CIDE			20.000,00	20.000,00	14.000,00	14.000,00	21.000,00	21.000,00	16.000,00	16.000,00	71.000,00	71.000,00
Diferença:												
102 - Recursos da COSIP (Iluminação Pública)			77.000,00	77.000,00	487.000,00	487.000,00	783.000,00	783.000,00	751.000,00	751.000,00	2.098.000,00	2.098.000,00
Diferença:												
103 - 25% de Impostos e Transferências para a Educação (Art. 212 CF)			2.191.500,74	2.191.500,74	4.143.710,00	4.143.710,00	4.721.010,00	4.721.010,00	6.505.490,00	6.505.490,00	17.561.710,74	17.561.710,74
Diferença:												
104 - FUNDEB 70% (Profissionais da Educação Básica)			12.624.000,00	12.624.000,00	20.756.300,00	20.756.300,00	19.302.750,00	19.302.750,00	20.944.000,00	20.944.000,00	73.627.050,00	73.627.050,00
Diferença:												
105 - FUNDEB 30% (Despesas Diversas)			5.406.000,00	5.406.000,00	6.042.700,00	6.042.700,00	6.434.250,00	6.434.250,00	5.236.000,00	5.236.000,00	23.118.950,00	23.118.950,00
Diferença:												
106 - Complemento da União - VAAF - FUNDEB 70% (Profissionais da Educação Básica)			1.251.700,00	1.251.700,00	1.558.300,00	1.558.300,00	2.892.750,00	2.892.750,00	2.881.600,00	2.881.600,00	8.584.350,00	8.584.350,00
Diferença:												
107 - Complemento da União - VAAF - FUNDEB 30% (Demais Despesas)			534.300,00	534.300,00	665.700,00	665.700,00	964.250,00	964.250,00	720.400,00	720.400,00	2.884.650,00	2.884.650,00
Diferença:												
108 - Complemento da União - VAAT - FUNDEB 70% (Profissionais da Educação Básica)			516.700,00	516.700,00	1.549.200,00	1.549.200,00	4.040.250,00	4.040.250,00	4.802.400,00	4.802.400,00	10.908.550,00	10.908.550,00
Diferença:												

assinado por: idUser 239

http://ouvidor.solucoes.int.br/transparencia/municipal/download/12-ZUZ4T174TZZ404.pdf



Prefeitura Municipal de São João

Rua Augusto Peixoto, 31 - Centro - 55.435-000 - São João/ PE

CNPJ: 10.146.371/0001-30

Chave de Autenticação

1450-3435-241

Página

1 / 6

Receitas e Despesas Previstas no PPA por Fonte de Recursos

Fonte de recurso	Valores Previstos no PPA (R\$)											
	Valor Global		2022		2023		2024		2025		Total	
	Receitas	Despesas	Receitas	Despesas	Receitas	Despesas	Receitas	Despesas	Receitas	Despesas	Receitas	Despesas
1000 - Complemento da União - VAAT (Demais Despesas)			219.300,00	219.300,00	661.800,00	661.800,00	1.346.750,00	1.346.750,00	1.200.600,00	1.200.600,00	3.428.450,00	3.428.450,00
110 - Recursos do Salário (PSE)			709.000,00	709.000,00	789.000,00	789.000,00	923.500,00	923.500,00	2.212.000,00	2.212.000,00	4.633.500,00	4.633.500,00
111 - Recursos do PDDE (Programa Dinheiro Direto na Escola)			22.000,00	22.000,00	20.000,00	20.000,00	7.000,00	7.000,00	8.000,00	8.000,00	57.000,00	57.000,00
112 - Recursos do PNAE (Programa Nacional de Alimentação Escolar)			744.000,00	744.000,00	660.000,00	660.000,00	540.000,00	540.000,00	604.000,00	604.000,00	2.548.000,00	2.548.000,00
113 - Recursos do PNATE (Programa Nacional de Apoio ao Transporte Escolar)			508.000,00	508.000,00	764.000,00	764.000,00	484.000,00	484.000,00	484.000,00	484.000,00	2.240.000,00	2.240.000,00
114 - Outras Transferências de Recursos do FNDE			532.000,00	532.000,00	1.378.000,00	1.378.000,00	1.210.000,00	1.210.000,00	1.698.000,00	1.698.000,00	4.818.000,00	4.818.000,00
115 - Transferências do Governo Federal referentes a Convênios e outros Repasses vinculados à Educação			213.920,00	213.920,00	200.000,00	200.000,00	200.000,00	200.000,00	402.000,00	402.000,00	1.015.920,00	1.015.920,00
116 - Transferências do Estado referentes a Convênios e outros Repasses vinculados à Educação			56.000,00	56.000,00	400.000,00	400.000,00	408.000,00	408.000,00	452.000,00	452.000,00	1.316.000,00	1.316.000,00

assinado por: idUser 239

http://ouvidor.solucoes.int.br/transparencia/municipal/download/12-ZUZ4T114T1ZZ404.pdf



Prefeitura Municipal de São João

Rua Augusto Peixoto, 31 - Centro - 55.435-000 - São João/ PE

CNPJ: 10.146.371/0001-30

Chave de Autenticação
1450-3435-241

Página
1 / 6

Receitas e Despesas Previstas no PPA por Fonte de Recursos

Fonte de recurso	Valores Previstos no PPA (R\$)											
	Valor Global		2022		2023		2024		2025		Total	
	Receitas	Despesas	Receitas	Despesas	Receitas	Despesas	Receitas	Despesas	Receitas	Despesas	Receitas	Despesas
1000 - Programa Estadual de Transporte Escolar PÊTE			130.000,00	130.000,00	150.000,00	150.000,00	321.000,00	321.000,00	780.000,00	780.000,00	1.381.000,00	1.381.000,00
Diferença:												
118 - MSC 1.500.1002 15% de Impostos e Transferência para a Saúde (LC nº 121/2012)			8.757.863,50	8.757.863,50	8.573.070,00	8.573.070,00	10.639.160,00	10.639.160,00	11.804.000,00	11.804.000,00	39.774.093,50	39.774.093,50
Diferença:												
119 - MSC 1.600.0000 Recursos do SUS do Bloco de Manutenção das Ações e Serviços Públicos de Saúde			8.141.000,00	8.141.000,00	11.588.000,00	11.588.000,00	10.686.000,00	10.686.000,00	12.884.000,00	12.884.000,00	43.299.000,00	43.299.000,00
Diferença:												
120 - MSC 1.601.0000 Recursos SUS Bloco de Estruturação da Rede de Serviços Públicos de Saúde			700.000,00	700.000,00	1.200.000,00	1.200.000,00	1.619.000,00	1.619.000,00	1.820.000,00	1.820.000,00	5.339.000,00	5.339.000,00
Diferença:												
121 - MSC 1.602.0000 Recursos SUS COVID-19 do Bloco de Manutenção das Ações e Serviços Públicos de Saúde			110.000,00	110.000,00							110.000,00	110.000,00
Diferença:												
123 - MSC 1.621.0000 Recursos do SUS Governo Estadual			60.000,00	60.000,00	660.000,00	660.000,00	725.000,00	725.000,00	660.000,00	660.000,00	2.105.000,00	2.105.000,00
Diferença:												
124 - MSC 1.631.0000 Transferências do Governo Federal referentes a Convênios e outros Repasses vinculados à Saúde			566.160,00	566.160,00							566.160,00	566.160,00
Diferença:												
125 - MSC 1.632.0000 Transferências do Estado referentes a Convênios e outros Repasses vinculados à Saúde			70.000,00	70.000,00	500.000,00	500.000,00	200.000,00	200.000,00	250.000,00	250.000,00	1.020.000,00	1.020.000,00
Diferença:												

assinado por: idUser 239

http://ouvidor.sistemas.int.br/transparencia/unicpaipar/download/12-Z02411141122404.pdf



Prefeitura Municipal de São João

Rua Augusto Peixoto, 31 - Centro - 55.435-000 - São João/ PE

CNPJ: 10.146.371/0001-30

Chave de Autenticação

1450-3435-241

Página

1 / 6

Receitas e Despesas Previstas no PPA por Fonte de Recursos

Fonte de recurso	Valores Previstos no PPA (R\$)											
	Valor Global		2022		2023		2024		2025		Total	
	Receitas	Despesas	Receitas	Despesas	Receitas	Despesas	Receitas	Despesas	Receitas	Despesas	Receitas	Despesas
	Diferença:											
126 - MSC - Recursos transferidos pelo FNAS DA - Diferença:			705.000,00	705.000,00	1.372.000,00	1.372.000,00	1.849.000,00	1.849.000,00	1.394.000,00	1.394.000,00	5.320.000,00	5.320.000,00
127 - MSC - Transferências de Convênios e outros Repasses vinculados à Assistência Social DA - Diferença:			32.000,00	30.000,00	100.000,00	100.000,00	100.000,00	100.000,00	200.000,00	200.000,00	432.000,00	430.000,00
128 - MSC - Transferências dos Fundos Estaduais de Assistência Social DA - Diferença:												
129 - MSC - Outros Recursos vinculados à Assistência Social DA - Diferença:											58.000,00	58.000,00
130 - MSC - Outras Transferências de Convênios ou Repasses da União DA - Diferença:			299.805,26	299.805,26	1.261.000,00	1.261.000,00	1.195.000,00	1.195.000,00	1.225.000,00	1.225.000,00	3.980.805,26	3.980.805,26
131 - MSC - Outras Transferências de Convênios ou Repasses dos Estados DA - Diferença:			114.000,00	114.000,00	1.053.000,00	1.053.000,00	983.000,00	983.000,00	470.000,00	470.000,00	2.620.000,00	2.620.000,00
132 - MSC - FEM Fundo de Desenvolvimento Municipal DA - Diferença:			639.400,00	639.400,00	820.000,00	820.000,00	850.000,00	850.000,00	900.000,00	900.000,00	3.209.400,00	3.209.400,00
135 - MSC - Recursos de Alienação de Bens/Ativos Administração Direta DA - Diferença:			204.000,00	204.000,00	100.000,00	100.000,00	100.000,00	100.000,00	100.000,00	100.000,00	504.000,00	504.000,00
136 - MSC - Recursos Próprios dos Consórcios DA - Diferença:			280.525,50	280.525,50			136.000,00	136.000,00	137.020,00	137.020,00	553.545,50	553.545,50

assinado por: idUser 239

http://oat-sistemas.int.rrtransparencia.org.br/transparenta/vincipar/dm/oioadf/z-zoz4T747ZZ4Q4.pdf



Prefeitura Municipal de São João

Rua Augusto Peixoto, 31 - Centro - 55.435-000 - São João/ PE

CNPJ: 10.146.371/0001-30

Chave de Autenticação

1450-3435-241

Página

1 / 6

Receitas e Despesas Previstas no PPA por Fonte de Recursos

Fonte de recurso	Valores Previstos no PPA (R\$)											
	Valor Global		2022		2023		2024		2025		Total	
	Receitas	Despesas	Receitas	Despesas	Receitas	Despesas	Receitas	Despesas	Receitas	Despesas	Receitas	Despesas
137 - MSC - Complemento da União - VAAR (Demais Despesas)							500.000,00	500.000,00	1.200.000,00	1.200.000,00	1.700.000,00	1.700.000,00
604 - MSC - Transferências provenientes do Governo Federal destinadas ao vencimento dos agentes comunitários de saúde e dos agentes de combate às endemias					1.677.000,00	1.677.000,00	1.979.000,00	1.979.000,00	2.520.000,00	2.520.000,00	6.176.000,00	6.176.000,00
605 - MSC/STN - Transferências da Assistência financeira da União destinada à complementação ao pagamento dos pisos salariais para profissionais da enfermagem.							1.910.000,00	1.910.000,00	1.545.000,00	1.545.000,00	3.455.000,00	3.455.000,00
719 - MSC/STN - Transferências da Política Nacional Aldir Blanc de Fomento à Cultura - LEI 14.399/2022 (Lei Aldir Blanc)									208.000,00	208.000,00	208.000,00	208.000,00
800 - MSC - Recursos Vinculados ao RPPS - Fundo de Capitalização (Plano Previdenciário)			10.321.080,00	10.321.080,00	9.600.000,00	9.600.000,00	13.607.020,00	13.607.020,00	13.822.240,00	13.822.240,00	47.350.340,00	47.350.340,00
802 - MSC - Recursos Vinculados ao RPPS - Taxa de Administração			304.920,00	304.920,00	420.000,00	420.000,00	421.980,00	421.980,00	526.760,00	526.760,00	1.673.660,00	1.673.660,00

assinado por: idUser 239



Prefeitura Municipal de São João

Rua Augusto Peixoto, 31 - Centro - 55.435-000 - São João/ PE

CNPJ: 10.146.371/0001-30

Chave de Autenticação

1450-3435-241

Página

1 / 6

Receitas e Despesas Previstas no PPA por Fonte de Recursos

Fonte de recurso	Valores Previstos no PPA (R\$)											
	Valor Global		2022		2023		2024		2025		Total	
	Receitas	Despesas	Receitas	Despesas	Receitas	Despesas	Receitas	Despesas	Receitas	Despesas	Receitas	Despesas
L - MSC - 1121 Recursos vinculados ao RPPS Fundo de Capitalização (Plano Previdenciário) Poder Legislativo Diferença:							135.000,00	135.000,00	152.000,00	152.000,00	287.000,00	287.000,00
Total:			78.216.000,00	78.216.000,00	108.000.000,00	108.000.000,00	123.600.000,00	123.600.000,00	141.600.000,00	141.600.000,00	451.416.000,00	451.416.000,00
Diferença:												



assinado por: idUser_239

DA TRANSPARENCIA

https://portal.transparencia.municpal/download/12-2024/114122404.pdf



DEMONSTRATIVO DE COMPATIBILIDADE ENTRE O PPA E LOA

PPA 2022 - 2025 - Valores em R\$

		Valor global	2022	2023	2024	2025	Total
Unidade gestora:	1 - Prefeitura Municipal de São João	0,00	16.397.155,76	20.056.220,00	24.500.330,00	28.897.600,00	89.851.305,76
de orçamentária:	10010 - SECRETARIA DE GOVERNO E PLANEJAMENTO	0,00	658.320,00	753.000,00	1.101.000,00	1.559.020,00	4.071.340,00
	4 - Administração	0,00	658.320,00	753.000,00	1.101.000,00	1.559.020,00	4.071.340,00
	ção: 122 - Administração Geral	0,00	658.320,00	753.000,00	1.101.000,00	1.559.020,00	4.071.340,00
	Programa: 401 - DIVULGAÇÃO OFICIAL	0,00	45.320,00	0,00	95.000,00	0,00	140.320,00
	ção: 2.11 - DIVULGAÇÃO OBRAS, SERVIÇOS PÚBLICOS, E ATOS ADMINISTRATIVOS	0,00	45.320,00	0,00	0,00	0,00	45.320,00
	801 - 3.3.90.30.00	0,00	5.320,00	0,00	0,00	0,00	5.320,00
	100 - MSC - 1.501.0000 Recursos Próprios	0,00	5.320,00	0,00	0,00	0,00	5.320,00
	802 - 3.3.90.36.00	0,00	5.000,00	0,00	0,00	0,00	5.000,00
	100 - MSC - 1.501.0000 Recursos Próprios	0,00	5.000,00	0,00	0,00	0,00	5.000,00
	803 - 3.3.90.39.00	0,00	35.000,00	0,00	0,00	0,00	35.000,00
	100 - MSC - 1.501.0000 Recursos Próprios	0,00	35.000,00	0,00	0,00	0,00	35.000,00
	ção: 2.326 - CONTRIBUIÇÃO IBAM, CNM, AMUPE	0,00	0,00	0,00	95.000,00	0,00	95.000,00
	2143 - 3.3.90.14.00	0,00	0,00	0,00	95.000,00	0,00	95.000,00
	100 - MSC - 1.501.0000 Recursos Próprios	0,00	0,00	0,00	95.000,00	0,00	95.000,00
	Programa: 402 - SUPERVISÃO E COORDENAÇÃO	0,00	613.000,00	705.000,00	863.000,00	1.350.000,00	3.531.000,00
	ção: 1.2 - AQUISIÇÃO DE VEÍCULOS, MÓVEIS, MÁQUINAS E EQUIPAMENTOS	0,00	10.000,00	10.000,00	5.000,00	5.000,00	30.000,00
	787 - 4.4.90.52.00	0,00	10.000,00	10.000,00	5.000,00	5.000,00	30.000,00
	100 - MSC - 1.501.0000 Recursos Próprios	0,00	10.000,00	10.000,00	5.000,00	5.000,00	30.000,00
	ção: 2.8 - CONTRIBUIÇÃO IBAM, CODEAM, CNM, AMUPE	0,00	32.000,00	75.000,00	0,00	0,00	107.000,00
	788 - 3.3.90.41.00	0,00	32.000,00	75.000,00	0,00	0,00	107.000,00
	100 - MSC - 1.501.0000 Recursos Próprios	0,00	32.000,00	75.000,00	0,00	0,00	107.000,00
	ção: 2.9 - MANUTENÇÃO DA SECRETARIA DE GOVERNO E PLANEJAMENTO	0,00	541.000,00	620.000,00	858.000,00	1.225.000,00	3.244.000,00
	1472 - 3.1.90.04.00	0,00	5.000,00	40.000,00	45.000,00	100.000,00	190.000,00
	100 - MSC - 1.501.0000 Recursos Próprios	0,00	5.000,00	40.000,00	45.000,00	100.000,00	190.000,00
	2042 - 3.1.90.08.00	0,00	2.000,00	2.000,00	2.000,00	2.000,00	8.000,00
	100 - MSC - 1.501.0000 Recursos Próprios	0,00	2.000,00	2.000,00	2.000,00	2.000,00	8.000,00
	789 - 3.1.90.11.00	0,00	300.000,00	309.000,00	360.000,00	550.000,00	1.519.000,00
	100 - MSC - 1.501.0000 Recursos Próprios	0,00	300.000,00	309.000,00	360.000,00	550.000,00	1.519.000,00
	1467 - 3.1.90.13.00	0,00	20.000,00	35.000,00	35.000,00	70.000,00	160.000,00
	100 - MSC - 1.501.0000 Recursos Próprios	0,00	20.000,00	35.000,00	35.000,00	70.000,00	160.000,00
	790 - 3.1.90.16.00	0,00	10.000,00	10.000,00	10.000,00	10.000,00	40.000,00
	100 - MSC - 1.501.0000 Recursos Próprios	0,00	10.000,00	10.000,00	10.000,00	10.000,00	40.000,00
	1468 - 3.1.90.94.00	0,00	10.000,00	5.000,00	5.000,00	5.000,00	25.000,00
	100 - MSC - 1.501.0000 Recursos Próprios	0,00	10.000,00	5.000,00	5.000,00	5.000,00	25.000,00
	2043 - 3.1.90.96.00	0,00	2.000,00	2.000,00	2.000,00	2.000,00	8.000,00
	100 - MSC - 1.501.0000 Recursos Próprios	0,00	2.000,00	2.000,00	2.000,00	2.000,00	8.000,00

ASSINADO POR: idUser 239

PORTAL DA TRANSPARENCIA

http://ouvidi-solucoes.inf.br/transparente/municipal/download/12-262241114122404.pdf



DEMONSTRATIVO DE COMPATIBILIDADE ENTRE O PPA E LOA

PPA 2022 - 2025 - Valores em R\$

	Valor global	2022	2023	2024	2025	Total
1469 - 3.1.91.13.00	0,00	85.000,00	60.000,00	250.000,00	350.000,00	745.000,00
100 - MSC - 1.501.0000 Recursos Próprios	0,00	85.000,00	60.000,00	250.000,00	350.000,00	745.000,00
2389 - 3.3.90.08.00	0,00	0,00	0,00	0,00	2.000,00	2.000,00
100 - MSC - 1.501.0000 Recursos Próprios	0,00	0,00	0,00	0,00	2.000,00	2.000,00
791 - 3.3.90.14.00	0,00	10.000,00	15.000,00	40.000,00	20.000,00	85.000,00
100 - MSC - 1.501.0000 Recursos Próprios	0,00	10.000,00	15.000,00	40.000,00	20.000,00	85.000,00
792 - 3.3.90.30.00	0,00	40.000,00	90.000,00	80.000,00	60.000,00	270.000,00
100 - MSC - 1.501.0000 Recursos Próprios	0,00	40.000,00	90.000,00	80.000,00	60.000,00	270.000,00
1473 - 3.3.90.33.00	0,00	2.000,00	2.000,00	2.000,00	2.000,00	8.000,00
100 - MSC - 1.501.0000 Recursos Próprios	0,00	2.000,00	2.000,00	2.000,00	2.000,00	8.000,00
2396 - 3.3.90.34.00	0,00	0,00	0,00	0,00	7.000,00	7.000,00
100 - MSC - 1.501.0000 Recursos Próprios	0,00	0,00	0,00	0,00	7.000,00	7.000,00
793 - 3.3.90.35.00	0,00	10.000,00	5.000,00	5.000,00	5.000,00	25.000,00
100 - MSC - 1.501.0000 Recursos Próprios	0,00	10.000,00	5.000,00	5.000,00	5.000,00	25.000,00
1474 - 3.3.90.36.00	0,00	2.000,00	2.000,00	2.000,00	5.000,00	11.000,00
100 - MSC - 1.501.0000 Recursos Próprios	0,00	2.000,00	2.000,00	2.000,00	5.000,00	11.000,00
794 - 3.3.90.39.00	0,00	30.000,00	30.000,00	10.000,00	10.000,00	80.000,00
100 - MSC - 1.501.0000 Recursos Próprios	0,00	30.000,00	30.000,00	10.000,00	10.000,00	80.000,00
2398 - 3.3.90.41.00	0,00	0,00	0,00	0,00	5.000,00	5.000,00
100 - MSC - 1.501.0000 Recursos Próprios	0,00	0,00	0,00	0,00	5.000,00	5.000,00
2041 - 3.3.90.47.00	0,00	3.000,00	3.000,00	5.000,00	5.000,00	16.000,00
100 - MSC - 1.501.0000 Recursos Próprios	0,00	3.000,00	3.000,00	5.000,00	5.000,00	16.000,00
2384 - 3.3.90.91.00	0,00	0,00	0,00	0,00	5.000,00	5.000,00
100 - MSC - 1.501.0000 Recursos Próprios	0,00	0,00	0,00	0,00	5.000,00	5.000,00
795 - 3.3.90.92.00	0,00	10.000,00	10.000,00	5.000,00	5.000,00	30.000,00
100 - MSC - 1.501.0000 Recursos Próprios	0,00	10.000,00	10.000,00	5.000,00	5.000,00	30.000,00
2397 - 3.3.90.93.00	0,00	0,00	0,00	0,00	5.000,00	5.000,00
100 - MSC - 1.501.0000 Recursos Próprios	0,00	0,00	0,00	0,00	5.000,00	5.000,00
Ação: 2.10 - MANUTENÇÃO DE ATIVIDADE DE CERIMONIAL	0,00	30.000,00	0,00	0,00	0,00	30.000,00
797 - 3.3.90.30.00	0,00	10.000,00	0,00	0,00	0,00	10.000,00
100 - MSC - 1.501.0000 Recursos Próprios	0,00	10.000,00	0,00	0,00	0,00	10.000,00
798 - 3.3.90.36.00	0,00	8.000,00	0,00	0,00	0,00	8.000,00
100 - MSC - 1.501.0000 Recursos Próprios	0,00	8.000,00	0,00	0,00	0,00	8.000,00
799 - 3.3.90.39.00	0,00	12.000,00	0,00	0,00	0,00	12.000,00
100 - MSC - 1.501.0000 Recursos Próprios	0,00	12.000,00	0,00	0,00	0,00	12.000,00
Ação: 2.326 - CONTRIBUIÇÃO IBAM, CNM, AMUPE	0,00	0,00	0,00	0,00	120.000,00	120.000,00
2355 - 3.3.90.41.00	0,00	0,00	0,00	0,00	120.000,00	120.000,00



PORTAL DA TRANSPARENCIA
<http://cloud.it-solucoes.inf.br/transparenciaMunicipal/download/12-20241114122404.pdf>
 assinado por: idUser 239



DEMONSTRATIVO DE COMPATIBILIDADE ENTRE O PPA E LOA

PPA 2022 - 2025 - Valores em R\$

	Valor global	2022	2023	2024	2025	Total
100 - MSC - 1.501.0000 Recursos Próprios	0,00	0,00	0,00	0,00	120.000,00	120.000,00
na: 403 - GESTÃO ADMINISTRATIVA DOS ÓRGÃOS DO GOVERNO	0,00	0,00	0,00	98.000,00	99.020,00	197.020,00
2.327 - RATEIO NA PARTICIPAÇÃO EM CONSÓRCIO PÚBLICO	0,00	0,00	0,00	98.000,00	99.020,00	197.020,00
2144 - 3.3.71.70.00	0,00	0,00	0,00	80.000,00	80.000,00	160.000,00
136 - MSC - 1.800.0000 Recursos Próprios dos Consórcios	0,00	0,00	0,00	80.000,00	80.000,00	160.000,00
2146 - 3.3.93.30.00	0,00	0,00	0,00	8.000,00	9.020,00	17.020,00
136 - MSC - 1.800.0000 Recursos Próprios dos Consórcios	0,00	0,00	0,00	8.000,00	9.020,00	17.020,00
2145 - 3.3.93.39.00	0,00	0,00	0,00	10.000,00	10.000,00	20.000,00
136 - MSC - 1.800.0000 Recursos Próprios dos Consórcios	0,00	0,00	0,00	10.000,00	10.000,00	20.000,00
Programa: 427 - COMUNICAÇÃO INSTITUCIONAL E CERIMONIAL	0,00	0,00	48.000,00	45.000,00	110.000,00	203.000,00
Subfunção: 2.174 - MANUTENÇÃO DAS ATIVIDADES GERAIS DO PROGRAMA DE	0,00	0,00	48.000,00	45.000,00	110.000,00	203.000,00
2081 - 3.3.90.30.00	0,00	0,00	8.000,00	5.000,00	5.000,00	18.000,00
100 - MSC - 1.501.0000 Recursos Próprios	0,00	0,00	8.000,00	5.000,00	5.000,00	18.000,00
2082 - 3.3.90.36.00	0,00	0,00	5.000,00	5.000,00	5.000,00	15.000,00
100 - MSC - 1.501.0000 Recursos Próprios	0,00	0,00	5.000,00	5.000,00	5.000,00	15.000,00
2083 - 3.3.90.39.00	0,00	0,00	35.000,00	35.000,00	100.000,00	170.000,00
100 - MSC - 1.501.0000 Recursos Próprios	0,00	0,00	35.000,00	35.000,00	100.000,00	170.000,00
Unidade orçamentária: 10020 - GABINETE DO PREFEITO	0,00	620.291,55	427.000,00	688.000,00	835.000,00	2.570.291,55
Função: 4 - Administração	0,00	620.291,55	427.000,00	688.000,00	835.000,00	2.570.291,55
Subfunção: 122 - Administração Geral	0,00	620.291,55	427.000,00	688.000,00	835.000,00	2.570.291,55
Programa: 404 - GESTÃO DOS SERVIÇOS DE CONTROLE	0,00	620.291,55	427.000,00	688.000,00	835.000,00	2.570.291,55
Ação: 1.157 - AQUISIÇÃO DE MÓVEIS, MÁQUINAS E EQUIPAMENTOS DIVERSOS	0,00	0,00	0,00	5.000,00	5.000,00	10.000,00
2322 - 4.4.90.52.00	0,00	0,00	0,00	5.000,00	5.000,00	10.000,00
100 - MSC - 1.501.0000 Recursos Próprios	0,00	0,00	0,00	5.000,00	5.000,00	10.000,00
Ação: 1.158 - CONSTRUÇÃO, REFORMA E AMPLIAÇÃO VINCULADAS AO GABINETE DO	0,00	0,00	0,00	5.000,00	5.000,00	10.000,00
2323 - 4.4.90.51.00	0,00	0,00	0,00	5.000,00	5.000,00	10.000,00
100 - MSC - 1.501.0000 Recursos Próprios	0,00	0,00	0,00	5.000,00	5.000,00	10.000,00
Ação: 1.159 - AQUISIÇÃO DE EQUIPAMENTOS E OUTROS MATERIAS PERMANENTES	0,00	0,00	0,00	10.000,00	10.000,00	20.000,00
2324 - 4.4.90.52.00	0,00	0,00	0,00	10.000,00	10.000,00	20.000,00
100 - MSC - 1.501.0000 Recursos Próprios	0,00	0,00	0,00	10.000,00	10.000,00	20.000,00
Ação: 2.7 - MANUTENÇÃO DAS ATIVIDADES DO GABINETE DO PREFEITO E VICE	0,00	620.291,55	427.000,00	656.000,00	803.000,00	2.506.291,55
779 - 3.1.90.04.00	0,00	40.000,00	45.000,00	45.000,00	60.000,00	190.000,00
100 - MSC - 1.501.0000 Recursos Próprios	0,00	40.000,00	45.000,00	45.000,00	60.000,00	190.000,00
780 - 3.1.90.11.00	0,00	300.000,00	300.000,00	450.000,00	550.000,00	1.600.000,00
100 - MSC - 1.501.0000 Recursos Próprios	0,00	300.000,00	300.000,00	450.000,00	550.000,00	1.600.000,00
1466 - 3.1.90.13.00	0,00	30.000,00	10.000,00	85.000,00	100.000,00	225.000,00



assinado por: idUser 239

PORTAL DA TRANSPARENCIA
http://cloudit-solucoes.inf.br/transparenciaMunicipal/atom/atom.php?2-2024/11/14/122404.pdf



DEMONSTRATIVO DE COMPATIBILIDADE ENTRE O PPA E LOA

PPA 2022 - 2025 - Valores em R\$

	Valor global	2022	2023	2024	2025	Total
100 - MSC - 1.501.0000 Recursos Próprios	0,00	30.000,00	10.000,00	85.000,00	100.000,00	225.000,00
781 - 3.1.90.16.00	0,00	5.000,00	5.000,00	5.000,00	5.000,00	20.000,00
100 - MSC - 1.501.0000 Recursos Próprios	0,00	5.000,00	5.000,00	5.000,00	5.000,00	20.000,00
1723 - 3.1.91.13.00	0,00	85.000,00	10.000,00	15.000,00	50.000,00	160.000,00
100 - MSC - 1.501.0000 Recursos Próprios	0,00	85.000,00	10.000,00	15.000,00	50.000,00	160.000,00
782 - 3.3.90.14.00	0,00	20.000,00	30.000,00	38.000,00	20.000,00	108.000,00
100 - MSC - 1.501.0000 Recursos Próprios	0,00	20.000,00	30.000,00	38.000,00	20.000,00	108.000,00
783 - 3.3.90.30.00	0,00	30.000,00	5.000,00	5.000,00	5.000,00	45.000,00
100 - MSC - 1.501.0000 Recursos Próprios	0,00	30.000,00	5.000,00	5.000,00	5.000,00	45.000,00
784 - 3.3.90.33.00	0,00	4.000,00	5.000,00	5.000,00	5.000,00	19.000,00
100 - MSC - 1.501.0000 Recursos Próprios	0,00	4.000,00	5.000,00	5.000,00	5.000,00	19.000,00
1727 - 3.3.90.36.00	0,00	10.000,00	2.000,00	2.000,00	2.000,00	16.000,00
100 - MSC - 1.501.0000 Recursos Próprios	0,00	10.000,00	2.000,00	2.000,00	2.000,00	16.000,00
785 - 3.3.90.39.00	0,00	80.000,00	5.000,00	2.000,00	2.000,00	89.000,00
100 - MSC - 1.501.0000 Recursos Próprios	0,00	80.000,00	5.000,00	2.000,00	2.000,00	89.000,00
2040 - 3.3.90.47.00	0,00	11.291,55	5.000,00	2.000,00	2.000,00	20.291,55
100 - MSC - 1.501.0000 Recursos Próprios	0,00	11.291,55	5.000,00	2.000,00	2.000,00	20.291,55
786 - 3.3.90.92.00	0,00	5.000,00	5.000,00	2.000,00	2.000,00	14.000,00
100 - MSC - 1.501.0000 Recursos Próprios	0,00	5.000,00	5.000,00	2.000,00	2.000,00	14.000,00
Ação: 2.343 - MANUTENÇÃO DAS ATIVIDADES GERAIS DA OUVIDORIA MUNICIPAL	0,00	0,00	0,00	12.000,00	12.000,00	24.000,00
2325 - 3.3.90.30.00	0,00	0,00	0,00	5.000,00	5.000,00	10.000,00
100 - MSC - 1.501.0000 Recursos Próprios	0,00	0,00	0,00	5.000,00	5.000,00	10.000,00
2326 - 3.3.90.36.00	0,00	0,00	0,00	5.000,00	5.000,00	10.000,00
100 - MSC - 1.501.0000 Recursos Próprios	0,00	0,00	0,00	5.000,00	5.000,00	10.000,00
2327 - 3.3.90.39.00	0,00	0,00	0,00	2.000,00	2.000,00	4.000,00
100 - MSC - 1.501.0000 Recursos Próprios	0,00	0,00	0,00	2.000,00	2.000,00	4.000,00
Unidade orçamentária: 14014 - PROCURADORIA GERAL DO MUNICÍPIO	0,00	85.000,00	27.000,00	27.000,00	27.000,00	166.000,00
Função: 4 - Administração	0,00	85.000,00	27.000,00	27.000,00	27.000,00	166.000,00
Subfunção: 122 - Administração Geral	0,00	85.000,00	27.000,00	27.000,00	27.000,00	166.000,00
Programa: 403 - GESTÃO ADMINISTRATIVA DOS ÓRGÃOS DO GOVERNO	0,00	85.000,00	27.000,00	27.000,00	27.000,00	166.000,00
Ação: 1.3 - AQUISIÇÃO DE MÓVEIS, MÁQUINAS E EQUIPAMENTOS DIVERSOS	0,00	2.000,00	2.000,00	2.000,00	2.000,00	8.000,00
849 - 4.4.90.52.00	0,00	2.000,00	2.000,00	2.000,00	2.000,00	8.000,00
100 - MSC - 1.501.0000 Recursos Próprios	0,00	2.000,00	2.000,00	2.000,00	2.000,00	8.000,00
Ação: 2.12 - MANUTENÇÃO DO PROCURADORIA GERAL DO MUNICÍPIO	0,00	83.000,00	25.000,00	25.000,00	25.000,00	158.000,00
840 - 3.1.90.04.00	0,00	10.000,00	5.000,00	5.000,00	5.000,00	25.000,00
100 - MSC - 1.501.0000 Recursos Próprios	0,00	10.000,00	5.000,00	5.000,00	5.000,00	25.000,00
841 - 3.1.90.11.00	0,00	50.000,00	5.000,00	5.000,00	5.000,00	65.000,00



PORTAL DA TRANSPARENCIA
<http://oioudi-it-solucoes.inf.br/transparenciaMunicipal/>
 assinado por: idUser 239

Download/12-2024/114122704.pdf



DEMONSTRATIVO DE COMPATIBILIDADE ENTRE O PPA E LOA

PPA 2022 - 2025 - Valores em R\$

	Valor global	2022	2023	2024	2025	Total
100 - MSC - 1.501.0000 Recursos Próprios	0,00	50.000,00	5.000,00	5.000,00	5.000,00	65.000,00
1741 - 3.1.90.13.00	0,00	2.000,00	2.000,00	2.000,00	2.000,00	8.000,00
100 - MSC - 1.501.0000 Recursos Próprios	0,00	2.000,00	2.000,00	2.000,00	2.000,00	8.000,00
1742 - 3.1.91.13.00	0,00	10.000,00	2.000,00	2.000,00	2.000,00	16.000,00
100 - MSC - 1.501.0000 Recursos Próprios	0,00	10.000,00	2.000,00	2.000,00	2.000,00	16.000,00
842 - 3.3.90.14.00	0,00	3.000,00	3.000,00	3.000,00	3.000,00	12.000,00
100 - MSC - 1.501.0000 Recursos Próprios	0,00	3.000,00	3.000,00	3.000,00	3.000,00	12.000,00
844 - 3.3.90.30.00	0,00	2.000,00	2.000,00	2.000,00	2.000,00	8.000,00
100 - MSC - 1.501.0000 Recursos Próprios	0,00	2.000,00	2.000,00	2.000,00	2.000,00	8.000,00
1743 - 3.3.90.33.00	0,00	2.000,00	2.000,00	2.000,00	2.000,00	8.000,00
100 - MSC - 1.501.0000 Recursos Próprios	0,00	2.000,00	2.000,00	2.000,00	2.000,00	8.000,00
846 - 3.3.90.36.00	0,00	2.000,00	2.000,00	2.000,00	2.000,00	8.000,00
100 - MSC - 1.501.0000 Recursos Próprios	0,00	2.000,00	2.000,00	2.000,00	2.000,00	8.000,00
848 - 3.3.90.39.00	0,00	2.000,00	2.000,00	2.000,00	2.000,00	8.000,00
100 - MSC - 1.501.0000 Recursos Próprios	0,00	2.000,00	2.000,00	2.000,00	2.000,00	8.000,00
Unidade orçamentária: 15010 - CONSÓCIO PÚBLICO PARA DESENVOLVIMENTO DA	0,00	15.120,00	0,00	38.000,00	38.000,00	91.120,00
Função: 4 - Administração	0,00	15.120,00	0,00	26.000,00	26.000,00	67.120,00
Subfunção: 122 - Administração Geral	0,00	15.120,00	0,00	26.000,00	26.000,00	67.120,00
Programa: 425 - GESTÃO ADMINISTRATIVA DO CODEAM	0,00	15.120,00	0,00	26.000,00	26.000,00	67.120,00
Ação: 0.144 - SENTENÇAS JUDICIAIS	0,00	0,00	0,00	4.000,00	4.000,00	8.000,00
2328 - 3.1.90.91.00	0,00	0,00	0,00	1.000,00	1.000,00	2.000,00
136 - MSC - 1.800.0000 Recursos Próprios dos Consórcios	0,00	0,00	0,00	1.000,00	1.000,00	2.000,00
2329 - 3.1.90.94.00	0,00	0,00	0,00	1.000,00	1.000,00	2.000,00
136 - MSC - 1.800.0000 Recursos Próprios dos Consórcios	0,00	0,00	0,00	1.000,00	1.000,00	2.000,00
2330 - 3.3.90.91.00	0,00	0,00	0,00	1.000,00	1.000,00	2.000,00
136 - MSC - 1.800.0000 Recursos Próprios dos Consórcios	0,00	0,00	0,00	1.000,00	1.000,00	2.000,00
2331 - 3.3.90.93.00	0,00	0,00	0,00	1.000,00	1.000,00	2.000,00
136 - MSC - 1.800.0000 Recursos Próprios dos Consórcios	0,00	0,00	0,00	1.000,00	1.000,00	2.000,00
Ação: 0.145 - PARCELAMENTO E AMORTIZAÇÃO DA DÍVIDA CONTRATUAL	0,00	0,00	0,00	3.000,00	3.000,00	6.000,00
2332 - 3.2.90.21.00	0,00	0,00	0,00	1.000,00	1.000,00	2.000,00
136 - MSC - 1.800.0000 Recursos Próprios dos Consórcios	0,00	0,00	0,00	1.000,00	1.000,00	2.000,00
2333 - 3.2.91.22.00	0,00	0,00	0,00	1.000,00	1.000,00	2.000,00
136 - MSC - 1.800.0000 Recursos Próprios dos Consórcios	0,00	0,00	0,00	1.000,00	1.000,00	2.000,00
2334 - 4.6.90.71.00	0,00	0,00	0,00	1.000,00	1.000,00	2.000,00
136 - MSC - 1.800.0000 Recursos Próprios dos Consórcios	0,00	0,00	0,00	1.000,00	1.000,00	2.000,00
Ação: 1.52 - MODERNIZAÇÃO DA ESTRUTURA FÍSICA (CONSTRUÇÃO, REFORMA,	0,00	405,26	0,00	1.000,00	1.000,00	2.405,26
1904 - 4.4.90.51.00	0,00	405,26	0,00	1.000,00	1.000,00	2.405,26



PORTAL DA TRANSPARENCIA
http://oioudit-solucoes.inf.br/transparencia
assinado por: idUser 239

Arquivo: /dwnload/12-20241114122404.pdf



DEMONSTRATIVO DE COMPATIBILIDADE ENTRE O PPA E LOA

PPA 2022 - 2025 - Valores em R\$

	Valor global	2022	2023	2024	2025	Total
136 - MSC - 1.800.0000 Recursos Próprios dos Consórcios	0,00	405,26	0,00	1.000,00	1.000,00	2.405,26
1.53 - AQUISIÇÃO DE VEÍCULOS, MÓVEIS, MÁQUINAS E EQUIPAMENTOS - RATEIO	0,00	442,11	0,00	1.000,00	1.000,00	2.442,11
1905 - 4.4.90.52.00	0,00	442,11	0,00	1.000,00	1.000,00	2.442,11
136 - MSC - 1.800.0000 Recursos Próprios dos Consórcios	0,00	442,11	0,00	1.000,00	1.000,00	2.442,11
2.52 - MANUTENÇÃO DAS ATIVIDADES ADMINISTRATIVAS DO CODEAM /	0,00	14.272,63	0,00	17.000,00	17.000,00	48.272,63
1906 - 3.1.90.04.00	0,00	221,05	0,00	1.000,00	1.000,00	2.221,05
136 - MSC - 1.800.0000 Recursos Próprios dos Consórcios	0,00	221,05	0,00	1.000,00	1.000,00	2.221,05
1907 - 3.1.90.11.00	0,00	2.947,37	0,00	1.000,00	1.000,00	4.947,37
136 - MSC - 1.800.0000 Recursos Próprios dos Consórcios	0,00	2.947,37	0,00	1.000,00	1.000,00	4.947,37
1908 - 3.1.90.13.00	0,00	1.694,74	0,00	1.000,00	1.000,00	3.694,74
136 - MSC - 1.800.0000 Recursos Próprios dos Consórcios	0,00	1.694,74	0,00	1.000,00	1.000,00	3.694,74
1909 - 3.1.90.16.00	0,00	221,05	0,00	1.000,00	1.000,00	2.221,05
136 - MSC - 1.800.0000 Recursos Próprios dos Consórcios	0,00	221,05	0,00	1.000,00	1.000,00	2.221,05
1910 - 3.1.90.92.00	0,00	147,37	0,00	1.000,00	1.000,00	2.147,37
136 - MSC - 1.800.0000 Recursos Próprios dos Consórcios	0,00	147,37	0,00	1.000,00	1.000,00	2.147,37
1911 - 3.1.90.94.00	0,00	198,95	0,00	1.000,00	1.000,00	2.198,95
136 - MSC - 1.800.0000 Recursos Próprios dos Consórcios	0,00	198,95	0,00	1.000,00	1.000,00	2.198,95
1912 - 3.1.91.13.00	0,00	147,37	0,00	1.000,00	1.000,00	2.147,37
136 - MSC - 1.800.0000 Recursos Próprios dos Consórcios	0,00	147,37	0,00	1.000,00	1.000,00	2.147,37
1913 - 3.2.90.21.00	0,00	221,05	0,00	1.000,00	1.000,00	2.221,05
136 - MSC - 1.800.0000 Recursos Próprios dos Consórcios	0,00	221,05	0,00	1.000,00	1.000,00	2.221,05
1914 - 3.3.90.14.00	0,00	589,47	0,00	1.000,00	1.000,00	2.589,47
136 - MSC - 1.800.0000 Recursos Próprios dos Consórcios	0,00	589,47	0,00	1.000,00	1.000,00	2.589,47
1915 - 3.3.90.30.00	0,00	1.105,26	0,00	1.000,00	1.000,00	3.105,26
136 - MSC - 1.800.0000 Recursos Próprios dos Consórcios	0,00	1.105,26	0,00	1.000,00	1.000,00	3.105,26
1916 - 3.3.90.33.00	0,00	1.473,68	0,00	1.000,00	1.000,00	3.473,68
136 - MSC - 1.800.0000 Recursos Próprios dos Consórcios	0,00	1.473,68	0,00	1.000,00	1.000,00	3.473,68
1917 - 3.3.90.35.00	0,00	1.473,68	0,00	1.000,00	1.000,00	3.473,68
136 - MSC - 1.800.0000 Recursos Próprios dos Consórcios	0,00	1.473,68	0,00	1.000,00	1.000,00	3.473,68
1918 - 3.3.90.36.00	0,00	1.105,26	0,00	1.000,00	1.000,00	3.105,26
136 - MSC - 1.800.0000 Recursos Próprios dos Consórcios	0,00	1.105,26	0,00	1.000,00	1.000,00	3.105,26
1919 - 3.3.90.39.00	0,00	1.842,11	0,00	1.000,00	1.000,00	3.842,11
136 - MSC - 1.800.0000 Recursos Próprios dos Consórcios	0,00	1.842,11	0,00	1.000,00	1.000,00	3.842,11
1920 - 3.3.90.41.00	0,00	294,74	0,00	1.000,00	1.000,00	2.294,74
136 - MSC - 1.800.0000 Recursos Próprios dos Consórcios	0,00	294,74	0,00	1.000,00	1.000,00	2.294,74
1921 - 3.3.90.47.00	0,00	221,05	0,00	1.000,00	1.000,00	2.221,05
136 - MSC - 1.800.0000 Recursos Próprios dos Consórcios	0,00	221,05	0,00	1.000,00	1.000,00	2.221,05



Portal da Transparência
 Assinado por: idUser 239
<http://cloud.it-solucoes.inf.br/transparenciaMunicipal/download/12-2024114122404.pdf>



DEMONSTRATIVO DE COMPATIBILIDADE ENTRE O PPA E LOA

PPA 2022 - 2025 - Valores em R\$

	Valor global	2022	2023	2024	2025	Total
1922 - 3.3.90.92.00	0,00	368,43	0,00	1.000,00	1.000,00	2.368,43
136 - MSC - 1.800.0000 Recursos Próprios dos Consórcios	0,00	368,43	0,00	1.000,00	1.000,00	2.368,43
99 - Reserva de Contingência	0,00	0,00	0,00	12.000,00	12.000,00	24.000,00
999 - Reserva de Contingência	0,00	0,00	0,00	12.000,00	12.000,00	24.000,00
Programa: 425 - GESTÃO ADMINISTRATIVA DO CODEAM	0,00	0,00	0,00	12.000,00	12.000,00	24.000,00
0.146 - RESERVA DE CONTIGÊNCIA - CODEAM	0,00	0,00	0,00	12.000,00	12.000,00	24.000,00
2335 - 9.9.99.99.00	0,00	0,00	0,00	12.000,00	12.000,00	24.000,00
136 - MSC - 1.800.0000 Recursos Próprios dos Consórcios	0,00	0,00	0,00	12.000,00	12.000,00	24.000,00
Unidade orçamentária: 20021 - SECRETARIA GERAL DE CONTROLE INTERNO	0,00	265.000,00	254.000,00	364.000,00	592.000,00	1.475.000,00
4 - Administração	0,00	265.000,00	254.000,00	364.000,00	592.000,00	1.475.000,00
124 - Controle Interno	0,00	265.000,00	254.000,00	364.000,00	592.000,00	1.475.000,00
Programa: 404 - GESTÃO DOS SERVIÇOS DE CONTROLE	0,00	265.000,00	254.000,00	364.000,00	592.000,00	1.475.000,00
1.4 - AQUISIÇÃO DE MÓVEIS, MÁQUINAS E EQUIPAMENTOS DIVERSOS	0,00	5.000,00	5.000,00	5.000,00	5.000,00	20.000,00
862 - 4.4.90.52.00	0,00	5.000,00	5.000,00	5.000,00	5.000,00	20.000,00
100 - MSC - 1.501.0000 Recursos Próprios	0,00	5.000,00	5.000,00	5.000,00	5.000,00	20.000,00
2.13 - MANUTENÇÃO DA SECRETARIA DE CONTROLE INTERNO	0,00	260.000,00	249.000,00	359.000,00	587.000,00	1.455.000,00
854 - 3.1.90.04.00	0,00	10.000,00	5.000,00	5.000,00	45.000,00	65.000,00
100 - MSC - 1.501.0000 Recursos Próprios	0,00	10.000,00	5.000,00	5.000,00	45.000,00	65.000,00
855 - 3.1.90.11.00	0,00	157.000,00	160.000,00	200.000,00	320.000,00	837.000,00
100 - MSC - 1.501.0000 Recursos Próprios	0,00	157.000,00	160.000,00	200.000,00	320.000,00	837.000,00
856 - 3.1.90.13.00	0,00	30.000,00	15.000,00	20.000,00	20.000,00	85.000,00
100 - MSC - 1.501.0000 Recursos Próprios	0,00	30.000,00	15.000,00	20.000,00	20.000,00	85.000,00
857 - 3.1.90.16.00	0,00	5.000,00	5.000,00	10.000,00	10.000,00	30.000,00
100 - MSC - 1.501.0000 Recursos Próprios	0,00	5.000,00	5.000,00	10.000,00	10.000,00	30.000,00
1470 - 3.1.90.94.00	0,00	3.000,00	10.000,00	5.000,00	10.000,00	28.000,00
100 - MSC - 1.501.0000 Recursos Próprios	0,00	3.000,00	10.000,00	5.000,00	10.000,00	28.000,00
1471 - 3.1.91.13.00	0,00	20.000,00	35.000,00	90.000,00	150.000,00	295.000,00
100 - MSC - 1.501.0000 Recursos Próprios	0,00	20.000,00	35.000,00	90.000,00	150.000,00	295.000,00
858 - 3.3.90.14.00	0,00	5.000,00	5.000,00	15.000,00	10.000,00	35.000,00
100 - MSC - 1.501.0000 Recursos Próprios	0,00	5.000,00	5.000,00	15.000,00	10.000,00	35.000,00
859 - 3.3.90.30.00	0,00	5.000,00	2.000,00	2.000,00	2.000,00	11.000,00
100 - MSC - 1.501.0000 Recursos Próprios	0,00	5.000,00	2.000,00	2.000,00	2.000,00	11.000,00
860 - 3.3.90.36.00	0,00	10.000,00	10.000,00	10.000,00	10.000,00	40.000,00
100 - MSC - 1.501.0000 Recursos Próprios	0,00	10.000,00	10.000,00	10.000,00	10.000,00	40.000,00
861 - 3.3.90.39.00	0,00	15.000,00	2.000,00	2.000,00	10.000,00	29.000,00
100 - MSC - 1.501.0000 Recursos Próprios	0,00	15.000,00	2.000,00	2.000,00	10.000,00	29.000,00
Unidade orçamentária: 30031 - SECRETARIA DE ADMINISTRAÇÃO	0,00	4.030.418,95	3.275.000,00	3.893.000,00	5.148.080,00	16.346.498,95



assinado por: idUser 239
 PORTAL DA
 TRANSPARÊNCIA
 https://cloud.it-solucoes.com.br/transparenciaMunicipal/download/12-20241114122404.pdf



DEMONSTRATIVO DE COMPATIBILIDADE ENTRE O PPA E LOA

PPA 2022 - 2025 - Valores em R\$

	Valor global	2022	2023	2024	2025	Total
Função: 4 - Administração	0,00	2.389.120,00	3.069.000,00	3.601.000,00	4.563.080,00	13.622.200,00
Subfunção: 122 - Administração Geral	0,00	2.389.120,00	3.069.000,00	3.601.000,00	4.563.080,00	13.622.200,00
Programa: 403 - GESTÃO ADMINISTRATIVA DOS ÓRGÃOS DO GOVERNO	0,00	2.319.000,00	3.049.000,00	3.601.000,00	4.563.080,00	13.532.080,00
Atividade: 1.5 - AQUISIÇÃO DE MÓVEIS, MÁQUINAS E EQUIPAMENTOS DIVERSOS	0,00	20.000,00	20.000,00	10.000,00	36.000,00	86.000,00
879 - 4.4.90.52.00	0,00	20.000,00	20.000,00	10.000,00	36.000,00	86.000,00
100 - MSC - 1.501.0000 Recursos Próprios	0,00	20.000,00	20.000,00	10.000,00	36.000,00	86.000,00
2.14 - MANUTENÇÃO DA SECRETARIA DE ADMINISTRAÇÃO - GERAL	0,00	2.299.000,00	3.029.000,00	3.591.000,00	4.527.080,00	13.446.080,00
864 - 3.1.90.04.00	0,00	100.000,00	200.000,00	240.000,00	550.000,00	1.090.000,00
100 - MSC - 1.501.0000 Recursos Próprios	0,00	100.000,00	200.000,00	240.000,00	550.000,00	1.090.000,00
2046 - 3.1.90.08.00	0,00	10.000,00	5.000,00	5.000,00	25.760,00	45.760,00
100 - MSC - 1.501.0000 Recursos Próprios	0,00	10.000,00	5.000,00	5.000,00	25.760,00	45.760,00
865 - 3.1.90.11.00	0,00	550.000,00	600.000,00	720.000,00	1.500.000,00	3.370.000,00
100 - MSC - 1.501.0000 Recursos Próprios	0,00	550.000,00	600.000,00	720.000,00	1.500.000,00	3.370.000,00
866 - 3.1.90.13.00	0,00	110.000,00	100.000,00	95.000,00	150.000,00	455.000,00
100 - MSC - 1.501.0000 Recursos Próprios	0,00	110.000,00	100.000,00	95.000,00	150.000,00	455.000,00
867 - 3.1.90.16.00	0,00	10.000,00	10.000,00	10.000,00	50.000,00	80.000,00
100 - MSC - 1.501.0000 Recursos Próprios	0,00	10.000,00	10.000,00	10.000,00	50.000,00	80.000,00
1478 - 3.1.90.94.00	0,00	30.000,00	20.000,00	30.000,00	30.000,00	110.000,00
100 - MSC - 1.501.0000 Recursos Próprios	0,00	30.000,00	20.000,00	30.000,00	30.000,00	110.000,00
2044 - 3.1.90.96.00	0,00	5.000,00	2.000,00	2.000,00	2.000,00	11.000,00
100 - MSC - 1.501.0000 Recursos Próprios	0,00	5.000,00	2.000,00	2.000,00	2.000,00	11.000,00
869 - 3.1.91.13.00	0,00	320.000,00	170.000,00	250.000,00	400.000,00	1.140.000,00
100 - MSC - 1.501.0000 Recursos Próprios	0,00	320.000,00	170.000,00	250.000,00	400.000,00	1.140.000,00
2391 - 3.3.90.08.00	0,00	0,00	0,00	0,00	3.220,00	3.220,00
100 - MSC - 1.501.0000 Recursos Próprios	0,00	0,00	0,00	0,00	3.220,00	3.220,00
872 - 3.3.90.14.00	0,00	12.000,00	23.000,00	30.000,00	60.000,00	125.000,00
100 - MSC - 1.501.0000 Recursos Próprios	0,00	12.000,00	23.000,00	30.000,00	60.000,00	125.000,00
873 - 3.3.90.30.00	0,00	150.000,00	400.000,00	350.000,00	350.000,00	1.250.000,00
100 - MSC - 1.501.0000 Recursos Próprios	0,00	150.000,00	400.000,00	350.000,00	350.000,00	1.250.000,00
2048 - 3.3.90.34.00	0,00	2.000,00	2.000,00	2.000,00	2.000,00	8.000,00
100 - MSC - 1.501.0000 Recursos Próprios	0,00	2.000,00	2.000,00	2.000,00	2.000,00	8.000,00
874 - 3.3.90.35.00	0,00	200.000,00	400.000,00	600.000,00	440.000,00	1.640.000,00
100 - MSC - 1.501.0000 Recursos Próprios	0,00	200.000,00	400.000,00	600.000,00	440.000,00	1.640.000,00
875 - 3.3.90.36.00	0,00	45.000,00	120.000,00	120.000,00	90.000,00	375.000,00
100 - MSC - 1.501.0000 Recursos Próprios	0,00	45.000,00	120.000,00	120.000,00	90.000,00	375.000,00
876 - 3.3.90.39.00	0,00	625.000,00	800.000,00	1.000.000,00	700.000,00	3.125.000,00
100 - MSC - 1.501.0000 Recursos Próprios	0,00	625.000,00	800.000,00	1.000.000,00	700.000,00	3.125.000,00



PORTAL DA TRANSPARENCIA
http://transparencia.munic.gov.br/transparenciaMunicipal/download/12-20241114122404.pdf
assinado por: idUser 239



DEMONSTRATIVO DE COMPATIBILIDADE ENTRE O PPA E LOA

PPA 2022 - 2025 - Valores em R\$

	Valor global	2022	2023	2024	2025	Total
2047 - 3.3.90.40.00	0,00	5.000,00	2.000,00	2.000,00	2.000,00	11.000,00
100 - MSC - 1.501.0000 Recursos Próprios	0,00	5.000,00	2.000,00	2.000,00	2.000,00	11.000,00
2393 - 3.3.90.41.00	0,00	0,00	0,00	0,00	2.100,00	2.100,00
100 - MSC - 1.501.0000 Recursos Próprios	0,00	0,00	0,00	0,00	2.100,00	2.100,00
2045 - 3.3.90.47.00	0,00	10.000,00	5.000,00	5.000,00	80.000,00	100.000,00
100 - MSC - 1.501.0000 Recursos Próprios	0,00	10.000,00	5.000,00	5.000,00	80.000,00	100.000,00
877 - 3.3.90.92.00	0,00	50.000,00	70.000,00	50.000,00	10.000,00	180.000,00
100 - MSC - 1.501.0000 Recursos Próprios	0,00	50.000,00	70.000,00	50.000,00	10.000,00	180.000,00
878 - 3.3.90.93.00	0,00	65.000,00	80.000,00	80.000,00	80.000,00	305.000,00
100 - MSC - 1.501.0000 Recursos Próprios	0,00	65.000,00	80.000,00	80.000,00	80.000,00	305.000,00
2118 - 3.3.90.94.00	0,00	0,00	20.000,00	0,00	0,00	20.000,00
100 - MSC - 1.501.0000 Recursos Próprios	0,00	0,00	20.000,00	0,00	0,00	20.000,00
Programa: 405 - INDUSTRIALIZAÇÃO DO MUNICÍPIO	0,00	55.000,00	20.000,00	0,00	0,00	75.000,00
Ação: 1.6 - INFRAESTRUTURA DO DISTRITO INDUSTRIAL	0,00	45.000,00	10.000,00	0,00	0,00	55.000,00
890 - 4.4.90.51.00	0,00	30.000,00	5.000,00	0,00	0,00	35.000,00
100 - MSC - 1.501.0000 Recursos Próprios	0,00	30.000,00	5.000,00	0,00	0,00	35.000,00
891 - 4.4.90.52.00	0,00	15.000,00	5.000,00	0,00	0,00	20.000,00
100 - MSC - 1.501.0000 Recursos Próprios	0,00	15.000,00	5.000,00	0,00	0,00	20.000,00
Ação: 2.20 - MANUTENÇÃO DO DISTRITO INDUSTRIAL DE SÃO JOÃO	0,00	10.000,00	10.000,00	0,00	0,00	20.000,00
885 - 3.1.90.04.00	0,00	2.000,00	2.000,00	0,00	0,00	4.000,00
100 - MSC - 1.501.0000 Recursos Próprios	0,00	2.000,00	2.000,00	0,00	0,00	4.000,00
886 - 3.3.90.14.00	0,00	2.000,00	2.000,00	0,00	0,00	4.000,00
100 - MSC - 1.501.0000 Recursos Próprios	0,00	2.000,00	2.000,00	0,00	0,00	4.000,00
887 - 3.3.90.30.00	0,00	2.000,00	2.000,00	0,00	0,00	4.000,00
100 - MSC - 1.501.0000 Recursos Próprios	0,00	2.000,00	2.000,00	0,00	0,00	4.000,00
888 - 3.3.90.36.00	0,00	2.000,00	2.000,00	0,00	0,00	4.000,00
100 - MSC - 1.501.0000 Recursos Próprios	0,00	2.000,00	2.000,00	0,00	0,00	4.000,00
889 - 3.3.90.39.00	0,00	2.000,00	2.000,00	0,00	0,00	4.000,00
100 - MSC - 1.501.0000 Recursos Próprios	0,00	2.000,00	2.000,00	0,00	0,00	4.000,00
Programa: 420 - REPASSE A CONSÓRCIO PÚBLICO	0,00	15.120,00	0,00	0,00	0,00	15.120,00
Ação: 1.7 - MODERNIZAÇÃO DA ESTRUTURA FÍSICA DO CONSÓRCIO PÚBLICO	0,00	847,37	0,00	0,00	0,00	847,37
2003 - 4.4.71.70.00	0,00	847,37	0,00	0,00	0,00	847,37
100 - MSC - 1.501.0000 Recursos Próprios	0,00	847,37	0,00	0,00	0,00	847,37
Ação: 2.21 - PARTICIPAÇÃO NA MANUTENÇÃO DO CONSÓRCIO PÚBLICO - RATEIO	0,00	14.272,63	0,00	0,00	0,00	14.272,63
880 - 3.1.71.70.00	0,00	5.577,90	0,00	0,00	0,00	5.577,90
100 - MSC - 1.501.0000 Recursos Próprios	0,00	5.577,90	0,00	0,00	0,00	5.577,90
883 - 3.3.71.70.00	0,00	8.694,73	0,00	0,00	0,00	8.694,73



PORTAL DA TRANSPARÊNCIA
http://oioudit-solucoes.inf.br/transparenciaMunicipal/download/12-20241114122404.pdf
assinado por: idUser 239



DEMONSTRATIVO DE COMPATIBILIDADE ENTRE O PPA E LOA

PPA 2022 - 2025 - Valores em R\$

	Valor global	2022	2023	2024	2025	Total
100 - MSC - 1.501.0000 Recursos Próprios	0,00	8.694,73	0,00	0,00	0,00	8.694,73
Função: 6 - Segurança Pública	0,00	194.000,00	46.000,00	85.000,00	378.000,00	703.000,00
Subfunção: 122 - Administração Geral	0,00	194.000,00	46.000,00	85.000,00	378.000,00	703.000,00
Programa: 426 - PROGRAMA DE SEGURANÇA PÚBLICA MUNICIPAL	0,00	194.000,00	46.000,00	85.000,00	378.000,00	703.000,00
Ação: 1.8 - AQUISIÇÕES DE VEÍCULOS, MOBILIÁRIOS E EQUIPAMENTOS PARA	0,00	50.000,00	5.000,00	30.000,00	60.000,00	145.000,00
2028 - 4.4.90.52.00	0,00	50.000,00	5.000,00	30.000,00	60.000,00	145.000,00
100 - MSC - 1.501.0000 Recursos Próprios	0,00	50.000,00	5.000,00	30.000,00	60.000,00	145.000,00
Ação: 2.22 - MANUTENÇÃO DAS AÇÕES DE SEGURANÇA PÚBLICA MUNICIPAL	0,00	72.000,00	22.000,00	37.000,00	122.000,00	253.000,00
2024 - 3.3.90.30.00	0,00	20.000,00	5.000,00	5.000,00	100.000,00	130.000,00
100 - MSC - 1.501.0000 Recursos Próprios	0,00	20.000,00	5.000,00	5.000,00	100.000,00	130.000,00
2025 - 3.3.90.34.00	0,00	20.000,00	5.000,00	5.000,00	5.000,00	35.000,00
100 - MSC - 1.501.0000 Recursos Próprios	0,00	20.000,00	5.000,00	5.000,00	5.000,00	35.000,00
2026 - 3.3.90.39.00	0,00	20.000,00	5.000,00	20.000,00	10.000,00	55.000,00
100 - MSC - 1.501.0000 Recursos Próprios	0,00	20.000,00	5.000,00	20.000,00	10.000,00	55.000,00
2027 - 3.3.90.40.00	0,00	10.000,00	5.000,00	5.000,00	5.000,00	25.000,00
100 - MSC - 1.501.0000 Recursos Próprios	0,00	10.000,00	5.000,00	5.000,00	5.000,00	25.000,00
2029 - 3.3.90.47.00	0,00	2.000,00	2.000,00	2.000,00	2.000,00	8.000,00
100 - MSC - 1.501.0000 Recursos Próprios	0,00	2.000,00	2.000,00	2.000,00	2.000,00	8.000,00
Ação: 2.23 - IMPLANTAÇÃO E MANUTENÇÃO DAS ATIVIDADES DA GUARDA MUNICIPAL	0,00	72.000,00	19.000,00	18.000,00	196.000,00	305.000,00
2030 - 3.3.90.30.00	0,00	20.000,00	5.000,00	2.000,00	30.000,00	57.000,00
100 - MSC - 1.501.0000 Recursos Próprios	0,00	20.000,00	5.000,00	2.000,00	30.000,00	57.000,00
2031 - 3.3.90.34.00	0,00	20.000,00	5.000,00	2.000,00	2.000,00	29.000,00
100 - MSC - 1.501.0000 Recursos Próprios	0,00	20.000,00	5.000,00	2.000,00	2.000,00	29.000,00
2032 - 3.3.90.36.00	0,00	10.000,00	2.000,00	2.000,00	12.000,00	26.000,00
100 - MSC - 1.501.0000 Recursos Próprios	0,00	10.000,00	2.000,00	2.000,00	12.000,00	26.000,00
2033 - 3.3.90.39.00	0,00	20.000,00	5.000,00	10.000,00	150.000,00	185.000,00
100 - MSC - 1.501.0000 Recursos Próprios	0,00	20.000,00	5.000,00	10.000,00	150.000,00	185.000,00
2034 - 3.3.90.47.00	0,00	2.000,00	2.000,00	2.000,00	2.000,00	8.000,00
100 - MSC - 1.501.0000 Recursos Próprios	0,00	2.000,00	2.000,00	2.000,00	2.000,00	8.000,00
Função: 28 - Encargos Especiais	0,00	1.447.298,95	160.000,00	207.000,00	207.000,00	2.021.298,95
Subfunção: 846 - Outros Encargos Especiais	0,00	1.447.298,95	160.000,00	207.000,00	207.000,00	2.021.298,95
Programa: 0 - OPERAÇÕES ESPECIAIS	0,00	1.447.298,95	160.000,00	207.000,00	207.000,00	2.021.298,95
Ação: 2.15 - PAGAMENTO DE PRECATÓRIOS E SENTENÇAS JUDICIAIS	0,00	246.000,00	150.000,00	200.000,00	200.000,00	796.000,00
2053 - 3.1.90.91.00	0,00	146.000,00	100.000,00	150.000,00	150.000,00	546.000,00
100 - MSC - 1.501.0000 Recursos Próprios	0,00	146.000,00	100.000,00	150.000,00	150.000,00	546.000,00
894 - 3.3.90.91.00	0,00	100.000,00	50.000,00	50.000,00	50.000,00	250.000,00
100 - MSC - 1.501.0000 Recursos Próprios	0,00	100.000,00	50.000,00	50.000,00	50.000,00	250.000,00

ASSINADO POR: idUser 239

PORTAL DA TRANSPARENCIA
http://olodotransparencia.solucoes.inf.br/transparenciaMunicipal/download/12-20241114122404.pdf



DEMONSTRATIVO DE COMPATIBILIDADE ENTRE O PPA E LOA

PPA 2022 - 2025 - Valores em R\$

		Valor global	2022	2023	2024	2025	Total
Ação:	2.16 - AMORTIZAÇÃO DA DÍVIDA	0,00	661.298,95	0,00	0,00	0,00	661.298,95
	895 - 3.2.90.21.00	0,00	42.298,95	0,00	0,00	0,00	42.298,95
	100 - MSC - 1.501.0000 Recursos Próprios	0,00	42.298,95	0,00	0,00	0,00	42.298,95
	2052 - 3.2.91.21.00	0,00	20.000,00	0,00	0,00	0,00	20.000,00
	100 - MSC - 1.501.0000 Recursos Próprios	0,00	20.000,00	0,00	0,00	0,00	20.000,00
	896 - 4.6.90.71.00	0,00	400.000,00	0,00	0,00	0,00	400.000,00
	100 - MSC - 1.501.0000 Recursos Próprios	0,00	400.000,00	0,00	0,00	0,00	400.000,00
	899 - 4.6.91.71.00	0,00	199.000,00	0,00	0,00	0,00	199.000,00
	100 - MSC - 1.501.0000 Recursos Próprios	0,00	199.000,00	0,00	0,00	0,00	199.000,00
Ação:	2.17 - PAGAMENTO DE PROVENTOS DE PENSIONISTAS	0,00	27.000,00	5.000,00	5.000,00	5.000,00	42.000,00
	897 - 3.1.90.03.00	0,00	27.000,00	5.000,00	5.000,00	5.000,00	42.000,00
	100 - MSC - 1.501.0000 Recursos Próprios	0,00	27.000,00	5.000,00	5.000,00	5.000,00	42.000,00
Ação:	2.18 - PAGAMENTO DE PROVENTOS INATIVOS	0,00	13.000,00	5.000,00	2.000,00	2.000,00	22.000,00
	898 - 3.1.90.01.00	0,00	13.000,00	5.000,00	2.000,00	2.000,00	22.000,00
	100 - MSC - 1.501.0000 Recursos Próprios	0,00	13.000,00	5.000,00	2.000,00	2.000,00	22.000,00
Ação:	2.19 - CONTRIBUIÇÃO DO MUNICÍPIO PARA O PASEP	0,00	500.000,00	0,00	0,00	0,00	500.000,00
	900 - 3.3.90.47.00	0,00	500.000,00	0,00	0,00	0,00	500.000,00
	100 - MSC - 1.501.0000 Recursos Próprios	0,00	500.000,00	0,00	0,00	0,00	500.000,00
Unidade orçamentária:	40041 - SECRETARIA DE FINANÇAS	0,00	1.318.000,00	3.589.020,00	4.698.950,00	5.421.000,00	15.026.970,00
Função:	4 - Administração	0,00	558.000,00	633.020,00	1.405.950,00	1.576.000,00	4.172.970,00
Subfunção:	122 - Administração Geral	0,00	400.000,00	470.020,00	1.077.950,00	1.288.000,00	3.235.970,00
Programa:	403 - GESTÃO ADMINISTRATIVA DOS ÓRGÃOS DO GOVERNO	0,00	400.000,00	470.020,00	1.077.950,00	1.288.000,00	3.235.970,00
Ação:	1.9 - AQUISIÇÃO DE MÓVEIS, MÁQUINAS E EQUIPAMENTOS DIVERSOS	0,00	10.000,00	5.000,00	10.000,00	10.000,00	35.000,00
	910 - 4.4.90.52.00	0,00	10.000,00	5.000,00	10.000,00	10.000,00	35.000,00
	100 - MSC - 1.501.0000 Recursos Próprios	0,00	10.000,00	5.000,00	10.000,00	10.000,00	35.000,00
Ação:	2.25 - MANUTENÇÃO DA SECRETARIA DE FINANÇAS	0,00	390.000,00	465.020,00	1.067.950,00	1.278.000,00	3.200.970,00
	901 - 3.1.90.04.00	0,00	10.000,00	5.000,00	5.000,00	5.000,00	25.000,00
	100 - MSC - 1.501.0000 Recursos Próprios	0,00	10.000,00	5.000,00	5.000,00	5.000,00	25.000,00
	2050 - 3.1.90.08.00	0,00	2.000,00	2.000,00	2.000,00	2.000,00	8.000,00
	100 - MSC - 1.501.0000 Recursos Próprios	0,00	2.000,00	2.000,00	2.000,00	2.000,00	8.000,00
	902 - 3.1.90.11.00	0,00	220.000,00	300.000,00	600.000,00	800.000,00	1.920.000,00
	100 - MSC - 1.501.0000 Recursos Próprios	0,00	220.000,00	300.000,00	600.000,00	800.000,00	1.920.000,00
	903 - 3.1.90.13.00	0,00	30.000,00	35.000,00	70.000,00	100.000,00	235.000,00
	100 - MSC - 1.501.0000 Recursos Próprios	0,00	30.000,00	35.000,00	70.000,00	100.000,00	235.000,00
	904 - 3.1.90.16.00	0,00	2.000,00	2.000,00	2.000,00	2.000,00	8.000,00
	100 - MSC - 1.501.0000 Recursos Próprios	0,00	2.000,00	2.000,00	2.000,00	2.000,00	8.000,00
	2141 - 3.1.90.91.00	0,00	0,00	0,00	50.000,00	50.000,00	100.000,00



PORTAL DA TRANSPARÊNCIA
http://cloudit-sdi.foes.inf.br/transparenciaMunicipal/omData/20241114/25404.pdf
assinado por: idUser 239



DEMONSTRATIVO DE COMPATIBILIDADE ENTRE O PPA E LOA

PPA 2022 - 2025 - Valores em R\$

	Valor global	2022	2023	2024	2025	Total
100 - MSC - 1.501.0000 Recursos Próprios	0,00	0,00	0,00	50.000,00	50.000,00	100.000,00
1479 - 3.1.90.94.00	0,00	2.000,00	4.020,00	2.000,00	2.000,00	10.020,00
100 - MSC - 1.501.0000 Recursos Próprios	0,00	2.000,00	4.020,00	2.000,00	2.000,00	10.020,00
905 - 3.1.91.13.00	0,00	30.000,00	45.000,00	184.950,00	200.000,00	459.950,00
100 - MSC - 1.501.0000 Recursos Próprios	0,00	30.000,00	45.000,00	184.950,00	200.000,00	459.950,00
2392 - 3.3.90.08.00	0,00	0,00	0,00	0,00	5.000,00	5.000,00
100 - MSC - 1.501.0000 Recursos Próprios	0,00	0,00	0,00	0,00	5.000,00	5.000,00
906 - 3.3.90.14.00	0,00	10.000,00	5.000,00	5.000,00	10.000,00	30.000,00
100 - MSC - 1.501.0000 Recursos Próprios	0,00	10.000,00	5.000,00	5.000,00	10.000,00	30.000,00
907 - 3.3.90.30.00	0,00	10.000,00	5.000,00	10.000,00	10.000,00	35.000,00
100 - MSC - 1.501.0000 Recursos Próprios	0,00	10.000,00	5.000,00	10.000,00	10.000,00	35.000,00
908 - 3.3.90.36.00	0,00	10.000,00	10.000,00	5.000,00	5.000,00	30.000,00
100 - MSC - 1.501.0000 Recursos Próprios	0,00	10.000,00	10.000,00	5.000,00	5.000,00	30.000,00
909 - 3.3.90.39.00	0,00	60.000,00	45.000,00	50.000,00	50.000,00	205.000,00
100 - MSC - 1.501.0000 Recursos Próprios	0,00	60.000,00	45.000,00	50.000,00	50.000,00	205.000,00
2394 - 3.3.90.41.00	0,00	0,00	0,00	0,00	5.000,00	5.000,00
100 - MSC - 1.501.0000 Recursos Próprios	0,00	0,00	0,00	0,00	5.000,00	5.000,00
2049 - 3.3.90.47.00	0,00	2.000,00	2.000,00	2.000,00	2.000,00	8.000,00
100 - MSC - 1.501.0000 Recursos Próprios	0,00	2.000,00	2.000,00	2.000,00	2.000,00	8.000,00
2142 - 3.3.90.91.00	0,00	0,00	0,00	70.000,00	10.000,00	80.000,00
100 - MSC - 1.501.0000 Recursos Próprios	0,00	0,00	0,00	70.000,00	10.000,00	80.000,00
2051 - 3.3.90.92.00	0,00	2.000,00	5.000,00	10.000,00	10.000,00	27.000,00
100 - MSC - 1.501.0000 Recursos Próprios	0,00	2.000,00	5.000,00	10.000,00	10.000,00	27.000,00
2395 - 3.3.91.97.00	0,00	0,00	0,00	0,00	10.000,00	10.000,00
100 - MSC - 1.501.0000 Recursos Próprios	0,00	0,00	0,00	0,00	10.000,00	10.000,00
Subfunção: 123 - Administração Financeira	0,00	158.000,00	163.000,00	328.000,00	288.000,00	937.000,00
Programa: 406 - GESTÃO FINANCEIRA E ORÇAMENTÁRIA	0,00	158.000,00	163.000,00	328.000,00	288.000,00	937.000,00
Ação: 2.24 - MANUTENÇÃO DAS ATIVIDADES DOS DEPARTAMENTOS DE	0,00	158.000,00	163.000,00	328.000,00	288.000,00	937.000,00
911 - 3.3.90.30.00	0,00	5.000,00	2.000,00	2.000,00	2.000,00	11.000,00
100 - MSC - 1.501.0000 Recursos Próprios	0,00	5.000,00	2.000,00	2.000,00	2.000,00	11.000,00
912 - 3.3.90.32.00	0,00	7.000,00	5.000,00	2.000,00	2.000,00	16.000,00
100 - MSC - 1.501.0000 Recursos Próprios	0,00	7.000,00	5.000,00	2.000,00	2.000,00	16.000,00
913 - 3.3.90.35.00	0,00	100.000,00	120.000,00	160.000,00	160.000,00	540.000,00
100 - MSC - 1.501.0000 Recursos Próprios	0,00	100.000,00	120.000,00	160.000,00	160.000,00	540.000,00
914 - 3.3.90.36.00	0,00	2.000,00	2.000,00	2.000,00	2.000,00	8.000,00
100 - MSC - 1.501.0000 Recursos Próprios	0,00	2.000,00	2.000,00	2.000,00	2.000,00	8.000,00
915 - 3.3.90.39.00	0,00	40.000,00	30.000,00	160.000,00	120.000,00	350.000,00





DEMONSTRATIVO DE COMPATIBILIDADE ENTRE O PPA E LOA

PPA 2022 - 2025 - Valores em R\$

	Valor global	2022	2023	2024	2025	Total
100 - MSC - 1.501.0000 Recursos Próprios	0,00	40.000,00	30.000,00	160.000,00	120.000,00	350.000,00
916 - 3.3.90.92.00	0,00	4.000,00	4.000,00	2.000,00	2.000,00	12.000,00
100 - MSC - 1.501.0000 Recursos Próprios	0,00	4.000,00	4.000,00	2.000,00	2.000,00	12.000,00
Ação: 28 - Encargos Especiais	0,00	0,00	1.956.000,00	2.185.000,00	2.542.000,00	6.683.000,00
Subfunção: 846 - Outros Encargos Especiais	0,00	0,00	1.956.000,00	2.185.000,00	2.542.000,00	6.683.000,00
Programa: 0 - OPERAÇÕES ESPECIAIS	0,00	0,00	1.956.000,00	2.185.000,00	2.542.000,00	6.683.000,00
Ação: 0.143 - AMORTIZAÇÃO DA DÍVIDA	0,00	0,00	1.146.000,00	1.235.000,00	1.542.000,00	3.923.000,00
2085 - 3.2.90.21.00	0,00	0,00	4.000,00	1.000,00	2.000,00	7.000,00
100 - MSC - 1.501.0000 Recursos Próprios	0,00	0,00	4.000,00	1.000,00	2.000,00	7.000,00
2087 - 4.6.90.71.00	0,00	0,00	1.137.000,00	1.184.000,00	1.440.000,00	3.761.000,00
100 - MSC - 1.501.0000 Recursos Próprios	0,00	0,00	1.137.000,00	1.184.000,00	1.440.000,00	3.761.000,00
2088 - 4.6.91.71.00	0,00	0,00	5.000,00	50.000,00	100.000,00	155.000,00
100 - MSC - 1.501.0000 Recursos Próprios	0,00	0,00	5.000,00	50.000,00	100.000,00	155.000,00
Ação: 2.19 - CONTRIBUIÇÃO DO MUNICÍPIO PARA O PASEP	0,00	0,00	810.000,00	950.000,00	1.000.000,00	2.760.000,00
2084 - 3.3.90.47.00	0,00	0,00	810.000,00	950.000,00	1.000.000,00	2.760.000,00
100 - MSC - 1.501.0000 Recursos Próprios	0,00	0,00	810.000,00	950.000,00	1.000.000,00	2.760.000,00
Função: 99 - Reserva de Contingência	0,00	760.000,00	1.000.000,00	1.108.000,00	1.303.000,00	4.171.000,00
Subfunção: 999 - Reserva de Contingência	0,00	760.000,00	1.000.000,00	1.108.000,00	1.303.000,00	4.171.000,00
Programa: 9999 - RESERVA DE CONTINGÊNCIA	0,00	760.000,00	1.000.000,00	1.108.000,00	1.303.000,00	4.171.000,00
Ação: 0.9001 - RESERVA DE CONTINGÊNCIA	0,00	760.000,00	1.000.000,00	1.108.000,00	1.303.000,00	4.171.000,00
917 - 9.9.99.99.00	0,00	760.000,00	1.000.000,00	1.108.000,00	1.303.000,00	4.171.000,00
100 - MSC - 1.501.0000 Recursos Próprios	0,00	760.000,00	1.000.000,00	1.108.000,00	1.303.000,00	4.171.000,00
Unidade orçamentária: 70071 - SECRETARIA DE AGRÍCOLA E DESENVOLVIMEN	0,00	3.272.000,00	3.801.000,00	4.647.380,00	5.124.500,00	16.844.880,00
Função: 4 - Administração	0,00	2.073.000,00	2.559.000,00	3.661.130,00	4.117.000,00	12.410.130,00
Subfunção: 122 - Administração Geral	0,00	2.073.000,00	2.559.000,00	3.661.130,00	4.117.000,00	12.410.130,00
Programa: 403 - GESTÃO ADMINISTRATIVA DOS ÓRGÃOS DO GOVERNO	0,00	2.073.000,00	2.559.000,00	3.661.130,00	4.117.000,00	12.410.130,00
Ação: 1.10 - AQUISIÇÃO DE VEÍCULOS AUTOMOTIVOS E IMPLEMENTOS AGRÍCOLAS	0,00	50.000,00	5.000,00	10.000,00	10.000,00	75.000,00
1078 - 4.4.90.52.00	0,00	50.000,00	5.000,00	10.000,00	10.000,00	75.000,00
100 - MSC - 1.501.0000 Recursos Próprios	0,00	50.000,00	5.000,00	10.000,00	10.000,00	75.000,00
Ação: 1.17 - AQUISIÇÃO DE MÓVEIS, MÁQUINAS E EQUIPAMENTOS DIVERSOS	0,00	20.000,00	10.000,00	10.000,00	20.000,00	60.000,00
1086 - 4.4.90.52.00	0,00	20.000,00	10.000,00	10.000,00	20.000,00	60.000,00
100 - MSC - 1.501.0000 Recursos Próprios	0,00	20.000,00	10.000,00	10.000,00	20.000,00	60.000,00
Ação: 2.34 - MANUTENÇÃO SECRETARIA DE AGRICULTURA E DESENVOLVIMENTO	0,00	2.003.000,00	2.544.000,00	3.641.130,00	4.087.000,00	12.275.130,00
1079 - 3.1.90.04.00	0,00	255.000,00	350.000,00	700.000,00	800.000,00	2.105.000,00
100 - MSC - 1.501.0000 Recursos Próprios	0,00	255.000,00	350.000,00	700.000,00	800.000,00	2.105.000,00
1080 - 3.1.90.11.00	0,00	400.000,00	450.000,00	839.130,00	900.000,00	2.589.130,00



assinado por: idUser 239
<http://transparencia.munic.saojoao.pe.br/tra>
 2024/11/14 12:04.pdf



DEMONSTRATIVO DE COMPATIBILIDADE ENTRE O PPA E LOA

PPA 2022 - 2025 - Valores em R\$

	Valor global	2022	2023	2024	2025	Total
100 - MSC - 1.501.0000 Recursos Próprios	0,00	400.000,00	450.000,00	839.130,00	900.000,00	2.589.130,00
1744 - 3.1.90.13.00	0,00	60.000,00	100.000,00	150.000,00	250.000,00	560.000,00
100 - MSC - 1.501.0000 Recursos Próprios	0,00	60.000,00	100.000,00	150.000,00	250.000,00	560.000,00
1081 - 3.1.90.16.00	0,00	2.000,00	15.000,00	20.000,00	20.000,00	57.000,00
100 - MSC - 1.501.0000 Recursos Próprios	0,00	2.000,00	15.000,00	20.000,00	20.000,00	57.000,00
1749 - 3.1.90.94.00	0,00	5.000,00	15.000,00	10.000,00	10.000,00	40.000,00
100 - MSC - 1.501.0000 Recursos Próprios	0,00	5.000,00	15.000,00	10.000,00	10.000,00	40.000,00
1745 - 3.1.91.13.00	0,00	102.000,00	120.000,00	350.000,00	330.000,00	902.000,00
100 - MSC - 1.501.0000 Recursos Próprios	0,00	102.000,00	120.000,00	350.000,00	330.000,00	902.000,00
2388 - 3.3.90.08.00	0,00	0,00	0,00	0,00	20.000,00	20.000,00
100 - MSC - 1.501.0000 Recursos Próprios	0,00	0,00	0,00	0,00	20.000,00	20.000,00
1082 - 3.3.90.14.00	0,00	4.000,00	4.000,00	2.000,00	2.000,00	12.000,00
100 - MSC - 1.501.0000 Recursos Próprios	0,00	4.000,00	4.000,00	2.000,00	2.000,00	12.000,00
1083 - 3.3.90.30.00	0,00	300.000,00	470.000,00	500.000,00	500.000,00	1.770.000,00
100 - MSC - 1.501.0000 Recursos Próprios	0,00	300.000,00	470.000,00	500.000,00	500.000,00	1.770.000,00
2402 - 3.3.90.34.00	0,00	0,00	0,00	0,00	5.000,00	5.000,00
100 - MSC - 1.501.0000 Recursos Próprios	0,00	0,00	0,00	0,00	5.000,00	5.000,00
1084 - 3.3.90.36.00	0,00	145.000,00	170.000,00	170.000,00	250.000,00	735.000,00
100 - MSC - 1.501.0000 Recursos Próprios	0,00	145.000,00	170.000,00	170.000,00	250.000,00	735.000,00
1085 - 3.3.90.39.00	0,00	730.000,00	850.000,00	900.000,00	1.000.000,00	3.480.000,00
100 - MSC - 1.501.0000 Recursos Próprios	0,00	730.000,00	850.000,00	900.000,00	1.000.000,00	3.480.000,00
Função: 20 - Agricultura	0,00	1.199.000,00	1.242.000,00	986.250,00	1.007.500,00	4.434.750,00
Subfunção: 511 - Saneamento Básico Rural	0,00	211.000,00	285.000,00	73.750,00	95.000,00	664.750,00
Programa: 414 - DEFESA CONTRA AS SECAS	0,00	211.000,00	285.000,00	73.750,00	95.000,00	664.750,00
Ação: 1.11 - CONSTRUÇÃO E AMPLIAÇÃO DE SISTEMA DE ABASTECIMENTO DE ÁGUA NA	0,00	100.000,00	30.000,00	20.000,00	20.000,00	170.000,00
1087 - 4.4.90.51.00	0,00	100.000,00	30.000,00	20.000,00	20.000,00	170.000,00
100 - MSC - 1.501.0000 Recursos Próprios	0,00	100.000,00	30.000,00	20.000,00	20.000,00	170.000,00
Ação: 1.16 - ESCAVAÇÃO E MANUTENÇÃO DE POÇOS ARTESIANOS E AMAZONAS	0,00	30.000,00	15.000,00	10.000,00	10.000,00	65.000,00
1088 - 4.4.90.51.00	0,00	30.000,00	15.000,00	10.000,00	10.000,00	65.000,00
100 - MSC - 1.501.0000 Recursos Próprios	0,00	30.000,00	15.000,00	10.000,00	10.000,00	65.000,00
Ação: 2.35 - MANUTENÇÃO DO SISTEMA DE ABASTECIMENTO D'ÁGUA	0,00	81.000,00	240.000,00	43.750,00	65.000,00	429.750,00
1089 - 3.3.90.30.00	0,00	11.000,00	80.000,00	20.000,00	50.000,00	161.000,00
100 - MSC - 1.501.0000 Recursos Próprios	0,00	11.000,00	80.000,00	20.000,00	50.000,00	161.000,00
1090 - 3.3.90.36.00	0,00	20.000,00	10.000,00	5.000,00	5.000,00	40.000,00
100 - MSC - 1.501.0000 Recursos Próprios	0,00	20.000,00	10.000,00	5.000,00	5.000,00	40.000,00
1091 - 3.3.90.39.00	0,00	50.000,00	150.000,00	18.750,00	10.000,00	228.750,00
100 - MSC - 1.501.0000 Recursos Próprios	0,00	50.000,00	150.000,00	18.750,00	10.000,00	228.750,00



PORTAL DA TRANSPARENCIA
<http://cloud.it-solucoes.inf.br/transparenciaMunicipal/download/12202411141224045.pdf>
 assinado por: idUser 239



DEMONSTRATIVO DE COMPATIBILIDADE ENTRE O PPA E LOA

PPA 2022 - 2025 - Valores em R\$

	Valor global	2022	2023	2024	2025	Total
Subfunção: 605 - Abastecimento	0,00	110.000,00	55.000,00	55.000,00	55.000,00	275.000,00
Função: 418 - PROMOÇÃO DE COMÉRCIO DE PRODUTOS AGRÍCOLAS	0,00	110.000,00	55.000,00	55.000,00	55.000,00	275.000,00
1.14 - RECUPERAÇÃO E REFORMA DE AÇOUGUES E MERCADOS PÚBLICOS	0,00	100.000,00	50.000,00	50.000,00	50.000,00	250.000,00
1092 - 4.4.90.51.00	0,00	100.000,00	50.000,00	50.000,00	50.000,00	250.000,00
100 - MSC - 1.501.0000 Recursos Próprios	0,00	100.000,00	50.000,00	50.000,00	50.000,00	250.000,00
Ação: 1.15 - CONSTRUÇÃO, REFORMA E AMPLIAÇÃO DO CENTRO DE ABASTECIMENTO	0,00	10.000,00	5.000,00	5.000,00	5.000,00	25.000,00
1093 - 4.4.90.51.00	0,00	10.000,00	5.000,00	5.000,00	5.000,00	25.000,00
100 - MSC - 1.501.0000 Recursos Próprios	0,00	10.000,00	5.000,00	5.000,00	5.000,00	25.000,00
Subfunção: 608 - Promoção da Produção Agropecuária	0,00	853.000,00	892.000,00	836.500,00	836.500,00	3.418.000,00
Programa: 416 - FORTALECIMENTO DA PRODUÇÃO AGRÍCOLA	0,00	853.000,00	892.000,00	836.500,00	836.500,00	3.418.000,00
Ação: 1.12 - REFORMA E RECUPERAÇÃO DE CASAS DE FARINHA COMUNITÁRIA	0,00	20.000,00	5.000,00	5.000,00	5.000,00	35.000,00
1095 - 4.4.90.51.00	0,00	20.000,00	5.000,00	5.000,00	5.000,00	35.000,00
100 - MSC - 1.501.0000 Recursos Próprios	0,00	20.000,00	5.000,00	5.000,00	5.000,00	35.000,00
Ação: 1.13 - AMPLIAÇÃO DO CENTRO DE CAPACITAÇÃO DE DESENVOLVIMENTO RURAL -	0,00	2.000,00	0,00	0,00	0,00	2.000,00
1097 - 4.4.90.51.00	0,00	2.000,00	0,00	0,00	0,00	2.000,00
100 - MSC - 1.501.0000 Recursos Próprios	0,00	2.000,00	0,00	0,00	0,00	2.000,00
Ação: 1.18 - CONSTRUÇÃO, REFORMA E AMPLIAÇÃO DA SEMENTEIRA MUNICIPAL	0,00	20.000,00	5.000,00	5.000,00	5.000,00	35.000,00
1126 - 4.4.90.51.00	0,00	20.000,00	5.000,00	5.000,00	5.000,00	35.000,00
100 - MSC - 1.501.0000 Recursos Próprios	0,00	20.000,00	5.000,00	5.000,00	5.000,00	35.000,00
Ação: 1.19 - AQUISIÇÕES DE VEÍCULOS, MOBILIÁRIOS E MATERIAS PERMANENTES	0,00	4.000,00	2.000,00	3.500,00	3.500,00	13.000,00
1128 - 4.4.90.52.00	0,00	4.000,00	2.000,00	3.500,00	3.500,00	13.000,00
100 - MSC - 1.501.0000 Recursos Próprios	0,00	4.000,00	2.000,00	3.500,00	3.500,00	13.000,00
Ação: 2.26 - PRONAF - MANUTENÇÃO PROGRAMA APOIO A AGRICULTURA FAMILIAR	0,00	12.000,00	0,00	0,00	0,00	12.000,00
1100 - 3.3.90.30.00	0,00	4.000,00	0,00	0,00	0,00	4.000,00
100 - MSC - 1.501.0000 Recursos Próprios	0,00	4.000,00	0,00	0,00	0,00	4.000,00
1102 - 3.3.90.36.00	0,00	4.000,00	0,00	0,00	0,00	4.000,00
100 - MSC - 1.501.0000 Recursos Próprios	0,00	4.000,00	0,00	0,00	0,00	4.000,00
1104 - 3.3.90.39.00	0,00	4.000,00	0,00	0,00	0,00	4.000,00
100 - MSC - 1.501.0000 Recursos Próprios	0,00	4.000,00	0,00	0,00	0,00	4.000,00
Ação: 2.27 - CONTRIBUIÇÃO PARA FORMAÇÃO DO FUNDO SAFRA	0,00	54.000,00	12.000,00	7.000,00	7.000,00	80.000,00
1106 - 3.3.90.39.00	0,00	4.000,00	2.000,00	2.000,00	2.000,00	10.000,00
100 - MSC - 1.501.0000 Recursos Próprios	0,00	4.000,00	2.000,00	2.000,00	2.000,00	10.000,00
1109 - 3.3.90.41.00	0,00	50.000,00	10.000,00	5.000,00	5.000,00	70.000,00
100 - MSC - 1.501.0000 Recursos Próprios	0,00	50.000,00	10.000,00	5.000,00	5.000,00	70.000,00
Ação: 2.28 - MANUTENÇÃO DAS ATIVIDADES DO - CCDR	0,00	29.000,00	0,00	0,00	0,00	29.000,00
1111 - 3.3.90.30.00	0,00	9.000,00	0,00	0,00	0,00	9.000,00

P. DE TAL DA
 RUA DA
 HTP://cloudit.solucoesinf.br/transparencia/municipal/download/12-20241114122404.pdf
 assinado por: idUser 239



DEMONSTRATIVO DE COMPATIBILIDADE ENTRE O PPA E LOA

PPA 2022 - 2025 - Valores em R\$

	Valor global	2022	2023	2024	2025	Total
100 - MSC - 1.501.0000 Recursos Próprios	0,00	9.000,00	0,00	0,00	0,00	9.000,00
1112 - 3.3.90.36.00	0,00	10.000,00	0,00	0,00	0,00	10.000,00
100 - MSC - 1.501.0000 Recursos Próprios	0,00	10.000,00	0,00	0,00	0,00	10.000,00
1114 - 3.3.90.39.00	0,00	10.000,00	0,00	0,00	0,00	10.000,00
100 - MSC - 1.501.0000 Recursos Próprios	0,00	10.000,00	0,00	0,00	0,00	10.000,00
Ação: 2.29 - DISTRIBUIÇÃO GRATUITA DE SEMENTES E MUDAS	0,00	50.000,00	5.000,00	5.000,00	5.000,00	65.000,00
1115 - 3.3.90.32.00	0,00	50.000,00	5.000,00	5.000,00	5.000,00	65.000,00
100 - MSC - 1.501.0000 Recursos Próprios	0,00	50.000,00	5.000,00	5.000,00	5.000,00	65.000,00
Ação: 2.30 - ARAÇÃO DE TERRAS PARA PEQUENOS AGRICULTORES	0,00	650.000,00	855.000,00	805.000,00	805.000,00	3.115.000,00
1117 - 3.3.90.30.00	0,00	50.000,00	5.000,00	5.000,00	5.000,00	65.000,00
100 - MSC - 1.501.0000 Recursos Próprios	0,00	50.000,00	5.000,00	5.000,00	5.000,00	65.000,00
1118 - 3.3.90.39.00	0,00	600.000,00	850.000,00	800.000,00	800.000,00	3.050.000,00
100 - MSC - 1.501.0000 Recursos Próprios	0,00	600.000,00	850.000,00	800.000,00	800.000,00	3.050.000,00
Ação: 2.31 - MANUTENÇÃO DAS ATIVIDADES DA SEMENTEIRA MUNICIPAL	0,00	12.000,00	8.000,00	6.000,00	6.000,00	32.000,00
1120 - 3.3.90.30.00	0,00	4.000,00	4.000,00	2.000,00	2.000,00	12.000,00
100 - MSC - 1.501.0000 Recursos Próprios	0,00	4.000,00	4.000,00	2.000,00	2.000,00	12.000,00
1122 - 3.3.90.32.00	0,00	4.000,00	2.000,00	2.000,00	2.000,00	10.000,00
100 - MSC - 1.501.0000 Recursos Próprios	0,00	4.000,00	2.000,00	2.000,00	2.000,00	10.000,00
1124 - 3.3.90.36.00	0,00	4.000,00	2.000,00	2.000,00	2.000,00	10.000,00
100 - MSC - 1.501.0000 Recursos Próprios	0,00	4.000,00	2.000,00	2.000,00	2.000,00	10.000,00
Subfunção: 609 - Defesa Agropecuária	0,00	5.000,00	2.000,00	2.000,00	2.000,00	11.000,00
Programa: 417 - FORTALECIMENTO DA PECUÁRIA	0,00	5.000,00	2.000,00	2.000,00	2.000,00	11.000,00
Ação: 2.32 - DISTRIBUIÇÃO DE VACINAS ANIMAIS	0,00	5.000,00	2.000,00	2.000,00	2.000,00	11.000,00
1135 - 3.3.90.32.00	0,00	5.000,00	2.000,00	2.000,00	2.000,00	11.000,00
100 - MSC - 1.501.0000 Recursos Próprios	0,00	5.000,00	2.000,00	2.000,00	2.000,00	11.000,00
Subfunção: 782 - Transporte Rodoviário	0,00	20.000,00	8.000,00	19.000,00	19.000,00	66.000,00
Programa: 419 - IMPLANTAÇÃO E MELHORAMENTO DAS ESTRADAS MUNICIPAIS	0,00	20.000,00	8.000,00	19.000,00	19.000,00	66.000,00
Ação: 1.20 - RECUPERAÇÃO E/OU CONSERVAÇÃO DE ESTRADAS VICINAIS E RODAGENS	0,00	5.000,00	2.000,00	13.000,00	13.000,00	33.000,00
1148 - 4.4.90.51.00	0,00	5.000,00	2.000,00	13.000,00	13.000,00	33.000,00
100 - MSC - 1.501.0000 Recursos Próprios	0,00	5.000,00	2.000,00	13.000,00	13.000,00	33.000,00
Ação: 2.33 - MANUTENÇÃO E CONSERVAÇÃO DE ESTRADAS VICINAIS E RODAGENS	0,00	15.000,00	6.000,00	6.000,00	6.000,00	33.000,00
1140 - 3.3.90.30.00	0,00	5.000,00	2.000,00	2.000,00	2.000,00	11.000,00
100 - MSC - 1.501.0000 Recursos Próprios	0,00	5.000,00	2.000,00	2.000,00	2.000,00	11.000,00
1144 - 3.3.90.36.00	0,00	5.000,00	2.000,00	2.000,00	2.000,00	11.000,00
100 - MSC - 1.501.0000 Recursos Próprios	0,00	5.000,00	2.000,00	2.000,00	2.000,00	11.000,00
1145 - 3.3.90.39.00	0,00	5.000,00	2.000,00	2.000,00	2.000,00	11.000,00



PDF TOTAL DA TRANSPARENCIA
http://ouvidiario.solucoes.inf.br/transparenciaMunicipal/download
assinado por: idUser 239



DEMONSTRATIVO DE COMPATIBILIDADE ENTRE O PPA E LOA

PPA 2022 - 2025 - Valores em R\$

	Valor global	2022	2023	2024	2025	Total
100 - MSC - 1.501.0000 Recursos Próprios	0,00	5.000,00	2.000,00	2.000,00	2.000,00	11.000,00
de orçamentária: 80081 - SECRETARIA DE VIAÇÃO, OBRAS E SERVIÇOS URB	0,00	5.278.799,76	7.071.500,00	8.151.000,00	9.211.000,00	29.712.299,76
4 - Administração	0,00	2.156.000,00	3.312.000,00	4.455.000,00	5.632.000,00	15.555.000,00
ção: 122 - Administração Geral	0,00	2.156.000,00	3.312.000,00	4.455.000,00	5.632.000,00	15.555.000,00
Programa: 403 - GESTÃO ADMINISTRATIVA DOS ÓRGÃOS DO GOVERNO	0,00	2.156.000,00	3.312.000,00	4.455.000,00	5.632.000,00	15.555.000,00
1.21 - RECUPERAÇÃO E REFORMA DE PRÉDIOS PÚBLICOS	0,00	50.000,00	5.000,00	10.000,00	10.000,00	75.000,00
1150 - 4.4.90.51.00	0,00	50.000,00	5.000,00	10.000,00	10.000,00	75.000,00
100 - MSC - 1.501.0000 Recursos Próprios	0,00	50.000,00	5.000,00	10.000,00	10.000,00	75.000,00
1.42 - AQUISIÇÃO DE MÓVEIS, MÁQUINAS E EQUIPAMENTOS DIVERSOS	0,00	234.000,00	115.000,00	110.000,00	120.000,00	579.000,00
1161 - 4.4.90.52.00	0,00	234.000,00	115.000,00	110.000,00	120.000,00	579.000,00
100 - MSC - 1.501.0000 Recursos Próprios	0,00	30.000,00	15.000,00	10.000,00	20.000,00	75.000,00
135 - MSC - 1.755.0000 Recursos de Alienação de Bens/Ativos - Administração Direta	0,00	204.000,00	100.000,00	100.000,00	100.000,00	504.000,00
2.36 - MANUTENÇÃO. DA SECRETARIA DE VIAÇÃO, OBRAS E SERVIÇOS URBANOS	0,00	1.872.000,00	3.192.000,00	4.335.000,00	5.502.000,00	14.901.000,00
1151 - 3.1.90.04.00	0,00	80.000,00	500.000,00	700.000,00	1.400.000,00	2.680.000,00
100 - MSC - 1.501.0000 Recursos Próprios	0,00	80.000,00	500.000,00	700.000,00	1.400.000,00	2.680.000,00
1152 - 3.1.90.11.00	0,00	530.000,00	500.000,00	920.000,00	1.200.000,00	3.150.000,00
100 - MSC - 1.501.0000 Recursos Próprios	0,00	530.000,00	500.000,00	920.000,00	1.200.000,00	3.150.000,00
2037 - 3.1.90.13.00	0,00	40.000,00	140.000,00	155.000,00	200.000,00	535.000,00
100 - MSC - 1.501.0000 Recursos Próprios	0,00	40.000,00	140.000,00	155.000,00	200.000,00	535.000,00
1153 - 3.1.90.16.00	0,00	20.000,00	60.000,00	60.000,00	90.000,00	230.000,00
100 - MSC - 1.501.0000 Recursos Próprios	0,00	20.000,00	60.000,00	60.000,00	90.000,00	230.000,00
1476 - 3.1.90.94.00	0,00	2.000,00	25.000,00	5.000,00	5.000,00	37.000,00
100 - MSC - 1.501.0000 Recursos Próprios	0,00	2.000,00	25.000,00	5.000,00	5.000,00	37.000,00
2038 - 3.1.91.13.00	0,00	220.000,00	250.000,00	450.000,00	450.000,00	1.370.000,00
100 - MSC - 1.501.0000 Recursos Próprios	0,00	220.000,00	250.000,00	450.000,00	450.000,00	1.370.000,00
2387 - 3.3.90.08.00	0,00	0,00	0,00	0,00	10.000,00	10.000,00
100 - MSC - 1.501.0000 Recursos Próprios	0,00	0,00	0,00	0,00	10.000,00	10.000,00
1154 - 3.3.90.14.00	0,00	14.000,00	2.000,00	2.000,00	20.000,00	38.000,00
100 - MSC - 1.501.0000 Recursos Próprios	0,00	14.000,00	2.000,00	2.000,00	20.000,00	38.000,00
1155 - 3.3.90.30.00	0,00	250.000,00	500.000,00	800.000,00	800.000,00	2.350.000,00
100 - MSC - 1.501.0000 Recursos Próprios	0,00	250.000,00	500.000,00	800.000,00	800.000,00	2.350.000,00
2137 - 3.3.90.32.00	0,00	0,00	0,00	10.000,00	10.000,00	20.000,00
100 - MSC - 1.501.0000 Recursos Próprios	0,00	0,00	0,00	10.000,00	10.000,00	20.000,00
2400 - 3.3.90.34.00	0,00	0,00	0,00	0,00	2.000,00	2.000,00
100 - MSC - 1.501.0000 Recursos Próprios	0,00	0,00	0,00	0,00	2.000,00	2.000,00
1156 - 3.3.90.36.00	0,00	264.000,00	320.000,00	300.000,00	300.000,00	1.184.000,00
100 - MSC - 1.501.0000 Recursos Próprios	0,00	264.000,00	320.000,00	300.000,00	300.000,00	1.184.000,00

Portal da Transparência
Assinado por: idUser 239



DEMONSTRATIVO DE COMPATIBILIDADE ENTRE O PPA E LOA

PPA 2022 - 2025 - Valores em R\$

	Valor global	2022	2023	2024	2025	Total
1157 - 3.3.90.39.00	0,00	450.000,00	845.000,00	850.000,00	1.000.000,00	3.145.000,00
100 - MSC - 1.501.0000 Recursos Próprios	0,00	450.000,00	845.000,00	850.000,00	1.000.000,00	3.145.000,00
2401 - 3.3.90.41.00	0,00	0,00	0,00	0,00	2.000,00	2.000,00
100 - MSC - 1.501.0000 Recursos Próprios	0,00	0,00	0,00	0,00	2.000,00	2.000,00
2138 - 3.3.90.47.00	0,00	0,00	0,00	33.000,00	3.000,00	36.000,00
100 - MSC - 1.501.0000 Recursos Próprios	0,00	0,00	0,00	33.000,00	3.000,00	36.000,00
1159 - 3.3.90.92.00	0,00	2.000,00	50.000,00	50.000,00	10.000,00	112.000,00
100 - MSC - 1.501.0000 Recursos Próprios	0,00	2.000,00	50.000,00	50.000,00	10.000,00	112.000,00
Ação: 15 - Urbanismo	0,00	2.572.805,26	3.375.500,00	3.158.000,00	3.011.000,00	12.117.305,26
Subfunção: 451 - Infra-Estrutura Urbana	0,00	835.805,26	2.025.000,00	1.679.000,00	1.881.000,00	6.420.805,26
Programa: 407 - IMPLANTAÇÃO DA INFRAESTRUTURA DA CIDADE	0,00	835.805,26	2.025.000,00	1.679.000,00	1.881.000,00	6.420.805,26
Ação: 1.22 - CONSTRUÇÃO DE MEIO-FIO E LINHA D'ÁGUA NA CIDADE E POVOADOS	0,00	30.000,00	5.000,00	10.000,00	10.000,00	55.000,00
1163 - 4.4.90.51.00	0,00	30.000,00	5.000,00	10.000,00	10.000,00	55.000,00
100 - MSC - 1.501.0000 Recursos Próprios	0,00	30.000,00	5.000,00	10.000,00	10.000,00	55.000,00
Ação: 1.23 - CONSTRUÇÃO DE ABRIGOS DE PASSAGEIROS	0,00	50.000,00	5.000,00	10.000,00	10.000,00	75.000,00
1165 - 4.4.90.51.00	0,00	50.000,00	5.000,00	10.000,00	10.000,00	75.000,00
100 - MSC - 1.501.0000 Recursos Próprios	0,00	50.000,00	5.000,00	10.000,00	10.000,00	75.000,00
Ação: 1.24 - PAVIMENTAÇÃO E OU REVESTIMENTO ASFÁLTICO DAS RUAS DA SEDE DO	0,00	200.000,00	911.000,00	765.000,00	765.000,00	2.641.000,00
1167 - 4.4.90.51.00	0,00	200.000,00	911.000,00	765.000,00	765.000,00	2.641.000,00
100 - MSC - 1.501.0000 Recursos Próprios	0,00	100.000,00	50.000,00	50.000,00	50.000,00	250.000,00
130 - MSC - 1.700.0000 Outras Transferências de Convênios ou Repasses da União	0,00	100.000,00	861.000,00	715.000,00	715.000,00	2.391.000,00
Ação: 1.25 - CONSTRUÇÃO E REFORMA DE CALÇADAS NA CIDADE	0,00	154.000,00	0,00	0,00	0,00	154.000,00
1169 - 4.4.90.51.00	0,00	154.000,00	0,00	0,00	0,00	154.000,00
100 - MSC - 1.501.0000 Recursos Próprios	0,00	40.000,00	0,00	0,00	0,00	40.000,00
131 - MSC - 1.701.0000 Outras Transferências de Convênios ou Repasses dos Estados	0,00	114.000,00	0,00	0,00	0,00	114.000,00
Ação: 1.26 - PAVIMENTAÇÃO EM PARALELEPÍPEDO NA CIDADE E POVOADOS	0,00	269.805,26	1.069.000,00	784.000,00	986.000,00	3.108.805,26
1171 - 4.4.90.51.00	0,00	269.805,26	1.069.000,00	784.000,00	986.000,00	3.108.805,26
100 - MSC - 1.501.0000 Recursos Próprios	0,00	100.000,00	305.000,00	200.000,00	300.000,00	905.000,00
101 - MSC - 1.750.0000 Recursos da CIDE	0,00	20.000,00	14.000,00	21.000,00	16.000,00	71.000,00
130 - MSC - 1.700.0000 Outras Transferências de Convênios ou Repasses da União	0,00	149.805,26	200.000,00	200.000,00	200.000,00	749.805,26
131 - MSC - 1.701.0000 Outras Transferências de Convênios ou Repasses dos Estados	0,00	0,00	550.000,00	363.000,00	470.000,00	1.383.000,00
Ação: 1.27 - RECUPERAÇÃO DE CALÇAMENTO NA CIDADE E POVOADOS	0,00	100.000,00	0,00	0,00	0,00	100.000,00
1181 - 4.4.90.51.00	0,00	100.000,00	0,00	0,00	0,00	100.000,00
100 - MSC - 1.501.0000 Recursos Próprios	0,00	100.000,00	0,00	0,00	0,00	100.000,00
Ação: 1.39 - DESAPROPRIAÇÃO E AQUISIÇÃO DE IMÓVEIS	0,00	32.000,00	35.000,00	90.000,00	90.000,00	247.000,00
1522 - 4.4.90.61.00	0,00	2.000,00	5.000,00	50.000,00	50.000,00	107.000,00



PORTAL DA TRANSPARÊNCIA
<http://ouvidiario.saojoao.pe.br/transparenciaMunicipal/download/20241114125404.pdf>
 assinado por: idUser 239



DEMONSTRATIVO DE COMPATIBILIDADE ENTRE O PPA E LOA

PPA 2022 - 2025 - Valores em R\$

	Valor global	2022	2023	2024	2025	Total
100 - MSC - 1.501.0000 Recursos Próprios	0,00	2.000,00	5.000,00	50.000,00	50.000,00	107.000,00
892 - 4.5.90.61.00	0,00	30.000,00	30.000,00	40.000,00	40.000,00	140.000,00
100 - MSC - 1.501.0000 Recursos Próprios	0,00	30.000,00	30.000,00	40.000,00	40.000,00	140.000,00
1.144 - CONSTRUÇÃO, REFORMA E AMPLIAÇÃO DE ESCADARIAS, RAMPAS E	0,00	0,00	0,00	20.000,00	20.000,00	40.000,00
2139 - 4.4.90.52.00	0,00	0,00	0,00	20.000,00	20.000,00	40.000,00
100 - MSC - 1.501.0000 Recursos Próprios	0,00	0,00	0,00	20.000,00	20.000,00	40.000,00
Subfunção: 452 - Serviços Urbanos	0,00	1.737.000,00	1.350.500,00	1.479.000,00	1.130.000,00	5.696.500,00
Programa: 408 - LIMPEZA PÚBLICA	0,00	947.000,00	731.000,00	531.000,00	251.000,00	2.460.000,00
Ação: 2.37 - MANUTENÇÃO COORDENAÇÃO E CONTROLE DOS SERVIÇOS DE LIMPEZA	0,00	777.000,00	531.000,00	431.000,00	51.000,00	1.790.000,00
1185 - 3.1.90.04.00	0,00	150.000,00	5.000,00	5.000,00	5.000,00	165.000,00
100 - MSC - 1.501.0000 Recursos Próprios	0,00	150.000,00	5.000,00	5.000,00	5.000,00	165.000,00
1188 - 3.1.90.11.00	0,00	4.000,00	2.000,00	2.000,00	2.000,00	10.000,00
100 - MSC - 1.501.0000 Recursos Próprios	0,00	4.000,00	2.000,00	2.000,00	2.000,00	10.000,00
1190 - 3.1.90.16.00	0,00	12.000,00	2.000,00	2.000,00	2.000,00	18.000,00
100 - MSC - 1.501.0000 Recursos Próprios	0,00	12.000,00	2.000,00	2.000,00	2.000,00	18.000,00
1191 - 3.3.90.30.00	0,00	100.000,00	200.000,00	100.000,00	20.000,00	420.000,00
100 - MSC - 1.501.0000 Recursos Próprios	0,00	100.000,00	200.000,00	100.000,00	20.000,00	420.000,00
1201 - 3.3.90.36.00	0,00	11.000,00	2.000,00	2.000,00	2.000,00	17.000,00
100 - MSC - 1.501.0000 Recursos Próprios	0,00	11.000,00	2.000,00	2.000,00	2.000,00	17.000,00
1195 - 3.3.90.39.00	0,00	500.000,00	320.000,00	320.000,00	20.000,00	1.160.000,00
100 - MSC - 1.501.0000 Recursos Próprios	0,00	500.000,00	320.000,00	320.000,00	20.000,00	1.160.000,00
Ação: 2.40 - MANUTENÇÃO DE CONVÊNIOS COM OUTROS MUNICÍPIOS	0,00	170.000,00	200.000,00	100.000,00	200.000,00	670.000,00
1184 - 3.3.90.41.00	0,00	170.000,00	200.000,00	100.000,00	200.000,00	670.000,00
100 - MSC - 1.501.0000 Recursos Próprios	0,00	170.000,00	200.000,00	100.000,00	200.000,00	670.000,00
Programa: 409 - PRAÇAS PARQUES E JARDINS	0,00	100.000,00	20.000,00	38.000,00	31.000,00	189.000,00
Ação: 1.29 - CONSTRUÇÃO REFORMA E AMPLIAÇÃO DE PARQUES E PRAÇAS	0,00	50.000,00	5.000,00	15.000,00	8.000,00	78.000,00
1216 - 4.4.90.51.00	0,00	50.000,00	5.000,00	15.000,00	8.000,00	78.000,00
100 - MSC - 1.501.0000 Recursos Próprios	0,00	50.000,00	5.000,00	15.000,00	8.000,00	78.000,00
Ação: 2.39 - MANUTENÇÃO DOS SERVIÇOS DE CONSERVAÇÃO DE PRAÇAS, PARQUES E	0,00	50.000,00	15.000,00	23.000,00	23.000,00	111.000,00
1217 - 3.3.90.30.00	0,00	5.000,00	5.000,00	10.000,00	10.000,00	30.000,00
100 - MSC - 1.501.0000 Recursos Próprios	0,00	5.000,00	5.000,00	10.000,00	10.000,00	30.000,00
1220 - 3.3.90.36.00	0,00	30.000,00	5.000,00	8.000,00	8.000,00	51.000,00
100 - MSC - 1.501.0000 Recursos Próprios	0,00	30.000,00	5.000,00	8.000,00	8.000,00	51.000,00
1222 - 3.3.90.39.00	0,00	15.000,00	5.000,00	5.000,00	5.000,00	30.000,00
100 - MSC - 1.501.0000 Recursos Próprios	0,00	15.000,00	5.000,00	5.000,00	5.000,00	30.000,00
Programa: 410 - SERVIÇOS DE UTILIDADE PÚBLICA	0,00	90.000,00	40.000,00	55.000,00	55.000,00	240.000,00



PORTAL DE TRANSPARENCIA
http://portal.transparencia.munic.gov.br/transparenciaMunicipal/download/2024/11/14/202404.pdf
assinado por: idUser 239



DEMONSTRATIVO DE COMPATIBILIDADE ENTRE O PPA E LOA

PPA 2022 - 2025 - Valores em R\$

		Valor global	2022	2023	2024	2025	Total
Ação:	1.30 - RECUPERAÇÃO, AMPLIAÇÃO DE CEMITÉRIO DA CIDADE E POVOADOS	0,00	90.000,00	40.000,00	40.000,00	40.000,00	210.000,00
	1224 - 4.4.90.51.00	0,00	90.000,00	40.000,00	40.000,00	40.000,00	210.000,00
	100 - MSC - 1.501.0000 Recursos Próprios	0,00	90.000,00	40.000,00	40.000,00	40.000,00	210.000,00
	1.145 - AQUISIÇÃO DE EQUIPAMENTOS, MOVEIS, MÁQUINAS E VEÍCULOS	0,00	0,00	0,00	15.000,00	15.000,00	30.000,00
	2140 - 4.4.90.52.00	0,00	0,00	0,00	15.000,00	15.000,00	30.000,00
	100 - MSC - 1.501.0000 Recursos Próprios	0,00	0,00	0,00	15.000,00	15.000,00	30.000,00
Programa:	411 - ILUMINAÇÃO PÚBLICA	0,00	600.000,00	559.500,00	855.000,00	793.000,00	2.807.500,00
Ação:	1.28 - AMPLIAÇÃO, RECUPERAÇÃO DE REDE DE ILUMINAÇÃO PÚBLICA DA	0,00	80.000,00	15.500,00	110.000,00	80.000,00	285.500,00
	1204 - 4.4.90.51.00	0,00	30.000,00	5.000,00	55.000,00	40.000,00	130.000,00
	100 - MSC - 1.501.0000 Recursos Próprios	0,00	30.000,00	5.000,00	5.000,00	5.000,00	45.000,00
	102 - MSC - 1.751.0000 Recursos da COSIP (Iluminação Pública)	0,00	0,00	0,00	50.000,00	35.000,00	85.000,00
	1214 - 4.4.90.52.00	0,00	50.000,00	10.500,00	55.000,00	40.000,00	155.500,00
	100 - MSC - 1.501.0000 Recursos Próprios	0,00	33.000,00	5.500,00	5.000,00	5.000,00	48.500,00
	102 - MSC - 1.751.0000 Recursos da COSIP (Iluminação Pública)	0,00	17.000,00	5.000,00	50.000,00	35.000,00	107.000,00
Ação:	2.38 - MANUTENÇÃO E CONTROLE DOS SERVIÇOS DE ILUMINAÇÃO PÚBLICA	0,00	520.000,00	544.000,00	745.000,00	713.000,00	2.522.000,00
	1207 - 3.3.90.30.00	0,00	50.000,00	60.000,00	60.000,00	70.000,00	240.000,00
	100 - MSC - 1.501.0000 Recursos Próprios	0,00	50.000,00	10.000,00	10.000,00	20.000,00	90.000,00
	102 - MSC - 1.751.0000 Recursos da COSIP (Iluminação Pública)	0,00	0,00	50.000,00	50.000,00	50.000,00	150.000,00
	1210 - 3.3.90.36.00	0,00	20.000,00	34.000,00	34.000,00	32.000,00	120.000,00
	100 - MSC - 1.501.0000 Recursos Próprios	0,00	10.000,00	2.000,00	2.000,00	2.000,00	16.000,00
	102 - MSC - 1.751.0000 Recursos da COSIP (Iluminação Pública)	0,00	10.000,00	32.000,00	32.000,00	30.000,00	104.000,00
	1211 - 3.3.90.39.00	0,00	450.000,00	450.000,00	651.000,00	611.000,00	2.162.000,00
	100 - MSC - 1.501.0000 Recursos Próprios	0,00	400.000,00	50.000,00	50.000,00	10.000,00	510.000,00
	102 - MSC - 1.751.0000 Recursos da COSIP (Iluminação Pública)	0,00	50.000,00	400.000,00	601.000,00	601.000,00	1.652.000,00
Função:	16 - Habitação	0,00	50.000,00	25.000,00	75.000,00	75.000,00	225.000,00
Subfunção:	482 - Habitação Urbana	0,00	50.000,00	25.000,00	75.000,00	75.000,00	225.000,00
Programa:	412 - MELHORIA HABITACIONAL URBANA	0,00	50.000,00	25.000,00	75.000,00	75.000,00	225.000,00
Ação:	1.31 - CONSTRUÇÃO DE CASAS POPULARES NA ZONA URBANA E RURAL	0,00	20.000,00	20.000,00	60.000,00	60.000,00	160.000,00
	1226 - 4.4.90.51.00	0,00	20.000,00	20.000,00	60.000,00	60.000,00	160.000,00
	100 - MSC - 1.501.0000 Recursos Próprios	0,00	20.000,00	20.000,00	60.000,00	60.000,00	160.000,00
Ação:	1.32 - RECUPERAÇÃO DE CASAS POPULARES NO MUNICÍPIO	0,00	30.000,00	5.000,00	15.000,00	15.000,00	65.000,00
	1227 - 4.4.90.51.00	0,00	30.000,00	5.000,00	15.000,00	15.000,00	65.000,00
	100 - MSC - 1.501.0000 Recursos Próprios	0,00	30.000,00	5.000,00	15.000,00	15.000,00	65.000,00
Função:	17 - Saneamento	0,00	320.000,00	294.000,00	393.000,00	423.000,00	1.430.000,00
Subfunção:	512 - Saneamento Básico Urbano	0,00	320.000,00	294.000,00	393.000,00	423.000,00	1.430.000,00
Programa:	413 - IMPLANTAÇÃO DE SANEAMENTO BÁSICO URBANO	0,00	320.000,00	294.000,00	393.000,00	423.000,00	1.430.000,00



PORTAL DA TRANSPARENCIA
<http://portal.transparencia.munic.gov.br/transparenciaMunicipal/download/12-2024/114192204.pdf>
 assinado por: idUser 239



DEMONSTRATIVO DE COMPATIBILIDADE ENTRE O PPA E LOA

PPA 2022 - 2025 - Valores em R\$

		Valor global	2022	2023	2024	2025	Total
Ação:	1.33 - CONSTRUÇÃO E RECUPERAÇÃO DE ESGOTOS	0,00	100.000,00	40.000,00	40.000,00	40.000,00	220.000,00
	1229 - 4.4.90.51.00	0,00	100.000,00	40.000,00	40.000,00	40.000,00	220.000,00
	100 - MSC - 1.501.0000 Recursos Próprios	0,00	100.000,00	40.000,00	40.000,00	40.000,00	220.000,00
Ação:	1.34 - CONSTRUÇÃO DE GALERIAS PARA DRENAGEM DAS ÁGUAS PLUVIAIS	0,00	50.000,00	10.000,00	15.000,00	15.000,00	90.000,00
	1232 - 4.4.90.51.00	0,00	50.000,00	10.000,00	15.000,00	15.000,00	90.000,00
	100 - MSC - 1.501.0000 Recursos Próprios	0,00	50.000,00	10.000,00	15.000,00	15.000,00	90.000,00
Ação:	1.35 - CONSTRUÇÃO DE SANEAMENTO BÁSICO NO MUNICÍPIO	0,00	150.000,00	240.000,00	320.000,00	350.000,00	1.060.000,00
	1234 - 4.4.90.51.00	0,00	150.000,00	240.000,00	320.000,00	350.000,00	1.060.000,00
	100 - MSC - 1.501.0000 Recursos Próprios	0,00	100.000,00	40.000,00	90.000,00	90.000,00	320.000,00
	130 - MSC - 1.700.0000 Outras Transferências de Convênios ou Repasses da União	0,00	50.000,00	200.000,00	230.000,00	260.000,00	740.000,00
Ação:	1.40 - CONSTRUÇÃO DE BANHEIROS PÚBLICOS	0,00	10.000,00	2.000,00	10.000,00	10.000,00	32.000,00
	2036 - 4.4.90.51.00	0,00	10.000,00	2.000,00	10.000,00	10.000,00	32.000,00
	100 - MSC - 1.501.0000 Recursos Próprios	0,00	10.000,00	2.000,00	10.000,00	10.000,00	32.000,00
Ação:	1.41 - CONSTRUÇÃO DE BANHEIROS PARA PESSOAS DE BAIXA RENDA	0,00	10.000,00	2.000,00	8.000,00	8.000,00	28.000,00
	2035 - 4.4.90.51.00	0,00	10.000,00	2.000,00	8.000,00	8.000,00	28.000,00
	100 - MSC - 1.501.0000 Recursos Próprios	0,00	10.000,00	2.000,00	8.000,00	8.000,00	28.000,00
Função:	18 - Gestão Ambiental	0,00	10.000,00	5.000,00	10.000,00	10.000,00	35.000,00
Subfunção:	541 - Preservação e Conservação Ambiental	0,00	10.000,00	5.000,00	10.000,00	10.000,00	35.000,00
Programa:	415 - PROTEÇÃO AO MEIO AMBIENTE	0,00	10.000,00	5.000,00	10.000,00	10.000,00	35.000,00
Ação:	1.36 - CONSTRUÇÃO E/OU REVITALIZAÇÃO DE AÇUDES, BARRAGENS E	0,00	10.000,00	5.000,00	10.000,00	10.000,00	35.000,00
	1238 - 4.4.90.51.00	0,00	10.000,00	5.000,00	10.000,00	10.000,00	35.000,00
	100 - MSC - 1.501.0000 Recursos Próprios	0,00	10.000,00	5.000,00	10.000,00	10.000,00	35.000,00
Função:	26 - Transporte	0,00	169.994,50	60.000,00	60.000,00	60.000,00	349.994,50
Subfunção:	782 - Transporte Rodoviário	0,00	169.994,50	60.000,00	60.000,00	60.000,00	349.994,50
Programa:	419 - IMPLANTAÇÃO E MELHORAMENTO DAS ESTRADAS MUNICIPAIS	0,00	169.994,50	60.000,00	60.000,00	60.000,00	349.994,50
Ação:	1.37 - RECUPERAÇÃO DE ESTRADAS VICINAIS	0,00	100.000,00	50.000,00	50.000,00	50.000,00	250.000,00
	1425 - 4.4.90.51.00	0,00	100.000,00	50.000,00	50.000,00	50.000,00	250.000,00
	100 - MSC - 1.501.0000 Recursos Próprios	0,00	100.000,00	50.000,00	50.000,00	50.000,00	250.000,00
Ação:	1.38 - CONSTRUÇÃO DE BUEIROS PASSAGENS MOLHADAS E PONTES	0,00	69.994,50	10.000,00	10.000,00	10.000,00	99.994,50
	1242 - 4.4.90.51.00	0,00	69.994,50	10.000,00	10.000,00	10.000,00	99.994,50
	100 - MSC - 1.501.0000 Recursos Próprios	0,00	69.994,50	10.000,00	10.000,00	10.000,00	99.994,50
Unidade orçamentária:	80082 - CONSÓRCIO PÚBLICO PARA DESENVOLVIMENTO D	0,00	78.005,50	0,00	0,00	0,00	78.005,50
Função:	15 - Urbanismo	0,00	29.005,50	0,00	0,00	0,00	29.005,50
Subfunção:	452 - Serviços Urbanos	0,00	29.005,50	0,00	0,00	0,00	29.005,50
Programa:	421 - GESTÃO DO NÚCLEO INTERMUNICIPAL DE ILUMINAÇÃO PÚBLICA - NIIP	0,00	29.005,50	0,00	0,00	0,00	29.005,50
Ação:	1.43 - MODERNIZAÇÃO DA ESTRUTURA FÍSICA (CONSTRUÇÃO, AMPLIAÇÃO)	0,00	1.000,00	0,00	0,00	0,00	1.000,00



PORTAL DA TRANSPARÊNCIA
<http://portal.transparencia.munic.saojoao.pe.br/transparencia>
 assinado por: idUser 239



DEMONSTRATIVO DE COMPATIBILIDADE ENTRE O PPA E LOA

PPA 2022 - 2025 - Valores em R\$

	Valor global	2022	2023	2024	2025	Total
1794 - 4.4.90.51.00	0,00	1.000,00	0,00	0,00	0,00	1.000,00
136 - MSC - 1.800.0000 Recursos Próprios dos Consórcios	0,00	1.000,00	0,00	0,00	0,00	1.000,00
1.44 - AQUISIÇÕES DE VEÍCULOS, MÓVEIS, MÁQUINAS E EQUIPAMENTOS PARA O	0,00	1.000,00	0,00	0,00	0,00	1.000,00
1795 - 4.4.90.52.00	0,00	1.000,00	0,00	0,00	0,00	1.000,00
136 - MSC - 1.800.0000 Recursos Próprios dos Consórcios	0,00	1.000,00	0,00	0,00	0,00	1.000,00
1.45 - AQUISIÇÃO DE IMÓVEIS PARA O NÚCLEO INTERMUNICIPAL DE	0,00	1.000,00	0,00	0,00	0,00	1.000,00
1796 - 4.4.90.51.00	0,00	1.000,00	0,00	0,00	0,00	1.000,00
136 - MSC - 1.800.0000 Recursos Próprios dos Consórcios	0,00	1.000,00	0,00	0,00	0,00	1.000,00
2.41 - MANUTENÇÃO DO NÚCLEO INTERMUNICIPAL DE ILUMINAÇÃO PÚBLICA -	0,00	14.000,00	0,00	0,00	0,00	14.000,00
1797 - 3.1.90.04.00	0,00	1.000,00	0,00	0,00	0,00	1.000,00
136 - MSC - 1.800.0000 Recursos Próprios dos Consórcios	0,00	1.000,00	0,00	0,00	0,00	1.000,00
1798 - 3.1.90.11.00	0,00	1.000,00	0,00	0,00	0,00	1.000,00
136 - MSC - 1.800.0000 Recursos Próprios dos Consórcios	0,00	1.000,00	0,00	0,00	0,00	1.000,00
1799 - 3.1.90.13.00	0,00	1.000,00	0,00	0,00	0,00	1.000,00
136 - MSC - 1.800.0000 Recursos Próprios dos Consórcios	0,00	1.000,00	0,00	0,00	0,00	1.000,00
1800 - 3.1.90.16.00	0,00	1.000,00	0,00	0,00	0,00	1.000,00
136 - MSC - 1.800.0000 Recursos Próprios dos Consórcios	0,00	1.000,00	0,00	0,00	0,00	1.000,00
1801 - 3.1.90.93.00	0,00	1.000,00	0,00	0,00	0,00	1.000,00
136 - MSC - 1.800.0000 Recursos Próprios dos Consórcios	0,00	1.000,00	0,00	0,00	0,00	1.000,00
1802 - 3.3.90.14.00	0,00	1.000,00	0,00	0,00	0,00	1.000,00
136 - MSC - 1.800.0000 Recursos Próprios dos Consórcios	0,00	1.000,00	0,00	0,00	0,00	1.000,00
1803 - 3.3.90.33.00	0,00	1.000,00	0,00	0,00	0,00	1.000,00
136 - MSC - 1.800.0000 Recursos Próprios dos Consórcios	0,00	1.000,00	0,00	0,00	0,00	1.000,00
1804 - 3.3.90.35.00	0,00	1.000,00	0,00	0,00	0,00	1.000,00
136 - MSC - 1.800.0000 Recursos Próprios dos Consórcios	0,00	1.000,00	0,00	0,00	0,00	1.000,00
1805 - 3.3.90.39.00	0,00	1.000,00	0,00	0,00	0,00	1.000,00
136 - MSC - 1.800.0000 Recursos Próprios dos Consórcios	0,00	1.000,00	0,00	0,00	0,00	1.000,00
1806 - 3.3.90.41.00	0,00	1.000,00	0,00	0,00	0,00	1.000,00
136 - MSC - 1.800.0000 Recursos Próprios dos Consórcios	0,00	1.000,00	0,00	0,00	0,00	1.000,00
1807 - 3.3.90.46.00	0,00	1.000,00	0,00	0,00	0,00	1.000,00
136 - MSC - 1.800.0000 Recursos Próprios dos Consórcios	0,00	1.000,00	0,00	0,00	0,00	1.000,00
1808 - 3.3.90.47.00	0,00	1.000,00	0,00	0,00	0,00	1.000,00
136 - MSC - 1.800.0000 Recursos Próprios dos Consórcios	0,00	1.000,00	0,00	0,00	0,00	1.000,00
1809 - 3.3.90.48.00	0,00	1.000,00	0,00	0,00	0,00	1.000,00
136 - MSC - 1.800.0000 Recursos Próprios dos Consórcios	0,00	1.000,00	0,00	0,00	0,00	1.000,00
1810 - 3.3.90.91.00	0,00	1.000,00	0,00	0,00	0,00	1.000,00
136 - MSC - 1.800.0000 Recursos Próprios dos Consórcios	0,00	1.000,00	0,00	0,00	0,00	1.000,00



Portal da Transparência
https://cloud.it-solucoes.inf.br/transparenciaMunicipal/download/12-20241114122404.pdf
assinado por: idUser 239



DEMONSTRATIVO DE COMPATIBILIDADE ENTRE O PPA E LOA

PPA 2022 - 2025 - Valores em R\$

		Valor global	2022	2023	2024	2025	Total
Ação:	2.42 - CAPACITAÇÃO DOS PROFISSIONAIS DO NÚCLEO INTERMUNICIPAL DE	0,00	6.000,00	0,00	0,00	0,00	6.000,00
	1811 - 3.3.90.14.00	0,00	1.000,00	0,00	0,00	0,00	1.000,00
	136 - MSC - 1.800.0000 Recursos Próprios dos Consórcios	0,00	1.000,00	0,00	0,00	0,00	1.000,00
	1812 - 3.3.90.30.00	0,00	1.000,00	0,00	0,00	0,00	1.000,00
	136 - MSC - 1.800.0000 Recursos Próprios dos Consórcios	0,00	1.000,00	0,00	0,00	0,00	1.000,00
	1813 - 3.3.90.33.00	0,00	1.000,00	0,00	0,00	0,00	1.000,00
	136 - MSC - 1.800.0000 Recursos Próprios dos Consórcios	0,00	1.000,00	0,00	0,00	0,00	1.000,00
	1814 - 3.3.90.35.00	0,00	1.000,00	0,00	0,00	0,00	1.000,00
	136 - MSC - 1.800.0000 Recursos Próprios dos Consórcios	0,00	1.000,00	0,00	0,00	0,00	1.000,00
	1815 - 3.3.90.36.00	0,00	1.000,00	0,00	0,00	0,00	1.000,00
	136 - MSC - 1.800.0000 Recursos Próprios dos Consórcios	0,00	1.000,00	0,00	0,00	0,00	1.000,00
	1816 - 3.3.90.39.00	0,00	1.000,00	0,00	0,00	0,00	1.000,00
	136 - MSC - 1.800.0000 Recursos Próprios dos Consórcios	0,00	1.000,00	0,00	0,00	0,00	1.000,00
Ação:	2.43 - SUBVENÇÕES SOCIAIS A ENTIDADES SEM FINS LUCRATIVOS	0,00	1.000,00	0,00	0,00	0,00	1.000,00
	1817 - 3.3.90.45.00	0,00	1.000,00	0,00	0,00	0,00	1.000,00
	136 - MSC - 1.800.0000 Recursos Próprios dos Consórcios	0,00	1.000,00	0,00	0,00	0,00	1.000,00
Ação:	2.44 - GESTÃO DO PARQUE DE ILUMINAÇÃO PÚBLICA	0,00	5.005,50	0,00	0,00	0,00	5.005,50
	1818 - 3.3.90.30.00	0,00	1.000,00	0,00	0,00	0,00	1.000,00
	136 - MSC - 1.800.0000 Recursos Próprios dos Consórcios	0,00	1.000,00	0,00	0,00	0,00	1.000,00
	1819 - 3.3.90.35.00	0,00	1.000,00	0,00	0,00	0,00	1.000,00
	136 - MSC - 1.800.0000 Recursos Próprios dos Consórcios	0,00	1.000,00	0,00	0,00	0,00	1.000,00
	1820 - 3.3.90.36.00	0,00	1.000,00	0,00	0,00	0,00	1.000,00
	136 - MSC - 1.800.0000 Recursos Próprios dos Consórcios	0,00	1.000,00	0,00	0,00	0,00	1.000,00
	1821 - 3.3.90.39.00	0,00	1.000,00	0,00	0,00	0,00	1.000,00
	136 - MSC - 1.800.0000 Recursos Próprios dos Consórcios	0,00	1.000,00	0,00	0,00	0,00	1.000,00
	1822 - 3.3.90.47.00	0,00	1.005,50	0,00	0,00	0,00	1.005,50
	136 - MSC - 1.800.0000 Recursos Próprios dos Consórcios	0,00	1.005,50	0,00	0,00	0,00	1.005,50
Função:	18 - Gestão Ambiental	0,00	49.000,00	0,00	0,00	0,00	49.000,00
Subfunção:	511 - Saneamento Básico Rural	0,00	49.000,00	0,00	0,00	0,00	49.000,00
Programa:	423 - PROGRAMA CONSORCIAL DE MEIO AMBIENTE E SUSTENTABILIDADE	0,00	45.000,00	0,00	0,00	0,00	45.000,00
Ação:	1.47 - MODERNIZAÇÃO DA ESTRUTURA FÍSICA (CONSTRUÇÃO E/OU REFORMA)	0,00	2.000,00	0,00	0,00	0,00	2.000,00
	1824 - 4.4.90.51.00	0,00	1.000,00	0,00	0,00	0,00	1.000,00
	136 - MSC - 1.800.0000 Recursos Próprios dos Consórcios	0,00	1.000,00	0,00	0,00	0,00	1.000,00
	1825 - 4.4.90.52.00	0,00	1.000,00	0,00	0,00	0,00	1.000,00
	136 - MSC - 1.800.0000 Recursos Próprios dos Consórcios	0,00	1.000,00	0,00	0,00	0,00	1.000,00
Ação:	1.48 - AQUISIÇÕES DE VEÍCULOS, MÓVEIS, MÁQUINAS E EQUIPAMENTOS	0,00	1.000,00	0,00	0,00	0,00	1.000,00
	1826 - 4.4.90.52.00	0,00	1.000,00	0,00	0,00	0,00	1.000,00



PORTAL DA TRANSPARENCIA
http://cloud.it-solucoes.inf.br/trasparencia/municipal/download/12-20241114122404.pdf
assinado por: idUser 239



DEMONSTRATIVO DE COMPATIBILIDADE ENTRE O PPA E LOA

PPA 2022 - 2025 - Valores em R\$

	Valor global	2022	2023	2024	2025	Total
136 - MSC - 1.800.0000 Recursos Próprios dos Consórcios	0,00	1.000,00	0,00	0,00	0,00	1.000,00
1.49 - AQUISIÇÃO DE IMÓVEIS PARA SEDE - ATERRO SANITÁRIO	0,00	1.000,00	0,00	0,00	0,00	1.000,00
1827 - 4.4.90.61.00	0,00	1.000,00	0,00	0,00	0,00	1.000,00
136 - MSC - 1.800.0000 Recursos Próprios dos Consórcios	0,00	1.000,00	0,00	0,00	0,00	1.000,00
1.50 - AQUISIÇÕES DE VEÍCULOS, MÓVEIS, MÁQUINAS E EQUIPAMENTOS	0,00	1.000,00	0,00	0,00	0,00	1.000,00
1828 - 4.4.90.52.00	0,00	1.000,00	0,00	0,00	0,00	1.000,00
136 - MSC - 1.800.0000 Recursos Próprios dos Consórcios	0,00	1.000,00	0,00	0,00	0,00	1.000,00
1.54 - CONSTRUÇÃO AMPLIAÇÃO DE BARRAGENS, AÇUDES E BARREIROS	0,00	1.000,00	0,00	0,00	0,00	1.000,00
1823 - 4.4.90.51.00	0,00	1.000,00	0,00	0,00	0,00	1.000,00
136 - MSC - 1.800.0000 Recursos Próprios dos Consórcios	0,00	1.000,00	0,00	0,00	0,00	1.000,00
2.45 - MANUTENÇÃO DAS ATIVIDADES DO PROGRAMA CONSORCIAL DO MEIO	0,00	14.000,00	0,00	0,00	0,00	14.000,00
1829 - 3.1.90.04.00	0,00	1.000,00	0,00	0,00	0,00	1.000,00
136 - MSC - 1.800.0000 Recursos Próprios dos Consórcios	0,00	1.000,00	0,00	0,00	0,00	1.000,00
1830 - 3.1.90.11.00	0,00	1.000,00	0,00	0,00	0,00	1.000,00
136 - MSC - 1.800.0000 Recursos Próprios dos Consórcios	0,00	1.000,00	0,00	0,00	0,00	1.000,00
1832 - 3.1.90.13.00	0,00	1.000,00	0,00	0,00	0,00	1.000,00
136 - MSC - 1.800.0000 Recursos Próprios dos Consórcios	0,00	1.000,00	0,00	0,00	0,00	1.000,00
1833 - 3.1.90.92.00	0,00	1.000,00	0,00	0,00	0,00	1.000,00
136 - MSC - 1.800.0000 Recursos Próprios dos Consórcios	0,00	1.000,00	0,00	0,00	0,00	1.000,00
1834 - 3.1.90.94.00	0,00	1.000,00	0,00	0,00	0,00	1.000,00
136 - MSC - 1.800.0000 Recursos Próprios dos Consórcios	0,00	1.000,00	0,00	0,00	0,00	1.000,00
1835 - 3.3.90.14.00	0,00	1.000,00	0,00	0,00	0,00	1.000,00
136 - MSC - 1.800.0000 Recursos Próprios dos Consórcios	0,00	1.000,00	0,00	0,00	0,00	1.000,00
1836 - 3.3.90.30.00	0,00	1.000,00	0,00	0,00	0,00	1.000,00
136 - MSC - 1.800.0000 Recursos Próprios dos Consórcios	0,00	1.000,00	0,00	0,00	0,00	1.000,00
1837 - 3.3.90.33.00	0,00	1.000,00	0,00	0,00	0,00	1.000,00
136 - MSC - 1.800.0000 Recursos Próprios dos Consórcios	0,00	1.000,00	0,00	0,00	0,00	1.000,00
1838 - 3.3.90.35.00	0,00	1.000,00	0,00	0,00	0,00	1.000,00
136 - MSC - 1.800.0000 Recursos Próprios dos Consórcios	0,00	1.000,00	0,00	0,00	0,00	1.000,00
1839 - 3.3.90.36.00	0,00	1.000,00	0,00	0,00	0,00	1.000,00
136 - MSC - 1.800.0000 Recursos Próprios dos Consórcios	0,00	1.000,00	0,00	0,00	0,00	1.000,00
1840 - 3.3.90.39.00	0,00	1.000,00	0,00	0,00	0,00	1.000,00
136 - MSC - 1.800.0000 Recursos Próprios dos Consórcios	0,00	1.000,00	0,00	0,00	0,00	1.000,00
1841 - 3.3.90.41.00	0,00	1.000,00	0,00	0,00	0,00	1.000,00
136 - MSC - 1.800.0000 Recursos Próprios dos Consórcios	0,00	1.000,00	0,00	0,00	0,00	1.000,00
1842 - 3.3.90.46.00	0,00	1.000,00	0,00	0,00	0,00	1.000,00
136 - MSC - 1.800.0000 Recursos Próprios dos Consórcios	0,00	1.000,00	0,00	0,00	0,00	1.000,00



Portal de Transparência
Assinado por: idUser_239
http://oioudf-solucoes.trf.br/transparenciaMunicipal/download/12-20241114122404.pdf



DEMONSTRATIVO DE COMPATIBILIDADE ENTRE O PPA E LOA

PPA 2022 - 2025 - Valores em R\$

	Valor global	2022	2023	2024	2025	Total
1843 - 3.3.90.47.00	0,00	1.000,00	0,00	0,00	0,00	1.000,00
136 - MSC - 1.800.0000 Recursos Próprios dos Consórcios	0,00	1.000,00	0,00	0,00	0,00	1.000,00
2.46 - GESTÃO EDUCACIONAL AMBIENTAL (RESÍDUO E SANEAMENTO)	0,00	4.000,00	0,00	0,00	0,00	4.000,00
1856 - 3.1.90.96.00	0,00	1.000,00	0,00	0,00	0,00	1.000,00
136 - MSC - 1.800.0000 Recursos Próprios dos Consórcios	0,00	1.000,00	0,00	0,00	0,00	1.000,00
1858 - 3.3.90.30.00	0,00	1.000,00	0,00	0,00	0,00	1.000,00
136 - MSC - 1.800.0000 Recursos Próprios dos Consórcios	0,00	1.000,00	0,00	0,00	0,00	1.000,00
1859 - 3.3.90.35.00	0,00	1.000,00	0,00	0,00	0,00	1.000,00
136 - MSC - 1.800.0000 Recursos Próprios dos Consórcios	0,00	1.000,00	0,00	0,00	0,00	1.000,00
1862 - 3.3.90.48.00	0,00	1.000,00	0,00	0,00	0,00	1.000,00
136 - MSC - 1.800.0000 Recursos Próprios dos Consórcios	0,00	1.000,00	0,00	0,00	0,00	1.000,00
2.47 - INFRAESTRUTURA DA COLETA SELETIVA	0,00	4.000,00	0,00	0,00	0,00	4.000,00
1876 - 3.3.90.30.00	0,00	1.000,00	0,00	0,00	0,00	1.000,00
136 - MSC - 1.800.0000 Recursos Próprios dos Consórcios	0,00	1.000,00	0,00	0,00	0,00	1.000,00
1877 - 3.3.90.35.00	0,00	1.000,00	0,00	0,00	0,00	1.000,00
136 - MSC - 1.800.0000 Recursos Próprios dos Consórcios	0,00	1.000,00	0,00	0,00	0,00	1.000,00
1879 - 3.3.90.36.00	0,00	1.000,00	0,00	0,00	0,00	1.000,00
136 - MSC - 1.800.0000 Recursos Próprios dos Consórcios	0,00	1.000,00	0,00	0,00	0,00	1.000,00
1881 - 3.3.90.39.00	0,00	1.000,00	0,00	0,00	0,00	1.000,00
136 - MSC - 1.800.0000 Recursos Próprios dos Consórcios	0,00	1.000,00	0,00	0,00	0,00	1.000,00
2.48 - RECUPERAÇÃO DE ÁREA VERDE EM CENTRO URBANO	0,00	4.000,00	0,00	0,00	0,00	4.000,00
1883 - 3.3.90.30.00	0,00	1.000,00	0,00	0,00	0,00	1.000,00
136 - MSC - 1.800.0000 Recursos Próprios dos Consórcios	0,00	1.000,00	0,00	0,00	0,00	1.000,00
1884 - 3.3.90.35.00	0,00	1.000,00	0,00	0,00	0,00	1.000,00
136 - MSC - 1.800.0000 Recursos Próprios dos Consórcios	0,00	1.000,00	0,00	0,00	0,00	1.000,00
1885 - 3.3.90.36.00	0,00	1.000,00	0,00	0,00	0,00	1.000,00
136 - MSC - 1.800.0000 Recursos Próprios dos Consórcios	0,00	1.000,00	0,00	0,00	0,00	1.000,00
1886 - 3.3.90.39.00	0,00	1.000,00	0,00	0,00	0,00	1.000,00
136 - MSC - 1.800.0000 Recursos Próprios dos Consórcios	0,00	1.000,00	0,00	0,00	0,00	1.000,00
2.49 - RECUPERAÇÃO DE ÁREA DEGRADADA - PRAD	0,00	4.000,00	0,00	0,00	0,00	4.000,00
1887 - 3.3.90.30.00	0,00	1.000,00	0,00	0,00	0,00	1.000,00
136 - MSC - 1.800.0000 Recursos Próprios dos Consórcios	0,00	1.000,00	0,00	0,00	0,00	1.000,00
1888 - 3.3.90.35.00	0,00	1.000,00	0,00	0,00	0,00	1.000,00
136 - MSC - 1.800.0000 Recursos Próprios dos Consórcios	0,00	1.000,00	0,00	0,00	0,00	1.000,00
1889 - 3.3.90.36.00	0,00	1.000,00	0,00	0,00	0,00	1.000,00
136 - MSC - 1.800.0000 Recursos Próprios dos Consórcios	0,00	1.000,00	0,00	0,00	0,00	1.000,00
1890 - 3.3.90.39.00	0,00	1.000,00	0,00	0,00	0,00	1.000,00



PORTAL DA TRANSPARÊNCIA
http://cloud.it-solucoes.in.br/transparenciamunicipal/download/12-20241114122404.pdf
assinado por: idUser 239



DEMONSTRATIVO DE COMPATIBILIDADE ENTRE O PPA E LOA

PPA 2022 - 2025 - Valores em R\$

	Valor global	2022	2023	2024	2025	Total
136 - MSC – 1.800.0000 Recursos Próprios dos Consórcios	0,00	1.000,00	0,00	0,00	0,00	1.000,00
2.50 - TRIAGEM DE RESÍDUOS	0,00	4.000,00	0,00	0,00	0,00	4.000,00
1891 - 3.3.90.30.00	0,00	1.000,00	0,00	0,00	0,00	1.000,00
136 - MSC – 1.800.0000 Recursos Próprios dos Consórcios	0,00	1.000,00	0,00	0,00	0,00	1.000,00
1892 - 3.3.90.35.00	0,00	1.000,00	0,00	0,00	0,00	1.000,00
136 - MSC – 1.800.0000 Recursos Próprios dos Consórcios	0,00	1.000,00	0,00	0,00	0,00	1.000,00
1893 - 3.3.90.36.00	0,00	1.000,00	0,00	0,00	0,00	1.000,00
136 - MSC – 1.800.0000 Recursos Próprios dos Consórcios	0,00	1.000,00	0,00	0,00	0,00	1.000,00
1894 - 3.3.90.39.00	0,00	1.000,00	0,00	0,00	0,00	1.000,00
136 - MSC – 1.800.0000 Recursos Próprios dos Consórcios	0,00	1.000,00	0,00	0,00	0,00	1.000,00
2.51 - IMPLANTAÇÃO E MANUTENÇÃO DA AGÊNCIA AMBIENTAL	0,00	5.000,00	0,00	0,00	0,00	5.000,00
1895 - 3.1.90.96.00	0,00	1.000,00	0,00	0,00	0,00	1.000,00
136 - MSC – 1.800.0000 Recursos Próprios dos Consórcios	0,00	1.000,00	0,00	0,00	0,00	1.000,00
1896 - 3.3.90.30.00	0,00	1.000,00	0,00	0,00	0,00	1.000,00
136 - MSC – 1.800.0000 Recursos Próprios dos Consórcios	0,00	1.000,00	0,00	0,00	0,00	1.000,00
1897 - 3.3.90.35.00	0,00	1.000,00	0,00	0,00	0,00	1.000,00
136 - MSC – 1.800.0000 Recursos Próprios dos Consórcios	0,00	1.000,00	0,00	0,00	0,00	1.000,00
1898 - 3.3.90.39.00	0,00	1.000,00	0,00	0,00	0,00	1.000,00
136 - MSC – 1.800.0000 Recursos Próprios dos Consórcios	0,00	1.000,00	0,00	0,00	0,00	1.000,00
1903 - 3.3.90.48.00	0,00	1.000,00	0,00	0,00	0,00	1.000,00
136 - MSC – 1.800.0000 Recursos Próprios dos Consórcios	0,00	1.000,00	0,00	0,00	0,00	1.000,00
Programa: 424 - MOBILIDADE E INFRAESTRUTURA URBANA E RURAL	0,00	4.000,00	0,00	0,00	0,00	4.000,00
Ação: 1.51 - CONSTRUÇÃO E RECUPERAÇÃO DE ESTRADAS VICINAIS	0,00	4.000,00	0,00	0,00	0,00	4.000,00
1899 - 3.3.90.30.00	0,00	1.000,00	0,00	0,00	0,00	1.000,00
136 - MSC – 1.800.0000 Recursos Próprios dos Consórcios	0,00	1.000,00	0,00	0,00	0,00	1.000,00
1900 - 3.3.90.35.00	0,00	1.000,00	0,00	0,00	0,00	1.000,00
136 - MSC – 1.800.0000 Recursos Próprios dos Consórcios	0,00	1.000,00	0,00	0,00	0,00	1.000,00
1901 - 3.3.90.36.00	0,00	1.000,00	0,00	0,00	0,00	1.000,00
136 - MSC – 1.800.0000 Recursos Próprios dos Consórcios	0,00	1.000,00	0,00	0,00	0,00	1.000,00
1902 - 3.3.90.39.00	0,00	1.000,00	0,00	0,00	0,00	1.000,00
136 - MSC – 1.800.0000 Recursos Próprios dos Consórcios	0,00	1.000,00	0,00	0,00	0,00	1.000,00
Unidade orçamentária: 90091 - FUNDO DE DESENVOLVIMENTO DO MUNICÍPIO - F	0,00	776.200,00	858.700,00	892.000,00	942.000,00	3.468.900,00
Função: 4 - Administração	0,00	208.200,00	165.000,00	165.000,00	215.000,00	753.200,00
Subfunção: 122 - Administração Geral	0,00	208.200,00	165.000,00	165.000,00	215.000,00	753.200,00
Programa: 403 - GESTÃO ADMINISTRATIVA DOS ÓRGÃOS DO GOVERNO	0,00	208.200,00	165.000,00	165.000,00	215.000,00	753.200,00
Ação: 1.58 - AQUISIÇÃO DE VEÍCULOS - FEM	0,00	208.200,00	165.000,00	165.000,00	215.000,00	753.200,00
2023 - 4.4.90.52.00	0,00	208.200,00	165.000,00	165.000,00	215.000,00	753.200,00



PORTAL DA TRANSPARÊNCIA
<http://cloudit-solucoes.inf.br/transparenciaMunicipal/download/20241114122404.pdf>
 assinado por: idUser 239



DEMONSTRATIVO DE COMPATIBILIDADE ENTRE O PPA E LOA

PPA 2022 - 2025 - Valores em R\$

	Valor global	2022	2023	2024	2025	Total
100 - MSC - 1.501.0000 Recursos Próprios	0,00	48.800,00	15.000,00	15.000,00	15.000,00	93.800,00
132 - MSC - 1.701.0000 FEM - Fundo de Desenvolvimento Municipal	0,00	159.400,00	150.000,00	150.000,00	200.000,00	659.400,00
Função: 15 - Urbanismo	0,00	408.000,00	441.700,00	472.000,00	472.000,00	1.793.700,00
Subfunção: 451 - Infra-Estrutura Urbana	0,00	318.000,00	316.700,00	347.000,00	347.000,00	1.328.700,00
Programa: 407 - IMPLANTAÇÃO DA INFRAESTRUTURA DA CIDADE	0,00	318.000,00	316.700,00	347.000,00	347.000,00	1.328.700,00
Ação: 1.36 - CONSTRUÇÃO E/OU REVITALIZAÇÃO DE AÇUDES, BARRAGENS E	0,00	130.000,00	0,00	0,00	0,00	130.000,00
1684 - 4.4.90.51.00	0,00	130.000,00	0,00	0,00	0,00	130.000,00
100 - MSC - 1.501.0000 Recursos Próprios	0,00	30.000,00	0,00	0,00	0,00	30.000,00
132 - MSC - 1.701.0000 FEM - Fundo de Desenvolvimento Municipal	0,00	100.000,00	0,00	0,00	0,00	100.000,00
Ação: 1.55 - PAVIMENTAÇÃO EM PARALELEPÍEDOS/ASFÁLTICO - FEM	0,00	170.000,00	305.000,00	305.000,00	305.000,00	1.085.000,00
1257 - 4.4.90.51.00	0,00	170.000,00	305.000,00	305.000,00	305.000,00	1.085.000,00
100 - MSC - 1.501.0000 Recursos Próprios	0,00	20.000,00	5.000,00	5.000,00	5.000,00	35.000,00
132 - MSC - 1.701.0000 FEM - Fundo de Desenvolvimento Municipal	0,00	150.000,00	300.000,00	300.000,00	300.000,00	1.050.000,00
Ação: 1.59 - AQUISIÇÃO DE MÓVEIS, MÁQUINAS E EQUIPAMENTOS DIVERSOS	0,00	5.000,00	2.000,00	32.000,00	32.000,00	71.000,00
1260 - 4.4.90.52.00	0,00	5.000,00	2.000,00	32.000,00	32.000,00	71.000,00
100 - MSC - 1.501.0000 Recursos Próprios	0,00	5.000,00	2.000,00	2.000,00	2.000,00	11.000,00
132 - MSC - 1.701.0000 FEM - Fundo de Desenvolvimento Municipal	0,00	0,00	0,00	30.000,00	30.000,00	60.000,00
Ação: 2.173 - MANUTENÇÃO DAS ATIVIDADES DO FUNDO DE DESENVOLVIMENTO	0,00	13.000,00	9.700,00	10.000,00	10.000,00	42.700,00
1247 - 3.1.90.04.00	0,00	3.000,00	1.700,00	2.000,00	2.000,00	8.700,00
100 - MSC - 1.501.0000 Recursos Próprios	0,00	3.000,00	1.700,00	2.000,00	2.000,00	8.700,00
1248 - 3.3.90.14.00	0,00	2.000,00	2.000,00	2.000,00	2.000,00	8.000,00
100 - MSC - 1.501.0000 Recursos Próprios	0,00	2.000,00	2.000,00	2.000,00	2.000,00	8.000,00
1250 - 3.3.90.30.00	0,00	2.000,00	2.000,00	2.000,00	2.000,00	8.000,00
100 - MSC - 1.501.0000 Recursos Próprios	0,00	2.000,00	2.000,00	2.000,00	2.000,00	8.000,00
1253 - 3.3.90.36.00	0,00	2.000,00	2.000,00	2.000,00	2.000,00	8.000,00
100 - MSC - 1.501.0000 Recursos Próprios	0,00	2.000,00	2.000,00	2.000,00	2.000,00	8.000,00
1256 - 3.3.90.39.00	0,00	4.000,00	2.000,00	2.000,00	2.000,00	10.000,00
100 - MSC - 1.501.0000 Recursos Próprios	0,00	4.000,00	2.000,00	2.000,00	2.000,00	10.000,00
Subfunção: 452 - Serviços Urbanos	0,00	90.000,00	125.000,00	125.000,00	125.000,00	465.000,00
Programa: 409 - PRAÇAS PARQUES E JARDINS	0,00	90.000,00	125.000,00	125.000,00	125.000,00	465.000,00
Ação: 1.57 - CONSTRUÇÃO, REFORMA E AMPLIAÇÃO DE PARQUES E PRAÇAS	0,00	90.000,00	125.000,00	125.000,00	125.000,00	465.000,00
2022 - 4.4.90.51.00	0,00	90.000,00	125.000,00	125.000,00	125.000,00	465.000,00
100 - MSC - 1.501.0000 Recursos Próprios	0,00	10.000,00	5.000,00	5.000,00	5.000,00	25.000,00
132 - MSC - 1.701.0000 FEM - Fundo de Desenvolvimento Municipal	0,00	80.000,00	120.000,00	120.000,00	120.000,00	440.000,00
Função: 20 - Agricultura	0,00	160.000,00	252.000,00	255.000,00	255.000,00	922.000,00
Subfunção: 605 - Abastecimento	0,00	160.000,00	252.000,00	255.000,00	255.000,00	922.000,00



ASSINADO POR: idUser 239
URL: https://cloud.it-solucoes.inf.br/transparenciaMunicipal/download/12-20241114122404.pdf



DEMONSTRATIVO DE COMPATIBILIDADE ENTRE O PPA E LOA

PPA 2022 - 2025 - Valores em R\$

	Valor global	2022	2023	2024	2025	Total
Programa: 418 - PROMOÇÃO DE COMÉRCIO DE PRODUTOS AGRÍCOLAS	0,00	160.000,00	252.000,00	255.000,00	255.000,00	922.000,00
1.56 - RECUPERAÇÃO E REFORMA DE AÇOUGUES E MERCADOS PÚBLICOS	0,00	160.000,00	252.000,00	255.000,00	255.000,00	922.000,00
2021 - 4.4.90.51.00	0,00	160.000,00	252.000,00	255.000,00	255.000,00	922.000,00
100 - MSC - 1.501.0000 Recursos Próprios	0,00	10.000,00	2.000,00	5.000,00	5.000,00	22.000,00
132 - MSC - 1.701.0000 FEM - Fundo de Desenvolvimento Municipal	0,00	150.000,00	250.000,00	250.000,00	250.000,00	900.000,00
Unidade gestora: 2 - Fundo Municipal de Assistência Social de São João	0,00	3.073.000,00	4.817.000,00	6.018.000,00	6.110.400,00	20.018.400,00
Unidade orçamentária: 11025 - FUNDO MUN. DE ASSISTÊNCIA SOCIAL	0,00	3.050.000,00	4.817.000,00	6.018.000,00	5.960.400,00	19.845.400,00
Função: 8 - Assistência Social	0,00	2.983.000,00	4.779.000,00	5.916.000,00	5.858.400,00	19.536.400,00
Subfunção: 122 - Administração Geral	0,00	1.332.000,00	1.896.000,00	2.345.000,00	2.430.000,00	8.003.000,00
Programa: 8001 - GESTÃO DAS ATIVIDADES DO FUNDO MUNICIPAL DE ASSISTÊNCIA SOCIAL	0,00	1.332.000,00	1.896.000,00	2.345.000,00	1.824.000,00	7.397.000,00
Ação: 1.60 - ESTRUTURAÇÃO DO FUNDO MUNICIPAL DE ASSISTÊNCIA SOCIAL -	0,00	22.000,00	25.000,00	35.000,00	50.000,00	132.000,00
2472 - 4.4.90.51.00	0,00	0,00	0,00	0,00	25.000,00	25.000,00
100 - MSC - 1.501.0000 Recursos Próprios	0,00	0,00	0,00	0,00	15.000,00	15.000,00
126 - MSC - 1.660.0000 Recursos Transferidos pelo FNAS	0,00	0,00	0,00	0,00	10.000,00	10.000,00
832 - 4.4.90.52.00	0,00	22.000,00	25.000,00	35.000,00	25.000,00	107.000,00
100 - MSC - 1.501.0000 Recursos Próprios	0,00	22.000,00	25.000,00	35.000,00	15.000,00	97.000,00
126 - MSC - 1.660.0000 Recursos Transferidos pelo FNAS	0,00	0,00	0,00	0,00	10.000,00	10.000,00
Ação: 1.66 - ESTRUTURAÇÃO DE APOIO AOS CONSELHOS DA ASSISTÊNCIA SOCIAL	0,00	0,00	0,00	15.000,00	30.000,00	45.000,00
2209 - 4.4.90.51.00	0,00	0,00	0,00	10.000,00	20.000,00	30.000,00
100 - MSC - 1.501.0000 Recursos Próprios	0,00	0,00	0,00	10.000,00	10.000,00	20.000,00
126 - MSC - 1.660.0000 Recursos Transferidos pelo FNAS	0,00	0,00	0,00	0,00	10.000,00	10.000,00
2210 - 4.4.90.52.00	0,00	0,00	0,00	5.000,00	10.000,00	15.000,00
100 - MSC - 1.501.0000 Recursos Próprios	0,00	0,00	0,00	5.000,00	5.000,00	10.000,00
126 - MSC - 1.660.0000 Recursos Transferidos pelo FNAS	0,00	0,00	0,00	0,00	5.000,00	5.000,00
Ação: 2.53 - GESTÃO ADMINISTRATIVA DO FUNDO MUNICIPAL DE ASSISTÊNCIA SOCIAL	0,00	945.000,00	1.506.000,00	1.932.000,00	1.713.000,00	6.096.000,00
804 - 3.1.90.04.00	0,00	120.000,00	120.000,00	120.000,00	160.000,00	520.000,00
100 - MSC - 1.501.0000 Recursos Próprios	0,00	120.000,00	120.000,00	120.000,00	160.000,00	520.000,00
805 - 3.1.90.11.00	0,00	260.000,00	465.000,00	600.000,00	600.000,00	1.925.000,00
100 - MSC - 1.501.0000 Recursos Próprios	0,00	260.000,00	465.000,00	600.000,00	600.000,00	1.925.000,00
806 - 3.1.90.13.00	0,00	30.000,00	90.000,00	90.000,00	90.000,00	300.000,00
100 - MSC - 1.501.0000 Recursos Próprios	0,00	30.000,00	90.000,00	90.000,00	90.000,00	300.000,00
807 - 3.1.90.16.00	0,00	15.000,00	5.000,00	5.000,00	5.000,00	30.000,00
100 - MSC - 1.501.0000 Recursos Próprios	0,00	15.000,00	5.000,00	5.000,00	5.000,00	30.000,00
2474 - 3.1.90.91.00	0,00	0,00	0,00	0,00	2.000,00	2.000,00
100 - MSC - 1.501.0000 Recursos Próprios	0,00	0,00	0,00	0,00	2.000,00	2.000,00
2473 - 3.1.90.92.00	0,00	0,00	0,00	0,00	2.000,00	2.000,00
100 - MSC - 1.501.0000 Recursos Próprios	0,00	0,00	0,00	0,00	2.000,00	2.000,00

assinado por: idUser 239
https://portal.transparencia.munic.gov.br/transparenciaMunicipal/download/12-2024-14122404.pdf



DEMONSTRATIVO DE COMPATIBILIDADE ENTRE O PPA E LOA

PPA 2022 - 2025 - Valores em R\$

	Valor global	2022	2023	2024	2025	Total
1464 - 3.1.90.94.00	0,00	20.000,00	60.000,00	20.000,00	20.000,00	120.000,00
100 - MSC - 1.501.0000 Recursos Próprios	0,00	20.000,00	60.000,00	20.000,00	20.000,00	120.000,00
1648 - 3.1.90.96.00	0,00	10.000,00	10.000,00	10.000,00	10.000,00	40.000,00
100 - MSC - 1.501.0000 Recursos Próprios	0,00	10.000,00	10.000,00	10.000,00	10.000,00	40.000,00
808 - 3.1.91.13.00	0,00	90.000,00	120.000,00	250.000,00	200.000,00	660.000,00
100 - MSC - 1.501.0000 Recursos Próprios	0,00	90.000,00	120.000,00	250.000,00	200.000,00	660.000,00
2658 - 3.3.50.41.00	0,00	0,00	0,00	0,00	2.000,00	2.000,00
100 - MSC - 1.501.0000 Recursos Próprios	0,00	0,00	0,00	0,00	2.000,00	2.000,00
2657 - 3.3.50.43.00	0,00	0,00	0,00	0,00	2.000,00	2.000,00
100 - MSC - 1.501.0000 Recursos Próprios	0,00	0,00	0,00	0,00	2.000,00	2.000,00
1647 - 3.3.90.08.00	0,00	7.000,00	15.000,00	15.000,00	15.000,00	52.000,00
100 - MSC - 1.501.0000 Recursos Próprios	0,00	7.000,00	15.000,00	15.000,00	15.000,00	52.000,00
809 - 3.3.90.14.00	0,00	15.000,00	25.000,00	15.000,00	15.000,00	70.000,00
100 - MSC - 1.501.0000 Recursos Próprios	0,00	15.000,00	25.000,00	15.000,00	15.000,00	70.000,00
810 - 3.3.90.30.00	0,00	80.000,00	200.000,00	200.000,00	200.000,00	680.000,00
100 - MSC - 1.501.0000 Recursos Próprios	0,00	80.000,00	200.000,00	200.000,00	200.000,00	680.000,00
2344 - 3.3.90.31.00	0,00	0,00	0,00	2.000,00	2.000,00	4.000,00
100 - MSC - 1.501.0000 Recursos Próprios	0,00	0,00	0,00	2.000,00	2.000,00	4.000,00
2343 - 3.3.90.32.00	0,00	0,00	0,00	2.000,00	2.000,00	4.000,00
100 - MSC - 1.501.0000 Recursos Próprios	0,00	0,00	0,00	2.000,00	2.000,00	4.000,00
1644 - 3.3.90.33.00	0,00	10.000,00	10.000,00	5.000,00	5.000,00	30.000,00
100 - MSC - 1.501.0000 Recursos Próprios	0,00	10.000,00	10.000,00	5.000,00	5.000,00	30.000,00
2475 - 3.3.90.34.00	0,00	0,00	0,00	0,00	2.000,00	2.000,00
100 - MSC - 1.501.0000 Recursos Próprios	0,00	0,00	0,00	0,00	2.000,00	2.000,00
812 - 3.3.90.35.00	0,00	70.000,00	35.000,00	40.000,00	40.000,00	185.000,00
100 - MSC - 1.501.0000 Recursos Próprios	0,00	70.000,00	35.000,00	40.000,00	40.000,00	185.000,00
816 - 3.3.90.36.00	0,00	80.000,00	110.000,00	150.000,00	100.000,00	440.000,00
100 - MSC - 1.501.0000 Recursos Próprios	0,00	80.000,00	110.000,00	150.000,00	100.000,00	440.000,00
828 - 3.3.90.39.00	0,00	90.000,00	200.000,00	370.000,00	200.000,00	860.000,00
100 - MSC - 1.501.0000 Recursos Próprios	0,00	90.000,00	200.000,00	370.000,00	200.000,00	860.000,00
2476 - 3.3.90.40.00	0,00	0,00	0,00	0,00	5.000,00	5.000,00
100 - MSC - 1.501.0000 Recursos Próprios	0,00	0,00	0,00	0,00	5.000,00	5.000,00
2659 - 3.3.90.41.00	0,00	0,00	0,00	0,00	2.000,00	2.000,00
100 - MSC - 1.501.0000 Recursos Próprios	0,00	0,00	0,00	0,00	2.000,00	2.000,00
1645 - 3.3.90.47.00	0,00	22.000,00	22.000,00	16.000,00	16.000,00	76.000,00
100 - MSC - 1.501.0000 Recursos Próprios	0,00	22.000,00	22.000,00	16.000,00	16.000,00	76.000,00
2660 - 3.3.90.48.00	0,00	0,00	0,00	0,00	2.000,00	2.000,00





DEMONSTRATIVO DE COMPATIBILIDADE ENTRE O PPA E LOA

PPA 2022 - 2025 - Valores em R\$

	Valor global	2022	2023	2024	2025	Total
100 - MSC - 1.501.0000 Recursos Próprios	0,00	0,00	0,00	0,00	2.000,00	2.000,00
2661 - 3.3.90.91.00	0,00	0,00	0,00	0,00	2.000,00	2.000,00
100 - MSC - 1.501.0000 Recursos Próprios	0,00	0,00	0,00	0,00	2.000,00	2.000,00
1465 - 3.3.90.92.00	0,00	10.000,00	5.000,00	10.000,00	10.000,00	35.000,00
100 - MSC - 1.501.0000 Recursos Próprios	0,00	10.000,00	5.000,00	10.000,00	10.000,00	35.000,00
1708 - 3.3.90.93.00	0,00	6.000,00	4.000,00	12.000,00	2.000,00	24.000,00
100 - MSC - 1.501.0000 Recursos Próprios	0,00	2.000,00	2.000,00	2.000,00	2.000,00	8.000,00
128 - MSC - 1.661.0000 Transferências dos Fundos Estaduais de Assistência Social	0,00	4.000,00	2.000,00	10.000,00	0,00	16.000,00
1646 - 3.3.90.94.00	0,00	10.000,00	10.000,00	0,00	0,00	20.000,00
100 - MSC - 1.501.0000 Recursos Próprios	0,00	10.000,00	10.000,00	0,00	0,00	20.000,00
2.54 - REALIZAÇÃO DE CONFERÊNCIAS MUNICIPAIS DE ASSISTÊNCIA SOCIAL	0,00	40.000,00	40.000,00	22.000,00	0,00	102.000,00
837 - 3.3.90.14.00	0,00	2.000,00	2.000,00	2.000,00	0,00	6.000,00
100 - MSC - 1.501.0000 Recursos Próprios	0,00	2.000,00	2.000,00	2.000,00	0,00	6.000,00
839 - 3.3.90.30.00	0,00	10.000,00	10.000,00	5.000,00	0,00	25.000,00
100 - MSC - 1.501.0000 Recursos Próprios	0,00	10.000,00	10.000,00	5.000,00	0,00	25.000,00
843 - 3.3.90.33.00	0,00	8.000,00	8.000,00	5.000,00	0,00	21.000,00
100 - MSC - 1.501.0000 Recursos Próprios	0,00	8.000,00	8.000,00	5.000,00	0,00	21.000,00
845 - 3.3.90.36.00	0,00	10.000,00	10.000,00	5.000,00	0,00	25.000,00
100 - MSC - 1.501.0000 Recursos Próprios	0,00	10.000,00	10.000,00	5.000,00	0,00	25.000,00
847 - 3.3.90.39.00	0,00	10.000,00	10.000,00	5.000,00	0,00	25.000,00
100 - MSC - 1.501.0000 Recursos Próprios	0,00	10.000,00	10.000,00	5.000,00	0,00	25.000,00
2.75 - APOIO AS ATIVIDADES DOS CONSELHOS DA ASSISTÊNCIA SOCIAL	0,00	15.000,00	15.000,00	21.000,00	31.000,00	82.000,00
2345 - 3.3.90.14.00	0,00	0,00	0,00	2.000,00	2.000,00	4.000,00
100 - MSC - 1.501.0000 Recursos Próprios	0,00	0,00	0,00	2.000,00	2.000,00	4.000,00
1695 - 3.3.90.30.00	0,00	5.000,00	5.000,00	5.000,00	5.000,00	20.000,00
100 - MSC - 1.501.0000 Recursos Próprios	0,00	5.000,00	5.000,00	5.000,00	5.000,00	20.000,00
2346 - 3.3.90.31.00	0,00	0,00	0,00	2.000,00	2.000,00	4.000,00
100 - MSC - 1.501.0000 Recursos Próprios	0,00	0,00	0,00	2.000,00	2.000,00	4.000,00
2477 - 3.3.90.32.00	0,00	0,00	0,00	0,00	2.000,00	2.000,00
100 - MSC - 1.501.0000 Recursos Próprios	0,00	0,00	0,00	0,00	2.000,00	2.000,00
2347 - 3.3.90.33.00	0,00	0,00	0,00	2.000,00	2.000,00	4.000,00
100 - MSC - 1.501.0000 Recursos Próprios	0,00	0,00	0,00	2.000,00	2.000,00	4.000,00
2478 - 3.3.90.35.00	0,00	0,00	0,00	0,00	2.000,00	2.000,00
100 - MSC - 1.501.0000 Recursos Próprios	0,00	0,00	0,00	0,00	2.000,00	2.000,00
1696 - 3.3.90.36.00	0,00	5.000,00	5.000,00	5.000,00	5.000,00	20.000,00
100 - MSC - 1.501.0000 Recursos Próprios	0,00	5.000,00	5.000,00	5.000,00	5.000,00	20.000,00
1697 - 3.3.90.39.00	0,00	5.000,00	5.000,00	5.000,00	5.000,00	20.000,00



PORTAL DA TRANSPARENCIA
http://cloudit-solucoes.inf.br/transparenciaMunicipal/download/assinado_por_idUser_239_712-20241114122404.pdf



DEMONSTRATIVO DE COMPATIBILIDADE ENTRE O PPA E LOA

PPA 2022 - 2025 - Valores em R\$

	Valor global	2022	2023	2024	2025	Total
100 - MSC - 1.501.0000 Recursos Próprios	0,00	5.000,00	5.000,00	5.000,00	5.000,00	20.000,00
2480 - 3.3.90.91.00	0,00	0,00	0,00	0,00	2.000,00	2.000,00
100 - MSC - 1.501.0000 Recursos Próprios	0,00	0,00	0,00	0,00	2.000,00	2.000,00
2479 - 3.3.90.92.00	0,00	0,00	0,00	0,00	2.000,00	2.000,00
100 - MSC - 1.501.0000 Recursos Próprios	0,00	0,00	0,00	0,00	2.000,00	2.000,00
2481 - 3.3.90.93.00	0,00	0,00	0,00	0,00	2.000,00	2.000,00
100 - MSC - 1.501.0000 Recursos Próprios	0,00	0,00	0,00	0,00	2.000,00	2.000,00
Ação: 2.76 - MANUTENÇÃO DAS ATIVIDADES DO CONSELHO TUTELAR	0,00	310.000,00	310.000,00	320.000,00	0,00	940.000,00
1065 - 3.1.90.04.00	0,00	160.000,00	40.000,00	40.000,00	0,00	240.000,00
100 - MSC - 1.501.0000 Recursos Próprios	0,00	160.000,00	40.000,00	40.000,00	0,00	240.000,00
1674 - 3.1.90.11.00	0,00	20.000,00	170.000,00	170.000,00	0,00	360.000,00
100 - MSC - 1.501.0000 Recursos Próprios	0,00	20.000,00	170.000,00	170.000,00	0,00	360.000,00
1461 - 3.1.90.13.00	0,00	40.000,00	50.000,00	50.000,00	0,00	140.000,00
100 - MSC - 1.501.0000 Recursos Próprios	0,00	40.000,00	50.000,00	50.000,00	0,00	140.000,00
1462 - 3.1.90.94.00	0,00	5.000,00	5.000,00	15.000,00	0,00	25.000,00
100 - MSC - 1.501.0000 Recursos Próprios	0,00	5.000,00	5.000,00	15.000,00	0,00	25.000,00
1067 - 3.3.90.14.00	0,00	8.000,00	8.000,00	10.000,00	0,00	26.000,00
100 - MSC - 1.501.0000 Recursos Próprios	0,00	8.000,00	8.000,00	10.000,00	0,00	26.000,00
1071 - 3.3.90.30.00	0,00	12.000,00	12.000,00	15.000,00	0,00	39.000,00
100 - MSC - 1.501.0000 Recursos Próprios	0,00	12.000,00	12.000,00	15.000,00	0,00	39.000,00
1463 - 3.3.90.36.00	0,00	5.000,00	10.000,00	10.000,00	0,00	25.000,00
100 - MSC - 1.501.0000 Recursos Próprios	0,00	5.000,00	10.000,00	10.000,00	0,00	25.000,00
1099 - 3.3.90.39.00	0,00	60.000,00	15.000,00	10.000,00	0,00	85.000,00
100 - MSC - 1.501.0000 Recursos Próprios	0,00	60.000,00	15.000,00	10.000,00	0,00	85.000,00
Programa: 8005 - GESTÃO DO SUAS	0,00	0,00	0,00	0,00	606.000,00	606.000,00
Ação: 1.64 - AQUISIÇÃO DE MÓVEIS, MÁQUINAS E EQUIPAMENTOS DIVERSOS PARA O	0,00	0,00	0,00	0,00	25.000,00	25.000,00
2590 - 4.4.90.52.00	0,00	0,00	0,00	0,00	25.000,00	25.000,00
100 - MSC - 1.501.0000 Recursos Próprios	0,00	0,00	0,00	0,00	5.000,00	5.000,00
126 - MSC - 1.660.0000 Recursos Transferidos pelo FNAS	0,00	0,00	0,00	0,00	20.000,00	20.000,00
Ação: 1.174 - CONSTRUÇÃO, REFORMA, AMPLIAÇÃO E OUTRAS OBRAS PARA O IGD-	0,00	0,00	0,00	0,00	40.000,00	40.000,00
2593 - 4.4.90.51.00	0,00	0,00	0,00	0,00	40.000,00	40.000,00
100 - MSC - 1.501.0000 Recursos Próprios	0,00	0,00	0,00	0,00	20.000,00	20.000,00
126 - MSC - 1.660.0000 Recursos Transferidos pelo FNAS	0,00	0,00	0,00	0,00	20.000,00	20.000,00
Ação: 2.60 - MANUTENÇÃO DAS AÇÕES VINCULADAS AO IGD-SUAS	0,00	0,00	0,00	0,00	54.000,00	54.000,00
2592 - 3.3.50.41.00	0,00	0,00	0,00	0,00	4.000,00	4.000,00
100 - MSC - 1.501.0000 Recursos Próprios	0,00	0,00	0,00	0,00	2.000,00	2.000,00
126 - MSC - 1.660.0000 Recursos Transferidos pelo FNAS	0,00	0,00	0,00	0,00	2.000,00	2.000,00



PORTAL DA TRANSPARENCIA
http://cloud-it-solucoes.inf.br/transparenciaMunicipal/download/12-2024/1147522404.pdf
assinado por: idUser 239



DEMONSTRATIVO DE COMPATIBILIDADE ENTRE O PPA E LOA

PPA 2022 - 2025 - Valores em R\$

	Valor global	2022	2023	2024	2025	Total
2591 - 3.3.50.43.00	0,00	0,00	0,00	0,00	5.000,00	5.000,00
100 - MSC - 1.501.0000 Recursos Próprios	0,00	0,00	0,00	0,00	3.000,00	3.000,00
126 - MSC - 1.660.0000 Recursos Transferidos pelo FNAS	0,00	0,00	0,00	0,00	2.000,00	2.000,00
2595 - 3.3.90.31.00	0,00	0,00	0,00	0,00	4.000,00	4.000,00
100 - MSC - 1.501.0000 Recursos Próprios	0,00	0,00	0,00	0,00	2.000,00	2.000,00
126 - MSC - 1.660.0000 Recursos Transferidos pelo FNAS	0,00	0,00	0,00	0,00	2.000,00	2.000,00
2596 - 3.3.90.32.00	0,00	0,00	0,00	0,00	4.000,00	4.000,00
100 - MSC - 1.501.0000 Recursos Próprios	0,00	0,00	0,00	0,00	2.000,00	2.000,00
126 - MSC - 1.660.0000 Recursos Transferidos pelo FNAS	0,00	0,00	0,00	0,00	2.000,00	2.000,00
2600 - 3.3.90.33.00	0,00	0,00	0,00	0,00	4.000,00	4.000,00
100 - MSC - 1.501.0000 Recursos Próprios	0,00	0,00	0,00	0,00	2.000,00	2.000,00
126 - MSC - 1.660.0000 Recursos Transferidos pelo FNAS	0,00	0,00	0,00	0,00	2.000,00	2.000,00
2597 - 3.3.90.35.00	0,00	0,00	0,00	0,00	4.000,00	4.000,00
100 - MSC - 1.501.0000 Recursos Próprios	0,00	0,00	0,00	0,00	2.000,00	2.000,00
126 - MSC - 1.660.0000 Recursos Transferidos pelo FNAS	0,00	0,00	0,00	0,00	2.000,00	2.000,00
2598 - 3.3.90.36.00	0,00	0,00	0,00	0,00	10.000,00	10.000,00
100 - MSC - 1.501.0000 Recursos Próprios	0,00	0,00	0,00	0,00	5.000,00	5.000,00
126 - MSC - 1.660.0000 Recursos Transferidos pelo FNAS	0,00	0,00	0,00	0,00	5.000,00	5.000,00
2599 - 3.3.90.39.00	0,00	0,00	0,00	0,00	15.000,00	15.000,00
100 - MSC - 1.501.0000 Recursos Próprios	0,00	0,00	0,00	0,00	10.000,00	10.000,00
126 - MSC - 1.660.0000 Recursos Transferidos pelo FNAS	0,00	0,00	0,00	0,00	5.000,00	5.000,00
2594 - 3.3.90.41.00	0,00	0,00	0,00	0,00	4.000,00	4.000,00
100 - MSC - 1.501.0000 Recursos Próprios	0,00	0,00	0,00	0,00	2.000,00	2.000,00
126 - MSC - 1.660.0000 Recursos Transferidos pelo FNAS	0,00	0,00	0,00	0,00	2.000,00	2.000,00
Ação: 2.67 - MANUTENÇÃO DAS AÇÕES DO IGD-PBF	0,00	0,00	0,00	0,00	487.000,00	487.000,00
2572 - 3.1.90.04.00	0,00	0,00	0,00	0,00	120.000,00	120.000,00
100 - MSC - 1.501.0000 Recursos Próprios	0,00	0,00	0,00	0,00	50.000,00	50.000,00
126 - MSC - 1.660.0000 Recursos Transferidos pelo FNAS	0,00	0,00	0,00	0,00	70.000,00	70.000,00
2573 - 3.1.90.11.00	0,00	0,00	0,00	0,00	88.000,00	88.000,00
100 - MSC - 1.501.0000 Recursos Próprios	0,00	0,00	0,00	0,00	80.000,00	80.000,00
126 - MSC - 1.660.0000 Recursos Transferidos pelo FNAS	0,00	0,00	0,00	0,00	8.000,00	8.000,00
2574 - 3.1.90.13.00	0,00	0,00	0,00	0,00	33.000,00	33.000,00
100 - MSC - 1.501.0000 Recursos Próprios	0,00	0,00	0,00	0,00	30.000,00	30.000,00
126 - MSC - 1.660.0000 Recursos Transferidos pelo FNAS	0,00	0,00	0,00	0,00	3.000,00	3.000,00
2578 - 3.1.90.91.00	0,00	0,00	0,00	0,00	4.000,00	4.000,00
100 - MSC - 1.501.0000 Recursos Próprios	0,00	0,00	0,00	0,00	2.000,00	2.000,00
126 - MSC - 1.660.0000 Recursos Transferidos pelo FNAS	0,00	0,00	0,00	0,00	2.000,00	2.000,00



PORTAL DA TRANSPARENCIA
http://cloud-it-solucoes.inf.br/transparenciaMunicipal/download/12-2024-14122404.pdf
assinado por: idUser 239



DEMONSTRATIVO DE COMPATIBILIDADE ENTRE O PPA E LOA

	Valor global	PPA 2022 - 2025 - Valores em R\$				
		2022	2023	2024	2025	Total
2576 - 3.1.90.92.00	0,00	0,00	0,00	0,00	4.000,00	4.000,00
100 - MSC - 1.501.0000 Recursos Próprios	0,00	0,00	0,00	0,00	2.000,00	2.000,00
126 - MSC - 1.660.0000 Recursos Transferidos pelo FNAS	0,00	0,00	0,00	0,00	2.000,00	2.000,00
2575 - 3.1.90.94.00	0,00	0,00	0,00	0,00	4.000,00	4.000,00
100 - MSC - 1.501.0000 Recursos Próprios	0,00	0,00	0,00	0,00	2.000,00	2.000,00
126 - MSC - 1.660.0000 Recursos Transferidos pelo FNAS	0,00	0,00	0,00	0,00	2.000,00	2.000,00
2577 - 3.1.91.13.00	0,00	0,00	0,00	0,00	21.000,00	21.000,00
100 - MSC - 1.501.0000 Recursos Próprios	0,00	0,00	0,00	0,00	20.000,00	20.000,00
126 - MSC - 1.660.0000 Recursos Transferidos pelo FNAS	0,00	0,00	0,00	0,00	1.000,00	1.000,00
2580 - 3.3.90.14.00	0,00	0,00	0,00	0,00	4.000,00	4.000,00
100 - MSC - 1.501.0000 Recursos Próprios	0,00	0,00	0,00	0,00	2.000,00	2.000,00
126 - MSC - 1.660.0000 Recursos Transferidos pelo FNAS	0,00	0,00	0,00	0,00	2.000,00	2.000,00
2579 - 3.3.90.30.00	0,00	0,00	0,00	0,00	160.000,00	160.000,00
100 - MSC - 1.501.0000 Recursos Próprios	0,00	0,00	0,00	0,00	20.000,00	20.000,00
126 - MSC - 1.660.0000 Recursos Transferidos pelo FNAS	0,00	0,00	0,00	0,00	140.000,00	140.000,00
2581 - 3.3.90.32.00	0,00	0,00	0,00	0,00	4.000,00	4.000,00
100 - MSC - 1.501.0000 Recursos Próprios	0,00	0,00	0,00	0,00	2.000,00	2.000,00
126 - MSC - 1.660.0000 Recursos Transferidos pelo FNAS	0,00	0,00	0,00	0,00	2.000,00	2.000,00
2582 - 3.3.90.33.00	0,00	0,00	0,00	0,00	4.000,00	4.000,00
100 - MSC - 1.501.0000 Recursos Próprios	0,00	0,00	0,00	0,00	2.000,00	2.000,00
126 - MSC - 1.660.0000 Recursos Transferidos pelo FNAS	0,00	0,00	0,00	0,00	2.000,00	2.000,00
2586 - 3.3.90.35.00	0,00	0,00	0,00	0,00	4.000,00	4.000,00
100 - MSC - 1.501.0000 Recursos Próprios	0,00	0,00	0,00	0,00	2.000,00	2.000,00
126 - MSC - 1.660.0000 Recursos Transferidos pelo FNAS	0,00	0,00	0,00	0,00	2.000,00	2.000,00
2583 - 3.3.90.36.00	0,00	0,00	0,00	0,00	10.000,00	10.000,00
100 - MSC - 1.501.0000 Recursos Próprios	0,00	0,00	0,00	0,00	5.000,00	5.000,00
126 - MSC - 1.660.0000 Recursos Transferidos pelo FNAS	0,00	0,00	0,00	0,00	5.000,00	5.000,00
2584 - 3.3.90.39.00	0,00	0,00	0,00	0,00	15.000,00	15.000,00
100 - MSC - 1.501.0000 Recursos Próprios	0,00	0,00	0,00	0,00	5.000,00	5.000,00
126 - MSC - 1.660.0000 Recursos Transferidos pelo FNAS	0,00	0,00	0,00	0,00	10.000,00	10.000,00
2589 - 3.3.90.91.00	0,00	0,00	0,00	0,00	4.000,00	4.000,00
100 - MSC - 1.501.0000 Recursos Próprios	0,00	0,00	0,00	0,00	2.000,00	2.000,00
126 - MSC - 1.660.0000 Recursos Transferidos pelo FNAS	0,00	0,00	0,00	0,00	2.000,00	2.000,00
2587 - 3.3.90.92.00	0,00	0,00	0,00	0,00	4.000,00	4.000,00
100 - MSC - 1.501.0000 Recursos Próprios	0,00	0,00	0,00	0,00	2.000,00	2.000,00
126 - MSC - 1.660.0000 Recursos Transferidos pelo FNAS	0,00	0,00	0,00	0,00	2.000,00	2.000,00
2588 - 3.3.90.93.00	0,00	0,00	0,00	0,00	4.000,00	4.000,00





DEMONSTRATIVO DE COMPATIBILIDADE ENTRE O PPA E LOA

PPA 2022 - 2025 - Valores em R\$

	Valor global	2022	2023	2024	2025	Total
100 - MSC - 1.501.0000 Recursos Próprios	0,00	0,00	0,00	0,00	2.000,00	2.000,00
126 - MSC - 1.660.0000 Recursos Transferidos pelo FNAS	0,00	0,00	0,00	0,00	2.000,00	2.000,00
Subfunção: 128 - Formação de Recursos Humanos	0,00	30.000,00	30.000,00	15.000,00	0,00	75.000,00
Programa: 8001 - GESTÃO DAS ATIVIDADES DO FUNDO MUNICIPAL DE ASSISTÊNCIA SOCIAL	0,00	30.000,00	30.000,00	15.000,00	0,00	75.000,00
Ação: 2.71 - CAPACITAÇÃO, TREINAMENTO DE SERVIDORES VINCULADOS A	0,00	30.000,00	30.000,00	15.000,00	0,00	75.000,00
1654 - 3.3.90.30.00	0,00	5.000,00	5.000,00	5.000,00	0,00	15.000,00
100 - MSC - 1.501.0000 Recursos Próprios	0,00	5.000,00	5.000,00	5.000,00	0,00	15.000,00
1655 - 3.3.90.36.00	0,00	10.000,00	10.000,00	5.000,00	0,00	25.000,00
100 - MSC - 1.501.0000 Recursos Próprios	0,00	10.000,00	10.000,00	5.000,00	0,00	25.000,00
1656 - 3.3.90.39.00	0,00	15.000,00	15.000,00	5.000,00	0,00	35.000,00
100 - MSC - 1.501.0000 Recursos Próprios	0,00	15.000,00	15.000,00	5.000,00	0,00	35.000,00
Subfunção: 241 - Assistência ao Idoso	0,00	72.000,00	72.000,00	96.000,00	0,00	240.000,00
Programa: 8002 - FORTALECIMENTO DA PROTEÇÃO SOCIAL BÁSICA	0,00	72.000,00	72.000,00	96.000,00	0,00	240.000,00
Ação: 2.72 - MANUTENÇÃO DAS AÇÕES VINCULADAS AOS IDOSOS	0,00	72.000,00	72.000,00	96.000,00	0,00	240.000,00
1664 - 3.1.90.04.00	0,00	10.000,00	10.000,00	10.000,00	0,00	30.000,00
100 - MSC - 1.501.0000 Recursos Próprios	0,00	10.000,00	10.000,00	10.000,00	0,00	30.000,00
1665 - 3.1.90.11.00	0,00	5.000,00	5.000,00	5.000,00	0,00	15.000,00
100 - MSC - 1.501.0000 Recursos Próprios	0,00	5.000,00	5.000,00	5.000,00	0,00	15.000,00
1666 - 3.1.90.13.00	0,00	4.000,00	4.000,00	4.000,00	0,00	12.000,00
100 - MSC - 1.501.0000 Recursos Próprios	0,00	4.000,00	4.000,00	4.000,00	0,00	12.000,00
1668 - 3.1.90.94.00	0,00	5.000,00	5.000,00	5.000,00	0,00	15.000,00
100 - MSC - 1.501.0000 Recursos Próprios	0,00	5.000,00	5.000,00	5.000,00	0,00	15.000,00
1667 - 3.1.91.13.00	0,00	2.000,00	2.000,00	10.000,00	0,00	14.000,00
100 - MSC - 1.501.0000 Recursos Próprios	0,00	2.000,00	2.000,00	10.000,00	0,00	14.000,00
1660 - 3.3.90.30.00	0,00	16.000,00	16.000,00	15.000,00	0,00	47.000,00
100 - MSC - 1.501.0000 Recursos Próprios	0,00	10.000,00	10.000,00	5.000,00	0,00	25.000,00
126 - MSC - 1.660.0000 Recursos Transferidos pelo FNAS	0,00	6.000,00	6.000,00	10.000,00	0,00	22.000,00
1661 - 3.3.90.32.00	0,00	5.000,00	5.000,00	2.000,00	0,00	12.000,00
100 - MSC - 1.501.0000 Recursos Próprios	0,00	5.000,00	5.000,00	2.000,00	0,00	12.000,00
1662 - 3.3.90.36.00	0,00	10.000,00	10.000,00	25.000,00	0,00	45.000,00
100 - MSC - 1.501.0000 Recursos Próprios	0,00	5.000,00	5.000,00	15.000,00	0,00	25.000,00
126 - MSC - 1.660.0000 Recursos Transferidos pelo FNAS	0,00	5.000,00	5.000,00	10.000,00	0,00	20.000,00
1663 - 3.3.90.39.00	0,00	15.000,00	15.000,00	20.000,00	0,00	50.000,00
100 - MSC - 1.501.0000 Recursos Próprios	0,00	10.000,00	10.000,00	10.000,00	0,00	30.000,00
128 - MSC - 1.661.0000 Transferências dos Fundos Estaduais de Assistência Social	0,00	5.000,00	5.000,00	10.000,00	0,00	20.000,00
Subfunção: 242 - Assistência à Pessoa com Deficiência	0,00	0,00	0,00	0,00	50.000,00	50.000,00
Programa: 8002 - FORTALECIMENTO DA PROTEÇÃO SOCIAL BÁSICA	0,00	0,00	0,00	0,00	50.000,00	50.000,00



PORTAL DA TRANSPARÊNCIA MUNICIPAL
http://cloud.it-solucoes.in.br/transparenciamunicipal/download/12-2024114122404.pdf
assinado por: idUser 239



DEMONSTRATIVO DE COMPATIBILIDADE ENTRE O PPA E LOA

PPA 2022 - 2025 - Valores em R\$

		Valor global	2022	2023	2024	2025	Total
Ação:	1.175 - ESTRUTURAÇÃO PARA APOIO AS AÇÕES DE POLÍTICAS VOLTADAS AS	0,00	0,00	0,00	0,00	40.000,00	40.000,00
	2610 - 4.4.90.51.00	0,00	0,00	0,00	0,00	20.000,00	20.000,00
	100 - MSC - 1.501.0000 Recursos Próprios	0,00	0,00	0,00	0,00	10.000,00	10.000,00
	126 - MSC - 1.660.0000 Recursos Transferidos pelo FNAS	0,00	0,00	0,00	0,00	10.000,00	10.000,00
	2611 - 4.4.90.52.00	0,00	0,00	0,00	0,00	20.000,00	20.000,00
	100 - MSC - 1.501.0000 Recursos Próprios	0,00	0,00	0,00	0,00	10.000,00	10.000,00
	126 - MSC - 1.660.0000 Recursos Transferidos pelo FNAS	0,00	0,00	0,00	0,00	10.000,00	10.000,00
Ação:	2.73 - APOIO AS AÇÕES DE POLÍTICAS VOLTADAS AS PESSOAS PORTADORAS DE	0,00	0,00	0,00	0,00	10.000,00	10.000,00
	2484 - 3.3.50.43.00	0,00	0,00	0,00	0,00	10.000,00	10.000,00
	100 - MSC - 1.501.0000 Recursos Próprios	0,00	0,00	0,00	0,00	5.000,00	5.000,00
	126 - MSC - 1.660.0000 Recursos Transferidos pelo FNAS	0,00	0,00	0,00	0,00	5.000,00	5.000,00
Subfunção:	242 - Assistência ao Portador de Deficiência	0,00	5.000,00	5.000,00	5.000,00	0,00	15.000,00
Programa:	8002 - FORTALECIMENTO DA PROTEÇÃO SOCIAL BÁSICA	0,00	5.000,00	5.000,00	5.000,00	0,00	15.000,00
Ação:	2.73 - APOIO AS AÇÕES DE POLÍTICAS VOLTADAS AS PESSOAS PORTADORAS DE	0,00	5.000,00	5.000,00	5.000,00	0,00	15.000,00
	1669 - 3.3.90.30.00	0,00	5.000,00	5.000,00	5.000,00	0,00	15.000,00
	100 - MSC - 1.501.0000 Recursos Próprios	0,00	5.000,00	5.000,00	5.000,00	0,00	15.000,00
Subfunção:	242 - Assistência à Pessoa com Deficiência	0,00	0,00	0,00	0,00	5.000,00	5.000,00
Programa:	8002 - FORTALECIMENTO DA PROTEÇÃO SOCIAL BÁSICA	0,00	0,00	0,00	0,00	5.000,00	5.000,00
Ação:	2.73 - APOIO AS AÇÕES DE POLÍTICAS VOLTADAS AS PESSOAS PORTADORAS DE	0,00	0,00	0,00	0,00	5.000,00	5.000,00
	2482 - 3.3.90.30.00	0,00	0,00	0,00	0,00	5.000,00	5.000,00
	100 - MSC - 1.501.0000 Recursos Próprios	0,00	0,00	0,00	0,00	5.000,00	5.000,00
Subfunção:	242 - Assistência ao Portador de Deficiência	0,00	5.000,00	5.000,00	15.000,00	0,00	25.000,00
Programa:	8002 - FORTALECIMENTO DA PROTEÇÃO SOCIAL BÁSICA	0,00	5.000,00	5.000,00	15.000,00	0,00	25.000,00
Ação:	2.73 - APOIO AS AÇÕES DE POLÍTICAS VOLTADAS AS PESSOAS PORTADORAS DE	0,00	5.000,00	5.000,00	15.000,00	0,00	25.000,00
	1669 - 3.3.90.30.00	0,00	5.000,00	5.000,00	15.000,00	0,00	25.000,00
	126 - MSC - 1.660.0000 Recursos Transferidos pelo FNAS	0,00	5.000,00	5.000,00	15.000,00	0,00	25.000,00
Subfunção:	242 - Assistência à Pessoa com Deficiência	0,00	0,00	0,00	0,00	5.000,00	5.000,00
Programa:	8002 - FORTALECIMENTO DA PROTEÇÃO SOCIAL BÁSICA	0,00	0,00	0,00	0,00	5.000,00	5.000,00
Ação:	2.73 - APOIO AS AÇÕES DE POLÍTICAS VOLTADAS AS PESSOAS PORTADORAS DE	0,00	0,00	0,00	0,00	5.000,00	5.000,00
	2482 - 3.3.90.30.00	0,00	0,00	0,00	0,00	5.000,00	5.000,00
	126 - MSC - 1.660.0000 Recursos Transferidos pelo FNAS	0,00	0,00	0,00	0,00	5.000,00	5.000,00
Subfunção:	242 - Assistência ao Portador de Deficiência	0,00	5.000,00	5.000,00	5.000,00	0,00	15.000,00
Programa:	8002 - FORTALECIMENTO DA PROTEÇÃO SOCIAL BÁSICA	0,00	5.000,00	5.000,00	5.000,00	0,00	15.000,00
Ação:	2.73 - APOIO AS AÇÕES DE POLÍTICAS VOLTADAS AS PESSOAS PORTADORAS DE	0,00	5.000,00	5.000,00	5.000,00	0,00	15.000,00
	1670 - 3.3.90.32.00	0,00	5.000,00	5.000,00	5.000,00	0,00	15.000,00
	100 - MSC - 1.501.0000 Recursos Próprios	0,00	5.000,00	5.000,00	5.000,00	0,00	15.000,00

PORTAL DA TRANSPARÊNCIA
 http://dados.transparencia.mg.gov.br/transparencia/Miniportal/download/2022/11/14/20220404.pdf
 assinado por: idUser 239



DEMONSTRATIVO DE COMPATIBILIDADE ENTRE O PPA E LOA

PPA 2022 - 2025 - Valores em R\$

	Valor global	2022	2023	2024	2025	Total
Subfunção: 242 - Assistência à Pessoa com Deficiência	0,00	0,00	0,00	0,00	5.000,00	5.000,00
Programa: 8002 - FORTALECIMENTO DA PROTEÇÃO SOCIAL BÁSICA	0,00	0,00	0,00	0,00	5.000,00	5.000,00
Ação: 2.73 - APOIO AS AÇÕES DE POLÍTICAS VOLTADAS AS PESSOAS PORTADORAS DE	0,00	0,00	0,00	0,00	5.000,00	5.000,00
2483 - 3.3.90.32.00	0,00	0,00	0,00	0,00	5.000,00	5.000,00
100 - MSC - 1.501.0000 Recursos Próprios	0,00	0,00	0,00	0,00	5.000,00	5.000,00
Subfunção: 242 - Assistência ao Portador de Deficiência	0,00	5.000,00	5.000,00	10.000,00	0,00	20.000,00
Programa: 8002 - FORTALECIMENTO DA PROTEÇÃO SOCIAL BÁSICA	0,00	5.000,00	5.000,00	10.000,00	0,00	20.000,00
Ação: 2.73 - APOIO AS AÇÕES DE POLÍTICAS VOLTADAS AS PESSOAS PORTADORAS DE	0,00	5.000,00	5.000,00	10.000,00	0,00	20.000,00
1670 - 3.3.90.32.00	0,00	5.000,00	5.000,00	10.000,00	0,00	20.000,00
126 - MSC - 1.660.0000 Recursos Transferidos pelo FNAS	0,00	5.000,00	5.000,00	10.000,00	0,00	20.000,00
Subfunção: 242 - Assistência à Pessoa com Deficiência	0,00	0,00	0,00	0,00	5.000,00	5.000,00
Programa: 8002 - FORTALECIMENTO DA PROTEÇÃO SOCIAL BÁSICA	0,00	0,00	0,00	0,00	5.000,00	5.000,00
Ação: 2.73 - APOIO AS AÇÕES DE POLÍTICAS VOLTADAS AS PESSOAS PORTADORAS DE	0,00	0,00	0,00	0,00	5.000,00	5.000,00
2483 - 3.3.90.32.00	0,00	0,00	0,00	0,00	5.000,00	5.000,00
126 - MSC - 1.660.0000 Recursos Transferidos pelo FNAS	0,00	0,00	0,00	0,00	5.000,00	5.000,00
Subfunção: 242 - Assistência ao Portador de Deficiência	0,00	5.000,00	5.000,00	5.000,00	0,00	15.000,00
Programa: 8002 - FORTALECIMENTO DA PROTEÇÃO SOCIAL BÁSICA	0,00	5.000,00	5.000,00	5.000,00	0,00	15.000,00
Ação: 2.73 - APOIO AS AÇÕES DE POLÍTICAS VOLTADAS AS PESSOAS PORTADORAS DE	0,00	5.000,00	5.000,00	5.000,00	0,00	15.000,00
1671 - 3.3.90.36.00	0,00	5.000,00	5.000,00	5.000,00	0,00	15.000,00
100 - MSC - 1.501.0000 Recursos Próprios	0,00	5.000,00	5.000,00	5.000,00	0,00	15.000,00
Subfunção: 242 - Assistência à Pessoa com Deficiência	0,00	0,00	0,00	0,00	5.000,00	5.000,00
Programa: 8002 - FORTALECIMENTO DA PROTEÇÃO SOCIAL BÁSICA	0,00	0,00	0,00	0,00	5.000,00	5.000,00
Ação: 2.73 - APOIO AS AÇÕES DE POLÍTICAS VOLTADAS AS PESSOAS PORTADORAS DE	0,00	0,00	0,00	0,00	5.000,00	5.000,00
2485 - 3.3.90.36.00	0,00	0,00	0,00	0,00	5.000,00	5.000,00
100 - MSC - 1.501.0000 Recursos Próprios	0,00	0,00	0,00	0,00	5.000,00	5.000,00
Subfunção: 242 - Assistência ao Portador de Deficiência	0,00	5.000,00	5.000,00	5.000,00	0,00	15.000,00
Programa: 8002 - FORTALECIMENTO DA PROTEÇÃO SOCIAL BÁSICA	0,00	5.000,00	5.000,00	5.000,00	0,00	15.000,00
Ação: 2.73 - APOIO AS AÇÕES DE POLÍTICAS VOLTADAS AS PESSOAS PORTADORAS DE	0,00	5.000,00	5.000,00	5.000,00	0,00	15.000,00
1671 - 3.3.90.36.00	0,00	5.000,00	5.000,00	5.000,00	0,00	15.000,00
126 - MSC - 1.660.0000 Recursos Transferidos pelo FNAS	0,00	5.000,00	5.000,00	5.000,00	0,00	15.000,00
Subfunção: 242 - Assistência à Pessoa com Deficiência	0,00	0,00	0,00	0,00	5.000,00	5.000,00
Programa: 8002 - FORTALECIMENTO DA PROTEÇÃO SOCIAL BÁSICA	0,00	0,00	0,00	0,00	5.000,00	5.000,00
Ação: 2.73 - APOIO AS AÇÕES DE POLÍTICAS VOLTADAS AS PESSOAS PORTADORAS DE	0,00	0,00	0,00	0,00	5.000,00	5.000,00
2485 - 3.3.90.36.00	0,00	0,00	0,00	0,00	5.000,00	5.000,00
126 - MSC - 1.660.0000 Recursos Transferidos pelo FNAS	0,00	0,00	0,00	0,00	5.000,00	5.000,00
Subfunção: 242 - Assistência ao Portador de Deficiência	0,00	8.000,00	8.000,00	5.000,00	0,00	21.000,00

assinado por: idUser 239
http://trabalho.com.br/transparente/...
PREFEITURA MUNICIPAL DE SÃO JOÃO
TRANSPARENCIA



DEMONSTRATIVO DE COMPATIBILIDADE ENTRE O PPA E LOA

PPA 2022 - 2025 - Valores em R\$

	Valor global	2022	2023	2024	2025	Total
Programa: 8002 - FORTALECIMENTO DA PROTEÇÃO SOCIAL BÁSICA	0,00	8.000,00	8.000,00	5.000,00	0,00	21.000,00
Ação: 2.73 - APOIO AS AÇÕES DE POLÍTICAS VOLTADAS AS PESSOAS PORTADORAS DE DEFICIÊNCIA	0,00	8.000,00	8.000,00	5.000,00	0,00	21.000,00
1672 - 3.3.90.39.00	0,00	8.000,00	8.000,00	5.000,00	0,00	21.000,00
100 - MSC - 1.501.0000 Recursos Próprios	0,00	8.000,00	8.000,00	5.000,00	0,00	21.000,00
Subfunção: 242 - Assistência à Pessoa com Deficiência	0,00	0,00	0,00	0,00	5.000,00	5.000,00
Programa: 8002 - FORTALECIMENTO DA PROTEÇÃO SOCIAL BÁSICA	0,00	0,00	0,00	0,00	5.000,00	5.000,00
Ação: 2.73 - APOIO AS AÇÕES DE POLÍTICAS VOLTADAS AS PESSOAS PORTADORAS DE DEFICIÊNCIA	0,00	0,00	0,00	0,00	5.000,00	5.000,00
2486 - 3.3.90.39.00	0,00	0,00	0,00	0,00	5.000,00	5.000,00
100 - MSC - 1.501.0000 Recursos Próprios	0,00	0,00	0,00	0,00	5.000,00	5.000,00
Subfunção: 242 - Assistência ao Portador de Deficiência	0,00	5.000,00	5.000,00	10.000,00	0,00	20.000,00
Programa: 8002 - FORTALECIMENTO DA PROTEÇÃO SOCIAL BÁSICA	0,00	5.000,00	5.000,00	10.000,00	0,00	20.000,00
Ação: 2.73 - APOIO AS AÇÕES DE POLÍTICAS VOLTADAS AS PESSOAS PORTADORAS DE DEFICIÊNCIA	0,00	5.000,00	5.000,00	10.000,00	0,00	20.000,00
1672 - 3.3.90.39.00	0,00	5.000,00	5.000,00	10.000,00	0,00	20.000,00
126 - MSC - 1.660.0000 Recursos Transferidos pelo FNAS	0,00	5.000,00	5.000,00	10.000,00	0,00	20.000,00
Subfunção: 242 - Assistência à Pessoa com Deficiência	0,00	0,00	0,00	0,00	5.000,00	5.000,00
Programa: 8002 - FORTALECIMENTO DA PROTEÇÃO SOCIAL BÁSICA	0,00	0,00	0,00	0,00	5.000,00	5.000,00
Ação: 2.73 - APOIO AS AÇÕES DE POLÍTICAS VOLTADAS AS PESSOAS PORTADORAS DE DEFICIÊNCIA	0,00	0,00	0,00	0,00	5.000,00	5.000,00
2486 - 3.3.90.39.00	0,00	0,00	0,00	0,00	5.000,00	5.000,00
126 - MSC - 1.660.0000 Recursos Transferidos pelo FNAS	0,00	0,00	0,00	0,00	5.000,00	5.000,00
Subfunção: 242 - Assistência ao Portador de Deficiência	0,00	6.000,00	6.000,00	5.000,00	0,00	17.000,00
Programa: 8002 - FORTALECIMENTO DA PROTEÇÃO SOCIAL BÁSICA	0,00	6.000,00	6.000,00	5.000,00	0,00	17.000,00
Ação: 2.73 - APOIO AS AÇÕES DE POLÍTICAS VOLTADAS AS PESSOAS PORTADORAS DE DEFICIÊNCIA	0,00	6.000,00	6.000,00	5.000,00	0,00	17.000,00
1673 - 3.3.90.48.00	0,00	6.000,00	6.000,00	5.000,00	0,00	17.000,00
100 - MSC - 1.501.0000 Recursos Próprios	0,00	6.000,00	6.000,00	5.000,00	0,00	17.000,00
Subfunção: 242 - Assistência à Pessoa com Deficiência	0,00	0,00	0,00	0,00	10.000,00	10.000,00
Programa: 8002 - FORTALECIMENTO DA PROTEÇÃO SOCIAL BÁSICA	0,00	0,00	0,00	0,00	10.000,00	10.000,00
Ação: 2.73 - APOIO AS AÇÕES DE POLÍTICAS VOLTADAS AS PESSOAS PORTADORAS DE DEFICIÊNCIA	0,00	0,00	0,00	0,00	10.000,00	10.000,00
2487 - 3.3.90.48.00	0,00	0,00	0,00	0,00	10.000,00	10.000,00
100 - MSC - 1.501.0000 Recursos Próprios	0,00	0,00	0,00	0,00	5.000,00	5.000,00
126 - MSC - 1.660.0000 Recursos Transferidos pelo FNAS	0,00	0,00	0,00	0,00	5.000,00	5.000,00
Subfunção: 243 - Assistência à Criança e ao Adolescente	0,00	621.000,00	937.000,00	976.000,00	970.600,00	3.504.600,00
Programa: 8002 - FORTALECIMENTO DA PROTEÇÃO SOCIAL BÁSICA	0,00	422.000,00	683.000,00	739.000,00	457.100,00	2.301.100,00
Ação: 1.61 - ESTRUTURAÇÃO DO CRAS E CENTROS DE CONVIVÊNCIA / SCFV	0,00	50.000,00	40.000,00	50.000,00	0,00	140.000,00
1649 - 4.4.90.51.00	0,00	20.000,00	10.000,00	10.000,00	0,00	40.000,00
100 - MSC - 1.501.0000 Recursos Próprios	0,00	20.000,00	10.000,00	10.000,00	0,00	40.000,00
1650 - 4.4.90.52.00	0,00	30.000,00	30.000,00	40.000,00	0,00	100.000,00



assinado por: idUser 239
http://portal.traspacidade.org.br/transparencia/portal-municipal/dbo/wh/2024/11/14/22404.pdf



DEMONSTRATIVO DE COMPATIBILIDADE ENTRE O PPA E LOA

PPA 2022 - 2025 - Valores em R\$

	Valor global	2022	2023	2024	2025	Total
100 - MSC - 1.501.0000 Recursos Próprios	0,00	10.000,00	5.000,00	5.000,00	0,00	20.000,00
126 - MSC - 1.660.0000 Recursos Transferidos pelo FNAS	0,00	20.000,00	25.000,00	35.000,00	0,00	80.000,00
1.66 - ESTRUTURAÇÃO DE APOIO AOS CONSELHOS DA ASSISTÊNCIA SOCIAL	0,00	20.000,00	15.000,00	0,00	0,00	35.000,00
1698 - 4.4.90.51.00	0,00	10.000,00	10.000,00	0,00	0,00	20.000,00
100 - MSC - 1.501.0000 Recursos Próprios	0,00	10.000,00	10.000,00	0,00	0,00	20.000,00
1699 - 4.4.90.52.00	0,00	10.000,00	5.000,00	0,00	0,00	15.000,00
100 - MSC - 1.501.0000 Recursos Próprios	0,00	10.000,00	5.000,00	0,00	0,00	15.000,00
1.168 - ESTRUTURAÇÃO DO SERVIÇO DE PROTEÇÃO SOCIAL BÁSICA VINCULADA	0,00	0,00	0,00	0,00	45.000,00	45.000,00
2489 - 4.4.90.51.00	0,00	0,00	0,00	0,00	10.000,00	10.000,00
100 - MSC - 1.501.0000 Recursos Próprios	0,00	0,00	0,00	0,00	5.000,00	5.000,00
126 - MSC - 1.660.0000 Recursos Transferidos pelo FNAS	0,00	0,00	0,00	0,00	5.000,00	5.000,00
2488 - 4.4.90.52.00	0,00	0,00	0,00	0,00	35.000,00	35.000,00
100 - MSC - 1.501.0000 Recursos Próprios	0,00	0,00	0,00	0,00	25.000,00	25.000,00
126 - MSC - 1.660.0000 Recursos Transferidos pelo FNAS	0,00	0,00	0,00	0,00	10.000,00	10.000,00
Ação: 2.61 - MANUTENÇÃO DAS AÇÕES DOS SERVIÇOS DE CONVIVÊNCIA E	0,00	352.000,00	628.000,00	681.000,00	0,00	1.661.000,00
1379 - 3.1.90.04.00	0,00	90.000,00	90.000,00	110.000,00	0,00	290.000,00
100 - MSC - 1.501.0000 Recursos Próprios	0,00	10.000,00	10.000,00	10.000,00	0,00	30.000,00
126 - MSC - 1.660.0000 Recursos Transferidos pelo FNAS	0,00	80.000,00	80.000,00	100.000,00	0,00	260.000,00
1378 - 3.1.90.11.00	0,00	10.000,00	10.000,00	25.000,00	0,00	45.000,00
100 - MSC - 1.501.0000 Recursos Próprios	0,00	5.000,00	5.000,00	5.000,00	0,00	15.000,00
126 - MSC - 1.660.0000 Recursos Transferidos pelo FNAS	0,00	5.000,00	5.000,00	20.000,00	0,00	30.000,00
1460 - 3.1.90.13.00	0,00	25.000,00	25.000,00	35.000,00	0,00	85.000,00
100 - MSC - 1.501.0000 Recursos Próprios	0,00	15.000,00	15.000,00	15.000,00	0,00	45.000,00
126 - MSC - 1.660.0000 Recursos Transferidos pelo FNAS	0,00	10.000,00	10.000,00	20.000,00	0,00	40.000,00
1652 - 3.1.91.13.00	0,00	10.000,00	10.000,00	15.000,00	0,00	35.000,00
100 - MSC - 1.501.0000 Recursos Próprios	0,00	5.000,00	5.000,00	5.000,00	0,00	15.000,00
126 - MSC - 1.660.0000 Recursos Transferidos pelo FNAS	0,00	5.000,00	5.000,00	10.000,00	0,00	20.000,00
1380 - 3.3.90.14.00	0,00	2.000,00	2.000,00	6.000,00	0,00	10.000,00
100 - MSC - 1.501.0000 Recursos Próprios	0,00	1.000,00	1.000,00	1.000,00	0,00	3.000,00
126 - MSC - 1.660.0000 Recursos Transferidos pelo FNAS	0,00	1.000,00	1.000,00	5.000,00	0,00	7.000,00
1381 - 3.3.90.30.00	0,00	100.000,00	170.000,00	205.000,00	0,00	475.000,00
100 - MSC - 1.501.0000 Recursos Próprios	0,00	20.000,00	20.000,00	5.000,00	0,00	45.000,00
126 - MSC - 1.660.0000 Recursos Transferidos pelo FNAS	0,00	80.000,00	150.000,00	200.000,00	0,00	430.000,00
1653 - 3.3.90.32.00	0,00	10.000,00	10.000,00	5.000,00	0,00	25.000,00
100 - MSC - 1.501.0000 Recursos Próprios	0,00	10.000,00	10.000,00	5.000,00	0,00	25.000,00
1382 - 3.3.90.36.00	0,00	35.000,00	141.000,00	140.000,00	0,00	316.000,00
100 - MSC - 1.501.0000 Recursos Próprios	0,00	15.000,00	15.000,00	40.000,00	0,00	70.000,00



PORTAL DA TRANSPARENCIA
http://oioudfi-solucoes.inf.br/transparenciaMunicipal/download/12-20241114122404.pdf
assinado por: idUser 239



DEMONSTRATIVO DE COMPATIBILIDADE ENTRE O PPA E LOA

PPA 2022 - 2025 - Valores em R\$

	Valor global	2022	2023	2024	2025	Total
126 - MSC - 1.660.0000 Recursos Transferidos pelo FNAS	0,00	20.000,00	126.000,00	100.000,00	0,00	246.000,00
1383 - 3.3.90.39.00	0,00	70.000,00	170.000,00	140.000,00	0,00	380.000,00
100 - MSC - 1.501.0000 Recursos Próprios	0,00	40.000,00	10.000,00	10.000,00	0,00	60.000,00
126 - MSC - 1.660.0000 Recursos Transferidos pelo FNAS	0,00	30.000,00	160.000,00	130.000,00	0,00	320.000,00
2.339 - AÇÕES ESTRATÉGICAS DE PROTEÇÃO DE PROTEÇÃO SOCIAL BÁSICA A	0,00	0,00	0,00	8.000,00	8.000,00	16.000,00
2304 - 3.3.90.30.00	0,00	0,00	0,00	2.000,00	2.000,00	4.000,00
100 - MSC - 1.501.0000 Recursos Próprios	0,00	0,00	0,00	2.000,00	2.000,00	4.000,00
2305 - 3.3.90.32.00	0,00	0,00	0,00	2.000,00	2.000,00	4.000,00
100 - MSC - 1.501.0000 Recursos Próprios	0,00	0,00	0,00	2.000,00	2.000,00	4.000,00
2306 - 3.3.90.36.00	0,00	0,00	0,00	2.000,00	2.000,00	4.000,00
100 - MSC - 1.501.0000 Recursos Próprios	0,00	0,00	0,00	2.000,00	2.000,00	4.000,00
2307 - 3.3.90.39.00	0,00	0,00	0,00	2.000,00	2.000,00	4.000,00
100 - MSC - 1.501.0000 Recursos Próprios	0,00	0,00	0,00	2.000,00	2.000,00	4.000,00
2.359 - MANUTENÇÃO DAS ATIVIDADES GERAIS DO SERVIÇO DE PROTEÇÃO	0,00	0,00	0,00	0,00	404.100,00	404.100,00
2490 - 3.1.90.04.00	0,00	0,00	0,00	0,00	160.000,00	160.000,00
100 - MSC - 1.501.0000 Recursos Próprios	0,00	0,00	0,00	0,00	60.000,00	60.000,00
126 - MSC - 1.660.0000 Recursos Transferidos pelo FNAS	0,00	0,00	0,00	0,00	100.000,00	100.000,00
2491 - 3.1.90.11.00	0,00	0,00	0,00	0,00	50.100,00	50.100,00
100 - MSC - 1.501.0000 Recursos Próprios	0,00	0,00	0,00	0,00	45.100,00	45.100,00
126 - MSC - 1.660.0000 Recursos Transferidos pelo FNAS	0,00	0,00	0,00	0,00	5.000,00	5.000,00
2492 - 3.1.90.13.00	0,00	0,00	0,00	0,00	20.000,00	20.000,00
100 - MSC - 1.501.0000 Recursos Próprios	0,00	0,00	0,00	0,00	10.000,00	10.000,00
126 - MSC - 1.660.0000 Recursos Transferidos pelo FNAS	0,00	0,00	0,00	0,00	10.000,00	10.000,00
2493 - 3.1.91.13.00	0,00	0,00	0,00	0,00	10.000,00	10.000,00
100 - MSC - 1.501.0000 Recursos Próprios	0,00	0,00	0,00	0,00	5.000,00	5.000,00
126 - MSC - 1.660.0000 Recursos Transferidos pelo FNAS	0,00	0,00	0,00	0,00	5.000,00	5.000,00
2494 - 3.3.90.08.00	0,00	0,00	0,00	0,00	4.000,00	4.000,00
100 - MSC - 1.501.0000 Recursos Próprios	0,00	0,00	0,00	0,00	2.000,00	2.000,00
126 - MSC - 1.660.0000 Recursos Transferidos pelo FNAS	0,00	0,00	0,00	0,00	2.000,00	2.000,00
2495 - 3.3.90.14.00	0,00	0,00	0,00	0,00	6.000,00	6.000,00
100 - MSC - 1.501.0000 Recursos Próprios	0,00	0,00	0,00	0,00	1.000,00	1.000,00
126 - MSC - 1.660.0000 Recursos Transferidos pelo FNAS	0,00	0,00	0,00	0,00	5.000,00	5.000,00
2496 - 3.3.90.30.00	0,00	0,00	0,00	0,00	70.000,00	70.000,00
100 - MSC - 1.501.0000 Recursos Próprios	0,00	0,00	0,00	0,00	20.000,00	20.000,00
126 - MSC - 1.660.0000 Recursos Transferidos pelo FNAS	0,00	0,00	0,00	0,00	50.000,00	50.000,00
2497 - 3.3.90.31.00	0,00	0,00	0,00	0,00	7.000,00	7.000,00
100 - MSC - 1.501.0000 Recursos Próprios	0,00	0,00	0,00	0,00	2.000,00	2.000,00



Assinado por: idUser 239
PORTAL DA TRANSPARENCIA
http://cloud.it-solucoes.inf.br/transparenciaMunicipal/download/12-20241114122404.pdf



DEMONSTRATIVO DE COMPATIBILIDADE ENTRE O PPA E LOA

PPA 2022 - 2025 - Valores em R\$

	Valor global	2022	2023	2024	2025	Total
126 - MSC - 1.660.0000 Recursos Transferidos pelo FNAS	0,00	0,00	0,00	0,00	5.000,00	5.000,00
2498 - 3.3.90.32.00	0,00	0,00	0,00	0,00	7.000,00	7.000,00
100 - MSC - 1.501.0000 Recursos Próprios	0,00	0,00	0,00	0,00	5.000,00	5.000,00
126 - MSC - 1.660.0000 Recursos Transferidos pelo FNAS	0,00	0,00	0,00	0,00	2.000,00	2.000,00
2499 - 3.3.90.36.00	0,00	0,00	0,00	0,00	50.000,00	50.000,00
100 - MSC - 1.501.0000 Recursos Próprios	0,00	0,00	0,00	0,00	40.000,00	40.000,00
126 - MSC - 1.660.0000 Recursos Transferidos pelo FNAS	0,00	0,00	0,00	0,00	10.000,00	10.000,00
2500 - 3.3.90.39.00	0,00	0,00	0,00	0,00	20.000,00	20.000,00
100 - MSC - 1.501.0000 Recursos Próprios	0,00	0,00	0,00	0,00	10.000,00	10.000,00
126 - MSC - 1.660.0000 Recursos Transferidos pelo FNAS	0,00	0,00	0,00	0,00	10.000,00	10.000,00
Programa: 8003 - PROTEÇÃO SOCIAL ESPECIAL DE MÉDIA E ALTA COMPLEXIDADE	0,00	99.000,00	99.000,00	32.000,00	137.000,00	367.000,00
Ação: 2.59 - GESTÃO DAS AÇÕES ESTRATÉGICAS DO AEPETI	0,00	81.000,00	81.000,00	0,00	0,00	162.000,00
1675 - 3.1.90.04.00	0,00	20.000,00	20.000,00	0,00	0,00	40.000,00
100 - MSC - 1.501.0000 Recursos Próprios	0,00	10.000,00	10.000,00	0,00	0,00	20.000,00
126 - MSC - 1.660.0000 Recursos Transferidos pelo FNAS	0,00	10.000,00	10.000,00	0,00	0,00	20.000,00
1676 - 3.1.90.11.00	0,00	20.000,00	20.000,00	0,00	0,00	40.000,00
100 - MSC - 1.501.0000 Recursos Próprios	0,00	10.000,00	10.000,00	0,00	0,00	20.000,00
126 - MSC - 1.660.0000 Recursos Transferidos pelo FNAS	0,00	10.000,00	10.000,00	0,00	0,00	20.000,00
1677 - 3.1.90.13.00	0,00	6.000,00	6.000,00	0,00	0,00	12.000,00
100 - MSC - 1.501.0000 Recursos Próprios	0,00	3.000,00	3.000,00	0,00	0,00	6.000,00
126 - MSC - 1.660.0000 Recursos Transferidos pelo FNAS	0,00	3.000,00	3.000,00	0,00	0,00	6.000,00
1678 - 3.3.90.30.00	0,00	10.000,00	10.000,00	0,00	0,00	20.000,00
100 - MSC - 1.501.0000 Recursos Próprios	0,00	5.000,00	5.000,00	0,00	0,00	10.000,00
126 - MSC - 1.660.0000 Recursos Transferidos pelo FNAS	0,00	5.000,00	5.000,00	0,00	0,00	10.000,00
1679 - 3.3.90.36.00	0,00	10.000,00	10.000,00	0,00	0,00	20.000,00
100 - MSC - 1.501.0000 Recursos Próprios	0,00	5.000,00	5.000,00	0,00	0,00	10.000,00
126 - MSC - 1.660.0000 Recursos Transferidos pelo FNAS	0,00	5.000,00	5.000,00	0,00	0,00	10.000,00
1680 - 3.3.90.39.00	0,00	15.000,00	15.000,00	0,00	0,00	30.000,00
100 - MSC - 1.501.0000 Recursos Próprios	0,00	10.000,00	10.000,00	0,00	0,00	20.000,00
126 - MSC - 1.660.0000 Recursos Transferidos pelo FNAS	0,00	5.000,00	5.000,00	0,00	0,00	10.000,00
Ação: 2.66 - MANUTENÇÃO DOS SERVIÇOS DE PROTEÇÃO SOCIAL A ADOLESCENTES EM	0,00	18.000,00	18.000,00	13.000,00	0,00	49.000,00
1681 - 3.3.90.30.00	0,00	3.000,00	3.000,00	3.000,00	0,00	9.000,00
100 - MSC - 1.501.0000 Recursos Próprios	0,00	3.000,00	3.000,00	3.000,00	0,00	9.000,00
1682 - 3.3.90.36.00	0,00	5.000,00	5.000,00	5.000,00	0,00	15.000,00
100 - MSC - 1.501.0000 Recursos Próprios	0,00	5.000,00	5.000,00	5.000,00	0,00	15.000,00
1683 - 3.3.90.39.00	0,00	10.000,00	10.000,00	5.000,00	0,00	25.000,00
100 - MSC - 1.501.0000 Recursos Próprios	0,00	10.000,00	10.000,00	5.000,00	0,00	25.000,00





DEMONSTRATIVO DE COMPATIBILIDADE ENTRE O PPA E LOA

PPA 2022 - 2025 - Valores em R\$

		Valor global	2022	2023	2024	2025	Total
Ação:	2.338 - AÇÕES ESTRATÉGICAS DE PROTEÇÃO SOCIAL ESPECIAL DE MÉDIA E ALTA	0,00	0,00	0,00	19.000,00	19.000,00	38.000,00
	2303 - 3.3.50.43.00	0,00	0,00	0,00	5.000,00	5.000,00	10.000,00
	100 - MSC - 1.501.0000 Recursos Próprios	0,00	0,00	0,00	5.000,00	5.000,00	10.000,00
	2299 - 3.3.90.30.00	0,00	0,00	0,00	5.000,00	5.000,00	10.000,00
	100 - MSC - 1.501.0000 Recursos Próprios	0,00	0,00	0,00	5.000,00	5.000,00	10.000,00
	2302 - 3.3.90.32.00	0,00	0,00	0,00	2.000,00	2.000,00	4.000,00
	100 - MSC - 1.501.0000 Recursos Próprios	0,00	0,00	0,00	2.000,00	2.000,00	4.000,00
	2300 - 3.3.90.36.00	0,00	0,00	0,00	5.000,00	5.000,00	10.000,00
	100 - MSC - 1.501.0000 Recursos Próprios	0,00	0,00	0,00	5.000,00	5.000,00	10.000,00
	2301 - 3.3.90.39.00	0,00	0,00	0,00	2.000,00	2.000,00	4.000,00
	100 - MSC - 1.501.0000 Recursos Próprios	0,00	0,00	0,00	2.000,00	2.000,00	4.000,00
Ação:	2.360 - MANUTENÇÃO DAS ATIVIDADES GERAIS DO SERVIÇO DE PROTEÇÃO	0,00	0,00	0,00	0,00	118.000,00	118.000,00
	2501 - 3.1.90.04.00	0,00	0,00	0,00	0,00	22.000,00	22.000,00
	100 - MSC - 1.501.0000 Recursos Próprios	0,00	0,00	0,00	0,00	20.000,00	20.000,00
	126 - MSC - 1.660.0000 Recursos Transferidos pelo FNAS	0,00	0,00	0,00	0,00	2.000,00	2.000,00
	2502 - 3.1.90.11.00	0,00	0,00	0,00	0,00	22.000,00	22.000,00
	100 - MSC - 1.501.0000 Recursos Próprios	0,00	0,00	0,00	0,00	20.000,00	20.000,00
	126 - MSC - 1.660.0000 Recursos Transferidos pelo FNAS	0,00	0,00	0,00	0,00	2.000,00	2.000,00
	2503 - 3.1.90.13.00	0,00	0,00	0,00	0,00	7.000,00	7.000,00
	100 - MSC - 1.501.0000 Recursos Próprios	0,00	0,00	0,00	0,00	5.000,00	5.000,00
	126 - MSC - 1.660.0000 Recursos Transferidos pelo FNAS	0,00	0,00	0,00	0,00	2.000,00	2.000,00
	2511 - 3.1.91.13.00	0,00	0,00	0,00	0,00	7.000,00	7.000,00
	100 - MSC - 1.501.0000 Recursos Próprios	0,00	0,00	0,00	0,00	5.000,00	5.000,00
	126 - MSC - 1.660.0000 Recursos Transferidos pelo FNAS	0,00	0,00	0,00	0,00	2.000,00	2.000,00
	2513 - 3.3.50.43.00	0,00	0,00	0,00	0,00	4.000,00	4.000,00
	100 - MSC - 1.501.0000 Recursos Próprios	0,00	0,00	0,00	0,00	2.000,00	2.000,00
	126 - MSC - 1.660.0000 Recursos Transferidos pelo FNAS	0,00	0,00	0,00	0,00	2.000,00	2.000,00
	2504 - 3.3.90.14.00	0,00	0,00	0,00	0,00	7.000,00	7.000,00
	100 - MSC - 1.501.0000 Recursos Próprios	0,00	0,00	0,00	0,00	5.000,00	5.000,00
	126 - MSC - 1.660.0000 Recursos Transferidos pelo FNAS	0,00	0,00	0,00	0,00	2.000,00	2.000,00
	2505 - 3.3.90.30.00	0,00	0,00	0,00	0,00	7.000,00	7.000,00
	100 - MSC - 1.501.0000 Recursos Próprios	0,00	0,00	0,00	0,00	5.000,00	5.000,00
	126 - MSC - 1.660.0000 Recursos Transferidos pelo FNAS	0,00	0,00	0,00	0,00	2.000,00	2.000,00
	2506 - 3.3.90.32.00	0,00	0,00	0,00	0,00	7.000,00	7.000,00
	100 - MSC - 1.501.0000 Recursos Próprios	0,00	0,00	0,00	0,00	5.000,00	5.000,00
	126 - MSC - 1.660.0000 Recursos Transferidos pelo FNAS	0,00	0,00	0,00	0,00	2.000,00	2.000,00
	2507 - 3.3.90.33.00	0,00	0,00	0,00	0,00	7.000,00	7.000,00





DEMONSTRATIVO DE COMPATIBILIDADE ENTRE O PPA E LOA

PPA 2022 - 2025 - Valores em R\$

	Valor global	2022	2023	2024	2025	Total
100 - MSC - 1.501.0000 Recursos Próprios	0,00	0,00	0,00	0,00	5.000,00	5.000,00
126 - MSC - 1.660.0000 Recursos Transferidos pelo FNAS	0,00	0,00	0,00	0,00	2.000,00	2.000,00
2508 - 3.3.90.36.00	0,00	0,00	0,00	0,00	7.000,00	7.000,00
100 - MSC - 1.501.0000 Recursos Próprios	0,00	0,00	0,00	0,00	5.000,00	5.000,00
126 - MSC - 1.660.0000 Recursos Transferidos pelo FNAS	0,00	0,00	0,00	0,00	2.000,00	2.000,00
2509 - 3.3.90.39.00	0,00	0,00	0,00	0,00	7.000,00	7.000,00
100 - MSC - 1.501.0000 Recursos Próprios	0,00	0,00	0,00	0,00	5.000,00	5.000,00
126 - MSC - 1.660.0000 Recursos Transferidos pelo FNAS	0,00	0,00	0,00	0,00	2.000,00	2.000,00
2512 - 3.3.90.41.00	0,00	0,00	0,00	0,00	4.000,00	4.000,00
100 - MSC - 1.501.0000 Recursos Próprios	0,00	0,00	0,00	0,00	2.000,00	2.000,00
126 - MSC - 1.660.0000 Recursos Transferidos pelo FNAS	0,00	0,00	0,00	0,00	2.000,00	2.000,00
2510 - 3.3.90.48.00	0,00	0,00	0,00	0,00	10.000,00	10.000,00
100 - MSC - 1.501.0000 Recursos Próprios	0,00	0,00	0,00	0,00	5.000,00	5.000,00
126 - MSC - 1.660.0000 Recursos Transferidos pelo FNAS	0,00	0,00	0,00	0,00	5.000,00	5.000,00
Programa: 8004 - PROGRAMA PRIMEIRA INFÂNCIA NO SUAS	0,00	0,00	0,00	55.000,00	376.500,00	431.500,00
Ação: 1.63 - AQUISIÇÃO DE MÓVEIS, MÁQUINAS E EQUIPAMENTOS DIVERSOS PARA O	0,00	0,00	0,00	0,00	10.000,00	10.000,00
2556 - 4.4.90.52.00	0,00	0,00	0,00	0,00	10.000,00	10.000,00
100 - MSC - 1.501.0000 Recursos Próprios	0,00	0,00	0,00	0,00	5.000,00	5.000,00
126 - MSC - 1.660.0000 Recursos Transferidos pelo FNAS	0,00	0,00	0,00	0,00	5.000,00	5.000,00
Ação: 1.156 - AQUISIÇÃO DE MÓVEIS, MÁQUINAS, EQUIPAMENTOS E OUTROS	0,00	0,00	0,00	30.000,00	0,00	30.000,00
2293 - 4.4.90.52.00	0,00	0,00	0,00	30.000,00	0,00	30.000,00
100 - MSC - 1.501.0000 Recursos Próprios	0,00	0,00	0,00	30.000,00	0,00	30.000,00
Ação: 2.337 - MANUTENÇÃO DAS AÇÕES DE ATENÇÃO A CRIANÇA DE 0 A 6 ANOS -	0,00	0,00	0,00	25.000,00	0,00	25.000,00
2298 - 3.3.50.43.00	0,00	0,00	0,00	5.000,00	0,00	5.000,00
100 - MSC - 1.501.0000 Recursos Próprios	0,00	0,00	0,00	5.000,00	0,00	5.000,00
2294 - 3.3.90.30.00	0,00	0,00	0,00	5.000,00	0,00	5.000,00
100 - MSC - 1.501.0000 Recursos Próprios	0,00	0,00	0,00	5.000,00	0,00	5.000,00
2297 - 3.3.90.32.00	0,00	0,00	0,00	5.000,00	0,00	5.000,00
100 - MSC - 1.501.0000 Recursos Próprios	0,00	0,00	0,00	5.000,00	0,00	5.000,00
2295 - 3.3.90.36.00	0,00	0,00	0,00	5.000,00	0,00	5.000,00
100 - MSC - 1.501.0000 Recursos Próprios	0,00	0,00	0,00	5.000,00	0,00	5.000,00
2296 - 3.3.90.39.00	0,00	0,00	0,00	5.000,00	0,00	5.000,00
100 - MSC - 1.501.0000 Recursos Próprios	0,00	0,00	0,00	5.000,00	0,00	5.000,00
Ação: 2.364 - MANUTENÇÃO DAS AÇÕES DE ASSISTÊNCIA SOCIAL NO PROGRAMA	0,00	0,00	0,00	0,00	366.500,00	366.500,00
2557 - 3.1.90.04.00	0,00	0,00	0,00	0,00	140.000,00	140.000,00
100 - MSC - 1.501.0000 Recursos Próprios	0,00	0,00	0,00	0,00	50.000,00	50.000,00
126 - MSC - 1.660.0000 Recursos Transferidos pelo FNAS	0,00	0,00	0,00	0,00	90.000,00	90.000,00



PORTAL DA TRANSPARENCIA
<http://oioudiit-solucoes.inf.br/transparenciaMunicipal/Download/12520241114122404.pdf>
 assinado por: idUser_239



DEMONSTRATIVO DE COMPATIBILIDADE ENTRE O PPA E LOA

PPA 2022 - 2025 - Valores em R\$

	Valor global	2022	2023	2024	2025	Total
2558 - 3.1.90.11.00	0,00	0,00	0,00	0,00	25.000,00	25.000,00
100 - MSC - 1.501.0000 Recursos Próprios	0,00	0,00	0,00	0,00	15.000,00	15.000,00
126 - MSC - 1.660.0000 Recursos Transferidos pelo FNAS	0,00	0,00	0,00	0,00	10.000,00	10.000,00
2559 - 3.1.90.13.00	0,00	0,00	0,00	0,00	65.000,00	65.000,00
100 - MSC - 1.501.0000 Recursos Próprios	0,00	0,00	0,00	0,00	35.000,00	35.000,00
126 - MSC - 1.660.0000 Recursos Transferidos pelo FNAS	0,00	0,00	0,00	0,00	30.000,00	30.000,00
2561 - 3.1.90.92.00	0,00	0,00	0,00	0,00	7.000,00	7.000,00
100 - MSC - 1.501.0000 Recursos Próprios	0,00	0,00	0,00	0,00	5.000,00	5.000,00
126 - MSC - 1.660.0000 Recursos Transferidos pelo FNAS	0,00	0,00	0,00	0,00	2.000,00	2.000,00
2562 - 3.1.90.94.00	0,00	0,00	0,00	0,00	7.000,00	7.000,00
100 - MSC - 1.501.0000 Recursos Próprios	0,00	0,00	0,00	0,00	5.000,00	5.000,00
126 - MSC - 1.660.0000 Recursos Transferidos pelo FNAS	0,00	0,00	0,00	0,00	2.000,00	2.000,00
2560 - 3.1.91.13.00	0,00	0,00	0,00	0,00	10.000,00	10.000,00
100 - MSC - 1.501.0000 Recursos Próprios	0,00	0,00	0,00	0,00	5.000,00	5.000,00
126 - MSC - 1.660.0000 Recursos Transferidos pelo FNAS	0,00	0,00	0,00	0,00	5.000,00	5.000,00
2571 - 3.3.90.08.00	0,00	0,00	0,00	0,00	4.000,00	4.000,00
100 - MSC - 1.501.0000 Recursos Próprios	0,00	0,00	0,00	0,00	2.000,00	2.000,00
126 - MSC - 1.660.0000 Recursos Transferidos pelo FNAS	0,00	0,00	0,00	0,00	2.000,00	2.000,00
2564 - 3.3.90.14.00	0,00	0,00	0,00	0,00	7.000,00	7.000,00
100 - MSC - 1.501.0000 Recursos Próprios	0,00	0,00	0,00	0,00	5.000,00	5.000,00
126 - MSC - 1.660.0000 Recursos Transferidos pelo FNAS	0,00	0,00	0,00	0,00	2.000,00	2.000,00
2565 - 3.3.90.30.00	0,00	0,00	0,00	0,00	50.000,00	50.000,00
100 - MSC - 1.501.0000 Recursos Próprios	0,00	0,00	0,00	0,00	10.000,00	10.000,00
126 - MSC - 1.660.0000 Recursos Transferidos pelo FNAS	0,00	0,00	0,00	0,00	40.000,00	40.000,00
2567 - 3.3.90.32.00	0,00	0,00	0,00	0,00	4.000,00	4.000,00
100 - MSC - 1.501.0000 Recursos Próprios	0,00	0,00	0,00	0,00	2.000,00	2.000,00
126 - MSC - 1.660.0000 Recursos Transferidos pelo FNAS	0,00	0,00	0,00	0,00	2.000,00	2.000,00
2566 - 3.3.90.33.00	0,00	0,00	0,00	0,00	7.000,00	7.000,00
100 - MSC - 1.501.0000 Recursos Próprios	0,00	0,00	0,00	0,00	2.000,00	2.000,00
126 - MSC - 1.660.0000 Recursos Transferidos pelo FNAS	0,00	0,00	0,00	0,00	5.000,00	5.000,00
2568 - 3.3.90.36.00	0,00	0,00	0,00	0,00	15.000,00	15.000,00
100 - MSC - 1.501.0000 Recursos Próprios	0,00	0,00	0,00	0,00	10.000,00	10.000,00
126 - MSC - 1.660.0000 Recursos Transferidos pelo FNAS	0,00	0,00	0,00	0,00	5.000,00	5.000,00
2569 - 3.3.90.39.00	0,00	0,00	0,00	0,00	5.500,00	5.500,00
100 - MSC - 1.501.0000 Recursos Próprios	0,00	0,00	0,00	0,00	500,00	500,00
126 - MSC - 1.660.0000 Recursos Transferidos pelo FNAS	0,00	0,00	0,00	0,00	5.000,00	5.000,00
2563 - 3.3.90.92.00	0,00	0,00	0,00	0,00	10.000,00	10.000,00





DEMONSTRATIVO DE COMPATIBILIDADE ENTRE O PPA E LOA

PPA 2022 - 2025 - Valores em R\$

	Valor global	2022	2023	2024	2025	Total
100 - MSC - 1.501.0000 Recursos Próprios	0,00	0,00	0,00	0,00	5.000,00	5.000,00
126 - MSC - 1.660.0000 Recursos Transferidos pelo FNAS	0,00	0,00	0,00	0,00	5.000,00	5.000,00
2570 - 3.3.90.93.00	0,00	0,00	0,00	0,00	10.000,00	10.000,00
100 - MSC - 1.501.0000 Recursos Próprios	0,00	0,00	0,00	0,00	5.000,00	5.000,00
126 - MSC - 1.660.0000 Recursos Transferidos pelo FNAS	0,00	0,00	0,00	0,00	5.000,00	5.000,00
Programa: 8013 - PROMOÇÃO DOS DIREITOS DA CRIANÇA E DO ADOLESCENTE	0,00	100.000,00	155.000,00	150.000,00	0,00	405.000,00
1.62 - ESTRUTURAÇÃO DA PROTEÇÃO SOCIAL ESPECIAL DE MÊDIA	0,00	30.000,00	25.000,00	20.000,00	0,00	75.000,00
1361 - 4.4.90.51.00	0,00	10.000,00	10.000,00	5.000,00	0,00	25.000,00
100 - MSC - 1.501.0000 Recursos Próprios	0,00	10.000,00	10.000,00	5.000,00	0,00	25.000,00
1371 - 4.4.90.52.00	0,00	20.000,00	15.000,00	15.000,00	0,00	50.000,00
100 - MSC - 1.501.0000 Recursos Próprios	0,00	10.000,00	5.000,00	5.000,00	0,00	20.000,00
126 - MSC - 1.660.0000 Recursos Transferidos pelo FNAS	0,00	10.000,00	10.000,00	10.000,00	0,00	30.000,00
Ação: 1.65 - AQUISIÇÕES DE VEÍCULOS, MOBILIÁRIOS E MATERIAS PERMANENTES	0,00	50.000,00	110.000,00	110.000,00	0,00	270.000,00
1110 - 4.4.90.52.00	0,00	50.000,00	110.000,00	110.000,00	0,00	270.000,00
100 - MSC - 1.501.0000 Recursos Próprios	0,00	20.000,00	10.000,00	10.000,00	0,00	40.000,00
127 - MSC - 1.665.0000 Transferências de Convênios e outros Repasses vinculados à Assis	0,00	30.000,00	100.000,00	100.000,00	0,00	230.000,00
Ação: 2.55 - MANUTENÇÃO DAS AÇÕES DE DESENVOLVIMENTO DA ATENÇÃO AS	0,00	20.000,00	20.000,00	20.000,00	0,00	60.000,00
1146 - 3.3.90.32.00	0,00	20.000,00	20.000,00	20.000,00	0,00	60.000,00
100 - MSC - 1.501.0000 Recursos Próprios	0,00	20.000,00	20.000,00	20.000,00	0,00	60.000,00
Subfunção: 244 - Assistência Comunitária	0,00	814.000,00	1.730.000,00	2.246.000,00	662.000,00	5.452.000,00
Programa: 8002 - FORTALECIMENTO DA PROTEÇÃO SOCIAL BÁSICA	0,00	148.000,00	331.000,00	529.000,00	0,00	1.008.000,00
Ação: 2.56 - MANUTENÇÃO DO SERVIÇO DE PROTEÇÃO E ATENDIMENTO INTEGRAL À	0,00	138.000,00	321.000,00	514.000,00	0,00	973.000,00
1187 - 3.1.90.04.00	0,00	25.000,00	170.000,00	270.000,00	0,00	465.000,00
100 - MSC - 1.501.0000 Recursos Próprios	0,00	5.000,00	20.000,00	20.000,00	0,00	45.000,00
126 - MSC - 1.660.0000 Recursos Transferidos pelo FNAS	0,00	20.000,00	150.000,00	250.000,00	0,00	420.000,00
1651 - 3.1.90.11.00	0,00	10.000,00	10.000,00	15.000,00	0,00	35.000,00
100 - MSC - 1.501.0000 Recursos Próprios	0,00	5.000,00	5.000,00	5.000,00	0,00	15.000,00
126 - MSC - 1.660.0000 Recursos Transferidos pelo FNAS	0,00	5.000,00	5.000,00	10.000,00	0,00	20.000,00
1459 - 3.1.90.13.00	0,00	10.000,00	43.000,00	63.000,00	0,00	116.000,00
100 - MSC - 1.501.0000 Recursos Próprios	0,00	3.000,00	3.000,00	3.000,00	0,00	9.000,00
126 - MSC - 1.660.0000 Recursos Transferidos pelo FNAS	0,00	7.000,00	40.000,00	60.000,00	0,00	107.000,00
1206 - 3.1.91.13.00	0,00	10.000,00	10.000,00	20.000,00	0,00	40.000,00
100 - MSC - 1.501.0000 Recursos Próprios	0,00	5.000,00	5.000,00	5.000,00	0,00	15.000,00
126 - MSC - 1.660.0000 Recursos Transferidos pelo FNAS	0,00	5.000,00	5.000,00	15.000,00	0,00	25.000,00
1194 - 3.3.90.14.00	0,00	4.000,00	4.000,00	11.000,00	0,00	19.000,00
100 - MSC - 1.501.0000 Recursos Próprios	0,00	2.000,00	2.000,00	2.000,00	0,00	6.000,00
126 - MSC - 1.660.0000 Recursos Transferidos pelo FNAS	0,00	2.000,00	2.000,00	9.000,00	0,00	13.000,00



Programa: 8013 - PROMOÇÃO DOS DIREITOS DA CRIANÇA E DO ADOLESCENTE
Ação: 1.62 - ESTRUTURAÇÃO DA PROTEÇÃO SOCIAL ESPECIAL DE MÊDIA
Subfunção: 244 - Assistência Comunitária
Programa: 8002 - FORTALECIMENTO DA PROTEÇÃO SOCIAL BÁSICA
Ação: 2.56 - MANUTENÇÃO DO SERVIÇO DE PROTEÇÃO E ATENDIMENTO INTEGRAL À
Assinado por: idUser 239
PÚBLICA DA TRANSPARENCIA
http://auditor-solucoes.inf.br/transparencia/municipal/2024/11/14/22404.pdf



DEMONSTRATIVO DE COMPATIBILIDADE ENTRE O PPA E LOA

PPA 2022 - 2025 - Valores em R\$

	Valor global	2022	2023	2024	2025	Total
1198 - 3.3.90.30.00	0,00	25.000,00	30.000,00	50.000,00	0,00	105.000,00
100 - MSC - 1.501.0000 Recursos Próprios	0,00	5.000,00	5.000,00	5.000,00	0,00	15.000,00
126 - MSC - 1.660.0000 Recursos Transferidos pelo FNAS	0,00	15.000,00	20.000,00	30.000,00	0,00	65.000,00
128 - MSC - 1.661.0000 Transferências dos Fundos Estaduais de Assistência Social	0,00	5.000,00	5.000,00	15.000,00	0,00	25.000,00
1200 - 3.3.90.36.00	0,00	24.000,00	24.000,00	40.000,00	0,00	88.000,00
100 - MSC - 1.501.0000 Recursos Próprios	0,00	2.000,00	2.000,00	2.000,00	0,00	6.000,00
126 - MSC - 1.660.0000 Recursos Transferidos pelo FNAS	0,00	20.000,00	20.000,00	30.000,00	0,00	70.000,00
128 - MSC - 1.661.0000 Transferências dos Fundos Estaduais de Assistência Social	0,00	2.000,00	2.000,00	8.000,00	0,00	12.000,00
1203 - 3.3.90.39.00	0,00	30.000,00	30.000,00	45.000,00	0,00	105.000,00
100 - MSC - 1.501.0000 Recursos Próprios	0,00	5.000,00	5.000,00	5.000,00	0,00	15.000,00
126 - MSC - 1.660.0000 Recursos Transferidos pelo FNAS	0,00	20.000,00	20.000,00	30.000,00	0,00	70.000,00
128 - MSC - 1.661.0000 Transferências dos Fundos Estaduais de Assistência Social	0,00	5.000,00	5.000,00	10.000,00	0,00	20.000,00
2.64 - APOIO OPERACIONAL NO BENEFÍCIO DE PRESTAÇÃO CONTINUADA - BPC -	0,00	10.000,00	10.000,00	15.000,00	0,00	35.000,00
1657 - 3.3.90.30.00	0,00	3.000,00	3.000,00	5.000,00	0,00	11.000,00
126 - MSC - 1.660.0000 Recursos Transferidos pelo FNAS	0,00	3.000,00	3.000,00	5.000,00	0,00	11.000,00
1658 - 3.3.90.36.00	0,00	3.000,00	3.000,00	5.000,00	0,00	11.000,00
126 - MSC - 1.660.0000 Recursos Transferidos pelo FNAS	0,00	3.000,00	3.000,00	5.000,00	0,00	11.000,00
1659 - 3.3.90.39.00	0,00	4.000,00	4.000,00	5.000,00	0,00	13.000,00
126 - MSC - 1.660.0000 Recursos Transferidos pelo FNAS	0,00	4.000,00	4.000,00	5.000,00	0,00	13.000,00
Programa: 8003 - PROTEÇÃO SOCIAL ESPECIAL DE MÉDIA E ALTA COMPLEXIDADE	0,00	126.000,00	196.000,00	267.000,00	0,00	589.000,00
Ação: 2.65 - MANUTENÇÃO DOS SERVIÇOS DE PROTEÇÃO E ATENDIMENTO	0,00	126.000,00	196.000,00	267.000,00	0,00	589.000,00
1235 - 3.1.90.04.00	0,00	35.000,00	95.000,00	115.000,00	0,00	245.000,00
100 - MSC - 1.501.0000 Recursos Próprios	0,00	5.000,00	15.000,00	15.000,00	0,00	35.000,00
126 - MSC - 1.660.0000 Recursos Transferidos pelo FNAS	0,00	30.000,00	80.000,00	100.000,00	0,00	210.000,00
1458 - 3.1.90.11.00	0,00	16.000,00	16.000,00	23.000,00	0,00	55.000,00
100 - MSC - 1.501.0000 Recursos Próprios	0,00	8.000,00	8.000,00	8.000,00	0,00	24.000,00
126 - MSC - 1.660.0000 Recursos Transferidos pelo FNAS	0,00	8.000,00	8.000,00	15.000,00	0,00	31.000,00
1685 - 3.1.90.13.00	0,00	13.000,00	23.000,00	38.000,00	0,00	74.000,00
100 - MSC - 1.501.0000 Recursos Próprios	0,00	8.000,00	8.000,00	8.000,00	0,00	24.000,00
126 - MSC - 1.660.0000 Recursos Transferidos pelo FNAS	0,00	5.000,00	15.000,00	30.000,00	0,00	50.000,00
1285 - 3.3.90.14.00	0,00	2.000,00	2.000,00	11.000,00	0,00	15.000,00
100 - MSC - 1.501.0000 Recursos Próprios	0,00	1.000,00	1.000,00	1.000,00	0,00	3.000,00
126 - MSC - 1.660.0000 Recursos Transferidos pelo FNAS	0,00	1.000,00	1.000,00	10.000,00	0,00	12.000,00
1302 - 3.3.90.30.00	0,00	10.000,00	10.000,00	15.000,00	0,00	35.000,00
100 - MSC - 1.501.0000 Recursos Próprios	0,00	5.000,00	5.000,00	5.000,00	0,00	15.000,00
126 - MSC - 1.660.0000 Recursos Transferidos pelo FNAS	0,00	5.000,00	5.000,00	10.000,00	0,00	20.000,00
1350 - 3.3.90.36.00	0,00	15.000,00	15.000,00	20.000,00	0,00	50.000,00



PORTAL DA TRANSPARÊNCIA
http://cloudit-solucoes.inf.br/transparenciamunicipal/votom/bad/12-20241114122404.pdf
assinado por: idUser 239



DEMONSTRATIVO DE COMPATIBILIDADE ENTRE O PPA E LOA

PPA 2022 - 2025 - Valores em R\$

	Valor global	2022	2023	2024	2025	Total
100 - MSC - 1.501.0000 Recursos Próprios	0,00	5.000,00	10.000,00	10.000,00	0,00	25.000,00
126 - MSC - 1.660.0000 Recursos Transferidos pelo FNAS	0,00	10.000,00	5.000,00	10.000,00	0,00	25.000,00
1356 - 3.3.90.39.00	0,00	25.000,00	25.000,00	35.000,00	0,00	85.000,00
100 - MSC - 1.501.0000 Recursos Próprios	0,00	15.000,00	15.000,00	15.000,00	0,00	45.000,00
126 - MSC - 1.660.0000 Recursos Transferidos pelo FNAS	0,00	10.000,00	10.000,00	20.000,00	0,00	40.000,00
1686 - 3.3.90.48.00	0,00	10.000,00	10.000,00	10.000,00	0,00	30.000,00
100 - MSC - 1.501.0000 Recursos Próprios	0,00	10.000,00	10.000,00	10.000,00	0,00	30.000,00
Programa: 8004 - PROGRAMA PRIMEIRA INFÂNCIA NO SUAS	0,00	134.000,00	234.000,00	347.000,00	0,00	715.000,00
Ação: 1.63 - AQUISIÇÃO DE MÓVEIS, MÁQUINAS E EQUIPAMENTOS DIVERSOS PARA O	0,00	5.000,00	5.000,00	5.000,00	0,00	15.000,00
1687 - 4.4.90.52.00	0,00	5.000,00	5.000,00	5.000,00	0,00	15.000,00
100 - MSC - 1.501.0000 Recursos Próprios	0,00	5.000,00	5.000,00	5.000,00	0,00	15.000,00
Ação: 2.77 - MANUTENÇÃO DAS AÇÕES DE ASSISTÊNCIA SOCIAL NO PROGRAMA	0,00	129.000,00	229.000,00	342.000,00	0,00	700.000,00
1451 - 3.1.90.04.00	0,00	25.000,00	75.000,00	120.000,00	0,00	220.000,00
100 - MSC - 1.501.0000 Recursos Próprios	0,00	10.000,00	5.000,00	30.000,00	0,00	45.000,00
126 - MSC - 1.660.0000 Recursos Transferidos pelo FNAS	0,00	15.000,00	70.000,00	90.000,00	0,00	175.000,00
1689 - 3.1.90.11.00	0,00	20.000,00	20.000,00	30.000,00	0,00	70.000,00
100 - MSC - 1.501.0000 Recursos Próprios	0,00	10.000,00	10.000,00	10.000,00	0,00	30.000,00
126 - MSC - 1.660.0000 Recursos Transferidos pelo FNAS	0,00	10.000,00	10.000,00	20.000,00	0,00	40.000,00
1452 - 3.1.90.13.00	0,00	6.000,00	15.000,00	55.000,00	0,00	76.000,00
100 - MSC - 1.501.0000 Recursos Próprios	0,00	6.000,00	15.000,00	25.000,00	0,00	46.000,00
126 - MSC - 1.660.0000 Recursos Transferidos pelo FNAS	0,00	0,00	0,00	30.000,00	0,00	30.000,00
1688 - 3.3.90.14.00	0,00	4.000,00	4.000,00	12.000,00	0,00	20.000,00
100 - MSC - 1.501.0000 Recursos Próprios	0,00	2.000,00	2.000,00	2.000,00	0,00	6.000,00
126 - MSC - 1.660.0000 Recursos Transferidos pelo FNAS	0,00	2.000,00	2.000,00	10.000,00	0,00	14.000,00
1453 - 3.3.90.30.00	0,00	14.000,00	55.000,00	65.000,00	0,00	134.000,00
100 - MSC - 1.501.0000 Recursos Próprios	0,00	7.000,00	5.000,00	5.000,00	0,00	17.000,00
126 - MSC - 1.660.0000 Recursos Transferidos pelo FNAS	0,00	7.000,00	50.000,00	60.000,00	0,00	117.000,00
1690 - 3.3.90.32.00	0,00	5.000,00	5.000,00	5.000,00	0,00	15.000,00
100 - MSC - 1.501.0000 Recursos Próprios	0,00	5.000,00	5.000,00	5.000,00	0,00	15.000,00
1454 - 3.3.90.36.00	0,00	25.000,00	25.000,00	25.000,00	0,00	75.000,00
100 - MSC - 1.501.0000 Recursos Próprios	0,00	10.000,00	10.000,00	10.000,00	0,00	30.000,00
126 - MSC - 1.660.0000 Recursos Transferidos pelo FNAS	0,00	15.000,00	15.000,00	15.000,00	0,00	45.000,00
1455 - 3.3.90.39.00	0,00	30.000,00	30.000,00	30.000,00	0,00	90.000,00
100 - MSC - 1.501.0000 Recursos Próprios	0,00	15.000,00	15.000,00	15.000,00	0,00	45.000,00
126 - MSC - 1.660.0000 Recursos Transferidos pelo FNAS	0,00	15.000,00	15.000,00	15.000,00	0,00	45.000,00
Programa: 8005 - GESTÃO DO SUAS	0,00	254.000,00	262.000,00	341.000,00	20.000,00	877.000,00
Ação: 1.64 - AQUISIÇÃO DE MÓVEIS, MÁQUINAS E EQUIPAMENTOS DIVERSOS PARA O	0,00	30.000,00	35.000,00	35.000,00	0,00	100.000,00



PORTAL DA TRANSPARÊNCIA
http://cloud-it-solucoes.inf.br/transparenciaMunicipal/download/12-20241114122404.pdf
assinado por: idUser_239



DEMONSTRATIVO DE COMPATIBILIDADE ENTRE O PPA E LOA

PPA 2022 - 2025 - Valores em R\$

	Valor global	2022	2023	2024	2025	Total
1377 - 4.4.90.52.00	0,00	30.000,00	35.000,00	35.000,00	0,00	100.000,00
100 - MSC - 1.501.0000 Recursos Próprios	0,00	10.000,00	5.000,00	5.000,00	0,00	20.000,00
126 - MSC - 1.660.0000 Recursos Transferidos pelo FNAS	0,00	20.000,00	30.000,00	30.000,00	0,00	80.000,00
2.60 - MANUTENÇÃO DAS AÇÕES VINCULADAS AO IGD-SUAS	0,00	20.000,00	20.000,00	27.000,00	0,00	67.000,00
1372 - 3.1.90.04.00	0,00	3.000,00	3.000,00	3.000,00	0,00	9.000,00
100 - MSC - 1.501.0000 Recursos Próprios	0,00	3.000,00	3.000,00	3.000,00	0,00	9.000,00
1457 - 3.1.90.13.00	0,00	2.000,00	2.000,00	2.000,00	0,00	6.000,00
100 - MSC - 1.501.0000 Recursos Próprios	0,00	2.000,00	2.000,00	2.000,00	0,00	6.000,00
1373 - 3.3.90.14.00	0,00	1.000,00	1.000,00	1.000,00	0,00	3.000,00
126 - MSC - 1.660.0000 Recursos Transferidos pelo FNAS	0,00	1.000,00	1.000,00	1.000,00	0,00	3.000,00
1374 - 3.3.90.30.00	0,00	4.000,00	4.000,00	10.000,00	0,00	18.000,00
126 - MSC - 1.660.0000 Recursos Transferidos pelo FNAS	0,00	4.000,00	4.000,00	10.000,00	0,00	18.000,00
1375 - 3.3.90.36.00	0,00	5.000,00	5.000,00	1.000,00	0,00	11.000,00
126 - MSC - 1.660.0000 Recursos Transferidos pelo FNAS	0,00	5.000,00	5.000,00	1.000,00	0,00	11.000,00
1376 - 3.3.90.39.00	0,00	5.000,00	5.000,00	10.000,00	0,00	20.000,00
126 - MSC - 1.660.0000 Recursos Transferidos pelo FNAS	0,00	5.000,00	5.000,00	10.000,00	0,00	20.000,00
Ação: 2.67 - MANUTENÇÃO DAS AÇÕES DO IGD-PBF	0,00	144.000,00	169.000,00	259.000,00	0,00	572.000,00
1147 - 3.1.90.04.00	0,00	50.000,00	55.000,00	80.000,00	0,00	185.000,00
100 - MSC - 1.501.0000 Recursos Próprios	0,00	10.000,00	10.000,00	10.000,00	0,00	30.000,00
126 - MSC - 1.660.0000 Recursos Transferidos pelo FNAS	0,00	40.000,00	45.000,00	70.000,00	0,00	155.000,00
1715 - 3.1.90.11.00	0,00	16.000,00	16.000,00	16.000,00	0,00	48.000,00
100 - MSC - 1.501.0000 Recursos Próprios	0,00	8.000,00	8.000,00	8.000,00	0,00	24.000,00
126 - MSC - 1.660.0000 Recursos Transferidos pelo FNAS	0,00	8.000,00	8.000,00	8.000,00	0,00	24.000,00
1456 - 3.1.90.13.00	0,00	8.000,00	18.000,00	23.000,00	0,00	49.000,00
100 - MSC - 1.501.0000 Recursos Próprios	0,00	3.000,00	3.000,00	3.000,00	0,00	9.000,00
126 - MSC - 1.660.0000 Recursos Transferidos pelo FNAS	0,00	5.000,00	15.000,00	20.000,00	0,00	40.000,00
1173 - 3.3.90.30.00	0,00	30.000,00	30.000,00	80.000,00	0,00	140.000,00
126 - MSC - 1.660.0000 Recursos Transferidos pelo FNAS	0,00	30.000,00	30.000,00	80.000,00	0,00	140.000,00
1175 - 3.3.90.36.00	0,00	20.000,00	20.000,00	25.000,00	0,00	65.000,00
100 - MSC - 1.501.0000 Recursos Próprios	0,00	10.000,00	10.000,00	10.000,00	0,00	30.000,00
126 - MSC - 1.660.0000 Recursos Transferidos pelo FNAS	0,00	10.000,00	10.000,00	15.000,00	0,00	35.000,00
1177 - 3.3.90.39.00	0,00	20.000,00	30.000,00	35.000,00	0,00	85.000,00
100 - MSC - 1.501.0000 Recursos Próprios	0,00	10.000,00	10.000,00	5.000,00	0,00	25.000,00
126 - MSC - 1.660.0000 Recursos Transferidos pelo FNAS	0,00	10.000,00	20.000,00	30.000,00	0,00	60.000,00
Ação: 2.74 - MANUTENÇÃO DAS AÇÕES DE ENFRENTAMENTO AS EPIDEMIAS E	0,00	60.000,00	38.000,00	20.000,00	20.000,00	138.000,00
1691 - 3.3.90.30.00	0,00	15.000,00	10.000,00	5.000,00	5.000,00	35.000,00
100 - MSC - 1.501.0000 Recursos Próprios	0,00	5.000,00	5.000,00	5.000,00	5.000,00	20.000,00



PORTAL DA TRANSPARENCIA
http://oioudi-it-solucoes.inf.br/transparencia/download/12-2024114122404.pdf
assinado por: idUser 239



DEMONSTRATIVO DE COMPATIBILIDADE ENTRE O PPA E LOA

PPA 2022 - 2025 - Valores em R\$

	Valor global	2022	2023	2024	2025	Total
129 - MSC - 1.669.0000 Outros Recursos vinculados à Assistência Social	0,00	10.000,00	5.000,00	0,00	0,00	15.000,00
1692 - 3.3.90.32.00	0,00	15.000,00	10.000,00	5.000,00	5.000,00	35.000,00
100 - MSC - 1.501.0000 Recursos Próprios	0,00	5.000,00	5.000,00	5.000,00	5.000,00	20.000,00
129 - MSC - 1.669.0000 Outros Recursos vinculados à Assistência Social	0,00	10.000,00	5.000,00	0,00	0,00	15.000,00
1693 - 3.3.90.36.00	0,00	15.000,00	10.000,00	5.000,00	5.000,00	35.000,00
100 - MSC - 1.501.0000 Recursos Próprios	0,00	5.000,00	5.000,00	5.000,00	5.000,00	20.000,00
129 - MSC - 1.669.0000 Outros Recursos vinculados à Assistência Social	0,00	10.000,00	5.000,00	0,00	0,00	15.000,00
1694 - 3.3.90.39.00	0,00	15.000,00	8.000,00	5.000,00	5.000,00	33.000,00
100 - MSC - 1.501.0000 Recursos Próprios	0,00	5.000,00	5.000,00	5.000,00	5.000,00	20.000,00
129 - MSC - 1.669.0000 Outros Recursos vinculados à Assistência Social	0,00	10.000,00	3.000,00	0,00	0,00	13.000,00
Programa: 8007 - PROMOÇÃO DA CIDADANIA	0,00	12.000,00	12.000,00	12.000,00	12.000,00	48.000,00
Ação: 2.68 - MANUTENÇÃO DE AÇÕES DE PROMOÇÃO DA CIDADANIA.	0,00	12.000,00	12.000,00	12.000,00	12.000,00	48.000,00
1704 - 3.3.90.30.00	0,00	3.000,00	3.000,00	3.000,00	3.000,00	12.000,00
100 - MSC - 1.501.0000 Recursos Próprios	0,00	3.000,00	3.000,00	3.000,00	3.000,00	12.000,00
1705 - 3.3.90.32.00	0,00	3.000,00	3.000,00	3.000,00	3.000,00	12.000,00
100 - MSC - 1.501.0000 Recursos Próprios	0,00	3.000,00	3.000,00	3.000,00	3.000,00	12.000,00
1706 - 3.3.90.36.00	0,00	3.000,00	3.000,00	3.000,00	3.000,00	12.000,00
100 - MSC - 1.501.0000 Recursos Próprios	0,00	3.000,00	3.000,00	3.000,00	3.000,00	12.000,00
1707 - 3.3.90.39.00	0,00	3.000,00	3.000,00	3.000,00	3.000,00	12.000,00
100 - MSC - 1.501.0000 Recursos Próprios	0,00	3.000,00	3.000,00	3.000,00	3.000,00	12.000,00
Programa: 8009 - BENEFÍCIOS ASSISTENCIAIS	0,00	140.000,00	695.000,00	730.000,00	630.000,00	2.195.000,00
Ação: 2.70 - MANUTENÇÃO DAS AÇÕES DE BENEFÍCIOS EVENTUAIS	0,00	140.000,00	695.000,00	730.000,00	430.000,00	1.995.000,00
2601 - 3.3.90.30.00	0,00	0,00	0,00	0,00	5.000,00	5.000,00
100 - MSC - 1.501.0000 Recursos Próprios	0,00	0,00	0,00	0,00	5.000,00	5.000,00
1713 - 3.3.90.32.00	0,00	110.000,00	685.000,00	720.000,00	400.000,00	1.915.000,00
100 - MSC - 1.501.0000 Recursos Próprios	0,00	100.000,00	680.000,00	700.000,00	400.000,00	1.880.000,00
128 - MSC - 1.661.0000 Transferências dos Fundos Estaduais de Assistência Social	0,00	10.000,00	5.000,00	20.000,00	0,00	35.000,00
2602 - 3.3.90.36.00	0,00	0,00	0,00	0,00	10.000,00	10.000,00
100 - MSC - 1.501.0000 Recursos Próprios	0,00	0,00	0,00	0,00	10.000,00	10.000,00
2603 - 3.3.90.39.00	0,00	0,00	0,00	0,00	5.000,00	5.000,00
100 - MSC - 1.501.0000 Recursos Próprios	0,00	0,00	0,00	0,00	5.000,00	5.000,00
1714 - 3.3.90.48.00	0,00	30.000,00	10.000,00	10.000,00	10.000,00	60.000,00
100 - MSC - 1.501.0000 Recursos Próprios	0,00	30.000,00	10.000,00	10.000,00	10.000,00	60.000,00
Ação: 2.361 - MANUTENÇÃO DAS AÇÕES DE DESENVOLVIMENTO DA ATENÇÃO AS	0,00	0,00	0,00	0,00	200.000,00	200.000,00
2514 - 3.3.90.32.00	0,00	0,00	0,00	0,00	200.000,00	200.000,00
127 - MSC - 1.665.0000 Transferências de Convênios e outros Repasses vinculados à Assis	0,00	0,00	0,00	0,00	200.000,00	200.000,00
Programa: 8014 - COZINHA COMUNITÁRIA	0,00	0,00	0,00	20.000,00	0,00	20.000,00



PORTAL DA TRANSPARENCIA
<http://cloudit-solucoes.inf.br/transparenciaMunicipal/download/2024/11/14/22404.pdf>
 assinado por: idUser 239



DEMONSTRATIVO DE COMPATIBILIDADE ENTRE O PPA E LOA

PPA 2022 - 2025 - Valores em R\$

		Valor global	2022	2023	2024	2025	Total
Ação:	1.160 - Aquisição de móveis, máquinas e equipamentos diversos para o Programa	0,00	0,00	0,00	5.000,00	0,00	5.000,00
	2337 - 4.4.90.52.00	0,00	0,00	0,00	5.000,00	0,00	5.000,00
	100 - MSC - 1.501.0000 Recursos Próprios	0,00	0,00	0,00	5.000,00	0,00	5.000,00
Ação:	1.161 - Construções, reformas, ampliações e outras obras e instalações voltadas ao	0,00	0,00	0,00	5.000,00	0,00	5.000,00
	2338 - 4.4.90.51.00	0,00	0,00	0,00	5.000,00	0,00	5.000,00
	100 - MSC - 1.501.0000 Recursos Próprios	0,00	0,00	0,00	5.000,00	0,00	5.000,00
Ação:	2.347 - Manutenção das ações vinculadas ao Programa Cozinha Comunitária	0,00	0,00	0,00	10.000,00	0,00	10.000,00
	2339 - 3.1.90.04.00	0,00	0,00	0,00	2.000,00	0,00	2.000,00
	100 - MSC - 1.501.0000 Recursos Próprios	0,00	0,00	0,00	2.000,00	0,00	2.000,00
	2340 - 3.3.90.30.00	0,00	0,00	0,00	4.000,00	0,00	4.000,00
	100 - MSC - 1.501.0000 Recursos Próprios	0,00	0,00	0,00	4.000,00	0,00	4.000,00
	2341 - 3.3.90.36.00	0,00	0,00	0,00	2.000,00	0,00	2.000,00
	100 - MSC - 1.501.0000 Recursos Próprios	0,00	0,00	0,00	2.000,00	0,00	2.000,00
	2342 - 3.3.90.39.00	0,00	0,00	0,00	2.000,00	0,00	2.000,00
	100 - MSC - 1.501.0000 Recursos Próprios	0,00	0,00	0,00	2.000,00	0,00	2.000,00
Subfunção:	245 - Serviços Socioassistenciais	0,00	0,00	0,00	0,00	1.289.800,00	1.289.800,00
Programa:	8002 - FORTALECIMENTO DA PROTEÇÃO SOCIAL BÁSICA	0,00	0,00	0,00	0,00	648.800,00	648.800,00
Ação:	1.169 - AQUISIÇÃO DE EQUIPAMENTOS DIVERSOS	0,00	0,00	0,00	0,00	25.000,00	25.000,00
	2515 - 4.4.90.52.00	0,00	0,00	0,00	0,00	25.000,00	25.000,00
	100 - MSC - 1.501.0000 Recursos Próprios	0,00	0,00	0,00	0,00	10.000,00	10.000,00
	126 - MSC - 1.660.0000 Recursos Transferidos pelo FNAS	0,00	0,00	0,00	0,00	5.000,00	5.000,00
	128 - MSC - 1.661.0000 Transferências dos Fundos Estaduais de Assistência Social	0,00	0,00	0,00	0,00	10.000,00	10.000,00
Ação:	1.170 - CONSTRUÇÃO, REFORMA, AMPLIAÇÕES E OUTRAS OBRAS VINCULADAS	0,00	0,00	0,00	0,00	30.000,00	30.000,00
	2516 - 4.4.90.51.00	0,00	0,00	0,00	0,00	30.000,00	30.000,00
	100 - MSC - 1.501.0000 Recursos Próprios	0,00	0,00	0,00	0,00	15.000,00	15.000,00
	126 - MSC - 1.660.0000 Recursos Transferidos pelo FNAS	0,00	0,00	0,00	0,00	5.000,00	5.000,00
	128 - MSC - 1.661.0000 Transferências dos Fundos Estaduais de Assistência Social	0,00	0,00	0,00	0,00	10.000,00	10.000,00
Ação:	2.362 - MANUTENÇÃO DAS ATIVIDADES GERAIS DA REDE DE PROTEÇÃO SOCIAL	0,00	0,00	0,00	0,00	593.800,00	593.800,00
	2517 - 3.1.90.04.00	0,00	0,00	0,00	0,00	355.000,00	355.000,00
	100 - MSC - 1.501.0000 Recursos Próprios	0,00	0,00	0,00	0,00	200.000,00	200.000,00
	126 - MSC - 1.660.0000 Recursos Transferidos pelo FNAS	0,00	0,00	0,00	0,00	150.000,00	150.000,00
	128 - MSC - 1.661.0000 Transferências dos Fundos Estaduais de Assistência Social	0,00	0,00	0,00	0,00	5.000,00	5.000,00
	2518 - 3.1.90.11.00	0,00	0,00	0,00	0,00	65.000,00	65.000,00
	100 - MSC - 1.501.0000 Recursos Próprios	0,00	0,00	0,00	0,00	50.000,00	50.000,00
	126 - MSC - 1.660.0000 Recursos Transferidos pelo FNAS	0,00	0,00	0,00	0,00	10.000,00	10.000,00
	128 - MSC - 1.661.0000 Transferências dos Fundos Estaduais de Assistência Social	0,00	0,00	0,00	0,00	5.000,00	5.000,00
	2519 - 3.1.90.13.00	0,00	0,00	0,00	0,00	20.000,00	20.000,00



PORTAL DA TRANSPARENCIA
<http://auditoria.solucoes.inf.br/transparencia/portal/download/12-262241114122404.pdf>
 assinado por: idUser 239



DEMONSTRATIVO DE COMPATIBILIDADE ENTRE O PPA E LOA

PPA 2022 - 2025 - Valores em R\$

	Valor global	2022	2023	2024	2025	Total
100 - MSC - 1.501.0000 Recursos Próprios	0,00	0,00	0,00	0,00	10.000,00	10.000,00
126 - MSC - 1.660.0000 Recursos Transferidos pelo FNAS	0,00	0,00	0,00	0,00	5.000,00	5.000,00
128 - MSC - 1.661.0000 Transferências dos Fundos Estaduais de Assistência Social	0,00	0,00	0,00	0,00	5.000,00	5.000,00
2520 - 3.1.90.92.00	0,00	0,00	0,00	0,00	5.000,00	5.000,00
100 - MSC - 1.501.0000 Recursos Próprios	0,00	0,00	0,00	0,00	2.000,00	2.000,00
126 - MSC - 1.660.0000 Recursos Transferidos pelo FNAS	0,00	0,00	0,00	0,00	2.000,00	2.000,00
128 - MSC - 1.661.0000 Transferências dos Fundos Estaduais de Assistência Social	0,00	0,00	0,00	0,00	1.000,00	1.000,00
2555 - 3.1.90.94.00	0,00	0,00	0,00	0,00	6.000,00	6.000,00
100 - MSC - 1.501.0000 Recursos Próprios	0,00	0,00	0,00	0,00	2.000,00	2.000,00
126 - MSC - 1.660.0000 Recursos Transferidos pelo FNAS	0,00	0,00	0,00	0,00	2.000,00	2.000,00
128 - MSC - 1.661.0000 Transferências dos Fundos Estaduais de Assistência Social	0,00	0,00	0,00	0,00	2.000,00	2.000,00
2521 - 3.1.91.13.00	0,00	0,00	0,00	0,00	23.000,00	23.000,00
100 - MSC - 1.501.0000 Recursos Próprios	0,00	0,00	0,00	0,00	3.000,00	3.000,00
126 - MSC - 1.660.0000 Recursos Transferidos pelo FNAS	0,00	0,00	0,00	0,00	15.000,00	15.000,00
128 - MSC - 1.661.0000 Transferências dos Fundos Estaduais de Assistência Social	0,00	0,00	0,00	0,00	5.000,00	5.000,00
2525 - 3.3.50.41.00	0,00	0,00	0,00	0,00	6.000,00	6.000,00
100 - MSC - 1.501.0000 Recursos Próprios	0,00	0,00	0,00	0,00	2.000,00	2.000,00
126 - MSC - 1.660.0000 Recursos Transferidos pelo FNAS	0,00	0,00	0,00	0,00	2.000,00	2.000,00
128 - MSC - 1.661.0000 Transferências dos Fundos Estaduais de Assistência Social	0,00	0,00	0,00	0,00	2.000,00	2.000,00
2526 - 3.3.50.43.00	0,00	0,00	0,00	0,00	6.000,00	6.000,00
100 - MSC - 1.501.0000 Recursos Próprios	0,00	0,00	0,00	0,00	2.000,00	2.000,00
126 - MSC - 1.660.0000 Recursos Transferidos pelo FNAS	0,00	0,00	0,00	0,00	2.000,00	2.000,00
128 - MSC - 1.661.0000 Transferências dos Fundos Estaduais de Assistência Social	0,00	0,00	0,00	0,00	2.000,00	2.000,00
2522 - 3.3.90.14.00	0,00	0,00	0,00	0,00	6.000,00	6.000,00
100 - MSC - 1.501.0000 Recursos Próprios	0,00	0,00	0,00	0,00	2.000,00	2.000,00
126 - MSC - 1.660.0000 Recursos Transferidos pelo FNAS	0,00	0,00	0,00	0,00	2.000,00	2.000,00
128 - MSC - 1.661.0000 Transferências dos Fundos Estaduais de Assistência Social	0,00	0,00	0,00	0,00	2.000,00	2.000,00
2523 - 3.3.90.30.00	0,00	0,00	0,00	0,00	27.800,00	27.800,00
100 - MSC - 1.501.0000 Recursos Próprios	0,00	0,00	0,00	0,00	15.800,00	15.800,00
126 - MSC - 1.660.0000 Recursos Transferidos pelo FNAS	0,00	0,00	0,00	0,00	10.000,00	10.000,00
128 - MSC - 1.661.0000 Transferências dos Fundos Estaduais de Assistência Social	0,00	0,00	0,00	0,00	2.000,00	2.000,00
2527 - 3.3.90.33.00	0,00	0,00	0,00	0,00	6.000,00	6.000,00
100 - MSC - 1.501.0000 Recursos Próprios	0,00	0,00	0,00	0,00	2.000,00	2.000,00
126 - MSC - 1.660.0000 Recursos Transferidos pelo FNAS	0,00	0,00	0,00	0,00	2.000,00	2.000,00
128 - MSC - 1.661.0000 Transferências dos Fundos Estaduais de Assistência Social	0,00	0,00	0,00	0,00	2.000,00	2.000,00
2528 - 3.3.90.35.00	0,00	0,00	0,00	0,00	8.000,00	8.000,00
100 - MSC - 1.501.0000 Recursos Próprios	0,00	0,00	0,00	0,00	4.000,00	4.000,00





DEMONSTRATIVO DE COMPATIBILIDADE ENTRE O PPA E LOA

PPA 2022 - 2025 - Valores em R\$

	Valor global	2022	2023	2024	2025	Total
126 - MSC - 1.660.0000 Recursos Transferidos pelo FNAS	0,00	0,00	0,00	0,00	2.000,00	2.000,00
128 - MSC - 1.661.0000 Transferências dos Fundos Estaduais de Assistência Social	0,00	0,00	0,00	0,00	2.000,00	2.000,00
2524 - 3.3.90.36.00	0,00	0,00	0,00	0,00	17.000,00	17.000,00
100 - MSC - 1.501.0000 Recursos Próprios	0,00	0,00	0,00	0,00	10.000,00	10.000,00
126 - MSC - 1.660.0000 Recursos Transferidos pelo FNAS	0,00	0,00	0,00	0,00	5.000,00	5.000,00
128 - MSC - 1.661.0000 Transferências dos Fundos Estaduais de Assistência Social	0,00	0,00	0,00	0,00	2.000,00	2.000,00
2532 - 3.3.90.39.00	0,00	0,00	0,00	0,00	20.000,00	20.000,00
100 - MSC - 1.501.0000 Recursos Próprios	0,00	0,00	0,00	0,00	5.000,00	5.000,00
126 - MSC - 1.660.0000 Recursos Transferidos pelo FNAS	0,00	0,00	0,00	0,00	10.000,00	10.000,00
128 - MSC - 1.661.0000 Transferências dos Fundos Estaduais de Assistência Social	0,00	0,00	0,00	0,00	5.000,00	5.000,00
2529 - 3.3.90.40.00	0,00	0,00	0,00	0,00	5.000,00	5.000,00
100 - MSC - 1.501.0000 Recursos Próprios	0,00	0,00	0,00	0,00	2.000,00	2.000,00
126 - MSC - 1.660.0000 Recursos Transferidos pelo FNAS	0,00	0,00	0,00	0,00	2.000,00	2.000,00
128 - MSC - 1.661.0000 Transferências dos Fundos Estaduais de Assistência Social	0,00	0,00	0,00	0,00	1.000,00	1.000,00
2530 - 3.3.90.47.00	0,00	0,00	0,00	0,00	6.000,00	6.000,00
100 - MSC - 1.501.0000 Recursos Próprios	0,00	0,00	0,00	0,00	2.000,00	2.000,00
126 - MSC - 1.660.0000 Recursos Transferidos pelo FNAS	0,00	0,00	0,00	0,00	2.000,00	2.000,00
128 - MSC - 1.661.0000 Transferências dos Fundos Estaduais de Assistência Social	0,00	0,00	0,00	0,00	2.000,00	2.000,00
2531 - 3.3.90.92.00	0,00	0,00	0,00	0,00	6.000,00	6.000,00
100 - MSC - 1.501.0000 Recursos Próprios	0,00	0,00	0,00	0,00	2.000,00	2.000,00
126 - MSC - 1.660.0000 Recursos Transferidos pelo FNAS	0,00	0,00	0,00	0,00	2.000,00	2.000,00
128 - MSC - 1.661.0000 Transferências dos Fundos Estaduais de Assistência Social	0,00	0,00	0,00	0,00	2.000,00	2.000,00
2533 - 3.3.90.93.00	0,00	0,00	0,00	0,00	6.000,00	6.000,00
100 - MSC - 1.501.0000 Recursos Próprios	0,00	0,00	0,00	0,00	2.000,00	2.000,00
126 - MSC - 1.660.0000 Recursos Transferidos pelo FNAS	0,00	0,00	0,00	0,00	2.000,00	2.000,00
128 - MSC - 1.661.0000 Transferências dos Fundos Estaduais de Assistência Social	0,00	0,00	0,00	0,00	2.000,00	2.000,00
Programa: 8003 - PROTEÇÃO SOCIAL ESPECIAL DE MÉDIA E ALTA COMPLEXIDADE	0,00	0,00	0,00	0,00	641.000,00	641.000,00
Ação: 1.171 - AQUISIÇÃO DE MÓVEIS, MÁQUINAS, EQUIPAMENTOS E OUTROS	0,00	0,00	0,00	0,00	17.000,00	17.000,00
2534 - 4.4.90.52.00	0,00	0,00	0,00	0,00	17.000,00	17.000,00
100 - MSC - 1.501.0000 Recursos Próprios	0,00	0,00	0,00	0,00	10.000,00	10.000,00
126 - MSC - 1.660.0000 Recursos Transferidos pelo FNAS	0,00	0,00	0,00	0,00	5.000,00	5.000,00
128 - MSC - 1.661.0000 Transferências dos Fundos Estaduais de Assistência Social	0,00	0,00	0,00	0,00	2.000,00	2.000,00
Ação: 1.172 - CONSTRUÇÕES, REFORMAS, OBRAS COM INSTALAÇÕES VINCULADAS AO	0,00	0,00	0,00	0,00	35.000,00	35.000,00
2535 - 4.4.90.51.00	0,00	0,00	0,00	0,00	35.000,00	35.000,00
100 - MSC - 1.501.0000 Recursos Próprios	0,00	0,00	0,00	0,00	20.000,00	20.000,00
126 - MSC - 1.660.0000 Recursos Transferidos pelo FNAS	0,00	0,00	0,00	0,00	10.000,00	10.000,00
128 - MSC - 1.661.0000 Transferências dos Fundos Estaduais de Assistência Social	0,00	0,00	0,00	0,00	5.000,00	5.000,00



POR TAL DA TRANSPARENCIA
http://cloud.it-solucoes.inf.br/transparenciaMunicipal/download/12-20241114122047.pdf
assinado por: idUser 239



DEMONSTRATIVO DE COMPATIBILIDADE ENTRE O PPA E LOA

		PPA 2022 - 2025 - Valores em R\$					
		Valor global	2022	2023	2024	2025	Total
Ação:	2.363 - MANUTENÇÃO DAS ATIVIDADES GERAIS DO SERVIÇO DE PROTEÇÃO	0,00	0,00	0,00	0,00	589.000,00	589.000,00
	2536 - 3.1.90.04.00	0,00	0,00	0,00	0,00	252.000,00	252.000,00
	100 - MSC - 1.501.0000 Recursos Próprios	0,00	0,00	0,00	0,00	150.000,00	150.000,00
	126 - MSC - 1.660.0000 Recursos Transferidos pelo FNAS	0,00	0,00	0,00	0,00	100.000,00	100.000,00
	128 - MSC - 1.661.0000 Transferências dos Fundos Estaduais de Assistência Social	0,00	0,00	0,00	0,00	2.000,00	2.000,00
	2537 - 3.1.90.11.00	0,00	0,00	0,00	0,00	113.000,00	113.000,00
	100 - MSC - 1.501.0000 Recursos Próprios	0,00	0,00	0,00	0,00	100.000,00	100.000,00
	126 - MSC - 1.660.0000 Recursos Transferidos pelo FNAS	0,00	0,00	0,00	0,00	8.000,00	8.000,00
	128 - MSC - 1.661.0000 Transferências dos Fundos Estaduais de Assistência Social	0,00	0,00	0,00	0,00	5.000,00	5.000,00
	2538 - 3.1.90.13.00	0,00	0,00	0,00	0,00	20.000,00	20.000,00
	100 - MSC - 1.501.0000 Recursos Próprios	0,00	0,00	0,00	0,00	8.000,00	8.000,00
	126 - MSC - 1.660.0000 Recursos Transferidos pelo FNAS	0,00	0,00	0,00	0,00	10.000,00	10.000,00
	128 - MSC - 1.661.0000 Transferências dos Fundos Estaduais de Assistência Social	0,00	0,00	0,00	0,00	2.000,00	2.000,00
	2539 - 3.1.90.92.00	0,00	0,00	0,00	0,00	15.000,00	15.000,00
	100 - MSC - 1.501.0000 Recursos Próprios	0,00	0,00	0,00	0,00	5.000,00	5.000,00
	126 - MSC - 1.660.0000 Recursos Transferidos pelo FNAS	0,00	0,00	0,00	0,00	5.000,00	5.000,00
	128 - MSC - 1.661.0000 Transferências dos Fundos Estaduais de Assistência Social	0,00	0,00	0,00	0,00	5.000,00	5.000,00
	2540 - 3.1.90.94.00	0,00	0,00	0,00	0,00	6.000,00	6.000,00
	100 - MSC - 1.501.0000 Recursos Próprios	0,00	0,00	0,00	0,00	2.000,00	2.000,00
	126 - MSC - 1.660.0000 Recursos Transferidos pelo FNAS	0,00	0,00	0,00	0,00	2.000,00	2.000,00
	128 - MSC - 1.661.0000 Transferências dos Fundos Estaduais de Assistência Social	0,00	0,00	0,00	0,00	2.000,00	2.000,00
	2542 - 3.1.91.13.00	0,00	0,00	0,00	0,00	16.000,00	16.000,00
	100 - MSC - 1.501.0000 Recursos Próprios	0,00	0,00	0,00	0,00	6.000,00	6.000,00
	126 - MSC - 1.660.0000 Recursos Transferidos pelo FNAS	0,00	0,00	0,00	0,00	5.000,00	5.000,00
	128 - MSC - 1.661.0000 Transferências dos Fundos Estaduais de Assistência Social	0,00	0,00	0,00	0,00	5.000,00	5.000,00
	2545 - 3.3.50.41.00	0,00	0,00	0,00	0,00	3.000,00	3.000,00
	100 - MSC - 1.501.0000 Recursos Próprios	0,00	0,00	0,00	0,00	1.000,00	1.000,00
	126 - MSC - 1.660.0000 Recursos Transferidos pelo FNAS	0,00	0,00	0,00	0,00	1.000,00	1.000,00
	128 - MSC - 1.661.0000 Transferências dos Fundos Estaduais de Assistência Social	0,00	0,00	0,00	0,00	1.000,00	1.000,00
	2546 - 3.3.50.43.00	0,00	0,00	0,00	0,00	6.000,00	6.000,00
	100 - MSC - 1.501.0000 Recursos Próprios	0,00	0,00	0,00	0,00	2.000,00	2.000,00
	126 - MSC - 1.660.0000 Recursos Transferidos pelo FNAS	0,00	0,00	0,00	0,00	2.000,00	2.000,00
	128 - MSC - 1.661.0000 Transferências dos Fundos Estaduais de Assistência Social	0,00	0,00	0,00	0,00	2.000,00	2.000,00
	2541 - 3.3.90.08.00	0,00	0,00	0,00	0,00	6.000,00	6.000,00
	100 - MSC - 1.501.0000 Recursos Próprios	0,00	0,00	0,00	0,00	2.000,00	2.000,00
	126 - MSC - 1.660.0000 Recursos Transferidos pelo FNAS	0,00	0,00	0,00	0,00	2.000,00	2.000,00
	128 - MSC - 1.661.0000 Transferências dos Fundos Estaduais de Assistência Social	0,00	0,00	0,00	0,00	2.000,00	2.000,00





DEMONSTRATIVO DE COMPATIBILIDADE ENTRE O PPA E LOA

	Valor global	PPA 2022 - 2025 - Valores em R\$				
		2022	2023	2024	2025	Total
2543 - 3.3.90.14.00	0,00	0,00	0,00	0,00	16.000,00	16.000,00
100 - MSC - 1.501.0000 Recursos Próprios	0,00	0,00	0,00	0,00	1.000,00	1.000,00
126 - MSC - 1.660.0000 Recursos Transferidos pelo FNAS	0,00	0,00	0,00	0,00	10.000,00	10.000,00
128 - MSC - 1.661.0000 Transferências dos Fundos Estaduais de Assistência Social	0,00	0,00	0,00	0,00	5.000,00	5.000,00
2544 - 3.3.90.30.00	0,00	0,00	0,00	0,00	20.000,00	20.000,00
100 - MSC - 1.501.0000 Recursos Próprios	0,00	0,00	0,00	0,00	10.000,00	10.000,00
126 - MSC - 1.660.0000 Recursos Transferidos pelo FNAS	0,00	0,00	0,00	0,00	5.000,00	5.000,00
128 - MSC - 1.661.0000 Transferências dos Fundos Estaduais de Assistência Social	0,00	0,00	0,00	0,00	5.000,00	5.000,00
2547 - 3.3.90.32.00	0,00	0,00	0,00	0,00	6.000,00	6.000,00
100 - MSC - 1.501.0000 Recursos Próprios	0,00	0,00	0,00	0,00	2.000,00	2.000,00
126 - MSC - 1.660.0000 Recursos Transferidos pelo FNAS	0,00	0,00	0,00	0,00	2.000,00	2.000,00
128 - MSC - 1.661.0000 Transferências dos Fundos Estaduais de Assistência Social	0,00	0,00	0,00	0,00	2.000,00	2.000,00
2550 - 3.3.90.35.00	0,00	0,00	0,00	0,00	15.000,00	15.000,00
100 - MSC - 1.501.0000 Recursos Próprios	0,00	0,00	0,00	0,00	5.000,00	5.000,00
126 - MSC - 1.660.0000 Recursos Transferidos pelo FNAS	0,00	0,00	0,00	0,00	5.000,00	5.000,00
128 - MSC - 1.661.0000 Transferências dos Fundos Estaduais de Assistência Social	0,00	0,00	0,00	0,00	5.000,00	5.000,00
2548 - 3.3.90.36.00	0,00	0,00	0,00	0,00	22.000,00	22.000,00
100 - MSC - 1.501.0000 Recursos Próprios	0,00	0,00	0,00	0,00	10.000,00	10.000,00
126 - MSC - 1.660.0000 Recursos Transferidos pelo FNAS	0,00	0,00	0,00	0,00	10.000,00	10.000,00
128 - MSC - 1.661.0000 Transferências dos Fundos Estaduais de Assistência Social	0,00	0,00	0,00	0,00	2.000,00	2.000,00
2549 - 3.3.90.39.00	0,00	0,00	0,00	0,00	40.000,00	40.000,00
100 - MSC - 1.501.0000 Recursos Próprios	0,00	0,00	0,00	0,00	20.000,00	20.000,00
126 - MSC - 1.660.0000 Recursos Transferidos pelo FNAS	0,00	0,00	0,00	0,00	15.000,00	15.000,00
128 - MSC - 1.661.0000 Transferências dos Fundos Estaduais de Assistência Social	0,00	0,00	0,00	0,00	5.000,00	5.000,00
2551 - 3.3.90.47.00	0,00	0,00	0,00	0,00	6.000,00	6.000,00
100 - MSC - 1.501.0000 Recursos Próprios	0,00	0,00	0,00	0,00	2.000,00	2.000,00
126 - MSC - 1.660.0000 Recursos Transferidos pelo FNAS	0,00	0,00	0,00	0,00	2.000,00	2.000,00
128 - MSC - 1.661.0000 Transferências dos Fundos Estaduais de Assistência Social	0,00	0,00	0,00	0,00	2.000,00	2.000,00
2552 - 3.3.90.48.00	0,00	0,00	0,00	0,00	11.000,00	11.000,00
100 - MSC - 1.501.0000 Recursos Próprios	0,00	0,00	0,00	0,00	5.000,00	5.000,00
126 - MSC - 1.660.0000 Recursos Transferidos pelo FNAS	0,00	0,00	0,00	0,00	5.000,00	5.000,00
128 - MSC - 1.661.0000 Transferências dos Fundos Estaduais de Assistência Social	0,00	0,00	0,00	0,00	1.000,00	1.000,00
2553 - 3.3.90.92.00	0,00	0,00	0,00	0,00	11.000,00	11.000,00
100 - MSC - 1.501.0000 Recursos Próprios	0,00	0,00	0,00	0,00	5.000,00	5.000,00
126 - MSC - 1.660.0000 Recursos Transferidos pelo FNAS	0,00	0,00	0,00	0,00	5.000,00	5.000,00
128 - MSC - 1.661.0000 Transferências dos Fundos Estaduais de Assistência Social	0,00	0,00	0,00	0,00	1.000,00	1.000,00
2554 - 3.3.90.93.00	0,00	0,00	0,00	0,00	5.000,00	5.000,00





DEMONSTRATIVO DE COMPATIBILIDADE ENTRE O PPA E LOA

PPA 2022 - 2025 - Valores em R\$

	Valor global	2022	2023	2024	2025	Total
100 - MSC - 1.501.0000 Recursos Próprios	0,00	0,00	0,00	0,00	2.000,00	2.000,00
126 - MSC - 1.660.0000 Recursos Transferidos pelo FNAS	0,00	0,00	0,00	0,00	2.000,00	2.000,00
128 - MSC - 1.661.0000 Transferências dos Fundos Estaduais de Assistência Social	0,00	0,00	0,00	0,00	1.000,00	1.000,00
Ação: 306 - Alimentação e Nutrição	0,00	57.000,00	57.000,00	165.000,00	398.000,00	677.000,00
Programa: 8008 - SEGURANÇA ALIMENTAR	0,00	57.000,00	57.000,00	165.000,00	165.000,00	444.000,00
Objeto: 2.57 - MANUTENÇÃO DO PROGRAMA SOPÃO PARTICIPATIVO	0,00	10.000,00	10.000,00	120.000,00	120.000,00	260.000,00
1700 - 3.3.90.32.00	0,00	10.000,00	10.000,00	120.000,00	120.000,00	260.000,00
100 - MSC - 1.501.0000 Recursos Próprios	0,00	10.000,00	10.000,00	120.000,00	120.000,00	260.000,00
Ação: 2.69 - MANUTENÇÃO DAS AÇÕES DE SEGURANÇA ALIMENTAR E NUTRICIONAL	0,00	47.000,00	47.000,00	45.000,00	45.000,00	184.000,00
1213 - 3.3.90.30.00	0,00	20.000,00	20.000,00	10.000,00	10.000,00	60.000,00
100 - MSC - 1.501.0000 Recursos Próprios	0,00	20.000,00	20.000,00	10.000,00	10.000,00	60.000,00
1701 - 3.3.90.32.00	0,00	10.000,00	10.000,00	10.000,00	10.000,00	40.000,00
100 - MSC - 1.501.0000 Recursos Próprios	0,00	10.000,00	10.000,00	10.000,00	10.000,00	40.000,00
1702 - 3.3.90.36.00	0,00	7.000,00	7.000,00	10.000,00	10.000,00	34.000,00
100 - MSC - 1.501.0000 Recursos Próprios	0,00	7.000,00	7.000,00	10.000,00	10.000,00	34.000,00
1703 - 3.3.90.39.00	0,00	10.000,00	10.000,00	10.000,00	10.000,00	40.000,00
100 - MSC - 1.501.0000 Recursos Próprios	0,00	10.000,00	10.000,00	10.000,00	10.000,00	40.000,00
2211 - 3.3.90.91.00	0,00	0,00	0,00	5.000,00	5.000,00	10.000,00
100 - MSC - 1.501.0000 Recursos Próprios	0,00	0,00	0,00	5.000,00	5.000,00	10.000,00
Programa: 8014 - COZINHA COMUNITÁRIA	0,00	0,00	0,00	0,00	233.000,00	233.000,00
Ação: 1.160 - Aquisição de móveis, máquinas e equipamentos diversos para o Programa	0,00	0,00	0,00	0,00	15.000,00	15.000,00
2604 - 4.4.90.52.00	0,00	0,00	0,00	0,00	15.000,00	15.000,00
100 - MSC - 1.501.0000 Recursos Próprios	0,00	0,00	0,00	0,00	5.000,00	5.000,00
128 - MSC - 1.661.0000 Transferências dos Fundos Estaduais de Assistência Social	0,00	0,00	0,00	0,00	10.000,00	10.000,00
Ação: 1.161 - Construções, reformas, ampliações e outras obras e instalações voltadas ao	0,00	0,00	0,00	0,00	10.000,00	10.000,00
2605 - 4.4.90.51.00	0,00	0,00	0,00	0,00	10.000,00	10.000,00
100 - MSC - 1.501.0000 Recursos Próprios	0,00	0,00	0,00	0,00	5.000,00	5.000,00
128 - MSC - 1.661.0000 Transferências dos Fundos Estaduais de Assistência Social	0,00	0,00	0,00	0,00	5.000,00	5.000,00
Ação: 2.347 - Manutenção das ações vinculadas ao Programa Cozinha Comunitária	0,00	0,00	0,00	0,00	208.000,00	208.000,00
2612 - 3.3.90.30.00	0,00	0,00	0,00	0,00	185.000,00	185.000,00
100 - MSC - 1.501.0000 Recursos Próprios	0,00	0,00	0,00	0,00	120.000,00	120.000,00
128 - MSC - 1.661.0000 Transferências dos Fundos Estaduais de Assistência Social	0,00	0,00	0,00	0,00	65.000,00	65.000,00
2607 - 3.3.90.32.00	0,00	0,00	0,00	0,00	4.000,00	4.000,00
100 - MSC - 1.501.0000 Recursos Próprios	0,00	0,00	0,00	0,00	2.000,00	2.000,00
126 - MSC - 1.660.0000 Recursos Transferidos pelo FNAS	0,00	0,00	0,00	0,00	2.000,00	2.000,00
2608 - 3.3.90.36.00	0,00	0,00	0,00	0,00	12.000,00	12.000,00
100 - MSC - 1.501.0000 Recursos Próprios	0,00	0,00	0,00	0,00	10.000,00	10.000,00



assinado por: idUser 239

PORTAL DA TRANSPARENCIA
http://ouvidi.spilicoes.inf.br/transparenciaMunicipal/dm/ind/12-2024/114122404.pdf



DEMONSTRATIVO DE COMPATIBILIDADE ENTRE O PPA E LOA

PPA 2022 - 2025 - Valores em R\$

	Valor global	2022	2023	2024	2025	Total
128 - MSC - 1.661.0000 Transferências dos Fundos Estaduais de Assistência Social	0,00	0,00	0,00	0,00	2.000,00	2.000,00
2609 - 3.3.90.39.00	0,00	0,00	0,00	0,00	7.000,00	7.000,00
100 - MSC - 1.501.0000 Recursos Próprios	0,00	0,00	0,00	0,00	5.000,00	5.000,00
128 - MSC - 1.661.0000 Transferências dos Fundos Estaduais de Assistência Social	0,00	0,00	0,00	0,00	2.000,00	2.000,00
Subfunção: 333 - Empregabilidade	0,00	8.000,00	8.000,00	8.000,00	8.000,00	32.000,00
Programa: 8010 - QUALIFICAÇÃO PROFISSIONAL	0,00	8.000,00	8.000,00	8.000,00	8.000,00	32.000,00
Ação: 2.58 - IMPLANTAÇÃO E MANUTENÇÃO DE CURSOS DE APRENDIZAGEM, OFICINAS,	0,00	8.000,00	8.000,00	8.000,00	8.000,00	32.000,00
1709 - 3.3.90.30.00	0,00	2.000,00	2.000,00	2.000,00	2.000,00	8.000,00
100 - MSC - 1.501.0000 Recursos Próprios	0,00	2.000,00	2.000,00	2.000,00	2.000,00	8.000,00
1710 - 3.3.90.32.00	0,00	2.000,00	2.000,00	2.000,00	2.000,00	8.000,00
100 - MSC - 1.501.0000 Recursos Próprios	0,00	2.000,00	2.000,00	2.000,00	2.000,00	8.000,00
1711 - 3.3.90.36.00	0,00	2.000,00	2.000,00	2.000,00	2.000,00	8.000,00
100 - MSC - 1.501.0000 Recursos Próprios	0,00	2.000,00	2.000,00	2.000,00	2.000,00	8.000,00
1712 - 3.3.90.39.00	0,00	2.000,00	2.000,00	2.000,00	2.000,00	8.000,00
100 - MSC - 1.501.0000 Recursos Próprios	0,00	2.000,00	2.000,00	2.000,00	2.000,00	8.000,00
Função: 14 - Direitos da Cidadania	0,00	27.000,00	27.000,00	32.000,00	32.000,00	118.000,00
Subfunção: 243 - Assistência à Criança e ao Adolescente	0,00	0,00	0,00	5.000,00	5.000,00	10.000,00
Programa: 8004 - PROGRAMA PRIMEIRA INFÂNCIA NO SUAS	0,00	0,00	0,00	5.000,00	5.000,00	10.000,00
Ação: 2.340 - PROMOÇÃO, PROTEÇÃO E DEFESA DAS CRIANÇAS DE 0 A 6 ANOS -	0,00	0,00	0,00	5.000,00	5.000,00	10.000,00
2308 - 3.3.90.30.00	0,00	0,00	0,00	1.000,00	1.000,00	2.000,00
100 - MSC - 1.501.0000 Recursos Próprios	0,00	0,00	0,00	1.000,00	1.000,00	2.000,00
2309 - 3.3.90.32.00	0,00	0,00	0,00	1.000,00	1.000,00	2.000,00
100 - MSC - 1.501.0000 Recursos Próprios	0,00	0,00	0,00	1.000,00	1.000,00	2.000,00
2310 - 3.3.90.36.00	0,00	0,00	0,00	1.000,00	1.000,00	2.000,00
100 - MSC - 1.501.0000 Recursos Próprios	0,00	0,00	0,00	1.000,00	1.000,00	2.000,00
2311 - 3.3.90.39.00	0,00	0,00	0,00	1.000,00	1.000,00	2.000,00
100 - MSC - 1.501.0000 Recursos Próprios	0,00	0,00	0,00	1.000,00	1.000,00	2.000,00
2312 - 3.3.90.91.00	0,00	0,00	0,00	1.000,00	1.000,00	2.000,00
100 - MSC - 1.501.0000 Recursos Próprios	0,00	0,00	0,00	1.000,00	1.000,00	2.000,00
Subfunção: 422 - Direitos Individuais, Coletivos e Difusos	0,00	27.000,00	27.000,00	27.000,00	27.000,00	108.000,00
Programa: 8006 - AÇÕES GOVERNAMENTAIS DA COORDENADORIA DA MULHER	0,00	27.000,00	27.000,00	27.000,00	27.000,00	108.000,00
Ação: 2.62 - COORDENADORIA DA MULHER	0,00	16.000,00	16.000,00	16.000,00	16.000,00	64.000,00
1411 - 3.1.90.04.00	0,00	5.000,00	5.000,00	5.000,00	5.000,00	20.000,00
100 - MSC - 1.501.0000 Recursos Próprios	0,00	5.000,00	5.000,00	5.000,00	5.000,00	20.000,00
1412 - 3.1.90.11.00	0,00	2.000,00	2.000,00	2.000,00	2.000,00	8.000,00
100 - MSC - 1.501.0000 Recursos Próprios	0,00	2.000,00	2.000,00	2.000,00	2.000,00	8.000,00
1413 - 3.1.90.13.00	0,00	2.000,00	2.000,00	2.000,00	2.000,00	8.000,00



assinado por: idUser 239
DA TRANSPARENCIA
/fontedit-solucoes.inf.br/transparencia/...download/12-20241114122404.pdf



DEMONSTRATIVO DE COMPATIBILIDADE ENTRE O PPA E LOA

PPA 2022 - 2025 - Valores em R\$

	Valor global	2022	2023	2024	2025	Total
100 - MSC - 1.501.0000 Recursos Próprios	0,00	2.000,00	2.000,00	2.000,00	2.000,00	8.000,00
1414 - 3.3.90.14.00	0,00	1.000,00	1.000,00	1.000,00	1.000,00	4.000,00
100 - MSC - 1.501.0000 Recursos Próprios	0,00	1.000,00	1.000,00	1.000,00	1.000,00	4.000,00
1415 - 3.3.90.30.00	0,00	2.000,00	2.000,00	2.000,00	2.000,00	8.000,00
100 - MSC - 1.501.0000 Recursos Próprios	0,00	2.000,00	2.000,00	2.000,00	2.000,00	8.000,00
1416 - 3.3.90.36.00	0,00	2.000,00	2.000,00	2.000,00	2.000,00	8.000,00
100 - MSC - 1.501.0000 Recursos Próprios	0,00	2.000,00	2.000,00	2.000,00	2.000,00	8.000,00
1417 - 3.3.90.39.00	0,00	2.000,00	2.000,00	2.000,00	2.000,00	8.000,00
100 - MSC - 1.501.0000 Recursos Próprios	0,00	2.000,00	2.000,00	2.000,00	2.000,00	8.000,00
2.63 - AÇÕES E SERVIÇOS DE ACOLHIMENTO PARA MULHERES EM SITUAÇÃO DE	0,00	11.000,00	11.000,00	11.000,00	11.000,00	44.000,00
1421 - 3.3.90.30.00	0,00	5.000,00	5.000,00	5.000,00	5.000,00	20.000,00
100 - MSC - 1.501.0000 Recursos Próprios	0,00	5.000,00	5.000,00	5.000,00	5.000,00	20.000,00
1422 - 3.3.90.32.00	0,00	2.000,00	2.000,00	2.000,00	2.000,00	8.000,00
100 - MSC - 1.501.0000 Recursos Próprios	0,00	2.000,00	2.000,00	2.000,00	2.000,00	8.000,00
1423 - 3.3.90.36.00	0,00	2.000,00	2.000,00	2.000,00	2.000,00	8.000,00
100 - MSC - 1.501.0000 Recursos Próprios	0,00	2.000,00	2.000,00	2.000,00	2.000,00	8.000,00
1424 - 3.3.90.39.00	0,00	2.000,00	2.000,00	2.000,00	2.000,00	8.000,00
100 - MSC - 1.501.0000 Recursos Próprios	0,00	2.000,00	2.000,00	2.000,00	2.000,00	8.000,00
Função: 28 - Encargos Especiais	0,00	40.000,00	11.000,00	70.000,00	70.000,00	191.000,00
Subfunção: 846 - Outros Encargos Especiais	0,00	40.000,00	11.000,00	70.000,00	70.000,00	191.000,00
Programa: 0 - OPERAÇÕES ESPECIAIS	0,00	40.000,00	11.000,00	70.000,00	70.000,00	191.000,00
Ação: 0.139 - AMORTIZAÇÃO DA DÍVIDA	0,00	40.000,00	11.000,00	70.000,00	70.000,00	191.000,00
834 - 4.6.90.71.00	0,00	20.000,00	10.000,00	10.000,00	10.000,00	50.000,00
100 - MSC - 1.501.0000 Recursos Próprios	0,00	20.000,00	10.000,00	10.000,00	10.000,00	50.000,00
1643 - 4.6.91.71.00	0,00	20.000,00	1.000,00	60.000,00	60.000,00	141.000,00
100 - MSC - 1.501.0000 Recursos Próprios	0,00	20.000,00	1.000,00	60.000,00	60.000,00	141.000,00
Unidade orçamentária: 11026 - CONSÓRCIO PÚBLICO PARA DESENVOLVIMENTO D	0,00	23.000,00	0,00	0,00	0,00	23.000,00
Função: 8 - Assistência Social	0,00	23.000,00	0,00	0,00	0,00	23.000,00
Subfunção: 122 - Administração Geral	0,00	23.000,00	0,00	0,00	0,00	23.000,00
Programa: 8012 - PROGRAMA CONSORCIAL DE ASSISTÊNCIA SOCIAL	0,00	23.000,00	0,00	0,00	0,00	23.000,00
Ação: 1.67 - AQUISIÇÃO DE VEÍCULOS, MÓVEIS, MÁQUINAS E EQUIPAMENTOS - NIAS	0,00	1.000,00	0,00	0,00	0,00	1.000,00
1716 - 4.4.90.52.00	0,00	1.000,00	0,00	0,00	0,00	1.000,00
136 - MSC - 1.800.0000 Recursos Próprios dos Consórcios	0,00	1.000,00	0,00	0,00	0,00	1.000,00
Ação: 2.78 - MANUTENÇÃO DAS ATIVIDADE DO NIAS	0,00	16.000,00	0,00	0,00	0,00	16.000,00
1717 - 3.1.90.04.00	0,00	1.000,00	0,00	0,00	0,00	1.000,00
136 - MSC - 1.800.0000 Recursos Próprios dos Consórcios	0,00	1.000,00	0,00	0,00	0,00	1.000,00
1718 - 3.1.90.11.00	0,00	1.000,00	0,00	0,00	0,00	1.000,00



PORTAL DA TRANSPARENCIA
http://ouvidi-sdiacoes.inf.br/transparenciaMunicipal/portal/2024/11/14/22/4.pdf
assinado por: idUser 239



DEMONSTRATIVO DE COMPATIBILIDADE ENTRE O PPA E LOA

PPA 2022 - 2025 - Valores em R\$

	Valor global	2022	2023	2024	2025	Total
136 - MSC – 1.800.0000 Recursos Próprios dos Consórcios	0,00	1.000,00	0,00	0,00	0,00	1.000,00
1719 - 3.1.90.13.00	0,00	1.000,00	0,00	0,00	0,00	1.000,00
136 - MSC – 1.800.0000 Recursos Próprios dos Consórcios	0,00	1.000,00	0,00	0,00	0,00	1.000,00
1720 - 3.1.90.16.00	0,00	1.000,00	0,00	0,00	0,00	1.000,00
136 - MSC – 1.800.0000 Recursos Próprios dos Consórcios	0,00	1.000,00	0,00	0,00	0,00	1.000,00
1721 - 3.1.90.94.00	0,00	1.000,00	0,00	0,00	0,00	1.000,00
136 - MSC – 1.800.0000 Recursos Próprios dos Consórcios	0,00	1.000,00	0,00	0,00	0,00	1.000,00
1722 - 3.3.90.14.00	0,00	1.000,00	0,00	0,00	0,00	1.000,00
136 - MSC – 1.800.0000 Recursos Próprios dos Consórcios	0,00	1.000,00	0,00	0,00	0,00	1.000,00
1724 - 3.3.90.30.00	0,00	1.000,00	0,00	0,00	0,00	1.000,00
136 - MSC – 1.800.0000 Recursos Próprios dos Consórcios	0,00	1.000,00	0,00	0,00	0,00	1.000,00
1725 - 3.3.90.31.00	0,00	1.000,00	0,00	0,00	0,00	1.000,00
136 - MSC – 1.800.0000 Recursos Próprios dos Consórcios	0,00	1.000,00	0,00	0,00	0,00	1.000,00
1726 - 3.3.90.35.00	0,00	1.000,00	0,00	0,00	0,00	1.000,00
136 - MSC – 1.800.0000 Recursos Próprios dos Consórcios	0,00	1.000,00	0,00	0,00	0,00	1.000,00
1728 - 3.3.90.36.00	0,00	1.000,00	0,00	0,00	0,00	1.000,00
136 - MSC – 1.800.0000 Recursos Próprios dos Consórcios	0,00	1.000,00	0,00	0,00	0,00	1.000,00
1729 - 3.3.90.39.00	0,00	1.000,00	0,00	0,00	0,00	1.000,00
136 - MSC – 1.800.0000 Recursos Próprios dos Consórcios	0,00	1.000,00	0,00	0,00	0,00	1.000,00
1730 - 3.3.90.41.00	0,00	1.000,00	0,00	0,00	0,00	1.000,00
136 - MSC – 1.800.0000 Recursos Próprios dos Consórcios	0,00	1.000,00	0,00	0,00	0,00	1.000,00
1731 - 3.3.90.46.00	0,00	1.000,00	0,00	0,00	0,00	1.000,00
136 - MSC – 1.800.0000 Recursos Próprios dos Consórcios	0,00	1.000,00	0,00	0,00	0,00	1.000,00
1732 - 3.3.90.47.00	0,00	1.000,00	0,00	0,00	0,00	1.000,00
136 - MSC – 1.800.0000 Recursos Próprios dos Consórcios	0,00	1.000,00	0,00	0,00	0,00	1.000,00
1733 - 3.3.90.91.00	0,00	1.000,00	0,00	0,00	0,00	1.000,00
136 - MSC – 1.800.0000 Recursos Próprios dos Consórcios	0,00	1.000,00	0,00	0,00	0,00	1.000,00
1734 - 3.3.90.93.00	0,00	1.000,00	0,00	0,00	0,00	1.000,00
136 - MSC – 1.800.0000 Recursos Próprios dos Consórcios	0,00	1.000,00	0,00	0,00	0,00	1.000,00
Ação: 2.79 - SUBVENÇÕES SOCIAIS A ENTIDADES LIGADAS A ASSISTÊNCIA SOCIAL	0,00	1.000,00	0,00	0,00	0,00	1.000,00
1735 - 3.3.90.45.00	0,00	1.000,00	0,00	0,00	0,00	1.000,00
136 - MSC – 1.800.0000 Recursos Próprios dos Consórcios	0,00	1.000,00	0,00	0,00	0,00	1.000,00
Ação: 2.80 - CAPACITAÇÃO DOS PROFISSIONAIS DE ASSISTÊNCIA SOCIAL	0,00	5.000,00	0,00	0,00	0,00	5.000,00
1736 - 3.3.90.14.00	0,00	1.000,00	0,00	0,00	0,00	1.000,00
136 - MSC – 1.800.0000 Recursos Próprios dos Consórcios	0,00	1.000,00	0,00	0,00	0,00	1.000,00
1737 - 3.3.90.33.00	0,00	1.000,00	0,00	0,00	0,00	1.000,00
136 - MSC – 1.800.0000 Recursos Próprios dos Consórcios	0,00	1.000,00	0,00	0,00	0,00	1.000,00





DEMONSTRATIVO DE COMPATIBILIDADE ENTRE O PPA E LOA

PPA 2022 - 2025 - Valores em R\$

	Valor global	2022	2023	2024	2025	Total
1738 - 3.3.90.35.00	0,00	1.000,00	0,00	0,00	0,00	1.000,00
136 - MSC - 1.800.0000 Recursos Próprios dos Consórcios	0,00	1.000,00	0,00	0,00	0,00	1.000,00
1739 - 3.3.90.36.00	0,00	1.000,00	0,00	0,00	0,00	1.000,00
136 - MSC - 1.800.0000 Recursos Próprios dos Consórcios	0,00	1.000,00	0,00	0,00	0,00	1.000,00
1740 - 3.3.90.39.00	0,00	1.000,00	0,00	0,00	0,00	1.000,00
136 - MSC - 1.800.0000 Recursos Próprios dos Consórcios	0,00	1.000,00	0,00	0,00	0,00	1.000,00
Unidade orçamentária: 11027 - FUNDO MUNICIPAL DOS DIREITOS DA PESSOA ID	0,00	0,00	0,00	0,00	150.000,00	150.000,00
Função: 8 - Assistência Social	0,00	0,00	0,00	0,00	150.000,00	150.000,00
Subfunção: 241 - Assistência à Pessoa Idosa	0,00	0,00	0,00	0,00	150.000,00	150.000,00
Programa: 10040 - PROGRAMA DE ASSISTENCIA INTEGRAL A PESSOA IDOSA	0,00	0,00	0,00	0,00	150.000,00	150.000,00
Ação: 1.164 - Aquisição de Móveis, Máquinas, Veículos e Equipamentos Diversos Voltados	0,00	0,00	0,00	0,00	20.000,00	20.000,00
2408 - 4.4.90.52.00	0,00	0,00	0,00	0,00	20.000,00	20.000,00
100 - MSC - 1.501.0000 Recursos Próprios	0,00	0,00	0,00	0,00	10.000,00	10.000,00
126 - MSC - 1.660.0000 Recursos Transferidos pelo FNAS	0,00	0,00	0,00	0,00	10.000,00	10.000,00
Ação: 1.165 - Construção, Reformas, Ampliação, Melhorias e Outras Obras para	0,00	0,00	0,00	0,00	20.000,00	20.000,00
2409 - 4.4.90.51.00	0,00	0,00	0,00	0,00	20.000,00	20.000,00
100 - MSC - 1.501.0000 Recursos Próprios	0,00	0,00	0,00	0,00	10.000,00	10.000,00
126 - MSC - 1.660.0000 Recursos Transferidos pelo FNAS	0,00	0,00	0,00	0,00	10.000,00	10.000,00
Ação: 2.355 - Manutenção das Atividades Gerais do Programa de Assistência ao Idoso	0,00	0,00	0,00	0,00	110.000,00	110.000,00
2410 - 3.1.90.04.00	0,00	0,00	0,00	0,00	24.000,00	24.000,00
100 - MSC - 1.501.0000 Recursos Próprios	0,00	0,00	0,00	0,00	12.000,00	12.000,00
126 - MSC - 1.660.0000 Recursos Transferidos pelo FNAS	0,00	0,00	0,00	0,00	12.000,00	12.000,00
2411 - 3.1.90.11.00	0,00	0,00	0,00	0,00	24.000,00	24.000,00
100 - MSC - 1.501.0000 Recursos Próprios	0,00	0,00	0,00	0,00	12.000,00	12.000,00
126 - MSC - 1.660.0000 Recursos Transferidos pelo FNAS	0,00	0,00	0,00	0,00	12.000,00	12.000,00
2412 - 3.1.90.13.00	0,00	0,00	0,00	0,00	4.000,00	4.000,00
100 - MSC - 1.501.0000 Recursos Próprios	0,00	0,00	0,00	0,00	2.000,00	2.000,00
126 - MSC - 1.660.0000 Recursos Transferidos pelo FNAS	0,00	0,00	0,00	0,00	2.000,00	2.000,00
2413 - 3.1.90.16.00	0,00	0,00	0,00	0,00	2.000,00	2.000,00
100 - MSC - 1.501.0000 Recursos Próprios	0,00	0,00	0,00	0,00	1.000,00	1.000,00
126 - MSC - 1.660.0000 Recursos Transferidos pelo FNAS	0,00	0,00	0,00	0,00	1.000,00	1.000,00
2414 - 3.1.90.91.00	0,00	0,00	0,00	0,00	2.000,00	2.000,00
100 - MSC - 1.501.0000 Recursos Próprios	0,00	0,00	0,00	0,00	1.000,00	1.000,00
126 - MSC - 1.660.0000 Recursos Transferidos pelo FNAS	0,00	0,00	0,00	0,00	1.000,00	1.000,00
2415 - 3.1.90.92.00	0,00	0,00	0,00	0,00	2.000,00	2.000,00
100 - MSC - 1.501.0000 Recursos Próprios	0,00	0,00	0,00	0,00	1.000,00	1.000,00
126 - MSC - 1.660.0000 Recursos Transferidos pelo FNAS	0,00	0,00	0,00	0,00	1.000,00	1.000,00



PORTAL DA TRANSPARENCIA
http://portal.transparencia.municípios.info.br/transparenciaMunicipal/download/12-20241114122404.pdf
assinado por: idUser 239



DEMONSTRATIVO DE COMPATIBILIDADE ENTRE O PPA E LOA

	Valor global	PPA 2022 - 2025 - Valores em R\$				
		2022	2023	2024	2025	Total
2416 - 3.1.90.94.00	0,00	0,00	0,00	0,00	2.000,00	2.000,00
100 - MSC - 1.501.0000 Recursos Próprios	0,00	0,00	0,00	0,00	1.000,00	1.000,00
126 - MSC - 1.660.0000 Recursos Transferidos pelo FNAS	0,00	0,00	0,00	0,00	1.000,00	1.000,00
2417 - 3.1.91.13.00	0,00	0,00	0,00	0,00	4.000,00	4.000,00
100 - MSC - 1.501.0000 Recursos Próprios	0,00	0,00	0,00	0,00	2.000,00	2.000,00
126 - MSC - 1.660.0000 Recursos Transferidos pelo FNAS	0,00	0,00	0,00	0,00	2.000,00	2.000,00
2418 - 3.3.50.41.00	0,00	0,00	0,00	0,00	2.000,00	2.000,00
100 - MSC - 1.501.0000 Recursos Próprios	0,00	0,00	0,00	0,00	1.000,00	1.000,00
126 - MSC - 1.660.0000 Recursos Transferidos pelo FNAS	0,00	0,00	0,00	0,00	1.000,00	1.000,00
2419 - 3.3.50.43.00	0,00	0,00	0,00	0,00	2.000,00	2.000,00
100 - MSC - 1.501.0000 Recursos Próprios	0,00	0,00	0,00	0,00	1.000,00	1.000,00
126 - MSC - 1.660.0000 Recursos Transferidos pelo FNAS	0,00	0,00	0,00	0,00	1.000,00	1.000,00
2421 - 3.3.90.14.00	0,00	0,00	0,00	0,00	4.000,00	4.000,00
100 - MSC - 1.501.0000 Recursos Próprios	0,00	0,00	0,00	0,00	2.000,00	2.000,00
126 - MSC - 1.660.0000 Recursos Transferidos pelo FNAS	0,00	0,00	0,00	0,00	2.000,00	2.000,00
2420 - 3.3.90.30.00	0,00	0,00	0,00	0,00	4.000,00	4.000,00
100 - MSC - 1.501.0000 Recursos Próprios	0,00	0,00	0,00	0,00	2.000,00	2.000,00
126 - MSC - 1.660.0000 Recursos Transferidos pelo FNAS	0,00	0,00	0,00	0,00	2.000,00	2.000,00
2422 - 3.3.90.31.00	0,00	0,00	0,00	0,00	2.000,00	2.000,00
100 - MSC - 1.501.0000 Recursos Próprios	0,00	0,00	0,00	0,00	1.000,00	1.000,00
126 - MSC - 1.660.0000 Recursos Transferidos pelo FNAS	0,00	0,00	0,00	0,00	1.000,00	1.000,00
2423 - 3.3.90.32.00	0,00	0,00	0,00	0,00	2.000,00	2.000,00
100 - MSC - 1.501.0000 Recursos Próprios	0,00	0,00	0,00	0,00	1.000,00	1.000,00
126 - MSC - 1.660.0000 Recursos Transferidos pelo FNAS	0,00	0,00	0,00	0,00	1.000,00	1.000,00
2424 - 3.3.90.33.00	0,00	0,00	0,00	0,00	2.000,00	2.000,00
100 - MSC - 1.501.0000 Recursos Próprios	0,00	0,00	0,00	0,00	1.000,00	1.000,00
126 - MSC - 1.660.0000 Recursos Transferidos pelo FNAS	0,00	0,00	0,00	0,00	1.000,00	1.000,00
2425 - 3.3.90.35.00	0,00	0,00	0,00	0,00	4.000,00	4.000,00
100 - MSC - 1.501.0000 Recursos Próprios	0,00	0,00	0,00	0,00	2.000,00	2.000,00
126 - MSC - 1.660.0000 Recursos Transferidos pelo FNAS	0,00	0,00	0,00	0,00	2.000,00	2.000,00
2426 - 3.3.90.36.00	0,00	0,00	0,00	0,00	8.000,00	8.000,00
100 - MSC - 1.501.0000 Recursos Próprios	0,00	0,00	0,00	0,00	4.000,00	4.000,00
126 - MSC - 1.660.0000 Recursos Transferidos pelo FNAS	0,00	0,00	0,00	0,00	4.000,00	4.000,00
2427 - 3.3.90.39.00	0,00	0,00	0,00	0,00	8.000,00	8.000,00
100 - MSC - 1.501.0000 Recursos Próprios	0,00	0,00	0,00	0,00	4.000,00	4.000,00
126 - MSC - 1.660.0000 Recursos Transferidos pelo FNAS	0,00	0,00	0,00	0,00	4.000,00	4.000,00
2428 - 3.3.90.47.00	0,00	0,00	0,00	0,00	2.000,00	2.000,00





DEMONSTRATIVO DE COMPATIBILIDADE ENTRE O PPA E LOA

PPA 2022 - 2025 - Valores em R\$

	Valor global	2022	2023	2024	2025	Total
100 - MSC - 1.501.0000 Recursos Próprios	0,00	0,00	0,00	0,00	1.000,00	1.000,00
126 - MSC - 1.660.0000 Recursos Transferidos pelo FNAS	0,00	0,00	0,00	0,00	1.000,00	1.000,00
2429 - 3.3.90.48.00	0,00	0,00	0,00	0,00	2.000,00	2.000,00
100 - MSC - 1.501.0000 Recursos Próprios	0,00	0,00	0,00	0,00	1.000,00	1.000,00
126 - MSC - 1.660.0000 Recursos Transferidos pelo FNAS	0,00	0,00	0,00	0,00	1.000,00	1.000,00
2430 - 3.3.90.92.00	0,00	0,00	0,00	0,00	2.000,00	2.000,00
100 - MSC - 1.501.0000 Recursos Próprios	0,00	0,00	0,00	0,00	1.000,00	1.000,00
126 - MSC - 1.660.0000 Recursos Transferidos pelo FNAS	0,00	0,00	0,00	0,00	1.000,00	1.000,00
2431 - 3.3.90.93.00	0,00	0,00	0,00	0,00	2.000,00	2.000,00
100 - MSC - 1.501.0000 Recursos Próprios	0,00	0,00	0,00	0,00	1.000,00	1.000,00
126 - MSC - 1.660.0000 Recursos Transferidos pelo FNAS	0,00	0,00	0,00	0,00	1.000,00	1.000,00
Unidade gestora: 3 - Fundo Municipal de Saúde de São João	0,00	18.522.423,50	24.198.070,00	27.758.160,00	31.483.000,00	101.961.653,50
Unidade orçamentária: 60057 - CONSÓRCIO PÚBLICO PARA DESENVOLVIMENTO D	0,00	117.400,00	0,00	0,00	0,00	117.400,00
Função: 10 - Saúde	0,00	117.400,00	0,00	0,00	0,00	117.400,00
Subfunção: 122 - Administração Geral	0,00	23.800,00	0,00	0,00	0,00	23.800,00
Programa: 422 - GESTÃO ADMINISTRATIVA DO NÚCLEO	0,00	23.800,00	0,00	0,00	0,00	23.800,00
Ação: 1.68 - MODERNIZAÇÃO ESTRUT. FÍSICA (CONSTRUÇÃO, REFORMA) NÚCLEO	0,00	1.680,00	0,00	0,00	0,00	1.680,00
1880 - 4.4.90.51.00	0,00	1.680,00	0,00	0,00	0,00	1.680,00
136 - MSC - 1.800.0000 Recursos Próprios dos Consórcios	0,00	1.680,00	0,00	0,00	0,00	1.680,00
Ação: 1.69 - AQUISIÇÃO DE IMÓVEIS PARA O NÚCLEO INTERMUNICIPAL DE SAÚDE -	0,00	1.260,00	0,00	0,00	0,00	1.260,00
1878 - 4.4.90.61.00	0,00	1.260,00	0,00	0,00	0,00	1.260,00
136 - MSC - 1.800.0000 Recursos Próprios dos Consórcios	0,00	1.260,00	0,00	0,00	0,00	1.260,00
Ação: 1.70 - AQUISIÇÃO DE VEÍCULOS, MÓVEIS, MÁQUINAS E EQUIPAMENTOS	0,00	480,00	0,00	0,00	0,00	480,00
1882 - 4.4.90.52.00	0,00	480,00	0,00	0,00	0,00	480,00
136 - MSC - 1.800.0000 Recursos Próprios dos Consórcios	0,00	480,00	0,00	0,00	0,00	480,00
Ação: 2.81 - MANUTENÇÃO DAS ATIVIDADES ADMINISTRATIVA DO NÚCLEO	0,00	13.380,00	0,00	0,00	0,00	13.380,00
927 - 3.1.90.04.00	0,00	420,00	0,00	0,00	0,00	420,00
136 - MSC - 1.800.0000 Recursos Próprios dos Consórcios	0,00	420,00	0,00	0,00	0,00	420,00
929 - 3.1.90.11.00	0,00	2.950,00	0,00	0,00	0,00	2.950,00
136 - MSC - 1.800.0000 Recursos Próprios dos Consórcios	0,00	2.950,00	0,00	0,00	0,00	2.950,00
931 - 3.1.90.13.00	0,00	1.000,00	0,00	0,00	0,00	1.000,00
136 - MSC - 1.800.0000 Recursos Próprios dos Consórcios	0,00	1.000,00	0,00	0,00	0,00	1.000,00
933 - 3.1.90.16.00	0,00	170,00	0,00	0,00	0,00	170,00
136 - MSC - 1.800.0000 Recursos Próprios dos Consórcios	0,00	170,00	0,00	0,00	0,00	170,00
1426 - 3.1.90.92.00	0,00	170,00	0,00	0,00	0,00	170,00
136 - MSC - 1.800.0000 Recursos Próprios dos Consórcios	0,00	170,00	0,00	0,00	0,00	170,00
935 - 3.1.90.94.00	0,00	170,00	0,00	0,00	0,00	170,00



PORTAL DA TRANSPARÊNCIA
<http://cloud.it-solucoes.im.br/ta/ta.php?municipal/download/12-20241114122404.pdf>
 assinado por: idUser 239



DEMONSTRATIVO DE COMPATIBILIDADE ENTRE O PPA E LOA

PPA 2022 - 2025 - Valores em R\$

	Valor global	2022	2023	2024	2025	Total
136 - MSC – 1.800.0000 Recursos Próprios dos Consórcios	0,00	170,00	0,00	0,00	0,00	170,00
1427 - 3.1.91.13.00	0,00	170,00	0,00	0,00	0,00	170,00
136 - MSC – 1.800.0000 Recursos Próprios dos Consórcios	0,00	170,00	0,00	0,00	0,00	170,00
937 - 3.3.90.14.00	0,00	420,00	0,00	0,00	0,00	420,00
136 - MSC – 1.800.0000 Recursos Próprios dos Consórcios	0,00	420,00	0,00	0,00	0,00	420,00
939 - 3.3.90.30.00	0,00	1.680,00	0,00	0,00	0,00	1.680,00
136 - MSC – 1.800.0000 Recursos Próprios dos Consórcios	0,00	1.680,00	0,00	0,00	0,00	1.680,00
940 - 3.3.90.33.00	0,00	170,00	0,00	0,00	0,00	170,00
136 - MSC – 1.800.0000 Recursos Próprios dos Consórcios	0,00	170,00	0,00	0,00	0,00	170,00
943 - 3.3.90.35.00	0,00	1.000,00	0,00	0,00	0,00	1.000,00
136 - MSC – 1.800.0000 Recursos Próprios dos Consórcios	0,00	1.000,00	0,00	0,00	0,00	1.000,00
945 - 3.3.90.36.00	0,00	840,00	0,00	0,00	0,00	840,00
136 - MSC – 1.800.0000 Recursos Próprios dos Consórcios	0,00	840,00	0,00	0,00	0,00	840,00
947 - 3.3.90.39.00	0,00	3.370,00	0,00	0,00	0,00	3.370,00
136 - MSC – 1.800.0000 Recursos Próprios dos Consórcios	0,00	3.370,00	0,00	0,00	0,00	3.370,00
1831 - 3.3.90.41.00	0,00	170,00	0,00	0,00	0,00	170,00
136 - MSC – 1.800.0000 Recursos Próprios dos Consórcios	0,00	170,00	0,00	0,00	0,00	170,00
961 - 3.3.90.46.00	0,00	90,00	0,00	0,00	0,00	90,00
136 - MSC – 1.800.0000 Recursos Próprios dos Consórcios	0,00	90,00	0,00	0,00	0,00	90,00
948 - 3.3.90.47.00	0,00	170,00	0,00	0,00	0,00	170,00
136 - MSC – 1.800.0000 Recursos Próprios dos Consórcios	0,00	170,00	0,00	0,00	0,00	170,00
952 - 3.3.90.91.00	0,00	170,00	0,00	0,00	0,00	170,00
136 - MSC – 1.800.0000 Recursos Próprios dos Consórcios	0,00	170,00	0,00	0,00	0,00	170,00
957 - 3.3.90.92.00	0,00	250,00	0,00	0,00	0,00	250,00
136 - MSC – 1.800.0000 Recursos Próprios dos Consórcios	0,00	250,00	0,00	0,00	0,00	250,00
Ação: 2.82 - SUBVENÇÕES SOCIAIS A ENTIDADES LIGADAS A SAÚDE	0,00	1.000,00	0,00	0,00	0,00	1.000,00
1844 - 3.3.90.45.00	0,00	1.000,00	0,00	0,00	0,00	1.000,00
136 - MSC – 1.800.0000 Recursos Próprios dos Consórcios	0,00	1.000,00	0,00	0,00	0,00	1.000,00
Ação: 2.83 - CAPACITAÇÃO DOS PROFISSIONAIS DA SAÚDE	0,00	6.000,00	0,00	0,00	0,00	6.000,00
1845 - 3.3.90.14.00	0,00	1.000,00	0,00	0,00	0,00	1.000,00
136 - MSC – 1.800.0000 Recursos Próprios dos Consórcios	0,00	1.000,00	0,00	0,00	0,00	1.000,00
1846 - 3.3.90.30.00	0,00	1.000,00	0,00	0,00	0,00	1.000,00
136 - MSC – 1.800.0000 Recursos Próprios dos Consórcios	0,00	1.000,00	0,00	0,00	0,00	1.000,00
1847 - 3.3.90.33.00	0,00	1.000,00	0,00	0,00	0,00	1.000,00
136 - MSC – 1.800.0000 Recursos Próprios dos Consórcios	0,00	1.000,00	0,00	0,00	0,00	1.000,00
1848 - 3.3.90.35.00	0,00	1.000,00	0,00	0,00	0,00	1.000,00
136 - MSC – 1.800.0000 Recursos Próprios dos Consórcios	0,00	1.000,00	0,00	0,00	0,00	1.000,00





DEMONSTRATIVO DE COMPATIBILIDADE ENTRE O PPA E LOA

PPA 2022 - 2025 - Valores em R\$

	Valor global	2022	2023	2024	2025	Total
1849 - 3.3.90.36.00	0,00	1.000,00	0,00	0,00	0,00	1.000,00
136 - MSC - 1.800.0000 Recursos Próprios dos Consórcios	0,00	1.000,00	0,00	0,00	0,00	1.000,00
1850 - 3.3.90.39.00	0,00	1.000,00	0,00	0,00	0,00	1.000,00
136 - MSC - 1.800.0000 Recursos Próprios dos Consórcios	0,00	1.000,00	0,00	0,00	0,00	1.000,00
Subfunção: 301 - Atenção Básica	0,00	45.600,00	0,00	0,00	0,00	45.600,00
Programa: 1010 - GESTÃO SER. SAÚDE CONSORCIADOS PELO NIS - ATENÇÃO BÁSICA	0,00	15.000,00	0,00	0,00	0,00	15.000,00
Ação: 2.84 - MANUT. DAS ATIV. DO NÚCLEO INTERMUNICIPAL EM SAÚDE - ATENÇÃO	0,00	15.000,00	0,00	0,00	0,00	15.000,00
1851 - 3.3.90.30.00	0,00	5.000,00	0,00	0,00	0,00	5.000,00
136 - MSC - 1.800.0000 Recursos Próprios dos Consórcios	0,00	5.000,00	0,00	0,00	0,00	5.000,00
1852 - 3.3.90.36.00	0,00	5.000,00	0,00	0,00	0,00	5.000,00
136 - MSC - 1.800.0000 Recursos Próprios dos Consórcios	0,00	5.000,00	0,00	0,00	0,00	5.000,00
1853 - 3.3.90.39.00	0,00	5.000,00	0,00	0,00	0,00	5.000,00
136 - MSC - 1.800.0000 Recursos Próprios dos Consórcios	0,00	5.000,00	0,00	0,00	0,00	5.000,00
Programa: 1013 - PROGRAMA DE AÇÕES E CUIDADO EM SAÚDE DA MULHER	0,00	30.600,00	0,00	0,00	0,00	30.600,00
Ação: 1.71 - AQUISIÇÃO DE VEÍCULOS, MÓVEIS, MÁQUINAS E EQUIPAMENTOS	0,00	8.200,00	0,00	0,00	0,00	8.200,00
1854 - 4.4.90.52.00	0,00	8.200,00	0,00	0,00	0,00	8.200,00
136 - MSC - 1.800.0000 Recursos Próprios dos Consórcios	0,00	8.200,00	0,00	0,00	0,00	8.200,00
Ação: 2.85 - MANUT. DAS ATIV. DO LABORATÓRIO DO AGRESTE MERIDIONAL - LABAM	0,00	22.400,00	0,00	0,00	0,00	22.400,00
1855 - 3.1.90.04.00	0,00	3.400,00	0,00	0,00	0,00	3.400,00
136 - MSC - 1.800.0000 Recursos Próprios dos Consórcios	0,00	3.400,00	0,00	0,00	0,00	3.400,00
1857 - 3.1.90.11.00	0,00	5.500,00	0,00	0,00	0,00	5.500,00
136 - MSC - 1.800.0000 Recursos Próprios dos Consórcios	0,00	5.500,00	0,00	0,00	0,00	5.500,00
1860 - 3.1.90.13.00	0,00	3.400,00	0,00	0,00	0,00	3.400,00
136 - MSC - 1.800.0000 Recursos Próprios dos Consórcios	0,00	3.400,00	0,00	0,00	0,00	3.400,00
1861 - 3.1.90.16.00	0,00	400,00	0,00	0,00	0,00	400,00
136 - MSC - 1.800.0000 Recursos Próprios dos Consórcios	0,00	400,00	0,00	0,00	0,00	400,00
1863 - 3.3.90.30.00	0,00	3.400,00	0,00	0,00	0,00	3.400,00
136 - MSC - 1.800.0000 Recursos Próprios dos Consórcios	0,00	3.400,00	0,00	0,00	0,00	3.400,00
1864 - 3.3.90.35.00	0,00	840,00	0,00	0,00	0,00	840,00
136 - MSC - 1.800.0000 Recursos Próprios dos Consórcios	0,00	840,00	0,00	0,00	0,00	840,00
1865 - 3.3.90.36.00	0,00	1.360,00	0,00	0,00	0,00	1.360,00
136 - MSC - 1.800.0000 Recursos Próprios dos Consórcios	0,00	1.360,00	0,00	0,00	0,00	1.360,00
1866 - 3.3.90.39.00	0,00	4.100,00	0,00	0,00	0,00	4.100,00
136 - MSC - 1.800.0000 Recursos Próprios dos Consórcios	0,00	4.100,00	0,00	0,00	0,00	4.100,00
Subfunção: 302 - Assistência Hospitalar e Ambulatorial	0,00	40.000,00	0,00	0,00	0,00	40.000,00
Programa: 1013 - PROGRAMA DE AÇÕES E CUIDADO EM SAÚDE DA MULHER	0,00	40.000,00	0,00	0,00	0,00	40.000,00
Ação: 2.86 - MANUT. DAS ATIV. DO NÚCLEO INTERMUNICIPAL EM SAÚDE - NIS MÉDIA E	0,00	40.000,00	0,00	0,00	0,00	40.000,00



Assinado por: idUser 239
 URL DA TRANSPARENCIA
<http://auditor-solucoes.inf.br/tra/transparentiaMunicipal/download/12-2024114122404.pdf>



DEMONSTRATIVO DE COMPATIBILIDADE ENTRE O PPA E LOA

PPA 2022 - 2025 - Valores em R\$

	Valor global	2022	2023	2024	2025	Total
1867 - 3.3.90.30.00	0,00	10.000,00	0,00	0,00	0,00	10.000,00
136 - MSC - 1.800.0000 Recursos Próprios dos Consórcios	0,00	10.000,00	0,00	0,00	0,00	10.000,00
1868 - 3.3.90.36.00	0,00	10.000,00	0,00	0,00	0,00	10.000,00
136 - MSC - 1.800.0000 Recursos Próprios dos Consórcios	0,00	10.000,00	0,00	0,00	0,00	10.000,00
1869 - 3.3.90.39.00	0,00	20.000,00	0,00	0,00	0,00	20.000,00
136 - MSC - 1.800.0000 Recursos Próprios dos Consórcios	0,00	20.000,00	0,00	0,00	0,00	20.000,00
Subfunção: 303 - Suporte Profilático e Terapêutico	0,00	3.000,00	0,00	0,00	0,00	3.000,00
Programa: 1012 - PROGRAMA CONSORCIAL DE ASSISTÊNCIA FARMACÊUTICA BÁSICA	0,00	3.000,00	0,00	0,00	0,00	3.000,00
Ação: 2.87 - AQUISIÇÃO COMPARTILHADA DE MEDICAMENTOS DA REDE DE ASSIST.	0,00	3.000,00	0,00	0,00	0,00	3.000,00
1870 - 3.3.90.30.00	0,00	2.000,00	0,00	0,00	0,00	2.000,00
136 - MSC - 1.800.0000 Recursos Próprios dos Consórcios	0,00	2.000,00	0,00	0,00	0,00	2.000,00
1871 - 3.3.90.32.00	0,00	1.000,00	0,00	0,00	0,00	1.000,00
136 - MSC - 1.800.0000 Recursos Próprios dos Consórcios	0,00	1.000,00	0,00	0,00	0,00	1.000,00
Subfunção: 305 - Vigilância Epidemiológica	0,00	5.000,00	0,00	0,00	0,00	5.000,00
Programa: 1011 - PROGRAMA CONSORCIAL DE VILIGÂNCIA EM SAÚDE	0,00	5.000,00	0,00	0,00	0,00	5.000,00
Ação: 2.88 - MANUT. DAS ATIV. DO NÚCLEO INTERMUNICIPAL DE SAÚDE - NIS	0,00	5.000,00	0,00	0,00	0,00	5.000,00
1872 - 3.3.90.30.00	0,00	1.000,00	0,00	0,00	0,00	1.000,00
136 - MSC - 1.800.0000 Recursos Próprios dos Consórcios	0,00	1.000,00	0,00	0,00	0,00	1.000,00
1873 - 3.3.90.35.00	0,00	1.000,00	0,00	0,00	0,00	1.000,00
136 - MSC - 1.800.0000 Recursos Próprios dos Consórcios	0,00	1.000,00	0,00	0,00	0,00	1.000,00
1874 - 3.3.90.36.00	0,00	1.000,00	0,00	0,00	0,00	1.000,00
136 - MSC - 1.800.0000 Recursos Próprios dos Consórcios	0,00	1.000,00	0,00	0,00	0,00	1.000,00
1875 - 3.3.90.39.00	0,00	2.000,00	0,00	0,00	0,00	2.000,00
136 - MSC - 1.800.0000 Recursos Próprios dos Consórcios	0,00	2.000,00	0,00	0,00	0,00	2.000,00
Unidade orçamentária: 60061 - SECRETARIA DE SAÚDE	0,00	18.405.023,50	24.198.070,00	27.758.160,00	31.483.000,00	101.844.253,50
Função: 4 - Administração	0,00	1.451.000,00	1.721.000,00	0,00	0,00	3.172.000,00
Subfunção: 122 - Administração Geral	0,00	1.451.000,00	1.721.000,00	0,00	0,00	3.172.000,00
Programa: 1001 - GESTÃO DAS ATIVIDADES DO FUNDO MUNICIPAL DE SAÚDE	0,00	1.220.000,00	1.586.000,00	0,00	0,00	2.806.000,00
Ação: 0.140 - AMORTIZAÇÃO DA DÍVIDA	0,00	101.000,00	26.000,00	0,00	0,00	127.000,00
1061 - 4.6.90.71.00	0,00	50.000,00	25.000,00	0,00	0,00	75.000,00
118 - MSC - 1.500.1002 15% de Impostos e Transferência para a Saúde (LC nº 141/2012)	0,00	50.000,00	25.000,00	0,00	0,00	75.000,00
1063 - 4.6.91.71.00	0,00	51.000,00	1.000,00	0,00	0,00	52.000,00
118 - MSC - 1.500.1002 15% de Impostos e Transferência para a Saúde (LC nº 141/2012)	0,00	51.000,00	1.000,00	0,00	0,00	52.000,00
Ação: 1.75 - ESTRUTURAÇÃO DO FUNDO MUNICIPAL DE SAÚDE - INVESTIMENTOS	0,00	142.000,00	42.000,00	0,00	0,00	184.000,00
1431 - 4.4.90.51.00	0,00	80.000,00	5.000,00	0,00	0,00	85.000,00
118 - MSC - 1.500.1002 15% de Impostos e Transferência para a Saúde (LC nº 141/2012)	0,00	80.000,00	5.000,00	0,00	0,00	85.000,00
1002 - 4.4.90.52.00	0,00	50.000,00	25.000,00	0,00	0,00	75.000,00



PORTAL DA TRANSPARENCIA
<http://portal.transparencia.munic.saojoao.pe.gov.br/portal/transparencia/municipal/download/12-2024>
 assinado por: idUser 239



DEMONSTRATIVO DE COMPATIBILIDADE ENTRE O PPA E LOA

PPA 2022 - 2025 - Valores em R\$

	Valor global	2022	2023	2024	2025	Total
118 - MSC - 1.500.1002 15% de Impostos e Transferência para a Saúde (LC nº 141/2012)	0,00	50.000,00	25.000,00	0,00	0,00	75.000,00
2015 - 4.4.90.61.00	0,00	10.000,00	10.000,00	0,00	0,00	20.000,00
118 - MSC - 1.500.1002 15% de Impostos e Transferência para a Saúde (LC nº 141/2012)	0,00	10.000,00	10.000,00	0,00	0,00	20.000,00
2039 - 4.5.90.61.00	0,00	2.000,00	2.000,00	0,00	0,00	4.000,00
118 - MSC - 1.500.1002 15% de Impostos e Transferência para a Saúde (LC nº 141/2012)	0,00	2.000,00	2.000,00	0,00	0,00	4.000,00
2.89 - GESTÃO ADMINISTRATIVA DO FUNDO MUNICIPAL DE SAÚDE - CUSTEIO	0,00	957.000,00	1.498.000,00	0,00	0,00	2.455.000,00
964 - 3.1.90.04.00	0,00	200.000,00	250.000,00	0,00	0,00	450.000,00
118 - MSC - 1.500.1002 15% de Impostos e Transferência para a Saúde (LC nº 141/2012)	0,00	200.000,00	250.000,00	0,00	0,00	450.000,00
968 - 3.1.90.11.00	0,00	250.000,00	500.000,00	0,00	0,00	750.000,00
118 - MSC - 1.500.1002 15% de Impostos e Transferência para a Saúde (LC nº 141/2012)	0,00	250.000,00	500.000,00	0,00	0,00	750.000,00
971 - 3.1.90.13.00	0,00	100.000,00	150.000,00	0,00	0,00	250.000,00
118 - MSC - 1.500.1002 15% de Impostos e Transferência para a Saúde (LC nº 141/2012)	0,00	100.000,00	150.000,00	0,00	0,00	250.000,00
1926 - 3.1.90.16.00	0,00	20.000,00	20.000,00	0,00	0,00	40.000,00
118 - MSC - 1.500.1002 15% de Impostos e Transferência para a Saúde (LC nº 141/2012)	0,00	20.000,00	20.000,00	0,00	0,00	40.000,00
2054 - 3.1.90.91.00	0,00	10.000,00	10.000,00	0,00	0,00	20.000,00
118 - MSC - 1.500.1002 15% de Impostos e Transferência para a Saúde (LC nº 141/2012)	0,00	10.000,00	10.000,00	0,00	0,00	20.000,00
1927 - 3.1.90.92.00	0,00	10.000,00	5.000,00	0,00	0,00	15.000,00
118 - MSC - 1.500.1002 15% de Impostos e Transferência para a Saúde (LC nº 141/2012)	0,00	10.000,00	5.000,00	0,00	0,00	15.000,00
1928 - 3.1.90.94.00	0,00	10.000,00	5.000,00	0,00	0,00	15.000,00
118 - MSC - 1.500.1002 15% de Impostos e Transferência para a Saúde (LC nº 141/2012)	0,00	10.000,00	5.000,00	0,00	0,00	15.000,00
1929 - 3.1.90.96.00	0,00	8.000,00	8.000,00	0,00	0,00	16.000,00
118 - MSC - 1.500.1002 15% de Impostos e Transferência para a Saúde (LC nº 141/2012)	0,00	8.000,00	8.000,00	0,00	0,00	16.000,00
973 - 3.1.91.13.00	0,00	80.000,00	80.000,00	0,00	0,00	160.000,00
118 - MSC - 1.500.1002 15% de Impostos e Transferência para a Saúde (LC nº 141/2012)	0,00	80.000,00	80.000,00	0,00	0,00	160.000,00
2000 - 3.2.90.22.00	0,00	5.000,00	1.000,00	0,00	0,00	6.000,00
118 - MSC - 1.500.1002 15% de Impostos e Transferência para a Saúde (LC nº 141/2012)	0,00	5.000,00	1.000,00	0,00	0,00	6.000,00
2001 - 3.2.91.22.00	0,00	5.000,00	5.000,00	0,00	0,00	10.000,00
118 - MSC - 1.500.1002 15% de Impostos e Transferência para a Saúde (LC nº 141/2012)	0,00	5.000,00	5.000,00	0,00	0,00	10.000,00
1930 - 3.3.50.43.00	0,00	1.000,00	1.000,00	0,00	0,00	2.000,00
118 - MSC - 1.500.1002 15% de Impostos e Transferência para a Saúde (LC nº 141/2012)	0,00	1.000,00	1.000,00	0,00	0,00	2.000,00
1931 - 3.3.90.08.00	0,00	5.000,00	5.000,00	0,00	0,00	10.000,00
118 - MSC - 1.500.1002 15% de Impostos e Transferência para a Saúde (LC nº 141/2012)	0,00	5.000,00	5.000,00	0,00	0,00	10.000,00
975 - 3.3.90.14.00	0,00	20.000,00	40.000,00	0,00	0,00	60.000,00
118 - MSC - 1.500.1002 15% de Impostos e Transferência para a Saúde (LC nº 141/2012)	0,00	20.000,00	40.000,00	0,00	0,00	60.000,00
977 - 3.3.90.30.00	0,00	40.000,00	110.000,00	0,00	0,00	150.000,00
118 - MSC - 1.500.1002 15% de Impostos e Transferência para a Saúde (LC nº 141/2012)	0,00	40.000,00	110.000,00	0,00	0,00	150.000,00
981 - 3.3.90.32.00	0,00	10.000,00	10.000,00	0,00	0,00	20.000,00



Portal da Transparência
https://cloud.it-solucoes.inf.br/transparenciaMunicipal/download/12-20241114122404.pdf
assinado por: idUser 239



DEMONSTRATIVO DE COMPATIBILIDADE ENTRE O PPA E LOA

PPA 2022 - 2025 - Valores em R\$

	Valor global	2022	2023	2024	2025	Total
118 - MSC - 1.500.1002 15% de Impostos e Transferência para a Saúde (LC nº 141/2012)	0,00	10.000,00	10.000,00	0,00	0,00	20.000,00
982 - 3.3.90.33.00	0,00	20.000,00	5.000,00	0,00	0,00	25.000,00
118 - MSC - 1.500.1002 15% de Impostos e Transferência para a Saúde (LC nº 141/2012)	0,00	20.000,00	5.000,00	0,00	0,00	25.000,00
1925 - 3.3.90.34.00	0,00	1.000,00	1.000,00	0,00	0,00	2.000,00
118 - MSC - 1.500.1002 15% de Impostos e Transferência para a Saúde (LC nº 141/2012)	0,00	1.000,00	1.000,00	0,00	0,00	2.000,00
985 - 3.3.90.35.00	0,00	70.000,00	50.000,00	0,00	0,00	120.000,00
118 - MSC - 1.500.1002 15% de Impostos e Transferência para a Saúde (LC nº 141/2012)	0,00	70.000,00	50.000,00	0,00	0,00	120.000,00
987 - 3.3.90.36.00	0,00	20.000,00	35.000,00	0,00	0,00	55.000,00
118 - MSC - 1.500.1002 15% de Impostos e Transferência para a Saúde (LC nº 141/2012)	0,00	20.000,00	35.000,00	0,00	0,00	55.000,00
989 - 3.3.90.39.00	0,00	30.000,00	150.000,00	0,00	0,00	180.000,00
118 - MSC - 1.500.1002 15% de Impostos e Transferência para a Saúde (LC nº 141/2012)	0,00	30.000,00	150.000,00	0,00	0,00	180.000,00
1932 - 3.3.90.40.00	0,00	1.000,00	1.000,00	0,00	0,00	2.000,00
118 - MSC - 1.500.1002 15% de Impostos e Transferência para a Saúde (LC nº 141/2012)	0,00	1.000,00	1.000,00	0,00	0,00	2.000,00
992 - 3.3.90.41.00	0,00	1.000,00	1.000,00	0,00	0,00	2.000,00
118 - MSC - 1.500.1002 15% de Impostos e Transferência para a Saúde (LC nº 141/2012)	0,00	1.000,00	1.000,00	0,00	0,00	2.000,00
994 - 3.3.90.47.00	0,00	10.000,00	10.000,00	0,00	0,00	20.000,00
118 - MSC - 1.500.1002 15% de Impostos e Transferência para a Saúde (LC nº 141/2012)	0,00	10.000,00	10.000,00	0,00	0,00	20.000,00
997 - 3.3.90.91.00	0,00	10.000,00	10.000,00	0,00	0,00	20.000,00
118 - MSC - 1.500.1002 15% de Impostos e Transferência para a Saúde (LC nº 141/2012)	0,00	10.000,00	10.000,00	0,00	0,00	20.000,00
999 - 3.3.90.92.00	0,00	20.000,00	25.000,00	0,00	0,00	45.000,00
118 - MSC - 1.500.1002 15% de Impostos e Transferência para a Saúde (LC nº 141/2012)	0,00	20.000,00	25.000,00	0,00	0,00	45.000,00
2119 - 3.3.90.93.00	0,00	0,00	5.000,00	0,00	0,00	5.000,00
118 - MSC - 1.500.1002 15% de Impostos e Transferência para a Saúde (LC nº 141/2012)	0,00	0,00	5.000,00	0,00	0,00	5.000,00
2120 - 3.3.90.94.00	0,00	0,00	5.000,00	0,00	0,00	5.000,00
118 - MSC - 1.500.1002 15% de Impostos e Transferência para a Saúde (LC nº 141/2012)	0,00	0,00	5.000,00	0,00	0,00	5.000,00
Ação: 2.99 - CAPACITAÇÃO, TREINAMENTO E QUALIFICAÇÃO DE SERVIDORES	0,00	20.000,00	20.000,00	0,00	0,00	40.000,00
1933 - 3.3.90.14.00	0,00	5.000,00	5.000,00	0,00	0,00	10.000,00
118 - MSC - 1.500.1002 15% de Impostos e Transferência para a Saúde (LC nº 141/2012)	0,00	5.000,00	5.000,00	0,00	0,00	10.000,00
1934 - 3.3.90.30.00	0,00	5.000,00	5.000,00	0,00	0,00	10.000,00
118 - MSC - 1.500.1002 15% de Impostos e Transferência para a Saúde (LC nº 141/2012)	0,00	5.000,00	5.000,00	0,00	0,00	10.000,00
1935 - 3.3.90.36.00	0,00	5.000,00	5.000,00	0,00	0,00	10.000,00
118 - MSC - 1.500.1002 15% de Impostos e Transferência para a Saúde (LC nº 141/2012)	0,00	5.000,00	5.000,00	0,00	0,00	10.000,00
1936 - 3.3.90.39.00	0,00	5.000,00	5.000,00	0,00	0,00	10.000,00
118 - MSC - 1.500.1002 15% de Impostos e Transferência para a Saúde (LC nº 141/2012)	0,00	5.000,00	5.000,00	0,00	0,00	10.000,00
Programa: 1006 - PROGRAMA DE COMBATE AO COVID-19	0,00	231.000,00	135.000,00	0,00	0,00	366.000,00
Ação: 1.79 - ENFRENTAMENTO DA EMERGÊNCIA COVID-19 - INVESTIMENTOS	0,00	45.000,00	20.000,00	0,00	0,00	65.000,00
1944 - 4.4.90.51.00	0,00	20.000,00	10.000,00	0,00	0,00	30.000,00



PORTAL DA TRANSPARENCIA
http://cloudit-solucoes.inf.br/transparenciaMunicipal/download/12-20241114-22404.pdf
assinado por: idUser 239



DEMONSTRATIVO DE COMPATIBILIDADE ENTRE O PPA E LOA

PPA 2022 - 2025 - Valores em R\$

	Valor global	2022	2023	2024	2025	Total
118 - MSC - 1.500.1002 15% de Impostos e Transferência para a Saúde (LC nº 141/2012)	0,00	5.000,00	5.000,00	0,00	0,00	10.000,00
120 - MSC - 1.601.0000 Recursos SUS Bloco de Estruturação da Rede de Serviços Públicos	0,00	5.000,00	5.000,00	0,00	0,00	10.000,00
121 - MSC - 1.602.0000 Recursos SUS COVID-19 do Bloco de Manutenção das Ações e Ser	0,00	10.000,00	0,00	0,00	0,00	10.000,00
1945 - 4.4.90.52.00	0,00	25.000,00	10.000,00	0,00	0,00	35.000,00
118 - MSC - 1.500.1002 15% de Impostos e Transferência para a Saúde (LC nº 141/2012)	0,00	10.000,00	5.000,00	0,00	0,00	15.000,00
120 - MSC - 1.601.0000 Recursos SUS Bloco de Estruturação da Rede de Serviços Públicos	0,00	5.000,00	5.000,00	0,00	0,00	10.000,00
121 - MSC - 1.602.0000 Recursos SUS COVID-19 do Bloco de Manutenção das Ações e Ser	0,00	10.000,00	0,00	0,00	0,00	10.000,00
2.97 - ENFRENTAMENTO DA EMERGÊNCIA COVID-19 - CUSTEIO	0,00	186.000,00	115.000,00	0,00	0,00	301.000,00
1937 - 3.1.90.04.00	0,00	40.000,00	32.000,00	0,00	0,00	72.000,00
118 - MSC - 1.500.1002 15% de Impostos e Transferência para a Saúde (LC nº 141/2012)	0,00	5.000,00	10.000,00	0,00	0,00	15.000,00
119 - MSC - 1.600.0000 Recursos do SUS do Bloco de Manutenção das Ações e Serviços P	0,00	15.000,00	22.000,00	0,00	0,00	37.000,00
121 - MSC - 1.602.0000 Recursos SUS COVID-19 do Bloco de Manutenção das Ações e Ser	0,00	20.000,00	0,00	0,00	0,00	20.000,00
1938 - 3.1.90.13.00	0,00	12.000,00	14.000,00	0,00	0,00	26.000,00
118 - MSC - 1.500.1002 15% de Impostos e Transferência para a Saúde (LC nº 141/2012)	0,00	4.000,00	4.000,00	0,00	0,00	8.000,00
119 - MSC - 1.600.0000 Recursos do SUS do Bloco de Manutenção das Ações e Serviços P	0,00	4.000,00	10.000,00	0,00	0,00	14.000,00
121 - MSC - 1.602.0000 Recursos SUS COVID-19 do Bloco de Manutenção das Ações e Ser	0,00	4.000,00	0,00	0,00	0,00	4.000,00
1939 - 3.3.90.30.00	0,00	60.000,00	30.000,00	0,00	0,00	90.000,00
118 - MSC - 1.500.1002 15% de Impostos e Transferência para a Saúde (LC nº 141/2012)	0,00	15.000,00	15.000,00	0,00	0,00	30.000,00
119 - MSC - 1.600.0000 Recursos do SUS do Bloco de Manutenção das Ações e Serviços P	0,00	15.000,00	15.000,00	0,00	0,00	30.000,00
121 - MSC - 1.602.0000 Recursos SUS COVID-19 do Bloco de Manutenção das Ações e Ser	0,00	30.000,00	0,00	0,00	0,00	30.000,00
1940 - 3.3.90.32.00	0,00	16.000,00	6.000,00	0,00	0,00	22.000,00
118 - MSC - 1.500.1002 15% de Impostos e Transferência para a Saúde (LC nº 141/2012)	0,00	5.000,00	5.000,00	0,00	0,00	10.000,00
119 - MSC - 1.600.0000 Recursos do SUS do Bloco de Manutenção das Ações e Serviços P	0,00	1.000,00	1.000,00	0,00	0,00	2.000,00
121 - MSC - 1.602.0000 Recursos SUS COVID-19 do Bloco de Manutenção das Ações e Ser	0,00	10.000,00	0,00	0,00	0,00	10.000,00
1941 - 3.3.90.36.00	0,00	9.000,00	7.000,00	0,00	0,00	16.000,00
118 - MSC - 1.500.1002 15% de Impostos e Transferência para a Saúde (LC nº 141/2012)	0,00	3.000,00	3.000,00	0,00	0,00	6.000,00
119 - MSC - 1.600.0000 Recursos do SUS do Bloco de Manutenção das Ações e Serviços P	0,00	3.000,00	4.000,00	0,00	0,00	7.000,00
121 - MSC - 1.602.0000 Recursos SUS COVID-19 do Bloco de Manutenção das Ações e Ser	0,00	3.000,00	0,00	0,00	0,00	3.000,00
1942 - 3.3.90.39.00	0,00	40.000,00	20.000,00	0,00	0,00	60.000,00
118 - MSC - 1.500.1002 15% de Impostos e Transferência para a Saúde (LC nº 141/2012)	0,00	10.000,00	10.000,00	0,00	0,00	20.000,00
119 - MSC - 1.600.0000 Recursos do SUS do Bloco de Manutenção das Ações e Serviços P	0,00	10.000,00	10.000,00	0,00	0,00	20.000,00
121 - MSC - 1.602.0000 Recursos SUS COVID-19 do Bloco de Manutenção das Ações e Ser	0,00	20.000,00	0,00	0,00	0,00	20.000,00
1943 - 3.3.90.47.00	0,00	9.000,00	6.000,00	0,00	0,00	15.000,00
118 - MSC - 1.500.1002 15% de Impostos e Transferência para a Saúde (LC nº 141/2012)	0,00	3.000,00	3.000,00	0,00	0,00	6.000,00
119 - MSC - 1.600.0000 Recursos do SUS do Bloco de Manutenção das Ações e Serviços P	0,00	3.000,00	3.000,00	0,00	0,00	6.000,00
121 - MSC - 1.602.0000 Recursos SUS COVID-19 do Bloco de Manutenção das Ações e Ser	0,00	3.000,00	0,00	0,00	0,00	3.000,00





DEMONSTRATIVO DE COMPATIBILIDADE ENTRE O PPA E LOA

PPA 2022 - 2025 - Valores em R\$

	Valor global	2022	2023	2024	2025	Total
Subfunção: 122 - Administração Geral	0,00	16.000,00	16.000,00	2.952.160,00	3.312.000,00	6.296.160,00
Função: 1001 - GESTÃO DAS ATIVIDADES DO FUNDO MUNICIPAL DE SAÚDE	0,00	0,00	0,00	2.936.160,00	3.296.000,00	6.232.160,00
Item: 0.140 - AMORTIZAÇÃO DA DÍVIDA	0,00	0,00	0,00	85.000,00	85.000,00	170.000,00
2147 - 4.6.90.71.00	0,00	0,00	0,00	25.000,00	25.000,00	50.000,00
118 - MSC - 1.500.1002 15% de Impostos e Transferência para a Saúde (LC nº 141/2012)	0,00	0,00	0,00	25.000,00	25.000,00	50.000,00
2148 - 4.6.91.71.00	0,00	0,00	0,00	60.000,00	60.000,00	120.000,00
118 - MSC - 1.500.1002 15% de Impostos e Transferência para a Saúde (LC nº 141/2012)	0,00	0,00	0,00	60.000,00	60.000,00	120.000,00
Subfunção: 1.75 - ESTRUTURAÇÃO DO FUNDO MUNICIPAL DE SAÚDE - INVESTIMENTOS	0,00	0,00	0,00	42.000,00	42.000,00	84.000,00
2149 - 4.4.90.51.00	0,00	0,00	0,00	5.000,00	5.000,00	10.000,00
118 - MSC - 1.500.1002 15% de Impostos e Transferência para a Saúde (LC nº 141/2012)	0,00	0,00	0,00	5.000,00	5.000,00	10.000,00
2150 - 4.4.90.52.00	0,00	0,00	0,00	25.000,00	25.000,00	50.000,00
118 - MSC - 1.500.1002 15% de Impostos e Transferência para a Saúde (LC nº 141/2012)	0,00	0,00	0,00	25.000,00	25.000,00	50.000,00
2151 - 4.4.90.61.00	0,00	0,00	0,00	10.000,00	10.000,00	20.000,00
118 - MSC - 1.500.1002 15% de Impostos e Transferência para a Saúde (LC nº 141/2012)	0,00	0,00	0,00	10.000,00	10.000,00	20.000,00
2152 - 4.5.90.61.00	0,00	0,00	0,00	2.000,00	2.000,00	4.000,00
118 - MSC - 1.500.1002 15% de Impostos e Transferência para a Saúde (LC nº 141/2012)	0,00	0,00	0,00	2.000,00	2.000,00	4.000,00
Subfunção: 2.89 - GESTÃO ADMINISTRATIVA DO FUNDO MUNICIPAL DE SAÚDE - CUSTEIO	0,00	0,00	0,00	2.729.160,00	3.089.000,00	5.818.160,00
2153 - 3.1.90.04.00	0,00	0,00	0,00	400.000,00	475.000,00	875.000,00
118 - MSC - 1.500.1002 15% de Impostos e Transferência para a Saúde (LC nº 141/2012)	0,00	0,00	0,00	400.000,00	475.000,00	875.000,00
2154 - 3.1.90.11.00	0,00	0,00	0,00	1.225.160,00	1.600.000,00	2.825.160,00
118 - MSC - 1.500.1002 15% de Impostos e Transferência para a Saúde (LC nº 141/2012)	0,00	0,00	0,00	1.225.160,00	1.600.000,00	2.825.160,00
2155 - 3.1.90.13.00	0,00	0,00	0,00	200.000,00	200.000,00	400.000,00
118 - MSC - 1.500.1002 15% de Impostos e Transferência para a Saúde (LC nº 141/2012)	0,00	0,00	0,00	200.000,00	200.000,00	400.000,00
2156 - 3.1.90.16.00	0,00	0,00	0,00	20.000,00	20.000,00	40.000,00
118 - MSC - 1.500.1002 15% de Impostos e Transferência para a Saúde (LC nº 141/2012)	0,00	0,00	0,00	20.000,00	20.000,00	40.000,00
2159 - 3.1.90.91.00	0,00	0,00	0,00	10.000,00	10.000,00	20.000,00
118 - MSC - 1.500.1002 15% de Impostos e Transferência para a Saúde (LC nº 141/2012)	0,00	0,00	0,00	10.000,00	10.000,00	20.000,00
2160 - 3.1.90.92.00	0,00	0,00	0,00	5.000,00	5.000,00	10.000,00
118 - MSC - 1.500.1002 15% de Impostos e Transferência para a Saúde (LC nº 141/2012)	0,00	0,00	0,00	5.000,00	5.000,00	10.000,00
2158 - 3.1.90.94.00	0,00	0,00	0,00	5.000,00	5.000,00	10.000,00
118 - MSC - 1.500.1002 15% de Impostos e Transferência para a Saúde (LC nº 141/2012)	0,00	0,00	0,00	5.000,00	5.000,00	10.000,00
2157 - 3.1.90.96.00	0,00	0,00	0,00	8.000,00	8.000,00	16.000,00
118 - MSC - 1.500.1002 15% de Impostos e Transferência para a Saúde (LC nº 141/2012)	0,00	0,00	0,00	8.000,00	8.000,00	16.000,00
2161 - 3.1.91.13.00	0,00	0,00	0,00	190.000,00	200.000,00	390.000,00
118 - MSC - 1.500.1002 15% de Impostos e Transferência para a Saúde (LC nº 141/2012)	0,00	0,00	0,00	190.000,00	200.000,00	390.000,00
2162 - 3.2.90.22.00	0,00	0,00	0,00	1.000,00	6.000,00	7.000,00
118 - MSC - 1.500.1002 15% de Impostos e Transferência para a Saúde (LC nº 141/2012)	0,00	0,00	0,00	1.000,00	6.000,00	7.000,00



PORTAL DA TRANSPARENCIA
http://cloud-it-solucoes.inf.br/transparencia/download/12-20241114122404.pdf
assinado por: idUser 239



DEMONSTRATIVO DE COMPATIBILIDADE ENTRE O PPA E LOA

PPA 2022 - 2025 - Valores em R\$

	Valor global	2022	2023	2024	2025	Total
2163 - 3.2.91.22.00	0,00	0,00	0,00	4.000,00	4.000,00	8.000,00
118 - MSC - 1.500.1002 15% de Impostos e Transferência para a Saúde (LC nº 141/2012)	0,00	0,00	0,00	4.000,00	4.000,00	8.000,00
2164 - 3.3.50.43.00	0,00	0,00	0,00	1.000,00	1.000,00	2.000,00
118 - MSC - 1.500.1002 15% de Impostos e Transferência para a Saúde (LC nº 141/2012)	0,00	0,00	0,00	1.000,00	1.000,00	2.000,00
2166 - 3.3.90.08.00	0,00	0,00	0,00	2.000,00	2.000,00	4.000,00
118 - MSC - 1.500.1002 15% de Impostos e Transferência para a Saúde (LC nº 141/2012)	0,00	0,00	0,00	2.000,00	2.000,00	4.000,00
2165 - 3.3.90.14.00	0,00	0,00	0,00	145.000,00	160.000,00	305.000,00
118 - MSC - 1.500.1002 15% de Impostos e Transferência para a Saúde (LC nº 141/2012)	0,00	0,00	0,00	145.000,00	160.000,00	305.000,00
2167 - 3.3.90.30.00	0,00	0,00	0,00	110.000,00	30.000,00	140.000,00
118 - MSC - 1.500.1002 15% de Impostos e Transferência para a Saúde (LC nº 141/2012)	0,00	0,00	0,00	110.000,00	30.000,00	140.000,00
2168 - 3.3.90.32.00	0,00	0,00	0,00	10.000,00	10.000,00	20.000,00
118 - MSC - 1.500.1002 15% de Impostos e Transferência para a Saúde (LC nº 141/2012)	0,00	0,00	0,00	10.000,00	10.000,00	20.000,00
2169 - 3.3.90.33.00	0,00	0,00	0,00	5.000,00	5.000,00	10.000,00
118 - MSC - 1.500.1002 15% de Impostos e Transferência para a Saúde (LC nº 141/2012)	0,00	0,00	0,00	5.000,00	5.000,00	10.000,00
2170 - 3.3.90.34.00	0,00	0,00	0,00	1.000,00	1.000,00	2.000,00
118 - MSC - 1.500.1002 15% de Impostos e Transferência para a Saúde (LC nº 141/2012)	0,00	0,00	0,00	1.000,00	1.000,00	2.000,00
2171 - 3.3.90.35.00	0,00	0,00	0,00	60.000,00	60.000,00	120.000,00
118 - MSC - 1.500.1002 15% de Impostos e Transferência para a Saúde (LC nº 141/2012)	0,00	0,00	0,00	60.000,00	60.000,00	120.000,00
2172 - 3.3.90.36.00	0,00	0,00	0,00	70.000,00	40.000,00	110.000,00
118 - MSC - 1.500.1002 15% de Impostos e Transferência para a Saúde (LC nº 141/2012)	0,00	0,00	0,00	70.000,00	40.000,00	110.000,00
2173 - 3.3.90.39.00	0,00	0,00	0,00	200.000,00	200.000,00	400.000,00
118 - MSC - 1.500.1002 15% de Impostos e Transferência para a Saúde (LC nº 141/2012)	0,00	0,00	0,00	200.000,00	200.000,00	400.000,00
2174 - 3.3.90.40.00	0,00	0,00	0,00	1.000,00	1.000,00	2.000,00
118 - MSC - 1.500.1002 15% de Impostos e Transferência para a Saúde (LC nº 141/2012)	0,00	0,00	0,00	1.000,00	1.000,00	2.000,00
2175 - 3.3.90.41.00	0,00	0,00	0,00	1.000,00	1.000,00	2.000,00
118 - MSC - 1.500.1002 15% de Impostos e Transferência para a Saúde (LC nº 141/2012)	0,00	0,00	0,00	1.000,00	1.000,00	2.000,00
2176 - 3.3.90.47.00	0,00	0,00	0,00	10.000,00	20.000,00	30.000,00
118 - MSC - 1.500.1002 15% de Impostos e Transferência para a Saúde (LC nº 141/2012)	0,00	0,00	0,00	10.000,00	20.000,00	30.000,00
2177 - 3.3.90.91.00	0,00	0,00	0,00	10.000,00	10.000,00	20.000,00
118 - MSC - 1.500.1002 15% de Impostos e Transferência para a Saúde (LC nº 141/2012)	0,00	0,00	0,00	10.000,00	10.000,00	20.000,00
2178 - 3.3.90.92.00	0,00	0,00	0,00	25.000,00	5.000,00	30.000,00
118 - MSC - 1.500.1002 15% de Impostos e Transferência para a Saúde (LC nº 141/2012)	0,00	0,00	0,00	25.000,00	5.000,00	30.000,00
2179 - 3.3.90.93.00	0,00	0,00	0,00	10.000,00	10.000,00	20.000,00
118 - MSC - 1.500.1002 15% de Impostos e Transferência para a Saúde (LC nº 141/2012)	0,00	0,00	0,00	10.000,00	10.000,00	20.000,00
125 - MSC - 1.632.0000 Transferências do Estado referentes a Convênios e outros Repass	0,00	0,00	0,00	5.000,00	5.000,00	10.000,00
Ação: 2.99 - CAPACITAÇÃO, TREINAMENTO E QUALIFICAÇÃO DE SERVIDORES	0,00	0,00	0,00	20.000,00	20.000,00	40.000,00
2180 - 3.3.90.14.00	0,00	0,00	0,00	5.000,00	5.000,00	10.000,00





DEMONSTRATIVO DE COMPATIBILIDADE ENTRE O PPA E LOA

PPA 2022 - 2025 - Valores em R\$

	Valor global	2022	2023	2024	2025	Total
118 - MSC - 1.500.1002 15% de Impostos e Transferência para a Saúde (LC nº 141/2012)	0,00	0,00	0,00	5.000,00	5.000,00	10.000,00
2181 - 3.3.90.30.00	0,00	0,00	0,00	5.000,00	5.000,00	10.000,00
118 - MSC - 1.500.1002 15% de Impostos e Transferência para a Saúde (LC nº 141/2012)	0,00	0,00	0,00	5.000,00	5.000,00	10.000,00
2182 - 3.3.90.36.00	0,00	0,00	0,00	5.000,00	5.000,00	10.000,00
118 - MSC - 1.500.1002 15% de Impostos e Transferência para a Saúde (LC nº 141/2012)	0,00	0,00	0,00	5.000,00	5.000,00	10.000,00
2183 - 3.3.90.39.00	0,00	0,00	0,00	5.000,00	5.000,00	10.000,00
118 - MSC - 1.500.1002 15% de Impostos e Transferência para a Saúde (LC nº 141/2012)	0,00	0,00	0,00	5.000,00	5.000,00	10.000,00
2.328 - PARTICIPAÇÃO EM CONSÓRCIO PÚBLICO	0,00	0,00	0,00	60.000,00	60.000,00	120.000,00
2186 - 3.3.72.30.00	0,00	0,00	0,00	10.000,00	10.000,00	20.000,00
118 - MSC - 1.500.1002 15% de Impostos e Transferência para a Saúde (LC nº 141/2012)	0,00	0,00	0,00	10.000,00	10.000,00	20.000,00
2185 - 3.3.72.39.00	0,00	0,00	0,00	20.000,00	20.000,00	40.000,00
118 - MSC - 1.500.1002 15% de Impostos e Transferência para a Saúde (LC nº 141/2012)	0,00	0,00	0,00	20.000,00	20.000,00	40.000,00
2184 - 3.3.72.70.00	0,00	0,00	0,00	10.000,00	10.000,00	20.000,00
118 - MSC - 1.500.1002 15% de Impostos e Transferência para a Saúde (LC nº 141/2012)	0,00	0,00	0,00	10.000,00	10.000,00	20.000,00
2188 - 3.3.93.30.00	0,00	0,00	0,00	10.000,00	10.000,00	20.000,00
118 - MSC - 1.500.1002 15% de Impostos e Transferência para a Saúde (LC nº 141/2012)	0,00	0,00	0,00	10.000,00	10.000,00	20.000,00
2187 - 3.3.93.39.00	0,00	0,00	0,00	10.000,00	10.000,00	20.000,00
118 - MSC - 1.500.1002 15% de Impostos e Transferência para a Saúde (LC nº 141/2012)	0,00	0,00	0,00	10.000,00	10.000,00	20.000,00
Programa: 1009 - APOIO AO CONSELHO MUNICIPAL DE SAÚDE	0,00	16.000,00	16.000,00	16.000,00	16.000,00	64.000,00
Ação: 2.95 - MANUTENÇÃO DO CONSELHO MUNICIPAL DE SAÚDE	0,00	16.000,00	16.000,00	16.000,00	16.000,00	64.000,00
1074 - 3.3.90.14.00	0,00	2.000,00	2.000,00	2.000,00	2.000,00	8.000,00
118 - MSC - 1.500.1002 15% de Impostos e Transferência para a Saúde (LC nº 141/2012)	0,00	2.000,00	2.000,00	2.000,00	2.000,00	8.000,00
1075 - 3.3.90.30.00	0,00	2.000,00	2.000,00	2.000,00	2.000,00	8.000,00
118 - MSC - 1.500.1002 15% de Impostos e Transferência para a Saúde (LC nº 141/2012)	0,00	2.000,00	2.000,00	2.000,00	2.000,00	8.000,00
1923 - 3.3.90.36.00	0,00	6.000,00	6.000,00	6.000,00	6.000,00	24.000,00
118 - MSC - 1.500.1002 15% de Impostos e Transferência para a Saúde (LC nº 141/2012)	0,00	6.000,00	6.000,00	6.000,00	6.000,00	24.000,00
1924 - 3.3.90.39.00	0,00	6.000,00	6.000,00	6.000,00	6.000,00	24.000,00
118 - MSC - 1.500.1002 15% de Impostos e Transferência para a Saúde (LC nº 141/2012)	0,00	6.000,00	6.000,00	6.000,00	6.000,00	24.000,00
Subfunção: 301 - Atenção Básica	0,00	8.986.863,50	9.887.000,00	10.133.000,00	12.332.000,00	41.338.863,50
Programa: 1002 - ATENÇÃO PRIMÁRIA A SAÚDE DA POPULAÇÃO	0,00	8.986.863,50	9.887.000,00	10.133.000,00	12.332.000,00	41.338.863,50
Ação: 1.72 - CONSTRUÇÃO E AMPLIAÇÃO DE UNIDADES DE SAÚDE - UBS	0,00	200.000,00	800.000,00	0,00	0,00	1.000.000,00
1950 - 4.4.90.51.00	0,00	200.000,00	800.000,00	0,00	0,00	1.000.000,00
120 - MSC - 1.601.0000 Recursos SUS Bloco de Estruturação da Rede de Serviços Públicos	0,00	200.000,00	400.000,00	0,00	0,00	600.000,00
123 - MSC - 1.621.0000 Recursos do SUS Governo Estadual	0,00	0,00	400.000,00	0,00	0,00	400.000,00
Ação: 1.74 - ESTRUTURAÇÃO, ADEQUAÇÃO E AMPLIAÇÃO DA REDE PRIMÁRIA DE SAÚDE	0,00	237.000,00	155.000,00	0,00	0,00	392.000,00
1094 - 4.4.90.51.00	0,00	237.000,00	155.000,00	0,00	0,00	392.000,00
118 - MSC - 1.500.1002 15% de Impostos e Transferência para a Saúde (LC nº 141/2012)	0,00	100.000,00	20.000,00	0,00	0,00	120.000,00



PORTAL DA TRANSPARENCIA
<http://cloud-it-solucoes.inf.br/transparenciaMunicipal/download/12-20241114122404.pdf>
 assinado por: idUser 239



DEMONSTRATIVO DE COMPATIBILIDADE ENTRE O PPA E LOA

PPA 2022 - 2025 - Valores em R\$

	Valor global	2022	2023	2024	2025	Total
120 - MSC - 1.601.0000 Recursos SUS Bloco de Estruturação da Rede de Serviços Públicos	0,00	25.000,00	105.000,00	0,00	0,00	130.000,00
124 - MSC - 1.631.0000 Transferências do Governo Federal referentes a Convênios e outro	0,00	82.000,00	0,00	0,00	0,00	82.000,00
125 - MSC - 1.632.0000 Transferências do Estado referentes a Convênios e outros Repass	0,00	30.000,00	30.000,00	0,00	0,00	60.000,00
1.82 - IMPLANTAÇÃO E ESTRUTURAÇÃO DA ATENÇÃO PRIMÁRIA	0,00	320.000,00	320.000,00	0,00	0,00	640.000,00
1267 - 4.4.90.51.00	0,00	260.000,00	260.000,00	0,00	0,00	520.000,00
118 - MSC - 1.500.1002 15% de Impostos e Transferência para a Saúde (LC nº 141/2012)	0,00	10.000,00	10.000,00	0,00	0,00	20.000,00
120 - MSC - 1.601.0000 Recursos SUS Bloco de Estruturação da Rede de Serviços Públicos	0,00	250.000,00	250.000,00	0,00	0,00	500.000,00
1268 - 4.4.90.52.00	0,00	60.000,00	60.000,00	0,00	0,00	120.000,00
118 - MSC - 1.500.1002 15% de Impostos e Transferência para a Saúde (LC nº 141/2012)	0,00	10.000,00	10.000,00	0,00	0,00	20.000,00
120 - MSC - 1.601.0000 Recursos SUS Bloco de Estruturação da Rede de Serviços Públicos	0,00	50.000,00	50.000,00	0,00	0,00	100.000,00
1.146 - CONSTRUÇÃO, REFORMA E AMPLIAÇÃO VINCULADA A ATENÇÃO PRIMÁRIA	0,00	0,00	0,00	450.000,00	480.000,00	930.000,00
2189 - 4.4.90.51.00	0,00	0,00	0,00	400.000,00	430.000,00	830.000,00
118 - MSC - 1.500.1002 15% de Impostos e Transferência para a Saúde (LC nº 141/2012)	0,00	0,00	0,00	70.000,00	100.000,00	170.000,00
120 - MSC - 1.601.0000 Recursos SUS Bloco de Estruturação da Rede de Serviços Públicos	0,00	0,00	0,00	200.000,00	200.000,00	400.000,00
125 - MSC - 1.632.0000 Transferências do Estado referentes a Convênios e outros Repass	0,00	0,00	0,00	130.000,00	130.000,00	260.000,00
2190 - 4.4.90.61.00	0,00	0,00	0,00	50.000,00	50.000,00	100.000,00
118 - MSC - 1.500.1002 15% de Impostos e Transferência para a Saúde (LC nº 141/2012)	0,00	0,00	0,00	50.000,00	50.000,00	100.000,00
1.147 - AQUISIÇÃO DE MÓVEIS, MÁQUINAS, VEÍCULOS E EQUIPAMENTOS	0,00	0,00	0,00	600.000,00	670.000,00	1.270.000,00
2191 - 4.4.90.52.00	0,00	0,00	0,00	600.000,00	670.000,00	1.270.000,00
118 - MSC - 1.500.1002 15% de Impostos e Transferência para a Saúde (LC nº 141/2012)	0,00	0,00	0,00	100.000,00	100.000,00	200.000,00
120 - MSC - 1.601.0000 Recursos SUS Bloco de Estruturação da Rede de Serviços Públicos	0,00	0,00	0,00	250.000,00	320.000,00	570.000,00
123 - MSC - 1.621.0000 Recursos do SUS Governo Estadual	0,00	0,00	0,00	250.000,00	250.000,00	500.000,00
2.92 - MANUTENÇÃO, QUALIFICAÇÃO E FORTALECIMENTO DA REDE DE ATENÇÃO	0,00	8.229.863,50	6.094.000,00	6.629.000,00	7.512.000,00	28.464.863,50
1096 - 3.1.90.04.00	0,00	1.719.704,20	2.000.000,00	1.800.000,00	2.200.000,00	7.719.704,20
118 - MSC - 1.500.1002 15% de Impostos e Transferência para a Saúde (LC nº 141/2012)	0,00	939.704,20	1.000.000,00	1.000.000,00	1.000.000,00	3.939.704,20
119 - MSC - 1.600.0000 Recursos do SUS do Bloco de Manutenção das Ações e Serviços P	0,00	780.000,00	1.000.000,00	600.000,00	800.000,00	3.180.000,00
605 - MSC/STN - 1.605.0000 Transferências provenientes da Assistência financeira da Uni	0,00	0,00	0,00	200.000,00	400.000,00	600.000,00
1098 - 3.1.90.11.00	0,00	2.500.000,00	850.000,00	1.598.000,00	1.650.000,00	6.598.000,00
118 - MSC - 1.500.1002 15% de Impostos e Transferência para a Saúde (LC nº 141/2012)	0,00	800.000,00	400.000,00	300.000,00	300.000,00	1.800.000,00
119 - MSC - 1.600.0000 Recursos do SUS do Bloco de Manutenção das Ações e Serviços P	0,00	1.700.000,00	450.000,00	500.000,00	850.000,00	3.500.000,00
605 - MSC/STN - 1.605.0000 Transferências provenientes da Assistência financeira da Uni	0,00	0,00	0,00	798.000,00	500.000,00	1.298.000,00
1101 - 3.1.90.13.00	0,00	450.000,00	360.000,00	514.000,00	620.000,00	1.944.000,00
118 - MSC - 1.500.1002 15% de Impostos e Transferência para a Saúde (LC nº 141/2012)	0,00	300.000,00	180.000,00	350.000,00	500.000,00	1.330.000,00
119 - MSC - 1.600.0000 Recursos do SUS do Bloco de Manutenção das Ações e Serviços P	0,00	150.000,00	180.000,00	120.000,00	120.000,00	570.000,00
605 - MSC/STN - 1.605.0000 Transferências provenientes da Assistência financeira da Uni	0,00	0,00	0,00	44.000,00	0,00	44.000,00
1947 - 3.1.90.16.00	0,00	20.000,00	40.000,00	25.000,00	30.000,00	115.000,00
118 - MSC - 1.500.1002 15% de Impostos e Transferência para a Saúde (LC nº 141/2012)	0,00	10.000,00	25.000,00	10.000,00	10.000,00	55.000,00



POR TAL DA TRAN SPAREN CIA
<http://cloudit-solucoes.inf.br/transparenciaMunicipal/download/12-20241114122404.pdf>
 assinado por: idUser 239



DEMONSTRATIVO DE COMPATIBILIDADE ENTRE O PPA E LOA

	Valor global	PPA 2022 - 2025 - Valores em R\$				
		2022	2023	2024	2025	Total
119 - MSC - 1.600.0000 Recursos do SUS do Bloco de Manutenção das Ações e Serviços P	0,00	10.000,00	15.000,00	15.000,00	20.000,00	60.000,00
1948 - 3.1.90.92.00	0,00	20.000,00	20.000,00	15.000,00	15.000,00	70.000,00
118 - MSC - 1.500.1002 15% de Impostos e Transferência para a Saúde (LC nº 141/2012)	0,00	10.000,00	10.000,00	5.000,00	5.000,00	30.000,00
119 - MSC - 1.600.0000 Recursos do SUS do Bloco de Manutenção das Ações e Serviços P	0,00	10.000,00	10.000,00	10.000,00	10.000,00	40.000,00
1949 - 3.1.90.94.00	0,00	20.000,00	29.000,00	34.000,00	34.000,00	117.000,00
118 - MSC - 1.500.1002 15% de Impostos e Transferência para a Saúde (LC nº 141/2012)	0,00	10.000,00	19.000,00	19.000,00	19.000,00	67.000,00
119 - MSC - 1.600.0000 Recursos do SUS do Bloco de Manutenção das Ações e Serviços P	0,00	10.000,00	10.000,00	10.000,00	10.000,00	40.000,00
605 - MSC/STN - 1.605.0000 Transferências provenientes da Assistência financeira da Uni	0,00	0,00	0,00	5.000,00	5.000,00	10.000,00
1103 - 3.1.91.13.00	0,00	1.003.000,00	342.000,00	790.000,00	550.000,00	2.685.000,00
118 - MSC - 1.500.1002 15% de Impostos e Transferência para a Saúde (LC nº 141/2012)	0,00	503.000,00	132.000,00	250.000,00	250.000,00	1.135.000,00
119 - MSC - 1.600.0000 Recursos do SUS do Bloco de Manutenção das Ações e Serviços P	0,00	500.000,00	210.000,00	250.000,00	300.000,00	1.260.000,00
605 - MSC/STN - 1.605.0000 Transferências provenientes da Assistência financeira da Uni	0,00	0,00	0,00	290.000,00	0,00	290.000,00
2386 - 3.3.90.08.00	0,00	0,00	0,00	0,00	20.000,00	20.000,00
119 - MSC - 1.600.0000 Recursos do SUS do Bloco de Manutenção das Ações e Serviços P	0,00	0,00	0,00	0,00	20.000,00	20.000,00
1105 - 3.3.90.14.00	0,00	40.000,00	40.000,00	40.000,00	30.000,00	150.000,00
118 - MSC - 1.500.1002 15% de Impostos e Transferência para a Saúde (LC nº 141/2012)	0,00	20.000,00	20.000,00	20.000,00	20.000,00	80.000,00
119 - MSC - 1.600.0000 Recursos do SUS do Bloco de Manutenção das Ações e Serviços P	0,00	20.000,00	20.000,00	20.000,00	10.000,00	70.000,00
1107 - 3.3.90.30.00	0,00	1.420.000,00	1.540.000,00	1.110.000,00	1.070.000,00	5.140.000,00
118 - MSC - 1.500.1002 15% de Impostos e Transferência para a Saúde (LC nº 141/2012)	0,00	440.000,00	140.000,00	70.000,00	70.000,00	720.000,00
119 - MSC - 1.600.0000 Recursos do SUS do Bloco de Manutenção das Ações e Serviços P	0,00	980.000,00	1.400.000,00	1.040.000,00	1.000.000,00	4.420.000,00
1113 - 3.3.90.32.00	0,00	16.000,00	35.000,00	35.000,00	50.000,00	136.000,00
118 - MSC - 1.500.1002 15% de Impostos e Transferência para a Saúde (LC nº 141/2012)	0,00	14.000,00	5.000,00	5.000,00	20.000,00	44.000,00
119 - MSC - 1.600.0000 Recursos do SUS do Bloco de Manutenção das Ações e Serviços P	0,00	2.000,00	30.000,00	30.000,00	30.000,00	92.000,00
2004 - 3.3.90.34.00	0,00	4.000,00	4.000,00	4.000,00	4.000,00	16.000,00
118 - MSC - 1.500.1002 15% de Impostos e Transferência para a Saúde (LC nº 141/2012)	0,00	2.000,00	2.000,00	2.000,00	2.000,00	8.000,00
119 - MSC - 1.600.0000 Recursos do SUS do Bloco de Manutenção das Ações e Serviços P	0,00	2.000,00	2.000,00	2.000,00	2.000,00	8.000,00
1116 - 3.3.90.36.00	0,00	88.159,30	20.000,00	20.000,00	35.000,00	163.159,30
118 - MSC - 1.500.1002 15% de Impostos e Transferência para a Saúde (LC nº 141/2012)	0,00	38.159,30	15.000,00	15.000,00	15.000,00	83.159,30
119 - MSC - 1.600.0000 Recursos do SUS do Bloco de Manutenção das Ações e Serviços P	0,00	50.000,00	5.000,00	5.000,00	20.000,00	80.000,00
1119 - 3.3.90.39.00	0,00	900.000,00	750.000,00	600.000,00	1.170.000,00	3.420.000,00
118 - MSC - 1.500.1002 15% de Impostos e Transferência para a Saúde (LC nº 141/2012)	0,00	600.000,00	150.000,00	200.000,00	170.000,00	1.120.000,00
119 - MSC - 1.600.0000 Recursos do SUS do Bloco de Manutenção das Ações e Serviços P	0,00	300.000,00	600.000,00	400.000,00	1.000.000,00	2.300.000,00
2005 - 3.3.90.40.00	0,00	4.000,00	4.000,00	4.000,00	4.000,00	16.000,00
118 - MSC - 1.500.1002 15% de Impostos e Transferência para a Saúde (LC nº 141/2012)	0,00	2.000,00	2.000,00	2.000,00	2.000,00	8.000,00
119 - MSC - 1.600.0000 Recursos do SUS do Bloco de Manutenção das Ações e Serviços P	0,00	2.000,00	2.000,00	2.000,00	2.000,00	8.000,00
1946 - 3.3.90.47.00	0,00	15.000,00	15.000,00	15.000,00	15.000,00	60.000,00
118 - MSC - 1.500.1002 15% de Impostos e Transferência para a Saúde (LC nº 141/2012)	0,00	7.000,00	7.000,00	7.000,00	7.000,00	28.000,00





DEMONSTRATIVO DE COMPATIBILIDADE ENTRE O PPA E LOA

PPA 2022 - 2025 - Valores em R\$

	Valor global	2022	2023	2024	2025	Total
119 - MSC - 1.600.0000 Recursos do SUS do Bloco de Manutenção das Ações e Serviços P	0,00	8.000,00	8.000,00	8.000,00	8.000,00	32.000,00
1121 - 3.3.90.92.00	0,00	10.000,00	45.000,00	25.000,00	15.000,00	95.000,00
118 - MSC - 1.500.1002 15% de Impostos e Transferência para a Saúde (LC nº 141/2012)	0,00	5.000,00	10.000,00	5.000,00	5.000,00	25.000,00
119 - MSC - 1.600.0000 Recursos do SUS do Bloco de Manutenção das Ações e Serviços P	0,00	5.000,00	35.000,00	20.000,00	10.000,00	70.000,00
Ação: 2.321 - MANUTENÇÃO DOS SERVIÇOS BÁSICOS DE SAÚDE DAS AÇÕES DOS	0,00	0,00	2.218.000,00	0,00	0,00	2.218.000,00
2106 - 3.1.90.04.00	0,00	0,00	20.000,00	0,00	0,00	20.000,00
118 - MSC - 1.500.1002 15% de Impostos e Transferência para a Saúde (LC nº 141/2012)	0,00	0,00	10.000,00	0,00	0,00	10.000,00
604 - MSC - 1.604.0000 ACS/ACE - Transferências provenientes do Governo Federal desti	0,00	0,00	10.000,00	0,00	0,00	10.000,00
2107 - 3.1.90.11.00	0,00	0,00	1.500.000,00	0,00	0,00	1.500.000,00
118 - MSC - 1.500.1002 15% de Impostos e Transferência para a Saúde (LC nº 141/2012)	0,00	0,00	500.000,00	0,00	0,00	500.000,00
604 - MSC - 1.604.0000 ACS/ACE - Transferências provenientes do Governo Federal desti	0,00	0,00	1.000.000,00	0,00	0,00	1.000.000,00
2108 - 3.1.90.13.00	0,00	0,00	40.000,00	0,00	0,00	40.000,00
118 - MSC - 1.500.1002 15% de Impostos e Transferência para a Saúde (LC nº 141/2012)	0,00	0,00	20.000,00	0,00	0,00	20.000,00
604 - MSC - 1.604.0000 ACS/ACE - Transferências provenientes do Governo Federal desti	0,00	0,00	20.000,00	0,00	0,00	20.000,00
2109 - 3.1.90.16.00	0,00	0,00	2.000,00	0,00	0,00	2.000,00
118 - MSC - 1.500.1002 15% de Impostos e Transferência para a Saúde (LC nº 141/2012)	0,00	0,00	1.000,00	0,00	0,00	1.000,00
604 - MSC - 1.604.0000 ACS/ACE - Transferências provenientes do Governo Federal desti	0,00	0,00	1.000,00	0,00	0,00	1.000,00
2113 - 3.1.90.94.00	0,00	0,00	15.000,00	0,00	0,00	15.000,00
118 - MSC - 1.500.1002 15% de Impostos e Transferência para a Saúde (LC nº 141/2012)	0,00	0,00	5.000,00	0,00	0,00	5.000,00
604 - MSC - 1.604.0000 ACS/ACE - Transferências provenientes do Governo Federal desti	0,00	0,00	10.000,00	0,00	0,00	10.000,00
2110 - 3.1.91.13.00	0,00	0,00	641.000,00	0,00	0,00	641.000,00
118 - MSC - 1.500.1002 15% de Impostos e Transferência para a Saúde (LC nº 141/2012)	0,00	0,00	250.000,00	0,00	0,00	250.000,00
604 - MSC - 1.604.0000 ACS/ACE - Transferências provenientes do Governo Federal desti	0,00	0,00	391.000,00	0,00	0,00	391.000,00
Ação: 2.322 - MANUTENÇÃO DAS AÇÕES VINCULADAS NA VIGILÂNCIA EM SAÚDE AOS	0,00	0,00	300.000,00	0,00	0,00	300.000,00
2114 - 3.1.90.04.00	0,00	0,00	20.000,00	0,00	0,00	20.000,00
118 - MSC - 1.500.1002 15% de Impostos e Transferência para a Saúde (LC nº 141/2012)	0,00	0,00	10.000,00	0,00	0,00	10.000,00
604 - MSC - 1.604.0000 ACS/ACE - Transferências provenientes do Governo Federal desti	0,00	0,00	10.000,00	0,00	0,00	10.000,00
2115 - 3.1.90.11.00	0,00	0,00	190.000,00	0,00	0,00	190.000,00
118 - MSC - 1.500.1002 15% de Impostos e Transferência para a Saúde (LC nº 141/2012)	0,00	0,00	20.000,00	0,00	0,00	20.000,00
604 - MSC - 1.604.0000 ACS/ACE - Transferências provenientes do Governo Federal desti	0,00	0,00	170.000,00	0,00	0,00	170.000,00
2116 - 3.1.90.13.00	0,00	0,00	20.000,00	0,00	0,00	20.000,00
118 - MSC - 1.500.1002 15% de Impostos e Transferência para a Saúde (LC nº 141/2012)	0,00	0,00	5.000,00	0,00	0,00	5.000,00
604 - MSC - 1.604.0000 ACS/ACE - Transferências provenientes do Governo Federal desti	0,00	0,00	15.000,00	0,00	0,00	15.000,00
2117 - 3.1.91.13.00	0,00	0,00	70.000,00	0,00	0,00	70.000,00
118 - MSC - 1.500.1002 15% de Impostos e Transferência para a Saúde (LC nº 141/2012)	0,00	0,00	20.000,00	0,00	0,00	20.000,00
604 - MSC - 1.604.0000 ACS/ACE - Transferências provenientes do Governo Federal desti	0,00	0,00	50.000,00	0,00	0,00	50.000,00
Ação: 2.329 - MANUTENÇÃO DAS AÇÕES VINCULADAS AOS AGENTES COMUNITÁRIOS	0,00	0,00	0,00	2.438.000,00	3.654.000,00	6.092.000,00



Portal da Transparência
 Assinado por: idUser 239
<http://cloud.it-solucoes.inf.br/transparenciaMunicipal/download/12-2024/1114122404.pdf>



DEMONSTRATIVO DE COMPATIBILIDADE ENTRE O PPA E LOA

PPA 2022 - 2025 - Valores em R\$

	Valor global	2022	2023	2024	2025	Total
2192 - 3.1.90.04.00	0,00	0,00	0,00	20.000,00	13.000,00	33.000,00
118 - MSC - 1.500.1002 15% de Impostos e Transferência para a Saúde (LC nº 141/2012)	0,00	0,00	0,00	10.000,00	10.000,00	20.000,00
604 - MSC - 1.604.0000 ACS/ACE - Transferências provenientes do Governo Federal desti	0,00	0,00	0,00	10.000,00	3.000,00	13.000,00
2193 - 3.1.90.11.00	0,00	0,00	0,00	1.995.000,00	2.390.000,00	4.385.000,00
118 - MSC - 1.500.1002 15% de Impostos e Transferência para a Saúde (LC nº 141/2012)	0,00	0,00	0,00	500.000,00	500.000,00	1.000.000,00
604 - MSC - 1.604.0000 ACS/ACE - Transferências provenientes do Governo Federal desti	0,00	0,00	0,00	1.495.000,00	1.890.000,00	3.385.000,00
2194 - 3.1.90.13.00	0,00	0,00	0,00	30.000,00	28.000,00	58.000,00
118 - MSC - 1.500.1002 15% de Impostos e Transferência para a Saúde (LC nº 141/2012)	0,00	0,00	0,00	20.000,00	20.000,00	40.000,00
119 - MSC - 1.600.0000 Recursos do SUS do Bloco de Manutenção das Ações e Serviços P	0,00	0,00	0,00	0,00	8.000,00	8.000,00
604 - MSC - 1.604.0000 ACS/ACE - Transferências provenientes do Governo Federal desti	0,00	0,00	0,00	10.000,00	0,00	10.000,00
2195 - 3.1.90.16.00	0,00	0,00	0,00	3.000,00	3.000,00	6.000,00
118 - MSC - 1.500.1002 15% de Impostos e Transferência para a Saúde (LC nº 141/2012)	0,00	0,00	0,00	1.000,00	1.000,00	2.000,00
604 - MSC - 1.604.0000 ACS/ACE - Transferências provenientes do Governo Federal desti	0,00	0,00	0,00	2.000,00	2.000,00	4.000,00
2196 - 3.1.90.94.00	0,00	0,00	0,00	10.000,00	10.000,00	20.000,00
118 - MSC - 1.500.1002 15% de Impostos e Transferência para a Saúde (LC nº 141/2012)	0,00	0,00	0,00	5.000,00	5.000,00	10.000,00
604 - MSC - 1.604.0000 ACS/ACE - Transferências provenientes do Governo Federal desti	0,00	0,00	0,00	5.000,00	5.000,00	10.000,00
2197 - 3.1.91.13.00	0,00	0,00	0,00	380.000,00	1.200.000,00	1.580.000,00
118 - MSC - 1.500.1002 15% de Impostos e Transferência para a Saúde (LC nº 141/2012)	0,00	0,00	0,00	80.000,00	500.000,00	580.000,00
119 - MSC - 1.600.0000 Recursos do SUS do Bloco de Manutenção das Ações e Serviços P	0,00	0,00	0,00	0,00	700.000,00	700.000,00
604 - MSC - 1.604.0000 ACS/ACE - Transferências provenientes do Governo Federal desti	0,00	0,00	0,00	300.000,00	0,00	300.000,00
2385 - 3.3.90.08.00	0,00	0,00	0,00	0,00	10.000,00	10.000,00
604 - MSC - 1.604.0000 ACS/ACE - Transferências provenientes do Governo Federal desti	0,00	0,00	0,00	0,00	10.000,00	10.000,00
Ação: 2.334 - ATENÇÃO PRIMÁRIA A CRIANÇA DE 0 A 6 ANOS - ORÇAMENTO CRIANÇA	0,00	0,00	0,00	10.000,00	10.000,00	20.000,00
2286 - 3.3.50.43.00	0,00	0,00	0,00	2.000,00	2.000,00	4.000,00
118 - MSC - 1.500.1002 15% de Impostos e Transferência para a Saúde (LC nº 141/2012)	0,00	0,00	0,00	2.000,00	2.000,00	4.000,00
2282 - 3.3.90.30.00	0,00	0,00	0,00	2.000,00	2.000,00	4.000,00
103 - MSC - 1.500.1001 25% de Impostos e Transferências para a Educação (Art. 212 CF)	0,00	0,00	0,00	2.000,00	0,00	2.000,00
118 - MSC - 1.500.1002 15% de Impostos e Transferência para a Saúde (LC nº 141/2012)	0,00	0,00	0,00	0,00	2.000,00	2.000,00
2283 - 3.3.90.32.00	0,00	0,00	0,00	2.000,00	2.000,00	4.000,00
118 - MSC - 1.500.1002 15% de Impostos e Transferência para a Saúde (LC nº 141/2012)	0,00	0,00	0,00	2.000,00	2.000,00	4.000,00
2285 - 3.3.90.36.00	0,00	0,00	0,00	2.000,00	2.000,00	4.000,00
118 - MSC - 1.500.1002 15% de Impostos e Transferência para a Saúde (LC nº 141/2012)	0,00	0,00	0,00	2.000,00	2.000,00	4.000,00
2284 - 3.3.90.39.00	0,00	0,00	0,00	2.000,00	2.000,00	4.000,00
118 - MSC - 1.500.1002 15% de Impostos e Transferência para a Saúde (LC nº 141/2012)	0,00	0,00	0,00	2.000,00	2.000,00	4.000,00
Ação: 2.335 - BUSCATIVA VACINAL - ORÇAMENTO CRIANÇA (DIAGNÓSTICO E	0,00	0,00	0,00	6.000,00	6.000,00	12.000,00
2287 - 3.3.90.30.00	0,00	0,00	0,00	2.000,00	2.000,00	4.000,00
118 - MSC - 1.500.1002 15% de Impostos e Transferência para a Saúde (LC nº 141/2012)	0,00	0,00	0,00	2.000,00	2.000,00	4.000,00





DEMONSTRATIVO DE COMPATIBILIDADE ENTRE O PPA E LOA

PPA 2022 - 2025 - Valores em R\$

	Valor global	2022	2023	2024	2025	Total
2288 - 3.3.90.36.00	0,00	0,00	0,00	2.000,00	2.000,00	4.000,00
118 - MSC - 1.500.1002 15% de Impostos e Transferência para a Saúde (LC nº 141/2012)	0,00	0,00	0,00	2.000,00	2.000,00	4.000,00
2289 - 3.3.90.39.00	0,00	0,00	0,00	2.000,00	2.000,00	4.000,00
118 - MSC - 1.500.1002 15% de Impostos e Transferência para a Saúde (LC nº 141/2012)	0,00	0,00	0,00	2.000,00	2.000,00	4.000,00
Subfunção: 302 - Assistência Hospitalar e Ambulatorial	0,00	6.591.160,00	11.190.000,00	12.091.000,00	12.713.000,00	42.585.160,00
Programa: 1003 - ATENÇÃO ESPECIALIZADA À SAÚDE DA POPULAÇÃO	0,00	6.591.160,00	11.190.000,00	12.091.000,00	12.713.000,00	42.585.160,00
Ação: 1.73 - AQUISIÇÕES DE VEÍCULOS, EQUIPAMENTOS, MOBILIÁRIOS E MATERIAS	0,00	454.160,00	780.000,00	430.000,00	560.000,00	2.224.160,00
1317 - 4.4.90.52.00	0,00	454.160,00	780.000,00	430.000,00	560.000,00	2.224.160,00
118 - MSC - 1.500.1002 15% de Impostos e Transferência para a Saúde (LC nº 141/2012)	0,00	10.000,00	10.000,00	60.000,00	60.000,00	140.000,00
120 - MSC - 1.601.0000 Recursos SUS Bloco de Estruturação da Rede de Serviços Públicos	0,00	40.000,00	320.000,00	320.000,00	400.000,00	1.080.000,00
124 - MSC - 1.631.0000 Transferências do Governo Federal referentes a Convênios e outro	0,00	394.160,00	0,00	0,00	0,00	394.160,00
125 - MSC - 1.632.0000 Transferências do Estado referentes a Convênios e outros Repass	0,00	10.000,00	450.000,00	50.000,00	100.000,00	610.000,00
Ação: 1.76 - CONSTRUÇÃO, ADEQUAÇÃO E AMPLIAÇÃO DA REDE DE SAÚDE	0,00	205.000,00	30.000,00	60.000,00	85.000,00	380.000,00
1318 - 4.4.90.51.00	0,00	205.000,00	30.000,00	60.000,00	85.000,00	380.000,00
118 - MSC - 1.500.1002 15% de Impostos e Transferência para a Saúde (LC nº 141/2012)	0,00	20.000,00	5.000,00	15.000,00	15.000,00	55.000,00
120 - MSC - 1.601.0000 Recursos SUS Bloco de Estruturação da Rede de Serviços Públicos	0,00	65.000,00	5.000,00	30.000,00	55.000,00	155.000,00
124 - MSC - 1.631.0000 Transferências do Governo Federal referentes a Convênios e outro	0,00	90.000,00	0,00	0,00	0,00	90.000,00
125 - MSC - 1.632.0000 Transferências do Estado referentes a Convênios e outros Repass	0,00	30.000,00	20.000,00	15.000,00	15.000,00	80.000,00
Ação: 1.81 - IMPLANTAÇÃO DA CASA DE APOIO	0,00	20.000,00	20.000,00	80.000,00	105.000,00	225.000,00
2016 - 4.4.90.51.00	0,00	10.000,00	10.000,00	80.000,00	105.000,00	205.000,00
118 - MSC - 1.500.1002 15% de Impostos e Transferência para a Saúde (LC nº 141/2012)	0,00	5.000,00	5.000,00	5.000,00	5.000,00	20.000,00
120 - MSC - 1.601.0000 Recursos SUS Bloco de Estruturação da Rede de Serviços Públicos	0,00	5.000,00	5.000,00	75.000,00	100.000,00	185.000,00
2017 - 4.4.90.52.00	0,00	10.000,00	10.000,00	0,00	0,00	20.000,00
118 - MSC - 1.500.1002 15% de Impostos e Transferência para a Saúde (LC nº 141/2012)	0,00	5.000,00	5.000,00	0,00	0,00	10.000,00
120 - MSC - 1.601.0000 Recursos SUS Bloco de Estruturação da Rede de Serviços Públicos	0,00	5.000,00	5.000,00	0,00	0,00	10.000,00
Ação: 1.148 - AQUISIÇÃO DE MÓVEIS, MÁQUINAS E EQUIPAMENTOS DIVERSOS	0,00	0,00	0,00	160.000,00	160.000,00	320.000,00
2202 - 4.4.90.52.00	0,00	0,00	0,00	160.000,00	160.000,00	320.000,00
118 - MSC - 1.500.1002 15% de Impostos e Transferência para a Saúde (LC nº 141/2012)	0,00	0,00	0,00	5.000,00	5.000,00	10.000,00
120 - MSC - 1.601.0000 Recursos SUS Bloco de Estruturação da Rede de Serviços Públicos	0,00	0,00	0,00	155.000,00	155.000,00	310.000,00
Ação: 2.90 - APOIO AO TRATAMENTO FORA DO DOMICÍLIO - TFD	0,00	45.000,00	45.000,00	53.000,00	53.000,00	196.000,00
2203 - 3.3.90.30.00	0,00	0,00	0,00	4.000,00	4.000,00	8.000,00
118 - MSC - 1.500.1002 15% de Impostos e Transferência para a Saúde (LC nº 141/2012)	0,00	0,00	0,00	4.000,00	4.000,00	8.000,00
2204 - 3.3.90.32.00	0,00	0,00	0,00	2.000,00	2.000,00	4.000,00
118 - MSC - 1.500.1002 15% de Impostos e Transferência para a Saúde (LC nº 141/2012)	0,00	0,00	0,00	2.000,00	2.000,00	4.000,00
2205 - 3.3.90.33.00	0,00	0,00	0,00	2.000,00	2.000,00	4.000,00
118 - MSC - 1.500.1002 15% de Impostos e Transferência para a Saúde (LC nº 141/2012)	0,00	0,00	0,00	2.000,00	2.000,00	4.000,00
1956 - 3.3.90.48.00	0,00	45.000,00	45.000,00	45.000,00	45.000,00	180.000,00



Subfunção: 302 - Assistência Hospitalar e Ambulatorial
Programa: 1003 - ATENÇÃO ESPECIALIZADA À SAÚDE DA POPULAÇÃO
Ação: 1.73 - AQUISIÇÕES DE VEÍCULOS, EQUIPAMENTOS, MOBILIÁRIOS E MATERIAS
Ação: 1.76 - CONSTRUÇÃO, ADEQUAÇÃO E AMPLIAÇÃO DA REDE DE SAÚDE
Ação: 1.81 - IMPLANTAÇÃO DA CASA DE APOIO
Ação: 1.148 - AQUISIÇÃO DE MÓVEIS, MÁQUINAS E EQUIPAMENTOS DIVERSOS
Ação: 2.90 - APOIO AO TRATAMENTO FORA DO DOMICÍLIO - TFD

Assinado por: idUser 239

URL DA TRANSPARENCIA: <http://fontedit-solucoes.inf.br/TransparenciaMunicipal/download/12-202411141122404.pdf>



DEMONSTRATIVO DE COMPATIBILIDADE ENTRE O PPA E LOA

PPA 2022 - 2025 - Valores em R\$

	Valor global	2022	2023	2024	2025	Total
118 - MSC - 1.500.1002 15% de Impostos e Transferência para a Saúde (LC nº 141/2012)	0,00	15.000,00	15.000,00	15.000,00	15.000,00	60.000,00
119 - MSC - 1.600.0000 Recursos do SUS do Bloco de Manutenção das Ações e Serviços P	0,00	30.000,00	30.000,00	30.000,00	30.000,00	120.000,00
2.94 - MANUTENÇÃO E QUALIFICAÇÃO DA REDE ESPECIALIZADA DE SAÚDE.	0,00	5.841.000,00	10.289.000,00	11.282.000,00	11.724.000,00	39.136.000,00
1369 - 3.1.90.04.00	0,00	1.500.000,00	1.370.000,00	1.650.000,00	2.050.000,00	6.570.000,00
118 - MSC - 1.500.1002 15% de Impostos e Transferência para a Saúde (LC nº 141/2012)	0,00	1.100.000,00	1.100.000,00	1.350.000,00	1.350.000,00	4.900.000,00
119 - MSC - 1.600.0000 Recursos do SUS do Bloco de Manutenção das Ações e Serviços P	0,00	400.000,00	270.000,00	200.000,00	400.000,00	1.270.000,00
605 - MSC/STN - 1.605.0000 Transferências provenientes da Assistência financeira da Uni	0,00	0,00	0,00	100.000,00	300.000,00	400.000,00
2002 - 3.1.90.11.00	0,00	1.700.000,00	1.950.000,00	2.393.000,00	2.540.000,00	8.583.000,00
118 - MSC - 1.500.1002 15% de Impostos e Transferência para a Saúde (LC nº 141/2012)	0,00	900.000,00	1.100.000,00	1.200.000,00	1.200.000,00	4.400.000,00
119 - MSC - 1.600.0000 Recursos do SUS do Bloco de Manutenção das Ações e Serviços P	0,00	800.000,00	850.000,00	850.000,00	1.000.000,00	3.500.000,00
605 - MSC/STN - 1.605.0000 Transferências provenientes da Assistência financeira da Uni	0,00	0,00	0,00	343.000,00	340.000,00	683.000,00
1492 - 3.1.90.13.00	0,00	280.000,00	300.000,00	322.000,00	530.000,00	1.432.000,00
118 - MSC - 1.500.1002 15% de Impostos e Transferência para a Saúde (LC nº 141/2012)	0,00	250.000,00	270.000,00	270.000,00	500.000,00	1.290.000,00
119 - MSC - 1.600.0000 Recursos do SUS do Bloco de Manutenção das Ações e Serviços P	0,00	30.000,00	30.000,00	30.000,00	30.000,00	120.000,00
605 - MSC/STN - 1.605.0000 Transferências provenientes da Assistência financeira da Uni	0,00	0,00	0,00	22.000,00	0,00	22.000,00
1493 - 3.1.90.16.00	0,00	10.000,00	95.000,00	95.000,00	50.000,00	250.000,00
118 - MSC - 1.500.1002 15% de Impostos e Transferência para a Saúde (LC nº 141/2012)	0,00	5.000,00	55.000,00	55.000,00	10.000,00	125.000,00
119 - MSC - 1.600.0000 Recursos do SUS do Bloco de Manutenção das Ações e Serviços P	0,00	5.000,00	40.000,00	40.000,00	40.000,00	125.000,00
1370 - 3.1.90.92.00	0,00	4.000,00	4.000,00	4.000,00	4.000,00	16.000,00
118 - MSC - 1.500.1002 15% de Impostos e Transferência para a Saúde (LC nº 141/2012)	0,00	2.000,00	2.000,00	2.000,00	2.000,00	8.000,00
119 - MSC - 1.600.0000 Recursos do SUS do Bloco de Manutenção das Ações e Serviços P	0,00	2.000,00	2.000,00	2.000,00	2.000,00	8.000,00
1494 - 3.1.90.94.00	0,00	13.000,00	40.000,00	40.000,00	40.000,00	133.000,00
118 - MSC - 1.500.1002 15% de Impostos e Transferência para a Saúde (LC nº 141/2012)	0,00	3.000,00	10.000,00	10.000,00	10.000,00	33.000,00
119 - MSC - 1.600.0000 Recursos do SUS do Bloco de Manutenção das Ações e Serviços P	0,00	10.000,00	30.000,00	30.000,00	30.000,00	100.000,00
1495 - 3.1.91.13.00	0,00	677.000,00	750.000,00	1.008.000,00	1.000.000,00	3.435.000,00
118 - MSC - 1.500.1002 15% de Impostos e Transferência para a Saúde (LC nº 141/2012)	0,00	400.000,00	400.000,00	550.000,00	500.000,00	1.850.000,00
119 - MSC - 1.600.0000 Recursos do SUS do Bloco de Manutenção das Ações e Serviços P	0,00	277.000,00	350.000,00	350.000,00	500.000,00	1.477.000,00
605 - MSC/STN - 1.605.0000 Transferências provenientes da Assistência financeira da Uni	0,00	0,00	0,00	108.000,00	0,00	108.000,00
1954 - 3.3.90.08.00	0,00	15.000,00	15.000,00	15.000,00	25.000,00	70.000,00
118 - MSC - 1.500.1002 15% de Impostos e Transferência para a Saúde (LC nº 141/2012)	0,00	10.000,00	10.000,00	10.000,00	20.000,00	50.000,00
119 - MSC - 1.600.0000 Recursos do SUS do Bloco de Manutenção das Ações e Serviços P	0,00	5.000,00	5.000,00	5.000,00	5.000,00	20.000,00
1951 - 3.3.90.14.00	0,00	30.000,00	30.000,00	30.000,00	30.000,00	120.000,00
118 - MSC - 1.500.1002 15% de Impostos e Transferência para a Saúde (LC nº 141/2012)	0,00	20.000,00	20.000,00	20.000,00	20.000,00	80.000,00
119 - MSC - 1.600.0000 Recursos do SUS do Bloco de Manutenção das Ações e Serviços P	0,00	10.000,00	10.000,00	10.000,00	10.000,00	40.000,00
1271 - 3.3.90.30.00	0,00	700.000,00	2.200.000,00	2.200.000,00	2.200.000,00	7.300.000,00
118 - MSC - 1.500.1002 15% de Impostos e Transferência para a Saúde (LC nº 141/2012)	0,00	150.000,00	200.000,00	200.000,00	200.000,00	750.000,00
119 - MSC - 1.600.0000 Recursos do SUS do Bloco de Manutenção das Ações e Serviços P	0,00	550.000,00	2.000.000,00	2.000.000,00	2.000.000,00	6.550.000,00





DEMONSTRATIVO DE COMPATIBILIDADE ENTRE O PPA E LOA

PPA 2022 - 2025 - Valores em R\$

	Valor global	2022	2023	2024	2025	Total
1274 - 3.3.90.32.00	0,00	10.000,00	10.000,00	10.000,00	10.000,00	40.000,00
118 - MSC - 1.500.1002 15% de Impostos e Transferência para a Saúde (LC nº 141/2012)	0,00	5.000,00	5.000,00	5.000,00	5.000,00	20.000,00
119 - MSC - 1.600.0000 Recursos do SUS do Bloco de Manutenção das Ações e Serviços P	0,00	5.000,00	5.000,00	5.000,00	5.000,00	20.000,00
2006 - 3.3.90.34.00	0,00	4.000,00	4.000,00	4.000,00	4.000,00	16.000,00
118 - MSC - 1.500.1002 15% de Impostos e Transferência para a Saúde (LC nº 141/2012)	0,00	2.000,00	2.000,00	2.000,00	2.000,00	8.000,00
119 - MSC - 1.600.0000 Recursos do SUS do Bloco de Manutenção das Ações e Serviços P	0,00	2.000,00	2.000,00	2.000,00	2.000,00	8.000,00
1276 - 3.3.90.36.00	0,00	50.000,00	380.000,00	380.000,00	150.000,00	960.000,00
118 - MSC - 1.500.1002 15% de Impostos e Transferência para a Saúde (LC nº 141/2012)	0,00	10.000,00	30.000,00	30.000,00	100.000,00	170.000,00
119 - MSC - 1.600.0000 Recursos do SUS do Bloco de Manutenção das Ações e Serviços P	0,00	40.000,00	350.000,00	350.000,00	50.000,00	790.000,00
1278 - 3.3.90.39.00	0,00	800.000,00	3.000.000,00	3.000.000,00	3.000.000,00	9.800.000,00
118 - MSC - 1.500.1002 15% de Impostos e Transferência para a Saúde (LC nº 141/2012)	0,00	100.000,00	200.000,00	200.000,00	200.000,00	700.000,00
119 - MSC - 1.600.0000 Recursos do SUS do Bloco de Manutenção das Ações e Serviços P	0,00	700.000,00	2.800.000,00	2.800.000,00	2.800.000,00	9.100.000,00
2007 - 3.3.90.40.00	0,00	4.000,00	12.000,00	12.000,00	12.000,00	40.000,00
118 - MSC - 1.500.1002 15% de Impostos e Transferência para a Saúde (LC nº 141/2012)	0,00	2.000,00	2.000,00	2.000,00	2.000,00	8.000,00
119 - MSC - 1.600.0000 Recursos do SUS do Bloco de Manutenção das Ações e Serviços P	0,00	2.000,00	10.000,00	10.000,00	10.000,00	32.000,00
1952 - 3.3.90.47.00	0,00	30.000,00	35.000,00	35.000,00	35.000,00	135.000,00
118 - MSC - 1.500.1002 15% de Impostos e Transferência para a Saúde (LC nº 141/2012)	0,00	20.000,00	20.000,00	20.000,00	20.000,00	80.000,00
119 - MSC - 1.600.0000 Recursos do SUS do Bloco de Manutenção das Ações e Serviços P	0,00	10.000,00	15.000,00	15.000,00	15.000,00	55.000,00
1953 - 3.3.90.48.00	0,00	4.000,00	4.000,00	4.000,00	4.000,00	16.000,00
118 - MSC - 1.500.1002 15% de Impostos e Transferência para a Saúde (LC nº 141/2012)	0,00	2.000,00	2.000,00	2.000,00	2.000,00	8.000,00
119 - MSC - 1.600.0000 Recursos do SUS do Bloco de Manutenção das Ações e Serviços P	0,00	2.000,00	2.000,00	2.000,00	2.000,00	8.000,00
1279 - 3.3.90.92.00	0,00	10.000,00	90.000,00	80.000,00	40.000,00	220.000,00
118 - MSC - 1.500.1002 15% de Impostos e Transferência para a Saúde (LC nº 141/2012)	0,00	5.000,00	30.000,00	30.000,00	30.000,00	95.000,00
119 - MSC - 1.600.0000 Recursos do SUS do Bloco de Manutenção das Ações e Serviços P	0,00	5.000,00	60.000,00	50.000,00	10.000,00	125.000,00
Ação: 2.101 - MANUTENÇÃO DAS ATIVIDADES DA CASA APOIO	0,00	26.000,00	26.000,00	26.000,00	26.000,00	104.000,00
2018 - 3.3.90.30.00	0,00	6.000,00	6.000,00	6.000,00	6.000,00	24.000,00
118 - MSC - 1.500.1002 15% de Impostos e Transferência para a Saúde (LC nº 141/2012)	0,00	3.000,00	3.000,00	3.000,00	3.000,00	12.000,00
119 - MSC - 1.600.0000 Recursos do SUS do Bloco de Manutenção das Ações e Serviços P	0,00	3.000,00	3.000,00	3.000,00	3.000,00	12.000,00
2019 - 3.3.90.36.00	0,00	10.000,00	10.000,00	10.000,00	10.000,00	40.000,00
118 - MSC - 1.500.1002 15% de Impostos e Transferência para a Saúde (LC nº 141/2012)	0,00	5.000,00	5.000,00	5.000,00	5.000,00	20.000,00
119 - MSC - 1.600.0000 Recursos do SUS do Bloco de Manutenção das Ações e Serviços P	0,00	5.000,00	5.000,00	5.000,00	5.000,00	20.000,00
2020 - 3.3.90.39.00	0,00	10.000,00	10.000,00	10.000,00	10.000,00	40.000,00
118 - MSC - 1.500.1002 15% de Impostos e Transferência para a Saúde (LC nº 141/2012)	0,00	5.000,00	5.000,00	5.000,00	5.000,00	20.000,00
119 - MSC - 1.600.0000 Recursos do SUS do Bloco de Manutenção das Ações e Serviços P	0,00	5.000,00	5.000,00	5.000,00	5.000,00	20.000,00
Subfunção: 303 - Suporte Profilático e Terapêutico	0,00	476.000,00	371.000,00	871.000,00	706.000,00	2.424.000,00
Programa: 1004 - ASSISTÊNCIA FARMACÊUTICA	0,00	476.000,00	371.000,00	871.000,00	706.000,00	2.424.000,00
Ação: 1.77 - REESTRUTURAÇÃO DA ASSISTÊNCIA FARMACÊUTICA	0,00	16.000,00	16.000,00	156.000,00	156.000,00	344.000,00





DEMONSTRATIVO DE COMPATIBILIDADE ENTRE O PPA E LOA

PPA 2022 - 2025 - Valores em R\$

	Valor global	2022	2023	2024	2025	Total
2008 - 4.4.90.52.00	0,00	16.000,00	16.000,00	156.000,00	156.000,00	344.000,00
118 - MSC - 1.500.1002 15% de Impostos e Transferência para a Saúde (LC nº 141/2012)	0,00	6.000,00	6.000,00	6.000,00	6.000,00	24.000,00
120 - MSC - 1.601.0000 Recursos SUS Bloco de Estruturação da Rede de Serviços Públicos	0,00	10.000,00	10.000,00	150.000,00	150.000,00	320.000,00
2.93 - DESENVOLVIMENTO DA POLÍTICA DA ASSISTÊNCIA FARMACÊUTICA	0,00	460.000,00	355.000,00	715.000,00	550.000,00	2.080.000,00
1977 - 3.3.90.30.00	0,00	300.000,00	190.000,00	285.000,00	240.000,00	1.015.000,00
118 - MSC - 1.500.1002 15% de Impostos e Transferência para a Saúde (LC nº 141/2012)	0,00	150.000,00	20.000,00	20.000,00	20.000,00	210.000,00
119 - MSC - 1.600.0000 Recursos do SUS do Bloco de Manutenção das Ações e Serviços P	0,00	120.000,00	40.000,00	20.000,00	20.000,00	200.000,00
123 - MSC - 1.621.0000 Recursos do SUS Governo Estadual	0,00	30.000,00	130.000,00	245.000,00	200.000,00	605.000,00
1978 - 3.3.90.32.00	0,00	160.000,00	165.000,00	430.000,00	310.000,00	1.065.000,00
118 - MSC - 1.500.1002 15% de Impostos e Transferência para a Saúde (LC nº 141/2012)	0,00	100.000,00	20.000,00	50.000,00	50.000,00	220.000,00
119 - MSC - 1.600.0000 Recursos do SUS do Bloco de Manutenção das Ações e Serviços P	0,00	30.000,00	15.000,00	150.000,00	50.000,00	245.000,00
123 - MSC - 1.621.0000 Recursos do SUS Governo Estadual	0,00	30.000,00	130.000,00	230.000,00	210.000,00	600.000,00
Função: 304 - Vigilância Sanitária	0,00	607.000,00	737.000,00	1.041.000,00	1.037.000,00	3.422.000,00
Programa: 1005 - VIGILÂNCIA EM SAÚDE	0,00	607.000,00	737.000,00	1.041.000,00	1.037.000,00	3.422.000,00
Ação: 1.78 - ESTRUTURAÇÃO, ADEQUAÇÃO E AMPLIAÇÃO DA REDE DE VIGILÂNCIA EM	0,00	40.000,00	40.000,00	129.000,00	130.000,00	339.000,00
2009 - 4.4.90.51.00	0,00	20.000,00	20.000,00	129.000,00	130.000,00	299.000,00
118 - MSC - 1.500.1002 15% de Impostos e Transferência para a Saúde (LC nº 141/2012)	0,00	10.000,00	10.000,00	10.000,00	10.000,00	40.000,00
120 - MSC - 1.601.0000 Recursos SUS Bloco de Estruturação da Rede de Serviços Públicos	0,00	10.000,00	10.000,00	119.000,00	120.000,00	259.000,00
1292 - 4.4.90.52.00	0,00	20.000,00	20.000,00	0,00	0,00	40.000,00
118 - MSC - 1.500.1002 15% de Impostos e Transferência para a Saúde (LC nº 141/2012)	0,00	10.000,00	10.000,00	0,00	0,00	20.000,00
120 - MSC - 1.601.0000 Recursos SUS Bloco de Estruturação da Rede de Serviços Públicos	0,00	10.000,00	10.000,00	0,00	0,00	20.000,00
Ação: 1.149 - AQUISIÇÃO DE MÓVEIS, MÁQUINAS, VEÍCULOS E EQUIPAMENTOS	0,00	0,00	0,00	120.000,00	120.000,00	240.000,00
2206 - 4.4.90.52.00	0,00	0,00	0,00	120.000,00	120.000,00	240.000,00
118 - MSC - 1.500.1002 15% de Impostos e Transferência para a Saúde (LC nº 141/2012)	0,00	0,00	0,00	10.000,00	10.000,00	20.000,00
120 - MSC - 1.601.0000 Recursos SUS Bloco de Estruturação da Rede de Serviços Públicos	0,00	0,00	0,00	110.000,00	110.000,00	220.000,00
Ação: 2.96 - MANUTENÇÃO DAS AÇÕES DE VIGILÂNCIA SANITÁRIA	0,00	567.000,00	697.000,00	792.000,00	787.000,00	2.843.000,00
1983 - 3.1.90.04.00	0,00	20.000,00	20.000,00	40.000,00	40.000,00	120.000,00
118 - MSC - 1.500.1002 15% de Impostos e Transferência para a Saúde (LC nº 141/2012)	0,00	10.000,00	10.000,00	10.000,00	10.000,00	40.000,00
119 - MSC - 1.600.0000 Recursos do SUS do Bloco de Manutenção das Ações e Serviços P	0,00	10.000,00	10.000,00	30.000,00	30.000,00	80.000,00
1984 - 3.1.90.11.00	0,00	348.317,37	400.000,00	450.000,00	450.000,00	1.648.317,37
118 - MSC - 1.500.1002 15% de Impostos e Transferência para a Saúde (LC nº 141/2012)	0,00	100.000,00	100.000,00	100.000,00	100.000,00	400.000,00
119 - MSC - 1.600.0000 Recursos do SUS do Bloco de Manutenção das Ações e Serviços P	0,00	248.317,37	300.000,00	350.000,00	350.000,00	1.248.317,37
1985 - 3.1.90.13.00	0,00	10.000,00	10.000,00	10.000,00	10.000,00	40.000,00
118 - MSC - 1.500.1002 15% de Impostos e Transferência para a Saúde (LC nº 141/2012)	0,00	5.000,00	5.000,00	5.000,00	5.000,00	20.000,00
119 - MSC - 1.600.0000 Recursos do SUS do Bloco de Manutenção das Ações e Serviços P	0,00	5.000,00	5.000,00	5.000,00	5.000,00	20.000,00
1987 - 3.1.90.16.00	0,00	6.000,00	15.000,00	15.000,00	15.000,00	51.000,00
118 - MSC - 1.500.1002 15% de Impostos e Transferência para a Saúde (LC nº 141/2012)	0,00	5.000,00	5.000,00	5.000,00	5.000,00	20.000,00



POR TAL DA TRANSPARENCIA
http://cloudit-solucoes.inf.br/TransparenciaMunicipal/download/2-202411141122404.pdf
assinado por: idUser 239



DEMONSTRATIVO DE COMPATIBILIDADE ENTRE O PPA E LOA

PPA 2022 - 2025 - Valores em R\$

	Valor global	2022	2023	2024	2025	Total
119 - MSC - 1.600.0000 Recursos do SUS do Bloco de Manutenção das Ações e Serviços P	0,00	1.000,00	10.000,00	10.000,00	10.000,00	31.000,00
1988 - 3.1.90.94.00	0,00	4.000,00	4.000,00	4.000,00	4.000,00	16.000,00
118 - MSC - 1.500.1002 15% de Impostos e Transferência para a Saúde (LC nº 141/2012)	0,00	2.000,00	2.000,00	2.000,00	2.000,00	8.000,00
119 - MSC - 1.600.0000 Recursos do SUS do Bloco de Manutenção das Ações e Serviços P	0,00	2.000,00	2.000,00	2.000,00	2.000,00	8.000,00
1986 - 3.1.91.13.00	0,00	101.682,63	155.000,00	180.000,00	180.000,00	616.682,63
118 - MSC - 1.500.1002 15% de Impostos e Transferência para a Saúde (LC nº 141/2012)	0,00	20.000,00	45.000,00	70.000,00	70.000,00	205.000,00
119 - MSC - 1.600.0000 Recursos do SUS do Bloco de Manutenção das Ações e Serviços P	0,00	81.682,63	110.000,00	110.000,00	110.000,00	411.682,63
1989 - 3.3.90.08.00	0,00	4.000,00	4.000,00	4.000,00	4.000,00	16.000,00
118 - MSC - 1.500.1002 15% de Impostos e Transferência para a Saúde (LC nº 141/2012)	0,00	2.000,00	2.000,00	2.000,00	2.000,00	8.000,00
119 - MSC - 1.600.0000 Recursos do SUS do Bloco de Manutenção das Ações e Serviços P	0,00	2.000,00	2.000,00	2.000,00	2.000,00	8.000,00
1990 - 3.3.90.14.00	0,00	5.000,00	5.000,00	5.000,00	5.000,00	20.000,00
118 - MSC - 1.500.1002 15% de Impostos e Transferência para a Saúde (LC nº 141/2012)	0,00	3.000,00	3.000,00	3.000,00	3.000,00	12.000,00
119 - MSC - 1.600.0000 Recursos do SUS do Bloco de Manutenção das Ações e Serviços P	0,00	2.000,00	2.000,00	2.000,00	2.000,00	8.000,00
1991 - 3.3.90.30.00	0,00	20.000,00	35.000,00	35.000,00	30.000,00	120.000,00
118 - MSC - 1.500.1002 15% de Impostos e Transferência para a Saúde (LC nº 141/2012)	0,00	10.000,00	10.000,00	10.000,00	10.000,00	40.000,00
119 - MSC - 1.600.0000 Recursos do SUS do Bloco de Manutenção das Ações e Serviços P	0,00	10.000,00	25.000,00	25.000,00	20.000,00	80.000,00
1992 - 3.3.90.32.00	0,00	4.000,00	4.000,00	4.000,00	4.000,00	16.000,00
118 - MSC - 1.500.1002 15% de Impostos e Transferência para a Saúde (LC nº 141/2012)	0,00	2.000,00	2.000,00	2.000,00	2.000,00	8.000,00
119 - MSC - 1.600.0000 Recursos do SUS do Bloco de Manutenção das Ações e Serviços P	0,00	2.000,00	2.000,00	2.000,00	2.000,00	8.000,00
1993 - 3.3.90.34.00	0,00	2.000,00	2.000,00	2.000,00	2.000,00	8.000,00
118 - MSC - 1.500.1002 15% de Impostos e Transferência para a Saúde (LC nº 141/2012)	0,00	1.000,00	1.000,00	1.000,00	1.000,00	4.000,00
119 - MSC - 1.600.0000 Recursos do SUS do Bloco de Manutenção das Ações e Serviços P	0,00	1.000,00	1.000,00	1.000,00	1.000,00	4.000,00
1995 - 3.3.90.36.00	0,00	20.000,00	20.000,00	20.000,00	20.000,00	80.000,00
118 - MSC - 1.500.1002 15% de Impostos e Transferência para a Saúde (LC nº 141/2012)	0,00	10.000,00	10.000,00	10.000,00	10.000,00	40.000,00
119 - MSC - 1.600.0000 Recursos do SUS do Bloco de Manutenção das Ações e Serviços P	0,00	10.000,00	10.000,00	10.000,00	10.000,00	40.000,00
1996 - 3.3.90.39.00	0,00	20.000,00	20.000,00	20.000,00	20.000,00	80.000,00
118 - MSC - 1.500.1002 15% de Impostos e Transferência para a Saúde (LC nº 141/2012)	0,00	10.000,00	10.000,00	10.000,00	10.000,00	40.000,00
119 - MSC - 1.600.0000 Recursos do SUS do Bloco de Manutenção das Ações e Serviços P	0,00	10.000,00	10.000,00	10.000,00	10.000,00	40.000,00
1997 - 3.3.90.40.00	0,00	2.000,00	3.000,00	3.000,00	3.000,00	11.000,00
118 - MSC - 1.500.1002 15% de Impostos e Transferência para a Saúde (LC nº 141/2012)	0,00	1.000,00	2.000,00	2.000,00	2.000,00	7.000,00
119 - MSC - 1.600.0000 Recursos do SUS do Bloco de Manutenção das Ações e Serviços P	0,00	1.000,00	1.000,00	1.000,00	1.000,00	4.000,00
Subfunção: 305 - Vigilância Epidemiológica	0,00	244.000,00	244.000,00	624.000,00	1.337.000,00	2.449.000,00
Programa: 1005 - VIGILÂNCIA EM SAÚDE	0,00	244.000,00	244.000,00	624.000,00	1.337.000,00	2.449.000,00
Ação: 1.80 - IMPLANTAÇÃO DO CENTRO DE ZOONOSES	0,00	40.000,00	40.000,00	120.000,00	120.000,00	320.000,00
2010 - 4.4.90.51.00	0,00	20.000,00	20.000,00	120.000,00	120.000,00	280.000,00
118 - MSC - 1.500.1002 15% de Impostos e Transferência para a Saúde (LC nº 141/2012)	0,00	10.000,00	10.000,00	10.000,00	10.000,00	40.000,00
120 - MSC - 1.601.0000 Recursos SUS Bloco de Estruturação da Rede de Serviços Públicos	0,00	10.000,00	10.000,00	110.000,00	110.000,00	240.000,00





DEMONSTRATIVO DE COMPATIBILIDADE ENTRE O PPA E LOA

PPA 2022 - 2025 - Valores em R\$

	Valor global	2022	2023	2024	2025	Total
2011 - 4.4.90.52.00	0,00	20.000,00	20.000,00	0,00	0,00	40.000,00
118 - MSC - 1.500.1002 15% de Impostos e Transferência para a Saúde (LC nº 141/2012)	0,00	10.000,00	10.000,00	0,00	0,00	20.000,00
120 - MSC - 1.601.0000 Recursos SUS Bloco de Estruturação da Rede de Serviços Públicos	0,00	10.000,00	10.000,00	0,00	0,00	20.000,00
1.150 - AQUISIÇÃO DE MÓVEIS, MÁQUINAS, EQUIPAMENTOS E VEÍCULOS	0,00	0,00	0,00	110.000,00	110.000,00	220.000,00
2207 - 4.4.90.52.00	0,00	0,00	0,00	110.000,00	110.000,00	220.000,00
118 - MSC - 1.500.1002 15% de Impostos e Transferência para a Saúde (LC nº 141/2012)	0,00	0,00	0,00	10.000,00	10.000,00	20.000,00
120 - MSC - 1.601.0000 Recursos SUS Bloco de Estruturação da Rede de Serviços Públicos	0,00	0,00	0,00	100.000,00	100.000,00	200.000,00
2.91 - MANUTENÇÃO DA VIGILÂNCIA EPIDEMIOLÓGICA E AMBIENTAL	0,00	180.000,00	180.000,00	183.000,00	188.000,00	731.000,00
1957 - 3.1.90.04.00	0,00	60.000,00	60.000,00	60.000,00	60.000,00	240.000,00
118 - MSC - 1.500.1002 15% de Impostos e Transferência para a Saúde (LC nº 141/2012)	0,00	30.000,00	30.000,00	30.000,00	30.000,00	120.000,00
119 - MSC - 1.600.0000 Recursos do SUS do Bloco de Manutenção das Ações e Serviços P	0,00	30.000,00	30.000,00	30.000,00	30.000,00	120.000,00
1958 - 3.1.90.11.00	0,00	40.000,00	40.000,00	40.000,00	45.000,00	165.000,00
118 - MSC - 1.500.1002 15% de Impostos e Transferência para a Saúde (LC nº 141/2012)	0,00	25.000,00	25.000,00	25.000,00	30.000,00	105.000,00
119 - MSC - 1.600.0000 Recursos do SUS do Bloco de Manutenção das Ações e Serviços P	0,00	15.000,00	15.000,00	15.000,00	15.000,00	60.000,00
1959 - 3.1.90.13.00	0,00	10.000,00	10.000,00	10.000,00	10.000,00	40.000,00
118 - MSC - 1.500.1002 15% de Impostos e Transferência para a Saúde (LC nº 141/2012)	0,00	5.000,00	5.000,00	5.000,00	5.000,00	20.000,00
119 - MSC - 1.600.0000 Recursos do SUS do Bloco de Manutenção das Ações e Serviços P	0,00	5.000,00	5.000,00	5.000,00	5.000,00	20.000,00
1961 - 3.1.90.16.00	0,00	2.000,00	2.000,00	2.000,00	2.000,00	8.000,00
118 - MSC - 1.500.1002 15% de Impostos e Transferência para a Saúde (LC nº 141/2012)	0,00	1.000,00	1.000,00	1.000,00	1.000,00	4.000,00
119 - MSC - 1.600.0000 Recursos do SUS do Bloco de Manutenção das Ações e Serviços P	0,00	1.000,00	1.000,00	1.000,00	1.000,00	4.000,00
1962 - 3.1.90.94.00	0,00	2.000,00	2.000,00	2.000,00	2.000,00	8.000,00
118 - MSC - 1.500.1002 15% de Impostos e Transferência para a Saúde (LC nº 141/2012)	0,00	1.000,00	1.000,00	1.000,00	1.000,00	4.000,00
119 - MSC - 1.600.0000 Recursos do SUS do Bloco de Manutenção das Ações e Serviços P	0,00	1.000,00	1.000,00	1.000,00	1.000,00	4.000,00
1960 - 3.1.91.13.00	0,00	10.000,00	10.000,00	10.000,00	10.000,00	40.000,00
118 - MSC - 1.500.1002 15% de Impostos e Transferência para a Saúde (LC nº 141/2012)	0,00	5.000,00	5.000,00	5.000,00	5.000,00	20.000,00
119 - MSC - 1.600.0000 Recursos do SUS do Bloco de Manutenção das Ações e Serviços P	0,00	5.000,00	5.000,00	5.000,00	5.000,00	20.000,00
1963 - 3.3.90.08.00	0,00	2.000,00	2.000,00	2.000,00	2.000,00	8.000,00
118 - MSC - 1.500.1002 15% de Impostos e Transferência para a Saúde (LC nº 141/2012)	0,00	1.000,00	1.000,00	1.000,00	1.000,00	4.000,00
119 - MSC - 1.600.0000 Recursos do SUS do Bloco de Manutenção das Ações e Serviços P	0,00	1.000,00	1.000,00	1.000,00	1.000,00	4.000,00
1964 - 3.3.90.14.00	0,00	4.000,00	4.000,00	7.000,00	7.000,00	22.000,00
118 - MSC - 1.500.1002 15% de Impostos e Transferência para a Saúde (LC nº 141/2012)	0,00	2.000,00	2.000,00	2.000,00	2.000,00	8.000,00
119 - MSC - 1.600.0000 Recursos do SUS do Bloco de Manutenção das Ações e Serviços P	0,00	2.000,00	2.000,00	5.000,00	5.000,00	14.000,00
1965 - 3.3.90.30.00	0,00	30.000,00	30.000,00	30.000,00	30.000,00	120.000,00
118 - MSC - 1.500.1002 15% de Impostos e Transferência para a Saúde (LC nº 141/2012)	0,00	10.000,00	10.000,00	10.000,00	10.000,00	40.000,00
119 - MSC - 1.600.0000 Recursos do SUS do Bloco de Manutenção das Ações e Serviços P	0,00	20.000,00	20.000,00	20.000,00	20.000,00	80.000,00
1966 - 3.3.90.32.00	0,00	2.000,00	2.000,00	2.000,00	2.000,00	8.000,00
118 - MSC - 1.500.1002 15% de Impostos e Transferência para a Saúde (LC nº 141/2012)	0,00	1.000,00	1.000,00	1.000,00	1.000,00	4.000,00





DEMONSTRATIVO DE COMPATIBILIDADE ENTRE O PPA E LOA

PPA 2022 - 2025 - Valores em R\$

	Valor global	2022	2023	2024	2025	Total
119 - MSC - 1.600.0000 Recursos do SUS do Bloco de Manutenção das Ações e Serviços P	0,00	1.000,00	1.000,00	1.000,00	1.000,00	4.000,00
1967 - 3.3.90.34.00	0,00	2.000,00	2.000,00	2.000,00	2.000,00	8.000,00
118 - MSC - 1.500.1002 15% de Impostos e Transferência para a Saúde (LC nº 141/2012)	0,00	1.000,00	1.000,00	1.000,00	1.000,00	4.000,00
119 - MSC - 1.600.0000 Recursos do SUS do Bloco de Manutenção das Ações e Serviços P	0,00	1.000,00	1.000,00	1.000,00	1.000,00	4.000,00
1968 - 3.3.90.35.00	0,00	2.000,00	2.000,00	2.000,00	2.000,00	8.000,00
118 - MSC - 1.500.1002 15% de Impostos e Transferência para a Saúde (LC nº 141/2012)	0,00	1.000,00	1.000,00	1.000,00	1.000,00	4.000,00
119 - MSC - 1.600.0000 Recursos do SUS do Bloco de Manutenção das Ações e Serviços P	0,00	1.000,00	1.000,00	1.000,00	1.000,00	4.000,00
1969 - 3.3.90.39.00	0,00	10.000,00	10.000,00	10.000,00	10.000,00	40.000,00
118 - MSC - 1.500.1002 15% de Impostos e Transferência para a Saúde (LC nº 141/2012)	0,00	5.000,00	5.000,00	5.000,00	5.000,00	20.000,00
119 - MSC - 1.600.0000 Recursos do SUS do Bloco de Manutenção das Ações e Serviços P	0,00	5.000,00	5.000,00	5.000,00	5.000,00	20.000,00
1970 - 3.3.90.40.00	0,00	2.000,00	2.000,00	2.000,00	2.000,00	8.000,00
118 - MSC - 1.500.1002 15% de Impostos e Transferência para a Saúde (LC nº 141/2012)	0,00	1.000,00	1.000,00	1.000,00	1.000,00	4.000,00
119 - MSC - 1.600.0000 Recursos do SUS do Bloco de Manutenção das Ações e Serviços P	0,00	1.000,00	1.000,00	1.000,00	1.000,00	4.000,00
1982 - 3.3.90.47.00	0,00	2.000,00	2.000,00	2.000,00	2.000,00	8.000,00
118 - MSC - 1.500.1002 15% de Impostos e Transferência para a Saúde (LC nº 141/2012)	0,00	1.000,00	1.000,00	1.000,00	1.000,00	4.000,00
119 - MSC - 1.600.0000 Recursos do SUS do Bloco de Manutenção das Ações e Serviços P	0,00	1.000,00	1.000,00	1.000,00	1.000,00	4.000,00
Ação: 2.100 - MANUTENÇÃO DO CENTRO DE ZOOSESES	0,00	24.000,00	24.000,00	24.000,00	24.000,00	96.000,00
2012 - 3.3.90.30.00	0,00	6.000,00	6.000,00	6.000,00	6.000,00	24.000,00
118 - MSC - 1.500.1002 15% de Impostos e Transferência para a Saúde (LC nº 141/2012)	0,00	3.000,00	3.000,00	3.000,00	3.000,00	12.000,00
119 - MSC - 1.600.0000 Recursos do SUS do Bloco de Manutenção das Ações e Serviços P	0,00	3.000,00	3.000,00	3.000,00	3.000,00	12.000,00
2013 - 3.3.90.36.00	0,00	8.000,00	8.000,00	8.000,00	8.000,00	32.000,00
118 - MSC - 1.500.1002 15% de Impostos e Transferência para a Saúde (LC nº 141/2012)	0,00	4.000,00	4.000,00	4.000,00	4.000,00	16.000,00
119 - MSC - 1.600.0000 Recursos do SUS do Bloco de Manutenção das Ações e Serviços P	0,00	4.000,00	4.000,00	4.000,00	4.000,00	16.000,00
2014 - 3.3.90.39.00	0,00	10.000,00	10.000,00	10.000,00	10.000,00	40.000,00
118 - MSC - 1.500.1002 15% de Impostos e Transferência para a Saúde (LC nº 141/2012)	0,00	5.000,00	5.000,00	5.000,00	5.000,00	20.000,00
119 - MSC - 1.600.0000 Recursos do SUS do Bloco de Manutenção das Ações e Serviços P	0,00	5.000,00	5.000,00	5.000,00	5.000,00	20.000,00
Ação: 2.330 - MANUTENÇÃO DAS AÇÕES VINCULADAS AOS AGENTES DE EDEMIAS	0,00	0,00	0,00	187.000,00	895.000,00	1.082.000,00
2198 - 3.1.90.04.00	0,00	0,00	0,00	20.000,00	20.000,00	40.000,00
118 - MSC - 1.500.1002 15% de Impostos e Transferência para a Saúde (LC nº 141/2012)	0,00	0,00	0,00	10.000,00	10.000,00	20.000,00
604 - MSC - 1.604.0000 ACS/ACE - Transferências provenientes do Governo Federal desti	0,00	0,00	0,00	10.000,00	10.000,00	20.000,00
2199 - 3.1.90.11.00	0,00	0,00	0,00	110.000,00	610.000,00	720.000,00
118 - MSC - 1.500.1002 15% de Impostos e Transferência para a Saúde (LC nº 141/2012)	0,00	0,00	0,00	10.000,00	10.000,00	20.000,00
604 - MSC - 1.604.0000 ACS/ACE - Transferências provenientes do Governo Federal desti	0,00	0,00	0,00	100.000,00	600.000,00	700.000,00
2200 - 3.1.90.13.00	0,00	0,00	0,00	20.000,00	10.000,00	30.000,00
118 - MSC - 1.500.1002 15% de Impostos e Transferência para a Saúde (LC nº 141/2012)	0,00	0,00	0,00	5.000,00	5.000,00	10.000,00
119 - MSC - 1.600.0000 Recursos do SUS do Bloco de Manutenção das Ações e Serviços P	0,00	0,00	0,00	0,00	5.000,00	5.000,00
604 - MSC - 1.604.0000 ACS/ACE - Transferências provenientes do Governo Federal desti	0,00	0,00	0,00	15.000,00	0,00	15.000,00



PORTAL DA TRANSPARENCIA
http://cloud.it-solucoes.inf.br/transparenciaMunicipal/download/12-20241114122704.pdf
assinado por: idUser 239



DEMONSTRATIVO DE COMPATIBILIDADE ENTRE O PPA E LOA

PPA 2022 - 2025 - Valores em R\$

	Valor global	2022	2023	2024	2025	Total
2201 - 3.1.91.13.00	0,00	0,00	0,00	37.000,00	255.000,00	292.000,00
118 - MSC - 1.500.1002 15% de Impostos e Transferência para a Saúde (LC nº 141/2012)	0,00	0,00	0,00	5.000,00	5.000,00	10.000,00
119 - MSC - 1.600.0000 Recursos do SUS do Bloco de Manutenção das Ações e Serviços P	0,00	0,00	0,00	0,00	250.000,00	250.000,00
604 - MSC - 1.604.0000 ACS/ACE - Transferências provenientes do Governo Federal desti	0,00	0,00	0,00	32.000,00	0,00	32.000,00
Subfunção: 306 - Alimentação e Nutrição	0,00	33.000,00	32.070,00	46.000,00	46.000,00	157.070,00
Programa: 1002 - ATENÇÃO PRIMÁRIA A SAÚDE DA POPULAÇÃO	0,00	0,00	0,00	6.000,00	6.000,00	12.000,00
Ação: 2.336 - AÇÕES ESTRATÉGICA ALIMENTAR A CRIANÇA DE 0 A 6 ANOS-	0,00	0,00	0,00	6.000,00	6.000,00	12.000,00
2290 - 3.3.90.30.00	0,00	0,00	0,00	2.000,00	2.000,00	4.000,00
118 - MSC - 1.500.1002 15% de Impostos e Transferência para a Saúde (LC nº 141/2012)	0,00	0,00	0,00	2.000,00	2.000,00	4.000,00
2291 - 3.3.90.32.00	0,00	0,00	0,00	2.000,00	2.000,00	4.000,00
118 - MSC - 1.500.1002 15% de Impostos e Transferência para a Saúde (LC nº 141/2012)	0,00	0,00	0,00	2.000,00	2.000,00	4.000,00
2292 - 3.3.90.91.00	0,00	0,00	0,00	2.000,00	2.000,00	4.000,00
118 - MSC - 1.500.1002 15% de Impostos e Transferência para a Saúde (LC nº 141/2012)	0,00	0,00	0,00	2.000,00	2.000,00	4.000,00
Programa: 1007 - SEGURANÇA ALIMENTAR NUTRICIONAL NA SAÚDE	0,00	33.000,00	32.070,00	40.000,00	40.000,00	145.070,00
Ação: 2.98 - MANUTENÇÃO DAS AÇÕES DE ALIMENTAÇÃO E NUTRIÇÃO	0,00	33.000,00	32.070,00	40.000,00	40.000,00	145.070,00
1998 - 3.3.90.30.00	0,00	20.000,00	20.000,00	20.000,00	20.000,00	80.000,00
118 - MSC - 1.500.1002 15% de Impostos e Transferência para a Saúde (LC nº 141/2012)	0,00	5.000,00	5.000,00	5.000,00	5.000,00	20.000,00
119 - MSC - 1.600.0000 Recursos do SUS do Bloco de Manutenção das Ações e Serviços P	0,00	15.000,00	15.000,00	15.000,00	15.000,00	60.000,00
1999 - 3.3.90.32.00	0,00	13.000,00	12.070,00	20.000,00	20.000,00	65.070,00
118 - MSC - 1.500.1002 15% de Impostos e Transferência para a Saúde (LC nº 141/2012)	0,00	3.000,00	2.070,00	10.000,00	10.000,00	25.070,00
119 - MSC - 1.600.0000 Recursos do SUS do Bloco de Manutenção das Ações e Serviços P	0,00	10.000,00	10.000,00	10.000,00	10.000,00	40.000,00
Unidade gestora: 4 - Fundo Municipal de Educação de São João	0,00	26.650.420,74	41.731.710,00	46.722.510,00	54.208.000,00	169.312.640,74
Unidade orçamentária: 50051 - SECRETARIA DE EDUCAÇÃO, CULTURA E DESPORT	0,00	4.993.420,74	8.306.480,00	8.814.510,00	13.145.490,00	35.259.900,74
Função: 12 - Educação	0,00	4.993.420,74	8.306.480,00	8.814.510,00	13.145.490,00	35.259.900,74
Subfunção: 306 - Alimentação e Nutrição	0,00	974.000,00	685.000,00	678.000,00	1.222.000,00	3.559.000,00
Programa: 1203 - ALIMENTAÇÃO ESCOLAR	0,00	974.000,00	685.000,00	678.000,00	1.222.000,00	3.559.000,00
Ação: 2.108 - MANUTENÇÃO DAS ATIVIDADES GERAIS DO PROGRAMA ALIMENTAÇÃO	0,00	974.000,00	685.000,00	675.000,00	1.219.000,00	3.553.000,00
936 - 3.3.90.30.00	0,00	974.000,00	685.000,00	675.000,00	1.219.000,00	3.553.000,00
103 - MSC - 1.500.1001 25% de Impostos e Transferências para a Educação (Art. 212 CF)	0,00	220.000,00	15.000,00	15.000,00	15.000,00	265.000,00
110 - MSC - 1.550.0000 Recursos do Salário Educação (QSE)	0,00	10.000,00	10.000,00	120.000,00	600.000,00	740.000,00
112 - MSC - 1.552.0000 Recursos do PNAE (Programa Nacional de Alimentação Escolar)	0,00	744.000,00	660.000,00	540.000,00	604.000,00	2.548.000,00
Ação: 2.341 - GESTÃO DA ALIMENTAÇÃO ESCOLAR PARA CRIANÇAS DE 0 A 6 ANOS -	0,00	0,00	0,00	3.000,00	3.000,00	6.000,00
2313 - 3.3.90.30.00	0,00	0,00	0,00	1.000,00	1.000,00	2.000,00
103 - MSC - 1.500.1001 25% de Impostos e Transferências para a Educação (Art. 212 CF)	0,00	0,00	0,00	1.000,00	1.000,00	2.000,00
2314 - 3.3.90.32.00	0,00	0,00	0,00	1.000,00	1.000,00	2.000,00
103 - MSC - 1.500.1001 25% de Impostos e Transferências para a Educação (Art. 212 CF)	0,00	0,00	0,00	1.000,00	1.000,00	2.000,00
2315 - 3.3.90.91.00	0,00	0,00	0,00	1.000,00	1.000,00	2.000,00



assinado por: idUser 239
http://transparencia.municipal/download/2024/11/14/2204.pdf



DEMONSTRATIVO DE COMPATIBILIDADE ENTRE O PPA E LOA

		PPA 2022 - 2025 - Valores em R\$					
		Valor global	2022	2023	2024	2025	Total
103 - MSC - 1.500.1001 25% de Impostos e Transferências para a Educação (Art. 212 CF)		0,00	0,00	0,00	1.000,00	1.000,00	2.000,00
Ação:	361 - Ensino Fundamental	0,00	3.460.500,74	6.870.480,00	7.316.510,00	8.618.490,00	26.265.980,74
na:	1201 - GESTÃO DAS ATIVIDADES DO FUNDO MUNICIPAL EDUCAÇÃO	0,00	1.404.000,74	1.509.980,00	3.920.510,00	4.693.990,00	11.528.480,74
	0.138 - AMORTIZAÇÃO DA DÍVIDA	0,00	20.000,00	13.000,00	41.000,00	41.000,00	115.000,00
	2212 - 3.2.90.21.00	0,00	0,00	0,00	1.000,00	1.000,00	2.000,00
	103 - MSC - 1.500.1001 25% de Impostos e Transferências para a Educação (Art. 212 CF)	0,00	0,00	0,00	1.000,00	1.000,00	2.000,00
	932 - 4.6.90.71.00	0,00	10.000,00	10.000,00	10.000,00	10.000,00	40.000,00
	103 - MSC - 1.500.1001 25% de Impostos e Transferências para a Educação (Art. 212 CF)	0,00	10.000,00	10.000,00	10.000,00	10.000,00	40.000,00
	934 - 4.6.91.71.00	0,00	10.000,00	3.000,00	30.000,00	30.000,00	73.000,00
	103 - MSC - 1.500.1001 25% de Impostos e Transferências para a Educação (Art. 212 CF)	0,00	10.000,00	3.000,00	30.000,00	30.000,00	73.000,00
Ação:	1.87 - DESAPROPRIAÇÃO E/OU AQUISIÇÃO DE IMÓVEIS	0,00	35.000,00	23.000,00	25.000,00	23.000,00	106.000,00
	1626 - 4.4.90.61.00	0,00	15.000,00	5.000,00	15.000,00	15.000,00	50.000,00
	103 - MSC - 1.500.1001 25% de Impostos e Transferências para a Educação (Art. 212 CF)	0,00	15.000,00	5.000,00	15.000,00	15.000,00	50.000,00
	965 - 4.5.90.61.00	0,00	20.000,00	18.000,00	10.000,00	8.000,00	56.000,00
	103 - MSC - 1.500.1001 25% de Impostos e Transferências para a Educação (Art. 212 CF)	0,00	20.000,00	18.000,00	10.000,00	8.000,00	56.000,00
Ação:	1.92 - MELHORIA E EXPANSÃO DA SECRETARIA DE EDUCAÇÃO	0,00	105.600,00	455.000,00	463.000,00	527.000,00	1.550.600,00
	928 - 4.4.90.51.00	0,00	29.600,00	355.000,00	355.000,00	355.000,00	1.094.600,00
	103 - MSC - 1.500.1001 25% de Impostos e Transferências para a Educação (Art. 212 CF)	0,00	29.600,00	5.000,00	5.000,00	5.000,00	44.600,00
	116 - MSC - 1.571.0000 Transferências do Estado referentes a Convênios e outros Repass	0,00	0,00	350.000,00	350.000,00	350.000,00	1.050.000,00
	930 - 4.4.90.52.00	0,00	76.000,00	100.000,00	108.000,00	172.000,00	456.000,00
	103 - MSC - 1.500.1001 25% de Impostos e Transferências para a Educação (Art. 212 CF)	0,00	20.000,00	50.000,00	50.000,00	70.000,00	190.000,00
	116 - MSC - 1.571.0000 Transferências do Estado referentes a Convênios e outros Repass	0,00	56.000,00	50.000,00	58.000,00	102.000,00	266.000,00
Ação:	2.106 - AÇÕES SUPLEMENTARES PARA O DESENVOLVIMENTO DA EDUCAÇÃO	0,00	110.000,00	120.000,00	0,00	0,00	230.000,00
	966 - 3.3.90.32.00	0,00	110.000,00	120.000,00	0,00	0,00	230.000,00
	103 - MSC - 1.500.1001 25% de Impostos e Transferências para a Educação (Art. 212 CF)	0,00	110.000,00	120.000,00	0,00	0,00	230.000,00
Ação:	2.107 - GESTÃO ADMINISTRATIVA DO FUNDO MUNICIPAL DE EDUCAÇÃO -	0,00	1.133.400,74	898.980,00	3.391.510,00	4.102.990,00	9.526.880,74
	918 - 3.1.90.04.00	0,00	125.000,00	120.000,00	500.000,00	700.000,00	1.445.000,00
	103 - MSC - 1.500.1001 25% de Impostos e Transferências para a Educação (Art. 212 CF)	0,00	125.000,00	120.000,00	500.000,00	700.000,00	1.445.000,00
	1563 - 3.1.90.08.00	0,00	20.810,74	12.980,00	10.000,00	10.000,00	53.790,74
	103 - MSC - 1.500.1001 25% de Impostos e Transferências para a Educação (Art. 212 CF)	0,00	20.810,74	12.980,00	10.000,00	10.000,00	53.790,74
	919 - 3.1.90.11.00	0,00	164.000,00	145.000,00	1.680.510,00	2.140.000,00	4.129.510,00
	103 - MSC - 1.500.1001 25% de Impostos e Transferências para a Educação (Art. 212 CF)	0,00	164.000,00	145.000,00	1.680.510,00	2.140.000,00	4.129.510,00
	920 - 3.1.90.13.00	0,00	72.110,00	50.000,00	210.000,00	400.000,00	732.110,00
	103 - MSC - 1.500.1001 25% de Impostos e Transferências para a Educação (Art. 212 CF)	0,00	72.110,00	50.000,00	210.000,00	400.000,00	732.110,00
	1508 - 3.1.90.16.00	0,00	10.000,00	10.000,00	10.000,00	10.000,00	40.000,00
	103 - MSC - 1.500.1001 25% de Impostos e Transferências para a Educação (Art. 212 CF)	0,00	10.000,00	10.000,00	10.000,00	10.000,00	40.000,00
	2213 - 3.1.90.91.00	0,00	0,00	0,00	5.000,00	5.000,00	10.000,00





DEMONSTRATIVO DE COMPATIBILIDADE ENTRE O PPA E LOA

PPA 2022 - 2025 - Valores em R\$

	Valor global	2022	2023	2024	2025	Total
103 - MSC - 1.500.1001 25% de Impostos e Transferências para a Educação (Art. 212 CF)	0,00	0,00	0,00	5.000,00	5.000,00	10.000,00
1565 - 3.1.90.92.00	0,00	10.000,00	5.000,00	5.000,00	5.000,00	25.000,00
103 - MSC - 1.500.1001 25% de Impostos e Transferências para a Educação (Art. 212 CF)	0,00	10.000,00	5.000,00	5.000,00	5.000,00	25.000,00
1564 - 3.1.90.94.00	0,00	20.000,00	10.000,00	10.000,00	10.000,00	50.000,00
103 - MSC - 1.500.1001 25% de Impostos e Transferências para a Educação (Art. 212 CF)	0,00	20.000,00	10.000,00	10.000,00	10.000,00	50.000,00
1633 - 3.1.90.96.00	0,00	10.000,00	5.000,00	5.000,00	5.000,00	25.000,00
103 - MSC - 1.500.1001 25% de Impostos e Transferências para a Educação (Art. 212 CF)	0,00	10.000,00	5.000,00	5.000,00	5.000,00	25.000,00
921 - 3.1.91.13.00	0,00	93.000,00	50.000,00	250.000,00	500.000,00	893.000,00
103 - MSC - 1.500.1001 25% de Impostos e Transferências para a Educação (Art. 212 CF)	0,00	93.000,00	50.000,00	250.000,00	500.000,00	893.000,00
1561 - 3.2.90.22.00	0,00	11.480,00	1.000,00	1.000,00	1.000,00	14.480,00
103 - MSC - 1.500.1001 25% de Impostos e Transferências para a Educação (Art. 212 CF)	0,00	11.480,00	1.000,00	1.000,00	1.000,00	14.480,00
1562 - 3.2.91.22.00	0,00	15.000,00	5.000,00	5.000,00	0,00	25.000,00
103 - MSC - 1.500.1001 25% de Impostos e Transferências para a Educação (Art. 212 CF)	0,00	15.000,00	5.000,00	5.000,00	0,00	25.000,00
2370 - 3.3.90.08.00	0,00	0,00	0,00	0,00	5.000,00	5.000,00
103 - MSC - 1.500.1001 25% de Impostos e Transferências para a Educação (Art. 212 CF)	0,00	0,00	0,00	0,00	5.000,00	5.000,00
922 - 3.3.90.14.00	0,00	20.000,00	15.000,00	15.000,00	40.000,00	90.000,00
103 - MSC - 1.500.1001 25% de Impostos e Transferências para a Educação (Art. 212 CF)	0,00	20.000,00	15.000,00	15.000,00	40.000,00	90.000,00
923 - 3.3.90.30.00	0,00	67.000,00	80.000,00	210.000,00	32.000,00	389.000,00
103 - MSC - 1.500.1001 25% de Impostos e Transferências para a Educação (Art. 212 CF)	0,00	67.000,00	80.000,00	210.000,00	32.000,00	389.000,00
986 - 3.3.90.32.00	0,00	25.000,00	5.000,00	50.000,00	50.000,00	130.000,00
103 - MSC - 1.500.1001 25% de Impostos e Transferências para a Educação (Art. 212 CF)	0,00	25.000,00	5.000,00	50.000,00	50.000,00	130.000,00
1568 - 3.3.90.33.00	0,00	20.000,00	5.000,00	5.000,00	5.000,00	35.000,00
103 - MSC - 1.500.1001 25% de Impostos e Transferências para a Educação (Art. 212 CF)	0,00	20.000,00	5.000,00	5.000,00	5.000,00	35.000,00
924 - 3.3.90.35.00	0,00	140.000,00	40.000,00	60.000,00	40.000,00	280.000,00
103 - MSC - 1.500.1001 25% de Impostos e Transferências para a Educação (Art. 212 CF)	0,00	140.000,00	40.000,00	60.000,00	40.000,00	280.000,00
925 - 3.3.90.36.00	0,00	40.000,00	55.000,00	130.000,00	50.000,00	275.000,00
103 - MSC - 1.500.1001 25% de Impostos e Transferências para a Educação (Art. 212 CF)	0,00	40.000,00	55.000,00	130.000,00	50.000,00	275.000,00
926 - 3.3.90.39.00	0,00	155.000,00	170.000,00	200.000,00	50.000,00	575.000,00
103 - MSC - 1.500.1001 25% de Impostos e Transferências para a Educação (Art. 212 CF)	0,00	155.000,00	170.000,00	200.000,00	50.000,00	575.000,00
1583 - 3.3.90.40.00	0,00	30.000,00	5.000,00	5.000,00	4.990,00	44.990,00
103 - MSC - 1.500.1001 25% de Impostos e Transferências para a Educação (Art. 212 CF)	0,00	30.000,00	5.000,00	5.000,00	4.990,00	44.990,00
1567 - 3.3.90.47.00	0,00	30.000,00	5.000,00	5.000,00	20.000,00	60.000,00
103 - MSC - 1.500.1001 25% de Impostos e Transferências para a Educação (Art. 212 CF)	0,00	30.000,00	5.000,00	5.000,00	20.000,00	60.000,00
991 - 3.3.90.91.00	0,00	30.000,00	40.000,00	10.000,00	10.000,00	90.000,00
103 - MSC - 1.500.1001 25% de Impostos e Transferências para a Educação (Art. 212 CF)	0,00	30.000,00	40.000,00	10.000,00	10.000,00	90.000,00
1566 - 3.3.90.92.00	0,00	25.000,00	40.000,00	5.000,00	5.000,00	75.000,00
103 - MSC - 1.500.1001 25% de Impostos e Transferências para a Educação (Art. 212 CF)	0,00	25.000,00	40.000,00	5.000,00	5.000,00	75.000,00





DEMONSTRATIVO DE COMPATIBILIDADE ENTRE O PPA E LOA

PPA 2022 - 2025 - Valores em R\$

	Valor global	2022	2023	2024	2025	Total
2336 - 3.3.90.93.00	0,00	0,00	0,00	5.000,00	5.000,00	10.000,00
103 - MSC - 1.500.1001 25% de Impostos e Transferências para a Educação (Art. 212 CF)	0,00	0,00	0,00	5.000,00	5.000,00	10.000,00
2112 - 3.3.90.94.00	0,00	0,00	25.000,00	0,00	0,00	25.000,00
103 - MSC - 1.500.1001 25% de Impostos e Transferências para a Educação (Art. 212 CF)	0,00	0,00	25.000,00	0,00	0,00	25.000,00
Programa: 1204 - TRANSPORTE ESCOLAR	0,00	888.000,00	1.414.000,00	1.225.000,00	0,00	3.527.000,00
Ação: 1.85 - AQUISIÇÃO DE VEÍCULOS PARA O TRANSPORTE ESCOLAR	0,00	303.000,00	510.000,00	0,00	0,00	813.000,00
946 - 4.4.90.52.00	0,00	303.000,00	510.000,00	0,00	0,00	813.000,00
113 - MSC - 1.553.0000 Recursos do PNATE (Programa Nacional de Apoio ao Transporte E	0,00	53.000,00	10.000,00	0,00	0,00	63.000,00
114 - MSC - 1.569.0000 Outras Transferências de Recursos do FNDE	0,00	250.000,00	500.000,00	0,00	0,00	750.000,00
1.151 - AQUISIÇÃO DE EQUIPAMENTOS, PEÇAS, MÁQUINAS E VEÍCULOS	0,00	0,00	0,00	530.000,00	0,00	530.000,00
2214 - 4.4.90.52.00	0,00	0,00	0,00	530.000,00	0,00	530.000,00
113 - MSC - 1.553.0000 Recursos do PNATE (Programa Nacional de Apoio ao Transporte E	0,00	0,00	0,00	50.000,00	0,00	50.000,00
114 - MSC - 1.569.0000 Outras Transferências de Recursos do FNDE	0,00	0,00	0,00	420.000,00	0,00	420.000,00
117 - MSC - 1.571.0000 Programa Estadual de Transporte Escolar - PETE	0,00	0,00	0,00	60.000,00	0,00	60.000,00
Ação: 2.109 - MANUTENÇÃO DAS AÇÕES DO TRANSPORTE ESCOLAR	0,00	455.000,00	754.000,00	434.000,00	0,00	1.643.000,00
953 - 3.3.90.30.00	0,00	105.000,00	204.000,00	60.000,00	0,00	369.000,00
113 - MSC - 1.553.0000 Recursos do PNATE (Programa Nacional de Apoio ao Transporte E	0,00	105.000,00	204.000,00	60.000,00	0,00	369.000,00
954 - 3.3.90.36.00	0,00	50.000,00	300.000,00	100.000,00	0,00	450.000,00
113 - MSC - 1.553.0000 Recursos do PNATE (Programa Nacional de Apoio ao Transporte E	0,00	50.000,00	300.000,00	100.000,00	0,00	450.000,00
955 - 3.3.90.39.00	0,00	300.000,00	250.000,00	274.000,00	0,00	824.000,00
113 - MSC - 1.553.0000 Recursos do PNATE (Programa Nacional de Apoio ao Transporte E	0,00	300.000,00	250.000,00	274.000,00	0,00	824.000,00
Ação: 2.331 - MANUTENÇÃO DO PROGRAMA ESTADUAL DE TRANSPORTE ESCOLAR -	0,00	130.000,00	150.000,00	261.000,00	0,00	541.000,00
1003 - 3.3.90.30.00	0,00	40.000,00	25.000,00	25.000,00	0,00	90.000,00
117 - MSC - 1.571.0000 Programa Estadual de Transporte Escolar - PETE	0,00	40.000,00	25.000,00	25.000,00	0,00	90.000,00
1004 - 3.3.90.36.00	0,00	10.000,00	5.000,00	5.000,00	0,00	20.000,00
117 - MSC - 1.571.0000 Programa Estadual de Transporte Escolar - PETE	0,00	10.000,00	5.000,00	5.000,00	0,00	20.000,00
1005 - 3.3.90.39.00	0,00	80.000,00	120.000,00	231.000,00	0,00	431.000,00
117 - MSC - 1.571.0000 Programa Estadual de Transporte Escolar - PETE	0,00	80.000,00	120.000,00	231.000,00	0,00	431.000,00
Programa: 1205 - PROGRAMA DINHEIRO DIRETO NA ESCOLA (PDDE)	0,00	22.000,00	20.000,00	7.000,00	8.000,00	57.000,00
Ação: 1.88 - AQUISIÇÕES DE VEÍCULOS, MOBILIÁRIOS E MATERIAS PERMANENTES	0,00	7.000,00	5.000,00	2.000,00	2.000,00	16.000,00
972 - 4.4.90.52.00	0,00	7.000,00	5.000,00	2.000,00	2.000,00	16.000,00
111 - MSC - 1.551.0000 Recursos do PDDE (Programa Dinheiro Direto na Escola)	0,00	7.000,00	5.000,00	2.000,00	2.000,00	16.000,00
Ação: 2.111 - MANUTENÇÃO DAS ATIVIDADES GERAIS DO PROGRAMA DINHEIRO	0,00	15.000,00	15.000,00	5.000,00	6.000,00	41.000,00
967 - 3.3.90.30.00	0,00	5.000,00	5.000,00	2.000,00	2.000,00	14.000,00
111 - MSC - 1.551.0000 Recursos do PDDE (Programa Dinheiro Direto na Escola)	0,00	5.000,00	5.000,00	2.000,00	2.000,00	14.000,00
969 - 3.3.90.36.00	0,00	5.000,00	5.000,00	1.000,00	2.000,00	13.000,00



assinado por: idUser 239

PORTAL DA TRANSPARENCIA
https://cloudit-solucoes.inf.br/transparenciaMunicipal/download/2-20241114122404.pdf



DEMONSTRATIVO DE COMPATIBILIDADE ENTRE O PPA E LOA

PPA 2022 - 2025 - Valores em R\$

		Valor global	2022	2023	2024	2025	Total
	111 - MSC - 1.551.0000 Recursos do PDDE (Programa Dinheiro Direto na Escola)	0,00	5.000,00	5.000,00	1.000,00	2.000,00	13.000,00
	970 - 3.3.90.39.00	0,00	5.000,00	5.000,00	2.000,00	2.000,00	14.000,00
	111 - MSC - 1.551.0000 Recursos do PDDE (Programa Dinheiro Direto na Escola)	0,00	5.000,00	5.000,00	2.000,00	2.000,00	14.000,00
Ação:	1207 - PROMOÇÃO E QUALIFICAÇÃO DO ENSINO FUNDAMENTAL	0,00	1.146.500,00	3.926.500,00	2.164.000,00	3.916.500,00	11.153.500,00
	1.83 - AQUISIÇÕES DE VEÍCULOS, MOBILIÁRIOS E MATERIAS PERMANENTES	0,00	155.000,00	193.000,00	179.000,00	281.000,00	808.000,00
	996 - 4.4.90.52.00	0,00	155.000,00	193.000,00	179.000,00	281.000,00	808.000,00
	103 - MSC - 1.500.1001 25% de Impostos e Transferências para a Educação (Art. 212 CF)	0,00	15.000,00	5.000,00	5.000,00	5.000,00	30.000,00
	114 - MSC - 1.569.0000 Outras Transferências de Recursos do FNDE	0,00	100.000,00	148.000,00	134.000,00	134.000,00	516.000,00
	115 - MSC - 1.570.0000 Transferências do Governo Federal referentes a Convênios e outro	0,00	40.000,00	40.000,00	40.000,00	142.000,00	262.000,00
Ação:	1.84 - CONSTRUÇÃO, REFORMA E AMPLIAÇÃO DE ESCOLAS, QUADRAS	0,00	140.000,00	435.000,00	385.000,00	224.000,00	1.184.000,00
	995 - 4.4.90.51.00	0,00	140.000,00	435.000,00	385.000,00	224.000,00	1.184.000,00
	103 - MSC - 1.500.1001 25% de Impostos e Transferências para a Educação (Art. 212 CF)	0,00	30.000,00	5.000,00	5.000,00	5.000,00	45.000,00
	114 - MSC - 1.569.0000 Outras Transferências de Recursos do FNDE	0,00	30.000,00	350.000,00	300.000,00	139.000,00	819.000,00
	115 - MSC - 1.570.0000 Transferências do Governo Federal referentes a Convênios e outro	0,00	80.000,00	80.000,00	80.000,00	80.000,00	320.000,00
Ação:	1.103 - SALÁRIO EDUCAÇÃO - INVESTIMENTOS	0,00	104.000,00	105.000,00	105.000,00	307.000,00	621.000,00
	962 - 4.4.90.51.00	0,00	20.000,00	5.000,00	5.000,00	7.000,00	37.000,00
	110 - MSC - 1.550.0000 Recursos do Salário Educação (QSE)	0,00	20.000,00	5.000,00	5.000,00	7.000,00	37.000,00
	963 - 4.4.90.52.00	0,00	84.000,00	100.000,00	100.000,00	300.000,00	584.000,00
	110 - MSC - 1.550.0000 Recursos do Salário Educação (QSE)	0,00	84.000,00	100.000,00	100.000,00	300.000,00	584.000,00
Ação:	1.176 - AQUISIÇÃO DE MÓVEIS, MÁQUINAS, EQUIPAMENTOS E OUTROS	0,00	0,00	0,00	0,00	200.000,00	200.000,00
	2633 - 4.4.90.52.00	0,00	0,00	0,00	0,00	200.000,00	200.000,00
	103 - MSC - 1.500.1001 25% de Impostos e Transferências para a Educação (Art. 212 CF)	0,00	0,00	0,00	0,00	100.000,00	100.000,00
	114 - MSC - 1.569.0000 Outras Transferências de Recursos do FNDE	0,00	0,00	0,00	0,00	100.000,00	100.000,00
Ação:	1.177 - CONSTRUÇÕES, REFORMAS, OBRAS COM INSTALAÇÕES REFERENTE A	0,00	0,00	0,00	0,00	160.000,00	160.000,00
	2632 - 4.4.90.51.00	0,00	0,00	0,00	0,00	160.000,00	160.000,00
	103 - MSC - 1.500.1001 25% de Impostos e Transferências para a Educação (Art. 212 CF)	0,00	0,00	0,00	0,00	10.000,00	10.000,00
	114 - MSC - 1.569.0000 Outras Transferências de Recursos do FNDE	0,00	0,00	0,00	0,00	150.000,00	150.000,00
Ação:	2.106 - AÇÕES SUPLEMENTARES PARA O DESENVOLVIMENTO DA EDUCAÇÃO	0,00	110.000,00	115.000,00	0,00	0,00	225.000,00
	1625 - 3.3.90.32.00	0,00	110.000,00	115.000,00	0,00	0,00	225.000,00
	103 - MSC - 1.500.1001 25% de Impostos e Transferências para a Educação (Art. 212 CF)	0,00	110.000,00	115.000,00	0,00	0,00	225.000,00
Ação:	2.110 - SALÁRIO EDUCAÇÃO - MANUTENÇÃO DAS ATIVIDADES CUSTEADAS PELO	0,00	595.000,00	674.000,00	698.500,00	1.305.000,00	3.272.500,00
	956 - 3.3.90.30.00	0,00	400.000,00	460.000,00	448.500,00	400.000,00	1.708.500,00
	110 - MSC - 1.550.0000 Recursos do Salário Educação (QSE)	0,00	400.000,00	460.000,00	448.500,00	400.000,00	1.708.500,00
	958 - 3.3.90.32.00	0,00	20.000,00	5.000,00	5.000,00	155.000,00	185.000,00
	110 - MSC - 1.550.0000 Recursos do Salário Educação (QSE)	0,00	20.000,00	5.000,00	5.000,00	155.000,00	185.000,00
	959 - 3.3.90.36.00	0,00	20.000,00	5.000,00	5.000,00	250.000,00	280.000,00



PORTAL DA TRANSPARENCIA
 http://cloud.it-solucoes.inf.br/transparenciaMunicipal/download/12-2022/114122404.pdf
 assinado por: idUser 239



DEMONSTRATIVO DE COMPATIBILIDADE ENTRE O PPA E LOA

PPA 2022 - 2025 - Valores em R\$

	Valor global	2022	2023	2024	2025	Total
110 - MSC - 1.550.0000 Recursos do Salário Educação (QSE)	0,00	20.000,00	5.000,00	5.000,00	250.000,00	280.000,00
960 - 3.3.90.39.00	0,00	155.000,00	204.000,00	240.000,00	500.000,00	1.099.000,00
110 - MSC - 1.550.0000 Recursos do Salário Educação (QSE)	0,00	155.000,00	204.000,00	240.000,00	500.000,00	1.099.000,00
2.112 - CAPACITAÇÃO E QUALIFICAÇÃO DOS PROFISSIONAIS DA EDUCAÇÃO DO	0,00	42.500,00	21.500,00	111.500,00	92.500,00	268.000,00
998 - 3.3.90.30.00	0,00	20.000,00	4.000,00	34.000,00	34.000,00	92.000,00
103 - MSC - 1.500.1001 25% de Impostos e Transferências para a Educação (Art. 212 CF)	0,00	10.000,00	2.000,00	2.000,00	2.000,00	16.000,00
114 - MSC - 1.569.0000 Outras Transferências de Recursos do FNDE	0,00	10.000,00	2.000,00	32.000,00	32.000,00	76.000,00
1000 - 3.3.90.36.00	0,00	7.500,00	7.500,00	37.500,00	37.500,00	90.000,00
103 - MSC - 1.500.1001 25% de Impostos e Transferências para a Educação (Art. 212 CF)	0,00	2.500,00	2.500,00	2.500,00	2.500,00	10.000,00
114 - MSC - 1.569.0000 Outras Transferências de Recursos do FNDE	0,00	5.000,00	5.000,00	35.000,00	35.000,00	80.000,00
1001 - 3.3.90.39.00	0,00	15.000,00	10.000,00	40.000,00	21.000,00	86.000,00
103 - MSC - 1.500.1001 25% de Impostos e Transferências para a Educação (Art. 212 CF)	0,00	5.000,00	5.000,00	5.000,00	5.000,00	20.000,00
114 - MSC - 1.569.0000 Outras Transferências de Recursos do FNDE	0,00	10.000,00	5.000,00	35.000,00	16.000,00	66.000,00
2.175 - MANUTENÇÃO DAS AÇÕES DE APOIO A REDE MUNICIPAL DE ENSINO	0,00	0,00	2.383.000,00	685.000,00	897.000,00	3.965.000,00
2089 - 3.1.90.04.00	0,00	0,00	240.000,00	60.000,00	210.000,00	510.000,00
103 - MSC - 1.500.1001 25% de Impostos e Transferências para a Educação (Art. 212 CF)	0,00	0,00	240.000,00	60.000,00	200.000,00	500.000,00
114 - MSC - 1.569.0000 Outras Transferências de Recursos do FNDE	0,00	0,00	0,00	0,00	10.000,00	10.000,00
2090 - 3.1.90.11.00	0,00	0,00	650.000,00	200.000,00	310.000,00	1.160.000,00
103 - MSC - 1.500.1001 25% de Impostos e Transferências para a Educação (Art. 212 CF)	0,00	0,00	650.000,00	200.000,00	290.000,00	1.140.000,00
114 - MSC - 1.569.0000 Outras Transferências de Recursos do FNDE	0,00	0,00	0,00	0,00	20.000,00	20.000,00
2091 - 3.1.90.13.00	0,00	0,00	60.000,00	40.000,00	80.000,00	180.000,00
103 - MSC - 1.500.1001 25% de Impostos e Transferências para a Educação (Art. 212 CF)	0,00	0,00	60.000,00	40.000,00	40.000,00	140.000,00
114 - MSC - 1.569.0000 Outras Transferências de Recursos do FNDE	0,00	0,00	0,00	0,00	40.000,00	40.000,00
2092 - 3.1.90.16.00	0,00	0,00	5.000,00	5.000,00	12.000,00	22.000,00
103 - MSC - 1.500.1001 25% de Impostos e Transferências para a Educação (Art. 212 CF)	0,00	0,00	5.000,00	5.000,00	7.000,00	17.000,00
114 - MSC - 1.569.0000 Outras Transferências de Recursos do FNDE	0,00	0,00	0,00	0,00	5.000,00	5.000,00
2093 - 3.1.90.92.00	0,00	0,00	5.000,00	5.000,00	5.000,00	15.000,00
103 - MSC - 1.500.1001 25% de Impostos e Transferências para a Educação (Art. 212 CF)	0,00	0,00	5.000,00	5.000,00	5.000,00	15.000,00
2094 - 3.1.90.94.00	0,00	0,00	10.000,00	10.000,00	10.000,00	30.000,00
103 - MSC - 1.500.1001 25% de Impostos e Transferências para a Educação (Art. 212 CF)	0,00	0,00	10.000,00	10.000,00	10.000,00	30.000,00
2095 - 3.1.90.96.00	0,00	0,00	5.000,00	5.000,00	5.000,00	15.000,00
103 - MSC - 1.500.1001 25% de Impostos e Transferências para a Educação (Art. 212 CF)	0,00	0,00	5.000,00	5.000,00	5.000,00	15.000,00
2096 - 3.1.91.13.00	0,00	0,00	50.000,00	50.000,00	50.000,00	150.000,00
103 - MSC - 1.500.1001 25% de Impostos e Transferências para a Educação (Art. 212 CF)	0,00	0,00	50.000,00	50.000,00	50.000,00	150.000,00
2371 - 3.3.90.08.00	0,00	0,00	0,00	0,00	5.000,00	5.000,00
103 - MSC - 1.500.1001 25% de Impostos e Transferências para a Educação (Art. 212 CF)	0,00	0,00	0,00	0,00	5.000,00	5.000,00
2097 - 3.3.90.14.00	0,00	0,00	10.000,00	10.000,00	10.000,00	30.000,00



PORTAL DA TRANSPARENCIA
http://cloudit-solucoes.inf.br/transparenciaMunicipal/download/12-20241114122404.pdf
assinado por: idUser 239



DEMONSTRATIVO DE COMPATIBILIDADE ENTRE O PPA E LOA

PPA 2022 - 2025 - Valores em R\$

	Valor global	2022	2023	2024	2025	Total
103 - MSC - 1.500.1001 25% de Impostos e Transferências para a Educação (Art. 212 CF)	0,00	0,00	10.000,00	10.000,00	10.000,00	30.000,00
2098 - 3.3.90.30.00	0,00	0,00	300.000,00	80.000,00	40.000,00	420.000,00
103 - MSC - 1.500.1001 25% de Impostos e Transferências para a Educação (Art. 212 CF)	0,00	0,00	300.000,00	80.000,00	20.000,00	400.000,00
114 - MSC - 1.569.0000 Outras Transferências de Recursos do FNDE	0,00	0,00	0,00	0,00	20.000,00	20.000,00
2099 - 3.3.90.32.00	0,00	0,00	115.000,00	40.000,00	20.000,00	175.000,00
103 - MSC - 1.500.1001 25% de Impostos e Transferências para a Educação (Art. 212 CF)	0,00	0,00	115.000,00	40.000,00	20.000,00	175.000,00
2100 - 3.3.90.33.00	0,00	0,00	5.000,00	5.000,00	5.000,00	15.000,00
103 - MSC - 1.500.1001 25% de Impostos e Transferências para a Educação (Art. 212 CF)	0,00	0,00	5.000,00	5.000,00	5.000,00	15.000,00
2101 - 3.3.90.35.00	0,00	0,00	40.000,00	15.000,00	15.000,00	70.000,00
103 - MSC - 1.500.1001 25% de Impostos e Transferências para a Educação (Art. 212 CF)	0,00	0,00	40.000,00	15.000,00	15.000,00	70.000,00
2102 - 3.3.90.36.00	0,00	0,00	278.000,00	60.000,00	30.000,00	368.000,00
103 - MSC - 1.500.1001 25% de Impostos e Transferências para a Educação (Art. 212 CF)	0,00	0,00	278.000,00	60.000,00	20.000,00	358.000,00
114 - MSC - 1.569.0000 Outras Transferências de Recursos do FNDE	0,00	0,00	0,00	0,00	10.000,00	10.000,00
2103 - 3.3.90.39.00	0,00	0,00	440.000,00	80.000,00	70.000,00	590.000,00
103 - MSC - 1.500.1001 25% de Impostos e Transferências para a Educação (Art. 212 CF)	0,00	0,00	440.000,00	80.000,00	40.000,00	560.000,00
114 - MSC - 1.569.0000 Outras Transferências de Recursos do FNDE	0,00	0,00	0,00	0,00	30.000,00	30.000,00
2104 - 3.3.90.47.00	0,00	0,00	10.000,00	10.000,00	10.000,00	30.000,00
103 - MSC - 1.500.1001 25% de Impostos e Transferências para a Educação (Art. 212 CF)	0,00	0,00	10.000,00	10.000,00	10.000,00	30.000,00
2105 - 3.3.90.92.00	0,00	0,00	160.000,00	10.000,00	10.000,00	180.000,00
103 - MSC - 1.500.1001 25% de Impostos e Transferências para a Educação (Art. 212 CF)	0,00	0,00	160.000,00	10.000,00	10.000,00	180.000,00
2.367 - MANUTENÇÃO DAS ATIVIDADES GERAIS REFERENTE A ESCOLA EM TEMPO	0,00	0,00	0,00	0,00	450.000,00	450.000,00
2634 - 3.1.90.04.00	0,00	0,00	0,00	0,00	20.000,00	20.000,00
103 - MSC - 1.500.1001 25% de Impostos e Transferências para a Educação (Art. 212 CF)	0,00	0,00	0,00	0,00	10.000,00	10.000,00
114 - MSC - 1.569.0000 Outras Transferências de Recursos do FNDE	0,00	0,00	0,00	0,00	10.000,00	10.000,00
2635 - 3.1.90.11.00	0,00	0,00	0,00	0,00	35.000,00	35.000,00
103 - MSC - 1.500.1001 25% de Impostos e Transferências para a Educação (Art. 212 CF)	0,00	0,00	0,00	0,00	10.000,00	10.000,00
114 - MSC - 1.569.0000 Outras Transferências de Recursos do FNDE	0,00	0,00	0,00	0,00	25.000,00	25.000,00
2636 - 3.1.90.13.00	0,00	0,00	0,00	0,00	25.000,00	25.000,00
103 - MSC - 1.500.1001 25% de Impostos e Transferências para a Educação (Art. 212 CF)	0,00	0,00	0,00	0,00	5.000,00	5.000,00
114 - MSC - 1.569.0000 Outras Transferências de Recursos do FNDE	0,00	0,00	0,00	0,00	20.000,00	20.000,00
2644 - 3.1.90.16.00	0,00	0,00	0,00	0,00	10.000,00	10.000,00
103 - MSC - 1.500.1001 25% de Impostos e Transferências para a Educação (Art. 212 CF)	0,00	0,00	0,00	0,00	5.000,00	5.000,00
114 - MSC - 1.569.0000 Outras Transferências de Recursos do FNDE	0,00	0,00	0,00	0,00	5.000,00	5.000,00
2645 - 3.1.90.91.00	0,00	0,00	0,00	0,00	10.000,00	10.000,00
103 - MSC - 1.500.1001 25% de Impostos e Transferências para a Educação (Art. 212 CF)	0,00	0,00	0,00	0,00	5.000,00	5.000,00
114 - MSC - 1.569.0000 Outras Transferências de Recursos do FNDE	0,00	0,00	0,00	0,00	5.000,00	5.000,00
2646 - 3.1.90.92.00	0,00	0,00	0,00	0,00	10.000,00	10.000,00





DEMONSTRATIVO DE COMPATIBILIDADE ENTRE O PPA E LOA

	Valor global	PPA 2022 - 2025 - Valores em R\$				
		2022	2023	2024	2025	Total
103 - MSC - 1.500.1001 25% de Impostos e Transferências para a Educação (Art. 212 CF)	0,00	0,00	0,00	0,00	5.000,00	5.000,00
114 - MSC - 1.569.0000 Outras Transferências de Recursos do FNDE	0,00	0,00	0,00	0,00	5.000,00	5.000,00
2647 - 3.1.90.94.00	0,00	0,00	0,00	0,00	10.000,00	10.000,00
103 - MSC - 1.500.1001 25% de Impostos e Transferências para a Educação (Art. 212 CF)	0,00	0,00	0,00	0,00	5.000,00	5.000,00
114 - MSC - 1.569.0000 Outras Transferências de Recursos do FNDE	0,00	0,00	0,00	0,00	5.000,00	5.000,00
2655 - 3.1.90.96.00	0,00	0,00	0,00	0,00	10.000,00	10.000,00
103 - MSC - 1.500.1001 25% de Impostos e Transferências para a Educação (Art. 212 CF)	0,00	0,00	0,00	0,00	5.000,00	5.000,00
114 - MSC - 1.569.0000 Outras Transferências de Recursos do FNDE	0,00	0,00	0,00	0,00	5.000,00	5.000,00
2637 - 3.1.91.13.00	0,00	0,00	0,00	0,00	10.000,00	10.000,00
103 - MSC - 1.500.1001 25% de Impostos e Transferências para a Educação (Art. 212 CF)	0,00	0,00	0,00	0,00	5.000,00	5.000,00
114 - MSC - 1.569.0000 Outras Transferências de Recursos do FNDE	0,00	0,00	0,00	0,00	5.000,00	5.000,00
2643 - 3.3.90.08.00	0,00	0,00	0,00	0,00	10.000,00	10.000,00
103 - MSC - 1.500.1001 25% de Impostos e Transferências para a Educação (Art. 212 CF)	0,00	0,00	0,00	0,00	5.000,00	5.000,00
114 - MSC - 1.569.0000 Outras Transferências de Recursos do FNDE	0,00	0,00	0,00	0,00	5.000,00	5.000,00
2648 - 3.3.90.14.00	0,00	0,00	0,00	0,00	10.000,00	10.000,00
103 - MSC - 1.500.1001 25% de Impostos e Transferências para a Educação (Art. 212 CF)	0,00	0,00	0,00	0,00	5.000,00	5.000,00
114 - MSC - 1.569.0000 Outras Transferências de Recursos do FNDE	0,00	0,00	0,00	0,00	5.000,00	5.000,00
2642 - 3.3.90.18.00	0,00	0,00	0,00	0,00	10.000,00	10.000,00
103 - MSC - 1.500.1001 25% de Impostos e Transferências para a Educação (Art. 212 CF)	0,00	0,00	0,00	0,00	5.000,00	5.000,00
114 - MSC - 1.569.0000 Outras Transferências de Recursos do FNDE	0,00	0,00	0,00	0,00	5.000,00	5.000,00
2638 - 3.3.90.30.00	0,00	0,00	0,00	0,00	60.000,00	60.000,00
103 - MSC - 1.500.1001 25% de Impostos e Transferências para a Educação (Art. 212 CF)	0,00	0,00	0,00	0,00	15.000,00	15.000,00
114 - MSC - 1.569.0000 Outras Transferências de Recursos do FNDE	0,00	0,00	0,00	0,00	45.000,00	45.000,00
2641 - 3.3.90.32.00	0,00	0,00	0,00	0,00	10.000,00	10.000,00
103 - MSC - 1.500.1001 25% de Impostos e Transferências para a Educação (Art. 212 CF)	0,00	0,00	0,00	0,00	5.000,00	5.000,00
114 - MSC - 1.569.0000 Outras Transferências de Recursos do FNDE	0,00	0,00	0,00	0,00	5.000,00	5.000,00
2650 - 3.3.90.33.00	0,00	0,00	0,00	0,00	10.000,00	10.000,00
103 - MSC - 1.500.1001 25% de Impostos e Transferências para a Educação (Art. 212 CF)	0,00	0,00	0,00	0,00	5.000,00	5.000,00
114 - MSC - 1.569.0000 Outras Transferências de Recursos do FNDE	0,00	0,00	0,00	0,00	5.000,00	5.000,00
2651 - 3.3.90.35.00	0,00	0,00	0,00	0,00	10.000,00	10.000,00
103 - MSC - 1.500.1001 25% de Impostos e Transferências para a Educação (Art. 212 CF)	0,00	0,00	0,00	0,00	5.000,00	5.000,00
114 - MSC - 1.569.0000 Outras Transferências de Recursos do FNDE	0,00	0,00	0,00	0,00	5.000,00	5.000,00
2639 - 3.3.90.36.00	0,00	0,00	0,00	0,00	75.000,00	75.000,00
103 - MSC - 1.500.1001 25% de Impostos e Transferências para a Educação (Art. 212 CF)	0,00	0,00	0,00	0,00	10.000,00	10.000,00
114 - MSC - 1.569.0000 Outras Transferências de Recursos do FNDE	0,00	0,00	0,00	0,00	65.000,00	65.000,00
2640 - 3.3.90.39.00	0,00	0,00	0,00	0,00	65.000,00	65.000,00
103 - MSC - 1.500.1001 25% de Impostos e Transferências para a Educação (Art. 212 CF)	0,00	0,00	0,00	0,00	15.000,00	15.000,00





DEMONSTRATIVO DE COMPATIBILIDADE ENTRE O PPA E LOA

PPA 2022 - 2025 - Valores em R\$

	Valor global	2022	2023	2024	2025	Total
114 - MSC - 1.569.0000 Outras Transferências de Recursos do FNDE	0,00	0,00	0,00	0,00	50.000,00	50.000,00
2656 - 3.3.90.40.00	0,00	0,00	0,00	0,00	10.000,00	10.000,00
103 - MSC - 1.500.1001 25% de Impostos e Transferências para a Educação (Art. 212 CF)	0,00	0,00	0,00	0,00	5.000,00	5.000,00
114 - MSC - 1.569.0000 Outras Transferências de Recursos do FNDE	0,00	0,00	0,00	0,00	5.000,00	5.000,00
2649 - 3.3.90.47.00	0,00	0,00	0,00	0,00	10.000,00	10.000,00
103 - MSC - 1.500.1001 25% de Impostos e Transferências para a Educação (Art. 212 CF)	0,00	0,00	0,00	0,00	5.000,00	5.000,00
114 - MSC - 1.569.0000 Outras Transferências de Recursos do FNDE	0,00	0,00	0,00	0,00	5.000,00	5.000,00
2652 - 3.3.90.91.00	0,00	0,00	0,00	0,00	10.000,00	10.000,00
103 - MSC - 1.500.1001 25% de Impostos e Transferências para a Educação (Art. 212 CF)	0,00	0,00	0,00	0,00	5.000,00	5.000,00
114 - MSC - 1.569.0000 Outras Transferências de Recursos do FNDE	0,00	0,00	0,00	0,00	5.000,00	5.000,00
2653 - 3.3.90.92.00	0,00	0,00	0,00	0,00	10.000,00	10.000,00
103 - MSC - 1.500.1001 25% de Impostos e Transferências para a Educação (Art. 212 CF)	0,00	0,00	0,00	0,00	5.000,00	5.000,00
114 - MSC - 1.569.0000 Outras Transferências de Recursos do FNDE	0,00	0,00	0,00	0,00	5.000,00	5.000,00
2654 - 3.3.90.93.00	0,00	0,00	0,00	0,00	10.000,00	10.000,00
103 - MSC - 1.500.1001 25% de Impostos e Transferências para a Educação (Art. 212 CF)	0,00	0,00	0,00	0,00	5.000,00	5.000,00
114 - MSC - 1.569.0000 Outras Transferências de Recursos do FNDE	0,00	0,00	0,00	0,00	5.000,00	5.000,00
Subfunção: 363 - Ensino Profissional	0,00	14.000,00	14.000,00	10.000,00	10.000,00	48.000,00
Programa: 1210 - DESENVOLVIMENTO DA EDUCAÇÃO DE QUALIDADE	0,00	14.000,00	14.000,00	10.000,00	10.000,00	48.000,00
Ação: 2.114 - MANUTENÇÃO DAS ATIVIDADES DE CURSOS PROFISSIONALIZANTES	0,00	14.000,00	14.000,00	10.000,00	10.000,00	48.000,00
1008 - 3.1.90.11.00	0,00	5.000,00	5.000,00	0,00	0,00	10.000,00
103 - MSC - 1.500.1001 25% de Impostos e Transferências para a Educação (Art. 212 CF)	0,00	5.000,00	5.000,00	0,00	0,00	10.000,00
1009 - 3.3.90.30.00	0,00	3.000,00	3.000,00	3.000,00	3.000,00	12.000,00
103 - MSC - 1.500.1001 25% de Impostos e Transferências para a Educação (Art. 212 CF)	0,00	3.000,00	3.000,00	3.000,00	3.000,00	12.000,00
1010 - 3.3.90.36.00	0,00	1.000,00	1.000,00	2.000,00	2.000,00	6.000,00
103 - MSC - 1.500.1001 25% de Impostos e Transferências para a Educação (Art. 212 CF)	0,00	1.000,00	1.000,00	2.000,00	2.000,00	6.000,00
1011 - 3.3.90.39.00	0,00	5.000,00	5.000,00	5.000,00	5.000,00	20.000,00
103 - MSC - 1.500.1001 25% de Impostos e Transferências para a Educação (Art. 212 CF)	0,00	5.000,00	5.000,00	5.000,00	5.000,00	20.000,00
Subfunção: 364 - Ensino Superior	0,00	100.000,00	100.000,00	113.000,00	0,00	313.000,00
Programa: 1212 - TRANSPORTE UNIVERSITÁRIO	0,00	100.000,00	100.000,00	113.000,00	0,00	313.000,00
Ação: 2.115 - APOIO AOS ESTUDANTES UNIVERSITÁRIOS	0,00	100.000,00	100.000,00	113.000,00	0,00	313.000,00
2215 - 3.3.90.30.00	0,00	0,00	0,00	5.000,00	0,00	5.000,00
103 - MSC - 1.500.1001 25% de Impostos e Transferências para a Educação (Art. 212 CF)	0,00	0,00	0,00	5.000,00	0,00	5.000,00
2216 - 3.3.90.36.00	0,00	0,00	0,00	8.000,00	0,00	8.000,00
103 - MSC - 1.500.1001 25% de Impostos e Transferências para a Educação (Art. 212 CF)	0,00	0,00	0,00	8.000,00	0,00	8.000,00
1013 - 3.3.90.39.00	0,00	100.000,00	100.000,00	100.000,00	0,00	300.000,00
103 - MSC - 1.500.1001 25% de Impostos e Transferências para a Educação (Art. 212 CF)	0,00	100.000,00	100.000,00	100.000,00	0,00	300.000,00
Subfunção: 365 - Educação Infantil	0,00	301.920,00	529.000,00	535.000,00	1.476.000,00	2.841.920,00



PORTAL DA TRANSPARENCIA
http://cloud.it-solucoes.inf.br/transparencia/

assinado por: idUser 239
download/12-2024/11412240490d



DEMONSTRATIVO DE COMPATIBILIDADE ENTRE O PPA E LOA

PPA 2022 - 2025 - Valores em R\$

	Valor global	2022	2023	2024	2025	Total
Programa: 1206 - MELHORIA DA QUALIDADE NA EDUCAÇÃO INFANTIL	0,00	301.920,00	529.000,00	535.000,00	1.476.000,00	2.841.920,00
1.89 - CONSTRUÇÃO, REFORMA E AMPLIAÇÃO DE CRECHES E ESCOLAS DE	0,00	103.920,00	290.000,00	150.000,00	250.000,00	793.920,00
1586 - 4.4.90.51.00	0,00	103.920,00	290.000,00	150.000,00	250.000,00	793.920,00
103 - MSC - 1.500.1001 25% de Impostos e Transferências para a Educação (Art. 212 CF)	0,00	20.000,00	20.000,00	20.000,00	20.000,00	80.000,00
114 - MSC - 1.569.0000 Outras Transferências de Recursos do FNDE	0,00	20.000,00	200.000,00	60.000,00	60.000,00	340.000,00
115 - MSC - 1.570.0000 Transferências do Governo Federal referentes a Convênios e outro	0,00	63.920,00	70.000,00	70.000,00	170.000,00	373.920,00
1.93 - AQUISIÇÕES DE VEÍCULOS, MOBILIÁRIOS E MATERIAS PERMANENTES	0,00	50.000,00	130.000,00	130.000,00	161.000,00	471.000,00
1597 - 4.4.90.52.00	0,00	50.000,00	130.000,00	130.000,00	161.000,00	471.000,00
103 - MSC - 1.500.1001 25% de Impostos e Transferências para a Educação (Art. 212 CF)	0,00	20.000,00	25.000,00	25.000,00	6.000,00	76.000,00
114 - MSC - 1.569.0000 Outras Transferências de Recursos do FNDE	0,00	20.000,00	100.000,00	100.000,00	150.000,00	370.000,00
115 - MSC - 1.570.0000 Transferências do Governo Federal referentes a Convênios e outro	0,00	10.000,00	5.000,00	5.000,00	5.000,00	25.000,00
2.102 - MANUTENÇÃO DAS ATIVIDADES GERAIS DAS CRECHES E ESCOLAS DE	0,00	60.000,00	40.000,00	147.000,00	643.000,00	890.000,00
2217 - 3.1.90.04.00	0,00	0,00	0,00	23.000,00	220.000,00	243.000,00
103 - MSC - 1.500.1001 25% de Impostos e Transferências para a Educação (Art. 212 CF)	0,00	0,00	0,00	23.000,00	220.000,00	243.000,00
2218 - 3.1.90.08.00	0,00	0,00	0,00	2.000,00	2.000,00	4.000,00
103 - MSC - 1.500.1001 25% de Impostos e Transferências para a Educação (Art. 212 CF)	0,00	0,00	0,00	2.000,00	2.000,00	4.000,00
2219 - 3.1.90.11.00	0,00	0,00	0,00	25.000,00	220.000,00	245.000,00
103 - MSC - 1.500.1001 25% de Impostos e Transferências para a Educação (Art. 212 CF)	0,00	0,00	0,00	25.000,00	220.000,00	245.000,00
2220 - 3.1.90.13.00	0,00	0,00	0,00	6.000,00	100.000,00	106.000,00
103 - MSC - 1.500.1001 25% de Impostos e Transferências para a Educação (Art. 212 CF)	0,00	0,00	0,00	6.000,00	100.000,00	106.000,00
2221 - 3.1.90.16.00	0,00	0,00	0,00	2.000,00	2.000,00	4.000,00
103 - MSC - 1.500.1001 25% de Impostos e Transferências para a Educação (Art. 212 CF)	0,00	0,00	0,00	2.000,00	2.000,00	4.000,00
2222 - 3.1.90.91.00	0,00	0,00	0,00	2.000,00	2.000,00	4.000,00
103 - MSC - 1.500.1001 25% de Impostos e Transferências para a Educação (Art. 212 CF)	0,00	0,00	0,00	2.000,00	2.000,00	4.000,00
2223 - 3.1.90.92.00	0,00	0,00	0,00	1.000,00	1.000,00	2.000,00
103 - MSC - 1.500.1001 25% de Impostos e Transferências para a Educação (Art. 212 CF)	0,00	0,00	0,00	1.000,00	1.000,00	2.000,00
2225 - 3.1.90.94.00	0,00	0,00	0,00	1.000,00	1.000,00	2.000,00
103 - MSC - 1.500.1001 25% de Impostos e Transferências para a Educação (Art. 212 CF)	0,00	0,00	0,00	1.000,00	1.000,00	2.000,00
2226 - 3.1.90.96.00	0,00	0,00	0,00	1.000,00	1.000,00	2.000,00
103 - MSC - 1.500.1001 25% de Impostos e Transferências para a Educação (Art. 212 CF)	0,00	0,00	0,00	1.000,00	1.000,00	2.000,00
2224 - 3.1.91.13.00	0,00	0,00	0,00	4.000,00	14.000,00	18.000,00
103 - MSC - 1.500.1001 25% de Impostos e Transferências para a Educação (Art. 212 CF)	0,00	0,00	0,00	4.000,00	14.000,00	18.000,00
1052 - 3.3.90.30.00	0,00	20.000,00	10.000,00	30.000,00	30.000,00	90.000,00
103 - MSC - 1.500.1001 25% de Impostos e Transferências para a Educação (Art. 212 CF)	0,00	10.000,00	5.000,00	5.000,00	5.000,00	25.000,00
114 - MSC - 1.569.0000 Outras Transferências de Recursos do FNDE	0,00	10.000,00	5.000,00	25.000,00	25.000,00	65.000,00
1053 - 3.3.90.36.00	0,00	20.000,00	10.000,00	30.000,00	30.000,00	90.000,00
103 - MSC - 1.500.1001 25% de Impostos e Transferências para a Educação (Art. 212 CF)	0,00	10.000,00	5.000,00	5.000,00	5.000,00	25.000,00



PORTAL DA TRANSPARÊNCIA
http://transparencia.munic.gov.br/transparenciaMunicipal/download/12-20241114122404.pdf
assinado por: idUser 239



DEMONSTRATIVO DE COMPATIBILIDADE ENTRE O PPA E LOA

PPA 2022 - 2025 - Valores em R\$

	Valor global	2022	2023	2024	2025	Total
114 - MSC - 1.569.0000 Outras Transferências de Recursos do FNDE	0,00	10.000,00	5.000,00	25.000,00	25.000,00	65.000,00
1054 - 3.3.90.39.00	0,00	20.000,00	20.000,00	20.000,00	20.000,00	80.000,00
103 - MSC - 1.500.1001 25% de Impostos e Transferências para a Educação (Art. 212 CF)	0,00	10.000,00	10.000,00	10.000,00	10.000,00	40.000,00
114 - MSC - 1.569.0000 Outras Transferências de Recursos do FNDE	0,00	10.000,00	10.000,00	10.000,00	10.000,00	40.000,00
2.103 - MANUTENÇÃO DAS ATIVIDADES DESENVOLVIDAS NO ENSINO PRÉ-	0,00	45.000,00	35.000,00	102.000,00	149.000,00	331.000,00
2227 - 3.1.90.04.00	0,00	0,00	0,00	23.000,00	23.000,00	46.000,00
103 - MSC - 1.500.1001 25% de Impostos e Transferências para a Educação (Art. 212 CF)	0,00	0,00	0,00	23.000,00	23.000,00	46.000,00
2228 - 3.1.90.08.00	0,00	0,00	0,00	2.000,00	4.000,00	6.000,00
103 - MSC - 1.500.1001 25% de Impostos e Transferências para a Educação (Art. 212 CF)	0,00	0,00	0,00	2.000,00	4.000,00	6.000,00
2229 - 3.1.90.11.00	0,00	0,00	0,00	25.000,00	50.000,00	75.000,00
103 - MSC - 1.500.1001 25% de Impostos e Transferências para a Educação (Art. 212 CF)	0,00	0,00	0,00	25.000,00	50.000,00	75.000,00
2230 - 3.1.90.13.00	0,00	0,00	0,00	6.000,00	16.000,00	22.000,00
103 - MSC - 1.500.1001 25% de Impostos e Transferências para a Educação (Art. 212 CF)	0,00	0,00	0,00	6.000,00	16.000,00	22.000,00
2231 - 3.1.90.16.00	0,00	0,00	0,00	2.000,00	2.000,00	4.000,00
103 - MSC - 1.500.1001 25% de Impostos e Transferências para a Educação (Art. 212 CF)	0,00	0,00	0,00	2.000,00	2.000,00	4.000,00
2232 - 3.1.90.91.00	0,00	0,00	0,00	2.000,00	2.000,00	4.000,00
103 - MSC - 1.500.1001 25% de Impostos e Transferências para a Educação (Art. 212 CF)	0,00	0,00	0,00	2.000,00	2.000,00	4.000,00
2233 - 3.1.90.92.00	0,00	0,00	0,00	1.000,00	1.000,00	2.000,00
103 - MSC - 1.500.1001 25% de Impostos e Transferências para a Educação (Art. 212 CF)	0,00	0,00	0,00	1.000,00	1.000,00	2.000,00
2235 - 3.1.90.94.00	0,00	0,00	0,00	1.000,00	1.000,00	2.000,00
103 - MSC - 1.500.1001 25% de Impostos e Transferências para a Educação (Art. 212 CF)	0,00	0,00	0,00	1.000,00	1.000,00	2.000,00
2236 - 3.1.90.96.00	0,00	0,00	0,00	1.000,00	1.000,00	2.000,00
103 - MSC - 1.500.1001 25% de Impostos e Transferências para a Educação (Art. 212 CF)	0,00	0,00	0,00	1.000,00	1.000,00	2.000,00
2234 - 3.1.91.13.00	0,00	0,00	0,00	4.000,00	14.000,00	18.000,00
103 - MSC - 1.500.1001 25% de Impostos e Transferências para a Educação (Art. 212 CF)	0,00	0,00	0,00	4.000,00	14.000,00	18.000,00
1591 - 3.3.90.30.00	0,00	15.000,00	15.000,00	15.000,00	15.000,00	60.000,00
103 - MSC - 1.500.1001 25% de Impostos e Transferências para a Educação (Art. 212 CF)	0,00	10.000,00	10.000,00	10.000,00	10.000,00	40.000,00
114 - MSC - 1.569.0000 Outras Transferências de Recursos do FNDE	0,00	5.000,00	5.000,00	5.000,00	5.000,00	20.000,00
1592 - 3.3.90.36.00	0,00	15.000,00	10.000,00	10.000,00	10.000,00	45.000,00
103 - MSC - 1.500.1001 25% de Impostos e Transferências para a Educação (Art. 212 CF)	0,00	10.000,00	5.000,00	5.000,00	5.000,00	25.000,00
114 - MSC - 1.569.0000 Outras Transferências de Recursos do FNDE	0,00	5.000,00	5.000,00	5.000,00	5.000,00	20.000,00
1593 - 3.3.90.39.00	0,00	15.000,00	10.000,00	10.000,00	10.000,00	45.000,00
103 - MSC - 1.500.1001 25% de Impostos e Transferências para a Educação (Art. 212 CF)	0,00	10.000,00	5.000,00	5.000,00	5.000,00	25.000,00
114 - MSC - 1.569.0000 Outras Transferências de Recursos do FNDE	0,00	5.000,00	5.000,00	5.000,00	5.000,00	20.000,00
2.106 - AÇÕES SUPLEMENTARES PARA O DESENVOLVIMENTO DA EDUCAÇÃO	0,00	15.000,00	5.000,00	0,00	0,00	20.000,00
1639 - 3.3.90.32.00	0,00	15.000,00	5.000,00	0,00	0,00	20.000,00
103 - MSC - 1.500.1001 25% de Impostos e Transferências para a Educação (Art. 212 CF)	0,00	15.000,00	5.000,00	0,00	0,00	20.000,00



Portal da Transparência
 Assinado por: idUser 239
<http://cloud.it-solucoes.inf.br/transparenciaMunicipal/download/12-20241114122404.pdf>



DEMONSTRATIVO DE COMPATIBILIDADE ENTRE O PPA E LOA

PPA 2022 - 2025 - Valores em R\$

		Valor global	2022	2023	2024	2025	Total
Ação:	2.112 - CAPACITAÇÃO E QUALIFICAÇÃO DOS PROFISSIONAIS DA EDUCAÇÃO DO	0,00	28.000,00	29.000,00	0,00	0,00	57.000,00
	1569 - 3.3.90.30.00	0,00	8.000,00	8.000,00	0,00	0,00	16.000,00
	103 - MSC - 1.500.1001 25% de Impostos e Transferências para a Educação (Art. 212 CF)	0,00	5.000,00	5.000,00	0,00	0,00	10.000,00
	114 - MSC - 1.569.0000 Outras Transferências de Recursos do FNDE	0,00	3.000,00	3.000,00	0,00	0,00	6.000,00
	1570 - 3.3.90.36.00	0,00	10.000,00	10.000,00	0,00	0,00	20.000,00
	103 - MSC - 1.500.1001 25% de Impostos e Transferências para a Educação (Art. 212 CF)	0,00	5.000,00	5.000,00	0,00	0,00	10.000,00
	114 - MSC - 1.569.0000 Outras Transferências de Recursos do FNDE	0,00	5.000,00	5.000,00	0,00	0,00	10.000,00
	1571 - 3.3.90.39.00	0,00	10.000,00	11.000,00	0,00	0,00	21.000,00
	103 - MSC - 1.500.1001 25% de Impostos e Transferências para a Educação (Art. 212 CF)	0,00	5.000,00	5.000,00	0,00	0,00	10.000,00
	114 - MSC - 1.569.0000 Outras Transferências de Recursos do FNDE	0,00	5.000,00	6.000,00	0,00	0,00	11.000,00
Ação:	2.342 - MELHORIA DA APRENDIZAGEM, AVALIAÇÃO DE DESEMPENHO E	0,00	0,00	0,00	6.000,00	6.000,00	12.000,00
	2316 - 3.1.90.04.00	0,00	0,00	0,00	1.000,00	1.000,00	2.000,00
	103 - MSC - 1.500.1001 25% de Impostos e Transferências para a Educação (Art. 212 CF)	0,00	0,00	0,00	1.000,00	1.000,00	2.000,00
	2317 - 3.1.90.13.00	0,00	0,00	0,00	1.000,00	1.000,00	2.000,00
	103 - MSC - 1.500.1001 25% de Impostos e Transferências para a Educação (Art. 212 CF)	0,00	0,00	0,00	1.000,00	1.000,00	2.000,00
	2319 - 3.3.90.30.00	0,00	0,00	0,00	1.000,00	1.000,00	2.000,00
	103 - MSC - 1.500.1001 25% de Impostos e Transferências para a Educação (Art. 212 CF)	0,00	0,00	0,00	1.000,00	1.000,00	2.000,00
	2318 - 3.3.90.32.00	0,00	0,00	0,00	1.000,00	1.000,00	2.000,00
	103 - MSC - 1.500.1001 25% de Impostos e Transferências para a Educação (Art. 212 CF)	0,00	0,00	0,00	1.000,00	1.000,00	2.000,00
	2320 - 3.3.90.36.00	0,00	0,00	0,00	1.000,00	1.000,00	2.000,00
	103 - MSC - 1.500.1001 25% de Impostos e Transferências para a Educação (Art. 212 CF)	0,00	0,00	0,00	1.000,00	1.000,00	2.000,00
	2321 - 3.3.90.39.00	0,00	0,00	0,00	1.000,00	1.000,00	2.000,00
	103 - MSC - 1.500.1001 25% de Impostos e Transferências para a Educação (Art. 212 CF)	0,00	0,00	0,00	1.000,00	1.000,00	2.000,00
Ação:	2.366 - MANUTENÇÃO DAS ATIVIDADES GERAIS REFERENTE A ALFABETIZAÇÃO	0,00	0,00	0,00	0,00	267.000,00	267.000,00
	2613 - 3.1.90.04.00	0,00	0,00	0,00	0,00	40.000,00	40.000,00
	103 - MSC - 1.500.1001 25% de Impostos e Transferências para a Educação (Art. 212 CF)	0,00	0,00	0,00	0,00	20.000,00	20.000,00
	114 - MSC - 1.569.0000 Outras Transferências de Recursos do FNDE	0,00	0,00	0,00	0,00	20.000,00	20.000,00
	2614 - 3.1.90.11.00	0,00	0,00	0,00	0,00	40.000,00	40.000,00
	103 - MSC - 1.500.1001 25% de Impostos e Transferências para a Educação (Art. 212 CF)	0,00	0,00	0,00	0,00	20.000,00	20.000,00
	114 - MSC - 1.569.0000 Outras Transferências de Recursos do FNDE	0,00	0,00	0,00	0,00	20.000,00	20.000,00
	2615 - 3.1.90.13.00	0,00	0,00	0,00	0,00	20.000,00	20.000,00
	103 - MSC - 1.500.1001 25% de Impostos e Transferências para a Educação (Art. 212 CF)	0,00	0,00	0,00	0,00	10.000,00	10.000,00
	114 - MSC - 1.569.0000 Outras Transferências de Recursos do FNDE	0,00	0,00	0,00	0,00	10.000,00	10.000,00
	2616 - 3.1.91.13.00	0,00	0,00	0,00	0,00	20.000,00	20.000,00
	103 - MSC - 1.500.1001 25% de Impostos e Transferências para a Educação (Art. 212 CF)	0,00	0,00	0,00	0,00	10.000,00	10.000,00
	114 - MSC - 1.569.0000 Outras Transferências de Recursos do FNDE	0,00	0,00	0,00	0,00	10.000,00	10.000,00
	2617 - 3.3.90.18.00	0,00	0,00	0,00	0,00	4.000,00	4.000,00



POR TAL DA TRAN SPAREN CIA
ht t p://o u d i t - s o l u ç õ e s . i n f . b r / t r a n s p a r e n c i a / d o w n l o a d / 1 2 - 2 0 2 4 / 1 1 1 4 1 2 2 4 0 4 . p d f
a s s i n a d o p o r : i d U s e r 2 3 9



DEMONSTRATIVO DE COMPATIBILIDADE ENTRE O PPA E LOA

PPA 2022 - 2025 - Valores em R\$

	Valor global	2022	2023	2024	2025	Total
103 - MSC - 1.500.1001 25% de Impostos e Transferências para a Educação (Art. 212 CF)	0,00	0,00	0,00	0,00	2.000,00	2.000,00
114 - MSC - 1.569.0000 Outras Transferências de Recursos do FNDE	0,00	0,00	0,00	0,00	2.000,00	2.000,00
2618 - 3.3.90.30.00	0,00	0,00	0,00	0,00	30.000,00	30.000,00
103 - MSC - 1.500.1001 25% de Impostos e Transferências para a Educação (Art. 212 CF)	0,00	0,00	0,00	0,00	20.000,00	20.000,00
114 - MSC - 1.569.0000 Outras Transferências de Recursos do FNDE	0,00	0,00	0,00	0,00	10.000,00	10.000,00
2619 - 3.3.90.32.00	0,00	0,00	0,00	0,00	3.000,00	3.000,00
103 - MSC - 1.500.1001 25% de Impostos e Transferências para a Educação (Art. 212 CF)	0,00	0,00	0,00	0,00	2.000,00	2.000,00
114 - MSC - 1.569.0000 Outras Transferências de Recursos do FNDE	0,00	0,00	0,00	0,00	1.000,00	1.000,00
2620 - 3.3.90.36.00	0,00	0,00	0,00	0,00	75.000,00	75.000,00
103 - MSC - 1.500.1001 25% de Impostos e Transferências para a Educação (Art. 212 CF)	0,00	0,00	0,00	0,00	25.000,00	25.000,00
114 - MSC - 1.569.0000 Outras Transferências de Recursos do FNDE	0,00	0,00	0,00	0,00	50.000,00	50.000,00
2621 - 3.3.90.39.00	0,00	0,00	0,00	0,00	35.000,00	35.000,00
103 - MSC - 1.500.1001 25% de Impostos e Transferências para a Educação (Art. 212 CF)	0,00	0,00	0,00	0,00	25.000,00	25.000,00
114 - MSC - 1.569.0000 Outras Transferências de Recursos do FNDE	0,00	0,00	0,00	0,00	10.000,00	10.000,00
Subfunção: 366 - Educação de Jovens e Adultos	0,00	99.000,00	69.000,00	89.000,00	89.000,00	346.000,00
Programa: 1208 - MELHORIA DA QUALIDADE DA EDUCAÇÃO DE JOVENS E ADULTOS	0,00	99.000,00	69.000,00	89.000,00	89.000,00	346.000,00
Ação: 1.94 - AQUISIÇÕES DE VEÍCULOS, MOBILIÁRIOS E MATERIAS PERMANENTES	0,00	60.000,00	40.000,00	40.000,00	40.000,00	180.000,00
1606 - 4.4.90.52.00	0,00	60.000,00	40.000,00	40.000,00	40.000,00	180.000,00
103 - MSC - 1.500.1001 25% de Impostos e Transferências para a Educação (Art. 212 CF)	0,00	30.000,00	30.000,00	30.000,00	30.000,00	120.000,00
114 - MSC - 1.569.0000 Outras Transferências de Recursos do FNDE	0,00	10.000,00	5.000,00	5.000,00	5.000,00	25.000,00
115 - MSC - 1.570.0000 Transferências do Governo Federal referentes a Convênios e outro	0,00	20.000,00	5.000,00	5.000,00	5.000,00	35.000,00
Ação: 2.104 - MANUTENÇÃO DAS ATIVIDADES GERAIS DAS UNIDADES EDUCACIONAIS	0,00	39.000,00	29.000,00	49.000,00	49.000,00	166.000,00
2237 - 3.1.90.04.00	0,00	0,00	0,00	2.000,00	2.000,00	4.000,00
103 - MSC - 1.500.1001 25% de Impostos e Transferências para a Educação (Art. 212 CF)	0,00	0,00	0,00	2.000,00	2.000,00	4.000,00
2238 - 3.1.90.08.00	0,00	0,00	0,00	2.000,00	2.000,00	4.000,00
103 - MSC - 1.500.1001 25% de Impostos e Transferências para a Educação (Art. 212 CF)	0,00	0,00	0,00	2.000,00	2.000,00	4.000,00
2239 - 3.1.90.11.00	0,00	0,00	0,00	2.000,00	2.000,00	4.000,00
103 - MSC - 1.500.1001 25% de Impostos e Transferências para a Educação (Art. 212 CF)	0,00	0,00	0,00	2.000,00	2.000,00	4.000,00
2240 - 3.1.90.13.00	0,00	0,00	0,00	2.000,00	2.000,00	4.000,00
103 - MSC - 1.500.1001 25% de Impostos e Transferências para a Educação (Art. 212 CF)	0,00	0,00	0,00	2.000,00	2.000,00	4.000,00
2241 - 3.1.90.16.00	0,00	0,00	0,00	2.000,00	2.000,00	4.000,00
103 - MSC - 1.500.1001 25% de Impostos e Transferências para a Educação (Art. 212 CF)	0,00	0,00	0,00	0,00	2.000,00	2.000,00
118 - MSC - 1.500.1002 15% de Impostos e Transferência para a Saúde (LC nº 141/2012)	0,00	0,00	0,00	2.000,00	0,00	2.000,00
2242 - 3.1.90.91.00	0,00	0,00	0,00	2.000,00	2.000,00	4.000,00
103 - MSC - 1.500.1001 25% de Impostos e Transferências para a Educação (Art. 212 CF)	0,00	0,00	0,00	2.000,00	2.000,00	4.000,00
2243 - 3.1.90.92.00	0,00	0,00	0,00	2.000,00	2.000,00	4.000,00
103 - MSC - 1.500.1001 25% de Impostos e Transferências para a Educação (Art. 212 CF)	0,00	0,00	0,00	2.000,00	2.000,00	4.000,00



PORTAL DA TRANSPARENCIA
http://ouvidor.solucoes.inf.br/transparencia/municipal/download/12-20241114122404.pdf
assinado por: idUser 239



DEMONSTRATIVO DE COMPATIBILIDADE ENTRE O PPA E LOA

PPA 2022 - 2025 - Valores em R\$

	Valor global	2022	2023	2024	2025	Total
2245 - 3.1.90.94.00	0,00	0,00	0,00	2.000,00	2.000,00	4.000,00
103 - MSC - 1.500.1001 25% de Impostos e Transferências para a Educação (Art. 212 CF)	0,00	0,00	0,00	2.000,00	2.000,00	4.000,00
2246 - 3.1.90.96.00	0,00	0,00	0,00	2.000,00	2.000,00	4.000,00
103 - MSC - 1.500.1001 25% de Impostos e Transferências para a Educação (Art. 212 CF)	0,00	0,00	0,00	2.000,00	2.000,00	4.000,00
2244 - 3.1.91.13.00	0,00	0,00	0,00	2.000,00	2.000,00	4.000,00
103 - MSC - 1.500.1001 25% de Impostos e Transferências para a Educação (Art. 212 CF)	0,00	0,00	0,00	2.000,00	2.000,00	4.000,00
1607 - 3.3.90.30.00	0,00	15.000,00	15.000,00	15.000,00	15.000,00	60.000,00
103 - MSC - 1.500.1001 25% de Impostos e Transferências para a Educação (Art. 212 CF)	0,00	10.000,00	10.000,00	10.000,00	10.000,00	40.000,00
114 - MSC - 1.569.0000 Outras Transferências de Recursos do FNDE	0,00	5.000,00	5.000,00	5.000,00	5.000,00	20.000,00
1608 - 3.3.90.36.00	0,00	12.000,00	7.000,00	7.000,00	7.000,00	33.000,00
103 - MSC - 1.500.1001 25% de Impostos e Transferências para a Educação (Art. 212 CF)	0,00	10.000,00	5.000,00	5.000,00	5.000,00	25.000,00
114 - MSC - 1.569.0000 Outras Transferências de Recursos do FNDE	0,00	2.000,00	2.000,00	2.000,00	2.000,00	8.000,00
1609 - 3.3.90.39.00	0,00	12.000,00	7.000,00	7.000,00	7.000,00	33.000,00
103 - MSC - 1.500.1001 25% de Impostos e Transferências para a Educação (Art. 212 CF)	0,00	10.000,00	5.000,00	5.000,00	5.000,00	25.000,00
114 - MSC - 1.569.0000 Outras Transferências de Recursos do FNDE	0,00	2.000,00	2.000,00	2.000,00	2.000,00	8.000,00
Subfunção: 367 - Educação Especial	0,00	44.000,00	39.000,00	73.000,00	73.000,00	229.000,00
Programa: 1209 - SUPORTE E APOIO EFETIVO NA EDUCAÇÃO ESPECIAL	0,00	44.000,00	39.000,00	73.000,00	73.000,00	229.000,00
Ação: 1.91 - AQUISIÇÕES DE VEÍCULOS, MOBILIÁRIOS E MATERIAS PERMANENTES	0,00	30.000,00	25.000,00	25.000,00	25.000,00	105.000,00
1624 - 4.4.90.52.00	0,00	30.000,00	25.000,00	25.000,00	25.000,00	105.000,00
103 - MSC - 1.500.1001 25% de Impostos e Transferências para a Educação (Art. 212 CF)	0,00	20.000,00	20.000,00	20.000,00	20.000,00	80.000,00
114 - MSC - 1.569.0000 Outras Transferências de Recursos do FNDE	0,00	10.000,00	5.000,00	5.000,00	5.000,00	25.000,00
Ação: 2.105 - MANUTENÇÃO DAS ATIVIDADES GERAIS DAS UNIDADES EDUCACIONAIS	0,00	14.000,00	14.000,00	48.000,00	48.000,00	124.000,00
2247 - 3.1.90.04.00	0,00	0,00	0,00	2.000,00	2.000,00	4.000,00
103 - MSC - 1.500.1001 25% de Impostos e Transferências para a Educação (Art. 212 CF)	0,00	0,00	0,00	2.000,00	2.000,00	4.000,00
2248 - 3.1.90.08.00	0,00	0,00	0,00	2.000,00	2.000,00	4.000,00
103 - MSC - 1.500.1001 25% de Impostos e Transferências para a Educação (Art. 212 CF)	0,00	0,00	0,00	2.000,00	2.000,00	4.000,00
2249 - 3.1.90.11.00	0,00	0,00	0,00	2.000,00	2.000,00	4.000,00
103 - MSC - 1.500.1001 25% de Impostos e Transferências para a Educação (Art. 212 CF)	0,00	0,00	0,00	2.000,00	2.000,00	4.000,00
2250 - 3.1.90.13.00	0,00	0,00	0,00	2.000,00	2.000,00	4.000,00
103 - MSC - 1.500.1001 25% de Impostos e Transferências para a Educação (Art. 212 CF)	0,00	0,00	0,00	2.000,00	2.000,00	4.000,00
1621 - 3.3.90.30.00	0,00	5.000,00	5.000,00	5.000,00	5.000,00	20.000,00
103 - MSC - 1.500.1001 25% de Impostos e Transferências para a Educação (Art. 212 CF)	0,00	5.000,00	5.000,00	5.000,00	5.000,00	20.000,00
1622 - 3.3.90.36.00	0,00	4.000,00	4.000,00	30.000,00	30.000,00	68.000,00
103 - MSC - 1.500.1001 25% de Impostos e Transferências para a Educação (Art. 212 CF)	0,00	4.000,00	4.000,00	30.000,00	30.000,00	68.000,00
1623 - 3.3.90.39.00	0,00	5.000,00	5.000,00	5.000,00	5.000,00	20.000,00
103 - MSC - 1.500.1001 25% de Impostos e Transferências para a Educação (Art. 212 CF)	0,00	5.000,00	5.000,00	5.000,00	5.000,00	20.000,00
Subfunção: 782 - Transporte Rodoviário	0,00	0,00	0,00	0,00	1.657.000,00	1.657.000,00



PORTAL DA TRANSPARENCIA
http://ouvid-it-solucoes.inf.br/transparencia/municipal/download/20241114122404.pdf
assinado por: idUser 239



DEMONSTRATIVO DE COMPATIBILIDADE ENTRE O PPA E LOA

		PPA 2022 - 2025 - Valores em R\$					
		Valor global	2022	2023	2024	2025	Total
Programa:	1204 - TRANSPORTE ESCOLAR	0,00	0,00	0,00	0,00	1.484.000,00	1.484.000,00
	1.151 - AQUISIÇÃO DE EQUIPAMENTOS, PEÇAS, MÁQUINAS E VEÍCULOS	0,00	0,00	0,00	0,00	290.000,00	290.000,00
	2622 - 4.4.90.52.00	0,00	0,00	0,00	0,00	290.000,00	290.000,00
	113 - MSC - 1.553.0000 Recursos do PNATE (Programa Nacional de Apoio ao Transporte E	0,00	0,00	0,00	0,00	10.000,00	10.000,00
	114 - MSC - 1.569.0000 Outras Transferências de Recursos do FNDE	0,00	0,00	0,00	0,00	220.000,00	220.000,00
	117 - MSC - 1.571.0000 Programa Estadual de Transporte Escolar - PETE	0,00	0,00	0,00	0,00	60.000,00	60.000,00
	2.109 - MANUTENÇÃO DAS AÇÕES DO TRANSPORTE ESCOLAR	0,00	0,00	0,00	0,00	474.000,00	474.000,00
	2623 - 3.3.90.30.00	0,00	0,00	0,00	0,00	30.000,00	30.000,00
	113 - MSC - 1.553.0000 Recursos do PNATE (Programa Nacional de Apoio ao Transporte E	0,00	0,00	0,00	0,00	30.000,00	30.000,00
	2624 - 3.3.90.36.00	0,00	0,00	0,00	0,00	50.000,00	50.000,00
	113 - MSC - 1.553.0000 Recursos do PNATE (Programa Nacional de Apoio ao Transporte E	0,00	0,00	0,00	0,00	50.000,00	50.000,00
	2625 - 3.3.90.39.00	0,00	0,00	0,00	0,00	394.000,00	394.000,00
	113 - MSC - 1.553.0000 Recursos do PNATE (Programa Nacional de Apoio ao Transporte E	0,00	0,00	0,00	0,00	394.000,00	394.000,00
	2.331 - MANUTENÇÃO DO PROGRAMA ESTADUAL DE TRANSPORTE ESCOLAR -	0,00	0,00	0,00	0,00	720.000,00	720.000,00
	2626 - 3.3.90.30.00	0,00	0,00	0,00	0,00	25.000,00	25.000,00
	117 - MSC - 1.571.0000 Programa Estadual de Transporte Escolar - PETE	0,00	0,00	0,00	0,00	25.000,00	25.000,00
	2627 - 3.3.90.36.00	0,00	0,00	0,00	0,00	10.000,00	10.000,00
	117 - MSC - 1.571.0000 Programa Estadual de Transporte Escolar - PETE	0,00	0,00	0,00	0,00	10.000,00	10.000,00
	2628 - 3.3.90.39.00	0,00	0,00	0,00	0,00	685.000,00	685.000,00
	117 - MSC - 1.571.0000 Programa Estadual de Transporte Escolar - PETE	0,00	0,00	0,00	0,00	685.000,00	685.000,00
Programa:	1212 - TRANSPORTE UNIVERSITÁRIO	0,00	0,00	0,00	0,00	173.000,00	173.000,00
Ação:	2.115 - APOIO AOS ESTUDANTES UNIVERSITÁRIOS	0,00	0,00	0,00	0,00	173.000,00	173.000,00
	2629 - 3.3.90.30.00	0,00	0,00	0,00	0,00	5.000,00	5.000,00
	103 - MSC - 1.500.1001 25% de Impostos e Transferências para a Educação (Art. 212 CF)	0,00	0,00	0,00	0,00	5.000,00	5.000,00
	2630 - 3.3.90.36.00	0,00	0,00	0,00	0,00	8.000,00	8.000,00
	103 - MSC - 1.500.1001 25% de Impostos e Transferências para a Educação (Art. 212 CF)	0,00	0,00	0,00	0,00	8.000,00	8.000,00
	2631 - 3.3.90.39.00	0,00	0,00	0,00	0,00	160.000,00	160.000,00
	103 - MSC - 1.500.1001 25% de Impostos e Transferências para a Educação (Art. 212 CF)	0,00	0,00	0,00	0,00	160.000,00	160.000,00
Unidade orçamentária:	50052 - CONSÓRCIO PÚBLICO PARA DESENVOLVIMENTO D	0,00	47.000,00	0,00	0,00	0,00	47.000,00
Função:	12 - Educação	0,00	47.000,00	0,00	0,00	0,00	47.000,00
Subfunção:	122 - Administração Geral	0,00	33.000,00	0,00	0,00	0,00	33.000,00
Programa:	1202 - PROGRAMA CONSORCIAL DE ENSINO FUNDAMENTAL	0,00	4.000,00	0,00	0,00	0,00	4.000,00
Ação:	2.118 - GESTÃO DO NÚCLEO INTERMUNICIPAL DE EDUCAÇÃO - ENSINO	0,00	4.000,00	0,00	0,00	0,00	4.000,00
	1746 - 3.3.90.30.00	0,00	1.000,00	0,00	0,00	0,00	1.000,00
	136 - MSC - 1.800.0000 Recursos Próprios dos Consórcios	0,00	1.000,00	0,00	0,00	0,00	1.000,00
	1747 - 3.3.90.35.00	0,00	1.000,00	0,00	0,00	0,00	1.000,00
	136 - MSC - 1.800.0000 Recursos Próprios dos Consórcios	0,00	1.000,00	0,00	0,00	0,00	1.000,00



PORTAL DA TRANSPARENCIA
 http://portal.transparencia.munic.gov.br/portal/transparenciaMunicipal/download
 assinado por: idUser 239



DEMONSTRATIVO DE COMPATIBILIDADE ENTRE O PPA E LOA

PPA 2022 - 2025 - Valores em R\$

		Valor global	2022	2023	2024	2025	Total
	1748 - 3.3.90.36.00	0,00	1.000,00	0,00	0,00	0,00	1.000,00
	136 - MSC - 1.800.0000 Recursos Próprios dos Consórcios	0,00	1.000,00	0,00	0,00	0,00	1.000,00
	1750 - 3.3.90.39.00	0,00	1.000,00	0,00	0,00	0,00	1.000,00
	136 - MSC - 1.800.0000 Recursos Próprios dos Consórcios	0,00	1.000,00	0,00	0,00	0,00	1.000,00
Programa:	1213 - GESTÃO ADMINISTRATIVA DO NÚCLEO INTERMUNICIPAL DE EDUCAÇÃO -	0,00	29.000,00	0,00	0,00	0,00	29.000,00
Objeto:	1.95 - MODERNIZAÇÃO DA ESTRUTURA FÍSICA (CONSTRUÇÃO, REFORMA)	0,00	1.000,00	0,00	0,00	0,00	1.000,00
	1751 - 4.4.90.51.00	0,00	1.000,00	0,00	0,00	0,00	1.000,00
	136 - MSC - 1.800.0000 Recursos Próprios dos Consórcios	0,00	1.000,00	0,00	0,00	0,00	1.000,00
Objeto:	1.96 - AQUISIÇÕES DE VEÍCULOS, MÓVEIS, MÁQUINAS E EQUIPAMENTOS PARA O	0,00	2.000,00	0,00	0,00	0,00	2.000,00
	1752 - 4.4.90.52.00	0,00	1.000,00	0,00	0,00	0,00	1.000,00
	136 - MSC - 1.800.0000 Recursos Próprios dos Consórcios	0,00	1.000,00	0,00	0,00	0,00	1.000,00
	1753 - 4.4.90.61.00	0,00	1.000,00	0,00	0,00	0,00	1.000,00
	136 - MSC - 1.800.0000 Recursos Próprios dos Consórcios	0,00	1.000,00	0,00	0,00	0,00	1.000,00
Objeto:	2.119 - MANUTENÇÃO DO NÚCLEO INTERMUNICIPAL DE EDUCAÇÃO - NIE	0,00	13.000,00	0,00	0,00	0,00	13.000,00
	1754 - 3.1.90.04.00	0,00	1.000,00	0,00	0,00	0,00	1.000,00
	136 - MSC - 1.800.0000 Recursos Próprios dos Consórcios	0,00	1.000,00	0,00	0,00	0,00	1.000,00
	1755 - 3.1.90.11.00	0,00	1.000,00	0,00	0,00	0,00	1.000,00
	136 - MSC - 1.800.0000 Recursos Próprios dos Consórcios	0,00	1.000,00	0,00	0,00	0,00	1.000,00
	1756 - 3.1.90.13.00	0,00	1.000,00	0,00	0,00	0,00	1.000,00
	136 - MSC - 1.800.0000 Recursos Próprios dos Consórcios	0,00	1.000,00	0,00	0,00	0,00	1.000,00
	1757 - 3.1.90.16.00	0,00	1.000,00	0,00	0,00	0,00	1.000,00
	136 - MSC - 1.800.0000 Recursos Próprios dos Consórcios	0,00	1.000,00	0,00	0,00	0,00	1.000,00
	1758 - 3.3.90.14.00	0,00	1.000,00	0,00	0,00	0,00	1.000,00
	136 - MSC - 1.800.0000 Recursos Próprios dos Consórcios	0,00	1.000,00	0,00	0,00	0,00	1.000,00
	1759 - 3.3.90.30.00	0,00	1.000,00	0,00	0,00	0,00	1.000,00
	136 - MSC - 1.800.0000 Recursos Próprios dos Consórcios	0,00	1.000,00	0,00	0,00	0,00	1.000,00
	1760 - 3.3.90.33.00	0,00	1.000,00	0,00	0,00	0,00	1.000,00
	136 - MSC - 1.800.0000 Recursos Próprios dos Consórcios	0,00	1.000,00	0,00	0,00	0,00	1.000,00
	1761 - 3.3.90.35.00	0,00	1.000,00	0,00	0,00	0,00	1.000,00
	136 - MSC - 1.800.0000 Recursos Próprios dos Consórcios	0,00	1.000,00	0,00	0,00	0,00	1.000,00
	1762 - 3.3.90.36.00	0,00	1.000,00	0,00	0,00	0,00	1.000,00
	136 - MSC - 1.800.0000 Recursos Próprios dos Consórcios	0,00	1.000,00	0,00	0,00	0,00	1.000,00
	1763 - 3.3.90.39.00	0,00	1.000,00	0,00	0,00	0,00	1.000,00
	136 - MSC - 1.800.0000 Recursos Próprios dos Consórcios	0,00	1.000,00	0,00	0,00	0,00	1.000,00
	1764 - 3.3.90.41.00	0,00	1.000,00	0,00	0,00	0,00	1.000,00
	136 - MSC - 1.800.0000 Recursos Próprios dos Consórcios	0,00	1.000,00	0,00	0,00	0,00	1.000,00
	1765 - 3.3.90.47.00	0,00	1.000,00	0,00	0,00	0,00	1.000,00



Portal da Transparência
 http://cloud.itsolucoes.inf.br/transparenciaMunicipal/download/12-2024114122404.pdf
 assinado por: idUser 239



DEMONSTRATIVO DE COMPATIBILIDADE ENTRE O PPA E LOA

PPA 2022 - 2025 - Valores em R\$

	Valor global	2022	2023	2024	2025	Total
136 - MSC – 1.800.0000 Recursos Próprios dos Consórcios	0,00	1.000,00	0,00	0,00	0,00	1.000,00
1766 - 3.3.90.92.00	0,00	1.000,00	0,00	0,00	0,00	1.000,00
136 - MSC – 1.800.0000 Recursos Próprios dos Consórcios	0,00	1.000,00	0,00	0,00	0,00	1.000,00
2.120 - CAPACITAÇÃO DOS PROFISSIONAIS DE EDUCAÇÃO APOIO PEDAGÓGICO	0,00	5.000,00	0,00	0,00	0,00	5.000,00
1767 - 3.3.90.14.00	0,00	1.000,00	0,00	0,00	0,00	1.000,00
136 - MSC – 1.800.0000 Recursos Próprios dos Consórcios	0,00	1.000,00	0,00	0,00	0,00	1.000,00
1768 - 3.3.90.30.00	0,00	1.000,00	0,00	0,00	0,00	1.000,00
136 - MSC – 1.800.0000 Recursos Próprios dos Consórcios	0,00	1.000,00	0,00	0,00	0,00	1.000,00
1769 - 3.3.90.35.00	0,00	1.000,00	0,00	0,00	0,00	1.000,00
136 - MSC – 1.800.0000 Recursos Próprios dos Consórcios	0,00	1.000,00	0,00	0,00	0,00	1.000,00
1770 - 3.3.90.36.00	0,00	1.000,00	0,00	0,00	0,00	1.000,00
136 - MSC – 1.800.0000 Recursos Próprios dos Consórcios	0,00	1.000,00	0,00	0,00	0,00	1.000,00
1771 - 3.3.90.39.00	0,00	1.000,00	0,00	0,00	0,00	1.000,00
136 - MSC – 1.800.0000 Recursos Próprios dos Consórcios	0,00	1.000,00	0,00	0,00	0,00	1.000,00
Ação: 2.121 - IMPLANTAÇÃO E IMPLEMENTAÇÃO, FORMAÇÃO, GERENCIAMENTO,	0,00	4.000,00	0,00	0,00	0,00	4.000,00
1772 - 3.3.90.30.00	0,00	1.000,00	0,00	0,00	0,00	1.000,00
136 - MSC – 1.800.0000 Recursos Próprios dos Consórcios	0,00	1.000,00	0,00	0,00	0,00	1.000,00
1773 - 3.3.90.35.00	0,00	1.000,00	0,00	0,00	0,00	1.000,00
136 - MSC – 1.800.0000 Recursos Próprios dos Consórcios	0,00	1.000,00	0,00	0,00	0,00	1.000,00
1774 - 3.3.90.36.00	0,00	1.000,00	0,00	0,00	0,00	1.000,00
136 - MSC – 1.800.0000 Recursos Próprios dos Consórcios	0,00	1.000,00	0,00	0,00	0,00	1.000,00
1775 - 3.3.90.39.00	0,00	1.000,00	0,00	0,00	0,00	1.000,00
136 - MSC – 1.800.0000 Recursos Próprios dos Consórcios	0,00	1.000,00	0,00	0,00	0,00	1.000,00
Ação: 2.122 - IMPLANTAÇÃO E IMPLEMENTAÇÃO, FORMAÇÃO, GERENCIAMENTO,	0,00	4.000,00	0,00	0,00	0,00	4.000,00
1776 - 3.3.90.30.00	0,00	1.000,00	0,00	0,00	0,00	1.000,00
136 - MSC – 1.800.0000 Recursos Próprios dos Consórcios	0,00	1.000,00	0,00	0,00	0,00	1.000,00
1777 - 3.3.90.35.00	0,00	1.000,00	0,00	0,00	0,00	1.000,00
136 - MSC – 1.800.0000 Recursos Próprios dos Consórcios	0,00	1.000,00	0,00	0,00	0,00	1.000,00
1778 - 3.3.90.36.00	0,00	1.000,00	0,00	0,00	0,00	1.000,00
136 - MSC – 1.800.0000 Recursos Próprios dos Consórcios	0,00	1.000,00	0,00	0,00	0,00	1.000,00
1779 - 3.3.90.39.00	0,00	1.000,00	0,00	0,00	0,00	1.000,00
136 - MSC – 1.800.0000 Recursos Próprios dos Consórcios	0,00	1.000,00	0,00	0,00	0,00	1.000,00
Subfunção: 361 - Ensino Fundamental	0,00	5.000,00	0,00	0,00	0,00	5.000,00
Programa: 1202 - PROGRAMA CONSORCIAL DE ENSINO FUNDAMENTAL	0,00	5.000,00	0,00	0,00	0,00	5.000,00
Ação: 2.123 - CAPACITAÇÃO DOS PROFISSIONAIS DE EDUCAÇÃO FUNDAMENTAL	0,00	5.000,00	0,00	0,00	0,00	5.000,00
1780 - 3.3.90.14.00	0,00	1.000,00	0,00	0,00	0,00	1.000,00
136 - MSC – 1.800.0000 Recursos Próprios dos Consórcios	0,00	1.000,00	0,00	0,00	0,00	1.000,00



PORTAL DA TRANSPARENCIA
<http://cloudit-solucoes.inf.br/transparenciaMunicipal/download/12-2024-1114122404.pdf>
 assinado por: idUser 239



DEMONSTRATIVO DE COMPATIBILIDADE ENTRE O PPA E LOA

PPA 2022 - 2025 - Valores em R\$

	Valor global	2022	2023	2024	2025	Total
1781 - 3.3.90.30.00	0,00	1.000,00	0,00	0,00	0,00	1.000,00
136 - MSC - 1.800.0000 Recursos Próprios dos Consórcios	0,00	1.000,00	0,00	0,00	0,00	1.000,00
1782 - 3.3.90.33.00	0,00	1.000,00	0,00	0,00	0,00	1.000,00
136 - MSC - 1.800.0000 Recursos Próprios dos Consórcios	0,00	1.000,00	0,00	0,00	0,00	1.000,00
1783 - 3.3.90.36.00	0,00	1.000,00	0,00	0,00	0,00	1.000,00
136 - MSC - 1.800.0000 Recursos Próprios dos Consórcios	0,00	1.000,00	0,00	0,00	0,00	1.000,00
1784 - 3.3.90.39.00	0,00	1.000,00	0,00	0,00	0,00	1.000,00
136 - MSC - 1.800.0000 Recursos Próprios dos Consórcios	0,00	1.000,00	0,00	0,00	0,00	1.000,00
Subfunção: 365 - Educação Infantil	0,00	9.000,00	0,00	0,00	0,00	9.000,00
Programa: 1214 - PROGRAMA CONSORCIAL DE EDUCAÇÃO INFANTIL - CRECHE E PRÉ-ESCOL	0,00	9.000,00	0,00	0,00	0,00	9.000,00
Ação: 2.124 - GESTÃO DO NÚCLEO INTERMUNICIPAL DE EDUCAÇÃO - CRECHE E PRÉ -	0,00	3.000,00	0,00	0,00	0,00	3.000,00
1785 - 3.3.90.30.00	0,00	1.000,00	0,00	0,00	0,00	1.000,00
136 - MSC - 1.800.0000 Recursos Próprios dos Consórcios	0,00	1.000,00	0,00	0,00	0,00	1.000,00
1786 - 3.3.90.36.00	0,00	1.000,00	0,00	0,00	0,00	1.000,00
136 - MSC - 1.800.0000 Recursos Próprios dos Consórcios	0,00	1.000,00	0,00	0,00	0,00	1.000,00
1787 - 3.3.90.39.00	0,00	1.000,00	0,00	0,00	0,00	1.000,00
136 - MSC - 1.800.0000 Recursos Próprios dos Consórcios	0,00	1.000,00	0,00	0,00	0,00	1.000,00
Ação: 2.125 - CAPACITAÇÃO DOS PROFISSIONAIS DE EDUCAÇÃO INFANTIL - CRECHE E	0,00	6.000,00	0,00	0,00	0,00	6.000,00
1788 - 3.3.90.14.00	0,00	1.000,00	0,00	0,00	0,00	1.000,00
136 - MSC - 1.800.0000 Recursos Próprios dos Consórcios	0,00	1.000,00	0,00	0,00	0,00	1.000,00
1789 - 3.3.90.30.00	0,00	1.000,00	0,00	0,00	0,00	1.000,00
136 - MSC - 1.800.0000 Recursos Próprios dos Consórcios	0,00	1.000,00	0,00	0,00	0,00	1.000,00
1790 - 3.3.90.33.00	0,00	1.000,00	0,00	0,00	0,00	1.000,00
136 - MSC - 1.800.0000 Recursos Próprios dos Consórcios	0,00	1.000,00	0,00	0,00	0,00	1.000,00
1791 - 3.3.90.35.00	0,00	1.000,00	0,00	0,00	0,00	1.000,00
136 - MSC - 1.800.0000 Recursos Próprios dos Consórcios	0,00	1.000,00	0,00	0,00	0,00	1.000,00
1792 - 3.3.90.36.00	0,00	1.000,00	0,00	0,00	0,00	1.000,00
136 - MSC - 1.800.0000 Recursos Próprios dos Consórcios	0,00	1.000,00	0,00	0,00	0,00	1.000,00
1793 - 3.3.90.39.00	0,00	1.000,00	0,00	0,00	0,00	1.000,00
136 - MSC - 1.800.0000 Recursos Próprios dos Consórcios	0,00	1.000,00	0,00	0,00	0,00	1.000,00
Unidade orçamentária: 50053 - FUNDEB - FUNDO DE MANUTENÇÃO E DESENVOLV	0,00	20.552.000,00	31.234.000,00	35.481.000,00	36.985.000,00	124.252.000,00
Função: 12 - Educação	0,00	20.552.000,00	31.234.000,00	35.481.000,00	36.985.000,00	124.252.000,00
Subfunção: 361 - Ensino Fundamental	0,00	19.111.000,00	27.661.000,00	28.811.750,00	29.986.000,00	105.569.750,00
Programa: 1207 - PROMOÇÃO E QUALIFICAÇÃO DO ENSINO FUNDAMENTAL	0,00	19.111.000,00	27.661.000,00	28.811.750,00	29.986.000,00	105.569.750,00
Ação: 1.86 - CONSTRUÇÃO, REFORMA E AMPLIAÇÃO DE ESCOLAS, QUADRAS	0,00	100.000,00	100.000,00	323.000,00	380.000,00	903.000,00
1637 - 4.4.90.51.00	0,00	100.000,00	100.000,00	323.000,00	380.000,00	903.000,00
105 - MSC - 1.540.0000 FUNDEB 30% (Despesas Diversas)	0,00	100.000,00	100.000,00	100.000,00	150.000,00	450.000,00



PORTAL DA TRANSPARENCIA
http://cloud.it.sjoaope.com.br/transparenciaMunicipal/download/12-20241114122404.pdf
assinado por: idUser 239



DEMONSTRATIVO DE COMPATIBILIDADE ENTRE O PPA E LOA

PPA 2022 - 2025 - Valores em R\$

	Valor global	2022	2023	2024	2025	Total
107 - MSC - 1.541.0000 Complemento da União - VAAF - FUNDEB 30% (Demais Despesas)	0,00	0,00	0,00	53.000,00	100.000,00	153.000,00
109 - MSC - 1.542.0000 Complemento da União - VAAT - FUNDEB 30% (Demais Despesas)	0,00	0,00	0,00	20.000,00	20.000,00	40.000,00
137 - MSC - 1.542.0000 Complemento da União - VAAR - FUNDEB (Demais Despesas)	0,00	0,00	0,00	150.000,00	110.000,00	260.000,00
1.90 - AQUISIÇÕES DE VEÍCULOS, MOBILIÁRIOS E MATERIAS PERMANENTES	0,00	50.000,00	50.000,00	0,00	0,00	100.000,00
1638 - 4.4.90.52.00	0,00	50.000,00	50.000,00	0,00	0,00	100.000,00
105 - MSC - 1.540.0000 FUNDEB 30% (Despesas Diversas)	0,00	50.000,00	50.000,00	0,00	0,00	100.000,00
1.154 - AQUISIÇÃO DE MÓVEIS, MÁQUINAS, VEÍCULOS, EQUIPAMENTOS E	0,00	0,00	0,00	200.000,00	295.000,00	495.000,00
2271 - 4.4.90.52.00	0,00	0,00	0,00	200.000,00	295.000,00	495.000,00
105 - MSC - 1.540.0000 FUNDEB 30% (Despesas Diversas)	0,00	0,00	0,00	60.000,00	160.000,00	220.000,00
107 - MSC - 1.541.0000 Complemento da União - VAAF - FUNDEB 30% (Demais Despesas)	0,00	0,00	0,00	20.000,00	20.000,00	40.000,00
109 - MSC - 1.542.0000 Complemento da União - VAAT - FUNDEB 30% (Demais Despesas)	0,00	0,00	0,00	20.000,00	15.000,00	35.000,00
137 - MSC - 1.542.0000 Complemento da União - VAAR - FUNDEB (Demais Despesas)	0,00	0,00	0,00	100.000,00	100.000,00	200.000,00
2.134 - REMUNERAÇÃO DOS PROFISSIONAIS DA EDUCAÇÃO DO ENSINO	0,00	13.373.700,00	21.140.300,00	21.184.750,00	23.088.000,00	78.786.750,00
1025 - 3.1.90.04.00	0,00	1.300.000,00	3.104.000,00	3.200.000,00	3.700.000,00	11.304.000,00
104 - MSC - 1.540.1070 FUNDEB 70% (Profissionais da Educação Básica)	0,00	950.000,00	2.000.000,00	3.000.000,00	3.500.000,00	9.450.000,00
106 - MSC - 1.541.1070 Complemento da União - VAAF - FUNDEB 70% (Profissionais da E	0,00	350.000,00	1.104.000,00	200.000,00	100.000,00	1.754.000,00
108 - MSC - 1.542.1070 Complemento da União - VAAT - FUNDEB 70% (Profissionais da E	0,00	0,00	0,00	0,00	100.000,00	100.000,00
1628 - 3.1.90.08.00	0,00	20.000,00	45.000,00	14.750,00	25.000,00	104.750,00
104 - MSC - 1.540.1070 FUNDEB 70% (Profissionais da Educação Básica)	0,00	10.000,00	40.000,00	10.000,00	10.000,00	70.000,00
106 - MSC - 1.541.1070 Complemento da União - VAAF - FUNDEB 70% (Profissionais da E	0,00	10.000,00	5.000,00	4.750,00	15.000,00	34.750,00
1026 - 3.1.90.11.00	0,00	8.304.000,00	13.150.000,00	12.600.000,00	13.650.000,00	47.704.000,00
104 - MSC - 1.540.1070 FUNDEB 70% (Profissionais da Educação Básica)	0,00	8.000.000,00	13.100.000,00	11.000.000,00	11.500.000,00	43.600.000,00
106 - MSC - 1.541.1070 Complemento da União - VAAF - FUNDEB 70% (Profissionais da E	0,00	304.000,00	50.000,00	1.600.000,00	2.000.000,00	3.954.000,00
108 - MSC - 1.542.1070 Complemento da União - VAAT - FUNDEB 70% (Profissionais da E	0,00	0,00	0,00	0,00	150.000,00	150.000,00
1027 - 3.1.90.13.00	0,00	310.000,00	790.000,00	900.000,00	800.000,00	2.800.000,00
104 - MSC - 1.540.1070 FUNDEB 70% (Profissionais da Educação Básica)	0,00	210.000,00	520.000,00	700.000,00	700.000,00	2.130.000,00
106 - MSC - 1.541.1070 Complemento da União - VAAF - FUNDEB 70% (Profissionais da E	0,00	100.000,00	270.000,00	200.000,00	100.000,00	670.000,00
1028 - 3.1.90.16.00	0,00	20.000,00	52.000,00	90.000,00	105.000,00	267.000,00
104 - MSC - 1.540.1070 FUNDEB 70% (Profissionais da Educação Básica)	0,00	10.000,00	2.000,00	40.000,00	80.000,00	132.000,00
106 - MSC - 1.541.1070 Complemento da União - VAAF - FUNDEB 70% (Profissionais da E	0,00	10.000,00	50.000,00	50.000,00	25.000,00	135.000,00
1029 - 3.1.90.91.00	0,00	90.000,00	14.300,00	11.000,00	60.400,00	175.700,00
104 - MSC - 1.540.1070 FUNDEB 70% (Profissionais da Educação Básica)	0,00	80.000,00	10.000,00	10.000,00	10.000,00	110.000,00
106 - MSC - 1.541.1070 Complemento da União - VAAF - FUNDEB 70% (Profissionais da E	0,00	10.000,00	4.300,00	1.000,00	1.000,00	16.300,00
108 - MSC - 1.542.1070 Complemento da União - VAAT - FUNDEB 70% (Profissionais da E	0,00	0,00	0,00	0,00	49.400,00	49.400,00
2272 - 3.1.90.92.00	0,00	0,00	0,00	4.000,00	4.000,00	8.000,00
104 - MSC - 1.540.1070 FUNDEB 70% (Profissionais da Educação Básica)	0,00	0,00	0,00	2.000,00	2.000,00	4.000,00
106 - MSC - 1.541.1070 Complemento da União - VAAF - FUNDEB 70% (Profissionais da E	0,00	0,00	0,00	2.000,00	2.000,00	4.000,00



PORTAL DA TRANSPARENCIA
http://auditor-solucoes.inf.br/transparenciaMunicipal/download/12-2024114122404.pdf
assinado por: idUser 239



DEMONSTRATIVO DE COMPATIBILIDADE ENTRE O PPA E LOA

PPA 2022 - 2025 - Valores em R\$

	Valor global	2022	2023	2024	2025	Total
1030 - 3.1.90.94.00	0,00	181.700,00	120.000,00	40.000,00	48.600,00	390.300,00
104 - MSC - 1.540.1070 FUNDEB 70% (Profissionais da Educação Básica)	0,00	24.000,00	100.000,00	20.000,00	20.000,00	164.000,00
106 - MSC - 1.541.1070 Complemento da União - VAAF - FUNDEB 70% (Profissionais da E	0,00	157.700,00	20.000,00	20.000,00	28.600,00	226.300,00
1627 - 3.1.90.96.00	0,00	110.000,00	15.000,00	15.000,00	15.000,00	155.000,00
104 - MSC - 1.540.1070 FUNDEB 70% (Profissionais da Educação Básica)	0,00	100.000,00	10.000,00	10.000,00	10.000,00	130.000,00
106 - MSC - 1.541.1070 Complemento da União - VAAF - FUNDEB 70% (Profissionais da E	0,00	10.000,00	5.000,00	5.000,00	5.000,00	25.000,00
1031 - 3.1.91.13.00	0,00	3.038.000,00	3.850.000,00	4.300.000,00	4.670.000,00	15.858.000,00
104 - MSC - 1.540.1070 FUNDEB 70% (Profissionais da Educação Básica)	0,00	2.738.000,00	3.800.000,00	3.500.000,00	4.000.000,00	14.038.000,00
106 - MSC - 1.541.1070 Complemento da União - VAAF - FUNDEB 70% (Profissionais da E	0,00	300.000,00	50.000,00	800.000,00	600.000,00	1.750.000,00
108 - MSC - 1.542.1070 Complemento da União - VAAT - FUNDEB 70% (Profissionais da E	0,00	0,00	0,00	0,00	70.000,00	70.000,00
2274 - 3.3.90.08.00	0,00	0,00	0,00	10.000,00	10.000,00	20.000,00
104 - MSC - 1.540.1070 FUNDEB 70% (Profissionais da Educação Básica)	0,00	0,00	0,00	5.000,00	5.000,00	10.000,00
106 - MSC - 1.541.1070 Complemento da União - VAAF - FUNDEB 70% (Profissionais da E	0,00	0,00	0,00	5.000,00	5.000,00	10.000,00
2.135 - MANUTENÇÃO DAS ATIVIDADES GERAIS DAS ESCOLAS DO ENSINO	0,00	5.587.300,00	6.370.700,00	7.104.000,00	6.223.000,00	25.285.000,00
1034 - 3.1.90.04.00	0,00	490.000,00	150.000,00	150.000,00	155.000,00	945.000,00
105 - MSC - 1.540.0000 FUNDEB 30% (Despesas Diversas)	0,00	340.000,00	100.000,00	100.000,00	100.000,00	640.000,00
107 - MSC - 1.541.0000 Complemento da União - VAAF - FUNDEB 30% (Demais Despesas	0,00	150.000,00	50.000,00	50.000,00	50.000,00	300.000,00
137 - MSC - 1.542.0000 Complemento da União - VAAR - FUNDEB (Demais Despesas)	0,00	0,00	0,00	0,00	5.000,00	5.000,00
2380 - 3.1.90.08.00	0,00	0,00	0,00	0,00	1.000,00	1.000,00
105 - MSC - 1.540.0000 FUNDEB 30% (Despesas Diversas)	0,00	0,00	0,00	0,00	1.000,00	1.000,00
1035 - 3.1.90.11.00	0,00	2.260.000,00	200.000,00	200.000,00	210.000,00	2.870.000,00
105 - MSC - 1.540.0000 FUNDEB 30% (Despesas Diversas)	0,00	2.010.000,00	100.000,00	100.000,00	100.000,00	2.310.000,00
107 - MSC - 1.541.0000 Complemento da União - VAAF - FUNDEB 30% (Demais Despesas	0,00	250.000,00	100.000,00	100.000,00	100.000,00	550.000,00
137 - MSC - 1.542.0000 Complemento da União - VAAR - FUNDEB (Demais Despesas)	0,00	0,00	0,00	0,00	10.000,00	10.000,00
1036 - 3.1.90.13.00	0,00	164.300,00	55.000,00	55.000,00	60.000,00	334.300,00
105 - MSC - 1.540.0000 FUNDEB 30% (Despesas Diversas)	0,00	150.000,00	50.000,00	50.000,00	50.000,00	300.000,00
107 - MSC - 1.541.0000 Complemento da União - VAAF - FUNDEB 30% (Demais Despesas	0,00	14.300,00	5.000,00	5.000,00	5.000,00	29.300,00
137 - MSC - 1.542.0000 Complemento da União - VAAR - FUNDEB (Demais Despesas)	0,00	0,00	0,00	0,00	5.000,00	5.000,00
1037 - 3.1.90.16.00	0,00	5.000,00	20.000,00	22.000,00	24.400,00	71.400,00
105 - MSC - 1.540.0000 FUNDEB 30% (Despesas Diversas)	0,00	5.000,00	20.000,00	20.000,00	20.000,00	65.000,00
107 - MSC - 1.541.0000 Complemento da União - VAAF - FUNDEB 30% (Demais Despesas	0,00	0,00	0,00	2.000,00	4.400,00	6.400,00
2378 - 3.1.90.91.00	0,00	0,00	0,00	0,00	2.000,00	2.000,00
105 - MSC - 1.540.0000 FUNDEB 30% (Despesas Diversas)	0,00	0,00	0,00	0,00	2.000,00	2.000,00
2379 - 3.1.90.92.00	0,00	0,00	0,00	0,00	1.000,00	1.000,00
105 - MSC - 1.540.0000 FUNDEB 30% (Despesas Diversas)	0,00	0,00	0,00	0,00	1.000,00	1.000,00
1038 - 3.1.90.94.00	0,00	20.500,00	15.000,00	15.000,00	15.000,00	65.500,00
105 - MSC - 1.540.0000 FUNDEB 30% (Despesas Diversas)	0,00	500,00	10.000,00	10.000,00	10.000,00	30.500,00



PORTAL DA TRANSPARENCIA
http://ouvidi-solucoes.inf.br/trasparenciaMunicipal/download/12-20241114122404.pdf
assinado por: idUser 239



DEMONSTRATIVO DE COMPATIBILIDADE ENTRE O PPA E LOA

PPA 2022 - 2025 - Valores em R\$

	Valor global	2022	2023	2024	2025	Total
107 - MSC - 1.541.0000 Complemento da União - VAAF - FUNDEB 30% (Demais Despesas)	0,00	20.000,00	5.000,00	5.000,00	5.000,00	35.000,00
2381 - 3.1.90.96.00	0,00	0,00	0,00	0,00	1.000,00	1.000,00
105 - MSC - 1.540.0000 FUNDEB 30% (Despesas Diversas)	0,00	0,00	0,00	0,00	1.000,00	1.000,00
1039 - 3.1.91.13.00	0,00	1.140.000,00	190.000,00	190.000,00	155.000,00	1.675.000,00
105 - MSC - 1.540.0000 FUNDEB 30% (Despesas Diversas)	0,00	1.040.000,00	70.000,00	70.000,00	70.000,00	1.250.000,00
107 - MSC - 1.541.0000 Complemento da União - VAAF - FUNDEB 30% (Demais Despesas)	0,00	100.000,00	120.000,00	120.000,00	80.000,00	420.000,00
137 - MSC - 1.542.0000 Complemento da União - VAAR - FUNDEB (Demais Despesas)	0,00	0,00	0,00	0,00	5.000,00	5.000,00
2275 - 3.3.90.08.00	0,00	0,00	0,00	10.000,00	10.000,00	20.000,00
104 - MSC - 1.540.1070 FUNDEB 70% (Profissionais da Educação Básica)	0,00	0,00	0,00	5.000,00	0,00	5.000,00
105 - MSC - 1.540.0000 FUNDEB 30% (Despesas Diversas)	0,00	0,00	0,00	0,00	5.000,00	5.000,00
106 - MSC - 1.541.1070 Complemento da União - VAAF - FUNDEB 70% (Profissionais da E	0,00	0,00	0,00	5.000,00	0,00	5.000,00
107 - MSC - 1.541.0000 Complemento da União - VAAF - FUNDEB 30% (Demais Despesas)	0,00	0,00	0,00	0,00	5.000,00	5.000,00
1040 - 3.3.90.14.00	0,00	30.000,00	50.000,00	50.000,00	74.600,00	204.600,00
105 - MSC - 1.540.0000 FUNDEB 30% (Despesas Diversas)	0,00	30.000,00	50.000,00	50.000,00	50.000,00	180.000,00
107 - MSC - 1.541.0000 Complemento da União - VAAF - FUNDEB 30% (Demais Despesas)	0,00	0,00	0,00	0,00	10.000,00	10.000,00
109 - MSC - 1.542.0000 Complemento da União - VAAT - FUNDEB 30% (Demais Despesas)	0,00	0,00	0,00	0,00	4.600,00	4.600,00
137 - MSC - 1.542.0000 Complemento da União - VAAR - FUNDEB (Demais Despesas)	0,00	0,00	0,00	0,00	10.000,00	10.000,00
1041 - 3.3.90.30.00	0,00	600.000,00	1.885.700,00	2.470.000,00	2.435.000,00	7.390.700,00
105 - MSC - 1.540.0000 FUNDEB 30% (Despesas Diversas)	0,00	600.000,00	1.800.000,00	2.300.000,00	1.850.000,00	6.550.000,00
107 - MSC - 1.541.0000 Complemento da União - VAAF - FUNDEB 30% (Demais Despesas)	0,00	0,00	85.700,00	90.000,00	30.000,00	205.700,00
109 - MSC - 1.542.0000 Complemento da União - VAAT - FUNDEB 30% (Demais Despesas)	0,00	0,00	0,00	0,00	5.000,00	5.000,00
137 - MSC - 1.542.0000 Complemento da União - VAAR - FUNDEB (Demais Despesas)	0,00	0,00	0,00	80.000,00	550.000,00	630.000,00
2111 - 3.3.90.34.00	0,00	0,00	500.000,00	450.000,00	75.000,00	1.025.000,00
105 - MSC - 1.540.0000 FUNDEB 30% (Despesas Diversas)	0,00	0,00	300.000,00	250.000,00	10.000,00	560.000,00
107 - MSC - 1.541.0000 Complemento da União - VAAF - FUNDEB 30% (Demais Despesas)	0,00	0,00	200.000,00	200.000,00	50.000,00	450.000,00
109 - MSC - 1.542.0000 Complemento da União - VAAT - FUNDEB 30% (Demais Despesas)	0,00	0,00	0,00	0,00	5.000,00	5.000,00
137 - MSC - 1.542.0000 Complemento da União - VAAR - FUNDEB (Demais Despesas)	0,00	0,00	0,00	0,00	10.000,00	10.000,00
1042 - 3.3.90.36.00	0,00	257.500,00	230.000,00	215.000,00	105.000,00	807.500,00
105 - MSC - 1.540.0000 FUNDEB 30% (Despesas Diversas)	0,00	257.500,00	155.000,00	100.000,00	40.000,00	552.500,00
107 - MSC - 1.541.0000 Complemento da União - VAAF - FUNDEB 30% (Demais Despesas)	0,00	0,00	75.000,00	75.000,00	25.000,00	175.000,00
137 - MSC - 1.542.0000 Complemento da União - VAAR - FUNDEB (Demais Despesas)	0,00	0,00	0,00	40.000,00	40.000,00	80.000,00
1043 - 3.3.90.39.00	0,00	600.000,00	3.000.000,00	3.230.000,00	2.855.000,00	9.685.000,00
105 - MSC - 1.540.0000 FUNDEB 30% (Despesas Diversas)	0,00	600.000,00	3.000.000,00	3.000.000,00	2.400.000,00	9.000.000,00
107 - MSC - 1.541.0000 Complemento da União - VAAF - FUNDEB 30% (Demais Despesas)	0,00	0,00	0,00	100.000,00	100.000,00	200.000,00
109 - MSC - 1.542.0000 Complemento da União - VAAT - FUNDEB 30% (Demais Despesas)	0,00	0,00	0,00	0,00	5.000,00	5.000,00
137 - MSC - 1.542.0000 Complemento da União - VAAR - FUNDEB (Demais Despesas)	0,00	0,00	0,00	130.000,00	350.000,00	480.000,00
1629 - 3.3.90.47.00	0,00	10.000,00	70.000,00	40.000,00	27.000,00	147.000,00





DEMONSTRATIVO DE COMPATIBILIDADE ENTRE O PPA E LOA

PPA 2022 - 2025 - Valores em R\$

	Valor global	2022	2023	2024	2025	Total
105 - MSC - 1.540.0000 FUNDEB 30% (Despesas Diversas)	0,00	10.000,00	70.000,00	40.000,00	20.000,00	140.000,00
107 - MSC - 1.541.0000 Complemento da União - VAAF - FUNDEB 30% (Demais Despesas	0,00	0,00	0,00	0,00	1.000,00	1.000,00
109 - MSC - 1.542.0000 Complemento da União - VAAT - FUNDEB 30% (Demais Despesas	0,00	0,00	0,00	0,00	1.000,00	1.000,00
137 - MSC - 1.542.0000 Complemento da União - VAAR - FUNDEB (Demais Despesas)	0,00	0,00	0,00	0,00	5.000,00	5.000,00
2383 - 3.3.90.91.00	0,00	0,00	0,00	0,00	10.000,00	10.000,00
105 - MSC - 1.540.0000 FUNDEB 30% (Despesas Diversas)	0,00	0,00	0,00	0,00	10.000,00	10.000,00
2273 - 3.3.90.92.00	0,00	0,00	0,00	2.000,00	2.000,00	4.000,00
105 - MSC - 1.540.0000 FUNDEB 30% (Despesas Diversas)	0,00	0,00	0,00	2.000,00	2.000,00	4.000,00
1044 - 3.3.90.93.00	0,00	10.000,00	5.000,00	5.000,00	5.000,00	25.000,00
105 - MSC - 1.540.0000 FUNDEB 30% (Despesas Diversas)	0,00	10.000,00	5.000,00	5.000,00	5.000,00	25.000,00
Função: 365 - Educação Infantil	0,00	1.009.000,00	3.078.700,00	6.368.250,00	6.671.000,00	17.126.950,00
Programa: 1206 - MELHORIA DA QUALIDADE NA EDUCAÇÃO INFANTIL	0,00	1.009.000,00	3.078.700,00	6.368.250,00	6.671.000,00	17.126.950,00
Atividade: 1.97 - CONSTRUÇÃO, REFORMA E AMPLIAÇÃO DE CRECHES E ESCOLAS DE	0,00	25.000,00	255.000,00	475.000,00	955.000,00	1.710.000,00
1587 - 4.4.90.51.00	0,00	25.000,00	255.000,00	475.000,00	955.000,00	1.710.000,00
105 - MSC - 1.540.0000 FUNDEB 30% (Despesas Diversas)	0,00	5.000,00	5.000,00	5.000,00	5.000,00	20.000,00
109 - MSC - 1.542.0000 Complemento da União - VAAT - FUNDEB 30% (Demais Despesas	0,00	20.000,00	250.000,00	470.000,00	950.000,00	1.690.000,00
Ação: 1.100 - AQUISIÇÕES DE VEÍCULOS, MOBILIÁRIOS E MATERIAS PERMANENTES	0,00	150.000,00	145.000,00	405.000,00	125.000,00	825.000,00
1055 - 4.4.90.52.00	0,00	150.000,00	145.000,00	405.000,00	125.000,00	825.000,00
105 - MSC - 1.540.0000 FUNDEB 30% (Despesas Diversas)	0,00	30.000,00	25.000,00	25.000,00	25.000,00	105.000,00
109 - MSC - 1.542.0000 Complemento da União - VAAT - FUNDEB 30% (Demais Despesas	0,00	120.000,00	120.000,00	380.000,00	100.000,00	720.000,00
Ação: 2.127 - REMUNERAÇÃO DOS PROFISSIONAIS DA EDUCAÇÃO INFANTIL E CRECHES	0,00	193.700,00	1.501.200,00	1.690.950,00	1.960.000,00	5.345.850,00
1576 - 3.1.90.04.00	0,00	65.000,00	230.000,00	210.000,00	300.000,00	805.000,00
104 - MSC - 1.540.1070 FUNDEB 70% (Profissionais da Educação Básica)	0,00	20.000,00	220.000,00	100.000,00	150.000,00	490.000,00
108 - MSC - 1.542.1070 Complemento da União - VAAT - FUNDEB 70% (Profissionais da E	0,00	45.000,00	10.000,00	110.000,00	150.000,00	315.000,00
1582 - 3.1.90.08.00	0,00	6.700,00	7.000,00	7.000,00	7.000,00	27.700,00
104 - MSC - 1.540.1070 FUNDEB 70% (Profissionais da Educação Básica)	0,00	2.000,00	2.000,00	2.000,00	2.000,00	8.000,00
108 - MSC - 1.542.1070 Complemento da União - VAAT - FUNDEB 70% (Profissionais da E	0,00	4.700,00	5.000,00	5.000,00	5.000,00	19.700,00
1577 - 3.1.90.11.00	0,00	75.000,00	705.000,00	765.000,00	905.000,00	2.450.000,00
104 - MSC - 1.540.1070 FUNDEB 70% (Profissionais da Educação Básica)	0,00	10.000,00	5.000,00	5.000,00	5.000,00	25.000,00
108 - MSC - 1.542.1070 Complemento da União - VAAT - FUNDEB 70% (Profissionais da E	0,00	65.000,00	700.000,00	760.000,00	900.000,00	2.425.000,00
1580 - 3.1.90.13.00	0,00	15.000,00	112.200,00	157.950,00	197.000,00	482.150,00
104 - MSC - 1.540.1070 FUNDEB 70% (Profissionais da Educação Básica)	0,00	5.000,00	100.000,00	45.750,00	77.000,00	227.750,00
108 - MSC - 1.542.1070 Complemento da União - VAAT - FUNDEB 70% (Profissionais da E	0,00	10.000,00	12.200,00	112.200,00	120.000,00	254.400,00
1578 - 3.1.90.16.00	0,00	4.000,00	4.000,00	4.000,00	4.000,00	16.000,00
104 - MSC - 1.540.1070 FUNDEB 70% (Profissionais da Educação Básica)	0,00	2.000,00	2.000,00	2.000,00	2.000,00	8.000,00
108 - MSC - 1.542.1070 Complemento da União - VAAT - FUNDEB 70% (Profissionais da E	0,00	2.000,00	2.000,00	2.000,00	2.000,00	8.000,00
1579 - 3.1.90.94.00	0,00	4.000,00	4.000,00	4.000,00	4.000,00	16.000,00



PORTAL DA TRANSPARENCIA
http://cloudit-solucoes.int.br/transparencia/municipal/download/12-20241114122404.pdf
assinado por: idUser 239



DEMONSTRATIVO DE COMPATIBILIDADE ENTRE O PPA E LOA

PPA 2022 - 2025 - Valores em R\$

	Valor global	2022	2023	2024	2025	Total
104 - MSC - 1.540.1070 FUNDEB 70% (Profissionais da Educação Básica)	0,00	2.000,00	2.000,00	2.000,00	2.000,00	8.000,00
105 - MSC - 1.540.0000 FUNDEB 30% (Despesas Diversas)	0,00	2.000,00	2.000,00	0,00	0,00	4.000,00
108 - MSC - 1.542.1070 Complemento da União - VAAT - FUNDEB 70% (Profissionais da E	0,00	0,00	0,00	2.000,00	2.000,00	4.000,00
1584 - 3.1.90.96.00	0,00	4.000,00	4.000,00	4.000,00	4.000,00	16.000,00
104 - MSC - 1.540.1070 FUNDEB 70% (Profissionais da Educação Básica)	0,00	2.000,00	2.000,00	2.000,00	2.000,00	8.000,00
108 - MSC - 1.542.1070 Complemento da União - VAAT - FUNDEB 70% (Profissionais da E	0,00	2.000,00	2.000,00	2.000,00	2.000,00	8.000,00
1581 - 3.1.91.13.00	0,00	20.000,00	435.000,00	535.000,00	535.000,00	1.525.000,00
104 - MSC - 1.540.1070 FUNDEB 70% (Profissionais da Educação Básica)	0,00	5.000,00	5.000,00	5.000,00	5.000,00	20.000,00
108 - MSC - 1.542.1070 Complemento da União - VAAT - FUNDEB 70% (Profissionais da E	0,00	15.000,00	430.000,00	530.000,00	530.000,00	1.505.000,00
2276 - 3.3.90.08.00	0,00	0,00	0,00	4.000,00	4.000,00	8.000,00
104 - MSC - 1.540.1070 FUNDEB 70% (Profissionais da Educação Básica)	0,00	0,00	0,00	2.000,00	2.000,00	4.000,00
108 - MSC - 1.542.1070 Complemento da União - VAAT - FUNDEB 70% (Profissionais da E	0,00	0,00	0,00	2.000,00	2.000,00	4.000,00
2.129 - REMUNERAÇÃO DOS PROFISSIONAIS DA EDUCAÇÃO INFANTIL DO ENSINO	0,00	501.000,00	771.000,00	3.090.050,00	3.295.000,00	7.657.050,00
974 - 3.1.90.04.00	0,00	80.000,00	240.000,00	140.000,00	140.000,00	600.000,00
104 - MSC - 1.540.1070 FUNDEB 70% (Profissionais da Educação Básica)	0,00	10.000,00	230.000,00	30.000,00	30.000,00	300.000,00
108 - MSC - 1.542.1070 Complemento da União - VAAT - FUNDEB 70% (Profissionais da E	0,00	70.000,00	10.000,00	110.000,00	110.000,00	300.000,00
1574 - 3.1.90.08.00	0,00	15.000,00	10.000,00	10.000,00	10.000,00	45.000,00
104 - MSC - 1.540.1070 FUNDEB 70% (Profissionais da Educação Básica)	0,00	10.000,00	5.000,00	5.000,00	5.000,00	25.000,00
108 - MSC - 1.542.1070 Complemento da União - VAAT - FUNDEB 70% (Profissionais da E	0,00	5.000,00	5.000,00	5.000,00	5.000,00	20.000,00
976 - 3.1.90.11.00	0,00	265.000,00	320.000,00	1.900.000,00	2.100.000,00	4.585.000,00
104 - MSC - 1.540.1070 FUNDEB 70% (Profissionais da Educação Básica)	0,00	50.000,00	10.000,00	400.000,00	400.000,00	860.000,00
108 - MSC - 1.542.1070 Complemento da União - VAAT - FUNDEB 70% (Profissionais da E	0,00	215.000,00	310.000,00	1.500.000,00	1.700.000,00	3.725.000,00
1572 - 3.1.90.13.00	0,00	15.000,00	160.000,00	160.000,00	160.000,00	495.000,00
104 - MSC - 1.540.1070 FUNDEB 70% (Profissionais da Educação Básica)	0,00	5.000,00	120.000,00	120.000,00	120.000,00	365.000,00
108 - MSC - 1.542.1070 Complemento da União - VAAT - FUNDEB 70% (Profissionais da E	0,00	10.000,00	40.000,00	40.000,00	40.000,00	130.000,00
1510 - 3.1.90.16.00	0,00	30.000,00	10.000,00	10.000,00	10.000,00	60.000,00
104 - MSC - 1.540.1070 FUNDEB 70% (Profissionais da Educação Básica)	0,00	20.000,00	5.000,00	5.000,00	5.000,00	35.000,00
108 - MSC - 1.542.1070 Complemento da União - VAAT - FUNDEB 70% (Profissionais da E	0,00	10.000,00	5.000,00	5.000,00	5.000,00	25.000,00
1511 - 3.1.90.94.00	0,00	20.000,00	10.000,00	10.000,00	10.000,00	50.000,00
104 - MSC - 1.540.1070 FUNDEB 70% (Profissionais da Educação Básica)	0,00	10.000,00	5.000,00	5.000,00	5.000,00	25.000,00
108 - MSC - 1.542.1070 Complemento da União - VAAT - FUNDEB 70% (Profissionais da E	0,00	10.000,00	5.000,00	5.000,00	5.000,00	25.000,00
1585 - 3.1.90.96.00	0,00	6.000,00	6.000,00	6.000,00	6.000,00	24.000,00
104 - MSC - 1.540.1070 FUNDEB 70% (Profissionais da Educação Básica)	0,00	3.000,00	3.000,00	3.000,00	3.000,00	12.000,00
108 - MSC - 1.542.1070 Complemento da União - VAAT - FUNDEB 70% (Profissionais da E	0,00	3.000,00	3.000,00	3.000,00	3.000,00	12.000,00
1573 - 3.1.91.13.00	0,00	70.000,00	15.000,00	850.050,00	855.000,00	1.790.050,00
104 - MSC - 1.540.1070 FUNDEB 70% (Profissionais da Educação Básica)	0,00	20.000,00	5.000,00	5.000,00	5.000,00	35.000,00
108 - MSC - 1.542.1070 Complemento da União - VAAT - FUNDEB 70% (Profissionais da E	0,00	50.000,00	10.000,00	845.050,00	850.000,00	1.755.050,00





DEMONSTRATIVO DE COMPATIBILIDADE ENTRE O PPA E LOA

PPA 2022 - 2025 - Valores em R\$

	Valor global	2022	2023	2024	2025	Total
2277 - 3.3.90.08.00	0,00	0,00	0,00	4.000,00	4.000,00	8.000,00
104 - MSC - 1.540.1070 FUNDEB 70% (Profissionais da Educação Básica)	0,00	0,00	0,00	2.000,00	2.000,00	4.000,00
108 - MSC - 1.542.1070 Complemento da União - VAAT - FUNDEB 70% (Profissionais da E	0,00	0,00	0,00	2.000,00	2.000,00	4.000,00
2.130 - MANUTENÇÃO DAS ATIVIDADES GERAIS DAS CRECHES E ESCOLAS DE	0,00	109.300,00	184.700,00	474.700,00	175.000,00	943.700,00
1588 - 3.3.90.30.00	0,00	49.300,00	134.700,00	84.700,00	45.000,00	313.700,00
105 - MSC - 1.540.0000 FUNDEB 30% (Despesas Diversas)	0,00	10.000,00	14.700,00	14.700,00	15.000,00	54.400,00
107 - MSC - 1.541.0000 Complemento da União - VAAF - FUNDEB 30% (Demais Despesas	0,00	0,00	0,00	20.000,00	20.000,00	40.000,00
109 - MSC - 1.542.0000 Complemento da União - VAAT - FUNDEB 30% (Demais Despesas	0,00	39.300,00	120.000,00	50.000,00	10.000,00	219.300,00
1589 - 3.3.90.36.00	0,00	20.000,00	10.000,00	60.000,00	35.000,00	125.000,00
105 - MSC - 1.540.0000 FUNDEB 30% (Despesas Diversas)	0,00	10.000,00	5.000,00	5.000,00	5.000,00	25.000,00
107 - MSC - 1.541.0000 Complemento da União - VAAF - FUNDEB 30% (Demais Despesas	0,00	0,00	0,00	20.000,00	20.000,00	40.000,00
109 - MSC - 1.542.0000 Complemento da União - VAAT - FUNDEB 30% (Demais Despesas	0,00	10.000,00	5.000,00	35.000,00	10.000,00	60.000,00
1590 - 3.3.90.39.00	0,00	40.000,00	40.000,00	330.000,00	95.000,00	505.000,00
105 - MSC - 1.540.0000 FUNDEB 30% (Despesas Diversas)	0,00	10.000,00	10.000,00	40.000,00	40.000,00	100.000,00
107 - MSC - 1.541.0000 Complemento da União - VAAF - FUNDEB 30% (Demais Despesas	0,00	0,00	0,00	30.000,00	30.000,00	60.000,00
109 - MSC - 1.542.0000 Complemento da União - VAAT - FUNDEB 30% (Demais Despesas	0,00	30.000,00	30.000,00	260.000,00	25.000,00	345.000,00
Ação: 2.133 - MANUTENÇÃO DAS ATIVIDADES DESENVOLVIDAS NO ENSINO PRÉ	0,00	30.000,00	221.800,00	232.550,00	161.000,00	645.350,00
1594 - 3.3.90.30.00	0,00	10.000,00	125.000,00	111.550,00	91.000,00	337.550,00
105 - MSC - 1.540.0000 FUNDEB 30% (Despesas Diversas)	0,00	10.000,00	50.000,00	36.550,00	36.000,00	132.550,00
107 - MSC - 1.541.0000 Complemento da União - VAAF - FUNDEB 30% (Demais Despesas	0,00	0,00	25.000,00	25.000,00	25.000,00	75.000,00
109 - MSC - 1.542.0000 Complemento da União - VAAT - FUNDEB 30% (Demais Despesas	0,00	0,00	50.000,00	50.000,00	30.000,00	130.000,00
1595 - 3.3.90.36.00	0,00	10.000,00	41.800,00	36.750,00	35.000,00	123.550,00
105 - MSC - 1.540.0000 FUNDEB 30% (Despesas Diversas)	0,00	10.000,00	5.000,00	5.000,00	5.000,00	25.000,00
107 - MSC - 1.541.0000 Complemento da União - VAAF - FUNDEB 30% (Demais Despesas	0,00	0,00	0,00	20.000,00	20.000,00	40.000,00
109 - MSC - 1.542.0000 Complemento da União - VAAT - FUNDEB 30% (Demais Despesas	0,00	0,00	36.800,00	11.750,00	10.000,00	58.550,00
1596 - 3.3.90.39.00	0,00	10.000,00	55.000,00	84.250,00	35.000,00	184.250,00
105 - MSC - 1.540.0000 FUNDEB 30% (Despesas Diversas)	0,00	10.000,00	5.000,00	5.000,00	5.000,00	25.000,00
107 - MSC - 1.541.0000 Complemento da União - VAAF - FUNDEB 30% (Demais Despesas	0,00	0,00	0,00	29.250,00	20.000,00	49.250,00
109 - MSC - 1.542.0000 Complemento da União - VAAT - FUNDEB 30% (Demais Despesas	0,00	0,00	50.000,00	50.000,00	10.000,00	110.000,00
Subfunção: 366 - Educação de Jovens e Adultos	0,00	370.000,00	457.300,00	265.000,00	290.000,00	1.382.300,00
Programa: 1208 - MELHORIA DA QUALIDADE DA EDUCAÇÃO DE JOVENS E ADULTOS	0,00	370.000,00	457.300,00	265.000,00	290.000,00	1.382.300,00
Ação: 1.98 - AQUISIÇÕES DE VEÍCULOS, MOBILIÁRIOS E MATERIAS PERMANENTES	0,00	30.000,00	5.000,00	5.000,00	5.000,00	45.000,00
1605 - 4.4.90.52.00	0,00	30.000,00	5.000,00	5.000,00	5.000,00	45.000,00
105 - MSC - 1.540.0000 FUNDEB 30% (Despesas Diversas)	0,00	30.000,00	5.000,00	5.000,00	5.000,00	45.000,00
Ação: 2.128 - REMUNERAÇÃO DOS PROFISSIONAIS DA EDUCAÇÃO DE JOVENS E	0,00	295.000,00	432.300,00	240.000,00	265.000,00	1.232.300,00
1059 - 3.1.90.04.00	0,00	50.000,00	70.000,00	10.000,00	15.000,00	145.000,00
104 - MSC - 1.540.1070 FUNDEB 70% (Profissionais da Educação Básica)	0,00	50.000,00	70.000,00	10.000,00	15.000,00	145.000,00



PORTAL DA TRANSPARENCIA
http://cloud.it-solucoes.inf.br/transparencia/download/12-20241114122404.pdf
assinado por: idUser 239



DEMONSTRATIVO DE COMPATIBILIDADE ENTRE O PPA E LOA

PPA 2022 - 2025 - Valores em R\$

	Valor global	2022	2023	2024	2025	Total
1598 - 3.1.90.08.00	0,00	5.000,00	5.000,00	5.000,00	5.000,00	20.000,00
104 - MSC - 1.540.1070 FUNDEB 70% (Profissionais da Educação Básica)	0,00	5.000,00	5.000,00	5.000,00	5.000,00	20.000,00
1060 - 3.1.90.11.00	0,00	170.000,00	200.000,00	150.000,00	150.000,00	670.000,00
104 - MSC - 1.540.1070 FUNDEB 70% (Profissionais da Educação Básica)	0,00	170.000,00	200.000,00	150.000,00	150.000,00	670.000,00
1599 - 3.1.90.13.00	0,00	15.000,00	52.300,00	10.000,00	10.000,00	87.300,00
104 - MSC - 1.540.1070 FUNDEB 70% (Profissionais da Educação Básica)	0,00	15.000,00	52.300,00	10.000,00	10.000,00	87.300,00
1616 - 3.1.90.94.00	0,00	5.000,00	5.000,00	5.000,00	5.000,00	20.000,00
104 - MSC - 1.540.1070 FUNDEB 70% (Profissionais da Educação Básica)	0,00	5.000,00	5.000,00	5.000,00	5.000,00	20.000,00
1600 - 3.1.91.13.00	0,00	50.000,00	100.000,00	60.000,00	80.000,00	290.000,00
104 - MSC - 1.540.1070 FUNDEB 70% (Profissionais da Educação Básica)	0,00	50.000,00	100.000,00	60.000,00	80.000,00	290.000,00
2.136 - MANUTENÇÃO DAS ATIVIDADES DESENVOLVIDAS NA EDUCAÇÃO DE	0,00	45.000,00	20.000,00	20.000,00	20.000,00	105.000,00
1601 - 3.3.90.30.00	0,00	10.000,00	5.000,00	5.000,00	5.000,00	25.000,00
105 - MSC - 1.540.0000 FUNDEB 30% (Despesas Diversas)	0,00	10.000,00	5.000,00	5.000,00	5.000,00	25.000,00
1602 - 3.3.90.36.00	0,00	10.000,00	5.000,00	5.000,00	5.000,00	25.000,00
105 - MSC - 1.540.0000 FUNDEB 30% (Despesas Diversas)	0,00	10.000,00	5.000,00	5.000,00	5.000,00	25.000,00
1603 - 3.3.90.39.00	0,00	20.000,00	5.000,00	5.000,00	5.000,00	35.000,00
105 - MSC - 1.540.0000 FUNDEB 30% (Despesas Diversas)	0,00	20.000,00	5.000,00	5.000,00	5.000,00	35.000,00
1604 - 3.3.90.47.00	0,00	5.000,00	5.000,00	5.000,00	5.000,00	20.000,00
105 - MSC - 1.540.0000 FUNDEB 30% (Despesas Diversas)	0,00	5.000,00	5.000,00	5.000,00	5.000,00	20.000,00
Subfunção: 367 - Educação Especial	0,00	62.000,00	37.000,00	36.000,00	38.000,00	173.000,00
Programa: 1209 - SUPORTE E APOIO EFETIVO NA EDUCAÇÃO ESPECIAL	0,00	62.000,00	37.000,00	36.000,00	38.000,00	173.000,00
Ação: 1.99 - AQUISIÇÕES DE VEÍCULOS, MOBILIÁRIOS E MATERIAS PERMANENTES	0,00	20.000,00	5.000,00	5.000,00	5.000,00	35.000,00
1620 - 4.4.90.52.00	0,00	20.000,00	5.000,00	5.000,00	5.000,00	35.000,00
105 - MSC - 1.540.0000 FUNDEB 30% (Despesas Diversas)	0,00	20.000,00	5.000,00	5.000,00	5.000,00	35.000,00
Ação: 2.131 - REMUNERAÇÃO DOS PROFISSIONAIS DA EDUCAÇÃO ESPECIAL COM	0,00	31.000,00	21.000,00	20.000,00	20.000,00	92.000,00
1619 - 3.1.90.04.00	0,00	10.000,00	5.000,00	5.000,00	5.000,00	25.000,00
104 - MSC - 1.540.1070 FUNDEB 70% (Profissionais da Educação Básica)	0,00	10.000,00	5.000,00	5.000,00	5.000,00	25.000,00
1614 - 3.1.90.08.00	0,00	2.000,00	2.000,00	2.000,00	2.000,00	8.000,00
104 - MSC - 1.540.1070 FUNDEB 70% (Profissionais da Educação Básica)	0,00	2.000,00	2.000,00	2.000,00	2.000,00	8.000,00
1611 - 3.1.90.11.00	0,00	10.000,00	5.000,00	5.000,00	5.000,00	25.000,00
104 - MSC - 1.540.1070 FUNDEB 70% (Profissionais da Educação Básica)	0,00	10.000,00	5.000,00	5.000,00	5.000,00	25.000,00
1612 - 3.1.90.13.00	0,00	3.000,00	3.000,00	3.000,00	3.000,00	12.000,00
104 - MSC - 1.540.1070 FUNDEB 70% (Profissionais da Educação Básica)	0,00	3.000,00	3.000,00	3.000,00	3.000,00	12.000,00
1615 - 3.1.90.94.00	0,00	3.000,00	3.000,00	3.000,00	3.000,00	12.000,00
104 - MSC - 1.540.1070 FUNDEB 70% (Profissionais da Educação Básica)	0,00	3.000,00	3.000,00	3.000,00	3.000,00	12.000,00
1613 - 3.1.91.13.00	0,00	3.000,00	3.000,00	2.000,00	2.000,00	10.000,00
104 - MSC - 1.540.1070 FUNDEB 70% (Profissionais da Educação Básica)	0,00	3.000,00	3.000,00	2.000,00	2.000,00	10.000,00



PORTAL DA TRANSPARENCIA
<http://oioudiit-solucoes.inf.br/transparenciamunicipal/tdm/mba/712-2024/14122404.pdf>
 assinado por: idUser 239



DEMONSTRATIVO DE COMPATIBILIDADE ENTRE O PPA E LOA

PPA 2022 - 2025 - Valores em R\$

		Valor global	2022	2023	2024	2025	Total
Ação:	2.132 - MANUTENÇÃO DAS ATIVIDADES GERAIS DA EDUCAÇÃO ESPECIAL COM	0,00	11.000,00	11.000,00	11.000,00	13.000,00	46.000,00
	1610 - 3.3.90.30.00	0,00	5.000,00	5.000,00	5.000,00	5.000,00	20.000,00
	105 - MSC - 1.540.0000 FUNDEB 30% (Despesas Diversas)	0,00	5.000,00	5.000,00	5.000,00	5.000,00	20.000,00
	1617 - 3.3.90.36.00	0,00	3.000,00	3.000,00	3.000,00	3.000,00	12.000,00
	105 - MSC - 1.540.0000 FUNDEB 30% (Despesas Diversas)	0,00	3.000,00	3.000,00	3.000,00	3.000,00	12.000,00
	1618 - 3.3.90.39.00	0,00	3.000,00	3.000,00	3.000,00	5.000,00	14.000,00
	105 - MSC - 1.540.0000 FUNDEB 30% (Despesas Diversas)	0,00	3.000,00	3.000,00	3.000,00	5.000,00	14.000,00
Unidade orçamentária:	50054 - DEPARTAMENTO DE CULTURA E ESPORTO	0,00	1.058.000,00	2.191.230,00	2.427.000,00	4.077.510,00	9.753.740,00
Instituição:	4 - Administração	0,00	0,00	0,00	232.000,00	291.000,00	523.000,00
Subfunção:	122 - Administração Geral	0,00	0,00	0,00	232.000,00	291.000,00	523.000,00
Programa:	403 - GESTÃO ADMINISTRATIVA DOS ÓRGÃOS DO GOVERNO	0,00	0,00	0,00	232.000,00	291.000,00	523.000,00
Ação:	1.152 - AQUISIÇÃO DE MOVÉIS, MÁQUINAS, EQUIPAMENTOS E VEÍCULOS	0,00	0,00	0,00	20.000,00	40.000,00	60.000,00
	2251 - 4.4.90.52.00	0,00	0,00	0,00	20.000,00	40.000,00	60.000,00
	100 - MSC - 1.501.0000 Recursos Próprios	0,00	0,00	0,00	20.000,00	40.000,00	60.000,00
Ação:	1.153 - CONSTRUÇÃO, REFORMAS, AMPLIAÇÃO E REESTRUTURAÇÃO VINCULADOS	0,00	0,00	0,00	80.000,00	80.000,00	160.000,00
	2252 - 4.4.90.51.00	0,00	0,00	0,00	80.000,00	80.000,00	160.000,00
	100 - MSC - 1.501.0000 Recursos Próprios	0,00	0,00	0,00	30.000,00	30.000,00	60.000,00
	130 - MSC - 1.700.0000 Outras Transferências de Convênios ou Repasses da União	0,00	0,00	0,00	50.000,00	50.000,00	100.000,00
Ação:	2.332 - MANUTENÇÃO DAS AÇÕES VINCULADAS AO DEPARTAMENTO DE CULTURA	0,00	0,00	0,00	132.000,00	171.000,00	303.000,00
	2253 - 3.1.90.04.00	0,00	0,00	0,00	25.000,00	25.000,00	50.000,00
	100 - MSC - 1.501.0000 Recursos Próprios	0,00	0,00	0,00	25.000,00	25.000,00	50.000,00
	2254 - 3.1.90.08.00	0,00	0,00	0,00	2.000,00	2.000,00	4.000,00
	100 - MSC - 1.501.0000 Recursos Próprios	0,00	0,00	0,00	2.000,00	2.000,00	4.000,00
	2255 - 3.1.90.11.00	0,00	0,00	0,00	30.000,00	30.000,00	60.000,00
	100 - MSC - 1.501.0000 Recursos Próprios	0,00	0,00	0,00	30.000,00	30.000,00	60.000,00
	2256 - 3.1.90.13.00	0,00	0,00	0,00	8.000,00	8.000,00	16.000,00
	100 - MSC - 1.501.0000 Recursos Próprios	0,00	0,00	0,00	8.000,00	8.000,00	16.000,00
	2257 - 3.1.90.16.00	0,00	0,00	0,00	2.000,00	2.000,00	4.000,00
	100 - MSC - 1.501.0000 Recursos Próprios	0,00	0,00	0,00	2.000,00	2.000,00	4.000,00
	2258 - 3.1.90.91.00	0,00	0,00	0,00	2.000,00	2.000,00	4.000,00
	100 - MSC - 1.501.0000 Recursos Próprios	0,00	0,00	0,00	2.000,00	2.000,00	4.000,00
	2259 - 3.1.90.92.00	0,00	0,00	0,00	2.000,00	2.000,00	4.000,00
	100 - MSC - 1.501.0000 Recursos Próprios	0,00	0,00	0,00	2.000,00	2.000,00	4.000,00
	2260 - 3.1.90.94.00	0,00	0,00	0,00	2.000,00	2.000,00	4.000,00
	100 - MSC - 1.501.0000 Recursos Próprios	0,00	0,00	0,00	2.000,00	2.000,00	4.000,00
	2261 - 3.1.91.13.00	0,00	0,00	0,00	2.000,00	2.000,00	4.000,00
	100 - MSC - 1.501.0000 Recursos Próprios	0,00	0,00	0,00	2.000,00	2.000,00	4.000,00

PORTAL DA TRANSPARÊNCIA
 http://olinda.it-solucoes.inf.br/transparenciaMunicipal/download/12-20241114122404.pdf
 assinado por: idUser 239





DEMONSTRATIVO DE COMPATIBILIDADE ENTRE O PPA E LOA

PPA 2022 - 2025 - Valores em R\$

	Valor global	2022	2023	2024	2025	Total
2263 - 3.3.50.43.00	0,00	0,00	0,00	2.000,00	2.000,00	4.000,00
100 - MSC - 1.501.0000 Recursos Próprios	0,00	0,00	0,00	2.000,00	2.000,00	4.000,00
2372 - 3.3.90.08.00	0,00	0,00	0,00	0,00	2.000,00	2.000,00
100 - MSC - 1.501.0000 Recursos Próprios	0,00	0,00	0,00	0,00	2.000,00	2.000,00
2264 - 3.3.90.14.00	0,00	0,00	0,00	2.000,00	2.000,00	4.000,00
100 - MSC - 1.501.0000 Recursos Próprios	0,00	0,00	0,00	2.000,00	2.000,00	4.000,00
2266 - 3.3.90.30.00	0,00	0,00	0,00	10.000,00	20.000,00	30.000,00
100 - MSC - 1.501.0000 Recursos Próprios	0,00	0,00	0,00	10.000,00	20.000,00	30.000,00
2268 - 3.3.90.31.00	0,00	0,00	0,00	2.000,00	2.000,00	4.000,00
100 - MSC - 1.501.0000 Recursos Próprios	0,00	0,00	0,00	2.000,00	2.000,00	4.000,00
2269 - 3.3.90.32.00	0,00	0,00	0,00	2.000,00	10.000,00	12.000,00
100 - MSC - 1.501.0000 Recursos Próprios	0,00	0,00	0,00	2.000,00	10.000,00	12.000,00
2405 - 3.3.90.34.00	0,00	0,00	0,00	0,00	5.000,00	5.000,00
100 - MSC - 1.501.0000 Recursos Próprios	0,00	0,00	0,00	0,00	5.000,00	5.000,00
2265 - 3.3.90.36.00	0,00	0,00	0,00	15.000,00	25.000,00	40.000,00
100 - MSC - 1.501.0000 Recursos Próprios	0,00	0,00	0,00	15.000,00	25.000,00	40.000,00
2267 - 3.3.90.39.00	0,00	0,00	0,00	20.000,00	20.000,00	40.000,00
100 - MSC - 1.501.0000 Recursos Próprios	0,00	0,00	0,00	20.000,00	20.000,00	40.000,00
2262 - 3.3.90.41.00	0,00	0,00	0,00	2.000,00	2.000,00	4.000,00
100 - MSC - 1.501.0000 Recursos Próprios	0,00	0,00	0,00	2.000,00	2.000,00	4.000,00
2373 - 3.3.90.91.00	0,00	0,00	0,00	0,00	2.000,00	2.000,00
100 - MSC - 1.501.0000 Recursos Próprios	0,00	0,00	0,00	0,00	2.000,00	2.000,00
2270 - 3.3.90.92.00	0,00	0,00	0,00	2.000,00	2.000,00	4.000,00
100 - MSC - 1.501.0000 Recursos Próprios	0,00	0,00	0,00	2.000,00	2.000,00	4.000,00
2374 - 3.3.90.93.00	0,00	0,00	0,00	0,00	2.000,00	2.000,00
100 - MSC - 1.501.0000 Recursos Próprios	0,00	0,00	0,00	0,00	2.000,00	2.000,00
Função: 13 - Cultura	0,00	945.000,00	1.993.000,00	2.135.000,00	3.637.510,00	8.710.510,00
Subfunção: 392 - Difusão Cultural	0,00	945.000,00	1.993.000,00	2.135.000,00	3.637.510,00	8.710.510,00
Programa: 1215 - PROMOÇÃO E DIFUSÃO DA CULTURA LOCAL	0,00	945.000,00	1.993.000,00	2.135.000,00	3.637.510,00	8.710.510,00
Ação: 1.163 - Obras, reformas e aquisição de bens culturais investimentos - PNAB (Lei nº	0,00	0,00	0,00	0,00	20.000,00	20.000,00
2356 - 4.4.90.51.00	0,00	0,00	0,00	0,00	5.000,00	5.000,00
719 - MSC/STN - 719.0000 - Transferências da Política Nacional Aldir Blanc de Fomento à	0,00	0,00	0,00	0,00	5.000,00	5.000,00
2357 - 4.4.90.52.00	0,00	0,00	0,00	0,00	15.000,00	15.000,00
719 - MSC/STN - 719.0000 - Transferências da Política Nacional Aldir Blanc de Fomento à	0,00	0,00	0,00	0,00	15.000,00	15.000,00
Ação: 2.115 - APOIO AOS ESTUDANTES UNIVERSITÁRIOS	0,00	0,00	0,00	0,00	10.000,00	10.000,00
2406 - 3.3.90.30.00	0,00	0,00	0,00	0,00	5.000,00	5.000,00
100 - MSC - 1.501.0000 Recursos Próprios	0,00	0,00	0,00	0,00	5.000,00	5.000,00



PORTAL DA TRANSPARENCIA
<http://loaud.it-solucoes.inf.br/transparencia/Municipal/download/12-20241114122404.pdf>
 assinado por: idUser 239



DEMONSTRATIVO DE COMPATIBILIDADE ENTRE O PPA E LOA

PPA 2022 - 2025 - Valores em R\$

	Valor global	2022	2023	2024	2025	Total
2407 - 3.3.90.31.00	0,00	0,00	0,00	0,00	5.000,00	5.000,00
100 - MSC - 1.501.0000 Recursos Próprios	0,00	0,00	0,00	0,00	5.000,00	5.000,00
2.116 - COORDENAÇÃO E CONTROLE DOS SERVIÇOS DE DIFUSÃO CULTURAL	0,00	75.000,00	20.000,00	45.000,00	95.000,00	235.000,00
1014 - 3.3.90.30.00	0,00	25.000,00	5.000,00	5.000,00	5.000,00	40.000,00
100 - MSC - 1.501.0000 Recursos Próprios	0,00	25.000,00	5.000,00	5.000,00	5.000,00	40.000,00
1015 - 3.3.90.36.00	0,00	10.000,00	5.000,00	30.000,00	30.000,00	75.000,00
100 - MSC - 1.501.0000 Recursos Próprios	0,00	10.000,00	5.000,00	30.000,00	30.000,00	75.000,00
1016 - 3.3.90.39.00	0,00	30.000,00	5.000,00	5.000,00	60.000,00	100.000,00
100 - MSC - 1.501.0000 Recursos Próprios	0,00	30.000,00	5.000,00	5.000,00	60.000,00	100.000,00
1017 - 4.4.90.52.00	0,00	10.000,00	5.000,00	5.000,00	0,00	20.000,00
100 - MSC - 1.501.0000 Recursos Próprios	0,00	10.000,00	5.000,00	5.000,00	0,00	20.000,00
2.117 - PROMOÇÃO DE FESTIVIDADES CÍVICAS, TRADICIONAL E FOLCLÓRICAS	0,00	870.000,00	1.973.000,00	2.090.000,00	3.324.510,00	8.257.510,00
1018 - 3.3.90.30.00	0,00	40.000,00	110.000,00	110.000,00	160.000,00	420.000,00
100 - MSC - 1.501.0000 Recursos Próprios	0,00	40.000,00	110.000,00	110.000,00	160.000,00	420.000,00
2404 - 3.3.90.34.00	0,00	0,00	0,00	0,00	4.510,00	4.510,00
100 - MSC - 1.501.0000 Recursos Próprios	0,00	0,00	0,00	0,00	4.510,00	4.510,00
1019 - 3.3.90.36.00	0,00	30.000,00	60.000,00	60.000,00	160.000,00	310.000,00
100 - MSC - 1.501.0000 Recursos Próprios	0,00	30.000,00	60.000,00	60.000,00	160.000,00	310.000,00
1020 - 3.3.90.39.00	0,00	800.000,00	1.803.000,00	1.920.000,00	3.000.000,00	7.523.000,00
100 - MSC - 1.501.0000 Recursos Próprios	0,00	800.000,00	1.300.000,00	1.300.000,00	3.000.000,00	6.400.000,00
131 - MSC - 1.701.0000 Outras Transferências de Convênios ou Repasses dos Estados	0,00	0,00	503.000,00	620.000,00	0,00	1.123.000,00
Ação: 2.352 - Custo Operacional das Ações Culturais do PNAB (Lei nº 14.399/2022)	0,00	0,00	0,00	0,00	15.000,00	15.000,00
2358 - 3.3.90.30.00	0,00	0,00	0,00	0,00	5.000,00	5.000,00
719 - MSC/STN - 719.0000 - Transferências da Política Nacional Aldir Blanc de Fomento à	0,00	0,00	0,00	0,00	5.000,00	5.000,00
2359 - 3.3.90.36.00	0,00	0,00	0,00	0,00	5.000,00	5.000,00
719 - MSC/STN - 719.0000 - Transferências da Política Nacional Aldir Blanc de Fomento à	0,00	0,00	0,00	0,00	5.000,00	5.000,00
2360 - 3.3.90.39.00	0,00	0,00	0,00	0,00	5.000,00	5.000,00
719 - MSC/STN - 719.0000 - Transferências da Política Nacional Aldir Blanc de Fomento à	0,00	0,00	0,00	0,00	5.000,00	5.000,00
Ação: 2.353 - Fomento Cultural das Ações Culturais do PNAB (Lei nº 14.399/2022)	0,00	0,00	0,00	0,00	173.000,00	173.000,00
2361 - 3.3.50.41.00	0,00	0,00	0,00	0,00	40.000,00	40.000,00
719 - MSC/STN - 719.0000 - Transferências da Política Nacional Aldir Blanc de Fomento à	0,00	0,00	0,00	0,00	40.000,00	40.000,00
2362 - 3.3.50.43.00	0,00	0,00	0,00	0,00	20.000,00	20.000,00
719 - MSC/STN - 719.0000 - Transferências da Política Nacional Aldir Blanc de Fomento à	0,00	0,00	0,00	0,00	20.000,00	20.000,00
2366 - 3.3.90.30.00	0,00	0,00	0,00	0,00	3.000,00	3.000,00
719 - MSC/STN - 719.0000 - Transferências da Política Nacional Aldir Blanc de Fomento à	0,00	0,00	0,00	0,00	3.000,00	3.000,00
2364 - 3.3.90.31.00	0,00	0,00	0,00	0,00	80.000,00	80.000,00
719 - MSC/STN - 719.0000 - Transferências da Política Nacional Aldir Blanc de Fomento à	0,00	0,00	0,00	0,00	80.000,00	80.000,00



PORTAL DA TRANSPARÊNCIA
http://ouvidi-solucoes.in.gov.br/transparenciamunicipal/download/2-20241114122404.pdf
assinado por: idUser 239



DEMONSTRATIVO DE COMPATIBILIDADE ENTRE O PPA E LOA

PPA 2022 - 2025 - Valores em R\$

	Valor global	2022	2023	2024	2025	Total
2365 - 3.3.90.35.00	0,00	0,00	0,00	0,00	2.000,00	2.000,00
719 - MSC/STN - 719.0000 - Transferências da Política Nacional Aldir Blanc de Fomento à	0,00	0,00	0,00	0,00	2.000,00	2.000,00
2367 - 3.3.90.36.00	0,00	0,00	0,00	0,00	9.000,00	9.000,00
719 - MSC/STN - 719.0000 - Transferências da Política Nacional Aldir Blanc de Fomento à	0,00	0,00	0,00	0,00	9.000,00	9.000,00
2369 - 3.3.90.39.00	0,00	0,00	0,00	0,00	9.000,00	9.000,00
719 - MSC/STN - 719.0000 - Transferências da Política Nacional Aldir Blanc de Fomento à	0,00	0,00	0,00	0,00	9.000,00	9.000,00
2368 - 3.3.90.48.00	0,00	0,00	0,00	0,00	10.000,00	10.000,00
719 - MSC/STN - 719.0000 - Transferências da Política Nacional Aldir Blanc de Fomento à	0,00	0,00	0,00	0,00	10.000,00	10.000,00
Função: 27 - Desporto e Lazer	0,00	113.000,00	198.230,00	60.000,00	149.000,00	520.230,00
Subfunção: 392 - Difusão Cultural	0,00	50.000,00	50.000,00	0,00	0,00	100.000,00
Programa: 1216 - APOIO E INCENTIVO A PROMOÇÃO DAS ATIVIDADES DE LAZER	0,00	50.000,00	50.000,00	0,00	0,00	100.000,00
Ação: 1.86 - CONSTRUÇÃO, REFORMA E AMPLIAÇÃO DE ESCOLAS, QUADRAS	0,00	50.000,00	50.000,00	0,00	0,00	100.000,00
1021 - 4.4.90.51.00	0,00	50.000,00	50.000,00	0,00	0,00	100.000,00
103 - MSC - 1.500.1001 25% de Impostos e Transferências para a Educação (Art. 212 CF)	0,00	50.000,00	50.000,00	0,00	0,00	100.000,00
Subfunção: 812 - Desporto Comunitário	0,00	63.000,00	148.230,00	60.000,00	149.000,00	420.230,00
Programa: 1211 - DESENVOLVIMENTO DO DESPORTO AMADOR	0,00	63.000,00	148.230,00	60.000,00	149.000,00	420.230,00
Ação: 2.126 - MANUTENÇÃO DAS ATIVIDADES DE APOIO PARA O DESENVOLVIMENTO	0,00	63.000,00	148.230,00	56.000,00	145.000,00	412.230,00
1062 - 3.3.90.30.00	0,00	26.000,00	120.000,00	0,00	5.000,00	151.000,00
100 - MSC - 1.501.0000 Recursos Próprios	0,00	0,00	0,00	0,00	5.000,00	5.000,00
103 - MSC - 1.500.1001 25% de Impostos e Transferências para a Educação (Art. 212 CF)	0,00	26.000,00	120.000,00	0,00	0,00	146.000,00
1064 - 3.3.90.31.00	0,00	13.000,00	5.000,00	5.000,00	20.000,00	43.000,00
100 - MSC - 1.501.0000 Recursos Próprios	0,00	0,00	0,00	5.000,00	20.000,00	25.000,00
103 - MSC - 1.500.1001 25% de Impostos e Transferências para a Educação (Art. 212 CF)	0,00	13.000,00	5.000,00	0,00	0,00	18.000,00
1066 - 3.3.90.32.00	0,00	16.000,00	14.000,00	40.000,00	80.000,00	150.000,00
100 - MSC - 1.501.0000 Recursos Próprios	0,00	0,00	0,00	40.000,00	80.000,00	120.000,00
103 - MSC - 1.500.1001 25% de Impostos e Transferências para a Educação (Art. 212 CF)	0,00	16.000,00	14.000,00	0,00	0,00	30.000,00
2403 - 3.3.90.34.00	0,00	0,00	0,00	0,00	5.000,00	5.000,00
100 - MSC - 1.501.0000 Recursos Próprios	0,00	0,00	0,00	0,00	5.000,00	5.000,00
1069 - 3.3.90.36.00	0,00	2.000,00	3.230,00	5.000,00	30.000,00	40.230,00
100 - MSC - 1.501.0000 Recursos Próprios	0,00	0,00	0,00	5.000,00	30.000,00	35.000,00
103 - MSC - 1.500.1001 25% de Impostos e Transferências para a Educação (Art. 212 CF)	0,00	2.000,00	3.230,00	0,00	0,00	5.230,00
1070 - 3.3.90.39.00	0,00	5.000,00	5.000,00	5.000,00	5.000,00	20.000,00
100 - MSC - 1.501.0000 Recursos Próprios	0,00	0,00	0,00	5.000,00	5.000,00	10.000,00
103 - MSC - 1.500.1001 25% de Impostos e Transferências para a Educação (Art. 212 CF)	0,00	5.000,00	5.000,00	0,00	0,00	10.000,00
1073 - 4.4.90.52.00	0,00	1.000,00	1.000,00	1.000,00	0,00	3.000,00
100 - MSC - 1.501.0000 Recursos Próprios	0,00	0,00	0,00	1.000,00	0,00	1.000,00
103 - MSC - 1.500.1001 25% de Impostos e Transferências para a Educação (Art. 212 CF)	0,00	1.000,00	1.000,00	0,00	0,00	2.000,00



PORTAL DA TRANSPARÊNCIA
http://clouds.ufpa.edu.br/transparencia/municipal/download/12-20241114122404.pdf
assinado por: idUser 239



DEMONSTRATIVO DE COMPATIBILIDADE ENTRE O PPA E LOA

PPA 2022 - 2025 - Valores em R\$

		Valor global	2022	2023	2024	2025	Total
Ação:	2.333 - GESTÃO DA POLÍTICA DE INICIAÇÃO ESPORTIVA PELO LAZER PARA	0,00	0,00	0,00	4.000,00	4.000,00	8.000,00
	2278 - 3.3.90.30.00	0,00	0,00	0,00	1.000,00	1.000,00	2.000,00
	100 - MSC - 1.501.0000 Recursos Próprios	0,00	0,00	0,00	1.000,00	1.000,00	2.000,00
	2279 - 3.3.90.32.00	0,00	0,00	0,00	1.000,00	1.000,00	2.000,00
	100 - MSC - 1.501.0000 Recursos Próprios	0,00	0,00	0,00	1.000,00	1.000,00	2.000,00
	2280 - 3.3.90.36.00	0,00	0,00	0,00	1.000,00	1.000,00	2.000,00
	100 - MSC - 1.501.0000 Recursos Próprios	0,00	0,00	0,00	1.000,00	1.000,00	2.000,00
	2281 - 3.3.90.39.00	0,00	0,00	0,00	1.000,00	1.000,00	2.000,00
	100 - MSC - 1.501.0000 Recursos Próprios	0,00	0,00	0,00	1.000,00	1.000,00	2.000,00
Unidade gestora:	5 - Instituto de Previdência do Município de São João	0,00	11.320.000,00	14.060.000,00	14.964.000,00	15.401.000,00	55.745.000,00
Unidade orçamentária:	12012 - IPREVIS - INSTITUTO DE PREVIDÊNCIA DO MUNIC	0,00	11.320.000,00	14.060.000,00	14.964.000,00	15.401.000,00	55.745.000,00
Ação:	4 - Administração	0,00	304.920,00	0,00	0,00	0,00	304.920,00
Subfunção:	122 - Administração Geral	0,00	304.920,00	0,00	0,00	0,00	304.920,00
Programa:	901 - GESTÃO ADMINISTRATIVA DO RPPS	0,00	304.920,00	0,00	0,00	0,00	304.920,00
Ação:	1.101 - EXECUÇÃO DE OBRAS, AQUISIÇÃO DE MÓVEIS, MÁQUINAS E	0,00	30.000,00	0,00	0,00	0,00	30.000,00
	1528 - 4.4.90.51.00	0,00	10.000,00	0,00	0,00	0,00	10.000,00
	802 - MSC - 1.802.0000 Recursos Vinculados ao RPPS – Taxa de Administração	0,00	10.000,00	0,00	0,00	0,00	10.000,00
	1529 - 4.4.90.52.00	0,00	20.000,00	0,00	0,00	0,00	20.000,00
	802 - MSC - 1.802.0000 Recursos Vinculados ao RPPS – Taxa de Administração	0,00	20.000,00	0,00	0,00	0,00	20.000,00
Ação:	2.137 - GESTÃO ADMINISTRATIVA DO RPPS	0,00	249.920,00	0,00	0,00	0,00	249.920,00
	1530 - 3.1.90.04.00	0,00	10.000,00	0,00	0,00	0,00	10.000,00
	802 - MSC - 1.802.0000 Recursos Vinculados ao RPPS – Taxa de Administração	0,00	10.000,00	0,00	0,00	0,00	10.000,00
	1531 - 3.1.90.11.00	0,00	10.000,00	0,00	0,00	0,00	10.000,00
	802 - MSC - 1.802.0000 Recursos Vinculados ao RPPS – Taxa de Administração	0,00	10.000,00	0,00	0,00	0,00	10.000,00
	1532 - 3.1.90.13.00	0,00	5.000,00	0,00	0,00	0,00	5.000,00
	802 - MSC - 1.802.0000 Recursos Vinculados ao RPPS – Taxa de Administração	0,00	5.000,00	0,00	0,00	0,00	5.000,00
	1555 - 3.1.90.91.00	0,00	2.500,00	0,00	0,00	0,00	2.500,00
	802 - MSC - 1.802.0000 Recursos Vinculados ao RPPS – Taxa de Administração	0,00	2.500,00	0,00	0,00	0,00	2.500,00
	1557 - 3.1.90.93.00	0,00	2.500,00	0,00	0,00	0,00	2.500,00
	802 - MSC - 1.802.0000 Recursos Vinculados ao RPPS – Taxa de Administração	0,00	2.500,00	0,00	0,00	0,00	2.500,00
	1534 - 3.1.90.94.00	0,00	5.000,00	0,00	0,00	0,00	5.000,00
	802 - MSC - 1.802.0000 Recursos Vinculados ao RPPS – Taxa de Administração	0,00	5.000,00	0,00	0,00	0,00	5.000,00
	1533 - 3.1.91.13.00	0,00	5.000,00	0,00	0,00	0,00	5.000,00
	802 - MSC - 1.802.0000 Recursos Vinculados ao RPPS – Taxa de Administração	0,00	5.000,00	0,00	0,00	0,00	5.000,00
	1535 - 3.3.90.14.00	0,00	10.000,00	0,00	0,00	0,00	10.000,00
	802 - MSC - 1.802.0000 Recursos Vinculados ao RPPS – Taxa de Administração	0,00	10.000,00	0,00	0,00	0,00	10.000,00
	1536 - 3.3.90.30.00	0,00	20.000,00	0,00	0,00	0,00	20.000,00

PORTAL DA TRANSPARÊNCIA
http://cloud.it-solucoes.inf.br/PortalTransparenciaMunicipal/Download/12-20241114122404.pdf
assinado por: idUser 239



DEMONSTRATIVO DE COMPATIBILIDADE ENTRE O PPA E LOA

PPA 2022 - 2025 - Valores em R\$

	Valor global	2022	2023	2024	2025	Total
802 - MSC - 1.802.0000 Recursos Vinculados ao RPPS - Taxa de Administração	0,00	20.000,00	0,00	0,00	0,00	20.000,00
1537 - 3.3.90.33.00	0,00	10.000,00	0,00	0,00	0,00	10.000,00
802 - MSC - 1.802.0000 Recursos Vinculados ao RPPS - Taxa de Administração	0,00	10.000,00	0,00	0,00	0,00	10.000,00
1538 - 3.3.90.35.00	0,00	100.000,00	0,00	0,00	0,00	100.000,00
802 - MSC - 1.802.0000 Recursos Vinculados ao RPPS - Taxa de Administração	0,00	100.000,00	0,00	0,00	0,00	100.000,00
1539 - 3.3.90.36.00	0,00	15.000,00	0,00	0,00	0,00	15.000,00
802 - MSC - 1.802.0000 Recursos Vinculados ao RPPS - Taxa de Administração	0,00	15.000,00	0,00	0,00	0,00	15.000,00
1540 - 3.3.90.39.00	0,00	34.920,00	0,00	0,00	0,00	34.920,00
802 - MSC - 1.802.0000 Recursos Vinculados ao RPPS - Taxa de Administração	0,00	34.920,00	0,00	0,00	0,00	34.920,00
1541 - 3.3.90.47.00	0,00	5.000,00	0,00	0,00	0,00	5.000,00
802 - MSC - 1.802.0000 Recursos Vinculados ao RPPS - Taxa de Administração	0,00	5.000,00	0,00	0,00	0,00	5.000,00
1556 - 3.3.90.91.00	0,00	2.500,00	0,00	0,00	0,00	2.500,00
802 - MSC - 1.802.0000 Recursos Vinculados ao RPPS - Taxa de Administração	0,00	2.500,00	0,00	0,00	0,00	2.500,00
1542 - 3.3.90.92.00	0,00	10.000,00	0,00	0,00	0,00	10.000,00
802 - MSC - 1.802.0000 Recursos Vinculados ao RPPS - Taxa de Administração	0,00	10.000,00	0,00	0,00	0,00	10.000,00
1558 - 3.3.90.93.00	0,00	2.500,00	0,00	0,00	0,00	2.500,00
802 - MSC - 1.802.0000 Recursos Vinculados ao RPPS - Taxa de Administração	0,00	2.500,00	0,00	0,00	0,00	2.500,00
Ação: 2.138 - CAPACITAÇÃO, TREINAMENTO E QUALIFICAÇÃO DE AGENTES PÚBLICOS	0,00	25.000,00	0,00	0,00	0,00	25.000,00
1543 - 3.3.90.14.00	0,00	5.000,00	0,00	0,00	0,00	5.000,00
802 - MSC - 1.802.0000 Recursos Vinculados ao RPPS - Taxa de Administração	0,00	5.000,00	0,00	0,00	0,00	5.000,00
1547 - 3.3.90.30.00	0,00	5.000,00	0,00	0,00	0,00	5.000,00
802 - MSC - 1.802.0000 Recursos Vinculados ao RPPS - Taxa de Administração	0,00	5.000,00	0,00	0,00	0,00	5.000,00
1544 - 3.3.90.33.00	0,00	5.000,00	0,00	0,00	0,00	5.000,00
802 - MSC - 1.802.0000 Recursos Vinculados ao RPPS - Taxa de Administração	0,00	5.000,00	0,00	0,00	0,00	5.000,00
1545 - 3.3.90.36.00	0,00	5.000,00	0,00	0,00	0,00	5.000,00
802 - MSC - 1.802.0000 Recursos Vinculados ao RPPS - Taxa de Administração	0,00	5.000,00	0,00	0,00	0,00	5.000,00
1546 - 3.3.90.39.00	0,00	5.000,00	0,00	0,00	0,00	5.000,00
802 - MSC - 1.802.0000 Recursos Vinculados ao RPPS - Taxa de Administração	0,00	5.000,00	0,00	0,00	0,00	5.000,00
Função: 9 - Previdência Social	0,00	10.005.080,00	14.020.000,00	14.924.000,00	15.361.000,00	54.310.080,00
Subfunção: 122 - Administração Geral	0,00	0,00	420.000,00	421.980,00	526.760,00	1.368.740,00
Programa: 901 - GESTÃO ADMINISTRATIVA DO RPPS	0,00	0,00	420.000,00	421.980,00	526.760,00	1.368.740,00
Ação: 1.101 - EXECUÇÃO DE OBRAS, AQUISIÇÃO DE MÓVEIS, MÁQUINAS E	0,00	0,00	30.000,00	20.000,00	20.000,00	70.000,00
2056 - 4.4.90.51.00	0,00	0,00	10.000,00	10.000,00	10.000,00	30.000,00
802 - MSC - 1.802.0000 Recursos Vinculados ao RPPS - Taxa de Administração	0,00	0,00	10.000,00	10.000,00	10.000,00	30.000,00
2057 - 4.4.90.52.00	0,00	0,00	20.000,00	10.000,00	10.000,00	40.000,00
802 - MSC - 1.802.0000 Recursos Vinculados ao RPPS - Taxa de Administração	0,00	0,00	20.000,00	10.000,00	10.000,00	40.000,00
Ação: 2.137 - GESTÃO ADMINISTRATIVA DO RPPS	0,00	0,00	340.000,00	351.980,00	456.760,00	1.148.740,00



PORTAL DA TRANSPARENCIA
<http://cloud.it-solucoes.inf.br/transparenciaMunicipal/download/12-20241114122404.pdf>
 assinado por: idUser 239



DEMONSTRATIVO DE COMPATIBILIDADE ENTRE O PPA E LOA

PPA 2022 - 2025 - Valores em R\$

	Valor global	2022	2023	2024	2025	Total
2058 - 3.1.90.04.00	0,00	0,00	10.000,00	10.000,00	10.000,00	30.000,00
802 - MSC - 1.802.0000 Recursos Vinculados ao RPPS - Taxa de Administração	0,00	0,00	10.000,00	10.000,00	10.000,00	30.000,00
2059 - 3.1.90.11.00	0,00	0,00	10.000,00	11.980,00	11.000,00	32.980,00
802 - MSC - 1.802.0000 Recursos Vinculados ao RPPS - Taxa de Administração	0,00	0,00	10.000,00	11.980,00	11.000,00	32.980,00
2060 - 3.1.90.13.00	0,00	0,00	10.000,00	10.000,00	10.000,00	30.000,00
802 - MSC - 1.802.0000 Recursos Vinculados ao RPPS - Taxa de Administração	0,00	0,00	10.000,00	10.000,00	10.000,00	30.000,00
2069 - 3.1.90.91.00	0,00	0,00	10.000,00	10.000,00	10.000,00	30.000,00
802 - MSC - 1.802.0000 Recursos Vinculados ao RPPS - Taxa de Administração	0,00	0,00	10.000,00	10.000,00	10.000,00	30.000,00
2071 - 3.1.90.93.00	0,00	0,00	10.000,00	10.000,00	10.000,00	30.000,00
802 - MSC - 1.802.0000 Recursos Vinculados ao RPPS - Taxa de Administração	0,00	0,00	10.000,00	10.000,00	10.000,00	30.000,00
2062 - 3.1.90.94.00	0,00	0,00	10.000,00	10.000,00	10.000,00	30.000,00
802 - MSC - 1.802.0000 Recursos Vinculados ao RPPS - Taxa de Administração	0,00	0,00	10.000,00	10.000,00	10.000,00	30.000,00
2061 - 3.1.91.13.00	0,00	0,00	10.000,00	10.000,00	10.000,00	30.000,00
802 - MSC - 1.802.0000 Recursos Vinculados ao RPPS - Taxa de Administração	0,00	0,00	10.000,00	10.000,00	10.000,00	30.000,00
2063 - 3.3.90.14.00	0,00	0,00	10.000,00	10.000,00	10.000,00	30.000,00
802 - MSC - 1.802.0000 Recursos Vinculados ao RPPS - Taxa de Administração	0,00	0,00	10.000,00	10.000,00	10.000,00	30.000,00
2064 - 3.3.90.30.00	0,00	0,00	20.000,00	10.000,00	10.000,00	40.000,00
802 - MSC - 1.802.0000 Recursos Vinculados ao RPPS - Taxa de Administração	0,00	0,00	20.000,00	10.000,00	10.000,00	40.000,00
2065 - 3.3.90.33.00	0,00	0,00	10.000,00	10.000,00	10.000,00	30.000,00
802 - MSC - 1.802.0000 Recursos Vinculados ao RPPS - Taxa de Administração	0,00	0,00	10.000,00	10.000,00	10.000,00	30.000,00
2066 - 3.3.90.35.00	0,00	0,00	100.000,00	100.000,00	145.760,00	345.760,00
802 - MSC - 1.802.0000 Recursos Vinculados ao RPPS - Taxa de Administração	0,00	0,00	100.000,00	100.000,00	145.760,00	345.760,00
2067 - 3.3.90.36.00	0,00	0,00	40.000,00	50.000,00	80.000,00	170.000,00
802 - MSC - 1.802.0000 Recursos Vinculados ao RPPS - Taxa de Administração	0,00	0,00	40.000,00	50.000,00	80.000,00	170.000,00
2068 - 3.3.90.39.00	0,00	0,00	50.000,00	60.000,00	90.000,00	200.000,00
802 - MSC - 1.802.0000 Recursos Vinculados ao RPPS - Taxa de Administração	0,00	0,00	50.000,00	60.000,00	90.000,00	200.000,00
2073 - 3.3.90.47.00	0,00	0,00	10.000,00	10.000,00	10.000,00	30.000,00
802 - MSC - 1.802.0000 Recursos Vinculados ao RPPS - Taxa de Administração	0,00	0,00	10.000,00	10.000,00	10.000,00	30.000,00
2070 - 3.3.90.91.00	0,00	0,00	10.000,00	10.000,00	10.000,00	30.000,00
802 - MSC - 1.802.0000 Recursos Vinculados ao RPPS - Taxa de Administração	0,00	0,00	10.000,00	10.000,00	10.000,00	30.000,00
2074 - 3.3.90.92.00	0,00	0,00	10.000,00	10.000,00	10.000,00	30.000,00
802 - MSC - 1.802.0000 Recursos Vinculados ao RPPS - Taxa de Administração	0,00	0,00	10.000,00	10.000,00	10.000,00	30.000,00
2072 - 3.3.90.93.00	0,00	0,00	10.000,00	10.000,00	10.000,00	30.000,00
802 - MSC - 1.802.0000 Recursos Vinculados ao RPPS - Taxa de Administração	0,00	0,00	10.000,00	10.000,00	10.000,00	30.000,00
Ação: 2.138 - CAPACITAÇÃO, TREINAMENTO E QUALIFICAÇÃO DE AGENTES PÚBLICOS	0,00	0,00	50.000,00	50.000,00	50.000,00	150.000,00
2075 - 3.3.90.14.00	0,00	0,00	10.000,00	10.000,00	10.000,00	30.000,00
802 - MSC - 1.802.0000 Recursos Vinculados ao RPPS - Taxa de Administração	0,00	0,00	10.000,00	10.000,00	10.000,00	30.000,00





DEMONSTRATIVO DE COMPATIBILIDADE ENTRE O PPA E LOA

PPA 2022 - 2025 - Valores em R\$

	Valor global	2022	2023	2024	2025	Total
2079 - 3.3.90.30.00	0,00	0,00	10.000,00	10.000,00	10.000,00	30.000,00
802 - MSC - 1.802.0000 Recursos Vinculados ao RPPS - Taxa de Administração	0,00	0,00	10.000,00	10.000,00	10.000,00	30.000,00
2076 - 3.3.90.33.00	0,00	0,00	10.000,00	10.000,00	10.000,00	30.000,00
802 - MSC - 1.802.0000 Recursos Vinculados ao RPPS - Taxa de Administração	0,00	0,00	10.000,00	10.000,00	10.000,00	30.000,00
2077 - 3.3.90.36.00	0,00	0,00	10.000,00	10.000,00	10.000,00	30.000,00
802 - MSC - 1.802.0000 Recursos Vinculados ao RPPS - Taxa de Administração	0,00	0,00	10.000,00	10.000,00	10.000,00	30.000,00
2078 - 3.3.90.39.00	0,00	0,00	10.000,00	10.000,00	10.000,00	30.000,00
802 - MSC - 1.802.0000 Recursos Vinculados ao RPPS - Taxa de Administração	0,00	0,00	10.000,00	10.000,00	10.000,00	30.000,00
Subfunção: 272 - Previdência do Regime Estatutário	0,00	9.311.080,00	12.700.000,00	13.702.020,00	13.934.240,00	49.647.340,00
Programa: 902 - MANUTENÇÃO DAS ATIVIDADES PREVIDENCIÁRIAS DO RPPS	0,00	9.311.080,00	12.700.000,00	13.702.020,00	13.934.240,00	49.647.340,00
Ação: 2.139 - MANUTENÇÃO DAS ATIVIDADES PREVIDENCIÁRIAS DO RPPS (DESPESAS)	0,00	9.311.080,00	12.700.000,00	0,00	0,00	22.011.080,00
1548 - 3.1.90.01.00	0,00	8.000.000,00	11.100.000,00	0,00	0,00	19.100.000,00
100 - MSC - 1.501.0000 Recursos Próprios	0,00	0,00	3.140.000,00	0,00	0,00	3.140.000,00
800 - MSC - 1.800.1111 Recursos Vinculados ao RPPS - Fundo de Capitalização (Plano Pre	0,00	8.000.000,00	7.960.000,00	0,00	0,00	15.960.000,00
1549 - 3.1.90.03.00	0,00	1.311.080,00	1.600.000,00	0,00	0,00	2.911.080,00
800 - MSC - 1.800.1111 Recursos Vinculados ao RPPS - Fundo de Capitalização (Plano Pre	0,00	1.311.080,00	1.600.000,00	0,00	0,00	2.911.080,00
Ação: 2.323 - PODER EXECUTIVO - MANUTENÇÃO DAS ATIVIDADES PREVIDENCIÁRIAS	0,00	0,00	0,00	13.567.020,00	13.772.240,00	27.339.260,00
2121 - 3.1.90.01.00	0,00	0,00	0,00	11.498.020,00	12.004.240,00	23.502.260,00
800 - MSC - 1.800.1111 Recursos Vinculados ao RPPS - Fundo de Capitalização (Plano Pre	0,00	0,00	0,00	11.498.020,00	12.004.240,00	23.502.260,00
2122 - 3.1.90.03.00	0,00	0,00	0,00	2.069.000,00	1.758.000,00	3.827.000,00
800 - MSC - 1.800.1111 Recursos Vinculados ao RPPS - Fundo de Capitalização (Plano Pre	0,00	0,00	0,00	2.069.000,00	1.758.000,00	3.827.000,00
2375 - 3.3.90.39.00	0,00	0,00	0,00	0,00	10.000,00	10.000,00
800 - MSC - 1.800.1111 Recursos Vinculados ao RPPS - Fundo de Capitalização (Plano Pre	0,00	0,00	0,00	0,00	10.000,00	10.000,00
Ação: 2.324 - PODER LEGISLATIVO - MANUTENÇÃO DAS ATIVIDADES PREVIDENCIÁRIAS	0,00	0,00	0,00	135.000,00	152.000,00	287.000,00
2123 - 3.1.90.01.00	0,00	0,00	0,00	135.000,00	142.000,00	277.000,00
800121 - MSC - 1.800.1121 Recursos Vinculados ao RPPS - Fundo de Capitalização (Plano	0,00	0,00	0,00	135.000,00	142.000,00	277.000,00
2376 - 3.1.90.03.00	0,00	0,00	0,00	0,00	10.000,00	10.000,00
800121 - MSC - 1.800.1121 Recursos Vinculados ao RPPS - Fundo de Capitalização (Plano	0,00	0,00	0,00	0,00	10.000,00	10.000,00
Ação: 2.354 - PAGAMENTO DE COMPENSAÇÃO PREVIDENCIÁRIA AO RGPS	0,00	0,00	0,00	0,00	10.000,00	10.000,00
2377 - 3.1.90.86.00	0,00	0,00	0,00	0,00	10.000,00	10.000,00
800 - MSC - 1.800.1111 Recursos Vinculados ao RPPS - Fundo de Capitalização (Plano Pre	0,00	0,00	0,00	0,00	10.000,00	10.000,00
Subfunção: 274 - Previdência Especial	0,00	694.000,00	900.000,00	800.000,00	900.000,00	3.294.000,00
Programa: 902 - MANUTENÇÃO DAS ATIVIDADES PREVIDENCIÁRIAS DO RPPS	0,00	694.000,00	900.000,00	800.000,00	900.000,00	3.294.000,00
Ação: 2.140 - MANUTENÇÃO DAS ATIVIDADES PREVIDENCIÁRIAS DO RPPS (DESPESAS)	0,00	694.000,00	900.000,00	0,00	0,00	1.594.000,00
1550 - 3.1.90.01.00	0,00	694.000,00	900.000,00	0,00	0,00	1.594.000,00
100 - MSC - 1.501.0000 Recursos Próprios	0,00	694.000,00	900.000,00	0,00	0,00	1.594.000,00



PORTAL DA TRANSPARENCIA
http://cloud.it.sjoao.pe.gov.br/transparencia/municipal/download/12-2024/1114122404.pdf
assinado por: idUser 239



DEMONSTRATIVO DE COMPATIBILIDADE ENTRE O PPA E LOA

PPA 2022 - 2025 - Valores em R\$

		Valor global	2022	2023	2024	2025	Total
Ação:	2.325 - PODER EXECUTIVO - MANUTENÇÃO DAS ATIVIDADES PREVIDENCIÁRIAS	0,00	0,00	0,00	800.000,00	900.000,00	1.700.000,00
	2124 - 3.1.90.01.00	0,00	0,00	0,00	800.000,00	900.000,00	1.700.000,00
	100 - MSC - 1.501.0000 Recursos Próprios	0,00	0,00	0,00	800.000,00	900.000,00	1.700.000,00
Função:	28 - Encargos Especiais	0,00	10.000,00	40.000,00	40.000,00	40.000,00	130.000,00
Subfunção:	843 - Serviço da Dívida Interna	0,00	5.000,00	20.000,00	20.000,00	20.000,00	65.000,00
Programa:	902 - MANUTENÇÃO DAS ATIVIDADES PREVIDENCIÁRIAS DO RPPS	0,00	5.000,00	20.000,00	20.000,00	20.000,00	65.000,00
Ação:	0.142 - PRECATÓRIOS E SENTENÇAS JUDICIAIS DO RPPS	0,00	0,00	0,00	20.000,00	20.000,00	40.000,00
	2127 - 3.1.90.91.00	0,00	0,00	0,00	10.000,00	10.000,00	20.000,00
	800 - MSC - 1.800.1111 Recursos Vinculados ao RPPS - Fundo de Capitalização (Plano Pre	0,00	0,00	0,00	10.000,00	10.000,00	20.000,00
	2128 - 3.3.90.91.00	0,00	0,00	0,00	10.000,00	10.000,00	20.000,00
	800 - MSC - 1.800.1111 Recursos Vinculados ao RPPS - Fundo de Capitalização (Plano Pre	0,00	0,00	0,00	10.000,00	10.000,00	20.000,00
Ação:	2.142 - PRECATÓRIOS E SENTENÇAS JUDICIAIS DO RPPS	0,00	5.000,00	20.000,00	0,00	0,00	25.000,00
	1553 - 3.1.90.91.00	0,00	2.500,00	10.000,00	0,00	0,00	12.500,00
	800 - MSC - 1.800.1111 Recursos Vinculados ao RPPS - Fundo de Capitalização (Plano Pre	0,00	2.500,00	10.000,00	0,00	0,00	12.500,00
	1554 - 3.3.90.91.00	0,00	2.500,00	10.000,00	0,00	0,00	12.500,00
	800 - MSC - 1.800.1111 Recursos Vinculados ao RPPS - Fundo de Capitalização (Plano Pre	0,00	2.500,00	10.000,00	0,00	0,00	12.500,00
Subfunção:	846 - Outros Encargos Especiais	0,00	5.000,00	20.000,00	20.000,00	20.000,00	65.000,00
Programa:	902 - MANUTENÇÃO DAS ATIVIDADES PREVIDENCIÁRIAS DO RPPS	0,00	5.000,00	20.000,00	20.000,00	20.000,00	65.000,00
Ação:	0.141 - INDENIZAÇÕES E RESTITUIÇÕES DO RPPS	0,00	0,00	0,00	20.000,00	20.000,00	40.000,00
	2125 - 3.1.90.93.00	0,00	0,00	0,00	10.000,00	10.000,00	20.000,00
	800 - MSC - 1.800.1111 Recursos Vinculados ao RPPS - Fundo de Capitalização (Plano Pre	0,00	0,00	0,00	10.000,00	10.000,00	20.000,00
	2126 - 3.3.90.93.00	0,00	0,00	0,00	10.000,00	10.000,00	20.000,00
	800 - MSC - 1.800.1111 Recursos Vinculados ao RPPS - Fundo de Capitalização (Plano Pre	0,00	0,00	0,00	10.000,00	10.000,00	20.000,00
Ação:	2.141 - INDENIZAÇÕES E RESTITUIÇÕES DO RPPS	0,00	5.000,00	20.000,00	0,00	0,00	25.000,00
	1551 - 3.1.90.93.00	0,00	2.500,00	10.000,00	0,00	0,00	12.500,00
	800 - MSC - 1.800.1111 Recursos Vinculados ao RPPS - Fundo de Capitalização (Plano Pre	0,00	2.500,00	10.000,00	0,00	0,00	12.500,00
	1552 - 3.3.90.93.00	0,00	2.500,00	10.000,00	0,00	0,00	12.500,00
	800 - MSC - 1.800.1111 Recursos Vinculados ao RPPS - Fundo de Capitalização (Plano Pre	0,00	2.500,00	10.000,00	0,00	0,00	12.500,00
Função:	99 - Reserva de Contingência	0,00	1.000.000,00	0,00	0,00	0,00	1.000.000,00
Subfunção:	999 - Reserva de Contingência	0,00	1.000.000,00	0,00	0,00	0,00	1.000.000,00
Programa:	902 - MANUTENÇÃO DAS ATIVIDADES PREVIDENCIÁRIAS DO RPPS	0,00	1.000.000,00	0,00	0,00	0,00	1.000.000,00
Ação:	2.143 - RESERVA DO RPPS	0,00	1.000.000,00	0,00	0,00	0,00	1.000.000,00
	1559 - 9.9.99.99.00	0,00	1.000.000,00	0,00	0,00	0,00	1.000.000,00
	800 - MSC - 1.800.1111 Recursos Vinculados ao RPPS - Fundo de Capitalização (Plano Pre	0,00	1.000.000,00	0,00	0,00	0,00	1.000.000,00
Unidade gestora:	6 - Câmara Municipal de São João	0,00	2.166.000,00	3.050.000,00	3.550.000,00	4.800.000,00	13.566.000,00
Unidade orçamentária:	1001 - CÂMARA MUNICIPAL DE SÃO JOÃO	0,00	2.166.000,00	3.050.000,00	3.550.000,00	4.800.000,00	13.566.000,00



assinado por: idUser 239

DA TRANSPARÊNCIA
http://solucoes.informatica.gov.br/transparencia/assinado por: idUser 239



DEMONSTRATIVO DE COMPATIBILIDADE ENTRE O PPA E LOA

PPA 2022 - 2025 - Valores em R\$

	Valor global	2022	2023	2024	2025	Total
Função: 1 - Legislativa	0,00	2.146.000,00	3.020.000,00	3.520.000,00	4.770.000,00	13.456.000,00
Ação: 31 - Ação Legislativa	0,00	2.146.000,00	3.020.000,00	3.520.000,00	4.770.000,00	13.456.000,00
na: 10 - ATIVIDADE LEGISLATIVA	0,00	1.027.000,00	1.441.500,00	1.517.500,00	1.967.500,00	5.953.500,00
2.1 - MANUTENÇÃO DO PROCESSO LEGISLATIVO	0,00	997.000,00	1.396.500,00	1.453.000,00	1.903.000,00	5.749.500,00
1 - 3.1.90.11.00	0,00	800.000,00	1.101.000,00	1.100.000,00	1.500.000,00	4.501.000,00
100 - MSC - 1.501.0000 Recursos Próprios	0,00	800.000,00	1.101.000,00	1.100.000,00	1.500.000,00	4.501.000,00
2 - 3.1.90.13.00	0,00	182.000,00	273.000,00	230.000,00	250.000,00	935.000,00
100 - MSC - 1.501.0000 Recursos Próprios	0,00	182.000,00	273.000,00	230.000,00	250.000,00	935.000,00
3 - 3.3.90.14.00	0,00	15.000,00	22.500,00	30.000,00	30.000,00	97.500,00
100 - MSC - 1.501.0000 Recursos Próprios	0,00	15.000,00	22.500,00	30.000,00	30.000,00	97.500,00
2136 - 3.3.90.93.00	0,00	0,00	0,00	93.000,00	123.000,00	216.000,00
100 - MSC - 1.501.0000 Recursos Próprios	0,00	0,00	0,00	93.000,00	123.000,00	216.000,00
Ação: 2.3 - CAPACITAÇÃO DE VEREADORES	0,00	8.000,00	12.000,00	26.000,00	26.000,00	72.000,00
4 - 3.3.90.30.00	0,00	2.000,00	3.000,00	3.000,00	3.000,00	11.000,00
100 - MSC - 1.501.0000 Recursos Próprios	0,00	2.000,00	3.000,00	3.000,00	3.000,00	11.000,00
5 - 3.3.90.36.00	0,00	2.000,00	3.000,00	3.000,00	3.000,00	11.000,00
100 - MSC - 1.501.0000 Recursos Próprios	0,00	2.000,00	3.000,00	3.000,00	3.000,00	11.000,00
6 - 3.3.90.39.00	0,00	4.000,00	6.000,00	20.000,00	20.000,00	50.000,00
100 - MSC - 1.501.0000 Recursos Próprios	0,00	4.000,00	6.000,00	20.000,00	20.000,00	50.000,00
Ação: 2.4 - CAPACITAÇÃO DOS SERVIDORES DA CÂMARA	0,00	6.000,00	9.000,00	14.500,00	14.500,00	44.000,00
7 - 3.3.90.30.00	0,00	2.000,00	3.000,00	3.000,00	3.000,00	11.000,00
100 - MSC - 1.501.0000 Recursos Próprios	0,00	2.000,00	3.000,00	3.000,00	3.000,00	11.000,00
8 - 3.3.90.36.00	0,00	1.000,00	1.500,00	1.500,00	1.500,00	5.500,00
100 - MSC - 1.501.0000 Recursos Próprios	0,00	1.000,00	1.500,00	1.500,00	1.500,00	5.500,00
9 - 3.3.90.39.00	0,00	3.000,00	4.500,00	10.000,00	10.000,00	27.500,00
100 - MSC - 1.501.0000 Recursos Próprios	0,00	3.000,00	4.500,00	10.000,00	10.000,00	27.500,00
Ação: 2.5 - MANUTENÇÃO DAS ATIVIDADES DE CERIMONIAL	0,00	16.000,00	24.000,00	24.000,00	24.000,00	88.000,00
10 - 3.3.90.30.00	0,00	5.000,00	7.500,00	7.500,00	7.500,00	27.500,00
100 - MSC - 1.501.0000 Recursos Próprios	0,00	5.000,00	7.500,00	7.500,00	7.500,00	27.500,00
11 - 3.3.90.36.00	0,00	3.000,00	4.500,00	4.500,00	4.500,00	16.500,00
100 - MSC - 1.501.0000 Recursos Próprios	0,00	3.000,00	4.500,00	4.500,00	4.500,00	16.500,00
12 - 3.3.90.39.00	0,00	8.000,00	12.000,00	12.000,00	12.000,00	44.000,00
100 - MSC - 1.501.0000 Recursos Próprios	0,00	8.000,00	12.000,00	12.000,00	12.000,00	44.000,00
Programa: 20 - GESTÃO ADMINISTRATIVA DA CÂMARA	0,00	1.119.000,00	1.578.500,00	2.002.500,00	2.802.500,00	7.502.500,00
Ação: 1.1 - RECUPERAÇÃO DO PRÉDIO DA CÂMARA MUNICIPAL	0,00	20.000,00	30.000,00	54.500,00	154.500,00	259.000,00
13 - 4.4.90.51.00	0,00	20.000,00	30.000,00	54.500,00	154.500,00	259.000,00
100 - MSC - 1.501.0000 Recursos Próprios	0,00	20.000,00	30.000,00	54.500,00	154.500,00	259.000,00



PORTAL DA TRANSPARÊNCIA
http://ouvidi-solucoes.inf.br/transparenciaMunicipal/download/12-20241114122404.pdf
assinado por: idUser 239



DEMONSTRATIVO DE COMPATIBILIDADE ENTRE O PPA E LOA

PPA 2022 - 2025 - Valores em R\$

		Valor global	2022	2023	2024	2025	Total
Ação:	2.2 - MANUTENÇÃO DEPARTAMENTO DE ADMINISTRAÇÃO E FINANÇAS	0,00	1.099.000,00	1.548.500,00	1.948.000,00	2.648.000,00	7.243.500,00
	14 - 3.1.90.04.00	0,00	8.000,00	12.000,00	240.000,00	340.000,00	600.000,00
	100 - MSC - 1.501.0000 Recursos Próprios	0,00	8.000,00	12.000,00	240.000,00	340.000,00	600.000,00
	15 - 3.1.90.11.00	0,00	520.000,00	680.000,00	650.000,00	750.000,00	2.600.000,00
	100 - MSC - 1.501.0000 Recursos Próprios	0,00	520.000,00	680.000,00	650.000,00	750.000,00	2.600.000,00
	16 - 3.1.90.13.00	0,00	52.000,00	78.000,00	100.000,00	100.000,00	330.000,00
	100 - MSC - 1.501.0000 Recursos Próprios	0,00	52.000,00	78.000,00	100.000,00	100.000,00	330.000,00
	17 - 3.1.90.16.00	0,00	3.000,00	4.500,00	4.500,00	4.500,00	16.500,00
	100 - MSC - 1.501.0000 Recursos Próprios	0,00	3.000,00	4.500,00	4.500,00	4.500,00	16.500,00
	2134 - 3.1.90.91.00	0,00	0,00	0,00	5.000,00	5.000,00	10.000,00
	100 - MSC - 1.501.0000 Recursos Próprios	0,00	0,00	0,00	5.000,00	5.000,00	10.000,00
	2135 - 3.1.90.94.00	0,00	0,00	0,00	5.000,00	5.000,00	10.000,00
	100 - MSC - 1.501.0000 Recursos Próprios	0,00	0,00	0,00	5.000,00	5.000,00	10.000,00
	18 - 3.1.91.13.00	0,00	90.000,00	135.000,00	120.000,00	170.000,00	515.000,00
	100 - MSC - 1.501.0000 Recursos Próprios	0,00	90.000,00	135.000,00	120.000,00	170.000,00	515.000,00
	2129 - 3.3.90.08.00	0,00	0,00	0,00	5.000,00	5.000,00	10.000,00
	100 - MSC - 1.501.0000 Recursos Próprios	0,00	0,00	0,00	5.000,00	5.000,00	10.000,00
	19 - 3.3.90.14.00	0,00	3.000,00	4.500,00	20.000,00	20.000,00	47.500,00
	100 - MSC - 1.501.0000 Recursos Próprios	0,00	3.000,00	4.500,00	20.000,00	20.000,00	47.500,00
	20 - 3.3.90.30.00	0,00	92.000,00	138.000,00	138.000,00	158.000,00	526.000,00
	100 - MSC - 1.501.0000 Recursos Próprios	0,00	92.000,00	138.000,00	138.000,00	158.000,00	526.000,00
	21 - 3.3.90.33.00	0,00	3.000,00	4.500,00	4.500,00	4.500,00	16.500,00
	100 - MSC - 1.501.0000 Recursos Próprios	0,00	3.000,00	4.500,00	4.500,00	4.500,00	16.500,00
	22 - 3.3.90.35.00	0,00	117.000,00	175.500,00	240.000,00	290.000,00	822.500,00
	100 - MSC - 1.501.0000 Recursos Próprios	0,00	117.000,00	175.500,00	240.000,00	290.000,00	822.500,00
	23 - 3.3.90.36.00	0,00	77.000,00	115.500,00	100.000,00	130.000,00	422.500,00
	100 - MSC - 1.501.0000 Recursos Próprios	0,00	77.000,00	115.500,00	100.000,00	130.000,00	422.500,00
	24 - 3.3.90.39.00	0,00	105.000,00	157.500,00	180.000,00	360.000,00	802.500,00
	100 - MSC - 1.501.0000 Recursos Próprios	0,00	105.000,00	157.500,00	180.000,00	360.000,00	802.500,00
	2130 - 3.3.90.40.00	0,00	0,00	0,00	60.000,00	80.000,00	140.000,00
	100 - MSC - 1.501.0000 Recursos Próprios	0,00	0,00	0,00	60.000,00	80.000,00	140.000,00
	2131 - 3.3.90.41.00	0,00	0,00	0,00	8.000,00	8.000,00	16.000,00
	100 - MSC - 1.501.0000 Recursos Próprios	0,00	0,00	0,00	8.000,00	8.000,00	16.000,00
	2132 - 3.3.90.47.00	0,00	0,00	0,00	20.000,00	20.000,00	40.000,00
	100 - MSC - 1.501.0000 Recursos Próprios	0,00	0,00	0,00	20.000,00	20.000,00	40.000,00
	2133 - 3.3.90.91.00	0,00	0,00	0,00	5.000,00	5.000,00	10.000,00
	100 - MSC - 1.501.0000 Recursos Próprios	0,00	0,00	0,00	5.000,00	5.000,00	10.000,00



PORTAL DA TRANSPARENCIA
http://cloud.it-solucoes.inf.br/transparenciaMunicipal/download/12-20241114122404.pdf
assinado por: idUser 239



DEMONSTRATIVO DE COMPATIBILIDADE ENTRE O PPA E LOA

PPA 2022 - 2025 - Valores em R\$

	Valor global	2022	2023	2024	2025	Total
25 - 3.3.90.92.00	0,00	2.000,00	3.000,00	3.000,00	3.000,00	11.000,00
100 - MSC - 1.501.0000 Recursos Próprios	0,00	2.000,00	3.000,00	3.000,00	3.000,00	11.000,00
26 - 3.3.90.93.00	0,00	22.000,00	33.000,00	10.000,00	10.000,00	75.000,00
100 - MSC - 1.501.0000 Recursos Próprios	0,00	22.000,00	33.000,00	10.000,00	10.000,00	75.000,00
27 - 4.4.90.52.00	0,00	5.000,00	7.500,00	30.000,00	180.000,00	222.500,00
100 - MSC - 1.501.0000 Recursos Próprios	0,00	5.000,00	7.500,00	30.000,00	180.000,00	222.500,00
Função: 28 - Encargos Especiais	0,00	20.000,00	30.000,00	30.000,00	30.000,00	110.000,00
Subfunção: 846 - Outros Encargos Especiais	0,00	20.000,00	30.000,00	30.000,00	30.000,00	110.000,00
Programa: 0 - OPERAÇÕES ESPECIAIS	0,00	20.000,00	30.000,00	30.000,00	30.000,00	110.000,00
Ação: 2.6 - AMORTIZAÇÃO E ENCARGOS DA DÍVIDA COM O INSS	0,00	20.000,00	30.000,00	30.000,00	30.000,00	110.000,00
28 - 3.2.90.21.00	0,00	8.000,00	12.000,00	12.000,00	12.000,00	44.000,00
100 - MSC - 1.501.0000 Recursos Próprios	0,00	8.000,00	12.000,00	12.000,00	12.000,00	44.000,00
29 - 4.6.90.71.00	0,00	12.000,00	18.000,00	18.000,00	18.000,00	66.000,00
100 - MSC - 1.501.0000 Recursos Próprios	0,00	12.000,00	18.000,00	18.000,00	18.000,00	66.000,00
Unidade gestora: 11 - Fundo Municipal de Defesa dos Direitos da Criança e do Adolescente	0,00	87.000,00	87.000,00	87.000,00	700.000,00	961.000,00
Unidade orçamentária: 13013 - FUNDO MUNICIPAL DE DEFESA DOS DIREITOS DA CRIANÇA E DO ADOLESCENTE	0,00	87.000,00	87.000,00	87.000,00	700.000,00	961.000,00
Função: 4 - Administração	0,00	5.000,00	5.000,00	5.000,00	0,00	15.000,00
Subfunção: 122 - Administração Geral	0,00	5.000,00	5.000,00	5.000,00	0,00	15.000,00
Programa: 8013 - PROMOÇÃO DOS DIREITOS DA CRIANÇA E DO ADOLESCENTE	0,00	5.000,00	5.000,00	5.000,00	0,00	15.000,00
Ação: 2.146 - MANUTENÇÃO DAS ATIVIDADES DO CONSELHO DE DIREITO DA CRIANÇA E DO ADOLESCENTE	0,00	5.000,00	5.000,00	5.000,00	0,00	15.000,00
800 - 3.3.90.33.00	0,00	5.000,00	5.000,00	5.000,00	0,00	15.000,00
100 - MSC - 1.501.0000 Recursos Próprios	0,00	5.000,00	5.000,00	5.000,00	0,00	15.000,00
Função: 8 - Assistência Social	0,00	82.000,00	82.000,00	82.000,00	700.000,00	946.000,00
Subfunção: 243 - Assistência à Criança e ao Adolescente	0,00	82.000,00	82.000,00	82.000,00	700.000,00	946.000,00
Programa: 8011 - GESTÃO ADMINISTRATIVA DO FUNDO MUNICIPAL DOS DIREITOS DA CRIANÇA E DO ADOLESCENTE	0,00	34.000,00	34.000,00	34.000,00	700.000,00	802.000,00
Ação: 1.166 - CONSTRUÇÃO, REFORMA, AMPLIAÇÃO E OUTRAS OBRAS VINCULADAS AO FUNDO MUNICIPAL DOS DIREITOS DA CRIANÇA E DO ADOLESCENTE	0,00	0,00	0,00	0,00	15.000,00	15.000,00
2434 - 4.4.90.51.00	0,00	0,00	0,00	0,00	15.000,00	15.000,00
100 - MSC - 1.501.0000 Recursos Próprios	0,00	0,00	0,00	0,00	15.000,00	15.000,00
Ação: 1.167 - AQUISIÇÃO DE MÓVEIS, MÁQUINAS, VEÍCULOS E EQUIPAMENTOS	0,00	0,00	0,00	0,00	200.000,00	200.000,00
2435 - 4.4.90.52.00	0,00	0,00	0,00	0,00	200.000,00	200.000,00
100 - MSC - 1.501.0000 Recursos Próprios	0,00	0,00	0,00	0,00	200.000,00	200.000,00
Ação: 2.144 - MANUTENÇÃO DAS ATIVIDADES DO FUNDO DIREITO DA CRIANÇA E DO ADOLESCENTE	0,00	34.000,00	34.000,00	34.000,00	51.000,00	153.000,00
2439 - 3.1.90.04.00	0,00	0,00	0,00	0,00	1.000,00	1.000,00
100 - MSC - 1.501.0000 Recursos Próprios	0,00	0,00	0,00	0,00	1.000,00	1.000,00
1320 - 3.1.90.11.00	0,00	5.000,00	5.000,00	5.000,00	5.000,00	20.000,00
100 - MSC - 1.501.0000 Recursos Próprios	0,00	5.000,00	5.000,00	5.000,00	5.000,00	20.000,00
1321 - 3.1.90.13.00	0,00	1.000,00	1.000,00	1.000,00	1.000,00	4.000,00



assinado por: idUser 239

PORTAL DA TRANSPARENCIA
http://transparencia.munic.sj.br/transparencia/12-2024-14-152404.pdf



DEMONSTRATIVO DE COMPATIBILIDADE ENTRE O PPA E LOA

PPA 2022 - 2025 - Valores em R\$

	Valor global	2022	2023	2024	2025	Total
100 - MSC - 1.501.0000 Recursos Próprios	0,00	1.000,00	1.000,00	1.000,00	1.000,00	4.000,00
1324 - 3.1.90.16.00	0,00	1.000,00	1.000,00	1.000,00	1.000,00	4.000,00
100 - MSC - 1.501.0000 Recursos Próprios	0,00	1.000,00	1.000,00	1.000,00	1.000,00	4.000,00
2436 - 3.1.90.91.00	0,00	0,00	0,00	0,00	1.000,00	1.000,00
100 - MSC - 1.501.0000 Recursos Próprios	0,00	0,00	0,00	0,00	1.000,00	1.000,00
2437 - 3.1.90.92.00	0,00	0,00	0,00	0,00	1.000,00	1.000,00
100 - MSC - 1.501.0000 Recursos Próprios	0,00	0,00	0,00	0,00	1.000,00	1.000,00
2438 - 3.1.90.94.00	0,00	0,00	0,00	0,00	1.000,00	1.000,00
100 - MSC - 1.501.0000 Recursos Próprios	0,00	0,00	0,00	0,00	1.000,00	1.000,00
1326 - 3.1.91.13.00	0,00	1.000,00	1.000,00	1.000,00	1.000,00	4.000,00
100 - MSC - 1.501.0000 Recursos Próprios	0,00	1.000,00	1.000,00	1.000,00	1.000,00	4.000,00
2441 - 3.3.50.41.00	0,00	0,00	0,00	0,00	1.000,00	1.000,00
100 - MSC - 1.501.0000 Recursos Próprios	0,00	0,00	0,00	0,00	1.000,00	1.000,00
2440 - 3.3.50.43.00	0,00	0,00	0,00	0,00	1.000,00	1.000,00
100 - MSC - 1.501.0000 Recursos Próprios	0,00	0,00	0,00	0,00	1.000,00	1.000,00
1328 - 3.3.90.14.00	0,00	1.000,00	1.000,00	1.000,00	1.000,00	4.000,00
100 - MSC - 1.501.0000 Recursos Próprios	0,00	1.000,00	1.000,00	1.000,00	1.000,00	4.000,00
1329 - 3.3.90.30.00	0,00	10.000,00	10.000,00	10.000,00	10.000,00	40.000,00
100 - MSC - 1.501.0000 Recursos Próprios	0,00	10.000,00	10.000,00	10.000,00	10.000,00	40.000,00
2444 - 3.3.90.31.00	0,00	0,00	0,00	0,00	1.000,00	1.000,00
100 - MSC - 1.501.0000 Recursos Próprios	0,00	0,00	0,00	0,00	1.000,00	1.000,00
2443 - 3.3.90.32.00	0,00	0,00	0,00	0,00	1.000,00	1.000,00
100 - MSC - 1.501.0000 Recursos Próprios	0,00	0,00	0,00	0,00	1.000,00	1.000,00
2433 - 3.3.90.33.00	0,00	0,00	0,00	0,00	5.000,00	5.000,00
100 - MSC - 1.501.0000 Recursos Próprios	0,00	0,00	0,00	0,00	5.000,00	5.000,00
1331 - 3.3.90.35.00	0,00	1.000,00	1.000,00	1.000,00	1.000,00	4.000,00
100 - MSC - 1.501.0000 Recursos Próprios	0,00	1.000,00	1.000,00	1.000,00	1.000,00	4.000,00
1332 - 3.3.90.36.00	0,00	8.000,00	8.000,00	8.000,00	8.000,00	32.000,00
100 - MSC - 1.501.0000 Recursos Próprios	0,00	8.000,00	8.000,00	8.000,00	8.000,00	32.000,00
1333 - 3.3.90.39.00	0,00	5.000,00	5.000,00	5.000,00	5.000,00	20.000,00
100 - MSC - 1.501.0000 Recursos Próprios	0,00	5.000,00	5.000,00	5.000,00	5.000,00	20.000,00
2448 - 3.3.90.40.00	0,00	0,00	0,00	0,00	1.000,00	1.000,00
100 - MSC - 1.501.0000 Recursos Próprios	0,00	0,00	0,00	0,00	1.000,00	1.000,00
2442 - 3.3.90.41.00	0,00	0,00	0,00	0,00	1.000,00	1.000,00
100 - MSC - 1.501.0000 Recursos Próprios	0,00	0,00	0,00	0,00	1.000,00	1.000,00
2447 - 3.3.90.91.00	0,00	0,00	0,00	0,00	1.000,00	1.000,00
100 - MSC - 1.501.0000 Recursos Próprios	0,00	0,00	0,00	0,00	1.000,00	1.000,00





DEMONSTRATIVO DE COMPATIBILIDADE ENTRE O PPA E LOA

PPA 2022 - 2025 - Valores em R\$

	Valor global	2022	2023	2024	2025	Total
2446 - 3.3.90.92.00	0,00	0,00	0,00	0,00	1.000,00	1.000,00
100 - MSC - 1.501.0000 Recursos Próprios	0,00	0,00	0,00	0,00	1.000,00	1.000,00
1335 - 3.3.90.93.00	0,00	1.000,00	1.000,00	1.000,00	1.000,00	4.000,00
100 - MSC - 1.501.0000 Recursos Próprios	0,00	1.000,00	1.000,00	1.000,00	1.000,00	4.000,00
2.357 - MANUTENÇÃO DAS ATIVIDADES GERAIS DO CONSELHO MUNICIPAL DA	0,00	0,00	0,00	0,00	13.000,00	13.000,00
2449 - 3.3.90.14.00	0,00	0,00	0,00	0,00	2.000,00	2.000,00
100 - MSC - 1.501.0000 Recursos Próprios	0,00	0,00	0,00	0,00	2.000,00	2.000,00
2450 - 3.3.90.30.00	0,00	0,00	0,00	0,00	2.000,00	2.000,00
100 - MSC - 1.501.0000 Recursos Próprios	0,00	0,00	0,00	0,00	2.000,00	2.000,00
2451 - 3.3.90.32.00	0,00	0,00	0,00	0,00	2.000,00	2.000,00
100 - MSC - 1.501.0000 Recursos Próprios	0,00	0,00	0,00	0,00	2.000,00	2.000,00
2452 - 3.3.90.33.00	0,00	0,00	0,00	0,00	2.000,00	2.000,00
100 - MSC - 1.501.0000 Recursos Próprios	0,00	0,00	0,00	0,00	2.000,00	2.000,00
2453 - 3.3.90.36.00	0,00	0,00	0,00	0,00	2.000,00	2.000,00
100 - MSC - 1.501.0000 Recursos Próprios	0,00	0,00	0,00	0,00	2.000,00	2.000,00
2454 - 3.3.90.39.00	0,00	0,00	0,00	0,00	2.000,00	2.000,00
100 - MSC - 1.501.0000 Recursos Próprios	0,00	0,00	0,00	0,00	2.000,00	2.000,00
2445 - 3.3.90.40.00	0,00	0,00	0,00	0,00	1.000,00	1.000,00
100 - MSC - 1.501.0000 Recursos Próprios	0,00	0,00	0,00	0,00	1.000,00	1.000,00
2.358 - MANUTENÇÃO DAS ATIVIDADES DO CONSELHO TUTELAR	0,00	0,00	0,00	0,00	421.000,00	421.000,00
2455 - 3.1.90.04.00	0,00	0,00	0,00	0,00	40.000,00	40.000,00
100 - MSC - 1.501.0000 Recursos Próprios	0,00	0,00	0,00	0,00	40.000,00	40.000,00
2456 - 3.1.90.11.00	0,00	0,00	0,00	0,00	250.000,00	250.000,00
100 - MSC - 1.501.0000 Recursos Próprios	0,00	0,00	0,00	0,00	250.000,00	250.000,00
2459 - 3.1.90.13.00	0,00	0,00	0,00	0,00	50.000,00	50.000,00
100 - MSC - 1.501.0000 Recursos Próprios	0,00	0,00	0,00	0,00	50.000,00	50.000,00
2457 - 3.1.90.91.00	0,00	0,00	0,00	0,00	2.000,00	2.000,00
100 - MSC - 1.501.0000 Recursos Próprios	0,00	0,00	0,00	0,00	2.000,00	2.000,00
2458 - 3.1.90.92.00	0,00	0,00	0,00	0,00	2.000,00	2.000,00
100 - MSC - 1.501.0000 Recursos Próprios	0,00	0,00	0,00	0,00	2.000,00	2.000,00
2460 - 3.1.90.94.00	0,00	0,00	0,00	0,00	15.000,00	15.000,00
100 - MSC - 1.501.0000 Recursos Próprios	0,00	0,00	0,00	0,00	15.000,00	15.000,00
2470 - 3.1.91.13.00	0,00	0,00	0,00	0,00	10.000,00	10.000,00
100 - MSC - 1.501.0000 Recursos Próprios	0,00	0,00	0,00	0,00	10.000,00	10.000,00
2471 - 3.3.90.08.00	0,00	0,00	0,00	0,00	2.000,00	2.000,00
100 - MSC - 1.501.0000 Recursos Próprios	0,00	0,00	0,00	0,00	2.000,00	2.000,00
2461 - 3.3.90.14.00	0,00	0,00	0,00	0,00	10.000,00	10.000,00



Ação:
Portal da Transparência
http://oioudit-solucoes.inf.br/transparenciaMunicipal/Download/12-20241114122404.pdf
Assinado por: idUser 239



DEMONSTRATIVO DE COMPATIBILIDADE ENTRE O PPA E LOA

PPA 2022 - 2025 - Valores em R\$

	Valor global	2022	2023	2024	2025	Total
100 - MSC - 1.501.0000 Recursos Próprios	0,00	0,00	0,00	0,00	10.000,00	10.000,00
2462 - 3.3.90.30.00	0,00	0,00	0,00	0,00	10.000,00	10.000,00
100 - MSC - 1.501.0000 Recursos Próprios	0,00	0,00	0,00	0,00	10.000,00	10.000,00
2463 - 3.3.90.32.00	0,00	0,00	0,00	0,00	2.000,00	2.000,00
100 - MSC - 1.501.0000 Recursos Próprios	0,00	0,00	0,00	0,00	2.000,00	2.000,00
2464 - 3.3.90.33.00	0,00	0,00	0,00	0,00	2.000,00	2.000,00
100 - MSC - 1.501.0000 Recursos Próprios	0,00	0,00	0,00	0,00	2.000,00	2.000,00
2465 - 3.3.90.36.00	0,00	0,00	0,00	0,00	10.000,00	10.000,00
100 - MSC - 1.501.0000 Recursos Próprios	0,00	0,00	0,00	0,00	10.000,00	10.000,00
2466 - 3.3.90.39.00	0,00	0,00	0,00	0,00	10.000,00	10.000,00
100 - MSC - 1.501.0000 Recursos Próprios	0,00	0,00	0,00	0,00	10.000,00	10.000,00
2468 - 3.3.90.91.00	0,00	0,00	0,00	0,00	2.000,00	2.000,00
100 - MSC - 1.501.0000 Recursos Próprios	0,00	0,00	0,00	0,00	2.000,00	2.000,00
2467 - 3.3.90.92.00	0,00	0,00	0,00	0,00	2.000,00	2.000,00
100 - MSC - 1.501.0000 Recursos Próprios	0,00	0,00	0,00	0,00	2.000,00	2.000,00
2469 - 3.3.90.93.00	0,00	0,00	0,00	0,00	2.000,00	2.000,00
100 - MSC - 1.501.0000 Recursos Próprios	0,00	0,00	0,00	0,00	2.000,00	2.000,00
Programa: 8013 - PROMOÇÃO DOS DIREITOS DA CRIANÇA E DO ADOLESCENTE	0,00	48.000,00	48.000,00	48.000,00	0,00	144.000,00
Ação: 1.102 - AQUISIÇÃO DE MÓVEIS, MÁQUINAS E EQUIPAMENTOS DIVERSOS PARA O	0,00	13.000,00	13.000,00	13.000,00	0,00	39.000,00
1367 - 4.4.90.52.00	0,00	13.000,00	13.000,00	13.000,00	0,00	39.000,00
100 - MSC - 1.501.0000 Recursos Próprios	0,00	13.000,00	13.000,00	13.000,00	0,00	39.000,00
Ação: 2.145 - MANUTENÇÃO DA ATIVIDADE DE DESENVOLVIMENTO APOIO A CRIANÇA E	0,00	32.000,00	32.000,00	32.000,00	0,00	96.000,00
1352 - 3.1.90.04.00	0,00	5.000,00	5.000,00	5.000,00	0,00	15.000,00
100 - MSC - 1.501.0000 Recursos Próprios	0,00	5.000,00	5.000,00	5.000,00	0,00	15.000,00
1353 - 3.1.90.11.00	0,00	12.000,00	12.000,00	12.000,00	0,00	36.000,00
100 - MSC - 1.501.0000 Recursos Próprios	0,00	12.000,00	12.000,00	12.000,00	0,00	36.000,00
1354 - 3.1.90.13.00	0,00	1.000,00	1.000,00	1.000,00	0,00	3.000,00
100 - MSC - 1.501.0000 Recursos Próprios	0,00	1.000,00	1.000,00	1.000,00	0,00	3.000,00
1357 - 3.1.90.16.00	0,00	1.000,00	1.000,00	1.000,00	0,00	3.000,00
100 - MSC - 1.501.0000 Recursos Próprios	0,00	1.000,00	1.000,00	1.000,00	0,00	3.000,00
1360 - 3.3.90.14.00	0,00	1.000,00	1.000,00	1.000,00	0,00	3.000,00
100 - MSC - 1.501.0000 Recursos Próprios	0,00	1.000,00	1.000,00	1.000,00	0,00	3.000,00
1363 - 3.3.90.30.00	0,00	5.000,00	5.000,00	5.000,00	0,00	15.000,00
100 - MSC - 1.501.0000 Recursos Próprios	0,00	5.000,00	5.000,00	5.000,00	0,00	15.000,00
1364 - 3.3.90.32.00	0,00	5.000,00	5.000,00	5.000,00	0,00	15.000,00
100 - MSC - 1.501.0000 Recursos Próprios	0,00	5.000,00	5.000,00	5.000,00	0,00	15.000,00
1365 - 3.3.90.36.00	0,00	1.000,00	1.000,00	1.000,00	0,00	3.000,00



PORTAL DA TRANSPARENCIA
http://cloudit-solucoes.inf.br/transparenciaMunicipal/download/12-20241114122404.pdf
assinado por: idUser 239



DEMONSTRATIVO DE COMPATIBILIDADE ENTRE O PPA E LOA

PPA 2022 - 2025 - Valores em R\$

	Valor global	2022	2023	2024	2025	Total
100 - MSC - 1.501.0000 Recursos Próprios	0,00	1.000,00	1.000,00	1.000,00	0,00	3.000,00
1366 - 3.3.90.39.00	0,00	1.000,00	1.000,00	1.000,00	0,00	3.000,00
100 - MSC - 1.501.0000 Recursos Próprios	0,00	1.000,00	1.000,00	1.000,00	0,00	3.000,00
2.146 - MANUTENÇÃO DAS ATIVIDADES DO CONSELHO DE DIREITO DA CRIANÇA	0,00	3.000,00	3.000,00	3.000,00	0,00	9.000,00
1339 - 3.3.90.30.00	0,00	1.000,00	1.000,00	1.000,00	0,00	3.000,00
100 - MSC - 1.501.0000 Recursos Próprios	0,00	1.000,00	1.000,00	1.000,00	0,00	3.000,00
1341 - 3.3.90.36.00	0,00	1.000,00	1.000,00	1.000,00	0,00	3.000,00
100 - MSC - 1.501.0000 Recursos Próprios	0,00	1.000,00	1.000,00	1.000,00	0,00	3.000,00
1344 - 3.3.90.39.00	0,00	1.000,00	1.000,00	1.000,00	0,00	3.000,00
100 - MSC - 1.501.0000 Recursos Próprios	0,00	1.000,00	1.000,00	1.000,00	0,00	3.000,00





Prefeitura Municipal de São João

Rua Augusto Peixoto, 31 - Centro - 55.435-000 - São João/ PE

CNPJ: 10.146.371/0001-30

Chave de Autenticação
1687-0117-802

Página
1 / 57

Acompanhamento dos Programas e Ações

Diretriz/Macroobjetivo: Gestão Pública e Governança
Nome do programa: 8001 - GESTÃO DAS ATIVIDADES DO FUNDO MUNICIPAL DE ASSISTÊNCIA SOCIAL

Data inicial:

Data final:

Objetivo do programa: Fortalecer a rede de proteção social básica do município através das ações de gestão do Fundo Municipal de Assistência Social.

Indicador do programa: Programa de gestão administrativa não é **Fonte do indicador:** 7 - Não se aplica

Ref. atual: 0,00000 **Ref. esperada do ano:** 0,00000

Órgão responsável: 11000 - SECRETARIA DE ASSISTÊNCIA SOCIAL

Órgão participante: 11000 - SECRETARIA DE ASSISTÊNCIA SOCIAL

Público-Alvo: Agentes públicos do Fundo Municipal de Assistência Social e população do município.

Ações	Produto da ação	Medida do produto	Meta física	Fonte de recursos	Gasto Total/Ação (R\$)
1.60 - ESTRUTURAÇÃO DO FUNDO MUNICIPAL DE ASSISTÊNCIA SOCIAL -	Equipamentos Diversos	-	0,00000	100 - MSC - 1.501.0000 Recursos Próprios	112.000,00
1.60 - ESTRUTURAÇÃO DO FUNDO MUNICIPAL DE ASSISTÊNCIA SOCIAL -	Equipamentos Diversos	-	0,00000	126 - MSC - 1.660.0000 Recursos Transferidos pelo FNAS	20.000,00
1.66 - ESTRUTURAÇÃO DE APOIO AOS CONSELHOS DA ASSISTÊNCIA SOCIAL	Equipamentos diversos,	-	0,00000	100 - MSC - 1.501.0000 Recursos Próprios	30.000,00
1.66 - ESTRUTURAÇÃO DE APOIO AOS CONSELHOS DA ASSISTÊNCIA SOCIAL	Equipamentos diversos,	-	0,00000	126 - MSC - 1.660.0000 Recursos Transferidos pelo FNAS	15.000,00
2.53 - GESTÃO ADMINISTRATIVA DO FUNDO MUNICIPAL DE ASSISTÊNCIA	Programa de gestão	-	0,00000	100 - MSC - 1.501.0000 Recursos Próprios	6.080.000,00
2.53 - GESTÃO ADMINISTRATIVA DO FUNDO MUNICIPAL DE ASSISTÊNCIA	Programa de gestão	-	0,00000	128 - MSC - 1.661.0000 Transferências dos Fundos	16.000,00
2.54 - REALIZAÇÃO DE CONFERÊNCIAS MUNICIPAIS DE ASSISTÊNCIA SOCIAL	Conferências realizadas	-	0,00000	100 - MSC - 1.501.0000 Recursos Próprios	102.000,00
2.71 - CAPACITAÇÃO, TREINAMENTO DE SERVIDORES VINCULADOS A	Capacitação e qualificação dos	-	0,00000	100 - MSC - 1.501.0000 Recursos Próprios	75.000,00
2.75 - APOIO AS ATIVIDADES DOS CONSELHOS DA ASSISTÊNCIA SOCIAL	Manutenção dos Conselhos	-	0,00000	100 - MSC - 1.501.0000 Recursos Próprios	82.000,00
2.76 - MANUTENÇÃO DAS ATIVIDADES DO CONSELHO TUTELAR	Serviços, manutenção,	-	0,00000	100 - MSC - 1.501.0000 Recursos Próprios	940.000,00
Total (R\$):					7.472.000,00

Ações	Detalhamento da Meta/Ano do PPA por produto da ação				Detalhamento dos Recursos/Ano do PPA em R\$			
	2022	2023	2024	2025	2022	2023	2024	2025
1.60 - ESTRUTURAÇÃO DO FUNDO MUNICIPAL DE ASSISTÊNCIA SOCIAL -	0,00000	0,00000	0,00000	0,00000	22.000,00	25.000,00	35.000,00	50.000,00
1.66 - ESTRUTURAÇÃO DE APOIO AOS CONSELHOS DA ASSISTÊNCIA SOCIAL	0,00000	0,00000	0,00000	0,00000	0,00	0,00	15.000,00	30.000,00
2.53 - GESTÃO ADMINISTRATIVA DO FUNDO MUNICIPAL DE ASSISTÊNCIA	0,00000	0,00000	0,00000	0,00000	945.000,00	1.506.000,00	1.932.000,00	1.713.000,00
2.54 - REALIZAÇÃO DE CONFERÊNCIAS MUNICIPAIS DE ASSISTÊNCIA SOCIAL	0,00000	0,00000	0,00000	0,00000	40.000,00	40.000,00	22.000,00	0,00
2.71 - CAPACITAÇÃO, TREINAMENTO DE SERVIDORES VINCULADOS A	0,00000	0,00000	0,00000	0,00000	30.000,00	30.000,00	15.000,00	0,00
2.75 - APOIO AS ATIVIDADES DOS CONSELHOS DA ASSISTÊNCIA SOCIAL	0,00000	0,00000	0,00000	0,00000	15.000,00	15.000,00	21.000,00	31.000,00
2.76 - MANUTENÇÃO DAS ATIVIDADES DO CONSELHO TUTELAR	0,00000	0,00000	0,00000	0,00000	310.000,00	310.000,00	320.000,00	0,00



PORTAL DA TRANSPARÊNCIA
http://ouvidiit-solucoes.inf.br/transparencia/Municipal/download/12-Z0Z4T17-ZZ404.pdf
assinado por: idUser 239



Prefeitura Municipal de São João

Rua Augusto Peixoto, 31 - Centro - 55.435-000 - São João/ PE

CNPJ: 10.146.371/0001-30

Chave de Autenticação

1687-0117-802

Página

2 / 57

Acompanhamento dos Programas e Ações

Diretriz/Macroobjetivo:

Proteção Social

Nome do programa:

8003 - PROTEÇÃO SOCIAL ESPECIAL DE MÉDIA E ALTA COMPLEXIDADE

Data inicial:

Data final:

Objetivo do programa: Garantir programas, serviços, benefícios e projetos de caráter especializado, destinado a famílias e indivíduos em situação de risco pessoal e social, com violação de direitos.

Indicador do programa: Serviços de infraestrutura prestados a po

Fonte do indicador: 2 - Índice de Melhoria

Ref. atual:

0,00000

Ref. esperada do ano:

0,00000

Órgão responsável: 11000 - SECRETARIA DE ASSISTÊNCIA SOCIAL

Órgão participante: 11000 - SECRETARIA DE ASSISTÊNCIA SOCIAL

Público-Alvo: Famílias e indivíduos que vivenciam situação de risco pessoal, social e violações de direitos.

Ações

Produto da ação

Medida do produto

Meta física

Fonte de recursos

Gasto Total/Ação (R\$)

1.171 - AQUISIÇÃO DE MÓVEIS, MÁQUINAS, EQUIPAMENTOS E OUTROS	Permitir o regular	-	0,00000	100 - MSC - 1.501.0000 Recursos Próprios	10.000,00
1.171 - AQUISIÇÃO DE MÓVEIS, MÁQUINAS, EQUIPAMENTOS E OUTROS	Permitir o regular	-	0,00000	126 - MSC - 1.660.0000 Recursos Transferidos pelo FNAS	5.000,00
1.171 - AQUISIÇÃO DE MÓVEIS, MÁQUINAS, EQUIPAMENTOS E OUTROS	Permitir o regular	-	0,00000	128 - MSC - 1.661.0000 Transferências dos Fundos	2.000,00
1.172 - CONSTRUÇÕES, REFORMAS, OBRAS COM INSTALAÇÕES VINCULADAS	Permitir o regular	-	0,00000	100 - MSC - 1.501.0000 Recursos Próprios	20.000,00
1.172 - CONSTRUÇÕES, REFORMAS, OBRAS COM INSTALAÇÕES VINCULADAS	Permitir o regular	-	0,00000	126 - MSC - 1.660.0000 Recursos Transferidos pelo FNAS	10.000,00
1.172 - CONSTRUÇÕES, REFORMAS, OBRAS COM INSTALAÇÕES VINCULADAS	Permitir o regular	-	0,00000	128 - MSC - 1.661.0000 Transferências dos Fundos	5.000,00
2.59 - GESTÃO DAS AÇÕES ESTRATÉGICAS DO AEPETI	Serviços, manutenção,	-	0,00000	100 - MSC - 1.501.0000 Recursos Próprios	86.000,00
2.59 - GESTÃO DAS AÇÕES ESTRATÉGICAS DO AEPETI	Serviços, manutenção,	-	0,00000	126 - MSC - 1.660.0000 Recursos Transferidos pelo FNAS	76.000,00
2.65 - MANUTENÇÃO DOS SERVIÇOS DE PROTEÇÃO E ATENDIMENTO	Serviços Prestados,	-	0,00000	100 - MSC - 1.501.0000 Recursos Próprios	201.000,00
2.65 - MANUTENÇÃO DOS SERVIÇOS DE PROTEÇÃO E ATENDIMENTO	Serviços Prestados,	-	0,00000	126 - MSC - 1.660.0000 Recursos Transferidos pelo FNAS	388.000,00
2.66 - MANUTENÇÃO DOS SERVIÇOS DE PROTEÇÃO SOCIAL A ADOLESCENTES	Serviços Prestados,	-	0,00000	100 - MSC - 1.501.0000 Recursos Próprios	49.000,00
2.338 - AÇÕES ESTRATÉGICAS DE PROTEÇÃO SOCIAL ESPECIAL DE MÉDIA E	AÇÕES ESTRATÉGICAS DE	-	0,00000	100 - MSC - 1.501.0000 Recursos Próprios	38.000,00
2.360 - MANUTENÇÃO DAS ATIVIDADES GERAIS DO SERVIÇO DE PROTEÇÃO	MANUTENÇÃO DAS	-	0,00000	100 - MSC - 1.501.0000 Recursos Próprios	89.000,00
2.360 - MANUTENÇÃO DAS ATIVIDADES GERAIS DO SERVIÇO DE PROTEÇÃO	MANUTENÇÃO DAS	-	0,00000	126 - MSC - 1.660.0000 Recursos Transferidos pelo FNAS	29.000,00
2.363 - MANUTENÇÃO DAS ATIVIDADES GERAIS DO SERVIÇO DE PROTEÇÃO	Permitir o regular	-	0,00000	100 - MSC - 1.501.0000 Recursos Próprios	338.000,00
2.363 - MANUTENÇÃO DAS ATIVIDADES GERAIS DO SERVIÇO DE PROTEÇÃO	Permitir o regular	-	0,00000	126 - MSC - 1.660.0000 Recursos Transferidos pelo FNAS	196.000,00
2.363 - MANUTENÇÃO DAS ATIVIDADES GERAIS DO SERVIÇO DE PROTEÇÃO	Permitir o regular	-	0,00000	128 - MSC - 1.661.0000 Transferências dos Fundos	55.000,00

Total (R\$):

1.597.000,00

Ações

Detalhamento da Meta/Ano do PPA por produto da ação

Detalhamento dos Recursos/Ano do PPA em R\$

Ações	Detalhamento da Meta/Ano do PPA por produto da ação				Detalhamento dos Recursos/Ano do PPA em R\$			
	2022	2023	2024	2025	2022	2023	2024	2025
1.171 - AQUISIÇÃO DE MÓVEIS, MÁQUINAS, EQUIPAMENTOS E OUTROS	0,00000	0,00000	0,00000	0,00000	0,00	0,00	0,00	17.000,00
1.172 - CONSTRUÇÕES, REFORMAS, OBRAS COM INSTALAÇÕES VINCULADAS	0,00000	0,00000	0,00000	0,00000	0,00	0,00	0,00	35.000,00
2.59 - GESTÃO DAS AÇÕES ESTRATÉGICAS DO AEPETI	0,00000	0,00000	0,00000	0,00000	81.000,00	81.000,00	0,00	0,00
2.65 - MANUTENÇÃO DOS SERVIÇOS DE PROTEÇÃO E ATENDIMENTO	0,00000	0,00000	0,00000	0,00000	126.000,00	196.000,00	267.000,00	0,00
2.66 - MANUTENÇÃO DOS SERVIÇOS DE PROTEÇÃO SOCIAL A ADOLESCENTES	0,00000	0,00000	0,00000	0,00000	18.000,00	18.000,00	13.000,00	0,00
2.338 - AÇÕES ESTRATÉGICAS DE PROTEÇÃO SOCIAL ESPECIAL DE MÉDIA E	0,00000	0,00000	0,00000	0,00000	0,00	0,00	19.000,00	19.000,00



assinado por: idUser 239

PORTAL DA TRANSPARÊNCIA
http://ouvidi-solucoes.inf.br/transparencia/Municipal/download/12-2024/1114122404.pdf



Prefeitura Municipal de São João

Rua Augusto Peixoto , 31 - Centro - 55.435-000 - São João/ PE

CNPJ: 10.146.371/0001-30

Chave de Autenticação

1687-0117-802

Página

3 / 57

Acompanhamento dos Programas e Ações





Prefeitura Municipal de São João

Rua Augusto Peixoto, 31 - Centro - 55.435-000 - São João/ PE

CNPJ: 10.146.371/0001-30

Chave de Autenticação
1687-0117-802

Página
4 / 57

Acompanhamento dos Programas e Ações

2.360 - MANUTENÇÃO DAS ATIVIDADES GERAIS DO SERVIÇO DE PROTEÇÃO	0,00000	0,00000	0,00000	0,00000	0,00	0,00	0,00	118.000,00
MANUTENÇÃO DAS ATIVIDADES GERAIS DO SERVIÇO DE PROTEÇÃO	0,00000	0,00000	0,00000	0,00000	0,00	0,00	0,00	589.000,00

Objetivo/Macroobjetivo: Proteção Social

Nome do programa: 8002 - FORTALECIMENTO DA PROTEÇÃO SOCIAL BÁSICA

Data inicial:

Data final:

Objetivo do programa: Garantir os programas, serviços e benefícios socioassistenciais às famílias e indivíduos em situação de vulnerabilidade social, com respeito à diversidade de públicos.

Indicador do programa: Percentual de famílias cobertas por CRAS

Fonte do indicador: 3 - Unidade

Ref. atual:

0,00000

Ref. esperada do ano:

0,00000

Órgão responsável: 11000 - SECRETARIA DE ASSISTÊNCIA SOCIAL

Órgão participante: 11000 - SECRETARIA DE ASSISTÊNCIA SOCIAL

Público-Alvo: Crianças, adolescentes, jovens, adultos e idosos em situação de vulnerabilidade social.

Ações

Produto da ação

Medida do produto

Meta física

Fonte de recursos

Gasto Total/Ação (R\$)

1.61 - ESTRUTURAÇÃO DO CRAS E CENTROS DE CONVIVÊNCIA / SCFV	Centros construídos e/ou	-	0,00000	100 - MSC - 1.501.0000 Recursos Próprios	368.000,00
1.61 - ESTRUTURAÇÃO DO CRAS E CENTROS DE CONVIVÊNCIA / SCFV	Centros construídos e/ou	-	0,00000	126 - MSC - 1.660.0000 Recursos Transferidos pelo FNAS	1.433.000,00
1.66 - ESTRUTURAÇÃO DE APOIO AOS CONSELHOS DA ASSISTÊNCIA SOCIAL	Equipamentos diversos,	-	0,00000	100 - MSC - 1.501.0000 Recursos Próprios	35.000,00
1.168 - ESTRUTURAÇÃO DO SERVIÇO DE PROTEÇÃO SOCIAL BÁSICA	ESTRUTURAÇÃO DO SERVIÇO	-	0,00000	100 - MSC - 1.501.0000 Recursos Próprios	30.000,00
1.168 - ESTRUTURAÇÃO DO SERVIÇO DE PROTEÇÃO SOCIAL BÁSICA	ESTRUTURAÇÃO DO SERVIÇO	-	0,00000	126 - MSC - 1.660.0000 Recursos Transferidos pelo FNAS	15.000,00
1.169 - AQUISIÇÃO DE EQUIPAMENTOS DIVERSOS	Permitir o regular	-	0,00000	100 - MSC - 1.501.0000 Recursos Próprios	10.000,00
1.169 - AQUISIÇÃO DE EQUIPAMENTOS DIVERSOS	Permitir o regular	-	0,00000	126 - MSC - 1.660.0000 Recursos Transferidos pelo FNAS	5.000,00
1.169 - AQUISIÇÃO DE EQUIPAMENTOS DIVERSOS	Permitir o regular	-	0,00000	128 - MSC - 1.661.0000 Transferências dos Fundos	10.000,00
1.170 - CONSTRUÇÃO, REFORMA, AMPLIAÇÕES E OUTRAS OBRAS VINCULADAS	Permitir o regular	-	0,00000	100 - MSC - 1.501.0000 Recursos Próprios	15.000,00
1.170 - CONSTRUÇÃO, REFORMA, AMPLIAÇÕES E OUTRAS OBRAS VINCULADAS	Permitir o regular	-	0,00000	126 - MSC - 1.660.0000 Recursos Transferidos pelo FNAS	5.000,00
1.170 - CONSTRUÇÃO, REFORMA, AMPLIAÇÕES E OUTRAS OBRAS VINCULADAS	Permitir o regular	-	0,00000	128 - MSC - 1.661.0000 Transferências dos Fundos	10.000,00
1.175 - ESTRUTURAÇÃO PARA APOIO AS AÇÕES DE POLÍTICAS VOLTADAS AS	Pessoas portadoras de	-	0,00000	100 - MSC - 1.501.0000 Recursos Próprios	20.000,00
1.175 - ESTRUTURAÇÃO PARA APOIO AS AÇÕES DE POLÍTICAS VOLTADAS AS	Pessoas portadoras de	-	0,00000	126 - MSC - 1.660.0000 Recursos Transferidos pelo FNAS	20.000,00
2.56 - MANUTENÇÃO DO SERVIÇO DE PROTEÇÃO E ATENDIMENTO INTEGRAL À	Serviços, manutenção,	-	0,00000	100 - MSC - 1.501.0000 Recursos Próprios	126.000,00
2.56 - MANUTENÇÃO DO SERVIÇO DE PROTEÇÃO E ATENDIMENTO INTEGRAL À	Serviços, manutenção,	-	0,00000	126 - MSC - 1.660.0000 Recursos Transferidos pelo FNAS	790.000,00
2.56 - MANUTENÇÃO DO SERVIÇO DE PROTEÇÃO E ATENDIMENTO INTEGRAL À	Serviços, manutenção,	-	0,00000	128 - MSC - 1.661.0000 Transferências dos Fundos	57.000,00
2.64 - APOIO OPERACIONAL NO BENEFÍCIO DE PRESTAÇÃO CONTINUADA -	Questionários aplicados.	-	0,00000	126 - MSC - 1.660.0000 Recursos Transferidos pelo FNAS	35.000,00
2.72 - MANUTENÇÃO DAS AÇÕES VINCULADAS AOS IDOSOS	Serviços Prestados,	-	0,00000	100 - MSC - 1.501.0000 Recursos Próprios	178.000,00
2.72 - MANUTENÇÃO DAS AÇÕES VINCULADAS AOS IDOSOS	Serviços Prestados,	-	0,00000	126 - MSC - 1.660.0000 Recursos Transferidos pelo FNAS	42.000,00
2.72 - MANUTENÇÃO DAS AÇÕES VINCULADAS AOS IDOSOS	Serviços Prestados,	-	0,00000	128 - MSC - 1.661.0000 Transferências dos Fundos	20.000,00
2.73 - APOIO AS AÇÕES DE POLÍTICAS VOLTADAS AS PESSOAS PORTADORAS	Pessoas portadoras de	-	0,00000	100 - MSC - 1.501.0000 Recursos Próprios	113.000,00
2.73 - APOIO AS AÇÕES DE POLÍTICAS VOLTADAS AS PESSOAS PORTADORAS	Pessoas portadoras de	-	0,00000	126 - MSC - 1.660.0000 Recursos Transferidos pelo FNAS	110.000,00
2.339 - AÇÕES ESTRATÉGICAS DE PROTEÇÃO DE PROTEÇÃO SOCIAL BÁSICA A	AÇÕES ESTRATÉGICAS DE	-	0,00000	100 - MSC - 1.501.0000 Recursos Próprios	16.000,00



PORTAL DA TRANSPARENCIA
http://cloud-it-solucoes.inf.br/transparenciaMunicipal/download/12-2024/114122404.pdf
assinado por: idUser 239



Prefeitura Municipal de São João

Rua Augusto Peixoto, 31 - Centro - 55.435-000 - São João/ PE

2.359 - MANUTENÇÃO DAS ATIVIDADES GERAIS DO SERVIÇO DE PROTEÇÃO - MANUTENÇÃO DAS

0,00000 100 - M SC - 1.501.0000 Recursos Próprios

Chave de Autenticação
1687-0117-802

Página
5 / 57

200.100,00





Prefeitura Municipal de São João

Rua Augusto Peixoto, 31 - Centro - 55.435-000 - São João/ PE

CNPJ: 10.146.371/0001-30

Chave de Autenticação
1687-0117-802

Página
6 / 57

Acompanhamento dos Programas e Ações

2.359 - MANUTENÇÃO DAS ATIVIDADES GERAIS DO SERVIÇO DE PROTEÇÃO	MANUTENÇÃO DAS	-	0,00000	126 - MSC - 1.660.0000 Recursos Transferidos pelo FNAS	204.000,00
2.362 - MANUTENÇÃO DAS ATIVIDADES GERAIS DA REDE DE PROTEÇÃO	Permitir o regular	-	0,00000	100 - MSC - 1.501.0000 Recursos Próprios	317.800,00
MANUTENÇÃO DAS ATIVIDADES GERAIS DA REDE DE PROTEÇÃO	Permitir o regular	-	0,00000	126 - MSC - 1.660.0000 Recursos Transferidos pelo FNAS	227.000,00
MANUTENÇÃO DAS ATIVIDADES GERAIS DA REDE DE PROTEÇÃO	Permitir o regular	-	0,00000	128 - MSC - 1.661.0000 Transferências dos Fundos	49.000,00

Total (R\$): 4.460.900,00

Ações	Detalhamento da Meta/Ano do PPA por produto da ação				Detalhamento dos Recursos/Ano do PPA em R\$			
	2022	2023	2024	2025	2022	2023	2024	2025
1.61 - ESTRUTURAÇÃO DO CRAS E CENTROS DE CONVIVÊNCIA / SCFV	0,00000	0,00000	0,00000	0,00000	50.000,00	40.000,00	50.000,00	0,00
1.66 - ESTRUTURAÇÃO DE APOIO AOS CONSELHOS DA ASSISTÊNCIA SOCIAL	0,00000	0,00000	0,00000	0,00000	20.000,00	15.000,00	0,00	0,00
1.68 - ESTRUTURAÇÃO DO SERVIÇO DE PROTEÇÃO SOCIAL BÁSICA	0,00000	0,00000	0,00000	0,00000	0,00	0,00	0,00	45.000,00
1.69 - AQUISIÇÃO DE EQUIPAMENTOS DIVERSOS	0,00000	0,00000	0,00000	0,00000	0,00	0,00	0,00	25.000,00
1.70 - CONSTRUÇÃO, REFORMA, AMPLIAÇÕES E OUTRAS OBRAS VINCULADAS	0,00000	0,00000	0,00000	0,00000	0,00	0,00	0,00	30.000,00
1.75 - ESTRUTURAÇÃO PARA APOIO AS AÇÕES DE POLÍTICAS VOLTADAS AS	0,00000	0,00000	0,00000	0,00000	0,00	0,00	0,00	40.000,00
2.56 - MANUTENÇÃO DO SERVIÇO DE PROTEÇÃO E ATENDIMENTO INTEGRAL	0,00000	0,00000	0,00000	0,00000	138.000,00	321.000,00	514.000,00	0,00
2.61 - MANUTENÇÃO DAS AÇÕES DOS SERVIÇOS DE CONVIVÊNCIA E	0,00000	0,00000	0,00000	0,00000	352.000,00	628.000,00	681.000,00	0,00
2.64 - APOIO OPERACIONAL NO BENEFÍCIO DE PRESTAÇÃO CONTINUADA -	0,00000	0,00000	0,00000	0,00000	10.000,00	10.000,00	15.000,00	0,00
2.72 - MANUTENÇÃO DAS AÇÕES VINCULADAS AOS IDOSOS	0,00000	0,00000	0,00000	0,00000	72.000,00	72.000,00	96.000,00	0,00
2.73 - APOIO AS AÇÕES DE POLÍTICAS VOLTADAS AS PESSOAS PORTADORAS	0,00000	0,00000	0,00000	0,00000	49.000,00	49.000,00	65.000,00	60.000,00
2.339 - AÇÕES ESTRATÉGICAS DE PROTEÇÃO DE PROTEÇÃO SOCIAL BÁSICA A	0,00000	0,00000	0,00000	0,00000	0,00	0,00	8.000,00	8.000,00
2.359 - MANUTENÇÃO DAS ATIVIDADES GERAIS DO SERVIÇO DE PROTEÇÃO	0,00000	0,00000	0,00000	0,00000	0,00	0,00	0,00	404.100,00
2.362 - MANUTENÇÃO DAS ATIVIDADES GERAIS DA REDE DE PROTEÇÃO	0,00000	0,00000	0,00000	0,00000	0,00	0,00	0,00	593.800,00

Diretriz/Macroobjetivo: Proteção Social

Nome do programa: 8005 - GESTÃO DO SUAS

Data inicial:

Data final:

Objetivo do programa: Aprimorar a qualidade da gestão descentralizada dos serviços, programas, projetos e benefícios socioassistenciais no âmbito do município.

Indicador do programa: Número de famílias atendidas.

Fonte do indicador: 3 - Unidade

Ref. atual:

0,00000

Ref. esperada do ano:

0,00000

Órgão responsável: 11000 - SECRETARIA DE ASSISTÊNCIA SOCIAL

Órgão participante: 11000 - SECRETARIA DE ASSISTÊNCIA SOCIAL

Público-Alvo: População que vive em situação de vulnerabilidade social.

Ações	Produto da ação	Medida do produto	Meta física	Fonte de recursos	Gasto Total/Ação (R\$)
1.64 - AQUISIÇÃO DE MÓVEIS, MÁQUINAS E EQUIPAMENTOS DIVERSOS PARA	Equipamentos adquiridos	-	0,00000	100 - MSC - 1.501.0000 Recursos Próprios	25.000,00
1.64 - AQUISIÇÃO DE MÓVEIS, MÁQUINAS E EQUIPAMENTOS DIVERSOS PARA	Equipamentos adquiridos	-	0,00000	126 - MSC - 1.660.0000 Recursos Transferidos pelo FNAS	100.000,00
1.174 - CONSTRUÇÃO, REFORMA, AMPLIAÇÃO E OUTRAS OBRAS PARA O IGD-	Aquisição de Aparelhos,	-	0,00000	100 - MSC - 1.501.0000 Recursos Próprios	20.000,00
1.174 - CONSTRUÇÃO, REFORMA, AMPLIAÇÃO E OUTRAS OBRAS PARA O IGD-	Aquisição de Aparelhos,	-	0,00000	126 - MSC - 1.660.0000 Recursos Transferidos pelo FNAS	20.000,00



PORTAL DA TRANSPARÊNCIA
http://portal.transparencia.munic.gov.br/transparencia/visualizar/download/2024/11/14/22404.pdf
assinado por: idUser 239



Prefeitura Municipal de São João

Rua Augusto Peixoto, 31 - Centro - 55.435-000 - São João/ PE

2.600 - MANUTENÇÃO DAS AÇÕES, MODALIDADES AO IGD-SUAS

Serviços, manutenção, -

0,00000 100 - MSC - 1.501.0000 Recursos Próprios

Chave de Autenticação

1687-0117-802

Página

7 / 57

45.000,00





Prefeitura Municipal de São João

Rua Augusto Peixoto, 31 - Centro - 55.435-000 - São João/ PE

CNPJ: 10.146.371/0001-30

Chave de Autenticação

1687-0117-802

Página

8 / 57

Acompanhamento dos Programas e Ações

2.60 - MANUTENÇÃO DAS AÇÕES VINCULADAS AO IGD-SUAS	Serviços, manutenção,	-	0,00000	126 - MSC - 1.660.0000 Recursos Transferidos pelo FNAS	76.000,00
2.67 - MANUTENÇÃO DAS AÇÕES DO IGD-PBF	Serviços Prestados,	-	0,00000	100 - MSC - 1.501.0000 Recursos Próprios	348.000,00
2.70 - MANUTENÇÃO DAS AÇÕES DO IGD-PBF	Serviços Prestados,	-	0,00000	126 - MSC - 1.660.0000 Recursos Transferidos pelo FNAS	711.000,00
2.71 - MANUTENÇÃO DAS AÇÕES DE ENFRENTAMENTO AS EPIDEMIAS E	Serviços Prestados,	-	0,00000	100 - MSC - 1.501.0000 Recursos Próprios	80.000,00
2.74 - MANUTENÇÃO DAS AÇÕES DE ENFRENTAMENTO AS EPIDEMIAS E	Serviços Prestados,	-	0,00000	129 - MSC - 1.669.0000 Outros Recursos vinculados à	58.000,00

Total (R\$): 1.483.000,00

Ações	Detalhamento da Meta/Ano do PPA por produto da ação				Detalhamento dos Recursos/Ano do PPA em R\$			
	2022	2023	2024	2025	2022	2023	2024	2025
1.64 - AQUISIÇÃO DE MÓVEIS, MÁQUINAS E EQUIPAMENTOS DIVERSOS PARA	0,00000	0,00000	0,00000	0,00000	30.000,00	35.000,00	35.000,00	25.000,00
1.74 - CONSTRUÇÃO, REFORMA, AMPLIAÇÃO E OUTRAS OBRAS PARA O IGD-	0,00000	0,00000	0,00000	0,00000	0,00	0,00	0,00	40.000,00
2.60 - MANUTENÇÃO DAS AÇÕES VINCULADAS AO IGD-SUAS	0,00000	0,00000	0,00000	0,00000	20.000,00	20.000,00	27.000,00	54.000,00
2.67 - MANUTENÇÃO DAS AÇÕES DO IGD-PBF	0,00000	0,00000	0,00000	0,00000	144.000,00	169.000,00	259.000,00	487.000,00
2.74 - MANUTENÇÃO DAS AÇÕES DE ENFRENTAMENTO AS EPIDEMIAS E	0,00000	0,00000	0,00000	0,00000	60.000,00	38.000,00	20.000,00	20.000,00

Diretriz/Macroobjetivo: Proteção Social

Nome do programa: 8004 - PROGRAMA PRIMEIRA INFÂNCIA NO SUAS

Data inicial:

Data final:

Objetivo do programa: Promover atenção integral a gestantes e crianças na primeira infância, considerando sua família e seu contexto de vida.

Indicador do programa: Percentual de indivíduos atendidos do pú

Fonte do indicador: 3 - Unidade

Ref. atual:

0,00000

Ref. esperada do ano:

0,00000

Órgão responsável: 11000 - SECRETARIA DE ASSISTÊNCIA SOCIAL

Órgão participante: 11000 - SECRETARIA DE ASSISTÊNCIA SOCIAL

Público-Alvo: Crianças com idade de 0 a 72 meses e gestantes, priorizando as crianças beneficiárias do BPC e do Programa Bolsa Família.

Ações	Produto da ação	Medida do produto	Meta física	Fonte de recursos	Gasto Total/Ação (R\$)
1.63 - AQUISIÇÃO DE MÓVEIS, MÁQUINAS E EQUIPAMENTOS DIVERSOS PARA	Equipamento diversos,	-	0,00000	100 - MSC - 1.501.0000 Recursos Próprios	20.000,00
1.63 - AQUISIÇÃO DE MÓVEIS, MÁQUINAS E EQUIPAMENTOS DIVERSOS PARA	Equipamento diversos,	-	0,00000	126 - MSC - 1.660.0000 Recursos Transferidos pelo FNAS	5.000,00
1.156 - AQUISIÇÃO DE MÓVEIS, MÁQUINAS, EQUIPAMENTOS E OUTROS	AQUISIÇÃO DE MÓVEIS,	-	0,00000	100 - MSC - 1.501.0000 Recursos Próprios	30.000,00
2.77 - MANUTENÇÃO DAS AÇÕES DE ASSISTÊNCIA SOCIAL NO PROGRAMA	Serviços Prestados,	-	0,00000	100 - MSC - 1.501.0000 Recursos Próprios	234.000,00
2.77 - MANUTENÇÃO DAS AÇÕES DE ASSISTÊNCIA SOCIAL NO PROGRAMA	Serviços Prestados,	-	0,00000	126 - MSC - 1.660.0000 Recursos Transferidos pelo FNAS	466.000,00
2.337 - MANUTENÇÃO DAS AÇÕES DE ATENÇÃO A CRIANÇA DE 0 A 6 ANOS -	MANUTENÇÃO DAS AÇÕES DE	-	0,00000	100 - MSC - 1.501.0000 Recursos Próprios	25.000,00
2.340 - PROMOÇÃO, PROTEÇÃO E DEFESA DAS CRIANÇAS DE 0 A 6 ANOS -	PROMOÇÃO, PROTEÇÃO E	-	0,00000	100 - MSC - 1.501.0000 Recursos Próprios	10.000,00
2.364 - MANUTENÇÃO DAS AÇÕES DE ASSISTÊNCIA SOCIAL NO PROGRAMA	Serviços Prestados,	-	0,00000	100 - MSC - 1.501.0000 Recursos Próprios	156.500,00
2.364 - MANUTENÇÃO DAS AÇÕES DE ASSISTÊNCIA SOCIAL NO PROGRAMA	Serviços Prestados,	-	0,00000	126 - MSC - 1.660.0000 Recursos Transferidos pelo FNAS	210.000,00

Total (R\$): 1.156.500,00

Ações	Detalhamento da Meta/Ano do PPA por produto da ação				Detalhamento dos Recursos/Ano do PPA em R\$			
	2022	2023	2024	2025	2022	2023	2024	2025
1.63 - AQUISIÇÃO DE MÓVEIS, MÁQUINAS E EQUIPAMENTOS DIVERSOS PARA	0,00000	0,00000	0,00000	0,00000	5.000,00	5.000,00	5.000,00	10.000,00

assinado por: idUser 239

PORTAL DA TRANSPARÊNCIA MUNICIPAL
http://portal.transparenciamunicipal/download/12-2024/114122404.pdf



Prefeitura Municipal de São João

Rua Augusto Peixoto , 31 - Centro - 55.435-000 - São João/ PE

CNPJ: 10.146.371/0001-30

Chave de Autenticação

1687-0117-802

Página

9 / 57





Prefeitura Municipal de São João

Rua Augusto Peixoto, 31 - Centro - 55.435-000 - São João/ PE

CNPJ: 10.146.371/0001-30

Chave de Autenticação

1687-0117-802

Página

10 / 57

Acompanhamento dos Programas e Ações

1.156 - AQUISIÇÃO DE MÓVEIS, MÁQUINAS, EQUIPAMENTOS E OUTROS	0,00000	0,00000	0,00000	0,00000	0,00	0,00	30.000,00	0,00
2.377 - MANUTENÇÃO DAS AÇÕES DE ASSISTÊNCIA SOCIAL NO PROGRAMA	0,00000	0,00000	0,00000	0,00000	129.000,00	229.000,00	342.000,00	0,00
MANUTENÇÃO DAS AÇÕES DE ATENÇÃO A CRIANÇA DE 0 A 6 ANOS -	0,00000	0,00000	0,00000	0,00000	0,00	0,00	25.000,00	0,00
PROMOÇÃO, PROTEÇÃO E DEFESA DAS CRIANÇAS DE 0 A 6 ANOS -	0,00000	0,00000	0,00000	0,00000	0,00	0,00	5.000,00	5.000,00
2.364 - MANUTENÇÃO DAS AÇÕES DE ASSISTÊNCIA SOCIAL NO PROGRAMA	0,00000	0,00000	0,00000	0,00000	0,00	0,00	0,00	366.500,00

Diretriz/Macroobjetivo: Proteção Social

Nome do programa: 8007 - PROMOÇÃO DA CIDADANIA

Data inicial:

Data final:

Objetivo do programa: Realizar ações numa gestão integrada, especialmente nas áreas de atividade física, esporte e lazer, cultura e desenvolvimento social com o objetivo de promover a cidadania em localidades de

Indicador do programa: Quantidade de pessoas que tem acesso

Fonte do indicador: 3 - Unidade

Ref. atual:

0,00000

Ref. esperada do ano:

0,00000

Órgão responsável: 11000 - SECRETARIA DE ASSISTÊNCIA SOCIAL

Órgão participante: 11000 - SECRETARIA DE ASSISTÊNCIA SOCIAL

Público-Alvo: Toda população do município, principalmente as que residem em áreas de vulnerabilidade social.

Ações

Produto da ação

Medida do produto

Meta física Fonte de recursos

Gasto Total/Ação (R\$)

2.68 - MANUTENÇÃO DE AÇÕES DE PROMOÇÃO DA CIDADANIA.

Serviços Prestados,

-

0,00000 100 - MSC - 1.501.0000 Recursos Próprios

48.000,00

Total (R\$):

48.000,00

Ações	Detalhamento da Meta/Ano do PPA por produto da ação				Detalhamento dos Recursos/Ano do PPA em R\$			
	2022	2023	2024	2025	2022	2023	2024	2025
2.68 - MANUTENÇÃO DE AÇÕES DE PROMOÇÃO DA CIDADANIA.	0,00000	0,00000	0,00000	0,00000	12.000,00	12.000,00	12.000,00	12.000,00

Diretriz/Macroobjetivo: Gestão Pública e Governança

Nome do programa: 0 - OPERAÇÕES ESPECIAIS

Data inicial:

Data final:

Objetivo do programa: Pagamento das despesas que não contribuem para a manutenção das ações de governo, das quais não resulta um produto, e não gera contraprestação direta sob a forma de bens ou serviços.

Indicador do programa: Apoio as políticas públicas e áreas especi

Fonte do indicador: 7 - Não se aplica

Ref. atual:

0,00000

Ref. esperada do ano:

0,00000

Órgão responsável: 1000 - CÂMARA MUNICIPAL DE SÃO JOÃO

Órgão participante: 1000 - CÂMARA MUNICIPAL DE SÃO JOÃO

Público-Alvo: Credores em geral.

Ações

Produto da ação

Medida do produto

Meta física Fonte de recursos

Gasto Total/Ação (R\$)

2.6 - AMORTIZAÇÃO E ENCARGOS DA DÍVIDA COM O INSS

Amortização e encargos da

-

0,00000 100 - MSC - 1.501.0000 Recursos Próprios

110.000,00

Total (R\$):

110.000,00

Ações	Detalhamento da Meta/Ano do PPA por produto da ação				Detalhamento dos Recursos/Ano do PPA em R\$			
	2022	2023	2024	2025	2022	2023	2024	2025

PORTAL DA TRANSPARENCIA
http://ouvidi-solucoes.inf.br/transparencia/municipal/download/2024/11/14/22404.pdf
assinado por: idUser_239



Prefeitura Municipal de São João

Rua Augusto Peixoto, 31 - Centro - 55.435-000 - São João/ PE

2.6 AMORTIZAÇÃO E ENCARGOS DA DÍVIDA COM O INSS	0,00000	0,00000	0,00000	0,00000	20.000,00	30.000,00	30.000,00	30.000,00	30.000,00	
							Chave de Autenticação	1687-0117-002	Página	11 / 57





Prefeitura Municipal de São João

Rua Augusto Peixoto, 31 - Centro - 55.435-000 - São João/ PE

CNPJ: 10.146.371/0001-30

Chave de Autenticação
1687-0117-802

Página
12 / 57

Acompanhamento dos Programas e Ações

Diretriz/Macroobjetivo: Políticas Públicas e Serviços de Proteção para as Mulheres

Nome do programa: 8006 - AÇÕES GOVERNAMENTAIS DA COORDENADORIA DA MULHER

Data inicial:

Data final:

Objetivo do programa: Proteção a mulher

Indicador do programa: Número de Mulheres Atendidas

Fonte do indicador: 3 - Unidade

Ref. atual:

0,00000

Ref. esperada do ano:

0,00000

Órgão responsável: 11000 - SECRETARIA DE ASSISTÊNCIA SOCIAL

Órgão participante: 11000 - SECRETARIA DE ASSISTÊNCIA SOCIAL

Público-Alvo: Mulheres.

Ações

Produto da ação

Medida do produto

Meta física

Fonte de recursos

Gasto Total/Ação (R\$)

2.62 - COORDENADORIA DA MULHER

Coordenadoria da mulher

-

0,00000 100 - MSC - 1.501.0000 Recursos Próprios

64.000,00

2.63 - AÇÕES E SERVIÇOS DE ACOLHIMENTO PARA MULHERES EM SITUAÇÃO

Mulheres acolhidas.

-

0,00000 100 - MSC - 1.501.0000 Recursos Próprios

44.000,00

Total (R\$):

108.000,00

Ações

Detalhamento da Meta/Ano do PPA por produto da ação

Detalhamento dos Recursos/Ano do PPA em R\$

2022

2023

2024

2025

2022

2023

2024

2025

2.62 - COORDENADORIA DA MULHER

0,00000

0,00000

0,00000

0,00000

16.000,00

16.000,00

16.000,00

16.000,00

2.63 - AÇÕES E SERVIÇOS DE ACOLHIMENTO PARA MULHERES EM SITUAÇÃO

0,00000

0,00000

0,00000

0,00000

11.000,00

11.000,00

11.000,00

11.000,00

Diretriz/Macroobjetivo: Proteção Social

Nome do programa: 8009 - BENEFÍCIOS ASSISTENCIAIS

Data inicial:

Data final:

Objetivo do programa: Prover o mínimo necessário das necessidades advindas de situações de vulnerabilidade temporária para o enfrentamento de situações de riscos, perdas e danos a integridade da pessoa e/ou de

Indicador do programa: Número de Pessoas Beneficiadas

Fonte do indicador: 3 - Unidade

Ref. atual:

0,00000

Ref. esperada do ano:

0,00000

Órgão responsável: 11000 - SECRETARIA DE ASSISTÊNCIA SOCIAL

Órgão participante: 11000 - SECRETARIA DE ASSISTÊNCIA SOCIAL

Público-Alvo: População em situação de vulnerabilidade social.

Ações

Produto da ação

Medida do produto

Meta física

Fonte de recursos

Gasto Total/Ação (R\$)

2.70 - MANUTENÇÃO DAS AÇÕES DE BENEFÍCIOS EVENTUAIS

Serviços Prestados,

-

0,00000 100 - MSC - 1.501.0000 Recursos Próprios

1.960.000,00

2.70 - MANUTENÇÃO DAS AÇÕES DE BENEFÍCIOS EVENTUAIS

Serviços Prestados,

-

0,00000 128 - MSC - 1.661.0000 Transferências dos Fundos

35.000,00

2.361 - MANUTENÇÃO DAS AÇÕES DE DESENVOLVIMENTO DA ATENÇÃO AS

MANUTENÇÃO DAS AÇÕES DE

-

0,00000 127 - MSC - 1.665.0000 Transferências de Convênios e

200.000,00

Total (R\$):

2.195.000,00

Ações

Detalhamento da Meta/Ano do PPA por produto da ação

Detalhamento dos Recursos/Ano do PPA em R\$

2022

2023

2024

2025

2022

2023

2024

2025

2.70 - MANUTENÇÃO DAS AÇÕES DE BENEFÍCIOS EVENTUAIS

0,00000

0,00000

0,00000

0,00000

140.000,00

695.000,00

730.000,00

430.000,00

2.361 - MANUTENÇÃO DAS AÇÕES DE DESENVOLVIMENTO DA ATENÇÃO AS

0,00000

0,00000

0,00000

0,00000

0,00

0,00

0,00

200.000,00



Prefeitura Municipal de São João

Rua Augusto Peixoto, 31 - Centro - 55.435-000 - São João/ PE

CNPJ: 10.146.371/0001-30

Chave de Autenticação

1687-0117-802

Página

13 / 57

Acompanhamento dos Programas e Ações

Diretriz/Macroobjetivo: Elevar o nível geral de saúde da população

Nome do programa: 1011 - PROGRAMA CONSORCIAL DE VILIGÂNCIA EM SAÚDE

Data inicial:

Data final:

Objetivo do programa: Manter as atividades do consórcio destinando recursos para execução dos serviços transferidos a Saúde.

Indicador do programa: Número de pessoas atendidas.

Fonte do indicador: 3 - Unidade

Ref. atual:

0,00000

Ref. esperada do ano:

0,00000

Órgão responsável: 60000 - SECRETARIA DE SAÚDE

Órgão participante: 60000 - SECRETARIA DE SAÚDE

Público-Alvo: População atendida.

Ações

Produto da ação

Medida do produto

Meta física Fonte de recursos

Gasto Total/Ação (R\$)

2.88 - MANUT. DAS ATIV. DO NÚCLEO INTERMUNICIPAL DE SAÚDE - NIS

Serviços prestados,

-

0,00000 136 - MSC - 1.800.0000 Recursos Próprios dos Consórcios

5.000,00

Total (R\$):

5.000,00

Ações

Detalhamento da Meta/Ano do PPA por produto da ação

Detalhamento dos Recursos/Ano do PPA em R\$

2022

2023

2024

2025

2022

2023

2024

2025

2.88 - MANUT. DAS ATIV. DO NÚCLEO INTERMUNICIPAL DE SAÚDE - NIS

0,00000

0,00000

0,00000

0,00000

5.000,00

0,00

0,00

0,00

Diretriz/Macroobjetivo: Proteção Social

Nome do programa: 8008 - SEGURANÇA ALIMENTAR

Data inicial:

Data final:

Objetivo do programa: Ampliar a oferta e o acesso à água e a alimentos adequados e saudáveis para as pessoas em situação de vulnerabilidade social.

Indicador do programa: Percentual de pessoas em situação de po **Fonte do indicador:** 4 - (%) Percentual Aplicado

Ref. atual:

0,00000

Ref. esperada do ano:

0,00000

Órgão responsável: 11000 - SECRETARIA DE ASSISTÊNCIA SOCIAL

Órgão participante: 11000 - SECRETARIA DE ASSISTÊNCIA SOCIAL

Público-Alvo: Pessoas em situação de insegurança alimentar e nutricional.

Ações

Produto da ação

Medida do produto

Meta física Fonte de recursos

Gasto Total/Ação (R\$)

2.57 - MANUTENÇÃO DO PROGRAMA SOPÃO PARTICIPATIVO

Pessoas beneficiadas.

-

0,00000 100 - MSC - 1.501.0000 Recursos Próprios

260.000,00

2.69 - MANUTENÇÃO DAS AÇÕES DE SEGURANÇA ALIMENTAR E NUTRICIONAL

Serviços Prestados,

-

0,00000 100 - MSC - 1.501.0000 Recursos Próprios

184.000,00

Total (R\$):

444.000,00

Ações

Detalhamento da Meta/Ano do PPA por produto da ação

Detalhamento dos Recursos/Ano do PPA em R\$

2022

2023

2024

2025

2022

2023

2024

2025

2.57 - MANUTENÇÃO DO PROGRAMA SOPÃO PARTICIPATIVO

0,00000

0,00000

0,00000

0,00000

10.000,00

10.000,00

120.000,00

120.000,00

2.69 - MANUTENÇÃO DAS AÇÕES DE SEGURANÇA ALIMENTAR E NUTRICIONAL

0,00000

0,00000

0,00000

0,00000

47.000,00

47.000,00

45.000,00

45.000,00

PORTAL DA TRANSPARÊNCIA
http://cloud-it-solucoes.inf.br/transparencia/Municipal/download/12-20241114122404.pdf
assinado por: idUser 239



Prefeitura Municipal de São João

Rua Augusto Peixoto, 31 - Centro - 55.435-000 - São João/ PE

CNPJ: 10.146.371/0001-30

Chave de Autenticação
1687-0117-802

Página
9 / 57

Acompanhamento dos Programas e Ações

Diretriz/Macroobjetivo: Elevar o nível geral de saúde da população

Nome do programa: 1010 - GESTÃO SER. SAÚDE CONSORCIADOS PELO NIS - ATENÇÃO BÁSICA

Data inicial:

Data final:

Objetivo do programa: Manter as atividades do consórcio destinando recursos para execução dos serviços transferidos a Saúde.

Indicador do programa: Programa de gestão administrativa não é

Fonte do indicador: 7 - Não se aplica

Ref. atual:

0,00000

Ref. esperada do ano:

0,00000

Órgão responsável: 60000 - SECRETARIA DE SAÚDE

Órgão participante: 60000 - SECRETARIA DE SAÚDE

Público-Alvo: População Municipal.

Ações

Produto da ação

Medida do produto

Meta física

Fonte de recursos

Gasto Total/Ação (R\$)

2.84 - MANUT. DAS ATIV. DO NÚCLEO INTERMUNICIPAL EM SAÚDE - ATENÇÃO	Serviços prestados,	-	0,00000	136 - MSC - 1.800.0000 Recursos Próprios dos Consórcios	15.000,00
Total (R\$):					15.000,00

Ações

Detalhamento da Meta/Ano do PPA por produto da ação

Detalhamento dos Recursos/Ano do PPA em R\$

Ações	Detalhamento da Meta/Ano do PPA por produto da ação				Detalhamento dos Recursos/Ano do PPA em R\$			
	2022	2023	2024	2025	2022	2023	2024	2025
2.84 - MANUT. DAS ATIV. DO NÚCLEO INTERMUNICIPAL EM SAÚDE - ATENÇÃO	0,00000	0,00000	0,00000	0,00000	15.000,00	0,00	0,00	0,00

Diretriz/Macroobjetivo: Elevar o nível geral de saúde da população

Nome do programa: 1013 - PROGRAMA DE AÇÕES E CUIDADO EM SAÚDE DA MULHER

Data inicial:

Data final:

Objetivo do programa: Manter as atividades do consórcio destinando recursos para execução dos serviços transferidos a Saúde.

Indicador do programa: Número de Mulheres Atendidas

Fonte do indicador: 3 - Unidade

Ref. atual:

0,00000

Ref. esperada do ano:

0,00000

Órgão responsável: 60000 - SECRETARIA DE SAÚDE

Órgão participante: 60000 - SECRETARIA DE SAÚDE

Público-Alvo: População residente na área de abrangência dos serviços.

Ações

Produto da ação

Medida do produto

Meta física

Fonte de recursos

Gasto Total/Ação (R\$)

1.71 - AQUISIÇÃO DE VEÍCULOS, MÓVEIS, MÁQUINAS E EQUIPAMENTOS	Veículos, Máquinas, Mobiliários	-	0,00000	136 - MSC - 1.800.0000 Recursos Próprios dos Consórcios	8.200,00
2.85 - MANUT. DAS ATIV. DO LABORATÓRIO DO AGRESTE MERIDIONAL -	Serviços prestados,	-	0,00000	136 - MSC - 1.800.0000 Recursos Próprios dos Consórcios	22.400,00
2.86 - MANUT. DAS ATIV. DO NÚCLEO INTERMUNICIPAL EM SAÚDE - NIS	Serviços prestados,	-	0,00000	136 - MSC - 1.800.0000 Recursos Próprios dos Consórcios	40.000,00
Total (R\$):					70.600,00

Ações

Detalhamento da Meta/Ano do PPA por produto da ação

Detalhamento dos Recursos/Ano do PPA em R\$

Ações	Detalhamento da Meta/Ano do PPA por produto da ação				Detalhamento dos Recursos/Ano do PPA em R\$			
	2022	2023	2024	2025	2022	2023	2024	2025
1.71 - AQUISIÇÃO DE VEÍCULOS, MÓVEIS, MÁQUINAS E EQUIPAMENTOS	0,00000	0,00000	0,00000	0,00000	8.200,00	0,00	0,00	0,00
2.85 - MANUT. DAS ATIV. DO LABORATÓRIO DO AGRESTE MERIDIONAL -	0,00000	0,00000	0,00000	0,00000	22.400,00	0,00	0,00	0,00



Prefeitura Municipal de São João

Rua Augusto Peixoto , 31 - Centro - 55.435-000 - São João/ PE

2.86 - MANUT. DAS ATIV. DE SAÚDE - NIS	0,00000	0,00000	0,00000	0,00000	40.000,00	0,00	Chave de Autenticação	0,00	Página	0,00
							1687-0117-002	9 / 57		





Prefeitura Municipal de São João

Rua Augusto Peixoto, 31 - Centro - 55.435-000 - São João/ PE

CNPJ: 10.146.371/0001-30

Chave de Autenticação
1687-0117-802

Página
9 / 57

Acompanhamento dos Programas e Ações

Diretriz/Macroobjetivo: Iluminação Municipal

Nome do programa: 421 - GESTÃO DO NÚCLEO INTERMUNICIPAL DE ILUMINAÇÃO PÚBLICA - NIIP

Data inicial:

Data final:

Objetivo do programa: Manter as atividades do consórcio destinando recursos para execução dos serviços transferidos para iluminação pública municipal.

Indicador do programa: Programa de gestão administrativa não é **Fonte do indicador:** 7 - Não se aplica

Ref. atual:

0,00000

Ref. esperada do ano:

0,00000

Órgão responsável: 80000 - SECRETARIA DE VIAÇÃO, OBRAS E SERVIÇOS URBANOS

Órgão participante: 80000 - SECRETARIA DE VIAÇÃO, OBRAS E SERVIÇOS URBANOS

Público-Alvo: População Municipal.

Ações

Produto da ação

Medida do produto

Meta física

Fonte de recursos

Gasto Total/Ação (R\$)

1.45 - AQUISIÇÃO DE IMÓVEIS PARA O NÚCLEO INTERMUNICIPAL DE	Aquisição de Imóveis	-	0,00000	136 - MSC - 1.800.0000 Recursos Próprios dos Consórcios	1.000,00
2.41 - MANUTENÇÃO DO NÚCLEO INTERMUNICIPAL DE ILUMINAÇÃO PÚBLICA -	Serviços Prestados,	-	0,00000	136 - MSC - 1.800.0000 Recursos Próprios dos Consórcios	14.000,00
2.42 - CAPACITAÇÃO DOS PROFISSIONAIS DO NÚCLEO INTERMUNICIPAL DE	Capacitação e qualificação dos	-	0,00000	136 - MSC - 1.800.0000 Recursos Próprios dos Consórcios	6.000,00
2.43 - SUBVENÇÕES SOCIAIS A ENTIDADES SEM FINS LUCRATIVOS	Subvenções as entidades	-	0,00000	136 - MSC - 1.800.0000 Recursos Próprios dos Consórcios	2.000,00
2.44 - GESTÃO DO PARQUE DE ILUMINAÇÃO PÚBLICA	Programa de gestão	-	0,00000	136 - MSC - 1.800.0000 Recursos Próprios dos Consórcios	6.005,50

Total (R\$):

29.005,50

Ações

Detalhamento da Meta/Ano do PPA por produto da ação

Detalhamento dos Recursos/Ano do PPA em R\$

Ações	Detalhamento da Meta/Ano do PPA por produto da ação				Detalhamento dos Recursos/Ano do PPA em R\$			
	2022	2023	2024	2025	2022	2023	2024	2025
1.43 - MODERNIZAÇÃO DA ESTRUTURA FÍSICA (CONSTRUÇÃO, AMPLIAÇÃO)	0,00000	0,00000	0,00000	0,00000	1.000,00	0,00	0,00	0,00
1.44 - AQUISIÇÕES DE VEÍCULOS, MÓVEIS, MÁQUINAS E EQUIPAMENTOS	0,00000	0,00000	0,00000	0,00000	1.000,00	0,00	0,00	0,00
1.45 - AQUISIÇÃO DE IMÓVEIS PARA O NÚCLEO INTERMUNICIPAL DE	0,00000	0,00000	0,00000	0,00000	1.000,00	0,00	0,00	0,00
2.41 - MANUTENÇÃO DO NÚCLEO INTERMUNICIPAL DE ILUMINAÇÃO PÚBLICA -	0,00000	0,00000	0,00000	0,00000	14.000,00	0,00	0,00	0,00
2.42 - CAPACITAÇÃO DOS PROFISSIONAIS DO NÚCLEO INTERMUNICIPAL DE	0,00000	0,00000	0,00000	0,00000	6.000,00	0,00	0,00	0,00
2.43 - SUBVENÇÕES SOCIAIS A ENTIDADES SEM FINS LUCRATIVOS	0,00000	0,00000	0,00000	0,00000	1.000,00	0,00	0,00	0,00
2.44 - GESTÃO DO PARQUE DE ILUMINAÇÃO PÚBLICA	0,00000	0,00000	0,00000	0,00000	5.005,50	0,00	0,00	0,00

Diretriz/Macroobjetivo: Gestão Pública e Governança

Nome do programa: 0 - OPERAÇÕES ESPECIAIS

Data inicial:

Data final:

Objetivo do programa: Pagamento das despesas que não contribuem para a manutenção das ações de governo, das quais não resulta um produto, e não gera contraprestação direta sob a forma de bens ou serviços.

Indicador do programa: Apoio as políticas públicas e áreas especi **Fonte do indicador:** 7 - Não se aplica

Ref. atual:

0,00000

Ref. esperada do ano:

0,00000

Órgão responsável: 40000 - SECRETARIA DE FINANÇAS

Órgão participante: 40000 - SECRETARIA DE FINANÇAS

Público-Alvo: Credores em geral.

Ações

Produto da ação

Medida do produto

Meta física

Fonte de recursos

Gasto Total/Ação (R\$)

0.143 - AMORTIZAÇÃO DA DÍVIDA	Amortização da dívida	-	0,00000	100 - MSC - 1.501.0000 Recursos Próprios	3.923.000,00
-------------------------------	-----------------------	---	---------	--	--------------



Prefeitura Municipal de São João

Rua Augusto Peixoto , 31 - Centro - 55.435-000 - São João/ PE

2.19 - CONTRIBUIÇÃO DO MUNICÍPIO PARA O PASEP

Recolhimento da contribuição -

0,00000 100 - MSC - 1.501.0000 Recursos Próprios

Chave de Autenticação
1687-0117-802

Página
9 / 57

2.760.000,00

Total (R\$): 6.683.000,00





Prefeitura Municipal de São João

Rua Augusto Peixoto, 31 - Centro - 55.435-000 - São João/ PE

CNPJ: 10.146.371/0001-30

Chave de Autenticação
1687-0117-802

Página
18 / 57

Acompanhamento dos Programas e Ações

Ações	Detalhamento da Meta/Ano do PPA por produto da ação				Detalhamento dos Recursos/Ano do PPA em R\$			
	2022	2023	2024	2025	2022	2023	2024	2025
AMORTIZAÇÃO DA DÍVIDA	0,00000	0,00000	0,00000	0,00000	0,00	1.146.000,00	1.235.000,00	1.542.000,00
CONTRIBUIÇÃO DO MUNICÍPIO PARA O PASEP	0,00000	0,00000	0,00000	0,00000	0,00	810.000,00	950.000,00	1.000.000,00

Diretriz/Macroobjetivo: Elevar o nível geral de saúde da população

Nome do programa: 1012 - PROGRAMA CONSORCIAL DE ASSISTÊNCIA FARMACÊUTICA BÁSICA

Data inicial:

Data final:

Objetivo do programa: Manter as atividades do consórcio destinando recursos para execução dos serviços transferidos a Saúde.

Indicador do programa: Quantidade de Medicamentos

Fonte do indicador: 3 - Unidade

Ref. atual:

0,00000

Ref. esperada do ano:

0,00000

Órgão responsável: 60000 - SECRETARIA DE SAÚDE

Órgão participante: 60000 - SECRETARIA DE SAÚDE

Público-Alvo: População Municipal.

Ações	Produto da ação	Medida do produto	Meta física	Fonte de recursos	Gasto Total/Ação (R\$)
2.87 - AQUISIÇÃO COMPARTILHADA DE MEDICAMENTOS DA REDE DE ASSIST.	Medicamentos distribuidos.	-	0,00000	136 - MSC – 1.800.0000 Recursos Próprios dos Consórcios	3.000,00
Total (R\$):					3.000,00

Ações	Detalhamento da Meta/Ano do PPA por produto da ação				Detalhamento dos Recursos/Ano do PPA em R\$			
	2022	2023	2024	2025	2022	2023	2024	2025
2.87 - AQUISIÇÃO COMPARTILHADA DE MEDICAMENTOS DA REDE DE ASSIST.	0,00000	0,00000	0,00000	0,00000	3.000,00	0,00	0,00	0,00

Diretriz/Macroobjetivo: Meio Ambiente e Sustentabilidade

Nome do programa: 423 - PROGRAMA CONSORCIAL DE MEIO AMBIENTE E SUSTENTABILIDADE

Data inicial:

Data final:

Objetivo do programa: Manter as atividades do consórcio destinando recursos para pessoal, e bens essenciais, construção, ampliação à execução dos serviços transferidos ao meio ambiente e sustentabilidade.

Indicador do programa: Razão dos riscos ambientais monitorados

Fonte do indicador: 3 - Unidade

Ref. atual:

0,00000

Ref. esperada do ano:

0,00000

Órgão responsável: 80000 - SECRETARIA DE VIAÇÃO, OBRAS E SERVIÇOS URBANOS

Órgão participante: 80000 - SECRETARIA DE VIAÇÃO, OBRAS E SERVIÇOS URBANOS

Público-Alvo: População Municipal.

Ações	Produto da ação	Medida do produto	Meta física	Fonte de recursos	Gasto Total/Ação (R\$)
1.50 - AQUISIÇÕES DE VEÍCULOS, MÓVEIS, MÁQUINAS E EQUIPAMENTOS	Veículos, Máquinas, Mobiliários	-	0,00000	136 - MSC – 1.800.0000 Recursos Próprios dos Consórcios	5.000,00
1.54 - CONSTRUÇÃO AMPLIAÇÃO DE BARRAGENS, AÇUDES E BARREIROS	Ampliação e/ou Construção.	-	0,00000	136 - MSC – 1.800.0000 Recursos Próprios dos Consórcios	1.000,00
2.45 - MANUTENÇÃO DAS ATIVIDADES DO PROGRAMA CONSORCIAL DO MEIO	Serviços Prestados,	-	0,00000	136 - MSC – 1.800.0000 Recursos Próprios dos Consórcios	14.000,00
2.46 - GESTÃO EDUCACIONAL AMBIENTAL (RESÍDUO E SANEAMENTO)	Programa de gestão	-	0,00000	136 - MSC – 1.800.0000 Recursos Próprios dos Consórcios	4.000,00
2.47 - INFRAESTRUTURA DA COLETA SELETIVA	Serviços Prestados,	-	0,00000	136 - MSC – 1.800.0000 Recursos Próprios dos Consórcios	6.000,00
2.48 - RECUPERAÇÃO DE ÁREA VERDE EM CENTRO URBANO	Serviços Prestados,	-	0,00000	136 - MSC – 1.800.0000 Recursos Próprios dos Consórcios	5.000,00
2.49 - RECUPERAÇÃO DE ÁREA DEGRADADA - PRAD	Serviços Prestados,	-	0,00000	136 - MSC – 1.800.0000 Recursos Próprios dos Consórcios	5.000,00
2.51 - IMPLANTAÇÃO E MANUTENÇÃO DA AGÊNCIA AMBIENTAL	Serviços Prestados,	-	0,00000	136 - MSC – 1.800.0000 Recursos Próprios dos Consórcios	5.000,00



Prefeitura Municipal de São João

Rua Augusto Peixoto , 31 - Centro - 55.435-000 - São João/ PE

CNPJ: 10.146.371/0001-30

	Chave de Autenticação: 1687-0117-802	Página 19 / 57	45.000,00
--	--	--------------------------	-----------





Prefeitura Municipal de São João

Rua Augusto Peixoto, 31 - Centro - 55.435-000 - São João/ PE

CNPJ: 10.146.371/0001-30

Chave de Autenticação

1687-0117-802

Página

20 / 57

Acompanhamento dos Programas e Ações

Ações	Detalhamento da Meta/Ano do PPA por produto da ação				Detalhamento dos Recursos/Ano do PPA em R\$			
	2022	2023	2024	2025	2022	2023	2024	2025
MODERNIZAÇÃO DA ESTRUTURA FÍSICA (CONSTRUÇÃO E/OU REFORMA)	0,00000	0,00000	0,00000	0,00000	2.000,00	0,00	0,00	0,00
ADQUISIÇÕES DE VEÍCULOS, MÓVEIS, MÁQUINAS E EQUIPAMENTOS	0,00000	0,00000	0,00000	0,00000	1.000,00	0,00	0,00	0,00
1.49 - AQUISIÇÃO DE IMÓVEIS PARA SEDE - ATERRO SANITÁRIO	0,00000	0,00000	0,00000	0,00000	1.000,00	0,00	0,00	0,00
1.50 - AQUISIÇÕES DE VEÍCULOS, MÓVEIS, MÁQUINAS E EQUIPAMENTOS	0,00000	0,00000	0,00000	0,00000	1.000,00	0,00	0,00	0,00
1.54 - CONSTRUÇÃO AMPLIAÇÃO DE BARRAGENS, AÇUDES E BARREIROS	0,00000	0,00000	0,00000	0,00000	1.000,00	0,00	0,00	0,00
1.45 - MANUTENÇÃO DAS ATIVIDADES DO PROGRAMA CONSORCIAL DO MEIO	0,00000	0,00000	0,00000	0,00000	14.000,00	0,00	0,00	0,00
1.46 - GESTÃO EDUCACIONAL AMBIENTAL (RESÍDUO E SANEAMENTO)	0,00000	0,00000	0,00000	0,00000	4.000,00	0,00	0,00	0,00
1.47 - INFRAESTRUTURA DA COLETA SELETIVA	0,00000	0,00000	0,00000	0,00000	4.000,00	0,00	0,00	0,00
1.48 - RECUPERAÇÃO DE ÁREA VERDE EM CENTRO URBANO	0,00000	0,00000	0,00000	0,00000	4.000,00	0,00	0,00	0,00
1.49 - RECUPERAÇÃO DE ÁREA DEGRADADA - PRAD	0,00000	0,00000	0,00000	0,00000	4.000,00	0,00	0,00	0,00
1.50 - TRIAGEM DE RESÍDUOS	0,00000	0,00000	0,00000	0,00000	4.000,00	0,00	0,00	0,00
2.51 - IMPLANTAÇÃO E MANUTENÇÃO DA AGÊNCIA AMBIENTAL	0,00000	0,00000	0,00000	0,00000	5.000,00	0,00	0,00	0,00

Diretriz/Macroobjetivo: Gestão Pública e Governança

Nome do programa: 403 - GESTÃO ADMINISTRATIVA DOS ÓRGÃOS DO GOVERNO

Data inicial:

Data final:

Objetivo do programa: Realizar a gestão administrativa e financeira, controlar, monitorar e avaliar as contas públicas.

Indicador do programa: Programa de gestão administrativa não é **Fonte do indicador:** 7 - Não se aplica

Ref. atual:

0,00000

Ref. esperada do ano:

0,00000

Órgão responsável: 90000 - FUNDO DE DESENVOLVIMENTO DO MUNICÍPIO - FEM

Órgão participante: 90000 - FUNDO DE DESENVOLVIMENTO DO MUNICÍPIO - FEM

Público-Alvo: População Geral.

Ações	Produto da ação	Medida do produto	Meta física	Fonte de recursos	Gasto Total/Ação (R\$)
1.58 - AQUISIÇÃO DE VEÍCULOS - FEM	Veículos	-	0,00000	100 - MSC - 1.501.0000 Recursos Próprios	93.800,00
1.58 - AQUISIÇÃO DE VEÍCULOS - FEM	Veículos	-	0,00000	132 - MSC - 1.701.0000 FEM - Fundo de Desenvolvimento	659.400,00
Total (R\$):					753.200,00

Ações	Detalhamento da Meta/Ano do PPA por produto da ação				Detalhamento dos Recursos/Ano do PPA em R\$			
	2022	2023	2024	2025	2022	2023	2024	2025
1.58 - AQUISIÇÃO DE VEÍCULOS - FEM	0,00000	0,00000	0,00000	0,00000	208.200,00	165.000,00	165.000,00	215.000,00

assinado por: idUser 239



Prefeitura Municipal de São João

Rua Augusto Peixoto, 31 - Centro - 55.435-000 - São João/ PE

CNPJ: 10.146.371/0001-30

Chave de Autenticação
1687-0117-802

Página
21 / 57

Acompanhamento dos Programas e Ações

Diretriz/Macroobjetivo: Desenvolvimento urbano através da melhoria dos espaços públicos e redes de infraestruturas municipais

Nome do programa: 424 - MOBILIDADE E INFRAESTRUTURA URBANA E RURAL

Data inicial:

Data final:

Objetivo do programa: Manter e melhorar a infraestrutura das estradas vicinais que atendam a realidade local e ao quantitativo populacional.

Indicador do programa: Quantidade de obras e equipamentos dis **Fonte do indicador:** 3 - Unidade

Ref. atual: 0,00000 **Ref. esperada do ano:** 0,00000

Órgão responsável: 80000 - SECRETARIA DE VIAÇÃO, OBRAS E SERVIÇOS URBANOS

Órgão participante: 80000 - SECRETARIA DE VIAÇÃO, OBRAS E SERVIÇOS URBANOS

Público-Alvo: População do Município.

Ações

Produto da ação

Medida do produto

Meta física Fonte de recursos

Gasto Total/Ação (R\$)

Ações	Produto da ação	Medida do produto	Meta física	Fonte de recursos	Gasto Total/Ação (R\$)
1.51 - CONSTRUÇÃO E RECUPERAÇÃO DE ESTRADAS VICINAIS	Ampliação e/ou Construção.	-	0,00000	136 - MSC - 1.800.0000 Recursos Próprios dos Consórcios	4.000,00
Total (R\$):					4.000,00

Ações	Detalhamento da Meta/Ano do PPA por produto da ação				Detalhamento dos Recursos/Ano do PPA em R\$			
	2022	2023	2024	2025	2022	2023	2024	2025
1.51 - CONSTRUÇÃO E RECUPERAÇÃO DE ESTRADAS VICINAIS	0,00000	0,00000	0,00000	0,00000	4.000,00	0,00	0,00	0,00

Diretriz/Macroobjetivo: Melhorar a conservação ambiental e as práticas sustentáveis de uso dos recursos naturais.

Nome do programa: 409 - PRAÇAS PARQUES E JARDINS

Data inicial:

Data final:

Objetivo do programa: Promover uma cidade mais verde com a produção de mudas, plantio e manutenção de árvores, plantio de grama e manutenção de áreas verdes.

Indicador do programa: Áreas verdes implantadas **Fonte do indicador:** 3 - Unidade

Ref. atual: 0,00000 **Ref. esperada do ano:** 0,00000

Órgão responsável: 90000 - FUNDO DE DESENVOLVIMENTO DO MUNICÍPIO - FEM

Órgão participante: 90000 - FUNDO DE DESENVOLVIMENTO DO MUNICÍPIO - FEM

Público-Alvo: População do Município

Ações

Produto da ação

Medida do produto

Meta física Fonte de recursos

Gasto Total/Ação (R\$)

Ações	Produto da ação	Medida do produto	Meta física	Fonte de recursos	Gasto Total/Ação (R\$)
1.57 - CONSTRUÇÃO, REFORMA E AMPLIAÇÃO DE PARQUES E PRAÇAS	Obras e manutenção	-	0,00000	100 - MSC - 1.501.0000 Recursos Próprios	25.000,00
1.57 - CONSTRUÇÃO, REFORMA E AMPLIAÇÃO DE PARQUES E PRAÇAS	Obras e manutenção	-	0,00000	132 - MSC - 1.701.0000 FEM - Fundo de Desenvolvimento	440.000,00
Total (R\$):					465.000,00

Ações	Detalhamento da Meta/Ano do PPA por produto da ação				Detalhamento dos Recursos/Ano do PPA em R\$			
	2022	2023	2024	2025	2022	2023	2024	2025
1.57 - CONSTRUÇÃO, REFORMA E AMPLIAÇÃO DE PARQUES E PRAÇAS	0,00000	0,00000	0,00000	0,00000	90.000,00	125.000,00	125.000,00	125.000,00



PORTAL DA TRANSPARÊNCIA
http://cloudit-solucoes.inf.br/transparencia/indicador/download/12-2024/114122404.pdf
assinado por: idUser 239



Prefeitura Municipal de São João

Rua Augusto Peixoto, 31 - Centro - 55.435-000 - São João/ PE

CNPJ: 10.146.371/0001-30

Chave de Autenticação
1687-0117-802

Página
22 / 57

Acompanhamento dos Programas e Ações

Diretriz/Macroobjetivo: Desenvolvimento urbano através da melhoria dos espaços públicos e redes de infraestruturas municipais

Nome do programa: 407 - IMPLANTAÇÃO DA INFRAESTRUTURA DA CIDADE

Data inicial:

Data final:

Objetivo do programa: Elaboração de estudos e implantação de projetos que visem melhorar o abastecimento de água e o tratamento do esgoto do município, por meio de obras complementares e estradas municipais

Indicador do programa: Quantidade de obras e equipamentos dis **Fonte do indicador:** 3 - Unidade

Ref. atual: 0,00000 **Ref. esperada do ano:** 0,00000

Órgão responsável: 90000 - FUNDO DE DESENVOLVIMENTO DO MUNICÍPIO - FEM

Órgão participante: 90000 - FUNDO DE DESENVOLVIMENTO DO MUNICÍPIO - FEM

Público-Alvo: População do Município

Ações	Produto da ação	Medida do produto	Meta física	Fonte de recursos	Gasto Total/Ação (R\$)
1.36 - CONSTRUÇÃO E/OU REVITALIZAÇÃO DE AÇUDES, BARRAGENS E	Construção e revitalização de	-	0,00000	100 - MSC - 1.501.0000 Recursos Próprios	30.000,00
1.36 - CONSTRUÇÃO E/OU REVITALIZAÇÃO DE AÇUDES, BARRAGENS E	Construção e revitalização de	-	0,00000	132 - MSC - 1.701.0000 FEM - Fundo de Desenvolvimento	100.000,00
1.55 - PAVIMENTAÇÃO EM PARALELEPÍEDOS/ASFÁLTICO - FEM	Pavimentação em	-	0,00000	100 - MSC - 1.501.0000 Recursos Próprios	35.000,00
1.55 - PAVIMENTAÇÃO EM PARALELEPÍEDOS/ASFÁLTICO - FEM	Pavimentação em	-	0,00000	132 - MSC - 1.701.0000 FEM - Fundo de Desenvolvimento	1.050.000,00
1.59 - AQUISIÇÃO DE MÓVEIS, MÁQUINAS E EQUIPAMENTOS DIVERSOS	Máquinas, Mobiliários e	-	0,00000	100 - MSC - 1.501.0000 Recursos Próprios	11.000,00
1.59 - AQUISIÇÃO DE MÓVEIS, MÁQUINAS E EQUIPAMENTOS DIVERSOS	Máquinas, Mobiliários e	-	0,00000	132 - MSC - 1.701.0000 FEM - Fundo de Desenvolvimento	60.000,00
2.173 - MANUTENÇÃO DAS ATIVIDADES DO FUNDO DE DESENVOLVIMENTO	Serviços, manutenção,	-	0,00000	100 - MSC - 1.501.0000 Recursos Próprios	42.700,00
Total (R\$):					1.328.700,00

Ações	Detalhamento da Meta/Ano do PPA por produto da ação				Detalhamento dos Recursos/Ano do PPA em R\$			
	2022	2023	2024	2025	2022	2023	2024	2025
1.36 - CONSTRUÇÃO E/OU REVITALIZAÇÃO DE AÇUDES, BARRAGENS E	0,00000	0,00000	0,00000	0,00000	130.000,00	0,00	0,00	0,00
1.55 - PAVIMENTAÇÃO EM PARALELEPÍEDOS/ASFÁLTICO - FEM	0,00000	0,00000	0,00000	0,00000	170.000,00	305.000,00	305.000,00	305.000,00
1.59 - AQUISIÇÃO DE MÓVEIS, MÁQUINAS E EQUIPAMENTOS DIVERSOS	0,00000	0,00000	0,00000	0,00000	5.000,00	2.000,00	32.000,00	32.000,00
2.173 - MANUTENÇÃO DAS ATIVIDADES DO FUNDO DE DESENVOLVIMENTO	0,00000	0,00000	0,00000	0,00000	13.000,00	9.700,00	10.000,00	10.000,00

Diretriz/Macroobjetivo: Gestão Pública e Governança

Nome do programa: 403 - GESTÃO ADMINISTRATIVA DOS ÓRGÃOS DO GOVERNO

Data inicial:

Data final:

Objetivo do programa: Realizar a gestão administrativa e financeira, controlar, monitorar e avaliar as contas públicas.

Indicador do programa: Programa de gestão administrativa não é **Fonte do indicador:** 7 - Não se aplica

Ref. atual: 0,00000 **Ref. esperada do ano:** 0,00000

Órgão responsável: 50000 - SECRETARIA DE EDUCAÇÃO, CULTURA E DESPORTO

Órgão participante: 50000 - SECRETARIA DE EDUCAÇÃO, CULTURA E DESPORTO

Público-Alvo: População Geral.

Ações	Produto da ação	Medida do produto	Meta física	Fonte de recursos	Gasto Total/Ação (R\$)
1.152 - AQUISIÇÃO DE MOVÉIS, MÁQUINAS, EQUIPAMENTOS E VEÍCULOS	Veículos, Máquinas, Mobiliários	-	0,00000	100 - MSC - 1.501.0000 Recursos Próprios	60.000,00



PORTAL DA TRANSPARÊNCIA
http://cloud.it-solucoes.inf.br/transparencia/Municipal/download/TZ-2024/TZ-2024/TZ-2024/TZ-2024.pdf
assinado por: idUser 239



Prefeitura Municipal de São João

Rua Augusto Peixoto , 31 - Centro - 55.435-000 - São João/ PE

1.153 - CONSTRUÇÃO, REFORMAS, AMPLIAÇÃO E REESTRUTURAÇÃO	CONSTRUÇÃO, REFORMAS, -	0,00000	100 - MSC - 1.501.0000 Recursos Próprios	Chave de Autenticação 1687-0117-802	Página 23 / 57	60.000,00
1.153 - CONSTRUÇÃO, REFORMAS, AMPLIAÇÃO E REESTRUTURAÇÃO	CONSTRUÇÃO, REFORMAS, -	0,00000	130 - MSC - 1.700.0000 Outras Transferências de Convênios			100.000,00
2.332 - MANUTENÇÃO DAS AÇÕES VINCULADAS AO DEPARTAMENTO DE	Serviços, manutenção, -	0,00000	100 - MSC - 1.501.0000 Recursos Próprios			303.000,00





Prefeitura Municipal de São João

Rua Augusto Peixoto, 31 - Centro - 55.435-000 - São João/ PE

CNPJ: 10.146.371/0001-30

Chave de Autenticação
1687-0117-802

Página
24 / 57

Acompanhamento dos Programas e Ações

Total (R\$): 523.000,00



assinado por: idUser_239

DA TRANSPARENCIA
mto/auditor-solucoes.inf.br/transparenciaMunicipal/download/2024/11/22/2404.pdf

Ações	Detalhamento da Meta/Ano do PPA por produto da ação				Detalhamento dos Recursos/Ano do PPA em R\$			
	2022	2023	2024	2025	2022	2023	2024	2025
AQUISIÇÃO DE MOVÉIS, MÁQUINAS, EQUIPAMENTOS E VEÍCULOS	0,00000	0,00000	0,00000	0,00000	0,00	0,00	20.000,00	40.000,00
1.53 - CONSTRUÇÃO, REFORMAS, AMPLIAÇÃO E REESTRUTURAÇÃO	0,00000	0,00000	0,00000	0,00000	0,00	0,00	80.000,00	80.000,00
1.332 - MANUTENÇÃO DAS AÇÕES VINCULADAS AO DEPARTAMENTO DE	0,00000	0,00000	0,00000	0,00000	0,00	0,00	132.000,00	171.000,00

Diretriz/Macroobjetivo: Gestão Pública e Governança

Nome do programa: 403 - GESTÃO ADMINISTRATIVA DOS ÓRGÃOS DO GOVERNO

Data inicial:

Data final:

Objetivo do programa: Realizar a gestão administrativa e financeira, controlar, monitorar e avaliar as contas públicas.

Indicador do programa: Programa de gestão administrativa não é **Fonte do indicador:** 7 - Não se aplica

Ref. atual: 0,00000 **Ref. esperada do ano:** 0,00000

Órgão responsável: 30000 - SECRETARIA DE ADMINISTRAÇÃO

Órgão participante: 30000 - SECRETARIA DE ADMINISTRAÇÃO

Público-Alvo: População Geral.

Ações	Produto da ação	Medida do produto	Meta física	Fonte de recursos	Gasto Total/Ação (R\$)
1.5 - AQUISIÇÃO DE MÓVEIS, MÁQUINAS E EQUIPAMENTOS DIVERSOS	Equipamentos e matérias	-	0,00000	100 - MSC - 1.501.0000 Recursos Próprios	86.000,00
2.14 - MANUTENÇÃO DA SECRETARIA DE ADMINISTRAÇÃO - GERAL	Serviços, manutenção,	-	0,00000	100 - MSC - 1.501.0000 Recursos Próprios	13.446.080,00
Total (R\$):					13.532.080,00

Ações	Detalhamento da Meta/Ano do PPA por produto da ação				Detalhamento dos Recursos/Ano do PPA em R\$			
	2022	2023	2024	2025	2022	2023	2024	2025
1.5 - AQUISIÇÃO DE MÓVEIS, MÁQUINAS E EQUIPAMENTOS DIVERSOS	0,00000	0,00000	0,00000	0,00000	20.000,00	20.000,00	10.000,00	36.000,00
2.14 - MANUTENÇÃO DA SECRETARIA DE ADMINISTRAÇÃO - GERAL	0,00000	0,00000	0,00000	0,00000	2.299.000,00	3.029.000,00	3.591.000,00	4.527.080,00

Diretriz/Macroobjetivo: Gestão Pública e Governança

Nome do programa: 0 - OPERAÇÕES ESPECIAIS

Data inicial:

Data final:

Objetivo do programa: Pagamento das despesas que não contribuem para a manutenção das ações de governo, das quais não resulta um produto, e não gera contraprestação direta sob a forma de bens ou serviços.

Indicador do programa: Apoio as políticas públicas e áreas especi **Fonte do indicador:** 7 - Não se aplica

Ref. atual: 0,00000 **Ref. esperada do ano:** 0,00000

Órgão responsável: 30000 - SECRETARIA DE ADMINISTRAÇÃO

Órgão participante: 30000 - SECRETARIA DE ADMINISTRAÇÃO

Público-Alvo: Credores em geral.

Ações	Produto da ação	Medida do produto	Meta física	Fonte de recursos	Gasto Total/Ação (R\$)
2.15 - PAGAMENTO DE PRECATÓRIOS E SENTENÇAS JUDICIAIS	Pagamento de precatórios e	-	0,00000	100 - MSC - 1.501.0000 Recursos Próprios	796.000,00
2.16 - AMORTIZAÇÃO DA DÍVIDA	Amortização das dívidas.	-	0,00000	100 - MSC - 1.501.0000 Recursos Próprios	661.298,95



Prefeitura Municipal de São João

Rua Augusto Peixoto, 31 - Centro - 55.435-000 - São João/ PE

2.17 - PAGAMENTO DE PROVENTOS DE PENSIONISTAS	Pagamento de proventos de	-	0,00000	100 - MSC - 1.501.0000 Recursos Próprios	Chave de Autenticação 1687-0117-802	Página 25 / 57	42.000,00
2.18 - PAGAMENTO DE PROVENTOS INATIVOS	Pagamento de Proventos	-	0,00000	100 - MSC - 1.501.0000 Recursos Próprios			22.000,00
2.19 - CONTRIBUIÇÃO DO MUNICÍPIO PARA O PASEP	Recolhimento da contribuição	-	0,00000	100 - MSC - 1.501.0000 Recursos Próprios			500.000,00





Prefeitura Municipal de São João

Rua Augusto Peixoto, 31 - Centro - 55.435-000 - São João/ PE

CNPJ: 10.146.371/0001-30

Chave de Autenticação

1687-0117-802

Página

26 / 57

Acompanhamento dos Programas e Ações

Total (R\$): 2.021.298,95



assinado por: idUser_239

transparencia.municipal/download/12-2024/TTTZZZ07.pdf

Ações	Detalhamento da Meta/Ano do PPA por produto da ação				Detalhamento dos Recursos/Ano do PPA em R\$			
	2022	2023	2024	2025	2022	2023	2024	2025
16 - PAGAMENTO DE PRECATÓRIOS E SENTENÇAS JUDICIAIS	0,00000	0,00000	0,00000	0,00000	246.000,00	150.000,00	200.000,00	200.000,00
16 - AMORTIZAÇÃO DA DÍVIDA	0,00000	0,00000	0,00000	0,00000	661.298,95	0,00	0,00	0,00
17 - PAGAMENTO DE PROVENTOS DE PENSIONISTAS	0,00000	0,00000	0,00000	0,00000	27.000,00	5.000,00	5.000,00	5.000,00
18 - PAGAMENTO DE PROVENTOS INATIVOS	0,00000	0,00000	0,00000	0,00000	13.000,00	5.000,00	2.000,00	2.000,00
19 - CONTRIBUIÇÃO DO MUNICÍPIO PARA O PASEP	0,00000	0,00000	0,00000	0,00000	500.000,00	0,00	0,00	0,00

Diretriz/Macroobjetivo: Gestão Pública e Governança

Nome do programa: 401 - DIVULGAÇÃO OFICIAL

Data inicial:

Data final:

Objetivo do programa: Promover ações de comunicação do governo com a comunidade no âmbito fiscal, social e educacional.

Indicador do programa: Apoio as políticas públicas e áreas especi **Fonte do indicador:** 7 - Não se aplica

Ref. atual:

0,00000

Ref. esperada do ano:

0,00000

Órgão responsável: 10000 - SECRETARIA DE GOVERNO E PLANEJAMENTO

Órgão participante: 10000 - SECRETARIA DE GOVERNO E PLANEJAMENTO

Público-Alvo: População em Geral.

Ações	Produto da ação	Medida do produto	Meta física	Fonte de recursos	Gasto Total/Ação (R\$)
2.11 - DIVULGAÇÃO OBRAS, SERVIÇOS PÚBLICOS, E ATOS ADMINISTRATIVOS	Divulgação obras, serviços	-	0,00000	100 - MSC - 1.501.0000 Recursos Próprios	45.320,00
2.326 - CONTRIBUIÇÃO IBAM, CNM, AMUPE	Contribuição IBAM, CNM,	-	0,00000	100 - MSC - 1.501.0000 Recursos Próprios	95.000,00
Total (R\$):					140.320,00

Ações	Detalhamento da Meta/Ano do PPA por produto da ação				Detalhamento dos Recursos/Ano do PPA em R\$			
	2022	2023	2024	2025	2022	2023	2024	2025
2.11 - DIVULGAÇÃO OBRAS, SERVIÇOS PÚBLICOS, E ATOS ADMINISTRATIVOS	0,00000	0,00000	0,00000	0,00000	45.320,00	0,00	0,00	0,00
2.326 - CONTRIBUIÇÃO IBAM, CNM, AMUPE	0,00000	0,00000	0,00000	0,00000	0,00	0,00	95.000,00	0,00

Diretriz/Macroobjetivo: Gestão Pública e Governança

Nome do programa: 402 - SUPERVISÃO E COORDENAÇÃO

Data inicial:

Data final:

Objetivo do programa: Melhorar a qualidade e reduzir os custos da prestação de serviços da administração em geral.

Indicador do programa: Quantidade dos usuários dos serviços e **Fonte do indicador:** 3 - Unidade

Ref. atual:

0,00000

Ref. esperada do ano:

0,00000

Órgão responsável: 10000 - SECRETARIA DE GOVERNO E PLANEJAMENTO

Órgão participante: 10000 - SECRETARIA DE GOVERNO E PLANEJAMENTO

Público-Alvo: População Municipal.



Prefeitura Municipal de São João

Rua Augusto Peixoto, 31 - Centro - 55.435-000 - São João/ PE

CNPJ: 10.146.371/0001-98

Ações	Produto da ação	Medida do produto	Meta física	Fonte de recursos	Chave de Autenticação 1687-0117-802	Gasto Total/Ação 27 / 57	(R\$)
1.2 - AQUISIÇÃO DE VEÍCULOS, MÓVEIS, MÁQUINAS E EQUIPAMENTOS	Equipamentos e materiais	-	0,00000	100 - MSC - 1.501.0000 Recursos Próprios			30.000,00
2.8 - CONTRIBUIÇÃO IBAM, CODEAM, CNM, AMUPE	Contribuição IBAM, CODEAM,	-	0,00000	100 - MSC - 1.501.0000 Recursos Próprios			107.000,00
2.9 - MANUTENÇÃO DA SECRETARIA DE GOVERNO E PLANEJAMENTO	Serviços, manutenção,	-	0,00000	100 - MSC - 1.501.0000 Recursos Próprios			3.244.000,00





Prefeitura Municipal de São João

Rua Augusto Peixoto, 31 - Centro - 55.435-000 - São João/ PE

CNPJ: 10.146.371/0001-30

Chave de Autenticação
1687-0117-802

Página
28 / 57

Acompanhamento dos Programas e Ações

2.10 - MANUTENÇÃO DE ATIVIDADE DE CERIMONIAL Serviços, manutenção, - 0,00000 100 - MSC - 1.501.0000 Recursos Próprios 30.000,00

2.236 - CONTRIBUIÇÃO IBAM, CNM, AMUPE Contribuição IBAM, CNM, - 0,00000 100 - MSC - 1.501.0000 Recursos Próprios 120.000,00

Total (R\$): 3.531.000,00

Ações	Detalhamento da Meta/Ano do PPA por produto da ação				Detalhamento dos Recursos/Ano do PPA em R\$			
	2022	2023	2024	2025	2022	2023	2024	2025
0 - AQUISIÇÃO DE VEÍCULOS, MÓVEIS, MÁQUINAS E EQUIPAMENTOS	0,00000	0,00000	0,00000	0,00000	10.000,00	10.000,00	5.000,00	5.000,00
0 - CONTRIBUIÇÃO IBAM, CODEAM, CNM, AMUPE	0,00000	0,00000	0,00000	0,00000	32.000,00	75.000,00	0,00	0,00
0 - MANUTENÇÃO DA SECRETARIA DE GOVERNO E PLANEJAMENTO	0,00000	0,00000	0,00000	0,00000	541.000,00	620.000,00	858.000,00	1.225.000,00
0 - MANUTENÇÃO DE ATIVIDADE DE CERIMONIAL	0,00000	0,00000	0,00000	0,00000	30.000,00	0,00	0,00	0,00
236 - CONTRIBUIÇÃO IBAM, CNM, AMUPE	0,00000	0,00000	0,00000	0,00000	0,00	0,00	0,00	120.000,00

Diretriz/Macroobjetivo: Gestão Pública e Governança

Nome do programa: 0 - OPERAÇÕES ESPECIAIS

Data inicial:

Data final:

Objetivo do programa: Pagamento das despesas que não contribuem para a manutenção das ações de governo, das quais não resulta um produto, e não gera contraprestação direta sob a forma de bens ou serviços.

Indicador do programa: Apoio as políticas públicas e áreas especi **Fonte do indicador:** 7 - Não se aplica

Ref. atual: 0,00000 **Ref. esperada do ano:** 0,00000

Órgão responsável: 11000 - SECRETARIA DE ASSISTÊNCIA SOCIAL

Órgão participante: 11000 - SECRETARIA DE ASSISTÊNCIA SOCIAL

Público-Alvo: Credores em geral.

Ações	Produto da ação	Medida do produto	Meta física	Fonte de recursos	Gasto Total/Ação (R\$)
0.139 - AMORTIZAÇÃO DA DÍVIDA	Amortização da dívida	-	0,00000	100 - MSC - 1.501.0000 Recursos Próprios	191.000,00

Total (R\$): 191.000,00

Ações	Detalhamento da Meta/Ano do PPA por produto da ação				Detalhamento dos Recursos/Ano do PPA em R\$			
	2022	2023	2024	2025	2022	2023	2024	2025
0.139 - AMORTIZAÇÃO DA DÍVIDA	0,00000	0,00000	0,00000	0,00000	40.000,00	11.000,00	70.000,00	70.000,00

Diretriz/Macroobjetivo: Gestão Pública e Governança

Nome do programa: 403 - GESTÃO ADMINISTRATIVA DOS ÓRGÃOS DO GOVERNO

Data inicial:

Data final:

Objetivo do programa: Realizar a gestão administrativa e financeira, controlar, monitorar e avaliar as contas públicas.

Indicador do programa: Programa de gestão administrativa não é **Fonte do indicador:** 7 - Não se aplica

Ref. atual: 0,00000 **Ref. esperada do ano:** 0,00000

Órgão responsável: 10000 - SECRETARIA DE GOVERNO E PLANEJAMENTO

Órgão participante: 10000 - SECRETARIA DE GOVERNO E PLANEJAMENTO

Público-Alvo: População Geral.

assinado por: idUser 239



Prefeitura Municipal de São João

Rua Augusto Peixoto , 31 - Centro - 55.435-000 - São João/ PE

CNPJ: 10.146.371/0001-00

Ações	Produto da ação	Medida do produto	Meta física	Fonte de recursos	Chave de Autenticação	Custo Total/Ação	(R\$)
2.327 - RATEIO NA PARTICIPAÇÃO EM CONSÓRCIO PÚBLICO	Serviços prestados		0,00000	136 - MSC - 1.800.0000 Recursos Próprios dos Consórcios	1687-0117-802	29 / 57	197.020,00
Total (R\$):							197.020,00

Detalhamento da Meta/Ano do PPA por produto da ação

Detalhamento dos Recursos/Ano do PPA em R\$





Prefeitura Municipal de São João

Rua Augusto Peixoto, 31 - Centro - 55.435-000 - São João/ PE

CNPJ: 10.146.371/0001-30

Chave de Autenticação
1687-0117-802

Página
30 / 57

Acompanhamento dos Programas e Ações



PORTAL DA TRANSPARENCIA
http://ouvid-it-solucoes.inf.br/transparenciaMunicipal/download/TZ-Z0Z4T1T4TZZ404.pdf
assinado por: idUser 239

Ações	2022				2023				2024				2025			
	2022	2023	2024	2025	2022	2023	2024	2025	2022	2023	2024	2025	2022	2023	2024	2025
RATEIO NA PARTICIPAÇÃO EM CONSÓRCIO PÚBLICO	0,00000	0,00000	0,00000	0,00000	0,00000	0,00000	0,00000	0,00000	0,00	0,00	98.000,00	99.020,00	0,00	0,00	98.000,00	99.020,00

Diretriz/Macroobjetivo: Promoção da saúde, autonomia e participação ativa na comunidade

Nome do programa: 10040 - PROGRAMA DE ASSISTENCIA INTEGRAL A PESSOA IDOSA

Data inicial:

Data final:

Objetivo do programa: Promover a inclusão, o bem-estar e a qualidade de vida da pessoa idosa no município, por meio de ações integradas de saúde, assistência social, educação, cultura, e lazer.

Indicador do programa:

Fonte do indicador:

Ref. atual:

0,00000

Ref. esperada do ano:

0,00000

Órgão responsável: 11000 - SECRETARIA DE ASSISTÊNCIA SOCIAL

Órgão participante: 11000 - SECRETARIA DE ASSISTÊNCIA SOCIAL

Público-Alvo: Grupo integrante da terceira idade

Ações

Produto da ação

Medida do produto

Meta física

Fonte de recursos

Gasto Total/Ação (R\$)

1.164 - Aquisição de Móveis, Máquinas, Veículos e Equipamentos Diversos	Aquisição de Móveis,	-	0,00000	100 - MSC - 1.501.0000 Recursos Próprios	10.000,00
1.164 - Aquisição de Móveis, Máquinas, Veículos e Equipamentos Diversos	Aquisição de Móveis,	-	0,00000	126 - MSC - 1.660.0000 Recursos Transferidos pelo FNAS	10.000,00
1.165 - Construção, Reformas, Ampliação, Melhorias e Outras Obras para	Construção, Reformas,	-	0,00000	100 - MSC - 1.501.0000 Recursos Próprios	10.000,00
1.165 - Construção, Reformas, Ampliação, Melhorias e Outras Obras para	Construção, Reformas,	-	0,00000	126 - MSC - 1.660.0000 Recursos Transferidos pelo FNAS	10.000,00
2.355 - Manutenção das Atividades Gerais do Programa de Assistência ao Idoso	Manutenção das Atividades	-	0,00000	100 - MSC - 1.501.0000 Recursos Próprios	55.000,00
2.355 - Manutenção das Atividades Gerais do Programa de Assistência ao Idoso	Manutenção das Atividades	-	0,00000	126 - MSC - 1.660.0000 Recursos Transferidos pelo FNAS	55.000,00

Total (R\$): 150.000,00

Ações

Detalhamento da Meta/Ano do PPA por produto da ação

Detalhamento dos Recursos/Ano do PPA em R\$

Ações	Detalhamento da Meta/Ano do PPA por produto da ação				Detalhamento dos Recursos/Ano do PPA em R\$			
	2022	2023	2024	2025	2022	2023	2024	2025
1.164 - Aquisição de Móveis, Máquinas, Veículos e Equipamentos Diversos	0,00000	0,00000	0,00000	0,00000	0,00	0,00	0,00	20.000,00
1.165 - Construção, Reformas, Ampliação, Melhorias e Outras Obras para	0,00000	0,00000	0,00000	0,00000	0,00	0,00	0,00	20.000,00
2.355 - Manutenção das Atividades Gerais do Programa de Assistência ao Idoso	0,00000	0,00000	0,00000	0,00000	0,00	0,00	0,00	110.000,00

Diretriz/Macroobjetivo: Gestão Pública e Governança

Nome do programa: 410 - SERVIÇOS DE UTILIDADE PÚBLICA

Data inicial:

Data final:

Objetivo do programa: Melhorar a infraestrutura do cemitério, oferecendo qualidade dos serviços públicos disponibilizados a população do município.

Indicador do programa: Número de pessoas atendidas.

Fonte do indicador: 3 - Unidade

Ref. atual:

0,00000

Ref. esperada do ano:

0,00000

Órgão responsável: 80000 - SECRETARIA DE VIAÇÃO, OBRAS E SERVIÇOS URBANOS

Órgão participante: 80000 - SECRETARIA DE VIAÇÃO, OBRAS E SERVIÇOS URBANOS

Público-Alvo: População do Município

Ações

Produto da ação

Medida do produto

Meta física

Fonte de recursos

Gasto Total/Ação (R\$)

1.30 - RECUPERAÇÃO, AMPLIAÇÃO DE CEMITÉRIO DA CIDADE E POVOADOS	Obras em cemitérios	-	0,00000	100 - MSC - 1.501.0000 Recursos Próprios	210.000,00
---	---------------------	---	---------	--	------------



Prefeitura Municipal de São João

Rua Augusto Peixoto, 31 - Centro - 55.435-000 - São João/ PE

1.145 - AQUISIÇÃO DE EQUIPAMENTOS, MOVEIS, MÁQUINAS E VEÍCULOS	EQUIPAMENTOS, MOVEIS, -	0,00000	100 - MSC - 1.501.0000 Recursos Próprios	Chave de Autenticação 1687-0117-802	Página 31 / 57	30.000,00
Total (R\$):						240.000,00





Prefeitura Municipal de São João

Rua Augusto Peixoto, 31 - Centro - 55.435-000 - São João/ PE

CNPJ: 10.146.371/0001-30

Chave de Autenticação

1687-0117-802

Página

32 / 57

Acompanhamento dos Programas e Ações

Ações	Detalhamento da Meta/Ano do PPA por produto da ação				Detalhamento dos Recursos/Ano do PPA em R\$			
	2022	2023	2024	2025	2022	2023	2024	2025
RECUPERAÇÃO, AMPLIAÇÃO DE CEMITÉRIO DA CIDADE E POVOADOS	0,00000	0,00000	0,00000	0,00000	90.000,00	40.000,00	40.000,00	40.000,00
AQUISIÇÃO DE EQUIPAMENTOS, MOVEIS, MÁQUINAS E VEÍCULOS	0,00000	0,00000	0,00000	0,00000	0,00	0,00	15.000,00	15.000,00

Diretriz/Macroobjetivo: Gestão Pública e Governança

Nome do programa: 404 - GESTÃO DOS SERVIÇOS DE CONTROLE

Data inicial:

Data final:

Objetivo do programa: Realizar a gestão administrativa e financeira, controlar, monitorar e avaliar as contas públicas.

Indicador do programa: Programa de gestão administrativa não é **Fonte do indicador:** 7 - Não se aplica

Ref. atual:

0,00000

Ref. esperada do ano:

0,00000

Órgão responsável: 10000 - SECRETARIA DE GOVERNO E PLANEJAMENTO

Órgão participante: 10000 - SECRETARIA DE GOVERNO E PLANEJAMENTO

Público-Alvo: População Geral.

Ações	Produto da ação	Medida do produto	Meta física	Fonte de recursos	Gasto Total/Ação (R\$)
1.157 - AQUISIÇÃO DE MÓVEIS, MÁQUINAS E EQUIPAMENTOS DIVERSOS	Equipamentos e materias	-	0,00000	100 - MSC - 1.501.0000 Recursos Próprios	10.000,00
1.158 - CONSTRUÇÃO, REFORMA E AMPLIAÇÃO VINCULADAS AO GABINETE DO	Construção, reforma e	-	0,00000	100 - MSC - 1.501.0000 Recursos Próprios	10.000,00
1.159 - AQUISIÇÃO DE EQUIPAMENTOS E OUTROS MATERIAS PERMANENTES	AQUISIÇÃO DE	-	0,00000	100 - MSC - 1.501.0000 Recursos Próprios	20.000,00
2.7 - MANUTENÇÃO DAS ATIVIDADES DO GABINETE DO PREFEITO E VICE	Serviços, manutenção,	-	0,00000	100 - MSC - 1.501.0000 Recursos Próprios	2.506.291,55
2.343 - MANUTENÇÃO DAS ATIVIDADES GERAIS DA OUVIDORIA MUNICIPAL	MANUTENÇÃO DAS	-	0,00000	100 - MSC - 1.501.0000 Recursos Próprios	24.000,00
Total (R\$):					2.570.291,55

Ações	Detalhamento da Meta/Ano do PPA por produto da ação				Detalhamento dos Recursos/Ano do PPA em R\$			
	2022	2023	2024	2025	2022	2023	2024	2025
1.157 - AQUISIÇÃO DE MÓVEIS, MÁQUINAS E EQUIPAMENTOS DIVERSOS	0,00000	0,00000	0,00000	0,00000	0,00	0,00	5.000,00	5.000,00
1.158 - CONSTRUÇÃO, REFORMA E AMPLIAÇÃO VINCULADAS AO GABINETE DO	0,00000	0,00000	0,00000	0,00000	0,00	0,00	5.000,00	5.000,00
1.159 - AQUISIÇÃO DE EQUIPAMENTOS E OUTROS MATERIAS PERMANENTES	0,00000	0,00000	0,00000	0,00000	0,00	0,00	10.000,00	10.000,00
2.7 - MANUTENÇÃO DAS ATIVIDADES DO GABINETE DO PREFEITO E VICE	0,00000	0,00000	0,00000	0,00000	620.291,55	427.000,00	656.000,00	803.000,00
2.343 - MANUTENÇÃO DAS ATIVIDADES GERAIS DA OUVIDORIA MUNICIPAL	0,00000	0,00000	0,00000	0,00000	0,00	0,00	12.000,00	12.000,00

Diretriz/Macroobjetivo: Gestão Pública e Governança

Nome do programa: 403 - GESTÃO ADMINISTRATIVA DOS ÓRGÃOS DO GOVERNO

Data inicial:

Data final:

Objetivo do programa: Realizar a gestão administrativa e financeira, controlar, monitorar e avaliar as contas públicas.

Indicador do programa: Programa de gestão administrativa não é **Fonte do indicador:** 7 - Não se aplica

Ref. atual:

0,00000

Ref. esperada do ano:

0,00000

Órgão responsável: 14000 - PROCURADORIA GERAL DO MUNICIPIO

Órgão participante: 14000 - PROCURADORIA GERAL DO MUNICIPIO



Prefeitura Municipal de São João

Rua Augusto Peixoto , 31 - Centro - 55.435-000 - São João/ PE

CNPJ: ~~Rúbrica~~ ~~Alvo~~ População Geral.

Ações

Produto da ação

Medida do produto

Meta física Fonte de recursos

Chave de Autenticação

1687-0117-802

Página

33 / 57

Gasto Total/Ação (R\$)

1.3 - AQUISIÇÃO DE MÓVEIS, MÁQUINAS E EQUIPAMENTOS DIVERSOS

Equipamentos e materias

-

0,00000 100 - MSC - 1.501.0000 Recursos Próprios

8.000,00



PORTAL DA TRANSPARENCIA
http://cloud-it-solucoes.inf.br/transparenciaMunicipal/download/12-20241114122404.pdf
assinado por: idUser 239



Prefeitura Municipal de São João

Rua Augusto Peixoto, 31 - Centro - 55.435-000 - São João/ PE

CNPJ: 10.146.371/0001-30

Chave de Autenticação

1687-0117-802

Página

34 / 57

Acompanhamento dos Programas e Ações

2.12 - MANUTENÇÃO DO PROCURADORIA GERAL DO MUNICÍPIO

Manutenção da procuradoria

0,00000 100 - MSC - 1.501.0000 Recursos Próprios

158.000,00

Total (R\$):

166.000,00



PC: 17.11.2024 11:24:04
assinado por: idUser 239

Ações

Detalhamento da Meta/Ano do PPA por produto da ação

Detalhamento dos Recursos/Ano do PPA em R\$

2022

2023

2024

2025

2022

2023

2024

2025

0.12 - AQUISIÇÃO DE MÓVEIS, MÁQUINAS E EQUIPAMENTOS DIVERSOS

0,00000

0,00000

0,00000

0,00000

2.000,00

2.000,00

2.000,00

2.000,00

0.12 - MANUTENÇÃO DO PROCURADORIA GERAL DO MUNICÍPIO

0,00000

0,00000

0,00000

0,00000

83.000,00

25.000,00

25.000,00

25.000,00

Diretriz/Macroobjetivo: Gestão Pública e Governança

Nome do programa: 425 - GESTÃO ADMINISTRATIVA DO CODEAM

Data inicial:

Data final:

Objetivo do programa: Manter as atividades do consórcio destinando recursos para execução dos serviços transferidos para gestão administrativa do CODEAM.

Indicador do programa: Programa de gestão administrativa não é **Fonte do indicador:** 7 - Não se aplica

Ref. atual:

0,00000

Ref. esperada do ano:

0,00000

Órgão responsável: 15000 - CONSÓCIO PARA DESENVOLVIMENTO DA REGIÃO DO AGRESTE MERIDIONAL - CODEAM

Órgão participante: 15000 - CONSÓCIO PARA DESENVOLVIMENTO DA REGIÃO DO AGRESTE MERIDIONAL - CODEAM

Público-Alvo: Servidores.

Ações

Produto da ação

Medida do produto

Meta física

Fonte de recursos

Gasto Total/Ação (R\$)

0.144 - SENTENÇAS JUDICIAIS

SENTENÇAS JUDICIAIS

-

0,00000 136 - MSC - 1.800.0000 Recursos Próprios dos Consórcios

8.000,00

0.145 - PARCELAMENTO E AMORTIZAÇÃO DA DÍVIDA CONTRATUAL

PARCELAMENTO E

-

0,00000 136 - MSC - 1.800.0000 Recursos Próprios dos Consórcios

6.000,00

0.146 - RESERVA DE CONTIGÊNCIA - CODEAM

RESERVA DE CONTIGÊNCIA -

-

0,00000 136 - MSC - 1.800.0000 Recursos Próprios dos Consórcios

24.000,00

1.53 - AQUISIÇÃO DE VEÍCULOS, MÓVEIS, MÁQUINAS E EQUIPAMENTOS -

Veículos, Máquinas, Mobiliários

-

0,00000 136 - MSC - 1.800.0000 Recursos Próprios dos Consórcios

2.442,11

2.52 - MANUTENÇÃO DAS ATIVIDADES ADMINISTRATIVAS DO CODEAM /

Serviços prestados,

-

0,00000 136 - MSC - 1.800.0000 Recursos Próprios dos Consórcios

50.677,89

Total (R\$):

91.120,00

Ações

Detalhamento da Meta/Ano do PPA por produto da ação

Detalhamento dos Recursos/Ano do PPA em R\$

2022

2023

2024

2025

2022

2023

2024

2025

0.144 - SENTENÇAS JUDICIAIS

0,00000

0,00000

0,00000

0,00000

0,00

0,00

4.000,00

4.000,00

0.145 - PARCELAMENTO E AMORTIZAÇÃO DA DÍVIDA CONTRATUAL

0,00000

0,00000

0,00000

0,00000

0,00

0,00

3.000,00

3.000,00

0.146 - RESERVA DE CONTIGÊNCIA - CODEAM

0,00000

0,00000

0,00000

0,00000

0,00

0,00

12.000,00

12.000,00

1.52 - MODERNIZAÇÃO DA ESTRUTURA FÍSICA (CONSTRUÇÃO, REFORMA,

0,00000

0,00000

0,00000

0,00000

405,26

0,00

1.000,00

1.000,00

1.53 - AQUISIÇÃO DE VEÍCULOS, MÓVEIS, MÁQUINAS E EQUIPAMENTOS -

0,00000

0,00000

0,00000

0,00000

442,11

0,00

1.000,00

1.000,00

2.52 - MANUTENÇÃO DAS ATIVIDADES ADMINISTRATIVAS DO CODEAM /

0,00000

0,00000

0,00000

0,00000

14.272,63

0,00

17.000,00

17.000,00



Prefeitura Municipal de São João

Rua Augusto Peixoto, 31 - Centro - 55.435-000 - São João/ PE

CNPJ: 10.146.371/0001-30

Chave de Autenticação
1687-0117-802

Página
35 / 57

Acompanhamento dos Programas e Ações

Diretriz/Macroobjetivo:

Gestão Pública e Governança

Nome do programa: 403 - GESTÃO ADMINISTRATIVA DOS ÓRGÃOS DO GOVERNO

Data inicial:

Data final:

Objetivo do programa: Realizar a gestão administrativa e financeira, controlar, monitorar e avaliar as contas públicas.

Indicador do programa: Programa de gestão administrativa não é **Fonte do indicador:** 7 - Não se aplica

Ref. atual: 0,00000 **Ref. esperada do ano:** 0,00000

Órgão responsável: 70000 - SECRETARIA DE AGRICULTURA E DESENVOLVIMENTO RURAL

Órgão participante: 70000 - SECRETARIA DE AGRICULTURA E DESENVOLVIMENTO RURAL

Público-Alvo: População Geral.

Ações

Produto da ação

Medida do produto

Meta física Fonte de recursos

Gasto Total/Ação (R\$)

1.10 - AQUISIÇÃO DE VEÍCULOS AUTOMOTIVOS E IMPLEMENTOS AGRÍCOLAS	Veículos e implementos	-	0,00000	100 - MSC - 1.501.0000 Recursos Próprios	75.000,00
1.17 - AQUISIÇÃO DE MÓVEIS, MÁQUINAS E EQUIPAMENTOS DIVERSOS	Equipamentos e matérias	-	0,00000	100 - MSC - 1.501.0000 Recursos Próprios	60.000,00
2.34 - MANUTENÇÃO SECRETARIA DE AGRICULTURA E DESENVOLVIMENTO	Serviços, manutenção,	-	0,00000	100 - MSC - 1.501.0000 Recursos Próprios	12.275.130,00
Total (R\$):					12.410.130,00

Ações

Detalhamento da Meta/Ano do PPA por produto da ação

Detalhamento dos Recursos/Ano do PPA em R\$

Ações	Detalhamento da Meta/Ano do PPA por produto da ação				Detalhamento dos Recursos/Ano do PPA em R\$			
	2022	2023	2024	2025	2022	2023	2024	2025
1.10 - AQUISIÇÃO DE VEÍCULOS AUTOMOTIVOS E IMPLEMENTOS AGRÍCOLAS	0,00000	0,00000	0,00000	0,00000	50.000,00	5.000,00	10.000,00	10.000,00
1.17 - AQUISIÇÃO DE MÓVEIS, MÁQUINAS E EQUIPAMENTOS DIVERSOS	0,00000	0,00000	0,00000	0,00000	20.000,00	10.000,00	10.000,00	20.000,00
2.34 - MANUTENÇÃO SECRETARIA DE AGRICULTURA E DESENVOLVIMENTO	0,00000	0,00000	0,00000	0,00000	2.003.000,00	2.544.000,00	3.641.130,00	4.087.000,00

Diretriz/Macroobjetivo: Programa de habitação de Interesse Social

Nome do programa: 412 - MELHORIA HABITACIONAL URBANA

Data inicial:

Data final:

Objetivo do programa: Desenvolver ações para garantir a infraestrutura para casas populares no município de qualidade.

Indicador do programa: Número de Pessoas Beneficiadas **Fonte do indicador:** 3 - Unidade

Ref. atual: 0,00000 **Ref. esperada do ano:** 0,00000

Órgão responsável: 80000 - SECRETARIA DE VIAÇÃO, OBRAS E SERVIÇOS URBANOS

Órgão participante: 80000 - SECRETARIA DE VIAÇÃO, OBRAS E SERVIÇOS URBANOS

Público-Alvo: População carente do Município

Ações

Produto da ação

Medida do produto

Meta física Fonte de recursos

Gasto Total/Ação (R\$)

1.31 - CONSTRUÇÃO DE CASAS POPULARES NA ZONA URBANA E RURAL	Casas construídas	-	0,00000	100 - MSC - 1.501.0000 Recursos Próprios	160.000,00
1.32 - RECUPERAÇÃO DE CASAS POPULARES NO MUNICÍPIO	Casas recuperadas	-	0,00000	100 - MSC - 1.501.0000 Recursos Próprios	65.000,00
Total (R\$):					225.000,00

Ações

Detalhamento da Meta/Ano do PPA por produto da ação

Detalhamento dos Recursos/Ano do PPA em R\$

Ações	Detalhamento da Meta/Ano do PPA por produto da ação				Detalhamento dos Recursos/Ano do PPA em R\$			
	2022	2023	2024	2025	2022	2023	2024	2025
1.31 - CONSTRUÇÃO DE CASAS POPULARES NA ZONA URBANA E RURAL	0,00000	0,00000	0,00000	0,00000	20.000,00	20.000,00	60.000,00	60.000,00
1.32 - RECUPERAÇÃO DE CASAS POPULARES NO MUNICÍPIO	0,00000	0,00000	0,00000	0,00000	30.000,00	5.000,00	15.000,00	15.000,00



Prefeitura Municipal de São João

Rua Augusto Peixoto, 31 - Centro - 55.435-000 - São João/ PE

CNPJ: 10.146.371/0001-30

Chave de Autenticação
1687-0117-802

Página
36 / 57

Acompanhamento dos Programas e Ações

Diretriz/Macroobjetivo: Eletrificação Municipal
Nome do programa: 411 - ILUMINAÇÃO PÚBLICA

Data inicial:

Data final:

Objetivo do programa: Promover o desenvolvimento de sistema de iluminação pública eficiente, colaborando na redução dos gastos públicos com energia elétrica e as condições da vida noturna.

Indicador do programa: Número de Luminárias

Fonte do indicador: 3 - Unidade

Ref. atual:

0,00000

Ref. esperada do ano:

0,00000

Órgão responsável: 80000 - SECRETARIA DE VIAÇÃO, OBRAS E SERVIÇOS URBANOS

Órgão participante: 80000 - SECRETARIA DE VIAÇÃO, OBRAS E SERVIÇOS URBANOS

Público-Alvo: População em geral.

Ações

Produto da ação

Medida do produto

Meta física

Fonte de recursos

Gasto Total/Ação (R\$)

1.28 - AMPLIAÇÃO, RECUPERAÇÃO DE REDE DE ILUMINAÇÃO PÚBLICA DA	Ampliação e recuperação da	-	0,00000	100 - MSC - 1.501.0000 Recursos Próprios	93.500,00
2.28 - AMPLIAÇÃO, RECUPERAÇÃO DE REDE DE ILUMINAÇÃO PÚBLICA DA	Ampliação e recuperação da	-	0,00000	102 - MSC - 1.751.0000 Recursos da COSIP (Iluminação)	192.000,00
1.38 - MANUTENÇÃO E CONTROLE DOS SERVIÇOS DE ILUMINAÇÃO PÚBLICA	Serviços, manutenção,	-	0,00000	100 - MSC - 1.501.0000 Recursos Próprios	616.000,00
2.38 - MANUTENÇÃO E CONTROLE DOS SERVIÇOS DE ILUMINAÇÃO PÚBLICA	Serviços, manutenção,	-	0,00000	102 - MSC - 1.751.0000 Recursos da COSIP (Iluminação)	1.906.000,00
Total (R\$):					2.807.500,00

Ações

Detalhamento da Meta/Ano do PPA por produto da ação

Detalhamento dos Recursos/Ano do PPA em R\$

Ações	Detalhamento da Meta/Ano do PPA por produto da ação				Detalhamento dos Recursos/Ano do PPA em R\$			
	2022	2023	2024	2025	2022	2023	2024	2025
1.28 - AMPLIAÇÃO, RECUPERAÇÃO DE REDE DE ILUMINAÇÃO PÚBLICA DA	0,00000	0,00000	0,00000	0,00000	80.000,00	15.500,00	110.000,00	80.000,00
2.38 - MANUTENÇÃO E CONTROLE DOS SERVIÇOS DE ILUMINAÇÃO PÚBLICA	0,00000	0,00000	0,00000	0,00000	520.000,00	544.000,00	745.000,00	713.000,00

Diretriz/Macroobjetivo: Desenvolvimento urbano através da melhoria dos espaços públicos e redes de infraestruturas municipais

Nome do programa: 413 - IMPLANTAÇÃO DE SANEAMENTO BÁSICO URBANO

Data inicial:

Data final:

Objetivo do programa: Implantação do projeto para construir, restaurar e ampliar o saneamento para a população não atendida pelo sistema de saneamento básico urbano.

Indicador do programa: Obras realizadas

Fonte do indicador: 3 - Unidade

Ref. atual:

0,00000

Ref. esperada do ano:

0,00000

Órgão responsável: 80000 - SECRETARIA DE VIAÇÃO, OBRAS E SERVIÇOS URBANOS

Órgão participante: 80000 - SECRETARIA DE VIAÇÃO, OBRAS E SERVIÇOS URBANOS

Público-Alvo: População do Município.

Ações

Produto da ação

Medida do produto

Meta física

Fonte de recursos

Gasto Total/Ação (R\$)

1.33 - CONSTRUÇÃO E RECUPERAÇÃO DE ESGOTOS	Obras construídas e	-	0,00000	100 - MSC - 1.501.0000 Recursos Próprios	220.000,00
1.34 - CONSTRUÇÃO DE GALERIAS PARA DRENAGEM DAS ÁGUAS PLUVIAIS	Construção de galerias	-	0,00000	100 - MSC - 1.501.0000 Recursos Próprios	90.000,00
1.35 - CONSTRUÇÃO DE SANEAMENTO BÁSICO NO MUNICÍPIO	Construção	-	0,00000	100 - MSC - 1.501.0000 Recursos Próprios	320.000,00
1.35 - CONSTRUÇÃO DE SANEAMENTO BÁSICO NO MUNICÍPIO	Construção	-	0,00000	130 - MSC - 1.700.0000 Outras Transferências de Convênios	740.000,00
1.40 - CONSTRUÇÃO DE BANHEIROS PÚBLICOS	Construção, reforma.	-	0,00000	100 - MSC - 1.501.0000 Recursos Próprios	32.000,00
1.41 - CONSTRUÇÃO DE BANHEIROS PARA PESSOAS DE BAIXA RENDA	Obras executadas e/ou	-	0,00000	100 - MSC - 1.501.0000 Recursos Próprios	28.000,00

Total (R\$):

1.430.000,00



PORTAL DA TRANSPARÊNCIA
http://cloudit-solucoes.inf.br/transparencia/visualizarpartidowm/load/12-20241114122404.pdf
assinado por: idUser 239



Prefeitura Municipal de São João

Rua Augusto Peixoto, 31 - Centro - 55.435-000 - São João/ PE

CNPJ: 10.146.371/0001-30

Ações

Detalhamento da Meta/Ano do PPA por produto da ação

Detalhamento dos Recursos/Ano do PPA em R\$

Plano de Aplicação

1687-0117-002

37 / 57

2022

2023

2024

2025

2022

2023

2024

2025





Prefeitura Municipal de São João

Rua Augusto Peixoto, 31 - Centro - 55.435-000 - São João/ PE

CNPJ: 10.146.371/0001-30

Chave de Autenticação

1687-0117-802

Página

38 / 57

Acompanhamento dos Programas e Ações



assinado por: idUser 239
DA TRANSPARENCIA
http://tridit-solucoes.inf.br/transparenciamunicipal/download/17-2024/11-4122404.pdf

CONSTRUÇÃO E RECUPERAÇÃO DE ESGOTOS	0,00000	0,00000	0,00000	0,00000	100.000,00	40.000,00	40.000,00	40.000,00
CONSTRUÇÃO DE GALERIAS PARA DRENAGEM DAS ÁGUAS PLUVIAIS	0,00000	0,00000	0,00000	0,00000	50.000,00	10.000,00	15.000,00	15.000,00
1.35 - CONSTRUÇÃO DE SANEAMENTO BÁSICO NO MUNICÍPIO	0,00000	0,00000	0,00000	0,00000	150.000,00	240.000,00	320.000,00	350.000,00
40 - CONSTRUÇÃO DE BANHEIROS PÚBLICOS	0,00000	0,00000	0,00000	0,00000	10.000,00	2.000,00	10.000,00	10.000,00
41 - CONSTRUÇÃO DE BANHEIROS PARA PESSOAS DE BAIXA RENDA	0,00000	0,00000	0,00000	0,00000	10.000,00	2.000,00	8.000,00	8.000,00

Diretriz/Macroobjetivo: Melhorar a conservação ambiental e as práticas sustentáveis de uso dos recursos naturais.

Nome do programa: 415 - PROTEÇÃO AO MEIO AMBIENTE

Data inicial:

Data final:

Objetivo do programa: Realizar planejamento, a formulação e a execução da política do meio ambiente, para a execução da política de preservação dos recursos naturais renováveis; a elaboração de diagnósticos amb

Indicador do programa: Áreas verdes implantadas

Fonte do indicador: 3 - Unidade

Ref. atual:

0,00000

Ref. esperada do ano:

0,00000

Órgão responsável: 80000 - SECRETARIA DE VIAÇÃO, OBRAS E SERVIÇOS URBANOS

Órgão participante: 80000 - SECRETARIA DE VIAÇÃO, OBRAS E SERVIÇOS URBANOS

Público-Alvo: População e área verde do Município.

Ações

Produto da ação

Medida do produto

Meta física

Fonte de recursos

Gasto Total/Ação (R\$)

1.36 - CONSTRUÇÃO E/OU REVITALIZAÇÃO DE AÇUDES, BARRAGENS E

Construção e revitalização de

-

0,00000 100 - MSC - 1.501.0000 Recursos Próprios

35.000,00

Total (R\$):

35.000,00

Ações

Detalhamento da Meta/Ano do PPA por produto da ação

Detalhamento dos Recursos/Ano do PPA em R\$

2022

2023

2024

2025

2022

2023

2024

2025

1.36 - CONSTRUÇÃO E/OU REVITALIZAÇÃO DE AÇUDES, BARRAGENS E

0,00000

0,00000

0,00000

0,00000

10.000,00

5.000,00

10.000,00

10.000,00

Diretriz/Macroobjetivo: Gestão Pública e Governança

Nome do programa: 422 - GESTÃO ADMINISTRATIVA DO NÚCLEO

Data inicial:

Data final:

Objetivo do programa: Manter as atividades do consórcio destinando recursos para execução dos serviços transferidos a Saúde.

Indicador do programa: Programa de gestão administrativa não é

Fonte do indicador: 7 - Não se aplica

Ref. atual:

0,00000

Ref. esperada do ano:

0,00000

Órgão responsável: 60000 - SECRETARIA DE SAÚDE

Órgão participante: 60000 - SECRETARIA DE SAÚDE

Público-Alvo: População Municipal.

Ações

Produto da ação

Medida do produto

Meta física

Fonte de recursos

Gasto Total/Ação (R\$)

1.68 - MODERNIZAÇÃO ESTRUT. FÍSICA (CONSTRUÇÃO, REFORMA) NÚCLEO

Execução de obras de

-

0,00000 136 - MSC - 1.800.0000 Recursos Próprios dos Consórcios

1.680,00



Prefeitura Municipal de São João

Rua Augusto Peixoto , 31 - Centro - 55.435-000 - São João/ PE

				Chave de Autenticação	Página		
1.69 - AQUISIÇÃO DE IMÓVEIS PARA O NÚCLEO INTERMUNICIPAL DE SAÚDE -	Aquisição de Imóveis	-	0,00000	136 - MSC - 1.800.0000 Recursos Próprios dos Consórcios	1687-0117-802	39 / 57	1.260,00
1.70 - AQUISIÇÃO DE VEÍCULOS, MÓVEIS, MÁQUINAS E EQUIPAMENTOS	veículos, Máquinas, Mobiliários	-	0,00000	136 - MSC - 1.800.0000 Recursos Próprios dos Consórcios			480,00
2.81 - MANUTENÇÃO DAS ATIVIDADES ADMINISTRATIVA DO NÚCLEO	Serviços prestados,	-	0,00000	136 - MSC - 1.800.0000 Recursos Próprios dos Consórcios			13.380,00
2.82 - SUBVENÇÕES SOCIAIS A ENTIDADES LIGADAS A SAÚDE	Subvenções as entidades	-	0,00000	136 - MSC - 1.800.0000 Recursos Próprios dos Consórcios			1.000,00
APACITAÇÃO DOS PROFISSIONAIS DA SAÚDE	Capacitação e qualificação dos	-	0,00000	136 - MSC - 1.800.0000 Recursos Próprios dos Consórcios			6.000,00





Prefeitura Municipal de São João

Rua Augusto Peixoto, 31 - Centro - 55.435-000 - São João/ PE

CNPJ: 10.146.371/0001-30

Chave de Autenticação
1687-0117-802

Página
24 / 57

Acompanhamento dos Programas e Ações

Total (R\$): 23.800,00

Ações	Detalhamento da Meta/Ano do PPA por produto da ação				Detalhamento dos Recursos/Ano do PPA em R\$			
	2022	2023	2024	2025	2022	2023	2024	2025
MODERNIZAÇÃO ESTRUT. FÍSICA (CONSTRUÇÃO, REFORMA) NÚCLEO	0,00000	0,00000	0,00000	0,00000	1.680,00	0,00	0,00	0,00
1.69 - AQUISIÇÃO DE IMÓVEIS PARA O NÚCLEO INTERMUNICIPAL DE SAÚDE -	0,00000	0,00000	0,00000	0,00000	1.260,00	0,00	0,00	0,00
1.70 - AQUISIÇÃO DE VEÍCULOS, MÓVEIS, MÁQUINAS E EQUIPAMENTOS	0,00000	0,00000	0,00000	0,00000	480,00	0,00	0,00	0,00
1.81 - MANUTENÇÃO DAS ATIVIDADES ADMINISTRATIVA DO NÚCLEO	0,00000	0,00000	0,00000	0,00000	13.380,00	0,00	0,00	0,00
1.82 - SUBVENÇÕES SOCIAIS A ENTIDADES LIGADAS A SAÚDE	0,00000	0,00000	0,00000	0,00000	1.000,00	0,00	0,00	0,00
1.83 - CAPACITAÇÃO DOS PROFISSIONAIS DA SAÚDE	0,00000	0,00000	0,00000	0,00000	6.000,00	0,00	0,00	0,00

Diretriz/Macroobjetivo: Desenvolvimento urbano através da melhoria dos espaços públicos e redes de infraestruturas municipais

Nome do programa: 419 - IMPLANTAÇÃO E MELHORAMENTO DAS ESTRADAS MUNICIPAIS

Data inicial:

Data final:

Objetivo do programa: Implantação de um projeto para construção e ampliação de pontes, passagens molhadas e bueiros, melhoramento das estradas municipais.

Indicador do programa: Obras realizadas

Fonte do indicador: 3 - Unidade

Ref. atual:

0,00000

Ref. esperada do ano:

0,00000

Órgão responsável: 80000 - SECRETARIA DE VIAÇÃO, OBRAS E SERVIÇOS URBANOS

Órgão participante: 80000 - SECRETARIA DE VIAÇÃO, OBRAS E SERVIÇOS URBANOS

Público-Alvo: População do Município.

Ações	Produto da ação	Medida do produto	Meta física	Fonte de recursos	Gasto Total/Ação (R\$)
1.37 - RECUPERAÇÃO DE ESTRADAS VICINAIS	Estradas recuperadas	-	0,00000	100 - MSC - 1.501.0000 Recursos Próprios	250.000,00
1.38 - CONSTRUÇÃO DE BUEIROS PASSAGENS MOLHADAS E PONTES	Construção	-	0,00000	100 - MSC - 1.501.0000 Recursos Próprios	99.994,50
Total (R\$):					349.994,50

Ações	Detalhamento da Meta/Ano do PPA por produto da ação				Detalhamento dos Recursos/Ano do PPA em R\$			
	2022	2023	2024	2025	2022	2023	2024	2025
1.37 - RECUPERAÇÃO DE ESTRADAS VICINAIS	0,00000	0,00000	0,00000	0,00000	100.000,00	50.000,00	50.000,00	50.000,00
1.38 - CONSTRUÇÃO DE BUEIROS PASSAGENS MOLHADAS E PONTES	0,00000	0,00000	0,00000	0,00000	69.994,50	10.000,00	10.000,00	10.000,00

Diretriz/Macroobjetivo: Desenvolvimento Econômico Urbano e Rural

Nome do programa: 405 - INDUSTRIALIZAÇÃO DO MUNICÍPIO

Data inicial:

Data final:

Objetivo do programa: Oferecer estrutura para que novas empresas instalem seus empreendimentos no município, gerando mais empregos e renda para a população.

Indicador do programa: Obras realizadas

Fonte do indicador: 3 - Unidade

Ref. atual:

0,00000

Ref. esperada do ano:

0,00000

Órgão responsável: 30000 - SECRETARIA DE ADMINISTRAÇÃO

Órgão participante: 30000 - SECRETARIA DE ADMINISTRAÇÃO

Público-Alvo: População do Município

Ações	Produto da ação	Medida do produto	Meta física	Fonte de recursos	Gasto Total/Ação (R\$)
-------	-----------------	-------------------	-------------	-------------------	------------------------

assinado por: idUser 239



Prefeitura Municipal de São João

Rua Augusto Peixoto, 31 - Centro - 55.435-000 - São João/ PE

1.6 - INFRAESTRUTURA DO DISTRITO INDUSTRIAL

Investimentos em

0,00000 100 - MSC - 1.501.0000 Recursos Próprios

Chave de Autenticação
1687-0117-802

Página
24 / 57

55.000,00

2.20 - MANUTENÇÃO DO DISTRITO INDUSTRIAL DE SAO JOAO

Serviços, manutenção,

0,00000 100 - MSC - 1.501.0000 Recursos Próprios

20.000,00

Acompanhamento dos Programas e Ações

Total (R\$):

23.800,00





Prefeitura Municipal de São João

Rua Augusto Peixoto, 31 - Centro - 55.435-000 - São João/ PE

CNPJ: 10.146.371/0001-30

Chave de Autenticação
1687-0117-802

Página
25 / 57

Acompanhamento dos Programas e Ações

Total (R\$): 75.000,00

Ações	Detalhamento da Meta/Ano do PPA por produto da ação				Detalhamento dos Recursos/Ano do PPA em R\$			
	2022	2023	2024	2025	2022	2023	2024	2025
FRAESTRUTURA DO DISTRITO INDUSTRIAL	0,00000	0,00000	0,00000	0,00000	45.000,00	10.000,00	0,00	0,00
2.20 - MANUTENÇÃO DO DISTRITO INDUSTRIAL DE SÃO JOÃO	0,00000	0,00000	0,00000	0,00000	10.000,00	10.000,00	0,00	0,00

Diretriz/Macroobjetivo: Promoção do Desenvolvimento Econômico Local Sustentável

Nome do programa: 417 - FORTALECIMENTO DA PECUÁRIA

Data inicial:

Data final:

Objetivo do programa: Garantir uma política de ação de manutenção das atividades do departamento de produção animal, fortalecimento da produção pecuária.

Indicador do programa: Saúde Animal

Fonte do indicador: 3 - Unidade

Ref. atual: 0,00000

Ref. esperada do ano: 0,00000

Órgão responsável: 70000 - SECRETARIA DE AGRICULTURA E DESENVOLVIMENTO RURAL

Órgão participante: 70000 - SECRETARIA DE AGRICULTURA E DESENVOLVIMENTO RURAL

Público-Alvo: População alvo residente na área de abrangência dos serviços.

Ações	Produto da ação	Medida do produto	Meta física	Fonte de recursos	Gasto Total/Ação (R\$)
2.32 - DISTRIBUIÇÃO DE VACINAS ANIMAIS	Vacinas distribuídas	-	0,00000	100 - MSC - 1.501.0000 Recursos Próprios	11.000,00
Total (R\$):					11.000,00

Ações	Detalhamento da Meta/Ano do PPA por produto da ação				Detalhamento dos Recursos/Ano do PPA em R\$			
	2022	2023	2024	2025	2022	2023	2024	2025
2.32 - DISTRIBUIÇÃO DE VACINAS ANIMAIS	0,00000	0,00000	0,00000	0,00000	5.000,00	2.000,00	2.000,00	2.000,00

Diretriz/Macroobjetivo: Promoção do Desenvolvimento Econômico Local Sustentável

Nome do programa: 416 - FORTALECIMENTO DA PRODUÇÃO AGRÍCOLA

Data inicial:

Data final:

Objetivo do programa: Garantir uma política de ação de manutenção das atividades do departamento de produção vegetal e animal.

Indicador do programa: Agricultores beneficiados

Fonte do indicador: 3 - Unidade

Ref. atual: 0,00000

Ref. esperada do ano: 0,00000

Órgão responsável: 70000 - SECRETARIA DE AGRICULTURA E DESENVOLVIMENTO RURAL

Órgão participante: 70000 - SECRETARIA DE AGRICULTURA E DESENVOLVIMENTO RURAL

Público-Alvo: Agricultor familiar, pequeno produtor, produtor agropecuário, extrativistas, organizações sociais, sindicatos e cooperativas.

Ações	Produto da ação	Medida do produto	Meta física	Fonte de recursos	Gasto Total/Ação (R\$)
1.12 - REFORMA E RECUPERAÇÃO DE CASAS DE FARINHA COMUNITÁRIA	Reformas realizadas	-	0,00000	100 - MSC - 1.501.0000 Recursos Próprios	35.000,00
1.13 - AMPLIAÇÃO DO CENTRO DE CAPACITAÇÃO DE DESENVOLVIMENTO	Ampliação do CCDR	-	0,00000	100 - MSC - 1.501.0000 Recursos Próprios	2.000,00
1.18 - CONSTRUÇÃO, REFORMA E AMPLIAÇÃO DA SEMENTEIRA MUNICIPAL	Obras executadas e/ou	-	0,00000	100 - MSC - 1.501.0000 Recursos Próprios	35.000,00

PORTAL DA TRANSPARENCIA
mt://cloud.it-solucoes.inf.br/transparencia/Municipal/donmidoad7Z-20241114122404.pdf
assinado por: idUser 239



Prefeitura Municipal de São João

Rua Augusto Peixoto, 31 - Centro - 55.435-000 - São João/ PE

1.19 - AQUISIÇÃO DE VEÍCULOS, MOBILIÁRIOS E MATERIAS PERMANENTES	Veículos, Máquinas, Mobiliários -	0,00000	100 - MSC - 1.501.0000 Recursos Próprios	13.000,00
2.26 - PRONAF - MANUTENÇÃO PROGRAMA APOIO A AGRICULTURA FAMILIAR	Serviços Prestados -	0,00000	100 - MSC - 1.501.0000 Recursos Próprios	12.000,00
2.27 - CONTRIBUIÇÃO PARA FORMAÇÃO DO FUNDO SAFRA	Contribuição para formação de	0,00000	100 - MSC - 1.501.0000 Recursos Próprios	80.000,00
2.28 - MANUTENÇÃO DAS ATIVIDADES DO - CCDR	Serviços, manutenção, -	0,00000	100 - MSC - 1.501.0000 Recursos Próprios	29.000,00
2.29 - DISTRIBUIÇÃO GRATUITA DE SEMENTES E MUDAS	Distribuição gratuita de	0,00000	100 - MSC - 1.501.0000 Recursos Próprios	65.000,00
Total (R\$):				75.000,00

Acompanhamento dos Programas e Ações

Chave de Autenticação
1687-0117-802

Página
26 / 57





Prefeitura Municipal de São João

Rua Augusto Peixoto, 31 - Centro - 55.435-000 - São João/ PE

CNPJ: 10.146.371/0001-30

Chave de Autenticação

1687-0117-802

Página

27 / 57

Acompanhamento dos Programas e Ações

2.30 - ARAÇÃO DE TERRAS PARA PEQUENOS AGRICULTORES	Aração de terras	-	0,00000	100 - MSC - 1.501.0000 Recursos Próprios	3.115.000,00
--	------------------	---	---------	--	--------------

2.31 - MANUTENÇÃO DAS ATIVIDADES DA SEMEITEIRA MUNICIPAL	Serviços, manutenção,	-	0,00000	100 - MSC - 1.501.0000 Recursos Próprios	32.000,00
--	-----------------------	---	---------	--	-----------

Total (R\$): 3.418.000,00

Ações	Detalhamento da Meta/Ano do PPA por produto da ação				Detalhamento dos Recursos/Ano do PPA em R\$			
	2022	2023	2024	2025	2022	2023	2024	2025
12 - REFORMA E RECUPERAÇÃO DE CASAS DE FARINHA COMUNITÁRIA	0,00000	0,00000	0,00000	0,00000	20.000,00	5.000,00	5.000,00	5.000,00
13 - AMPLIAÇÃO DO CENTRO DE CAPACITAÇÃO DE DESENVOLVIMENTO	0,00000	0,00000	0,00000	0,00000	2.000,00	0,00	0,00	0,00
18 - CONSTRUÇÃO, REFORMA E AMPLIAÇÃO DA SEMEITEIRA MUNICIPAL	0,00000	0,00000	0,00000	0,00000	20.000,00	5.000,00	5.000,00	5.000,00
19 - AQUISIÇÕES DE VEÍCULOS, MOBILIÁRIOS E MATERIAS PERMANENTES	0,00000	0,00000	0,00000	0,00000	4.000,00	2.000,00	3.500,00	3.500,00
26 - PRONAF - MANUTENÇÃO PROGRAMA APOIO A AGRICULTURA FAMILIAR	0,00000	0,00000	0,00000	0,00000	12.000,00	0,00	0,00	0,00
27 - CONTRIBUIÇÃO PARA FORMAÇÃO DO FUNDO SAFRA	0,00000	0,00000	0,00000	0,00000	54.000,00	12.000,00	7.000,00	7.000,00
28 - MANUTENÇÃO DAS ATIVIDADES DO - CCDR	0,00000	0,00000	0,00000	0,00000	29.000,00	0,00	0,00	0,00
29 - DISTRIBUIÇÃO GRATUITA DE SEMENTES E MUDAS	0,00000	0,00000	0,00000	0,00000	50.000,00	5.000,00	5.000,00	5.000,00
2.30 - ARAÇÃO DE TERRAS PARA PEQUENOS AGRICULTORES	0,00000	0,00000	0,00000	0,00000	650.000,00	855.000,00	805.000,00	805.000,00
2.31 - MANUTENÇÃO DAS ATIVIDADES DA SEMEITEIRA MUNICIPAL	0,00000	0,00000	0,00000	0,00000	12.000,00	8.000,00	6.000,00	6.000,00

Diretriz/Macroobjetivo: Desenvolvimento urbano através da melhoria dos espaços públicos e redes de infraestruturas municipais

Nome do programa: 419 - IMPLANTAÇÃO E MELHORAMENTO DAS ESTRADAS MUNICIPAIS

Data inicial:

Data final:

Objetivo do programa: Implantação de um projeto para construção e ampliação de pontes, passagens molhadas e bueiros, melhoramento das estradas municipais.

Indicador do programa: Obras realizadas

Fonte do indicador: 3 - Unidade

Ref. atual:

0,00000

Ref. esperada do ano:

0,00000

Órgão responsável: 70000 - SECRETARIA DE AGRICULTURA E DESENVOLVIMENTO RURAL

Órgão participante: 70000 - SECRETARIA DE AGRICULTURA E DESENVOLVIMENTO RURAL

Público-Alvo: População do Município.

Ações	Produto da ação	Medida do produto	Meta física	Fonte de recursos	Gasto Total/Ação (R\$)
1.20 - RECUPERAÇÃO E/OU CONSERVAÇÃO DE ESTRADAS VICINAIS E	Obras executadas e/ou	-	0,00000	100 - MSC - 1.501.0000 Recursos Próprios	33.000,00
2.33 - MANUTENÇÃO E CONSERVAÇÃO DE ESTRADAS VICINAIS E RODAGENS	Serviços, manutenção,	-	0,00000	100 - MSC - 1.501.0000 Recursos Próprios	33.000,00
Total (R\$):					66.000,00

Ações	Detalhamento da Meta/Ano do PPA por produto da ação				Detalhamento dos Recursos/Ano do PPA em R\$			
	2022	2023	2024	2025	2022	2023	2024	2025
1.20 - RECUPERAÇÃO E/OU CONSERVAÇÃO DE ESTRADAS VICINAIS E	0,00000	0,00000	0,00000	0,00000	5.000,00	2.000,00	13.000,00	13.000,00
2.33 - MANUTENÇÃO E CONSERVAÇÃO DE ESTRADAS VICINAIS E RODAGENS	0,00000	0,00000	0,00000	0,00000	15.000,00	6.000,00	6.000,00	6.000,00

assinado por: idUser 239

https://portaltransparencia.munic.gov.br/portaltransparencia/Municipal/download/12-20241114122404.pdf



Prefeitura Municipal de São João

Rua Augusto Peixoto, 31 - Centro - 55.435-000 - São João/ PE

CNPJ: 10.146.371/0001-30

Chave de Autenticação

1687-0117-802

Página

28 / 57

Acompanhamento dos Programas e Ações

Diretriz/Macroobjetivo: Desenvolvimento Econômico Urbano e Rural
Nome do programa: 418 - PROMOÇÃO DE COMÉRCIO DE PRODUTOS AGRÍCOLAS

Data inicial:

Data final:

Objetivo do programa: Investimento em educação e novas tecnologias, consolidar evolução socioeconômica da agricultura familiar brasileira e equilibrar a situação em relação as necessidades da população.

Indicador do programa: Sipeagro

Fonte do indicador: 7 - Não se aplica

Ref. atual:

0,00000

Ref. esperada do ano:

0,00000

Órgão responsável: 70000 - SECRETARIA DE AGRICULTURA E DESENVOLVIMENTO RURAL

Órgão participante: 70000 - SECRETARIA DE AGRICULTURA E DESENVOLVIMENTO RURAL

Público-Alvo: Agricultor familiar, pequeno produtor familiar, extrativistas assentados da reforma agrária, irrigantes, povos, comunidades tradicionais e população ribeirinha.

Ações

Produto da ação

Medida do produto

Meta física Fonte de recursos

Gasto Total/Ação (R\$)

1.4 - RECUPERAÇÃO E REFORMA DE AÇOUQUES E MERCADOS PÚBLICOS	Recuperação e reforma de	-	0,00000	100 - MSC - 1.501.0000 Recursos Próprios	250.000,00
1.5 - CONSTRUÇÃO, REFORMA E AMPLIAÇÃO DO CENTRO DE	Construção e reforma	-	0,00000	100 - MSC - 1.501.0000 Recursos Próprios	25.000,00
Total (R\$):					275.000,00

Ações

Detalhamento da Meta/Ano do PPA por produto da ação

Detalhamento dos Recursos/Ano do PPA em R\$

Ações	Detalhamento da Meta/Ano do PPA por produto da ação				Detalhamento dos Recursos/Ano do PPA em R\$			
	2022	2023	2024	2025	2022	2023	2024	2025
1.14 - RECUPERAÇÃO E REFORMA DE AÇOUQUES E MERCADOS PÚBLICOS	0,00000	0,00000	0,00000	0,00000	100.000,00	50.000,00	50.000,00	50.000,00
1.15 - CONSTRUÇÃO, REFORMA E AMPLIAÇÃO DO CENTRO DE	0,00000	0,00000	0,00000	0,00000	10.000,00	5.000,00	5.000,00	5.000,00

Diretriz/Macroobjetivo: Fiscalização e controle da conduta político-administrativo.

Nome do programa: 20 - GESTÃO ADMINISTRATIVA DA CÂMARA

Data inicial:

Data final:

Objetivo do programa: Eficientizar a gestão administrativa, controlar, monitorar e avaliar as contas públicas.

Indicador do programa: Programa de gestão administrativa não é

Fonte do indicador: 7 - Não se aplica

Ref. atual:

0,00000

Ref. esperada do ano:

0,00000

Órgão responsável: 1000 - CÂMARA MUNICIPAL DE SÃO JOÃO

Órgão participante: 1000 - CÂMARA MUNICIPAL DE SÃO JOÃO

Público-Alvo: População em Geral.

Ações

Produto da ação

Medida do produto

Meta física Fonte de recursos

Gasto Total/Ação (R\$)

1.1 - RECUPERAÇÃO DO PRÉDIO DA CÂMARA MUNICIPAL	Reforma da câmara	-	0,00000	100 - MSC - 1.501.0000 Recursos Próprios	259.000,00
2.2 - MANUTENÇÃO DEPARTAMENTO DE ADMINISTRAÇÃO E FINANÇAS	Serviços, manutenção,	-	0,00000	100 - MSC - 1.501.0000 Recursos Próprios	7.243.500,00
Total (R\$):					7.502.500,00

Ações

Detalhamento da Meta/Ano do PPA por produto da ação

Detalhamento dos Recursos/Ano do PPA em R\$

Ações	Detalhamento da Meta/Ano do PPA por produto da ação				Detalhamento dos Recursos/Ano do PPA em R\$			
	2022	2023	2024	2025	2022	2023	2024	2025
1.1 - RECUPERAÇÃO DO PRÉDIO DA CÂMARA MUNICIPAL	0,00000	0,00000	0,00000	0,00000	20.000,00	30.000,00	54.500,00	154.500,00
2.2 - MANUTENÇÃO DEPARTAMENTO DE ADMINISTRAÇÃO E FINANÇAS	0,00000	0,00000	0,00000	0,00000	1.099.000,00	1.548.500,00	1.948.000,00	2.648.000,00



PORTAL DA TRANSPARÊNCIA
http://cloudit-solucoes.inf.br/transparencia/portal/download/12-20241114122404.pdf
assinado por: idUser 239



Prefeitura Municipal de São João

Rua Augusto Peixoto, 31 - Centro - 55.435-000 - São João/ PE

CNPJ: 10.146.371/0001-30

Chave de Autenticação

1687-0117-802

Página

29 / 57

Acompanhamento dos Programas e Ações

Diretriz/Macroobjetivo: Meio Ambiente e Sustentabilidade

Nome do programa: 414 - DEFESA CONTRA AS SECAS

Data inicial: 01/01/2022

Data final: 31/12/2022

Objetivo do programa: Construir, restaurar e ampliar reservatório para armazenamento de água no período chuvoso, e dar incentivo para pequenos agricultores.

Indicador do programa: Número de pessoas atendidas.

Fonte do indicador: 3 - Unidade

Ref. atual: 0,00000

Ref. esperada do ano: 0,00000

Órgão responsável: 70000 - SECRETARIA DE AGRICULTURA E DESENVOLVIMENTO RURAL

Órgão participante: 70000 - SECRETARIA DE AGRICULTURA E DESENVOLVIMENTO RURAL

Público-Alvo: População alvo residente na área de abrangência dos serviços.

Ações	Produto da ação	Medida do produto	Meta física	Fonte de recursos	Gasto Total/Ação (R\$)
1.11 - CONSTRUÇÃO E AMPLIAÇÃO DE SISTEMA DE ABASTECIMENTO DE ÁGUA	Construções e ampliações	-	0,00000	100 - MSC - 1.501.0000 Recursos Próprios	170.000,00
1.16 - ESCAVAÇÃO E MANUTENÇÃO DE POÇOS ARTESIANOS E AMAZONAS	Serviços Prestados,	-	0,00000	100 - MSC - 1.501.0000 Recursos Próprios	65.000,00
2.35 - MANUTENÇÃO DO SISTEMA DE ABASTECIMENTO D'ÁGUA	Serviços, manutenção,	-	0,00000	100 - MSC - 1.501.0000 Recursos Próprios	429.750,00
Total (R\$):					664.750,00

Ações	Detalhamento da Meta/Ano do PPA por produto da ação				Detalhamento dos Recursos/Ano do PPA em R\$			
	2022	2023	2024	2025	2022	2023	2024	2025
1.11 - CONSTRUÇÃO E AMPLIAÇÃO DE SISTEMA DE ABASTECIMENTO DE ÁGUA	0,00000	0,00000	0,00000	0,00000	100.000,00	30.000,00	20.000,00	20.000,00
1.16 - ESCAVAÇÃO E MANUTENÇÃO DE POÇOS ARTESIANOS E AMAZONAS	0,00000	0,00000	0,00000	0,00000	30.000,00	15.000,00	10.000,00	10.000,00
2.35 - MANUTENÇÃO DO SISTEMA DE ABASTECIMENTO D'ÁGUA	0,00000	0,00000	0,00000	0,00000	81.000,00	240.000,00	43.750,00	65.000,00

Diretriz/Macroobjetivo: Gestão Pública e Governança

Nome do programa: 1216 - APOIO E INCENTIVO A PROMOÇÃO DAS ATIVIDADES DE LAZER

Data inicial:

Data final:

Objetivo do programa: Garantir condições da prática de esporte pela comunidade.

Indicador do programa: Apoio as políticas públicas e áreas especi

Fonte do indicador: 7 - Não se aplica

Ref. atual: 0,00000

Ref. esperada do ano: 0,00000

Órgão responsável: 50000 - SECRETARIA DE EDUCAÇÃO, CULTURA E DESPORTO

Órgão participante: 50000 - SECRETARIA DE EDUCAÇÃO, CULTURA E DESPORTO

Público-Alvo: População alvo residente na área de abrangência dos serviços.

Ações	Produto da ação	Medida do produto	Meta física	Fonte de recursos	Gasto Total/Ação (R\$)
1.86 - CONSTRUÇÃO, REFORMA E AMPLIAÇÃO DE ESCOLAS, QUADRAS	Obras executadas e/ou	-	0,00000	103 - MSC - 1.500.1001 25% de Impostos e Transferências	100.000,00
Total (R\$):					100.000,00

Ações	Detalhamento da Meta/Ano do PPA por produto da ação				Detalhamento dos Recursos/Ano do PPA em R\$			
	2022	2023	2024	2025	2022	2023	2024	2025
1.86 - CONSTRUÇÃO, REFORMA E AMPLIAÇÃO DE ESCOLAS, QUADRAS	0,00000	0,00000	0,00000	0,00000	50.000,00	50.000,00	0,00	0,00

assinado por: idUser 239
PORTAL DA TRANSPARÊNCIA
http://cloud-it-solucoes.inf.br/transparencia/visualizar_documento.asp?documento=12-20241114122404.pdf



Prefeitura Municipal de São João

Rua Augusto Peixoto, 31 - Centro - 55.435-000 - São João/ PE

CNPJ: 10.146.371/0001-30

Chave de Autenticação
1687-0117-802

Página
30 / 57

Acompanhamento dos Programas e Ações

Diretriz/Macroobjetivo: Gestão Pública e Governança
Nome do programa: 403 - GESTÃO ADMINISTRATIVA DOS ÓRGÃOS DO GOVERNO

Data inicial:

Data final:

Objetivo do programa: Realizar a gestão administrativa e financeira, controlar, monitorar e avaliar as contas públicas.

Indicador do programa: Programa de gestão administrativa não é **Fonte do indicador:** 7 - Não se aplica

Ref. atual:

0,00000

Ref. esperada do ano:

0,00000

Órgão responsável: 80000 - SECRETARIA DE VIAÇÃO, OBRAS E SERVIÇOS URBANOS

Órgão participante: 80000 - SECRETARIA DE VIAÇÃO, OBRAS E SERVIÇOS URBANOS

Público-Alvo: População Geral.

Ações

Produto da ação

Medida do produto

Meta física

Fonte de recursos

Gasto Total/Ação (R\$)

1.1 - RECUPERAÇÃO E REFORMA DE PRÉDIOS PÚBLICOS	Prédios	-	0,00000	100 - MSC - 1.501.0000 Recursos Próprios	75.000,00
1.42 - AQUISIÇÃO DE MÓVEIS, MÁQUINAS E EQUIPAMENTOS DIVERSOS	Veículos, Máquinas, Mobiliários	-	0,00000	100 - MSC - 1.501.0000 Recursos Próprios	75.000,00
1.42 - AQUISIÇÃO DE MÓVEIS, MÁQUINAS E EQUIPAMENTOS DIVERSOS	Veículos, Máquinas, Mobiliários	-	0,00000	135 - MSC - 1.755.0000 Recursos de Alienação de	504.000,00
2.36 - MANUTENÇÃO. DA SECRETARIA DE VIAÇÃO, OBRAS E SERVIÇOS	Serviços, manutenção,	-	0,00000	100 - MSC - 1.501.0000 Recursos Próprios	14.901.000,00
Total (R\$):					15.555.000,00

Ações

Detalhamento da Meta/Ano do PPA por produto da ação

Detalhamento dos Recursos/Ano do PPA em R\$

Ações	Detalhamento da Meta/Ano do PPA por produto da ação				Detalhamento dos Recursos/Ano do PPA em R\$			
	2022	2023	2024	2025	2022	2023	2024	2025
1.21 - RECUPERAÇÃO E REFORMA DE PRÉDIOS PÚBLICOS	0,00000	0,00000	0,00000	0,00000	50.000,00	5.000,00	10.000,00	10.000,00
1.42 - AQUISIÇÃO DE MÓVEIS, MÁQUINAS E EQUIPAMENTOS DIVERSOS	0,00000	0,00000	0,00000	0,00000	234.000,00	115.000,00	110.000,00	120.000,00
2.36 - MANUTENÇÃO. DA SECRETARIA DE VIAÇÃO, OBRAS E SERVIÇOS	0,00000	0,00000	0,00000	0,00000	1.872.000,00	3.192.000,00	4.335.000,00	5.502.000,00

Diretriz/Macroobjetivo: Fortalecer e ampliar a cultura como diferencial competitivo do destino turístico

Nome do programa: 1215 - PROMOÇÃO E DIFUSÃO DA CULTURA LOCAL

Data inicial:

Data final:

Objetivo do programa: Construir, restaurar e ampliar imóveis e obras culturais para promover e incentivar a cultura no município.

Indicador do programa: Número de Pessoas Beneficiadas

Fonte do indicador: 3 - Unidade

Ref. atual:

0,00000

Ref. esperada do ano:

0,00000

Órgão responsável: 50000 - SECRETARIA DE EDUCAÇÃO, CULTURA E DESPORTO

Órgão participante: 50000 - SECRETARIA DE EDUCAÇÃO, CULTURA E DESPORTO

Público-Alvo: População do Município.

Ações

Produto da ação

Medida do produto

Meta física

Fonte de recursos

Gasto Total/Ação (R\$)

1.163 - Obras, reformas e aquisição de bens culturais investimentos - PNAB (Lei	Obras, reformas e aquisição	-	0,00000	719 - MSC/STN - 719.0000 - Transferências da Política	20.000,00
2.115 - APOIO AOS ESTUDANTES UNIVERSITÁRIOS	Permitir o regular	-	0,00000	100 - MSC - 1.501.0000 Recursos Próprios	10.000,00
2.116 - COORDENAÇÃO E CONTROLE DOS SERVIÇOS DE DIFUSÃO CULTURAL	Coordenação e controle dos	-	0,00000	100 - MSC - 1.501.0000 Recursos Próprios	235.000,00
2.117 - PROMOÇÃO DE FESTIVIDADES CÍVICAS, TRADICIONAL E FOLCLÓRICAS	Promoção de festividades	-	0,00000	100 - MSC - 1.501.0000 Recursos Próprios	7.134.510,00
2.117 - PROMOÇÃO DE FESTIVIDADES CÍVICAS, TRADICIONAL E FOLCLÓRICAS	Promoção de festividades	-	0,00000	131 - MSC - 1.701.0000 Outras Transferências de Convênios	1.123.000,00



PORTAL DA TRANSPARÊNCIA
http://cloudit-solucoes.inf.br/transparencia/avulmpartdownload/12-20241114122404.pdf
assinado por: idUser 239



Prefeitura Municipal de São João

Rua Augusto Peixoto, 31 - Centro - 55.435-000 - São João/ PE

2.352 - Custo Operacional das Ações Culturais do PIVAB (Lei nº 14.399/2022)	Custo Operacional das Ações	-	0,00000 719 - MSC/STN - 719.0000 - Transferências da Política	Chave de Autenticação 1687-0117-802	Página 31 / 57	15.000,00
2.353 - Fomento Cultural das Ações Culturais do PIVAB (Lei nº 14.399/2022)	Fomento Cultural das Ações	-	0,00000 719 - MSC/STN - 719.0000 - Transferências da Política			173.000,00

Acompanhamento dos Programas e Ações

Total (R\$): 8.710.510,00





Prefeitura Municipal de São João

Rua Augusto Peixoto, 31 - Centro - 55.435-000 - São João/ PE

CNPJ: 10.146.371/0001-30

Chave de Autenticação
1687-0117-802

Página
32 / 57

Acompanhamento dos Programas e Ações

Ações	Detalhamento da Meta/Ano do PPA por produto da ação				Detalhamento dos Recursos/Ano do PPA em R\$			
	2022	2023	2024	2025	2022	2023	2024	2025
Obras, reformas e aquisição de bens culturais investimentos - PNAB (Lei	0,00000	0,00000	0,00000	0,00000	0,00	0,00	0,00	20.000,00
APOIO AOS ESTUDANTES UNIVERSITÁRIOS	0,00000	0,00000	0,00000	0,00000	0,00	0,00	0,00	10.000,00
2.116 - COORDENAÇÃO E CONTROLE DOS SERVIÇOS DE DIFUSÃO CULTURAL	0,00000	0,00000	0,00000	0,00000	75.000,00	20.000,00	45.000,00	95.000,00
2.117 - PROMOÇÃO DE FESTIVIDADES CÍVICAS, TRADICIONAL E FOLCLÓRICAS	0,00000	0,00000	0,00000	0,00000	870.000,00	1.973.000,00	2.090.000,00	3.324.510,00
2.352 - Custo Operacional das Ações Culturais do PNAB (Lei nº 14.399/2022)	0,00000	0,00000	0,00000	0,00000	0,00	0,00	0,00	15.000,00
2.353 - Fomento Cultural das Ações Culturais do PNAB (Lei nº 14.399/2022)	0,00000	0,00000	0,00000	0,00000	0,00	0,00	0,00	173.000,00

Diretriz/Macroobjetivo: Ofertar a Educação Básica com Equidade e Qualidade, assegurando Suporte Tecnológico e Administrativo

Nome do programa: 1214 - PROGRAMA CONSORCIAL DE EDUCAÇÃO INFANTIL - CRECHE E PRÉ-ESCOLA

Data inicial:

Data final:

Objetivo do programa: Manter as atividades do consórcio destinando recursos para bens e servilios essenciais à educação .

Indicador do programa: Número de Crianças Assistidas.

Fonte do indicador: 3 - Unidade

Ref. atual:

0,00000

Ref. esperada do ano:

0,00000

Órgão responsável: 50000 - SECRETARIA DE EDUCAÇÃO, CULTURA E DESPORTO

Órgão participante: 50000 - SECRETARIA DE EDUCAÇÃO, CULTURA E DESPORTO

Público-Alvo: Crianças do Município

Ações	Produto da ação	Medida do produto	Meta física	Fonte de recursos	Gasto Total/Ação (R\$)
2.124 - GESTÃO DO NÚCLEO INTERMUNICIPAL DE EDUCAÇÃO - CRECHE E PRÉ	Programa de gestão	-	0,00000	136 - MSC - 1.800.0000 Recursos Próprios dos Consórcios	3.000,00
2.125 - CAPACITAÇÃO DOS PROFISSIONAIS DE EDUCAÇÃO INFANTIL - CRECHE	Capacitação e qualificação dos	-	0,00000	136 - MSC - 1.800.0000 Recursos Próprios dos Consórcios	6.000,00
Total (R\$):					9.000,00

Ações	Detalhamento da Meta/Ano do PPA por produto da ação				Detalhamento dos Recursos/Ano do PPA em R\$			
	2022	2023	2024	2025	2022	2023	2024	2025
2.124 - GESTÃO DO NÚCLEO INTERMUNICIPAL DE EDUCAÇÃO - CRECHE E PRÉ	0,00000	0,00000	0,00000	0,00000	3.000,00	0,00	0,00	0,00
2.125 - CAPACITAÇÃO DOS PROFISSIONAIS DE EDUCAÇÃO INFANTIL - CRECHE	0,00000	0,00000	0,00000	0,00000	6.000,00	0,00	0,00	0,00

Diretriz/Macroobjetivo: Órgãos Colegiados

Nome do programa: 1213 - GESTÃO ADMINISTRATIVA DO NÚCLEO INTERMUNICIPAL DE EDUCAÇÃO - NIE

Data inicial:

Data final:

Objetivo do programa: Manter as atividades do consórcio destinando recursos para execução dos serviços transferidos a educação .

Indicador do programa: Apoio as políticas públicas e áreas especi

Fonte do indicador: 7 - Não se aplica

Ref. atual:

0,00000

Ref. esperada do ano:

0,00000

Órgão responsável: 50000 - SECRETARIA DE EDUCAÇÃO, CULTURA E DESPORTO

Órgão participante: 50000 - SECRETARIA DE EDUCAÇÃO, CULTURA E DESPORTO

Público-Alvo: População Municipal.

Ações	Produto da ação	Medida do produto	Meta física	Fonte de recursos	Gasto Total/Ação (R\$)
1.95 - MODERNIZAÇÃO DA ESTRUTURA FÍSICA (CONSTRUÇÃO, REFORMA)	Obras executadas e/ou	-	0,00000	136 - MSC - 1.800.0000 Recursos Próprios dos Consórcios	1.000,00

assinado por: idUser 239
TRANSPARENCIA
http://ouvidor.solucoes.inf.br/transparenciaMunicipal/download/12-Z0Z4T1T7ZZ04.pdf



Prefeitura Municipal de São João

Rua Augusto Peixoto, 31 - Centro - 55.435-000 - São João/ PE

1.96 - AQUISIÇÃO DE VEÍCULOS, MOBILIÁRIOS, MÁQUINAS E EQUIPAMENTOS PARA Veículos, Máquinas, Mobiliários -	0,00000	136 - MSC - 1.800.0000 Recursos Próprios dos Consórcios	2.000,00
2.119 - MANUTENÇÃO DO NÚCLEO INTERMUNICIPAL DE EDUCAÇÃO - NIE Serviços Prestados,	0,00000	136 - MSC - 1.800.0000 Recursos Próprios dos Consórcios	13.000,00

Chave de Autenticação

1687-0117-802

Página

33 / 57





Prefeitura Municipal de São João

Rua Augusto Peixoto, 31 - Centro - 55.435-000 - São João/ PE

CNPJ: 10.146.371/0001-30

Chave de Autenticação

1687-0117-802

Página

34 / 57

Acompanhamento dos Programas e Ações

2.120 - CAPACITAÇÃO DOS PROFISSIONAIS DE EDUCAÇÃO APOIO	Capacitação e qualificação dos	-	0,00000	136 - MSC - 1.800.0000 Recursos Próprios dos Consórcios	5.000,00
2.121 - IMPLANTAÇÃO E IMPLEMENTAÇÃO, FORMAÇÃO, GERENCIAMENTO,	Escolas assistidas.	-	0,00000	136 - MSC - 1.800.0000 Recursos Próprios dos Consórcios	4.000,00
2.122 - IMPLANTAÇÃO E IMPLEMENTAÇÃO, FORMAÇÃO, GERENCIAMENTO,	Alunos assistidos.	-	0,00000	136 - MSC - 1.800.0000 Recursos Próprios dos Consórcios	4.000,00
Total (R\$):					29.000,00

Ações	Detalhamento da Meta/Ano do PPA por produto da ação				Detalhamento dos Recursos/Ano do PPA em R\$			
	2022	2023	2024	2025	2022	2023	2024	2025
2.119 - MODERNIZAÇÃO DA ESTRUTURA FÍSICA (CONSTRUÇÃO, REFORMA)	0,00000	0,00000	0,00000	0,00000	1.000,00	0,00	0,00	0,00
2.120 - AQUISIÇÕES DE VEÍCULOS, MÓVEIS, MÁQUINAS E EQUIPAMENTOS	0,00000	0,00000	0,00000	0,00000	2.000,00	0,00	0,00	0,00
2.119 - MANUTENÇÃO DO NÚCLEO INTERMUNICIPAL DE EDUCAÇÃO - NIE	0,00000	0,00000	0,00000	0,00000	13.000,00	0,00	0,00	0,00
2.120 - CAPACITAÇÃO DOS PROFISSIONAIS DE EDUCAÇÃO APOIO	0,00000	0,00000	0,00000	0,00000	5.000,00	0,00	0,00	0,00
2.121 - IMPLANTAÇÃO E IMPLEMENTAÇÃO, FORMAÇÃO, GERENCIAMENTO,	0,00000	0,00000	0,00000	0,00000	4.000,00	0,00	0,00	0,00
2.122 - IMPLANTAÇÃO E IMPLEMENTAÇÃO, FORMAÇÃO, GERENCIAMENTO,	0,00000	0,00000	0,00000	0,00000	4.000,00	0,00	0,00	0,00

Diretriz/Macroobjetivo: Disponibilizar Transporte para Estudantes Universitários

Nome do programa: 1212 - TRANSPORTE UNIVERSITÁRIO

Data inicial:

Data final:

Objetivo do programa: Apoiar os estudantes universitários que se deslocam a outros municípios, para graduação de cursos não contemplado no município.

Indicador do programa: Número de Estudantes

Fonte do indicador: 3 - Unidade

Ref. atual:

0,00000

Ref. esperada do ano:

0,00000

Órgão responsável: 50000 - SECRETARIA DE EDUCAÇÃO, CULTURA E DESPORTO

Órgão participante: 50000 - SECRETARIA DE EDUCAÇÃO, CULTURA E DESPORTO

Público-Alvo: Estudantes universitários.

Ações	Produto da ação	Medida do produto	Meta física	Fonte de recursos	Gasto Total/Ação (R\$)
2.115 - APOIO AOS ESTUDANTES UNIVERSITÁRIOS	Permitir o regular	-	0,00000	103 - MSC - 1.500.1001 25% de Impostos e Transferências	486.000,00
Total (R\$):					486.000,00

Ações	Detalhamento da Meta/Ano do PPA por produto da ação				Detalhamento dos Recursos/Ano do PPA em R\$			
	2022	2023	2024	2025	2022	2023	2024	2025
2.115 - APOIO AOS ESTUDANTES UNIVERSITÁRIOS	0,00000	0,00000	0,00000	0,00000	100.000,00	100.000,00	113.000,00	173.000,00

Diretriz/Macroobjetivo: Desenvolvimento urbano através da melhoria dos espaços públicos e redes de infraestruturas municipais

Nome do programa: 407 - IMPLANTAÇÃO DA INFRAESTRUTURA DA CIDADE

Data inicial:

Data final:

Objetivo do programa: Elaboração de estudos e implantação de projetos que visem melhorar o abastecimento de água e o tratamento do esgoto do município, por meio de obras complementares e estradas municipais

Indicador do programa: Quantidade de obras e equipamentos dis

Fonte do indicador: 3 - Unidade

Ref. atual:

0,00000

Ref. esperada do ano:

0,00000

PORTAL DA TRANSPARÊNCIA MUNICIPAL/download/12-2024/114122407.pdf



Prefeitura Municipal de São João

Rua Augusto Peixoto, 31 - Centro - 55.435-000 - São João/ PE

Órgão responsável: 80000 - SECRETARIA DE VIAÇÃO, OBRAS E SERVIÇOS URBANOS

Órgão participante: 80000 - SECRETARIA DE VIAÇÃO, OBRAS E SERVIÇOS URBANOS

CNPJ: 10.146.371/0001-30

Chave de Autenticação
1687-0117-802

Página
35 / 57

Público-Alvo: População do Município



Ações	Produto da ação	Medida do produto	Meta física	Fonte de recursos	Gasto Total/Ação (R\$)
CONSTRUÇÃO DE MEIO-FIO E LINHA D'ÁGUA NA CIDADE E POVOADOS	Construção de meio-fio e linha	-	0,00000	100 - MSC - 1.501.0000 Recursos Próprios	55.000,00



Prefeitura Municipal de São João

Rua Augusto Peixoto, 31 - Centro - 55.435-000 - São João/ PE

CNPJ: 10.146.371/0001-30

Chave de Autenticação
1687-0117-802

Página
36 / 57

Acompanhamento dos Programas e Ações

1.23 - CONSTRUÇÃO DE ABRIGOS DE PASSAGEIROS	Abrigos construídos	-	0,00000	100 - MSC - 1.501.0000 Recursos Próprios	75.000,00
1.24 - PAVIMENTAÇÃO E OU REVESTIMENTO ASFÁLTICO DAS RUAS DA SEDE	Pavimentação asfáltica e	-	0,00000	100 - MSC - 1.501.0000 Recursos Próprios	250.000,00
1.24 - PAVIMENTAÇÃO E OU REVESTIMENTO ASFÁLTICO DAS RUAS DA SEDE	Pavimentação asfáltica e	-	0,00000	130 - MSC - 1.700.0000 Outras Transferências de Convênios	2.391.000,00
1.25 - CONSTRUÇÃO E REFORMA DE CALÇADAS NA CIDADE	Construção e reforma de	-	0,00000	100 - MSC - 1.501.0000 Recursos Próprios	40.000,00
1.25 - CONSTRUÇÃO E REFORMA DE CALÇADAS NA CIDADE	Construção e reforma de	-	0,00000	131 - MSC - 1.701.0000 Outras Transferências de Convênios	114.000,00
1.26 - PAVIMENTAÇÃO EM PARALELEPÍPEDO NA CIDADE E POVOADOS	Pavimentação em	-	0,00000	100 - MSC - 1.501.0000 Recursos Próprios	905.000,00
1.26 - PAVIMENTAÇÃO EM PARALELEPÍPEDO NA CIDADE E POVOADOS	Pavimentação em	-	0,00000	101 - MSC - 1.750.0000 Recursos da CIDE	71.000,00
1.26 - PAVIMENTAÇÃO EM PARALELEPÍPEDO NA CIDADE E POVOADOS	Pavimentação em	-	0,00000	130 - MSC - 1.700.0000 Outras Transferências de Convênios	749.805,26
1.26 - PAVIMENTAÇÃO EM PARALELEPÍPEDO NA CIDADE E POVOADOS	Pavimentação em	-	0,00000	131 - MSC - 1.701.0000 Outras Transferências de Convênios	1.383.000,00
1.27 - RECUPERAÇÃO DE CALÇAMENTO NA CIDADE E POVOADOS	Recuperar calçamentos	-	0,00000	100 - MSC - 1.501.0000 Recursos Próprios	100.000,00
1.39 - DESAPROPRIAÇÃO E AQUISIÇÃO DE IMÓVEIS	Imóveis adquiridos	-	0,00000	100 - MSC - 1.501.0000 Recursos Próprios	247.000,00
1.144 - CONSTRUÇÃO, REFORMA E AMPLIAÇÃO DE ESCADARIAS, RAMPAS E	Construção, reforma e	-	0,00000	100 - MSC - 1.501.0000 Recursos Próprios	40.000,00

Total (R\$): 6.420.805,26

Ações	Detalhamento da Meta/Ano do PPA por produto da ação				Detalhamento dos Recursos/Ano do PPA em R\$			
	2022	2023	2024	2025	2022	2023	2024	2025
1.22 - CONSTRUÇÃO DE MEIO-FIO E LINHA D'ÁGUA NA CIDADE E POVOADOS	0,00000	0,00000	0,00000	0,00000	30.000,00	5.000,00	10.000,00	10.000,00
1.23 - CONSTRUÇÃO DE ABRIGOS DE PASSAGEIROS	0,00000	0,00000	0,00000	0,00000	50.000,00	5.000,00	10.000,00	10.000,00
1.24 - PAVIMENTAÇÃO E OU REVESTIMENTO ASFÁLTICO DAS RUAS DA SEDE	0,00000	0,00000	0,00000	0,00000	200.000,00	911.000,00	765.000,00	765.000,00
1.25 - CONSTRUÇÃO E REFORMA DE CALÇADAS NA CIDADE	0,00000	0,00000	0,00000	0,00000	154.000,00	0,00	0,00	0,00
1.26 - PAVIMENTAÇÃO EM PARALELEPÍPEDO NA CIDADE E POVOADOS	0,00000	0,00000	0,00000	0,00000	269.805,26	1.069.000,00	784.000,00	986.000,00
1.27 - RECUPERAÇÃO DE CALÇAMENTO NA CIDADE E POVOADOS	0,00000	0,00000	0,00000	0,00000	100.000,00	0,00	0,00	0,00
1.39 - DESAPROPRIAÇÃO E AQUISIÇÃO DE IMÓVEIS	0,00000	0,00000	0,00000	0,00000	32.000,00	35.000,00	90.000,00	90.000,00
1.144 - CONSTRUÇÃO, REFORMA E AMPLIAÇÃO DE ESCADARIAS, RAMPAS E	0,00000	0,00000	0,00000	0,00000	0,00	0,00	20.000,00	20.000,00

Diretriz/Macroobjetivo: Desenvolvimento e incentivo ao esporte

Nome do programa: 1211 - DESENVOLVIMENTO DO DESPORTO AMADOR

Data inicial:

Data final:

Objetivo do programa: Garantir as condições ao desenvolvimento do desporto amador para comunidade de São João.

Indicador do programa: Número de agremiações

Fonte do indicador: 3 - Unidade

Ref. atual:

0,00000

Ref. esperada do ano:

0,00000

Órgão responsável: 50000 - SECRETARIA DE EDUCAÇÃO, CULTURA E DESPORTO

Órgão participante: 50000 - SECRETARIA DE EDUCAÇÃO, CULTURA E DESPORTO

Público-Alvo: População em Geral.

Ações	Produto da ação	Medida do produto	Meta física	Fonte de recursos	Gasto Total/Ação (R\$)
2.126 - MANUTENÇÃO DAS ATIVIDADES DE APOIO PARA O DESENVOLVIMENTO	Serviços, manutenção,	-	0,00000	100 - MSC - 1.501.0000 Recursos Próprios	201.000,00
2.126 - MANUTENÇÃO DAS ATIVIDADES DE APOIO PARA O DESENVOLVIMENTO	Serviços, manutenção,	-	0,00000	103 - MSC - 1.500.1001 25% de Impostos e Transferências	211.230,00

PORTAL DA TRANSPARÊNCIA
http://cloudit.solucoes.inf.br/transparencia/units/pair/download/z-z0z4t114122404.pdf
assinado por: idUser 239



Prefeitura Municipal de São João

Rua Augusto Peixoto, 31 - Centro - 55.435-000 - São João/ PE

2.338 - GESTÃO DE POLÍTICA DE EDUCAÇÃO ESPORTIVA PELO LAZER PARA GESTÃO DA POLÍTICA DE

0,00000 100 - MSC - 1.501.0000 Recursos Próprios

Chave de Autenticação
1687-0117-802

Página
37 / 57

8.000,00



PORTAL DA TRANSPARENCIA
<http://cloud-it-solucoes.inf.br/transparenciaMunicipal/download/12-2024/114122404.pdf>
assinado por: idUser_239



Prefeitura Municipal de São João

Rua Augusto Peixoto, 31 - Centro - 55.435-000 - São João/ PE

CNPJ: 10.146.371/0001-30

Chave de Autenticação
1687-0117-802

Página
38 / 57

Acompanhamento dos Programas e Ações

Total (R\$): 420.230,00



PORTAL DA TRANSPARENCIA
https://cloudit-solucoes.inf.br/transparencia/Municipal/downloadTZ-20241114122404.pdf
assinado por: idUser 239

Ações	Detalhamento da Meta/Ano do PPA por produto da ação				Detalhamento dos Recursos/Ano do PPA em R\$			
	2022	2023	2024	2025	2022	2023	2024	2025
MANUTENÇÃO DAS ATIVIDADES DE APOIO PARA O	0,00000	0,00000	0,00000	0,00000	63.000,00	148.230,00	56.000,00	145.000,00
2033 - GESTÃO DA POLÍTICA DE INICIAÇÃO ESPORTIVA PELO LAZER PARA	0,00000	0,00000	0,00000	0,00000	0,00	0,00	4.000,00	4.000,00

Diretriz/Macroobjetivo: Investimento em Formação Continuada

Nome do programa: 1210 - DESENVOLVIMENTO DA EDUCAÇÃO DE QUALIDADE

Data inicial:

Data final:

Objetivo do programa: Desenvolvimento dos profissionais da educação, através de capacitação e qualificação de professores, e agentes educacionais considerando o âmbito de atuação prioritária do município.

Indicador do programa: Número de Alunos Assistidos.

Fonte do indicador: 3 - Unidade

Ref. atual:

0,00000

Ref. esperada do ano:

0,00000

Órgão responsável: 50000 - SECRETARIA DE EDUCAÇÃO, CULTURA E DESPORTO

Órgão participante: 50000 - SECRETARIA DE EDUCAÇÃO, CULTURA E DESPORTO

Público-Alvo: Profissionais da educação.

Ações	Produto da ação	Medida do produto	Meta física	Fonte de recursos	Gasto Total/Ação (R\$)
2.114 - MANUTENÇÃO DAS ATIVIDADES DE CURSOS PROFISSIONALIZANTES	Serviços, manutenção,	-	0,00000	103 - MSC - 1.500.1001 25% de Impostos e Transferências	48.000,00
Total (R\$):					48.000,00

Ações	Detalhamento da Meta/Ano do PPA por produto da ação				Detalhamento dos Recursos/Ano do PPA em R\$			
	2022	2023	2024	2025	2022	2023	2024	2025
2.114 - MANUTENÇÃO DAS ATIVIDADES DE CURSOS PROFISSIONALIZANTES	0,00000	0,00000	0,00000	0,00000	14.000,00	14.000,00	10.000,00	10.000,00

Diretriz/Macroobjetivo: Melhorar a conservação ambiental e as práticas sustentáveis de uso dos recursos naturais.

Nome do programa: 409 - PRAÇAS PARQUES E JARDINS

Data inicial:

Data final:

Objetivo do programa: Promover uma cidade mais verde com a produção de mudas, plantio e manutenção de árvores, plantio de grama e manutenção de áreas verdes.

Indicador do programa: Áreas verdes implantadas

Fonte do indicador: 3 - Unidade

Ref. atual:

0,00000

Ref. esperada do ano:

0,00000

Órgão responsável: 80000 - SECRETARIA DE VIAÇÃO, OBRAS E SERVIÇOS URBANOS

Órgão participante: 80000 - SECRETARIA DE VIAÇÃO, OBRAS E SERVIÇOS URBANOS

Público-Alvo: População do Município

Ações	Produto da ação	Medida do produto	Meta física	Fonte de recursos	Gasto Total/Ação (R\$)
1.29 - CONSTRUÇÃO REFORMA E AMPLIAÇÃO DE PARQUES E PRAÇAS	Construção, reforma e	-	0,00000	100 - MSC - 1.501.0000 Recursos Próprios	78.000,00
2.39 - MANUTENÇÃO DOS SERVIÇOS DE CONSERVAÇÃO DE PRAÇAS, PARQUES	Serviços, manutenção,	-	0,00000	100 - MSC - 1.501.0000 Recursos Próprios	111.000,00
Total (R\$):					189.000,00



Prefeitura Municipal de São João

Rua Augusto Peixoto, 31 - Centro - 55.435-000 - São João/ PE

CNPJ: 10.146.371/0001-30

Ações	Detalhamento da Meta/Ano do PPA por produto da ação				Detalhamento dos Recursos/Ano do PPA em R\$			
	2022	2023	2024	2025	2022	2023	2024	2025
	1.29 - CONSTRUÇÃO REFORMA E AMPLIAÇÃO DE PARQUES E PRAÇAS	0,00000	0,00000	0,00000	0,00000	50.000,00	5.000,00	15.000,00
2.39 - MANUTENÇÃO DOS SERVIÇOS DE CONSERVAÇÃO DE PRAÇAS, PARQUES	0,00000	0,00000	0,00000	0,00000	50.000,00	15.000,00	23.000,00	23.000,00





Prefeitura Municipal de São João

Rua Augusto Peixoto, 31 - Centro - 55.435-000 - São João/ PE

CNPJ: 10.146.371/0001-30

Chave de Autenticação

1687-0117-802

Página

40 / 57

Acompanhamento dos Programas e Ações

Diretriz/Macroobjetivo: Melhorar a conservação ambiental e as práticas sustentáveis de uso dos recursos naturais.

Nome do programa: 408 - LIMPEZA PÚBLICA

Data inicial:

Data final:

Objetivo do programa: Gerenciar a destinação adequada de todo resíduo gerado pelo município e promover a modernização, ampliação e melhorias no sistema de limpeza pública.

Indicador do programa: Número de coletas de lixo realizadas

Fonte do indicador: 3 - Unidade

Ref. atual:

0,00000

Ref. esperada do ano:

0,00000

Órgão responsável: 80000 - SECRETARIA DE VIAÇÃO, OBRAS E SERVIÇOS URBANOS

Órgão participante: 80000 - SECRETARIA DE VIAÇÃO, OBRAS E SERVIÇOS URBANOS

Público-Alvo: População do Município

Ações

Produto da ação

Medida do produto

Meta física

Fonte de recursos

Gasto Total/Ação (R\$)

2.37 - MANUTENÇÃO COORDENAÇÃO E CONTROLE DOS SERVIÇOS DE LIMPEZA

Serviços, manutenção,

-

0,00000

100 - MSC - 1.501.0000 Recursos Próprios

1.790.000,00

2.40 - MANUTENÇÃO DE CONVÊNIOS COM OUTROS MUNICÍPIOS

Serviços Prestados,

-

0,00000

100 - MSC - 1.501.0000 Recursos Próprios

670.000,00

Total (R\$):

2.460.000,00

Ações

Detalhamento da Meta/Ano do PPA por produto da ação

Detalhamento dos Recursos/Ano do PPA em R\$

2022

2023

2024

2025

2022

2023

2024

2025

2.37 - MANUTENÇÃO COORDENAÇÃO E CONTROLE DOS SERVIÇOS DE LIMPEZA

0,00000

0,00000

0,00000

0,00000

777.000,00

531.000,00

431.000,00

51.000,00

2.40 - MANUTENÇÃO DE CONVÊNIOS COM OUTROS MUNICÍPIOS

0,00000

0,00000

0,00000

0,00000

170.000,00

200.000,00

100.000,00

200.000,00

Diretriz/Macroobjetivo: Elevar o nível geral de saúde da população

Nome do programa: 1004 - ASSISTÊNCIA FARMACÊUTICA

Data inicial:

Data final:

Objetivo do programa: Promoção, proteção e recuperação da saúde, tanto individual como coletiva, tendo o medicamento como insumo essencial e visando o seu acesso e uso racional.

Indicador do programa: Razão de medicamentos disponíveis e RE

Fonte do indicador: 3 - Unidade

Ref. atual:

0,00000

Ref. esperada do ano:

0,00000

Órgão responsável: 60000 - SECRETARIA DE SAÚDE

Órgão participante: 60000 - SECRETARIA DE SAÚDE

Público-Alvo: População alvo residente na área de abrangência dos serviços.

Ações

Produto da ação

Medida do produto

Meta física

Fonte de recursos

Gasto Total/Ação (R\$)

1.77 - REESTRUTURAÇÃO DA ASSISTÊNCIA FARMACÊUTICA

Veículos, Máquinas, Mobiliários

-

0,00000

118 - MSC - 1.500.1002 15% de Impostos e Transferência

24.000,00

1.77 - REESTRUTURAÇÃO DA ASSISTÊNCIA FARMACÊUTICA

Veículos, Máquinas, Mobiliários

-

0,00000

120 - MSC - 1.601.0000 Recursos SUS Bloco de Estruturação

320.000,00

2.93 - DESENVOLVIMENTO DA POLÍTICA DA ASSISTÊNCIA FARMACÊUTICA

Medicamentos distribuídos.

-

0,00000

118 - MSC - 1.500.1002 15% de Impostos e Transferência

430.000,00

2.93 - DESENVOLVIMENTO DA POLÍTICA DA ASSISTÊNCIA FARMACÊUTICA

Medicamentos distribuídos.

-

0,00000

119 - MSC - 1.600.0000 Recursos do SUS do Bloco de

445.000,00

2.93 - DESENVOLVIMENTO DA POLÍTICA DA ASSISTÊNCIA FARMACÊUTICA

Medicamentos distribuídos.

-

0,00000

123 - MSC - 1.621.0000 Recursos do SUS Governo Estadual

1.205.000,00

Total (R\$):

2.424.000,00

Detalhamento da Meta/Ano do PPA por produto da ação

Detalhamento dos Recursos/Ano do PPA em R\$



Prefeitura Municipal de São João

Rua Augusto Peixoto, 31 - Centro - 55.435-000 - São João/ PE

CNPJ: 10.146.371/0001-00

Ações	2022	2023	2024	2025	2022	2023	Chave de Autenticação	Página	2025
							1687-0117-002	41 / 57	
1.77 - REESTRUTURAÇÃO DA ASSISTÊNCIA FARMACÊUTICA	0,00000	0,00000	0,00000	0,00000	16.000,00	16.000,00			156.000,00
2.93 - DESENVOLVIMENTO DA POLÍTICA DA ASSISTÊNCIA FARMACÊUTICA	0,00000	0,00000	0,00000	0,00000	460.000,00	355.000,00			715.000,00





Prefeitura Municipal de São João

Rua Augusto Peixoto, 31 - Centro - 55.435-000 - São João/ PE

CNPJ: 10.146.371/0001-30

Chave de Autenticação
1687-0117-802

Página
42 / 57

Acompanhamento dos Programas e Ações

Diretriz/Macroobjetivo: Elevar o nível geral de saúde da população

Nome do programa: 1003 - ATENÇÃO ESPECIALIZADA À SAÚDE DA POPULAÇÃO

Data inicial:

Data final:

Objetivo do programa: Fomentar a continuidade da assistência à saúde de acordo com as necessidades da população, concretizando o princípio da Integralidade e Equidade na Atenção à Saúde.

Indicador do programa: Razão de procedimentos ambulatoriais d **Fonte do indicador:** 3 - Unidade

Ref. atual:

0,00000

Ref. esperada do ano:

0,00000

Órgão responsável: 60000 - SECRETARIA DE SAÚDE

Órgão participante: 60000 - SECRETARIA DE SAÚDE

Público-Alvo: População alvo residente na área de abrangência dos serviços.

Ações

Produto da ação

Medida do produto

Meta física

Fonte de recursos

Gasto Total/Ação (R\$)

1.73 - AQUISIÇÕES DE VEÍCULOS, EQUIPAMENTOS, MOBILIÁRIOS E MATERIAS	Veículos, Máquinas, Mobiliários	-	0,00000	118 - MSC - 1.500.1002 15% de Impostos e Transferência	140.000,00
1.73 - AQUISIÇÕES DE VEÍCULOS, EQUIPAMENTOS, MOBILIÁRIOS E MATERIAS	Veículos, Máquinas, Mobiliários	-	0,00000	120 - MSC - 1.601.0000 Recursos SUS Bloco de Estruturação	1.080.000,00
1.73 - AQUISIÇÕES DE VEÍCULOS, EQUIPAMENTOS, MOBILIÁRIOS E MATERIAS	Veículos, Máquinas, Mobiliários	-	0,00000	124 - MSC - 1.631.0000 Transferências do Governo Federal	394.160,00
1.73 - AQUISIÇÕES DE VEÍCULOS, EQUIPAMENTOS, MOBILIÁRIOS E MATERIAS	Veículos, Máquinas, Mobiliários	-	0,00000	125 - MSC - 1.632.0000 Transferências do Estado referentes	610.000,00
1.76 - CONSTRUÇÃO, ADEQUAÇÃO E AMPLIAÇÃO DA REDE DE SAÚDE	Ampliação e/ou Construção.	-	0,00000	118 - MSC - 1.500.1002 15% de Impostos e Transferência	55.000,00
1.76 - CONSTRUÇÃO, ADEQUAÇÃO E AMPLIAÇÃO DA REDE DE SAÚDE	Ampliação e/ou Construção.	-	0,00000	120 - MSC - 1.601.0000 Recursos SUS Bloco de Estruturação	155.000,00
1.76 - CONSTRUÇÃO, ADEQUAÇÃO E AMPLIAÇÃO DA REDE DE SAÚDE	Ampliação e/ou Construção.	-	0,00000	124 - MSC - 1.631.0000 Transferências do Governo Federal	90.000,00
1.76 - CONSTRUÇÃO, ADEQUAÇÃO E AMPLIAÇÃO DA REDE DE SAÚDE	Ampliação e/ou Construção.	-	0,00000	125 - MSC - 1.632.0000 Transferências do Estado referentes	80.000,00
1.81 - IMPLANTAÇÃO DA CASA DE APOIO	Reformas, equipamentos etc.	-	0,00000	118 - MSC - 1.500.1002 15% de Impostos e Transferência	30.000,00
1.81 - IMPLANTAÇÃO DA CASA DE APOIO	Reformas, equipamentos etc.	-	0,00000	120 - MSC - 1.601.0000 Recursos SUS Bloco de Estruturação	195.000,00
1.148 - AQUISIÇÃO DE MÓVEIS, MÁQUINAS E EQUIPAMENTOS DIVERSOS	AQUISIÇÃO DE MÓVEIS,	-	0,00000	118 - MSC - 1.500.1002 15% de Impostos e Transferência	10.000,00
1.148 - AQUISIÇÃO DE MÓVEIS, MÁQUINAS E EQUIPAMENTOS DIVERSOS	AQUISIÇÃO DE MÓVEIS,	-	0,00000	120 - MSC - 1.601.0000 Recursos SUS Bloco de Estruturação	310.000,00
2.90 - APOIO AO TRATAMENTO FORA DO DOMICÍLIO - TFD	Pessoas em situação de	-	0,00000	118 - MSC - 1.500.1002 15% de Impostos e Transferência	76.000,00
2.90 - APOIO AO TRATAMENTO FORA DO DOMICÍLIO - TFD	Pessoas em situação de	-	0,00000	119 - MSC - 1.600.0000 Recursos do SUS do Bloco de	120.000,00
2.94 - MANUTENÇÃO E QUALIFICAÇÃO DA REDE ESPECIALIZADA DE SAÚDE.	Serviços Prestados,	-	0,00000	118 - MSC - 1.500.1002 15% de Impostos e Transferência	14.575.000,00
2.94 - MANUTENÇÃO E QUALIFICAÇÃO DA REDE ESPECIALIZADA DE SAÚDE.	Serviços Prestados,	-	0,00000	119 - MSC - 1.600.0000 Recursos do SUS do Bloco de	23.348.000,00
2.94 - MANUTENÇÃO E QUALIFICAÇÃO DA REDE ESPECIALIZADA DE SAÚDE.	Serviços Prestados,	-	0,00000	605 - MSC/STN - 1.605.0000 Transferências provenientes da	1.213.000,00
2.101 - MANUTENÇÃO DAS ATIVIDADES DA CASA APOIO	Serviços, manutenção,	-	0,00000	118 - MSC - 1.500.1002 15% de Impostos e Transferência	52.000,00
2.101 - MANUTENÇÃO DAS ATIVIDADES DA CASA APOIO	Serviços, manutenção,	-	0,00000	119 - MSC - 1.600.0000 Recursos do SUS do Bloco de	52.000,00

Total (R\$): 42.585.160,00

Ações	Detalhamento da Meta/Ano do PPA por produto da ação				Detalhamento dos Recursos/Ano do PPA em R\$			
	2022	2023	2024	2025	2022	2023	2024	2025
1.73 - AQUISIÇÕES DE VEÍCULOS, EQUIPAMENTOS, MOBILIÁRIOS E MATERIAS	0,00000	0,00000	0,00000	0,00000	454.160,00	780.000,00	430.000,00	560.000,00
1.76 - CONSTRUÇÃO, ADEQUAÇÃO E AMPLIAÇÃO DA REDE DE SAÚDE	0,00000	0,00000	0,00000	0,00000	205.000,00	30.000,00	60.000,00	85.000,00
1.81 - IMPLANTAÇÃO DA CASA DE APOIO	0,00000	0,00000	0,00000	0,00000	20.000,00	20.000,00	80.000,00	105.000,00



PORTAL DA TRANSPARÊNCIA
http://cloudit-solucoes.inf.br/transparencia/Municipal/download/12-2024/114122404.pdf
assinado por: idUser 239



Prefeitura Municipal de São João

Rua Augusto Peixoto , 31 - Centro - 55.435-000 - São João/ PE

1.148 - AQUISIÇÃO DE MOBILIÁRIOS, MÁQUINAS E EQUIPAMENTOS DIVERSOS	0,00000	0,00000	0,00000	0,00000	0,00	0,00	160.000,00	Chave de Autenticação: 1687-0117-002	Página 43 / 57	160.000,00
--	---------	---------	---------	---------	------	------	------------	---	-------------------	------------





Prefeitura Municipal de São João

Rua Augusto Peixoto, 31 - Centro - 55.435-000 - São João/ PE

CNPJ: 10.146.371/0001-30

Chave de Autenticação
1687-0117-802

Página
44 / 57

Acompanhamento dos Programas e Ações

2.90 - APOIO AO TRATAMENTO FORA DO DOMICÍLIO - TFD	0,00000	0,00000	0,00000	0,00000	45.000,00	45.000,00	53.000,00	53.000,00
MANUTENÇÃO E QUALIFICAÇÃO DA REDE ESPECIALIZADA DE SAÚDE.	0,00000	0,00000	0,00000	0,00000	5.841.000,00	10.289.000,00	11.282.000,00	11.724.000,00
MANUTENÇÃO DAS ATIVIDADES DA CASA APOIO	0,00000	0,00000	0,00000	0,00000	26.000,00	26.000,00	26.000,00	26.000,00

Diretriz/Macroobjetivo: Incentivar a formação profissional dos jovens do Município.

Nome do programa: 8010 - QUALIFICAÇÃO PROFISSIONAL

Data inicial:

Data final:

Objetivo do programa: Será oferecido por meio de oficinas e cursos de aperfeiçoamento aos jovens o conhecimento para dar início ao primeiro emprego.

Indicador do programa: Número de jovens atendidos.

Fonte do indicador: 3 - Unidade

Ref. atual:

0,00000

Ref. esperada do ano:

0,00000

Órgão responsável: 11000 - SECRETARIA DE ASSISTÊNCIA SOCIAL

Órgão participante: 11000 - SECRETARIA DE ASSISTÊNCIA SOCIAL

Público-Alvo: Jovens do Município.

Ações

Produto da ação

Medida do produto

Meta física

Fonte de recursos

Gasto Total/Ação (R\$)

2.58 - IMPLANTAÇÃO E MANUTENÇÃO DE CURSOS DE APRENDIZAGEM,	Implantação e manutenção de	-	0,00000	100 - MSC - 1.501.0000 Recursos Próprios	32.000,00
--	-----------------------------	---	---------	--	-----------

Total (R\$):

32.000,00

Ações	Detalhamento da Meta/Ano do PPA por produto da ação				Detalhamento dos Recursos/Ano do PPA em R\$			
	2022	2023	2024	2025	2022	2023	2024	2025
2.58 - IMPLANTAÇÃO E MANUTENÇÃO DE CURSOS DE APRENDIZAGEM,	0,00000	0,00000	0,00000	0,00000	8.000,00	8.000,00	8.000,00	8.000,00

Diretriz/Macroobjetivo: Proteção Social

Nome do programa: 8013 - PROMOÇÃO DOS DIREITOS DA CRIANÇA E DO ADOLESCENTE

Data inicial:

Data final:

Objetivo do programa: Apoiar as ações do Conselho Tutelar e do Conselho de Assistência social para ações de controle social e de assistência direta.

Indicador do programa: Número de Crianças Assistidas.

Fonte do indicador: 3 - Unidade

Ref. atual:

0,00000

Ref. esperada do ano:

0,00000

Órgão responsável: 13000 - FUNDO DO MENOR DA CRIANÇA E DO ADOLESCENTE

Órgão participante: 13000 - FUNDO DO MENOR DA CRIANÇA E DO ADOLESCENTE

Público-Alvo: Crianças e Adolescentes do Município.

Ações

Produto da ação

Medida do produto

Meta física

Fonte de recursos

Gasto Total/Ação (R\$)

1.102 - AQUISIÇÃO DE MÓVEIS, MÁQUINAS E EQUIPAMENTOS DIVERSOS PARA	Equipamentos diversos e	-	0,00000	100 - MSC - 1.501.0000 Recursos Próprios	39.000,00
2.145 - MANUTENÇÃO DA ATIVIDADE DE DESENVOLVIMENTO APOIO A	Serviços, manutenção,	-	0,00000	100 - MSC - 1.501.0000 Recursos Próprios	96.000,00
2.146 - MANUTENÇÃO DAS ATIVIDADES DO CONSELHO DE DIREITO DA	Serviços, manutenção,	-	0,00000	100 - MSC - 1.501.0000 Recursos Próprios	24.000,00

Total (R\$):

159.000,00

Ações	Detalhamento da Meta/Ano do PPA por produto da ação				Detalhamento dos Recursos/Ano do PPA em R\$			
	2022	2023	2024	2025	2022	2023	2024	2025

PORTAL DA TRANSPARENCIA
http://ouvidi-solucoes.inf.br/transparencia/Municipal/pt/ptad/12-2024/114122404.pdf
assinado por: idUser 239



Prefeitura Municipal de São João

Rua Augusto Peixoto, 31 - Centro - 55.435-000 - São João/ PE

1.102 - AQUISIÇÃO DE MOBILIÁRIOS, MÁQUINAS E EQUIPAMENTOS DIVERSOS PARA O PÓLO DE FLORES, MOURAS E EQUIPAMENTOS DIVERSOS PARA O PÓLO DE FLORES, MOURAS	0,00000	0,00000	0,00000	0,00000	13.000,00	13.000,00	13.000,00	13.000,00	0,00
2.145 - MANUTENÇÃO DA ATIVIDADE DE DESENVOLVIMENTO APOIO A	0,00000	0,00000	0,00000	0,00000	32.000,00	32.000,00	32.000,00	32.000,00	0,00
2.146 - MANUTENÇÃO DAS ATIVIDADES DO CONSELHO DE DIREITO DA	0,00000	0,00000	0,00000	0,00000	8.000,00	8.000,00	8.000,00	8.000,00	0,00

Chave de Autenticação: 1687-0117-002
Página: 45 / 57



PORTAL DA TRANSPARENCIA
http://cloud.it-solucoes.inf.br/transparenciaMunicipal/download/12-20241114122404.pdf
assinado por: idUser_239



Prefeitura Municipal de São João

Rua Augusto Peixoto, 31 - Centro - 55.435-000 - São João/ PE

CNPJ: 10.146.371/0001-30

Chave de Autenticação
1687-0117-802

Página
46 / 57

Acompanhamento dos Programas e Ações

Diretriz/Macroobjetivo: Otimizar a economia dos recursos públicos através de participação em consórcios públicos

Nome do programa: 420 - REPASSE A CONSÓRCIO PÚBLICO

Data inicial:

Data final:

Objetivo do programa: Manter as atividades do consórcio destinando recursos para execução dos serviços transferidos para gestão do CODEAM.

Indicador do programa: Apoio as políticas públicas e áreas especi **Fonte do indicador:** 7 - Não se aplica

Ref. atual: 0,00000 **Ref. esperada do ano:** 0,00000

Órgão responsável: 30000 - SECRETARIA DE ADMINISTRAÇÃO

Órgão participante: 30000 - SECRETARIA DE ADMINISTRAÇÃO

Público-Alvo: População do Município

Ações

Produto da ação

Medida do produto

Meta física Fonte de recursos

Gasto Total/Ação (R\$)

1.7 - MODERNIZAÇÃO DA ESTRUTURA FÍSICA DO CONSÓRCIO PÚBLICO	Obras executadas e/ou	-	0,00000	100 - MSC - 1.501.0000 Recursos Próprios	847,37
2.21 - PARTICIPAÇÃO NA MANUTENÇÃO DO CONSÓRCIO PÚBLICO - RATEIO	Serviços prestados,	-	0,00000	100 - MSC - 1.501.0000 Recursos Próprios	14.272,63
Total (R\$):					15.120,00

Ações

Detalhamento da Meta/Ano do PPA por produto da ação

Detalhamento dos Recursos/Ano do PPA em R\$

Ações	Detalhamento da Meta/Ano do PPA por produto da ação				Detalhamento dos Recursos/Ano do PPA em R\$			
	2022	2023	2024	2025	2022	2023	2024	2025
1.7 - MODERNIZAÇÃO DA ESTRUTURA FÍSICA DO CONSÓRCIO PÚBLICO	0,00000	0,00000	0,00000	0,00000	847,37	0,00	0,00	0,00
2.21 - PARTICIPAÇÃO NA MANUTENÇÃO DO CONSÓRCIO PÚBLICO - RATEIO	0,00000	0,00000	0,00000	0,00000	14.272,63	0,00	0,00	0,00

Diretriz/Macroobjetivo: Gestão Pública e Governança

Nome do programa: 406 - GESTÃO FINANCEIRA E ORÇAMENTÁRIA

Data inicial:

Data final:

Objetivo do programa: Garantir uma política de ação de manutenção das atividades do departamento de finanças, contabilidade e tesouraria.

Indicador do programa: Programa de gestão administrativa não é **Fonte do indicador:** 7 - Não se aplica

Ref. atual: 0,00000 **Ref. esperada do ano:** 0,00000

Órgão responsável: 40000 - SECRETARIA DE FINANÇAS

Órgão participante: 40000 - SECRETARIA DE FINANÇAS

Público-Alvo: Governo Municipal.

Ações

Produto da ação

Medida do produto

Meta física Fonte de recursos

Gasto Total/Ação (R\$)

2.24 - MANUTENÇÃO DAS ATIVIDADES DOS DEPARTAMENTOS DE	Serviços, manutenção,	-	0,00000	100 - MSC - 1.501.0000 Recursos Próprios	937.000,00
Total (R\$):					937.000,00

Ações

Detalhamento da Meta/Ano do PPA por produto da ação

Detalhamento dos Recursos/Ano do PPA em R\$

Ações	Detalhamento da Meta/Ano do PPA por produto da ação				Detalhamento dos Recursos/Ano do PPA em R\$			
	2022	2023	2024	2025	2022	2023	2024	2025
2.24 - MANUTENÇÃO DAS ATIVIDADES DOS DEPARTAMENTOS DE	0,00000	0,00000	0,00000	0,00000	158.000,00	163.000,00	328.000,00	288.000,00



PORTAL DA TRANSPARENCIA
http://cloud.it-solucoes.inf.br/transparencia/municipal/download/12-20241114122404.pdf
Assinado por: idUser 239



Prefeitura Municipal de São João

Rua Augusto Peixoto, 31 - Centro - 55.435-000 - São João/ PE

CNPJ: 10.146.371/0001-30

Chave de Autenticação

1687-0117-802

Página

47 / 57

Acompanhamento dos Programas e Ações

Diretriz/Macroobjetivo: Elevar o nível geral de saúde da população

Nome do programa:

1006 - PROGRAMA DE COMBATE AO COVID-19

Data inicial:

Data final:

Objetivo do programa: Enfrentamento da emergência de saúde pública decorrente do Coronavírus (COVID-19), mediante ações de prevenção, preparação e assistência à população.

Indicador do programa: Mortalidade por COVID/Ano.

Fonte do indicador: 3 - Unidade

Ref. atual:

0,00000

Ref. esperada do ano:

0,00000

Órgão responsável: 60000 - SECRETARIA DE SAÚDE

Órgão participante: 60000 - SECRETARIA DE SAÚDE

Público-Alvo: População alvo residente na área de abrangência dos serviços.

Ações

Produto da ação

Medida do produto

Meta física

Fonte de recursos

Gasto Total/Ação (R\$)

1.79 - ENFRENTAMENTO DA EMERGÊNCIA COVID-19 - INVESTIMENTOS	Equipamentos	-	0,00000	118 - MSC - 1.500.1002 15% de Impostos e Transferência	25.000,00
1.79 - ENFRENTAMENTO DA EMERGÊNCIA COVID-19 - INVESTIMENTOS	Equipamentos	-	0,00000	120 - MSC - 1.601.0000 Recursos SUS Bloco de Estruturação	20.000,00
1.79 - ENFRENTAMENTO DA EMERGÊNCIA COVID-19 - INVESTIMENTOS	Equipamentos	-	0,00000	121 - MSC - 1.602.0000 Recursos SUS COVID-19 do Bloco	20.000,00
2.97 - ENFRENTAMENTO DA EMERGÊNCIA COVID-19 - CUSTEIO	Pessoas imunizada, Pessoas	-	0,00000	118 - MSC - 1.500.1002 15% de Impostos e Transferência	95.000,00
2.97 - ENFRENTAMENTO DA EMERGÊNCIA COVID-19 - CUSTEIO	Pessoas imunizada, Pessoas	-	0,00000	119 - MSC - 1.600.0000 Recursos do SUS do Bloco de	116.000,00
2.97 - ENFRENTAMENTO DA EMERGÊNCIA COVID-19 - CUSTEIO	Pessoas imunizada, Pessoas	-	0,00000	121 - MSC - 1.602.0000 Recursos SUS COVID-19 do Bloco	90.000,00

Total (R\$): 366.000,00

Ações

Detalhamento da Meta/Ano do PPA por produto da ação

Detalhamento dos Recursos/Ano do PPA em R\$

Ações	Detalhamento da Meta/Ano do PPA por produto da ação				Detalhamento dos Recursos/Ano do PPA em R\$			
	2022	2023	2024	2025	2022	2023	2024	2025
1.79 - ENFRENTAMENTO DA EMERGÊNCIA COVID-19 - INVESTIMENTOS	0,00000	0,00000	0,00000	0,00000	45.000,00	20.000,00	0,00	0,00
2.97 - ENFRENTAMENTO DA EMERGÊNCIA COVID-19 - CUSTEIO	0,00000	0,00000	0,00000	0,00000	186.000,00	115.000,00	0,00	0,00

Diretriz/Macroobjetivo: Elevar o nível geral de saúde da população

Nome do programa: 1005 - VIGILÂNCIA EM SAÚDE

Data inicial:

Data final:

Objetivo do programa: Acompanhamento permanente da situação de saúde da população, através da vigilância sanitária, ambiental, epidemiológica e saúde do trabalhador.

Indicador do programa: Razão dos estabelecimentos fiscalizados

Fonte do indicador: 3 - Unidade

Ref. atual:

0,00000

Ref. esperada do ano:

0,00000

Órgão responsável: 60000 - SECRETARIA DE SAÚDE

Órgão participante: 60000 - SECRETARIA DE SAÚDE

Público-Alvo: População alvo residente na área de abrangência dos serviços.

Ações

Produto da ação

Medida do produto

Meta física

Fonte de recursos

Gasto Total/Ação (R\$)

1.78 - ESTRUTURAÇÃO, ADEQUAÇÃO E AMPLIAÇÃO DA REDE DE VIGILÂNCIA	Ampliação e/ou Construção,	-	0,00000	118 - MSC - 1.500.1002 15% de Impostos e Transferência	60.000,00
1.78 - ESTRUTURAÇÃO, ADEQUAÇÃO E AMPLIAÇÃO DA REDE DE VIGILÂNCIA	Ampliação e/ou Construção,	-	0,00000	120 - MSC - 1.601.0000 Recursos SUS Bloco de Estruturação	279.000,00
1.80 - IMPLANTAÇÃO DO CENTRO DE ZOONOSES	Equipamentos, reformas,	-	0,00000	118 - MSC - 1.500.1002 15% de Impostos e Transferência	60.000,00



assinado por: idUser 239

PORTAL DA TRANSPARÊNCIA
http://cloud-it-solucoes.inf.br/transparencia/Municipal/download?id=Z-20241114122404.pdf



Prefeitura Municipal de São João

Rua Augusto Peixoto, 31 - Centro - 55.435-000 - São João/ PE

1.80	IMPLANTAÇÃO DO CENTRO DE ZONOSSES	Equipamentos, reformas,	-	0,00000	120 - MSC - 1.601.0000 Recursos SUS Bloco de Estruturação	1687-0117-802			260.000,00
1.149	AQUISIÇÃO DE MÓVEIS, MÁQUINAS, VEÍCULOS E EQUIPAMENTOS	Ampliação e/ou Construção,	-	0,00000	118 - MSC - 1.500.1002 15% de Impostos e Transferência				20.000,00
1.149	AQUISIÇÃO DE MÓVEIS, MÁQUINAS, VEÍCULOS E EQUIPAMENTOS	Ampliação e/ou Construção,	-	0,00000	120 - MSC - 1.601.0000 Recursos SUS Bloco de Estruturação				220.000,00
1.150	AQUISIÇÃO DE MÓVEIS, MÁQUINAS, EQUIPAMENTOS E VEÍCULOS	Equipamentos adquiridos	-	0,00000	118 - MSC - 1.500.1002 15% de Impostos e Transferência				20.000,00





Prefeitura Municipal de São João

Rua Augusto Peixoto, 31 - Centro - 55.435-000 - São João/ PE

CNPJ: 10.146.371/0001-30

Chave de Autenticação
1687-0117-802

Página
49 / 57

Acompanhamento dos Programas e Ações

1.150 - AQUISIÇÃO DE MÓVEIS, MÁQUINAS, EQUIPAMENTOS E VEÍCULOS	Equipamentos adquiridos	-	0,00000	120 - MSC - 1.601.0000 Recursos SUS Bloco de Estruturação	200.000,00
2.91 - MANUTENÇÃO DA VIGILÂNCIA EPIDEMIOLÓGICA E AMBIENTAL	Serviços Prestados,	-	0,00000	118 - MSC - 1.500.1002 15% de Impostos e Transferência	365.000,00
2.91 - MANUTENÇÃO DA VIGILÂNCIA EPIDEMIOLÓGICA E AMBIENTAL	Serviços Prestados,	-	0,00000	119 - MSC - 1.600.0000 Recursos do SUS do Bloco de	366.000,00
2.96 - MANUTENÇÃO DAS AÇÕES DE VIGILÂNCIA SANITÁRIA	Serviços Prestados,	-	0,00000	118 - MSC - 1.500.1002 15% de Impostos e Transferência	852.000,00
2.96 - MANUTENÇÃO DAS AÇÕES DE VIGILÂNCIA SANITÁRIA	Serviços Prestados,	-	0,00000	119 - MSC - 1.600.0000 Recursos do SUS do Bloco de	1.991.000,00
2.100 - MANUTENÇÃO DO CENTRO DE ZONÓSES	Serviços prestados,	-	0,00000	118 - MSC - 1.500.1002 15% de Impostos e Transferência	48.000,00
2.100 - MANUTENÇÃO DO CENTRO DE ZONÓSES	Serviços prestados,	-	0,00000	119 - MSC - 1.600.0000 Recursos do SUS do Bloco de	48.000,00
2.330 - MANUTENÇÃO DAS AÇÕES VINCULADAS AOS AGENTES DE EDEMIAS	Serviços, manutenção,	-	0,00000	118 - MSC - 1.500.1002 15% de Impostos e Transferência	60.000,00
2.330 - MANUTENÇÃO DAS AÇÕES VINCULADAS AOS AGENTES DE EDEMIAS	Serviços, manutenção,	-	0,00000	119 - MSC - 1.600.0000 Recursos do SUS do Bloco de	255.000,00
2.330 - MANUTENÇÃO DAS AÇÕES VINCULADAS AOS AGENTES DE EDEMIAS	Serviços, manutenção,	-	0,00000	604 - MSC - 1.604.0000 ACS/ACE - Transferências	767.000,00

Total (R\$): 5.871.000,00

Ações	Detalhamento da Meta/Ano do PPA por produto da ação				Detalhamento dos Recursos/Ano do PPA em R\$			
	2022	2023	2024	2025	2022	2023	2024	2025
1.78 - ESTRUTURAÇÃO, ADEQUAÇÃO E AMPLIAÇÃO DA REDE DE VIGILÂNCIA	0,00000	0,00000	0,00000	0,00000	40.000,00	40.000,00	129.000,00	130.000,00
1.80 - IMPLANTAÇÃO DO CENTRO DE ZONÓSES	0,00000	0,00000	0,00000	0,00000	40.000,00	40.000,00	120.000,00	120.000,00
1.149 - AQUISIÇÃO DE MÓVEIS, MÁQUINAS, VEÍCULOS E EQUIPAMENTOS	0,00000	0,00000	0,00000	0,00000	0,00	0,00	120.000,00	120.000,00
1.150 - AQUISIÇÃO DE MÓVEIS, MÁQUINAS, EQUIPAMENTOS E VEÍCULOS	0,00000	0,00000	0,00000	0,00000	0,00	0,00	110.000,00	110.000,00
2.91 - MANUTENÇÃO DA VIGILÂNCIA EPIDEMIOLÓGICA E AMBIENTAL	0,00000	0,00000	0,00000	0,00000	180.000,00	180.000,00	183.000,00	188.000,00
2.96 - MANUTENÇÃO DAS AÇÕES DE VIGILÂNCIA SANITÁRIA	0,00000	0,00000	0,00000	0,00000	567.000,00	697.000,00	792.000,00	787.000,00
2.100 - MANUTENÇÃO DO CENTRO DE ZONÓSES	0,00000	0,00000	0,00000	0,00000	24.000,00	24.000,00	24.000,00	24.000,00
2.330 - MANUTENÇÃO DAS AÇÕES VINCULADAS AOS AGENTES DE EDEMIAS	0,00000	0,00000	0,00000	0,00000	0,00	0,00	187.000,00	895.000,00

Diretriz/Macroobjetivo: Proteção Social

Nome do programa: 8012 - PROGRAMA CONSORCIAL DE ASSISTÊNCIA SOCIAL

Data inicial:

Data final:

Objetivo do programa: Manter as atividades do consórcio destinando recursos para pessoal e bens essenciais à execução dos serviços transferidos a assistência social.

Indicador do programa: Número de Pessoas Beneficiadas

Fonte do indicador: 3 - Unidade

Ref. atual:

0,00000

Ref. esperada do ano:

0,00000

Órgão responsável: 11000 - SECRETARIA DE ASSISTÊNCIA SOCIAL

Órgão participante: 11000 - SECRETARIA DE ASSISTÊNCIA SOCIAL

Público-Alvo: População Municipal.

Ações	Produto da ação	Medida do produto	Meta física	Fonte de recursos	Gasto Total/Ação (R\$)
1.67 - AQUISIÇÃO DE VEÍCULOS, MÓVEIS, MÁQUINAS E EQUIPAMENTOS - NIAS	Veículos, Máquinas, Mobiliários	-	0,00000	136 - MSC - 1.800.0000 Recursos Próprios dos Consórcios	1.000,00
2.78 - MANUTENÇÃO DAS ATIVIDADE DO NIAS	Serviços Prestados,	-	0,00000	136 - MSC - 1.800.0000 Recursos Próprios dos Consórcios	16.000,00
2.79 - SUBVENÇÕES SOCIAIS A ENTIDADES LIGADAS A ASSISTÊNCIA SOCIAL	Subvenções as entidades	-	0,00000	136 - MSC - 1.800.0000 Recursos Próprios dos Consórcios	1.000,00
2.80 - CAPACITAÇÃO DOS PROFISSIONAIS DE ASSISTÊNCIA SOCIAL	Capacitação e qualificação dos	-	0,00000	136 - MSC - 1.800.0000 Recursos Próprios dos Consórcios	5.000,00

PORTAL DA TRANSPARÊNCIA
http://ouvidor.solucoes.in.br/transparencia/units/pa/units/pa/download/2024/11/14/22404.pdf
assinado por: idUser 239



Prefeitura Municipal de São João

Rua Augusto Peixoto , 31 - Centro - 55.435-000 - São João/ PE

CNPJ: 10.146.371/0001-30

	Chave de Autenticação 1687-0117-802	Página 50 / 57	23.000,00
--	---	--------------------------	-----------





Prefeitura Municipal de São João

Rua Augusto Peixoto, 31 - Centro - 55.435-000 - São João/ PE

CNPJ: 10.146.371/0001-30

Chave de Autenticação
1687-0117-802

Página
51 / 57

Acompanhamento dos Programas e Ações

Ações	Detalhamento da Meta/Ano do PPA por produto da ação				Detalhamento dos Recursos/Ano do PPA em R\$			
	2022	2023	2024	2025	2022	2023	2024	2025
QUISICÃO DE VEÍCULOS, MÓVEIS, MÁQUINAS E EQUIPAMENTOS -	0,00000	0,00000	0,00000	0,00000	1.000,00	0,00	0,00	0,00
MANUTENÇÃO DAS ATIVIDADE DO NIAS	0,00000	0,00000	0,00000	0,00000	16.000,00	0,00	0,00	0,00
2.79 - SUBVENÇÕES SOCIAIS A ENTIDADES LIGADAS A ASSISTÊNCIA SOCIAL	0,00000	0,00000	0,00000	0,00000	1.000,00	0,00	0,00	0,00
2.80 - CAPACITAÇÃO DOS PROFISSIONAIS DE ASSISTÊNCIA SOCIAL	0,00000	0,00000	0,00000	0,00000	5.000,00	0,00	0,00	0,00

Diretriz/Macroobjetivo: Segurança Pública Municipal

Nome do programa: 426 - PROGRAMA DE SEGURANÇA PÚBLICA MUNICIPAL

Data inicial:

Data final:

Objetivo do programa: Promover a prevenção da violência e proteção do patrimônio público, por meio de fiscalização e monitoramento dos espaços públicos.

Indicador do programa: Índice de Criminalidade

Fonte do indicador: 2 - Indice de Melhoria

Ref. atual:

0,00000

Ref. esperada do ano:

0,00000

Órgão responsável: 30000 - SECRETARIA DE ADMINISTRAÇÃO

Órgão participante: 30000 - SECRETARIA DE ADMINISTRAÇÃO

Público-Alvo: População em geral.

Ações	Produto da ação	Medida do produto	Meta física	Fonte de recursos	Gasto Total/Ação (R\$)
1.8 - AQUISIÇÕES DE VEÍCULOS, MOBILIÁRIOS E EQUIPAMENTOS PARA	Veículos, Mobiliários e	-	0,00000	100 - MSC - 1.501.0000 Recursos Próprios	145.000,00
2.22 - MANUTENÇÃO DAS AÇÕES DE SEGURANÇA PÚBLICA MUNICIPAL	Serviços, manutenção,	-	0,00000	100 - MSC - 1.501.0000 Recursos Próprios	253.000,00
2.23 - IMPLANTAÇÃO E MANUTENÇÃO DAS ATIVIDADES DA GUARDA	Serviços, manutenção,	-	0,00000	100 - MSC - 1.501.0000 Recursos Próprios	305.000,00
Total (R\$):					703.000,00

Ações	Detalhamento da Meta/Ano do PPA por produto da ação				Detalhamento dos Recursos/Ano do PPA em R\$			
	2022	2023	2024	2025	2022	2023	2024	2025
1.8 - AQUISIÇÕES DE VEÍCULOS, MOBILIÁRIOS E EQUIPAMENTOS PARA	0,00000	0,00000	0,00000	0,00000	50.000,00	5.000,00	30.000,00	60.000,00
2.22 - MANUTENÇÃO DAS AÇÕES DE SEGURANÇA PÚBLICA MUNICIPAL	0,00000	0,00000	0,00000	0,00000	72.000,00	22.000,00	37.000,00	122.000,00
2.23 - IMPLANTAÇÃO E MANUTENÇÃO DAS ATIVIDADES DA GUARDA	0,00000	0,00000	0,00000	0,00000	72.000,00	19.000,00	18.000,00	196.000,00

Diretriz/Macroobjetivo: Elevar o nível geral de saúde da população

Nome do programa: 1007 - SEGURANÇA ALIMENTAR NUTRICIONAL NA SAÚDE

Data inicial:

Data final:

Objetivo do programa: Melhoria das condições de alimentação, nutrição e saúde da população, mediante a promoção de práticas alimentares adequadas e saudáveis, a vigilância alimentar e nutricional, a prevenção e

Indicador do programa: Aumento do número de indivíduos com e

Fonte do indicador: 3 - Unidade

Ref. atual:

0,00000

Ref. esperada do ano:

0,00000

Órgão responsável: 60000 - SECRETARIA DE SAÚDE

Órgão participante: 60000 - SECRETARIA DE SAÚDE

Público-Alvo: Cidadãos em situação de insegurança alimentar e nutricional.

Ações	Produto da ação	Medida do produto	Meta física	Fonte de recursos	Gasto Total/Ação (R\$)
2.98 - MANUTENÇÃO DAS AÇÕES DE ALIMENTAÇÃO E NUTRIÇÃO	Indivíduos com estado	-	0,00000	118 - MSC - 1.500.1002 15% de Impostos e Transferência	45.070,00
2.98 - MANUTENÇÃO DAS AÇÕES DE ALIMENTAÇÃO E NUTRIÇÃO	Indivíduos com estado	-	0,00000	119 - MSC - 1.600.0000 Recursos do SUS do Bloco de	100.000,00



Prefeitura Municipal de São João

Rua Augusto Peixoto , 31 - Centro - 55.435-000 - São João/ PE

CNPJ: 10.146.371/0001-30

	Chave de Autenticação: 1687-0117-802	Página 52 / 57	145.070,00
--	--	--------------------------	------------





Prefeitura Municipal de São João

Rua Augusto Peixoto, 31 - Centro - 55.435-000 - São João/ PE

CNPJ: 10.146.371/0001-30

Chave de Autenticação
1687-0117-802

Página
53 / 57

Acompanhamento dos Programas e Ações

Ações	Detalhamento da Meta/Ano do PPA por produto da ação				Detalhamento dos Recursos/Ano do PPA em R\$			
	2022	2023	2024	2025	2022	2023	2024	2025
MANUTENÇÃO DAS AÇÕES DE ALIMENTAÇÃO E NUTRIÇÃO	0,00000	0,00000	0,00000	0,00000	33.000,00	32.070,00	40.000,00	40.000,00

Diretriz/Macroobjetivo: Proteção Social

Nome do programa: 8014 - COZINHA COMUNITÁRIA

Data inicial:

Data final:

Objetivo do programa: Ampliar participação dos equipamentos públicos de apoio à produção, abastecimento e consumo de alimentos e promover as ações e programas de Segurança Alimentar e Nutricional.

Indicador do programa:

Fonte do indicador:

Ref. atual:

0,00000

Ref. esperada do ano:

0,00000

Órgão responsável: 11000 - SECRETARIA DE ASSISTÊNCIA SOCIAL

Órgão participante: 11000 - SECRETARIA DE ASSISTÊNCIA SOCIAL

Público-Alvo:

Ações	Produto da ação	Medida do produto	Meta física	Fonte de recursos	Gasto Total/Ação (R\$)
1.160 - Aquisição de móveis, máquinas e equipamentos diversos para o	Aquisição de móveis,	-	0,00000	100 - MSC - 1.501.0000 Recursos Próprios	10.000,00
1.160 - Aquisição de móveis, máquinas e equipamentos diversos para o	Aquisição de móveis,	-	0,00000	128 - MSC - 1.661.0000 Transferências dos Fundos	10.000,00
1.161 - Construções, reformas, ampliações e outras obras e instalações voltadas	Construções, reformas,	-	0,00000	100 - MSC - 1.501.0000 Recursos Próprios	10.000,00
1.161 - Construções, reformas, ampliações e outras obras e instalações voltadas	Construções, reformas,	-	0,00000	128 - MSC - 1.661.0000 Transferências dos Fundos	5.000,00
2.347 - Manutenção das ações vinculadas ao Programa Cozinha Comunitária	Manutenção das ações	-	0,00000	100 - MSC - 1.501.0000 Recursos Próprios	147.000,00
2.347 - Manutenção das ações vinculadas ao Programa Cozinha Comunitária	Manutenção das ações	-	0,00000	126 - MSC - 1.660.0000 Recursos Transferidos pelo FNAS	2.000,00
2.347 - Manutenção das ações vinculadas ao Programa Cozinha Comunitária	Manutenção das ações	-	0,00000	128 - MSC - 1.661.0000 Transferências dos Fundos	69.000,00
Total (R\$):					253.000,00

Ações	Detalhamento da Meta/Ano do PPA por produto da ação				Detalhamento dos Recursos/Ano do PPA em R\$			
	2022	2023	2024	2025	2022	2023	2024	2025
1.160 - Aquisição de móveis, máquinas e equipamentos diversos para o	0,00000	0,00000	0,00000	0,00000	0,00	0,00	5.000,00	15.000,00
1.161 - Construções, reformas, ampliações e outras obras e instalações voltadas	0,00000	0,00000	0,00000	0,00000	0,00	0,00	5.000,00	10.000,00
2.347 - Manutenção das ações vinculadas ao Programa Cozinha Comunitária	0,00000	0,00000	0,00000	0,00000	0,00	0,00	10.000,00	208.000,00

Diretriz/Macroobjetivo: Proteção Social

Nome do programa: 8013 - PROMOÇÃO DOS DIREITOS DA CRIANÇA E DO ADOLESCENTE

Data inicial:

Data final:

Objetivo do programa: Apoiar as ações do Conselho Tutelar e do Conselho de Assistência social para ações de controle social e de assistência direta.

Indicador do programa: Número de Crianças Assistidas.

Fonte do indicador: 3 - Unidade

Ref. atual:

0,00000

Ref. esperada do ano:

0,00000

Órgão responsável: 11000 - SECRETARIA DE ASSISTÊNCIA SOCIAL

Órgão participante: 11000 - SECRETARIA DE ASSISTÊNCIA SOCIAL

PORTAL DA TRANSPARENCIA
http://cloud.it-solucoes.inf.br/transparenciaMunicipal/download/12-2024/1171ZZ04.pdf
assinado por: idUser 239



Prefeitura Municipal de São João

Rua Augusto Peixoto , 31 - Centro - 55.435-000 - São João/ PE

CNPJ: **Rúbrica Alvo** Crianças e Adolescentes do Município.

Chave de Autenticação

1687-0117-802

Página

54 / 57

Ações

Produto da ação

Medida do produto

Meta física - Fonte de recursos

Gasto Total/Ação (R\$)

1.62 - ESTRUTURAÇÃO DA PROTEÇÃO SOCIAL ESPECIAL DE MÊDIA

Centros construídos e/ou

-

0,00000 100 - MSC - 1.501.0000 Recursos Próprios

45.000,00

1.62 - ESTRUTURAÇÃO DA PROTEÇÃO SOCIAL ESPECIAL DE MÊDIA

Centros construídos e/ou

-

0,00000 126 - MSC - 1.660.0000 Recursos Transferidos pelo FNAS

30.000,00





Prefeitura Municipal de São João

Rua Augusto Peixoto, 31 - Centro - 55.435-000 - São João/ PE

CNPJ: 10.146.371/0001-30

Chave de Autenticação
1687-0117-802

Página
55 / 57

Acompanhamento dos Programas e Ações

1.65 - AQUISIÇÕES DE VEÍCULOS, MOBILIÁRIOS E MATERIAS PERMANENTES	Veículos, Máquinas, Mobiliários -	0,00000	100 - MSC - 1.501.0000 Recursos Próprios	40.000,00
AQUISIÇÕES DE VEÍCULOS, MOBILIÁRIOS E MATERIAS PERMANENTES	Veículos, Máquinas, Mobiliários -	0,00000	127 - MSC - 1.665.0000 Transferências de Convênios e	230.000,00
MANUTENÇÃO DAS AÇÕES DE DESENVOLVIMENTO DA ATENÇÃO AS	Serviços, manutenção, -	0,00000	100 - MSC - 1.501.0000 Recursos Próprios	60.000,00
Total (R\$):				405.000,00



PORTAL DA TRANSPARENCIA
https://portaltransparencia.munic.gov.br/transparencia/Municipal/download/12-2024/TTTTZZZ04.pdf
assinado por: idUser 239

Ações	Detalhamento da Meta/Ano do PPA por produto da ação				Detalhamento dos Recursos/Ano do PPA em R\$			
	2022	2023	2024	2025	2022	2023	2024	2025
1.62 - ESTRUTURAÇÃO DA PROTEÇÃO SOCIAL ESPECIAL DE MÊDIA	0,00000	0,00000	0,00000	0,00000	30.000,00	25.000,00	20.000,00	0,00
1.65 - AQUISIÇÕES DE VEÍCULOS, MOBILIÁRIOS E MATERIAS PERMANENTES	0,00000	0,00000	0,00000	0,00000	50.000,00	110.000,00	110.000,00	0,00
1.65 - MANUTENÇÃO DAS AÇÕES DE DESENVOLVIMENTO DA ATENÇÃO AS	0,00000	0,00000	0,00000	0,00000	20.000,00	20.000,00	20.000,00	0,00

Diretriz/Macroobjetivo: Fiscalização e controle da conduta político-administrativo.

Nome do programa: 1009 - APOIO AO CONSELHO MUNICIPAL DE SAÚDE

Data inicial:

Data final:

Objetivo do programa: Apoiar os conselhos no desempenho de suas atribuições na formulação e execução das políticas municipais do Fundo de Saúde.

Indicador do programa: Apoio as políticas públicas e áreas especi **Fonte do indicador:** 7 - Não se aplica

Ref. atual: 0,00000 **Ref. esperada do ano:** 0,00000

Órgão responsável: 60000 - SECRETARIA DE SAÚDE

Órgão participante: 60000 - SECRETARIA DE SAÚDE

Público-Alvo: Conselheiros Municipais do Fundo de Saúde.

Ações	Produto da ação	Medida do produto	Meta física	Fonte de recursos	Gasto Total/Ação (R\$)
2.95 - MANUTENÇÃO DO CONSELHO MUNICIPAL DE SAÚDE	Manutenção dos Conselhos	-	0,00000	118 - MSC - 1.500.1002 15% de Impostos e Transferência	64.000,00
Total (R\$):					64.000,00

Ações	Detalhamento da Meta/Ano do PPA por produto da ação				Detalhamento dos Recursos/Ano do PPA em R\$			
	2022	2023	2024	2025	2022	2023	2024	2025
2.95 - MANUTENÇÃO DO CONSELHO MUNICIPAL DE SAÚDE	0,00000	0,00000	0,00000	0,00000	16.000,00	16.000,00	16.000,00	16.000,00

Diretriz/Macroobjetivo:

Nome do programa: 901 - GESTÃO ADMINISTRATIVA DO RPPS

Data inicial:

Data final:

Objetivo do programa: Realizar as atividades administrativas e gerenciais destinados a manutenção e funcionamento do Instituto de Previdência dos Servidores Municipais. Realizar atividades socioeducativas para o at

Indicador do programa: Programa de gestão administrativa não é **Fonte do indicador:** 7 - Não se aplica

Ref. atual: 0,00000 **Ref. esperada do ano:** 0,00000

Órgão responsável: 12000 - IPREVIS - INSTITUTO DE PREVIDÊNCIA DO MUNICIPIO DE SÃO JOÃO

Órgão participante: 12000 - IPREVIS - INSTITUTO DE PREVIDÊNCIA DO MUNICIPIO DE SÃO JOÃO

Público-Alvo: Servidores Municipais do RPPS.

Ações	Produto da ação	Medida do produto	Meta física	Fonte de recursos	Gasto Total/Ação (R\$)
-------	-----------------	-------------------	-------------	-------------------	------------------------



Prefeitura Municipal de São João

Rua Augusto Peixoto, 31 - Centro - 55.435-000 - São João/ PE

1.101 - EXECUÇÃO DE OBRAS, AQUISIÇÃO DE MÓVEIS, MÁQUINAS E EQUIPAMENTOS	Obras, móveis, máquinas e	-	0,00000	802 - MSC - 1.802.0000 Recursos Vinculados ao RPPS -	100.000,00
2.137 - GESTÃO ADMINISTRATIVA DO RPPS	Serviços, manutenção,	-	0,00000	802 - MSC - 1.802.0000 Recursos Vinculados ao RPPS -	1.398.660,00
2.138 - CAPACITAÇÃO, TREINAMENTO E QUALIFICAÇÃO DE AGENTES	Capacitação, treinamento e	-	0,00000	802 - MSC - 1.802.0000 Recursos Vinculados ao RPPS -	175.000,00
Total (R\$):					1.673.660,00

Chave de Autenticação	Página
1687-0117-802	56 / 57



PORTAL DA TRANSPARENCIA
<http://cloud.it-solucoes.inf.br/transparenciaMunicipal/download/12-20241114122404.pdf>
 assinado por: idUser_239



Prefeitura Municipal de São João

Rua Augusto Peixoto, 31 - Centro - 55.435-000 - São João/ PE

CNPJ: 10.146.371/0001-30

Chave de Autenticação
1687-0117-802

Página
57 / 57

Acompanhamento dos Programas e Ações

Ações	Detalhamento da Meta/Ano do PPA por produto da ação				Detalhamento dos Recursos/Ano do PPA em R\$			
	2022	2023	2024	2025	2022	2023	2024	2025
EXECUÇÃO DE OBRAS, AQUISIÇÃO DE MÓVEIS, MÁQUINAS E	0,00000	0,00000	0,00000	0,00000	30.000,00	30.000,00	20.000,00	20.000,00
GESTÃO ADMINISTRATIVA DO RPPS	0,00000	0,00000	0,00000	0,00000	249.920,00	340.000,00	351.980,00	456.760,00
2.138 - CAPACITAÇÃO, TREINAMENTO E QUALIFICAÇÃO DE AGENTES	0,00000	0,00000	0,00000	0,00000	25.000,00	50.000,00	50.000,00	50.000,00

Diretriz/Macroobjetivo: Gestão Pública e Governança

Nome do programa: 404 - GESTÃO DOS SERVIÇOS DE CONTROLE

Data inicial:

Data final:

Objetivo do programa: Realizar a gestão administrativa e financeira, controlar, monitorar e avaliar as contas públicas.

Indicador do programa: Programa de gestão administrativa não é **Fonte do indicador:** 7 - Não se aplica

Ref. atual:

0,00000

Ref. esperada do ano:

0,00000

Órgão responsável: 20000 - SECRETARIA GERAL DE CONTROLE INTERNO

Órgão participante: 20000 - SECRETARIA GERAL DE CONTROLE INTERNO

Público-Alvo: População Geral.

Ações	Produto da ação	Medida do produto	Meta física	Fonte de recursos	Gasto Total/Ação (R\$)
1.4 - AQUISIÇÃO DE MÓVEIS, MÁQUINAS E EQUIPAMENTOS DIVERSOS	Equipamentos e materias	-	0,00000	100 - MSC - 1.501.0000 Recursos Próprios	20.000,00
2.13 - MANUTENÇÃO DA SECRETARIA DE CONTROLE INTERNO	Serviços, manutenção,	-	0,00000	100 - MSC - 1.501.0000 Recursos Próprios	1.455.000,00
Total (R\$):					1.475.000,00

Ações	Detalhamento da Meta/Ano do PPA por produto da ação				Detalhamento dos Recursos/Ano do PPA em R\$			
	2022	2023	2024	2025	2022	2023	2024	2025
1.4 - AQUISIÇÃO DE MÓVEIS, MÁQUINAS E EQUIPAMENTOS DIVERSOS	0,00000	0,00000	0,00000	0,00000	5.000,00	5.000,00	5.000,00	5.000,00
2.13 - MANUTENÇÃO DA SECRETARIA DE CONTROLE INTERNO	0,00000	0,00000	0,00000	0,00000	260.000,00	249.000,00	359.000,00	587.000,00

Diretriz/Macroobjetivo: Fiscalização e controle da conduta político-administrativo.

Nome do programa: 10 - ATIVIDADE LEGISLATIVA

Data inicial:

Data final:

Objetivo do programa: Garantir atuação dos parlamentares permitindo a execução das funções legislativas fiscalizadoras e julgadoras no âmbito municipal.

Indicador do programa: Apoio as políticas públicas e áreas especi **Fonte do indicador:** 7 - Não se aplica

Ref. atual:

0,00000

Ref. esperada do ano:

0,00000

Órgão responsável: 1000 - CÂMARA MUNICIPAL DE SÃO JOÃO

Órgão participante: 1000 - CÂMARA MUNICIPAL DE SÃO JOÃO

Público-Alvo: População.

Ações	Produto da ação	Medida do produto	Meta física	Fonte de recursos	Gasto Total/Ação (R\$)
2.1 - MANUTENÇÃO DO PROCESSO LEGISLATIVO	Serviços, manutenção,	-	0,00000	100 - MSC - 1.501.0000 Recursos Próprios	5.749.500,00
2.3 - CAPACITAÇÃO DE VEREADORES	Capacitação de vereadores	-	0,00000	100 - MSC - 1.501.0000 Recursos Próprios	72.000,00
2.4 - CAPACITAÇÃO DOS SERVIDORES DA CÂMARA	Capacitação dos servidores da	-	0,00000	100 - MSC - 1.501.0000 Recursos Próprios	44.000,00

PORTAL DA TRANSPARENCIA
http://cloud.it-solucoes.inf.br/transparenciaMunicipal/download/Z-20241114122404.pdf
assinado por: idUser 239



Prefeitura Municipal de São João

Rua Augusto Peixoto, 31 - Centro - 55.435-000 - São João/ PE

2.5ª MANUTENÇÃO DAS ATIVIDADES CERIMONIAL

Serviços, manutenção, -

0,00000 100 - MSC - 1.501.0000 Recursos Próprios

Chave de Autenticação
1687-0117-802

Página
58 / 57

88.000,00

Total (R\$):

5.953.500,00

Detalhamento da Meta/Ano do PPA por produto da ação

Detalhamento dos Recursos/Ano do PPA em R\$





Prefeitura Municipal de São João

Rua Augusto Peixoto, 31 - Centro - 55.435-000 - São João/ PE

CNPJ: 10.146.371/0001-30

Chave de Autenticação

1687-0117-802

Página

59 / 57

Acompanhamento dos Programas e Ações

Ações	2022				2023				2024				2025			
	2022	2023	2024	2025	2022	2023	2024	2025	2022	2023	2024	2025	2022	2023	2024	2025
ANUTENÇÃO DO PROCESSO LEGISLATIVO	0,00000	0,00000	0,00000	0,00000	997.000,00	1.396.500,00	1.453.000,00	1.903.000,00								
PACITAÇÃO DE VEREADORES	0,00000	0,00000	0,00000	0,00000	8.000,00	12.000,00	26.000,00	26.000,00								
2.4 - CAPACITAÇÃO DOS SERVIDORES DA CÂMARA	0,00000	0,00000	0,00000	0,00000	6.000,00	9.000,00	14.500,00	14.500,00								
MANUTENÇÃO DAS ATIVIDADES DE CERIMONIAL	0,00000	0,00000	0,00000	0,00000	16.000,00	24.000,00	24.000,00	24.000,00								

Diretriz/Macroobjetivo: Gestão Pública e Governança

Nome do programa: 902 - MANUTENÇÃO DAS ATIVIDADES PREVIDENCIÁRIAS DO RPPS

Data inicial:

Data final:

Objetivo do programa: Dar cobertura aos riscos a que estão sujeitos os beneficiários compreendendo um conjunto de benefícios que atendam as seguintes finalidades: Assegurar aos seus beneficiários os meios impre

Indicador do programa: Programa de gestão administrativa não é **Fonte do indicador:** 7 - Não se aplica

Ref. atual:

0,00000

Ref. esperada do ano:

0,00000

Órgão responsável: 12000 - IPREVIS - INSTITUTO DE PREVIDÊNCIA DO MUNICIPIO DE SÃO JOÃO

Órgão participante: 12000 - IPREVIS - INSTITUTO DE PREVIDÊNCIA DO MUNICIPIO DE SÃO JOÃO

Público-Alvo: Ativos, Inativos e Pensionistas Municipais.

Ações	Produto da ação	Medida do produto	Meta física	Fonte de recursos	Gasto Total/Ação (R\$)
0.141 - INDENIZAÇÕES E RESTITUIÇÕES DO RPPS	Idenizações e restituições do	-	0,00000	800 - MSC - 1.800.1111 Recursos Vinculados ao RPPS -	65.000,00
0.142 - PRECATÓRIOS E SENTENÇAS JUDICIAIS DO RPPS	Precatórios e setenças	-	0,00000	800 - MSC - 1.800.1111 Recursos Vinculados ao RPPS -	65.000,00
2.139 - MANUTENÇÃO DAS ATIVIDADES PREVIDENCIÁRIAS DO RPPS	Serviços, manutenção,	-	0,00000	100 - MSC - 1.501.0000 Recursos Próprios	3.140.000,00
2.139 - MANUTENÇÃO DAS ATIVIDADES PREVIDENCIÁRIAS DO RPPS	Serviços, manutenção,	-	0,00000	800 - MSC - 1.800.1111 Recursos Vinculados ao RPPS -	18.871.080,00
2.140 - MANUTENÇÃO DAS ATIVIDADES PREVIDENCIÁRIAS DO RPPS	Serviços, manutenção,	-	0,00000	100 - MSC - 1.501.0000 Recursos Próprios	1.594.000,00
2.143 - RESERVA DO RPPS	Reserva do RPPS	-	0,00000	800 - MSC - 1.800.1111 Recursos Vinculados ao RPPS -	1.000.000,00
2.323 - PODER EXECUTIVO - MANUTENÇÃO DAS ATIVIDADES	Serviços, manutenção,	-	0,00000	800 - MSC - 1.800.1111 Recursos Vinculados ao RPPS -	27.339.260,00
2.324 - PODER LEGISLATIVO - MANUTENÇÃO DAS ATIVIDADES	Serviços, manutenção,	-	0,00000	800121 - MSC - 1.800.1121 Recursos Vinculados ao RPPS -	287.000,00
2.325 - PODER EXECUTIVO - MANUTENÇÃO DAS ATIVIDADES	Serviços, manutenção,	-	0,00000	100 - MSC - 1.501.0000 Recursos Próprios	1.700.000,00
2.354 - PAGAMENTO DE COMPENSAÇÃO PREVIDENCIÁRIA AO RGPS	PAGAMENTO DE	-	0,00000	800 - MSC - 1.800.1111 Recursos Vinculados ao RPPS -	10.000,00
Total (R\$):					54.071.340,00

Ações	Detalhamento da Meta/Ano do PPA por produto da ação				Detalhamento dos Recursos/Ano do PPA em R\$			
	2022	2023	2024	2025	2022	2023	2024	2025
0.141 - INDENIZAÇÕES E RESTITUIÇÕES DO RPPS	0,00000	0,00000	0,00000	0,00000	0,00	0,00	20.000,00	20.000,00
0.142 - PRECATÓRIOS E SENTENÇAS JUDICIAIS DO RPPS	0,00000	0,00000	0,00000	0,00000	0,00	0,00	20.000,00	20.000,00
2.139 - MANUTENÇÃO DAS ATIVIDADES PREVIDENCIÁRIAS DO RPPS	0,00000	0,00000	0,00000	0,00000	9.311.080,00	12.700.000,00	0,00	0,00
2.140 - MANUTENÇÃO DAS ATIVIDADES PREVIDENCIÁRIAS DO RPPS	0,00000	0,00000	0,00000	0,00000	694.000,00	900.000,00	0,00	0,00
2.141 - INDENIZAÇÕES E RESTITUIÇÕES DO RPPS	0,00000	0,00000	0,00000	0,00000	5.000,00	20.000,00	0,00	0,00
2.142 - PRECATÓRIOS E SENTENÇAS JUDICIAIS DO RPPS	0,00000	0,00000	0,00000	0,00000	5.000,00	20.000,00	0,00	0,00
2.143 - RESERVA DO RPPS	0,00000	0,00000	0,00000	0,00000	1.000.000,00	0,00	0,00	0,00

Portal da Transparência
assinado por: idUser 239



Prefeitura Municipal de São João

Rua Augusto Peixoto, 31 - Centro - 55.435-000 - São João/ PE

CNPJ: 10.146.371/0001-30

Chave de Autenticação

1687-0117-802

Página

60 / 57



PORTAL DA TRANSPARENCIA
<http://cloud-it-solucoes.inf.br/transparenciaMunicipal/download/12-20241114122404.pdf>
assinado por: idUser_239



Prefeitura Municipal de São João

Rua Augusto Peixoto, 31 - Centro - 55.435-000 - São João/ PE

CNPJ: 10.146.371/0001-30

Chave de Autenticação

1687-0117-802

Página

61 / 57

Acompanhamento dos Programas e Ações

2.323 - PODER EXECUTIVO - MANUTENÇÃO DAS ATIVIDADES	0,00000	0,00000	0,00000	0,00000	0,00	0,00	13.567.020,00	13.772.240,00
2.324 - PODER LEGISLATIVO - MANUTENÇÃO DAS ATIVIDADES	0,00000	0,00000	0,00000	0,00000	0,00	0,00	135.000,00	152.000,00
PODER EXECUTIVO - MANUTENÇÃO DAS ATIVIDADES	0,00000	0,00000	0,00000	0,00000	0,00	0,00	800.000,00	900.000,00
PAGAMENTO DE COMPENSAÇÃO PREVIDENCIÁRIA AO RGPS	0,00000	0,00000	0,00000	0,00000	0,00	0,00	0,00	10.000,00

Diretriz/Macroobjetivo:

Nome do programa: 427 - COMUNICAÇÃO INSTITUCIONAL E CERIMONIAL

Data inicial:

Data final:

Objetivo do programa: Realizar a divulgação institucional, comunicação social e atividades de cerimonial em eventos realizados no Município.

Indicador do programa:

Fonte do indicador:

Ref. atual:

0,00000

Ref. esperada do ano:

0,00000

Órgão responsável: 10000 - SECRETARIA DE GOVERNO E PLANEJAMENTO

Órgão participante: 10000 - SECRETARIA DE GOVERNO E PLANEJAMENTO

Público-Alvo: Governo Municipal.

Ações

Produto da ação

Medida do produto

Meta física Fonte de recursos

Gasto Total/Ação (R\$)

2.174 - MANUTENÇÃO DAS ATIVIDADES GERAIS DO PROGRAMA DE	Permitir o regular	-	0,00000	100 - MSC - 1.501.0000 Recursos Próprios	203.000,00
---	--------------------	---	---------	--	------------

Total (R\$): 203.000,00

Ações	Detalhamento da Meta/Ano do PPA por produto da ação				Detalhamento dos Recursos/Ano do PPA em R\$			
	2022	2023	2024	2025	2022	2023	2024	2025
2.174 - MANUTENÇÃO DAS ATIVIDADES GERAIS DO PROGRAMA DE	0,00000	0,00000	0,00000	0,00000	0,00	48.000,00	45.000,00	110.000,00

Diretriz/Macroobjetivo:

Proteção Social

Nome do programa: 8011 - GESTÃO ADMINISTRATIVA DO FUNDO MUNICIPAL DOS DIREITOS DA CRIANÇA E DO AD

Data inicial:

Data final:

Objetivo do programa: Assegurar o regular funcionamento do Fundo Municipal dos Direitos da Criança e do Adolescente.

Indicador do programa: Programa de gestão administrativa não é **Fonte do indicador:** 7 - Não se aplica

Ref. atual:

0,00000

Ref. esperada do ano:

0,00000

Órgão responsável: 13000 - FUNDO DO MENOR DA CRIANÇA E DO ADOLESCENTE

Órgão participante: 13000 - FUNDO DO MENOR DA CRIANÇA E DO ADOLESCENTE

Público-Alvo: Crianças e Adolescentes.

Ações

Produto da ação

Medida do produto

Meta física Fonte de recursos

Gasto Total/Ação (R\$)

1.166 - CONSTRUÇÃO, REFORMA, AMPLIAÇÃO E OUTRAS OBRAS VINCULADAS	CONSTRUÇÃO, REFORMA,	-	0,00000	100 - MSC - 1.501.0000 Recursos Próprios	15.000,00
--	----------------------	---	---------	--	-----------

1.167 - AQUISIÇÃO DE MÓVEIS, MÁQUINAS, VEÍCULOS E EQUIPAMENTOS	AQUISIÇÃO DE MÓVEIS,	-	0,00000	100 - MSC - 1.501.0000 Recursos Próprios	200.000,00
--	----------------------	---	---------	--	------------

2.144 - MANUTENÇÃO DAS ATIVIDADES DO FUNDO DIREITO DA CRIANÇA E DO	Serviços, manutenção,	-	0,00000	100 - MSC - 1.501.0000 Recursos Próprios	153.000,00
--	-----------------------	---	---------	--	------------

2.357 - MANUTENÇÃO DAS ATIVIDADES GERAIS DO CONSELHO MUNICIPAL DA	MANUTENÇÃO DAS	-	0,00000	100 - MSC - 1.501.0000 Recursos Próprios	13.000,00
---	----------------	---	---------	--	-----------

2.358 - MANUTENÇÃO DAS ATIVIDADES DO CONSELHO TUTELAR	MANUTENÇÃO DAS	-	0,00000	100 - MSC - 1.501.0000 Recursos Próprios	421.000,00
---	----------------	---	---------	--	------------

Total (R\$): 802.000,00

Ações	Detalhamento da Meta/Ano do PPA por produto da ação				Detalhamento dos Recursos/Ano do PPA em R\$			
	2022	2023	2024	2025	2022	2023	2024	2025
1.166 - CONSTRUÇÃO, REFORMA, AMPLIAÇÃO E OUTRAS OBRAS VINCULADAS	0,00000	0,00000	0,00000	0,00000	0,00	0,00	0,00	15.000,00

PORTAL DA TRANSPARENCIA
http://cloudit-solucoes.inf.br/transparencia/portal/download/12-2024/114122404.pdf
assinado por: idUser 239



Prefeitura Municipal de São João

Rua Augusto Peixoto, 31 - Centro - 55.435-000 - São João/ PE

CNPJ: 10.146.371/0001-30

Chave de Autenticação
1687-0117-802

Página
62 / 57

Acompanhamento dos Programas e Ações

1.167 - AQUISIÇÃO DE MÓVEIS, MÁQUINAS, VEÍCULOS E EQUIPAMENTOS	0,00000	0,00000	0,00000	0,00000	0,00	0,00	0,00	200.000,00
MANUTENÇÃO DAS ATIVIDADES DO FUNDO DIREITO DA CRIANÇA E	0,00000	0,00000	0,00000	0,00000	34.000,00	34.000,00	34.000,00	51.000,00
MANUTENÇÃO DAS ATIVIDADES GERAIS DO CONSELHO MUNICIPAL DA	0,00000	0,00000	0,00000	0,00000	0,00	0,00	0,00	13.000,00
MANUTENÇÃO DAS ATIVIDADES DO CONSELHO TUTELAR	0,00000	0,00000	0,00000	0,00000	0,00	0,00	0,00	421.000,00

Diretriz/Macroobjetivo: Ofertar a Educação Básica com Equidade e Qualidade, Assegurando Suporte Tecnológico e Administrativo

Nome do programa: 1209 - SUPORTE E APOIO EFETIVO NA EDUCAÇÃO ESPECIAL

Data inicial:

Data final:

Objetivo do programa: Expandir e acompanhar as Políticas Públicas de Educação Especial, qualificando o profissional da educação visando garantir o ensino de qualidade ao estudante com necessidades especiais.

Indicador do programa: Número de Alunos Assistidos.

Fonte do indicador: 3 - Unidade

Ref. atual:

0,00000

Ref. esperada do ano:

0,00000

Órgão responsável: 50000 - SECRETARIA DE EDUCAÇÃO, CULTURA E DESPORTO

Órgão participante: 50000 - SECRETARIA DE EDUCAÇÃO, CULTURA E DESPORTO

Público-Alvo: Estudantes com necessidades especiais.

Ações

Produto da ação

Medida do produto

Meta física

Fonte de recursos

Gasto Total/Ação (R\$)

1.91 - AQUISIÇÕES DE VEÍCULOS, MOBILIÁRIOS E MATERIAS PERMANENTES	Veículos, Máquinas, Mobiliários	-	0,00000	103 - MSC - 1.500.1001 25% de Impostos e Transferências	80.000,00
1.91 - AQUISIÇÕES DE VEÍCULOS, MOBILIÁRIOS E MATERIAS PERMANENTES	Veículos, Máquinas, Mobiliários	-	0,00000	114 - MSC - 1.569.0000 Outras Transferências de Recursos	25.000,00
1.99 - AQUISIÇÕES DE VEÍCULOS, MOBILIÁRIOS E MATERIAS PERMANENTES	Veículos, Máquinas, Mobiliários	-	0,00000	105 - MSC - 1.540.0000 FUNDEB 30% (Despesas Diversas)	35.000,00
2.105 - MANUTENÇÃO DAS ATIVIDADES GERAIS DAS UNIDADES	Serviços Prestados,	-	0,00000	103 - MSC - 1.500.1001 25% de Impostos e Transferências	124.000,00
2.131 - REMUNERAÇÃO DOS PROFISSIONAIS DA EDUCAÇÃO ESPECIAL COM	Melhorar as condições de	-	0,00000	104 - MSC - 1.540.1070 FUNDEB 70% (Profissionais da	92.000,00
2.132 - MANUTENÇÃO DAS ATIVIDADES GERAIS DA EDUCAÇÃO ESPECIAL COM	Serviços Prestados,	-	0,00000	105 - MSC - 1.540.0000 FUNDEB 30% (Despesas Diversas)	46.000,00

Total (R\$): 402.000,00

Ações

Detalhamento da Meta/Ano do PPA por produto da ação

Detalhamento dos Recursos/Ano do PPA em R\$

Ações	Detalhamento da Meta/Ano do PPA por produto da ação				Detalhamento dos Recursos/Ano do PPA em R\$			
	2022	2023	2024	2025	2022	2023	2024	2025
1.91 - AQUISIÇÕES DE VEÍCULOS, MOBILIÁRIOS E MATERIAS PERMANENTES	0,00000	0,00000	0,00000	0,00000	30.000,00	25.000,00	25.000,00	25.000,00
1.99 - AQUISIÇÕES DE VEÍCULOS, MOBILIÁRIOS E MATERIAS PERMANENTES	0,00000	0,00000	0,00000	0,00000	20.000,00	5.000,00	5.000,00	5.000,00
2.105 - MANUTENÇÃO DAS ATIVIDADES GERAIS DAS UNIDADES	0,00000	0,00000	0,00000	0,00000	14.000,00	14.000,00	48.000,00	48.000,00
2.131 - REMUNERAÇÃO DOS PROFISSIONAIS DA EDUCAÇÃO ESPECIAL COM	0,00000	0,00000	0,00000	0,00000	31.000,00	21.000,00	20.000,00	20.000,00
2.132 - MANUTENÇÃO DAS ATIVIDADES GERAIS DA EDUCAÇÃO ESPECIAL COM	0,00000	0,00000	0,00000	0,00000	11.000,00	11.000,00	11.000,00	13.000,00

Diretriz/Macroobjetivo: Elevar o nível geral de saúde da população

Nome do programa: 1002 - ATENÇÃO PRIMÁRIA A SAÚDE DA POPULAÇÃO

Data inicial:

Data final:

Objetivo do programa: Promoção e proteção da saúde, prevenção de agravos, diagnóstico, tratamento, reabilitação, redução de danos e manutenção da saúde com o objetivo de desenvolver uma atenção integral que

Indicador do programa: Cobertura Estratégica da Saúde da Família

Fonte do indicador: 3 - Unidade

Ref. atual:

0,00000

Ref. esperada do ano:

0,00000

Órgão responsável: 60000 - SECRETARIA DE SAÚDE



Prefeitura Municipal de São João

Rua Augusto Peixoto, 31 - Centro - 55.435-000 - São João/ PE

Órgão participante: 60000 - SECRETARIA DE SAÚDE

Chave de Autenticação

1687-0117-802

Página

63 / 57

Publico-Alvo: População alvo residente na área de abrangência dos serviços.

Ações

Produto da ação

Medida do produto

Meta física Fonte de recursos

Gasto Total/Ação (R\$)





Prefeitura Municipal de São João

Rua Augusto Peixoto, 31 - Centro - 55.435-000 - São João/ PE

CNPJ: 10.146.371/0001-30

Chave de Autenticação
1687-0117-802

Página
64 / 57

Acompanhamento dos Programas e Ações

1.72 - CONSTRUÇÃO E AMPLIAÇÃO DE UNIDADES DE SAÚDE - UBS	Unidades básicas de saúde.	-	0,00000	120 - MSC - 1.601.0000 Recursos SUS Bloco de Estruturação	600.000,00
1.74 - CONSTRUÇÃO E AMPLIAÇÃO DE UNIDADES DE SAÚDE - UBS	Unidades básicas de saúde.	-	0,00000	123 - MSC - 1.621.0000 Recursos do SUS Governo Estadual	400.000,00
1.82 - CONSTRUÇÃO, ADEQUAÇÃO E AMPLIAÇÃO DA REDE PRIMÁRIA DE	Veículos, Máquinas, Mobiliários	-	0,00000	118 - MSC - 1.500.1002 15% de Impostos e Transferência	120.000,00
1.82 - CONSTRUÇÃO, ADEQUAÇÃO E AMPLIAÇÃO DA REDE PRIMÁRIA DE	Veículos, Máquinas, Mobiliários	-	0,00000	120 - MSC - 1.601.0000 Recursos SUS Bloco de Estruturação	130.000,00
1.74 - ESTRUTURAÇÃO, ADEQUAÇÃO E AMPLIAÇÃO DA REDE PRIMÁRIA DE	Veículos, Máquinas, Mobiliários	-	0,00000	124 - MSC - 1.631.0000 Transferências do Governo Federal	82.000,00
1.74 - ESTRUTURAÇÃO, ADEQUAÇÃO E AMPLIAÇÃO DA REDE PRIMÁRIA DE	Veículos, Máquinas, Mobiliários	-	0,00000	125 - MSC - 1.632.0000 Transferências do Estado referentes	60.000,00
1.82 - IMPLANTAÇÃO E ESTRUTURAÇÃO DA ATENÇÃO PRIMÁRIA	Construção e estruturação	-	0,00000	118 - MSC - 1.500.1002 15% de Impostos e Transferência	40.000,00
1.82 - IMPLANTAÇÃO E ESTRUTURAÇÃO DA ATENÇÃO PRIMÁRIA	Construção e estruturação	-	0,00000	120 - MSC - 1.601.0000 Recursos SUS Bloco de Estruturação	600.000,00
1.146 - CONSTRUÇÃO, REFORMA E AMPLIAÇÃO VINCULADA A ATENÇÃO	Veículos, Máquinas, Mobiliários	-	0,00000	118 - MSC - 1.500.1002 15% de Impostos e Transferência	270.000,00
1.146 - CONSTRUÇÃO, REFORMA E AMPLIAÇÃO VINCULADA A ATENÇÃO	Veículos, Máquinas, Mobiliários	-	0,00000	120 - MSC - 1.601.0000 Recursos SUS Bloco de Estruturação	400.000,00
1.146 - CONSTRUÇÃO, REFORMA E AMPLIAÇÃO VINCULADA A ATENÇÃO	Veículos, Máquinas, Mobiliários	-	0,00000	125 - MSC - 1.632.0000 Transferências do Estado referentes	260.000,00
1.147 - AQUISIÇÃO DE MÓVEIS, MÁQUINAS, VEÍCULOS E EQUIPAMENTOS	Equipamentos diversos e	-	0,00000	118 - MSC - 1.500.1002 15% de Impostos e Transferência	200.000,00
1.147 - AQUISIÇÃO DE MÓVEIS, MÁQUINAS, VEÍCULOS E EQUIPAMENTOS	Equipamentos diversos e	-	0,00000	120 - MSC - 1.601.0000 Recursos SUS Bloco de Estruturação	570.000,00
1.147 - AQUISIÇÃO DE MÓVEIS, MÁQUINAS, VEÍCULOS E EQUIPAMENTOS	Equipamentos diversos e	-	0,00000	123 - MSC - 1.621.0000 Recursos do SUS Governo Estadual	500.000,00
2.92 - MANUTENÇÃO, QUALIFICAÇÃO E FORTALECIMENTO DA REDE DE	População coberta pela	-	0,00000	118 - MSC - 1.500.1002 15% de Impostos e Transferência	10.472.863,50
2.92 - MANUTENÇÃO, QUALIFICAÇÃO E FORTALECIMENTO DA REDE DE	População coberta pela	-	0,00000	119 - MSC - 1.600.0000 Recursos do SUS do Bloco de	15.750.000,00
2.92 - MANUTENÇÃO, QUALIFICAÇÃO E FORTALECIMENTO DA REDE DE	População coberta pela	-	0,00000	605 - MSC/STN - 1.605.0000 Transferências provenientes da	2.242.000,00
2.321 - MANUTENÇÃO DOS SERVIÇOS BÁSICOS DE SAÚDE DAS AÇÕES DOS	PERMITIR O REGULAR	-	0,00000	118 - MSC - 1.500.1002 15% de Impostos e Transferência	786.000,00
2.321 - MANUTENÇÃO DOS SERVIÇOS BÁSICOS DE SAÚDE DAS AÇÕES DOS	PERMITIR O REGULAR	-	0,00000	604 - MSC - 1.604.0000 ACS/ACE - Transferências	1.432.000,00
2.322 - MANUTENÇÃO DAS AÇÕES VINCULADAS NA VIGILÂNCIA EM SAÚDE AOS	MANUTENÇÃO DAS AÇÕES	-	0,00000	118 - MSC - 1.500.1002 15% de Impostos e Transferência	55.000,00
2.322 - MANUTENÇÃO DAS AÇÕES VINCULADAS NA VIGILÂNCIA EM SAÚDE AOS	MANUTENÇÃO DAS AÇÕES	-	0,00000	604 - MSC - 1.604.0000 ACS/ACE - Transferências	245.000,00
2.329 - MANUTENÇÃO DAS AÇÕES VINCULADAS AOS AGENTES COMUNITÁRIOS	PERMITIR O REGULAR	-	0,00000	118 - MSC - 1.500.1002 15% de Impostos e Transferência	1.652.000,00
2.329 - MANUTENÇÃO DAS AÇÕES VINCULADAS AOS AGENTES COMUNITÁRIOS	PERMITIR O REGULAR	-	0,00000	119 - MSC - 1.600.0000 Recursos do SUS do Bloco de	708.000,00
2.329 - MANUTENÇÃO DAS AÇÕES VINCULADAS AOS AGENTES COMUNITÁRIOS	PERMITIR O REGULAR	-	0,00000	604 - MSC - 1.604.0000 ACS/ACE - Transferências	3.732.000,00
2.334 - ATENÇÃO PRIMÁRIA A CRIANÇA DE 0 A 6 ANOS - ORÇAMENTO	ATENÇÃO PRIMÁRIA A	-	0,00000	103 - MSC - 1.500.1001 25% de Impostos e Transferências	2.000,00
2.334 - ATENÇÃO PRIMÁRIA A CRIANÇA DE 0 A 6 ANOS - ORÇAMENTO	ATENÇÃO PRIMÁRIA A	-	0,00000	118 - MSC - 1.500.1002 15% de Impostos e Transferência	18.000,00
2.335 - BUSCATIVA VACINAL - ORÇAMENTO CRIANÇA (DIAGNÓSTICO E	BUSCATIVA VACINAL -	-	0,00000	118 - MSC - 1.500.1002 15% de Impostos e Transferência	12.000,00
2.336 - AÇÕES ESTRATÉGICA ALIMENTAR A CRIANÇA DE 0 A 6 ANOS-	AÇÕES ESTRATÉGICA	-	0,00000	118 - MSC - 1.500.1002 15% de Impostos e Transferência	12.000,00

Total (R\$): 41.350.863,50

Ações	Detalhamento da Meta/Ano do PPA por produto da ação				Detalhamento dos Recursos/Ano do PPA em R\$			
	2022	2023	2024	2025	2022	2023	2024	2025
1.72 - CONSTRUÇÃO E AMPLIAÇÃO DE UNIDADES DE SAÚDE - UBS	0,00000	0,00000	0,00000	0,00000	200.000,00	800.000,00	0,00	0,00
1.74 - ESTRUTURAÇÃO, ADEQUAÇÃO E AMPLIAÇÃO DA REDE PRIMÁRIA DE	0,00000	0,00000	0,00000	0,00000	237.000,00	155.000,00	0,00	0,00
1.82 - IMPLANTAÇÃO E ESTRUTURAÇÃO DA ATENÇÃO PRIMÁRIA	0,00000	0,00000	0,00000	0,00000	320.000,00	320.000,00	0,00	0,00
1.146 - CONSTRUÇÃO, REFORMA E AMPLIAÇÃO VINCULADA A ATENÇÃO	0,00000	0,00000	0,00000	0,00000	0,00	0,00	450.000,00	480.000,00

PORTAL DA TRANSPARÊNCIA
http://cloudit-solucoes.inf.br/transparenciaMunicipal/download/12-2024/1114122404.pdf
assinado por: idUser 239



Prefeitura Municipal de São João

Rua Augusto Peixoto, 31 - Centro - 55.435-000 - São João/ PE

CNPJ: 10.146.371/0001-30

Chave de Autenticação
1687-0117-802

Página
65 / 57

Acompanhamento dos Programas e Ações

1.147 - AQUISIÇÃO DE MÓVEIS, MÁQUINAS, VEÍCULOS E EQUIPAMENTOS	0,00000	0,00000	0,00000	0,00000	0,00	0,00	600.000,00	670.000,00
2.327 - MANUTENÇÃO, QUALIFICAÇÃO E FORTALECIMENTO DA REDE DE	0,00000	0,00000	0,00000	0,00000	8.229.863,50	6.094.000,00	6.629.000,00	7.512.000,00
MANUTENÇÃO DOS SERVIÇOS BÁSICOS DE SAÚDE DAS AÇÕES DOS	0,00000	0,00000	0,00000	0,00000	0,00	2.218.000,00	0,00	0,00
MANUTENÇÃO DAS AÇÕES VINCULADAS NA VIGILÂNCIA EM SAÚDE	0,00000	0,00000	0,00000	0,00000	0,00	300.000,00	0,00	0,00
2.329 - MANUTENÇÃO DAS AÇÕES VINCULADAS AOS AGENTES COMUNITÁRIOS	0,00000	0,00000	0,00000	0,00000	0,00	0,00	2.438.000,00	3.654.000,00
334 - ATENÇÃO PRIMÁRIA A CRIANÇA DE 0 A 6 ANOS - ORÇAMENTO	0,00000	0,00000	0,00000	0,00000	0,00	0,00	10.000,00	10.000,00
335 - BUSCATIVA VACINAL - ORÇAMENTO CRIANÇA (DIAGNÓSTICO E	0,00000	0,00000	0,00000	0,00000	0,00	0,00	6.000,00	6.000,00
336 - AÇÕES ESTRATÉGICA ALIMENTAR A CRIANÇA DE 0 A 6 ANOS-	0,00000	0,00000	0,00000	0,00000	0,00	0,00	6.000,00	6.000,00

Diretriz/Macroobjetivo: Melhorar a qualidade do ensino de jovens e adultos e universalizar o atendimento na educação básica

Nome do programa: 1208 - MELHORIA DA QUALIDADE DA EDUCAÇÃO DE JOVENS E ADULTOS

Data inicial:

Data final:

Objetivo do programa: Ampliar a Política Municipal de Educação de Jovens e Adultos, através dos processos de alfabetização, letramento, elevação da escolaridade e capacitação permanente dos profissionais do EJA.

Indicador do programa: Número de Jovens Assistidos.

Fonte do indicador: 3 - Unidade

Ref. atual:

0,00000

Ref. esperada do ano:

0,00000

Órgão responsável: 50000 - SECRETARIA DE EDUCAÇÃO, CULTURA E DESPORTO

Órgão participante: 50000 - SECRETARIA DE EDUCAÇÃO, CULTURA E DESPORTO

Público-Alvo: Estudantes a partir dos 15 anos de idade.

Ações	Produto da ação	Medida do produto	Meta física	Fonte de recursos	Gasto Total/Ação (R\$)
1.94 - AQUISIÇÕES DE VEÍCULOS, MOBILIÁRIOS E MATERIAS PERMANENTES	Veículos, Máquinas, Mobiliários	-	0,00000	103 - MSC - 1.500.1001 25% de Impostos e Transferências	120.000,00
1.94 - AQUISIÇÕES DE VEÍCULOS, MOBILIÁRIOS E MATERIAS PERMANENTES	Veículos, Máquinas, Mobiliários	-	0,00000	114 - MSC - 1.569.0000 Outras Transferências de Recursos	25.000,00
1.94 - AQUISIÇÕES DE VEÍCULOS, MOBILIÁRIOS E MATERIAS PERMANENTES	Veículos, Máquinas, Mobiliários	-	0,00000	115 - MSC - 1.570.0000 Transferências do Governo Federal	35.000,00
1.98 - AQUISIÇÕES DE VEÍCULOS, MOBILIÁRIOS E MATERIAS PERMANENTES	Veículos, Máquinas, Mobiliários	-	0,00000	105 - MSC - 1.540.0000 FUNDEB 30% (Despesas Diversas)	45.000,00
2.104 - MANUTENÇÃO DAS ATIVIDADES GERAIS DAS UNIDADES	Serviços Prestados,	-	0,00000	103 - MSC - 1.500.1001 25% de Impostos e Transferências	128.000,00
2.104 - MANUTENÇÃO DAS ATIVIDADES GERAIS DAS UNIDADES	Serviços Prestados,	-	0,00000	114 - MSC - 1.569.0000 Outras Transferências de Recursos	36.000,00
2.104 - MANUTENÇÃO DAS ATIVIDADES GERAIS DAS UNIDADES	Serviços Prestados,	-	0,00000	118 - MSC - 1.500.1002 15% de Impostos e Transferência	2.000,00
2.128 - REMUNERAÇÃO DOS PROFISSIONAIS DA EDUCAÇÃO DE JOVENS E	Melhorar as condições de	-	0,00000	104 - MSC - 1.540.1070 FUNDEB 70% (Profissionais da	1.232.300,00
2.136 - MANUTENÇÃO DAS ATIVIDADES DESENVOLVIDAS NA EDUCAÇÃO DE	Serviços Prestados,	-	0,00000	105 - MSC - 1.540.0000 FUNDEB 30% (Despesas Diversas)	105.000,00

Total (R\$): 1.728.300,00

Ações	Detalhamento da Meta/Ano do PPA por produto da ação				Detalhamento dos Recursos/Ano do PPA em R\$			
	2022	2023	2024	2025	2022	2023	2024	2025
1.94 - AQUISIÇÕES DE VEÍCULOS, MOBILIÁRIOS E MATERIAS PERMANENTES	0,00000	0,00000	0,00000	0,00000	60.000,00	40.000,00	40.000,00	40.000,00
1.98 - AQUISIÇÕES DE VEÍCULOS, MOBILIÁRIOS E MATERIAS PERMANENTES	0,00000	0,00000	0,00000	0,00000	30.000,00	5.000,00	5.000,00	5.000,00
2.104 - MANUTENÇÃO DAS ATIVIDADES GERAIS DAS UNIDADES	0,00000	0,00000	0,00000	0,00000	39.000,00	29.000,00	49.000,00	49.000,00
2.128 - REMUNERAÇÃO DOS PROFISSIONAIS DA EDUCAÇÃO DE JOVENS E	0,00000	0,00000	0,00000	0,00000	295.000,00	432.300,00	240.000,00	265.000,00

assinado por: idUser 239

TRANSPARENCIA



Prefeitura Municipal de São João

Rua Augusto Peixoto, 31 - Centro - 55.435-000 - São João/ PE

2.136 - MANUTENÇÃO DAS ATIVIDADES DESENVOLVIDAS NA EDUCAÇÃO DE	0,00000	0,00000	0,00000	0,00000	45.000,00	20.000,00	Chave de Autenticação	20.000,00	Página	20.000,00
							1687-0117-002		66 / 57	





Prefeitura Municipal de São João

Rua Augusto Peixoto, 31 - Centro - 55.435-000 - São João/ PE

CNPJ: 10.146.371/0001-30

Chave de Autenticação
1687-0117-802

Página
67 / 57

Acompanhamento dos Programas e Ações

Diretriz/Macroobjetivo:

Gestão Pública e Governança

Nome do programa: 1001 - GESTÃO DAS ATIVIDADES DO FUNDO MUNICIPAL DE SAÚDE

Data inicial:

Data final:

Objetivo do programa: Manter e aperfeiçoar a estrutura e o processo dos trabalhos do Fundo Municipal de Saúde, fortalecendo as instâncias de participação, ouvidoria, controle social e comunicação com usuários, no

Indicador do programa: Programa de gestão administrativa não é

Fonte do indicador: 7 - Não se aplica

Ref. atual:

0,00000

Ref. esperada do ano:

0,00000

Órgão responsável: 60000 - SECRETARIA DE SAÚDE

Órgão participante: 60000 - SECRETARIA DE SAÚDE

Público-Alvo: Agentes públicos do Fundo Municipal de Saúde, controladoria, conselheiros municipais, população do município.

Ações

Produto da ação

Medida do produto

Meta física

Fonte de recursos

Gasto Total/Ação (R\$)

Ações	Produto da ação	Medida do produto	Meta física	Fonte de recursos	Gasto Total/Ação (R\$)
0.140 - AMORTIZAÇÃO DA DÍVIDA	Amortização da dívida	-	0,00000	118 - MSC - 1.500.1002 15% de Impostos e Transferência	297.000,00
1.75 - ESTRUTURAÇÃO DO FUNDO MUNICIPAL DE SAÚDE - INVESTIMENTOS	Programa de gestão	-	0,00000	118 - MSC - 1.500.1002 15% de Impostos e Transferência	268.000,00
2.89 - GESTÃO ADMINISTRATIVA DO FUNDO MUNICIPAL DE SAÚDE - CUSTEIO	Programa de gestão	-	0,00000	118 - MSC - 1.500.1002 15% de Impostos e Transferência	8.263.160,00
2.89 - GESTÃO ADMINISTRATIVA DO FUNDO MUNICIPAL DE SAÚDE - CUSTEIO	Programa de gestão	-	0,00000	125 - MSC - 1.632.0000 Transferências do Estado referentes	10.000,00
2.99 - CAPACITAÇÃO, TREINAMENTO E QUALIFICAÇÃO DE SERVIDORES	Capacitação e qualificação dos	-	0,00000	118 - MSC - 1.500.1002 15% de Impostos e Transferência	80.000,00
2.328 - PARTICIPAÇÃO EM CONSÓRCIO PÚBLICO	CONSÓRCIO PÚBLICO	-	0,00000	118 - MSC - 1.500.1002 15% de Impostos e Transferência	120.000,00
Total (R\$):					9.038.160,00

Ações

Detalhamento da Meta/Ano do PPA por produto da ação

Detalhamento dos Recursos/Ano do PPA em R\$

Ações	Detalhamento da Meta/Ano do PPA por produto da ação				Detalhamento dos Recursos/Ano do PPA em R\$			
	2022	2023	2024	2025	2022	2023	2024	2025
0.140 - AMORTIZAÇÃO DA DÍVIDA	0,00000	0,00000	0,00000	0,00000	101.000,00	26.000,00	85.000,00	85.000,00
1.75 - ESTRUTURAÇÃO DO FUNDO MUNICIPAL DE SAÚDE - INVESTIMENTOS	0,00000	0,00000	0,00000	0,00000	142.000,00	42.000,00	42.000,00	42.000,00
2.89 - GESTÃO ADMINISTRATIVA DO FUNDO MUNICIPAL DE SAÚDE - CUSTEIO	0,00000	0,00000	0,00000	0,00000	957.000,00	1.498.000,00	2.729.160,00	3.089.000,00
2.99 - CAPACITAÇÃO, TREINAMENTO E QUALIFICAÇÃO DE SERVIDORES	0,00000	0,00000	0,00000	0,00000	20.000,00	20.000,00	20.000,00	20.000,00
2.328 - PARTICIPAÇÃO EM CONSÓRCIO PÚBLICO	0,00000	0,00000	0,00000	0,00000	0,00	0,00	60.000,00	60.000,00

Diretriz/Macroobjetivo: Ofertar a Educação Básica com Equidade e Qualidade, assegurando Suporte Tecnológico e Administrativo

Nome do programa: 1207 - PROMOÇÃO E QUALIFICAÇÃO DO ENSINO FUNDAMENTAL

Data inicial:

Data final:

Objetivo do programa: Garantir o acesso à Educação Básica, através da realização de processos dirigidos a educação de qualidade, visando o desenvolvimento humano e social das pessoas, assim como contribuir na c

Indicador do programa: Número de Alunos Assistidos.

Fonte do indicador: 3 - Unidade

Ref. atual:

0,00000

Ref. esperada do ano:

0,00000

Órgão responsável: 50000 - SECRETARIA DE EDUCAÇÃO, CULTURA E DESPORTO

Órgão participante: 50000 - SECRETARIA DE EDUCAÇÃO, CULTURA E DESPORTO

Público-Alvo: Estudantes dos 7 aos 14 anos de idade.

Ações

Produto da ação

Medida do produto

Meta física

Fonte de recursos

Gasto Total/Ação (R\$)



Prefeitura Municipal de São João

Rua Augusto Peixoto, 31 - Centro - 55.435-000 - São João/ PE

			Chave de Autenticação	Página		
1.83 - AQUISIÇÕES DE VEÍCULOS, MOBILIÁRIOS E MATERIAS PERMANENTES	Veículos, Máquinas, Mobiliários -	0,00000	103 - MSC - 1.500.1001 25% de Impostos e Transferências	1687-0117-802	68 / 57	30.000,00
1.83 - AQUISIÇÕES DE VEÍCULOS, MOBILIÁRIOS E MATERIAS PERMANENTES	Veículos, Máquinas, Mobiliários -	0,00000	114 - MSC - 1.569.0000 Outras Transferências de Recursos			516.000,00
1.83 - AQUISIÇÕES DE VEÍCULOS, MOBILIÁRIOS E MATERIAS PERMANENTES	Veículos, Máquinas, Mobiliários -	0,00000	115 - MSC - 1.570.0000 Transferências do Governo Federal			262.000,00
1.84 - CONSTRUÇÃO, REFORMA E AMPLIAÇÃO DE ESCOLAS, QUADRAS	Obras executadas e/ou -	0,00000	103 - MSC - 1.500.1001 25% de Impostos e Transferências			45.000,00





Prefeitura Municipal de São João

Rua Augusto Peixoto, 31 - Centro - 55.435-000 - São João/ PE

CNPJ: 10.146.371/0001-30

Chave de Autenticação
1687-0117-802

Página
69 / 57

Acompanhamento dos Programas e Ações

1.84 - CONSTRUÇÃO, REFORMA E AMPLIAÇÃO DE ESCOLAS, QUADRAS	Obras executadas e/ou	-	0,00000	114 - MSC - 1.569.0000 Outras Transferências de Recursos	819.000,00
1.84 - CONSTRUÇÃO, REFORMA E AMPLIAÇÃO DE ESCOLAS, QUADRAS	Obras executadas e/ou	-	0,00000	115 - MSC - 1.570.0000 Transferências do Governo Federal	320.000,00
1.84 - CONSTRUÇÃO, REFORMA E AMPLIAÇÃO DE ESCOLAS, QUADRAS	Obras executadas e/ou	-	0,00000	105 - MSC - 1.540.0000 FUNDEB 30% (Despesas Diversas)	450.000,00
1.84 - CONSTRUÇÃO, REFORMA E AMPLIAÇÃO DE ESCOLAS, QUADRAS	Obras executadas e/ou	-	0,00000	107 - MSC - 1.541.0000 Complemento da União - VAAF -	153.000,00
1.86 - CONSTRUÇÃO, REFORMA E AMPLIAÇÃO DE ESCOLAS, QUADRAS	Obras executadas e/ou	-	0,00000	109 - MSC - 1.542.0000 Complemento da União - VAAT -	40.000,00
1.86 - CONSTRUÇÃO, REFORMA E AMPLIAÇÃO DE ESCOLAS, QUADRAS	Obras executadas e/ou	-	0,00000	137 - MSC - 1.542.0000 Complemento da União - VAAR -	260.000,00
1.90 - AQUISIÇÕES DE VEÍCULOS, MOBILIÁRIOS E MATERIAS PERMANENTES	Veículos, Máquinas, Mobiliários	-	0,00000	105 - MSC - 1.540.0000 FUNDEB 30% (Despesas Diversas)	100.000,00
1.103 - SALÁRIO EDUCAÇÃO - INVESTIMENTOS	Aquisição de Bens e	-	0,00000	110 - MSC - 1.550.0000 Recursos do Salário Educação (QSE)	621.000,00
1.154 - AQUISIÇÃO DE MÓVEIS, MÁQUINAS, VEÍCULOS, EQUIPAMENTOS E	Equipamentos diversos e	-	0,00000	105 - MSC - 1.540.0000 FUNDEB 30% (Despesas Diversas)	220.000,00
1.154 - AQUISIÇÃO DE MÓVEIS, MÁQUINAS, VEÍCULOS, EQUIPAMENTOS E	Equipamentos diversos e	-	0,00000	107 - MSC - 1.541.0000 Complemento da União - VAAF -	40.000,00
1.154 - AQUISIÇÃO DE MÓVEIS, MÁQUINAS, VEÍCULOS, EQUIPAMENTOS E	Equipamentos diversos e	-	0,00000	109 - MSC - 1.542.0000 Complemento da União - VAAT -	35.000,00
1.154 - AQUISIÇÃO DE MÓVEIS, MÁQUINAS, VEÍCULOS, EQUIPAMENTOS E	Equipamentos diversos e	-	0,00000	137 - MSC - 1.542.0000 Complemento da União - VAAR -	200.000,00
1.176 - AQUISIÇÃO DE MÓVEIS, MÁQUINAS, EQUIPAMENTOS E OUTROS	Escola em tempo integral	-	0,00000	103 - MSC - 1.500.1001 25% de Impostos e Transferências	100.000,00
1.176 - AQUISIÇÃO DE MÓVEIS, MÁQUINAS, EQUIPAMENTOS E OUTROS	Escola em tempo integral	-	0,00000	114 - MSC - 1.569.0000 Outras Transferências de Recursos	100.000,00
1.177 - CONSTRUÇÕES, REFORMAS, OBRAS COM INSTALAÇÕES REFERENTE A	Escola em tempo integral	-	0,00000	103 - MSC - 1.500.1001 25% de Impostos e Transferências	10.000,00
1.177 - CONSTRUÇÕES, REFORMAS, OBRAS COM INSTALAÇÕES REFERENTE A	Escola em tempo integral	-	0,00000	114 - MSC - 1.569.0000 Outras Transferências de Recursos	150.000,00
2.106 - AÇÕES SUPLEMENTARES PARA O DESENVOLVIMENTO DA EDUCAÇÃO	Fardamento, material didático,	-	0,00000	103 - MSC - 1.500.1001 25% de Impostos e Transferências	225.000,00
2.110 - SALÁRIO EDUCAÇÃO - MANUTENÇÃO DAS ATIVIDADES CUSTEADAS	Serviços, manutenção,	-	0,00000	110 - MSC - 1.550.0000 Recursos do Salário Educação (QSE)	3.272.500,00
2.112 - CAPACITAÇÃO E QUALIFICAÇÃO DOS PROFISSIONAIS DA EDUCAÇÃO	Capacitação e qualificação dos	-	0,00000	103 - MSC - 1.500.1001 25% de Impostos e Transferências	46.000,00
2.112 - CAPACITAÇÃO E QUALIFICAÇÃO DOS PROFISSIONAIS DA EDUCAÇÃO	Capacitação e qualificação dos	-	0,00000	114 - MSC - 1.569.0000 Outras Transferências de Recursos	222.000,00
2.134 - REMUNERAÇÃO DOS PROFISSIONAIS DA EDUCAÇÃO DO ENSINO	Melhorar as condições de	-	0,00000	104 - MSC - 1.540.1070 FUNDEB 70% (Profissionais da	69.838.000,00
2.134 - REMUNERAÇÃO DOS PROFISSIONAIS DA EDUCAÇÃO DO ENSINO	Melhorar as condições de	-	0,00000	106 - MSC - 1.541.1070 Complemento da União - VAAF -	8.579.350,00
2.134 - REMUNERAÇÃO DOS PROFISSIONAIS DA EDUCAÇÃO DO ENSINO	Melhorar as condições de	-	0,00000	108 - MSC - 1.542.1070 Complemento da União - VAAT -	369.400,00
2.135 - MANUTENÇÃO DAS ATIVIDADES GERAIS DAS ESCOLAS DO ENSINO	Serviços Prestados,	-	0,00000	104 - MSC - 1.540.1070 FUNDEB 70% (Profissionais da	5.000,00
2.135 - MANUTENÇÃO DAS ATIVIDADES GERAIS DAS ESCOLAS DO ENSINO	Serviços Prestados,	-	0,00000	105 - MSC - 1.540.0000 FUNDEB 30% (Despesas Diversas)	21.627.000,00
2.135 - MANUTENÇÃO DAS ATIVIDADES GERAIS DAS ESCOLAS DO ENSINO	Serviços Prestados,	-	0,00000	106 - MSC - 1.541.1070 Complemento da União - VAAF -	5.000,00
2.135 - MANUTENÇÃO DAS ATIVIDADES GERAIS DAS ESCOLAS DO ENSINO	Serviços Prestados,	-	0,00000	107 - MSC - 1.541.0000 Complemento da União - VAAF -	2.387.400,00
2.135 - MANUTENÇÃO DAS ATIVIDADES GERAIS DAS ESCOLAS DO ENSINO	Serviços Prestados,	-	0,00000	109 - MSC - 1.542.0000 Complemento da União - VAAT -	20.600,00
2.135 - MANUTENÇÃO DAS ATIVIDADES GERAIS DAS ESCOLAS DO ENSINO	Serviços Prestados,	-	0,00000	137 - MSC - 1.542.0000 Complemento da União - VAAR -	1.240.000,00
2.175 - MANUTENÇÃO DAS AÇÕES DE APOIO A REDE MUNICIPAL DE ENSINO	PERMITIR O REGULAR	-	0,00000	103 - MSC - 1.500.1001 25% de Impostos e Transferências	3.830.000,00
2.175 - MANUTENÇÃO DAS AÇÕES DE APOIO A REDE MUNICIPAL DE ENSINO	PERMITIR O REGULAR	-	0,00000	114 - MSC - 1.569.0000 Outras Transferências de Recursos	135.000,00
2.367 - MANUTENÇÃO DAS ATIVIDADES GERAIS REFERENTE A ESCOLA EM	Escola de tempo integral	-	0,00000	103 - MSC - 1.500.1001 25% de Impostos e Transferências	150.000,00
2.367 - MANUTENÇÃO DAS ATIVIDADES GERAIS REFERENTE A ESCOLA EM	Escola de tempo integral	-	0,00000	114 - MSC - 1.569.0000 Outras Transferências de Recursos	300.000,00

Total (R\$): 116.723.250,00

Detalhamento da Meta/Ano do PPA por produto da ação

Detalhamento dos Recursos/Ano do PPA em R\$



PORTAL DA TRANSPARÊNCIA
http://cloud.it-solucoes.inf.br/transparencia/Municipal/download/12-2024/114122404.pdf
assinado por: idUser 239



Prefeitura Municipal de São João

Rua Augusto Peixoto, 31 - Centro - 55.435-000 - São João/ PE

CNPJ: 10.146.371/0001-30

Chave de Autenticação
1687-0117-802

Página
70 / 57

Acompanhamento dos Programas e Ações

Ações								
	2022	2023	2024	2025	2022	2023	2024	2025
QUIISIÇÕES DE VEÍCULOS, MOBILIÁRIOS E MATERIAS PERMANENTES	0,00000	0,00000	0,00000	0,00000	155.000,00	193.000,00	179.000,00	281.000,00
ONSTRUÇÃO, REFORMA E AMPLIAÇÃO DE ESCOLAS, QUADRAS	0,00000	0,00000	0,00000	0,00000	140.000,00	435.000,00	385.000,00	224.000,00
1.86 - CONSTRUÇÃO, REFORMA E AMPLIAÇÃO DE ESCOLAS, QUADRAS	0,00000	0,00000	0,00000	0,00000	100.000,00	100.000,00	323.000,00	380.000,00
1.890 - AQUISIÇÕES DE VEÍCULOS, MOBILIÁRIOS E MATERIAS PERMANENTES	0,00000	0,00000	0,00000	0,00000	50.000,00	50.000,00	0,00	0,00
1.103 - SALÁRIO EDUCAÇÃO - INVESTIMENTOS	0,00000	0,00000	0,00000	0,00000	104.000,00	105.000,00	105.000,00	307.000,00
1.154 - AQUISIÇÃO DE MÓVEIS, MÁQUINAS, VEÍCULOS, EQUIPAMENTOS E	0,00000	0,00000	0,00000	0,00000	0,00	0,00	200.000,00	295.000,00
1.176 - AQUISIÇÃO DE MÓVEIS, MÁQUINAS, EQUIPAMENTOS E OUTROS	0,00000	0,00000	0,00000	0,00000	0,00	0,00	0,00	200.000,00
1.177 - CONSTRUÇÕES, REFORMAS, OBRAS COM INSTALAÇÕES REFERENTE A	0,00000	0,00000	0,00000	0,00000	0,00	0,00	0,00	160.000,00
1.106 - AÇÕES SUPLEMENTARES PARA O DESENVOLVIMENTO DA EDUCAÇÃO	0,00000	0,00000	0,00000	0,00000	110.000,00	115.000,00	0,00	0,00
1.110 - SALÁRIO EDUCAÇÃO - MANUTENÇÃO DAS ATIVIDADES CUSTEADAS	0,00000	0,00000	0,00000	0,00000	595.000,00	674.000,00	698.500,00	1.305.000,00
1.112 - CAPACITAÇÃO E QUALIFICAÇÃO DOS PROFISSIONAIS DA EDUCAÇÃO	0,00000	0,00000	0,00000	0,00000	42.500,00	21.500,00	111.500,00	92.500,00
2.134 - REMUNERAÇÃO DOS PROFISSIONAIS DA EDUCAÇÃO DO ENSINO	0,00000	0,00000	0,00000	0,00000	13.373.700,00	21.140.300,00	21.184.750,00	23.088.000,00
2.135 - MANUTENÇÃO DAS ATIVIDADES GERAIS DAS ESCOLAS DO ENSINO	0,00000	0,00000	0,00000	0,00000	5.587.300,00	6.370.700,00	7.104.000,00	6.223.000,00
2.175 - MANUTENÇÃO DAS AÇÕES DE APOIO A REDE MUNICIPAL DE ENSINO	0,00000	0,00000	0,00000	0,00000	0,00	2.383.000,00	685.000,00	897.000,00
2.367 - MANUTENÇÃO DAS ATIVIDADES GERAIS REFERENTE A ESCOLA EM	0,00000	0,00000	0,00000	0,00000	0,00	0,00	0,00	450.000,00

Diretriz/Macroobjetivo: Ofertar a Educação Básica com Equidade e Qualidade, assegurando Suporte Tecnológico e Administrativo

Nome do programa: 1206 - MELHORIA DA QUALIDADE NA EDUCAÇÃO INFANTIL

Data inicial:

Data final:

Objetivo do programa: Garantir o acesso de crianças à creche e pré-escola, melhorar a infraestrutura da rede de Educação Infantil.

Indicador do programa: Número de Crianças Assistidas.

Fonte do indicador: 3 - Unidade

Ref. atual:

0,00000

Ref. esperada do ano:

0,00000

Órgão responsável: 50000 - SECRETARIA DE EDUCAÇÃO, CULTURA E DESPORTO

Órgão participante: 50000 - SECRETARIA DE EDUCAÇÃO, CULTURA E DESPORTO

Público-Alvo: Crianças até 6 anos de idade.

Ações	Produto da ação	Medida do produto	Meta física	Fonte de recursos	Gasto Total/Ação (R\$)
1.89 - CONSTRUÇÃO, REFORMA E AMPLIAÇÃO DE CRECHES E ESCOLAS DE	Obras executadas e/ou	-	0,00000	103 - MSC - 1.500.1001 25% de Impostos e Transferências	80.000,00
1.89 - CONSTRUÇÃO, REFORMA E AMPLIAÇÃO DE CRECHES E ESCOLAS DE	Obras executadas e/ou	-	0,00000	114 - MSC - 1.569.0000 Outras Transferências de Recursos	340.000,00
1.89 - CONSTRUÇÃO, REFORMA E AMPLIAÇÃO DE CRECHES E ESCOLAS DE	Obras executadas e/ou	-	0,00000	115 - MSC - 1.570.0000 Transferências do Governo Federal	373.920,00
1.93 - AQUISIÇÕES DE VEÍCULOS, MOBILIÁRIOS E MATERIAS PERMANENTES	Veículos, Máquinas, Mobiliários	-	0,00000	103 - MSC - 1.500.1001 25% de Impostos e Transferências	76.000,00
1.93 - AQUISIÇÕES DE VEÍCULOS, MOBILIÁRIOS E MATERIAS PERMANENTES	Veículos, Máquinas, Mobiliários	-	0,00000	114 - MSC - 1.569.0000 Outras Transferências de Recursos	370.000,00
1.93 - AQUISIÇÕES DE VEÍCULOS, MOBILIÁRIOS E MATERIAS PERMANENTES	Veículos, Máquinas, Mobiliários	-	0,00000	115 - MSC - 1.570.0000 Transferências do Governo Federal	25.000,00
1.97 - CONSTRUÇÃO, REFORMA E AMPLIAÇÃO DE CRECHES E ESCOLAS DE	Obras executadas e/ou	-	0,00000	105 - MSC - 1.540.0000 FUNDEB 30% (Despesas Diversas)	20.000,00
1.97 - CONSTRUÇÃO, REFORMA E AMPLIAÇÃO DE CRECHES E ESCOLAS DE	Obras executadas e/ou	-	0,00000	109 - MSC - 1.542.0000 Complemento da União - VAAT -	1.690.000,00



Prefeitura Municipal de São João

Rua Augusto Peixoto, 31 - Centro - 55.435-000 - São João/ PE

1.100 - AQUISIÇÃO DE VEÍCULOS, MOBILIÁRIOS E MATERIAS PERMANENTES Veículos, Máquinas, Mobiliários -

0,00000 105 - MSC - 1.540.0000 FUNDEB 30% (Despesas

Chave de Autenticação
1687-0117-802

Página
71 / 57

105.000,00





Prefeitura Municipal de São João

Rua Augusto Peixoto, 31 - Centro - 55.435-000 - São João/ PE

CNPJ: 10.146.371/0001-30

Chave de Autenticação
1687-0117-802

Página
72 / 57

Acompanhamento dos Programas e Ações

1.100 - AQUISIÇÕES DE VEÍCULOS, MOBILIÁRIOS E MATERIAS PERMANENTES	Veículos, Máquinas, Mobiliários	-	0,00000	109 - MSC - 1.542.0000 Complemento da União - VAAT -	720.000,00
2.102 - MANUTENÇÃO DAS ATIVIDADES GERAIS DAS CRECHES E ESCOLAS DE	Serviços Prestados,	-	0,00000	103 - MSC - 1.500.1001 25% de Impostos e Transferências	720.000,00
2.102 - MANUTENÇÃO DAS ATIVIDADES GERAIS DAS CRECHES E ESCOLAS DE	Serviços Prestados,	-	0,00000	114 - MSC - 1.569.0000 Outras Transferências de Recursos	170.000,00
2.103 - MANUTENÇÃO DAS ATIVIDADES DESENVOLVIDAS NO ENSINO PRÉ-	Serviços Prestados,	-	0,00000	103 - MSC - 1.500.1001 25% de Impostos e Transferências	271.000,00
2.103 - MANUTENÇÃO DAS ATIVIDADES DESENVOLVIDAS NO ENSINO PRÉ-	Serviços Prestados,	-	0,00000	114 - MSC - 1.569.0000 Outras Transferências de Recursos	60.000,00
2.106 - AÇÕES SUPLEMENTARES PARA O DESENVOLVIMENTO DA EDUCAÇÃO	Fardamento, material didático,	-	0,00000	103 - MSC - 1.500.1001 25% de Impostos e Transferências	20.000,00
2.112 - CAPACITAÇÃO E QUALIFICAÇÃO DOS PROFISSIONAIS DA EDUCAÇÃO	Capacitação e qualificação dos	-	0,00000	103 - MSC - 1.500.1001 25% de Impostos e Transferências	30.000,00
2.112 - CAPACITAÇÃO E QUALIFICAÇÃO DOS PROFISSIONAIS DA EDUCAÇÃO	Capacitação e qualificação dos	-	0,00000	114 - MSC - 1.569.0000 Outras Transferências de Recursos	27.000,00
2.127 - REMUNERAÇÃO DOS PROFISSIONAIS DA EDUCAÇÃO INFANTIL E	Melhorar as condições de	-	0,00000	104 - MSC - 1.540.1070 FUNDEB 70% (Profissionais da	798.750,00
2.127 - REMUNERAÇÃO DOS PROFISSIONAIS DA EDUCAÇÃO INFANTIL E	Melhorar as condições de	-	0,00000	105 - MSC - 1.540.0000 FUNDEB 30% (Despesas Diversas)	4.000,00
2.127 - REMUNERAÇÃO DOS PROFISSIONAIS DA EDUCAÇÃO INFANTIL E	Melhorar as condições de	-	0,00000	108 - MSC - 1.542.1070 Complemento da União - VAAT -	4.543.100,00
2.129 - REMUNERAÇÃO DOS PROFISSIONAIS DA EDUCAÇÃO INFANTIL DO	Melhorar as condições de	-	0,00000	104 - MSC - 1.540.1070 FUNDEB 70% (Profissionais da	1.661.000,00
2.129 - REMUNERAÇÃO DOS PROFISSIONAIS DA EDUCAÇÃO INFANTIL DO	Melhorar as condições de	-	0,00000	108 - MSC - 1.542.1070 Complemento da União - VAAT -	5.996.050,00
2.130 - MANUTENÇÃO DAS ATIVIDADES GERAIS DAS CRECHES E ESCOLAS DE	Serviços Prestados,	-	0,00000	105 - MSC - 1.540.0000 FUNDEB 30% (Despesas Diversas)	179.400,00
2.130 - MANUTENÇÃO DAS ATIVIDADES GERAIS DAS CRECHES E ESCOLAS DE	Serviços Prestados,	-	0,00000	107 - MSC - 1.541.0000 Complemento da União - VAAF -	140.000,00
2.130 - MANUTENÇÃO DAS ATIVIDADES GERAIS DAS CRECHES E ESCOLAS DE	Serviços Prestados,	-	0,00000	109 - MSC - 1.542.0000 Complemento da União - VAAT -	624.300,00
2.133 - MANUTENÇÃO DAS ATIVIDADES DESENVOLVIDAS NO ENSINO PRÉ	Serviços Prestados,	-	0,00000	105 - MSC - 1.540.0000 FUNDEB 30% (Despesas Diversas)	182.550,00
2.133 - MANUTENÇÃO DAS ATIVIDADES DESENVOLVIDAS NO ENSINO PRÉ	Serviços Prestados,	-	0,00000	107 - MSC - 1.541.0000 Complemento da União - VAAF -	164.250,00
2.133 - MANUTENÇÃO DAS ATIVIDADES DESENVOLVIDAS NO ENSINO PRÉ	Serviços Prestados,	-	0,00000	109 - MSC - 1.542.0000 Complemento da União - VAAT -	298.550,00
2.342 - MELHORIA DA APRENDIZAGEM, AVALIAÇÃO DE DESEMPENHO E	MELHORIA DA	-	0,00000	103 - MSC - 1.500.1001 25% de Impostos e Transferências	12.000,00
2.366 - MANUTENÇÃO DAS ATIVIDADES GERAIS REFERENTE A ALFABETIZAÇÃO	Permitir o regular	-	0,00000	103 - MSC - 1.500.1001 25% de Impostos e Transferências	134.000,00
2.366 - MANUTENÇÃO DAS ATIVIDADES GERAIS REFERENTE A ALFABETIZAÇÃO	Permitir o regular	-	0,00000	114 - MSC - 1.569.0000 Outras Transferências de Recursos	133.000,00

Total (R\$): 19.968.870,00

Ações	Detalhamento da Meta/Ano do PPA por produto da ação				Detalhamento dos Recursos/Ano do PPA em R\$			
	2022	2023	2024	2025	2022	2023	2024	2025
1.89 - CONSTRUÇÃO, REFORMA E AMPLIAÇÃO DE CRECHES E ESCOLAS DE	0,00000	0,00000	0,00000	0,00000	103.920,00	290.000,00	150.000,00	250.000,00
1.93 - AQUISIÇÕES DE VEÍCULOS, MOBILIÁRIOS E MATERIAS PERMANENTES	0,00000	0,00000	0,00000	0,00000	50.000,00	130.000,00	130.000,00	161.000,00
1.97 - CONSTRUÇÃO, REFORMA E AMPLIAÇÃO DE CRECHES E ESCOLAS DE	0,00000	0,00000	0,00000	0,00000	25.000,00	255.000,00	475.000,00	955.000,00
1.100 - AQUISIÇÕES DE VEÍCULOS, MOBILIÁRIOS E MATERIAS PERMANENTES	0,00000	0,00000	0,00000	0,00000	150.000,00	145.000,00	405.000,00	125.000,00
2.102 - MANUTENÇÃO DAS ATIVIDADES GERAIS DAS CRECHES E ESCOLAS DE	0,00000	0,00000	0,00000	0,00000	60.000,00	40.000,00	147.000,00	643.000,00
2.103 - MANUTENÇÃO DAS ATIVIDADES DESENVOLVIDAS NO ENSINO PRÉ-	0,00000	0,00000	0,00000	0,00000	45.000,00	35.000,00	102.000,00	149.000,00
2.106 - AÇÕES SUPLEMENTARES PARA O DESENVOLVIMENTO DA EDUCAÇÃO	0,00000	0,00000	0,00000	0,00000	15.000,00	5.000,00	0,00	0,00
2.112 - CAPACITAÇÃO E QUALIFICAÇÃO DOS PROFISSIONAIS DA EDUCAÇÃO	0,00000	0,00000	0,00000	0,00000	28.000,00	29.000,00	0,00	0,00
2.127 - REMUNERAÇÃO DOS PROFISSIONAIS DA EDUCAÇÃO INFANTIL E	0,00000	0,00000	0,00000	0,00000	193.700,00	1.501.200,00	1.690.950,00	1.960.000,00
2.129 - REMUNERAÇÃO DOS PROFISSIONAIS DA EDUCAÇÃO INFANTIL DO	0,00000	0,00000	0,00000	0,00000	501.000,00	771.000,00	3.090.050,00	3.295.000,00

assinado por: idUser 239
http://cloudit-solucoes.inf.br/transparencia/Municipal/download/12-202411141122404.pdf



Prefeitura Municipal de São João

Rua Augusto Peixoto, 31 - Centro - 55.435-000 - São João/ PE

CNPJ: 10.146.371/0001-30

Chave de Autenticação

1687-0117-802

Página

73 / 57

Acompanhamento dos Programas e Ações

2.130 - MANUTENÇÃO DAS ATIVIDADES GERAIS DAS CRECHES E ESCOLAS DE	0,00000	0,00000	0,00000	0,00000	109.300,00	184.700,00	474.700,00	175.000,00
MANUTENÇÃO DAS ATIVIDADES DESENVOLVIDAS NO ENSINO PRÉ	0,00000	0,00000	0,00000	0,00000	30.000,00	221.800,00	232.550,00	161.000,00
MELHORIA DA APRENDIZAGEM, AVALIAÇÃO DE DESEMPENHO E	0,00000	0,00000	0,00000	0,00000	0,00	0,00	6.000,00	6.000,00
MANUTENÇÃO DAS ATIVIDADES GERAIS REFERENTE A ALFABETIZAÇÃO	0,00000	0,00000	0,00000	0,00000	0,00	0,00	0,00	267.000,00

Diretriz/Macroobjetivo: Gestão Pública e Governança

Nome do programa: 9999 - RESERVA DE CONTINGÊNCIA

Data inicial:

Data final:

Objetivo do programa: Custear eventuais despesas futuras.

Indicador do programa: Apoio às Políticas Públicas e Áreas Especi **Fonte do indicador:** 5 - Outros

Ref. atual: 0,00000 **Ref. esperada do ano:** 0,00000

Órgão responsável: 40000 - SECRETARIA DE FINANÇAS

Órgão participante: 40000 - SECRETARIA DE FINANÇAS

Público-Alvo: Governo Municipal.

Ações

Produto da ação

Medida do produto

Meta física Fonte de recursos

Gasto Total/Ação (R\$)

0.9001 - RESERVA DE CONTINGÊNCIA	Reserva de contingência	-	0,00000	100 - MSC - 1.501.0000 Recursos Próprios	4.171.000,00
----------------------------------	-------------------------	---	---------	--	--------------

Total (R\$): 4.171.000,00

Ações	Detalhamento da Meta/Ano do PPA por produto da ação				Detalhamento dos Recursos/Ano do PPA em R\$			
	2022	2023	2024	2025	2022	2023	2024	2025
0.9001 - RESERVA DE CONTINGÊNCIA	0,00000	0,00000	0,00000	0,00000	760.000,00	1.000.000,00	1.108.000,00	1.303.000,00

Diretriz/Macroobjetivo: Ofertar a Educação Básica com Equidade e Qualidade, assegurando Suporte Tecnológico e Administrativo

Nome do programa: 1205 - PROGRAMA DINHEIRO DIRETO NA ESCOLA (PDDE)

Data inicial:

Data final:

Objetivo do programa: Fornecer assistência financeira as escolas, em caráter suplementar, colaborando para a manutenção e melhoria da infraestrutura física e pedagógica das escolas, além de contribuir para elevar

Indicador do programa: Número de alunos por escola **Fonte do indicador:** 3 - Unidade

Ref. atual: 0,00000 **Ref. esperada do ano:** 0,00000

Órgão responsável: 50000 - SECRETARIA DE EDUCAÇÃO, CULTURA E DESPORTO

Órgão participante: 50000 - SECRETARIA DE EDUCAÇÃO, CULTURA E DESPORTO

Público-Alvo: Escolas da Rede Municipal de Ensino.

Ações

Produto da ação

Medida do produto

Meta física Fonte de recursos

Gasto Total/Ação (R\$)

1.88 - AQUISIÇÕES DE VEÍCULOS, MOBILIÁRIOS E MATERIAS PERMANENTES	Equipamentos, móveis	-	0,00000	111 - MSC - 1.551.0000 Recursos do PDDE (Programa)	16.000,00
---	----------------------	---	---------	--	-----------

2.111 - MANUTENÇÃO DAS ATIVIDADES GERAIS DO PROGRAMA DINHEIRO	Serviços Prestados,	-	0,00000	111 - MSC - 1.551.0000 Recursos do PDDE (Programa)	41.000,00
---	---------------------	---	---------	--	-----------

Total (R\$): 57.000,00

Detalhamento da Meta/Ano do PPA por produto da ação

Detalhamento dos Recursos/Ano do PPA em R\$



Prefeitura Municipal de São João

Rua Augusto Peixoto, 31 - Centro - 55.435-000 - São João/ PE

CNPJ: 10.146.371/0001-00

Ações

	2022	2023	2024	2025	2022	2023	Chave de Autenticação	Página	2025
1.88 - AQUISIÇÕES DE VEÍCULOS, MOBILIÁRIOS E MATERIAS PERMANENTES	0,00000	0,00000	0,00000	0,00000	7.000,00	5.000,00	1687-0117-002	74 / 57	2.000,00
2.111 - MANUTENÇÃO DAS ATIVIDADES GERAIS DO PROGRAMA DINHEIRO	0,00000	0,00000	0,00000	0,00000	15.000,00	15.000,00			6.000,00





Prefeitura Municipal de São João

Rua Augusto Peixoto, 31 - Centro - 55.435-000 - São João/ PE

CNPJ: 10.146.371/0001-30

Chave de Autenticação

1687-0117-802

Página

75 / 57

Acompanhamento dos Programas e Ações

Diretriz/Macroobjetivo: Disponibilizar Transporte Escolar para Estudantes da Rede Municipal de Ensino

Nome do programa: 1204 - TRANSPORTE ESCOLAR

Data inicial:

Data final:

Objetivo do programa: Oferecer o transporte escolar aos alunos da Educação Básica, que residem em áreas distantes das Unidades Escolares Municipais, garantindo o acesso à escola.

Indicador do programa: Número de Alunos Transportados

Fonte do indicador: 3 - Unidade

Ref. atual:

0,00000

Ref. esperada do ano:

0,00000

Órgão responsável: 50000 - SECRETARIA DE EDUCAÇÃO, CULTURA E DESPORTO

Órgão participante: 50000 - SECRETARIA DE EDUCAÇÃO, CULTURA E DESPORTO

Público-Alvo: Alunos da rede municipal de ensino.

Ações	Produto da ação	Medida do produto	Meta física	Fonte de recursos	Gasto Total/Ação (R\$)
1.85 - AQUISIÇÃO DE VEÍCULOS PARA O TRANSPORTE ESCOLAR	Veículos adquiridos.	-	0,00000	113 - MSC - 1.553.0000 Recursos do PNATE (Programa	63.000,00
1.85 - AQUISIÇÃO DE VEÍCULOS PARA O TRANSPORTE ESCOLAR	Veículos adquiridos.	-	0,00000	114 - MSC - 1.569.0000 Outras Transferências de Recursos	750.000,00
1.151 - AQUISIÇÃO DE EQUIPAMENTOS, PEÇAS, MÁQUINAS E VEÍCULOS	Equipametros, peças,	-	0,00000	113 - MSC - 1.553.0000 Recursos do PNATE (Programa	60.000,00
1.151 - AQUISIÇÃO DE EQUIPAMENTOS, PEÇAS, MÁQUINAS E VEÍCULOS	Equipametros, peças,	-	0,00000	114 - MSC - 1.569.0000 Outras Transferências de Recursos	640.000,00
1.151 - AQUISIÇÃO DE EQUIPAMENTOS, PEÇAS, MÁQUINAS E VEÍCULOS	Equipametros, peças,	-	0,00000	117 - MSC - 1.571.0000 Programa Estadual de Transporte	120.000,00
2.109 - MANUTENÇÃO DAS AÇÕES DO TRANSPORTE ESCOLAR	Serviços, manutenção,	-	0,00000	113 - MSC - 1.553.0000 Recursos do PNATE (Programa	2.117.000,00
2.331 - MANUTENÇÃO DO PROGRAMA ESTADUAL DE TRANSPORTE ESCOLAR -	Serviços, manutenção,	-	0,00000	117 - MSC - 1.571.0000 Programa Estadual de Transporte	1.261.000,00
Total (R\$):					5.011.000,00

Ações	Detalhamento da Meta/Ano do PPA por produto da ação				Detalhamento dos Recursos/Ano do PPA em R\$			
	2022	2023	2024	2025	2022	2023	2024	2025
1.85 - AQUISIÇÃO DE VEÍCULOS PARA O TRANSPORTE ESCOLAR	0,00000	0,00000	0,00000	0,00000	303.000,00	510.000,00	0,00	0,00
1.151 - AQUISIÇÃO DE EQUIPAMENTOS, PEÇAS, MÁQUINAS E VEÍCULOS	0,00000	0,00000	0,00000	0,00000	0,00	0,00	530.000,00	290.000,00
2.109 - MANUTENÇÃO DAS AÇÕES DO TRANSPORTE ESCOLAR	0,00000	0,00000	0,00000	0,00000	455.000,00	754.000,00	434.000,00	474.000,00
2.331 - MANUTENÇÃO DO PROGRAMA ESTADUAL DE TRANSPORTE ESCOLAR -	0,00000	0,00000	0,00000	0,00000	130.000,00	150.000,00	261.000,00	720.000,00

Diretriz/Macroobjetivo: Elevar o nível de nutrição alimentar dos alunos através da alimentação escolar

Nome do programa: 1203 - ALIMENTAÇÃO ESCOLAR

Data inicial:

Data final:

Objetivo do programa: Assegurar o atendimento às necessidades nutricionais dos estudantes, fornecendo alimentação escolar gratuita durante sua permanência em sala de aula, contribuindo para o processo de ensin

Indicador do programa: Custo por aluno (Creches)

Fonte do indicador: 3 - Unidade

Ref. atual:

0,00000

Ref. esperada do ano:

0,00000

Órgão responsável: 50000 - SECRETARIA DE EDUCAÇÃO, CULTURA E DESPORTO

Órgão participante: 50000 - SECRETARIA DE EDUCAÇÃO, CULTURA E DESPORTO

Público-Alvo: Alunos da rede municipal de ensino.

Ações	Produto da ação	Medida do produto	Meta física	Fonte de recursos	Gasto Total/Ação (R\$)
-------	-----------------	-------------------	-------------	-------------------	------------------------



PORTAL DA TRANSPARÊNCIA
http://cloudit-solucoes.inf.br/transparencia/Municipal/download/TZ-ZOZ4T1T722404.pdf
assinado por: idUser 239



Prefeitura Municipal de São João

Rua Augusto Peixoto, 31 - Centro - 55.435-000 - São João/ PE

				Chave de Autenticação		Página		
2.108	MANUTENÇÃO DAS ATIVIDADES GERAIS DO PROGRAMA ALIMENTAÇÃO	Alimentos para os alunos	-	0,00000	103 - MSC - 1.500.1001 25% de Impostos e Transferências	1687-0117-802	76 / 57	265.000,00
2.108	MANUTENÇÃO DAS ATIVIDADES GERAIS DO PROGRAMA ALIMENTAÇÃO	Alimentos para os alunos	-	0,00000	110 - MSC - 1.550.0000 Recursos do Salário Educação (OSE)			740.000,00
2.108	MANUTENÇÃO DAS ATIVIDADES GERAIS DO PROGRAMA ALIMENTAÇÃO	Alimentos para os alunos	-	0,00000	112 - MSC - 1.552.0000 Recursos do PNAE (Programa			2.548.000,00
2.341	GESTÃO DA ALIMENTAÇÃO ESCOLAR PARA CRIANÇAS DE 0 A 6 ANOS -	GESTÃO DA ALIMENTAÇÃO	-	0,00000	103 - MSC - 1.500.1001 25% de Impostos e Transferências			6.000,00





Prefeitura Municipal de São João

Rua Augusto Peixoto, 31 - Centro - 55.435-000 - São João/ PE

CNPJ: 10.146.371/0001-30

Chave de Autenticação
1687-0117-802

Página
55 / 57

Acompanhamento dos Programas e Ações

Total (R\$): 3.559.000,00



assinado por: idUser 239

PORTAL DA TRANSPARENCIA
http://ouvidi-solucoes.inf.br/transparencia/Municipal/dowmload/Z-20241114122404.pdf

Ações

Detalhamento da Meta/Ano do PPA por produto da ação

Detalhamento dos Recursos/Ano do PPA em R\$

2022

2023

2024

2025

2022

2023

2024

2025

MANUTENÇÃO DAS ATIVIDADES GERAIS DO PROGRAMA ALIMENTAÇÃO

0,00000

0,00000

0,00000

0,00000

974.000,00

685.000,00

675.000,00

1.219.000,00

2.341 - GESTÃO DA ALIMENTAÇÃO ESCOLAR PARA CRIANÇAS DE 0 A 6 ANOS -

0,00000

0,00000

0,00000

0,00000

0,00

0,00

3.000,00

3.000,00

Diretriz/Macroobjetivo: Ofertar a Educação Básica com Equidade e Qualidade, assegurando Suporte Tecnológico e Administrativo

Nome do programa: 1202 - PROGRAMA CONSORCIAL DE ENSINO FUNDAMENTAL

Data inicial:

Data final:

Objetivo do programa: Manter as atividades do consórcio destinando recursos para pessoal, e bens essenciais à execução dos serviços transferidos a educação.

Indicador do programa: Número de Alunos Assistidos.

Fonte do indicador: 3 - Unidade

Ref. atual:

0,00000

Ref. esperada do ano:

0,00000

Órgão responsável: 50000 - SECRETARIA DE EDUCAÇÃO, CULTURA E DESPORTO

Órgão participante: 50000 - SECRETARIA DE EDUCAÇÃO, CULTURA E DESPORTO

Público-Alvo: Adolescentes População Municipal.

Ações

Produto da ação

Medida do produto

Meta física

Fonte de recursos

Gasto Total/Ação (R\$)

2.118 - GESTÃO DO NÚCLEO INTERMUNICIPAL DE EDUCAÇÃO - ENSINO

Programa de gestão

-

0,00000

136 - MSC - 1.800.000 Recursos Próprios dos Consórcios

4.000,00

2.123 - CAPACITAÇÃO DOS PROFISSIONAIS DE EDUCAÇÃO FUNDAMENTAL

Capacitação e qualificação dos

-

0,00000

136 - MSC - 1.800.000 Recursos Próprios dos Consórcios

5.000,00

Total (R\$):

9.000,00

Ações

Detalhamento da Meta/Ano do PPA por produto da ação

Detalhamento dos Recursos/Ano do PPA em R\$

2022

2023

2024

2025

2022

2023

2024

2025

2.118 - GESTÃO DO NÚCLEO INTERMUNICIPAL DE EDUCAÇÃO - ENSINO

0,00000

0,00000

0,00000

0,00000

4.000,00

0,00

0,00

0,00

2.123 - CAPACITAÇÃO DOS PROFISSIONAIS DE EDUCAÇÃO FUNDAMENTAL

0,00000

0,00000

0,00000

0,00000

5.000,00

0,00

0,00

0,00

Diretriz/Macroobjetivo: Ofertar a Educação Básica com Equidade e Qualidade, assegurando Suporte Tecnológico e Administrativo

Nome do programa: 1201 - GESTÃO DAS ATIVIDADES DO FUNDO MUNICIPAL EDUCAÇÃO

Data inicial:

Data final:

Objetivo do programa: Fortalecer a rede de educação básica do município através das ações de gestão do Fundo Municipal de Educação.

Indicador do programa: Programa de gestão administrativa não é

Fonte do indicador: 7 - Não se aplica

Ref. atual:

0,00000

Ref. esperada do ano:

0,00000

Órgão responsável: 50000 - SECRETARIA DE EDUCAÇÃO, CULTURA E DESPORTO

Órgão participante: 50000 - SECRETARIA DE EDUCAÇÃO, CULTURA E DESPORTO

Público-Alvo: Agentes públicos do Fundo Municipal de Educação e população do município.

Ações

Produto da ação

Medida do produto

Meta física

Fonte de recursos

Gasto Total/Ação (R\$)

0.138 - AMORTIZAÇÃO DA DÍVIDA

Amortização da dívida.

-

0,00000

103 - MSC - 1.500.1001 25% de Impostos e Transferências

115.000,00

1.87 - DESAPROPRIAÇÃO E/OU AQUISIÇÃO DE IMÓVEIS

Desapropriação, e ou

-

0,00000

103 - MSC - 1.500.1001 25% de Impostos e Transferências

106.000,00

1.92 - MELHORIA E EXPANSÃO DA SECRETARIA DE EDUCAÇÃO

Máquinas, Equipamentos

-

0,00000

103 - MSC - 1.500.1001 25% de Impostos e Transferências

234.600,00



Prefeitura Municipal de São João

Rua Augusto Peixoto, 31 - Centro - 55.435-000 - São João/ PE

1.92 - MELHORIA E EXPANSÃO DA SECRETARIA DE EDUCAÇÃO	Máquinas, Equipamentos	-	0,00000	116 - MSC - 1.571.0000 Transferências do Estado	1.316.000,00
2.106 - AÇÕES SUPLEMENTARES PARA O DESENVOLVIMENTO DA EDUCAÇÃO	Fardamento, material didático	-	0,00000	103 - MSC - 1.500.1001 25% de Impostos e Transferências	230.000,00
2.107 - GESTÃO ADMINISTRATIVA DO FUNDO MUNICIPAL DE EDUCAÇÃO	Programa de gestão	-	0,00000	103 - MSC - 1.500.1001 25% de Impostos e Transferências	9.526.880,74
Total (R\$):					3.559.000,00

Chave de Autenticação
1687-0117-802

Página
55 / 57

Acompanhamento dos Programas e Ações





Prefeitura Municipal de São João

Rua Augusto Peixoto, 31 - Centro - 55.435-000 - São João/ PE

CNPJ: 10.146.371/0001-30

Chave de Autenticação
1687-0117-802

Página
56 / 57

Acompanhamento dos Programas e Ações

Total (R\$): 11.528.480,74

Ações	Detalhamento da Meta/Ano do PPA por produto da ação				Detalhamento dos Recursos/Ano do PPA em R\$			
	2022	2023	2024	2025	2022	2023	2024	2025
AMORTIZAÇÃO DA DÍVIDA	0,00000	0,00000	0,00000	0,00000	20.000,00	13.000,00	41.000,00	41.000,00
1.87 - DESAPROPRIAÇÃO E/OU AQUISIÇÃO DE IMÓVEIS	0,00000	0,00000	0,00000	0,00000	35.000,00	23.000,00	25.000,00	23.000,00
1.92 - MELHORIA E EXPANSÃO DA SECRETARIA DE EDUCAÇÃO	0,00000	0,00000	0,00000	0,00000	105.600,00	455.000,00	463.000,00	527.000,00
1.106 - AÇÕES SUPLEMENTARES PARA O DESENVOLVIMENTO DA EDUCAÇÃO	0,00000	0,00000	0,00000	0,00000	110.000,00	120.000,00	0,00	0,00
1.107 - GESTÃO ADMINISTRATIVA DO FUNDO MUNICIPAL DE EDUCAÇÃO -	0,00000	0,00000	0,00000	0,00000	1.133.400,74	898.980,00	3.391.510,00	4.102.990,00

Diretriz/Macroobjetivo: Desenvolvimento Econômico Urbano e Rural

Nome do programa: 418 - PROMOÇÃO DE COMÉRCIO DE PRODUTOS AGRÍCOLAS

Data inicial:

Data final:

Objetivo do programa: Investimento em educação e novas tecnologias, consolidar evolução socioeconômica da agricultura familiar brasileira e equilibrar a situação em relação as necessidades da população.

Indicador do programa: Sipeagro

Fonte do indicador: 7 - Não se aplica

Ref. atual:

0,00000

Ref. esperada do ano:

0,00000

Órgão responsável: 90000 - FUNDO DE DESENVOLVIMENTO DO MUNICÍPIO - FEM

Órgão participante: 90000 - FUNDO DE DESENVOLVIMENTO DO MUNICÍPIO - FEM

Público-Alvo: Agricultor familiar, pequeno produtor familiar, extrativistas assentados da reforma agrária, irrigantes, povos, comunidades tradicionais e população ribeirinha.

Ações	Produto da ação	Medida do produto	Meta física	Fonte de recursos	Gasto Total/Ação (R\$)
1.56 - RECUPERAÇÃO E REFORMA DE AÇOUQUES E MERCADOS PÚBLICOS	Execução de obras para	-	0,00000	100 - MSC - 1.501.0000 Recursos Próprios	22.000,00
1.56 - RECUPERAÇÃO E REFORMA DE AÇOUQUES E MERCADOS PÚBLICOS	Execução de obras para	-	0,00000	132 - MSC - 1.701.0000 FEM - Fundo de Desenvolvimento	900.000,00
Total (R\$):					922.000,00

Ações	Detalhamento da Meta/Ano do PPA por produto da ação				Detalhamento dos Recursos/Ano do PPA em R\$			
	2022	2023	2024	2025	2022	2023	2024	2025
1.56 - RECUPERAÇÃO E REFORMA DE AÇOUQUES E MERCADOS PÚBLICOS	0,00000	0,00000	0,00000	0,00000	160.000,00	252.000,00	255.000,00	255.000,00

Diretriz/Macroobjetivo: Gestão Pública e Governança

Nome do programa: 403 - GESTÃO ADMINISTRATIVA DOS ÓRGÃOS DO GOVERNO

Data inicial:

Data final:

Objetivo do programa: Realizar a gestão administrativa e financeira, controlar, monitorar e avaliar as contas públicas.

Indicador do programa: Programa de gestão administrativa não é

Fonte do indicador: 7 - Não se aplica

Ref. atual:

0,00000

Ref. esperada do ano:

0,00000

Órgão responsável: 40000 - SECRETARIA DE FINANÇAS

Órgão participante: 40000 - SECRETARIA DE FINANÇAS

Público-Alvo: População Geral.

Ações	Produto da ação	Medida do produto	Meta física	Fonte de recursos	Gasto Total/Ação (R\$)
1.9 - AQUISIÇÃO DE MÓVEIS, MÁQUINAS E EQUIPAMENTOS DIVERSOS	Equipamentos e matérias	-	0,00000	100 - MSC - 1.501.0000 Recursos Próprios	35.000,00
2.25 - MANUTENÇÃO DA SECRETARIA DE FINANÇAS	Serviços, manutenção,	-	0,00000	100 - MSC - 1.501.0000 Recursos Próprios	3.200.970,00

assinado por: idUser_239



Prefeitura Municipal de São João

Rua Augusto Peixoto , 31 - Centro - 55.435-000 - São João/ PE

CNPJ: 10.146.371/0001-30

	Chave de Autenticação: 1687-0117-802	Página: 56 / 57	3.235.970,00
--	--	---------------------------	--------------

Detalhamento da Meta/Ano do PPA por produto da ação

Detalhamento dos Recursos/Ano do PPA em R\$

Acompanhamento dos Programas e Ações

Total (R\$): 11.528.480,74





Prefeitura Municipal de São João

Rua Augusto Peixoto , 31 - Centro - 55.435-000 - São João/ PE

CNPJ: 10.146.371/0001-30

Chave de Autenticação

1687-0117-802

Página

57 / 57

Acompanhamento dos Programas e Ações

Ações								
	2022	2023	2024	2025	2022	2023	2024	2025
ADQUISIÇÃO DE MÓVEIS, MÁQUINAS E EQUIPAMENTOS DIVERSOS	0,00000	0,00000	0,00000	0,00000	10.000,00	5.000,00	10.000,00	10.000,00
MANUTENÇÃO DA SECRETARIA DE FINANÇAS	0,00000	0,00000	0,00000	0,00000	390.000,00	465.020,00	1.067.950,00	1.278.000,00





Prefeitura Municipal de São João

Rua Augusto Peixoto, 31 - Centro - 55.435-000 - São João/ PE

CNPJ: 10.146.371/0001-30

Chave de Autenticação

1394-2117-658

Página

1 / 2

Valores Previstos na Despesa PPA por Natureza da Despesa Consolidado

PPA 2022 - 2025 - Valores em R\$

Natureza da Despesa	Valor global	2022	2023	2024	2025	Total
1.1.71.70	Rateio pela Participação em Consórcio Público	5.577,90				5.577,90
1.1.90.01	Aposentadorias, Reserva Remunerada e Reformas	8.707.000,00	12.005.000,00	12.435.020,00	13.048.240,00	46.195.260,00
1.1.90.03	Pensões	1.338.080,00	1.605.000,00	2.074.000,00	1.773.000,00	6.790.080,00
1.1.90.04	Contratação por Tempo Determinado	6.898.745,25	9.799.700,00	11.224.000,00	15.018.000,00	42.940.445,25
3.1.90.08	Outros Benefícios Assistenciais do servidor e do militar	83.510,74	90.980,00	67.750,00	101.760,00	344.000,74
3.1.90.11	Vencimentos e Vantagens Fixas – Pessoal Civil	20.343.714,74	25.978.000,00	32.157.780,00	38.467.100,00	116.946.594,74
3.1.90.13	Obrigações Patronais	2.175.504,74	3.264.500,00	3.983.950,00	4.857.000,00	14.280.954,74
3.1.90.16	Outras Despesas Variáveis – Pessoal Civil	216.791,05	395.500,00	440.500,00	505.900,00	1.558.691,05
3.1.90.86	Compensações a Regimes de Previdência				10.000,00	10.000,00
3.1.90.91	Sentenças Judiciais	251.000,00	144.300,00	260.000,00	332.400,00	987.700,00
3.1.90.92	Despesas de Exercícios Anteriores	45.317,37	39.000,00	45.000,00	94.000,00	223.317,37
3.1.90.93	Indenizações e Restituições	6.000,00	20.000,00	20.000,00	20.000,00	66.000,00
3.1.90.94	Indenizações e Restituições Trabalhistas	392.568,95	431.020,00	312.000,00	356.600,00	1.492.188,95
3.1.90.96	Ressarcimento de Despesas de Pessoal Requisitado	157.000,00	57.000,00	61.000,00	72.000,00	347.000,00
3.1.91.13	Obrigações Patronais	7.366.000,00	7.721.000,00	10.863.000,00	12.719.000,00	38.669.000,00
3.2.90.21	Juros sobre a Dívida por Contrato	50.520,00	16.000,00	16.000,00	17.000,00	99.520,00
3.2.90.22	Outros Encargos sobre a Dívida por Contrato	16.480,00	2.000,00	2.000,00	7.000,00	27.480,00
3.2.91.21	Juros sobre a Dívida por Contrato	20.000,00				20.000,00
3.2.91.22	Outros Encargos sobre a Dívida por Contrato	20.000,00	10.000,00	10.000,00	5.000,00	45.000,00
3.3.50.41	Contribuições				58.000,00	58.000,00
3.3.50.43	Subvenções Sociais	1.000,00	1.000,00	15.000,00	66.000,00	83.000,00
3.3.71.70	Rateio pela Participação em Consórcio Público	8.694,73		80.000,00	80.000,00	168.694,73
3.3.72.30	Material de Consumo			10.000,00	10.000,00	20.000,00
3.3.72.39	Outros Serviços de Terceiros - Pessoa Jurídica			20.000,00	20.000,00	40.000,00
3.3.72.70	Rateio pela Participação em Consórcio Público			10.000,00	10.000,00	20.000,00
3.3.90.08	Outros Benefícios Assistenciais do servidor e do militar	33.000,00	41.000,00	71.000,00	189.220,00	334.220,00
3.3.90.14	Diárias – Civil	323.009,47	390.000,00	687.000,00	674.600,00	2.074.609,47
3.3.90.18	Auxílio Financeiro a Estudantes				14.000,00	14.000,00
3.3.90.30	Material de Consumo	6.710.805,26	11.049.900,00	11.130.250,00	11.406.300,00	40.297.255,26
3.3.90.31	Premiações Culturais, Artísticas, Científicas, Desportivas e Outras	14.000,00	5.000,00	11.000,00	125.000,00	155.000,00
3.3.90.32	Material, Bem ou Serviço para Distribuição Gratuita	801.000,00	1.414.070,00	1.604.000,00	1.568.000,00	5.387.070,00
3.3.90.33	Passagens e Despesas com Locomoção	98.643,68	71.500,00	68.500,00	107.500,00	346.143,68
3.3.90.34	Outras Despesas de Pessoal decorrentes de Contratos de Terceirização	55.000,00	525.000,00	472.000,00	127.510,00	1.179.510,00
3.3.90.35	Serviços de Consultoria	834.313,68	968.500,00	1.284.000,00	1.248.760,00	4.335.573,68
3.3.90.36	Outros Serviços de Terceiros – Pessoa Física	1.828.464,56	2.874.030,00	2.750.250,00	2.687.500,00	10.140.244,56
3.3.90.39	Outros Serviços de Terceiros - Pessoa Jurídica	8.654.232,11	15.557.000,00	16.598.000,00	18.084.500,00	58.893.732,11
3.3.90.40	Serviços de Tecnologia da Informação e Comunicação - Pessoa Jurídica	58.000,00	34.000,00	94.000,00	135.990,00	321.990,00
3.3.90.41	Contribuições	257.464,74	286.000,00	117.000,00	362.100,00	1.022.564,74
3.3.90.45	Subvenções Econômicas	3.000,00				3.000,00
3.3.90.46	Auxílio-Alimentação	3.090,00				3.090,00
3.3.90.47	Obrigações Tributárias e Contributivas	673.688,10	1.019.000,00	1.170.000,00	1.301.000,00	4.163.688,10
3.3.90.48	Outros Auxílios Financeiros a Pessoas Físicas	98.000,00	75.000,00	74.000,00	104.000,00	351.000,00
3.3.90.91	Sentenças Judiciais	147.170,00	120.000,00	175.000,00	153.000,00	595.170,00
3.3.90.92	Despesas de Exercícios Anteriores	161.618,43	522.000,00	292.000,00	190.000,00	1.165.618,43



Prefeitura Municipal de São João

Rua Augusto Peixoto, 31 - Centro - 55.435-000 - São João/ PE

CNPJ: 10.146.371/0001-30

Chave de Autenticação

1394-2117-658

Página

2 / 2

Valores Previstos na Despesa PPA por Natureza da Despesa Consolidado

PPA 2022 - 2025 - Valores em R\$

Natureza da Despesa	Valor global	2022	2023	2024	2025	Total
3.90.93 Indenizações e Restituições		110.000,00	148.000,00	237.000,00	305.000,00	800.000,00
3.90.94 Indenizações e Restituições Trabalhistas		10.000,00	60.000,00			70.000,00
3.91.97 Aporte para Cobertura do Déficit Atuarial do RPPS					10.000,00	10.000,00
3.93.30 Material de Consumo				18.000,00	19.020,00	37.020,00
3.3.93.39 Outros Serviços de Terceiros - Pessoa Jurídica				20.000,00	20.000,00	40.000,00
4.4.71.70 Rateio pela Participação em Consórcio Público		847,37				847,37
4.4.90.51 Obras e Instalações		4.038.405,02	6.098.000,00	5.687.500,00	6.916.500,00	22.740.405,02
4.4.90.52 Equipamentos e Material Permanente		2.584.482,11	2.882.000,00	4.187.500,00	4.958.500,00	14.612.482,11
4.4.90.61 Aquisição de Imóveis		30.260,00	20.000,00	125.000,00	125.000,00	300.260,00
4.5.90.61 Aquisição de Imóveis		52.000,00	50.000,00	52.000,00	50.000,00	204.000,00
4.6.90.71 Principal da Dívida Contratual Resgatado		492.000,00	1.200.000,00	1.248.000,00	1.504.000,00	4.444.000,00
4.6.91.71 Principal da Dívida Contratual Resgatado		280.000,00	10.000,00	200.000,00	250.000,00	740.000,00
9.9.99.99 A Classificar		1.760.000,00	1.000.000,00	1.120.000,00	1.315.000,00	5.195.000,00
Total geral		78.216.000,00	108.000.000,00	123.600.000,00	141.600.000,00	451.416.000,00


 PORTAL DA TRANSPARENCIA
<http://cloudit-solucoes.inf.br/transparencia/Municipal/download/12-20241114122404.pdf>
 assinado por: idUser 239