

## LEI Nº 795, DE 13 DE MARÇO DE 2024.

EMENTA: Concede reajuste salarial aos profissionais da Educação atualizando os anexos III e IV da Lei 582/2015 e dá outras providências.

**O PREFEITO DO MUNICÍPIO DE JUPI ESTADO DE PERNAMBUCO**, no uso de suas atribuições legais, conferidas pela Constituição Federal, Constituição Estadual e Artigo 45 inciso I da Lei Orgânica deste Município, faz saber que a Câmara **APROVOU** e **EU SANCIONO** a presente Lei:

**Art. 1º.** Fica o chefe do Poder Executivo Municipal, autorizado, a conceder reajuste salarial, incidentes sobre o valor do vencimento base, aos profissionais do Grupo Ocupacional do Magistério, na ordem de 3,62% (três inteiros e sessenta e dois centésimos por cento), atualizando os anexos III e IV da Lei Municipal nº 582 de 27 de agosto de 2015, dos cargos correspondentes a este grupo ocupacional.

**Art. 2º.** Fica o chefe do Poder Executivo Municipal, autorizado, a conceder reajuste salarial aos profissionais do Grupo Ocupacional de Apoio Técnico Administrativo e Serviços Auxiliares, na ordem de 7% (sete por cento) atualizando as planilhas de vencimentos que compõem os anexos III e IV da Lei Municipal 582 de 27 de agosto de 2015, dos cargos correspondentes a este grupo ocupacional.

**Art. 3º.** Os anexos III e IV de que trata os artigos anteriores, constará de 16 (dezesesseis) planilhas acopladas a esta Lei.

**Art. 4º.** O reajuste salarial de que tratam os artigos anteriores terá efeito financeiro a partir de primeiro de janeiro do corrente ano de 2024.

**Art. 5º.** As despesas de que tratam os artigos anteriores, correrão por conta de dotações orçamentárias constantes do Orçamento deste corrente exercício.

**Art. 6º.** Esta Lei entra em vigor na data de sua publicação no local de costume.

**Art. 7º.** Revogam-se as disposições em contrário.

Palácio Municipal Adalberto Teixeira Lima, Jupi-PE, em 14 de março de 2024.

  
**Antônio Marcos Patriota**  
Prefeito



LEI Nº 795/2024

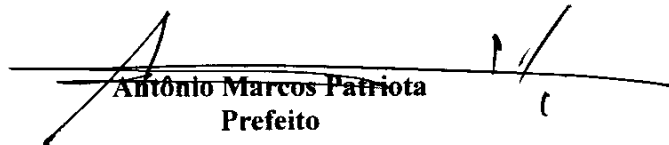
ANEXO III

|  |   |              |
|--|---|--------------|
| GRADE DE VENCIMENTOS MENSAIS,<br>PARA PROFISSIONAIS DO<br>MAGISTÉRIO | JORNADA DE TRABALHO DE 200<br>(duzentas) HORAS MENSAIS. | Tabela nº 01 |
|--|---|--------------|

CARGO: PROFESSOR(A)

| NÍVEIS  |                                   | FAIXAS | SÉRIES DE CLASSES |                |                 |                 |                 |                 |
|---------|-----------------------------------|--------|-------------------|----------------|-----------------|-----------------|-----------------|-----------------|
| SIMBOLO | HABILITAÇÃO                       |        | A                 | B              | C               | D               | E               | F               |
|         |                                   |        | 1 a 5<br>anos     | 5 a 10<br>anos | 10 a 15<br>anos | 15 a 20<br>anos | 20 a 25<br>anos | 25 a 30<br>anos |
| V       | DOUTORADO                         | d      | 6.607,03          | 6.937,38       | 7.284,25        | 7.648,46        | 8.030,88        | 8.432,43        |
|         |                                   | c      | 6.414,59          | 6.735,32       | 7.072,08        | 7.425,69        | 7.796,97        | 8.186,82        |
|         |                                   | b      | 6.227,76          | 6.539,14       | 6.866,10        | 7.209,41        | 7.569,88        | 7.948,37        |
|         |                                   | a      | 6.046,37          | 6.348,66       | 6.666,12        | 6.999,42        | 7.349,40        | 7.716,86        |
| IV      | MESTRADO                          | d      | 6.206,60          | 6.516,93       | 6.842,78        | 7.184,92        | 7.544,16        | 7.921,37        |
|         |                                   | c      | 6.025,83          | 6.327,12       | 6.643,47        | 6.975,65        | 7.324,43        | 7.690,65        |
|         |                                   | b      | 5.850,32          | 6.142,83       | 6.449,97        | 6.772,47        | 7.111,10        | 7.466,65        |
|         |                                   | a      | 5.679,92          | 5.963,92       | 6.262,11        | 6.575,22        | 6.903,98        | 7.249,18        |
| III     | ESPECIALIZAÇÃO /<br>PÓS-GRADUAÇÃO | d      | 5.806,18          | 6.096,48       | 6.401,31        | 6.721,37        | 7.057,44        | 7.410,31        |
|         |                                   | c      | 5.637,06          | 5.918,92       | 6.214,86        | 6.525,61        | 6.851,89        | 7.194,48        |
|         |                                   | b      | 5.472,88          | 5.746,52       | 6.033,85        | 6.335,54        | 6.652,32        | 6.984,93        |
|         |                                   | a      | 5.313,47          | 5.579,15       | 5.858,10        | 6.151,01        | 6.458,56        | 6.781,49        |
| II      | LICENCIATURA<br>PLENA             | d      | 5.405,75          | 5.676,04       | 5.959,84        | 6.257,83        | 6.570,72        | 6.899,26        |
|         |                                   | c      | 5.248,30          | 5.510,72       | 5.786,25        | 6.075,56        | 6.379,34        | 6.698,31        |
|         |                                   | b      | 5.095,44          | 5.350,21       | 5.617,72        | 5.898,61        | 6.193,54        | 6.503,21        |
|         |                                   | a      | 4.947,03          | 5.194,38       | 5.454,10        | 5.726,80        | 6.013,14        | 6.313,80        |
| I       | NÍVEL ESPECIAL /<br>MAGISTÉRIO    | d      | 5.005,32          | 5.255,59       | 5.518,37        | 5.794,29        | 6.084,00        | 6.388,20        |
|         |                                   | c      | 4.859,54          | 5.102,51       | 5.357,64        | 5.625,52        | 5.906,80        | 6.202,14        |
|         |                                   | b      | 4.718,00          | 4.953,90       | 5.201,59        | 5.461,67        | 5.734,76        | 6.021,49        |
|         |                                   | a      | 4.580,58          | 4.809,61       | 5.050,09        | 5.302,59        | 5.567,72        | 5.846,11        |

PERCENTUAL ENTRE AS FAIXAS IGUAL A 3%  
 PERCENTUAL ENTRE AS CLASSES IGUAL A 5%  
 PERCENTUAL ENTRE OS NÍVEIS I E II IGUAL A 8%  
 PERCENTUAL ENTRE OS NÍVEIS I E III IGUAL A 16%  
 PERCENTUAL ENTRE OS NÍVEIS I E IV IGUAL A 24%  
 PERCENTUAL ENTRE OS NÍVEIS I E V IGUAL A 32%

  
**Antônio Marcos Patriota**  
 Prefeito



PORTAL DA TRANSPARENCIA  
<http://cloud.it-solucoes.inf.br/transparenciaMunicipal/download/13-20240315123916.pdf>  
 assinado por: idUser:239

LEI Nº 795/2024

ANEXO III

|  |  |              |
|--|--|--------------|
| GRADE DE VENCIMENTOS MENSAIS,<br>PARA PROFISSIONAIS DO<br>MAGISTÉRIO | JORNADA DE TRABALHO DE 150<br>(cento e cinquenta) HORAS<br>MENSALIS. | Tabela nº 02 |
|--|--|--------------|

CARGO: PROFESSOR(A)

| NÍVEIS  |                                   | FAIXAS | SÉRIES DE CLASSES |                |                 |                 |                 |                 |
|---------|-----------------------------------|--------|-------------------|----------------|-----------------|-----------------|-----------------|-----------------|
| SIMBOLO | HABILITAÇÃO                       |        | A                 | B              | C               | D               | E               | F               |
|         |                                   |        | 1 a 5<br>anos     | 5 a 10<br>anos | 10 a 15<br>anos | 15 a 20<br>anos | 20 a 25<br>anos | 25 a 30<br>anos |
| V       | DOUTORADO                         | d      | 4.955,26          | 5.203,03       | 5.463,18        | 5.736,34        | 6.023,15        | 6.324,31        |
|         |                                   | c      | 4.810,93          | 5.051,48       | 5.304,06        | 5.569,26        | 5.847,72        | 6.140,11        |
|         |                                   | b      | 4.670,81          | 4.904,35       | 5.149,57        | 5.407,05        | 5.677,40        | 5.961,27        |
|         |                                   | a      | 4.534,77          | 4.761,51       | 4.999,58        | 5.249,56        | 5.512,04        | 5.787,64        |
| IV      | MESTRADO                          | d      | 4.654,94          | 4.887,69       | 5.132,08        | 5.388,68        | 5.658,11        | 5.941,02        |
|         |                                   | c      | 4.519,36          | 4.745,33       | 4.982,60        | 5.231,73        | 5.493,31        | 5.767,98        |
|         |                                   | b      | 4.387,73          | 4.607,12       | 4.837,47        | 5.079,35        | 5.333,31        | 5.599,98        |
|         |                                   | a      | 4.259,93          | 4.472,93       | 4.696,58        | 4.931,41        | 5.177,98        | 5.436,87        |
| III     | ESPECIALIZAÇÃO /<br>PÓS-GRADUAÇÃO | d      | 4.354,63          | 4.572,36       | 4.800,97        | 5.041,02        | 5.293,07        | 5.557,73        |
|         |                                   | c      | 4.227,79          | 4.439,18       | 4.661,14        | 4.894,20        | 5.138,91        | 5.395,85        |
|         |                                   | b      | 4.104,65          | 4.309,88       | 4.525,38        | 4.751,65        | 4.989,23        | 5.238,69        |
|         |                                   | a      | 3.985,10          | 4.184,35       | 4.393,57        | 4.613,25        | 4.843,91        | 5.086,11        |
| II      | LICENCIATURA<br>PLENA             | d      | 4.054,31          | 4.257,02       | 4.469,87        | 4.693,37        | 4.928,03        | 5.174,44        |
|         |                                   | c      | 3.936,22          | 4.133,03       | 4.339,68        | 4.556,67        | 4.784,50        | 5.023,72        |
|         |                                   | b      | 3.821,57          | 4.012,65       | 4.213,28        | 4.423,95        | 4.645,15        | 4.877,40        |
|         |                                   | a      | 3.710,26          | 3.895,78       | 4.090,57        | 4.295,09        | 4.509,85        | 4.735,34        |
| I       | NÍVEL ESPECIAL /<br>MAGISTÉRIO    | d      | 3.753,99          | 3.941,69       | 4.138,77        | 4.345,71        | 4.562,99        | 4.791,14        |
|         |                                   | c      | 3.644,65          | 3.826,88       | 4.018,22        | 4.219,14        | 4.430,09        | 4.651,60        |
|         |                                   | b      | 3.538,49          | 3.715,42       | 3.901,19        | 4.096,25        | 4.301,06        | 4.516,11        |
|         |                                   | a      | 3.435,43          | 3.607,20       | 3.787,56        | 3.976,94        | 4.175,79        | 4.384,58        |

PERCENTUAL ENTRE AS FAIXAS IGUAL A 3%  
 PERCENTUAL ENTRE AS CLASSES IGUAL A 5%  
 PERCENTUAL ENTRE OS NÍVEIS I E II IGUAL A 8%  
 PERCENTUAL ENTRE OS NÍVEIS I E III IGUAL A 16%  
 PERCENTUAL ENTRE OS NÍVEIS I E IV IGUAL A 24%  
 PERCENTUAL ENTRE OS NÍVEIS I E V IGUAL A 32%

  
**Antônio Marcos Patriota**  
 Prefeito



PORTAL DA TRANSPARENCIA  
<http://cloud.it-solucoes.inf.br/transparenciaMunicipal/download/13-20240315123916.pdf>  
 assinado por: idUser:239

**LEI Nº 795/2024**


**ANEXO III**

|  |  |              |
|--|--|--------------|
| GRADE DE VENCIMENTOS MENSAIS,<br>PARA PROFISSIONAIS DO<br>MAGISTÉRIO | JORNADA DE TRABALHO DE 100<br>(cem) HORAS MENSAIS. | Tabela nº 03 |
|--|--|--------------|

**CARGO: PROFESSOR(A)**

| NÍVEIS  |                                   | FAIXAS | SÉRIES DE CLASSES |                |                 |                 |                 |                 |
|---------|-----------------------------------|--------|-------------------|----------------|-----------------|-----------------|-----------------|-----------------|
| SIMBOLO | HABILITAÇÃO                       |        | A                 | B              | C               | D               | E               | F               |
|         |                                   |        | 1 a 5<br>anos     | 5 a 10<br>anos | 10 a 15<br>anos | 15 a 20<br>anos | 20 a 25<br>anos | 25 a 30<br>anos |
| V       | DOUTORADO                         | d      | 3.303,51          | 3.468,69       | 3.642,12        | 3.824,23        | 4.015,44        | 4.216,21        |
|         |                                   | c      | 3.207,29          | 3.367,66       | 3.536,04        | 3.712,84        | 3.898,49        | 4.093,41        |
|         |                                   | b      | 3.113,88          | 3.269,57       | 3.433,05        | 3.604,70        | 3.784,94        | 3.974,19        |
|         |                                   | a      | 3.023,18          | 3.174,34       | 3.333,06        | 3.499,71        | 3.674,70        | 3.858,43        |
| IV      | MESTRADO                          | d      | 3.103,30          | 3.258,47       | 3.421,39        | 3.592,46        | 3.772,08        | 3.960,69        |
|         |                                   | c      | 3.012,91          | 3.163,56       | 3.321,74        | 3.487,82        | 3.662,21        | 3.845,33        |
|         |                                   | b      | 2.925,16          | 3.071,42       | 3.224,99        | 3.386,24        | 3.555,55        | 3.733,33        |
|         |                                   | a      | 2.839,96          | 2.981,96       | 3.131,06        | 3.287,61        | 3.451,99        | 3.624,59        |
| III     | ESPECIALIZAÇÃO /<br>PÓS-GRADUAÇÃO | d      | 2.903,09          | 3.048,24       | 3.200,65        | 3.360,69        | 3.528,72        | 3.705,16        |
|         |                                   | c      | 2.818,53          | 2.959,46       | 3.107,43        | 3.262,80        | 3.425,94        | 3.597,24        |
|         |                                   | b      | 2.736,44          | 2.873,26       | 3.016,92        | 3.167,77        | 3.326,16        | 3.492,47        |
|         |                                   | a      | 2.656,74          | 2.789,57       | 2.929,05        | 3.075,50        | 3.229,28        | 3.390,74        |
| II      | LICENCIATURA<br>PLENA             | d      | 2.702,87          | 2.838,02       | 2.979,92        | 3.128,92        | 3.285,36        | 3.449,63        |
|         |                                   | c      | 2.624,15          | 2.755,36       | 2.893,13        | 3.037,78        | 3.189,67        | 3.349,15        |
|         |                                   | b      | 2.547,72          | 2.675,10       | 2.808,86        | 2.949,30        | 3.096,77        | 3.251,61        |
|         |                                   | a      | 2.473,51          | 2.597,19       | 2.727,05        | 2.863,40        | 3.006,57        | 3.156,90        |
| I       | NÍVEL ESPECIAL /<br>MAGISTÉRIO    | d      | 2.502,86          | 2.627,79       | 2.759,18        | 2.897,14        | 3.042,00        | 3.194,10        |
|         |                                   | c      | 2.429,77          | 2.551,26       | 2.678,82        | 2.812,76        | 2.953,40        | 3.101,07        |
|         |                                   | b      | 2.359,00          | 2.476,95       | 2.600,80        | 2.730,84        | 2.867,38        | 3.010,75        |
|         |                                   | a      | 2.290,29          | 2.404,80       | 2.525,04        | 2.651,30        | 2.783,86        | 2.923,05        |

PERCENTUAL ENTRE AS FAIXAS IGUAL A 3%  
 PERCENTUAL ENTRE AS CLASSES IGUAL A 5%  
 PERCENTUAL ENTRE OS NÍVEIS I E II IGUAL A 8%  
 PERCENTUAL ENTRE OS NÍVEIS I E III IGUAL A 16%  
 PERCENTUAL ENTRE OS NÍVEIS I E IV IGUAL A 24%  
 PERCENTUAL ENTRE OS NÍVEIS I E V IGUAL A 32%

  
 Antônio Marcos Patriota  
 Prefeito



PORTAL DA TRANSPARENCIA  
<http://cloud.it-solucoes.inf.br/transparenciaMunicipal/download/13-20240315123916.pdf>  
 assinado por: idUser:239

LEI Nº 795/2024

ANEXO III

|  |  |              |
|--|--|--------------|
| GRADE DE VENCIMENTOS MENSAIS, para Profissionais de Apoio Técnico Administrativo e Serviços Auxiliares da Educação | JORNADA DE TRABALHO DE 30 (trinta) HORAS SEMANAIS. | Tabela nº 04 |
|--|--|--------------|

CARGO: NUTRICIONISTA ESCOLAR

| NÍVEIS  |                                | FAIXAS | SÉRIES DE CLASSES |             |              |              |              |              |
|---------|--------------------------------|--------|-------------------|-------------|--------------|--------------|--------------|--------------|
| SIMBOLO | HABILITAÇÃO                    |        | A                 | B           | C            | D            | E            | F            |
|         |                                |        | 1 a 5 anos        | 5 a 10 anos | 10 a 15 anos | 15 a 20 anos | 20 a 25 anos | 25 a 30 anos |
| IV      | DOUTORADO                      | d      | 3.978,89          | 4.098,26    | 4.221,21     | 4.347,84     | 4.478,28     | 4.612,63     |
|         |                                | c      | 3.863,00          | 3.978,89    | 4.098,26     | 4.221,21     | 4.347,84     | 4.478,28     |
|         |                                | b      | 3.750,49          | 3.863,00    | 3.978,89     | 4.098,26     | 4.221,21     | 4.347,84     |
|         |                                | a      | 3.641,25          | 3.750,49    | 3.863,00     | 3.978,89     | 4.098,26     | 4.221,21     |
| III     | MESTRADO                       | d      | 3.789,42          | 3.903,11    | 4.020,20     | 4.140,80     | 4.265,03     | 4.392,98     |
|         |                                | c      | 3.679,05          | 3.789,42    | 3.903,11     | 4.020,20     | 4.140,80     | 4.265,03     |
|         |                                | b      | 3.571,89          | 3.679,05    | 3.789,42     | 3.903,11     | 4.020,20     | 4.140,80     |
|         |                                | a      | 3.467,86          | 3.571,89    | 3.679,05     | 3.789,42     | 3.903,11     | 4.020,20     |
| II      | ESPECIALIZAÇÃO / PÓS-GRADUAÇÃO | d      | 3.608,97          | 3.717,24    | 3.828,76     | 3.943,62     | 4.061,93     | 4.183,79     |
|         |                                | c      | 3.503,86          | 3.608,97    | 3.717,24     | 3.828,76     | 3.943,62     | 4.061,93     |
|         |                                | b      | 3.401,80          | 3.503,86    | 3.608,97     | 3.717,24     | 3.828,76     | 3.943,62     |
|         |                                | a      | 3.302,72          | 3.401,80    | 3.503,86     | 3.608,97     | 3.717,24     | 3.828,76     |
| I       | NÍVEL SUPERIOR                 | d      | 3.437,12          | 3.540,23    | 3.646,44     | 3.755,83     | 3.868,51     | 3.984,56     |
|         |                                | c      | 3.337,01          | 3.437,12    | 3.540,23     | 3.646,44     | 3.755,83     | 3.868,51     |
|         |                                | b      | 3.239,81          | 3.337,01    | 3.437,12     | 3.540,23     | 3.646,44     | 3.755,83     |
|         |                                | a      | 3.145,45          | 3.239,81    | 3.337,01     | 3.437,12     | 3.540,23     | 3.646,44     |

PERCENTUAL ENTRE AS FAIXAS IGUAL A 3%

PERCENTUAL ENTRE AS CLASSES IGUAL A 3%

PERCENTUAL ENTRE OS NÍVEIS I E II IGUAL A 5%

PERCENTUAL ENTRE OS NÍVEIS II E III IGUAL A 5%

PERCENTUAL ENTRE OS NÍVEIS III E IV IGUAL A 5%

  
**Antônio Marcos Patriota**  
 Prefeito



LEI N° 795/2024

ANEXO III

|  |  |              |
|--|--|--------------|
| GRADE DE VENCIMENTOS MENSAIS, para Profissionais de Apoio Técnico Administrativo e Serviços Auxiliares da Educação | JORNADA DE TRABALHO DE 30 (trinta) HORAS SEMANAIS. | Tabela nº 05 |
|--|--|--------------|

CARGO: PSICÓLOGO(A) ESCOLAR

| NÍVEIS  |                                | FAIXAS | SÉRIES DE CLASSES |             |              |              |              |              |
|---------|--------------------------------|--------|-------------------|-------------|--------------|--------------|--------------|--------------|
| SIMBOLO | HABILITAÇÃO                    |        | A                 | B           | C            | D            | E            | F            |
|         |                                |        | 1 a 5 anos        | 5 a 10 anos | 10 a 15 anos | 15 a 20 anos | 20 a 25 anos | 25 a 30 anos |
| IV      | DOUTORADO                      | d      | 3.978,89          | 4.098,26    | 4.221,21     | 4.347,84     | 4.478,28     | 4.612,63     |
|         |                                | c      | 3.863,00          | 3.978,89    | 4.098,26     | 4.221,21     | 4.347,84     | 4.478,28     |
|         |                                | b      | 3.750,49          | 3.863,00    | 3.978,89     | 4.098,26     | 4.221,21     | 4.347,84     |
|         |                                | a      | 3.641,25          | 3.750,49    | 3.863,00     | 3.978,89     | 4.098,26     | 4.221,21     |
| III     | MESTRADO                       | d      | 3.789,42          | 3.903,11    | 4.020,20     | 4.140,80     | 4.265,03     | 4.392,98     |
|         |                                | c      | 3.679,05          | 3.789,42    | 3.903,11     | 4.020,20     | 4.140,80     | 4.265,03     |
|         |                                | b      | 3.571,89          | 3.679,05    | 3.789,42     | 3.903,11     | 4.020,20     | 4.140,80     |
|         |                                | a      | 3.467,86          | 3.571,89    | 3.679,05     | 3.789,42     | 3.903,11     | 4.020,20     |
| II      | ESPECIALIZAÇÃO / PÓS-GRADUAÇÃO | d      | 3.608,97          | 3.717,24    | 3.828,76     | 3.943,62     | 4.061,93     | 4.183,79     |
|         |                                | c      | 3.503,86          | 3.608,97    | 3.717,24     | 3.828,76     | 3.943,62     | 4.061,93     |
|         |                                | b      | 3.401,80          | 3.503,86    | 3.608,97     | 3.717,24     | 3.828,76     | 3.943,62     |
|         |                                | a      | 3.302,72          | 3.401,80    | 3.503,86     | 3.608,97     | 3.717,24     | 3.828,76     |
| I       | NÍVEL SUPERIOR                 | d      | 3.437,12          | 3.540,23    | 3.646,44     | 3.755,83     | 3.868,51     | 3.984,56     |
|         |                                | c      | 3.337,01          | 3.437,12    | 3.540,23     | 3.646,44     | 3.755,83     | 3.868,51     |
|         |                                | b      | 3.239,81          | 3.337,01    | 3.437,12     | 3.540,23     | 3.646,44     | 3.755,83     |
|         |                                | a      | 3.145,45          | 3.239,81    | 3.337,01     | 3.437,12     | 3.540,23     | 3.646,44     |

- PERCENTUAL ENTRE AS FAIXAS IGUAL A 3%
- PERCENTUAL ENTRE AS CLASSES IGUAL A 3%
- PERCENTUAL ENTRE OS NÍVEIS I E II IGUAL A 5%
- PERCENTUAL ENTRE OS NÍVEIS II E III IGUAL A 5%
- PERCENTUAL ENTRE OS NÍVEIS III E IV IGUAL A 5%

  
**Antônio Marcos Patriota**  
 Prefeito



LEI Nº 795/2024

ANEXO III

|  |  |              |
|--|--|--------------|
| GRADE DE VENCIMENTOS MENSAIS, para Profissionais de Apoio Técnico Administrativo e Serviços Auxiliares da Educação | JORNADA DE TRABALHO DE 30 (trinta) HORAS SEMANAIS. | Tabela nº 06 |
|--|--|--------------|

CARGO: FONOAUDIÓLOGO ESCOLAR

| NÍVEIS  |                                | FAIXAS | SÉRIES DE CLASSES |             |              |              |              |              |
|---------|--------------------------------|--------|-------------------|-------------|--------------|--------------|--------------|--------------|
| SIMBOLO | HABILITAÇÃO                    |        | A                 | B           | C            | D            | E            | F            |
|         |                                |        | 1 a 5 anos        | 5 a 10 anos | 10 a 15 anos | 15 a 20 anos | 20 a 25 anos | 25 a 30 anos |
| IV      | DOCTORADO                      | d      | 3.978,89          | 4.098,26    | 4.221,21     | 4.347,84     | 4.478,28     | 4.612,63     |
|         |                                | c      | 3.863,00          | 3.978,89    | 4.098,26     | 4.221,21     | 4.347,84     | 4.478,28     |
|         |                                | b      | 3.750,49          | 3.863,00    | 3.978,89     | 4.098,26     | 4.221,21     | 4.347,84     |
|         |                                | a      | 3.641,25          | 3.750,49    | 3.863,00     | 3.978,89     | 4.098,26     | 4.221,21     |
| III     | MESTRADO                       | d      | 3.789,42          | 3.903,11    | 4.020,20     | 4.140,80     | 4.265,03     | 4.392,98     |
|         |                                | c      | 3.679,05          | 3.789,42    | 3.903,11     | 4.020,20     | 4.140,80     | 4.265,03     |
|         |                                | b      | 3.571,89          | 3.679,05    | 3.789,42     | 3.903,11     | 4.020,20     | 4.140,80     |
|         |                                | a      | 3.467,86          | 3.571,89    | 3.679,05     | 3.789,42     | 3.903,11     | 4.020,20     |
| II      | ESPECIALIZAÇÃO / PÓS-GRADUAÇÃO | d      | 3.608,97          | 3.717,24    | 3.828,76     | 3.943,62     | 4.061,93     | 4.183,79     |
|         |                                | c      | 3.503,86          | 3.608,97    | 3.717,24     | 3.828,76     | 3.943,62     | 4.061,93     |
|         |                                | b      | 3.401,80          | 3.503,86    | 3.608,97     | 3.717,24     | 3.828,76     | 3.943,62     |
|         |                                | a      | 3.302,72          | 3.401,80    | 3.503,86     | 3.608,97     | 3.717,24     | 3.828,76     |
| I       | NÍVEL SUPERIOR                 | d      | 3.437,12          | 3.540,23    | 3.646,44     | 3.755,83     | 3.868,51     | 3.984,56     |
|         |                                | c      | 3.337,01          | 3.437,12    | 3.540,23     | 3.646,44     | 3.755,83     | 3.868,51     |
|         |                                | b      | 3.239,81          | 3.337,01    | 3.437,12     | 3.540,23     | 3.646,44     | 3.755,83     |
|         |                                | a      | 3.145,45          | 3.239,81    | 3.337,01     | 3.437,12     | 3.540,23     | 3.646,44     |

- PERCENTUAL ENTRE AS FAIXAS IGUAL A 3%
- PERCENTUAL ENTRE AS CLASSES IGUAL A 3%
- PERCENTUAL ENTRE OS NÍVEIS I E II IGUAL A 5%
- PERCENTUAL ENTRE OS NÍVEIS II E III IGUAL A 5%
- PERCENTUAL ENTRE OS NÍVEIS III E IV IGUAL A 5%

  
**Antônio Marcos Patriota**  
 Prefeito



PORTAL DA TRANSPARENCIA  
<http://cloud.it.solucoes.inf.br/transparenciaMunicipal/download/13-20240315123916.pdf>  
 assinado por: idUser:239

LEI Nº 795/2024

ANEXO III

|  |  |              |
|--|--|--------------|
| GRADE DE VENCIMENTOS MENSAIS, para Profissionais de Apoio Técnico Administrativo e Serviços Auxiliares da Educação | JORNADA DE TRABALHO DE 40 (quarenta) HORAS SEMANAIS. | Tabela nº 07 |
|--|--|--------------|

CARGO: SECRETÁRIO(A) ESCOLAR

| NÍVEIS  |  | FAIXAS | SÉRIES DE CLASSES  |                     |                      |                      |                      |                      |
|---------|--|--------|--------------------|---------------------|----------------------|----------------------|----------------------|----------------------|
| SIMBOLO | HABILITAÇÃO                                      |        | A<br>1 a 5<br>anos | B<br>5 a 10<br>anos | C<br>10 a 15<br>anos | D<br>15 a 20<br>anos | E<br>20 a 25<br>anos | F<br>25 a 30<br>anos |
| V       | DOUTORARO  | d      | 4.177,84           | 4.303,17            | 4.432,27             | 4.565,24             | 4.702,19             | 4.843,26             |
|         |  | c      | 4.056,15           | 4.177,84            | 4.303,17             | 4.432,27             | 4.565,24             | 4.702,19             |
|         |  | b      | 3.938,01           | 4.056,15            | 4.177,84             | 4.303,17             | 4.432,27             | 4.565,24             |
|         |  | a      | 3.823,31           | 3.938,01            | 4.056,15             | 4.177,84             | 4.303,17             | 4.432,27             |
| IV      | MESTRADO   | d      | 3.978,89           | 4.098,26            | 4.221,21             | 4.347,84             | 4.478,28             | 4.612,63             |
|         |  | c      | 3.863,00           | 3.978,89            | 4.098,26             | 4.221,21             | 4.347,84             | 4.478,28             |
|         |  | b      | 3.750,49           | 3.863,00            | 3.978,89             | 4.098,26             | 4.221,21             | 4.347,84             |
|         |  | a      | 3.641,25           | 3.750,49            | 3.863,00             | 3.978,89             | 4.098,26             | 4.221,21             |
| III     | ESPECIALIZAÇÃO<br>PÓS-GRADUAÇÃO                  | d      | 3.789,42           | 3.903,11            | 4.020,20             | 4.140,80             | 4.265,03             | 4.392,98             |
|         |  | c      | 3.679,05           | 3.789,42            | 3.903,11             | 4.020,20             | 4.140,80             | 4.265,03             |
|         |  | b      | 3.571,89           | 3.679,05            | 3.789,42             | 3.903,11             | 4.020,20             | 4.140,80             |
|         |  | a      | 3.467,86           | 3.571,89            | 3.679,05             | 3.789,42             | 3.903,11             | 4.020,20             |
| II      | ESPEC. TÉCNICA<br>SEC. ESCOLAR<br>PROFUNCIÓNÁRIO |        | 3.608,97           | 3.717,24            | 3.828,76             | 3.943,62             | 4.061,93             | 4.183,79             |
|         |  |        | 3.503,86           | 3.608,97            | 3.717,24             | 3.828,76             | 3.943,62             | 4.061,93             |
|         |  |        | 3.401,80           | 3.503,86            | 3.608,97             | 3.717,24             | 3.828,76             | 3.943,62             |
|         |  |        | 3.302,72           | 3.401,80            | 3.503,86             | 3.608,97             | 3.717,24             | 3.828,76             |
| I       | NIVEL<br>SUPERIOR                                | d      | 3.437,12           | 3.540,23            | 3.646,44             | 3.755,83             | 3.868,51             | 3.984,56             |
|         |  | c      | 3.337,01           | 3.437,12            | 3.540,23             | 3.646,44             | 3.755,83             | 3.868,51             |
|         |  | b      | 3.239,81           | 3.337,01            | 3.437,12             | 3.540,23             | 3.646,44             | 3.755,83             |
|         |  | a      | 3.145,45           | 3.239,81            | 3.337,01             | 3.437,12             | 3.540,23             | 3.646,44             |

PERCENTUAL ENTRE AS FAIXAS IGUAL A 3%  
 PERCENTUAL ENTRE AS CLASSES IGUAL A 3%  
 PERCENTUAL ENTRE OS NÍVEIS I E II IGUAL A 5%  
 PERCENTUAL ENTRE OS NÍVEIS II E III IGUAL A 5%  
 PERCENTUAL ENTRE OS NÍVEIS III E IV IGUAL A 5%  
 PERCENTUAL ENTRE OS NÍVEIS IV E V IGUAL A 5%

**Antônio Marcos Patriota**  
 Prefeito





LEI Nº 795/2024

ANEXO III

|  |  |              |
|--|--|--------------|
| GRADE DE VENCIMENTOS MENSAIS, para Profissionais de Apoio Técnico Administrativo e Serviços Auxiliares da Educação | JORNADA DE TRABALHO DE 30 (trinta) HORAS SEMANAIS. | Tabela nº 08 |
|--|--|--------------|

CARGO: ANALISTA DE SISTEMA E SUPORTE DE TECNOLOGIA EDUCACIONAL

| NÍVEIS  |                                | FAIXAS | SÉRIES DE CLASSES |             |              |              |              |              |
|---------|--------------------------------|--------|-------------------|-------------|--------------|--------------|--------------|--------------|
| SIMBOLO | HABILITAÇÃO                    |        | A                 | B           | C            | D            | E            | F            |
|         |                                |        | 1 a 5 anos        | 5 a 10 anos | 10 a 15 anos | 15 a 20 anos | 20 a 25 anos | 25 a 30 anos |
| IV      | DOUTORADO                      | d      | 3.317,02          | 3.416,54    | 3.519,03     | 3.624,60     | 3.733,34     | 3.845,34     |
|         |                                | c      | 3.220,41          | 3.317,02    | 3.416,54     | 3.519,03     | 3.624,60     | 3.733,34     |
|         |                                | b      | 3.126,61          | 3.220,41    | 3.317,02     | 3.416,54     | 3.519,03     | 3.624,60     |
|         |                                | a      | 3.035,55          | 3.126,61    | 3.220,41     | 3.317,02     | 3.416,54     | 3.519,03     |
| III     | MESTRADO                       | d      | 3.159,07          | 3.253,84    | 3.351,46     | 3.452,00     | 3.555,56     | 3.662,23     |
|         |                                | c      | 3.067,06          | 3.159,07    | 3.253,84     | 3.351,46     | 3.452,00     | 3.555,56     |
|         |                                | b      | 2.977,73          | 3.067,06    | 3.159,07     | 3.253,84     | 3.351,46     | 3.452,00     |
|         |                                | a      | 2.891,00          | 2.977,73    | 3.067,06     | 3.159,07     | 3.253,84     | 3.351,46     |
| II      | ESPECIALIZAÇÃO / PÓS-GRADUAÇÃO | d      | 3.008,64          | 3.098,90    | 3.191,87     | 3.287,62     | 3.386,25     | 3.487,84     |
|         |                                | c      | 2.921,01          | 3.008,64    | 3.098,90     | 3.191,87     | 3.287,62     | 3.386,25     |
|         |                                | b      | 2.835,93          | 2.921,01    | 3.008,64     | 3.098,90     | 3.191,87     | 3.287,62     |
|         |                                | a      | 2.753,33          | 2.835,93    | 2.921,01     | 3.008,64     | 3.098,90     | 3.191,87     |
| I       | NÍVEL SUPERIOR                 | d      | 2.865,37          | 2.951,33    | 3.039,87     | 3.131,07     | 3.225,00     | 3.321,75     |
|         |                                | c      | 2.781,91          | 2.865,37    | 2.951,33     | 3.039,87     | 3.131,07     | 3.225,00     |
|         |                                | b      | 2.700,89          | 2.781,91    | 2.865,37     | 2.951,33     | 3.039,87     | 3.131,07     |
|         |                                | a      | 2.622,22          | 2.700,89    | 2.781,91     | 2.865,37     | 2.951,33     | 3.039,87     |

PERCENTUAL ENTRE AS FAIXAS IGUAL A 3%  
 PERCENTUAL ENTRE AS CLASSES IGUAL A 3%  
 PERCENTUAL ENTRE OS NÍVEIS I E II IGUAL A 5%  
 PERCENTUAL ENTRE OS NÍVEIS II E III IGUAL A 5%  
 PERCENTUAL ENTRE OS NÍVEIS III E IV IGUAL A 5%

**Antônio Marcos Patriota**  
 Prefeito



LEI Nº 795/2024

ANEXO III

|  |  |              |
|--|--|--------------|
| GRADE DE VENCIMENTOS MENSAIS, para Profissionais de Apoio Técnico Administrativo e Serviços Auxiliares da Educação | JORNADA DE TRABALHO DE 40 (quarenta) HORAS SEMANAIS. | Tabela nº 09 |
|--|--|--------------|

CARGO: AGENTE DE DISCIPLINA ESCOLAR

| NÍVEIS  |                              | FAIXAS | SÉRIES DE CLASSES |             |              |              |              |              |
|---------|------------------------------|--------|-------------------|-------------|--------------|--------------|--------------|--------------|
| SIMBOLO | HABILITAÇÃO                  |        | A                 | B           | C            | D            | E            | F            |
|         |                              |        | 1 a 5 anos        | 5 a 10 anos | 10 a 15 anos | 15 a 20 anos | 20 a 25 anos | 25 a 30 anos |
| V       | DOUTORADO                    | d      | 1.974,49          | 2.033,72    | 2.094,73     | 2.157,58     | 2.222,30     | 2.288,97     |
|         |                              | c      | 1.916,98          | 1.974,49    | 2.033,72     | 2.094,73     | 2.157,58     | 2.222,30     |
|         |                              | b      | 1.861,14          | 1.916,98    | 1.974,49     | 2.033,72     | 2.094,73     | 2.157,58     |
|         |                              | a      | 1.806,94          | 1.861,14    | 1.916,98     | 1.974,49     | 2.033,72     | 2.094,73     |
| IV      | MESTRADO                     | d      | 1.880,46          | 1.936,88    | 1.994,98     | 2.054,83     | 2.116,48     | 2.179,97     |
|         |                              | c      | 1.825,69          | 1.880,46    | 1.936,88     | 1.994,98     | 2.054,83     | 2.116,48     |
|         |                              | b      | 1.772,52          | 1.825,69    | 1.880,46     | 1.936,88     | 1.994,98     | 2.054,83     |
|         |                              | a      | 1.720,89          | 1.772,52    | 1.825,69     | 1.880,46     | 1.936,88     | 1.994,98     |
| III     | ESPECIALIZAÇÃO PÓS-GRADUAÇÃO | d      | 1.790,92          | 1.844,65    | 1.899,98     | 1.956,98     | 2.015,69     | 2.076,16     |
|         |                              | c      | 1.738,76          | 1.790,92    | 1.844,65     | 1.899,98     | 1.956,98     | 2.015,69     |
|         |                              | b      | 1.688,11          | 1.738,76    | 1.790,92     | 1.844,65     | 1.899,98     | 1.956,98     |
|         |                              | a      | 1.638,94          | 1.688,11    | 1.738,76     | 1.790,92     | 1.844,65     | 1.899,98     |
| II      | ESPEC.TÉCNICA PROFUNCIÓNÁRIO | d      | 1.705,64          | 1.756,81    | 1.809,51     | 1.863,79     | 1.919,71     | 1.977,30     |
|         |                              | c      | 1.655,96          | 1.705,64    | 1.756,81     | 1.809,51     | 1.863,79     | 1.919,71     |
|         |                              | b      | 1.607,73          | 1.655,96    | 1.705,64     | 1.756,81     | 1.809,51     | 1.863,79     |
|         |                              | a      | 1.560,90          | 1.607,73    | 1.655,96     | 1.705,64     | 1.756,81     | 1.809,51     |
| I       | NÍVEL SUPERIOR               | d      | 1.624,42          | 1.673,15    | 1.723,34     | 1.775,04     | 1.828,29     | 1.883,14     |
|         |                              | c      | 1.577,10          | 1.624,42    | 1.673,15     | 1.723,34     | 1.775,04     | 1.828,29     |
|         |                              | b      | 1.531,17          | 1.577,10    | 1.624,42     | 1.673,15     | 1.723,34     | 1.775,04     |
|         |                              | a      | 1.486,57          | 1.531,17    | 1.577,10     | 1.624,42     | 1.673,15     | 1.723,34     |

PERCENTUAL ENTRE AS FAIXAS IGUAL A 3%

PERCENTUAL ENTRE AS CLASSES IGUAL A 3%

PERCENTUAL ENTRE OS NÍVEIS I E II IGUAL A 5%

PERCENTUAL ENTRE OS NÍVEIS II E III IGUAL A 5%

PERCENTUAL ENTRE OS NÍVEIS III E IV IGUAL A 5%

PERCENTUAL ENTRE OS NÍVEIS IV E V IGUAL A 5%

  
**Antônio Marcos Patriota**  
 Prefeito



LEI Nº 795/2024

ANEXO III

|  |  |              |
|--|--|--------------|
| GRADE DE VENCIMENTOS MENSAIS, para Profissionais de Apoio Técnico Administrativo e Serviços Auxiliares da Educação | JORNADA DE TRABALHO DE 30 (trinta) HORAS SEMANAIS. | Tabela nº 10 |
|--|--|--------------|

CARGO: ASSISTENTE ADMINISTRATIVO EDUCACIONAL

| NÍVEIS  |                              | FAIXAS | SÉRIES DE CLASSES |             |              |              |              |              |
|---------|------------------------------|--------|-------------------|-------------|--------------|--------------|--------------|--------------|
| SIMBOLO | HABILITAÇÃO                  |        | A                 | B           | C            | D            | E            | F            |
|         |                              |        | 1 a 5 anos        | 5 a 10 anos | 10 a 15 anos | 15 a 20 anos | 20 a 25 anos | 25 a 30 anos |
| V       | MESTRADO                     | d      | 2.172,07          | 2.237,23    | 2.304,35     | 2.373,48     | 2.444,69     | 2.518,03     |
|         |                              | c      | 2.108,81          | 2.172,07    | 2.237,23     | 2.304,35     | 2.373,48     | 2.444,69     |
|         |                              | b      | 2.047,39          | 2.108,81    | 2.172,07     | 2.237,23     | 2.304,35     | 2.373,48     |
|         |                              | a      | 1.987,75          | 2.047,39    | 2.108,81     | 2.172,07     | 2.237,23     | 2.304,35     |
| IV      | ESPECIALIZAÇÃO PÓS-GRADUAÇÃO | d      | 2.068,64          | 2.130,70    | 2.194,62     | 2.260,46     | 2.328,27     | 2.398,12     |
|         |                              | c      | 2.008,39          | 2.068,64    | 2.130,70     | 2.194,62     | 2.260,46     | 2.328,27     |
|         |                              | b      | 1.949,89          | 2.008,39    | 2.068,64     | 2.130,70     | 2.194,62     | 2.260,46     |
|         |                              | a      | 1.893,10          | 1.949,89    | 2.008,39     | 2.068,64     | 2.130,70     | 2.194,62     |
| III     | NÍVEL SUPERIOR               | d      | 1.970,13          | 2.029,24    | 2.090,11     | 2.152,82     | 2.217,40     | 2.283,92     |
|         |                              | c      | 1.912,75          | 1.970,13    | 2.029,24     | 2.090,11     | 2.152,82     | 2.217,40     |
|         |                              | b      | 1.857,04          | 1.912,75    | 1.970,13     | 2.029,24     | 2.090,11     | 2.152,82     |
|         |                              | a      | 1.802,95          | 1.857,04    | 1.912,75     | 1.970,13     | 2.029,24     | 2.090,11     |
| II      | N. TÉCNICO PROFUNCIÓNÁRIO    | d      | 1.876,32          | 1.932,61    | 1.990,59     | 2.050,30     | 2.111,81     | 2.175,17     |
|         |                              | c      | 1.821,67          | 1.876,32    | 1.932,61     | 1.990,59     | 2.050,30     | 2.111,81     |
|         |                              | b      | 1.768,61          | 1.821,67    | 1.876,32     | 1.932,61     | 1.990,59     | 2.050,30     |
|         |                              | a      | 1.717,10          | 1.768,61    | 1.821,67     | 1.876,32     | 1.932,61     | 1.990,59     |
| I       | NÍVEL                        | d      | 1.786,97          | 1.840,58    | 1.895,80     | 1.952,67     | 2.011,25     | 2.071,59     |
|         |                              | c      | 1.734,92          | 1.786,97    | 1.840,58     | 1.895,80     | 1.952,67     | 2.011,25     |
|         |                              | b      | 1.684,39          | 1.734,92    | 1.786,97     | 1.840,58     | 1.895,80     | 1.952,67     |
|         |                              | a      | 1.635,33          | 1.684,39    | 1.734,92     | 1.786,97     | 1.840,58     | 1.895,80     |

- PERCENTUAL ENTRE AS FAIXAS IGUAL A 3%
- PERCENTUAL ENTRE AS CLASSES IGUAL A 3%
- PERCENTUAL ENTRE OS NÍVEIS I E II IGUAL A 5%
- PERCENTUAL ENTRE OS NÍVEIS II E III IGUAL A 5%
- PERCENTUAL ENTRE OS NÍVEIS III E IV IGUAL A 5%
- PERCENTUAL ENTRE OS NÍVEIS IV E V IGUAL A 5%

  
**Antônio Marcos Patriota**  
 Prefeito



LEI Nº 795/2024

ANEXO III

|  |  |              |
|--|--|--------------|
| GRADE DE VENCIMENTOS MENSAIS, para Profissionais de Apoio Técnico Administrativo e Serviços Auxiliares da Educação | JORNADA DE TRABALHO DE 30 (trinta) HORAS SEMANAIS. | Tabela nº 11 |
|--|--|--------------|

CARGO: TÉCNICO EDUCACIONAL EM INFORMÁTICA

| NÍVEIS  |                              | FAIXAS | SÉRIES DE CLASSES |             |              |              |              |              |
|---------|------------------------------|--------|-------------------|-------------|--------------|--------------|--------------|--------------|
| SIMBOLO | HABILITAÇÃO                  |        | A                 | B           | C            | D            | E            | F            |
|         |                              |        | 1 a 5 anos        | 5 a 10 anos | 10 a 15 anos | 15 a 20 anos | 20 a 25 anos | 25 a 30 anos |
| V       | MESTRADO                     | d      | 2.172,07          | 2.237,23    | 2.304,35     | 2.373,48     | 2.444,69     | 2.518,03     |
|         |                              | c      | 2.108,81          | 2.172,07    | 2.237,23     | 2.304,35     | 2.373,48     | 2.444,69     |
|         |                              | b      | 2.047,39          | 2.108,81    | 2.172,07     | 2.237,23     | 2.304,35     | 2.373,48     |
|         |                              | a      | 1.987,75          | 2.047,39    | 2.108,81     | 2.172,07     | 2.237,23     | 2.304,35     |
| IV      | ESPECIALIZAÇÃO PÓS-GRADUAÇÃO | d      | 2.068,64          | 2.130,70    | 2.194,62     | 2.260,46     | 2.328,27     | 2.398,12     |
|         |                              | c      | 2.008,39          | 2.068,64    | 2.130,70     | 2.194,62     | 2.260,46     | 2.328,27     |
|         |                              | b      | 1.949,89          | 2.008,39    | 2.068,64     | 2.130,70     | 2.194,62     | 2.260,46     |
|         |                              | a      | 1.893,10          | 1.949,89    | 2.008,39     | 2.068,64     | 2.130,70     | 2.194,62     |
| III     | NÍVEL SUPERIOR               | d      | 1.970,13          | 2.029,24    | 2.090,11     | 2.152,82     | 2.217,40     | 2.283,92     |
|         |                              | c      | 1.912,75          | 1.970,13    | 2.029,24     | 2.090,11     | 2.152,82     | 2.217,40     |
|         |                              | b      | 1.857,04          | 1.912,75    | 1.970,13     | 2.029,24     | 2.090,11     | 2.152,82     |
|         |                              | a      | 1.802,95          | 1.857,04    | 1.912,75     | 1.970,13     | 2.029,24     | 2.090,11     |
| II      | N. TÉCNICO PROFUNÇÃOÁRIO     | d      | 1.876,32          | 1.932,61    | 1.990,59     | 2.050,30     | 2.111,81     | 2.175,17     |
|         |                              | c      | 1.821,67          | 1.876,32    | 1.932,61     | 1.990,59     | 2.050,30     | 2.111,81     |
|         |                              | b      | 1.768,61          | 1.821,67    | 1.876,32     | 1.932,61     | 1.990,59     | 2.050,30     |
|         |                              | a      | 1.717,10          | 1.768,61    | 1.821,67     | 1.876,32     | 1.932,61     | 1.990,59     |
| I       | NÍVEL MEDIO                  | d      | 1.786,97          | 1.840,58    | 1.895,80     | 1.952,67     | 2.011,25     | 2.071,59     |
|         |                              | c      | 1.734,92          | 1.786,97    | 1.840,58     | 1.895,80     | 1.952,67     | 2.011,25     |
|         |                              | b      | 1.684,39          | 1.734,92    | 1.786,97     | 1.840,58     | 1.895,80     | 1.952,67     |
|         |                              | a      | 1.635,33          | 1.684,39    | 1.734,92     | 1.786,97     | 1.840,58     | 1.895,80     |

- PERCENTUAL ENTRE AS FAIXAS IGUAL A 3%
- PERCENTUAL ENTRE AS CLASSES IGUAL A 3%
- PERCENTUAL ENTRE OS NÍVEIS I E II IGUAL A 5%
- PERCENTUAL ENTRE OS NÍVEIS II E III IGUAL A 5%
- PERCENTUAL ENTRE OS NÍVEIS III E IV IGUAL A 5%
- PERCENTUAL ENTRE OS NÍVEIS IV E V IGUAL A 5%

  
**Antônio Marcos Patriota**  
 Prefeito



LEI Nº 795/2024

ANEXO III

|   |  |              |
|---|--|--------------|
| GRADE DE VENCIMENTOS MENSUAIS, para Profissionais de Apoio Técnico Administrativo e Serviços Auxiliares da Educação | JORNADA DE TRABALHO DE 30 (trinta) HORAS SEMANAIS. | Tabela nº 12 |
|---|--|--------------|

CARGO: AUXILIAR DE SALA DE AULA INFANTIL

| NÍVEIS  |                              | FAIXAS | SÉRIES DE CLASSES |             |              |              |              |              |
|---------|------------------------------|--------|-------------------|-------------|--------------|--------------|--------------|--------------|
| SIMBOLO | HABILITAÇÃO                  |        | A                 | B           | C            | D            | E            | F            |
|         |                              |        | 1 a 5 anos        | 5 a 10 anos | 10 a 15 anos | 15 a 20 anos | 20 a 25 anos | 25 a 30 anos |
| V       | MESTRADO                     | d      | 2.067,62          | 2.129,65    | 2.193,54     | 2.259,35     | 2.327,13     | 2.396,94     |
|         |                              | c      | 2.007,40          | 2.067,62    | 2.129,65     | 2.193,54     | 2.259,35     | 2.327,13     |
|         |                              | b      | 1.948,93          | 2.007,40    | 2.067,62     | 2.129,65     | 2.193,54     | 2.259,35     |
|         |                              | a      | 1.892,17          | 1.948,93    | 2.007,40     | 2.067,62     | 2.129,65     | 2.193,54     |
| IV      | ESPECIALIZAÇÃO PÓS-GRADUAÇÃO | d      | 1.969,16          | 2.028,24    | 2.089,09     | 2.151,76     | 2.216,31     | 2.282,80     |
|         |                              | c      | 1.911,81          | 1.969,16    | 2.028,24     | 2.089,09     | 2.151,76     | 2.216,31     |
|         |                              | b      | 1.856,13          | 1.911,81    | 1.969,16     | 2.028,24     | 2.089,09     | 2.151,76     |
|         |                              | a      | 1.802,06          | 1.856,13    | 1.911,81     | 1.969,16     | 2.028,24     | 2.089,09     |
| III     | NÍVEL SUPERIOR               | d      | 1.875,39          | 1.931,66    | 1.989,60     | 2.049,29     | 2.110,77     | 2.174,10     |
|         |                              | c      | 1.820,77          | 1.875,39    | 1.931,66     | 1.989,60     | 2.049,29     | 2.110,77     |
|         |                              | b      | 1.767,74          | 1.820,77    | 1.875,39     | 1.931,66     | 1.989,60     | 2.049,29     |
|         |                              | a      | 1.716,25          | 1.767,74    | 1.820,77     | 1.875,39     | 1.931,66     | 1.989,60     |
| II      | N. TÉCNICO PROFUNÇÃOÁRIO     | d      | 1.786,09          | 1.839,67    | 1.894,86     | 1.951,71     | 2.010,26     | 2.070,57     |
|         |                              | c      | 1.734,07          | 1.786,09    | 1.839,67     | 1.894,86     | 1.951,71     | 2.010,26     |
|         |                              | b      | 1.683,56          | 1.734,07    | 1.786,09     | 1.839,67     | 1.894,86     | 1.951,71     |
|         |                              | a      | 1.634,52          | 1.683,56    | 1.734,07     | 1.786,09     | 1.839,67     | 1.894,86     |
| I       | NÍVEL MEDIO                  | d      | 1.701,04          | 1.752,07    | 1.804,63     | 1.858,77     | 1.914,53     | 1.971,97     |
|         |                              | c      | 1.651,49          | 1.701,04    | 1.752,07     | 1.804,63     | 1.858,77     | 1.914,53     |
|         |                              | b      | 1.603,39          | 1.651,49    | 1.701,04     | 1.752,07     | 1.804,63     | 1.858,77     |
|         |                              | a      | 1.556,69          | 1.603,39    | 1.651,49     | 1.701,04     | 1.752,07     | 1.804,63     |

- PERCENTUAL ENTRE AS FAIXAS IGUAL A 3%
- PERCENTUAL ENTRE AS CLASSES IGUAL A 3%
- PERCENTUAL ENTRE OS NÍVEIS I E II IGUAL A 5%
- PERCENTUAL ENTRE OS NÍVEIS II E III IGUAL A 5%
- PERCENTUAL ENTRE OS NÍVEIS III E IV IGUAL A 5%
- PERCENTUAL ENTRE OS NÍVEIS IV E V IGUAL A 5%

  
**Antônio Marcos Patriota**  
 Prefeito



PORTAL DA TRANSPARENCIA  
<http://cloud.it-solucoes.inf.br/transparenciaMunicipal/download/13-20240315123916.pdf>  
 assinado por: idUser:239

LEI Nº 795/2024

ANEXO III

|  |  |              |
|--|--|--------------|
| GRADE DE VENCIMENTOS MENSAIS, para Profissionais de Apoio Técnico Administrativo e Serviços Auxiliares da Educação | JORNADA DE TRABALHO DE 40 (quarenta) HORAS SEMANAIS. | Tabela nº 13 |
|--|--|--------------|

CARGO: MOTORISTA ESCOLAR/EDUCACIONAL

| NÍVEIS  |  | FAIXAS | SÉRIES DE CLASSES |             |              |              |              |              |
|---------|--|--------|-------------------|-------------|--------------|--------------|--------------|--------------|
| SIMBOLO | HABILITAÇÃO  |        | A                 | B           | C            | D            | E            | F            |
|         |  |        | 1 a 5 anos        | 5 a 10 anos | 10 a 15 anos | 15 a 20 anos | 20 a 25 anos | 25 a 30 anos |
| V       | PÓS-GRADUAÇÃO<br>CART. HAB. D<br>ou E, MAIS<br>QUALIFICAÇÃO    | d      | 2.503,82          | 2.578,94    | 2.656,30     | 2.735,99     | 2.818,07     | 2.902,61     |
|         |  | c      | 2.430,89          | 2.503,82    | 2.578,94     | 2.656,30     | 2.735,99     | 2.818,07     |
|         |  | b      | 2.360,09          | 2.430,89    | 2.503,82     | 2.578,94     | 2.656,30     | 2.735,99     |
|         |  | a      | 2.291,35          | 2.360,09    | 2.430,89     | 2.503,82     | 2.578,94     | 2.656,30     |
| IV      | NIVEL SUPERIOR<br>CART. HAB. D<br>ou E, MAIS<br>QUALIFICAÇÃO   | d      | 2.384,59          | 2.456,13    | 2.529,81     | 2.605,71     | 2.683,88     | 2.764,39     |
|         |  | c      | 2.315,14          | 2.384,59    | 2.456,13     | 2.529,81     | 2.605,71     | 2.683,88     |
|         |  | b      | 2.247,71          | 2.315,14    | 2.384,59     | 2.456,13     | 2.529,81     | 2.605,71     |
|         |  | a      | 2.182,24          | 2.247,71    | 2.315,14     | 2.384,59     | 2.456,13     | 2.529,81     |
| III     | NIVEL MÉDIO COM<br>CART. HAB. D<br>ou E, MAIS<br>QUALIFICAÇÃO  | d      | 2.271,04          | 2.339,17    | 2.409,35     | 2.481,63     | 2.556,07     | 2.632,76     |
|         |  | c      | 2.204,89          | 2.271,04    | 2.339,17     | 2.409,35     | 2.481,63     | 2.556,07     |
|         |  | b      | 2.140,67          | 2.204,89    | 2.271,04     | 2.339,17     | 2.409,35     | 2.481,63     |
|         |  | a      | 2.078,32          | 2.140,67    | 2.204,89     | 2.271,04     | 2.339,17     | 2.409,35     |
| II      | ENS.FUNDAMENTAL<br>HAB. CATEG. D<br>ou E, MAIS<br>QUALIFICAÇÃO | d      | 2.162,89          | 2.227,78    | 2.294,61     | 2.363,45     | 2.434,36     | 2.507,39     |
|         |  | c      | 2.099,90          | 2.162,89    | 2.227,78     | 2.294,61     | 2.363,45     | 2.434,36     |
|         |  | b      | 2.038,74          | 2.099,90    | 2.162,89     | 2.227,78     | 2.294,61     | 2.363,45     |
|         |  | a      | 1.979,36          | 2.038,74    | 2.099,90     | 2.162,89     | 2.227,78     | 2.294,61     |
| I       | ENS.FUNDAMENTAL<br>COM CARTEIRA DE<br>HAB. CATEG. D            | d      | 2.059,90          | 2.121,70    | 2.185,35     | 2.250,91     | 2.318,44     | 2.387,99     |
|         |  | c      | 1.999,90          | 2.059,90    | 2.121,70     | 2.185,35     | 2.250,91     | 2.318,44     |
|         |  | b      | 1.941,65          | 1.999,90    | 2.059,90     | 2.121,70     | 2.185,35     | 2.250,91     |
|         |  | a      | 1.885,10          | 1.941,65    | 1.999,90     | 2.059,90     | 2.121,70     | 2.185,35     |

PERCENTUAL ENTRE AS FAIXAS IGUAL A 3%

PERCENTUAL ENTRE AS CLASSES IGUAL A 3%

PERCENTUAL ENTRE OS NÍVEIS I E II IGUAL A 5%

PERCENTUAL ENTRE OS NÍVEIS II E III IGUAL A 5%

PERCENTUAL ENTRE OS NÍVEIS III E IV IGUAL A 5%

PERCENTUAL ENTRE OS NÍVEIS IV E V IGUAL A 5%

  
**Antônio Marcos Patriota**  
 Prefeito



LEI Nº 795/2024

**ANEXO III**

|  |   |              |
|--|---|--------------|
| GRADE DE VENCIMENTOS MENSAIS, para<br>Profissionais de Apoio Técnico Administrativo<br>e Serviços Auxiliares da Educação | JORNADA DE TRABALHO DE<br>30 (trinta) HORAS SEMANAIS. | Tabela nº 14 |
|--|---|--------------|

**CARGO: AUXILIAR DE SERVIÇOS EDUCACIONAIS**

| NÍVEIS  |                                 | FAIXAS | SÉRIES DE CLASSES |                |                 |                 |                 |                 |
|---------|---------------------------------|--------|-------------------|----------------|-----------------|-----------------|-----------------|-----------------|
| SIMBOLO | HABILITAÇÃO                     |        | A                 | B              | C               | D               | E               | F               |
|         |                                 |        | 1 a 5<br>anos     | 5 a 10<br>anos | 10 a 15<br>anos | 15 a 20<br>anos | 20 a 25<br>anos | 25 a 30<br>anos |
| V       | ESPECIALIZAÇÃO<br>PÓS-GRADUAÇÃO | d      | 1.875,44          | 1.931,70       | 1.989,66        | 2.049,35        | 2.110,83        | 2.174,15        |
|         |                                 | c      | 1.820,82          | 1.875,44       | 1.931,70        | 1.989,66        | 2.049,35        | 2.110,83        |
|         |                                 | b      | 1.767,78          | 1.820,82       | 1.875,44        | 1.931,70        | 1.989,66        | 2.049,35        |
|         |                                 | a      | 1.716,29          | 1.767,78       | 1.820,82        | 1.875,44        | 1.931,70        | 1.989,66        |
| IV      | NÍVEL<br>SUPERIOR               | d      | 1.786,13          | 1.839,72       | 1.894,91        | 1.951,76        | 2.010,31        | 2.070,62        |
|         |                                 | c      | 1.734,11          | 1.786,13       | 1.839,72        | 1.894,91        | 1.951,76        | 2.010,31        |
|         |                                 | b      | 1.683,60          | 1.734,11       | 1.786,13        | 1.839,72        | 1.894,91        | 1.951,76        |
|         |                                 | a      | 1.634,57          | 1.683,60       | 1.734,11        | 1.786,13        | 1.839,72        | 1.894,91        |
| III     | NÍVEL TÉCNICO<br>PROFUCIONÁRIO  | d      | 1.701,08          | 1.752,11       | 1.804,68        | 1.858,82        | 1.914,58        | 1.972,02        |
|         |                                 | c      | 1.651,53          | 1.701,08       | 1.752,11        | 1.804,68        | 1.858,82        | 1.914,58        |
|         |                                 | b      | 1.603,43          | 1.651,53       | 1.701,08        | 1.752,11        | 1.804,68        | 1.858,82        |
|         |                                 | a      | 1.556,73          | 1.603,43       | 1.651,53        | 1.701,08        | 1.752,11        | 1.804,68        |
| II      | NÍVEL<br>MÉDIO                  | d      | 1.620,08          | 1.668,68       | 1.718,74        | 1.770,30        | 1.823,41        | 1.878,11        |
|         |                                 | c      | 1.572,89          | 1.620,08       | 1.668,68        | 1.718,74        | 1.770,30        | 1.823,41        |
|         |                                 | b      | 1.527,08          | 1.572,89       | 1.620,08        | 1.668,68        | 1.718,74        | 1.770,30        |
|         |                                 | a      | 1.482,60          | 1.527,08       | 1.572,89        | 1.620,08        | 1.668,68        | 1.718,74        |
| I       | ENSINO<br>FUNDAMENTAL           | d      | 1.542,93          | 1.589,22       | 1.636,89        | 1.686,00        | 1.736,58        | 1.788,68        |
|         |                                 | c      | 1.497,99          | 1.542,93       | 1.589,22        | 1.636,89        | 1.686,00        | 1.736,58        |
|         |                                 | b      | 1.454,36          | 1.497,99       | 1.542,93        | 1.589,22        | 1.636,89        | 1.686,00        |
|         |                                 | a      | 1.412,00          | 1.454,36       | 1.497,99        | 1.542,93        | 1.589,22        | 1.636,89        |

PERCENTUAL ENTRE AS FAIXAS IGUAL A 3%

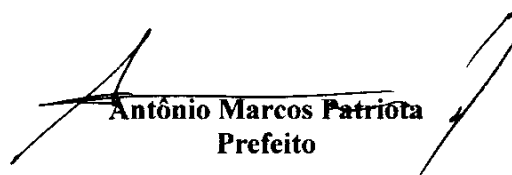
PERCENTUAL ENTRE AS CLASSES IGUAL A 3%

PERCENTUAL ENTRE OS NÍVEIS I E II IGUAL A 5%

PERCENTUAL ENTRE OS NÍVEIS II E III IGUAL A 5%

PERCENTUAL ENTRE OS NÍVEIS III E IV IGUAL A 5%

PERCENTUAL ENTRE OS NÍVEIS IV E V IGUAL A 5%

  
**Antônio Marcos Patriota**  
 Prefeito



LEI Nº 795/2024

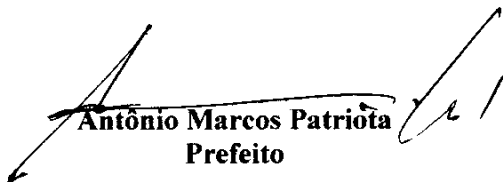
ANEXO III

|  |  |              |
|--|--|--------------|
| GRADE DE VENCIMENTOS MENSAIS, para Profissionais de Apoio Técnico Administrativo e Serviços Auxiliares da Educação | JORNADA DE TRABALHO DE 40 (quarenta) HORAS SEMANAIS. | Tabela nº 15 |
|--|--|--------------|

CARGO: VIGIA ESCOLAR/EDUCACIONAL

| NÍVEIS  |                              | FAIXAS | SÉRIES DE CLASSES |             |              |              |              |              |
|---------|------------------------------|--------|-------------------|-------------|--------------|--------------|--------------|--------------|
| SIMBOLO | HABILITAÇÃO                  |        | A                 | B           | C            | D            | E            | F            |
|         |                              |        | 1 a 5 anos        | 5 a 10 anos | 10 a 15 anos | 15 a 20 anos | 20 a 25 anos | 25 a 30 anos |
| IV      | ESPECIALIZAÇÃO PÓS-GRADUAÇÃO | d      | 1.875,44          | 1.931,70    | 1.989,66     | 2.049,35     | 2.110,83     | 2.174,15     |
|         |                              | c      | 1.820,82          | 1.875,44    | 1.931,70     | 1.989,66     | 2.049,35     | 2.110,83     |
|         |                              | b      | 1.767,78          | 1.820,82    | 1.875,44     | 1.931,70     | 1.989,66     | 2.049,35     |
|         |                              | a      | 1.716,29          | 1.767,78    | 1.820,82     | 1.875,44     | 1.931,70     | 1.989,66     |
|         | NÍVEL SUPERIOR               | d      | 1.786,13          | 1.839,72    | 1.894,91     | 1.951,76     | 2.010,31     | 2.070,62     |
|         |                              | c      | 1.734,11          | 1.786,13    | 1.839,72     | 1.894,91     | 1.951,76     | 2.010,31     |
|         |                              | b      | 1.683,60          | 1.734,11    | 1.786,13     | 1.839,72     | 1.894,91     | 1.951,76     |
|         |                              | a      | 1.634,57          | 1.683,60    | 1.734,11     | 1.786,13     | 1.839,72     | 1.894,91     |
| III     | NÍVEL TÉCNICO PROFUNÇÃOÁRIO  | d      | 1.701,08          | 1.752,11    | 1.804,68     | 1.858,82     | 1.914,58     | 1.972,02     |
|         |                              | c      | 1.651,53          | 1.701,08    | 1.752,11     | 1.804,68     | 1.858,82     | 1.914,58     |
|         |                              | b      | 1.603,43          | 1.651,53    | 1.701,08     | 1.752,11     | 1.804,68     | 1.858,82     |
|         |                              | a      | 1.556,73          | 1.603,43    | 1.651,53     | 1.701,08     | 1.752,11     | 1.804,68     |
| II      | NÍVEL MÉDIO                  | d      | 1.620,08          | 1.668,68    | 1.718,74     | 1.770,30     | 1.823,41     | 1.878,11     |
|         |                              | c      | 1.572,89          | 1.620,08    | 1.668,68     | 1.718,74     | 1.770,30     | 1.823,41     |
|         |                              | b      | 1.527,08          | 1.572,89    | 1.620,08     | 1.668,68     | 1.718,74     | 1.770,30     |
|         |                              | a      | 1.482,60          | 1.527,08    | 1.572,89     | 1.620,08     | 1.668,68     | 1.718,74     |
| I       | ENSINO FUNDAMENTAL           | d      | 1.542,93          | 1.589,22    | 1.636,89     | 1.686,00     | 1.736,56     | 1.788,68     |
|         |                              | c      | 1.497,99          | 1.542,93    | 1.589,22     | 1.636,89     | 1.686,00     | 1.736,56     |
|         |                              | b      | 1.454,36          | 1.497,99    | 1.542,93     | 1.589,22     | 1.636,89     | 1.686,00     |
|         |                              | a      | 1.412,00          | 1.454,36    | 1.497,99     | 1.542,93     | 1.589,22     | 1.636,89     |

- PERCENTUAL ENTRE AS FAIXAS IGUAL A 3%
- PERCENTUAL ENTRE AS CLASSES IGUAL A 3%
- PERCENTUAL ENTRE OS NÍVEIS I E II IGUAL A 5%
- PERCENTUAL ENTRE OS NÍVEIS II E III IGUAL A 5%
- PERCENTUAL ENTRE OS NÍVEIS III E IV IGUAL A 5%
- PERCENTUAL ENTRE OS NÍVEIS IV E V IGUAL A 5%

  
**Antônio Marcos Patriota**  
 Prefeito





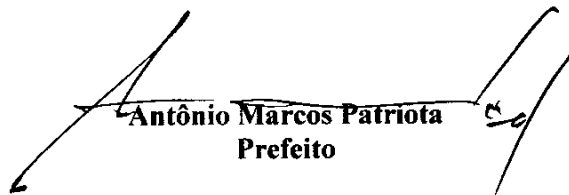
LEI Nº 795/2024

ANEXO IV

|  |   |              |
|--|---|--------------|
| GRADE DE VENCIMENTOS MENSAIS, PARA<br>PROFISSIONAIS DO QUADRO SUPLEMENTAR<br>DA EDUCAÇÃO | JORNADA DE TRABALHO DE<br>30 (trinta) HORAS SEMANAIS. | Tabela nº 16 |
|--|---|--------------|

CARGOS ESTÁVEIS NÃO HABILITADOS

| PADRÃO | JORNADA DE<br>TRABALHO | VENCIMENTO | CARGOS ESTÁVEIS NÃO HABILITADOS  |
|--------|------------------------|------------|--|
| A      | 30 horas               | 1.412,00   | Auxiliar de Serviços Educacionais<br>sem formação para o cargo                             |
| B      | 30 horas               | 1.412,00   | Motorista Escolar/Educacional sem formação para<br>o cargo                                 |
| C      | 30 horas               | 1.412,00   | Vigia Escolar/Educacional sem formação para o<br>cargo                                     |
| D      | 30 horas               | 1.412,00   | Professor da Educação Infantil e séries/anos<br>iniciais sem habilitação para o Magistério |
| E      | 30 horas               | 1.412,00   | Assistente Administrativo Educacional sem<br>formação para o cargo                         |

  
Antônio Marcos Patriota  
Prefeito

