



PMS 2022 2025

Plano Municipal de Saúde

De Brejão-PE

**Aprovado através da
Resolução RO nº 12/2021 CMS/Brejão
De 9 de dezembro de 2021**

Brejão/PE, dezembro de 2021



ORTRORAKALPRASTPARNSRQRENMOMCIPAL
https://drive.google.com/uc?access_token=1b7r4reanrqpaaracn3a3MUnncipal/d/duwvhl0asw/221-20022203202163032021.pdf
aasinadddpqrri:tdUlsaar' 4332



GOVERNO MUNICIPAL DE BREJÃO

ELIZABETH BARROS DE SANTANA

Prefeita Municipal de Brejão

SAULO HENRIQUE FLORENTINO DE BARROS

Vice Prefeito

SECRETARIA MUNICIPAL DE SAÚDE

ERICA MIRELE DOS SANTOS MOREIRA

Secretária Municipal de Saúde de Brejão

EQUIPE TÉCNICA DA SECRETARIA MUNICIPAL DE SAÚDE

Edjocy Almeida Ramos – Atenção Básica	Paulo Jorge de Mendonça Valença – Vigilância em Saúde
Quitéria Maria Pinto Barbosa dos Santos – Vigilância em Saúde	Evaldo Teixeira de Araujo - Planejamento
Karla Sandrine Sady Ribeiro - Regulação	Roberta de Cássia dos Santos Silva Cavalcante – Plataforma e-SUS AB



**CONSELHO
Municipal de Saúde**
Brejão/PE

Presidente

Josenilda de Melo Lucena Tenório Santos

Membros Titulares

Érica Mirele dos Santos Moreira
Iolanda de Barros Silva Tenório
Quitéria Maria Barbosa Pinto dos Santos Tenório
Josenilda de Melo Lucena Tenório Santos
Ozina de Brito Silva
Maria do Socorro de Araujo Almeida
Eliane Gomes de Oliveira Matos
Arnaldo Lopes Ferreira
Maria Francisca da Silva

Membros Suplentes

Edjocy Almeida Ramos
Rosana Fabrícia de Barros Ouro Preto
Paulo Jorge de Mendonça Valença
Marcelo Souza de Moraes
Demerval Antonio de Brito
José Luciano Tenório da Silva
Lucineide Francisca de Oliveira
Jerônimo de Lima Silva
Nadja Fernanda Machado da Silva

Plano Municipal de Saúde de Brejão/PE 2022-2025 elaborado com a participação da equipe técnica da Secretaria Municipal de Saúde e Conselho Municipal de Saúde. Revisado por Evaldo Teixeira de Araujo.



ORTROXALIPRANSTPANSIRRARENMOMICIAL
https://doi.org/10.21909/1980-1000-2022-032921633292929
aasinhadddp.pptt:1dUUsaar7-4333

SUMÁRIO

INTRODUÇÃO.....	4
DIAGNÓSTICO SITUACIONAL.....	4
DIRETRIZES, OBJETIVOS E METAS.....	22
EIXO DE PROGRAMAÇÃO 1.....	23
FORTALECIMENTO DA GESTÃO MUNICIPAL DE SAÚDE.....	24
GESTÃO ESTRATÉGICA E PARTICIPATIVA.....	28
GESTÃO DE PESSOAS.....	29
LOGÍSTICA E INFRAESTRUTURA.....	30
EIXO DE PROGRAMAÇÃO 2.....	32
SAÚDE DA FAMÍLIA.....	33
ATENÇÃO ÀS CONDIÇÕES CRÔNICAS.....	36
ATENÇÃO MATERNA E INFANTIL.....	37
SAÚDE DA CRIANÇA.....	43
SAÚDE DO ADOLESCENTE.....	45
SAÚDE DA MULHER.....	46
SAÚDE DO HOMEM.....	48
SAÚDE DO IDOSO.....	49
ASSISTÊNCIA À SAÚDE NA INFECÇÃO HUMANA PELO NOVO CORONAVÍRUS (COVID-19).....	50
EQUIPE MULTIDISCIPLINAR DE SUPORTE ÀS EQUIPES D AATENÇÃO BÁSICA.....	51
SAÚDE BUCAL.....	51
ALIMENTAÇÃO E NUTRIÇÃO.....	54
ASSISTÊNCIA FARMACÊUTICA BÁSICA.....	54
PROGRAMA SAÚDE NA ESCOLA (PSE).....	58
CONDICIONALIDADES DO PROGRAMA AUXÍLIO BRASIL (ANTIGO BOLSA FAMÍLIA).....	58
CONTROLE DO TABAGISMO.....	59
ACADEMIA DA SAÚDE.....	59
IMUNIZAÇÃO.....	60
DST, HTLV, HIV/AIDS E HEPATITES VIRAIS.....	61
EIXO DE PROGRAMAÇÃO 3.....	63
GESTÃO DA VIGILÂNCIA EM SAÚDE.....	64
VIGILÂNCIA EPIDEMIOLÓGICA.....	65
VIGILÂNCIA SANITÁRIA.....	72
VIGILÂNCIA AMBIENTAL.....	73
VIGILÂNCIA EM SAÚDE DO TRABALHADOR.....	75
EIXO DE PROGRAMAÇÃO 4.....	77
ATENÇÃO DE MÉDIA E ALTA COMPLEXIDADE AMBULATORIAL E HOSPITALAR.....	78
REDE DE ATENÇÃO ÀS URGÊNCIAS E EMERGÊNCIAS.....	79
LINHA DE ATENÇÃO PSICOSSOCIAL.....	82
CUIDADOS ÀS PESSOAS COM DEFICIÊNCIA.....	83
ASSISTÊNCIA FARMACÊUTICA ESPECIALIZADA.....	84
ATENÇÃO ESPECIALIZADA EM SAÚDE BUCAL.....	84
TRANSPORTE SANITÁRIO.....	85
ANEXO I.....	86



<https://drive.google.com/uc?usp=sharing&id=1U5s877-8333>
 ORTOBAXIA PARA SÍNDROME RENOMMUNICIPAL

1.3. MORBIDADE E FATORES DE RISCO

Quadro 2 – Número de internações hospitalares por AIH paga, de pacientes residentes em Brejão, segundo diagnóstico por capítulo CID-10, por ano de internação. Pacientes residentes no Município de Brejão, 2014 a 2020.


DIAGNÓSTICO CID10 (CAPIT)	2014	2015	2016	2017	2018	2019	2020
I. ALGUMAS DOENÇAS INFECCIOSAS E PARASITÁRIAS	0	3	8	2	6	5	14
II. NEOPLASIAS (TUMORES)	0	0	0	4	1	2	2
III. DOENÇAS SANGUE ÓRGÃOS HEMAT E TRANST IMUNITÁR	0	0	0	0	0	0	1
IV. DOENÇAS ENDÓCRINAS NUTRICIONAIS E METABÓLICAS	0	0	0	0	2	5	9
V. TRANSTORNOS MENTAIS E COMPORTAMENTAIS	0	0	0	0	1	1	3
IX. DOENÇAS DO APARELHO CIRCULATÓRIO	0	2	1	1	6	6	12
X. DOENÇAS DO APARELHO RESPIRATÓRIO	0	1	3	5	10	21	13
XI. DOENÇAS DO APARELHO DIGESTIVO	0	0	0	0	1	1	2
XII. DOENÇAS DA PELE E DO TECIDO SUBCUTÂNEO	0	0	0	0	1	5	3
XIV. DOENÇAS DO APARELHO GENITURINÁRIO	0	0	0	1	11	10	5
XV. GRAVIDEZ PARTO E PUERPÉRIO	3	15	1	38	23	10	13
XVIII.SINT SINAIIS E ACHAD ANORM EX CLÍN E LABORAT	0	0	0	0	2	2	0
XIX. LESÕES ENVEN E ALG OUT CONSEQ CAUSAS EXTERNAS	0	0	0	0	1	0	1
XXII.CÓDIGOS PARA PROPÓSITOS ESPECIAIS	0	0	0	0	0	0	5
TOTAL	3	21	13	51	65	68	83

Fonte: TabnetPE/2021

A série histórica de 2014 à 2020, apresentada na Quadro 2, demonstra a seguinte situação no número de internamentos por AIH pagas: em 2015, houve um aumento de 600% em relação ao ano anterior, seguindo de redução de 38,10% em 2016, aumento de 292,31% em 2017, aumento de 27,45% em 2018, aumento de 4,62% em 2019 e aumento de 22,06% em 2020.

Quanto ao diagnóstico das AIH pagas, temos que, em uma comparação entre os anos de 2019 e 2020, algumas doenças infecciosas e parasitárias teve um aumento de 180%, neoplasias (tumores) mantendo o mesmo número de internações com AIH paga, doenças sangue órgãos hemat e trans imunitár com aumento de 100%, doenças endócrinas nutricionais e metabólicas com aumento de 80%, transtornos mentais e comportamentais com aumento de 200%, doenças do aparelho circulatório com aumento de 100%, doenças do aparelho respiratório com redução de 38,10%, doenças do aparelho digestivo com aumento de 100%, doenças da pele e do tecido subcutâneo com redução de 40%, doenças do aparelho geniturinário com redução de 50%, gravidez parto e puerpério com aumento de 30%, sint sinais e achad anorm ex clín. e laborat com redução de 100%, lesões enven e alg out conseq. causas externas com aumento de 100% e códigos para propósitos especiais com aumento de 100%.

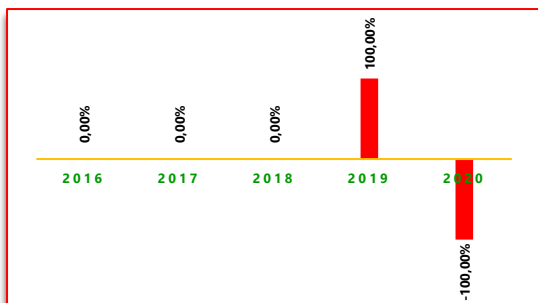
Figura 2 – Número de internações hospitalares por AIH paga, de pacientes residentes em Brejão, segundo diagnóstico por capítulo CID-10, em 2020.



Fonte: TabnetPE/2021

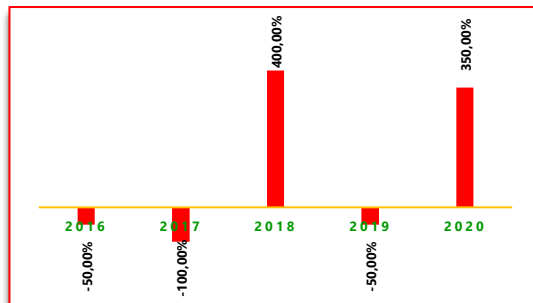
A Figura 2 traz informações de que, do total de AIH pagas em 2020, em internações hospitalares de pacientes residentes em Brejão/PE, 16,87% foram de algumas doenças infecciosas e parasitárias, seguida de 15,66% de doenças do aparelho respiratório, 15,66% de gravidez parto e puerpério, 14,46% de doenças do aparelho circulatório, e 10,84%

Figura 23 – evolução série histórica 2016 à 2020, AIH pagas de internações por bronquites em pacientes residentes em Brejão/PE



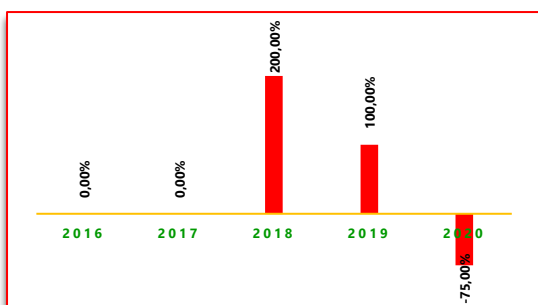
Fonte: TabnetPE/2021

Figura 24 – evolução série histórica 2016 à 2020, AIH pagas de internações por hipertensão em pacientes residentes em Brejão/PE



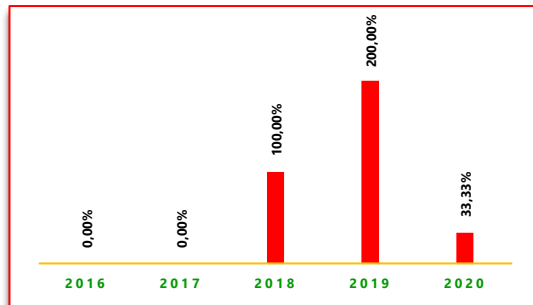
Fonte: TabnetPE/2021

Figura 25 – evolução série histórica 2016 à 2020, AIH pagas de internações por insuficiência cardíaca em pacientes residentes em Brejão/PE



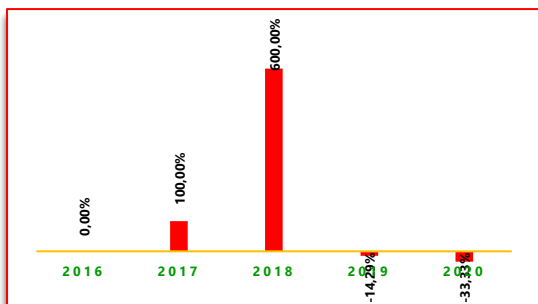
Fonte: TabnetPE/2021

Figura 26 – evolução série histórica 2016 à 2020, AIH pagas de internações por diabetes mellitus em pacientes residentes em Brejão/PE



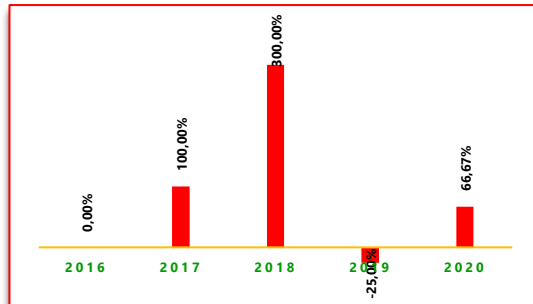
Fonte: TabnetPE/2021

Figura 27 – evolução série histórica 2016 à 2020, AIH pagas de internações por infecções no rim e trato urinário em pacientes residentes em Brejão/PE



Fonte: TabnetPE/2021

Figura 28 – evolução série histórica 2016 à 2020, AIH pagas de internações por infecções da pele e tecido subcutâneo em pacientes residentes em Brejão/PE



Fonte: TabnetPE/2021

Quadro 4 – Número de internações hospitalares por AIH paga, de pacientes residentes em Brejão, segundo diagnóstico por categoria CID-10, por ano de internação. Pacientes residentes no Município de Brejão, 2014 a 2020.

DIAG CID10 (CATEG)	2014	2015	2016	2017	2018	2019	2020
A08 INFECC INTESTINAIS VIRAIS OUTR E AS NE	0	0	0	0	1	0	0
A09 DIARREIA E GASTROENTERITE ORIG INFECC PRESUM	0	3	8	1	2	3	5
A46 ERISPELA	0	0	0	1	3	2	2
B34 DOENC P/VIRUS DE LOCALIZ NE	0	0	0	0	0	0	7
C15 NEOPL MALIG DO ESOFAGO	0	0	0	0	1	0	0
C38 NEOPL MALIG DO CORCAO MEDIASTINO E PLEURA	0	0	0	0	0	1	0
C61 NEOPL MALIG DA PROSTATA	0	0	0	0	0	1	0

C79	NEOPL MALIG SECUND DE OUTR LOCALIZ	0	0	0	0	0	0	1
C80	NEOPL MALIG S/ESPECIFICACAO DE LOCALIZ	0	0	0	4	0	0	1
D50	ANEMIA P/DEFIC DE FERRO	0	0	0	0	0	0	1
E10	DIABETES MELLITUS INSULINO-DEPENDENTE	0	0	0	0	0	3	2
E14	DIABETES MELLITUS NE	0	0	0	0	1	0	2
E46	DESNUTRIC PROTEICO-CALORICA NE	0	0	0	0	1	0	1
E86	DEPLECAO DE VOLUME	0	0	0	0	0	2	4
F10	TRANST MENTAIS COMPORT DEV USO ALCOOL	0	0	0	0	1	1	2
F32	EPISODIOS DEPRESSIVOS	0	0	0	0	0	0	1
I10	HIPERTENSAO ESSENCIAL	0	2	1	0	4	2	9
I27	OUTR FORM DE DOENC CARDIACA PULMONAR	0	0	0	0	0	0	1
I50	INSUF CARDIACA	0	0	0	0	2	4	1
I64	ACID VASC CEREBR NE COMO HEMORRAG ISQUEMICO	0	0	0	1	0	0	0
I82	OUTR EMBOLIA E TROMBOSE VENOSAS	0	0	0	0	0	0	1
J00	NASOFARINGITE AGUDA	0	0	0	0	0	1	0
J03	AMIGDALITE AGUDA	0	0	0	0	0	1	1
J06	INFECC AGUDAS VIAS AEREAS SUPER LOC MULT NE	0	0	0	0	0	0	2
J13	PNEUMONIA DEV STREPTOCOCCUS PNEUMONIAE	0	0	0	0	0	1	0
J15	PNEUMONIA BACTER NCOP	0	0	0	0	2	7	0
J18	PNEUMONIA P/MICROORG NE	0	1	3	4	6	5	6
J20	BRONQUITE AGUDA	0	0	0	0	0	1	0
J22	INFECC AGUDAS NE DAS VIAS AEREAS INFER	0	0	0	0	0	1	0
J44	OUTR DOENC PULMONARES OBSTRUTIVAS CRONICAS	0	0	0	0	1	2	2
J45	ASMA	0	0	0	0	1	2	1
J90	DERRAME PLEURAL NCOP	0	0	0	1	0	0	0
J96	INSUF RESPIRAT NCOP	0	0	0	0	0	0	1
K74	FIBROSE E CIRROSE HEPATICAS	0	0	0	0	0	1	0
K76	OUTR DOENC DO FIGADO	0	0	0	0	0	0	1
K81	COLECISTITE	0	0	0	0	0	0	1
K92	OUTR DOENC DO APARELHO DIGESTIVO	0	0	0	0	1	0	0
L02	ABSCESSO CUTANEO FURUNCULO E ANTRAZ	0	0	0	0	0	0	1
L03	CELULITE	0	0	0	0	1	0	2
L08	OUTR INFECC LOCALIZ PELE E TEC SUBCUTANEO	0	0	0	0	0	1	0
L23	DERMATITES ALERGICAS DE CONTATO	0	0	0	0	0	1	0
L90	AFECCOES ATROFICAS DA PELE	0	0	0	0	0	1	0
L93	LUPUS ERITEMATOSO	0	0	0	0	0	1	0
L97	ULCERA DOS MEMBROS INFER NCOP	0	0	0	0	0	1	0
N11	NEFRITE TUBULO-INTERSTICIAL CRONICA	0	0	0	0	2	2	1
N18	INSUF RENAL CRONICA	0	0	0	0	0	1	0
N30	CISTITE	0	0	0	0	1	0	0
N31	DISFUNCOES NEUROMUSCULARES DA BEXIGA NCOP	0	0	0	0	1	0	0
N39	OUTR TRANST DO TRATO URINARIO	0	0	0	1	6	6	4
N47	HIPERTROFIA DO PREPUCIO FIMOSE E PARAFIMOSE	0	0	0	0	0	1	0
N93	OUTR SANGRAMENTOS ANORMAIS UTERO E VAGINA	0	0	0	0	1	0	0
O80	PARTO UNICO ESPONTANEO	3	15	1	37	23	9	13
O81	PARTO UNICO P/FORCEPS OU VACUO-EXTRATOR	0	0	0	1	0	0	0
O90	COMPLIC DO PUERPERIO NCOP	0	0	0	0	0	1	0
R10	DOR ABDOMINAL E PELVICA	0	0	0	0	1	1	0
R18	ASCITE	0	0	0	0	0	1	0
R31	HEMATURIA NE	0	0	0	0	1	0	0
S62	FRAT AO NIVEL DO PUNHO E DA MAO	0	0	0	0	0	0	1
S72	FRAT DO FEMUR	0	0	0	0	1	0	0
U04	SÍNDROME RESPIRATÓRIA AGUDA GRAVE [SARS]	0	0	0	0	0	0	5
TOTAL		3	21	13	51	65	68	83

Fonte: TabnetPE/2021

Quando tratamos de internações sob AIH pagas, por categoria CID-10, temos na série histórica de 2014 à 2020, segundo a Quadro 4, um aumento de 600% no número total de internações com AIH paga em 2015, em relação à 2014; redução de 38% em 2016; aumento de 292% em 2017; aumento de 27,5% em 2018; aumento de 4,62% em 2019 e; aumento de 22,1% em 2020.

1.4. MORTALIDADE

Quadro 5 – Número de óbitos, de pacientes residentes em Brejão, segundo causa capítulo CID-10. Período de 2015 a 2019 (jan-out).

CAUSA (CAP CID10)	2015	2016	2017	2018	2019 (JAN-OUT)
I. ALGUMAS DOENÇAS INFECCIOSAS E PARASITÁRIAS	5	6	2	2	3
II. NEOPLASIAS (TUMORES)	10	11	9	9	11
III. DOENÇAS SANGUE ÓRGÃOS HEMAT E TRANST IMUNITÁR	0	0	2	0	1
IV. DOENÇAS ENDÓCRINAS NUTRICIONAIS E METABÓLICAS	5	7	10	4	5
V. TRANSTORNOS MENTAIS E COMPORTAMENTAIS	0	1	1	0	3
VI. DOENÇAS DO SISTEMA NERVOSO	0	1	1	2	2
IX. DOENÇAS DO APARELHO CIRCULATORIO	8	16	21	20	18
X. DOENÇAS DO APARELHO RESPIRATÓRIO	11	18	22	11	9
XI. DOENÇAS DO APARELHO DIGESTIVO	4	2	3	5	4
XII. DOENÇAS DA PELE E DO TECIDO SUBCUTÂNEO	0	0	0	1	1
XIV. DOENÇAS DO APARELHO GENITURINÁRIO	1	2	2	0	2
XV. GRAVIDEZ PARTO E PUERPÉRIO	1	1	0	0	0
XVI. ALGUMAS AFEC ORIGINADAS NO PERÍODO PERINATAL	3	2	5	3	3
XVII. MALF CONG DEFORMID E ANOMALIAS CROMOSSÔMICAS	1	2	1	0	2
XVIII. SINT SINAI E ACHAD ANORM EX CLÍN E LABORAT	6	4	1	0	4
XX. CAUSAS EXTERNAS DE MORBIDADE E MORTALIDADE	6	12	15	10	7
TOTAL	61	85	95	67	75

Fonte: TabnetPE/2021

Quanto à mortalidade, temos no quadro 5 o número de óbitos segundo capítulo CID-10, onde identifica-se que no período de 2015 à outubro de 2019, temos a seguinte situação: em 2016 houve um aumento de 39,34% nos óbitos em relação ao ano 2015; em 2017 houve um aumento de 11,76%; em 2018 houve uma redução de 29,47% e em 2019 (janeiro-outubro) houve um aumento de 11,94%.

A evolução de óbitos por causa capítulo CID-10 na série histórica a partir de 2015 nos informa que: nos óbitos por algumas doenças infecciosas e parasitárias teve um aumento de 50% em 2019, em relação à 2018; óbitos por neoplasias (tumores) com aumento de 22,22%; óbitos por doenças sangue órgãos hemat e transt imunitár com aumento de 100%; óbitos por doenças endócrinas nutricionais e metabólicas com aumento de 25%; óbitos por transtornos mentais e comportamentais com aumento de 300%; óbitos por doenças do aparelho circulatório com redução de 10%; óbitos por doenças do aparelho respiratório com redução de 18,18%; óbitos por doenças do aparelho digestivo com redução de 20%; óbitos por doenças do aparelho geniturinário com aumento de 200%; óbitos por malf cong deformid e anomalias cromossômicas com aumento de 200%; óbitos por sint sinais e achad anorm ex clín. e laborat com aumento de 400% e; óbitos por causas externas de morbidade e mortalidade com redução de 30%.

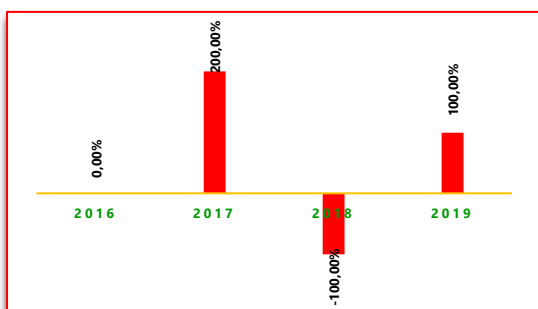
Quadro 6 – Número de óbitos, de pacientes residentes em Brejão, segundo causas evitáveis 5 a 74 anos. Período de 2015 a 2019 (jan-out).

CAUSAS EVITÁVEIS 5 A 74A	2015	2016	2017	2018	2019 (JAN-OUT)
1. CAUSAS EVITÁVEIS	34	63	73	48	45
1.2. REDUZ AÇÕES PROM PREV CONTR ATENÇ DOENÇ INFECC	10	15	10	7	7
.. TUBERCULOSE RESPIRAT C/CONFIRM BACTER E HISTOL	0	0	0	1	0
.. SEQUELAS DE TUBERCULOSE	1	0	0	1	1
.. DOENÇAS INFECCIOSAS INTESTINAIS	0	2	0	0	0
.. DOENÇAS PELO VÍRUS DA IMUNODEFICIÊNCIA HUMANA	1	0	0	0	0
.. HEPATITES VIRAI (EXCETO HEPATITE AGUDA B)	0	1	0	0	0
.. DOENÇAS INFLAMATÓRIAS ÓRGÃOS PÉLVICOS FEMININOS	3	3	2	0	2
.. OUTRAS INFECCÕES	0	1	0	0	0
.. FEBRE REUMÁT AGUDA E DOENÇ REUMÁT CRÔN CORAÇÃO	5	6	6	5	2
.. INFECCÕES RESPIRAT INCL PNEUMONIA E INFLUENZA	0	0	0	0	1
.. OUTRAS DOENÇAS DE NOTIFICAÇÃO COMPULSÓRIA	0	2	2	0	1
1.3. REDUZ AÇÕES PROM PREV CONTR ATENÇ DOE Ñ TRANS	17	35	48	31	31
.. NEOPL MALIG LÁBIO MELANOMA MALIG PELE OUTR PELE	1	0	0	0	0
.. NEOPL MALIG FÍGADO VIAS BILIARES INTRA-HEPÁTIC	0	1	1	1	0
.. NEOPL MALIG CÓLON JUNÇÃO RETOSSIGMOID RETO ÂNUS	0	1	0	0	0

.. NEOPLASIA MALIGNA BOCA FARINGE E LARINGE	0	0	0	1	1
.. NEOPLASIA MALIGNA DO ESÔFAGO	1	0	2	1	1
.. NEOPLASIA MALIGNA TRAQUEIA BRÔNQUIOS PULMÕES	0	2	0	0	0
.. NEOPLASIA MALIGNA DA MAMA	0	2	1	0	0
.. LEUCEMIA LINFOIDE	0	1	0	0	0
.. TIREOTOXICOSE HIPOTIREOIDISMO E DEFICIÊNC IODO	5	6	8	3	4
.. DIABETES MELLITUS	0	0	1	0	0
.. OBESIDADE	0	2	2	1	2
.. PSICOSE ALCOÓLICA E OUTR TRANSTORNOS DO ÁLCOOL	0	0	0	2	0
.. EPILEPSIA E ESTADO DE MAL EPILÉPTICO	1	2	6	3	1
.. DOENÇAS HIPERTENSIVAS EXCETO HIPERT SECUNDÁRIA	3	7	7	9	9
.. ATROSCLEROSE	2	2	2	2	2
.. INSUFICIÊNCIA CARDÍACA	1	2	6	5	6
.. DOENÇAS CEREBROVASCULARES	2	7	10	2	3
.. APENDICITE AGUDA	1	0	2	0	1
.. DOENÇAS PULMONARES DEVIDAS A AGENTES EXTERNOS	0	0	0	1	0
.. TRANSTORNOS DA VESÍCULA BILIAR E VIAS BILIARES	0	0	0	0	1
1.4. REDUZ AÇÕES PREV CONTR ATENÇÃO CAUSAS MATERN	1	1	0	0	0
1.5. REDUZ AÇÕES PROM PREV ATENÇ CAUSAS EXTERNAS	6	12	15	10	7
.. ACIDENTES DE TRANSPORTE	0	0	0	1	0
.. QUEDAS	0	1	0	0	1
.. ENVENENAMENTO ACID EXPOSIÇÃO SUBSTÂNC NOCIVAS	0	2	0	1	0
.. LESÕES AUTOPROVOCADAS INTENCIONALMENTE	2	5	6	3	1
.. INTERVENÇÕES LEGAIS E OPERAÇÕES DE GUERRA	0	0	0	1	0
.. EFEIT ADV DROG MEDIC E SUBST BIOLÓG TERAPÊUTIC	2	0	1	1	0
2. CAUSAS MAL DEFINIDAS	6	4	1	0	4
3. DEMAIS CAUSAS (NÃO CLARAMENTE EVITÁVEIS)	21	18	21	19	26
TOTAL	61	85	95	67	75

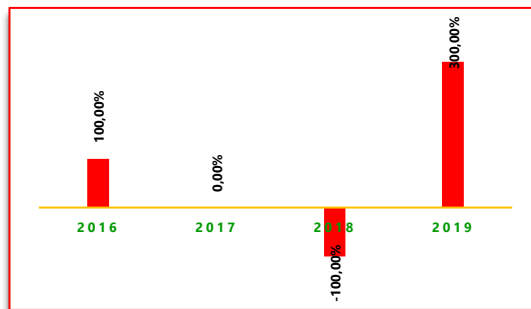
As figuras 35 à 39 identificam as cinco maiores causas de óbito em Brejão, no ano de 2019, com a sua respectiva situação de aumento ou redução do número de óbitos em 2019, com relação a 2018, por causa capítulo CID-10.

Figura 35 – evolução série histórica 2016 à 2020, AIH pagas de internações por parto único espontâneo em pacientes residentes em Brejão/PE



Fonte: TabnetPE/2021

Figura 36 – evolução série histórica 2016 à 2020, AIH pagas de internações por síndrome respiratória aguda grave (SARS) em pacientes residentes em Brejão/PE



Fonte: TabnetPE/2021



ORTORAX ATIPAS PARSIRA RENDOMICIAL PAL
<https://doi.org/10.30898/2021.20202220322032163323023.pdf>
 aasiradddp qonr: idUlsaar: 4333

Quadro 16 – Relatório de resultado dos indicadores no 3º quadrimestre de 2019

NOME UBS	PRÉ-NATAL (6 CONSULTAS)	PRÉ-NATAL (SÍFILIS E HIV)	GESTANTES SAÚDE BUCAL	COBERTURA CITOPATOLÓGICO	HIPERTENSÃO (PA AFERIDA)	DIABETES (HEMOGLOBINA GLICADA)
USF BAIXA DE LAMA	50%	20%	40%	29%	1%	10%
USF MANDACARU	71%	90%	43%	23%	40%	6%
USF VILA FERREIRA	70%	80%	50%	16%	13%	4%
USF SANTA RITA	60%	80%	33%	29%	8%	2%

Fonte: SISAB/MS / 2021

Quadro 17 – Relatório de resultado dos indicadores no 1º quadrimestre de 2020

NOME UBS	PRÉ-NATAL (6 CONSULTAS)	PRÉ-NATAL (SÍFILIS E HIV)	GESTANTES SAÚDE BUCAL	COBERTURA CITOPATOLÓGICO	HIPERTENSÃO (PA AFERIDA)	DIABETES (HEMOGLOBINA GLICADA)
USF BAIXA DE LAMA	100%	40%	70%	31%	5%	9%
USF MANDACARU	80%	100%	73%	25%	46%	7%
USF VILA FERREIRA	40%	40%	40%	15%	14%	6%
USF SANTA RITA	50%	90%	20%	29%	13%	0%

Fonte: SISAB/MS / 2021

Quadro 18 – Relatório de resultado dos indicadores no 2º quadrimestre de 2020

NOME UBS	PRÉ-NATAL (6 CONSULTAS)	PRÉ-NATAL (SÍFILIS E HIV)	GESTANTES SAÚDE BUCAL	COBERTURA CITOPATOLÓGICO	HIPERTENSÃO (PA AFERIDA)	DIABETES (HEMOGLOBINA GLICADA)
USF BAIXA DE LAMA	92%	67%	42%	29%	11%	9%
USF MANDACARU	86%	93%	79%	24%	31%	4%
USF VILA FERREIRA	75%	83%	75%	13%	9%	6%
USF SANTA RITA	80%	90%	20%	27%	12%	0%

Fonte: SISAB/MS / 2021

Quadro 19 – Relatório de resultado dos indicadores no 3º quadrimestre de 2020

NOME UBS	PRÉ-NATAL (6 CONSULTAS)	PRÉ-NATAL (SÍFILIS E HIV)	GESTANTES SAÚDE BUCAL	COBERTURA CITOPATOLÓGICO	HIPERTENSÃO (PA AFERIDA)	DIABETES (HEMOGLOBINA GLICADA)
USF BAIXA DE LAMA	70%	80%	60%	27%	21%	58%
USF VILA FERREIRA	50%	60%	40%	12%	12%	35%
USF MANDACARU	60%	60%	60%	22%	46%	88%
USF SANTA RITA	86%	93%	50%	28%	12%	51%

Fonte: Plataforma e-SUS AB/MS / 2021

2. DIRETRIZES, OBJETIVOS E METAS

A seguir, apresentamos as Diretrizes, Objetivos e Metas que nortearão as políticas de saúde municipais no município de Brejão/PE, para os próximos quatro anos, com seus respectivos indicadores. O Plano Municipal de Saúde 2022-2025 foi organizado em quatro eixos estruturantes em torno dos quais, as diretrizes e objetivos foram agrupados. As metas, por sua vez, foram agrupadas em torno desses objetivos.

A evolução das metas durante o período de vigência do Plano poderá ser monitorada e avaliada por meio de indicadores definidos para cada uma delas. As unidades de medida do indicador estão padronizadas, sendo sempre um número, um percentual, uma taxa, uma razão ou uma proporção.



EIXO DE PROGRAMAÇÃO



GESTÃO E GOVERNANÇA



ORTORAXALPRASTPARNSRQRENMICIPAL
<https://doi.org/10.24022/1611-2002220322163323023.pdf>
aasinhadddp.pont: idUlsaar 4333

OBJETIVO 4: IMPLEMENTAR O CUSTEIO DA REDE DE SAÚDE MUNICIPAL

META 1	RESULTADO ESPERADO		DESPESA PREVISTA - PPA	
GARANTIR A MANUTENÇÃO DO CUSTEIO DA REDE DE SAÚDE MUNICIPAL	2022	100%	R\$ 92.878,79	2090
	2023	100%	R\$ 100.570,31	
	2024	100%	R\$ 122.375,00	
	2025	100%	R\$ 110.878,75	
RESPONSÁVEIS		INDICADOR DE MONITORAMENTO		
SECRETÁRIA DE SAÚDE; SECRETÁRIO DE FINANÇAS		PERCENTUAL DA REDE DE SAÚDE MUNICIPAL COM CUSTEIO REALIZADO		
AÇÕES ESTRATÉGICAS				
1 - PROVER RECURSOS FINANCEIROS PARA A MANUTENÇÃO DO CUSTEIO DA REDE DE ATENÇÃO PRIMÁRIA, REDE DE URGÊNCIA E EMERGÊNCIA, REDE DE ATENÇÃO ESPECIALIZADA, REDE DE VIGILÂNCIA EM SAÚDE E UNIDADE ADMINISTRATIVA-FINANCEIRA DA SECRETARIA MUNICIPAL DE SAÚDE				

OBJETIVO 5: FORTALECER A GESTÃO DO TRABALHO E DA EDUCAÇÃO EM SAÚDE

META 1	RESULTADO ESPERADO		DESPESA PREVISTA - PPA	
ELABORAR/ACOMPANHAR A POLÍTICA MUNICIPAL DE GESTÃO DO TRABALHO E EDUCAÇÃO EM SAÚDE	2022	6	R\$ 92.878,79	2090
	2023	6	R\$ 100.570,31	
	2024	6	R\$ 122.375,00	
	2025	6	R\$ 110.878,75	
RESPONSÁVEIS		INDICADOR DE MONITORAMENTO		
SECRETÁRIA DE SAÚDE; COORDENAÇÕES TÉCNICAS		NÚMERO DE OFICINAS DE ELABORAÇÃO/ACOMPANHAMENTO REALIZADAS		
AÇÕES ESTRATÉGICAS				
1 - REALIZAR OFICINA PARA ELABORAÇÃO/ACOMPANHAMENTO DA POLÍTICA MUNICIPAL DE GESTÃO DO TRABALHO E EDUCAÇÃO EM SAÚDE				

OBJETIVO 6: MODERNIZAR E AMPLIAR A TECNOLOGIA DA INFORMAÇÃO E COMUNICAÇÃO EM SAÚDE

META 1	RESULTADO ESPERADO		DESPESA PREVISTA - PPA	
IMPLEMENTAR A INFORMATIZAÇÃO DO HISTÓRICO DE SAÚDE DO USUÁRIO DO SISTEMA DE SAÚDE MUNICIPAL EM 100% DOS ESTABELECIMENTOS DE SAÚDE	2022	100%	R\$ 92.878,79	2090
	2023	100%	R\$ 100.570,31	
	2024	100%	R\$ 122.375,00	
	2025	100%	R\$ 110.878,75	
RESPONSÁVEIS		INDICADOR DE MONITORAMENTO		
SECRETÁRIA DE SAÚDE; COORDENAÇÕES TÉCNICAS		PERCENTUAL DE ESTABELECIMENTOS DE SAÚDE COM INFORMATIZAÇÃO DO HISTÓRICO DE SAÚDE IMPLEMENTADO		
AÇÕES ESTRATÉGICAS				
1 - IMPLEMENTAR A INFORMATIZAÇÃO NA SEDE DA SECRETARIA MUNICIPAL DE SAÚDE E NAS UNIDADES DE SAÚDE; 2 - IMPLEMENTAR A INFORMATIZAÇÃO NAS COORDENAÇÕES DE ATENÇÃO BÁSICA, VIGILÂNCIA EM SAÚDE, CENTRAL DE REGULAÇÃO 3 - REALIZAR MANUTENÇÃO PREVENTIVA PERIÓDICA DE TODOS OS EQUIPAMENTOS DE INFORMÁTICA; 4 - AUTOMATIZAR OS PROCESSOS ADMINISTRATIVOS E ASSISTENCIAIS DA SAÚDE				

DIRETRIZ 2: IMPLANTAÇÃO DO COMPONENTE MUNICIPAL DE AUDITORIA DO SISTEMA DE SAÚDE MUNICIPAL

OBJETIVO 1: CONTRIBUIR PARA O APRIMORAMENTO DO CONTROLE INTERNO DA SECRETARIA MUNICIPAL DE SAÚDE

META 1	RESULTADO ESPERADO		DESPESA PREVISTA - PPA	
IMPLANTAR 100% DAS ATIVIDADES DO SISTEMA DE AUDITORIA DE SAÚDE MUNICIPAL, À RAZÃO DE 25% AO ANO, ATÉ 2025	2022	25%	R\$ 92.878,79	2090
	2023	50%	R\$ 100.570,31	
	2024	75%	R\$ 122.375,00	
	2025	100%	R\$ 110.878,75	
RESPONSÁVEIS		INDICADOR DE MONITORAMENTO		
PREFEITA MUNICIPAL; SECRETÁRIA DE SAÚDE; COORDENAÇÕES TÉCNICAS		PERCENTUAL DAS ATIVIDADES DE AUDITORIA IMPLANTADAS		
AÇÕES ESTRATÉGICAS				
1 - ADEQUAR A ESTRUTURA FÍSICA PARA O DESENVOLVIMENTO ADEQUADO DAS ATIVIDADES DE AUDITORIA; 2 - QUALIFICAR A AÇÃO DA AUDITORIA ATRAVÉS DA EDUCAÇÃO PERMANENTE; 3 - FORTALECER A ARTICULAÇÃO COM O CONSELHO MUNICIPAL DE SAÚDE E COM OS DIVERSOS SETORES DA SECRETARIA MUN. DE SAÚDE; 4 - REALIZAR AUDITORIA PARA APURAÇÃO DE DENÚNCIAS;				



ORTORAX ATIPAS PARSIRA RENDOMICIAL
<https://doanditfessol.com.br/ortorax-atipas-parsira-rendomicial>
 aasiradddp.parr: idilUssar-8333

- 4 - AMPLIAR A ÁREA DE ABRANGÊNCIA DA REGULAÇÃO;
- 5 - AMPLIAR MECANISMOS DE DISCUSSÃO SOBRE REGULAÇÃO COM OS SERVIÇOS IMPLANTADOS NA REDE DE ASSISTÊNCIA, VISANDO MELHOR APROPRIAÇÃO DOS PROFISSIONAIS E DO SEU PAPEL NO PROCESSO REGULATÓRIO;
- 6 - COMPATIBILIZAR O SISTEMA DE REGULAÇÃO COM OS PROTOCOLOS EXISTENTES;
- 7 - ATUALIZAR O SISTEMA DE INFORMAÇÃO DO CARTÃO SUS;
- 8 - FORTALECER E LEGITIMAR A PRÁTICA DO CONTROLE E AVALIAÇÃO NA PRESTAÇÃO DOS SERVIÇOS ASSISTENCIAIS;
- 9 - IMPLEMENTAR O SISTEMA DE REGULAÇÃO DO ACESSO DA POPULAÇÃO ÀS CONSULTAS ESPECIALIZADAS, EXAMES DE APOIO DIAGNÓSTICO E PROCEDIMENTOS DIVERSOS;
- 10 - VIABILIZAR A REVISÃO/ENCONTRO DE CONTAS DOS SERVIÇOS CONTRATADOS E REALIZADOS

DIRETRIZ 5: GERENCIAMENTO DAS AÇÕES DE ENFRENTAMENTO AO NOVO CORONAVÍRUS (COVID-19)

OBJETIVO 1: QUALIFICAR A REDE DE SAÚDE NAS AÇÕES DE ENFRENTAMENTO AO NOVO CORONAVÍRUS (COVID-19)

META 1	RESULTADO ESPERADO		DESPESA PREVISTA - PPA	
ASSEGURAR A EFETIVAÇÃO DAS AÇÕES DE SAÚDE NO ENFRENTAMENTO AO NOVO CORONAVÍRUS (COVID-19) ATÉ 2025.	2022	100%	R\$ 20.075,00	2260
	2023	-	-	
	2024	-	-	
	2025	-	-	
RESPONSÁVEIS		INDICADOR DE MONITORAMENTO		
SECRETÁRIA DE SAÚDE; COORDENAÇÕES TÉCNICAS		PROPORÇÃO DE AÇÕES EFETIVADAS		
AÇÕES ESTRATÉGICAS				
1 - ATUALIZAR O PLANO DE CONTINGÊNCIA DE ENFRENTAMENTO AO NOVO CORONAVÍRUS (COVID-19); 2 - ATUALIZAR OS PROTOCOLOS ASSISTENCIAIS (GESTANTE E PUÉRPERA, IDOSOS, ETC.); 3 - GARANTIR PARCERIAS INSTITUCIONAIS; 4 - ARTICULAR COM A V GERES (SES-PE) O CUMPRIMENTO DO PLANO ESTADUAL/NACIONAL DE VACINAÇÃO COVID-19; 5 - GARANTIR A REALIZAÇÃO DE TESTAGEM RÁPIDA DE ANTÍGENO (SWAB)				

DIRETRIZ 6: EXECUÇÃO DOS RECURSOS FINANCEIROS REMANESCENTES DE EXERCÍCIOS ANTERIORES, CONSTANTES NO FUNDO MUNICIPAL DE SAÚDE, PROVENIENTES DE REPASSES DO MINISTÉRIO DA SAÚDE

OBJETIVO 1: VIABILIZAR MEIOS LEGAIS QUE POSSIBILITEM AO MUNICÍPIO DE BREJÃO, A EXECUÇÃO DOS RECURSOS FINANCEIROS REMANESCENTES DE EXERCÍCIOS ANTERIORES

META 1	RESULTADO ESPERADO		DESPESA PREVISTA - PPA	
REALIZAR A TRANSPOSIÇÃO E A TRANSFERÊNCIA DOS SALDOS FINANCEIROS, VISANDO A UTILIZAÇÃO DESTES VALORES EM OUTRAS AÇÕES DE SAÚDE NO MUNICÍPIO.	2022	100%	R\$ 92.878,79	2090
	2023	-	-	
	2024	-	-	
	2025	-	-	
RESPONSÁVEIS		INDICADOR DE MONITORAMENTO		
SECRETÁRIA DE SAÚDE		PERCENTUAL DE SALDOS REMANESCENTES UTILIZADOS APÓS TRANSPOSIÇÃO E TRANSFERÊNCIA		
AÇÕES ESTRATÉGICAS				
1 - IDENTIFICAR AS CONTAS BANCÁRIAS COM SALDOS REMANESCENTES NÃO UTILIZADOS; 2 - ELABORAR PLANO DE TRABALHO DE UTILIZAÇÃO DOS RECURSOS FINANCEIROS; 3 - FAZER COMUNICAÇÃO AO CONSELHO MUNICIPAL DE SAÚDE				

DIRETRIZ 7: APLICABILIDADE DA AUTORIZAÇÃO LEGISLATIVA QUE PERMITE AOS ESTADOS, AO DISTRITO FEDERAL E AOS MUNICÍPIOS REALIZAREM A TRANSPOSIÇÃO E A TRANSFERÊNCIA DOS SANTOS FINANCEIROS REMANESCENTES, VISANDO A UTILIZAÇÃO DESTES VALORES EM OUTRAS AÇÕES E SERVIÇOS DA SAÚDE MUNICIPAL

OBJETIVO 1 – VIABILIZAR O USO DOS SALDOS FINANCEIROS REMANESCENTES, UTILIZANDO-OS EM OUTRAS AÇÕES E SERVIÇOS DA SAÚDE MUNICIPAL., MEDIANTE AUTORIZAÇÃO EM NORMATIVA FEDERAL

META 1	RESULTADO ESPERADO		DESPESA PREVISTA - PPA	
VIABILIZAR A REPROGRAMAÇÃO DOS SALDOS REMANESCENTES NÃO UTILIZADOS.	2022	100%	R\$ 1.000,00	2090
	2023	100%	R\$ 1.000,00	
	2024	100%	R\$ 1.000,00	
	2025	100%	R\$ 1.000,00	
RESPONSÁVEIS		INDICADOR DE MONITORAMENTO		



ORTOGRAFIA E ANÁLISE GRAMATICAL DO MUNICÍPIO DE BREJÃO
 https://doajournal.com.br/revista/ortografia-e-analise-gramatical-do-municipio-de-brejoao/

- 4 - PROMOVER ARTICULAÇÃO ENTRE OS PONTOS DE ATENÇÃO PARA ASSEGURAR O ACESSO AO PRÉ-NATAL DE ALTO RISCO EVITANDO FILA DE ESPERA;
5 - VIABILIZAR MEIOS QUE PERMITAM AO USUÁRIO A INFORMAÇÃO DO AGENDAMENTO DE CONSULTAS E EXAMES

OBJETIVO 3 - REALIZAR OS EXAMES DE PRÉ-NATAL DE RISCO HABITUAL E DE ALTO RISCO COM ACESSO AOS RESULTADOS EM TEMPO OPORTUNO

META 1	RESULTADO ESPERADO		DESPESA PREVISTA - PPA	
OFERTAR EXAMES DE PRÉ-NATAL PARA AS GESTANTES ACOMPANHADAS	2022	100%	R\$ 17.006,72	2095 / 2096
	2023	100%	R\$ 14.268,47	
	2024	100%	R\$ 14.859,62	
	2025	100%	R\$ 15.417,54	
RESPONSÁVEIS		INDICADOR DE MONITORAMENTO		
COORDENAÇÕES TÉCNICAS; EQUIPES DE SAÚDE DA ATENÇÃO BÁSICA		PROPORÇÃO DE GESTANTES COM EXAMES DE PRÉ-NATAL REALIZADO		
AÇÕES ESTRATÉGICAS				
1 - DISPONIBILIZAR OFERTA DE ACORDO COM A DEMANDA DE EXAMES LABORATORIAIS, DE IMAGEM, E GRÁFICOS (ELETROCARDIOGRAMA E CARDIOTOCOGRAFIA), MELHORANDO E PRIORIZANDO O ACESSO DAS GESTANTES; 2 - IMPLEMENTAR TESTES RÁPIDOS DE GRAVIDEZ, PARA CAPTAÇÃO PRECOZE DA GESTANTE; 3 - REALIZAR OS TESTES RÁPIDOS DE SÍFILIS E HIV NAS UBS E NO HOSPITAL MUNICIPAL ALICE FIGUEIRA NO PRIMEIRO E TERCEIRO TRIMESTRE				

OBJETIVO 4 - GARANTIR A VINCULAÇÃO DA GESTANTE E DO RECÉM-NASCIDO DESDE O PRÉ-NATAL AO LOCAL DO PARTO

META 1	RESULTADO ESPERADO		DESPESA PREVISTA - PPA	
VINCULAR 100% DAS GESTANTES ACOMPANHADAS AO LOCAL DO PARTO, ATÉ 2025	2022	50%	R\$ 17.006,72	2095 / 2096
	2023	75%	R\$ 14.268,47	
	2024	85%	R\$ 14.859,62	
	2025	100%	R\$ 15.417,54	
RESPONSÁVEIS		INDICADOR DE MONITORAMENTO		
COORDENAÇÕES TÉCNICAS; EQUIPES DE SAÚDE DA ATENÇÃO BÁSICA		PERCENTUAL DE GESTANTES VINCULADAS A UM SERVIÇO DE PARTO DURANTE O ACOMPANHAMENTO DE PRÉ-NATAL		
AÇÕES ESTRATÉGICAS				
1 - IMPLEMENTAR A VINCULAÇÃO DA GESTANTE À MATERNIDADE DE REFERÊNCIA PARA RISCO HABITUAL E ALTO RISCO, NA PRIMEIRA CONSULTA, PRIORIZANDO A FACILIDADE DE ACESSO PARA A GESTANTE; 2 - REALIZAR UMA CAMPANHA DE DIVULGAÇÃO DA VISITA ANTECIPADA DAS GESTANTES AO HOSPITAL MUNICIPAL ALICE FIGUEIRA; ASSEGURAR A VISITA ANTECIPADA DAS GESTANTES AO HOSPITAL MUNICIPAL ALICE FIGUEIRA COMO UMA DAS ATIVIDADES DE GRUPO; 3 - GARANTIR A REALIZAÇÃO DAS REUNIÕES SISTEMÁTICAS AO HOSPITAL MUNICIPAL ALICE FIGUEIRA COM AS UBS PARA DISCUSSÃO DOS PROCESSOS DE TRABALHO DA REDE DE ATENÇÃO; 4 - IMPLANTAR COMUNICAÇÃO SISTEMÁTICA DO HOSPITAL MUNICIPAL PARA AS UBS SOBRE AS PUÉRPERAS E RECÉM-NASCIDOS DE ALTA; 5 - REALIZAR CONSULTA AGENDADA NA REDE BÁSICA PARA REVISÃO DE PARTO E PLANEJAMENTO REPRODUTIVO; 6 - REALIZAR REUNIÕES SISTEMÁTICAS DO HOSPITAL MUNICIPAL ALICE FIGUEIRA COM ATENÇÃO BÁSICA PARA DISCUTIR E 7 - FORTALECER FLUXOS DE REFERÊNCIA E CONTRA REFERÊNCIA				

OBJETIVO 5 - IMPLANTAR PRÁTICAS DE ATENÇÃO À SAÚDE BASEADA EM EVIDÊNCIAS CIENTÍFICAS (BOAS PRÁTICAS DE ATENÇÃO AO PARTO E AO NASCIMENTO)

META 1	RESULTADO ESPERADO		DESPESA PREVISTA - PPA	
GARANTIR 100% DOS RECÉM-NASCIDOS COM CONTATO PELE A PELE IMEDIATO APÓS O NASCIMENTO	2022	100%	R\$ 17.006,72	2095 / 2096
	2023	100%	R\$ 14.268,47	
	2024	100%	R\$ 14.859,62	
	2025	100%	R\$ 15.417,54	
RESPONSÁVEIS		INDICADOR DE MONITORAMENTO		
COORDENAÇÕES TÉCNICAS; EQUIPES DE SAÚDE DA ATENÇÃO BÁSICA		PROPORÇÃO DE RECÉM-NASCIDOS COM CONTATO PELE A PELE IMEDIATO APÓS O NASCIMENTO		
AÇÕES ESTRATÉGICAS				
1 - REALIZAR CAPACITAÇÃO DOS PROFISSIONAIS DO HOSPITAL MUNICIPAL ALICE FIGUEIRA PARA IMPLANTAÇÃO DAS BOAS PRÁTICAS DE ATENÇÃO AO PARTO E NASCIMENTO: USO DO PARTOGRAMA, MÉTODOS NÃO FARMACOLÓGICOS DE ALÍVIO DA DOR, DIETA LÍQUIDA, DIREITO À PRIVACIDADE, LIVRE DEAMBULAÇÃO, POSIÇÃO LIVRE NO TRABALHO DE PARTO, EVITAR EPISIOTOMIA DE ROTINA, CLAMPEAMENTO DE CORDÃO UMBILICAL EM TEMPO OPORTUNO, CONTATO PELE A PELE, AMAMENTAÇÃO NA PRIMEIRA HORA DE VIDA, PRESENÇA DA ENFERMAGEM OBSTÉTRICA NA ATENÇÃO AO PARTO				
META 2	RESULTADO ESPERADO		DESPESA PREVISTA - PPA	



ORTORAX ATIPAS PARSIRA RENDOMICIAL
<https://doi.org/10.30607/1980-1303.v11n1.p11-20>
 aasiradddp qonr: idUllsear: 4333

AMPLIAR PROPORÇÃO DE PARTO NORMAL EM 60% ATÉ 2021	2022	15%	R\$ 17.006,72	2095 / 2096
	2023	30%	R\$ 14.268,47	
	2024	45%	R\$ 14.859,62	
	2025	60%	R\$ 15.417,54	
RESPONSÁVEIS		INDICADOR DE MONITORAMENTO		
COORDENAÇÕES TÉCNICAS; EQUIPES DO HOSPITAL MUNICIPAL ALICE FIGUEIRA		PROPORÇÃO DE PARTO NORMAL REALIZADO		
AÇÕES ESTRATÉGICAS				
1 - IMPLANTAR PLANO DE AÇÃO PARA REDUÇÃO DAS TAXAS DE CESÁREA				
META 3	RESULTADO ESPERADO		DESPESA PREVISTA - PPA	
REALIZAR SUPLEMENTAÇÃO DE VITAMINA A EM 100% DAS PUÉRPERAS	2022	100%	R\$ 17.006,72	2095 / 2096
	2023	100%	R\$ 14.268,47	
	2024	100%	R\$ 14.859,62	
	2025	100%	R\$ 15.417,54	
RESPONSÁVEIS		INDICADOR DE MONITORAMENTO		
COORDENAÇÕES TÉCNICAS; EQUIPES DE SAÚDE DA ATENÇÃO BÁSICA		PERCENTUAL DE PUÉRPERAS COM NATIVIVO / NATIMORTO / ABORTAMENTO, COM SUPLEMENTAÇÃO VIT. A		
AÇÕES ESTRATÉGICAS				
1 - FORTALECER A SUPLEMENTAÇÃO DE VITAMINA A PARA PUÉRPERAS NO HOSPITAL MUNICIPAL ALICE FIGUEIRA; 2 - REALIZAR OS EXAMES PRECONIZADOS PARA DIAGNÓSTICO DE SÍFILIS E HIV EM 100% DOS RECÉM-NASCIDOS FILHOS DE MÃES COM SÍFILIS E HIV				

OBJETIVO 6 - GARANTIR ACOMPANHANTE DE LIVRE ESCOLHA PARA A MULHER E PARA O RECÉM-NASCIDO

META 1	RESULTADO ESPERADO		DESPESA PREVISTA - PPA	
AMPLIAR PARA 100% A PROPORÇÃO DE GESTANTES COM ACOMPANHANTE EM TODAS AS ETAPAS DO PARTO	2022	100%	R\$ 17.006,72	2095 / 2096
	2023	100%	R\$ 14.268,47	
	2024	100%	R\$ 14.859,62	
	2025	100%	R\$ 15.417,54	
RESPONSÁVEIS		INDICADOR DE MONITORAMENTO		
COORDENAÇÕES TÉCNICAS; EQUIPES DE SAÚDE DA ATENÇÃO BÁSICA		PROPORÇÃO DE GESTANTES COM ACOMPANHANTE EM TODAS AS ETAPAS DO PARTO		
AÇÕES ESTRATÉGICAS				
1 - IMPLANTAR ACOMPANHANTE DE LIVRE ESCOLHA NO HOSPITAL MUNICIPAL ALICE FIGUEIRA; 2 - REALIZAR OFICINAS PARA SENSIBILIZAÇÃO DOS GESTORES E IMPLANTAÇÃO DO ACOMPANHANTE; 3 - LEVANTAR NECESSIDADES PARA ADEQUAÇÕES FÍSICAS QUE VIABILIZEM A AÇÃO; 4 - IMPLANTAR ACOMPANHANTE 24 HORAS PARA O RECÉM-NASCIDO				

OBJETIVO 7 - PROMOVER AÇÕES QUE VISAM A REDUÇÃO DA MORTALIDADE INFANTIL, O ACOMPANHAMENTO DO CRESCIMENTO E DESENVOLVIMENTO DA CRIANÇA NA PRIMEIRA INFÂNCIA, BEM COMO DIMINUIR OS ÍNDICES DE GRAVIDEZ NA ADOLESCÊNCIA

META 1	RESULTADO ESPERADO		DESPESA PREVISTA - PPA	
REALIZAR AÇÕES DE PREVENÇÃO DA MORTALIDADE INFANTIL	2022	100%	R\$ 17.006,72	2095 / 2096
	2023	100%	R\$ 14.268,47	
	2024	100%	R\$ 14.859,62	
	2025	100%	R\$ 15.417,54	
RESPONSÁVEIS		INDICADOR DE MONITORAMENTO		
COORDENAÇÕES TÉCNICAS; EQUIPES DE SAÚDE DA ATENÇÃO BÁSICA		PERCENTUAL DE UNIDADES DE SAÚDE DA FAMÍLIA COM AÇÕES DE PREVENÇÃO REALIZADAS		
AÇÕES ESTRATÉGICAS				
1 - ASSEGURAR A OFERTA DO TESTE DO PEZINHO, OBJETIVANDO DETECÇÃO PRECOZE DE DOENÇAS QUE LEVAM À DEFICIÊNCIA; 2 - ASSEGURAR A OFERTA DO TESTE DA ORELHINHA, OBJETIVANDO PREVENIR A SURDEZ; 3 - IMPLANTAR O TESTE DO OLHINHO, A FIM DE PREVENIR A CEGUEIRA; 4 - ESTIMULAR O FUNCIONAMENTO DO COMITÊ DE DEFESA DA VIDA (MORTALIDADE MATERNO, FETAL E INFANTIL); 5 - IMPLEMENTAR AS ATIVIDADES DE INCENTIVO AO ALEITAMENTO MATERNO EXCLUSIVO ATÉ O 6º MÊS DE VIDA E À ALIMENTAÇÃO COMPLEMENTAR SAUDÁVEL ATÉ 2 ANOS; 6 - IMPLEMENTAR A ATENÇÃO INTEGRAL AS DOENÇAS PREVALENTES NA INFÂNCIA (AIDPI) NEONATAL NAS UNIDADES DE SAÚDE DA FAMÍLIA				
META 2	RESULTADO ESPERADO		DESPESA PREVISTA - PPA	
REDUZIR O PERCENTUAL DE GRAVIDEZ NA ADOLESCÊNCIA EM 25% ATÉ 2025	2022	7,5%	R\$ 17.006,72	2095 / 2096
	2023	15%	R\$ 14.268,47	
	2024	22,5%	R\$ 14.859,62	



**LINHA DE AÇÃO 2.6:
SAÚDE DA MULHER**

DIRETRIZ 1 - APRIMORAR A ATENÇÃO À SAÚDE DA MULHER

OBJETIVO 1 - AMPLIAR AS POSSIBILIDADES DE EFETIVO EXERCÍCIO DOS DIREITOS SEXUAIS E REPRODUTIVOS PARA AS MULHERES COM BASE NA INTEGRALIDADE DA ATENÇÃO À SAÚDE

META 1	RESULTADO ESPERADO		DESPESA PREVISTA - PPA	
OFERTAR TESTE RÁPIDO PARA DETECÇÃO DE SÍFILIS E HIV EM 100% DAS UNIDADES BÁSICAS DE SAÚDE	2022	100%	R\$ 11.298,88	2150 / 2096
	2023	100%	R\$ 7.550,60	
	2024	100%	R\$ 18.814,62	
	2025	100%	R\$ 15.169,62	
RESPONSÁVEIS		INDICADOR DE MONITORAMENTO		
COORDENAÇÕES TÉCNICAS; EQUIPES DE SAÚDE DA ATENÇÃO BÁSICA		PERCENTUAL DE UNIDADES BÁSICAS DE SAÚDE COM TESTE RÁPIDO DE SÍFILIS E HIV OFERTADO		
AÇÕES ESTRATÉGICAS				
1 - IMPLEMENTAR A REALIZAÇÃO DO TESTE RÁPIDO DE GRAVIDEZ NAS UNIDADES BÁSICAS DE SAÚDE; 2 - IMPLEMENTAR A REALIZAÇÃO DOS TESTES RÁPIDOS PARA DETECÇÃO DE SÍFILIS E HIV NAS UNIDADES BÁSICAS DE SAÚDE; 3 - PROPORCIONAR O ACESSO AOS MÉTODOS CONTRACEPTIVOS				

OBJETIVO 2 - AMPLIAR AS POSSIBILIDADES DE EFETIVO EXERCÍCIO DOS DIREITOS SEXUAIS E REPRODUTIVOS PARA AS MULHERES COM BASE NA INTEGRALIDADE DA ATENÇÃO À SAÚDE

META 1	RESULTADO ESPERADO		DESPESA PREVISTA - PPA	
IMPLEMENTAR A CONTRACEPÇÃO DE LONGA DURAÇÃO PARA MULHERES EM SITUAÇÕES ESPECIAIS (HIV, CARDIOPATAS E USUÁRIAS DE DROGAS, DENTRE OUTRAS)	2022	100%	R\$ 11.298,88	2150 / 2096
	2023	100%	R\$ 7.550,60	
	2024	100%	R\$ 18.814,62	
	2025	100%	R\$ 15.169,62	
RESPONSÁVEIS		INDICADOR DE MONITORAMENTO		
COORDENAÇÕES TÉCNICAS; EQUIPES DE SAÚDE DA ATENÇÃO BÁSICA		PERCENTUAL DE UNIDADES BÁSICAS DE SAÚDE COM MÉTODOS CONTRACEPTIVOS DE LONGA DURAÇÃO OFERTADOS		
AÇÕES ESTRATÉGICAS				
1 - CONHECER OS MÉTODOS CONTRACEPTIVOS EXISTENTES, AS FORMAS CORRETAS DE UTILIZAÇÃO, VANTAGENS E DESVANTAGENS, EFEITOS ADVERSOS E EFICÁCIA DE CADA MÉTODO; 2 - CONHECER OS CRITÉRIOS MÉDICOS DE ELEGIBILIDADE PARA O USO DE MÉTODOS CONTRACEPTIVOS				

OBJETIVO 3 - REDUZIR A MORTALIDADE MATERNA

META 1	RESULTADO ESPERADO		DESPESA PREVISTA - PPA	
ELABORAR E PACTUAR PLANO DE ENFRENTAMENTO PARA REDUÇÃO DA MORTALIDADE MATERNA NO MUNICÍPIO	2022	1	R\$ 11.298,88	2150 / 2096
	2023	1	R\$ 7.550,60	
	2024	1	R\$ 18.814,62	
	2025	1	R\$ 15.169,62	
RESPONSÁVEIS		INDICADOR DE MONITORAMENTO		
COORDENAÇÕES TÉCNICAS; EQUIPES DE SAÚDE DA ATENÇÃO BÁSICA		NÚMERO DE PLANO DE ENFRENTAMENTO ELABORADO E PACTUADO		
AÇÕES ESTRATÉGICAS				
1 - APOIAR E ACOMPANHAR AS ATIVIDADES DO COMITÊ DE INVESTIGAÇÃO DE ÓBITOS MATERNOS E INFANTIS; 2 - AUMENTAR A COBERTURA DOS EXAMES DE PREVENÇÃO E DIAGNÓSTICO DO CÂNCER CÉRVICO-UTERINO E DE MAMA; 3 - CENTRALIZAR O ATENDIMENTO DAS PACIENTES COM PATOLOGIA CERVICAL; 4 - VIABILIZAR O ACESSO AO TRATAMENTO DAS PACIENTES COM DIAGNÓSTICO DE CÂNCER DE COLO DE ÚTERO E MAMA				
META 2	RESULTADO ESPERADO		DESPESA PREVISTA - PPA	
REVISAR A LINHA DO CUIDADO "GESTAÇÃO, PARTO E PUERPÉRIO"	2022	100%	R\$ 11.298,88	2150 / 2096
	2023	100%	R\$ 7.550,60	
	2024	100%	R\$ 18.814,62	
	2025	100%	R\$ 15.169,62	
RESPONSÁVEIS		INDICADOR DE MONITORAMENTO		



ORTODONTIA E PRÓTESIS PERMANENTE - RUA RAIMUNDO ARAÚJO, 100 - JARDIM SÃO CARLOS - BREJÃO - PE
 https://doctores.com.br/ortodontia-e-protese-permanente-100-jardim-sao-carlos-brejo-pe
 aas@doctores.com.br; id@doctores.com.br

LINHA DE AÇÃO 2.10:**EQUIPE MULTIDISCIPLINAR DE SUPORTE ÀS EQUIPES DA ATENÇÃO BÁSICA**

DIRETRIZ 1 - ATUAR EM CONJUNTO COM AS EQUIPES DE SAÚDE DA FAMÍLIA, APOIANDO-AS PARA QUE POSSAM INCREMENTAR NÃO SÓ A INTEGRALIDADE, MAS TAMBÉM A RESOLUTIVIDADE, A QUALIDADE DO CUIDADO, AS AÇÕES DE PROMOÇÃO DE SAÚDE E O ACOMPANHAMENTO E MONITORAMENTO EM SEUS DIVERSOS ASPECTOS

OBJETIVO 1 - CONSOLIDAR E APERFEIÇOAR A ESTRATÉGIA DA EQUIPE MULTIDISCIPLINAR DE SUPORTE ÀS EQUIPES DA ATENÇÃO BÁSICA

META 1	RESULTADO ESPERADO		DESPESA PREVISTA - PPA	
DESENVOLVER 100% DAS AÇÕES PERTINENTES DE ACORDO COM OS CRITÉRIOS DEFINIDOS PELO MINISTÉRIO DA SAÚDE ATÉ 2025	2022	100%	R\$ 251.500,00	2098
	2023	100%	R\$ 264.075,00	
	2024	100%	R\$ 277.280,00	
	2025	100%	R\$ 291.100,00	
RESPONSÁVEIS		INDICADOR DE MONITORAMENTO		
COORDENAÇÕES TÉCNICAS; EQUIPES DE SAÚDE DA ATENÇÃO BÁSICA		PERCENTUAL DE AÇÕES DESENVOLVIDAS PELA EQUIPE		
AÇÕES ESTRATÉGICAS				
1 - IDENTIFICAR, EM CONJUNTO COM AS ESF E A COMUNIDADE, AS ATIVIDADES, AS AÇÕES E AS PRÁTICAS A SEREM ADOTADAS EM CADA UMA DAS ÁREAS COBERTAS;				
2 - ELABORAR ESTRATÉGIAS DE COMUNICAÇÃO PARA DIVULGAÇÃO E SENSIBILIZAÇÃO DAS ATIVIDADES POR MEIO DE CARTAZES INFORMATIVOS, FOLDERS E OUTROS VEÍCULOS DE INFORMAÇÃO;				
3 - OFERTAR CAPACITAÇÃO AOS PROFISSIONAIS DO NASF, BUSCANDO A MELHORIA DO ATENDIMENTO AOS USUÁRIOS;				
4 - ELABORAR PROJETOS TERAPÊUTICOS, POR MEIO DE DISCUSSÕES PERIÓDICAS QUE PERMITAM A APROPRIAÇÃO COLETIVA PELAS EQUIPES DE SAÚDE DA FAMÍLIA DO ACOMPANHAMENTO DOS USUÁRIOS, REALIZANDO AÇÕES MULTIPROFISSIONAIS E TRANSDISCIPLINARES, DESENVOLVENDO A RESPONSABILIDADE COMPARTILHADA;				
5 - DESENVOLVER COLETIVAMENTE, COM VISTAS À INTERSETORIALIDADE, AÇÕES QUE SE INTEGREM A OUTRAS POLÍTICAS SOCIAIS, COMO EDUCAÇÃO, ESPORTE, CULTURA, TRABALHO, LAZER, ENTRE OUTRAS;				
6 - GARANTIR MATERIAIS E EQUIPAMENTOS PERMANENTES PARA AS EQUIPES;				
7 - APRIMORAR AS ATIVIDADES DESENVOLVIDAS SUBSIDIANDO AÇÕES CONJUNTAS ÀS USF COM ADESAO AOS PTS				

LINHA DE AÇÃO 2.11:**SAÚDE BUCAL**

DIRETRIZ 1 - AMPLIAR O ACESSO DA POPULAÇÃO À ATENÇÃO EM SAÚDE BUCAL

OBJETIVO 1 - FORTALECER A REDE ASSISTENCIAL EM SAÚDE BUCAL PARA MELHORIA DO ACESSO DA POPULAÇÃO A SERVIÇOS INDIVIDUAIS E COLETIVOS.

META 1	RESULTADO ESPERADO		DESPESA PREVISTA - PPA	
GARANTIR AS AÇÕES DE PROMOÇÃO, PREVENÇÃO, TRATAMENTO E REABILITAÇÃO	2022	100%	R\$ 24.566,93	2095 / 2097
	2023	100%	R\$ 30.360,09	
	2024	100%	R\$ 31.675,28	
	2025	100%	R\$ 33.261,81	
RESPONSÁVEIS		INDICADOR DE MONITORAMENTO		
COORDENAÇÕES TÉCNICAS; EQUIPES DE SAÚDE BUCAL		PERCENTUAL DE COBERTURA POPULACIONAL EM SAÚDE BUCAL NA ESTRATÉGIA DE SAÚDE DA FAMÍLIA		
AÇÕES ESTRATÉGICAS				
1 - REORGANIZAR A ATENÇÃO BÁSICA À SAÚDE BUCAL COM ÊNFASE ESPECIAL PARA AS AÇÕES PREVENTIVAS;				
2 - REALIZAR MOBILIZAÇÃO COMUNITÁRIA PARA O DIAGNÓSTICO E PREVENÇÃO AS LESÕES BUCAIS COM ÊNFASE AO CÂNCER DE BOCA;				
3 - VIABILIZAR O ACESSO AOS SERVIÇOS DE ODONTOLOGIA ESPECIALIZADA NA UNIDADE DE REFERÊNCIA EM COMPLEMENTO AOS SERVIÇOS DA ATENÇÃO BÁSICA;				
4 - VIABILIZAR INSUMOS NECESSÁRIOS PARA OS CUIDADOS DE BIOSSEGURANÇA EM ODONTOLOGIA;				
5 - GARANTIR O FORNECIMENTO PERIÓDICO DOS INSUMOS E EQUIPAMENTOS				
META 2	RESULTADO ESPERADO		DESPESA PREVISTA - PPA	
AUMENTAR DE 4 PARA 5 O NÚMERO DE EQUIPES DE SAÚDE BUCAL ATÉ 2025	2022	1	R\$ 24.566,93	2095 / 2097
	2023	-	-	
	2024	-	-	
	2025	-	-	
RESPONSÁVEIS		INDICADOR DE MONITORAMENTO		



ORTORAX ATENDIMENTO À SAÚDE BUCAL
 https://drive.google.com/file/d/1K.../view
 aassinadobpqr:1dUWsear7-8333

COORDENAÇÕES TÉCNICAS; EQUIPES DE SAÚDE BUCAL		NÚMERO DE EQUIPES DE SAÚDE BUCAL IMPLANTADAS		
AÇÕES ESTRATÉGICAS				
1 - AMPLIAR O NÚMERO DE EQUIPES DE SAÚDE BUCAL				
META 3		RESULTADO ESPERADO		DESPESA PREVISTA - PPA
AMPLIAR A COBERTURA DE PRIMEIRA CONSULTA ODONTOLÓGICA EM 5% AO ANO ATÉ 2021	2022	5%	R\$ 24.566,93	2095 / 2097
	2023	5%	R\$ 30.360,09	
	2024	5%	R\$ 31.675,28	
	2025	5%	R\$ 33.261,81	
RESPONSÁVEIS		INDICADOR DE MONITORAMENTO		
COORDENAÇÕES TÉCNICAS; EQUIPES DE SAÚDE BUCAL		PERCENTUAL DE AMPLIAÇÃO DE PRIMEIRA CONSULTA ODONTOLÓGICA		
AÇÕES ESTRATÉGICAS				
1 - REALIZAR ACOLHIMENTO EM SAÚDE BUCAL COM ESTRATIFICAÇÃO DE RISCO; 2 - REALIZAR ATIVIDADES EDUCATIVAS COM OS USUÁRIOS, ESCLARECENDO A IMPORTÂNCIA DO ACOMPANHAMENTO CLÍNICO ODONTOLÓGICO; 3 - GARANTIR FORNECIMENTO REGULAR DOS INSUMOS ODONTOLÓGICOS E MÉDICO-HOSPITALAR				
META 4		RESULTADO ESPERADO		DESPESA PREVISTA - PPA
AUMENTAR A PROPORÇÃO DE TRATAMENTOS CONCLUÍDOS, PASSANDO PARA 0,70 ATÉ 2025	2022	0,40	R\$ 24.566,93	2095 / 2097
	2023	0,50	R\$ 30.360,09	
	2024	0,60	R\$ 31.675,28	
	2025	0,70	R\$ 33.261,81	
RESPONSÁVEIS		INDICADOR DE MONITORAMENTO		
COORDENAÇÕES TÉCNICAS; EQUIPES DE SAÚDE BUCAL		PROPORÇÃO DE TRATAMENTOS ODONTOLÓGICOS CONCLUÍDOS		
AÇÕES ESTRATÉGICAS				
1 - REALIZAR ATIVIDADES DE EDUCAÇÃO PERMANENTE PARA AS EQUIPES DE SAÚDE BUCAL; 2 - REGULARIZAR O FORNECIMENTO DE MATERIAL DE CONSUMO ODONTOLÓGICO E MATERIAL MÉDICO-HOSPITALAR; 3 - REALIZAR ACOLHIMENTO EM SAÚDE BUCAL COM ESTRATIFICAÇÃO DE RISCO; 4 - REALIZAR ATIVIDADES DE EDUCAÇÃO EM SAÚDE COM OS USUÁRIOS ESCLARECENDO A IMPORTÂNCIA DA CONTINUIDADE DO TRATAMENTO ODONTOLÓGICO E DO AUTOCUIDADO				
META 5		RESULTADO ESPERADO		DESPESA PREVISTA - PPA
REDUZIR A PROPORÇÃO DE EXODONTIA EM RELAÇÃO AOS PROCEDIMENTOS EM 5% ATÉ 2025	2022	5%	R\$ 24.566,93	2095 / 2097
	2023	5%	R\$ 30.360,09	
	2024	5%	R\$ 31.675,28	
	2025	5%	R\$ 33.261,81	
RESPONSÁVEIS		INDICADOR DE MONITORAMENTO		
COORDENAÇÕES TÉCNICAS; EQUIPES DE SAÚDE BUCAL		PROPORÇÃO DE EXODONTIA EM RELAÇÃO AOS PROCEDIMENTOS PREVENTIVOS E CURATIVOS		
AÇÕES ESTRATÉGICAS				
1 - PRIORIZAR AS AÇÕES DE PROMOÇÃO E PREVENÇÃO EM SAÚDE; 2 - REALIZAR ACOLHIMENTO EM SAÚDE BUCAL COM ESTRATIFICAÇÃO DE RISCO; 3 - IMPLEMENTAR DE GRUPOS PRIORITÁRIOS (DIABÉTICOS, CRIANÇAS, GESTANTES, PESSOAS COM DEFICIÊNCIA) EM ATENÇÃO EM SAÚDE BUCAL; 4 - GARANTIR O ACESSO À ASSISTÊNCIA NA PERSPECTIVA DA INTEGRALIDADE DA ATENÇÃO				
META 6		RESULTADO ESPERADO		DESPESA PREVISTA - PPA
AUMENTAR PARA 3% ATÉ 2025 A MÉDIA DE AÇÃO COLETIVA DE ESCOVAÇÃO DENTAL SUPERVISIONADA	2022	2,85%	R\$ 24.566,93	2095 / 2097
	2023	2,90%	R\$ 30.360,09	
	2024	2,95%	R\$ 31.675,28	
	2025	3%	R\$ 33.261,81	
RESPONSÁVEIS		INDICADOR DE MONITORAMENTO		
COORDENAÇÕES TÉCNICAS; EQUIPES DE SAÚDE BUCAL		MÉDIA DE AÇÃO COLETIVA DE ESCOVAÇÃO DENTAL SUPERVISIONADA		
AÇÕES ESTRATÉGICAS				
1 - ESTIMULAR O DESENVOLVIMENTO DAS AÇÕES DE PROMOÇÃO À SAÚDE, FORTALECENDO A INTEGRAÇÃO COM OS ESPAÇOS SOCIAIS NOS TERRITÓRIOS; 2 - ESTIMULAR A UTILIZAÇÃO DOS ESCOVÓDROMOS PARA A REALIZAÇÃO DE ATIVIDADES COLETIVAS; 3 - INCREMENTAR AS AÇÕES DESENVOLVIDAS COM ESCOLARES; 4 - ADQUIRIR ESCOVAS, CREME E FIO DENTAL PARA AS CRIANÇAS DA REDE MUNICIPAL DE EDUCAÇÃO DO MUNICÍPIO DE BREJÃO; 5 - REALIZAR ACOLHIMENTO EM SAÚDE BUCAL COM ESTRATIFICAÇÃO DE RISCO				
META 7		RESULTADO ESPERADO		DESPESA PREVISTA - PPA
	2022	100%	R\$ 24.566,93	2095 / 2097
	2023	100%	R\$ 30.360,09	



ORTODONTIA E PARASITARIAS RÁBIOLOGIA MUNICIPAL
<https://doctordite.com.br/ortodontia-parasitologia-municipal/>
 aassinadocpqr:1dUWsear78333

**LINHA DE AÇÃO 3.1:
GESTÃO DA VIGILÂNCIA EM SAÚDE**

DIRETRIZ 1 - FORTALECER O SISTEMA MUNICIPAL DE VIGILÂNCIA EM SAÚDE

OBJETIVO 1 - IMPLANTAR A SALA DE SITUAÇÃO EM SAÚDE COMO FORMA DE APERFEIÇOAR OS MECANISMOS DE GESTÃO

META 1	RESULTADO ESPERADO		DESPESA PREVISTA - PPA	
	IMPLANTAR SALA DE SITUAÇÃO NA COORDENAÇÃO DE VIGILÂNCIA EM SAÚDE, NAS UBS, NO HOSPITAL MUNICIPAL ALICE FIGUEIRA E NO CAPS	2022	7	R\$ 92.878,79
2023		7	R\$ 100.570,31	
2024		7	R\$ 122.375,00	
2025		7	R\$ 110.878,75	
RESPONSÁVEIS		INDICADOR DE MONITORAMENTO		
COORDENAÇÕES TÉCNICAS; EQUIPE DE VIGILÂNCIA EM SAÚDE		NÚMERO DE SALAS DE SITUAÇÃO IMPLANTADAS		
AÇÕES ESTRATÉGICAS				
1 - DEFINIR ESPAÇOS FÍSICOS NA COORDENAÇÃO DE VIGILÂNCIA EM SAÚDE, NAS UBS, NO HOSPITAL MUNICIPAL ALICE FIGUEIRA, E NO CAPS PARA AS SALAS DE SITUAÇÃO; 2 - CAPACITAR OS RESPONSÁVEIS PELA CONDUÇÃO DO PROCESSO (GESTORES E TRABALHADORES DAS UNIDADES DE SAÚDE)				

OBJETIVO 2 - FORTALECER AS AÇÕES DE VIGILÂNCIA DAS EMERGÊNCIAS EM SAÚDE PÚBLICA

META 1	RESULTADO ESPERADO		DESPESA PREVISTA - PPA	
	NOTIFICAR E INVESTIGAR OPORTUNAMENTE 100% DAS EMERGÊNCIAS EM SAÚDE PÚBLICA	2022	100%	R\$ 92.878,79
2023		100%	R\$ 100.570,31	
2024		100%	R\$ 122.375,00	
2025		100%	R\$ 110.878,75	
RESPONSÁVEIS		INDICADOR DE MONITORAMENTO		
COORDENAÇÕES TÉCNICAS; EQUIPE DE VIGILÂNCIA EM SAÚDE		PROPORÇÃO DE CASOS NOTIFICADOS E INVESTIGADOS		
AÇÕES ESTRATÉGICAS				
1 - DEFINIR EQUIPE MULTIPROFISSIONAL DEVIDAMENTE CAPACITADA, PARA INVESTIGAÇÃO DE SURTOS DE RELEVÂNCIA MUNICIPAL; 2 - REALIZAR CAPACITAÇÃO PARA A EQUIPE DE INVESTIGAÇÃO; 3 - CRIAR FORMULÁRIO <i>ONLINE</i> ESPECÍFICO PARA FACILITAR A NOTIFICAÇÃO OPORTUNA DAS EMERGÊNCIAS EM SAÚDE PÚBLICA				

OBJETIVO 3 - FORTALECER O PROCESSO DE EDUCAÇÃO PERMANENTE DOS PROFISSIONAIS DE SAÚDE EM VIGILÂNCIA EM SAÚDE

META 1	RESULTADO ESPERADO		DESPESA PREVISTA - PPA	
	REALIZAR CAPACITAÇÕES DE VIGILÂNCIA EM SAÚDE PARA PROFISSIONAIS DE SAÚDE	2022	6	R\$ 92.878,79
2023		6	R\$ 100.570,31	
2024		6	R\$ 122.375,00	
2025		6	R\$ 110.878,75	
RESPONSÁVEIS		INDICADOR DE MONITORAMENTO		
COORDENAÇÕES TÉCNICAS; EQUIPE DE VIGILÂNCIA EM SAÚDE		NÚMERO DE CAPACITAÇÕES REALIZADAS		
AÇÕES ESTRATÉGICAS				
1 - REALIZAR CAPACITAÇÕES E CURSOS DE QUALIFICAÇÃO/ATUALIZAÇÃO EM VIGILÂNCIA AMBIENTAL, VIGILÂNCIA SANITÁRIA E VIGILÂNCIA EM SAÚDE DO TRABALHADOR, PARA OS PROFISSIONAIS DE SAÚDE				

OBJETIVO 4 - FORTALECER A INFRAESTRUTURA DA VIGILÂNCIA EM SAÚDE

META 1	RESULTADO ESPERADO		DESPESA PREVISTA - PPA	
	ABERTURA DE PROCESSOS LICITATÓRIOS PARA AQUISIÇÃO DE EQUIPAMENTOS E MATERIAL PERMANENTE	2022	2	R\$ 92.878,79
2023		2	R\$ 100.570,31	
2024		2	R\$ 122.375,00	
2025		2	R\$ 110.878,75	
RESPONSÁVEIS		INDICADOR DE MONITORAMENTO		
COORDENAÇÕES TÉCNICAS; EQUIPE DE VIGILÂNCIA EM SAÚDE		NÚMERO DE PROCESSOS LICITATÓRIOS ABERTOS		
AÇÕES ESTRATÉGICAS				
1 - REALIZAR O ACOMPANHAMENTO DE PROCESSO LICITATÓRIO DE MATERIAL DE INFORMÁTICA, MOBILIÁRIO, VEÍCULOS, EQUIPAMENTO DE LABORATÓRIO, INSUMOS MATERIAIS DE CONSUMO EM GERAL				



ORTODONTIA E PARISIÓTIPO MUNICIPAL
<https://doctordite.com.br/ortodontia-parisiotipo-municipal/>
 aassinadopor: idilussar-8333

OBJETIVO 5 - ATUALIZAR PLANO DE CONTINGÊNCIA DE ENFRENTAMENTO ÀS ARBOVIROSES EM EVIDÊNCIA NO MUNICÍPIO, DE FORMA INTEGRADA E INTERSETORIAL PARA REDUÇÃO DA LETALIDADE E SEU IMPACTO NA POPULAÇÃO.

META 1	RESULTADO ESPERADO		DESPESA PREVISTA - PPA	
ATUALIZAR OS PLANOS DE CONTINGÊNCIA	2022	12	R\$ 92.878,79	2090
	2023	12	R\$ 100.570,31	
	2024	12	R\$ 122.375,00	
	2025	12	R\$ 110.878,75	
RESPONSÁVEIS		INDICADOR DE MONITORAMENTO		
COORDENAÇÕES TÉCNICAS; EQUIPE DE VIGILÂNCIA EM SAÚDE		NÚMERO TOTAL DE ATUALIZAÇÕES DOS PLANOS		
AÇÕES ESTRATÉGICAS				
1 - PROMOVER REALIZAÇÃO DO PLANO INTEGRADO: ÁREAS DE ASSISTÊNCIA, CONTROLE DE VETOR, EDUCAÇÃO EM SAÚDE E MOBILIZAÇÃO SOCIAL, EPIDEMIOLOGIA, SAÚDE DO TRABALHADOR E GESTÃO;				
2 - PROMOVER APRECIÇÃO E DELIBERAÇÃO PELO CONSELHO MUNICIPAL DE SAÚDE E COMISSÃO INTERGESTORES REGIONAL – CIR				

LINHA DE AÇÃO 3.2: VIGILÂNCIA EPIDEMIOLÓGICA

DIRETRIZ 1 - PROTEÇÃO À SAÚDE INDIVIDUAL E COLETIVA DA MULHER E DA CRIANÇA

OBJETIVO 1 - FORTALECER AS AÇÕES DE VIGILÂNCIA EPIDEMIOLÓGICA DO ÓBITO INFANTIL E FETAL

META 1	RESULTADO ESPERADO		DESPESA PREVISTA - PPA	
GARANTIR A INVESTIGAÇÃO DE 100% DO ÓBITO INFANTIL E FETAL	2022	100%	R\$ 2.824,07	2105
	2023	100%	R\$ 2.224,44	
	2024	100%	R\$ 3.113,33	
	2025	100%	R\$ 3.268,89	
RESPONSÁVEIS		INDICADOR DE MONITORAMENTO		
COORDENAÇÕES TÉCNICAS; EQUIPE DE VIGILÂNCIA EPIDEMIOLÓGICA		PROPORÇÃO DO ÓBITO INFANTIL E FETAL INVESTIGADO		
AÇÕES ESTRATÉGICAS				
1 - PROMOVER PARTICIPAÇÃO NO COMITÊ EM DEFESA DA VIDA (COMITÊ DE MORTALIDADE INFANTIL E FETAL);				
2 - REALIZAR TREINAMENTO FOCADO NA VIGILÂNCIA DO ÓBITO INFANTIL E FETAL PARA OS PROFISSIONAIS DA SAÚDE DA FAMÍLIA;				
3 - REALIZAR MONITORAMENTO SEMANAL DO SISTEMA DE INFORMAÇÕES SOBRE MORTALIDADE (SIM) PARA OPORTUNIZAR O INÍCIO E CONCLUSÃO DA INVESTIGAÇÃO ÓBITO INFANTIL E FETAL				

OBJETIVO 2 - FORTALECER AS AÇÕES DE VIGILÂNCIA EPIDEMIOLÓGICA DO ÓBITO MATERNO

META 1	RESULTADO ESPERADO		DESPESA PREVISTA - PPA	
GARANTIR A INVESTIGAÇÃO DE 100% DOS ÓBITOS MATERNOS	2022	100%	R\$ 2.824,07	2105
	2023	100%	R\$ 2.224,44	
	2024	100%	R\$ 3.113,33	
	2025	100%	R\$ 3.268,89	
RESPONSÁVEIS		INDICADOR DE MONITORAMENTO		
COORDENAÇÕES TÉCNICAS; EQUIPE DE VIGILÂNCIA EPIDEMIOLÓGICA		PROPORÇÃO DE ÓBITO MATERNO INVESTIGADO		
AÇÕES ESTRATÉGICAS				
1 - PROMOVER PARTICIPAÇÃO NO COMITÊ DE MORTALIDADE MATERNA;				
2 - REALIZAR CAPACITAÇÃO FOCADA NA VIGILÂNCIA DO ÓBITO MATERNO PARA OS PROFISSIONAIS DA SAÚDE DA FAMÍLIA;				
3 - REALIZAR MONITORAMENTO SEMANAL DO SISTEMA DE INFORMAÇÕES SOBRE MORTALIDADE (SIM) PARA OPORTUNIZAR O INÍCIO E CONCLUSÃO DA INVESTIGAÇÃO ÓBITO MATERNO				

OBJETIVO 3 - FORTALECER AS AÇÕES DE VIGILÂNCIA EPIDEMIOLÓGICA DA SÍFILIS CONGÊNITA

META 1	RESULTADO ESPERADO		DESPESA PREVISTA - PPA	
IMPLANTAR A VIGILÂNCIA DA SÍFILIS CONGÊNITA EM 100% DAS UBS ATÉ 2021	2022	100%	R\$ 2.824,07	2105
	2023	100%	R\$ 2.224,44	
	2024	100%	R\$ 3.113,33	
	2025	100%	R\$ 3.268,89	
RESPONSÁVEIS		INDICADOR DE MONITORAMENTO		



ORTOGRAFIA E REVISÃO: PABLO RIBEIRO RAMOS
 https://doi.org/10.24020/2271-220222.0322221638282828.pdf
 aassinadtp.porr:1dUlsaar7-8333

COORDENAÇÕES TÉCNICAS; EQUIPE DE VIGILÂNCIA EPIDEMIOLÓGICA	PERCENTUAL DE UBS COM VIGILÂNCIA DA SÍFILIS CONGÊNITA IMPLANTADA
AÇÕES ESTRATÉGICAS	
1 - INSTITUIR PARCERIA DA VIGILÂNCIA EPIDEMIOLÓGICA E EQUIPE SAÚDE DA FAMÍLIA PARA A IMPLANTAÇÃO DA VIGILÂNCIA DA SÍFILIS CONGÊNITA NO TERRITÓRIO DAS UBS; 2 - INSTITUIR PARCERIA DA VIGILÂNCIA EPIDEMIOLÓGICA E EQUIPE SAÚDE DA FAMÍLIA PARA MONITORAR A REALIZAÇÃO DO TESTE RÁPIDO PELAS UBS E AS MEDIDAS COMPLEMENTARES NO CASO DO TESTE SER POSITIVO; 3 - ARTICULAR A PARTICIPAÇÃO NO COMITÊ DA SÍFILIS CONGÊNITA	

DIRETRIZ 2 - FORTALECER O SISTEMA MUNICIPAL DE VIGILÂNCIA EPIDEMIOLÓGICA DE DOENÇAS E AGRAVOS TRANSMISSÍVEIS.

OBJETIVO 1 - APRIMORAR AÇÕES DE VIGILÂNCIA, PROMOÇÃO E PROTEÇÃO ÀS DOENÇAS IMUNOPREVENÍVEIS

META 1	RESULTADO ESPERADO		DESPESA PREVISTA - PPA	
	APOIAR 100% DAS UNIDADES DE SAÚDE QUE NÃO ATINGIRAM AS METAS DE COBERTURA VACINAL	2022	100%	R\$ 2.824,07
2023		100%	R\$ 2.224,44	
2024		100%	R\$ 3.113,33	
2025		100%	R\$ 3.268,89	
RESPONSÁVEIS		INDICADOR DE MONITORAMENTO		
COORDENAÇÕES TÉCNICAS; EQUIPE DE VIGILÂNCIA EPIDEMIOLÓGICA		PERCENTUAL DE UBS COM APOIO MATRICIAL ÀS DOENÇAS IMUNOPREVENÍVEIS		
AÇÕES ESTRATÉGICAS				
1 - REALIZAR MONITORAMENTO DAS COBERTURAS VACINAIS POR MEIO DO PRONTUÁRIO ELETRÔNICO E SISPNÍ WEB; 2 - REALIZAR REUNIÃO COM A VIGILÂNCIA EPIDEMIOLÓGICA E AS UBS PARA DISCUTIR A SITUAÇÃO DAS COBERTURAS VACINAIS ABAIXO DO ESPERADO				

OBJETIVO 2 - IMPLEMENTAR AÇÕES VISANDO REDUÇÃO DE MORBIMORTALIDADE DE DOENÇAS COMO HANSENÍASE E TUBERCULOSE.

META 1	RESULTADO ESPERADO		DESPESA PREVISTA - PPA	
	EXAMINAR 100% DOS SINTOMÁTICOS RESPIRATÓRIOS IDENTIFICADOS A PARTIR DA BUSCA ATIVA	2022	100%	R\$ 2.824,07
2023		100%	R\$ 2.224,44	
2024		100%	R\$ 3.113,33	
2025		100%	R\$ 3.268,89	
RESPONSÁVEIS		INDICADOR DE MONITORAMENTO		
COORDENAÇÕES TÉCNICAS; EQUIPE DE VIGILÂNCIA EPIDEMIOLÓGICA		PERCENTUAL DE SINTOMÁTICOS RESPIRATÓRIOS EXAMINADOS		
AÇÕES ESTRATÉGICAS				
1 - MONITORAR E AVALIAR AS AÇÕES DE CONTROLE DA TB E HANS; 2 - QUALIFICAR PROFISSIONAIS DE SAÚDE PARA DIAGNÓSTICO, TRATAMENTO E VIGILÂNCIA DA TB E HANS; 3 - MONITORAR AS TAXAS E AS PRINCIPAIS CAUSAS DE ABANDONO DE TRATAMENTO POR UBS; 4 - REALIZAR BUSCA ATIVA DE CASOS ATRAVÉS DA PROCURA DOS SINTOMÁTICOS RESPIRATÓRIOS NA DEMANDA DAS UBS; 5 - MONITORAR A IMUNIZAÇÃO DE BCG EM ADULTOS; APOIAR AS EQUIPES DE SAÚDE DA FAMÍLIA NAS AÇÕES DE EDUCAÇÃO EM SAÚDE EM TORNO DAS MEDIDAS DE CONTROLE VISANDO À REDUÇÃO DE NÚMERO DE CASOS E DO ESTIGMA; INVESTIGAR OS CASOS DE HANSENÍASE DIAGNOSTICADOS COM ALGUM GRAU DE INCAPACIDADE				
META 2	RESULTADO ESPERADO		DESPESA PREVISTA - PPA	
	AUMENTAR A PROPORÇÃO DE CURA DE CASOS NOVOS DE TUBERCULOSE PULMONAR BACILÍFERA	2022	95%	R\$ 2.824,07
2023		95%	R\$ 2.224,44	
2024		95%	R\$ 3.113,33	
2025		95%	R\$ 3.268,89	
RESPONSÁVEIS		INDICADOR DE MONITORAMENTO		
COORDENAÇÕES TÉCNICAS; EQUIPE DE VIGILÂNCIA EPIDEMIOLÓGICA		PROPORÇÃO DE CURA DE CASOS NOVOS DE TUBERCULOSE PULMONAR BACILÍFERA		
AÇÕES ESTRATÉGICAS				
1 - INTENSIFICAR A BUSCA ATIVA DOS CASOS, CONTEMPLANDO AS POPULAÇÕES MAIS VULNERÁVEIS; 2 - PROMOVER AÇÕES QUE VIABILIZEM O ACESSO AO DIAGNÓSTICO DAS POPULAÇÕES MAIS VULNERÁVEIS, ESPECIALMENTE PESSOAS VIVENDO COM HIV				
META 3	RESULTADO ESPERADO		DESPESA PREVISTA - PPA	
	GARANTIR A REALIZAÇÃO DE EXAMES ANTI-HIV EM 100% DOS CASOS NOVOS DE TUBERCULOSE ATÉ 2021	2022	100%	R\$ 2.824,07
2023		100%	R\$ 2.224,44	
2024		100%	R\$ 3.113,33	
2025		100%	R\$ 3.268,89	



ORTODONTIA E PARAFARMACIA MUNICIPAL
<https://doctordite.com.br/locais/ortodontia-e-parafarmacia-municipal/>
 aassinadobpqr:1dUWsear7-8333

LINHA DE AÇÃO 4.1:**ATENÇÃO DE MÉDIA E ALTA COMPLEXIDADE AMBULATORIAL E HOSPITALAR**

DIRETRIZ 1 - ACESSO DA POPULAÇÃO AS AÇÕES E SERVIÇOS DE SAÚDE ESPECIALIZADOS COM QUALIDADE.

OBJETIVO 1 - GARANTIR O ATENDIMENTO DE ATENÇÃO ESPECIALIZADA COM BASE TERRITORIAL, COM ESTRATIFICAÇÃO DE RISCO E VINCULAÇÃO DE UNIDADES DE ATENÇÃO BÁSICA E ATENÇÃO ESPECIALIZADA.

META 1	RESULTADO ESPERADO		DESPESA PREVISTA - PPA	
AMPLIAR A VINCULAÇÃO DAS UNIDADES DE ATENÇÃO BÁSICA E ATENÇÃO ESPECIALIZADA EM 100% ATÉ 2025	2022	100%	R\$ 59.777,78	2099
	2023	100%	R\$ 62.766,67	
	2024	100%	R\$ 65.905,00	
	2025	100%	R\$ 69.200,00	
RESPONSÁVEIS		INDICADOR DE MONITORAMENTO		
COORDENAÇÕES TÉCNICAS, EQUIPES DE SAÚDE		PERCENTUAL DE ATENDIMENTOS REALIZADOS DE ACORDO COM A VINCULAÇÃO ESTABELECIDADA		
AÇÕES ESTRATÉGICAS				
1 - IDENTIFICAR AS SUBPOPULAÇÕES DE RISCO DAS PATOLOGIAS E AGRAVOS PREVALENTES; 2 - ELABORAR O MAPA DE VINCULAÇÃO DAS UNIDADES DE ATENÇÃO BÁSICA COM AS UNIDADES DE ATENÇÃO ESPECIALIZADA; 3 - REALIZAR A PROGRAMAÇÃO DE ATENDIMENTOS ESPECIALIZADOS COM BASE NA POPULAÇÃO E EM PARÂMETROS EPIDEMIOLÓGICOS				

OBJETIVO 2 - GARANTIR PROCEDIMENTOS AMBULATORIAIS DE MÉDIA COMPLEXIDADE NA POPULAÇÃO RESIDENTE.

META 1	RESULTADO ESPERADO		DESPESA PREVISTA - PPA	
AMPLIAR PARA 25% ATÉ 2025, PROCEDIMENTOS AMBULATORIAIS SELECIONADOS DE MÉDIA COMPLEXIDADE NA POPULAÇÃO RESIDENTE	2022	25%	R\$ 59.777,78	2099
	2023	25%	R\$ 62.766,67	
	2024	25%	R\$ 65.905,00	
	2025	25%	R\$ 69.200,00	
RESPONSÁVEIS		INDICADOR DE MONITORAMENTO		
COORDENAÇÕES TÉCNICAS, EQUIPES DE SAÚDE		RAZÃO DE PROCEDIMENTOS AMBULATORIAIS SELECIONADOS DE MÉDIA COMPLEXIDADE NA POPULAÇÃO RESIDENTE		
AÇÕES ESTRATÉGICAS				
1 - IDENTIFICAR AS REFERÊNCIAS ENTRE UNIDADE DE SERVIÇOS, DE MÉDIA COMPLEXIDADE; 2 - PROGRAMAR AS REFERÊNCIAS DE ATENÇÃO AMBULATORIAL ESPECIALIZADA; 3 - REALIZAR MONITORAMENTO E AVALIAÇÕES SISTEMÁTICAS DOS PROCEDIMENTOS AMBULATORIAIS DE MÉDIA COMPLEXIDADE				
META 2	RESULTADO ESPERADO		DESPESA PREVISTA - PPA	
AMPLIAR EM 20% AO ANO ATÉ 2025, O NÚMERO DE EXAMES LABORATORIAIS	2022	20%	R\$ 70.277,78	2099 / 2106 / 2107
	2023	20%	R\$ 74.066,67	
	2024	20%	R\$ 77.485,00	
	2025	20%	R\$ 81.400,00	
RESPONSÁVEIS		INDICADOR DE MONITORAMENTO		
COORDENAÇÕES TÉCNICAS, EQUIPES DE SAÚDE		PROPORÇÃO DE EXAMES LABORATORIAIS REALIZADOS		
AÇÕES ESTRATÉGICAS				
1 - REALIZAR AQUISIÇÃO DE INSUMOS LABORATORIAIS				

OBJETIVO 3 – VIABILIZAR O ACESSO A AJUDA DE CUSTO PARA DESLOCAMENTO, HOSPEDAGEM E ALIMENTAÇÃO DE USUÁRIOS (PACIENTES E ACOMPANHANTES) INSCRITOS NO PROGRAMA DE TRATAMENTO FORA DE DOMICÍLIO – TFD

META 1	RESULTADO ESPERADO		DESPESA PREVISTA - PPA	
GARANTIR O PAGAMENTO DE AJUDA DE CUSTO AOS USUÁRIOS (PACIENTES E ACOMPANHANTES) DO PROGRAMA DE TRATAMENTO FORA DE DOMICÍLIO – TFD	2022	100%	R\$ 105.000,00	2201
	2023	100%	R\$ 110.200,00	
	2024	100%	R\$ 115.760,00	
	2025	100%	R\$ 121.550,00	
RESPONSÁVEIS		INDICADOR DE MONITORAMENTO		
COORDENAÇÕES TÉCNICAS, EQUIPES DE SAÚDE		PERCENTUAL DE MANUTENÇÃO DO CUSTEIO DA AJUDA DE CUSTO AOS USUÁRIOS DO TFD		
AÇÕES ESTRATÉGICAS				
1 - EFETUAR O PAGAMENTO DE AJUDA DE CUSTO PARA OS USUÁRIOS DO TFD				



ORTORAXA ALPRAIS PARSIRA RAREMOMICIAL
<https://doi.org/10.21963/1683-2833>
 aasiradddp qorr: idUlsaar 4333

