

Composições Analíticas com Preço Unitário

Composições Principais

1.1	Código Banco	Descrição	Tipo	Und	Quant.	Valor Unit	Total
Composição	103689 SINAPI	FORNECIMENTO E INSTALAÇÃO DE PLACA DE OBRA COM CHAPA GALVANIZADA E ESTRUTURA DE MADEIRA. AF_03/2022_PS	PAVI - PAVIMENTAÇÃO	m²	1,0000000	305,97	305,97
Composição	102234 SINAPI	PINTURA IMUNIZANTE PARA MADEIRA. 2 DEMÃOS. AF_01/2021	PINT - PINTURAS	m²	0,5000000	20,70	10,35
Auxiliar	88262 SINAPI	CARPINTEIRO DE FORMAS COM ENCARGOS COMPLEMENTARES	SEDI - SERVIÇOS DIVERSOS	H	0,3729000	22,29	8,31
Auxiliar	88316 SINAPI	SERVEANTE COM ENCARGOS COMPLEMENTARES	SEDI - SERVIÇOS DIVERSOS	H	1,1186000	18,14	20,29
Auxiliar	00004509 SINAPI	SARRAFO *2,5 X 10* CM EM PINUS, MISTA OU EQUIVALENTE DA REGIAO - BRUTA	Material	M	3,2083000	5,13	16,45
Insunso	00004813 SINAPI	PLACA DE OBRA (PARA CONSTRUCAO CIVIL) EM CHAPA GALVANIZADA *N. 22*, ADESIVADA, DE *2,4 X 1,2* M (SEM POSTES PARA FIXACAO)	Material	m²	1,0000000	250,00	250,00
Insunso	00005065 SINAPI	PREGO DE ACO POLIDO COM CABECA 10 X 10 (7/8 X 17)	Material	KG	0,0113000	31,83	0,35
Insunso	00005069 SINAPI	PREGO DE ACO POLIDO COM CABECA 17 X 27 (2 1/2 X 11)	Material	KG	0,0132000	17,05	0,22
				MO sem LS =>	25,28	LS =>	25,28
				MO com LS =>	0,00	MO com LS =>	0,00
				Valor do BDI =>	79,98	Valor com BDI =>	385,95
1.2	Código Banco	Descrição	Tipo	Und	Quant.	Valor Unit	Total
Composição	90777 SINAPI	ENGENHEIRO CIVIL DE OBRA JUNIOR COM ENCARGOS COMPLEMENTARES	SEDI - SERVIÇOS DIVERSOS	H	1,0000000	104,36	104,36
Auxiliar	95402 SINAPI	CURSO DE CAPACITAÇÃO PARA ENGENHEIRO CIVIL DE OBRA JÚNIOR (ENCARGOS COMPLEMENTARES) - HORISTA	SEDI - SERVIÇOS DIVERSOS	H	1,0000000	1,70	1,70
Insunso	00002706 SINAPI	ENGENHEIRO CIVIL DE OBRA JUNIOR (HORISTA)	Mão de Obra	H	1,0000000	100,56	100,56
Insunso	00037372 SINAPI	EXAMES - HORISTA (COLETADO CAIXA - ENCARGOS COMPLEMENTARES)	Material	H	1,0000000	1,34	1,34
Insunso	00037373 SINAPI	SEGURO - HORISTA (COLETADO CAIXA - ENCARGOS COMPLEMENTARES)	Material	H	1,0000000	0,01	0,01
Insunso	00043462 SINAPI	FERRAMENTAS - FAMILIA ENGENHEIRO CIVIL - HORISTA (ENCARGOS COMPLEMENTARES - COLETADO CAIXA)	Material	H	1,0000000	0,01	0,01
Insunso	00043486 SINAPI	EPI - FAMILIA ENGENHEIRO CIVIL - HORISTA (ENCARGOS COMPLEMENTARES - COLETADO CAIXA)	Material	H	1,0000000	0,74	0,74

PRAÇA MELOUJADES BERNARDO, Nº01 - CENTRO - Brejão / PE
(87) 3789-1210



PORTAL DA TRANSPARENCIA
http://cloudit-solucoes.int.br/transparenciaMunicipal/download/21-20240819111614.pdf
assinado por: idUser 238

Comissão de Licitação
Prefeitura de Brejão/PE
Fl nº

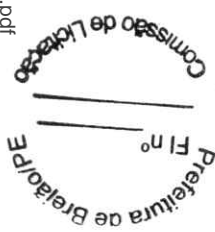
PREFEITURA MUNICIPAL DE BREJÃO-PE
 CNPJ: 10.131.076/0001-00

2.1		Código Banco	Descrição	Tipo	Und	Quant.	Valor Unit	Total
Composição	93358 SINAPI	ESCAVAÇÃO MANUAL DE VALA COM PROFUNDIDADE MENOR OU IGUAL A MOV. - MOVIMENTO DE TERRA	MO sem LS =>	102,26	LS =>	0,00	MO com LS =>	102,26
	1.30 M. AF_02/2021							
Composição	88316 SINAPI	SERVENTE COM ENCARGOS COMPLEMENTARES	MO sem LS =>	52,45	LS =>	0,00	MO com LS =>	52,45
Auxiliar								
				Valor do BDI =>				131,63
				Valor com BDI =>				272,7
2.2		Código Banco	Descrição	Tipo	Und	Quant.	Valor Unit	Total
Composição	94962 SINAPI	CONCRETO MAGRO PARA LASTRO, TRAÇO 1:4,5:4,5 (EM MASSA SECA DE CIMENTO/ AREIA MEDIA/ BRITA 1) - PREPARO MECANICO COM	FUES - FUNDAÇÕES E ESTRUTURAS		m³	1,0000000	388,50	388,50
		BETONEIRA 400 L. AF_05/2021						
Composição	88316 SINAPI	SERVENTE COM ENCARGOS COMPLEMENTARES	SEDI - SERVIÇOS DIVERSOS		H	2,3433000	18,14	42,50
Auxiliar								
Composição	88377 SINAPI	OPERADOR DE BETONEIRA ESTACIONÁRIAMISTURADOR COM	SEDI - SERVIÇOS DIVERSOS		H	1,4811000	24,66	36,52
Auxiliar								
Composição	88830 SINAPI	ENCARGOS COMPLEMENTARES	CHOR - CUSTOS HORÁRIOS DE MÁQUINAS E EQUIPAMENTOS		CHP	0,7623000	2,04	1,55
Auxiliar								
		BETONEIRA CAPACIDADE NOMINAL DE 400 L, CAPACIDADE DE MISTURA 280 L, MOTOR ELÉTRICO TRIFÁSICO POTÊNCIA DE 2 CV, SEM						
		CARREGADOR - CHP DIURNO. AF_05/2023						
Composição	88831 SINAPI	BETONEIRA CAPACIDADE NOMINAL DE 400 L, CAPACIDADE DE MISTURA 280 L, MOTOR ELÉTRICO TRIFÁSICO POTÊNCIA DE 2 CV, SEM	CHOR - CUSTOS HORÁRIOS DE MÁQUINAS E EQUIPAMENTOS		CHI	0,7188000	0,42	0,30
Auxiliar								
		CARREGADOR - CHI DIURNO. AF_05/2023						
Insuno	00000370 SINAPI	AREIA MEDIA - POSTO JAZIDA/FORNECEDOR (RETRADO NA JAZIDA, SEM TRANSPORTE)	Material		m³	0,8289000	119,50	98,81
Insuno	00001379 SINAPI	CIMENTO PORTLAND COMPOSTO CP II-32	Material		KG	212,0194000	0,70	148,41
Insuno	00004721 SINAPI	PEDRA BRITADA N. 1 (9,5 a 19 MM) POSTO PEDREIRA/FORNECEDOR, SEM FRETE	Material		m³	0,5782000	104,48	60,41
			MO sem LS =>	61,95	LS =>	0,00	MO com LS =>	61,95
				Valor do BDI =>				490,05
				Valor com BDI =>				101,55
2.3		Código Banco	Descrição	Tipo	Und	Quant.	Valor Unit	Total
Composição	C0046 SEINFRA	ALVENARIA DE BLOCO CERÂMICO FURADO (19x19x39)cm C/ARGAMASSA	ALVENARIA DE ELEVAÇÃO		m²	1,0000000	71,98	71,98
		MISTA DE CAL HIDRATADA ESP=19 cm						
Insuno	I0109 SEINFRA	AREIA MEDIA	Material		m³	0,2090000	83,58	17,46
Insuno	I0228 SEINFRA	BLOCO CERÂMICO FURADO VEDAÇÃO - 19X19X39 CM	Material		UN	13,0000000	2,24	29,12
Insuno	I0441 SEINFRA	CAL HIDRATADA	Material		KG	3,1300000	0,96	3,00
Insuno	I0805 SEINFRA	CIMENTO PORTLAND	Material		KG	3,1300000	0,71	2,22

PRAÇA MELOQUIADES BERNARDO, Nº01 - CENTRO - Brejão / PE
 (87) 3789-1210



PORTAL DA TRANSPARENCIA
<http://cloud.it-solucoes.int.br/transparenciaMunicipal/download/21-20240819111614.pdf>
 assinado por: idUser 238



PREFEITURA MUNICIPAL DE BREJÃO-PE
CNPJ: 10.131.076/0001-00

Insuno	12391 SEINFRA	PEDREIRO	Mão de Obra	H	0,4000000	24,16	9,66
Insuno	12543 SEINFRA	SERVENTE	Mão de Obra	H	0,5700000	18,46	10,52
			MO sem LS =>	LS =>	0,00	MO com LS =>	20,18
			Valor do BDI =>		18,81	Valor com BDI => 90,79	
2.4	Código Banco	Descrição	Tipo	Und	Quant.	Valor Unit	Total
Composição	102476 SINAPI	CONCRETO FCK = 25MPA, TRAÇO 1:2:2,5 (EM MASSA SECA DE CIMENTO/ AREIA MÉDIA/ SEIXO ROLADO) - PREPARO MECÂNICO COM BETONEIRA 400 L. AF_05/2021	FUES - FUNDAÇÕES E ESTRUTURAS	m³	1,0000000	634,04	634,04
Auxiliar	88316 SINAPI	SERVENTE COM ENCARGOS COMPLEMENTARES	SEDI - SERVIÇOS DIVERSOS	H	2,2483000	18,14	40,78
Composição	88377 SINAPI	OPERADOR DE BETONEIRA ESTACIONÁRIAMISTURADOR COM ENCARGOS COMPLEMENTARES	SEDI - SERVIÇOS DIVERSOS	H	1,4222000	24,66	35,07
Auxiliar	88830 SINAPI	BETONEIRA CAPACIDADE NOMINAL DE 400 L, CAPACIDADE DE MISTURA 280 L, MOTOR ELÉTRICO TRIFÁSICO POTÊNCIA DE 2 CV, SEM CARREGADOR - CHP DIURNO. AF_05/2023	CHOR - CUSTOS HORÁRIOS DE MÁQUINAS E EQUIPAMENTOS	CHP	0,7320000	2,04	1,49
Composição	88831 SINAPI	BETONEIRA CAPACIDADE NOMINAL DE 400 L, CAPACIDADE DE MISTURA 280 L, MOTOR ELÉTRICO TRIFÁSICO POTÊNCIA DE 2 CV, SEM CARREGADOR - CHI DIURNO. AF_05/2023	CHOR - CUSTOS HORÁRIOS DE MÁQUINAS E EQUIPAMENTOS	CHI	0,6902000	0,42	0,28
Auxiliar		AREIA MEDIA - POSTO JAZIDA/FORNECEDOR (RETRIRADO NA JAZIDA, SEM TRANSPORTE)	Material	m³	0,7277000	119,50	86,96
Insuno	00001379 SINAPI	CIMENTO PORTLAND COMPOSTO CP II-32	Material	KG	381,6832000	0,70	267,17
Insuno	00004734 SINAPI	SEIXO ROLADO PARA APLICACAO EM CONCRETO (POSTO PEDREIRA/FORNECEDOR, SEM FRETE)	Material	m³	0,5890000	343,45	202,29
			MO sem LS =>	LS =>	0,00	MO com LS =>	59,46
			Valor do BDI =>		165,73	Valor com BDI => 799,77	
2.7	Código Banco	Descrição	Tipo	Und	Quant.	Valor Unit	Total
Composição	94342 SINAPI	ATERRO MANUAL DE VALAS COM AREIA PARA ATERRO. AF_08/2023	MOVT - MOVIMENTO DE TERRA	m³	1,0000000	106,06	106,06
Auxiliar	5901 SINAPI	CAMINHÃO PIPA 10.000 L, TRUCADO, PESO BRUTO TOTAL 23.000 KG, CARGA ÚTIL MÁXIMA 15.935 KG, DISTANCIA ENTRE EIXOS 4,8 M, POTÊNCIA 230 CV, INCLUSIVE TANQUE DE AÇO PARA TRANSPORTE DE ÁGUA - CHP DIURNO. AF_06/2014	CHOR - CUSTOS HORÁRIOS DE MÁQUINAS E EQUIPAMENTOS	CHP	0,0054000	314,44	1,69
Composição	5903 SINAPI	CAMINHÃO PIPA 10.000 L, TRUCADO, PESO BRUTO TOTAL 23.000 KG, CARGA ÚTIL MÁXIMA 15.935 KG, DISTANCIA ENTRE EIXOS 4,8 M, POTÊNCIA 230 CV, INCLUSIVE TANQUE DE AÇO PARA TRANSPORTE DE ÁGUA - CHI DIURNO. AF_06/2014	CHOR - CUSTOS HORÁRIOS DE MÁQUINAS E EQUIPAMENTOS	CHI	0,0006000	68,79	0,04
Auxiliar	88316 SINAPI	SERVENTE COM ENCARGOS COMPLEMENTARES	SEDI - SERVIÇOS DIVERSOS	H	0,7866000	18,14	14,26

PRAÇA MELOQUIADES BERNARDO, Nº01 - CENTRO - Brejão / PE
(87) 3789-1210



PORTAL DA TRANSPARENCIA
http://cloud.it-solucoes.int.br/transparenciaMunicipal/download/21-20240819111614.pdf
assinado por: idUser 238



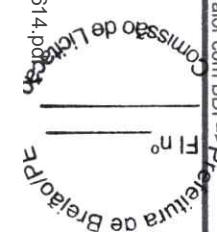
PREFEITURA MUNICIPAL DE BREJÃO-PE
 CNPJ: 10.131.076/0001-00

Composição Auxiliar	91533 SINAPI	COMPACTADOR DE SOLOS DE PERCUSSÃO (SOQUETE) COM MOTOR A GASOLINA 4 TEMPOS, POTENCIA 4 CV - CHP DIURNO. AF_08/2015	CHOR - CUSTOS HORÁRIOS DE MÁQUINAS E EQUIPAMENTOS	CHP	0,1962000	36,18	7,09	
Insumo	00000368 SINAPI	AREIA PARA ATERRO - POSTO JAZIDA/FORNECEDOR (RETIRADO NA JAZIDA, SEM TRANSPORTE)	Material	m³	1,3889000	59,75	82,98	
			MO sem LS =>	15,36	LS =>	0,00	MO com LS =>	15,36
			Valor do BDI =>	27,72			Valor com BDI =>	133,78
2.9	Código Banco	Descrição	Tipo	Und	Quant.	Valor Unit	Total	
Composição	98681 SINAPI	PISO CIMENTADO, TRAÇO 1:3 (CIMENTO E AREIA), ACABAMENTO RÚSTICO, ESPESSURA 2,0 CM, PREPARO MECÂNICO DA ARGAMASSA. AF_09/2020	PISO - PISOS	m²	1,0000000	32,22	32,22	
Composição Auxiliar	87298 SINAPI	ARGAMASSA TRAÇO 1:3 (EM VOLUME DE CIMENTO E AREIA MÉDIA UMIDA) PARA CONTRAPISO, PREPARO MECÂNICO COM BETONEIRA 400 L. AF_08/2019	SEDI - SERVIÇOS DIVERSOS	m³	0,0310000	665,79	20,63	
Composição Auxiliar	88309 SINAPI	PEDREIRO COM ENCARGOS COMPLEMENTARES	SEDI - SERVIÇOS DIVERSOS	H	0,2980000	22,63	6,74	
Composição Auxiliar	88316 SINAPI	SERVENTE COM ENCARGOS COMPLEMENTARES	SEDI - SERVIÇOS DIVERSOS	H	0,1490000	18,14	2,70	
Insumo	00003671 SINAPI	JUNTA PLÁSTICA DE DILATAÇÃO PARA PISOS, COR CINZA, 17 X 3 MM (ALTURA X ESPESSURA)	Material	M	1,6700000	1,29	2,15	
			MO sem LS =>	10,07	LS =>	0,00	MO com LS =>	10,07
			Valor do BDI =>	8,42			Valor com BDI =>	40,64
2.10	Código Banco	Descrição	Tipo	Und	Quant.	Valor Unit	Total	
Composição	88485 SINAPI	FUNDO SELADOR ACRÍLICO, APLICAÇÃO MANUAL EM PAREDE, UMA DEMÃO. AF_04/2023	PINT - PINTURAS	m²	1,0000000	3,94	3,94	
Composição Auxiliar	88310 SINAPI	PINTOR COM ENCARGOS COMPLEMENTARES	SEDI - SERVIÇOS DIVERSOS	H	0,0666000	24,14	1,60	
Composição Auxiliar	88316 SINAPI	SERVENTE COM ENCARGOS COMPLEMENTARES	SEDI - SERVIÇOS DIVERSOS	H	0,0222000	18,14	0,40	
Insumo	00006085 SINAPI	SELADOR ACRÍLICO OPACO PREMIUM INTERIOREXTERIOR	Material	L	0,1666000	11,65	1,94	
			MO sem LS =>	1,45	LS =>	0,00	MO com LS =>	1,45
			Valor do BDI =>	1,02			Valor com BDI =>	4,96
2.11	Código Banco	Descrição	Tipo	Und	Quant.	Valor Unit	Total	
Composição	88489 SINAPI	PINTURA LÁTEX ACRÍLICA PREMIUM, APLICAÇÃO MANUAL EM PAREDES, DUAS DEMÃOS. AF_04/2023	PINT - PINTURAS	m²	1,0000000	12,57	12,57	
Composição Auxiliar	88310 SINAPI	PINTOR COM ENCARGOS COMPLEMENTARES	SEDI - SERVIÇOS DIVERSOS	H	0,1631000	24,14	3,93	
Composição Auxiliar	88316 SINAPI	SERVENTE COM ENCARGOS COMPLEMENTARES	SEDI - SERVIÇOS DIVERSOS	H	0,0544000	18,14	0,98	
Insumo	00007356 SINAPI	TINTA LATEX ACRÍLICA PREMIUM, COR BRANCO FOSCO	Material	L	0,2285000	33,54	7,66	
			MO sem LS =>	3,57	LS =>	0,00	MO com LS =>	3,57
			Valor do BDI =>	3,28			Valor com BDI =>	15,85

PRAÇA MELOQUIADES BERNARDO, Nº01 - CENTRO - Brejão / PE
 (87) 3789-1210



PORTAL DA TRANSPARENCIA
<http://cloud.it-solucoes.inf.br/transparenciaMunicipal/download/21-20240819111614.pdf>
 assinado por: idUser 238



PREFEITURA MUNICIPAL DE BREJÃO-PE
 CNPJ: 10.131.076/0001-00

Código Banco	Descrição	Tipo	Und	Quant.	Valor Unit	Total
2.12						
Composição	87905 SINAPI	CHAPISCO APLICADO EM ALVENARIA (COM PRESENÇA DE VÃOS) E ESTRUTURAS DE CONCRETO DE FACHADA COM COLHER DE PEDREIRO. ARGAMASSA TRAÇO 1:3 COM PREPARO EM BETONEIRA 400L. AF_10/2022	REVE - REVESTIMENTO E TRATAMENTO DE SUPERFICIES	m²	1,0000000	6,87
Composição	87313 SINAPI	ARGAMASSA TRAÇO 1:3 (EM VOLUME DE CIMENTO E AREIA GROSSA ÚMIDA) PARA CHAPISCO CONVENCIONAL, PREPARO MECÂNICO COM BETONEIRA 400 L. AF_08/2019	SEDI - SERVIÇOS DIVERSOS	m³	0,0037000	523,52
Auxiliar	88309 SINAPI	PEDREIRO COM ENCARGOS COMPLEMENTARES	SEDI - SERVIÇOS DIVERSOS	H	0,1724000	22,63
Composição	88316 SINAPI	SERVENTE COM ENCARGOS COMPLEMENTARES	SEDI - SERVIÇOS DIVERSOS	H	0,0575000	18,14
Auxiliar			MO sem LS =>	4,12	0,00	MO com LS =>
						4,12
2.13						
Composição	104959 SINAPI	MASSA ÚNICA, EM ARGAMASSA TRAÇO 1:2:8 PREPARO MANUAL, APLICADA MANUALMENTE EM PAREDES INTERNAS DE AMBIENTES COM ÁREA MAIOR QUE 10M², E = 10MM, COM TALISCAS. AF_03/2024	REVE - REVESTIMENTO E TRATAMENTO DE SUPERFICIES	m²	1,0000000	23,55
Composição	87369 SINAPI	ARGAMASSA TRAÇO 1:2:8 (EM VOLUME DE CIMENTO, CAL E AREIA MÉDIA ÚMIDA) PARA EMBOÇO/MASSA ÚNICA/ASSENTAMENTO DE ALVENARIA DE VEDAÇÃO, PREPARO MANUAL. AF_08/2019	SEDI - SERVIÇOS DIVERSOS	m³	0,0194000	729,03
Auxiliar	88309 SINAPI	PEDREIRO COM ENCARGOS COMPLEMENTARES	SEDI - SERVIÇOS DIVERSOS	H	0,2971000	22,63
Composição	88316 SINAPI	SERVENTE COM ENCARGOS COMPLEMENTARES	SEDI - SERVIÇOS DIVERSOS	H	0,1485000	18,14
Auxiliar			MO sem LS =>	10,04	0,00	MO com LS =>
						10,04
3.1						
Composição	101509 SINAPI	ENTRADA DE ENERGIA ELÉTRICA, ÁREA, TRIFÁSICA, COM CAIXA DE EMBUTIR, CABO DE 10 MM2 E DISJUNTOR DIN 50A (NÃO INCLUSO O POSTE DE CONCRETO). AF_07/2020_PS	INEL - INSTALAÇÃO ELÉTRICA/ELETRIFICAÇÃO E ILUMINAÇÃO EXTERNA	UN	1,0000000	1.762,52
Composição	100578 SINAPI	ASSENTAMENTO DE POSTE DE CONCRETO COM COMPRIMENTO NOMINAL DE 9 M, CARGA NOMINAL MENOR OU IGUAL A 1000 DAN, ENGASTAMENTO SIMPLES COM 1,5 M DE SOLO (NÃO INCLUI FORNECIMENTO). AF_11/2019	INEL - INSTALAÇÃO ELÉTRICA/ELETRIFICAÇÃO E ILUMINAÇÃO EXTERNA	UN	1,0000000	419,46
Auxiliar	87367 SINAPI	ARGAMASSA TRAÇO 1:1:6 (EM VOLUME DE CIMENTO, CAL E AREIA MÉDIA ÚMIDA) PARA EMBOÇO/MASSA ÚNICA/ASSENTAMENTO DE ALVENARIA DE VEDAÇÃO, PREPARO MANUAL. AF_08/2019	SEDI - SERVIÇOS DIVERSOS	m³	0,0194000	700,25
Composição	88247 SINAPI	AUXILIAR DE ELETRICISTA COM ENCARGOS COMPLEMENTARES	SEDI - SERVIÇOS DIVERSOS	H	0,3233000	19,33
Auxiliar	88264 SINAPI	ELETRICISTA COM ENCARGOS COMPLEMENTARES	SEDI - SERVIÇOS DIVERSOS	H	2,9102000	22,93
						66,73
						29,70
						419,46
						13,58
						6,24
						66,73

PRAÇA MELOUIADES BERNARDO, Nº01 - CENTRO - Brejão / PE
 (87) 3789-1210



PORTAL DA TRANSPARENCIA
<http://cloud.it-solucoes.inf.br/transparenciaMunicipal/download/21-20240819111614.pdf>
 assinado por: idUser 238



PREFEITURA MUNICIPAL DE BREJÃO-PE
 CNPJ: 10.131.076/0001-00

Composição Auxiliar	91872 SINAPI	ELETRODUTO RÍGIDO ROSCÁVEL, PVC, DN 32 MM (1"), PARA CIRCUITOS TERMINAIS, INSTALADO EM PAREDE - FORNECIMENTO E INSTALAÇÃO. AF_03/2023	INEL - INSTALAÇÃO ELÉTRICA/ELETRIFICAÇÃO E ILUMINAÇÃO EXTERNA	M	6,0500000	16,82	101,76
Composição Auxiliar	91885 SINAPI	LUVA PARA ELETRODUTO, PVC, ROSCÁVEL, DN 32 MM (1"), PARA CIRCUITOS TERMINAIS, INSTALADA EM PAREDE - FORNECIMENTO E INSTALAÇÃO. AF_03/2023	INEL - INSTALAÇÃO ELÉTRICA/ELETRIFICAÇÃO E ILUMINAÇÃO EXTERNA	UN	1,0000000	11,61	11,61
Composição Auxiliar	91917 SINAPI	CURVA 90 GRAUS PARA ELETRODUTO, PVC, ROSCÁVEL, DN 32 MM (1"), PARA CIRCUITOS TERMINAIS, INSTALADA EM PAREDE - FORNECIMENTO E INSTALAÇÃO. AF_03/2023	INEL - INSTALAÇÃO ELÉTRICA/ELETRIFICAÇÃO E ILUMINAÇÃO EXTERNA	UN	1,0000000	19,77	19,77
Composição Auxiliar	91919 SINAPI	CURVA 180 GRAUS PARA ELETRODUTO, PVC, ROSCÁVEL, DN 32 MM (1"), PARA CIRCUITOS TERMINAIS, INSTALADA EM PAREDE - FORNECIMENTO E INSTALAÇÃO. AF_03/2023	INEL - INSTALAÇÃO ELÉTRICA/ELETRIFICAÇÃO E ILUMINAÇÃO EXTERNA	UN	1,0000000	22,60	22,60
Composição Auxiliar	91933 SINAPI	CABO DE COBRE FLEXÍVEL ISOLADO, 10 MM², ANTI-CHAMA 0,6/1,0 KV, PARA CIRCUITOS TERMINAIS - FORNECIMENTO E INSTALAÇÃO. AF_03/2023	INEL - INSTALAÇÃO ELÉTRICA/ELETRIFICAÇÃO E ILUMINAÇÃO EXTERNA	M	22,2000000	13,51	299,92
Composição Auxiliar	93673 SINAPI	DISJUNTOR TRIPOLAR TIPO DIN, CORRENTE NOMINAL DE 50A - FORNECIMENTO E INSTALAÇÃO. AF_10/2020	INEL - INSTALAÇÃO ELÉTRICA/ELETRIFICAÇÃO E ILUMINAÇÃO EXTERNA	UN	1,0000000	112,87	112,87
Composição Auxiliar	96977 SINAPI	CORDOALHA DE COBRE NU 50 MM², ENTERRADA - FORNECIMENTO E INSTALAÇÃO. AF_08/2023	INEL - INSTALAÇÃO ELÉTRICA/ELETRIFICAÇÃO E ILUMINAÇÃO EXTERNA	M	1,9500000	48,37	94,32
Composição Auxiliar	96986 SINAPI	HASTE DE ATERRAMENTO, DIÂMETRO 3/4", COM 3 METROS - FORNECIMENTO E INSTALAÇÃO. AF_08/2023	INEL - INSTALAÇÃO ELÉTRICA/ELETRIFICAÇÃO E ILUMINAÇÃO EXTERNA	UN	1,0000000	186,11	186,11
Composição Auxiliar	00001062 SINAPI	CAIXA INTERNA/EXTERNA DE MEDIÇÃO PARA 1 MEDIDOR TRIFÁSICO, COM VISOR, EM CHAPA DE AÇO 18 USG (PADRAO DA CONCESSIONÁRIA LOCAL)	Material	UN	1,0000000	249,57	249,57
Insunso	00001094 SINAPI	ARMAÇÃO VERTICAL COM HASTE E CONTRA-PINO, EM CHAPA DE AÇO GALVANIZADO 3/16", COM 1 ESTRIBO, SEM ISOLADOR	Material	UN	1,0000000	17,57	17,57
Insunso	00003398 SINAPI	ISOLADOR DE PORCELANA, TIPO ROLDANA, DIMENSOES DE *72* X *72* MM, PARA USO EM BAIXA TENSÃO	Material	UN	1,0000000	5,92	5,92
Insunso	00004346 SINAPI	PARAFUSO DE FERRO POLIDO, SEXTAVADO, COM ROSCA PARCIAL, DIÂMETRO 5/8", COMPRIMENTO 6", COM PORCA E ARRUJELA DE PRESSAO MEDIA	Material	UN	3,0000000	15,84	47,52
Insunso	00011267 SINAPI	ARRUELA LISA, REDONDA, DE LATAO POLIDO, DIÂMETRO NOMINAL 5/8", DIÂMETRO EXTERNO = 34 MM, DIÂMETRO DO FURO = 17 MM, ESPESSURA = *2,5* MM	Material	UN	2,0000000	1,56	3,12
Insunso	00011864 SINAPI	CONECTOR METALICO TIPO PARAFUSO FENDIDO (SPLIT BOLT), PARA CABOS ATE 95 MM2	Material	UN	1,0000000	43,65	43,65
Insunso	00014153 SINAPI	FITA METALICA PERFORADA, L = *18* MM, ROLO DE 30 M, CARGA RECOMENDADA = *30* KGF	Material	UN	0,0600000	55,49	3,32
Insunso	00034643 SINAPI	CAIXA DE INSPECAO PARA ATERRAMENTO E PARA RAIOS, EM POLIPROPILENO, DIÂMETRO = 300 MM X ALTURA = 400 MM	Material	UN	1,0000000	35,44	35,44
Insunso	00039996 SINAPI	VERGALHAO ZINCADO ROSCA TOTAL, 1/4 " (6,3 MM)	Material	M	0,1664000	3,02	0,50
Insunso	00039997 SINAPI	PORCA ZINCADA, SEXTAVADA, DIÂMETRO 1/4"	Material	UN	2,0000000	0,47	0,94
		MO sem LS =>			304,49	LS =>	304,49
					0,00	MO com LS =>	

PRAÇA MELOUIADES BERNARDO, Nº01 - CENTRO - Brejão / PE
 (87) 3789-1210



PORTAL DA TRANSPARENCIA
<http://cloud.it-solucoes.int.br/transparenciaMunicipal/download/21-20240819111614.pdf>
 assinado por: iduser 238



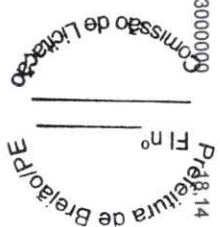
PREFEITURA MUNICIPAL DE BREJÃO-PE
 CNPJ: 10.131.076/0001-00

		Valor do BDI =>		Valor com BDI =>		Valor com BDI =>	
		460,72		179,95		868,38	
3.2	Código Banco						
Composição	100604 SINAPI	ASSENTAMENTO DE POSTE DE CONCRETO COM COMPRIMENTO NOMINAL DE 10 M, CARGA NOMINAL DE 300 DAN, ENGASTAMENTO BASE CONCRETADA COM 1 M DE CONCRETO E 0,6 M DE SOLO (NÃO INCLUI FORNECIMENTO). AF_11/2019	INEL - INSTALAÇÃO ELÉTRICA/ELETRIFICAÇÃO E ILUMINAÇÃO EXTERNA	UN	1,0000000	563,64	563,64
Composição Auxiliar	5928 SINAPI	GUINDAUTO HIDRAULICO, CAPACIDADE MÁXIMA DE CARGA 6200 KG, MOMENTO MÁXIMO DE CARGA 11,7 TM, ALCANCE MÁXIMO HORIZONTAL 9,70 M, INCLUSIVE CAMINHÃO TOCO PBT 16.000 KG, POTÊNCIA DE 189 CV. CHP DIURNO. AF_06/2014	CHOR - CUSTOS HORÁRIOS DE MÁQUINAS E EQUIPAMENTOS	CHP	0,0780000	272,20	21,23
Composição Auxiliar	88247 SINAPI	AUXILIAR DE ELETRICISTA COM ENCARGOS COMPLEMENTARES	SEDI - SERVIÇOS DIVERSOS	H	1,3760000	19,33	26,59
Composição Auxiliar	88264 SINAPI	ELETRICISTA COM ENCARGOS COMPLEMENTARES	SEDI - SERVIÇOS DIVERSOS	H	4,4730000	22,93	102,56
Composição Auxiliar	94962 SINAPI	CONCRETO MAGRO PARA LASTRO. TRAÇO 1:4:5:4,5 (EM MASSA SECA DE CIMENTO/ AREIA MÉDIA/ BRITA 1) - PREPARO MECÂNICO COM BETONEIRA 400 L. AF_05/2021	FUES - FUNDAÇÕES E ESTRUTURAS	m³	0,2550000	388,50	99,06
Insunso	00000863 SINAPI	CABO DE COBRE NU 35 MM2 MEIO-DURO	Material	M	10,0000000	31,42	314,20
		MO sem LS =>	117,29	LS =>	0,00	MO com LS =>	117,29
		Valor do BDI =>	147,33	Valor do BDI =>		Valor com BDI =>	710,97
3.4	Código Banco						
Composição	100592 SINAPI	ASSENTAMENTO DE POSTE DE CONCRETO COM COMPRIMENTO NOMINAL DE 14 M, CARGA NOMINAL MAIOR QUE 1000 DAN, ENGASTAMENTO SIMPLES COM 2 M DE SOLO (NÃO INCLUI FORNECIMENTO). AF_11/2019	INEL - INSTALAÇÃO ELÉTRICA/ELETRIFICAÇÃO E ILUMINAÇÃO EXTERNA	UN	1,0000000	688,43	688,43
Composição Auxiliar	5928 SINAPI	GUINDAUTO HIDRAULICO, CAPACIDADE MÁXIMA DE CARGA 6200 KG, MOMENTO MÁXIMO DE CARGA 11,7 TM, ALCANCE MÁXIMO HORIZONTAL 9,70 M, INCLUSIVE CAMINHÃO TOCO PBT 16.000 KG, POTÊNCIA DE 189 CV. CHP DIURNO. AF_06/2014	CHOR - CUSTOS HORÁRIOS DE MÁQUINAS E EQUIPAMENTOS	CHP	0,0980000	272,20	26,67
Composição Auxiliar	88247 SINAPI	AUXILIAR DE ELETRICISTA COM ENCARGOS COMPLEMENTARES	SEDI - SERVIÇOS DIVERSOS	H	2,3640000	19,33	45,69
Composição Auxiliar	88264 SINAPI	ELETRICISTA COM ENCARGOS COMPLEMENTARES	SEDI - SERVIÇOS DIVERSOS	H	7,6840000	22,93	176,19
Insunso	00000863 SINAPI	CABO DE COBRE NU 35 MM2 MEIO-DURO	Material	M	14,0000000	31,42	439,88
		MO sem LS =>	173,66	LS =>	0,00	MO com LS =>	173,66
		Valor do BDI =>	179,95	Valor do BDI =>		Valor com BDI =>	868,38
3.6	Código Banco						
Composição	COMF48 Próprio	FORNECIMENTO E INSTALAÇÃO DE REFLETOR LED PRO 400W 6500K IP66 BIVOLT	INEL - INSTALAÇÃO ELÉTRICA/ELETRIFICAÇÃO E	UN	1,0000000	779,10	779,10
Composição Auxiliar	88316 SINAPI	SERVENTE COM ENCARGOS COMPLEMENTARES	SEDI - SERVIÇOS DIVERSOS	H	0,3000000	14,81	5,44

PRAÇA MELOQUIADES BERNARDO, Nº01 - CENTRO - Brejão / PE
 (87) 3789-1210



PORTAL DA TRANSPARENCIA
<http://cloud-it-solucoes.inf.br/transparenciaMunicipal/download/21-20240819111614.pdf>
 assinado por: idUser 238



PREFEITURA MUNICIPAL DE BREJÃO-PE
 CNPJ: 10.131.076/0001-00

Composição Auxiliar	88264 SINAPI	ELETRICISTA COM ENCARGOS COMPLEMENTARES	SEDI - SERVIÇOS DIVERSOS	H	0,5000000	22,93	1,46
Composição Auxiliar	2454 ORSE	Andaime tubular metálico simples - peça x dia	Andaimens	PxD	20,0000000	0,50	10,00
Insunmo	L035 Próprio	REFLETOR LED PRO 400W 6500K IP66 BIVOLT	Serviços	UND	1,0000000	750,00	750,00
Insunmo	978 ORSE	Fita isolante (rolo 20m) 3/4"	Material	un	0,2000000	11,00	2,20
			MO sem LS =>		12,94	LS =>	0,00
			MO com LS =>				12,94
			Valor do BDI =>		203,65		982,75

Composição Auxiliar	88247 SINAPI	AUXILIAR DE ELETRICISTA COM ENCARGOS COMPLEMENTARES	SEDI - SERVIÇOS DIVERSOS	H	0,1500000	19,33	2,89
Composição Auxiliar	14141 ORSE	Suporte de fixação em aço galvanizado a fogo, para luminária pública de 01 péta-la, encaixe em poste com topo de Ø de 48mm/60,3mm, encaixe da luminária de Ø de 48mm/60,3mm.	Material	Un	1,0000000	212,00	212,00
			MO sem LS =>		2,15	LS =>	0,00
			MO com LS =>				2,15
			Valor do BDI =>		56,17		271,06

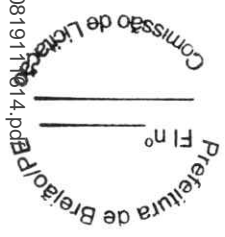
Composição Auxiliar	91933 SINAPI	CABO DE COBRE FLEXIVEL, ISOLADO, 10 MM², ANTI-CHAMA 0,6/1,0 KV, PARA CIRCUITOS TERMINAIS - FORNECIMENTO E INSTALAÇÃO. AF_03/2023	INEL - INSTALAÇÃO ELETRICA/ELETRIFICACAO E ILUMINACAO EXTERNA	M	1,0000000	13,51	13,51
Composição Auxiliar	88247 SINAPI	AUXILIAR DE ELETRICISTA COM ENCARGOS COMPLEMENTARES	SEDI - SERVIÇOS DIVERSOS	H	0,0760000	19,33	1,46
Composição Auxiliar	88264 SINAPI	ELETRICISTA COM ENCARGOS COMPLEMENTARES	SEDI - SERVIÇOS DIVERSOS	H	0,0760000	22,93	1,74
Insunmo	00001020 SINAPI	CABO DE COBRE, FLEXIVEL, CLASSE 4 OU 5, ISOLACAO EM PVC/A, ANTICHAMA BWF-B, COBERTURA PVC-ST1, ANTICHAMA BWF-B, 1 CONDUTOR, 0,6/1 KV, SECAO NOMINAL 10 MM2	Material	M	1,2434000	8,25	10,25
Insunmo	00021127 SINAPI	FITA ISOLANTE ADESIVA ANTICHAMA, USO ATE 750 V, EM ROLO DE 19 MM X 5 M	Material	UN	0,0094000	6,59	0,06
			MO sem LS =>		2,44	LS =>	0,00
			MO com LS =>				2,44
			Valor do BDI =>		3,53		17,04

Composição	97892 SINAPI	CAIXA ENTERRADA ELÉTRICA RETANGULAR, EM ALVENARIA COM BLOCOS DE CONCRETO, FUNDO COM BRITA, DIMENSÕES INTERNAS: 0,6X0,6X0,6 M. AF_12/2020	INEL - INSTALAÇÃO ELETRICA/ELETRIFICACAO E ILUMINACAO EXTERNA	UN	1,0000000	339,48	339,48
			Valor do BDI =>				17,04

PRAÇA MELOUJADES BERNARDO, Nº01 - CENTRO - Brejão / PE
 (87) 3789-1210



PORTAL DA TRANSPARENCIA
<http://cloud.it-solucoes.int.br/transparenciaMunicipal/download/21-20240819171014.pdf>
 assinado por: idUser 238



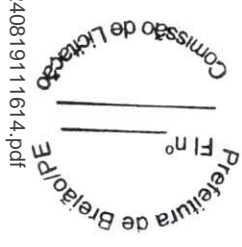
PREFEITURA MUNICIPAL DE BREJÃO-PE
 CNPJ: 10.131.076/0001-00

Composição Auxiliar	100475 SINAPI	ARGAMASSA TRAÇO 1:3 (EM VOLUME DE CIMENTO E ÁREA MÉDIA UMIDA) COM ADIÇÃO DE IMPERMEABILIZANTE, PREPARO MECÂNICO COM BETONEIRA 400 L. AF_08/2019	SEDI - SERVIÇOS DIVERSOS	m³	0,0575000	721,96	41,51
Composição Auxiliar	101619 SINAPI	PREPARO DE FUNDO DE VALA COM LARGURA MENOR QUE 1,5 M, COM CAMADA DE BRITA, LANÇAMENTO MANUAL. AF_08/2020	MOVT - MOVIMENTO DE TERRA	m³	0,0810000	261,50	21,18
Composição Auxiliar	5678 SINAPI	RETROESCAVADEIRA SOBRE RODAS COM CARREGADEIRA, TRACÇÃO 4X4, POTÊNCIA LÍQ. 88 HP, CAÇAMBA CARREG. CAP. MIN. 1 M3, CAÇAMBA RETRO CAP. 0,26 M3, PESO OPERACIONAL MIN. 6.674 KG, PROFUNDIDADE ESCAVAÇÃO MÁX. 4,37 M - CHP DIURNO. AF_06/2014	CHOR - CUSTOS HORÁRIOS DE MÁQUINAS E EQUIPAMENTOS	CHP	0,0087000	153,97	1,33
Composição Auxiliar	5679 SINAPI	RETROESCAVADEIRA SOBRE RODAS COM CARREGADEIRA, TRACÇÃO 4X4, POTÊNCIA LÍQ. 88 HP, CAÇAMBA CARREG. CAP. MIN. 1 M3, CAÇAMBA RETRO CAP. 0,26 M3, PESO OPERACIONAL MIN. 6.674 KG, PROFUNDIDADE ESCAVAÇÃO MÁX. 4,37 M - CHI DIURNO. AF_06/2014	CHOR - CUSTOS HORÁRIOS DE MÁQUINAS E EQUIPAMENTOS	CHI	0,0178000	67,84	1,20
Composição Auxiliar	87316 SINAPI	ARGAMASSA TRAÇO 1:4 (EM VOLUME DE CIMENTO E ÁREA GROSSA UMIDA) PARA CHAPISCO CONVENCIONAL, PREPARO MECÂNICO COM BETONEIRA 400 L. AF_08/2019	SEDI - SERVIÇOS DIVERSOS	m³	0,0136000	482,05	6,55
Composição Auxiliar	88309 SINAPI	PEDREIRO COM ENCARGOS COMPLEMENTARES	SEDI - SERVIÇOS DIVERSOS	H	2,9802000	22,63	67,44
Composição Auxiliar	88316 SINAPI	SERVENTE COM ENCARGOS COMPLEMENTARES	SEDI - SERVIÇOS DIVERSOS	H	2,3416000	18,14	42,47
Composição Auxiliar	97735 SINAPI	PEÇA RETANGULAR PRÉ-MOLDADA, VOLUME DE CONCRETO DE 30 A 100 LITROS, TAXA DE AÇO APROXIMADA DE 30KG/M². AF_03/2024	FUES - FUNDAÇÕES E ESTRUTURAS	m³	0,0448000	2.172,27	97,31
Insumo	00000650 SINAPI	BLOCO DE VEDACAO DE CONCRETO, 9 X 19 X 39 CM (CLASSE C - NBR 6136)	Material	UN	21,2253000	2,85	60,49
			MO sem LS =>	140,93	0,00	MO com LS =>	140,93
			Valor do BDI =>	88,74		Valor com BDI =>	428,22
3.10	Código Banco	Descrição	Tipo	Und	Quant.	Valor Unit	Total
Composição	96986 SINAPI	HASTE DE ATERRAMENTO, DIÂMETRO 3/4", COM 3 METROS - FORNECIMENTO E INSTALAÇÃO. AF_08/2023	INEL - INSTALAÇÃO ELÉTRICA/ELETRIFICAÇÃO E	UN	1,0000000	186,11	186,11
Composição Auxiliar	88247 SINAPI	AUXILIAR DE ELETRICISTA COM ENCARGOS COMPLEMENTARES	SEDI - SERVIÇOS DIVERSOS	H	0,3882000	19,33	7,50
Composição Auxiliar	88264 SINAPI	ELETRICISTA COM ENCARGOS COMPLEMENTARES	SEDI - SERVIÇOS DIVERSOS	H	0,3882000	22,93	8,90
Composição Auxiliar	00003378 SINAPI	HASTE DE ATERRAMENTO EM AÇO COM 3,00 M DE COMPRIMENTO E DN = 3/4", REVESTIDA COM BAIXA CAMADA DE COBRE, SEM CONECTOR	Material	UN	1,0000000	169,71	169,71
			MO sem LS =>	12,52	0,00	MO com LS =>	12,52
			Valor do BDI =>	48,64		Valor com BDI =>	234,75
3.11	Código Banco	Descrição	Tipo	Und	Quant.	Valor Unit	Total

PRAÇA MELOUIADES BERNARDO, Nº01 - CENTRO - Brejão / PE
 (87) 3789-1210



PORTAL DA TRANSPARENCIA
<http://cloud.it-solucoes.inf.br/transparenciaMunicipal/download/21-20240819111614.pdf>
 assinado por: iduser 238



PREFEITURA MUNICIPAL DE BREJÃO-PE
 CNPJ: 10.131.076/0001-00

Composição	101883 SINAPI	QUADRO DE DISTRIBUIÇÃO DE ENERGIA EM CHAPA DE AÇO GALVANIZADO, DE EMBUTIR, COM BARRAMENTO TRIFÁSICO, PARA 18 DISJUNTORES DIN 100A - FORNECIMENTO E INSTALAÇÃO. AF_10/2020	INEL - INSTALAÇÃO ELÉTRICA/ELETRIFICAÇÃO E ILUMINAÇÃO EXTERNA	UN	1,00000000	499,31	499,31	
Composição Auxiliar	87367 SINAPI	ARGAMASSA TRAÇO 1:1:6 (EM VOLUME DE CIMENTO, CAL E AREIA MÉDIA UMIDA) PARA EMBOÇOMASSA ÚNICA/ASSENTAMENTO DE ALVENARIA DE VEDAÇÃO, PREPARO MANUAL. AF_08/2019	SEDI - SERVIÇOS DIVERSOS	m³	0,0134000	700,25	9,38	
Composição Auxiliar	88247 SINAPI	AUXILIAR DE ELETRICISTA COM ENCARGOS COMPLEMENTARES	SEDI - SERVIÇOS DIVERSOS	H	0,5335000	19,33	10,31	
Composição Auxiliar	88264 SINAPI	ELETRICISTA COM ENCARGOS COMPLEMENTARES	SEDI - SERVIÇOS DIVERSOS	H	0,5335000	22,93	12,23	
Composição Auxiliar	00013395 SINAPI	QUADRO DE DISTRIBUIÇÃO COM BARRAMENTO TRIFÁSICO, DE EMBUTIR, EM CHAPA DE AÇO GALVANIZADO, PARA 18 DISJUNTORES DIN, 100 A, INCLUINDO BARRAMENTO	Material	UN	1,0000000	467,39	467,39	
			MO sem LS =>	19,21	LS =>	0,00	MO com LS =>	19,21
			Valor do BDI =>	130,51	Valor com BDI =>	629,82		
3.12	Código Banco	Descrição	Tipo	Und	Quant.	Valor Unit	Total	
Composição	101894 SINAPI	DISJUNTOR TRIPOLAR TIPO NEMA, CORRENTE NOMINAL DE 60 ATÉ 100A - INEL - INSTALAÇÃO ELÉTRICA/ELETRIFICAÇÃO E FORNECIMENTO E INSTALAÇÃO. AF_10/2020	INEL - INSTALAÇÃO ELÉTRICA/ELETRIFICAÇÃO E ILUMINAÇÃO EXTERNA	UN	1,00000000	185,19	185,19	
Composição Auxiliar	88247 SINAPI	AUXILIAR DE ELETRICISTA COM ENCARGOS COMPLEMENTARES	SEDI - SERVIÇOS DIVERSOS	H	0,7830000	19,33	15,13	
Composição Auxiliar	88284 SINAPI	ELETRICISTA COM ENCARGOS COMPLEMENTARES	SEDI - SERVIÇOS DIVERSOS	H	0,7830000	22,93	17,95	
Composição Auxiliar	00001576 SINAPI	TERMINAL A COMPRESSAO EM COBRE ESTANHADO PARA CABO 25 MM2, 1 FURO E 1 COMPRESSAO, PARA PARAFUSO DE FIXACAO M8	Material	UN	3,0000000	3,73	11,19	
Insunso	00002373 SINAPI	DISJUNTOR TIPO NEMA, TRIPOLAR 60 ATE 100 A, TENSAO MAXIMA DE 415 V	Material	UN	1,0000000	140,92	140,92	
			MO sem LS =>	25,26	LS =>	0,00	MO com LS =>	25,26
			Valor do BDI =>	48,40	Valor com BDI =>	233,59		
3.13	Código Banco	Descrição	Tipo	Und	Quant.	Valor Unit	Total	
Composição	101893 SINAPI	DISJUNTOR TRIPOLAR TIPO NEMA, CORRENTE NOMINAL DE 10 ATÉ 50A - FORNECIMENTO E INSTALAÇÃO. AF_10/2020	INEL - INSTALAÇÃO ELÉTRICA/ELETRIFICAÇÃO E ILUMINAÇÃO EXTERNA	UN	1,00000000	113,69	113,69	
Composição Auxiliar	88247 SINAPI	AUXILIAR DE ELETRICISTA COM ENCARGOS COMPLEMENTARES	SEDI - SERVIÇOS DIVERSOS	H	0,1988000	19,33	3,84	
Composição Auxiliar	88264 SINAPI	ELETRICISTA COM ENCARGOS COMPLEMENTARES	SEDI - SERVIÇOS DIVERSOS	H	0,1988000	22,93	4,55	
Composição Auxiliar	00001571 SINAPI	TERMINAL A COMPRESSAO EM COBRE ESTANHADO PARA CABO 4 MM2, 1 FURO E 1 COMPRESSAO, PARA PARAFUSO DE FIXACAO M5	Material	UN	3,0000000	1,76	5,28	
Insunso	00002392 SINAPI	DISJUNTOR TIPO NEMA, TRIPOLAR 10 ATE 50A, TENSAO MAXIMA DE 415 V	Material	UN	1,0000000	100,02	100,02	

PRAÇA MELOUIADES BERNARDO, Nº01 - CENTRO - Brejão / PE

(87) 3789-1210



PORTAL DA TRANSPARENCIA
<http://cloud.it-solucoes.int.br/transparenciaMunicipal/download/21-20240819113914.pdf>
 assinado por: iduser.238



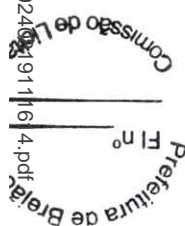
PREFEITURA MUNICIPAL DE BREJÃO-PE
 CNPJ: 10.131.076/0001-00

4.1		Código Banco	Descrição	Tipo	Und	Quant.	Valor Unit	Total
Composição		102363 SINAPI	ALAMBRA DO PARA QUADRA POLIESPORTIVA, ESTRUTURADO POR TUBOS DE AÇO GALVANIZADO, (MONTANTES COM DIÂMETRO 2" TRAVESSAS E ESCORAS COM DIÂMETRO 1 1/4"), COM TEIA DE ARAME GALVANIZADO, FIO 12 BWG E MALHA QUADRADA 5X5CM (EXCETO MURETA). AF_03/2021	URBA - URBANIZAÇÃO	m²	1,0000000	167,48	167,48
			SERRALHEIRO COM ENCARGOS COMPLEMENTARES	SEDI - SERVIÇOS DIVERSOS	H	0,9774000	22,43	21,92
Auxiliar		88316 SINAPI	SERVENTE COM ENCARGOS COMPLEMENTARES	SEDI - SERVIÇOS DIVERSOS	H	0,9774000	18,14	17,73
Composição		94962 SINAPI	CONCRETO MAGRO PARA LASTRO, TRAÇO 1:4:5:4,5 (EM MASSA SECA DE CIMENTO/AREIA MÉDIA/BRITA 1) - PREPARO MECÂNICO COM BETONEIRA 400 L. AF_05/2021	FUES - FUNDAÇÕES E ESTRUTURAS	m³	0,0045000	388,50	1,74
Auxiliar			TELA DE ARAME GALVANIZADA QUADRANGULAR / LOSANGULAR, FIO 2,77 MM (12 BWG), MALHA 5 X 5 CM, H = 2 M	Material	m²	1,0203000	50,88	51,91
Insunmo		00007158 SINAPI	TUBO AÇO GALVANIZADO COM COSTURA, CLASSE MÉDIA, DN 2", E = *3,65* MM, PESO *5,10* KG/M (NBR 5580)	Material	M	0,6105000	64,12	39,14
Insunmo		00007696 SINAPI	TUBO AÇO GALVANIZADO COM COSTURA, CLASSE MÉDIA, DN 1,1/4", E = *3,25* MM, PESO *3,14* KG/M (NBR 5580)	Material	M	0,8701000	38,27	33,29
Insunmo		00011002 SINAPI	ELETRODO REVESTIDO AWS - E6013, DIÂMETRO IGUAL A 2,50 MM	Material	KG	0,0025000	24,56	0,06
Insunmo		00043130 SINAPI	ARAME GALVANIZADO 12 BWG, D = 2,76 MM (0,048 KG/M) OU 14 BWG, D = 2,11 MM (0,026 KG/M)	Material	KG	0,0797000	21,28	1,69
			MO sem LS =>		LS =>	0,00	MO com LS =>	30,26
			Valor do BDI =>				Valor com BDI =>	211,25
5.2		Código Banco	Descrição	Tipo	Und	Quant.	Valor Unit	Total
Composição		101909 SINAPI	EXTINTOR DE INCÊNDIO PORTÁTIL COM CARGA DE PQS DE 6 KG, CLASSE INES - INSTALAÇÕES ESPECIAIS BC - FORNECIMENTO E INSTALAÇÃO. AF_10/2020_PE	UN	UN	1,0000000	300,36	300,36
Composição		88248 SINAPI	AUXILIAR DE ENCANADOR OU BOMBEIRO HIDRÁULICO COM ENCARGOS COMPLEMENTARES	SEDI - SERVIÇOS DIVERSOS	H	0,4574000	18,34	8,38
Auxiliar		88267 SINAPI	ENCANADOR OU BOMBEIRO HIDRÁULICO COM ENCARGOS COMPLEMENTARES	SEDI - SERVIÇOS DIVERSOS	H	0,4574000	21,87	10,00
Auxiliar			BUCHA DE NYLON, DIÂMETRO DO FURO 8 MM, COMPRIMENTO 40 MM, COM PARAFUSO DE ROSCA SOBERBA, CABECA CHATA, FENDA SIMPLES, 4,8 X 50 MM	Material	UN	2,0000000	0,99	1,98
Insunmo		00004350 SINAPI	EXTINTOR DE INCÊNDIO PORTÁTIL COM CARGA DE PO QUÍMICO SECO (PQS) DE 6 KG, CLASSE BC	Material	UN	1,0000000	280,00	280,00
			MO sem LS =>		LS =>	0,00	MO com LS =>	14,44
			Valor do BDI =>				Valor com BDI =>	378,87
5.3		Código Banco	Descrição	Tipo	Und	Quant.	Valor Unit	Total

PRAÇA MELOUIADES BERNARDO, Nº01 - CENTRO - Brejão / PE
 (87) 3789-1210



PORTAL DA TRANSPARENCIA
<http://cloud.it-solucoes.inf.br/transparenciaMunicipal/download/21-20240419111614.pdf>
 assinado por: iduser 238



PREFEITURA MUNICIPAL DE BREJÃO-PE
 CNPJ: 10.131.076/0001-00

Composição	Código Banco	Descrição	Tipo	Und	Quant.	Valor Unit	Total	Valor do BDI =>	
								Valor do BDI =>	Valor com BDI =>
Composição	97599 SINAPI	LUMINARIA DE EMERGENCIA, COM 30 LAMPADAS LED DE 2 W, SEM REATOR - FORNECIMENTO E INSTALACAO. AF_02/2020	INEL - INSTALACAO ELETRICA/ELETRIFICACAO E LUMINACAO EXTERNA	UN	1,0000000	27,91	27,91		
Auxiliar	88247 SINAPI	AUXILIAR DE ELETRICISTA COM ENCARGOS COMPLEMENTARES	SEDI - SERVIÇOS DIVERSOS	H	0,0749000	19,33	1,44		
Composição	88264 SINAPI	ELETRICISTA COM ENCARGOS COMPLEMENTARES	SEDI - SERVIÇOS DIVERSOS	H	0,1795000	22,93	4,11		
Auxiliar	00038774 SINAPI	LUMINARIA DE EMERGENCIA 30 LEDS, POTENCIA 2 W, BATERIA DE LITIO, AUTONOMIA DE 6 HORAS	Material	UN	1,0000000	22,36	22,36		
Insunmo								4,29	4,29
								LS =>	MO com LS =>
								0,00	MO com LS =>
								7,29	35,20
								Valor do BDI =>	Valor com BDI =>
5.4									
Composição	93561 SINAPI	DESENHISTA PROJETISTA COM ENCARGOS COMPLEMENTARES	SEDI - SERVIÇOS DIVERSOS	MES	1,0000000	3,653,12	3,653,12		
Composição	95411 SINAPI	CURSO DE CAPACITACAO PARA DESENHISTA PROJETISTA (ENCARGOS COMPLEMENTARES) - MENSALISTA	SEDI - SERVIÇOS DIVERSOS	MES	1,0000000	14,19	14,19		
Auxiliar	00040807 SINAPI	DESENHISTA PROJETISTA (MENSALISTA)	Mão de Obra	MES	1,0000000	3,241,13	3,241,13		
Insunmo	00040863 SINAPI	EXAMES - MENSALISTA (COLETADO CAIXA - ENCARGOS COMPLEMENTARES)	Material	MES	1,0000000	252,08	252,08		
Insunmo	00040864 SINAPI	SEGURO - MENSALISTA (COLETADO CAIXA - ENCARGOS COMPLEMENTARES)	Material	MES	1,0000000	0,01	0,01		
Insunmo	00043481 SINAPI	FERRAMENTAS - FAMILIA TOPOGRAFO - MENSALISTA (ENCARGOS COMPLEMENTARES - COLETADO CAIXA)	Material	MES	1,0000000	12,77	12,77		
Insunmo	00043505 SINAPI	EPI - FAMILIA TOPOGRAFO - MENSALISTA (ENCARGOS COMPLEMENTARES - COLETADO CAIXA)	Material	MES	1,0000000	132,94	132,94		
								MO sem LS =>	3,255,32
								LS =>	0,00
								MO com LS =>	3,255,32
								954,92	4,608,04
								Valor do BDI =>	Valor com BDI =>
6.1									
Composição	13297 ORSE	Portão em tubo de ferro galvanizado de 2", de abrír, duas folhas, de 3,50 x 2,10m, tela malha revestida 76 x 76mm, n.º 12, inclusive dobradiças e trancas/ferrolho	Esquadrias de Ferro	un	1,0000000	3,907,19	3,907,19		
Composição	10549 ORSE	Encargos Complementares - Servente	Provisórios	h	19,4100000	3,72	72,20		
Auxiliar	10550 ORSE	Encargos Complementares - Pedreiro	Provisórios	h	1,0000000	3,59	3,59		
Composição	10594 ORSE	Encargos Complementares - Serralheiro ou Operador de Equipamento Leve	Provisórios	h	18,4100000	3,56	65,53		
Auxiliar	8495 ORSE	Dobradiça de ferro 65x47mm em barra chata 2 1/2" x 1/4" e pino ago 1/2" (exceto mão de obra)	Esquadrias de Ferro	un	6,0000000	7,89	47,34		
Auxiliar	00004750/SIN	Pedreiro (horista)	Mão de Obra	h	1,0000000	18,21	18,21		
Insunmo	00006110/SIN	Serralheiro (horista)	Mão de Obra	h	18,4100000	18,21	335,24		

PRAÇA MELOUJADES BERNARDO, Nº01 - CENTRO - Brejão / PE
 (87) 3789-1210



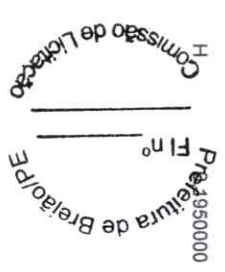
PREFEITURA MUNICIPAL DE BREJÃO-PE
 CNPJ: 10.131.076/0001-00

Código Banco	Descrição	Tipo	Und	Quant.	Valor Unit	Total	
Insumo	00006111/SIN ORSE	Mão de Obra	h	19,4100000	13,65	264,94	
Insumo	00010935/SIN ORSE	Material	m²	5,4100000	45,90	248,31	
Insumo	00011002/SIN ORSE	Material	kg	4,2800000	46,09	197,26	
Insumo	00021013/SIN ORSE	Material	m	24,4200000	71,98	1.757,75	
Insumo	00040425/SIN ORSE	Material	kg	1,1000000	10,56	11,61	
Insumo	261 ORSE	Material	m	4,2200000	13,23	55,83	
Insumo	7504 ORSE	Material	kg	61,5400000	8,02	493,55	
Insumo	8806 ORSE	Material	kg	32,2300000	10,42	335,83	
		MO sem LS =>		618,39	LS =>	618,39	
		Valor do BDI =>		1,021,33		4,928,52	
7.1	Código Banco	Descrição	Tipo	Und	Quant.	Valor Unit	Total
Composição	87256 SINAPI	REVESTIMENTO CERÂMICO PARA PISO COM PLACAS TIPO ESMALTADA EXTRA DE DIMENSÕES 60X60 CM APLICADA EM AMBIENTES DE ÁREA ENTRE 5 M2 E 10 M2. AF_02/2023_PE	PISO - PISOS	m²	1,0000000	106,78	106,78
Auxiliar	88256 SINAPI	AZULEJISTA OU LADRILHISTA COM ENCARGOS COMPLEMENTARES	SEDI - SERVIÇOS DIVERSOS	H	0,5726000	22,50	12,88
Composição	88316 SINAPI	SERVELENTE COM ENCARGOS COMPLEMENTARES	SEDI - SERVIÇOS DIVERSOS	H	0,1746000	18,14	3,16
Auxiliar	00001292 SINAPI	PISO EM CERAMICA ESMALTADA EXTRA, COR LISA, PEI MAIOR OU IGUAL A 4, FORMATO MAIOR QUE 2025 CM2	Material	m²	1,0864000	75,01	81,49
Insumo	00001381 SINAPI	ARGAMASSA COLANTE AC I PARA CERAMICAS	Material	KG	9,1300000	0,93	8,49
Insumo	00034357 SINAPI	REJUNTE CIMENTICIO, QUALQUER COR	Material	KG	0,1410000	5,46	0,76
		MO sem LS =>		12,33	LS =>	12,33	
		Valor do BDI =>		27,91		134,69	
8.9	Código Banco	Descrição	Tipo	Und	Quant.	Valor Unit	Total
Composição	98680 SINAPI	PISO CIMENTADO, TRAÇO 1:3 (CIMENTO E AREIA), ACABAMENTO LISO, ESPESURA 3,0 CM, PREPARO MECANICO DA ARGAMASSA. AF_09/2020	PISO - PISOS	m²	1,0000000	43,52	43,52
Auxiliar	87298 SINAPI	ARGAMASSA TRAÇO 1:3 (EM VOLUME DE CIMENTO E AREIA MÉDIA ÚMIDA) PARA CONTRAPISO, PREPARO MECÂNICO COM BETONEIRA 400 L. AF_08/2019	SEDI - SERVIÇOS DIVERSOS	m²	0,0431000	665,79	28,69
Composição	88309 SINAPI	PEDREIRO COM ENCARGOS COMPLEMENTARES	SEDI - SERVIÇOS DIVERSOS	H	0,3890000	22,63	8,80
Auxiliar	88316 SINAPI	SERVELENTE COM ENCARGOS COMPLEMENTARES	SEDI - SERVIÇOS DIVERSOS	H	0,3950000	18,14	3,53

PRAÇA MELOUIADES BERNARDO, Nº01 - CENTRO - Brejão / PE
 (87) 3789-1210



PORTAL DA TRANSPARENCIA
<http://cloudit-solucoes.inf.br/transparenciaMunicipal/download/21-20240819111614.pdf>
 assinado por: idUser 238



PREFEITURA MUNICIPAL DE BREJÃO-PE
 CNPJ: 10.131.076/0001-00

Insumo	00001379 SINAPI	CIMENTO PORTLAND COMPOSTO CP II-32	Material	KG	0,5000000	0,70	0,35	
Insumo	00003671 SINAPI	JUNTA PLASTICA DE DILATAÇÃO PARA PISOS, COR CINZA, 17 X 3 MM (ALTURA X ESPESSURA)	Material	M	1,6700000	1,29	2,15	
			MO sem LS =>	13,40	LS =>	0,00	MO com LS =>	13,40
			Valor do BDI =>	11,37			Valor com BDI =>	54,89
8.11	Código Banco	Descrição	Tipo	Und	Quant.	Valor Unit	Total	
Composição	104958 SINAPI	MASSA ÚNICA, EM ARGAMASSA TRAÇO 1:2:8 PREPARO MECÂNICO, APLICADA MANUALMENTE EM PAREDES INTERNAS DE AMBIENTES COM ÁREA MAIOR QUE 10M², E = 10MM, COM TALISCAS. AF_03/2024	REVE - REVESTIMENTO E TRATAMENTO DE SUPERFÍCIES	m²	1,0000000	22,04	22,04	
Composição Auxiliar	87292 SINAPI	ARGAMASSA TRAÇO 1:2:8 (EM VOLUME DE CIMENTO, CAL E AREIA MÉDIA ÚMIDA) PARA EMBOÇO/MASSA ÚNICA/ASSENTAMENTO DE ALVENARIA DE VEDAÇÃO, PREPARO MECÂNICO COM BETONEIRA 400 L. AF_08/2019	SEDI - SERVIÇOS DIVERSOS	m³	0,0194000	651,42	12,63	
Composição Auxiliar	88309 SINAPI	PEDREIRO COM ENCARGOS COMPLEMENTARES	SEDI - SERVIÇOS DIVERSOS	H	0,2971000	22,63	6,72	
Composição Auxiliar	88316 SINAPI	SERVENTE COM ENCARGOS COMPLEMENTARES	SEDI - SERVIÇOS DIVERSOS	H	0,1485000	18,14	2,69	
			MO sem LS =>	9,01	LS =>	0,00	MO com LS =>	9,01
			Valor do BDI =>	5,76			Valor com BDI =>	27,80
9.1	Código Banco	Descrição	Tipo	Und	Quant.	Valor Unit	Total	
Composição	6235 ORSE	Perfuração Metasedimento alterado / Compacta DN 6" (Poço 120m)	Conversão InfoWOrca	m	1,0000000	156,31	156,31	
Insumo	5051 ORSE	Perfuração em rocha metasedimentar - metasedimento alterado / compacto dn 6" (poço 120m)	Serviços	m	1,0000000	156,31	156,31	
			MO sem LS =>	0,00	LS =>	0,00	MO com LS =>	0,00
			Valor do BDI =>	40,85			Valor com BDI =>	197,16
9.2	Código Banco	Descrição	Tipo	Und	Quant.	Valor Unit	Total	
Composição	6256 ORSE	Revestimento Tubo Liso PVC Geomecânico Reforçado DN 150mm	Conversão InfoWOrca	m	1,0000000	147,75	147,75	
Insumo	00009850/SIN	Tubo pvc de revestimento geomecanico nervurado reforçado, dn = 150 mm, comprimento = 2 m	Material	m	1,0000000	147,75	147,75	
			MO sem LS =>	0,00	LS =>	0,00	MO com LS =>	0,00
			Valor do BDI =>	38,62			Valor com BDI =>	186,37

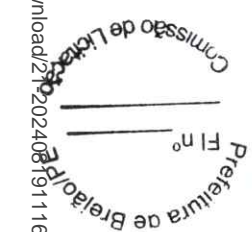
Composições Auxiliares

Composição	Código Banco	Descrição	Tipo	Und	Quant.	Valor Unit	Total
	88238 SINAPI	AJUDANTE DE ARMADOR COM ENCARGOS COMPLEMENTARES	SEDI - SERVIÇOS DIVERSOS	H	1,0000000	18,93	18,93

PRAÇA MELOUIADES BERNARDO, Nº01 - CENTRO - Brejão / PE
 (87) 3789-1210



PORTAL DA TRANSPARENCIA
<http://cloud.it-solucoes.int.br/transparenciaMunicipal/download/2120240819111614.pdf>
 assinado por: idUser:238



PREFEITURA MUNICIPAL DE BREJÃO-PE
 CNPJ: 10.131.076/0001-00

Composição Auxiliar	Código Banco	Descrição	Tipo	Und	Quant.	Valor Unit	Total
Composição Auxiliar	95308 SINAPI	CURSO DE CAPACITAÇÃO PARA AJUDANTE DE ARMADOR (ENCARGOS COMPLEMENTARES) - HORISTA	SEDI - SERVIÇOS DIVERSOS	H	1,00000000	0,18	0,18
Insumo	00006114 SINAPI	AJUDANTE DE ARMADOR (HORISTA)	Mão de Obra	H	1,00000000	13,75	13,75
Insumo	00037370 SINAPI	ALIMENTAÇÃO - HORISTA (COLETADO CAIXA - ENCARGOS COMPLEMENTARES)	Material	H	1,00000000	1,02	1,02
Insumo	00037371 SINAPI	TRANSPORTE - HORISTA (COLETADO CAIXA - ENCARGOS COMPLEMENTARES)	Material	H	1,00000000	0,57	0,57
Insumo	00037372 SINAPI	EXAMES - HORISTA (COLETADO CAIXA - ENCARGOS COMPLEMENTARES)	Material	H	1,00000000	1,34	1,34
Insumo	00037373 SINAPI	SEGURO - HORISTA (COLETADO CAIXA - ENCARGOS COMPLEMENTARES)	Material	H	1,00000000	0,01	0,01
Insumo	00043465 SINAPI	FERRAMENTAS - FAMILIA PEDREIRO - HORISTA (ENCARGOS COMPLEMENTARES - COLETADO CAIXA)	Material	H	1,00000000	0,82	0,82
Insumo	00043489 SINAPI	EPI - FAMILIA PEDREIRO - HORISTA (ENCARGOS COMPLEMENTARES - COLETADO CAIXA)	Material	H	1,00000000	1,24	1,24
		MO sem LS =>		LS =>	0,00	MO com LS =>	13,93
							23,87
Composição Auxiliar	82239 SINAPI	AJUDANTE DE CARPINTIEIRO COM ENCARGOS COMPLEMENTARES	SEDI - SERVIÇOS DIVERSOS	H	1,00000000	18,84	18,84
Composição Auxiliar	95309 SINAPI	CURSO DE CAPACITAÇÃO PARA AJUDANTE DE CARPINTIEIRO (ENCARGOS COMPLEMENTARES) - HORISTA	SEDI - SERVIÇOS DIVERSOS	H	1,00000000	0,23	0,23
Insumo	00006117 SINAPI	CARPINTIEIRO AUXILIAR (HORISTA)	Mão de Obra	H	1,00000000	13,75	13,75
Insumo	00037370 SINAPI	ALIMENTAÇÃO - HORISTA (COLETADO CAIXA - ENCARGOS COMPLEMENTARES)	Material	H	1,00000000	1,02	1,02
Insumo	00037371 SINAPI	TRANSPORTE - HORISTA (COLETADO CAIXA - ENCARGOS COMPLEMENTARES)	Material	H	1,00000000	0,57	0,57
Insumo	00037372 SINAPI	EXAMES - HORISTA (COLETADO CAIXA - ENCARGOS COMPLEMENTARES)	Material	H	1,00000000	1,34	1,34
Insumo	00037373 SINAPI	SEGURO - HORISTA (COLETADO CAIXA - ENCARGOS COMPLEMENTARES)	Material	H	1,00000000	0,01	0,01
Insumo	00043459 SINAPI	FERRAMENTAS - FAMILIA CARPINTIEIRO DE FORMAS - HORISTA (ENCARGOS COMPLEMENTARES - COLETADO CAIXA)	Material	H	1,00000000	0,49	0,49
Insumo	00043483 SINAPI	EPI - FAMILIA CARPINTIEIRO DE FORMAS - HORISTA (ENCARGOS COMPLEMENTARES - COLETADO CAIXA)	Material	H	1,00000000	1,43	1,43
		MO sem LS =>		LS =>	0,00	MO com LS =>	13,98
							23,76
Composição Auxiliar	87367 SINAPI	ARGAMASSA TRAÇO 1:1:6 (EM VOLUME DE CIMENTO, CAL E AREIA MÉDIA UNIDA) PARA EMBOÇO/MASSA ÚNICA/ASSENTAMENTO DE ALVENARIA DE VEDAÇÃO, PREPARO MANUAL. AF_08/2019	SEDI - SERVIÇOS DIVERSOS	m³	1,00000000	700,25	700,25
Composição Auxiliar	88316 SINAPI	SERVENTE COM ENCARGOS COMPLEMENTARES	SEDI - SERVIÇOS DIVERSOS	H	1,23000000	18,14	203,71
							23,76

PRAÇA MELOUIADES BERNARDO, Nº01 - CENTRO - Brejão / PE
 (87) 3789-1210



PORTAL DA TRANSPARENCIA
<http://cloud.it-solucoes.int.br/transparenciaMunicipal/download.aspx?file=202408111614.pdf>
 assinado por: idUser: 238



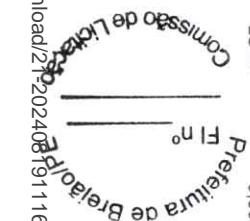
PREFEITURA MUNICIPAL DE BREJÃO-PE
 CNPJ: 10.131.076/0001-00

Código Banco	Descrição	Tipo	Und	Quant.	Valor Unit	Total
00000370 SINAPI	AREIA MEDIA - POSTO JAZIDA/FORNECEDOR (RETRADO NA JAZIDA, SEM TRANSPORTE)	Material	m³	1,1600000	119,50	138,62
00001106 SINAPI	CAL HIDRATADA CH-I PARA ARGAMASSAS	Material	KG	116,4000000	1,50	174,60
00001379 SINAPI	CIMENTO PORTLAND COMPOSTO CP II-32	Material	KG	261,8900000	0,70	183,32
	MO sem LS =>		LS =>	0,00	MO com LS =>	148,90
	Valor do BDI =>			183,04		883,29
87369 SINAPI	ARGAMASSA TRAÇO 1:2:8 (EM VOLUME DE CIMENTO, CAL E AREIA MEDIA UMIDA) PARA EMBOÇO/MASSA UNICA/ASSENTAMENTO DE ALVENARIA DE VEDAÇÃO, PREPARO MANUAL. AF_08/2019	SEDI - SERVIÇOS DIVERSOS	m²	1,0000000	729,03	729,03
88316 SINAPI	SERVENTE COM ENCARGOS COMPLEMENTARES	SEDI - SERVIÇOS DIVERSOS	H	11,1000000	18,14	201,35
00000370 SINAPI	AREIA MEDIA - POSTO JAZIDA/FORNECEDOR (RETRADO NA JAZIDA, SEM TRANSPORTE)	Material	m³	1,1400000	119,50	136,23
00001106 SINAPI	CAL HIDRATADA CH-I PARA ARGAMASSAS	Material	KG	171,1300000	1,50	256,69
00001379 SINAPI	CIMENTO PORTLAND COMPOSTO CP II-32	Material	KG	192,5200000	0,70	134,76
	MO sem LS =>		LS =>	0,00	MO com LS =>	147,18
	Valor do BDI =>			190,56		919,59
87292 SINAPI	ARGAMASSA TRAÇO 1:2:8 (EM VOLUME DE CIMENTO, CAL E AREIA MEDIA UMIDA) PARA EMBOÇO/MASSA UNICA/ASSENTAMENTO DE ALVENARIA DE VEDAÇÃO, PREPARO MECÂNICO COM BETONEIRA 400 L. AF_08/2019	SEDI - SERVIÇOS DIVERSOS	m²	1,0000000	651,42	651,42
88377 SINAPI	OPERADOR DE BETONEIRA ESTACIONARIA/MISTURADOR COM ENCARGOS COMPLEMENTARES	SEDI - SERVIÇOS DIVERSOS	H	4,5000000	24,66	110,97
88830 SINAPI	BETONEIRA CAPACIDADE NOMINAL DE 400 L, CAPACIDADE DE MISTURA 280 L, MOTOR ELÉTRICO TRIFÁSICO POTÊNCIA DE 2 CV, SEM CARREGADOR - CHP DIURNO. AF_05/2023	CHOR - CUSTOS HORÁRIOS DE MÁQUINAS E EQUIPAMENTOS	CHP	1,0500000	2,04	2,14
88831 SINAPI	BETONEIRA CAPACIDADE NOMINAL DE 400 L, CAPACIDADE DE MISTURA 280 L, MOTOR ELÉTRICO TRIFÁSICO POTÊNCIA DE 2 CV, SEM CARREGADOR - CHI DIURNO. AF_05/2023	CHOR - CUSTOS HORÁRIOS DE MÁQUINAS E EQUIPAMENTOS	CHI	3,4500000	0,42	1,44
00000370 SINAPI	AREIA MEDIA - POSTO JAZIDA/FORNECEDOR (RETRADO NA JAZIDA, SEM TRANSPORTE)	Material	m³	1,1600000	119,50	138,62
00001106 SINAPI	CAL HIDRATADA CH-I PARA ARGAMASSAS	Material	KG	174,1000000	1,50	261,15
00001379 SINAPI	CIMENTO PORTLAND COMPOSTO CP II-32	Material	KG	195,8600000	0,70	137,10
	MO sem LS =>		LS =>	0,00	MO com LS =>	93,82

PRACA MELOQUIADES BERNARDO, Nº01 - CENTRO - Brejão / PE
 (87) 3789-1210



PORTAL DA TRANSPARENCIA
<http://cloud.it-solucoes.inf.br/transparenciaMunicipal/download/20240819111614.pdf>
 assinado por: iduser 238




PREFEITURA MUNICIPAL DE BREJÃO-PE
CNPJ: 10.131.076/0001-00

Código Banco	Descrição	Tipo	Und	Quant.	Valor Unit	Total
87313 SINAPI	ARGAMASSA TRAÇO 1:3 (EM VOLUME DE CIMENTO E AREIA GROSSA UNIDA) PARA CHAPISCO CONVENCIONAL, PREPARO MECÂNICO COM BETONEIRA 400 L. AF_08/2019	SEDI - SERVIÇOS DIVERSOS	m³	1,00000000	523,52	523,52
88377 SINAPI	OPERADOR DE BETONEIRA ESTACIONÁRIAMISTURADOR COM ENCARGOS COMPLEMENTARES	SEDI - SERVIÇOS DIVERSOS	H	4,32000000	24,66	106,53
88830 SINAPI	BETONEIRA CAPACIDADE NOMINAL DE 400 L, CAPACIDADE DE MISTURA 280 L, MOTOR ELÉTRICO TRIFÁSICO POTÊNCIA DE 2 CV, SEM CARREGADOR - CHP DIURNO. AF_05/2023	CHOR - CUSTOS HORÁRIOS DE MÁQUINAS E EQUIPAMENTOS	CHP	1,01000000	2,04	2,06
88831 SINAPI	BETONEIRA CAPACIDADE NOMINAL DE 400 L, CAPACIDADE DE MISTURA 280 L, MOTOR ELÉTRICO TRIFÁSICO POTÊNCIA DE 2 CV, SEM CARREGADOR - CHI DIURNO. AF_05/2023	CHOR - CUSTOS HORÁRIOS DE MÁQUINAS E EQUIPAMENTOS	CHI	3,31000000	0,42	1,39
00000367 SINAPI	AREIA GROSSA - POSTO JAZIDA/FORNECEDOR (RETIRADO NA JAZIDA, SEM TRANSPORTE)	Material	m³	0,95000000	121,06	115,00
00001379 SINAPI	CIMENTO PORTLAND COMPOSTO CP II-32	Material	KG	426,49000000	0,70	298,54
	MO sem LS =>		LS =>	0,00	MO com LS =>	90,07
	Valor do BDI =>					660,36
100475 SINAPI	ARGAMASSA TRAÇO 1:3 (EM VOLUME DE CIMENTO E AREIA MÉDIA UNIDA) COM ADIÇÃO DE IMPERMEABILIZANTE, PREPARO MECÂNICO COM BETONEIRA 400 L. AF_08/2019	SEDI - SERVIÇOS DIVERSOS	m³	1,00000000	721,96	721,96
88377 SINAPI	OPERADOR DE BETONEIRA ESTACIONÁRIAMISTURADOR COM ENCARGOS COMPLEMENTARES	SEDI - SERVIÇOS DIVERSOS	H	3,75000000	24,66	92,47
88830 SINAPI	BETONEIRA CAPACIDADE NOMINAL DE 400 L, CAPACIDADE DE MISTURA 280 L, MOTOR ELÉTRICO TRIFÁSICO POTÊNCIA DE 2 CV, SEM CARREGADOR - CHP DIURNO. AF_05/2023	CHOR - CUSTOS HORÁRIOS DE MÁQUINAS E EQUIPAMENTOS	CHP	0,87000000	2,04	1,77
88831 SINAPI	BETONEIRA CAPACIDADE NOMINAL DE 400 L, CAPACIDADE DE MISTURA 280 L, MOTOR ELÉTRICO TRIFÁSICO POTÊNCIA DE 2 CV, SEM CARREGADOR - CHI DIURNO. AF_05/2023	CHOR - CUSTOS HORÁRIOS DE MÁQUINAS E EQUIPAMENTOS	CHI	2,88000000	0,42	1,20
00000123 SINAPI	ADITIVO IMPERMEABILIZANTE DE PEGA NORMAL PARA ARGAMASSAS E CONCRETOS SEM ARMAÇÃO, LÍQUIDO E ISENTO DE CLORETOS	Material	L	19,44000000	8,09	157,26
00000370 SINAPI	AREIA MÉDIA - POSTO JAZIDA/FORNECEDOR (RETIRADO NA JAZIDA, SEM TRANSPORTE)	Material	m³	1,08000000	119,50	129,06
00001379 SINAPI	CIMENTO PORTLAND COMPOSTO CP II-32	Material	KG	486,00000000	0,70	340,20
	MO sem LS =>		LS =>	0,00	MO com LS =>	78,18
	Valor do BDI =>					910,88
	Valor com BDI =>					188,72

PRAÇA MELOUIADES BERNARDO, Nº01 - CENTRO - Brejão / PE
(87) 3789-1210



PORTAL DA TRANSPARENCIA
http://cloud.it-solucoes.int.br/transparenciaMunicipal/download/20240819111614.pdf
assinado por: idUser:238



PREFEITURA MUNICIPAL DE BREJÃO-PE
 CNPJ: 10.131.076/0001-00

Composição	87298 SINAPI	ARGAMASSA TRAÇO 1:3 (EM VOLUME DE CIMENTO E AREIA MÉDIA UMIDA) PARA CONTRAPISO. PREPARO MECÂNICO COM BETONEIRA 400 L. AF_08/2019	SEDI - SERVIÇOS DIVERSOS	m³	1,0000000	665,79	665,79
Composição Auxiliar	88377 SINAPI	OPERADOR DE BETONEIRA ESTACIONÁRIAMISTURADOR COM ENCARGOS COMPLEMENTARES	SEDI - SERVIÇOS DIVERSOS	H	4,4200000	24,66	108,99
Composição Auxiliar	88830 SINAPI	BETONEIRA CAPACIDADE NOMINAL DE 400 L, CAPACIDADE DE MISTURA 280 L, MOTOR ELÉTRICO TRIFÁSICO POTÊNCIA DE 2 CV, SEM CARREGADOR - CHP DIURNO. AF_05/2023	CHOR - CUSTOS HORÁRIOS DE MÁQUINAS E EQUIPAMENTOS	CHP	1,0300000	2,04	2,10
Composição Auxiliar	88831 SINAPI	BETONEIRA CAPACIDADE NOMINAL DE 400 L, CAPACIDADE DE MISTURA 280 L, MOTOR ELÉTRICO TRIFÁSICO POTÊNCIA DE 2 CV, SEM CARREGADOR - CHI DIURNO. AF_05/2023	CHOR - CUSTOS HORÁRIOS DE MÁQUINAS E EQUIPAMENTOS	CHI	3,3900000	0,42	1,42
Insunso	00000370 SINAPI	AREIA MÉDIA - POSTO JAZIDA/FORNECEDOR (RETIADO NA JAZIDA, SEM TRANSPORTE)	Material	m³	1,2700000	119,50	151,76
Insunso	00001379 SINAPI	CIMENTO PORTLAND COMPOSTO CP II-32	Material	KG	573,6100000	0,70	401,52
			MO sem LS =>	LS =>	0,00	MO com LS =>	92,15
			Valor do BDI =>		174,03		839,82
Composição	87316 SINAPI	ARGAMASSA TRAÇO 1:4 (EM VOLUME DE CIMENTO E AREIA GROSSA UMIDA) PARA CHAPISCO CONVENCIONAL. PREPARO MECÂNICO COM BETONEIRA 400 L. AF_08/2019	SEDI - SERVIÇOS DIVERSOS	m³	1,0000000	482,05	482,05
Composição Auxiliar	88377 SINAPI	OPERADOR DE BETONEIRA ESTACIONÁRIAMISTURADOR COM ENCARGOS COMPLEMENTARES	SEDI - SERVIÇOS DIVERSOS	H	4,6400000	24,66	114,42
Composição Auxiliar	88830 SINAPI	BETONEIRA CAPACIDADE NOMINAL DE 400 L, CAPACIDADE DE MISTURA 280 L, MOTOR ELÉTRICO TRIFÁSICO POTÊNCIA DE 2 CV, SEM CARREGADOR - CHP DIURNO. AF_05/2023	CHOR - CUSTOS HORÁRIOS DE MÁQUINAS E EQUIPAMENTOS	CHP	1,0800000	2,04	2,20
Composição Auxiliar	88831 SINAPI	BETONEIRA CAPACIDADE NOMINAL DE 400 L, CAPACIDADE DE MISTURA 280 L, MOTOR ELÉTRICO TRIFÁSICO POTÊNCIA DE 2 CV, SEM CARREGADOR - CHI DIURNO. AF_05/2023	CHOR - CUSTOS HORÁRIOS DE MÁQUINAS E EQUIPAMENTOS	CHI	3,5600000	0,42	1,49
Insunso	00000367 SINAPI	AREIA GROSSA - POSTO JAZIDA/FORNECEDOR (RETIADO NA JAZIDA, SEM TRANSPORTE)	Material	m³	1,0200000	121,06	123,48
Insunso	00001379 SINAPI	CIMENTO PORTLAND COMPOSTO CP II-32	Material	KG	343,5200000	0,70	240,46
			MO sem LS =>	LS =>	0,00	MO com LS =>	96,74
			Valor do BDI =>		126,00		608,05
Composição	88245 SINAPI	ARMADOR COM ENCARGOS COMPLEMENTARES	SEDI - SERVIÇOS DIVERSOS	H	1,0000000	22,43	22,43
Composição Auxiliar	95314 SINAPI	CURSO DE CAPACITAÇÃO PARA ARMADOR (ENCARGOS COMPLEMENTARES) - HORISTA	SEDI - SERVIÇOS DIVERSOS	H	1,0000000	0,22	0,22
Insunso	00000378 SINAPI	ARMADOR (HORISTA)	Mão de Obra	H	1,0000000	17,21	17,21
			Valor com BDI =>				608,05

PRAÇA MELOUIADES BERNARDO, Nº01 - CENTRO - Brejão / PE
 (87) 3789-1210



PORTAL DA TRANSPARENCIA
<http://cloud.it-solucoes.int.br/transparenciaMunicipal/donwload/240819111614.pdf>
 assinado por: iduser 238

Comissão de Licitação
 Prefeitura de Brejão-PE
 Fl. nº 4

PREFEITURA MUNICIPAL DE BREJÃO-PE
 CNPJ: 10.131.076/0001-00

Código Banco	Descrição	Tipo	Valor do BDI =>	Und	Quant.	Valor Unit	Total	
Insunmo	00037370 SINAPI ALIMENTACAO - HORISTA (COLETADO CAIXA - ENCARGOS COMPLEMENTARES)	Material		H	1,0000000	1,02	1,02	
Insunmo	00037371 SINAPI TRANSPORTE - HORISTA (COLETADO CAIXA - ENCARGOS COMPLEMENTARES)	Material		H	1,0000000	0,57	0,57	
Insunmo	00037372 SINAPI EXAMES - HORISTA (COLETADO CAIXA - ENCARGOS COMPLEMENTARES)	Material		H	1,0000000	1,34	1,34	
Insunmo	00037373 SINAPI SEGURO - HORISTA (COLETADO CAIXA - ENCARGOS COMPLEMENTARES)	Material		H	1,0000000	0,01	0,01	
Insunmo	00043465 SINAPI FERRAMENTAS - FAMILIA PEDREIRO - HORISTA (ENCARGOS COMPLEMENTARES - COLETADO CAIXA)	Material		H	1,0000000	0,82	0,82	
Insunmo	00043489 SINAPI EPI - FAMILIA PEDREIRO - HORISTA (ENCARGOS COMPLEMENTARES - COLETADO CAIXA)	Material		H	1,0000000	1,24	1,24	
			MO sem LS =>	17,43	LS =>	0,00	MO com LS =>	17,43
			Valor do BDI =>	5,86	Valor com BDI =>			28,29
Composição	92767 SINAPI ARMAÇÃO DE LAJE DE ESTRUTURA CONVENCIONAL DE CONCRETO ARMADO UTILIZANDO AÇO CA-60 DE 4,2 MM - MONTAGEM. AF_06/2022	FUES - FUNDAÇÕES E ESTRUTURAS		KG	1,0000000	15,64	15,64	
Composição	88238 SINAPI AJUDANTE DE ARMADOR COM ENCARGOS COMPLEMENTARES	SEDI - SERVIÇOS DIVERSOS		H	0,0172000	18,93	0,32	
Auxiliar	88245 SINAPI ARMADOR COM ENCARGOS COMPLEMENTARES	SEDI - SERVIÇOS DIVERSOS		H	0,1055000	22,43	2,36	
Auxiliar	92799 SINAPI CORTE E DOBRA DE AÇO CA-60. DIÂMETRO DE 4,2 MM. AF_06/2022	FUES - FUNDAÇÕES E ESTRUTURAS		KG	1,0000000	11,93	11,93	
Auxiliar	00039017 SINAPI ESPACADOR / DISTANCIADOR CIRCULAR COM ENTRADA LATERAL, EM PLASTICO, PARA VERGALHAO *4,2 A 12,5* MM, COBRIMENTO 20 MM	Material		UN	2,8160000	0,18	0,50	
Insunmo	00043132 SINAPI ARAME RECOZIDO 16 BWG. D = 1,65 MM (0,016 KG/M) OU 18 BWG. D = 1,25 MM (0,01 KG/M)	Material		KG	0,0250000	21,28	0,53	
			MO sem LS =>	3,89	LS =>	0,00	MO com LS =>	3,89
			Valor do BDI =>	4,08	Valor com BDI =>			19,72
Composição	100578 SINAPI ASSENTAMENTO DE POSTE DE CONCRETO COM COMPRIMENTO NOMINAL DE 9 M, CARGA NOMINAL MENOR OU IGUAL A 1000 DAN, ENGASTAMENTO SIMPLES COM 1,5 M DE SOLO (NÃO INCLUI FORNECIMENTO). AF_11/2019	INEL - INSTALAÇÃO ELETRICA/ELETRIFICAÇÃO E ILUMINAÇÃO EXTERNA		UN	1,0000000	419,46	419,46	
Composição	5928 SINAPI GUINDAUTO HIDRÁULICO, CAPACIDADE MÁXIMA DE CARGA 6200 KG, MOMENTO MÁXIMO DE CARGA 11,7 TM, ALCANCE MÁXIMO HORIZONTAL 9,70 M, INCLUSIVE CAMINHÃO TOCO PBT 16.000 KG, POTÊNCIA DE 189 CV. CHP DIURNO. AF_06/2014	CHOR - CUSTOS HORÁRIOS DE MAQUINAS E EQUIPAMENTOS		CHP	0,0770000	272,20	20,95	
Composição	88247 SINAPI AUXILIAR DE ELETRICISTA COM ENCARGOS COMPLEMENTARES	SEDI - SERVIÇOS DIVERSOS		H	1,2330000	19,33	23,83	
Auxiliar	88264 SINAPI ELETRICISTA COM ENCARGOS COMPLEMENTARES	SEDI - SERVIÇOS DIVERSOS		H	4,0080000	22,93	91,90	

PRAÇA MELOUIADES BERNARDO, Nº01 - CENTRO - Brejão / PE

(87) 3789-1210



PORTAL DA TRANSPARENCIA
<http://cloud.it-solucoes.int.br/transparenciaMunicipal/donwload/21-202309319111614.pdf>
 assinado por: idUser:238

Comissão de Licitação

Prefeitura de Brejão-PE

Fl. nº 11

202309319111614.pdf

PREFEITURA MUNICIPAL DE BREJÃO-PE
 CNPJ: 10.131.076/0001-00

Código Banco	Descrição	Tipo	Und	Quant.	Valor Unit	Total
00000863 SINAPI	CABO DE COBRE NU 35 MM2 MEIO-DURO	Material	M	9,0000000	31,42	282,78
		MO sem LS =>	LS =>	0,00	MO com LS =>	91,09
		Valor do BDI =>		109,64	Valor com BDI =>	529,10
Composição	88247 SINAPI	AUXILIAR DE ELETRICISTA COM ENCARGOS COMPLEMENTARES	SEDI - SERVIÇOS DIVERSOS	H	1,0000000	19,33
Auxiliar	95316 SINAPI	CURSO DE CAPACITAÇÃO PARA AUXILIAR DE ELETRICISTA (ENCARGOS COMPLEMENTARES) - HORISTA	SEDI - SERVIÇOS DIVERSOS	H	1,0000000	0,59
Insumo	00000247 SINAPI	AUDANTE DE ELETRICISTA (HORISTA)	Mão de Obra	H	1,0000000	13,75
Insumo	00037370 SINAPI	ALIMENTACAO - HORISTA (COLETADO CAIXA - ENCARGOS COMPLEMENTARES)	Material	H	1,0000000	1,02
Insumo	00037371 SINAPI	TRANSPORTE - HORISTA (COLETADO CAIXA - ENCARGOS COMPLEMENTARES)	Material	H	1,0000000	0,57
Insumo	00037372 SINAPI	EXAMES - HORISTA (COLETADO CAIXA - ENCARGOS COMPLEMENTARES)	Material	H	1,0000000	1,34
Insumo	00037373 SINAPI	SEGURO - HORISTA (COLETADO CAIXA - ENCARGOS COMPLEMENTARES)	Material	H	1,0000000	0,01
Insumo	00043460 SINAPI	FERRAMENTAS - FAMILIA ELETRICISTA - HORISTA (ENCARGOS COMPLEMENTARES - COLETADO CAIXA)	Material	H	1,0000000	0,85
Insumo	00043484 SINAPI	EPI - FAMILIA ELETRICISTA - HORISTA (ENCARGOS COMPLEMENTARES - COLETADO CAIXA)	Material	H	1,0000000	1,20
		MO sem LS =>	LS =>	0,00	MO com LS =>	14,34
		Valor do BDI =>		5,05	Valor com BDI =>	24,38
Composição	88248 SINAPI	AUXILIAR DE ENCANADOR OU BOMBEIRO HIDRAULICO COM ENCARGOS COMPLEMENTARES	SEDI - SERVIÇOS DIVERSOS	H	1,0000000	18,34
Auxiliar	95317 SINAPI	CURSO DE CAPACITAÇÃO PARA AUXILIAR DE ENCANADOR OU BOMBEIRO HIDRAULICO (ENCARGOS COMPLEMENTARES) - HORISTA	SEDI - SERVIÇOS DIVERSOS	H	1,0000000	0,28
Insumo	00000246 SINAPI	AUXILIAR DE ENCANADOR OU BOMBEIRO HIDRAULICO (HORISTA)	Mão de Obra	H	1,0000000	13,75
Insumo	00037370 SINAPI	ALIMENTACAO - HORISTA (COLETADO CAIXA - ENCARGOS COMPLEMENTARES)	Material	H	1,0000000	1,02
Insumo	00037371 SINAPI	TRANSPORTE - HORISTA (COLETADO CAIXA - ENCARGOS COMPLEMENTARES)	Material	H	1,0000000	0,57
Insumo	00037372 SINAPI	EXAMES - HORISTA (COLETADO CAIXA - ENCARGOS COMPLEMENTARES)	Material	H	1,0000000	1,34
Insumo	00037373 SINAPI	SEGURO - HORISTA (COLETADO CAIXA - ENCARGOS COMPLEMENTARES)	Material	H	1,0000000	0,01
Insumo	00043461 SINAPI	FERRAMENTAS - FAMILIA ENCANADOR - HORISTA (ENCARGOS COMPLEMENTARES - COLETADO CAIXA)	Material	H	1,0000000	0,31
Insumo	00043485 SINAPI	EPI - FAMILIA ENCANADOR - HORISTA (ENCARGOS COMPLEMENTARES - COLETADO CAIXA)	Material	H	1,0000000	1,06

PRAÇA MELOQUIADES BERNARDO, Nº01 - CENTRO - Brejão / PE
 (87) 3789-1210



PORTAL DA TRANSPARENCIA
<http://cloud.it-solucoes.int.br/transparenciaMunicipal/download/20240819111614.pdf>
 assinado por: idUser:238

Comissão de Licitação nº 001/2024
 Prefeitura de Brejão-PE

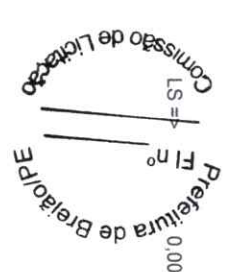
PREFEITURA MUNICIPAL DE BREJÃO-PE
 CNPJ: 10.131.076/0001-00

Código Banco	Descrição	Tipo	Und	Quant.	Valor Unit	Total
Composição	88256 SINAPI	AZULEJISTA OU LADRILHISTA COM ENCARGOS COMPLEMENTARES	SEDI - SERVIÇOS DIVERSOS	H	1,00000000	22,50
Composição	95324 SINAPI	CURSO DE CAPACITAÇÃO PARA AZULEJISTA OU LADRILHISTA (ENCARGOS COMPLEMENTARES) - HORISTA	SEDI - SERVIÇOS DIVERSOS	H	1,00000000	0,29
Auxiliar	00004760 SINAPI	AZULEJISTA OU LADRILHEIRO (HORISTA)	Mão de Obra	H	1,00000000	17,21
Insuno	00037370 SINAPI	ALIMENTACAO - HORISTA (COLETADO CAIXA - ENCARGOS COMPLEMENTARES)	Material	H	1,00000000	1,02
Insuno	00037371 SINAPI	TRANSPORTE - HORISTA (COLETADO CAIXA - ENCARGOS COMPLEMENTARES)	Material	H	1,00000000	0,57
Insuno	00037372 SINAPI	EXAMES - HORISTA (COLETADO CAIXA - ENCARGOS COMPLEMENTARES)	Material	H	1,00000000	1,34
Insuno	00037373 SINAPI	SEGURO - HORISTA (COLETADO CAIXA - ENCARGOS COMPLEMENTARES)	Material	H	1,00000000	0,01
Insuno	00043465 SINAPI	FERRAMENTAS - FAMILIA PEDREIRO - HORISTA (ENCARGOS COMPLEMENTARES - COLETADO CAIXA)	Material	H	1,00000000	0,82
Insuno	00043489 SINAPI	EPI - FAMILIA PEDREIRO - HORISTA (ENCARGOS COMPLEMENTARES - COLETADO CAIXA)	Material	H	1,00000000	1,24
		MO sem LS =>			17,50	17,50
		Valor do BDI =>			5,88	28,38
Composição	2454 ORSE	Andaime tubular metálico simples - peça x dia	Andaimnes	PxD	1,00000000	0,50
Insuno	160 ORSE	Aluguel de andaime metálico tubular simples - aluguel diário por peça	Serviços	pxd	1,00000000	0,50
		MO sem LS =>			0,00	0,00
		Valor do BDI =>			0,13	0,63
Composição	88831 SINAPI	BETONEIRA CAPACIDADE NOMINAL DE 400 L, CAPACIDADE DE MISTURA 280 L, MOTOR ELÉTRICO TRIFÁSICO POTÊNCIA DE 2 CV, SEM CARREGADOR - CHI DIURNO, AF_05/2023	CHOR - CUSTOS HORÁRIOS DE MÁQUINAS E EQUIPAMENTOS	CHI	1,00000000	0,42
Composição	88828 SINAPI	BETONEIRA CAPACIDADE NOMINAL DE 400 L, CAPACIDADE DE MISTURA 280 L, MOTOR ELÉTRICO TRIFÁSICO POTÊNCIA DE 2 CV, SEM CARREGADOR - DEPRECIACAO, AF_05/2023	CHOR - CUSTOS HORÁRIOS DE MÁQUINAS E EQUIPAMENTOS	H	1,00000000	0,34
Composição	88827 SINAPI	BETONEIRA CAPACIDADE NOMINAL DE 400 L, CAPACIDADE DE MISTURA 280 L, MOTOR ELÉTRICO TRIFÁSICO POTÊNCIA DE 2 CV, SEM CARREGADOR - JUROS, AF_05/2023	CHOR - CUSTOS HORÁRIOS DE MÁQUINAS E EQUIPAMENTOS	H	1,00000000	0,08
		MO sem LS =>			0,00	0,00
		Valor do BDI =>			0,00	0,08

PRAÇA MELOUJADES BERNARDO, Nº01 - CENTRO - Brejão / PE
 (87) 3789-1210



PORTAL DA TRANSPARENCIA
<http://ouvidiit-solucoes.int.br/transparenciaMunicipal/download/21-20240819111614.pdf>
 assinado por: iduser 238



PREFEITURA MUNICIPAL DE BREJÃO-PE
 CNPJ: 10.131.076/0001-00

Código Banco	Descrição	Tipo	Und	Quant.	Valor Unit	Total	
Composição	88830 SINAPI	BETONEIRA CAPACIDADE NOMINAL DE 400 L, CAPACIDADE DE MISTURA 280 L, MOTOR ELÉTRICO TRIFÁSICO POTÊNCIA DE 2 CV, SEM CARREGADOR - CHP DIURNO, AF_05/2023	CHOR - CUSTOS HORÁRIOS DE MÁQUINAS E EQUIPAMENTOS	CHP	1,0000000	2,04	2,04
Composição	88826 SINAPI	BETONEIRA CAPACIDADE NOMINAL DE 400 L, CAPACIDADE DE MISTURA 280 L, MOTOR ELÉTRICO TRIFÁSICO POTÊNCIA DE 2 CV, SEM CARREGADOR - DEPRECIÇÃO, AF_05/2023	CHOR - CUSTOS HORÁRIOS DE MÁQUINAS E EQUIPAMENTOS	H	1,0000000	0,34	0,34
Composição	88827 SINAPI	BETONEIRA CAPACIDADE NOMINAL DE 400 L, CAPACIDADE DE MISTURA 280 L, MOTOR ELÉTRICO TRIFÁSICO POTÊNCIA DE 2 CV, SEM CARREGADOR - JUROS, AF_05/2023	CHOR - CUSTOS HORÁRIOS DE MÁQUINAS E EQUIPAMENTOS	H	1,0000000	0,08	0,08
Composição	88828 SINAPI	BETONEIRA CAPACIDADE NOMINAL DE 400 L, CAPACIDADE DE MISTURA 280 L, MOTOR ELÉTRICO TRIFÁSICO POTÊNCIA DE 2 CV, SEM CARREGADOR - MANUTENÇÃO, AF_05/2023	CHOR - CUSTOS HORÁRIOS DE MÁQUINAS E EQUIPAMENTOS	H	1,0000000	0,40	0,40
Composição	88829 SINAPI	BETONEIRA CAPACIDADE NOMINAL DE 400 L, CAPACIDADE DE MISTURA 280 L, MOTOR ELÉTRICO TRIFÁSICO POTÊNCIA DE 2 CV, SEM CARREGADOR - MATERIAIS NA OPERAÇÃO, AF_05/2023	CHOR - CUSTOS HORÁRIOS DE MÁQUINAS E EQUIPAMENTOS	H	1,0000000	1,22	1,22
Insumo	00010535 SINAPI	BETONEIRA CAPACIDADE NOMINAL DE 400 L, CAPACIDADE DE MISTURA 280 L, MOTOR ELÉTRICO TRIFÁSICO 220/380 V POTENCIA 2 CV, SEM CARREGADOR	Equipamento para Aquisição Permanente	UN	0,0000600	5,799,00	0,34
Composição	88826 SINAPI	BETONEIRA CAPACIDADE NOMINAL DE 400 L, CAPACIDADE DE MISTURA 280 L, MOTOR ELÉTRICO TRIFÁSICO POTÊNCIA DE 2 CV, SEM CARREGADOR - DEPRECIÇÃO, AF_05/2023	CHOR - CUSTOS HORÁRIOS DE MÁQUINAS E EQUIPAMENTOS	H	1,0000000	0,34	0,34
Insumo	00010535 SINAPI	BETONEIRA CAPACIDADE NOMINAL 400 L, CAPACIDADE DE MISTURA 280 L, MOTOR ELÉTRICO TRIFÁSICO 220/380 V POTENCIA 2 CV, SEM CARREGADOR	Equipamento para Aquisição Permanente	UN	0,0000148	5,799,00	0,08
Valor do BDI =>						0,10	0,52
Valor do BDI =>						0,08	0,42
Valor do BDI =>						0,02	0,10

PRAÇA MELOUADES BERNARDO, Nº01 - CENTRO - Brejão / PE
 (87) 3789-1210



PORTAL DA TRANSPARENCIA
<http://cloud.it-solucoes.inf.br/transparenciaMunicipal/download/20240818111614.pdf>
 assinado por: idUser:238



PREFEITURA MUNICIPAL DE BREJÃO-PE
CNPJ: 10.131.076/0001-00

Composição	88828 SINAPI	BETONEIRA CAPACIDADE NOMINAL DE 400 L, CAPACIDADE DE MISTURA 280 L, MOTOR ELÉTRICO TRIFÁSICO POTÊNCIA DE 2 CV, SEM CARREGADOR - MANUTENÇÃO, AF_05/2023	CHOR - CUSTOS HORÁRIOS DE MÁQUINAS E EQUIPAMENTOS	H	1,0000000	0,40	0,40	
Insumo	00010535 SINAPI	BETONEIRA CAPACIDADE NOMINAL 400 L, CAPACIDADE DE MISTURA 280 L, MOTOR ELÉTRICO TRIFÁSICO 220/380 V POTENCIA 2 CV, SEM CARREGADOR	Equipamento para Aquisição Permanente	UN	0,0000700	5,799,00	0,40	
			MO sem LS =>	0,00	LS =>	0,00	MO com LS =>	0,00
			Valor do BDI =>	0,10	Valor com BDI =>	0,50		
Composição	88829 SINAPI	BETONEIRA CAPACIDADE NOMINAL DE 400 L, CAPACIDADE DE MISTURA 280 L, MOTOR ELÉTRICO TRIFÁSICO POTÊNCIA DE 2 CV, SEM CARREGADOR - MATERIAIS NA OPERAÇÃO, AF_05/2023	CHOR - CUSTOS HORÁRIOS DE MÁQUINAS E EQUIPAMENTOS	H	1,0000000	1,22	1,22	
Insumo	00002705 SINAPI	ENERGIA ELÉTRICA ATE 2000 KWH INDUSTRIAL, SEM DEMANDA	Franquia	KWH	1,2512000	0,98	1,22	
			MO sem LS =>	0,00	LS =>	0,00	MO com LS =>	0,00
			Valor do BDI =>	0,31	Valor com BDI =>	1,53		
Composição	89226 SINAPI	BETONEIRA CAPACIDADE NOMINAL DE 600 L, CAPACIDADE DE MISTURA 360 L, MOTOR ELÉTRICO TRIFÁSICO POTÊNCIA DE 4 CV, SEM CARREGADOR - CHI DIURNO, AF_05/2023	CHOR - CUSTOS HORÁRIOS DE MÁQUINAS E EQUIPAMENTOS	CHI	1,0000000	1,75	1,75	
Auxiliar	89221 SINAPI	BETONEIRA CAPACIDADE NOMINAL DE 600 L, CAPACIDADE DE MISTURA 360 L, MOTOR ELÉTRICO TRIFÁSICO POTÊNCIA DE 4 CV, SEM CARREGADOR - DEPRECIÇÃO, AF_05/2023	CHOR - CUSTOS HORÁRIOS DE MÁQUINAS E EQUIPAMENTOS	H	1,0000000	1,41	1,41	
Composição	89222 SINAPI	BETONEIRA CAPACIDADE NOMINAL DE 600 L, CAPACIDADE DE MISTURA 360 L, MOTOR ELÉTRICO TRIFÁSICO POTÊNCIA DE 4 CV, SEM CARREGADOR - JURROS, AF_05/2023	CHOR - CUSTOS HORÁRIOS DE MÁQUINAS E EQUIPAMENTOS	H	1,0000000	0,34	0,34	
Auxiliar			MO sem LS =>	0,00	LS =>	0,00	MO com LS =>	0,00
			Valor do BDI =>	0,45	Valor com BDI =>	2,20		
Composição	89225 SINAPI	BETONEIRA CAPACIDADE NOMINAL DE 600 L, CAPACIDADE DE MISTURA 360 L, MOTOR ELÉTRICO TRIFÁSICO POTÊNCIA DE 4 CV, SEM CARREGADOR - CHP DIURNO, AF_05/2023	CHOR - CUSTOS HORÁRIOS DE MÁQUINAS E EQUIPAMENTOS	CHP	1,0000000	5,85	5,85	
Auxiliar	89221 SINAPI	BETONEIRA CAPACIDADE NOMINAL DE 600 L, CAPACIDADE DE MISTURA 360 L, MOTOR ELÉTRICO TRIFÁSICO POTÊNCIA DE 4 CV, SEM CARREGADOR - DEPRECIÇÃO, AF_05/2023	CHOR - CUSTOS HORÁRIOS DE MÁQUINAS E EQUIPAMENTOS	H	1,0000000	1,41	1,41	
Composição	89222 SINAPI	BETONEIRA CAPACIDADE NOMINAL DE 600 L, CAPACIDADE DE MISTURA 360 L, MOTOR ELÉTRICO TRIFÁSICO POTÊNCIA DE 4 CV, SEM CARREGADOR - JURROS, AF_05/2023	CHOR - CUSTOS HORÁRIOS DE MÁQUINAS E EQUIPAMENTOS	H	1,0000000	0,34	0,34	

PRAÇA MELQUIADES BERNARDO, Nº01 - CENTRO - Brejão / PE

(87) 3789-1210



PORTAL DA TRANSPARENCIA

<http://cloud.it-solucoes.inf.br/transparenciaMunicipal/download/21-20240819111614.pdf>



Comissão de Licitação
PREFEITURA DE BREJÃO-PE

assinado por: idUser:238

PREFEITURA MUNICIPAL DE BREJÃO-PE
 CNPJ: 10.131.076/0001-00

Composição Auxiliar	89223 SINAPI	BETONEIRA CAPACIDADE NOMINAL DE 600 L, CAPACIDADE DE MISTURA 360 L, MOTOR ELÉTRICO TRIFÁSICO POTÊNCIA DE 4 CV, SEM CARREGADOR - MANUTENÇÃO. AF_05/2023	CHOR - CUSTOS HORÁRIOS DE MÁQUINAS E EQUIPAMENTOS	H	1,0000000	1,65	1,65
Composição Auxiliar	89224 SINAPI	BETONEIRA CAPACIDADE NOMINAL DE 600 L, CAPACIDADE DE MISTURA 360 L, MOTOR ELÉTRICO TRIFÁSICO POTÊNCIA DE 4 CV, SEM CARREGADOR - MATERIAIS NA OPERAÇÃO. AF_05/2023	CHOR - CUSTOS HORÁRIOS DE MÁQUINAS E EQUIPAMENTOS	H	1,0000000	2,45	2,45
			MO sem LS =>	LS =>	0,00	MO com LS =>	0,00
			Valor do BDI =>		1,52	Valor com BDI =>	7,37
Composição	89221 SINAPI	BETONEIRA CAPACIDADE NOMINAL DE 600 L, CAPACIDADE DE MISTURA 360 L, MOTOR ELÉTRICO TRIFÁSICO POTÊNCIA DE 4 CV, SEM CARREGADOR - DEPRECIÇÃO. AF_05/2023	CHOR - CUSTOS HORÁRIOS DE MÁQUINAS E EQUIPAMENTOS	H	1,0000000	1,41	1,41
Insumo	00036397 SINAPI	BETONEIRA CAPACIDADE NOMINAL 600 L, CAPACIDADE DE MISTURA 360L, MOTOR ELÉTRICO TRIFÁSICO 220/380V, POTENCIA 4CV, EXCLUSO CARREGADOR	Equipamento para Aquisição Permanente	UN	0,0000600	23.589,15	1,41
			MO sem LS =>	LS =>	0,00	MO com LS =>	0,00
			Valor do BDI =>		0,36	Valor com BDI =>	1,77
Composição	89222 SINAPI	BETONEIRA CAPACIDADE NOMINAL DE 600 L, CAPACIDADE DE MISTURA 360 L, MOTOR ELÉTRICO TRIFÁSICO POTÊNCIA DE 4 CV, SEM CARREGADOR - JUROS. AF_05/2023	CHOR - CUSTOS HORÁRIOS DE MÁQUINAS E EQUIPAMENTOS	H	1,0000000	0,34	0,34
Insumo	00036397 SINAPI	BETONEIRA, CAPACIDADE NOMINAL 600 L, CAPACIDADE DE MISTURA 360L, MOTOR ELÉTRICO TRIFÁSICO 220/380V, POTENCIA 4CV, EXCLUSO CARREGADOR	Equipamento para Aquisição Permanente	UN	0,0000148	23.589,15	0,34
			MO sem LS =>	LS =>	0,00	MO com LS =>	0,00
			Valor do BDI =>		0,08	Valor com BDI =>	0,42
Composição	89223 SINAPI	BETONEIRA CAPACIDADE NOMINAL DE 600 L, CAPACIDADE DE MISTURA 360 L, MOTOR ELÉTRICO TRIFÁSICO POTÊNCIA DE 4 CV, SEM CARREGADOR - MANUTENÇÃO. AF_05/2023	CHOR - CUSTOS HORÁRIOS DE MÁQUINAS E EQUIPAMENTOS	H	1,0000000	1,65	1,65
Insumo	00036397 SINAPI	BETONEIRA, CAPACIDADE NOMINAL 600 L, CAPACIDADE DE MISTURA 360L, MOTOR ELÉTRICO TRIFÁSICO 220/380V, POTENCIA 4CV, EXCLUSO CARREGADOR	Equipamento para Aquisição Permanente	UN	0,0000700	23.589,15	1,65
			MO sem LS =>	LS =>	0,00	MO com LS =>	0,00
			Valor do BDI =>		0,43	Valor com BDI =>	2,08
	Código Banco	Descrição	Tipo	Und	Quant.	Valor Unit	Total

PRAÇA MELOUIADES BERNARDO, Nº01 - CENTRO - Brejão / PE
 (87) 3789-1210



PORTAL DA TRANSPARENCIA
<http://cloud.iti-solucoes.int.br/transparenciaMunicipal/download/21-20240819111614.pdf>
 assinado por: idUser: 238



PREFEITURA MUNICIPAL DE BREJÃO-PE
CNPJ: 10.131.076/0001-00

Código Banco	Descrição	Tipo	Und	Quant.	Valor Unit	Total	
Composição	89224 SINAPI	BETONEIRA CAPACIDADE NOMINAL DE 600 L, CAPACIDADE DE MISTURA 360 L, MOTOR ELÉTRICO TRIFÁSICO POTÊNCIA DE 4 CV, SEM CARREGADOR - MATERIAIS NA OPERAÇÃO. AF_05/2023	CHOR - CUSTOS HORÁRIOS DE MÁQUINAS E EQUIPAMENTOS	H	1,0000000	2,45	
Insuno	00002705 SINAPI	ENERGIA ELETRICA ATE 2000 KWH INDUSTRIAL, SEM DEMANDA	Franquia	KWH	2,5023900	0,98	
		MO sem LS =>	0,00	LS =>	0,00	MO com LS =>	0,00
		Valor do BDI =>	0,64			Valor com BDI =>	3,09
Composição	5903 SINAPI	CAMINHÃO PIPA 10.000 L TRUCADO, PESO BRUTO TOTAL 23.000 KG, CARGA ÚTIL MÁXIMA 15.935 KG, DISTÂNCIA ENTRE EIXOS 4,8 M, POTÊNCIA 230 CV, INCLUSIVE TANQUE DE AÇO PARA TRANSPORTE DE ÁGUA - CHI DIURNO. AF_06/2014	CHOR - CUSTOS HORÁRIOS DE MÁQUINAS E EQUIPAMENTOS	CHI	1,0000000	68,79	
Composição	88282 SINAPI	MOTORISTA DE CAMINHÃO COM ENCARGOS COMPLEMENTARES	SEDI - SERVIÇOS DIVERSOS	H	1,0000000	21,12	
Auxiliar	91396 SINAPI	CAMINHÃO PIPA 10.000 L TRUCADO, PESO BRUTO TOTAL 23.000 KG, CARGA ÚTIL MÁXIMA 15.935 KG, DISTÂNCIA ENTRE EIXOS 4,8 M, POTÊNCIA 230 CV, INCLUSIVE TANQUE DE AÇO PARA TRANSPORTE DE ÁGUA - DEPRECIAÇÃO. AF_06/2014	CHOR - CUSTOS HORÁRIOS DE MÁQUINAS E EQUIPAMENTOS	H	1,0000000	30,84	
Composição	91397 SINAPI	CAMINHÃO PIPA 10.000 L TRUCADO, PESO BRUTO TOTAL 23.000 KG, CARGA ÚTIL MÁXIMA 15.935 KG, DISTÂNCIA ENTRE EIXOS 4,8 M, POTÊNCIA 230 CV, INCLUSIVE TANQUE DE AÇO PARA TRANSPORTE DE ÁGUA - JURUS. AF_06/2014	CHOR - CUSTOS HORÁRIOS DE MÁQUINAS E EQUIPAMENTOS	H	1,0000000	11,99	
Composição	91398 SINAPI	CAMINHÃO PIPA 10.000 L TRUCADO, PESO BRUTO TOTAL 23.000 KG, CARGA ÚTIL MÁXIMA 15.935 KG, DISTÂNCIA ENTRE EIXOS 4,8 M, POTÊNCIA 230 CV, INCLUSIVE TANQUE DE AÇO PARA TRANSPORTE DE ÁGUA - IMPOSTOS E SEGUROS. AF_06/2014	CHOR - CUSTOS HORÁRIOS DE MÁQUINAS E EQUIPAMENTOS	H	1,0000000	4,84	
		MO sem LS =>	17,31	LS =>	0,00	MO com LS =>	17,31
		Valor do BDI =>	17,98			Valor com BDI =>	86,77
Composição	5901 SINAPI	CAMINHÃO PIPA 10.000 L TRUCADO, PESO BRUTO TOTAL 23.000 KG, CARGA ÚTIL MÁXIMA 15.935 KG, DISTÂNCIA ENTRE EIXOS 4,8 M, POTÊNCIA 230 CV, INCLUSIVE TANQUE DE AÇO PARA TRANSPORTE DE ÁGUA - CHP DIURNO. AF_06/2014	CHOR - CUSTOS HORÁRIOS DE MÁQUINAS E EQUIPAMENTOS	CHP	1,0000000	314,44	
Composição	53831 SINAPI	CAMINHÃO PIPA 10.000 L TRUCADO, PESO BRUTO TOTAL 23.000 KG, CARGA ÚTIL MÁXIMA 15.935 KG, DISTÂNCIA ENTRE EIXOS 4,8 M, POTÊNCIA 230 CV, INCLUSIVE TANQUE DE AÇO PARA TRANSPORTE DE ÁGUA - MATERIAIS NA OPERAÇÃO. AF_06/2014	CHOR - CUSTOS HORÁRIOS DE MÁQUINAS E EQUIPAMENTOS	H	1,0000000	190,70	
							190,70

PRAÇA MELOUIADES BERNARDO, Nº01 - CENTRO - Brejão / PE
(87) 3789-1210



PORTAL DA TRANSPARENCIA
http://cloud.it-solucoes.int.br/transparenciaMunicipal/download/21-20240819111614.pdf
assinado por: idUser: 238



PREFEITURA MUNICIPAL DE BREJÃO-PE
CNPJ: 10.131.076/0001-00

Código	Banco	Descrição	Tipo	Und	Quant.	Valor Unit	Total
5763	SINAPI	CAMINHÃO PIPA 10.000 L TRUCADO, PESO BRUTO TOTAL 23.000 KG, CARGA ÚTIL MÁXIMA 15.935 KG, DISTÂNCIA ENTRE EIXOS 4,8 M, POTENCIA 230 CV, INCLUSIVE TANQUE DE AÇO PARA TRANSPORTE DE ÁGUA - MANUTENÇÃO. AF_06/2014	CHOR - CUSTOS HORÁRIOS DE MAQUINAS E EQUIPAMENTOS	H	1,0000000	54,95	54,95
88282	SINAPI	MOTORISTA DE CAMINHÃO COM ENCARGOS COMPLEMENTARES	SEDI - SERVIÇOS DIVERSOS	H	1,0000000	21,12	21,12
91396	SINAPI	CAMINHÃO PIPA 10.000 L TRUCADO, PESO BRUTO TOTAL 23.000 KG, CARGA ÚTIL MÁXIMA 15.935 KG, DISTÂNCIA ENTRE EIXOS 4,8 M, POTENCIA 230 CV, INCLUSIVE TANQUE DE AÇO PARA TRANSPORTE DE ÁGUA - DEPRECIAÇÃO. AF_06/2014	CHOR - CUSTOS HORÁRIOS DE MAQUINAS E EQUIPAMENTOS	H	1,0000000	30,84	30,84
91397	SINAPI	CAMINHÃO PIPA 10.000 L TRUCADO, PESO BRUTO TOTAL 23.000 KG, CARGA ÚTIL MÁXIMA 15.935 KG, DISTÂNCIA ENTRE EIXOS 4,8 M, POTENCIA 230 CV, INCLUSIVE TANQUE DE AÇO PARA TRANSPORTE DE ÁGUA - JURROS. AF_06/2014	CHOR - CUSTOS HORÁRIOS DE MAQUINAS E EQUIPAMENTOS	H	1,0000000	11,99	11,99
91398	SINAPI	CAMINHÃO PIPA 10.000 L TRUCADO, PESO BRUTO TOTAL 23.000 KG, CARGA ÚTIL MÁXIMA 15.935 KG, DISTÂNCIA ENTRE EIXOS 4,8 M, POTENCIA 230 CV, INCLUSIVE TANQUE DE AÇO PARA TRANSPORTE DE ÁGUA - IMPOSTOS E SEGUROS. AF_06/2014	CHOR - CUSTOS HORÁRIOS DE MAQUINAS E EQUIPAMENTOS	H	1,0000000	4,84	4,84
91396	SINAPI	CAMINHÃO PIPA 10.000 L TRUCADO, PESO BRUTO TOTAL 23.000 KG, CARGA ÚTIL MÁXIMA 15.935 KG, DISTÂNCIA ENTRE EIXOS 4,8 M, POTENCIA 230 CV, INCLUSIVE TANQUE DE AÇO PARA TRANSPORTE DE ÁGUA - DEPRECIAÇÃO. AF_06/2014	CHOR - CUSTOS HORÁRIOS DE MAQUINAS E EQUIPAMENTOS	H	1,0000000	30,84	30,84
00037736	SINAPI	TANQUE DE ACO CARBONO NAO REVESTIDO, PARA TRANSPORTE DE AGUA COM CAPACIDADE DE 10 M3, COM BOMBA CENTRIFUGA POR TOMADA DE FORCA, VAZAO MAXIMA *75* M3/H (INCLUI MONTAGEM, NAO INCLUI CAMINHAO)	Equipamento para Aquisição Permanente	UN	0,0000551	83.450,00	4,59
00037758	SINAPI	CAMINHAO TRUCADO, PESO BRUTO TOTAL 23000 KG, CARGA UTIL MAXIMA 15286 KG, DISTANCIA ENTRE EIXOS 4,80 M, POTENCIA 326 CV (INCLUI CABINE E CHASSI, NAO INCLUI CARROCERIA)	Equipamento para Aquisição Permanente	UN	0,0000343	765.387,37	26,25
		MO sem LS =>	0,00	LS =>	0,00	MO com LS =>	0,00
		Valor do BDI =>	8,06			Valor com BDI =>	38,90

PRAÇA MELOQUIADES BERNARDO, Nº01 - CENTRO - Brejão / PE
(87) 3789-1210



PORTAL DA TRANSPARENCIA
http://cloud.it-solucoes.int.br/transparenciaMunicipal/download/21-20240819111614.pdf
assinado por: idUser: 238



PREFEITURA MUNICIPAL DE BREJÃO-PE
 CNPJ: 10.131.076/0001-00

Código Banco	Descrição	Tipo	Quant.	Valor Unit	Total	
91397 SINAPI	CAMINHÃO PIPA 10.000 L TRUCADO, PESO BRUTO TOTAL 23.000 KG, CARGA ÚTIL MÁXIMA 15.935 KG, DISTÂNCIA ENTRE EIXOS 4,8 M, POTÊNCIA 230 CV, INCLUSIVE TANQUE DE AÇO PARA TRANSPORTE DE ÁGUA - IMPOSTOS E SEGUROS. AF_06/2014	CHOR - CUSTOS HORÁRIOS DE MÁQUINAS E EQUIPAMENTOS	H	1,0000000	4,84	4,84
00037736 SINAPI	TANQUE DE AÇO CARBONO NAO REVESTIDO, PARA TRANSPORTE DE AGUA COM CAPACIDADE DE 10 M3, COM BOMBA CENTRIFUGA POR TOMADA DE FORÇA, VAZAO MAXIMA *75* M3/H (INCLUI MONTAGEM, NAO INCLUI CAMINHAO)	Equipamento para Aquisição Permanente	UN	0,0000058	83,450,00	0,48
00037758 SINAPI	CAMINHAO TRUCADO, PESO BRUTO TOTAL 23000 KG, CARGA UTIL MAXIMA 15285 KG, DISTANCIA ENTRE EIXOS 4,80 M, POTENCIA 326 CV (INCLUI CABINE E CHASSI, NAO INCLUI CARROCERIA)	Equipamento para Aquisição Permanente	UN	0,0000057	765,387,37	4,36
	MO sem LS =>	0,00	LS =>	0,00	MO com LS =>	0,00
	Valor do BDI =>	1,26			Valor com BDI =>	6,10
91397 SINAPI	CAMINHÃO PIPA 10.000 L TRUCADO, PESO BRUTO TOTAL 23.000 KG, CARGA ÚTIL MÁXIMA 15.935 KG, DISTÂNCIA ENTRE EIXOS 4,8 M, POTÊNCIA 230 CV, INCLUSIVE TANQUE DE AÇO PARA TRANSPORTE DE ÁGUA - JUROS. AF_06/2014	CHOR - CUSTOS HORÁRIOS DE MÁQUINAS E EQUIPAMENTOS	H	1,0000000	11,99	11,99
00037736 SINAPI	TANQUE DE AÇO CARBONO NAO REVESTIDO, PARA TRANSPORTE DE AGUA COM CAPACIDADE DE 10 M3, COM BOMBA CENTRIFUGA POR TOMADA DE FORÇA, VAZAO MAXIMA *75* M3/H (INCLUI MONTAGEM, NAO INCLUI CAMINHAO)	Equipamento para Aquisição Permanente	UN	0,0000144	83,450,00	1,20
00037758 SINAPI	CAMINHAO TRUCADO, PESO BRUTO TOTAL 23000 KG, CARGA UTIL MAXIMA 15285 KG, DISTANCIA ENTRE EIXOS 4,80 M, POTENCIA 326 CV (INCLUI CABINE E CHASSI, NAO INCLUI CARROCERIA)	Equipamento para Aquisição Permanente	UN	0,0000141	765,387,37	10,79
	MO sem LS =>	0,00	LS =>	0,00	MO com LS =>	0,00
	Valor do BDI =>	3,13			Valor com BDI =>	15,12
5763 SINAPI	CAMINHÃO PIPA 10.000 L TRUCADO, PESO BRUTO TOTAL 23.000 KG, CARGA ÚTIL MÁXIMA 15.935 KG, DISTÂNCIA ENTRE EIXOS 4,8 M, POTÊNCIA 230 CV, INCLUSIVE TANQUE DE AÇO PARA TRANSPORTE DE ÁGUA - MANUTENÇÃO. AF_06/2014	CHOR - CUSTOS HORÁRIOS DE MÁQUINAS E EQUIPAMENTOS	H	1,0000000	54,95	54,95
00037736 SINAPI	TANQUE DE AÇO CARBONO NAO REVESTIDO, PARA TRANSPORTE DE AGUA COM CAPACIDADE DE 10 M3, COM BOMBA CENTRIFUGA POR TOMADA DE FORÇA, VAZAO MAXIMA *75* M3/H (INCLUI MONTAGEM, NAO INCLUI CAMINHAO)	Equipamento para Aquisição Permanente	UN	0,0000089	83,450,00	5,74
00037758 SINAPI	CAMINHAO TRUCADO, PESO BRUTO TOTAL 23000 KG, CARGA UTIL MAXIMA 15285 KG, DISTANCIA ENTRE EIXOS 4,80 M, POTENCIA 326 CV (INCLUI CABINE E CHASSI, NAO INCLUI CARROCERIA)	Equipamento para Aquisição Permanente	UN	0,0000043	765,387,37	49,21

PRAÇA MELOUIADES BERNARDO, Nº01 - CENTRO - Brejão / PE

(87) 3789-1210



PORTAL DA TRANSPARENCIA

http://cloud.it-solucoes.inf.br/transparenciaMunicipal/download/21-20240819111614.pdf
 assinado por: iduser 238



PREFEITURA MUNICIPAL DE BREJÃO-PE
 CNPJ: 10.131.076/0001-00

Código Banco	Descrição	Tipo	Valor do BDI =>	Und	Quant.	Valor Unit	Total
Composição	53831 SINAPI	CAMINHÃO PIPA 10.000 L TRUCADO, PESO BRUTO TOTAL 23.000 KG, CARGA ÚTIL MÁXIMA 15.935 KG, DISTÂNCIA ENTRE EIXOS 4,8 M, POTÊNCIA 230 CV, INCLUSIVE TANQUE DE AÇO PARA TRANSPORTE DE ÁGUA - MATERIAIS NA OPERAÇÃO. AF_06/2014	CHOR - CUSTOS HORÁRIOS DE MAQUINAS E EQUIPAMENTOS	H	1,0000000	190,70	190,70
Insuno	00004221 SINAPI	OLEO DIESEL COMBUSTIVEL COMMUM METROPOLITANO S-10 OU S-500	MO sem LS =>	L	32,1600000	5,93	190,70
			0,00	LS =>	0,00	MO com LS =>	0,00
			Valor do BDI =>			Valor com BDI =>	240,54
Composição	88261 SINAPI	CARPINTEIRO DE ESQUADRIA COM ENCARGOS COMPLEMENTARES	SEDI - SERVIÇOS DIVERSOS	H	1,0000000	21,51	21,51
Composição	95329 SINAPI	CURSO DE CAPACITAÇÃO PARA CARPINTEIRO DE ESQUADRIA (ENCARGOS COMPLEMENTARES) - HORISTA	SEDI - SERVIÇOS DIVERSOS	H	1,0000000	0,27	0,27
Auxiliar	00001214 SINAPI	CARPINTEIRO DE ESQUADRIAS (HORISTA)	Mão de Obra	H	1,0000000	16,38	16,38
Insuno	00037370 SINAPI	ALIMENTAÇÃO - HORISTA (COLETADO CAIXA - ENCARGOS COMPLEMENTARES)	Material	H	1,0000000	1,02	1,02
Insuno	00037371 SINAPI	TRANSPORTE - HORISTA (COLETADO CAIXA - ENCARGOS COMPLEMENTARES)	Material	H	1,0000000	0,57	0,57
Insuno	00037372 SINAPI	EXAMES - HORISTA (COLETADO CAIXA - ENCARGOS COMPLEMENTARES)	Material	H	1,0000000	1,34	1,34
Insuno	00037373 SINAPI	SEGURO - HORISTA (COLETADO CAIXA - ENCARGOS COMPLEMENTARES)	Material	H	1,0000000	0,01	0,01
Insuno	00043459 SINAPI	FERRAMENTAS - FAMILIA CARPINTEIRO DE FORMAS - HORISTA (ENCARGOS COMPLEMENTARES - COLETADO CAIXA)	Material	H	1,0000000	0,49	0,49
Insuno	00043483 SINAPI	EPI - FAMILIA CARPINTEIRO DE FORMAS - HORISTA (ENCARGOS COMPLEMENTARES - COLETADO CAIXA)	Material	H	1,0000000	1,43	1,43
			MO sem LS =>	LS =>	0,00	MO com LS =>	16,65
			Valor do BDI =>			Valor com BDI =>	27,13
Composição	88262 SINAPI	CARPINTEIRO DE FORMAS COM ENCARGOS COMPLEMENTARES	SEDI - SERVIÇOS DIVERSOS	H	1,0000000	22,29	22,29
Composição	95330 SINAPI	CURSO DE CAPACITAÇÃO PARA CARPINTEIRO DE FORMAS (ENCARGOS COMPLEMENTARES) - HORISTA	SEDI - SERVIÇOS DIVERSOS	H	1,0000000	0,22	0,22
Auxiliar	00001213 SINAPI	CARPINTEIRO DE FORMAS (HORISTA)	Mão de Obra	H	1,0000000	17,21	17,21
Insuno	00037370 SINAPI	ALIMENTAÇÃO - HORISTA (COLETADO CAIXA - ENCARGOS COMPLEMENTARES)	Material	H	1,0000000	1,02	1,02
Insuno	00037371 SINAPI	TRANSPORTE - HORISTA (COLETADO CAIXA - ENCARGOS COMPLEMENTARES)	Material	H	1,0000000	0,57	0,57

PRAÇA MELOUIADES BERNARDO, Nº01 - CENTRO - Brejão / PE
 (87) 3789-1210



PORTAL DA TRANSPARENCIA
<http://cloud.it-solucoes.int.br/transparenciaMunicipal/download/2021-2024/0819111614.pdf>
 assinado por: idUser:238

Comissão de Licitação
 Prefeitura de Brejão PE
 Fl. nº

PREFEITURA MUNICIPAL DE BREJÃO-PE
CNPJ: 10.131.076/0001-00

Código Banco	Descrição	Tipo	Und	Quant.	Valor Unit	Total
00037372 SINAPI	EXAMES - HORISTA (COLETADO CAIXA - ENCARGOS COMPLEMENTARES)	Material	H	1,0000000	1,34	1,34
Insunmo	00037373 SINAPI	SEGURO - HORISTA (COLETADO CAIXA - ENCARGOS COMPLEMENTARES)	Material	H	1,0000000	0,01
Insunmo	00043459 SINAPI	FERRAMENTAS - FAMILIA CARPINTIEIRO DE FORMAS - HORISTA (ENCARGOS COMPLEMENTARES - COLETADO CAIXA)	Material	H	1,0000000	0,49
Insunmo	00043483 SINAPI	EPI - FAMILIA CARPINTIEIRO DE FORMAS - HORISTA (ENCARGOS COMPLEMENTARES - COLETADO CAIXA)	Material	H	1,0000000	1,43
		MO sem LS =>	LS =>	0,00	MO com LS =>	17,43
		Valor do BDI =>		5,82		28,11
Valor com BDI =>						
Composição	91534 SINAPI	COMPACTADOR DE SOLOS DE PERCUSSÃO (SOQUETE) COM MOTOR A GASOLINA 4 TEMPOS, POTENCIA 4 CV - CHI DIURNO. AF_08/2015	CHOR - CUSTOS HORÁRIOS DE MÁQUINAS E EQUIPAMENTOS	CHI	1,0000000	29,39
Composição	88297 SINAPI	OPERADOR DE MÁQUINAS E EQUIPAMENTOS COM ENCARGOS COMPLEMENTARES	SEDI - SERVIÇOS DIVERSOS	H	1,0000000	28,44
Auxiliar	91529 SINAPI	COMPACTADOR DE SOLOS DE PERCUSSÃO (SOQUETE) COM MOTOR A GASOLINA 4 TEMPOS, POTENCIA 4 CV - DEPRECAÇÃO. AF_08/2015	CHOR - CUSTOS HORÁRIOS DE MÁQUINAS E EQUIPAMENTOS	H	1,0000000	0,75
Composição	91530 SINAPI	COMPACTADOR DE SOLOS DE PERCUSSÃO (SOQUETE) COM MOTOR A GASOLINA 4 TEMPOS, POTENCIA 4 CV - JUROS. AF_08/2015	CHOR - CUSTOS HORÁRIOS DE MÁQUINAS E EQUIPAMENTOS	H	1,0000000	0,20
		MO sem LS =>	LS =>	0,00	MO com LS =>	24,63
		Valor do BDI =>		7,68		37,07
Valor com BDI =>						
Composição	91533 SINAPI	COMPACTADOR DE SOLOS DE PERCUSSÃO (SOQUETE) COM MOTOR A GASOLINA 4 TEMPOS, POTENCIA 4 CV - CHP DIURNO. AF_08/2015	CHOR - CUSTOS HORÁRIOS DE MÁQUINAS E EQUIPAMENTOS	CHP	1,0000000	36,18
Composição	88297 SINAPI	OPERADOR DE MÁQUINAS E EQUIPAMENTOS COM ENCARGOS COMPLEMENTARES	SEDI - SERVIÇOS DIVERSOS	H	1,0000000	28,44
Auxiliar	91529 SINAPI	COMPACTADOR DE SOLOS DE PERCUSSÃO (SOQUETE) COM MOTOR A GASOLINA 4 TEMPOS, POTENCIA 4 CV - DEPRECAÇÃO. AF_08/2015	CHOR - CUSTOS HORÁRIOS DE MÁQUINAS E EQUIPAMENTOS	H	1,0000000	0,75
Composição	91530 SINAPI	COMPACTADOR DE SOLOS DE PERCUSSÃO (SOQUETE) COM MOTOR A GASOLINA 4 TEMPOS, POTENCIA 4 CV - JUROS. AF_08/2015	CHOR - CUSTOS HORÁRIOS DE MÁQUINAS E EQUIPAMENTOS	H	1,0000000	0,20
Composição	91531 SINAPI	COMPACTADOR DE SOLOS DE PERCUSSÃO (SOQUETE) COM MOTOR A GASOLINA 4 TEMPOS, POTENCIA 4 CV - MANUTENÇÃO. AF_08/2015	CHOR - CUSTOS HORÁRIOS DE MÁQUINAS E EQUIPAMENTOS	H	1,0000000	0,94
Composição	91532 SINAPI	COMPACTADOR DE SOLOS DE PERCUSSÃO (SOQUETE) COM MOTOR A GASOLINA 4 TEMPOS, POTENCIA 4 CV - MATERIAIS NA OPERAÇÃO. AF_08/2015	CHOR - CUSTOS HORÁRIOS DE MÁQUINAS E EQUIPAMENTOS	H	1,0000000	5,85
		MO sem LS =>	LS =>	0,00	MO com LS =>	24,63
		Valor do BDI =>		9,45		45,63
Valor com BDI =>						

PRAÇA MELQUIADES BERNARDO, Nº01 - CENTRO - Brejão / PE

(87) 3789-1210



PORTAL DA TRANSPARENCIA

http://cloud.iti-solucoes.int.br/transparenciaMunicipal/download/21-2023/0819111614.pdf

assinado por: iduser:238

Comissão de Licitação
PREFEITURA DE BREJÃO-PE

PREFEITURA MUNICIPAL DE BREJÃO-PE
 CNPJ: 10.131.076/0001-00

Código Banco	Descrição	Tipo	Und	Quant.	Valor Unit	Total	
Composição	91529 SINAPI	COMPACTADOR DE SOLOS DE PERCUSSÃO (SOQUETE) COM MOTOR A GASOLINA 4 TEMPOS, POTÊNCIA 4 CV - DEPRECIÇÃO. AF_08/2015	CHOR - CUSTOS HORÁRIOS DE MÁQUINAS E EQUIPAMENTOS	H	1,0000000	0,75	0,75
Insumo	00013458 SINAPI	COMPACTADOR DE SOLOS DE PERCURSAO (SOQUETE) COM MOTOR A GASOLINA 4 TEMPOS DE 4 HP (4 CV)	Equipamento para Aquisição Permanente	UN	0,0000533	14,199,81	0,75
			MO sem LS =>	0,00	MO com LS =>	0,00	0,00
			Valor do BDI =>	0,19			0,94
Composição	91530 SINAPI	COMPACTADOR DE SOLOS DE PERCUSSÃO (SOQUETE) COM MOTOR A GASOLINA 4 TEMPOS, POTÊNCIA 4 CV - JUROS. AF_08/2015	CHOR - CUSTOS HORÁRIOS DE MÁQUINAS E EQUIPAMENTOS	H	1,0000000	0,20	0,20
Insumo	00013458 SINAPI	COMPACTADOR DE SOLOS DE PERCURSAO (SOQUETE) COM MOTOR A GASOLINA 4 TEMPOS DE 4 HP (4 CV)	Equipamento para Aquisição Permanente	UN	0,0000143	14,199,81	0,20
			MO sem LS =>	0,00	MO com LS =>	0,00	0,00
			Valor do BDI =>	0,05			0,25
Composição	91531 SINAPI	COMPACTADOR DE SOLOS DE PERCUSSÃO (SOQUETE) COM MOTOR A GASOLINA 4 TEMPOS, POTÊNCIA 4 CV - MANUTENÇÃO. AF_08/2015	CHOR - CUSTOS HORÁRIOS DE MÁQUINAS E EQUIPAMENTOS	H	1,0000000	0,94	0,94
Insumo	00013458 SINAPI	COMPACTADOR DE SOLOS DE PERCURSAO (SOQUETE) COM MOTOR A GASOLINA 4 TEMPOS DE 4 HP (4 CV)	Equipamento para Aquisição Permanente	UN	0,0000667	14,199,81	0,94
			MO sem LS =>	0,00	MO com LS =>	0,00	0,00
			Valor do BDI =>	0,24			1,18
Composição	91532 SINAPI	COMPACTADOR DE SOLOS DE PERCUSSÃO (SOQUETE) COM MOTOR A GASOLINA 4 TEMPOS, POTÊNCIA 4 CV - MATERIAIS NA OPERAÇÃO. AF_08/2015	CHOR - CUSTOS HORÁRIOS DE MÁQUINAS E EQUIPAMENTOS	H	1,0000000	5,85	5,85
Insumo	00004222 SINAPI	GASOLINA COMUM	Material	L	1,0300000	5,68	5,85
			MO sem LS =>	0,00	MO com LS =>	0,00	0,00
			Valor do BDI =>	1,52			7,37
Composição	94972 SINAPI	CONCRETO FCK = 30MPA, TRAÇO 1:2:1:2,5 (EM MASSA SECA DE CIMENTO/ AREIA MÉDIA/ BRITA 1) - PREPARO MECÂNICO COM BETONEIRA 600 L. AF_05/2021	FUES - FUNDAÇÕES E ESTRUTURAS	m³	1,0000000	491,76	491,76
Composição	88316 SINAPI	SERVENTE COM ENCARGOS COMPLEMENTARES	SEDI - SERVIÇOS DIVERSOS	H	1,9633000	18,14	35,61
Auxiliar	88377 SINAPI	OPERADOR DE BETONEIRA ESTACIONARIAMISTURADOR COM ENCARGOS COMPLEMENTARES	SEDI - SERVIÇOS DIVERSOS	H	1,2400000	24,66	30,57

PRAÇA MELOQUIADES BERNARDO, Nº01 - CENTRO - Brejão / PE
 (87) 3789-1210



PORTAL DA TRANSPARENCIA
<http://cloudit-solucoes.inf.br/transparenciaMunicipal/download/21-20240819111614.pdf>
 assinado por: idUser 238



PREFEITURA MUNICIPAL DE BREJÃO-PE
 CNPJ: 10.131.076/0001-00

Composição Auxiliar	89225 SINAPI	BETONEIRA CAPACIDADE NOMINAL DE 600 L, CAPACIDADE DE MISTURA 360 L, MOTOR ELÉTRICO TRIFÁSICO POTÊNCIA DE 4 CV, SEM CARREGADOR - CHP DIURNO. AF_05/2023	CHOR - CUSTOS HORÁRIOS DE MÁQUINAS E EQUIPAMENTOS	CHP	0,6382000	5,85	3,73	
Composição Auxiliar	89226 SINAPI	BETONEIRA CAPACIDADE NOMINAL DE 600 L, CAPACIDADE DE MISTURA 360 L, MOTOR ELÉTRICO TRIFÁSICO POTÊNCIA DE 4 CV, SEM CARREGADOR - CHI DIURNO. AF_05/2023	CHOR - CUSTOS HORÁRIOS DE MÁQUINAS E EQUIPAMENTOS	CHI	0,6018000	1,75	1,05	
Insumo	00000370 SINAPI	AREIA MEDIA - POSTO JAZIDA/FORNECEDOR (RETIRADO NA JAZIDA, SEM TRANSPORTE)	Material	m³	0,7119000	119,50	85,07	
Insumo	00001379 SINAPI	CIMENTO PORTLAND COMPOSTO CP II-32	Material	KG	391,1863000	0,70	273,81	
Insumo	00004721 SINAPI	PEDRA BRITADA N. 1 (9,5 a 19 MM) POSTO PEDREIRA/FORNECEDOR, SEM FRETE	Material	m³	0,5927000	104,48	61,92	
			MO sem LS =>	51,88	LS =>	0,00	MO com LS =>	51,88
			Valor do BDI =>	128,54			Valor com BDI =>	620,30
Composição Auxiliar	88247 SINAPI	CORDOALHA DE COBRE NU 50 MM², ENTERRADA - FORNECIMENTO E INSTALAÇÃO. AF_08/2023	INEL - INSTALAÇÃO ELÉTRICA/ELETRIFICAÇÃO E SEDI - SERVIÇOS DIVERSOS	M	1,0000000	48,37	48,37	
Composição Auxiliar	88264 SINAPI	ELETRICISTA COM ENCARGOS COMPLEMENTARES	SEDI - SERVIÇOS DIVERSOS	H	0,0331000	19,33	0,63	
Insumo	00000867 SINAPI	CABO DE COBRE NU 50 MM2 MEIO-DURO	Material	M	1,0500000	44,76	46,99	
			MO sem LS =>	1,06	LS =>	0,00	MO com LS =>	1,06
			Valor do BDI =>	12,64			Valor com BDI =>	61,01
Composição Auxiliar	88238 SINAPI	CORTE E DOBRA DE AÇO CA-60, DIÂMETRO DE 4,2 MM. AF_06/2022	FUES - FUNDAÇÕES E ESTRUTURAS	KG	1,0000000	11,93	11,93	
Composição Auxiliar	88245 SINAPI	AJUDANTE DE ARMADOR COM ENCARGOS COMPLEMENTARES	SEDI - SERVIÇOS DIVERSOS	H	0,0152000	18,93	0,28	
Insumo	00043059 SINAPI	ARMADOR COM ENCARGOS COMPLEMENTARES	SEDI - SERVIÇOS DIVERSOS	H	0,0933000	22,43	2,09	
			Material	KG	1,0700000	8,94	9,56	
			MO sem LS =>	1,83	LS =>	0,00	MO com LS =>	1,83
			Valor do BDI =>	3,11			Valor com BDI =>	15,04
Composição	96308 SINAPI	CURSO DE CAPACITAÇÃO PARA AJUDANTE DE ARMADOR (ENCARGOS COMPLEMENTARES) - HORISTA	SEDI - SERVIÇOS DIVERSOS	H	1,0000000	0,18	0,18	
Insumo	00006114 SINAPI	AJUDANTE DE ARMADOR (HORISTA)	Mão de Obra	H	0,0132800	13,75	0,18	
			MO sem LS =>	0,18	LS =>	0,00	MO com LS =>	0,18

PRAÇA MELOUJADES BERNARDO, Nº01 - CENTRO - Brejão / PE

(87) 3789-1210



PORTAL DA TRANSPARENCIA
<http://cloud.it-solucoes.inf.br/transparenciaMunicipal/download/202408111614.pdf>
 assinado por: idUser:238



Comissão de Licitação
 Prefeitura de Brejão do Peixe

PREFEITURA MUNICIPAL DE BREJÃO-PE
 CNPJ: 10.131.076/0001-00

		Valor do BDI =>		0,04	Valor com BDI =>		0,22
Composição	Código Banco	Descrição	Tipo	Und	Quant.	Valor Unit	Total
	95309 SINAPI	CURSO DE CAPACITAÇÃO PARA AJUDANTE DE CARPINTEIRO (ENCARGOS COMPLEMENTARES) - HORISTA	SEDI - SERVIÇOS DIVERSOS	H	1,0000000	0,23	0,23
Insuno	00006117 SINAPI	CARPINTEIRO AUXILIAR (HORISTA)	Mão de Obra	H	0,0169900	13,75	0,23
		MO sem LS =>		LS =>	0,00	MO com LS =>	0,23
		Valor do BDI =>		0,06	Valor com BDI =>		0,29
Composição	Código Banco	Descrição	Tipo	Und	Quant.	Valor Unit	Total
	95314 SINAPI	CURSO DE CAPACITAÇÃO PARA ARMADOR (ENCARGOS COMPLEMENTARES) - HORISTA	SEDI - SERVIÇOS DIVERSOS	H	1,0000000	0,22	0,22
Insuno	00000378 SINAPI	ARMADOR (HORISTA)	Mão de Obra	H	0,0132800	17,21	0,22
		MO sem LS =>		LS =>	0,00	MO com LS =>	0,22
		Valor do BDI =>		0,05	Valor com BDI =>		0,27
Composição	Código Banco	Descrição	Tipo	Und	Quant.	Valor Unit	Total
	95316 SINAPI	CURSO DE CAPACITAÇÃO PARA AUXILIAR DE ELETRICISTA (ENCARGOS COMPLEMENTARES) - HORISTA	SEDI - SERVIÇOS DIVERSOS	H	1,0000000	0,59	0,59
Insuno	00000247 SINAPI	AJUDANTE DE ELETRICISTA (HORISTA)	Mão de Obra	H	0,0429700	13,75	0,59
		MO sem LS =>		LS =>	0,00	MO com LS =>	0,59
		Valor do BDI =>		0,15	Valor com BDI =>		0,74
Composição	Código Banco	Descrição	Tipo	Und	Quant.	Valor Unit	Total
	95317 SINAPI	CURSO DE CAPACITAÇÃO PARA AUXILIAR DE ENCANADOR OU BOMBEIRO HIDRAULICO (ENCARGOS COMPLEMENTARES) - HORISTA	SEDI - SERVIÇOS DIVERSOS	H	1,0000000	0,28	0,28
Insuno	00000246 SINAPI	AUXILIAR DE ENCANADOR OU BOMBEIRO HIDRAULICO (HORISTA)	Mão de Obra	H	0,0207000	13,75	0,28
		MO sem LS =>		LS =>	0,00	MO com LS =>	0,28
		Valor do BDI =>		0,07	Valor com BDI =>		0,35
Composição	Código Banco	Descrição	Tipo	Und	Quant.	Valor Unit	Total
	95324 SINAPI	CURSO DE CAPACITAÇÃO PARA AZULEJISTA OU LADRILHISTA (ENCARGOS COMPLEMENTARES) - HORISTA	SEDI - SERVIÇOS DIVERSOS	H	1,0000000	0,29	0,29
Insuno	00004760 SINAPI	AZULEJISTA OU LADRILHEIRO (HORISTA)	Mão de Obra	H	0,0169900	17,21	0,29
		MO sem LS =>		LS =>	0,00	MO com LS =>	0,29
		Valor do BDI =>		0,07	Valor com BDI =>		0,36
Composição	Código Banco	Descrição	Tipo	Und	Quant.	Valor Unit	Total
	95329 SINAPI	CURSO DE CAPACITAÇÃO PARA CARPINTEIRO DE ESQUADRIA (ENCARGOS COMPLEMENTARES) - HORISTA	SEDI - SERVIÇOS DIVERSOS	H	1,0000000	0,27	0,27

PRAÇA MELOUIADES BERNARDO, Nº01 - CENTRO - Brejão / PE

(87) 3789-1210



PORTAL DA TRANSPARENCIA

http://cloud-it-solucoes.inf.br/transparenciaMunicipal/download/20230819111614.pdf

assinado por: idUser:238



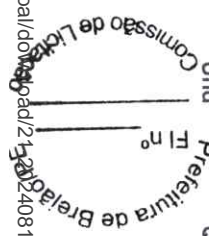
PREFEITURA MUNICIPAL DE BREJÃO-PE
 CNPJ: 10.131.076/0001-00

Insunso	00001214 SINAPI	CARPINTEIRO DE ESQUADRIAS (HORISTA)	Mão de Obra	H	0,0169900	16,38	0,27
			MO sem LS =>	LS =>	0,27	0,00 MO com LS =>	0,27
			Valor do BDI =>		0,07	Valor com BDI =>	0,34
Composição	95330 SINAPI	CURSO DE CAPACITAÇÃO PARA CARPINTEIRO DE FÔRMAS (ENCARGOS COMPLEMENTARES) - HORISTA	SEDI - SERVIÇOS DIVERSOS	H	1,0000000	0,22	0,22
Insunso	00001213 SINAPI	CARPINTEIRO DE FORMAS (HORISTA)	Mão de Obra	H	0,0132800	17,21	0,22
			MO sem LS =>	LS =>	0,22	0,00 MO com LS =>	0,22
			Valor do BDI =>		0,05	Valor com BDI =>	0,27
Composição	95411 SINAPI	CURSO DE CAPACITAÇÃO PARA DESENHISTA PROJETISTA (ENCARGOS COMPLEMENTARES) - MENSALISTA	SEDI - SERVIÇOS DIVERSOS	MES	1,0000000	14,19	14,19
Insunso	00040807 SINAPI	DESENHISTA PROJETISTA (MENSALISTA)	Mão de Obra	MES	0,0043800	3,241,13	14,19
			MO sem LS =>	LS =>	14,19	0,00 MO com LS =>	14,19
			Valor do BDI =>		3,70	Valor com BDI =>	17,89
Composição	95332 SINAPI	CURSO DE CAPACITAÇÃO PARA ELETRICISTA (ENCARGOS COMPLEMENTARES) - HORISTA	SEDI - SERVIÇOS DIVERSOS	H	1,0000000	0,73	0,73
Insunso	00002436 SINAPI	ELETRICISTA (HORISTA)	Mão de Obra	H	0,0429700	17,21	0,73
			MO sem LS =>	LS =>	0,73	0,00 MO com LS =>	0,73
			Valor do BDI =>		0,19	Valor com BDI =>	0,92
Composição	95335 SINAPI	CURSO DE CAPACITAÇÃO PARA ENCANADOR OU BOMBEIRO HIDRAULICO (ENCARGOS COMPLEMENTARES) - HORISTA	SEDI - SERVIÇOS DIVERSOS	H	1,0000000	0,35	0,35
Insunso	00002696 SINAPI	ENCANADOR OU BOMBEIRO HIDRAULICO (HORISTA)	Mão de Obra	H	0,0207000	17,21	0,35
			MO sem LS =>	LS =>	0,35	0,00 MO com LS =>	0,35
			Valor do BDI =>		0,09	Valor com BDI =>	0,44
Composição	95402 SINAPI	CURSO DE CAPACITAÇÃO PARA ENGENHEIRO CIVIL DE OBRA JÚNIOR (ENCARGOS COMPLEMENTARES) - HORISTA	SEDI - SERVIÇOS DIVERSOS	H	1,0000000	1,70	1,70
Insunso	00002706 SINAPI	ENGENHEIRO CIVIL DE OBRA JÚNIOR (HORISTA)	Mão de Obra	H	0,0169900	100,56	1,70
			MO sem LS =>	LS =>	1,70	0,00 MO com LS =>	1,70
			Valor do BDI =>		0,44	Valor com BDI =>	2,14

PRAÇA MELOUIADES BERNARDO, Nº01 - CENTRO - Brejão / PE
 (87) 3789-1210



PORTAL DA TRANSPARENCIA
<http://cloud.it-solucoes.int.br/transparenciaMunicipal/doc/2022/40819111614.pdf>
 assinado por: idUser:238



PREFEITURA MUNICIPAL DE BREJÃO-PE
 CNPJ: 10.131.076/0001-00

Composição	95347 SINAPI	CURSO DE CAPACITAÇÃO PARA MOTORISTA DE CAMINHÃO (ENCARGOS COMPLEMENTARES) - HORISTA	SEDI - SERVIÇOS DIVERSOS	H	1,0000000	0,10	0,10
Insumo	00004093 SINAPI	MOTORISTA DE CAMINHÃO (HORISTA)	Mão de Obra	H	0,00598600	17,21	0,10
			MO sem LS =>	LS =>	0,00	MO com LS =>	0,10
			Valor do BDI =>		0,02	Valor com BDI =>	0,12
Composição	95351 SINAPI	CURSO DE CAPACITAÇÃO PARA MOTORISTA OPERADOR DE MUNCK (ENCARGOS COMPLEMENTARES) - HORISTA	SEDI - SERVIÇOS DIVERSOS	H	1,0000000	0,36	0,36
Insumo	00004096 SINAPI	MOTORISTA OPERADOR DE CAMINHÃO COM MUNCK (HORISTA)	Mão de Obra	H	0,01885500	19,30	0,36
			MO sem LS =>	LS =>	0,00	MO com LS =>	0,36
			Valor do BDI =>		0,09	Valor com BDI =>	0,45
Composição	95389 SINAPI	CURSO DE CAPACITAÇÃO PARA OPERADOR DE BETONEIRA ESTACIONÁRIAMISTURADOR (ENCARGOS COMPLEMENTARES) - HORISTA	SEDI - SERVIÇOS DIVERSOS	H	1,0000000	0,19	0,19
Insumo	00037666 SINAPI	OPERADOR DE BETONEIRA ESTACIONARIA / MISTURADOR (HORISTA)	Mão de Obra	H	0,0095700	20,66	0,19
			MO sem LS =>	LS =>	0,00	MO com LS =>	0,19
			Valor do BDI =>		0,04	Valor com BDI =>	0,23
Composição	95357 SINAPI	CURSO DE CAPACITAÇÃO PARA OPERADOR DE ESCAVADEIRA (ENCARGOS COMPLEMENTARES) - HORISTA	SEDI - SERVIÇOS DIVERSOS	H	1,0000000	0,36	0,36
Insumo	00004234 SINAPI	OPERADOR DE ESCAVADEIRA (HORISTA)	Mão de Obra	H	0,01328600	27,72	0,36
			MO sem LS =>	LS =>	0,00	MO com LS =>	0,36
			Valor do BDI =>		0,09	Valor com BDI =>	0,45
Composição	95360 SINAPI	CURSO DE CAPACITAÇÃO PARA OPERADOR DE MÁQUINAS E EQUIPAMENTOS (ENCARGOS COMPLEMENTARES) - HORISTA	SEDI - SERVIÇOS DIVERSOS	H	1,0000000	0,32	0,32
Insumo	00004230 SINAPI	OPERADOR DE MÁQUINAS E TRATORES DIVERSOS - TERRAPLANAGEM (HORISTA)	Mão de Obra	H	0,01328600	24,31	0,32
			MO sem LS =>	LS =>	0,00	MO com LS =>	0,32
			Valor do BDI =>		0,08	Valor com BDI =>	0,40
Composição	95371 SINAPI	CURSO DE CAPACITAÇÃO PARA PEDREIRO (ENCARGOS COMPLEMENTARES) - HORISTA	SEDI - SERVIÇOS DIVERSOS	H	1,0000000	0,42	0,42
Insumo	00004750 SINAPI	PEDREIRO (HORISTA)	Mão de Obra	H	0,0244200	17,21	0,42
			Valor do BDI =>		0,00	Valor com BDI =>	0,42

PRAÇA MELOUIADES BERNARDO, Nº01 - CENTRO - Brejão / PE

(87) 3789-1210



PORTAL DA TRANSPARENCIA

http://cloud.it-solucoes.int.br/transparenciaMunicipal/download/21-2024/0819111614.pdf
 assinado por: idUser:238

Comissão de Licitação
 nº 021-2024/0819111614.pdf

Prefeitura de Brejão/PE

PREFEITURA MUNICIPAL DE BREJÃO-PE
 CNPJ: 10.131.076/0001-00

Composição	95372 SINAPI	CURSO DE CAPACITAÇÃO PARA PINTOR (ENCARGOS COMPLEMENTARES) - HORISTA	MO sem LS =>	0,42	LS =>	0,00	MO com LS =>	0,42
Insumo	00004783 SINAPI	PINTOR (HORISTA)	Valor do BDI =>	0,10			Valor com BDI =>	0,52
Composição	95377 SINAPI	CURSO DE CAPACITAÇÃO PARA SERRALHEIRO (ENCARGOS COMPLEMENTARES) - HORISTA	MO sem LS =>	0,22	LS =>	0,00	MO com LS =>	0,22
Insumo	00006110 SINAPI	SERRALHEIRO (HORISTA)	Valor do BDI =>	0,07			Valor com BDI =>	0,36
Composição	95378 SINAPI	CURSO DE CAPACITAÇÃO PARA SERVENTE (ENCARGOS COMPLEMENTARES) - HORISTA	MO sem LS =>	0,31	LS =>	0,00	MO com LS =>	0,31
Insumo	00006111 SINAPI	SERVENTE DE OBRAS (HORISTA)	Valor do BDI =>	0,08			Valor com BDI =>	0,39
Composição	88247 SINAPI	CURVA 180 GRAUS PARA ELETRODUTO, PVC, ROSCÁVEL, DN 32 MM (1"), PARA CIRCUITOS TERMINAIS, INSTALADA EM PAREDE - FORNECIMENTO E INSTALAÇÃO. AF_03/2023	MO sem LS =>	10,58	LS =>	0,00	MO com LS =>	10,58
Auxiliar	88264 SINAPI	ELETRICISTA COM ENCARGOS COMPLEMENTARES	Valor do BDI =>	5,90			Valor com BDI =>	28,50
Auxiliar	00039276 SINAPI	CURVA 180 GRAUS, DE PVC RIGIDO ROSCAVEL, DE 1", PARA ELETRODUTO						
Composição	88247 SINAPI	CURVA 90 GRAUS PARA ELETRODUTO, PVC, ROSCÁVEL, DN 32 MM (1"), PARA CIRCUITOS TERMINAIS, INSTALADA EM PAREDE - FORNECIMENTO E INSTALAÇÃO. AF_03/2023	MO sem LS =>	19,77	LS =>	0,00	MO com LS =>	19,77
Auxiliar	88247 SINAPI	AUXILIAR DE ELETRICISTA COM ENCARGOS COMPLEMENTARES	Valor do BDI =>	19,33			Valor com BDI =>	6,34

PRAÇA MELOUIADES BERNARDO, Nº01 - CENTRO - Brejão / PE
 (87) 3789-1210



PORTAL DA TRANSPARENCIA
<http://cloud.it-solucoes.int.br/transparenciaMunicipal/download/202408111614.pdf>
 assinado por: idUser: 238



Comissão de Licitação
 Prefeitura de Brejão-PE
 Nº 02408111614

PREFEITURA MUNICIPAL DE BREJÃO-PE
 CNPJ: 10.131.076/0001-00

Composição Auxiliar Insunmo	88264 SINAPI 00001884 SINAPI	ELETRICISTA COM ENCARGOS COMPLEMENTARES CURVA 90 GRAUS, LONGA, DE PVC RIGIDO ROSCAVEL, DE 1", PARA ELETRODUTO	SEDI - SERVIÇOS DIVERSOS Material	H UN	0,3280000 1,0000000	22,93 5,91	7,52 5,91	
			MO sem LS =>	10,58	LS =>	0,00	MO com LS =>	10,58
			Valor do BDI =>	5,16			Valor com BDI =>	24,93
Composição	93673 SINAPI	DISJUNTOR TRIPOLAR TIPO DIN, CORRENTE NOMINAL DE 50A - FORNECIMENTO E INSTALAÇÃO, AF_10/2020	INEL - INSTALAÇÃO ELÉTRICA/ELETRIFICAÇÃO E SEDI - SERVIÇOS DIVERSOS	UN H	1,0000000 0,5677000	112,87 19,33	112,87 10,97	
Composição Auxiliar	88247 SINAPI	AUXILIAR DE ELETRICISTA COM ENCARGOS COMPLEMENTARES	SEDI - SERVIÇOS DIVERSOS	H	0,5677000	22,93	13,01	
Composição Auxiliar	88264 SINAPI	ELETRICISTA COM ENCARGOS COMPLEMENTARES		H	0,5677000	22,93	13,01	
Composição	00001575 SINAPI	TERMINAL A COMPRESSAO EM COBRE ESTANHADO PARA CABO 16 MM2, 1 FURO E 1 COMPRESSAO, PARA PARAFUSO DE FIXAÇÃO M6	Material	UN	3,0000000	2,70	8,10	
Insunmo	00034709 SINAPI	DISJUNTOR TERMOMAGNETICO PARA TRILHO DIN (IEC), TRIPOLAR, 10 - 50 A	Material	UN	1,0000000	80,79	80,79	
			MO sem LS =>	18,32	LS =>	0,00	MO com LS =>	18,32
			Valor do BDI =>	29,50			Valor com BDI =>	142,37
Composição	8495 ORSE	Dobradica de ferro 65x47mm em barra chata 2 1/2" x 1/4" e pino aço 1/2" (exceto mão de obra)	Esquadrias de Ferro	un	1,0000000	7,89	7,89	
Insunmo	8809 ORSE	Barra chata de ferro 2.1/2" x 1/4" (3,17 kg/m)	Material	kg	0,3550000	10,42	3,69	
Insunmo	8810 ORSE	Barra chata de ferro 3/4" x 1/4" (0,95 kg/m)	Material	kg	0,1050000	10,42	1,09	
Insunmo	8811 ORSE	Barra redonda de aço mecanico laminado 1/2" (0,99 kg/m)	Material	m	0,1800000	17,30	3,11	
			MO sem LS =>	0,00	LS =>	0,00	MO com LS =>	0,00
			Valor do BDI =>	2,06			Valor com BDI =>	9,95
Composição	88264 SINAPI	ELETRICISTA COM ENCARGOS COMPLEMENTARES	SEDI - SERVIÇOS DIVERSOS	H	1,0000000	22,93	22,93	
Composição Auxiliar	95332 SINAPI	CURSO DE CAPACITAÇÃO PARA ELETRICISTA (ENCARGOS COMPLEMENTARES) - HORISTA	SEDI - SERVIÇOS DIVERSOS	H	1,0000000	0,73	0,73	
Insunmo	00002436 SINAPI	ELETRICISTA (HORISTA)	Mão de Obra	H	1,0000000	17,21	17,21	
Insunmo	00037370 SINAPI	ALIMENTAÇÃO - HORISTA (COLETADO CAIXA - ENCARGOS COMPLEMENTARES)	Material	H	1,0000000	1,02	1,02	
Insunmo	00037371 SINAPI	TRANSPORTE - HORISTA (COLETADO CAIXA - ENCARGOS COMPLEMENTARES)	Material	H	1,0000000	0,57	0,57	
Insunmo	00037372 SINAPI	EXAMES - HORISTA (COLETADO CAIXA - ENCARGOS COMPLEMENTARES)	Material	H	1,0000000	1,34	1,34	

PRAÇA MELQUIADES BERNARDO, Nº01 - CENTRO - Brejão / PE

(87) 3789-1210



PORTAL DA TRANSPARENCIA

http://cloud.it-solucoes.int.br/transparenciaMunicipal/download/2024/08/19/111614.pdf

assinado por: idUser 238

Comissão de Licitação
 Prefeitura de Brejão-PE
 FI nº

PREFEITURA MUNICIPAL DE BREJÃO-PE
 CNPJ: 10.131.076/0001-00

Insuno	00037373 SINAPI	SEGURO - HORISTA (COLETADO CAIXA - ENCARGOS COMPLEMENTARES)	Material		H	1,0000000	0,01	0,01
Insuno	00043460 SINAPI	FERRAMENTAS - FAMILIA ELETRICISTA - HORISTA (ENCARGOS COMPLEMENTARES - COLETADO CAIXA)	Material		H	1,0000000	0,85	0,85
Insuno	00043484 SINAPI	EPI - FAMILIA ELETRICISTA - HORISTA (ENCARGOS COMPLEMENTARES - COLETADO CAIXA)	Material		H	1,0000000	1,20	1,20
		MO sem LS =>			LS =>	0,00	MO com LS =>	17,94
		Valor do BDI =>				5,99	Valor com BDI =>	28,92
Composição	91872 SINAPI	ELETRODUTO RIGIDO ROSCAVEL, PVC, DN 32 MM (1"), PARA CIRCUITOS TERMINAIS, INSTALADO EM PAREDE - FORNECIMENTO E INSTALACAO, AF_03/2023	INEL - INSTALACAO ELETRICAELETRIFICACAO E ILUMINACAO EXTERNA		M	1,0000000	16,82	16,82
Auxiliar	88247 SINAPI	AUXILIAR DE ELETRICISTA COM ENCARGOS COMPLEMENTARES	SEDI - SERVIÇOS DIVERSOS		H	0,1970000	19,33	3,80
Auxiliar	88264 SINAPI	ELETRICISTA COM ENCARGOS COMPLEMENTARES	SEDI - SERVIÇOS DIVERSOS		H	0,1970000	22,93	4,51
Insuno	00002685 SINAPI	ELETRODUTO DE PVC RIGIDO ROSCAVEL DE 1 ", SEM LUVA	Material		M	1,0170000	8,37	8,51
		MO sem LS =>			LS =>	0,00	MO com LS =>	6,35
		Valor do BDI =>				4,39	Valor com BDI =>	21,21
Composição	88267 SINAPI	ENCANADOR OU BOMBEIRO HIDRAULICO COM ENCARGOS COMPLEMENTARES	SEDI - SERVIÇOS DIVERSOS		H	1,0000000	21,87	21,87
Auxiliar	95335 SINAPI	CURSO DE CAPACITACAO PARA ENCANADOR OU BOMBEIRO HIDRAULICO (ENCARGOS COMPLEMENTARES) - HORISTA	SEDI - SERVIÇOS DIVERSOS		H	1,0000000	0,35	0,35
Insuno	00002696 SINAPI	ENCANADOR OU BOMBEIRO HIDRAULICO (HORISTA)	Mão de Obra		H	1,0000000	17,21	17,21
Insuno	00037370 SINAPI	ALIMENTACAO - HORISTA (COLETADO CAIXA - ENCARGOS COMPLEMENTARES)	Material		H	1,0000000	1,02	1,02
Insuno	00037371 SINAPI	TRANSPORTE - HORISTA (COLETADO CAIXA - ENCARGOS COMPLEMENTARES)	Material		H	1,0000000	0,57	0,57
Insuno	00037372 SINAPI	EXAMES - HORISTA (COLETADO CAIXA - ENCARGOS COMPLEMENTARES)	Material		H	1,0000000	1,34	1,34
Insuno	00037373 SINAPI	SEGURO - HORISTA (COLETADO CAIXA - ENCARGOS COMPLEMENTARES)	Material		H	1,0000000	0,01	0,01
Insuno	00043461 SINAPI	FERRAMENTAS - FAMILIA ENCANADOR - HORISTA (ENCARGOS COMPLEMENTARES - COLETADO CAIXA)	Material		H	1,0000000	0,31	0,31
Insuno	00043485 SINAPI	EPI - FAMILIA ENCANADOR - HORISTA (ENCARGOS COMPLEMENTARES - COLETADO CAIXA)	Material		H	1,0000000	1,06	1,06
		MO sem LS =>			LS =>	0,00	MO com LS =>	17,56
		Valor do BDI =>				5,71	Valor com BDI =>	27,58
Composição	10550 ORSE	Encargos Complementares - Pedreiro	Provisórios		h	PL00000000	3,59	3,59

PRAÇA MELQUIADES BERNARDO, N°01 - CENTRO - Brejão / PE

(87) 3789-1210



PORTAL DA TRANSPARENCIA
<http://cloud.it-solucoes.inf.br/transparenciaMunicipal/download>

assinado por: idUser: 238



Comissão de Licitação de Brejão
 nº 001-2023
 19111614.pdf

PREFEITURA MUNICIPAL DE BREJÃO-PE
 CNPJ: 10.131.076/0001-00

Insuno	00012892/SIN	ORSE	Luva raspa de couro, cano curto (punho *7" cm)	Material	par	0,0023000	12,15	0,02
Insuno	00012893/SIN	ORSE	Bota de segurança com biqueira de aço e colarinho acolchoado	Material	par	0,0008000	64,80	0,05
Insuno	00012894/SIN	ORSE	Capa para chuva em pvc com forro de poliéster, com capuz (amarela ou azul)	Material	un	0,0002000	17,55	0,00
Insuno	00012895/SIN	ORSE	Capacete de segurança aba frontal com suspensao de polietileno, sem jugular (classe b)	Material	un	0,0006000	13,50	0,00
Insuno	10282	ORSE	Regua de alumínio c/ 2,00m (para pedreiro)	Material	un	0,0002000	40,80	0,00
Insuno	10362	ORSE	Seguro de vida e acidente em grupo	Serviços	un	0,0045000	12,54	0,05
Insuno	10492	ORSE	Cesta Básica	Material	un	0,0045000	175,00	0,78
Insuno	10517	ORSE	Exames admissionais/demissionais (checkup)	Serviços	cj	0,0004000	300,00	0,12
Insuno	10596	ORSE	Protetor auricular	Material	un	0,0045000	4,90	0,02
Insuno	10599	ORSE	Protetor solar fps 30 com 120ml	Material	un	0,0018000	18,00	0,03
Insuno	10761	ORSE	Refeição - café da manhã (café com leite e dois pães com manteiga)	Serviços	un	0,1018000	5,00	0,50
Insuno	10789	ORSE	Nivel de bolha de madeira	Material	un	0,0002000	15,40	0,00
Insuno	10790	ORSE	Prumo de face	Material	un	0,0001000	25,95	0,00
Insuno	11243	ORSE	Martelo sem unha	Material	un	0,0001000	28,00	0,00
Insuno	11245	ORSE	Desempoladeira de madeira 12x22	Material	un	0,0007000	11,60	0,00
Insuno	11246	ORSE	Escala métrica de bambú	Material	Un	0,0007000	10,22	0,00
Insuno	11247	ORSE	Serra mármore	Material	un	0,0001000	327,80	0,03
Insuno	11264	ORSE	Marreta de 1/2 kg com cabo	Material	un	0,0002000	13,52	0,00
Insuno	11265	ORSE	Martelo de borracha com cabo	Material	un	0,0004000	18,75	0,00
Insuno	158	ORSE	Almooço (Participação do empregador)	Material	un	0,1018000	14,00	1,42
Insuno	1651	ORSE	Óculos branco proteção	Material	pr	0,0008000	6,35	0,00
Insuno	2378	ORSE	Vale transporte	Material	un	0,0654000	4,50	0,29
Insuno	4174	ORSE	Desempenadeira de aço lisa, cabo madeira, ref: 143, Atlas ou similar	Material	un	0,0005000	10,80	0,00
Insuno	4722	ORSE	Colher de pedreiro	Material	un	0,0004000	18,80	0,00
Insuno	941	ORSE	Fardamento com mangas curta	Material	un	0,0015000	190,35	0,28

PRAÇA MELQUIADES BERNARDO, Nº01 - CENTRO - Brejão / PE

(87) 3789-1210



PORTAL DA TRANSPARENCIA

<http://cloud.it-solucoes.inf.br/transparenciaMunicipal/download/21-20240819111614.pdf>
 assinado por: idUser: 238



PREFEITURA MUNICIPAL DE BREJÃO-PE
 CNPJ: 10.131.076/0001-00

Composição	Código Banco	Descrição	Tipo	Und	Quant.	Valor Unit	Total	Valor do BDI =>		
								MO sem LS =>	LS =>	MO com LS =>
								0,00	0,00	0,00
								0,93		0,93
										4,52
10594 ORSE	10594 ORSE	Encargos Complementares - Serralheiro ou Operador de Equipamento Leve	Provisórios	h	1,0000000	3,56	3,56			
Insuno	00012892/SIN	Luva raspa de couro, cano curto (punho *7* cm)	Material	par	0,0023000	12,15	0,02			
Insuno	00012893/SIN	Bola de segurança com biquetira de aço e colarinho acolchoado	Material	par	0,0008000	64,80	0,05			
Insuno	00012894/SIN	Capa para chuva em pvc com forro de poliéster, com capuz (amarela ou azul)	Material	un	0,0002000	17,55	0,00			
Insuno	00012895/SIN	Capacete de segurança aba frontal com suspensao de poliuretano, sem jugular (classe b)	Material	un	0,0006000	13,50	0,00			
Insuno	10362 ORSE	Seguro de vida e acidente em grupo	Serviços	un	0,0045000	12,54	0,05			
Insuno	10492 ORSE	Cesta Básica	Material	un	0,0045000	175,00	0,78			
Insuno	10517 ORSE	Exames admissionais/demissionais (checkup)	Serviços	cl	0,0004000	300,00	0,12			
Insuno	10585 ORSE	Arco de serra	Material	un	0,0002000	19,90	0,00			
Insuno	10586 ORSE	Torquesa	Material	un	0,0002000	36,90	0,00			
Insuno	10596 ORSE	Protetor auricular	Material	un	0,0045000	4,90	0,02			
Insuno	10599 ORSE	Protetor solar fps 30 com 120ml	Material	un	0,0018000	18,00	0,03			
Insuno	10761 ORSE	Refeição - café da manhã (café com leite e dois pães com manteiga)	Serviços	un	0,1018000	5,00	0,50			
Insuno	158 ORSE	Almoco (Participação do empregador)	Material	un	0,1018000	14,00	1,42			
Insuno	1651 ORSE	Oculos branco proteção	Material	pr	0,0008000	6,35	0,00			
Insuno	2378 ORSE	Vale transporte	Material	un	0,0654000	4,50	0,29			
Insuno	941 ORSE	Fardamento com mangas curta	Material	un	0,0015000	190,35	0,28			
								0,00	0,00	0,00
								0,00		0,00
								0,93		0,93
										4,49
Composição	10549 ORSE	Encargos Complementares - Servente	Provisórios	h	1,0000000	3,72	3,72			
Insuno	00002711/SIN	Carrinho de mao de aço capacidade 50 a 60 l, pneu com camara	Material	un	0,0002000	189,50	0,03			
Insuno	00012892/SIN	Luva raspa de couro, cano curto (punho *7* cm)	Material	par	0,0023000	12,15	0,02			

PRAÇA MELQUIADES BERNARDO, Nº01 - CENTRO - Brejão / PE

(87) 3789-1210

(87) 3789-1210

PORTAL DA TRANSPARENCIA

http://cloud.it-solucoes.int.br/transparenciaMunicipal/download/21-20240819111614.pdf

assinado por: idUser: 238



PREFEITURA MUNICIPAL DE BREJÃO-PE
 CNPJ: 10.131.076/0001-00

Código	Banco	Descrição	Tipo	Und	Quant.	Valor Unit	Total
Insunmo	00012893/SIN	Bola de segurança com biquieira de aço e colarinho acolchoado	Material	par	0,0008000	64,80	0,05
Insunmo	00012894/SIN	Capa para chuva em pvc com forro de poliéster, com capuz (amarela ou azul)	Material	un	0,0002200	17,55	0,00
Insunmo	00012896/SIN	Capacete de segurança aba frontal com suspensao de polietileno, sem jugular (classe b)	Material	un	0,0006000	13,50	0,00
Insunmo	10362 ORSE	Seguro de vida e acidente em grupo	Serviços	un	0,0045000	12,54	0,05
Insunmo	10492 ORSE	Cesta Básica	Material	un	0,0045000	175,00	0,78
Insunmo	10517 ORSE	Exames admissionals/demissionals (checkup)	Serviços	ci	0,0004000	300,00	0,12
Insunmo	10596 ORSE	Protetor auricular	Material	un	0,0045000	4,90	0,02
Insunmo	10599 ORSE	Protetor solar fps 30 com 120ml	Material	un	0,0018000	18,00	0,03
Insunmo	10761 ORSE	Refeição - café da manhã (café com leite e dois pães com manteiga)	Serviços	un	0,1018000	5,00	0,50
Insunmo	10788 ORSE	Pá quadrada	Material	un	0,0002000	36,90	0,00
Insunmo	158 ORSE	Almoço (Participação do empregador)	Material	un	0,1018000	14,00	1,42
Insunmo	1651 ORSE	Oculos branco proteção	Material	pr	0,0008000	6,35	0,00
Insunmo	2378 ORSE	Vale transporte	Material	un	0,0941000	4,50	0,42
Insunmo	4728 ORSE	Talhadeira chata 10"	Material	un	0,0003000	18,58	0,00
Insunmo	4729 ORSE	Marreta 1 kg com cabo	Material	un	0,0001000	31,50	0,00
Insunmo	941 ORSE	Fardamento com mangas curta	Material	un	0,0015000	190,35	0,28
				MO sem LS =>	0,00	LS =>	0,00
				MO com LS =>	0,00	MO com LS =>	0,00
				Valor do BDI =>	0,97	Valor com BDI =>	4,99
Composição	5928 SINAPI	GUINDAUTO HIDRÁULICO, CAPACIDADE MÁXIMA DE CARGA 6200 KG, MOMENTO MÁXIMO DE CARGA 11,7 TM, ALCANCE MÁXIMO HORIZONTAL 9,70 M, INCLUSIVE CAMINHÃO TOCO PBT 16.000 KG, POTÊNCIA DE 189 CV. CHP DIURNO. AF_06/2014	CHOR - CUSTOS HORÁRIOS DE MÁQUINAS E EQUIPAMENTOS	CHP	1,0000000	272,20	272,20
Composição	88286 SINAPI	MOTORISTA OPERADOR DE MUNCK COM ENCARGOS COMPLEMENTARES SEDI - SERVIÇOS DIVERSOS	CHOR - CUSTOS HORÁRIOS DE MAQUINAS E EQUIPAMENTOS	H	1,0000000	23,47	23,47
Auxiliar	89259 SINAPI	GUINDAUTO HIDRÁULICO, CAPACIDADE MÁXIMA DE CARGA 6200 KG, MOMENTO MÁXIMO DE CARGA 11,7 TM, ALCANCE MÁXIMO HORIZONTAL 9,70 M, INCLUSIVE CAMINHÃO TOCO PBT 16.000 KG, POTÊNCIA DE 189 CV. DEPRECIACÃO. AF_06/2014	CHOR - CUSTOS HORÁRIOS DE MAQUINAS E EQUIPAMENTOS	H	1,0000000	28,52	28,52

PRAÇA MELOUADES BERNARDO, Nº01 - CENTRO - Brejão / PE

(87) 3789-1210



PORTAL DA TRANSPARENCIA

http://cloud.it-solucoes.int.br/transparenciaMunicipal/download/21-20240819111614.pdf



assinado por: idUser: 238

PREFEITURA MUNICIPAL DE BREJÃO-PE
 CNPJ: 10.131.076/0001-00

Código Banco	Descrição	Tipo	Und	Quant.	Valor Unit	Total
89260 SINAPI	GUINDAUTO HIDRÁULICO, CAPACIDADE MÁXIMA DE CARGA 6200 KG, MOMENTO MÁXIMO DE CARGA 11,7 TM, ALCANCE MÁXIMO HORIZONTAL 9,70 M, INCLUSIVE CAMINHÃO TOCO PBT 16.000 KG, POTÊNCIA DE 189 CV - JUROS. AF_06/2014	CHOR - CUSTOS HORÁRIOS DE MÁQUINAS E EQUIPAMENTOS	H	1,0000000	10,57	10,57
89262 SINAPI	GUINDAUTO HIDRÁULICO, CAPACIDADE MÁXIMA DE CARGA 6200 KG, MOMENTO MÁXIMO DE CARGA 11,7 TM, ALCANCE MÁXIMO HORIZONTAL 9,70 M, INCLUSIVE CAMINHÃO TOCO PBT 16.000 KG, POTÊNCIA DE 189 CV - MANUTENÇÃO. AF_06/2014	CHOR - CUSTOS HORÁRIOS DE MÁQUINAS E EQUIPAMENTOS	H	1,0000000	48,66	48,66
91466 SINAPI	GUINDAUTO HIDRÁULICO, CAPACIDADE MÁXIMA DE CARGA 6200 KG, MOMENTO MÁXIMO DE CARGA 11,7 TM, ALCANCE MÁXIMO HORIZONTAL 9,70 M, INCLUSIVE CAMINHÃO TOCO PBT 16.000 KG, POTÊNCIA DE 189 CV - IMPOSTOS E SEGUROS. AF_08/2015	CHOR - CUSTOS HORÁRIOS DE MÁQUINAS E EQUIPAMENTOS	H	1,0000000	4,26	4,26
91467 SINAPI	GUINDAUTO HIDRÁULICO, CAPACIDADE MÁXIMA DE CARGA 6200 KG, MOMENTO MÁXIMO DE CARGA 11,7 TM, ALCANCE MÁXIMO HORIZONTAL 9,70 M, INCLUSIVE CAMINHÃO TOCO PBT 16.000 KG, POTÊNCIA DE 189 CV - MATERIAIS NA OPERAÇÃO. AF_08/2015	CHOR - CUSTOS HORÁRIOS DE MÁQUINAS E EQUIPAMENTOS	H	1,0000000	156,72	156,72
89259 SINAPI	GUINDAUTO HIDRÁULICO, CAPACIDADE MÁXIMA DE CARGA 6200 KG, MOMENTO MÁXIMO DE CARGA 11,7 TM, ALCANCE MÁXIMO HORIZONTAL 9,70 M, INCLUSIVE CAMINHÃO TOCO PBT 16.000 KG, POTÊNCIA DE 189 CV - DEPRECIÇÃO. AF_06/2014	CHOR - CUSTOS HORÁRIOS DE MÁQUINAS E EQUIPAMENTOS	H	1,0000000	28,52	28,52
00003363 SINAPI	GUINDAUTO HIDRÁULICO, CAPACIDADE MÁXIMA DE CARGA 6200 KG, MOMENTO MÁXIMO DE CARGA 11,7 TM, ALCANCE MÁXIMO HORIZONTAL 9,70 M, PARA MONTAGEM SOBRE CHASSI DE CAMINHÃO PBT MINIMO 13000 KG (INCLUI MONTAGEM, NAO INCLUI CAMINHÃO)	Equipamento para Aquisição Permanente	UN	0,0000551	139.625,00	7,69
00037752 SINAPI	CAMINHÃO TOCO, PESO BRUTO TOTAL 16000 KG, CARGA UTIL MAXIMA 11030 KG, DISTANCIA ENTRE EIXOS 5,41 M, POTENCIA 185 CV (INCLUI CABINE E CHASSI, NAO INCLUI CARROCERIA)	Equipamento para Aquisição Permanente	UN	0,0000343	607.297,27	20,83
91466 SINAPI	GUINDAUTO HIDRÁULICO, CAPACIDADE MÁXIMA DE CARGA 6200 KG, MOMENTO MÁXIMO DE CARGA 11,7 TM, ALCANCE MÁXIMO HORIZONTAL 9,70 M, INCLUSIVE CAMINHÃO TOCO PBT 16.000 KG, POTÊNCIA DE 189 CV - IMPOSTOS E SEGUROS. AF_08/2015	CHOR - CUSTOS HORÁRIOS DE MÁQUINAS E EQUIPAMENTOS	H	1,0000000	4,26	4,26

Valor do BDI => 71,15
 Valor com BDI => 343,35

Valor do BDI => 7,45
 Valor com BDI => 35,97

PRAÇA MELQUIADES BERNARDO, Nº01 - CENTRO - Brejão / PE
 (87) 3789-1210



PORTAL DA TRANSPARENCIA
<http://cloud.it-solucoes.inf.br/transparenciaMunicipal/download/21-202240819111614.pdf>
 assinado por: idUser:238



PREFEITURA MUNICIPAL DE BREJÃO-PE
 CNPJ: 10.131.076/0001-00

Código Banco	Descrição	Tipo	Und	Quant.	Valor Unit	Total
Insumo 00003363 SINAPI	GUINDAUTO HIDRAULICO, CAPACIDADE MAXIMA DE CARGA 6200 KG, MOMENTO MAXIMO DE CARGA 11,7 TM, ALCANCE MAXIMO HORIZONTAL 9,70 M, PARA MONTAGEM SOBRE CHASSI DE CAMINHÃO PBT MINIMO 13000 KG (INCLUI MONTAGEM, NAO INCLUI CAMINHÃO)	Equipamento para Aquisição Permanente	UN	0,0000058	139.625,00	0,80
Insumo 00037752 SINAPI	CAMINHÃO TOCO, PESO BRUTO TOTAL 16000 KG, CARGA UTIL MAXIMA 11030 KG, DISTANCIA ENTRE EIXOS 5,41 M, POTENCIA 185 CV (INCLUI CABINE E CHASSI, NAO INCLUI CARROCERIA)	Equipamento para Aquisição Permanente	UN	0,0000057	607.297,27	3,46
Composição 89260 SINAPI	GUINDAUTO HIDRAULICO, CAPACIDADE MAXIMA DE CARGA 6200 KG, MOMENTO MAXIMO DE CARGA 11,7 TM, ALCANCE MAXIMO HORIZONTAL 9,70 M, INCLUSIVE CAMINHÃO TOCO PBT 16.000 KG, POTENCIA DE 189 CV - JUROS. AF_06/2014	CHOR - CUSTOS HORARIOS DE MÁQUINAS E EQUIPAMENTOS	H	1,0000000	10,57	10,57
Insumo 00003363 SINAPI	GUINDAUTO HIDRAULICO, CAPACIDADE MAXIMA DE CARGA 6200 KG, MOMENTO MAXIMO DE CARGA 11,7 TM, ALCANCE MAXIMO HORIZONTAL 9,70 M, PARA MONTAGEM SOBRE CHASSI DE CAMINHÃO PBT MINIMO 13000 KG (INCLUI MONTAGEM, NAO INCLUI CAMINHÃO)	Equipamento para Aquisição Permanente	UN	0,0000144	139.625,00	2,01
Insumo 00037752 SINAPI	CAMINHÃO TOCO, PESO BRUTO TOTAL 16000 KG, CARGA UTIL MAXIMA 11030 KG, DISTANCIA ENTRE EIXOS 5,41 M, POTENCIA 185 CV (INCLUI CABINE E CHASSI, NAO INCLUI CARROCERIA)	Equipamento para Aquisição Permanente	UN	0,0000141	607.297,27	8,56
Composição 89262 SINAPI	GUINDAUTO HIDRAULICO, CAPACIDADE MÁXIMA DE CARGA 6200 KG, MOMENTO MÁXIMO DE CARGA 11,7 TM, ALCANCE MÁXIMO HORIZONTAL 9,70 M, INCLUSIVE CAMINHÃO TOCO PBT 16.000 KG, POTENCIA DE 189 CV - MANUTENÇÃO. AF_06/2014	CHOR - CUSTOS HORARIOS DE MÁQUINAS E EQUIPAMENTOS	H	1,0000000	48,66	48,66
Insumo 00003363 SINAPI	GUINDAUTO HIDRAULICO, CAPACIDADE MAXIMA DE CARGA 6200 KG, MOMENTO MAXIMO DE CARGA 11,7 TM, ALCANCE MAXIMO HORIZONTAL 9,70 M, PARA MONTAGEM SOBRE CHASSI DE CAMINHÃO PBT MINIMO 13000 KG (INCLUI MONTAGEM, NAO INCLUI CAMINHÃO)	Equipamento para Aquisição Permanente	UN	0,00000689	139.625,00	9,62
Insumo 00037752 SINAPI	CAMINHÃO TOCO, PESO BRUTO TOTAL 16000 KG, CARGA UTIL MAXIMA 11030 KG, DISTANCIA ENTRE EIXOS 5,41 M, POTENCIA 185 CV (INCLUI CABINE E CHASSI, NAO INCLUI CARROCERIA)	Equipamento para Aquisição Permanente	UN	0,00000643	607.297,27	39,04
		MO sem LS =>		0,00		0,00
		Valor do BDI =>		2,76		13,33
		Valor com BDI =>				13,33
		MO sem LS =>		0,00		0,00
		Valor do BDI =>		1,11		5,37
		Valor com BDI =>				5,37
		MO sem LS =>		0,00		0,00
		Valor do BDI =>		1,11		5,37
		Valor com BDI =>				5,37

PRAÇA MELOUIADES BERNARDO, Nº01 - CENTRO - Brejão / PE
 (87) 3789-1210



PORTAL DA TRANSPARENCIA
<http://cloud.iti-solucoes.int.br/transparenciaMunicipal/download/21-20240819111614.pdf>
 assinado por: iduser 238



PREFEITURA MUNICIPAL DE BREJÃO-PE
 CNPJ: 10.131.076/0001-00

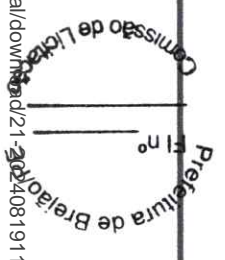
Código Banco	Descrição	Tipo	Und	Quant.	Valor Unit	Total
91467 SINAPI	GUINDAUTO HIDRÁULICO, CAPACIDADE MÁXIMA DE CARGA 8200 KG, MOMENTO MÁXIMO DE CARGA 11,7 TM, ALCANCE MÁXIMO HORIZONTAL 9,70 M, INCLUSIVE CAMINHÃO TOCO PBT 16.000 KG, POTÊNCIA DE 189 CV - MATERIAIS NA OPERAÇÃO. AF_08/2015	CHOR - CUSTOS HORÁRIOS DE MÁQUINAS E EQUIPAMENTOS	H	1,0000000	156,72	156,72
Valor do BDI => 12,71 Valor com BDI => 61,37						
00004221 SINAPI	OLEO DIESEL COMBUSTIVEL COMUM METROPOLITANO S-10 OU S-500	Material	L	26,4300000	5,93	156,72
MO sem LS => 0,00 LS => 0,00 MO com LS => 0,00						
Valor do BDI => 40,96 Valor com BDI => 197,68						
91885 SINAPI	LUVA PARA ELETRODUTO, PVC, ROSCAVEL, DN 32 MM (1"), PARA CIRCUITOS TERMINAIS, INSTALADA EM PAREDE - FORNECIMENTO E INSTALAÇÃO. AF_03/2023	INEL - INSTALAÇÃO ELÉTRICAELETRIFICAÇÃO E ILUMINAÇÃO EXTERNA	UN	1,0000000	11,61	11,61
88247 SINAPI	AUXILIAR DE ELETRICISTA COM ENCARGOS COMPLEMENTARES	SEDI - SERVIÇOS DIVERSOS	H	0,2190000	19,33	4,23
88264 SINAPI	ELETRICISTA COM ENCARGOS COMPLEMENTARES	SEDI - SERVIÇOS DIVERSOS	H	0,2190000	22,93	5,02
00001892 SINAPI	LUVA EM PVC RIGIDO ROSCAVEL, DE 1", PARA ELETRODUTO	Material	UN	1,0000000	2,36	2,36
MO sem LS => 7,06 LS => 0,00 MO com LS => 7,06						
Valor do BDI => 3,03 Valor com BDI => 14,64						
88282 SINAPI	MOTORISTA DE CAMINHÃO COM ENCARGOS COMPLEMENTARES	SEDI - SERVIÇOS DIVERSOS	H	1,0000000	21,12	21,12
95347 SINAPI	CURSO DE CAPACITAÇÃO PARA MOTORISTA DE CAMINHÃO (ENCARGOS COMPLEMENTARES) - HORISTA	SEDI - SERVIÇOS DIVERSOS	H	1,0000000	0,10	0,10
00004093 SINAPI	MOTORISTA DE CAMINHÃO (HORISTA)	Mão de Obra	H	1,0000000	17,21	17,21
00037370 SINAPI	ALIMENTAÇÃO - HORISTA (COLETADO CAIXA - ENCARGOS COMPLEMENTARES)	Material	H	1,0000000	1,02	1,02
00037371 SINAPI	TRANSPORTE - HORISTA (COLETADO CAIXA - ENCARGOS COMPLEMENTARES)	Material	H	1,0000000	0,57	0,57
00037372 SINAPI	EXAMES - HORISTA (COLETADO CAIXA - ENCARGOS COMPLEMENTARES)	Material	H	1,0000000	1,34	1,34
00037373 SINAPI	SEGURO - HORISTA (COLETADO CAIXA - ENCARGOS COMPLEMENTARES)	Material	H	1,0000000	0,01	0,01
00043464 SINAPI	FERRAMENTAS - FAMÍLIA OPERADOR ESCAVADEIRA - HORISTA (ENCARGOS COMPLEMENTARES - COLETADO CAIXA)	Material	H	1,0000000	0,01	0,01
00043488 SINAPI	EPI - FAMÍLIA OPERADOR ESCAVADEIRA - HORISTA (ENCARGOS COMPLEMENTARES - COLETADO CAIXA)	Material	H	1,0000000	0,86	0,86
MO sem LS => 17,31 LS => 0,00 MO com LS => 17,31						
Valor do BDI => 5,52 Valor com BDI => 26,64						

PRAÇA MELOUIADES BERNARDO, Nº01 - CENTRO - Brejão / PE

(87) 3789-1210



PORTAL DA TRANSPARENCIA
<http://cloud.it-solucoes.int.br/transparenciaMunicipal/download/21-20240819111614.pdf>
 assinado por: idUser: 238



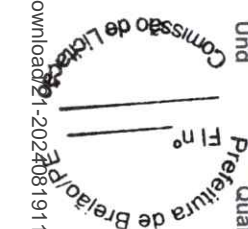
PREFEITURA MUNICIPAL DE BREJÃO-PE
CNPJ: 10.131.076/0001-00

Código Banco	Descrição	Tipo	Und	Quant.	Valor Unit	Total
Composição 88286 SINAPI	MOTORISTA OPERADOR DE MUNCK COM ENCARGOS COMPLEMENTARES SEDI - SERVIÇOS DIVERSOS	SEDI - SERVIÇOS DIVERSOS	H	1,0000000	23,47	23,47
Composição Auxiliar 95351 SINAPI	CURSO DE CAPACITAÇÃO PARA MOTORISTA OPERADOR DE MUNCK (ENCARGOS COMPLEMENTARES) - HORISTA	Mão de Obra	H	1,0000000	0,36	0,36
Insunso 00004096 SINAPI	MOTORISTA OPERADOR DE CAMINHÃO COM MUNCK (HORISTA)	Mão de Obra	H	1,0000000	19,30	19,30
Insunso 00037370 SINAPI	ALIMENTAÇÃO - HORISTA (COLETADO CAIXA - ENCARGOS COMPLEMENTARES)	Material	H	1,0000000	1,02	1,02
Insunso 00037371 SINAPI	TRANSPORTE - HORISTA (COLETADO CAIXA - ENCARGOS COMPLEMENTARES)	Material	H	1,0000000	0,57	0,57
Insunso 00037372 SINAPI	EXAMES - HORISTA (COLETADO CAIXA - ENCARGOS COMPLEMENTARES)	Material	H	1,0000000	1,34	1,34
Insunso 00037373 SINAPI	SEGURO - HORISTA (COLETADO CAIXA - ENCARGOS COMPLEMENTARES)	Material	H	1,0000000	0,01	0,01
Insunso 00043464 SINAPI	FERRAMENTAS - FAMÍLIA OPERADOR ESCAVADEIRA - HORISTA (ENCARGOS COMPLEMENTARES - COLETADO CAIXA)	Material	H	1,0000000	0,01	0,01
Insunso 00043488 SINAPI	EPI - FAMÍLIA OPERADOR ESCAVADEIRA - HORISTA (ENCARGOS COMPLEMENTARES - COLETADO CAIXA)	Material	H	1,0000000	0,86	0,86
		MO sem LS =>		19,66	LS =>	0,00
		Valor do BDI =>		6,13	Valor com BDI =>	29,60
Composição Auxiliar 95389 SINAPI	OPERADOR DE BETONEIRA ESTACIONÁRIAMISTURADOR COM ENCARGOS COMPLEMENTARES	SEDI - SERVIÇOS DIVERSOS	H	1,0000000	24,66	24,66
Insunso 00037371 SINAPI	CURSO DE CAPACITAÇÃO PARA OPERADOR DE BETONEIRA ESTACIONÁRIAMISTURADOR (ENCARGOS COMPLEMENTARES) - HORISTA	SEDI - SERVIÇOS DIVERSOS	H	1,0000000	0,19	0,19
Insunso 00037370 SINAPI	ALIMENTAÇÃO - HORISTA (COLETADO CAIXA - ENCARGOS COMPLEMENTARES)	Material	H	1,0000000	1,02	1,02
Insunso 00037371 SINAPI	TRANSPORTE - HORISTA (COLETADO CAIXA - ENCARGOS COMPLEMENTARES)	Material	H	1,0000000	0,57	0,57
Insunso 00037372 SINAPI	EXAMES - HORISTA (COLETADO CAIXA - ENCARGOS COMPLEMENTARES)	Material	H	1,0000000	1,34	1,34
Insunso 00037373 SINAPI	SEGURO - HORISTA (COLETADO CAIXA - ENCARGOS COMPLEMENTARES)	Material	H	1,0000000	0,01	0,01
Insunso 00037666 SINAPI	OPERADOR DE BETONEIRA ESTACIONÁRIA / MISTURADOR (HORISTA)	Mão de Obra	H	1,0000000	20,66	20,66
Insunso 00043464 SINAPI	FERRAMENTAS - FAMÍLIA OPERADOR ESCAVADEIRA - HORISTA (ENCARGOS COMPLEMENTARES - COLETADO CAIXA)	Material	H	1,0000000	0,01	0,01
Insunso 00043488 SINAPI	EPI - FAMÍLIA OPERADOR ESCAVADEIRA - HORISTA (ENCARGOS COMPLEMENTARES - COLETADO CAIXA)	Material	H	1,0000000	0,86	0,86
		MO sem LS =>		20,85	LS =>	0,00
		Valor do BDI =>		6,44	Valor com BDI =>	31,10
Código Banco	Descrição	Tipo	Und	Quant.	Valor Unit	Total

PRAÇA MELOQUIADES BERNARDO, Nº01 - CENTRO - Brejão / PE
(87) 3789-1210



PORTAL DA TRANSPARENCIA
http://cloud.it-solucoes.int.br/transparenciaMunicipal/download/21-20240819111614.pdf
assinado por: idUser: 238



PREFEITURA MUNICIPAL DE BREJÃO-PE
 CNPJ: 10.131.076/0001-00

Código Banco	Descrição	Sedi - SERVIÇOS DIVERSOS	H	1,00000000	31,89	31,89
Composição	OPERADOR DE ESCAVADEIRA COM ENCARGOS COMPLEMENTARES	SEDI - SERVIÇOS DIVERSOS	H	1,00000000	31,89	31,89
Auxiliar	CURSO DE CAPACITAÇÃO PARA OPERADOR DE ESCAVADEIRA (ENCARGOS COMPLEMENTARES) - HORISTA	SEDI - SERVIÇOS DIVERSOS	H	1,00000000	0,36	0,36
Insuno	OPERADOR DE ESCAVADEIRA (HORISTA)	Mão de Obra	H	1,00000000	27,72	27,72
Insuno	ALIMENTACAO - HORISTA (COLETADO CAIXA - ENCARGOS COMPLEMENTARES)	Material	H	1,00000000	1,02	1,02
Insuno	TRANSPORTE - HORISTA (COLETADO CAIXA - ENCARGOS COMPLEMENTARES)	Material	H	1,00000000	0,57	0,57
Insuno	EXAMES - HORISTA (COLETADO CAIXA - ENCARGOS COMPLEMENTARES)	Material	H	1,00000000	1,34	1,34
Insuno	SEGURO - HORISTA (COLETADO CAIXA - ENCARGOS COMPLEMENTARES)	Material	H	1,00000000	0,01	0,01
Insuno	FERRAMENTAS - FAMILIA OPERADOR ESCAVADEIRA - HORISTA (ENCARGOS COMPLEMENTARES - COLETADO CAIXA)	Material	H	1,00000000	0,01	0,01
Insuno	EPI - FAMILIA OPERADOR ESCAVADEIRA - HORISTA (ENCARGOS COMPLEMENTARES - COLETADO CAIXA)	Material	H	1,00000000	0,86	0,86
Insuno	MO sem LS =>	MO sem LS =>	LS =>	0,00	MO com LS =>	28,08
Valor do BDI =>				8,33		40,22
Composição	OPERADOR DE MÁQUINAS E EQUIPAMENTOS COM ENCARGOS COMPLEMENTARES	SEDI - SERVIÇOS DIVERSOS	H	1,00000000	28,44	28,44
Auxiliar	CURSO DE CAPACITAÇÃO PARA OPERADOR DE MÁQUINAS E EQUIPAMENTOS (ENCARGOS COMPLEMENTARES) - HORISTA	SEDI - SERVIÇOS DIVERSOS	H	1,00000000	0,32	0,32
Insuno	OPERADOR DE MÁQUINAS E TRATORES DIVERSOS - TERRAPLANAGEM (HORISTA)	Mão de Obra	H	1,00000000	24,31	24,31
Insuno	ALIMENTACAO - HORISTA (COLETADO CAIXA - ENCARGOS COMPLEMENTARES)	Material	H	1,00000000	1,02	1,02
Insuno	TRANSPORTE - HORISTA (COLETADO CAIXA - ENCARGOS COMPLEMENTARES)	Material	H	1,00000000	0,57	0,57
Insuno	EXAMES - HORISTA (COLETADO CAIXA - ENCARGOS COMPLEMENTARES)	Material	H	1,00000000	1,34	1,34
Insuno	SEGURO - HORISTA (COLETADO CAIXA - ENCARGOS COMPLEMENTARES)	Material	H	1,00000000	0,01	0,01
Insuno	FERRAMENTAS - FAMILIA OPERADOR ESCAVADEIRA - HORISTA (ENCARGOS COMPLEMENTARES - COLETADO CAIXA)	Material	H	1,00000000	0,01	0,01
Insuno	EPI - FAMILIA OPERADOR ESCAVADEIRA - HORISTA (ENCARGOS COMPLEMENTARES - COLETADO CAIXA)	Material	H	1,00000000	0,86	0,86
Insuno	MO sem LS =>	MO sem LS =>	LS =>	0,00	MO com LS =>	24,63
Valor do BDI =>				7,43		35,87
Composição	PEDREIRO COM ENCARGOS COMPLEMENTARES	SEDI - SERVIÇOS DIVERSOS	H	1,00000000	22,63	22,63
Composição	CURSO DE CAPACITAÇÃO PARA PEDREIRO (ENCARGOS COMPLEMENTARES) - HORISTA	SEDI - SERVIÇOS DIVERSOS	H	1,00000000	0,42	0,42
Auxiliar						
Valor do BDI =>				7,43		35,87

PRAÇA MELOUIADES BERNARDO, Nº01 - CENTRO - Brejão / PE
 (87) 3789-1210



PORTAL DA TRANSPARENCIA
<http://cloud.it-solucoes.int.br/transparenciaMunicipal/download/21-20240819111614.pdf>
 assinado por: idUser: 238



PREFEITURA MUNICIPAL DE BREJÃO-PE
 CNPJ: 10.131.076/0001-00

Código Banco	Descrição	Tipo	Valor do BDI =>	Und	Quant.	Valor Unit	Total
Insunmo	00004750 SINAPI	PEDREIRO (HORISTA)	Mão de Obra	H	1,0000000	17,21	17,21
Insunmo	00037370 SINAPI	ALIMENTAÇÃO - HORISTA (COLETADO CAIXA - ENCARGOS COMPLEMENTARES)	Material	H	1,0000000	1,02	1,02
Insunmo	00037371 SINAPI	TRANSPORTE - HORISTA (COLETADO CAIXA - ENCARGOS COMPLEMENTARES)	Material	H	1,0000000	0,57	0,57
Insunmo	00037372 SINAPI	EXAMES - HORISTA (COLETADO CAIXA - ENCARGOS COMPLEMENTARES)	Material	H	1,0000000	1,34	1,34
Insunmo	00037373 SINAPI	SEGURO - HORISTA (COLETADO CAIXA - ENCARGOS COMPLEMENTARES)	Material	H	1,0000000	0,01	0,01
Insunmo	00043465 SINAPI	FERRAMENTAS - FAMILIA PEDREIRO - HORISTA (ENCARGOS COMPLEMENTARES - COLETADO CAIXA)	Material	H	1,0000000	0,82	0,82
Insunmo	00043489 SINAPI	EPI - FAMILIA PEDREIRO - HORISTA (ENCARGOS COMPLEMENTARES - COLETADO CAIXA)	Material	H	1,0000000	1,24	1,24
		MO sem LS =>	17,63	LS =>	0,00	MO com LS =>	17,63
							28,54
Composição	97735 SINAPI	PEÇA RETANGULAR PRÉ-MOLDADA, VOLUME DE CONCRETO DE 30 A 100 LITROS, TAXA DE AÇO APROXIMADA DE 30KG/M³ AF_03/2024	FUES - FUNDAÇÕES E ESTRUTURAS	m³	1,0000000	2.172,27	2.172,27
Composição	88239 SINAPI	AJUDANTE DE CARPINTEIRO COM ENCARGOS COMPLEMENTARES	SEDI - SERVIÇOS DIVERSOS	H	0,7356000	18,84	13,85
Auxiliar	88261 SINAPI	CARPINTEIRO DE ESQUADRIA COM ENCARGOS COMPLEMENTARES	SEDI - SERVIÇOS DIVERSOS	H	3,6780000	21,51	79,11
Auxiliar	88309 SINAPI	PEDREIRO COM ENCARGOS COMPLEMENTARES	SEDI - SERVIÇOS DIVERSOS	H	22,4974000	22,63	509,11
Auxiliar	88316 SINAPI	SERVENTE COM ENCARGOS COMPLEMENTARES	SEDI - SERVIÇOS DIVERSOS	H	22,4974000	18,14	408,10
Auxiliar	90586 SINAPI	VIBRADOR DE IMERSÃO, DIÂMETRO DE PONTEIRA 45MM, MOTOR ELÉTRICO TRIFÁSICO POTENCIA DE 2 CV - CHP DIURNO. AF_06/2015	CHOR - CUSTOS HORÁRIOS DE MÁQUINAS E EQUIPAMENTOS	CHP	4,8865000	1,31	6,13
Auxiliar	90587 SINAPI	VIBRADOR DE IMERSÃO, DIÂMETRO DE PONTEIRA 45MM, MOTOR ELÉTRICO TRIFÁSICO POTENCIA DE 2 CV - CHI DIURNO. AF_06/2015	CHOR - CUSTOS HORÁRIOS DE MÁQUINAS E EQUIPAMENTOS	CHI	12,7788000	0,49	6,26
Auxiliar	91692 SINAPI	SERRA CIRCULAR DE BANCADA COM MOTOR ELÉTRICO POTÊNCIA DE 5HP, COM COIFA PARA DISCO 10" - CHP DIURNO. AF_08/2015	CHOR - CUSTOS HORÁRIOS DE MÁQUINAS E EQUIPAMENTOS	CHP	0,3130000	29,91	9,36
Auxiliar	91693 SINAPI	SERRA CIRCULAR DE BANCADA COM MOTOR ELÉTRICO POTÊNCIA DE 5HP, COM COIFA PARA DISCO 10" - CHI DIURNO. AF_08/2015	CHOR - CUSTOS HORÁRIOS DE MÁQUINAS E EQUIPAMENTOS	CHI	0,4226000	28,53	12,05
Auxiliar	92767 SINAPI	ARMAÇÃO DE LAJE DE ESTRUTURA CONVENCIONAL DE CONCRETO ARMADO UTILIZANDO AÇO CA-60 DE 4,2 MM - MONTAGEM. AF_06/2022	FUES - FUNDAÇÕES E ESTRUTURAS	KG	28,9369000	15,64	452,57
Auxiliar	94972 SINAPI	CONCRETO FCK = 30MPA, TRAÇO 1:2:1,2:5 (EM MASSA SECA DE CIMENTO/ÁREA MÉDIA BRITA 1) - PREPARO MECÂNICO COM BETONEIRA 600 L. AF_05/2021	FUES - FUNDAÇÕES E ESTRUTURAS	m³	1,2000000	491,76	590,11

PRAÇA MELOUIADES BERNARDO, Nº01 - CENTRO - Brejão / PE
 (87) 3789-1210



PORTAL DA TRANSPARENCIA
<http://cloud.it-solucoes.int.br/transparenciaMunicipal/download/21-20240819111614.pdf>
 assinado por: idUser:238



PREFEITURA MUNICIPAL DE BREJÃO-PE
 CNPJ: 10.131.076/0001-00

Insunso	00001358 SINAPI	CHAPA/PAINEL DE MADEIRA COMPENSADA RESINADA (MADEIRITE RESINADO ROSA) PARA FORMA DE CONCRETO, DE 2200 x 1100 MM, E = 17 MM	Material	m ²	1,3112000	49,19	64,49	
Insunso	00002692 SINAPI	DESMOLDANTE PROTETOR PARA FORMAS DE MADEIRA, DE BASE OLEOSA EMULSIONADA EM AGUA	Material	L	0,0567000	7,77	0,44	
Insunso	00004517 SINAPI	SARRAFO *2,5 X 7,5* CM EM PINUS, MISTA OU EQUIVALENTE DA REGIAO - BRUTA	Material	M	4,4770000	3,54	15,84	
Insunso	00020247 SINAPI	PREGO DE ACO POLIDO COM CABECA 15 X 15 (1 1/4 X 13)	Material	KG	0,2619000	18,53	4,85	
		MO sem LS =>	959,35	LS =>	0,00	MO com LS =>	959,35	
		Valor do BDI =>	567,83			Valor com BDI =>	2.740,10	
Composição	88310 SINAPI	PINTOR COM ENCARGOS COMPLEMENTARES	SEDI - SERVIÇOS DIVERSOS	H	1,0000000	24,14	24,14	
Composição	95372 SINAPI	CURSO DE CAPACITAÇÃO PARA PINTOR (ENCARGOS COMPLEMENTARES) - HORISTA	SEDI - SERVIÇOS DIVERSOS	H	1,0000000	0,29	0,29	
Auxiliar	00004783 SINAPI	PINTOR (HORISTA)	Mão de Obra	H	1,0000000	17,21	17,21	
Insunso	00037370 SINAPI	ALIMENTAÇÃO - HORISTA (COLETADO CAIXA - ENCARGOS COMPLEMENTARES)	Material	H	1,0000000	1,02	1,02	
Insunso	00037371 SINAPI	TRANSPORTE - HORISTA (COLETADO CAIXA - ENCARGOS COMPLEMENTARES)	Material	H	1,0000000	0,57	0,57	
Insunso	00037372 SINAPI	EXAMES - HORISTA (COLETADO CAIXA - ENCARGOS COMPLEMENTARES)	Material	H	1,0000000	1,34	1,34	
Insunso	00037373 SINAPI	SEGURO - HORISTA (COLETADO CAIXA - ENCARGOS COMPLEMENTARES)	Material	H	1,0000000	0,01	0,01	
Insunso	00043466 SINAPI	FERRAMENTAS - FAMILIA PINTOR - HORISTA (ENCARGOS COMPLEMENTARES - COLETADO CAIXA)	Material	H	1,0000000	1,97	1,97	
Insunso	00043490 SINAPI	EPI - FAMILIA PINTOR - HORISTA (ENCARGOS COMPLEMENTARES - COLETADO CAIXA)	Material	H	1,0000000	1,73	1,73	
		MO sem LS =>	17,50	LS =>	0,00	MO com LS =>	17,50	
		Valor do BDI =>	6,31			Valor com BDI =>	30,45	
Composição	102234 SINAPI	PINTURA IMUNIZANTE PARA MADEIRA, 2 DEMAÇOS, AF_01/2021	PINT - PINTURAS	m ²	1,0000000	20,70	20,70	
Composição	88310 SINAPI	PINTOR COM ENCARGOS COMPLEMENTARES	SEDI - SERVIÇOS DIVERSOS	H	0,4529000	24,14	10,93	
Auxiliar	00007340 SINAPI	IMUNIZANTE PARA MADEIRA, INCOLOR	Material	L	0,3257000	30,01	9,77	
		MO sem LS =>	7,92	LS =>	0,00	MO com LS =>	7,92	
		Valor do BDI =>	5,41			Valor com BDI =>	26,11	
		Código Banco	Descrição	Tipo	Und	Quant.	Valor Unit	Total

PRAÇA MELOUIADES BERNARDO, Nº01 - CENTRO - Brejão / PE

(87) 3789-1210



PORTAL DA TRANSPARENCIA

http://cloud-it-solucoes.inf.br/transparenciaMunicipal/download/21-20240819111614.pdf



assinado por: idUser:238

PREFEITURA MUNICIPAL DE BREJÃO-PE
 CNPJ.: 10.131.076/0001-00

Composição	Código Banco	Descrição	Tipo	Und	Quant.	Valor Unit	Total
Composição	101619 SINAPI	PREPARO DE FUNDO DE VALA COM LARGURA MENOR QUE 1,5 M. COM CAMADA DE BRITA, LANÇAMENTO MANUAL. AF_08/2020	MOVT - MOVIMENTO DE TERRA	m³	1,0000000	261,50	261,50
Composição	88309 SINAPI	PEDREIRO COM ENCARGOS COMPLEMENTARES	SEDI - SERVIÇOS DIVERSOS	H	2,4938000	22,63	56,43
Auxiliar	88316 SINAPI	SERVENTE COM ENCARGOS COMPLEMENTARES	SEDI - SERVIÇOS DIVERSOS	H	3,7407000	18,14	67,85
Composição	91533 SINAPI	COMPACTADOR DE SOLOS DE PERCUSSÃO (SOQUETE) COM MOTOR A GASOLINA 4 TEMPOS, POTÊNCIA 4 CV - CHP DIURNO. AF_08/2015	CHOR - CUSTOS HORÁRIOS DE MÁQUINAS E EQUIPAMENTOS	CHP	0,0718000	36,18	2,59
Composição	91534 SINAPI	COMPACTADOR DE SOLOS DE PERCUSSÃO (SOQUETE) COM MOTOR A GASOLINA 4 TEMPOS, POTÊNCIA 4 CV - CHI DIURNO. AF_08/2015	CHOR - CUSTOS HORÁRIOS DE MÁQUINAS E EQUIPAMENTOS	CHI	0,0866000	29,39	1,95
Auxiliar	00004720 SINAPI	PEDRA BRITADA N. 0, OU PEDRISCO (4,8 A 9,5 MM) POSTO PEDREIRA/FORNECEDOR, SEM FRETE	Material	m³	1,1000000	120,62	132,68
Composição	5679 SINAPI	RETROESCAVADEIRA SOBRE RODAS COM CARREGADEIRA, TRACÇÃO 4X4, POTENCIA LIQ. 88 HP, CAÇAMBA CARREG. CAP. MIN. 1 M3, CAÇAMBA RETRO CAP. 0,26 M3, PESO OPERACIONAL MIN. 6.674 KG, PROFUNDIDADE ESCAVAÇÃO MÁX. 4,37 M - CHI DIURNO. AF_06/2014	CHOR - CUSTOS HORÁRIOS DE MÁQUINAS E EQUIPAMENTOS	CHI	1,0000000	67,84	67,84
Composição	88294 SINAPI	OPERADOR DE ESCAVADEIRA COM ENCARGOS COMPLEMENTARES	SEDI - SERVIÇOS DIVERSOS	H	1,0000000	31,89	31,89
Auxiliar	88857 SINAPI	RETROESCAVADEIRA SOBRE RODAS COM CARREGADEIRA, TRACÇÃO 4X4, POTENCIA LIQ. 88 HP, CAÇAMBA CARREG. CAP. MIN. 1 M3, CAÇAMBA RETRO CAP. 0,26 M3, PESO OPERACIONAL MIN. 6.674 KG, PROFUNDIDADE ESCAVAÇÃO MÁX. 4,37 M - DEPRECIACÃO. AF_06/2014	CHOR - CUSTOS HORÁRIOS DE MÁQUINAS E EQUIPAMENTOS	H	1,0000000	28,44	28,44
Composição	88858 SINAPI	RETROESCAVADEIRA SOBRE RODAS COM CARREGADEIRA, TRACÇÃO 4X4, POTENCIA LIQ. 88 HP, CAÇAMBA CARREG. CAP. MIN. 1 M3, CAÇAMBA RETRO CAP. 0,26 M3, PESO OPERACIONAL MIN. 6.674 KG, PROFUNDIDADE ESCAVAÇÃO MÁX. 4,37 M - JURROS. AF_06/2014	CHOR - CUSTOS HORÁRIOS DE MÁQUINAS E EQUIPAMENTOS	H	1,0000000	7,51	7,51
Composição	5678 SINAPI	RETROESCAVADEIRA SOBRE RODAS COM CARREGADEIRA, TRACÇÃO 4X4, POTENCIA LIQ. 88 HP, CAÇAMBA CARREG. CAP. MIN. 1 M3, CAÇAMBA RETRO CAP. 0,26 M3, PESO OPERACIONAL MIN. 6.674 KG, PROFUNDIDADE ESCAVAÇÃO MÁX. 4,37 M - CHP DIURNO. AF_06/2014	CHOR - CUSTOS HORÁRIOS DE MÁQUINAS E EQUIPAMENTOS	CHP	1,0000000	153,97	153,97
			Valor do BDI =>		17,73		85,57
			MO sem LS =>		28,08		28,08
			LS =>		0,00	MO com LS =>	28,08
			Valor do BDI =>				329,85

PRAÇA MELOUIADES BERNARDO, Nº01 - CENTRO - Brejão / PE
 (87) 3789-1210



PORTAL DA TRANSPARENCIA
<http://cloud.iti-solucoes.int.br/transparenciaMunicipal/download/21-20240819111614.pdf>
 assinado por: iduser.238

PREFEITURA MUNICIPAL DE BREJÃO-PE
CNPJ: 10.131.076/0001-00

Composição Auxiliar	53786 SINAPI	RETROESCAVADEIRA SOBRE RODAS COM CARREGADEIRA, TRACÇÃO 4X4, POTÊNCIA LIQ. 88 HP, CAÇAMBA CARREG. CAP. MIN. 1 M3, CAÇAMBA RETRO CAP. 0,26 M3, PESO OPERACIONAL MÍN. 6.674 KG, PROFUNDIDADE ESCAVAÇÃO MÁX. 4,37 M - MATERIAIS NA OPERAÇÃO. AF_06/2014	H	1,0000000	50,58	50,58
Composição Auxiliar	5664 SINAPI	RETROESCAVADEIRA SOBRE RODAS COM CARREGADEIRA, TRACÇÃO 4X4, POTÊNCIA LIQ. 88 HP, CAÇAMBA CARREG. CAP. MIN. 1 M3, CAÇAMBA RETRO CAP. 0,26 M3, PESO OPERACIONAL MÍN. 6.674 KG, PROFUNDIDADE ESCAVAÇÃO MÁX. 4,37 M - MANUTENÇÃO. AF_06/2014	H	1,0000000	35,55	35,55
Composição Auxiliar	88294 SINAPI	OPERADOR DE ESCAVADEIRA COM ENCARGOS COMPLEMENTARES	H	1,0000000	31,89	31,89
Composição Auxiliar	88857 SINAPI	RETROESCAVADEIRA SOBRE RODAS COM CARREGADEIRA, TRACÇÃO 4X4, POTÊNCIA LIQ. 88 HP, CAÇAMBA CARREG. CAP. MIN. 1 M3, CAÇAMBA RETRO CAP. 0,26 M3, PESO OPERACIONAL MÍN. 6.674 KG, PROFUNDIDADE ESCAVAÇÃO MÁX. 4,37 M - DEPRECIÇÃO. AF_06/2014	H	1,0000000	28,44	28,44
Composição Auxiliar	88858 SINAPI	RETROESCAVADEIRA SOBRE RODAS COM CARREGADEIRA, TRACÇÃO 4X4, POTÊNCIA LIQ. 88 HP, CAÇAMBA CARREG. CAP. MIN. 1 M3, CAÇAMBA RETRO CAP. 0,26 M3, PESO OPERACIONAL MÍN. 6.674 KG, PROFUNDIDADE ESCAVAÇÃO MÁX. 4,37 M - JURÓS. AF_06/2014	H	1,0000000	7,51	7,51
			MO sem LS =>	28,08	LS =>	0,00
			Valor do BDI =>	40,24	Valor com BDI =>	194,21
Composição	88857 SINAPI	RETROESCAVADEIRA SOBRE RODAS COM CARREGADEIRA, TRACÇÃO 4X4, POTÊNCIA LIQ. 88 HP, CAÇAMBA CARREG. CAP. MIN. 1 M3, CAÇAMBA RETRO CAP. 0,26 M3, PESO OPERACIONAL MÍN. 6.674 KG, PROFUNDIDADE ESCAVAÇÃO MÁX. 4,37 M - DEPRECIÇÃO. AF_06/2014	H	1,0000000	28,44	28,44
			Equipamento para Aquisição	0,0000560	507,926,79	28,44
			Permanente	0,00	MO com LS =>	0,00
			MO sem LS =>	0,00	LS =>	0,00
			Valor do BDI =>	7,43	Valor com BDI =>	35,87
Composição	88858 SINAPI	RETROESCAVADEIRA SOBRE RODAS COM CARREGADEIRA, TRACÇÃO 4X4, POTÊNCIA LIQ. 88 HP, CAÇAMBA CARREG. CAP. MIN. 1 M3, CAÇAMBA RETRO CAP. 0,26 M3, PESO OPERACIONAL MÍN. 6.674 KG, PROFUNDIDADE ESCAVAÇÃO MÁX. 4,37 M - JURÓS. AF_06/2014	H	1,0000000	7,51	7,51
			CHOR - CUSTOS HORÁRIOS DE MÁQUINAS E EQUIPAMENTOS	1,0000000	7,51	7,51
			UN	0,0000560	507,926,79	28,44
			Permanente	0,00	MO com LS =>	0,00
			MO sem LS =>	0,00	LS =>	0,00
			Valor do BDI =>	7,43	Valor com BDI =>	35,87
Composição	88858 SINAPI	RETROESCAVADEIRA SOBRE RODAS COM CARREGADEIRA, TRACÇÃO 4X4, POTÊNCIA LIQ. 88 HP, CAÇAMBA CARREG. CAP. MIN. 1 M3, CAÇAMBA RETRO CAP. 0,26 M3, PESO OPERACIONAL MÍN. 6.674 KG, PROFUNDIDADE ESCAVAÇÃO MÁX. 4,37 M - JURÓS. AF_06/2014	H	1,0000000	7,51	7,51
			CHOR - CUSTOS HORÁRIOS DE MÁQUINAS E EQUIPAMENTOS	1,0000000	7,51	7,51
			UN	0,0000560	507,926,79	28,44
			Permanente	0,00	MO com LS =>	0,00
			MO sem LS =>	0,00	LS =>	0,00
			Valor do BDI =>	7,43	Valor com BDI =>	35,87

PRAÇA MELOUIADES BERNARDO, Nº01 - CENTRO - Brejão / PE

(87) 3789-1210



PORTAL DA TRANSPARENCIA

<http://cloud.it-solucoes.inf.br/transparenciaMunicipal/download/21-20240819111614.pdf>

assinado por: idUser 238

PREFEITURA MUNICIPAL DE BREJÃO-PE
 CNPJ: 10.131.076/0001-00

Insunmo	00036531 SINAPI	RETROESCAVADEIRA SOBRE RODAS COM CARREGADEIRA, TRACAO 4 X 4, POTENCIA LIQUIDA 88 HP, PESO OPERACIONAL MINIMO DE 6674 KG, CAPACIDADE DA CARREGADEIRA DE 1,00 M3 E DA RETROESCAVADEIRA MINIMA DE 0,26 M3, PROFUNDIDADE DE ESCAVACAO MAXIMA DE 4,37 M	Equipamento para Aquisição Permanente	UN	0,0000148	507.926,79	7,51	
			MO sem LS =>	0,00	LS =>	0,00	MO com LS =>	0,00
			Valor do BDI =>	1,96		Valor com BDI =>		9,47
Composição	5664 SINAPI	RETROESCAVADEIRA SOBRE RODAS COM CARREGADEIRA, TRACAO 4X4, POTENCIA LIQ. 88 HP, CAÇAMBA CARREG. CAP. MIN. 1 M3, CAÇAMBA RETRO CAP. 0,26 M3, PESO OPERACIONAL MIN. 6.674 KG, PROFUNDIDADE ESCAVACÃO MAX. 4,37 M - MANUTENÇÃO. AF_06/2014	CHOR - CUSTOS HORÁRIOS DE MÁQUINAS E EQUIPAMENTOS	H	1,0000000	35,55	35,55	
Insunmo	00036531 SINAPI	RETROESCAVADEIRA SOBRE RODAS COM CARREGADEIRA, TRACAO 4 X 4, POTENCIA LIQUIDA 88 HP, PESO OPERACIONAL MINIMO DE 6674 KG, CAPACIDADE DA CARREGADEIRA DE 1,00 M3 E DA RETROESCAVADEIRA MINIMA DE 0,26 M3, PROFUNDIDADE DE ESCAVACAO MAXIMA DE 4,37 M	Equipamento para Aquisição Permanente	UN	0,0000700	507.926,79	35,55	
			MO sem LS =>	0,00	LS =>	0,00	MO com LS =>	0,00
			Valor do BDI =>	9,29		Valor com BDI =>		44,84
Composição	53786 SINAPI	RETROESCAVADEIRA SOBRE RODAS COM CARREGADEIRA, TRACAO 4X4, POTENCIA LIQ. 88 HP, CAÇAMBA CARREG. CAP. MIN. 1 M3, CAÇAMBA RETRO CAP. 0,26 M3, PESO OPERACIONAL MIN. 6.674 KG, PROFUNDIDADE ESCAVACÃO MÁX. 4,37 M - MATERIAIS NA OPERAÇÃO. AF_06/2014	CHOR - CUSTOS HORÁRIOS DE MÁQUINAS E EQUIPAMENTOS	H	1,0000000	50,58	50,58	
Insunmo	00004221 SINAPI	OLEO DIESEL COMBUSTIVEL COMUM METROPOLITANO S-10 OU S-500	Material	L	8,5300000	5,93	50,58	
			MO sem LS =>	0,00	LS =>	0,00	MO com LS =>	0,00
			Valor do BDI =>	13,22		Valor com BDI =>		63,80
Composição	91693 SINAPI	SERRA CIRCULAR DE BANCADA COM MOTOR ELÉTRICO POTÊNCIA DE 5HP, COM COIFA PARA DISCO 10" - CHI DIURNO. AF_08/2015	CHOR - CUSTOS HORÁRIOS DE MÁQUINAS E EQUIPAMENTOS	CHI	1,0000000	28,53	28,53	
Composição	88297 SINAPI	OPERADOR DE MÁQUINAS E EQUIPAMENTOS COM ENCARGOS COMPLEMENTARES	SEDI - SERVIÇOS DIVERSOS	H	1,0000000	28,44	28,44	
Auxiliar	91688 SINAPI	SERRA CIRCULAR DE BANCADA COM MOTOR ELÉTRICO POTÊNCIA DE 5HP, COM COIFA PARA DISCO 10" - DEPRECIACÃO. AF_08/2015	CHOR - CUSTOS HORÁRIOS DE MÁQUINAS E EQUIPAMENTOS	H	1,0000000	0,08	0,08	
Composição	91689 SINAPI	SERRA CIRCULAR DE BANCADA COM MOTOR ELÉTRICO POTÊNCIA DE 5HP, COM COIFA PARA DISCO 10" - JUROS. AF_08/2015	CHOR - CUSTOS HORÁRIOS DE MÁQUINAS E EQUIPAMENTOS	H	1,0000000	0,01	0,01	
			MO sem LS =>	24,63	LS =>	24,63	MO com LS =>	24,63

PRAÇA MELOUIADES BERNARDO, Nº01 - CENTRO - Brejão / PE

(87) 3789-1210



PORTAL DA TRANSPARENCIA
<http://cloud.it-solucoes.inf.br/transparenciaMunicipal/download/21-20240819T11614.pdf>
 assinado por: idUser.238

Comissão de Licitação
 Prefeitura de Brejão PE
 Nº 11

PREFEITURA MUNICIPAL DE BREJÃO-PE
CNPJ: 10.131.076/0001-00

Código Banco	Descrição	Tipo	Und	Quant.	Valor Unit	Total
91692 SINAPI	SERRA CIRCULAR DE BANCADA COM MOTOR ELÉTRICO POTÊNCIA DE 5HP, COM COIFA PARA DISCO 10" - CHP DIURNO. AF_08/2015	CHOR - CUSTOS HORÁRIOS DE MÁQUINAS E EQUIPAMENTOS	CHP	1,0000000	29,91	29,91
Valor do BDI => 7,45						
88297 SINAPI	OPERADOR DE MÁQUINAS E EQUIPAMENTOS COM ENCARGOS COMPLEMENTARES	SEDI - SERVIÇOS DIVERSOS	H	1,0000000	28,44	28,44
91688 SINAPI	SERRA CIRCULAR DE BANCADA COM MOTOR ELÉTRICO POTÊNCIA DE 5HP, COM COIFA PARA DISCO 10" - DEPRECIÇÃO. AF_08/2015	CHOR - CUSTOS HORÁRIOS DE MÁQUINAS E EQUIPAMENTOS	H	1,0000000	0,08	0,08
91689 SINAPI	SERRA CIRCULAR DE BANCADA COM MOTOR ELÉTRICO POTÊNCIA DE 5HP, COM COIFA PARA DISCO 10" - JUROS. AF_08/2015	CHOR - CUSTOS HORÁRIOS DE MÁQUINAS E EQUIPAMENTOS	H	1,0000000	0,01	0,01
91690 SINAPI	SERRA CIRCULAR DE BANCADA COM MOTOR ELÉTRICO POTÊNCIA DE 5HP, COM COIFA PARA DISCO 10" - MANUTENÇÃO. AF_08/2015	CHOR - CUSTOS HORÁRIOS DE MÁQUINAS E EQUIPAMENTOS	H	1,0000000	0,05	0,05
91691 SINAPI	SERRA CIRCULAR DE BANCADA COM MOTOR ELÉTRICO POTÊNCIA DE 5HP, COM COIFA PARA DISCO 10" - MATERIAIS NA OPERAÇÃO. AF_08/2015	CHOR - CUSTOS HORÁRIOS DE MÁQUINAS E EQUIPAMENTOS	H	1,0000000	1,33	1,33
MO sem LS => 24,63						
LS => 0,00 MO com LS => 24,63						
Valor do BDI => 7,81						
91688 SINAPI	SERRA CIRCULAR DE BANCADA COM MOTOR ELÉTRICO POTÊNCIA DE 5HP, COM COIFA PARA DISCO 10" - DEPRECIÇÃO. AF_08/2015	CHOR - CUSTOS HORÁRIOS DE MÁQUINAS E EQUIPAMENTOS	H	1,0000000	0,08	0,08
00014618 SINAPI	SERRA CIRCULAR DE BANCADA COM MOTOR ELÉTRICO, POTENCIA DE *1600* VV, PARA DISCO DE DIAMETRO DE 10" (250 MM)	Equipamento para Aquisição Permanente	UN	0,0000720	1.151,11	0,08
MO sem LS => 0,00						
LS => 0,00 MO com LS => 0,00						
Valor do BDI => 0,02						
91689 SINAPI	SERRA CIRCULAR DE BANCADA COM MOTOR ELÉTRICO POTÊNCIA DE 5HP, COM COIFA PARA DISCO 10" - JUROS. AF_08/2015	CHOR - CUSTOS HORÁRIOS DE MÁQUINAS E EQUIPAMENTOS	H	1,0000000	0,01	0,01
00014618 SINAPI	SERRA CIRCULAR DE BANCADA COM MOTOR ELÉTRICO, POTENCIA DE *1600* VV, PARA DISCO DE DIAMETRO DE 10" (250 MM)	Equipamento para Aquisição Permanente	UN	0,0000148	1.151,11	0,01
MO sem LS => 0,00						
LS => 0,00 MO com LS => 0,00						
Valor do BDI => 0,00						
91690 SINAPI	SERRA CIRCULAR DE BANCADA COM MOTOR ELÉTRICO POTÊNCIA DE 5HP, COM COIFA PARA DISCO 10" - MANUTENÇÃO. AF_08/2015	CHOR - CUSTOS HORÁRIOS DE MÁQUINAS E EQUIPAMENTOS	H	1,0000000	0,05	0,05
Valor do BDI => 0,01						
Total 0,05						

PRAÇA MELQUIADES BERNARDO, Nº01 - CENTRO - Brejão / PE

(87) 3789-1210



PORTAL DA TRANSPARENCIA
http://cloud.it-solucoes.inf.br/transparenciaMunicipal/download/21-20240819111614.pdf
assinado por: idUser:238

Comissão de Licitação
Prefeitura de Brejão PE
Fl. nº

PREFEITURA MUNICIPAL DE BREJÃO-PE
 CNPJ: 10.131.076/0001-00

Insunmo	00014618 SINAPI	SERRA CIRCULAR DE BANCADA COM MOTOR ELÉTRICO, POTENCIA DE *1600* W, PARA DISCO DE DIAMETRO DE 10" (250 MM)	Equipamento para Aquisição Permanente	UN	0,00000500	1.151,11	0,05
			MO sem LS =>		0,00	LS =>	0,00
			Valor do BDI =>		0,01	Valor com BDI =>	0,06
Composição	91691 SINAPI	SERRA CIRCULAR DE BANCADA COM MOTOR ELÉTRICO POTÊNCIA DE 5HP, COM COIFA PARA DISCO 10" - MATERIAIS NA OPERAÇÃO. AF_08/2015 MÁQUINAS E EQUIPAMENTOS	CHOR - CUSTOS HORARIOS DE	H	1,00000000	1,33	1,33
Insunmo	00002705 SINAPI	ENERGIA ELETRICA ATE 2000 KWH INDUSTRIAL, SEM DEMANDA	Franquia	KWH	1,36000000	0,98	1,33
			MO sem LS =>		0,00	LS =>	0,00
			Valor do BDI =>		0,34	Valor com BDI =>	1,67
Composição	88315 SINAPI	SERRALHEIRO COM ENCARGOS COMPLEMENTARES	SEDI - SERVIÇOS DIVERSOS	H	1,00000000	22,43	22,43
Auxiliar	95377 SINAPI	CURSO DE CAPACITAÇÃO PARA SERRALHEIRO (ENCARGOS COMPLEMENTARES) - HORISTA	SEDI - SERVIÇOS DIVERSOS	H	1,00000000	0,22	0,22
Insunmo	00006110 SINAPI	SERRALHEIRO (HORISTA)	Mão de Obra	H	1,00000000	17,21	17,21
Insunmo	00037370 SINAPI	ALIMENTAÇÃO - HORISTA (COLETADO CAIXA - ENCARGOS COMPLEMENTARES)	Material	H	1,00000000	1,02	1,02
Insunmo	00037371 SINAPI	TRANSPORTE - HORISTA (COLETADO CAIXA - ENCARGOS COMPLEMENTARES)	Material	H	1,00000000	0,57	0,57
Insunmo	00037372 SINAPI	EXAMES - HORISTA (COLETADO CAIXA - ENCARGOS COMPLEMENTARES)	Material	H	1,00000000	1,34	1,34
Insunmo	00037373 SINAPI	SEGURO - HORISTA (COLETADO CAIXA - ENCARGOS COMPLEMENTARES)	Material	H	1,00000000	0,01	0,01
Insunmo	00043465 SINAPI	FERRAMENTAS - FAMILIA PEDREIRO - HORISTA (ENCARGOS COMPLEMENTARES - COLETADO CAIXA)	Material	H	1,00000000	0,82	0,82
Insunmo	00043489 SINAPI	EPI - FAMILIA PEDREIRO - HORISTA (ENCARGOS COMPLEMENTARES - COLETADO CAIXA)	Material	H	1,00000000	1,24	1,24
			MO sem LS =>		17,43	LS =>	17,43
			Valor do BDI =>		5,86	Valor com BDI =>	28,29
Composição	88316 SINAPI	SERVENTE COM ENCARGOS COMPLEMENTARES	SEDI - SERVIÇOS DIVERSOS	H	1,00000000	18,14	18,14
Auxiliar	95378 SINAPI	CURSO DE CAPACITAÇÃO PARA SERVENTE (ENCARGOS COMPLEMENTARES) - HORISTA	SEDI - SERVIÇOS DIVERSOS	H	1,00000000	0,31	0,31
Insunmo	00006111 SINAPI	SERVENTE DE OBRAS (HORISTA)	Mão de Obra	H	1,00000000	12,95	12,95
Insunmo	00037370 SINAPI	ALIMENTAÇÃO - HORISTA (COLETADO CAIXA - ENCARGOS COMPLEMENTARES)	Material	H	1,00000000	1,02	1,02

PRAÇA MELOQUIADES BERNARDO, Nº01 - CENTRO - Brejão / PE
 (87) 3789-1210



PORTAL DA TRANSPARENCIA
<http://cloud-it-solucoes.inf.br/transparenciaMunicipal/download/2024089111614.pdf>
 assinado por: idUser:238




PREFEITURA MUNICIPAL DE BREJÃO-PE
 CNPJ: 10.131.076/0001-00

Insuno	00037371 SINAPI	TRANSPORTE - HORISTA (COLETADO CAIXA - ENCARGOS COMPLEMENTARES)	Material		H	1,0000000	0,57	0,57
Insuno	00037372 SINAPI	EXAMES - HORISTA (COLETADO CAIXA - ENCARGOS COMPLEMENTARES)	Material		H	1,0000000	1,34	1,34
Insuno	00037373 SINAPI	SEGURO - HORISTA (COLETADO CAIXA - ENCARGOS COMPLEMENTARES)	Material		H	1,0000000	0,01	0,01
Insuno	00043467 SINAPI	FERRAMENTAS - FAMILIA SERVENTE - HORISTA (ENCARGOS COMPLEMENTARES - COLETADO CAIXA)	Material		H	1,0000000	0,61	0,61
Insuno	00043491 SINAPI	EPI - FAMILIA SERVENTE - HORISTA (ENCARGOS COMPLEMENTARES - COLETADO CAIXA)	Material		H	1,0000000	1,33	1,33
			MO sem LS =>	13,26	LS =>	0,00	MO com LS =>	13,26
			Valor do BDI =>	4,74			Valor com BDI =>	22,88
Composição	90587 SINAPI	VIBRADOR DE IMERSÃO, DIÂMETRO DE PONTEIRA 45MM, MOTOR ELÉTRICO TRIFÁSICO POTÊNCIA DE 2 CV - CHI DIURNO. AF_06/2015	CHOR - CUSTOS HORÁRIOS DE MÁQUINAS E EQUIPAMENTOS		CHI	1,0000000	0,49	0,49
Auxiliar	90582 SINAPI	VIBRADOR DE IMERSÃO, DIÂMETRO DE PONTEIRA 45MM, MOTOR ELÉTRICO TRIFÁSICO POTÊNCIA DE 2 CV - DEPRECIÇÃO. AF_06/2015	CHOR - CUSTOS HORÁRIOS DE MÁQUINAS E EQUIPAMENTOS		H	1,0000000	0,40	0,40
Composição	90583 SINAPI	VIBRADOR DE IMERSÃO, DIÂMETRO DE PONTEIRA 45MM, MOTOR ELÉTRICO TRIFÁSICO POTÊNCIA DE 2 CV - JURROS. AF_06/2015	CHOR - CUSTOS HORÁRIOS DE MÁQUINAS E EQUIPAMENTOS		H	1,0000000	0,09	0,09
Auxiliar	90582 SINAPI	VIBRADOR DE IMERSÃO, DIÂMETRO DE PONTEIRA 45MM, MOTOR ELÉTRICO TRIFÁSICO POTÊNCIA DE 2 CV - DEPRECIÇÃO. AF_06/2015	CHOR - CUSTOS HORÁRIOS DE MÁQUINAS E EQUIPAMENTOS		H	1,0000000	0,40	0,40
Composição	90586 SINAPI	VIBRADOR DE IMERSÃO, DIÂMETRO DE PONTEIRA 45MM, MOTOR ELÉTRICO TRIFÁSICO POTÊNCIA DE 2 CV - CHP DIURNO. AF_06/2015	CHOR - CUSTOS HORÁRIOS DE MÁQUINAS E EQUIPAMENTOS		CHP	1,0000000	1,31	1,31
Auxiliar	90583 SINAPI	VIBRADOR DE IMERSÃO, DIÂMETRO DE PONTEIRA 45MM, MOTOR ELÉTRICO TRIFÁSICO POTÊNCIA DE 2 CV - JURROS. AF_06/2015	CHOR - CUSTOS HORÁRIOS DE MÁQUINAS E EQUIPAMENTOS		H	1,0000000	0,09	0,09
Composição	90584 SINAPI	VIBRADOR DE IMERSÃO, DIÂMETRO DE PONTEIRA 45MM, MOTOR ELÉTRICO TRIFÁSICO POTÊNCIA DE 2 CV - MANUTENÇÃO. AF_06/2015	CHOR - CUSTOS HORÁRIOS DE MÁQUINAS E EQUIPAMENTOS		H	1,0000000	0,32	0,32
Auxiliar	90585 SINAPI	VIBRADOR DE IMERSÃO, DIÂMETRO DE PONTEIRA 45MM, MOTOR ELÉTRICO TRIFÁSICO POTÊNCIA DE 2 CV - MATERIAIS NA OPERAÇÃO. AF_06/2015	CHOR - CUSTOS HORÁRIOS DE MÁQUINAS E EQUIPAMENTOS		H	1,0000000	0,50	0,50
			MO sem LS =>	0,00	LS =>	0,00	MO com LS =>	0,00
			Valor do BDI =>	0,34			Valor com BDI =>	1,65
Código Banco	Descrição	Tipo	Und	Quant.	Valor Unit	Total		

PRAÇA MELOQUIADES BERNARDO, Nº01 - CENTRO - Brejão / PE
 (87) 3789-1210



PORTAL DA TRANSPARENCIA
<http://cloud.it-solucoes.int.br/transparenciaMunicipal/download/20240819111614.pdf>
 assinado por: idUser:238



PREFEITURA MUNICIPAL DE BREJÃO-PE
 CNPJ: 10.131.076/0001-00

Composição	90582 SINAPI	VIBRADOR DE IMERSÃO, DIÂMETRO DE PONTEIRA 45MM, MOTOR ELÉTRICO TRIFÁSICO POTENCIA DE 2 CV - DEPRECIAÇÃO_AF_06/2015	CHOR - CUSTOS HORÁRIOS DE MÁQUINAS E EQUIPAMENTOS	H	1,0000000	0,40	0,40
Insumo	00013896 SINAPI	VIBRADOR DE IMERSÃO, DIÂMETRO DA PONTEIRA DE *45* MM, COM MOTOR ELÉTRICO TRIFÁSICO DE 2 HP (2 CV)	Equipamento para Aquisição Permanente	UN	0,0001280	3.202,60	0,40
			MO sem LS =>	LS =>	0,00	MO com LS =>	0,00
			Valor do BDI =>		0,10	Valor com BDI =>	0,50
Composição	90583 SINAPI	VIBRADOR DE IMERSÃO, DIÂMETRO DE PONTEIRA 45MM, MOTOR ELÉTRICO TRIFÁSICO POTENCIA DE 2 CV - JURUS_AF_06/2015	CHOR - CUSTOS HORÁRIOS DE MÁQUINAS E EQUIPAMENTOS	H	1,0000000	0,09	0,09
Insumo	00013896 SINAPI	VIBRADOR DE IMERSÃO, DIÂMETRO DA PONTEIRA DE *45* MM, COM MOTOR ELÉTRICO TRIFÁSICO DE 2 HP (2 CV)	Equipamento para Aquisição Permanente	UN	0,0000296	3.202,60	0,09
			MO sem LS =>	LS =>	0,00	MO com LS =>	0,00
			Valor do BDI =>		0,02	Valor com BDI =>	0,11
Composição	90584 SINAPI	VIBRADOR DE IMERSÃO, DIÂMETRO DE PONTEIRA 45MM, MOTOR ELÉTRICO TRIFÁSICO POTENCIA DE 2 CV - MANUTENÇÃO_AF_06/2015	CHOR - CUSTOS HORÁRIOS DE MÁQUINAS E EQUIPAMENTOS	H	1,0000000	0,32	0,32
Insumo	00013896 SINAPI	VIBRADOR DE IMERSÃO, DIÂMETRO DA PONTEIRA DE *45* MM, COM MOTOR ELÉTRICO TRIFÁSICO DE 2 HP (2 CV)	Equipamento para Aquisição Permanente	UN	0,0001000	3.202,60	0,32
			MO sem LS =>	LS =>	0,00	MO com LS =>	0,00
			Valor do BDI =>		0,08	Valor com BDI =>	0,40
Composição	90585 SINAPI	VIBRADOR DE IMERSÃO, DIÂMETRO DE PONTEIRA 45MM, MOTOR ELÉTRICO TRIFÁSICO POTENCIA DE 2 CV - MATERIAIS NA OPERAÇÃO_AF_06/2015	CHOR - CUSTOS HORÁRIOS DE MÁQUINAS E EQUIPAMENTOS	H	1,0000000	0,50	0,50
Insumo	00002705 SINAPI	ENERGIA ELETRICA ATE 2000 KWH INDUSTRIAL, SEM DEMANDA	Franquia	KWH	0,5200000	0,98	0,50
			MO sem LS =>	LS =>	0,00	MO com LS =>	0,00
			Valor do BDI =>		0,13	Valor com BDI =>	0,63
			Total sem BDI				436.107,82
			Total do BDI				113.699,92
			Total Geral				548.807,74

PRAÇA MELOQUIADES BERNARDO, Nº01 - CENTRO - Brejão / PE
 (87) 3789-1210



PREFEITURA MUNICIPAL DE BREJÃO-PE
CNPJ: 10.131.076/0001-00

THIAGO AMORIM DE MOURA
ENG. CIVIL CREA 6099 D/RN

PRAÇA MELOQUIADES BERNARDO, Nº01 - CENTRO - Brejão / PE
(87) 3789-1210



PORTAL DA TRANSPARENCIA
<http://cloud.it-solucoes.int.br/transparenciaMunicipal/download/21-20240819111614.pdf>
assinado por: idUser 238

