



PROCESSOLICITATÓRIO Nº 017/2026
DISPENSA Nº 005/2026

PROPOSTA DE
PREÇOS

OBJETO: CONTRATAÇÃO DE EMPRESA PARA A EXECUÇÃO DE SERVIÇOS/OBRAS DE ENGENHARIA EM CARÁTER EMERG [REDACTED] RECONSTRUÇÃO DE PARTE DO MURO DO ESTÁDIO MUNICIPAL JOSÉ TEIXEIRA DE ARAÚJO NA SEDE MUNICÍPIO DE BREJÃO/PE

End: Rua Dra. Carmerinda Vieira de Melo, S/N, Lt. Parq Res Sen Q26 L15, Francisco Simão dos Santos Figueira, Garanhuns/PE, CEP: 55.293-970
Cel: (87) 99967-0382
E-mail: suicadoagreste@gmail.com
SUIÇA DO AGRESTE EMPREENDIMENTOS LTDA ME
CNPj: 14.741.760/0001-64



Sumário

Apresentação	01
Declaração de que Tem Condições de Assumir o Objeto.....	03
Declaração de que nos Preços Estão Incluso Todos os Custos.....	04
Declaração Independente de Proposta	05
Planilha Orçamentária.....	07
Cronograma Físico Financeiro.....	09
Composição do BDI	10
Encargos Sociais.....	11
Composição de Preços	12
Composição Principal.....	12
Composição Auxiliar	19



À
PREFEITURA MUNICIPAL DE BREJÃO/PE

PROCESSO LICITATÓRIO Nº 017/2026
DISPENSA Nº 005/2026

Prezados Senhores,


A empresa Suíça do Agreste Empreendimentos Ltda ME, inscrita no CNPJ sob o nº 14741760000164, sediada na Rua Dra. Carmerinda Vieira de Melo, S/N, Lt. Parq Res Sen Q26 L15, Francisco Simão dos Santos Figueira, Garanhuns/PE, CEP: 55.293-970, por meio de seu representante legal a Sra. Maria Ivone Azevedo Ribeiro, portadora da Cédula de Identidade nº 4.974.220 SDS/PE, inscrita no CPF sob o nº [REDACTED] ta por meio desta sua proposta de preço para a **CONTRATAÇÃO DE EMPRESA PARA A EXECUÇÃO DE SERVIÇOS/OBRAS DE ENGENHARIA EM CARÁTER EMERGENCIAL PARA RECONSTRUÇÃO DE PARTE DO MURO DO ESTÁDIO MUNICIPAL JOSÉ TEIXEIRA DE ARAÚJO NA SEDE MUNICÍPIO DE BREJÃO/PE.**

Apresentamos e submetemos à apreciação de vossas senhorias, nossa proposta de preços, detalhada nos documentos anexos, relativa à licitação em epígrafe, conforme especificações constantes dos Anexos, assumindo inteira responsabilidade por quaisquer erros ou omissões que venham a ser verificadas na sua preparação.

Para tanto, nos propomos a executar o objeto desta Concorrência Eletrônica, pelos preços constantes da planilha de quantitativos e preços unitários anexa e pelo preço global de **R\$ 126.448,88 (cento e vinte e seis mil quatrocentos e quarenta e oito reais e oitenta e oito centavos).**

Declaramos que temos pleno conhecimento de todas as informações e das condições locais para cumprimento das obrigações objeto desta licitação.

End: Rua Dra. Carmerinda Vieira de Melo, S/N, Lt. Parq Res Sen Q26 L15, Francisco Simão dos Santos Figueira, Garanhuns/PE
CEP: 55.293-970
Cel: (87) 99967-0382
E-mail: suicadoagreste@gmail.com
SUIÇA DO AGRESTE EMPREENDEIMENTOS LTDA ME
CNPJ: 14.741.760/0001-64



Nilton César R. da
Engenheiro Civil
CREA/PE 0605
Página 1 de




DECLARAÇÃO DE QUE TEM CONDIÇÕES DE ASSUMIR A PLENA EXECUÇÃO DOS SERVIÇOS

À
PREFEITURA MUNICIPAL DE BREJÃO/PE

PROCESSO LICITATÓRIO Nº 017/2026
DISPENSA Nº 005/2026

Prezados Senhores,

A empresa Suíça do Agreste Empreendimentos Ltda ME, inscrita no CNPJ sob o nº 14741760000164, sediada na Rua Dra. Carmerinda Vieira de Melo, S/N, Lt. Parq Res Sen Q26 L15, Francisco Simão dos Santos Figueira, Garanhuns/PE, CEP: 55.293-970, por meio de seu representante legal a Sra. Maria Ivone Azevedo Ribeiro, portadora da Cédula de Identidade nº 4.974.220 SDS/PE, inscrita no CPF sob o nº [REDACTED], **DECLARA** que tem condições de assumir os serviços previstos e que dispõe de toda a infra-estrutura necessária e adequada a execução integral do objeto do presente processo licitatório, dentre elas, instalações, equipamentos, de pessoal técnico e especializado, apto, treinado, qualificado e disponível, para o cumprimento integral de todas as obrigações pertinentes à contratação.



Maria Ivone Azevedo Ribeiro
Suíça do Agreste Empreendimentos Ltda ME
CNPJ: 14.741.760/0001-64




**DECLARAÇÃO DO PROPONENTE DE QUE NO PREÇO TOTAL PROPOSTOS E
CONSTANTE DE SUA PROPOSTA, ESTÃO INCLUSOS TODOS OS CUSTOS**

À
PREFEITURA MUNICIPAL DE BREJÃO/PE

PROCESSO LICITATÓRIO Nº 017/2026
DISPENSA Nº 005/2026

Prezados Senhores,

A empresa Suíça do Agreste Empreendimentos Ltda ME, inscrita no CNPJ sob o nº 14741 [REDACTED] na Rua Dra. Carmerinda Vieira de Melo, S/N, Lt. Parq Res Sen Q26 L15, Francisco Simão dos Santos Figueira, Garanhuns/PE, CEP: 55.293-970, por meio de seu representante legal a Sra. Maria Ivone Azevedo Ribeiro, portadora da Cédula de Identidade nº 4.974.220 SDS/PE, inscrita no CPF sob o nº [REDACTED] RA que em nosso preço estão incluídos todos os custos diretos e indiretos para perfeita execução dos fornecimentos, inclusive as despesas com materiais, mão-de-obra especializada, seguros em geral, equipamentos auxiliares, ferramentas, encargos da legislação social trabalhista, previdenciária, responsabilidade civil por quaisquer danos causados a terceiros ou dispêndios resultantes de impostos, taxas, regulamentos e posturas municipais, estaduais e federais, enfim tudo o que for necessário para o fornecimento total, conforme Termo de Referência e especificações constantes do EDITAL não cabendo, portanto, à PREFEITURA MUNICIPAL DE BREJÃO/PE, a qualquer título e/ou hipótese, responsabilidade direta ou mesmo indireta, sobre os pagamentos e/ou recolhimentos, de quaisquer desses itens/verbas.



Maria Ivone Azevedo Ribeiro
Suíça do Agreste Empreendimentos Ltda ME
CNPJ: 14.741.760/0001-64



DECLARAÇÃO DE ELABORAÇÃO INDEPENDENTE DE PROPOSTA

À
PREFEITURA MUNICIPAL DE BREJÃO/PE

PROCESSO LICITATÓRIO Nº 017/2026
DISPENSA Nº 005/2026

Prezados Senhores,

A empresa Suíça do Agreste Empreendimentos Ltda ME, inscrita no CNPJ sob o nº 14741760000164, sediada na Rua Dra. Carmerinda Vieira de Melo, S/N, Lt. Parq Res Sen Q26 L15, Francisco Simão dos Santos Figueira, Garanhuns/PE, CEP: 55.293-970, por meio de seu representante legal a Sra. Maria Ivone Azevedo Ribeiro, portadora da Cédula de Identidade nº 4.974.220 SDS/PE, inscrita no CPF sob o nº [REDACTED] sob as penas da lei, em especial o art. 299 do Código Penal Brasileiro, que:

a) a proposta apresentada para participar da presente Licitação foi elaborada de maneira independente pelo Licitante e o conteúdo da proposta não foi, no todo ou em parte, direta ou indiretamente, informado, discutido ou recebido de qualquer outro participante potencial ou de fato da presente Licitação, por qualquer meio ou por qualquer pessoa;

b) a intenção de apresentar a proposta elaborada para participar da presente Licitação não foi informada, discutida ou recebida de qualquer outro participante potencial ou de fato da presente Licitação, por qualquer meio ou por qualquer pessoa;

c) que não tentou, por qualquer meio ou por qualquer pessoa, influir na decisão de qualquer outro participante potencial ou de fato da presente Licitação quanto a participar ou não da referida licitação;

d) que o conteúdo da proposta apresentada para participar da presente Licitação não será, no todo ou em parte, direta ou indiretamente, comunicado ou discutido com qualquer outro participante potencial ou de fato da presente Licitação antes da adjudicação do objeto da referida licitação;



e) que o conteúdo da proposta apresentada para participar da presente Licitação não foi, no todo ou em parte, direta ou indiretamente, informado, discutido ou recebido de qualquer integrante do órgão licitante antes da abertura oficial das propostas; e

f) que está plenamente ciente do teor e da extensão desta declaração e que detém plenos poderes e informações para firmá-la.



Maria Ivone Azevedo Ribeiro
Suíça do Agreste Empreendimentos Ltda ME
CNPJ: 14.741.760/0001-64



230
↑

PLANILHA ORÇAMENTÁRIA

Obra: **Reconstrução de parte do muro do estádio municipal José Teixeira de Araújo**
 Bancos: **SINAPI - 01/2026 - Pernambuco**
 B.D.I.: **23,54%**
 Encargos Sociais: **Desonerado: embutido nos preços unitário dos insumos de mão de obra, de acordo com as bases.**

Orçamento Sintético

Item	Código	Banco	Descrição	Und	Quant.	Valor Unit	Valor Unit com BDI	Total	Peso (%)
1			ESTADIO MUNICIPAL JOSE TEIXEIRA DE ARAUJO					126.448,88	100,00 %
1.1			SERVIÇOS PRELIMINARES					2.605,45	2,06 %
1.1.1	103689	SINAPI	FORNECIMENTO E INSTALAÇÃO DE PLACA DE OBRA COM CHAPA GALVANIZADA E ESTRUTURA DE MADEIRA. AF_03/2022_PS	m²	4,5	468,67	578,99	2.605,45	2,06 %
1.2			MURO					123.843,43	97,94 %
1.2.1	93358	SINAPI	ESCAVAÇÃO MANUAL DE VALA. AF_09/2024	m³	35,4	95,92	118,49	4.194,54	3,32 %
1.2.2	94962	SINAPI	CONCRETO MAGRO PARA LASTRO, TRAÇO 1:4,5:4,5 (EM MASSA SECA DE CIMENTO/ AREIA MÉDIA/ BRITA 1) - PREPARO MECÂNICO COM BETONEIRA 400 L. AF_05/2021	m³	2,48	443,19	547,51	1.357,82	1,07 %
1.2.3	104927	SINAPI	FABRICAÇÃO, MONTAGEM E DESMONTAGEM DE FÔRMA PARA SAPATA CORRIDA, EM MADEIRA SERRADA, E=25 MM, 4 UTILIZAÇÕES. AF_01/2024	m²	110,18	82,32	101,69	11.204,20	8,86 %
1.2.4	92413	SINAPI	MONTAGEM E DESMONTAGEM DE FÔRMA DE PILARES RETANGULARES E ESTRUTURAS SIMILARES, PE-DIREITO SIMPLES, EM MADEIRA SERRADA, 4 UTILIZAÇÕES. AF_09/2020	m²	131,1	115,29	142,42	18.671,26	14,77 %
1.2.5	92760	SINAPI	ARMAÇÃO DE PILAR OU VIGA DE ESTRUTURA CONVENCIONAL DE CONCRETO ARMADO UTILIZANDO AÇO CA-50 DE 6,3 MM - MONTAGEM. AF_06/2022	KG	300,2	12,61	15,57	4.674,11	3,70 %
1.2.6	92761	SINAPI	ARMAÇÃO DE PILAR OU VIGA DE ESTRUTURA CONVENCIONAL DE CONCRETO ARMADO UTILIZANDO AÇO CA-50 DE 8,0 MM - MONTAGEM. AF_06/2022	KG	468,34	11,71	14,46	6.772,19	5,36 %
1.2.7	92762	SINAPI	ARMAÇÃO DE PILAR OU VIGA DE ESTRUTURA CONVENCIONAL DE CONCRETO ARMADO UTILIZANDO AÇO CA-50 DE 10,0 MM - MONTAGEM. AF_06/2022	KG	266,54	10,39	12,83	3.419,70	2,70 %
1.2.8	102476	SINAPI	CONCRETO FCK = 25MPa, TRAÇO 1:2,2:2,5 (EM MASSA SECA DE CIMENTO/ AREIA MÉDIA/ SEIXO ROLADO) - PREPARO MECÂNICO COM BETONEIRA 400 L. AF_05/2021	m³	20,33	720,19	889,72	18.088,00	14,30 %
1.2.9	103670	SINAPI	LANÇAMENTO COM USO DE BALDES, ADENSAMENTO E ACABAMENTO DE CONCRETO EM ESTRUTURAS. AF_02/2022	m³	20,33	327,14	404,14	8.216,16	6,50 %
1.2.10	104737	SINAPI	REATERRO MANUAL DE VALAS, COM PLACA VIBRATÓRIA. AF_08/2023	m³	12,58	23,04	28,46	358,02	0,28 %
1.2.11	103324	SINAPI	ALVENARIA DE VEDAÇÃO DE BLOCOS CERÂMICOS FURADOS NA VERTICAL DE 14X19X39 CM (ESPESSURA 14 CM) E ARGAMASSA DE [REDACTED] PREPARO EM BETONEIRA. AF_12/2021	m²	161,42	73,58	90,90	14.673,07	11,60 %
1.2.12	87905	SINAPI	CHAPISCO APLICADO EM ALVENARIA (COM PRESENÇA DE VÃOS) E ESTRUTURAS DE CONCRETO DE FACHADA, COM COLHER DE PEDREIRO. ARGAMASSA TRA [REDACTED] PREPARO EM BETONEIRA 400L. AF_10/2022	m²	334,95	8,66	10,69	3.580,61	2,83 %
1.2.13	104959	SINAPI	MASSA ÚNICA, EM ARGAMASSA TRA [REDACTED] PREPARO MANUAL, APLICADA	m²	281,95	39,51	39,51	12.208,92	9,66 %



PORTAL DA TRANSPARENCIA
<http://cloud-it-solucoes.int.br/transparenciaMunicipal/download/21-20260422111401.pdf>
 assinado por: idUser:550

[Handwritten signature]

Nilton César B. da Silva
 Engenheiro Civil
 CREA/PE 060524

			MANUALMENTE EM PAREDES INTERNAS DE AMBIENTES COM ÁREA MAIOR QUE 10M², E = 10MM, COM TALISCAS. AF_03/2024						
1.2.14	88485	SINAPI	FUNDO SELADOR ACRÍLICO, APLICAÇÃO MANUAL EM PAREDE, UMA DEMÃO. AF_04/2023	m²	334,95	4,73	5,84	1.956,10	1,55 %
1.2.15	88489	SINAPI	PINTURA LÁTEX ACRÍLICA PREMIUM, APLICAÇÃO MANUAL EM PAREDES, DUAS DEMÃOS. AF_04/2023	m²	334,95	14,29	17,65	5.911,86	4,68 %
1.2.16	COMPOSIÇÃO 001b	Próprio	RECUPERAÇÃO DE ALAMBRADO PARA QUADRA POLIESPORTIVA, ESTRUTURADO POR AÇO GALVANIZADO, MONTANTES COM DIÂMETRO 2". CONFORME SINAPI 01/2026 102364.	m²	161,42	42,91	53,01	8.556,87	6,77 %

Total sem BDI 102.368,96
Total do BDI 24.079,92
Total Geral 126.448,88



Maria Ivone Azevedo Ribeiro

Maria Ivone Azevedo Ribeiro
 Suíça do Agreste Empreendimentos Ltda ME
 CNPJ: 14.741.760/0001-64

CRONOGRAMA FISICO-FINANCEIRO


Item	Descrição	Total Por Etapa	30 DIAS	60 DIAS
1	ESTADIO MUNICIPAL JOSE TEIXEIRA DE ARAUJO	100,00% 126.448,88	51,03% 64.527,17	48,97% 61.921,72
1.1	SERVIÇOS PRELIMINARES	100,00% 2.605,45	100,00% 2.605,45	
1.2	MURO	100,00% 123.843,43	50,00% 61.921,72	50,00% 61.921,72
Porcentagem			51,03%	48,97%
Custo			64.527,16	61.921,71
Porcentagem Acumulado			51,03%	100,0%
Custo Acumulado			64.527,16	126.448,88




Maria Ivone Azevedo Ribeiro
Suíça do Agreste Empreendimentos Ltda ME
CNPJ: 14.741.760/0001-64

COMPOSIÇÃO DO BDI

ITEM	DISCRIMINAÇÃO		%
1	ADMINISTRAÇÃO CENTRAL (AC)		4,00
2	SEGURO E GARANTIA (SG)		0,80
3	RISCO (R)		1,27
4	DESPESAS FINANCEIRA (DF)		1,23
5	LUCRO (L)		7,40
6	TRIBUTOS (T)		6,65
	PIS	0,65	
	COFINS	3,00	
	ISS	3,00	
TOTAL			23,54
* CONFORME CODIGO TRIBUTARIO			
BDI = [(((1+(AC/100 +R/100+SG/100+))*(1+DF/100)*(1+L/100))/(1-T/100))-1]*100			



Maria Ivone Azevedo Ribeiro
Suíça do Agreste Empreendimentos Ltda ME
CNPJ: 14.741.760/0001-64



ENCARGO

PERNAMBUCO

VIGÊNCIA A PARTIR DE 01/2026

ENCARGOS SOCIAIS SOBRE A MÃO DE OBRA					
CÓDIGO	DESCRIÇÃO	COM DESONERAÇÃO		SEM DESONERAÇÃO	
		HORISTA %	MENSALISTA %	HORISTA %	MENSALISTA %
GRUPO A					
A1	INSS	10,00%	10,00%	20,00%	20,00%
A2	SESI	1,50%	1,50%	1,50%	1,50%
A3	SENAI	1,00%	1,00%	1,00%	1,00%
A4	INCRA	0,20%	0,20%	0,20%	0,20%
A5	SEBRAE	0,60%	0,60%	0,60%	0,60%
A6	Salário Educação	2,50%	2,50%	2,50%	2,50%
A7	Seguro Contra Acidentes de Trabalho	3,00%	3,00%	3,00%	3,00%
A8	FGTS	8,00%	8,00%	8,00%	8,00%
A9	SECONCI	0,00%	0,00%	0,00%	0,00%
A	Total	26,80%	26,80%	36,80%	36,80%
GRUPO B					
B1	Repouso Semanal Remunerado	17,88%	Não incide	17,88%	Não incide
B2	Feriados	4,29%	Não incide	4,29%	Não incide
B3	Auxílio - Enfermidade	0,88%	0,67%	0,88%	0,67%
B4	13º Salário	10,93%	8,30%	10,93%	8,30%
B5	Licença Paternidade	0,07%	0,05%	0,07%	0,05%
B6	Faltas Justificadas	0,73%	0,56%	0,73%	0,56%
B7	Dias de Chuvas	2,12%	Não incide	2,12%	Não incide
B8	Auxílio Acidente de Trabalho	0,03%	0,02%	0,03%	0,02%
B9	Férias Gozadas	10,04%	7,62%	10,04%	7,62%
B10	Salário Maternidade	0,04%	0,03%	0,04%	0,03%
B	Total	47,01%	17,25%	47,01%	17,25%
GRUPO C					
C1	Aviso Prévio Indenizado	5,28%	4,01%	5,28%	4,01%
C2	Aviso Prévio Trabalhado	0,14%	0,10%	0,14%	0,10%
C3	Férias Indenizadas	4,95%	3,76%	4,95%	3,76%
C4	Depósito Rescisão Sem Justa Causa	2,24%	1,70%	2,24%	1,70%
C5	Indenização Adicional	0,44%	0,34%	0,44%	0,34%
C	Total	13,05%	9,91%	13,05%	9,91%
GRUPO D					
D1	Reincidência de Grupo A sobre Grupo B (sem considerar INSS sobre 13º, conforme Lei nº 14.973/2024)	11,51%	3,79%	17,30%	6,35%
D2	Reincidência de Grupo A sobre Aviso Prévio Trabalhado e Reincidência do FGTS sobre Aviso Prévio Indenizado	0,46%	0,35%	0,47%	0,36%
D	Total	11,97%	4,14%	17,77%	6,71%
TOTAL(A+B+C+D)		98,83%	58,10%	114,63%	70,67%

Maria Ivone Azevedo Ribeiro
Maria Ivone Azevedo Ribeiro
 Suíça do Agreste Empreendimentos Ltda ME
 CNPJ: 14.741.760/0001-64

End: Rua Dra. Carmerinda Vieira de Melo, S/N, Lt. Parq Res Sen Q26 L15, Francisco Simão dos Santos Figueira, Garanhuns-PE
 CEP: 55.293-970
 Cel: (87) 99967-0382
 E-mail: suicadoagreste@gmail.com
SUIÇA DO AGRESTE EMPREENDEIMENTOS LTDA ME
 CNPJ: 14.741.760/0001-64

Nilton Cesar R. da Silva
Nilton Cesar R. da Silva
 Engenheiro Civil
 CREA/PE 060524



COMPOSIÇÃO DE PREÇOS

Composições Principais										
1.1.1	Código	Banco	Descrição	Tipo	Und	Quant.	Valor Unit	Total		
Composição	103689	SINAPI	FORNECIMENTO E INSTALAÇÃO DE PLACA DE OBRA COM CHAPA GALVANIZADA E ESTRUTURA DE MADEIRA. AF_03/2022_PS	Sinalização Vertical Viária	m²	1,0000000	468,67	468,67		
Composição Auxiliar	102234	SINAPI	PINTURA IMUNIZANTE PARA MADEIRA, 2 DEMÃOS. AF_01/2021	Pintura em Madeira	m²	0,5026040	24,01	12,06		
Composição Auxiliar	88262	SINAPI	CARPINTEIRO DE FORMAS COM ENCARGOS COMPLEMENTARES	Livro SINAPI: Parâmetros	H	0,3748422	27,71	10,38		
Composição Auxiliar	88316	SINAPI	SERVENTE COM ENCARGOS COMPLEMENTARES	Livro SINAPI: Cálculos e Parâmetros	H	1,1244259	22,98	25,83		
Insumo	00004509	SINAPI	SARRAFO *2.5 X 10* CM EM PINUS, MISTA OU EQUIVALENTE DA REGIAO - BRUTA	Material	M	3,2250094	5,51	17,76		
Insumo	00004813	SINAPI	PLACA DE OBRA (PARA CONSTRUCAO CIVIL) EM CHAPA GALVANIZADA *N. 22*, ADESIVADA, DE *2,4 X 1,2* M (SEM POSTES PARA FIXACAO)	Material	m²	1,0052082	400,00	402,08		
Insumo	00005065	SINAPI	PREGO DE ACO POLIDO COM CABECA 10 X 10 (7/8 X 17)	Material	KG	0,0113589	30,88	0,35		
Insumo	00005069	SINAPI	PREGO DE ACO POLIDO COM CABECA 17 X 27 (2 1/2 X 11)	Material	KG	0,0132688	16,55	0,21		
					MO sem LS =>	30,74	LS =>	0,00	MO com LS =>	30,74
					Valor do BDI =>	110,32		Valor com BDI =>	578,99	
<hr/>										
1.2.1	Código	Banco	Descrição	Tipo	Und	Quant.	Valor Unit	Total		
Composição	93358	SINAPI	ESCAVAÇÃO MANUAL DE VALA. AF_09/2024	Escavação de Valas	m³	1,0000000	95,92	95,92		
Composição Auxiliar	88316	SINAPI	SERVENTE COM ENCARGOS COMPLEMENTARES	Cálculos e Parâmetros	H	1,1244259	22,98	95,92		
					MO sem LS =>	66,91	LS =>	0,00	MO com LS =>	66,91
					Valor do BDI =>	22,57		Valor com BDI =>	118,49	
<hr/>										
1.2.2	Código	Banco	Descrição	Tipo	Und	Quant.	Valor Unit	Total		
Composição	94962	SINAPI	CONCRETO MAGRO PARA LASTRO, TRAÇO 1:4,5:4,5 (EM MASSA SECA DE CIMENTO/ AREIA MÉDIA/ BRITA 1) - PREPARO MECÂNICO COM BETONEIRA 400 L. AF_05/2021	Produção de Concreto	m³	1,0000000	443,19	443,19		
Composição Auxiliar	88316	SINAPI	SERVENTE COM ENCARGOS COMPLEMENTARES	Cálculos e Parâmetros	H	0,3428990	22,98	53,84		
Composição Auxiliar	88377	SINAPI	OPERADOR DE BETONEIRA ESTACIONÁRIA/MISTURADOR COM ENCARGOS COMPLEMENTARES	Livro SINAPI: Cálculos e Parâmetros	H	1,4811000	21,51	31,85		
Composição Auxiliar	88830	SINAPI	BETONEIRA CAPACIDADE NOMINAL DE 400 L, CAPACIDADE DE MISTURA 280 L, MOTOR ELÉTRICO TRIFÁSICO POTÊNCIA DE 2 CV, SEM CARREGADOR - CHP DIURNO. AF_05/2023	Custos Horários Produtivo e Improdutivo dos Equipamentos	CHP	0,7623000	2,04	1,55		



Nilton Cesar R. da Silva
 Engenheiro Civil
 CREMPE 060524



Composição Auxiliar	88831	SINAPI	BETONEIRA CAPACIDADE NOMINAL DE 400 L, CAPACIDADE DE MISTURA 280 L, MOTOR ELÉTRICO TRIFÁSICO POTÊNCIA DE 2 CV, SEM CARREGADOR - CHI DIURNO. AF_05/2023	Custos Horários Produtivo e Improdutivo dos Equipamentos	CHI	0,7188000	0,41	0,29	
Insumo	0000370	SINAPI	AREIA MEDIA - POSTO JAZIDA/FORNECEDOR (RETIRADO NA JAZIDA, SEM TRANSPORTE)	Material	m³	0,8269000	139,00	114,93	
Insumo	00001379	SINAPI	CIMENTO PORTLAND COMPOSTO CP II-32	Material	KG	212,0194000	0,84	178,09	
Insumo	00004721	SINAPI	PEDRA BRITADA N. 1 (9,5 A 19 MM) POSTO PEDREIRA/FORNECEDOR, SEM FRETE	Material	m³	0,5782000	108,35	62,64	
				MO sem LS =>	60,75	LS =>	0,00	MO com LS =>	60,75
				Valor do BDI =>	104,32			Valor com BDI =>	547,51

1.2.3	Código	Banco	Descrição	Tipo	Und	Quant.	Valor Unit	Total	
Composição	104927	SINAPI	FABRICAÇÃO, MONTAGEM E DESMONTAGEM DE FÔRMA PARA SAPATA CORRIDA, EM MADEIRA SERRADA, E=25 MM, 4 UTILIZAÇÕES. AF_01/2024	Fundações Rasas (Blocos, Sapatas, Vigas Baldrame)	m²	1,0000000	82,32	82,32	
Composição Auxiliar	88239	SINAPI	AJUDANTE DE CARPINTEIRO COM ENCARGOS COM [REDACTED]	Livro SINAPI: [REDACTED] Parâmetros	H	0,4986859	23,50	11,71	
Composição Auxiliar	88262	SINAPI	CARPINTEIRO DE FORMAS COM ENCARGOS COM [REDACTED]	Livro SINAPI: [REDACTED] Parâmetros	H	1,1181716	27,71	30,98	
Composição Auxiliar	91692	SINAPI	SERRA CIRCULAR DE BANCADA COM MOTOR ELÉTRICO POTÊNCIA DE 5HP, COM COIFA PARA DISCO 10" - CHP DIURNO. AF_08/2015	Custos Horários Produtivo e Improdutivo dos Equipamentos	CHP	0,0216819	25,90	0,56	
Composição Auxiliar	91693	SINAPI	SERRA CIRCULAR DE BANCADA COM MOTOR ELÉTRICO POTÊNCIA DE 5HP, COM COIFA PARA DISCO 10" - CHI DIURNO. AF_08/2015	Custos Horários Produtivo e Improdutivo dos Equipamentos	CHI	0,0867280	24,47	2,12	
Insumo	00002692	SINAPI	DESMOLDANTE PROTETOR PARA FORMAS DE MADEIRA, DE BASE OLEOSA EMULSIONADA EM AGUA	Material	L	0,0172423	7,59	0,13	
Insumo	00004491	SINAPI	PONTALETE *7,5 X 7,5* CM EM PINUS, MISTA OU EQUIVALENTE DA REGIAO - BRUTA	Material	M	0,9003192	10,85	9,76	
Insumo	00004517	SINAPI	SARRAFO *2,5 X 7,5* CM EM PINUS, MISTA OU EQUIVALENTE DA REGIAO - BRUTA	Material	M	0,6556223	3,80	2,49	
Insumo	00005073	SINAPI	PREGO DE ACO POLIDO COM CABECA 17 X 24 (2 1/4 X 11)	Material	KG	0,0208494	16,55	0,34	
Insumo	00006212	SINAPI	TABUA *2,5 X 30 CM EM PINUS, MISTA OU EQUIVALENTE DA REGIAO - BRUTA	Material	M	1,2492961	18,00	22,48	
Insumo	00040304	SINAPI	PREGO DE ACO POLIDO COM CABECA DUPLA 17 X 27 (2 1/2 X 11)	Material	KG	0,0877604	20,04	1,75	
				MO sem LS =>	34,02	LS =>	0,00	MO com LS =>	34,02
				Valor do BDI =>	19,37			Valor com BDI =>	101,69

1.2.4	Código	Banco	Descrição	Tipo	Und	Quant.	Valor Unit	Total
Composição	92413	SINAPI	MONTAGEM E DESMONTAGEM DE FÔRMA DE PILARES RETANGULARES E ESTRUTURAS SIMILARES, PÉ-DIREITO SIMPLES, EM MADEIRA SERRADA, 4 UTILIZAÇÕES. AF_09/2020	Fôrmas para Estruturas de Concreto Armado	m²	1,0000000	115,29	115,29

End: Rua Dra. Carmerinda Vieira de Melo, S/N, Lt. Parq Res Sen Q26 L15, Francisco Simão dos Santos Figueira, Garanhuns/PE

CEP: 55.293-970

Cel: (87) 99967-0382

E-mail: suicadoagreste@gmail.com

SUICA DO AGRESTE EMPREENDEIMENTOS LTDA ME

CNPJ: 14.741.760/0001-64



Nilton C. A. R. da Silva
Engenheiro Civil
CREA/PE 060524





SUIÇA DO AGRESTE

EMPREENDIMIENTOS



Composição Auxiliar	88239	SINAPI	AJUDANTE DE CARPINTEIRO COM ENCARGOS COM [REDACTED]	Livro SINAPI: [REDACTED] Parâmetros	H	0,3907584	23,50	9,18			
Composição Auxiliar	88262	SINAPI	CARPINTEIRO DE FORMAS COM ENCARGOS COM [REDACTED]	Livro SINAPI: [REDACTED] Parâmetros	H	2,1325428	27,71	59,09			
Composição Auxiliar	92269	SINAPI	FABRICAÇÃO DE FÓRMA PARA PILARES E ESTRUTURAS SIMILARES, EM MADEIRA SERRADA, E=25 MM. AF_09/2020	Fórmulas para Estruturas de Concreto Armado	m²	0,2857940	162,14	46,33			
Insumo	00002692	SINAPI	DESMOLDANTE PROTETOR PARA FORMAS DE MADEIRA, DE BASE OLEOSA EMULSIONADA EM AGUA	Material	L	0,0176686	7,59	0,13			
Insumo	00040304	SINAPI	PREGO DE AÇO POLIDO COM CABECA DUPLA 17 X 27 (2 1/2 X 11)	Material	KG	0,0280617	20,04	0,56			
						MO sem LS =>	57,28	LS =>	0,00	MO com LS =>	57,28
						Valor do BDI =>	27,13	Valor com BDI =>			142,42

1.2.5	Código	Banco	Descrição	Tipo	Und	Quant.	Valor Unit	Total			
Composição	92760	SINAPI	ARMAÇÃO DE PILAR OU VIGA DE ESTRUTURA CONVENCIONAL DE CONCRETO ARMADO UTILIZANDO AÇO CA-50 DE 6,3 MM - MONTAGEM. AF_06/2022	Armação para Estruturas de Concreto Armado	KG	1,0000000	12,61	12,61			
Composição Auxiliar	88238	SINAPI	AJUDANTE DE ARMADOR COM ENCARGOS COM [REDACTED]	Livro SINAPI: [REDACTED] Parâmetros	H	0,0129000	23,83	0,30			
Composição Auxiliar	88245	SINAPI	ARMADOR COM ENCARGOS COMPLEMENTARES	Cálculos e Parâmetros		0,0270000	28,09	2,21			
Composição Auxiliar	92801	SINAPI	CORTE E DOBRA DE AÇO CA-50, DIÂMETRO DE 6,3 MM. AF_06/2022	Armação para Estruturas de Concreto Armado	KG	1,0000000	9,48	9,48			
Insumo	00039017	SINAPI	ESPACADOR / DISTANCIADOR CIRCULAR COM ENTRADA LATERAL, EM PLÁSTICO, PARA VERGALHAO *4,2 COBRIMENTO 20 MM	Material	UN	0,9700000	0,22	0,21			
Insumo	00043132	SINAPI	ARAME RECOZIDO 16 BWG, D = 1,65 MM (0,016 KG/M) OU 18 BWG, D = 1,25 MM (0,01 KG/M)	Material	KG	0,0250000	16,62	0,41			
						MO sem LS =>	2,60	LS =>	0,00	MO com LS =>	2,60
						Valor do BDI =>	2,96	Valor com BDI =>			15,57

1.2.6	Código	Banco	Descrição	Tipo	Und	Quant.	Valor Unit	Total			
Composição	92761	SINAPI	ARMAÇÃO DE PILAR OU VIGA DE ESTRUTURA CONVENCIONAL DE CONCRETO ARMADO UTILIZANDO AÇO CA-50 DE 8,0 MM - MONTAGEM. AF_06/2022	Armação para Estruturas de Concreto Armado	KG	1,0000000	11,71	11,71			
Composição Auxiliar	88238	SINAPI	AJUDANTE DE ARMADOR COM ENCARGOS COM [REDACTED]	Livro SINAPI: [REDACTED] Parâmetros	H	0,0092000	23,83	0,21			
Composição Auxiliar	88245	SINAPI	ARMADOR COM ENCARGOS COMPLEMENTARES	Cálculos e Parâmetros		0,0020000	28,09	1,57			
Composição Auxiliar	92802	SINAPI	CORTE E DOBRA DE AÇO CA-50, DIÂMETRO DE 8,0 MM. AF_06/2022	Armação para Estruturas de Concreto Armado	KG	1,0000000	9,36	9,36			
Insumo	00039017	SINAPI	ESPACADOR / DISTANCIADOR CIRCULAR COM ENTRADA LATERAL, EM PLÁSTICO, PARA VERGALHAO *4,2 COBRIMENTO 20 MM	Material	UN	0,7430000	0,22	0,16			
Insumo	00043132	SINAPI	ARAME RECOZIDO 16 BWG, D = 1,65 MM (0,016 KG/M) OU 18 BWG, D = 1,25 MM (0,01 KG/M)	Material	KG	0,0250000	16,62	0,41			
						MO sem LS	1,71	LS =>	0,00	MO com LS	1,71

End: Rua Dra. Carmerinda Vieira de Melo, S/N, Lt. Parq Res Sen Q26 L15, Francisco Simão dos Santos Figueira, Garanhuns/PE

CEP: 55.293-970

Cel: (87) 99967-0382

E-mail: suicadoagreste@gmail.com

SUIÇA DO AGRESTE EMPREENDIMIENTOS LTDA ME

CNPJ: 14.741.760/0001-64

Nilton Cesar R. da Silva
Engenheiro Civil
CREA/PE 060524

=> Valor do BDI 2,75 => Valor com BDI => 14,46

1.2.7	Código	Banco	Descrição	Tipo	Und	Quant.	Valor Unit	Total		
Composição	92762	SINAPI	ARMAÇÃO DE PILAR OU VIGA DE ESTRUTURA CONVENCIONAL DE CONCRETO ARMADO UTILIZANDO AÇO CA-50 DE 10,0 MM - MONTAGEM. AF_06/2022	Armação para Estruturas de Concreto Armado	KG	1,0000000	10,39	10,39		
Composição Auxiliar	88238	SINAPI	AJUDANTE DE ARMADOR COM ENCARGOS COM [REDACTED]	Livro SINAPI: [REDACTED] Parâmetros	H	0,0064000	23,83	0,15		
Composição Auxiliar	88245	SINAPI	ARMADOR COM ENCARGOS COMPLEMENTARES	[REDACTED] Cálculos e Parâmetros	H	0,0099900	28,09	1,10		
Composição Auxiliar	92803	SINAPI	CORTE E DOBRA DE AÇO CA-50, DIÂMETRO DE 10,0 MM. AF_06/2022	Armação para Estruturas de Concreto Armado	KG	1,0000000	8,62	8,62		
Insumo	00039017	SINAPI	ESPACADOR / DISTANCIADOR CIRCULAR COM ENTRADA LATERAL, EM PLASTICO, PARA VERGALHAO "4,2" [REDACTED] COBRIMENTO 20 MM	Material	UN	0,5430000	0,22	0,11		
Insumo	00043132	SINAPI	ARAME RECOZIDO 16 BWG, D = 1,65 MM (0,016 KG/M) OU 18 BWG, D = 1,25 MM (0,01 KG/M)	Material	KG	0,0250000	16,62	0,41		
					MO sem LS =>	1,12	LS =>	0,00	MO com LS =>	1,12
					Valor do BDI =>	2,44			Valor com BDI =>	12,83

1.2.8	Código	Banco	Descrição	Tipo	Und	Quant.	Valor Unit	Total		
Composição	102476	SINAPI	CONCRETO FCK = 25MPA, TRAÇO 1:2,2:2,5 (EM MASSA SECA DE CIMENTO/ AREIA MÉDIA/ SEIXO ROLADO) - PREPARO MECÂNICO COM BETONEIRA 400 L. AF_05/2021	Produção de Concreto	m³	1,0000000	720,19	720,19		
Composição Auxiliar	88316	SINAPI	SERVENTE COM ENCARGOS COMPLEMENTARES	[REDACTED] Cálculos e Parâmetros	H	0,2629711	22,98	52,00		
Composição Auxiliar	88377	SINAPI	OPERADOR DE BETONEIRA ESTACIONÁRIA/MISTURADOR COM ENCARGOS COM [REDACTED]	Livro SINAPI: Cálculos e Parâmetros	H	1,4314171	21,51	30,78		
Composição Auxiliar	88830	SINAPI	BETONEIRA CAPACIDADE NOMINAL DE 400 L, CAPACIDADE DE MISTURA 280 L, MOTOR ELÉTRICO TRIFÁSICO POTÊNCIA DE 2 CV, SEM CARREGADOR - CHP DIURNO. AF_05/2023	Custos Horários Produtivo e Improdutivo dos Equipamentos	CHP	0,7367440	2,04	1,50		
Composição Auxiliar	88831	SINAPI	BETONEIRA CAPACIDADE NOMINAL DE 400 L, CAPACIDADE DE MISTURA 280 L, MOTOR ELÉTRICO TRIFÁSICO POTÊNCIA DE 2 CV, SEM CARREGADOR - CHI DIURNO. AF_05/2023	Custos Horários Produtivo e Improdutivo dos Equipamentos	CHI	0,6946732	0,41	0,28		
Insumo	00000370	SINAPI	AREIA MEDIA - POSTO JAZIDA/FORNECEDOR (RETIRADO NA JAZIDA, SEM TRANSPORTE)	Material	m³	0,7324162	139,00	101,80		
Insumo	00001379	SINAPI	CIMENTO PORTLAND COMPOSTO CP II-32	Material	KG	384,1568674	0,84	322,69		
Insumo	00004734	SINAPI	SEIXO ROLADO PARA APLICACAO EM CONCRETO (POSTO PEDREIRA/FORNECEDOR, SEM FRETE)	Material	m³	0,5928173	356,17	211,14		
					MO sem LS =>	58,68	LS =>	0,00	MO com LS =>	58,68
					Valor do BDI =>	169,53			Valor com BDI =>	889,72





SUIÇA DO AGRESTE

EMPREENDIMENTOS



1.2.9	Código	Banco	Descrição	Tipo	Und	Quant.	Valor Unit	Total		
Composição	103670	SINAPI	LANÇAMENTO COM USO DE BALDES, ADENSAMENTO E ACABAMENTO DE CONCRETO EM ESTRUTURAS. AF_02/2022	Concretagem para Estruturas de Concreto Armado	m³	1,0000000	327,14	327,14		
Composição Auxiliar	88282	SINAPI	CARPINTEIRO DE FORMAS COM ENCARGOS COMPLEMENTARES	Livro SINAPI: Parâmetros	H	2,5991668	27,71	72,02		
Composição Auxiliar	88309	SINAPI	PEDREIRO COM ENCARGOS COMPLEMENTARES	Livro SINAPI: Cálculos e Parâmetros	H	2,5991668	28,29	73,53		
Composição Auxiliar	88316	SINAPI	SERVENTE COM ENCARGOS COMPLEMENTARES	Livro SINAPI: Cálculos e Parâmetros	H	7,7075092	22,98	179,18		
Composição Auxiliar	90586	SINAPI	VIBRADOR DE IMERSÃO, DIÂMETRO DE PONTEIRA 45MM, MOTOR ELÉTRICO TRIFÁSICO POTÊNCIA DE 2 CV - CHP DIURNO. AF_06/2015	Custos Horários Produtivo e Improdutivo dos Equipamentos	CHP	1,1013956	1,44	1,58		
Composição Auxiliar	90587	SINAPI	VIBRADOR DE IMERSÃO, DIÂMETRO DE PONTEIRA 45MM, MOTOR ELÉTRICO TRIFÁSICO POTÊNCIA DE 2 CV - CHI DIURNO. AF_06/2015	Custos Horários Produtivo e Improdutivo dos Equipamentos	CHI	1,4977711	0,56	0,83		
					MO sem LS =>	235,23	LS =>	0,00	MO com LS =>	235,23
					Valor do BDI =>	77,00			Valor com BDI =>	404,14

1.2.10	Código	Banco	Descrição	Tipo	Und	Quant.	Valor Unit	Total		
Composição	104737	SINAPI	REATERRO MANUAL DE VALAS, COM PLACA VIBRATÓRIA. AF_08/2023	Aterro e Reaterro de Valas	m³	1,0000000	23,04	23,04		
Composição Auxiliar	5901	SINAPI	CAMINHÃO PIPA 10.000 L TRUCADO, PESO BRUTO TOTAL 23.000 KG, CARGA ÚTIL MÁXIMA 15.935 KG, DISTÂNCIA ENTRE EIXOS 4,8 M, POTÊNCIA 230 CV, INCLUSIVE TANQUE DE AÇO PARA TRANSPORTE DE ÁGUA - CHP DIURNO. AF_06/2014	Custos Horários Produtivo e Improdutivo dos Equipamentos	CHP	0,0054000	321,20	1,73		
Composição Auxiliar	5903	SINAPI	CAMINHÃO PIPA 10.000 L TRUCADO, PESO BRUTO TOTAL 23.000 KG, CARGA ÚTIL MÁXIMA 15.935 KG, DISTÂNCIA ENTRE EIXOS 4,8 M, POTÊNCIA 230 CV, INCLUSIVE TANQUE DE AÇO PARA TRANSPORTE DE ÁGUA - CHI DIURNO. AF_06/2014	Custos Horários Produtivo e Improdutivo dos Equipamentos	CHI	0,0006000	72,40	0,04		
Composição Auxiliar	88316	SINAPI	SERVENTE COM ENCARGOS COMPLEMENTARES	Cálculos e Parâmetros			22,98	20,24		
Composição Auxiliar	91277	SINAPI	PLACA VIBRATÓRIA REVERSÍVEL COM MOTOR 4 TEMPOS A GASOLINA, FORÇA CENTRÍFUGA DE 25 KN (2500 KGF), POTÊNCIA 5,5 CV - CHP DIURNO. AF_08/2015	Custos Horários Produtivo e Improdutivo dos Equipamentos	CHP	0,0942000	10,99	1,03		
					MO sem LS =>	14,24	LS =>	0,00	MO com LS =>	14,24
					Valor do BDI =>	5,42			Valor com BDI =>	28,46

1.2.11	Código	Banco	Descrição	Tipo	Und	Quant.	Valor Unit	Total
Composição	103324	SINAPI	ALVENARIA DE VEDAÇÃO DE BLOCOS CERÂMICOS FURADOS NA VERTICAL DE 14X19X39 CM (ESPESSURA 14 CM) E ARGAMASSA DE AÇO PREPARO EM BETONEIRA. AF_12/2021	Alvenaria de Vedação	m²	1,0000000	73,58	73,58

End: Rua Dra. Carmerinda Vieira de Melo, S/N, Lt. Parq Res Sen Q26 L15, Francisco Simão dos Santos Figueira, Garanhuns/PE

CEP: 55.293-970

Cell: (87) 99967-0382

E-mail: suicadoagreste@gmail.com

SUIÇA DO AGRESTE EMPREENDIMENTOS LTDA ME

CNPJ: 14.741.760/0001-64

Nilton César R. da Silva
Engenheiro Civil
CREA/PE 060524



SUIÇA DO AGRESTE

EMPREENDIMIENTOS



Composição Auxiliar	87292	SINAPI	ARGAMASSA TRAÇO 1:2:8 (EM VOLUME DE CIMENTO, CAL E AREIA MÉDIA ÚMIDA) PARA EMBOÇO/MASSA ÚNICA/ASSENTAMENTO DE ALVENARIA DE VEDAÇÃO, PREPARO MECÂNICO COM BETONEIRA 400 L. AF_08/2019	Argamassas	m³	0,0121369	718,58	8,72			
Composição Auxiliar	88309	SINAPI	PEDREIRO COM ENCARGOS COMPLEMENTARES	Cálculos e Parâmetros	M	0,8945519	28,29	25,02			
Composição Auxiliar	88316	SINAPI	SERVEnte COM ENCARGOS COMPLEMENTARES	Cálculos e Parâmetros	M	0,4199770	22,98	10,16			
Insumo	00034547	SINAPI	TELA DE AÇO SOLDADA GALVANIZADA/ZINCADA PARA ALVENARIA, FIO D = *1,20 A 1,70* MM, MALHA 15 X 15 MM, (C X L) *50 X 12* CM	Material	M	0,4319904	3,29	1,42			
Insumo	00037395	SINAPI	PINO DE AÇO COM FURO, HASTE = 27 MM (AÇAO DIRETA)	Material	CENTO	0,0102855	41,93	0,43			
Insumo	00037593	SINAPI	BLOCO CERAMICO / TIJOLO VAZADO PARA ALVENARIA DE VEDAÇÃO, FUROS NA VERTICAL DE 14 X 19 X 39 CM (L X A X C)	Material	UN	13,9882623	1,99	27,83			
						MO sem LS =>	26,77	LS =>	0,00	MO com LS =>	26,77
						Valor do BDI =>	17,32	Valor com BDI =>			90,90

1.2.12	Código	Banco	Descrição	Tipo	Und	Quant.	Valor Unit	Total			
Composição	87905	SINAPI	CHAPISCO APLICADO EM ALVENARIA (COM PRESENÇA DE VÃOS) E ESTRUTURAS DE CONCRETO DE FACHADA, COM COLHER DE PEDREIRO. ARGAMASSA TRAÇO 1:2:8 (EM VOLUME DE CIMENTO, CAL E AREIA GROSSA ÚMIDA) PARA CHAPISCO CONVENCIONAL, PREPARO MECÂNICO COM BETONEIRA 400 L. AF_10/2022	Chapisco	m²	1,0000000	8,66	8,66			
Composição Auxiliar	87313	SINAPI	ARGAMASSA TRAÇO 1:2:8 (EM VOLUME DE CIMENTO E AREIA GROSSA ÚMIDA) PARA CHAPISCO CONVENCIONAL, PREPARO MECÂNICO COM BETONEIRA 400 L. AF_08/2019	Argamassas	m³	0,0038324	588,34	2,25			
Composição Auxiliar	88309	SINAPI	PEDREIRO COM ENCARGOS COMPLEMENTARES	Cálculos e Parâmetros	M	0,4795993	28,29	5,05			
Composição Auxiliar	88316	SINAPI	SERVEnte COM ENCARGOS COMPLEMENTARES	Cálculos e Parâmetros	M	0,2595596	22,98	1,36			
						MO sem LS =>	5,00	LS =>	0,00	MO com LS =>	5,00
						Valor do BDI =>	2,03	Valor com BDI =>			10,69

1.2.13	Código	Banco	Descrição	Tipo	Und	Quant.	Valor Unit	Total
Composição	104959	SINAPI	MASSA ÚNICA, EM ARGAMASSA TRAÇO 1:2:8 PREPARO MANUAL, APLICADA MANUALMENTE EM PAREDES INTERNAS DE AMBIENTES COM ÁREA MAIOR QUE 10M², E = 10MM, COM TALISCAS. AF_03/2024	Argamassas	m³	0,0000000	29,51	29,51
Composição Auxiliar	87369	SINAPI	ARGAMASSA TRAÇO 1:2:8 (EM VOLUME DE CIMENTO, CAL E AREIA MÉDIA ÚMIDA) PARA EMBOÇO/MASSA ÚNICA/ASSENTAMENTO DE ALVENARIA DE VEDAÇÃO, PREPARO MANUAL. AF_08/2019	Argamassas	m³	0,0200800	882,73	17,30
Composição Auxiliar	88309	SINAPI	PEDREIRO COM ENCARGOS COMPLEMENTARES	Cálculos e Parâmetros	M	0,3440778	28,29	8,69
Composição Auxiliar	88316	SINAPI	SERVEnte COM ENCARGOS COMPLEMENTARES	Cálculos e Parâmetros	M	0,4595592	22,98	3,52

End: Rua Dra. Carmerinda Vieira de Melo, S/N, Lt. Parq Res Sen Q26 L15, Francisco Simão dos Santos Figueira, Garanhuns/PE,
CEP: 55.293-970
Cel: (87) 99967-0382
E-mail: suicadoagreste@gmail.com
SUIÇA DO AGRESTE EMPREENDIMIENTOS LTDA ME
CNPJ: 14.741.760/0001-64

Nilton F. da Silva
Eng. Civil
CREA/PE 060524



PORTAL DA TRANSPARENCIA
<http://cloud-it-solucoes.int.br/transparenciaMunicipal/download/21-20260422111401.pdf>
assinado por: idUser:550



SUIÇA DO AGRESTE

EMPREENDIMIENTOS



MO sem LS 12,56 LS => 0,00 MO com LS 12,56
=>=>
Valor do BDI 6,94 Valor com BDI => 36,45
=>=>

1.2.14	Código	Banco	Descrição	Tipo	Und	Quant.	Valor Unit	Total
Composição	88485	SINAPI	FUNDO SELADOR ACRÍLICO, APLICAÇÃO MANUAL EM PAREDE, UMA DEMÃO. AF_04/2023	Pintura Interna	m²	1,0000000	4,73	4,73
Composição Auxiliar	88310	SINAPI	PINTOR COM ENCARGOS COMPLEMENTARES	Cálculos e Parâmetros		0,0079920	29,81	2,02
Composição Auxiliar	88316	SINAPI	SERVENTE COM ENCARGOS COMPLEMENTARES	Cálculos e Parâmetros		0,0000040	22,98	0,52
Insumo	00006085	SINAPI	SELADOR ACRILICO OPACO PREMIUM INTERIOR/EXTERIOR	Material	L	0,1700821	12,92	2,19

MO sem LS 1,79 LS => 0,00 MO com LS 1,79
=>=>
Valor do BDI 1,11 Valor com BDI => 5,84
=>=>

1.2.15	Código	Banco	Descrição	Tipo	Und	Quant.	Valor Unit	Total
Composição	88489	SINAPI	PINTURA LÁTEX ACRÍLICA PREMIUM, APLICAÇÃO MANUAL EM PAREDES, DUAS DEMÃOS. AF_04/2023	Pintura Interna	m²	1,0000000	14,29	14,29
Composição Auxiliar	88310	SINAPI	PINTOR COM ENCARGOS COMPLEMENTARES	Cálculos e Parâmetros		0,0011000	29,81	4,86
Composição Auxiliar	88316	SINAPI	SERVENTE COM ENCARGOS COMPLEMENTARES	Cálculos e Parâmetros		0,0014880	22,98	1,25
Insumo	00007356	SINAPI	TINTA LATEX ACRILICA PREMIUM, COR BRANCO FOSCO	Material	L	0,2285000	35,81	8,18

MO sem LS 4,32 LS => 0,00 MO com LS 4,32
=>=>
Valor do BDI 3,36 Valor com BDI => 17,65
=>=>

1.2.16	Código	Banco	Descrição	Tipo	Und	Quant.	Valor Unit	Total
Composição	COMPOSIÇÃO 001b	Próprio	RECUPERAÇÃO DE ALAMBRADO PARA QUADRA POLIESPORTIVA, ESTRUTURADO POR AÇO GALVANIZADO, MONTANTES COM DIÂMETRO 2". CONFORME SINAPI 01/2026 102364.	ASTU - ASSENTAMENTO DE TUBOS E PECAS	m²	1,0000000	42,91	42,91
Composição Auxiliar	88315	SINAPI	SERRALHEIRO COM ENCARGOS COMPLEMENTARES	Cálculos e Parâmetros			28,09	10,65
Composição Auxiliar	88316	SINAPI	SERVENTE COM ENCARGOS COMPLEMENTARES	Cálculos e Parâmetros		9	22,98	8,72
Composição Auxiliar	94962	SINAPI	CONCRETO MAGRO PARA LASTRO, TRAÇO 1:4,5:4,5 (EM MASSA SECA DE CIMENTO/ AREIA MÉDIA/ BRITA 1) - PREPARO MECÂNICO COM BETONEIRA 400 L. AF_05/2021	Produção de Concreto	m³	0,0044852	443,19	1,98
Insumo	00007696	SINAPI	TUBO AÇO GALVANIZADO COM COSTURA, CLASSE MEDIA, DN 2", E = *3,65* MM, PESO *5,10* KG/M (NBR 5580)	Material	M	0,3151182	66,23	20,87
Insumo	00011002	SINAPI	ELETRODO REVESTIDO AWS - E6013, DIAMETRO IGUAL A 2,50 MM	Material	KG	0,0012751	27,89	0,03
Insumo	00043130	SINAPI	ARAME GALVANIZADO 12 BWG, D = 2,76 MM (0,048 KG/M) OU 14 BWG, D = 2,11 MM (0,026 KG/M)	Material	KG	0,0401478	16,62	0,66

MO sem LS 14,36 LS => 0,00 MO com LS 14,36
=>=>
Valor do BDI 10,10 Valor com BDI => 53,01
=>=>

End: Rua Dra. Carmerinda Vieira de Melo, S/N, Lt. Parq Res Sen Q26 L15, Francisco Simão dos Santos Figueira, Garanhuns/PE
CEP: 55.293-970
Cel: (87) 99967-0382
E-mail: suicadogreste@gmail.com
SUIÇA DO AGRESTE EMPREENDIMIENTOS LTDA ME
CNPJ: 14.741.760/0001-64

Nilton César R. da Silva
Engenheiro Civil
CREA/PE 060524

Composições Auxiliares										
	Código	Banco	Descrição	Tipo	Und	Quant.	Valor Unit	Total		
Composição	88238	SINAPI	AJUDANTE DE ARMADOR COM ENCARGOS COM [REDACTED]	Livro SINAPI: [REDACTED] Parâmetros	H	1,0000000	23,83	23,83		
Composição Auxiliar	95308	SINAPI	CURSO DE CAPACITAÇÃO PARA AJUDANTE DE ARMADOR (ENCARGOS COMPLEMENTARES) - HORISTA	Livro SINAPI: [REDACTED] Parâmetros	H	1,0000000	0,19	0,19		
Insumo	00006114	SINAPI	AJUDANTE DE ARMADOR (HORISTA)	Mão de Obra	H	1,0000000	16,66	16,66		
Insumo	00037370	SINAPI	ALIMENTAÇÃO - HORISTA (COLETADO CAIXA - ENCARGOS COM [REDACTED])	0	H	1,0000000	3,06	3,06		
Insumo	00037371	SINAPI	TRANSPORTE - HORISTA (COLETADO CAIXA - ENCARGOS COM [REDACTED])	0	H	1,0000000	0,50	0,50		
Insumo	00037372	SINAPI	EXAMES - HORISTA (COLETADO CAIXA - ENCARGOS COM [REDACTED])	0	H	1,0000000	1,24	1,24		
Insumo	00037373	SINAPI	SEGURO - HORISTA (COLETADO CAIXA - ENCARGOS COM [REDACTED])	0	H	1,0000000	0,11	0,11		
Insumo	00043465	SINAPI	FERRAMENTAS - FAMILIA PEDREIRO - HORISTA (ENCARGOS COMPLEMENTARES - COLETADO CAIXA)	Encargos	H	1,0000000	0,60	0,60		
Insumo	00043489	SINAPI	EPI - FAMILIA PEDREIRO - HORISTA (ENCARGOS COMPLEMENTARES - COLETADO CAIXA)	Encargos	H	1,0000000	1,47	1,47		
					MO sem LS =>	16,85	LS =>	0,00	MO com LS =>	16,85
					Valor do BDI =>	5,60		Valor com BDI =>	29,43	

	Código	Banco	Descrição	Tipo	Und	Quant.	Valor Unit	Total		
Composição	88239	SINAPI	AJUDANTE DE CARPINTEIRO COM ENCARGOS COM [REDACTED]	Livro SINAPI: [REDACTED] Parâmetros	H	1,0000000	23,50	23,50		
Composição Auxiliar	95309	SINAPI	CURSO DE CAPACITAÇÃO PARA AJUDANTE DE CARPINTEIRO (ENCARGOS COMPLEMENTARES) - HORISTA	Livro SINAPI: [REDACTED] Ca [REDACTED] Parâmetros	H	1,0000000	0,24	0,24		
Insumo	00006117	SINAPI	CARPINTEIRO AUXILIAR (HORISTA)	Mão de Obra	H	1,0000000	16,66	16,66		
Insumo	00037370	SINAPI	ALIMENTAÇÃO - HORISTA (COLETADO CAIXA - ENCARGOS COM [REDACTED])	0	H	1,0000000	3,06	3,06		
Insumo	00037371	SINAPI	TRANSPORTE - HORISTA (COLETADO CAIXA - ENCARGOS COM [REDACTED])	0	H	1,0000000	0,50	0,50		
Insumo	00037372	SINAPI	EXAMES - HORISTA (COLETADO CAIXA - ENCARGOS COM [REDACTED])	0	H	1,0000000	1,24	1,24		
Insumo	00037373	SINAPI	SEGURO - HORISTA (COLETADO CAIXA - ENCARGOS COM [REDACTED])	0	H	1,0000000	0,11	0,11		
Insumo	00043459	SINAPI	FERRAMENTAS - FAMILIA CARPINTEIRO DE FORMAS - HORISTA (ENCARGOS COMPLEMENTARES - COLETADO CAIXA)	0	H	1,0000000	0,25	0,25		
Insumo	00043483	SINAPI	EPI - FAMILIA CARPINTEIRO DE FORMAS - HORISTA (ENCARGOS COMPLEMENTARES - COLETADO CAIXA)	0	H	1,0000000	1,44	1,44		
					MO sem LS =>	16,90	LS =>	0,00	MO com LS =>	16,90





SUIÇA DO AGRESTE EMPREENDIMIENTOS



Valor do BDI => 5,53 Valor com BDI => 29,03

	Código	Banco	Descrição	Tipo	Und	Quant.	Valor Unit	Total
Composição	87369	SINAPI	ARGAMASSA TRACADA GROSSA EM VOLUME DE CIMENTO, CAL E AREIA MÉDIA ÚMIDA) PARA EMBOÇO/MASSA ÚNICA/ASSENTAMENTO DE ALVENARIA DE VEDAÇÃO, PREPARO MANUAL. AF_08/2019	Assessorias	m³	1,0000000	862,73	862,73
Composição Auxiliar	88316	SINAPI	SERVENTE COM ENCARGOS COMPLEMENTARES	Cálculos e Parâmetros	H	11,4000000	22,98	255,07
Insumo	00000370	SINAPI	AREIA MÉDIA - POSTO JAZIDA/FORNECEDOR (RETIRADO NA JAZIDA, SEM TRANSPORTE)	Material	m³	1,1400000	139,00	158,46
Insumo	00001106	SINAPI	CAL HIDRATADA CH-I PARA ARGAMASSAS	Material	KG	171,1300000	1,68	287,49
Insumo	00001379	SINAPI	CIMENTO PORTLAND COMPOSTO CP II-32	Material	KG	192,5200000	0,84	161,71
				MO sem LS =>	177,93	LS =>	0,00	MO com LS => 177,93
				Valor do BDI =>	203,08			Valor com BDI => 1.065,81

	Código	Banco	Descrição	Tipo	Und	Quant.	Valor Unit	Total
Composição	87292	SINAPI	ARGAMASSA TRACADA GROSSA EM VOLUME DE CIMENTO, CAL E AREIA MÉDIA ÚMIDA) PARA EMBOÇO/MASSA ÚNICA/ASSENTAMENTO DE ALVENARIA DE VEDAÇÃO, PREPARO MECÂNICO COM BETONEIRA 400 L. AF_09/2019	Assessorias	m³	1,0000000	718,58	718,58
Composição Auxiliar	88377	SINAPI	OPERADOR DE BETONEIRA ESTACIONÁRIA/MISTURADOR COM ENCARGOS COMPLEMENTARES	Livro SINAPI: Cálculos e Parâmetros	H	4,5000000	21,51	96,79
Composição Auxiliar	88830	SINAPI	BETONEIRA CAPACIDADE NOMINAL DE 400 L, CAPACIDADE DE MISTURA 280 L, MOTOR ELÉTRICO TRIFÁSICO POTÊNCIA DE 2 CV, SEM CARREGADOR - CHP DIURNO. AF_05/2023	Custos Horários Produtivo e Improdutivo dos Equipamentos	CHP	1,0500000	2,04	2,14
Composição Auxiliar	88831	SINAPI	BETONEIRA CAPACIDADE NOMINAL DE 400 L, CAPACIDADE DE MISTURA 280 L, MOTOR ELÉTRICO TRIFÁSICO POTÊNCIA DE 2 CV, SEM CARREGADOR - CHI DIURNO. AF_05/2023	Custos Horários Produtivo e Improdutivo dos Equipamentos	CHI	3,4500000	0,41	1,41
Insumo	00000370	SINAPI	AREIA MÉDIA - POSTO JAZIDA/FORNECEDOR (RETIRADO NA JAZIDA, SEM TRANSPORTE)	Material	m³	1,1600000	139,00	161,24
Insumo	00001106	SINAPI	CAL HIDRATADA CH-I PARA ARGAMASSAS	Material	KG	174,1000000	1,68	292,48
Insumo	00001379	SINAPI	CIMENTO PORTLAND COMPOSTO CP II-32	Material	KG	195,8600000	0,84	164,52
				MO sem LS =>	70,47	LS =>	0,00	MO com LS => 70,47
				Valor do BDI =>	169,15			Valor com BDI => 887,73

	Código	Banco	Descrição	Tipo	Und	Quant.	Valor Unit	Total
Composição	87313	SINAPI	ARGAMASSA TRACADA GROSSA EM VOLUME DE CIMENTO E AREIA GROSSA ÚMIDA) PARA CHAPISCO CONVENCIONAL, PREPARO MECÂNICO COM BETONEIRA 400 L. AF_08/2019	Assessorias	m³	1,0000000	588,34	588,34

End: Rua Dra. Carmerinda Vieira de Melo, S/N, Lt. Parq Res Sen Q26 L15, Francisco Simão dos Santos Figueira, Garanhuns/PE,
CEP: 55.293-970
Cel: (87) 99967-0382
E-mail: suicadoagreste@gmail.com
SUIÇA DO AGRESTE EMPREENDIMIENTOS LTDA ME
CNPJ: 14.741.760/0001-64

Nilton César R. da Silva
Engenheiro Civil
CREAPE 060524





SUIÇA DO AGRESTE

EMPREENDIMIENTOS



Composição Auxiliar	88826	SINAPI	BETONEIRA CAPACIDADE NOMINAL DE 400 L, CAPACIDADE DE MISTURA 280 L, MOTOR ELÉTRICO TRIFÁSICO POTÊNCIA DE 2 CV, SEM CARREGADOR - DEPRECIÇÃO. AF_05/2023	Depreciação, Juros, Impostos e Seguros, Manutenção e Materiais na Operação dos Equipamentos	H	1,0000000	0,34	0,34	
Composição Auxiliar	88827	SINAPI	BETONEIRA CAPACIDADE NOMINAL DE 400 L, CAPACIDADE DE MISTURA 280 L, MOTOR ELÉTRICO TRIFÁSICO POTÊNCIA DE 2 CV, SEM CARREGADOR - JUROS. AF_05/2023	Depreciação, Juros, Impostos e Seguros, Manutenção e Materiais na Operação dos Equipamentos	H	1,0000000	0,07	0,07	
				MO sem LS =>	0,00	LS =>	0,00	MO com LS =>	0,00
				Valor do BDI =>	0,09			Valor com BDI =>	0,50

	Código	Banco	Descrição	Tipo	Und	Quant.	Valor Unit	Total	
Composição	88830	SINAPI	BETONEIRA CAPACIDADE NOMINAL DE 400 L, CAPACIDADE DE MISTURA 280 L, MOTOR ELÉTRICO TRIFÁSICO POTÊNCIA DE 2 CV, SEM CARREGADOR - CHP DIURNO. AF_05/2023	Custos Horários Produtivo e Improdutivo dos Equipamentos	CHP	1,0000000	2,04	2,04	
Composição Auxiliar	88826	SINAPI	BETONEIRA CAPACIDADE NOMINAL DE 400 L, CAPACIDADE DE MISTURA 280 L, MOTOR ELÉTRICO TRIFÁSICO POTÊNCIA DE 2 CV, SEM CARREGADOR - DEPRECIÇÃO. AF_05/2023	Depreciação, Juros, Impostos e Seguros, Manutenção e Materiais na Operação dos Equipamentos	H	1,0000000	0,34	0,34	
Composição Auxiliar	88827	SINAPI	BETONEIRA CAPACIDADE NOMINAL DE 400 L, CAPACIDADE DE MISTURA 280 L, MOTOR ELÉTRICO TRIFÁSICO POTÊNCIA DE 2 CV, SEM CARREGADOR - JUROS. AF_05/2023	Depreciação, Juros, Impostos e Seguros, Manutenção e Materiais na Operação dos Equipamentos	H	1,0000000	0,07	0,07	
Composição Auxiliar	88828	SINAPI	BETONEIRA CAPACIDADE NOMINAL DE 400 L, CAPACIDADE DE MISTURA 280 L, MOTOR ELÉTRICO TRIFÁSICO POTÊNCIA DE 2 CV, SEM CARREGADOR - MANUTENÇÃO. AF_05/2023	Depreciação, Juros, Impostos e Seguros, Manutenção e Materiais na Operação dos Equipamentos	H	1,0000000	0,37	0,37	
Composição Auxiliar	88829	SINAPI	BETONEIRA CAPACIDADE NOMINAL DE 400 L, CAPACIDADE DE MISTURA 280 L, MOTOR ELÉTRICO TRIFÁSICO POTÊNCIA DE 2 CV, SEM CARREGADOR - MATERIAIS NA OPERAÇÃO. AF_05/2023	Depreciação, Juros, Impostos e Seguros, Manutenção e Materiais na Operação dos Equipamentos	H	1,0000000	1,26	1,26	
				MO sem LS =>	0,00	LS =>	0,00	MO com LS =>	0,00
				Valor do BDI =>	0,48			Valor com BDI =>	2,52

	Código	Banco	Descrição	Tipo	Und	Quant.	Valor Unit	Total	
Composição	88826	SINAPI	BETONEIRA CAPACIDADE NOMINAL DE 400 L, CAPACIDADE DE MISTURA 280 L, MOTOR ELÉTRICO TRIFÁSICO POTÊNCIA DE 2 CV, SEM CARREGADOR - DEPRECIÇÃO. AF_05/2023	Depreciação, Juros, Impostos e Seguros, Manutenção e Materiais na Operação dos Equipamentos	H	1,0000000	0,34	0,34	
Insumo	00010535	SINAPI	BETONEIRA, CAPACIDADE NOMINAL 400 L, CAPACIDADE DE MISTURA 280 L, MOTOR ELETRICO TRIFASICO 220/380 V, POTENCIA 2 CV, SEM CARREGADOR	Equipamento para Aquisição Permanente	UN	0,0000640	5.399,45	0,34	
				MO sem LS =>	0,00	LS =>	0,00	MO com LS =>	0,00
				Valor do BDI =>	0,08			Valor com BDI =>	0,42

	Código	Banco	Descrição	Tipo	Und	Quant.	Valor Unit	Total
--	--------	-------	-----------	------	-----	--------	------------	-------

End: Rua Dra. Carmerinda Vieira de Melo, S/N, Lt. Parq Res Sen Q26 L15, Francisco Simão dos Santos Figueira, Garanhuns PE,
CEP: 55.293-970
Cel: (87) 99967-0382
E-mail: suicadogreste@gmail.com
SUIÇA DO AGRESTE EMPREENDIMIENTOS LTDA ME
CNPJ: 14.741.760/0001-64

Nilton César R. da Silva
Engenheiro Civil
CREA/PE 060524



SUIÇA DO AGRESTE

EMPREENDIMENTOS



Composição	88827	SINAPI	BETONEIRA CAPACIDADE NOMINAL DE 400 L, CAPACIDADE DE MISTURA 280 L, MOTOR ELÉTRICO TRIFÁSICO POTÊNCIA DE 2 CV, SEM CARREGADOR - JUROS. AF_05/2023	Depreciação, Juros, Impostos e Seguros, Manutenção e Materiais na Operação dos Equipamentos	H	1,0000000	0,07	0,07
Insumo	00010535	SINAPI	BETONEIRA, CAPACIDADE NOMINAL 400 L, CAPACIDADE DE MISTURA 280 L, MOTOR ELETRICO TRIFASICO 220/380 V, POTENCIA 2 CV, SEM CARREGADOR	Equipamento para Aquisição Permanente	UN	0,0000148	5.399,45	0,07

MO sem LS => 0,00 LS => 0,00 MO com LS => 0,00
Valor do BDI => 0,01 Valor com BDI => 0,08

	Código	Banco	Descrição	Tipo	Und	Quant.	Valor Unit	Total
Composição	88828	SINAPI	BETONEIRA CAPACIDADE NOMINAL DE 400 L, CAPACIDADE DE MISTURA 280 L, MOTOR ELÉTRICO TRIFÁSICO POTÊNCIA DE 2 CV, SEM CARREGADOR - MANUTENÇÃO. AF_05/2023	Depreciação, Juros, Impostos e Seguros, Manutenção e Materiais na Operação dos Equipamentos	H	1,0000000	0,37	0,37
Insumo	00010535	SINAPI	BETONEIRA, CAPACIDADE NOMINAL 400 L, CAPACIDADE DE MISTURA 280 L, MOTOR ELETRICO TRIFASICO 220/380 V, POTENCIA 2 CV, SEM CARREGADOR	Equipamento para Aquisição Permanente	UN	0,0000700	5.399,45	0,37

MO sem LS => 0,00 LS => 0,00 MO com LS => 0,00
Valor do BDI => 0,08 Valor com BDI => 0,45

Composição	88829	SINAPI	BETONEIRA CAPACIDADE NOMINAL DE 400 L, CAPACIDADE DE MISTURA 280 L, MOTOR ELÉTRICO TRIFÁSICO POTÊNCIA DE 2 CV, SEM CARREGADOR - MATERIAIS NA OPERAÇÃO. AF_05/2023	Depreciação, Juros, Impostos e Seguros, Manutenção e Materiais na Operação dos Equipamentos	H	1,0000000	1,26	1,26
Insumo	00002705	SINAPI	ENERGIA ELÉTRICA [REDACTED] INDUSTRIAL, SEM DEMANDA	[REDACTED]	MWH	1,2500000	1,01	1,26

MO sem LS => 0,00 LS => 0,00 MO com LS => 0,00
Valor do BDI => 0,29 Valor com BDI => 1,55

Composição	5903	SINAPI	CAMINHÃO PIPA 10.000 L TRUCADO, PESO BRUTO TOTAL 23.000 KG, CARGA ÚTIL MÁXIMA 15.935 KG, DISTÂNCIA ENTRE EIXOS 4,8 M, POTÊNCIA 230 CV, INCLUSIVE TANQUE DE AÇO PARA TRANSPORTE DE ÁGUA - CHI DIURNO. AF_06/2014	Custos Horários Produto Improdutivo dos Equipamentos	CHI	1,0000000	72,40	72,40
Composição Auxiliar	88282	SINAPI	MOTORISTA DE CAMINHÃO COM ENCARGOS COM [REDACTED]	Livro SINAPI: [REDACTED] Parâmetros	H	1,0000000	26,82	26,82
Composição Auxiliar	91396	SINAPI	CAMINHÃO PIPA 10.000 L TRUCADO, PESO BRUTO TOTAL 23.000 KG, CARGA ÚTIL MÁXIMA 15.935 KG, DISTÂNCIA ENTRE EIXOS 4,8 M, POTÊNCIA 230 CV, INCLUSIVE TANQUE DE AÇO PARA TRANSPORTE DE ÁGUA - DEPRECIÇÃO. AF_06/2014	Depreciação, Juros, Impostos, Manutenção e Materiais na Operação dos Equipamentos	H	1,0000000	29,58	29,58

End: Rua Dra. Carmerinda Vieira de Melo, S/N, Lt. Parq Res Sen Q26 L15, Francisco Simão dos Santos Figueira, Garanhuns/PE,
CEP: 55.293-970
Cel: (87) 99967-0382
E-mail: suicadoagreste@gmail.com
SUIÇA DO AGRESTE EMPREENDIMENTOS LTDA ME
CNPJ: 14.741.760/0001-64

Nilton César R. da Silva
Engenheiro Civil
CREA/PE 060524



PORTAL DA TRANSPARENCIA
<http://cloud.iti-solucoes.int.br/transparenciaMunicipal/download/21-20260422111401.pdf>
assinado por: iduser:550



SUIÇA DO AGRESTE

EMPREENDIMIENTOS



Composição Auxiliar	91397	SINAPI	CAMINHÃO PIPA 10.000 L TRUCADO, PESO BRUTO TOTAL 23.000 KG, CARGA ÚTIL MÁXIMA 15.935 KG, DISTÂNCIA ENTRE EIXOS 4,8 M, POTÊNCIA 230 CV, INCLUSIVE TANQUE DE AÇO PARA TRANSPORTE DE ÁGUA - JUROS. AF_06/2014	Depreciação, Juros, Impos	H	1,0000000	11,40	11,40	
Composição Auxiliar	91398	SINAPI	CAMINHÃO PIPA 10.000 L TRUCADO, PESO BRUTO TOTAL 23.000 KG, CARGA ÚTIL MÁXIMA 15.935 KG, DISTÂNCIA ENTRE EIXOS 4,8 M, POTÊNCIA 230 CV, INCLUSIVE TANQUE DE AÇO PARA TRANSPORTE DE ÁGUA - IMPOSTOS E SEGUROS. AF_06/2014	Depreciação, Juros, Impos	H	1,0000000	4,60	4,60	
				MO sem LS =>	20,97	LS =>	0,00	MO com LS =>	20,97
				Valor do BDI =>	17,04			Valor com BDI =>	89,44

	Código	Banco	Descrição	Tipo	Und	Quant.	Valor Unit	Total	
Composição	5901	SINAPI	CAMINHÃO PIPA 10.000 L TRUCADO, PESO BRUTO TOTAL 23.000 KG, CARGA ÚTIL MÁXIMA 15.935 KG, DISTÂNCIA ENTRE EIXOS 4,8 M, POTÊNCIA 230 CV, INCLUSIVE TANQUE DE AÇO PARA TRANSPORTE DE ÁGUA - CHP DIURNO. AF_06/2014	Custos Horários	CHP	1,0000000	321,20	321,20	
Composição Auxiliar	53831	SINAPI	CAMINHÃO PIPA 10.000 L TRUCADO, PESO BRUTO TOTAL 23.000 KG, CARGA ÚTIL MÁXIMA 15.935 KG, DISTÂNCIA ENTRE EIXOS 4,8 M, POTÊNCIA 230 CV, INCLUSIVE TANQUE DE AÇO PARA TRANSPORTE DE ÁGUA - MATERIAIS NA OPERAÇÃO. AF_06/2014	Depreciação, Juros, Impos	H	1,0000000	196,49	196,49	
Composição Auxiliar	5763	SINAPI	CAMINHÃO PIPA 10.000 L TRUCADO, PESO BRUTO TOTAL 23.000 KG, CARGA ÚTIL MÁXIMA 15.935 KG, DISTÂNCIA ENTRE EIXOS 4,8 M, POTÊNCIA 230 CV, INCLUSIVE TANQUE DE AÇO PARA TRANSPORTE DE ÁGUA - MANUTENÇÃO. AF_06/2014	Depreciação, Juros, Impos	H	1,0000000	52,31	52,31	
Composição Auxiliar	88282	SINAPI	MOTORISTA DE CAMINHÃO COM ENCARGOS COM	Livro SINAPI: Parametros	H	1,0000000	26,82	26,82	
Composição Auxiliar	91396	SINAPI	CAMINHÃO PIPA 10.000 L TRUCADO, PESO BRUTO TOTAL 23.000 KG, CARGA ÚTIL MÁXIMA 15.935 KG, DISTÂNCIA ENTRE EIXOS 4,8 M, POTÊNCIA 230 CV, INCLUSIVE TANQUE DE AÇO PARA TRANSPORTE DE ÁGUA - DEPRECIACÃO. AF_06/2014	Depreciação, Juros, Impos	H	1,0000000	29,58	29,58	
Composição Auxiliar	91397	SINAPI	CAMINHÃO PIPA 10.000 L TRUCADO, PESO BRUTO TOTAL 23.000 KG, CARGA ÚTIL MÁXIMA 15.935 KG, DISTÂNCIA ENTRE EIXOS 4,8 M, POTÊNCIA 230 CV, INCLUSIVE TANQUE DE AÇO PARA TRANSPORTE DE ÁGUA - JUROS. AF_06/2014	Depreciação, Juros, Impos	H	1,0000000	11,40	11,40	
Composição Auxiliar	91398	SINAPI	CAMINHÃO PIPA 10.000 L TRUCADO, PESO BRUTO TOTAL 23.000 KG, CARGA ÚTIL MÁXIMA 15.935 KG, DISTÂNCIA ENTRE EIXOS 4,8 M, POTÊNCIA 230 CV, INCLUSIVE TANQUE DE AÇO PARA TRANSPORTE DE ÁGUA - IMPOSTOS E SEGUROS. AF_06/2014	Depreciação, Juros, Impos	H	1,0000000	4,60	4,60	
				MO sem LS =>	20,97	LS =>	0,00	MO com LS =>	20,97



PORTAL DA TRANSPARENCIA
http://cloud-it-solucoes.inf.br/transparenciaMunicipal/download/21-20260422111401.pdf
assinado por: idUser:550

End: Rua Dra. Carmerinda Vieira de Melo, S/N, Lt. Parq Res Sen Q26 L15, Francisco Simão dos Santos Figueira, Garanhuns/PE
CEP: 55.293-970
Cel: (87) 99967-0382
E-mail: suicadoagreste@gmail.com
SUIÇA DO AGRESTE EMPREENDIMIENTOS LTDA ME
CNPJ: 14.741.760/0001-64

Nilton Cesar R. da Silva
Engenheiro Civil
CREA/PE 060524



SUIÇA DO AGRESTE

EMPREENDEIMENTOS



Valor do BDI => 75,61 Valor com BDI => 396,81

	Código	Banco	Descrição	Tipo	Und	Quant.	Valor Unit	Total	
Composição	91396	SINAPI	CAMINHÃO PIPA 10.000 L TRUCADO, PESO BRUTO TOTAL 23.000 KG, CARGA ÚTIL MÁXIMA 15.935 KG, DISTÂNCIA ENTRE EIXOS 4,8 M, POTÊNCIA 230 CV, INCLUSIVE TANQUE DE AÇO PARA TRANSPORTE DE ÁGUA - DEPRECIÇÃO. AF_06/2014	Depreciação, Juros, Impos	H	1,0000000	29,58	29,58	
Insumo	00037736	SINAPI	TANQUE DE AÇO CARBONO NAO REVESTIDO, PARA TRANSPORTE DE AGUA COM CAPACIDADE DE 10 M3, COM BOMBA CENTRIFUGA POR TOMADA DE FORÇA, VAZAO MÁXIMA *75* M3/H (INCLUI MONTAGEM, NAO INCLUI CAMINHÃO)	Equipamento para Aquisição Permanente	UN	0,0000551	91.750,00	5,05	
Insumo	00037758	SINAPI	CAMINHÃO TRUCADO, PESO BRUTO TOTAL 23000 KG, CARGA UTIL MÁX 15285 KG, DISTANCIA ENTRE EIXOS 4,80 M, POTENCIA 326 CV (INCLUI CABINE E CHASSI, NAO INCLUI CARROCERIA)	Equipamento para Permanente	UN	0,0000343	715.315,30	24,53	
				MO sem LS =>	0,00	LS =>	0,00	MO com LS =>	0,00
				Valor do BDI =>	6,96			Valor com BDI =>	36,54

	Código	Banco	Descrição	Tipo	Und	Quant.	Valor Unit	Total	
Composição	91398	SINAPI	CAMINHÃO PIPA 10.000 L TRUCADO, PESO BRUTO TOTAL 23.000 KG, CARGA ÚTIL MÁXIMA 15.935 KG, DISTÂNCIA ENTRE EIXOS 4,8 M, POTÊNCIA 230 CV, INCLUSIVE TANQUE DE AÇO PARA TRANSPORTE DE ÁGUA - IMPOSTOS E SEGUROS. AF_06/2014	Depreciação, Juros, Impos	H	1,0000000	4,60	4,60	
Insumo			TANQUE DE AÇO CARBONO NAO REVESTIDO, PARA TRANSPORTE DE AGUA COM CAPACIDADE DE 10 M3, COM BOMBA CENTRIFUGA POR TOMADA DE FORÇA, VAZAO MÁXIMA *75* M3/H (INCLUI MONTAGEM, NAO INCLUI CAMINHÃO)	Equipamento para Aquisição Permanente	UN	0,0000058	91.750,00	0,53	
Insumo	00037758	SINAPI	CAMINHÃO TRUCADO, PESO BRUTO TOTAL 23000 KG, CARGA UTIL MÁX 15285 KG, DISTANCIA ENTRE EIXOS 4,80 M, POTENCIA 326 CV (INCLUI CABINE E CHASSI, NAO INCLUI CARROCERIA)	Equipamento para Permanente	UN	0,0000057	715.315,30	4,07	
				MO sem LS =>	0,00	LS =>	0,00	MO com LS =>	0,00
				Valor do BDI =>	1,08			Valor com BDI =>	5,68

	Código	Banco	Descrição	Tipo	Und	Quant.	Valor Unit	Total
Composição	91397	SINAPI	CAMINHÃO PIPA 10.000 L TRUCADO, PESO BRUTO TOTAL 23.000 KG, CARGA ÚTIL MÁXIMA 15.935 KG, DISTÂNCIA ENTRE EIXOS 4,8 M, POTÊNCIA 230 CV, INCLUSIVE TANQUE DE AÇO PARA TRANSPORTE DE ÁGUA - JUROS. AF_06/2014	Depreciação, Juros, Impos	H	1,0000000	11,40	11,40



PORTAL DA TRANSPARENCIA
<http://cloud.it-solucoes.int.br/transparenciaMunicipal/download/21-20260422111401.pdf>
 assinado por: idUser:550

End: Rua Dra. Carmerinda Vieira de Melo, S/N, Lt. Parq Res Sen Q26 L15, Francisco Simão dos Santos Figueira, Garanhuns PE
 CEP: 55.293-970
 Cel: (87) 99967-0382
 E-mail: suicadogreste@gmail.com
 SUICA DO AGRESTE EMPREENDEIMENTOS LTDA ME
 CNPJ: 14.741.760/0001-64

(Handwritten signature)
 Nilton César R. da Silva
 Engenheiro Civil
 CREA/PE 060524



SUIÇA DO AGRESTE

EMPREENDIMIENTOS



Insumo	00037736	SINAPI	TANQUE DE AÇO CARBONO NAO REVESTIDO, PARA TRANSPORTE DE AGUA COM CAPACIDADE DE 10 M3, COM BOMBA CENTRIFUGA POR TOMADA DE FORÇA, VAZAO MÁXIMA *75* M3/H (INCLUI MONTAGEM, NAO INCLUI CAMINHAO)	Equipamento para Aquisição Permanente	UN	0,0000144	91.750,00	1,32		
Insumo	00037758	SINAPI	CAMINHAO TRUCADO, PESO BRUTO TOTAL 23000 KG, CARGA UTIL MÁXIMA 15285 KG, DISTANCIA ENTRE EIXOS 4,80 M, POTENCIA 326 CV (INCLUI CABINE E CHASSI, NAO INCLUI CARROCERIA)	Equipamento para Aquisição Permanente	UN	0,0000141	715.315,30	10,08		
					MO sem LS =>	0,00	LS =>	0,00	MO com LS =>	0,00
					Valor do BDI =>	2,68			Valor com BDI =>	14,08

	Código	Banco	Descrição	Tipo	Und	Quant.	Valor Unit	Total		
Composição	5763	SINAPI	CAMINHÃO PIPA 10.000 L TRUCADO, PESO BRUTO TOTAL 23.000 KG, CARGA ÚTIL MÁXIMA 15.935 KG, DISTÂNCIA ENTRE EIXOS 4,8 M, POTÊNCIA 230 CV, INCLUSIVE TANQUE DE AÇO PARA TRANSPORTE DE ÁGUA - MANUTENÇÃO. AF_06/2014	Depreciação, Juros, Impostos, Manutenção e Materiais na Operação dos Equipamentos	H	1,0000000	52,31	52,31		
Insumo	00037736	SINAPI	TANQUE DE AÇO CARBONO NAO REVESTIDO, PARA TRANSPORTE DE AGUA COM CAPACIDADE DE 10 M3, COM BOMBA CENTRIFUGA POR TOMADA DE FORÇA, VAZAO MÁXIMA *75* M3/H (INCLUI MONTAGEM, NAO INCLUI CAMINHAO)	Equipamento para Aquisição Permanente	UN	0,0000689	91.750,00	6,32		
Insumo	00037758	SINAPI	CAMINHAO TRUCADO, PESO BRUTO TOTAL 23000 KG, CARGA UTIL MÁXIMA 15285 KG, DISTANCIA ENTRE EIXOS 4,80 M, POTENCIA 326 CV (INCLUI CABINE E CHASSI, NAO INCLUI CARROCERIA)	Equipamento para Aquisição Permanente	UN	0,0000843	715.315,30	45,99		
					MO sem LS =>	0,00	LS =>	0,00	MO com LS =>	0,00
					Valor do BDI =>	12,31			Valor com BDI =>	64,62

	Código	Banco	Descrição	Tipo	Und	Quant.	Valor Unit	Total		
Composição	53831	SINAPI	CAMINHÃO PIPA 10.000 L TRUCADO, PESO BRUTO TOTAL 23.000 KG, CARGA ÚTIL MÁXIMA 15.935 KG, DISTÂNCIA ENTRE EIXOS 4,8 M, POTÊNCIA 230 CV, INCLUSIVE TANQUE DE AÇO PARA TRANSPORTE DE ÁGUA - MATERIAIS NA OPERAÇÃO. AF_06/2014	Depreciação, Juros, Impostos, Manutenção e Materiais na Operação dos Equipamentos	H	1,0000000	196,49	196,49		
Insumo	00004221	SINAPI	OLEO DIESEL COMBUSTIVEL COMUM METROPOLITANO S-10 OU S-500	Material	L	32,1600000	6,11	196,49		
					MO sem LS =>	0,00	LS =>	0,00	MO com LS =>	0,00
					Valor do BDI =>	46,25			Valor com BDI =>	242,74

	Código	Banco	Descrição	Tipo	Und	Quant.	Valor Unit	Total
Composição	88262	SINAPI	CARPINTEIRO DE FORMAS COM ENCARGOS COM	Livro SINAPI: Parâmetros	H	1,0000000	27,71	27,71
Composição Auxiliar	95330	SINAPI	CURSO DE CAPACITAÇÃO PARA CARPINTEIRO DE FÓRMAS (ENCARGOS COMPLEMENTARES) - HORISTA	Livro SINAPI: Parâmetros	H	1,0000000	0,24	0,24
Insumo	00001213	SINAPI	CARPINTEIRO DE FORMAS PARA CONCRETO (HORISTA)	Mão de Obra	H	1,0000000	20,87	20,87

End: Rua Dra. Carmerinda Vieira de Melo, S/N, Lt. Parq Res Sen Q26 L15, Francisco Simão dos Santos Figueira, Garanhuns/PE,
CEP: 55.293-970
Cel: (87) 99967-0382
E-mail: suicadoagreste@gmail.com
SUIÇA DO AGRESTE EMPREENDIMIENTOS LTDA ME
CNPJ: 14.741.760/0001-64

Nilton César R. da Silva
Engenheiro Civil
CREA/PE 060524





SUIÇA DO AGRESTE

EMPREENDIMENTOS



Insumo	00037370	SINAPI	ALIMENTACAO - HORISTA (COLETADO CAIXA - ENCARGOS COM	0	H	1,0000000	3,06	3,06
Insumo	00037371	SINAPI	TRANSPORTE - HORISTA (COLETADO CAIXA - ENCARGOS COM	0	H	1,0000000	0,50	0,50
Insumo	00037372	SINAPI	EXAMES - HORISTA (COLETADO CAIXA - ENCARGOS COM	0	H	1,0000000	1,24	1,24
Insumo	00037373	SINAPI	SEGURO - HORISTA (COLETADO CAIXA - ENCARGOS COM	0	H	1,0000000	0,11	0,11
Insumo	00043459	SINAPI	FERRAMENTAS - FAMILIA CARPINTEIRO DE FORMAS - HORISTA (ENCARGOS COMPLEMENTARES - COLETADO CAIXA)	0	H	1,0000000	0,25	0,25
Insumo	00043483	SINAPI	EPI - FAMILIA CARPINTEIRO DE FORMAS - HORISTA (ENCARGOS COMPLEMENTARES - COLETADO CAIXA)	0	H	1,0000000	1,44	1,44

MO sem LS => 21,11 LS => 0,00 MO com LS => 21,11
 Valor do BDI => 6,52 Valor com BDI => 34,23

	Código	Banco	Descrição	Tipo	Und	Quant.	Valor Unit	Total
Composição	92803	SINAPI	CORTE E DOBRA DE AÇO CA-50, DIÂMETRO DE 10,0 MM. AF_06/2022	Armação para Estruturas de Concreto Armado	KG	1,0000000	8,62	8,62
Composição Auxiliar	88238	SINAPI	AJUDANTE DE ARMADOR COM ENCARGOS COMPLEMENTARES	Livro SINAPI: Parâmetros	H	0,0014000	23,83	0,03
Composição Auxiliar	88245	SINAPI	ARMADOR COM ENCARGOS COMPLEMENTARES	Cálculos e Parâmetros	H	0,0009900	28,09	0,24
Insumo	00000034	SINAPI	ACO CA-50, 10,0 MM, VERGALHAO		KG	1,1499999	7,53	8,35

MO sem LS => 0,20 LS => 0,00 MO com LS => 0,20
 Valor do BDI => 2,02 Valor com BDI => 10,64

	Código	Banco	Descrição	Tipo	Und	Quant.	Valor Unit	Total
Composição	92801	SINAPI	CORTE E DOBRA DE AÇO CA-50, DIÂMETRO DE 6,3 MM. AF_06/2022	Armação para Estruturas de Concreto Armado	KG	1,0000000	9,48	9,48
Composição Auxiliar	88238	SINAPI	AJUDANTE DE ARMADOR COM ENCARGOS COMPLEMENTARES	Livro SINAPI: Parâmetros	H	0,0051000	23,83	0,12
Composição Auxiliar	88245	SINAPI	ARMADOR COM ENCARGOS COMPLEMENTARES	Cálculos e Parâmetros	H	0,0016900	28,09	0,87
Insumo	00000032	SINAPI	ACO CA-50, 6,3 MM, VERGALHAO		KG	1,0799999	7,94	8,49

MO sem LS => 0,73 LS => 0,00 MO com LS => 0,73
 Valor do BDI => 2,23 Valor com BDI => 11,71

	Código	Banco	Descrição	Tipo	Und	Quant.	Valor Unit	Total
Composição	92802	SINAPI	CORTE E DOBRA DE AÇO CA-50, DIÂMETRO DE 8,0 MM. AF_06/2022	Armação para Estruturas de Concreto Armado	KG	1,0000000	9,36	9,36
Composição Auxiliar	88238	SINAPI	AJUDANTE DE ARMADOR COM ENCARGOS COMPLEMENTARES	Livro SINAPI: Parâmetros	H	0,0026000	23,83	0,06
Composição Auxiliar	88245	SINAPI	ARMADOR COM ENCARGOS COMPLEMENTARES	Cálculos e Parâmetros	H	0,0169900	28,09	0,45

End: Rua Dra. Carmerinda Vieira de Melo, S/N, Lt. Parq Res Sen Q26 L15, Francisco Simão dos Santos Figueira, Garanhuns/PE,
 CEP: 55.293-970
 Cel: (87) 99967-0382
 E-mail: suicadoagreste@gmail.com
 SUIÇA DO AGRESTE EMPREENDIMENTOS LTDA ME
 CNPJ: 14.741.760/0001-64

[Handwritten signature]

Nilton César R. da Silva
 Engenheiro Civil
 CREA/PE 060524





SUICA DO AGRESTE
EMPREENDEIMENTOS



Insumo	00000033	SINAPI	ACO CA-50, 8,0 MM, VERGALHAO				7,98	8,85	
				MO sem LS =>	0,38	LS =>	0,00	MO com LS =>	0,38
				Valor do BDI =>	2,20			Valor com BDI =>	11,56

	Código	Banco	Descrição	Tipo	Und	Quant.	Valor Unit	Total	
Composição	95308	SINAPI	CURSO DE CAPACITAÇÃO PARA AJUDANTE DE ARMADOR (ENCARGOS COMPLEMENTARES) - HORISTA	Livro SINAPI:	H	1,0000000	0,19	0,19	
				Parâmetros					
Insumo	00006114	SINAPI	AJUDANTE DE ARMADOR (HORISTA)	Mão de Obra	H	0,0115400	16,66	0,19	
				MO sem LS =>	0,19	LS =>	0,00	MO com LS =>	0,19
				Valor do BDI =>	0,04			Valor com BDI =>	0,23

	Código	Banco	Descrição	Tipo	Und	Quant.	Valor Unit	Total	
Composição	95309	SINAPI	CURSO DE CAPACITAÇÃO PARA AJUDANTE DE CARPINTEIRO (ENCARGOS COMPLEMENTARES) - HORISTA	Livro SINAPI:	H	1,0000000	0,24	0,24	
				Parâmetros					
Insumo			CARPINTEIRO AUXILIAR (HORISTA)	Mão de Obra	H	0,0147600	16,66	0,24	
				MO sem LS =>	0,24	LS =>	0,00	MO com LS =>	0,24
				Valor do BDI =>	0,05			Valor com BDI =>	0,29

	Código	Banco	Descrição	Tipo	Und	Quant.	Valor Unit	Total	
Composição	95314	SINAPI	CURSO DE CAPACITAÇÃO PARA ARMADOR (ENCARGOS COMPLEMENTARES) - HORISTA	Livro SINAPI:	H	1,0000000	0,24	0,24	
				Parâmetros					
Insumo	00000378	SINAPI	ARMADOR (HORISTA)	Mão de Obra	H	0,0115400	20,87	0,24	
				MO sem LS =>	0,24	LS =>	0,00	MO com LS =>	0,24
				Valor do BDI =>	0,05			Valor com BDI =>	0,29

	Código	Banco	Descrição	Tipo	Und	Quant.	Valor Unit	Total	
Composição	95330	SINAPI	CURSO DE CAPACITAÇÃO PARA CARPINTEIRO DE FÓRMAS (ENCARGOS COMPLEMENTARES) - HORISTA	Livro SINAPI:	H	1,0000000	0,24	0,24	
				Parâmetros					
Insumo	00001213	SINAPI	CARPINTEIRO DE FORMAS PARA CONCRETO (HORISTA)	Mão de Obra	H	0,0115400	20,87	0,24	
				MO sem LS =>	0,24	LS =>	0,00	MO com LS =>	0,24
				Valor do BDI =>	0,05			Valor com BDI =>	0,29

	Código	Banco	Descrição	Tipo	Und	Quant.	Valor Unit	Total	
Composição	95347	SINAPI	CURSO DE CAPACITAÇÃO PARA MOTORISTA DE CAMINHÃO (ENCARGOS COMPLEMENTARES) - HORISTA	Livro SINAPI:	H	1,0000000	0,10	0,10	
				Parâmetros					
Insumo	00004093	SINAPI	MOTORISTA DE CAMINHÃO (HORISTA)	Mão de Obra	H	0,0050900	20,87	0,10	
				MO sem LS =>	0,10	LS =>	0,00	MO com LS =>	0,10
				Valor do BDI =>	0,02			Valor com BDI =>	0,12

	Código	Banco	Descrição	Tipo	Und	Quant.	Valor Unit	Total
--	--------	-------	-----------	------	-----	--------	------------	-------



PORTAL DA TRANSPARENCIA
http://cloud-it-solucoes.int.br/transparenciaMunicipal/download/21-20260422111401.pdf
assinado por: idUser:550

End: Rua Dra. Carmerinda Vieira de Melo, S/N, Lt. Parq Res Sen Q26 L15, Francisco Simão dos Santos Figueira, Garanhuns/PE,
CEP: 55.293-970
Cel: (87) 99967-0382
E-mail: suicadogreste@gmail.com
SUICA DO AGRESTE EMPREENDEIMENTOS LTDA ME
CNPJ: 14.741.760/0001-64

Nilton César R. da Silva
Nilton César R. da Silva
Engenheiro Civil
CREA/PE 060524



SUIÇA DO AGRESTE
EMPREENDEIMENTOS



Composição	95389	SINAPI	CURSO DE CAPACITAÇÃO PARA OPERADOR DE BETONEIRA ESTACIONÁRIA/MISTURADOR (ENCARGOS COM [REDACTED] HORISTA)	Livro SINAPI: Cálculos e Parâmetros	H	1,0000000	0,12	0,12
Insumo	00037666	SINAPI	OPERADOR DE BETONEIRA ESTACIONARIA / MISTURADOR (HORISTA)	Mão de Obra	H	0,0083100	15,54	0,12
				MO sem LS =>	0,12	LS =>	0,00	MO com LS =>
				Valor do BDI =>	0,02			Valor com BDI =>
								0,14

	Código	Banco	Descrição	Tipo	Und	Quant.	Valor Unit	Total
Composição	95360	SINAPI	CURSO DE CAPACITAÇÃO PARA OPERADOR DE MÁQUINAS E EQUIPAMENTOS (ENCARGOS COMPLEMENTARES) - HORISTA	Livro SINAPI: Cálculos e [REDACTED]	H	1,0000000	0,21	0,21
Insumo	00004230	SINAPI	OPERADOR DE MAQUINAS E TRATORES DIVERSOS - TERRAPLANAGEM (HORISTA)	Mão de Obra	H	0,0115400	18,31	0,21
				MO sem LS =>	0,21	LS =>	0,00	MO com LS =>
				Valor do BDI =>	0,04			Valor com BDI =>
								0,25

	Código	Banco	Descrição	Tipo	Und	Quant.	Valor Unit	Total
Composição	95371	SINAPI	CURSO DE CAPACITAÇÃO PARA PEDREIRO (ENCARGOS COMPLEMENTARES) - HORISTA	Livro SINAPI: [REDACTED] Parâmetros	H	1,0000000	0,44	0,44
Insumo	00004750	SINAPI	PEDREIRO (HORISTA)	Mão de Obra	H	0,0212000	20,87	0,44
				MO sem LS =>	0,44	LS =>	0,00	MO com LS =>
				Valor do BDI =>	0,10			Valor com BDI =>
								0,54

	Código	Banco	Descrição	Tipo	Und	Quant.	Valor Unit	Total
Composição	95372	SINAPI	CURSO DE CAPACITAÇÃO PARA PINTOR (ENCARGOS COM [REDACTED] HORISTA)	Livro SINAPI: [REDACTED] Parâmetros	H	1,0000000	0,30	0,30
Insumo	00004783	SINAPI	PINTOR (HORISTA)	Mão de Obra	H	0,0147600	20,87	0,30
				MO sem LS =>	0,30	LS =>	0,00	MO com LS =>
				Valor do BDI =>	0,07			Valor com BDI =>
								0,37

	Código	Banco	Descrição	Tipo	Und	Quant.	Valor Unit	Total
Composição	95377	SINAPI	CURSO DE CAPACITAÇÃO PARA SERRALHEIRO (ENCARGOS COMPLEMENTARES) - HORISTA	Livro SINAPI: [REDACTED] Parâmetros	H	1,0000000	0,24	0,24
Insumo	00006110	SINAPI	SERRALHEIRO (HORISTA)	Mão de Obra	H	0,0115400	20,87	0,24
				MO sem LS =>	0,24	LS =>	0,00	MO com LS =>
				Valor do BDI =>	0,05			Valor com BDI =>
								0,29

	Código	Banco	Descrição	Tipo	Und	Quant.	Valor Unit	Total
Composição	95378	SINAPI	CURSO DE CAPACITAÇÃO PARA SERVENTE (ENCARGOS COMPLEMENTARES) - HORISTA	Livro SINAPI: [REDACTED] Parâmetros	H	1,0000000	0,33	0,33
Insumo	00006111	SINAPI	SERVENTE DE OBRAS (HORISTA)	Mão de Obra	H	0,0212000	15,70	0,33
				MO sem LS =>	0,33	LS =>	0,00	MO com LS =>
								0,33



PORTAL DA TRANSPARENCIA
http://cloud.it-solucoes.int.br/transparenciaMunicipal/download/21-20260422111401.pdf
assinado por: idUser:550

End: Rua Dra. Carmerinda Vieira de Melo, S/N, Lt. Parq Res Sen Q26 L15, Francisco Simão dos Santos Figueira, Garanhuns/PE,
CEP: 55.293-970
Cel: (87) 99967-0382
E-mail: suicadoagreste@gmail.com
SUIÇA DO AGRESTE EMPREENDEIMENTOS LTDA ME
CNPJ: 14.741.760/0001-64

Nilton Cesar R. da Silva
Engenheiro Civil
CREA/PE 060524

Valor do BDI => 0,07
Valor com BDI => 0,40

	Código	Banco	Descrição	Tipo	Und	Quant.	Valor Unit	Total	
Composição	92269	SINAPI	FABRICAÇÃO DE FÔRMA PARA PILARES E ESTRUTURAS SIMILARES, EM MADEIRA SERRADA, E=25 MM. AF_09/2020	Fôrmas para Estruturas de Concreto Armado	m²	1,0000000	162,14	162,14	
Composição Auxiliar	88239	SINAPI	AJUDANTE DE CARPINTEIRO COM ENCARGOS COM: [REDACTED]	Livro SINAPI: [REDACTED] Parâmetros	H	0,1430000	23,50	3,36	
Composição Auxiliar	88262	SINAPI	CARPINTEIRO DE FORMAS COM ENCARGOS COM: [REDACTED]	Livro SINAPI: [REDACTED] Parâmetros	H	0,6070000	27,71	16,81	
Composição Auxiliar	91692	SINAPI	SERRA CIRCULAR DE BANCADA COM MOTOR ELÉTRICO POTÊNCIA DE 5HP, COM COIFA PARA DISCO 10" - CHP DIURNO. AF_08/2015	Custos Horários Produtivo e Improdutivo dos Equipamentos	CHP	0,0500000	25,90	1,29	
Composição Auxiliar	91693	SINAPI	SERRA CIRCULAR DE BANCADA COM MOTOR ELÉTRICO POTÊNCIA DE 5HP, COM COIFA PARA DISCO 10" - CHI DIURNO. AF_08/2015	Custos Horários Produtivo e Improdutivo dos Equipamentos	CHI	0,2010000	24,47	4,91	
Insumo	00004517	SINAPI	SARRAFO *2,5 X 7,5* CM EM PINUS, MISTA OU EQUIVALENTE DA REGIAO - BRUTA	Material	M	4,4320000	3,80	16,84	
Insumo	00005068	SINAPI	PREGO DE ACO POLIDO COM CABECA 17 X 21 (2 X 11)	Material	KG	0,0860000	16,23	1,39	
Insumo	00006212	SINAPI	TABUA *2,5 X 30 CM EM PINUS, MISTA OU EQUIVALENTE DA REGIAO - BRUTA	Material	M	6,5300000	18,00	117,54	
				MO sem LS	19,86	LS =>	0,00	MO com LS	19,86
				Valor do BDI	38,16			Valor com BDI	200,30

	Código	Banco	Descrição	Tipo	Und	Quant.	Valor Unit	Total	
Composição	88282	SINAPI	MOTORISTA DE CAMINHÃO COM ENCARGOS COM: [REDACTED]	Livro SINAPI: [REDACTED] Parâmetros	H	1,0000000	26,82	26,82	
Composição Auxiliar	95347	SINAPI	CURSO DE CAPACITAÇÃO PARA MOTORISTA DE CAMINHÃO (ENCARGOS COMPLEMENTARES) - HORISTA	Livro SINAPI: [REDACTED] Parâmetros	H	1,0000000	0,10	0,10	
Insumo	00004093	SINAPI	MOTORISTA DE CAMINHÃO (HORISTA)	Mão de Obra	H	1,0000000	20,87	20,87	
Insumo	00037370	SINAPI	ALIMENTACAO - HORISTA (COLETADO CAIXA - ENCARGOS COM: [REDACTED])	0	H	1,0000000	3,06	3,06	
Insumo	00037371	SINAPI	TRANSPORTE - HORISTA (COLETADO CAIXA - ENCARGOS COM: [REDACTED])	0	H	1,0000000	0,50	0,50	
Insumo	00037372	SINAPI	EXAMES - HORISTA (COLETADO CAIXA - ENCARGOS COM: [REDACTED])	0	H	1,0000000	1,24	1,24	
Insumo	00037373	SINAPI	SEGURO - HORISTA (COLETADO CAIXA - ENCARGOS COM: [REDACTED])	0	H	1,0000000	0,11	0,11	
Insumo	00043464	SINAPI	FERRAMENTAS - FAMILIA OPERADOR ESCAVADEIRA - HORISTA (ENCARGOS COMPLEMENTARES - COLETADO CAIXA)	Encargos	H	1,0000000	0,02	0,02	
Insumo	00043488	SINAPI	EPI - FAMILIA OPERADOR ESCAVADEIRA - HORISTA (ENCARGOS COMPLEMENTARES - COLETADO CAIXA)	Encargos	H	1,0000000	0,92	0,92	
				MO sem LS	20,97	LS =>	0,00	MO com LS	20,97
				Valor do BDI	6,31			Valor com BDI	33,13





SUIÇA DO AGRESTE EMPREENDIMENTOS



	Código	Banco	Descrição	Tipo	Und	Quant.	Valor Unit	Total	
Composição	88377	SINAPI	OPERADOR DE BETONEIRA ESTACIONÁRIA/MISTURADOR COM ENCARGOS COMPLEMENTARES - COLETADO CAIXA	Livro SINAPI: Cálculos e Parâmetros	H	1,0000000	21,51	21,51	
Composição Auxiliar	95389	SINAPI	CURSO DE CAPACITAÇÃO PARA OPERADOR DE BETONEIRA ESTACIONÁRIA/MISTURADOR (ENCARGOS COMPLEMENTARES) - HORISTA	Livro SINAPI: Cálculos e Parâmetros	H	1,0000000	0,12	0,12	
Insumo	00037370	SINAPI	ALIMENTACAO - HORISTA (COLETADO CAIXA - ENCARGOS COMPLEMENTARES) - COLETADO CAIXA	0	H	1,0000000	3,06	3,06	
Insumo	00037371	SINAPI	TRANSPORTE - HORISTA (COLETADO CAIXA - ENCARGOS COMPLEMENTARES) - COLETADO CAIXA	0	H	1,0000000	0,50	0,50	
Insumo	00037372	SINAPI	EXAMES - HORISTA (COLETADO CAIXA - ENCARGOS COMPLEMENTARES) - COLETADO CAIXA	0	H	1,0000000	1,24	1,24	
Insumo	00037373	SINAPI	SEGURO - HORISTA (COLETADO CAIXA - ENCARGOS COMPLEMENTARES) - COLETADO CAIXA	0	H	1,0000000	0,11	0,11	
Insumo	00037666	SINAPI	OPERADOR DE BETONEIRA ESTACIONARIA / MISTURADOR (HORISTA)	Mão de Obra	H	1,0000000	15,54	15,54	
Insumo	00043464	SINAPI	FERRAMENTAS - FAMILIA OPERADOR ESCAVADEIRA - HORISTA (ENCARGOS COMPLEMENTARES - COLETADO CAIXA)	Encargos	H	1,0000000	0,02	0,02	
Insumo	00043488	SINAPI	EPI - FAMILIA OPERADOR ESCAVADEIRA - HORISTA (ENCARGOS COMPLEMENTARES - COLETADO CAIXA)	Encargos	H	1,0000000	0,92	0,92	
				MO sem LS =>	15,66	LS =>	0,00	MO com LS =>	15,66
				Valor do BDI =>	5,06			Valor com BDI =>	26,57

	Código	Banco	Descrição	Tipo	Und	Quant.	Valor Unit	Total	
Composição	88297	SINAPI	OPERADOR DE MÁQUINAS E EQUIPAMENTOS COM ENCARGOS COMPLEMENTARES	Livro SINAPI: Cálculos e Parâmetros	H	1,0000000	24,37	24,37	
Composição Auxiliar	95360	SINAPI	CURSO DE CAPACITAÇÃO PARA OPERADOR DE MÁQUINAS E EQUIPAMENTOS (ENCARGOS COMPLEMENTARES) - HORISTA	Livro SINAPI: Cálculos e Parâmetros	H	1,0000000	0,21	0,21	
Insumo	00004230	SINAPI	OPERADOR DE MAQUINAS E TRATORES DIVERSOS - TERRAPLANAGEM (HORISTA)	Mão de Obra	H	1,0000000	18,31	18,31	
Insumo	00037370	SINAPI	ALIMENTACAO - HORISTA (COLETADO CAIXA - ENCARGOS COMPLEMENTARES) - COLETADO CAIXA	0	H	1,0000000	3,06	3,06	
Insumo	00037371	SINAPI	TRANSPORTE - HORISTA (COLETADO CAIXA - ENCARGOS COMPLEMENTARES) - COLETADO CAIXA	0	H	1,0000000	0,50	0,50	
Insumo	00037372	SINAPI	EXAMES - HORISTA (COLETADO CAIXA - ENCARGOS COMPLEMENTARES) - COLETADO CAIXA	0	H	1,0000000	1,24	1,24	
Insumo	00037373	SINAPI	SEGURO - HORISTA (COLETADO CAIXA - ENCARGOS COMPLEMENTARES) - COLETADO CAIXA	0	H	1,0000000	0,11	0,11	
Insumo	00043464	SINAPI	FERRAMENTAS - FAMILIA OPERADOR ESCAVADEIRA - HORISTA (ENCARGOS COMPLEMENTARES - COLETADO CAIXA)	Encargos	H	1,0000000	0,02	0,02	
Insumo	00043488	SINAPI	EPI - FAMILIA OPERADOR ESCAVADEIRA - HORISTA (ENCARGOS COMPLEMENTARES - COLETADO CAIXA)	Encargos	H	1,0000000	0,92	0,92	
				MO sem LS =>	18,52	LS =>	0,00	MO com LS =>	18,52
				Valor do BDI =>	5,73			Valor com BDI =>	30,10

End: Rua Dra. Carmerinda Vieira de Melo, S/N, Lt. Parq Res Sen Q26 L15, Francisco Simão dos Santos Figueira, Garanhuns/PE,
CEP: 55.293-970
Cel: (87) 99967-0382
E-mail: suicadogreste@gmail.com
SUIÇA DO AGRESTE EMPREENDIMENTOS LTDA ME
CNPJ: 14.741.760/0001-64

Nilton Cesar R. da Silva
Engenheiro Civil
CREA/PE 060524





SUICA DO AGRESTE
EMPREENDIMIENTOS



	Código	Banco	Descrição	Tipo	Und	Quant.	Valor Unit	Total
Composição	88309	SINAPI	PEDREIRO COM ENCARGOS COMPLEMENTARES	Cálculos e Parâmetros		1,0000000	28,29	28,29
Composição Auxiliar	95371	SINAPI	CURSO DE CAPACITAÇÃO PARA PEDREIRO (ENCARGOS COMPLEMENTARES) - HORISTA	Livro SINAPI: Parâmetros	H	1,0000000	0,44	0,44
Insumo	00004750	SINAPI	PEDREIRO (HORISTA)	Mão de Obra	H	1,0000000	20,87	20,87
Insumo	00037370	SINAPI	ALIMENTACAO - HORISTA (COLETADO CAIXA - ENCARGOS COMPLEMENTARES)	0	H	1,0000000	3,06	3,06
Insumo	00037371	SINAPI	TRANSPORTE - HORISTA (COLETADO CAIXA - ENCARGOS COMPLEMENTARES)	0	H	1,0000000	0,50	0,50
Insumo	00037372	SINAPI	EXAMES - HORISTA (COLETADO CAIXA - ENCARGOS COMPLEMENTARES)	0	H	1,0000000	1,24	1,24
Insumo	00037373	SINAPI	SEGURO - HORISTA (COLETADO CAIXA - ENCARGOS COMPLEMENTARES)	0	H	1,0000000	0,11	0,11
Insumo	00043465	SINAPI	FERRAMENTAS - FAMILIA PEDREIRO - HORISTA (ENCARGOS COMPLEMENTARES - COLETADO CAIXA)	0	H	1,0000000	0,60	0,60
Insumo	00043489	SINAPI	EPI - FAMILIA PEDREIRO - HORISTA (ENCARGOS COMPLEMENTARES - COLETADO CAIXA)	0	H	1,0000000	1,47	1,47

MO sem LS => 21,31 LS => 0,00 MO com LS => 21,31
 Valor do BDI => 6,65 Valor com BDI => 34,94

	Código	Banco	Descrição	Tipo	Und	Quant.	Valor Unit	Total
Composição	88310	SINAPI	PINTOR COM ENCARGOS COMPLEMENTARES	Cálculos e Parâmetros		1,0000000	29,81	29,81
Composição Auxiliar	95372	SINAPI	CURSO DE CAPACITAÇÃO PARA PINTOR (ENCARGOS COMPLEMENTARES) - HORISTA	Livro SINAPI: Parâmetros	H	1,0000000	0,30	0,30
Insumo	00004783	SINAPI	PINTOR (HORISTA)	Mão de Obra	H	1,0000000	20,87	20,87
Insumo	00037370	SINAPI	ALIMENTACAO - HORISTA (COLETADO CAIXA - ENCARGOS COMPLEMENTARES)	0	H	1,0000000	3,06	3,06
Insumo	00037371	SINAPI	TRANSPORTE - HORISTA (COLETADO CAIXA - ENCARGOS COMPLEMENTARES)	0	H	1,0000000	0,50	0,50
Insumo	00037372	SINAPI	EXAMES - HORISTA (COLETADO CAIXA - ENCARGOS COMPLEMENTARES)	0	H	1,0000000	1,24	1,24
Insumo	00037373	SINAPI	SEGURO - HORISTA (COLETADO CAIXA - ENCARGOS COMPLEMENTARES)	0	H	1,0000000	0,11	0,11
Insumo	00043466	SINAPI	FERRAMENTAS - FAMILIA PINTOR - HORISTA (ENCARGOS COMPLEMENTARES - COLETADO CAIXA)	0	H	1,0000000	1,86	1,86
Insumo	00043490	SINAPI	EPI - FAMILIA PINTOR - HORISTA (ENCARGOS COMPLEMENTARES - COLETADO CAIXA)	0	H	1,0000000	1,87	1,87

MO sem LS => 21,17 LS => 0,00 MO com LS => 21,17
 Valor do BDI => 7,01 Valor com BDI => 36,82

	Código	Banco	Descrição	Tipo	Und	Quant.	Valor Unit	Total
--	--------	-------	-----------	------	-----	--------	------------	-------



PORTAL DA TRANSPARENCIA
<http://cloud.iti-solucoes.int.br/transparenciaMunicipal/download/21-20260422111401.pdf>
 assinado por: idUser:550

[Assinatura]
 Nilton César R. da Silva
 Engenheiro Civil
 CREA/PE 060524



SUÍÇA DO AGRESTE

EMPREENDIMIENTOS



Composição	102234	SINAPI	PINTURA IMUNIZANTE PARA MADEIRA, 2 DEMÃOS. AF_01/2021	Pintura em Madeira	m²	1,0000000	24,01	24,01
Composição Auxiliar	88310	SINAPI	PINTOR COM ENCARGOS COMPLEMENTARES	Cálculos e Parâmetros	M	0,1590000	29,81	13,50
Insumo	00007340	SINAPI	IMUNIZANTE PARA MADEIRA, INCOLOR	Material	L	0,3257000	32,29	10,51
				MO sem LS =>		0,00	MO com LS =>	9,58
				Valor do BDI =>		5,65	Valor com BDI =>	29,66

	Código	Banco	Descrição	Tipo	Und	Quant.	Valor Unit	Total
Composição	91277	SINAPI	PLACA VIBRATÓRIA REVERSÍVEL COM MOTOR 4 TEMPOS A GASOLINA, FORÇA CENTRÍFUGA DE 25 KN (2500 KGF), POTÊNCIA 5,5 CV - CHP DIURNO. AF_08/2015	Custos Horários Produtivo e Improdutivo dos Equipamentos	CHP	1,0000000	10,99	10,99
Composição Auxiliar	91273	SINAPI	PLACA VIBRATÓRIA REVERSÍVEL COM MOTOR 4 TEMPOS A GASOLINA, FORÇA CENTRÍFUGA DE 25 KN (2500 KGF), POTÊNCIA 5,5 CV - DEPRECIÇÃO. AF_08/2015	Depreciação, Juros, Impostos e Seguros, Manutenção e Materiais na Operação dos Equipamentos	H	1,0000000	0,61	0,61
Composição Auxiliar	91274	SINAPI	PLACA VIBRATÓRIA REVERSÍVEL COM MOTOR 4 TEMPOS A GASOLINA, FORÇA CENTRÍFUGA DE 25 KN (2500 KGF), POTÊNCIA 5,5 CV - JUROS. AF_08/2015	Depreciação, Juros, Impostos e Seguros, Manutenção e Materiais na Operação dos Equipamentos	H	1,0000000	0,16	0,16
Composição Auxiliar	91275	SINAPI	PLACA VIBRATÓRIA REVERSÍVEL COM MOTOR 4 TEMPOS A GASOLINA, FORÇA CENTRÍFUGA DE 25 KN (2500 KGF), POTÊNCIA 5,5 CV - MANUTENÇÃO. AF_08/2015	Depreciação, Juros, Impostos e Seguros, Manutenção e Materiais na Operação dos Equipamentos	H	1,0000000	0,76	0,76
Composição Auxiliar	91276	SINAPI	PLACA VIBRATÓRIA REVERSÍVEL COM MOTOR 4 TEMPOS A GASOLINA, FORÇA CENTRÍFUGA DE 25 KN (2500 KGF), POTÊNCIA 5,5 CV - MATERIAIS NA OPERAÇÃO. AF_08/2015	Depreciação, Juros, Impostos e Seguros, Manutenção e Materiais na Operação dos Equipamentos	H	1,0000000	9,46	9,46
				MO sem LS =>		0,00	MO com LS =>	0,00
				Valor do BDI =>		2,58	Valor com BDI =>	13,57

	Código	Banco	Descrição	Tipo	Und	Quant.	Valor Unit	Total
Composição	91273	SINAPI	PLACA VIBRATÓRIA REVERSÍVEL COM MOTOR 4 TEMPOS A GASOLINA, FORÇA CENTRÍFUGA DE 25 KN (2500 KGF), POTÊNCIA 5,5 CV - DEPRECIÇÃO. AF_08/2015	Depreciação, Juros, Impostos e Seguros, Manutenção e Materiais na Operação dos Equipamentos	H	1,0000000	0,61	0,61
Insumo	00001442	SINAPI	COMPACTADOR DE SOLO TIPO PLACA VIBRATORIA REVERSIVEL, A GASOLINA 4 TEMPOS, PESO 125 A 150 KG, FORCA CENTRIF. 2500 A 2800 KGF, LARG. TRABALHO 400 A 450 MM, FREQ. VIBRACAO 4300 A 4500 RPM, VELOC. TRABALHO 15 A 20 M/MIN, POT. 5,5 A 6,0 HP	Equipamento para Aquisição Permanente	UN	0,0000533	11.530,18	0,61
				MO sem LS =>		0,00	MO com LS =>	0,00
				Valor do BDI =>		0,14	Valor com BDI =>	0,75

	Código	Banco	Descrição	Tipo	Und	Quant.	Valor Unit	Total
Composição	91274	SINAPI	PLACA VIBRATÓRIA REVERSÍVEL COM MOTOR 4 TEMPOS A GASOLINA, FORÇA CENTRÍFUGA DE 25 KN (2500 KGF), POTÊNCIA 5,5 CV - JUROS. AF_08/2015	Depreciação, Juros, Impostos e Seguros, Manutenção e Materiais na Operação dos Equipamentos	H	1,0000000	0,16	0,16

End: Rua Dra. Carmerinda Vieira de Melo, S/N, Lt. Parq Res Sen Q26 L15, Francisco Simão dos Santos Figueira, Garanhuns/PE
 CEP: 55.293-970
 Cel: (87) 99967-0382
 E-mail: suicadoagreste@gmail.com
 SUICA DO AGRESTE EMPREENDIMIENTOS LTDA ME
 CNPJ: 14.741.760/0001-64

Nilton César R. da Silva
 Nilton César R. da Silva
 Engenheiro Civil
 CREA/PE 060524
 Página 33 de 3





SUICA DO AGRESTE

EMPREENDIMENTOS



Insumo	00001442	SINAPI	COMPACTADOR DE SOLO TIPO PLACA VIBRATORIA REVERSIVEL, A GASOLINA 4 TEMPOS, PESO 125 A 150 KG, FORÇA CENTRIF. 2500 A 2800 KGF, LARG. TRABALHO 400 A 450 MM, FREQ. VIBRACAO 4300 A 4500 RPM, VELOC. TRABALHO 15 A 20 M/MIN, POT. 5,5 A 6,0 HP	Equipamento para Aquisição Permanente	UN	0,0000143	11.530,18	0,16	
				MO sem LS =>	0,00	LS =>	0,00	MO com LS =>	0,00
				Valor do BDI =>	0,03	Valor com BDI =>		0,19	

	Código	Banco	Descrição	Tipo	Und	Quant.	Valor Unit	Total	
Composição	91275	SINAPI	PLACA VIBRATÓRIA REVERSÍVEL COM MOTOR 4 TEMPOS A GASOLINA, FORÇA CENTRÍFUGA DE 25 KN (2500 KGF), POTÊNCIA 5,5 CV - MANUTENÇÃO. AF_08/2015	Depreciação, Juros, Impostos e Seguros, Manutenção e Materiais na Operação dos Equipamentos	H	1,0000000	0,76	0,76	
Insumo	00001442	SINAPI	COMPACTADOR DE SOLO TIPO PLACA VIBRATORIA REVERSIVEL, A GASOLINA 4 TEMPOS, PESO 125 A 150 KG, FORÇA CENTRIF. 2500 A 2800 KGF, LARG. TRABALHO 400 A 450 MM, FREQ. VIBRACAO 4300 A 4500 RPM, VELOC. TRABALHO 15 A 20 M/MIN, POT. 5,5 A 6,0 HP	Equipamento para Aquisição Permanente	UN	0,0000667	11.530,18	0,76	
				MO sem LS =>	0,00	LS =>	0,00	MO com LS =>	0,00
				Valor do BDI =>	0,17	Valor com BDI =>		0,93	

	Código	Banco	Descrição	Tipo	Und	Quant.	Valor Unit	Total	
Composição	91276	SINAPI	PLACA VIBRATÓRIA REVERSÍVEL COM MOTOR 4 TEMPOS A GASOLINA, FORÇA CENTRÍFUGA DE 25 KN (2500 KGF), POTÊNCIA 5,5 CV - MATERIAIS NA OPERAÇÃO. AF_08/2015	Depreciação, Juros, Impostos e Seguros, Manutenção e Materiais na Operação dos Equipamentos	H	1,0000000	9,46	9,46	
Insumo	00004222	SINAPI	GASOLINA COMUM	Material	L	1,4400000	6,57	9,46	
				MO sem LS =>	0,00	LS =>	0,00	MO com LS =>	0,00
				Valor do BDI =>	2,22	Valor com BDI =>		11,68	

	Código	Banco	Descrição	Tipo	Und	Quant.	Valor Unit	Total	
Composição	91693	SINAPI	SERRA CIRCULAR DE BANCADA COM MOTOR ELÉTRICO POTÊNCIA DE 5HP, COM COIFA PARA DISCO 10" - CHI DIURNO. AF_08/2015	Custos Horários Produtivo e Improdutivo dos Equipamentos	CHI	1,0000000	24,47	24,47	
Composição Auxiliar	88297	SINAPI	OPERADOR DE MÁQUINAS E EQUIPAMENTOS COM ENCARGOS COMPLEMENTARES	Livro SINAPI: Parâmetros	H	1,0000000	24,37	24,37	
Composição Auxiliar	91688	SINAPI	SERRA CIRCULAR DE BANCADA COM MOTOR ELÉTRICO POTÊNCIA DE 5HP, COM COIFA PARA DISCO 10" - DEPRECIACÃO. AF_08/2015	Depreciação, Juros, Impostos e Seguros, Manutenção e Materiais na Operação dos Equipamentos	H	1,0000000	0,09	0,09	
Composição Auxiliar	91689	SINAPI	SERRA CIRCULAR DE BANCADA COM MOTOR ELÉTRICO POTÊNCIA DE 5HP, COM COIFA PARA DISCO 10" - JUROS. AF_08/2015	Depreciação, Juros, Impostos e Seguros, Manutenção e Materiais na Operação dos Equipamentos	H	1,0000000	0,01	0,01	
				MO sem LS =>	18,52	LS =>	0,00	MO com LS =>	18,52
				Valor do BDI =>	5,76	Valor com BDI =>		30,23	

	Código	Banco	Descrição	Tipo	Und	Quant.	Valor Unit	Total
--	--------	-------	-----------	------	-----	--------	------------	-------

End: Rua Dra. Carmerinda Vieira de Melo, S/N, Lt. Parq Res Sen Q26 L15, Francisco Simão dos Santos Figueira, Garanhuns/PE
 CEP: 55.293-970
 Cel: (87) 99967-0382
 E-mail: suicadoagreste@gmail.com
 SUICA DO AGRESTE EMPREENDIMENTOS LTDA ME
 CNPJ: 14.741.760/0001-64

M. Silva

Nilton Cesar R. da Silva
 Engenheiro Civil
 CREA/PE 060524





SUIÇA DO AGRESTE

EMPREENDIMIENTOS



Composição	Código	Banco	Descrição	Tipo	Und	Quant.	Valor Unit	Total	
Composição	91692	SINAPI	SERRA CIRCULAR DE BANCADA COM MOTOR ELÉTRICO POTÊNCIA DE 5HP, COM COIFA PARA DISCO 10" - CHP DIURNO. AF_08/2015	Custos Horários Produtivo e Improdutivo dos Equipamentos	CHP	1,0000000	25,90	25,90	
Composição Auxiliar	88297	SINAPI	OPERADOR DE MÁQUINAS E EQUIPAMENTOS COM ENCARGOS COMPLEMENTARES	Livro SINAPI: Parâmetros	H	1,0000000	24,37	24,37	
Composição Auxiliar	91688	SINAPI	SERRA CIRCULAR DE BANCADA COM MOTOR ELÉTRICO POTÊNCIA DE 5HP, COM COIFA PARA DISCO 10" - DEPRECIÇÃO. AF_08/2015	Depreciação, Juros, Impostos e Seguros, Manutenção e Materiais na Operação dos Equipamentos	H	1,0000000	0,09	0,09	
Composição Auxiliar	91689	SINAPI	SERRA CIRCULAR DE BANCADA COM MOTOR ELÉTRICO POTÊNCIA DE 5HP, COM COIFA PARA DISCO 10" - JUROS. AF_08/2015	Depreciação, Juros, Impostos e Seguros, Manutenção e Materiais na Operação dos Equipamentos	H	1,0000000	0,01	0,01	
Composição Auxiliar	91690	SINAPI	SERRA CIRCULAR DE BANCADA COM MOTOR ELÉTRICO POTÊNCIA DE 5HP, COM COIFA PARA DISCO 10" - MANUTENÇÃO. AF_08/2015	Depreciação, Juros, Impostos e Seguros, Manutenção e Materiais na Operação dos Equipamentos	H	1,0000000	0,06	0,06	
Composição Auxiliar	91691	SINAPI	SERRA CIRCULAR DE BANCADA COM MOTOR ELÉTRICO POTÊNCIA DE 5HP, COM COIFA PARA DISCO 10" - MATERIAIS NA OPERAÇÃO. AF_08/2015	Depreciação, Juros, Impostos e Seguros, Manutenção e Materiais na Operação dos Equipamentos	H	1,0000000	1,37	1,37	
				MO sem LS	18,52	LS =>	0,00	MO com LS	18,52
				=>		=>		=>	
				Valor do BDI	6,09			Valor com BDI =>	31,99
				=>				=>	

Código	Banco	Descrição	Tipo	Und	Quant.	Valor Unit	Total		
Composição	91688	SINAPI	SERRA CIRCULAR DE BANCADA COM MOTOR ELÉTRICO POTÊNCIA DE 5HP, COM COIFA PARA DISCO 10" - DEPRECIÇÃO. AF_08/2015	Depreciação, Juros, Impostos e Seguros, Manutenção e Materiais na Operação dos Equipamentos	H	1,0000000	0,09	0,09	
Insumo	00014618	SINAPI	SERRA CIRCULAR DE BANCADA COM MOTOR ELETRICO, POTENCIA DE *1600* W, PARA DISCO DE DIAMETRO DE 10" (250 MM)	Equipamento para Aquisição Permanente	UN	0,0000720	1.252,51	0,09	
				MO sem LS	0,00	LS =>	0,00	MO com LS	0,00
				=>		=>		=>	
				Valor do BDI	0,02			Valor com BDI =>	0,11
				=>				=>	

Código	Banco	Descrição	Tipo	Und	Quant.	Valor Unit	Total		
Composição	91689	SINAPI	SERRA CIRCULAR DE BANCADA COM MOTOR ELÉTRICO POTÊNCIA DE 5HP, COM COIFA PARA DISCO 10" - JUROS. AF_08/2015	Depreciação, Juros, Impostos e Seguros, Manutenção e Materiais na Operação dos Equipamentos	H	1,0000000	0,01	0,01	
Insumo	00014618	SINAPI	SERRA CIRCULAR DE BANCADA COM MOTOR ELETRICO, POTENCIA DE *1600* W, PARA DISCO DE DIAMETRO DE 10" (250 MM)	Equipamento para Aquisição Permanente	UN	0,0000148	1.252,51	0,01	
				MO sem LS	0,00	LS =>	0,00	MO com LS	0,00
				=>		=>		=>	
				Valor do BDI	0,00			Valor com BDI =>	0,01
				=>				=>	

Código	Banco	Descrição	Tipo	Und	Quant.	Valor Unit	Total	
Composição	91690	SINAPI	SERRA CIRCULAR DE BANCADA COM MOTOR ELÉTRICO POTÊNCIA DE 5HP, COM COIFA PARA DISCO 10" - MANUTENÇÃO. AF_08/2015	Depreciação, Juros, Impostos e Seguros, Manutenção e Materiais na Operação dos Equipamentos	H	1,0000000	0,06	0,06

End: Rua Dra. Carmerinda Vieira de Melo, S/N, Lt. Parq Res Sen Q26 L15, Francisco Simão dos Santos Figueira, Garanhuns/PE
CEP: 55.293-970
Cel: (87) 99967-0382
E-mail: suicadoagreste@gmail.com
SUIÇA DO AGRESTE EMPREENDIMIENTOS LTDA ME
CNPJ: 14.741.760/0001-64

Nilton Cesar R. da Silva
Nilton Cesar R. da Silva
Engenheiro Civil
CREA/PE 060524





SUIÇA DO AGRESTE

EMPREENDIMIENTOS



Insumo	00014618	SINAPI	SERRA CIRCULAR DE BANCADA COM MOTOR ELÉTRICO, POTÊNCIA DE *1600* W, PARA DISCO DE DIÂMETRO DE 10" (250 MM)	Equipamento para Aquisição Permanente	UN	0,0000500	1.252,51	0,06	
				MO sem LS =>	0,00	LS =>	0,00	MO com LS =>	0,00
				Valor do BDI =>	0,01			Valor com BDI =>	0,07

	Código	Banco	Descrição	Tipo	Und	Quant.	Valor Unit	Total	
Composição	91691	SINAPI	SERRA CIRCULAR DE BANCADA COM MOTOR ELÉTRICO POTÊNCIA DE 5HP, COM COIFA PARA DISCO 10" - MATERIAIS NA OPERAÇÃO. AF_08/2015	Depreciação, Juros, Impostos e Seguros, Manutenção e Materiais na Operação dos Equipamentos	H	1,0000000	1,37	1,37	
Insumo	00002705	SINAPI	ENERGIA ELÉTRICA INDUSTRIAL, SEM DEMANDA		MH	1,3600000	1,01	1,37	
				MO sem LS =>	0,00	LS =>	0,00	MO com LS =>	0,00
				Valor do BDI =>	0,32			Valor com BDI =>	1,69

	Código	Banco	Descrição	Tipo	Und	Quant.	Valor Unit	Total	
Composição	88315	SINAPI	SERRALHEIRO COM ENCARGOS COMPLEMENTARES	Cálculos e Parâmetros			28,09	28,09	
Composição Auxiliar	95377	SINAPI	CURSO DE CAPACITAÇÃO PARA SERRALHEIRO (ENCARGOS COMPLEMENTARES) - HORISTA	Livro SINAPI: Parâmetros	H	1,0000000	0,24	0,24	
Insumo	00006110	SINAPI	SERRALHEIRO (HORISTA)	Mão de Obra	H	1,0000000	20,87	20,87	
Insumo	00037370	SINAPI	ALIMENTAÇÃO - HORISTA (COLETADO CAIXA - ENCARGOS COMPLEMENTARES)	0	H	1,0000000	3,06	3,06	
Insumo	00037371	SINAPI	TRANSPORTE - HORISTA (COLETADO CAIXA - ENCARGOS COMPLEMENTARES)	0	H	1,0000000	0,50	0,50	
Insumo	00037372	SINAPI	EXAMES - HORISTA (COLETADO CAIXA - ENCARGOS COMPLEMENTARES)	0	H	1,0000000	1,24	1,24	
Insumo	00037373	SINAPI	SEGURO - HORISTA (COLETADO CAIXA - ENCARGOS COMPLEMENTARES)	0	H	1,0000000	0,11	0,11	
Insumo	00043465	SINAPI	FERRAMENTAS - FAMÍLIA PEDREIRO - HORISTA (ENCARGOS COMPLEMENTARES - COLETADO CAIXA)	Encargos	H	1,0000000	0,60	0,60	
Insumo	00043489	SINAPI	EPI - FAMÍLIA PEDREIRO - HORISTA (ENCARGOS COMPLEMENTARES - COLETADO CAIXA)	Encargos	H	1,0000000	1,47	1,47	
				MO sem LS =>	21,11	LS =>	0,00	MO com LS =>	21,11
				Valor do BDI =>	6,61			Valor com BDI =>	34,70

	Código	Banco	Descrição	Tipo	Und	Quant.	Valor Unit	Total
Composição	88316	SINAPI	SERVEnte COM ENCARGOS COMPLEMENTARES	Cálculos e Parâmetros			22,98	22,98
Composição Auxiliar	95378	SINAPI	CURSO DE CAPACITAÇÃO PARA SERVENTE (ENCARGOS COMPLEMENTARES) - HORISTA	Livro SINAPI: Parâmetros	H	1,0000000	0,33	0,33
Insumo	00006111	SINAPI	SERVEnte DE OBRAS (HORISTA)	Mão de Obra	H	1,0000000	15,70	15,70
Insumo	00037370	SINAPI	ALIMENTAÇÃO - HORISTA (COLETADO CAIXA - ENCARGOS COMPLEMENTARES)	0	H	1,0000000	3,06	3,06

End: Rua Dra. Carmerinda Vieira de Melo, S/N, Lt. Parq Res Sen Q26 L15, Francisco Simão dos Santos Figueira, Garanhuns/PE, CEP: 55.293-970

Cel: (87) 99967-0382

E-mail: suicadoagreste@gmail.com

SUIÇA DO AGRESTE EMPREENDIMIENTOS LTDA ME

CNPJ: 14.741.760/0001-64

Nilton César R. da Silva
Engenheiro Civil
CREA/PE 060524





SUIÇA DO AGRESTE

EMPREENDIMENTOS



Insumo	Código	SINAPI	Descrição	Quant.	Unid.	Valor Unit.	Total
TRANSPORTE - HORISTA (COLETADO CAIXA - ENCARGOS COMI	00037371	SINAPI		0	H	1,0000000	0,50 0,50
EXAMES - HORISTA (COLETADO CAIXA - ENCARGOS COMI	00037372	SINAPI		0	H	1,0000000	1,24 1,24
SEGURO - HORISTA (COLETADO CAIXA - ENCARGOS COMI	00037373	SINAPI		0	H	1,0000000	0,11 0,11
FERRAMENTAS - FAMILIA SERVENTE - HORISTA (ENCARGOS COMPLEMENTARES - COLETADO CAIXA)	00043467	SINAPI		0	H	1,0000000	0,50 0,50
EPI - FAMILIA SERVENTE - HORISTA (ENCARGOS COMI COLETADO CAIXA)	00043491	SINAPI		0	H	1,0000000	1,54 1,54

MO sem LS 16,03 LS => 0,00 MO com LS 16,03
=> =>
Valor do BDI 5,40 Valor com BDI => 28,38
=> =>

Composição	Código	Banco	Descrição	Tipo	Und	Quant.	Valor Unit.	Total
VIBRADOR DE IMERSÃO, DIÂMETRO DE PONTEIRA 45MM, MOTOR ELÉTRICO TRIFÁSICO POTÊNCIA DE 2 CV - CHI DIURNO. AF_06/2015	90587	SINAPI		Custos Horários Produtivo e Improdutivo dos Equipamentos	CHI	1,0000000	0,56	0,56
VIBRADOR DE IMERSÃO, DIÂMETRO DE PONTEIRA 45MM, MOTOR ELÉTRICO TRIFÁSICO POTÊNCIA DE 2 CV - DEPRECIÇÃO. AF_06/2015	90582	SINAPI		Depreciação, Juros, Impostos e Seguros, Manutenção e Materiais na Operação dos Equipamentos	H	1,0000000	0,46	0,46
VIBRADOR DE IMERSÃO, DIÂMETRO DE PONTEIRA 45MM, MOTOR ELÉTRICO TRIFÁSICO POTÊNCIA DE 2 CV - JUROS. AF_06/2015	90583	SINAPI		Depreciação, Juros, Impostos e Seguros, Manutenção e Materiais na Operação dos Equipamentos	H	1,0000000	0,10	0,10

MO sem LS 0,00 LS => 0,00 MO com LS 0,00
=> =>
Valor do BDI 0,13 Valor com BDI => 0,69
=> =>

Composição	Código	Banco	Descrição	Tipo	Und	Quant.	Valor Unit.	Total
VIBRADOR DE IMERSÃO, DIÂMETRO DE PONTEIRA 45MM, MOTOR ELÉTRICO TRIFÁSICO POTÊNCIA DE 2 CV - CHP DIURNO. AF_06/2015	90586	SINAPI		Custos Horários Produtivo e Improdutivo dos Equipamentos	CHP	1,0000000	1,44	1,44
VIBRADOR DE IMERSÃO, DIÂMETRO DE PONTEIRA 45MM, MOTOR ELÉTRICO TRIFÁSICO POTÊNCIA DE 2 CV - DEPRECIÇÃO. AF_06/2015	90582	SINAPI		Depreciação, Juros, Impostos e Seguros, Manutenção e Materiais na Operação dos Equipamentos	H	1,0000000	0,46	0,46
VIBRADOR DE IMERSÃO, DIÂMETRO DE PONTEIRA 45MM, MOTOR ELÉTRICO TRIFÁSICO POTÊNCIA DE 2 CV - JUROS. AF_06/2015	90583	SINAPI		Depreciação, Juros, Impostos e Seguros, Manutenção e Materiais na Operação dos Equipamentos	H	1,0000000	0,10	0,10
VIBRADOR DE IMERSÃO, DIÂMETRO DE PONTEIRA 45MM, MOTOR ELÉTRICO TRIFÁSICO POTÊNCIA DE 2 CV - MANUTENÇÃO. AF_06/2015	90584	SINAPI		Depreciação, Juros, Impostos e Seguros, Manutenção e Materiais na Operação dos Equipamentos	H	1,0000000	0,36	0,36
VIBRADOR DE IMERSÃO, DIÂMETRO DE PONTEIRA 45MM, MOTOR ELÉTRICO TRIFÁSICO POTENCIA DE 2 CV - MATERIAIS NA OPERAÇÃO. AF_06/2015	90585	SINAPI		Depreciação, Juros, Impostos e Seguros, Manutenção e Materiais na Operação dos Equipamentos	H	1,0000000	0,52	0,52

MO sem LS 0,00 LS => 0,00 MO com LS 0,00
=> =>
Valor do BDI 0,33 Valor com BDI => 1,77
=> =>

End: Rua Dra. Carmerinda Vieira de Melo, S/N, Lt. Parq Res Sen Q26 L15, Francisco Simão dos Santos Figueira, Garanhuns/PE,
CEP: 55.293-970
Cel: (87) 99967-0382
E-mail: suicadoagreste@gmail.com
SUIÇA DO AGRESTE EMPREENDIMENTOS LTDA ME
CNPJ: 14.741.760/0001-64

Handwritten signature

Nilton César R. da Silva
Engenheiro Civil
CREA/PE 060524



PORTAL DA TRANSPARENCIA
<http://cloud-it-solucoes.int.br/transparenciaMunicipal/download/21-20260422111401.pdf>
assinado por: idUser 550



SUIÇA DO AGRESTE
EMPREENDIMENTOS

Prefeitura de Brejo
Fl.nº 26
1

	Código	Banco	Descrição	Tipo	Und	Quant.	Valor Unit	Total	
Composição	90582	SINAPI	VIBRADOR DE IMERSÃO, DIÂMETRO DE PONTEIRA 45MM, MOTOR ELÉTRICO TRIFÁSICO POTÊNCIA DE 2 CV - DEPRECIAÇÃO. AF_06/2015	Depreciação, Juros, Impostos e Seguros, Manutenção e Materiais na Operação dos Equipamentos	H	1,0000000	0,46	0,46	
Insumo			VIBRADOR DE IMERSAO, DIAMETRO DA PONTEIRA DE *45* MM, COM MOTOR ELETRICO TRIFASICO DE 2 HP (2 CV)	Equipamento para Aquisição Permanente	UN	0,0001280	3.626,47	0,46	
				MO sem LS =>	0,00	LS =>	0,00	MO com LS =>	0,00
				Valor do BDI =>	0,10			Valor com BDI =>	0,56

	Código	Banco	Descrição	Tipo	Und	Quant.	Valor Unit	Total	
Composição	90583	SINAPI	VIBRADOR DE IMERSÃO, DIÂMETRO DE PONTEIRA 45MM, MOTOR ELÉTRICO TRIFÁSICO POTÊNCIA DE 2 CV - JUROS. AF_06/2015	Depreciação, Juros, Impostos e Seguros, Manutenção e Materiais na Operação dos Equipamentos	H	1,0000000	0,10	0,10	
Insumo			VIBRADOR DE IMERSAO, DIAMETRO DA PONTEIRA DE *45* MM, COM MOTOR ELETRICO TRIFASICO DE 2 HP (2 CV)	Equipamento para Aquisição Permanente	UN	0,0000296	3.626,47	0,10	
				MO sem LS =>	0,00	LS =>	0,00	MO com LS =>	0,00
				Valor do BDI =>	0,02			Valor com BDI =>	0,12

	Código	Banco	Descrição	Tipo	Und	Quant.	Valor Unit	Total	
Composição	90584	SINAPI	VIBRADOR DE IMERSÃO, DIÂMETRO DE PONTEIRA 45MM, MOTOR ELÉTRICO TRIFÁSICO POTÊNCIA DE 2 CV - MANUTENÇÃO. AF_06/2015	Depreciação, Juros, Impostos e Seguros, Manutenção e Materiais na Operação dos Equipamentos	H	1,0000000	0,36	0,36	
Insumo	00013896	SINAPI	VIBRADOR DE IMERSAO, DIAMETRO DA PONTEIRA DE *45* MM, COM MOTOR ELETRICO TRIFASICO DE 2 HP (2 CV)	Equipamento para Aquisição Permanente	UN	0,0001000	3.626,47	0,36	
				MO sem LS =>	0,00	LS =>	0,00	MO com LS =>	0,00
				Valor do BDI =>	0,08			Valor com BDI =>	0,44

	Código	Banco	Descrição	Tipo	Und	Quant.	Valor Unit	Total	
Composição	90585	SINAPI	VIBRADOR DE IMERSÃO, DIÂMETRO DE PONTEIRA 45MM, MOTOR ELÉTRICO TRIFÁSICO POTÊNCIA DE 2 CV - MATERIAIS NA OPERAÇÃO. AF_06/2015	Depreciação, Juros, Impostos e Seguros, Manutenção e Materiais na Operação dos Equipamentos	H	1,0000000	0,52	0,52	
Insumo	00002705	SINAPI	ENERGIA ELETRICA 10000 KWH INDUSTRIAL, SEM DEMANDA	Franquia	KWH	0,5200000	1,01	0,52	
				MO sem LS =>	0,00	LS =>	0,00	MO com LS =>	0,00
				Valor do BDI =>	0,12			Valor com BDI =>	0,64

Total sem BDI 102.368,96
Total do BDI 24.079,92
Total Geral 126.448,88

Maria Ivone Azevedo Ribeiro

Maria Ivone Azevedo Ribeiro
Suíça do Agreste Empreendimentos Ltda ME
CNPJ: 14.741.760/0001-64

Nilton César R. da Silva
Nilton César R. da Silva
Engenheiro Civil
CREA/PE 060524

End: Rua Dra. Carmerinda Vieira de Melo, S/N, Lt. Parq Res Sen Q26 L15, Francisco Simão dos Santos Figueira, Garanhuns

CEP: 55.293-970

Cel: (87) 99967-0382

E-mail: suicadoagreste@gmail.com

SUIÇA DO AGRESTE EMPREENDIMENTOS LTDA ME

CNPJ: 14.741.760/0001-64

