

Relatório Resumido de Execução Orçamentária

Prefeitura Municipal de Saloá - PE (Poder Executivo)

Orçamentos Fiscal e da Seguridade Social

CNPJ:

Exercício: 2015

Período de referência: 4º bimestre

RREO-Anexo 01 | Tabela 1.0 - Balanço Orçamentário | Padrao

Receitas Orçamentárias	Estágios da Receita Orçamentária						
	PREVISÃO INICIAL	PREVISÃO ATUALIZADA (a)	RECEITAS REALIZADAS				SALDO (a-c)
			No Bimestre (b)	% (b/a)	Até o Bimestre (c)	% (c/a)	
Receitas Orçamentárias	-	-	-	-	-	-	-
RECEITAS (EXCETO INTRA-ORÇAMENTÁRIAS) (I)	64.453.000,00	64.453.000,00	5.004.889,92	7,77	20.795.525,49	32,26	43.657.474,51
RECEITAS CORRENTES	41.774.000,00	41.774.000,00	4.909.769,92	11,75	20.700.405,49	49,55	21.073.594,51
RECEITA TRIBUTÁRIA	1.202.000,00	1.202.000,00	138.821,32	11,55	546.452,54	45,46	655.547,46
Impostos	977.000,00	977.000,00	111.951,90	11,46	476.908,89	48,81	500.091,11
Taxas	225.000,00	225.000,00	26.869,42	11,94	69.543,65	30,91	155.456,35
Contribuição de Melhoria							
RECEITA DE CONTRIBUIÇÕES	1.285.000,00	1.285.000,00	88.850,59	6,91	388.983,27	30,27	896.016,73
Contribuições Sociais	1.255.000,00	1.255.000,00	88.850,59	7,08	388.983,27	30,99	866.016,73
Contribuição de Intervenção no Domínio Econômico							
Contribuição de Iluminação Pública	30.000,00	30.000,00	0,00	0,00	0,00	0,00	30.000,00
RECEITA PATRIMONIAL	805.200,00	805.200,00	119.379,30	14,83	401.028,53	49,80	404.171,47
Receitas Imobiliárias	10.000,00	10.000,00					10.000,00
Receitas de Valores Mobiliários	745.200,00	745.200,00	119.379,30	16,02	401.028,53	53,81	344.171,47
Receita de Concessões e Permissões							
Compensações Financeiras							
Receita Decorrente do Direito de Exploração de Bens Públicos em Áreas de Domínio Público							
Receita da Cessão de Direitos							
Outras Receitas Patrimoniais	50.000,00	50.000,00		0,00			50.000,00
RECEITA AGROPECUÁRIA							
Receita da Produção Vegetal							
Receita da Produção Animal e Derivados							
Outras Receitas Agropecuárias							
RECEITA INDUSTRIAL							
Receita da Indústria Extrativa Mineral							
Receita da Indústria de Transformação							
Receita da Indústria de Construção							
Outras Receitas Industriais							
RECEITA DE SERVIÇOS	213.000,00	213.000,00		0,00		0,00	213.000,00
TRANSFERÊNCIAS CORRENTES	38.076.800,00	38.076.800,00	4.562.285,17	11,98	19.356.100,55	50,83	18.720.699,45
Transferências Intergovernamentais	37.088.800,00	37.088.800,00	4.560.957,15	12,30	19.354.656,88	52,18	17.734.143,12
Transferências de Instituições Privadas							
Transferências do Exterior							
Transferências de Pessoas							
Transferências de Convênios	988.000,00	988.000,00	1.328,02	0,13	1.443,67	0,15	986.556,33
Transferências para o Combate à Fome							
OUTRAS RECEITAS CORRENTES	192.000,00	192.000,00	433,54	0,23	7.840,60	4,08	184.159,40
Multas e Juros de Mora	82.000,00	82.000,00					82.000,00
Indenizações e Restituições	72.500,00	72.500,00	98,00	0,14	98,00	0,14	72.402,00
Receita da Dívida Ativa	25.600,00	25.600,00	335,54	1,31	7.562,60	29,54	18.037,40
Receitas Decorrentes de Aportes Periódicos para Amortização de Déficit Atuarial do RPPS							
Receitas Correntes Diversas	11.900,00	11.900,00	0,00	0,00	180,00	1,51	11.720,00
RECEITAS DE CAPITAL	22.679.000,00	22.679.000,00	95.120,00	0,42	95.120,00	0,42	22.583.880,00
OPERAÇÕES DE CRÉDITO	0,00	0,00	0,00				0,00

Relatório Resumido de Execução Orçamentária
Prefeitura Municipal de Saloá - PE (Poder Executivo)
Orçamentos Fiscal e da Seguridade Social
CNPJ:
Exercício: 2015
Período de referência: 4º bimestre

Receitas Orçamentárias	Estágios da Receita Orçamentária						
	PREVISÃO INICIAL	PREVISÃO ATUALIZADA (a)	RECEITAS REALIZADAS				SALDO (a-c)
			No Bimestre (b)	% (b/a)	Até o Bimestre (c)	% (c/a)	
Operações de Crédito Internas							
Operações de Crédito Externas							
ALIENAÇÃO DE BENS	37.000,00	37.000,00	15.200,00	41,08	15.200,00	41,08	21.800,00
Alienação de Bens Móveis	17.000,00	17.000,00	15.200,00	89,41	15.200,00	89,41	1.800,00
Alienação de Bens Imóveis	20.000,00	20.000,00	0,00	0,00	0,00	0,00	20.000,00
AMORTIZAÇÕES DE EMPRÉSTIMOS							
TRANSFERÊNCIAS DE CAPITAL	22.642.000,00	22.642.000,00	79.920,00	0,35	79.920,00	0,35	22.562.080,00
Transferências Intergovernamentais	100.000,00	100.000,00					100.000,00
Transferências de Instituições Privadas							
Transferências do Exterior							
Transferências de Pessoas							
Transferências de Outras Instituições Públicas							
Transferências de Convênios	22.542.000,00	22.542.000,00	79.920,00	0,35	79.920,00	0,35	22.462.080,00
Transferências para o Combate à Fome							
OUTRAS RECEITAS DE CAPITAL							
Integralização do Capital Social							
Div. Atv. Prov. da Amortiz. de Emp. e Financ.							
Receitas de Capital Diversas							
RECEITAS (INTRA-ORÇAMENTÁRIAS) (II)	1.967.000,00	1.967.000,00	248.609,23	12,64	935.838,94	47,58	1.031.161,06
SUBTOTAL DAS RECEITAS (III) = (I + II)	66.420.000,00	66.420.000,00	5.253.499,15	7,91	21.731.364,43	32,72	44.688.635,57
OPERAÇÕES DE CRÉDITO/REFINANCIAMENTO (IV)							
Operações de Crédito Internas							
Mobiliária							
Contratual							
Operações de Crédito Externas							
Mobiliária							
Contratual							
SUBTOTAL COM REFINANCIAMENTO (V) = (III + IV)	66.420.000,00	66.420.000,00	5.253.499,15	7,91	21.731.364,43	32,72	44.688.635,57
DÉFICIT (VI)							
TOTAL (VII) = (V + VI)	66.420.000,00	66.420.000,00	5.253.499,15	7,91	21.731.364,43	32,72	44.688.635,57
SALDOS DE EXERCÍCIOS ANTERIORES (UTILIZADOS PARA CRÉDITOS ADICIONAIS)							
Superávit Financeiro							
Reabertura de Créditos Adicionais							

RREO-Anexo 01 | Tabela 1.0 - Balanço Orçamentário | Padrao

Despesas Orçamentárias	Estágios da Despesa Orçamentária									
	DOTAÇÃO INICIAL (d)	DOTAÇÃO ATUALIZADA (e)	DESPESAS EMPENHADAS		SALDO (g) = (e-f)	DESPESAS LIQUIDADAS		SALDO (i) = (e-h)	DESPESAS PAGAS ATÉ O BIMESTRE (j)	INSCRITAS EM RESTOS A PAGAR NÃO PROCESSADOS (k)
			No Bimestre	Até o Bimestre (f)		No Bimestre	Até o Bimestre (h)			
Despesas Orçamentárias	-	-	-	-	-	-	-	-	-	-
DESPESAS (EXCETO INTRA-ORÇAMENTÁRIAS) (VIII)	64.871.500,00	64.221.500,00	9.561.823,27	44.096.160,33	20.125.339,67	5.995.497,68	20.473.733,24	43.747.766,76	17.881.168,72	0,00
DESPESAS CORRENTES	38.292.500,00	43.540.500,00	3.205.493,30	33.960.230,09	9.580.269,91	5.382.184,15	18.702.520,97	24.837.979,03	16.332.334,88	0,00
PESSOAL E ENCARGOS SOCIAIS	21.273.500,00	23.158.176,00	981.129,10	19.972.130,39	3.186.045,61	3.150.908,96	11.327.625,18	11.830.550,82	10.275.473,01	
JUROS E ENCARGOS DA DÍVIDA	13.000,00	23.000,00	0,00	16.000,00	7.000,00	0,00	7.248,12	15.751,88	7.248,12	
OUTRAS DESPESAS CORRENTES	17.006.000,00	20.359.324,00	2.224.364,20	13.972.099,70	6.387.224,30	2.231.275,19	7.367.647,67	12.991.676,33	6.049.613,75	
DESPESAS DE CAPITAL	25.275.000,00	19.377.000,00	6.356.329,97	10.135.930,24	9.241.069,76	613.313,53	1.771.212,27	17.605.787,73	1.548.833,84	0,00
INVESTIMENTOS	24.617.000,00	18.799.000,00	6.356.329,97	9.935.930,24	8.863.069,76	584.773,83	1.590.064,84	17.208.935,16	1.367.686,41	

Despesas Orçamentárias	Estágios da Despesa Orçamentária									
	DOTAÇÃO INICIAL (d)	DOTAÇÃO ATUALIZADA (e)	DESPESAS EMPENHADAS		SALDO (g) = (e-f)	DESPESAS LIQUIDADAS		SALDO (j) = (e-h)	DESPESAS PAGAS ATÉ O BIMESTRE (j)	INSCRITAS EM RESTOS A PAGAR NÃO PROCESSADOS (k)
			No Bimestre	Até o Bimestre (f)		No Bimestre	Até o Bimestre (h)			
INVERSÕES FINANCEIRAS	350.000,00	270.000,00	0,00	70.000,00	200.000,00	0,00	70.000,00	200.000,00	70.000,00	
AMORTIZAÇÃO DA DÍVIDA	308.000,00	308.000,00	0,00	130.000,00	178.000,00	28.539,70	111.147,43	196.852,57	111.147,43	
RESERVA DE CONTINGÊNCIA	810.000,00	810.000,00			810.000,00			810.000,00		
RESERVA DO RPPS	494.000,00	494.000,00			494.000,00			494.000,00		
DESPESAS (INTRA-ORÇAMENTÁRIAS) (IX)	1.548.500,00	2.198.500,00	443.000,00	1.873.378,24	325.121,76	265.337,43	1.001.853,56	1.196.646,44	886.727,10	
SUBTOTAL DAS DESPESAS (X) = (VIII + IX)	66.420.000,00	66.420.000,00	10.004.823,27	45.969.538,57	20.450.461,43	6.260.835,11	21.475.586,80	44.944.413,20	18.767.895,82	0,00
AMORTIZAÇÃO DA DÍVIDA/REFINANCIAMENTO (XI)	0,00	0,00	0,00	0,00	0,00	0,00	0,00	0,00	0,00	
Amortização da Dívida Interna	0,00	0,00	0,00	0,00	0,00	0,00	0,00	0,00	0,00	0,00
Dívida Mobiliária										
Outras Dívidas										
Amortização da Dívida Externa	0,00	0,00	0,00	0,00	0,00	0,00	0,00	0,00		0,00
Dívida Mobiliária										
Outras Dívidas										
SUBTOTAL COM REFINANCIAMENTO (XII) = (X + XI)	66.420.000,00	66.420.000,00	10.004.823,27	45.969.538,57	20.450.461,43	6.260.835,11	21.475.586,80	44.944.413,20	18.767.895,82	0,00
SUPERÁVIT (XIII)										
TOTAL (XIV) = (XII + XIII)	66.420.000,00	66.420.000,00	10.004.823,27	45.969.538,57		6.260.835,11	21.475.586,80		18.767.895,82	0,00

RREO-Anexo 01 | Tabela 1.0 - Balanço Orçamentário | Padrao

Receitas Intra Orçamentárias	Estágios da Receita Intra-Orçamentária						
	PREVISÃO INICIAL	PREVISÃO ATUALIZADA (a)	RECEITAS REALIZADAS				SALDO (a-c)
			No Bimestre (b)	% (b/a)	Até o Bimestre (c)	% (c/a)	
Receitas Intra Orçamentárias	-	-	-	-	-	-	-
RECEITAS (INTRA-ORÇAMENTÁRIAS) (II)	1.967.000,00	1.967.000,00	248.609,23	12,64	935.838,94	47,58	1.031.161,06
RECEITAS CORRENTES	1.967.000,00	1.967.000,00	248.609,23	12,64	935.838,94	47,58	1.031.161,06
RECEITA TRIBUTÁRIA							
Impostos							
Taxas							
Contribuição de Melhoria							
RECEITA DE CONTRIBUIÇÕES	1.957.000,00	1.957.000,00	234.602,08	11,99	886.790,06	45,31	1.070.209,94
Contribuições Sociais	1.957.000,00	1.957.000,00	234.602,08	11,99	886.790,06	45,31	1.070.209,94
Contribuição de Intervenção no Domínio Econômico							
Contribuição de Iluminação Pública							
RECEITA PATRIMONIAL							
Receitas Imobiliárias							
Receitas de Valores Mobiliários							
Receita de Concessões e Permissões							
Compensações Financeiras							
Receita Decorrente do Direito de Exploração de Bens Públicos em Áreas de Domínio Público							
Receita da Cessão de Direitos							
Outras Receitas Patrimoniais							
RECEITA AGROPECUÁRIA							
Receita da Produção Vegetal							
Receita da Produção Animal e Derivados							
Outras Receitas Agropecuárias							
RECEITA INDUSTRIAL							
Receita da Indústria Extrativa Mineral							
Receita da Indústria de Transformação							

Relatório Resumido de Execução Orçamentária
Prefeitura Municipal de Saloá - PE (Poder Executivo)
Orçamentos Fiscal e da Seguridade Social
CNPJ:
Exercício: 2015
Período de referência: 4º bimestre

Receitas Intra Orçamentárias	Estágios da Receita Intra-Orçamentária						
	PREVISÃO INICIAL	PREVISÃO ATUALIZADA (a)	RECEITAS REALIZADAS				SALDO (a-c)
			No Bimestre (b)	% (b/a)	Até o Bimestre (c)	% (c/a)	
Receita da Indústria de Construção							
Outras Receitas Industriais							
RECEITA DE SERVIÇOS							
TRANSFERÊNCIAS CORRENTES							
Transferências Intergovernamentais							
Transferências de Instituições Privadas							
Transferências do Exterior							
Transferências de Pessoas							
Transferências de Convênios							
Transferências para o Combate à Fome							
OUTRAS RECEITAS CORRENTES	10.000,00	10.000,00	14.007,15	140,07	49.048,88	490,49	-39.048,88
Multas e Juros de Mora	10.000,00	10.000,00	14.007,15	140,07	49.048,88	490,49	-39.048,88
Indenizações e Restituições							
Receita da Dívida Ativa							
Receitas Decorrentes de Aportes Periódicos para Amortização de Déficit Atuarial do RPPS							
Receitas Correntes Diversas							
RECEITAS DE CAPITAL							
OPERAÇÕES DE CRÉDITO							
Operações de Crédito Internas							
Operações de Crédito Externas							
ALIENAÇÃO DE BENS							
Alienação de Bens Móveis							
Alienação de Bens Imóveis							
AMORTIZAÇÕES DE EMPRÉSTIMOS							
TRANSFERÊNCIAS DE CAPITAL							
Transferências Intergovernamentais							
Transferências de Instituições Privadas							
Transferências do Exterior							
Transferências de Pessoas							
Transferências de Outras Instituições Públicas							
Transferências de Convênios							
Transferências para o Combate à Fome							
OUTRAS RECEITAS DE CAPITAL							
Integralização do Capital Social							
Div. Atv. Prov. da Amortiz. de Emp. e Financ.							
Receitas de Capital Diversas							

RREO-Anexo 01 | Tabela 1.0 - Balanço Orçamentário | Padrao

Despesas Intra Orçamentárias	Estágios da Despesa Intra-Orçamentária									
	DOTAÇÃO INICIAL (d)	DOTAÇÃO ATUALIZADA (e)	DESPESAS EMPENHADAS		SALDO (g) = (e-f)	DESPESAS LIQUIDADAS		SALDO (i) = (e-h)	DESPESAS PAGAS ATÉ O BIMESTRE (j)	INSCRITAS EM RESTOS A PAGAR NÃO PROCESSADOS (k)
			No Bimestre	Até o Bimestre (f)		No Bimestre	Até o Bimestre (h)			
Despesas Intra Orçamentárias	-	-	-	-	-	-	-	-	-	-
DESPESAS (INTRA-ORÇAMENTÁRIAS) (IX)	1.548.500,00	2.198.500,00	443.000,00	1.873.378,24	325.121,76	265.337,43	1.001.853,56	1.196.646,44	886.727,10	0,00
DESPESAS CORRENTES	1.298.500,00	1.948.500,00	443.000,00	1.673.378,24	275.121,76	235.966,77	884.370,92	1.064.129,08	769.244,46	0,00
PESSOAL E ENCARGOS SOCIAIS	1.269.500,00	1.834.500,00	443.000,00	1.588.378,24	246.121,76	221.959,62	835.322,04	999.177,96	720.195,58	

Relatório Resumido de Execução Orçamentária
Prefeitura Municipal de Saloá - PE (Poder Executivo)
Orçamentos Fiscal e da Seguridade Social
CNPJ:
Exercício: 2015
Período de referência: 4º bimestre

Despesas Intra Orçamentárias	DOTAÇÃO INICIAL (d)	DOTAÇÃO ATUALIZADA (e)	Estágios da Despesa Intra-Orçamentária							
			DESPESAS EMPENHADAS		SALDO (g) = (e-f)	DESPESAS LIQUIDADAS		SALDO (i) = (e-h)	DESPESAS PAGAS ATÉ O BIMESTRE (j)	INSCRITAS EM RESTOS A PAGAR NÃO PROCESSADOS (k)
			No Bimestre	Até o Bimestre (f)		No Bimestre	Até o Bimestre (h)			
JUROS E ENCARGOS DA DÍVIDA										
OUTRAS DESPESAS CORRENTES	29.000,00	114.000,00	0,00	85.000,00	29.000,00	14.007,15	49.048,88	64.951,12	49.048,88	
DESPESAS DE CAPITAL	250.000,00	250.000,00	0,00	200.000,00	50.000,00	29.370,66	117.482,64	132.517,36	117.482,64	0,00
INVESTIMENTOS										
INVERSÕES FINANCEIRAS										
AMORTIZAÇÃO DA DÍVIDA	250.000,00	250.000,00	0,00	200.000,00	50.000,00	29.370,66	117.482,64	132.517,36	117.482,64	

Relatório Resumido de Execução Orçamentária

Prefeitura Municipal de Saloá - PE (Poder Executivo)

Orçamentos Fiscal e da Seguridade Social

CNPJ:

Exercício: 2015

Período de referência: 4º bimestre

RREO-Anexo 01 | Tabela 1.0 - Balanço Orçamentário | Padrao

Notas Explicativas	Valores
	31/08/2015
Notas Explicativas	-
Notas Explicativas	

Relatório Resumido de Execução Orçamentária
Prefeitura Municipal de Saloá - PE (Poder Executivo)
Orçamentos Fiscal e da Seguridade Social
CNPJ:
Exercício: 2015
Período de referência: 4º bimestre

RREO-Anexo 02 | Tabela 2.0 - Demonstrativo da Execução das Despesas por Função/Subfunção | Total das Despesas Exceto Intra-Orçamentárias

Função/Subfunção	Execução da Despesa											INSCRITAS EM RESTOS A PAGAR NÃO PROCESSADOS (f)
	DOTAÇÃO INICIAL	DOTAÇÃO ATUALIZADA (a)	DESPESAS EMPENHADAS			SALDO (c) = (a-b)	DESPESAS LIQUIDADAS			SALDO (e) = (a-d)		
			No Bimestre	Até o Bimestre (b)	% (b/total b)		No Bimestre	Até o Bimestre (d)	% (d/Total d)			
DESPESAS (EXCETO INTRA-ORÇAMENTÁRIAS) (i)	64.871.500,00	64.221.500,00	9.561.823,27	44.096.160,33	95,92	20.125.339,67	5.995.497,68	20.473.733,24	95,33	43.747.766,76	0,00	
Legislativa	1.421.000,00	1.421.000,00	178.051,47	699.348,36	1,52	721.651,64	178.051,47	699.348,36	3,26	721.651,64	0,00	
Ação Legislativa	1.375.000,00	1.375.000,00	175.489,47	689.100,36	1,50	685.899,64	175.489,47	689.100,36	3,21	685.899,64		
Controle Externo						0,00						
Administração Geral												
Demais Subfunções	46.000,00	46.000,00	2.562,00	10.248,00	0,02	35.752,00	2.562,00	10.248,00	0,05	35.752,00		
Judiciária											0,00	
Ação Judiciária												
Defesa do Interesse Público no Processo Judiciário												
Administração Geral												
Demais Subfunções												
Essencial à Justiça											0,00	
Defesa da Ordem Jurídica												
Representação Judicial e Extrajudicial												
Administração Geral												
Demais Subfunções												
Administração	8.087.500,00	9.581.000,00	706.029,69	7.222.001,95	15,71	2.358.998,05	1.315.722,31	4.270.525,58	19,89	5.310.474,42	0,00	
Planejamento e Orçamento												
Administração Geral	7.759.500,00	9.273.000,00	706.029,69	7.092.201,95	15,43	2.180.798,05	1.299.222,31	4.201.292,25	19,56	5.071.707,75		
Administração Financeira	275.000,00	255.000,00	0,00	91.800,00	0,20	163.200,00	10.900,00	45.900,00	0,21	209.100,00		
Controle Interno	53.000,00	53.000,00	0,00	38.000,00	0,08	15.000,00	5.600,00	23.333,33	0,11	29.666,67		
Normalização e Fiscalização												
Tecnologia da Informação												
Ordenamento Territorial												
Formação de Recursos Humanos												
Administração de Receitas												
Administração de Concessões												
Comunicação Social												
Demais Subfunções												
Defesa Nacional											0,00	
Defesa Área												
Defesa Naval												
Defesa Terrestre												
Administração Geral												
Demais Subfunções												
Segurança Pública											0,00	
Policimento												
Defesa Civil												
Informação e Inteligência												
Administração Geral												
Demais Subfunções												
Relações Exteriores											0,00	
Relações Diplomáticas												
Cooperação Internacional												
Administração Geral												
Demais Subfunções												
Assistência Social	2.521.500,00	2.521.500,00	167.801,60	975.043,89	2,12	1.546.456,11	162.556,74	601.954,39	2,80	1.919.545,61	0,00	
Assistência ao Idoso	249.000,00	124.000,00	0,00	5.840,00	0,01	118.160,00	0,00	840,00	0,00	123.160,00		
Assistência ao Portador de Deficiência												
Assistência à Criança e ao Adolescente	777.500,00	737.500,00	0,00	22.999,70	0,05	714.500,30	0,00	0,00	0,00	737.500,00		
Assistência Comunitária	872.000,00	937.000,00	61.088,60	494.386,66	1,08	442.613,34	94.575,47	332.497,46	1,55	604.502,54		
Administração Geral	623.000,00	723.000,00	106.713,00	451.817,53	0,98	271.182,47	67.981,27	268.616,93	1,25	454.383,07		
Demais Subfunções												
Previdência Social	3.115.000,00	3.115.000,00	7.202,57	2.377.419,66	5,17	737.580,34	394.084,47	1.571.576,27	7,32	1.543.423,73	0,00	
Previdência Básica												
Previdência do Regime Estatutário	2.910.000,00	2.910.000,00	0,00	2.259.000,00	4,91	651.000,00	371.860,68	1.497.665,46	6,97	1.412.334,54		
Previdência Complementar												
Previdência Especial												
Administração Geral	205.000,00	205.000,00	7.202,57	118.419,66	0,26	86.580,34	22.223,79	73.910,81	0,34	131.089,19		

Relatório Resumido de Execução Orçamentária
Prefeitura Municipal de Saloá - PE (Poder Executivo)
Orçamentos Fiscal e da Seguridade Social
CNPJ:
Exercício: 2015
Período de referência: 4º bimestre

Função/Subfunção	Execução da Despesa										
	DOTAÇÃO INICIAL	DOTAÇÃO ATUALIZADA (a)	DESPESAS EMPENHADAS			SALDO (c) = (a-b)	DESPESAS LIQUIDADAS			SALDO (e) = (a-d)	INSCRITAS EM RESTOS A PAGAR NÃO PROCESSADOS (f)
			No Bimestre	Até o Bimestre (b)	% (b/total b)		No Bimestre	Até o Bimestre (d)	% (d/total d)		
Demais Subfunções											
Saúde	11.503.000,00	11.473.000,00	1.187.024,30	8.281.701,55	18,02	3.191.298,45	1.434.244,99	5.066.417,45	23,59	6.406.582,55	0,00
Atenção Básica	8.647.000,00	8.201.000,00	662.693,24	5.550.024,51	12,07	2.650.975,49	953.611,20	3.573.466,14	16,64	4.627.533,86	
Assistência Hospitalar e Ambulatorial	2.708.000,00	3.094.000,00	518.873,75	2.577.210,23	5,61	516.789,77	458.793,80	1.398.080,48	6,51	1.695.919,52	
Suporte Profilático e Terapêutico											
Vigilância Sanitária	148.000,00	178.000,00	5.457,31	154.466,81	0,34	23.533,19	21.839,99	94.870,83	0,44	83.129,17	
Vigilância Epidemiológica											
Alimentação e Nutrição											
Administração Geral											
Demais Subfunções											
Trabalho											0,00
Proteção e Benefícios ao Trabalhador											
Relações de Trabalho											
Empregabilidade											
Fomento ao Trabalho											
Administração Geral											
Demais Subfunções											
Educação	18.179.000,00	19.619.500,00	1.216.918,81	16.590.301,96	36,09	3.029.198,04	1.990.484,39	6.961.087,14	32,41	12.658.412,86	0,00
Ensino Fundamental	16.477.000,00	17.419.000,00	853.381,01	14.772.580,03	32,14	2.646.419,97	1.827.687,17	6.302.429,80	29,35	11.116.570,20	
Ensino Médio											
Ensino Profissional											
Ensino Superior	10.000,00	10.000,00				10.000,00				10.000,00	
Educação Infantil	842.000,00	1.092.000,00	143.722,30	872.115,68	1,90	219.884,32	104.140,56	429.168,17	2,00	662.831,83	
Educação de Jovens e Adultos	195.000,00	143.500,00	0,00	0,00	0,00	143.500,00	0,00	0,00	0,00	143.500,00	
Educação Especial											
Educação Básica											
Administração Geral											
Demais Subfunções	655.000,00	955.000,00	219.815,50	945.606,25	2,06	9.393,75	58.656,66	229.489,17	1,07	725.510,83	
Cultura	387.000,00	450.000,00	2.192,00	205.832,00	0,45	244.168,00	64.244,00	151.752,00	0,71	298.248,00	0,00
Patrimônio Histórico Artístico e Arqueológico											
Difusão Cultural	387.000,00	450.000,00	2.192,00	205.832,00	0,45	244.168,00	64.244,00	151.752,00	0,71	298.248,00	
Administração Geral											
Demais Subfunções	0,00	0,00				0,00				0,00	
Direitos da Cidadania											0,00
Custódia e Reintegração Social											
Direitos Individuais Coletivos e Difusos											
Assistência aos Povos Indígenas											
Administração Geral											
Demais Subfunções											
Urbanismo	5.047.500,00	4.033.500,00	754.294,07	904.233,58	1,97	3.129.266,42	20.283,30	88.713,48	0,41	3.944.786,52	0,00
Infra-Estrutura Urbana	3.900.000,00	2.893.000,00	0,00	0,00	0,00	2.893.000,00			0,00	2.893.000,00	
Serviços Urbanos	1.147.500,00	1.140.500,00	754.294,07	904.233,58	1,97	236.266,42	20.283,30	88.713,48	0,41	1.051.786,52	
Transportes Coletivos Urbanos											
Administração Geral											
Demais Subfunções											
Habitação	900.000,00	760.000,00	0,00	0,00	0,00	760.000,00	0,00	0,00	0,00	760.000,00	0,00
Habitação Rural											
Habitação Urbana	900.000,00	760.000,00			0,00	760.000,00			0,00	760.000,00	
Administração Geral											
Demais Subfunções											
Saneamento	8.000.000,00	6.527.000,00	5.105.000,00	5.390.719,45	11,73	1.136.280,55	242.773,44	242.773,44	1,13	6.284.226,56	0,00
Saneamento Básico Rural	0,00	0,00				0,00				0,00	
Saneamento Básico Urbano	7.500.000,00	6.027.000,00	4.700.000,00	4.985.719,45	10,85	1.041.280,55			0,00	6.027.000,00	
Administração Geral											
Demais Subfunções	500.000,00	500.000,00	405.000,00	405.000,00	0,88	95.000,00	242.773,44	242.773,44	1,13	257.226,56	
Gestão Ambiental	145.000,00	30.000,00	0,00	0,00	0,00	30.000,00	0,00	0,00	0,00	30.000,00	0,00
Preservação e Conservação Ambiental	145.000,00	30.000,00	0,00	0,00	0,00	30.000,00	0,00	0,00	0,00	30.000,00	
Controle Ambiental											
Recuperação de Áreas Degradadas											
Recursos Hídricos											
Meteorologia											
Administração Geral											
Demais Subfunções											

Relatório Resumido de Execução Orçamentária
Prefeitura Municipal de Saloá - PE (Poder Executivo)
Orçamentos Fiscal e da Seguridade Social
CNPJ:
Exercício: 2015
Período de referência: 4º bimestre

Função/Subfunção	DOTAÇÃO INICIAL	DOTAÇÃO ATUALIZADA (a)	DESPESAS EMPENHADAS			SALDO (c) = (a-b)	Execução da Despesa			SALDO (e) = (a-d)	INSCRITAS EM RESTOS A PAGAR NÃO PROCESSADOS (f)
			No Bimestre	Até o Bimestre (b)	% (b/total b)		No Bimestre	Até o Bimestre (d)	% (d/Total d)		
Ciência e Tecnologia											0,00
Desenvolvimento Científico											
Desenvolvimento Tecnológico e Engenharia											
Difusão do Conhecimento Científico e Tecnológico											
Administração Geral											
Demais Subfunções											
Agricultura	1.038.000,00	923.000,00	0,00	0,00	0,00	923.000,00	0,00	0,00	0,00	923.000,00	0,00
Promoção da Produção Vegetal	420.000,00	405.000,00			0,00	405.000,00			0,00	405.000,00	
Promoção da Produção Animal											
Defesa Sanitária Vegetal											
Defesa Sanitária Animal											
Abastecimento	55.000,00	55.000,00	0,00	0,00	0,00	55.000,00			0,00	55.000,00	
Extensão Rural											
Irrigação	500.000,00	420.000,00			0,00	420.000,00			0,00	420.000,00	
Administração Geral	63.000,00	43.000,00	0,00		0,00	43.000,00			0,00	43.000,00	
Demais Subfunções											
Organização Agrária											0,00
Reforma Agrária											
Colonização											
Administração Geral											
Demais Subfunções											
Indústria	200.000,00	20.000,00	0,00	0,00	0,00	20.000,00	0,00	0,00	0,00	20.000,00	0,00
Promoção Industrial					0,00	0,00			0,00	0,00	
Produção Industrial											
Mineração											
Propriedade Industrial											
Normalização e Qualidade											
Administração Geral											
Demais Subfunções	200.000,00	20.000,00				20.000,00				20.000,00	
Comércio e Serviços											0,00
Promoção Comercial											
Comercialização											
Comércio Exterior											
Serviços Financeiros											
Turismo											
Administração Geral											
Demais Subfunções											
Comunicações	43.000,00	28.000,00				28.000,00			0,00	28.000,00	0,00
Comunicações Postais											
Telecomunicações	43.000,00	28.000,00			0,00	28.000,00			0,00	28.000,00	
Administração Geral											
Demais Subfunções											
Energia											0,00
Conservação de Energia											
Energia Elétrica											
Petróleo											
Biocombustíveis											
Administração Geral											
Demais Subfunções											
Transporte	500.000,00	185.000,00	0,00	0,00	0,00	185.000,00	0,00	0,00	0,00	185.000,00	0,00
Transporte Aéreo											
Transporte Rodoviário	500.000,00	185.000,00				185.000,00				185.000,00	
Transporte Ferroviário											
Transporte Hidroviário											
Transportes Especiais											
Administração Geral											
Demais Subfunções											
Desporto e Lazer	1.150.000,00	430.000,00	1.500,00	223.109,68	0,49	206.890,32	1.500,00	74.458,99	0,35	355.541,01	0,00
Desporto de Rendimento											
Desporto Comunitário	1.150.000,00	430.000,00	1.500,00	223.109,68	0,49	206.890,32	1.500,00	74.458,99	0,35	355.541,01	
Lazer											
Administração Geral											
Demais Subfunções											

Relatório Resumido de Execução Orçamentária
Prefeitura Municipal de Saloá - PE (Poder Executivo)
Orçamentos Fiscal e da Seguridade Social
CNPJ:
Exercício: 2015
Período de referência: 4º bimestre

Função/Subfunção	Execução da Despesa										
	DOTAÇÃO INICIAL	DOTAÇÃO ATUALIZADA (a)	DESPESAS EMPENHADAS			SALDO (c) = (a-b)	DESPESAS LIQUIDADAS			SALDO (e) = (a-d)	INSCRITAS EM RESTOS A PAGAR NÃO PROCESSADOS (f)
			No Bimestre	Até o Bimestre (b)	% (b/total b)		No Bimestre	Até o Bimestre (d)	% (d/Total d)		
Encargos Especiais	1.330.000,00	1.800.000,00	235.808,76	1.226.448,25	2,67	573.551,75	191.552,57	745.126,14	3,47	1.054.873,86	0,00
Refinanciamento da Dívida Interna											
Refinanciamento da Dívida Externa											
Serviço da Dívida Interna											
Serviço da Dívida Externa											
Transferências											
Outros Encargos Especiais	1.330.000,00	1.800.000,00	235.808,76	1.226.448,25	2,67	573.551,75	191.552,57	745.126,14	3,47	1.054.873,86	
Transferências para a Educação Básica											
Demais Subfunções											
Reserva de Contingência	810.000,00	810.000,00				810.000,00				810.000,00	
Reserva do RPPS	494.000,00	494.000,00				494.000,00				494.000,00	
DESPESAS (INTRA-ORÇAMENTÁRIAS) (II)	1.548.500,00	2.198.500,00	443.000,00	1.873.378,24	4,08	325.121,76	265.337,43	1.001.853,56	4,67	1.196.646,44	
TOTAL (III) = (I + II)	66.420.000,00	66.420.000,00	10.004.823,27	45.969.538,57	100,00	20.450.461,43	6.260.835,11	21.475.586,80	100,00	44.944.413,20	0,00

Relatório Resumido de Execução Orçamentária

Prefeitura Municipal de Saloá - PE (Poder Executivo)

Orçamentos Fiscal e da Seguridade Social

CNPJ:

Exercício: 2015

Período de referência: 4º bimestre

RREO-Anexo 02 | Tabela 2.0 - Demonstrativo da Execução das Despesas por Função/Subfunção | Padrao

Notas Explicativas	Valores
	31/08/2015
Notas Explicativas	-
Notas Explicativas	

RREO-Anexo 03 | Tabela 3.0 - Demonstrativo da Receita Corrente Líquida - Municípios | Padrao

Especificação	Evolução da Receita Corrente Líquida												TOTAL (ÚLTIMOS 12 MESES)	PREVISÃO ATUALIZADA 2015
	<MR-11>	<MR-10>	<MR-9>	<MR-8>	<MR-7>	<MR-6>	<MR-5>	<MR-4>	<MR-3>	<MR-2>	<MR-1>	<MR>		
Especificação	-	-	-	-	-	-	-	-	-	-	-	-	-	-
RECEITAS CORRENTES (I)	2.269.143,96	2.308.877,73	2.647.541,26	3.444.358,80	3.337.566,69	2.786.979,91	2.863.513,14	2.806.409,44	2.823.366,50	2.802.861,29	2.370.011,82	2.958.915,85	33.419.546,39	45.603.200,00
Receita Tributária	25.725,10	44.516,62	85.723,74	25.046,92	47.224,27	42.527,32	179.800,39	54.341,39	34.118,53	49.619,32	79.370,10	59.451,22	727.464,92	1.202.000,00
IPTU				32,98	0,00	415,96	52,38	0,00					501,32	37.000,00
ISS	14.275,88	23.382,17	67.506,10	18.429,36	13.684,62	30.025,81	158.143,48	33.637,61	16.285,13	36.541,63	41.805,96	45.766,44	499.484,19	370.000,00
ITBI	3.720,00	1.500,00	1.200,00	2.340,00	5.490,00	0,00	3.133,59	1.302,00	1.425,00	2.060,00			22.630,59	70.000,00
IRRF	2.604,64	18.867,86	9.491,35	4.124,25	19.859,70	6.226,14	13.875,19	9.708,24	9.555,22	3.535,29	15.584,72	8.334,78	121.767,38	500.000,00
Outras Receitas Tributárias	5.124,58	766,59	7.526,29	120,33	8.189,95	5.859,41	4.595,75	9.693,54	6.853,18	7.482,40	21.979,42	4.890,00	83.081,44	225.000,00
Receita de Contribuições	43.306,61	43.710,62	41.236,69	41.808,14	82.725,64	42.824,44	42.938,20	43.591,95	43.924,22	44.128,23	43.224,31	45.626,28	559.045,33	1.285.000,00
Receita Patrimonial	24.472,38	27.421,96	34.854,80	39.606,19	39.385,24	37.546,12	51.424,90	46.469,73	51.642,99	55.180,25	61.475,13	57.904,17	527.383,86	805.200,00
Receita Agropecuária														
Receita Industrial														
Receita de Serviços													0,00	213.000,00
Transferências Correntes	2.175.631,56	2.193.228,53	2.483.981,19	3.317.615,04	3.162.392,45	2.663.700,98	2.588.926,68	2.661.518,88	2.693.475,70	2.653.862,09	2.185.508,74	2.795.934,18	31.575.776,02	41.906.000,00
Cota-Parte do FPM	803.505,05	759.395,01	1.005.156,41	1.616.699,62	1.234.113,71	1.259.790,99	917.572,69	990.304,08	1.217.797,77	1.059.607,53	928.181,19	917.651,75	12.709.775,80	15.560.000,00
Cota-Parte do ICMS	216.804,15	196.699,69	215.951,98	229.119,31	225.154,42	175.125,38	229.232,23	181.848,39	191.768,30	214.622,93	183.963,17	193.955,63	2.454.245,58	3.200.000,00
Cota-Parte do IPVA	5.410,67	3.017,78	1.243,22	2.788,31	30.679,62	20.671,52	95.685,99	42.792,41	32.537,77	20.159,61	6.084,27	6.446,43	267.517,60	350.000,00
Cota-Parte do ITR	131,48	1.824,32	180,07	19,73	60,96	61,50	62,03	1.010,74	76,27	63,61	64,17	64,78	3.619,66	5.000,00
Transferências da LC 87/1996	472,18	472,18	472,18	944,36	0,00			1.841,29	460,32	460,32	460,32	460,32	6.043,47	11.000,00
Transferências da LC 61/1989	323,42	331,54	377,68	7.245,33	1.548,32	1.009,41	920,32	1.041,69	1.034,20	1.189,89	1.000,52	1.031,28	17.053,60	20.000,00
Transferências do FUNDEB	790.947,51	731.150,06	844.691,17	925.712,97	943.487,69	987.814,76	965.414,29	1.005.578,41	816.949,84	934.107,14	641.205,30	1.080.163,00	10.667.222,14	13.600.000,00
Outras Transferências Correntes	358.037,10	500.337,95	415.908,48	535.085,41	727.347,73	219.227,42	380.039,13	437.101,87	432.851,23	423.651,06	424.549,80	596.160,99	5.450.298,17	9.160.000,00
Outras Receitas Correntes	8,31	0,00	1.744,84	20.282,51	5.839,09	381,05	422,97	487,49	205,06	71,40	433,54		29.876,26	192.000,00
DEDUÇÕES (II)	248.635,85	236.058,68	285.913,00	310.649,67	381.037,10	334.156,25	291.632,85	287.359,70	332.659,16	303.349,02	238.460,05	269.548,29	3.519.459,62	5.084.200,00
Contrib. do Servidor para o Plano de Previdência	43.306,61	43.710,62	41.236,69	41.808,14	82.725,64	42.824,44	42.938,20	43.591,95	43.924,22	44.128,23	43.224,31	45.626,28	559.045,33	1.255.000,00
Compensações Financ. entre Regimes Previdência														
Dedução de Receita para Formação do FUNDEB	205.329,24	192.348,06	244.676,31	268.841,53	298.311,46	291.331,81	248.694,65	243.767,75	288.734,94	259.220,79	195.235,74	223.922,01	2.960.414,29	3.829.200,00
RECEITA CORRENTE LÍQUIDA (III) = (I - II)	2.020.508,11	2.072.819,05	2.361.628,26	3.133.709,13	2.956.529,59	2.452.823,66	2.571.880,29	2.519.049,74	2.490.707,34	2.499.512,27	2.131.551,77	2.689.367,56	29.900.086,77	40.519.000,00

RREO-Anexo 03 | Tabela 3.0 - Demonstrativo da Receita Corrente Líquida - Municípios | Padrao

Notas Explicativas	Valores
	31/08/2015
Notas Explicativas	-
Notas Explicativas	

Relatório Resumido de Execução Orçamentária
Prefeitura Municipal de Saloá - PE (Poder Executivo)
Orçamentos Fiscal e da Seguridade Social
CNPJ:
Exercício: 2015
Período de referência: 4º bimestre

RREO-Anexo 04 - RPPS | Tabela 4.1 - Demonstrativo das Receitas e Despesas Previdenciárias do RPPS | Padrao

Receitas	Execução da Receita			
	PREVISÃO INICIAL	PREVISÃO ATUALIZADA	RECEITAS REALIZADAS	
			Até o Bimestre / 2015	Até o Bimestre / 2014
Receitas	-	-	-	-
RECEITAS PREVIDENCIÁRIAS - RPPS (EXCETO INTRA-ORÇAMENTÁRIAS) (I)	1.673.000,00	1.673.000,00	413.545,22	437.349,16
RECEITAS CORRENTES	1.673.000,00	1.673.000,00	413.545,22	437.349,16
Receita de Contribuições dos Segurados	1.000.000,00	1.000.000,00	388.983,27	387.119,58
Pessoal Civil	1.000.000,00	1.000.000,00	388.983,27	387.119,58
Ativo	1.000.000,00	1.000.000,00	388.983,27	355.079,21
Inativo				32.040,37
Pensionista				
Pessoal Militar	0,00	0,00	0,00	0,00
Ativo				
Inativo				
Pensionista				
Outras Receitas de Contribuições	255.000,00	255.000,00		
Receita Patrimonial	415.000,00	415.000,00	24.561,95	50.229,58
Receitas Imobiliárias				
Receitas de Valores Mobiliários	415.000,00	415.000,00	24.561,95	50.229,58
Outras Receitas Patrimoniais				
Receita de Serviços				
Outras Receitas Correntes	3.000,00	3.000,00	0,00	0,00
Compensações Previdenciárias do RGPS para o RPPS				
Demais Receitas Correntes	3.000,00	3.000,00		0,00
RECEITAS DE CAPITAL	0,00	0,00	0,00	0,00
Alienação de Bens, Direitos e Ativos				
Amortização de Empréstimos				
Outras Receitas de Capital				
RECEITAS PREVIDENCIÁRIAS - RPPS (INTRA-ORÇAMENTÁRIAS) (II)	1.967.000,00	1.967.000,00	935.838,94	947.966,68
TOTAL DAS RECEITAS PREVIDENCIÁRIAS - RPPS (III) = (I + II)	3.640.000,00	3.640.000,00	1.349.384,16	1.385.315,84

RREO-Anexo 04 - RPPS | Tabela 4.1 - Demonstrativo das Receitas e Despesas Previdenciárias do RPPS | Padrao

Despesas	Execução da Despesa							
	DOTAÇÃO INICIAL	DOTAÇÃO ATUALIZADA	DESPESAS EMPENHADAS		DESPESAS LIQUIDADAS		INSCRITAS EM RESTOS A PAGAR NÃO PROCESSADOS	
			Até o Bimestre/2015	Até o Bimestre/2014	Até o Bimestre / 2015	Até o Bimestre / 2014	Em 2015	Em 2014
Despesas	-	-	-	-	-	-	-	-
DESPESAS PREVIDENCIÁRIAS - RPPS (EXCETO INTRA-ORÇAMENTÁRIAS) (IV)	3.116.000,00	3.116.000,00	2.377.419,66	2.370.496,30	1.571.576,27	1.500.238,45	0,00	0,00
ADMINISTRAÇÃO	206.000,00	206.000,00	118.419,66	111.005,80	73.910,81	63.723,28	0,00	0,00
Despesas Correntes	201.000,00	201.000,00	115.364,16	111.005,80	70.855,31	63.723,28		
Despesas de Capital	5.000,00	5.000,00	3.055,50	0,00	3.055,50			
PREVIDÊNCIA	2.910.000,00	2.910.000,00	2.259.000,00	2.259.490,50	1.497.665,46	1.436.515,17	0,00	0,00
Pessoal Civil	2.900.000,00	2.900.000,00	2.259.000,00	2.259.490,50	1.497.665,46	1.436.515,17	0,00	0,00
Aposentadorias	2.500.000,00	2.500.000,00	2.000.000,00	2.000.490,50	1.366.575,78	1.325.436,29		
Pensões	200.000,00	200.000,00	200.000,00	200.000,00	117.579,52	99.321,60		

Relatório Resumido de Execução Orçamentária
Prefeitura Municipal de Saloá - PE (Poder Executivo)
Orçamentos Fiscal e da Seguridade Social
CNPJ:
Exercício: 2015
Período de referência: 4º bimestre

Despesas	Execução da Despesa							
	DOTAÇÃO INICIAL	DOTAÇÃO ATUALIZADA	DESPESAS EMPENHADAS		DESPESAS LIQUIDADAS		INSCRITAS EM RESTOS A PAGAR NÃO PROCESSADOS	
			Até o Bimestre/2015	Até o Bimestre/2014	Até o Bimestre / 2015	Até o Bimestre / 2014	Em 2015	Em 2014
Outros Benefícios Previdenciários	200.000,00	200.000,00	59.000,00	59.000,00	13.510,16	11.757,28		
Pessoal Militar	0,00						0,00	0,00
Reformas								
Pensões								
Outros Benefícios Previdenciários								
Outras Despesas Previdenciárias	10.000,00	10.000,00	0,00	0,00	0,00	0,00	0,00	0,00
Compensação Previdenciária do RPPS para o RGPS								
Demais Despesas Previdenciárias	10.000,00	10.000,00						
DESPESAS PREVIDENCIÁRIAS - RPPS (INTRA-ORÇAMENTÁRIAS) (V)	30.000,00	30.000,00	0,00	0,00	0,00	0,00		
TOTAL DAS DESPESAS PREVIDENCIÁRIAS - RPPS (VI) = (IV + V)	3.146.000,00	3.146.000,00	2.377.419,66	2.370.496,30	1.571.576,27	1.500.238,45	0,00	0,00
RESULTADO PREVIDENCIÁRIO (VII) = (III - VI)	494.000,00	494.000,00	-1.028.035,50	-985.180,46	-222.192,11	-114.922,61		

RREO-Anexo 04 - RPPS | Tabela 4.1 - Demonstrativo das Receitas e Despesas Previdenciárias do RPPS | Padrao

Aportes de Recursos para o Regime Próprio de Previdência do Servidor	Aportes de Recursos
	Aportes Realizados
Aportes de Recursos para o Regime Próprio de Previdência do Servidor	-
TOTAL DOS APORTES PARA O RPPS	0,00
Plano Financeiro	0,00
Recursos para Cobertura de Insuficiências Financeiras	
Recursos para Formação de Reserva	
Outros Aportes para o RPPS	
Plano Previdenciário	0,00
Recursos para Cobertura de Déficit Financeiro	
Recursos para Cobertura de Déficit Atuarial	
Outros Aportes para o RPPS	

RREO-Anexo 04 - RPPS | Tabela 4.1 - Demonstrativo das Receitas e Despesas Previdenciárias do RPPS | Padrao

Reserva Orçamentária do RPPS	Previsão Orçamentária
	Previsão Orçamentária
Reserva Orçamentária do RPPS	-
VALOR	494.000,00

RREO-Anexo 04 - RPPS | Tabela 4.1 - Demonstrativo das Receitas e Despesas Previdenciárias do RPPS | Padrao

Bens e Direitos do RPPS	Período de Referência	
	PERÍODO DE REFERÊNCIA	
	2015	2014
Bens e Direitos do RPPS	-	-
CAIXA		
BANCOS CONTA MOVIMENTO		
INVESTIMENTOS	123.928,94	615.450,90
OUTROS BENS E DIREITOS	35.252,49	61.551,89


Relatório Resumido de Execução Orçamentária
Prefeitura Municipal de Saló - PE (Poder Executivo)
Orçamentos Fiscal e da Seguridade Social
CNPJ:
Exercício: 2015
Período de referência: 4º bimestre

RREO-Anexo 04 - RPPS | Tabela 4.1 - Demonstrativo das Receitas e Despesas Previdenciárias do RPPS | Padrao

Receitas Intra-Orçamentárias - RPPS	Execução da Receita Intra			
	PREVISÃO INICIAL	PREVISÃO ATUALIZADA	RECEITAS REALIZADAS	
			Até o Bimestre / 2015	Até o Bimestre / 2014
Receitas Intra-Orçamentárias - RPPS	-	-	-	-
RECEITAS CORRENTES (VIII)	1.967.000,00	1.967.000,00	935.838,94	947.966,68
Receita de Contribuições	1.957.000,00	1.957.000,00	886.790,06	943.674,40
Patronal	1.700.000,00	1.700.000,00	769.307,42	820.351,12
Pessoal Civil	1.700.000,00	1.700.000,00	769.307,42	820.351,12
Ativo	1.700.000,00	1.700.000,00	769.307,42	820.351,12
Inativo				
Pensionista				
Pessoal Militar	0,00	0,00	0,00	0,00
Ativo				
Inativo				
Pensionista				
Para Cobertura de Déficit Atuarial	17.000,00	17.000,00		
Em Regime de Débitos e Parcelamentos	240.000,00	240.000,00	117.482,64	123.323,28
Receita Patrimonial				
Receita de Serviços				
Outras Receitas Correntes	10.000,00	10.000,00	49.048,88	4.292,28
RECEITAS DE CAPITAL (IX)	0,00	0,00	0,00	0,00
Alienação de Bens				
Amortização de Empréstimos				
Outras Receitas de Capital				
TOTAL DAS RECEITAS PREVIDENCIÁRIAS INTRA-ORÇAMENTÁRIAS (X) = (VIII + IX)	1.967.000,00	1.967.000,00	935.838,94	947.966,68

RREO-Anexo 04 - RPPS | Tabela 4.1 - Demonstrativo das Receitas e Despesas Previdenciárias do RPPS | Padrao

Despesas Intra-Orçamentárias - RPPS	Execução da Despesa Intra						
	DOTAÇÃO INICIAL	DOTAÇÃO ATUALIZADA	DESPESAS EMPENHADAS		DESPESAS LIQUIDADAS		INSCRITAS EM RESTOS A PAGAR NÃO PROCESSADOS
			Até o Bimestre/2015	Até o Bimestre/2014	Até o Bimestre / 2015	Até o Bimestre / 2014	Em 2015
Despesas Intra-Orçamentárias - RPPS	-	-	-	-	-	-	-
ADMINISTRAÇÃO (XI)	30.000,00	30.000,00	0,00	0,00	0,00	0,00	0,00
Despesas Correntes	30.000,00	30.000,00					
Despesas de Capital							
TOTAL DAS DESPESAS PREVIDENCIÁRIAS INTRA-ORÇAMENTÁRIAS (XII) = (XI)	30.000,00	30.000,00					

 <p>Sistema de Informações Contábeis e Fiscais do Setor Público Brasileiro</p> <p>TESOURO NACIONAL</p>	Relatório Resumido de Execução Orçamentária
	Prefeitura Municipal de Saloá - PE (Poder Executivo)
	Orçamentos Fiscal e da Seguridade Social
	CNPJ:
	Exercício: 2015
	Período de referência: 4º bimestre

RREO-Anexo 04 - RPPS | Tabela 4.1 - Demonstrativo das Receitas e Despesas Previdenciárias do RPPS | Padrao

Notas Explicativas	Valores
	31/08/2015
Notas Explicativas	-
Notas Explicativas	

RREO-Anexo 05 | Tabela 5.0 - Demonstrativo do Resultado Nominal | Padrao

Dívida Fiscal Líquida	Comparativo da Dívida Fiscal e Previdenciária		
	Saldo		
	Em 31/Dez/2014 (a)	No Bimestre Anterior (b)	No Bimestre (c)
Dívida Fiscal Líquida	-	-	-
Dívida Consolidada (I)	2.356.443,96	2.273.836,23	2.245.296,53
DEDUÇÕES (II)	-839.070,89	3.143.880,99	3.196.310,41
Disponibilidade de Caixa Bruta	6.004.578,06	7.210.581,78	7.083.556,97
Demais Haveres Financeiros	1.046.772,23	1.648.628,25	1.822.158,48
(-) Restos a Pagar Processados (Exceto Precatórios)	-7.890.421,18	-5.715.329,04	-5.709.405,04
Dívida Consolidada Líquida (III) = (I - II)	3.195.514,85	-870.044,76	-951.013,88
Receita de Privatizações (IV)			
Passivos Reconhecidos (V)			
Dívida Fiscal Líquida (VI) = (III + IV - V)	3.195.514,85	-870.044,76	-951.013,88

RREO-Anexo 05 | Tabela 5.0 - Demonstrativo do Resultado Nominal | Padrao

Resultado Nominal	Período de Referência	
	Período de Referência	
	No Bimestre (c-b)	Até o Bimestre (c-a)
Resultado Nominal	-	-
VALOR	-80.969,12	-4.146.528,73

RREO-Anexo 05 | Tabela 5.0 - Demonstrativo do Resultado Nominal | Padrao

Discriminação da Meta Fiscal	Valor Realizado no Período
	Valor Corrente
Discriminação da Meta Fiscal	-
Meta de Resultado Nominal fixada no Anexo de Metas Fiscais da LDO para o Exercício de Referência	-345.016,00

RREO-Anexo 05 | Tabela 5.0 - Demonstrativo do Resultado Nominal | Padrao

Regime Previdenciário - Dívida Fiscal Líquida Previdenciária	Comparativo da Dívida Fiscal e Previdenciária		
	Saldo		
	Em 31/Dez/2014 (a)	No Bimestre Anterior (b)	No Bimestre (c)
Regime Previdenciário - Dívida Fiscal Líquida Previdenciária	-	-	-
Dívida Consolidada Previdenciária (VII)	45.618.100,58	45.618.100,58	45.618.100,58
Passivo Atuarial	45.618.100,58	45.618.100,58	45.618.100,58
Demais Dívidas			
DEDUÇÕES (VIII)	364.945,19	207.543,54	150.001,43
Disponibilidade de Caixa Bruta	0,00	0,00	0,00
Investimentos	345.509,18	187.939,83	123.928,94
Demais Haveres Financeiros	28.616,01	28.783,71	35.252,49
(-) Restos a Pagar Processados	-9.180,00	-9.180,00	-9.180,00
Dívida Consolidada Líquida Previdenciária (IX) = (VII - VIII)	45.253.155,39	45.410.557,04	45.468.099,15
Passivos Reconhecidos (X)			
Dívida Fiscal Líquida Previdenciária (XI) = (IX - X)	45.253.155,39	45.410.557,04	45.468.099,15

RREO-Anexo 05 | Tabela 5.0 - Demonstrativo do Resultado Nominal | Padrao

Notas Explicativas	Valores
	31/08/2015
Notas Explicativas	-
Notas Explicativas	

RREO-Anexo 06 | Tabela 6.2 - Demonstrativo do Resultado Primário - Municípios | Padrao

Receitas Primárias	PREVISÃO ATUALIZADA	Receitas Realizadas	
		RECEITAS REALIZADAS	
		Até o Bimestre / 2015	Até o Bimestre / 2014
Receitas Primárias	-	-	-
RECEITAS PRIMÁRIAS CORRENTES (I)	42.997.000,00	21.235.215,90	20.109.129,90
Receitas Tributárias	1.202.000,00	546.452,54	298.033,79
IPTU	37.000,00	468,34	6.483,94
ISS	370.000,00	375.890,68	124.996,98
ITBI	70.000,00	13.870,59	18.748,58

Relatório Resumido de Execução Orçamentária
Prefeitura Municipal de Saloá - PE (Poder Executivo)
Orçamentos Fiscal e da Seguridade Social
CNPJ:
Exercício: 2015
Período de referência: 4º bimestre

Receitas Primárias	Receitas Realizadas		
	PREVISÃO ATUALIZADA	RECEITAS REALIZADAS	
		Até o Bimestre / 2015	Até o Bimestre / 2014
IRRF	500.000,00	86.679,28	95.872,41
Outras Receitas Tributárias	225.000,00	69.543,65	51.931,88
Receitas de Contribuições	3.242.000,00	1.275.773,33	1.330.793,98
Receitas Previdenciárias	3.212.000,00	1.275.773,33	1.330.793,98
Outras Receitas de Contribuições	30.000,00	0,00	0,00
Receita Patrimonial Líquida	61.200,00	0,00	0,00
Receita Patrimonial	805.200,00	401.028,53	283.148,92
(-) Aplicações Financeiras	744.000,00	401.028,53	283.148,92
Transferências Correntes	38.076.800,00	19.356.100,55	18.467.828,42
Cota-Parte do FPM	12.448.000,00	6.848.730,98	6.306.845,05
Cota-Parte do ICMS	2.560.000,00	1.276.536,31	1.230.810,76
Cota-Parte do IPVA			
Convênios	988.000,00	1.443,67	250.524,87
Outras Transferências Correntes	22.080.800,00	11.229.389,59	10.679.647,74
Demais Receitas Correntes	415.000,00	56.889,48	12.473,71
Dívida Ativa	25.600,00	7.562,60	3.169,43
Diversas Receitas Correntes	389.400,00	49.326,88	9.304,28
RECEITAS DE CAPITAL (II)	22.679.000,00	95.120,00	1.137.527,02
Operações de Crédito (III)			
Amortização de Empréstimos (IV)			
Alienação de Bens (V)	37.000,00	15.200,00	0,00
Transferências de Capital	22.642.000,00	79.920,00	1.137.527,02
Convênios	22.542.000,00	79.920,00	1.137.527,02
Outras Transferências de Capital	100.000,00		0,00
Outras Receitas de Capital			
RECEITAS PRIMÁRIAS DE CAPITAL (VI) = (II - III - IV - V)	22.642.000,00	79.920,00	1.137.527,02
RECEITA PRIMÁRIA TOTAL (VII) = (I + VI)	65.639.000,00	21.315.135,90	21.246.656,92

Relatório Resumido de Execução Orçamentária
Prefeitura Municipal de Saloá - PE (Poder Executivo)
Orçamentos Fiscal e da Seguridade Social
CNPJ:
Exercício: 2015
Período de referência: 4º bimestre

RREO-Anexo 06 | Tabela 6.2 - Demonstrativo do Resultado Primário - Municípios | Padrao

Despesas Primárias	Execução da Despesa						
	DOTAÇÃO ATUALIZADA	Despesas Empenhadas		DESPESAS LIQUIDADAS		Despesas Inscritas em Restos a Pagar Não Processados	
		Até o Bimestre / 2015	Até o Bimestre / 2014	Até o Bimestre / 2015	Até o Bimestre / 2014	Em 2015	Em 2014
Despesas Primárias	-	-	-	-	-	-	-
DESPESAS CORRENTES (VIII)	45.489.000,00	35.633.608,33	30.735.861,56	19.586.891,89	20.208.791,40	0,00	0,00
Pessoal e Encargos Sociais	24.992.676,00	21.560.508,63	16.854.632,66	12.162.947,22	12.471.809,05		
Juros e Encargos da Dívida (IX)	23.000,00	16.000,00	5.317,66	7.248,12	1.317,66		
Outras Despesas Correntes	20.473.324,00	14.057.099,70	13.875.911,24	7.416.696,55	7.735.664,69		
DESPESAS PRIMÁRIAS CORRENTES (X) = (VIII - IX)	45.466.000,00	35.617.608,33	30.730.543,90	19.579.643,77	20.207.473,74	0,00	0,00
DESPESAS DE CAPITAL (XI)	19.627.000,00	10.335.930,24	4.643.936,30	1.888.694,91	2.381.192,85	0,00	0,00
Investimentos	18.799.000,00	9.935.930,24	4.270.917,15	1.590.064,84	2.038.051,66		
Inversões Financeiras	270.000,00	70.000,00	0,00	70.000,00	0,00	0,00	0,00
Concessão de Empréstimos (XII)							
Aquisição de Título de Capital já Integralizado (XIII)							
Demais Inversões Financeiras	270.000,00	70.000,00		70.000,00	0,00		
Amortização da Dívida (XIV)	558.000,00	330.000,00	373.019,15	228.630,07	343.141,19		
DESPESAS PRIMÁRIAS DE CAPITAL (XV) = (XI - XII - XIII - XIV)	19.069.000,00	10.005.930,24	4.270.917,15	1.660.064,84	2.038.051,66	0,00	0,00
RESERVA DE CONTINGÊNCIA (XVI)	810.000,00						
RESERVA DO RPPS (XVII)	494.000,00						
DESPESA PRIMÁRIA TOTAL (XVIII) = (X + XV + XVI + XVII)	65.839.000,00	45.623.538,57	35.001.461,05	21.239.708,61	22.245.525,40	0,00	0,00
RESULTADO PRIMÁRIO (XIX) = (VII - XVIII)	-200.000,00	-24.308.402,67	-13.754.804,13	75.427,29	-998.868,48		
SALDOS DE EXERCÍCIOS ANTERIORES							

Relatório Resumido de Execução Orçamentária

Prefeitura Municipal de Saloá - PE (Poder Executivo)

Orçamentos Fiscal e da Seguridade Social

CNPJ:

Exercício: 2015

Período de referência: 4º bimestre

RREO-Anexo 06 | Tabela 6.2 - Demonstrativo do Resultado Primário - Municípios | Padrao

Discriminação da Meta Fiscal	Valor Realizado no Período
	Valor Corrente
Discriminação da Meta Fiscal	-
META DE RESULTADO PRIMÁRIO FIXADA NO ANEXO DE METAS FISCAIS DA LDO PARA O EXERCÍCIO DE REFERÊNCIA	1.688.930,00

RREO-Anexo 06 | Tabela 6.2 - Demonstrativo do Resultado Primário - Municípios | Padrao

Notas Explicativas	Valores
	31/08/2015
Notas Explicativas	-
Notas Explicativas	

Relatório Resumido de Execução Orçamentária
Prefeitura Municipal de Saloá - PE (Poder Executivo)
Orçamentos Fiscal e da Seguridade Social
CNPJ:
Exercício: 2015
Período de referência: 4º bimestre

RREO-Anexo 07 | Tabela 7.0 - Demonstrativo dos Restos à Pagar por Poder e Órgão - Municípios | Padrao

Poder/Órgão	Poder/Órgão											
	Poder/Órgão											
	RESTOS A PAGAR PROCESSADOS E NÃO PROCESSADOS LIQUIDADOS EM EXERCÍCIOS ANTERIORES					RESTOS A PAGAR NÃO PROCESSADOS						
	Inscritos		Pagos	Cancelados	Saldo (a)	Inscritos		Liquidados	Pagos	Cancelados	Saldo (b)	Saldo Total (a+b)
Em Exercícios Anteriores	Em 31 de Dezembro de 2014	Em Exercícios Anteriores				Em 31 de Dezembro de 2014						
RESTOS A PAGAR (EXCETO INTRA-ORÇAMENTÁRIOS) (I)	3.287.905,30	4.645.891,23	2.215.211,49		5.718.585,04	633.387,15	62.695,65	34.195,35	34.195,35		661.887,45	6.380.472,49
PODER EXECUTIVO	3.287.905,30	4.645.891,23	2.215.211,49		5.718.585,04	633.387,15	62.695,65	34.195,35	34.195,35		661.887,45	6.380.472,49
PODER LEGISLATIVO												
Câmara Municipal												
Tribunal de Contas do Município												
RESTOS A PAGAR (INTRA-ORÇAMENTÁRIOS) (II)												
TOTAL (III) = (I + II)	3.287.905,30	4.645.891,23	2.215.211,49		5.718.585,04	633.387,15	62.695,65	34.195,35	34.195,35		661.887,45	6.380.472,49

RREO-Anexo 07 | Tabela 7.0 - Demonstrativo dos Restos à Pagar por Poder e Órgão - Municípios | Padrao

Notas Explicativas	Valores
	31/08/2015
Notas Explicativas	-
Notas Explicativas	

 <p>Sistema de Informações Contábeis e Fiscais do Setor Público Brasileiro</p> <p>TESOURO NACIONAL</p>	Relatório Resumido de Execução Orçamentária
	Prefeitura Municipal de Saloá - PE (Poder Executivo)
	Orçamentos Fiscal e da Seguridade Social
	CNPJ:
	Exercício: 2015
	Período de referência: 4º bimestre

RREO-Anexo 13 | Tabela 13.0 - Demonstrativo das Parcerias Público-Privadas | Padrao

Especificação de PPP	Especificação de PPP			
	Saldo Exercício / 2014	REGISTROS EFETUADOS EM 2015		SALDO TOTAL (c) = (a + b)
		No Bimestre	Até o Bimestre	
Especificação de PPP	-	-	-	-
TOTAL DE ATIVOS	0,00	0,00	0,00	0,00
Direitos Futuros				
Ativos Contabilizados na SPE				
Contrapartida para Provisões de PPP				
TOTAL DE PASSIVOS (I)	0,00	0,00	0,00	0,00
Obrigações Não Relacionadas a Serviços				
Contrapartida para Ativos da SPE				
Provisões de PPP				
GARANTIAS DE PPP (II)				
SALDO LÍQUIDO DE PASSIVOS DE PPP	0,00	0,00	0,00	0,00
PASSIVOS CONTINGENTES	0,00	0,00	0,00	0,00
Contraprestações Futuras				
Riscos Não Provisionados				
Outros Passivos Contingentes				
ATIVOS CONTINGENTES	0,00	0,00	0,00	0,00
Serviços Futuros				
Outros Ativos Contingentes				

RREO-Anexo 13 | Tabela 13.0 - Demonstrativo das Parcerias Público-Privadas | Do Ente Federado


Despesas de PPP do Ente Federado	Despesas de PPP										
	EXERCÍCIO ANTERIOR	EXERCÍCIO CORRENTE (EC)	<EC + 1>	<EC + 2>	<EC + 3>	<EC + 4>	<EC + 5>	<EC + 6>	<EC + 7>	<EC + 8>	<EC + 9>

RREO-Anexo 13 | Tabela 13.0 - Demonstrativo das Parcerias Público-Privadas | Das Estatais Não-Dependentes

Despesas de PPP das Estatais Não-dependentes	Despesas de PPP										
	EXERCÍCIO ANTERIOR	EXERCÍCIO CORRENTE (EC)	<EC + 1>	<EC + 2>	<EC + 3>	<EC + 4>	<EC + 5>	<EC + 6>	<EC + 7>	<EC + 8>	<EC + 9>

RREO-Anexo 13 | Tabela 13.0 - Demonstrativo das Parcerias Público-Privadas | Padrao

Total das Despesas de PPP	Despesas de PPP										
	EXERCÍCIO ANTERIOR	EXERCÍCIO CORRENTE (EC)	<EC + 1>	<EC + 2>	<EC + 3>	<EC + 4>	<EC + 5>	<EC + 6>	<EC + 7>	<EC + 8>	<EC + 9>
Total das Despesas de PPP	-	-	-	-	-	-	-	-	-	-	-
TOTAL DAS DESPESAS											
RECEITA CORRENTE LÍQUIDA (RCL) (V)											
TOTAL DAS DESPESAS / RCL (%)											

 <p>Sistema de Informações Contábeis e Fiscais do Setor Público Brasileiro</p> <p>TESOURO NACIONAL</p>	Relatório Resumido de Execução Orçamentária
	Prefeitura Municipal de Saloá - PE (Poder Executivo)
	Orçamentos Fiscal e da Seguridade Social
	CNPJ:
	Exercício: 2015
	Período de referência: 4º bimestre

RREO-Anexo 13 | Tabela 13.0 - Demonstrativo das Parcerias Público-Privadas | Padrao

Notas Explicativas	Valores
	31/08/2015
Notas Explicativas	-
Notas Explicativas	

RREO-Anexo 14 | Tabela 14.0 - Demonstrativo Simplificado do Relatório Resumido da Execução Orçamentária | Padrao

Balanco Orçamentário	Período
	Até o Bimestre
Balanco Orçamentário	-
RECEITAS	
Previsão Inicial	66.420.000,00
Previsão Atualizada	66.420.000,00
Receitas Realizadas	21.731.364,43
Déficit Orçamentário	
Saldos de Exercícios Anteriores (Utilizados para Créditos Adicionais)	
DESPESAS	
Dotação Inicial	66.420.000,00
Créditos Adicionais	66.420.000,00
Dotação Atualizada	66.420.000,00
Despesas Empenhadas	45.969.538,57
Despesas Liquidadas	21.475.586,80
Despesas Pagas	18.767.895,82
Superávit Orçamentário	255.777,63

RREO-Anexo 14 | Tabela 14.0 - Demonstrativo Simplificado do Relatório Resumido da Execução Orçamentária | Padrao

Despesas por Função/Subfunção	Período
	Até o Bimestre
Despesas por Função/Subfunção	-
Despesas Empenhadas	45.766.212,91
Despesas Liquidadas	21.475.586,80

RREO-Anexo 14 | Tabela 14.0 - Demonstrativo Simplificado do Relatório Resumido da Execução Orçamentária | Padrao

Receita Corrente Líquida - RCL	Valores
	31/08/2015
Receita Corrente Líquida - RCL	-
Receita Corrente Líquida	29.900.086,77

RREO-Anexo 14 | Tabela 14.0 - Demonstrativo Simplificado do Relatório Resumido da Execução Orçamentária | Padrao


Receitas e Despesas dos Regimes de Previdência	Período
	Até o Bimestre
Receitas e Despesas dos Regimes de Previdência	-
Regime Geral de Previdência Social	0,00
Receitas Previdenciárias Realizadas (I)	
Despesas Previdenciárias Liquidadas (II)	
Resultado Previdenciário (III) = (I - II)	0,00
Regime Próprio de Previdência dos Servidores	-222.192,11
Receitas Previdenciárias Realizadas (IV)	1.349.384,16
Despesas Previdenciárias Liquidadas (V)	1.571.576,27
Resultado Previdenciário (VI) = (IV - V)	-222.192,11

RREO-Anexo 14 | Tabela 14.0 - Demonstrativo Simplificado do Relatório Resumido da Execução Orçamentária | Padrao

Resultados Nominal e Primário	Verificação das Metas dos Resultados Nominal e Primário		
	Meta Fixada no Anexo de Metas Fiscais da LDO (a)	Resultado Apurado até o Bimestre (b)	% em Relação à Meta (b/a)
Resultados Nominal e Primário	-	-	-
Resultado Nominal	-345.016,00	-4.146.528,73	0,00
Resultado Primário	1.688.930,00	75.427,29	4,00

RREO-Anexo 14 | Tabela 14.0 - Demonstrativo Simplificado do Relatório Resumido da Execução Orçamentária | Padrao

Restos a Pagar por Poder e Ministério Público	Estágios dos Restos a Pagar			
	Inscrição	Cancelamento Até o Bimestre	Pagamento Até o Bimestre	Saldo a Pagar
Restos a Pagar por Poder e Ministério Público	-	-	-	-
RESTOS A PAGAR PROCESSADOS	7.933.796,53	0,00	2.215.211,49	5.718.585,04
Poder Executivo	7.933.796,53		2.215.211,49	5.718.585,04
Poder Legislativo				
Poder Judiciário				

 <div>Sistema de Informações Contábeis e Fiscais do Setor Público Brasileiro</div> <div>TESOURO NACIONAL</div>	Relatório Resumido de Execução Orçamentária
	Prefeitura Municipal de Saloá - PE (Poder Executivo)
	Orçamentos Fiscal e da Seguridade Social
	CNPJ:
	Exercício: 2015
	Período de referência: 4º bimestre

Restos a Pagar por Poder e Ministério Público	Estágios dos Restos a Pagar			
	Inscrição	Cancelamento Até o Bimestre	Pagamento Até o Bimestre	Saldo a Pagar
Ministério Público				
RESTOS A PAGAR NÃO PROCESSADOS	696.082,80	0,00	34.195,35	661.887,45
Poder Executivo	696.082,80		34.195,35	661.887,45
Poder Legislativo				
Poder Judiciário				
Ministério Público				
TOTAL	8.629.879,33	0,00	2.249.406,84	6.380.472,49

RREO-Anexo 14 | Tabela 14.0 - Demonstrativo Simplificado do Relatório Resumido da Execução Orçamentária | Padrao

Despesas com Ações Típicas de MDE	Apuração das Despesas com Ensino		
	Valor Apurado Até o Bimestre	Limites Constitucionais Anuais	
		% Mínimo a Aplicar no Exercício	% Aplicado Até o Bimestre
Despesas com Ações Típicas de MDE	-	-	-
Mínimo Anual de <18% / 25%> das Receitas de Impostos na Manutenção e Desenvolvimento do Ensino	1.245.079,66	25,00	11,45
Mínimo Anual de 60% do FUNDEB na Remuneração do Magistério com Educação Infantil Ensino Fundamental e Médio			
Mínimo Anual de 60% do FUNDEB na Remuneração do Magistério com Educação Infantil e Ensino Fundamental	3.798.238,37	60,00	50,92
Complementação da União ao FUNDEB			

RREO-Anexo 14 | Tabela 14.0 - Demonstrativo Simplificado do Relatório Resumido da Execução Orçamentária | Padrao

Receitas de Operações de Crédito e Despesas de Capital	Apuração das Receitas de Operações de Crédito e Despesas de Capital	
	Valor Apurado Até o Bimestre	Saldo Não Realizado
Receitas de Operações de Crédito e Despesas de Capital	-	-
Receitas de Operações de Crédito		
Despesa de Capital Líquida		11.738.305,09

RREO-Anexo 14 | Tabela 14.0 - Demonstrativo Simplificado do Relatório Resumido da Execução Orçamentária | Padrao

Projeção Atuarial dos Regimes de Previdência	Exercício de Apuração			
	Exercício	10º Exercício	20º Exercício	35º Exercício
Projeção Atuarial dos Regimes de Previdência	-	-	-	-
Regime Geral de Previdência Social	0,00	0,00	0,00	0,00
Receitas Previdenciárias (I)				
Despesas Previdenciárias (II)				
Resultado Previdenciário (III) = (I - II)	0,00	0,00	0,00	0,00
Regime Próprio de Previdência dos Servidores	-152.578,20	0,00	0,00	0,00
Receitas Previdenciárias (IV)	2.464.400,07			
Despesas Previdenciárias (V)	2.616.978,27			
Resultado Previdenciário (VI) = (IV - V)	-152.578,20	0,00	0,00	0,00

RREO-Anexo 14 | Tabela 14.0 - Demonstrativo Simplificado do Relatório Resumido da Execução Orçamentária | Padrao

Receita da Alienação de Ativos e Aplicação dos Recursos	Apuração da Receita da Alienação de Ativos e Aplicação dos Recursos	
	Valor Apurado Até o Bimestre	Saldo a Realizar
Receita da Alienação de Ativos e Aplicação dos Recursos	-	-
Receita de Capital Resultante da Alienação de Ativos	15.200,00	21.800,00
Aplicação dos Recursos da Alienação de Ativos		

RREO-Anexo 14 | Tabela 14.0 - Demonstrativo Simplificado do Relatório Resumido da Execução Orçamentária | Padrao

Despesas com Ações e Serviços Públicos de Saúde	Valor Apurado Até o Bimestre	Apuração das Despesas com Saúde	
		Limite Constitucional Anual Percentual Aplicado até o Bimestre Saúde	
		% Mínimo a Aplicar no Exercício	% Aplicado Até o Bimestre
Despesas com Ações e Serviços Públicos de Saúde	-	-	-
Despesas com Ações e Serviços Públicos de Saúde Executadas com Recursos de Impostos	1.503.144,26	15,00	13,82

RREO-Anexo 14 | Tabela 14.0 - Demonstrativo Simplificado do Relatório Resumido da Execução Orçamentária | Padrao

Despesas de Caráter Continuado Derivadas de PPP	Valor Realizado no Período	
	Valor Apurado no Exercício Corrente	
Despesas de Caráter Continuado Derivadas de PPP	-	
Total das Despesas/RCL (%)		

RREO-Anexo 14 | Tabela 14.0 - Demonstrativo Simplificado do Relatório Resumido da Execução Orçamentária | Padrao

siconfi

Sistema de Informações
Contábeis e Fiscais
do Setor Público Brasileiro

TESOURO NACIONAL

Relatório Resumido de Execução Orçamentária

Prefeitura Municipal de Saloá - PE (Poder Executivo)

Orçamentos Fiscal e da Seguridade Social

CNPJ:

Exercício: 2015

Período de referência: 4º bimestre

Notas Explicativas	Valores
	31/08/2015
Notas Explicativas	-
Notas Explicativas	

Lista de Assinaturas

Assinatura: 1
Assinatura: 2

As assinaturas digitais podem ser verificadas no arquivo PDF.