



PORTAL DA TRANSPARENCIA
<http://cloud.it-solucoes.int.br/transparenciaMunicipal/download/24-2022-007114715.pdf>
assinado por: idUser 116



PREFEITURA DE
PETROLÂNDIA
Uma nova história.

AUDIÊNCIA PÚBLICA

METAS FISCAIS

2º QUADRIMESTRE 2022

FABIANO JAQUES MARQUES
PREFEITO



Audiência Pública para avaliação das Metas Fiscais

Fundamentação Legal

LEI DE RESPONSABILIDADE FISCAL – Art. 9º, § 4º

Fabiano Jaques Marques
Prefeito



AUDIÊNCIA PÚBLICA AVALIAÇÃO DAS METAS FISCAIS

Obedecendo à legislação vigente e ao dever cívico de prestar contas aos cidadãos, apresentamos por meio deste documento o Relatório de Avaliação das Metas Fiscais referentes ao 2º Quadrimestre de 2022, em cumprimento ao estabelecido no § 4º do art. 9º da Lei de Responsabilidade Fiscal, o qual determina que o Poder Executivo demonstrará e avaliará o cumprimento das metas fiscais do orçamento fiscal e da seguridade social ao final de cada quadrimestre.



CLASSIFICAÇÃO DA RECEITA

- **RECEITA CORRENTE:** Aquela oriunda da arrecadação de tributos próprios e de transferências, contribuições sociais e econômicas, serviços, cobrança da dívida ativa e outras, destinadas a atender despesas correntes.
- **RECEITA CAPITAL:** Aquela proveniente da venda de bens e direitos, realização de operações de créditos (empréstimos) e de convênios, destinadas à realização de despesas de capital.

QUADRO I – AVALIAÇÃO DA RECEITA

COMPARATIVO DA RECEITA ORÇADA X REALIZADA

DESCRIÇÃO	PREVISÃO R\$ (A)	REALIZADO ATÉ 2º QUADRIMESTRE 2022	DIFERENÇA (A-B)
RECEITAS CORRENTES	104.748.000,00	93.344.836,43	11.403.163,57
Impostos, Taxas e Contribuições de Melhoria	4.691.000,00	2.980.179,49	1.710.820,51
Contribuições	2.800.000,00	1.376.207,37	1.423.792,63
Receita Patrimonial	140.000,00	817.842,14	-677.842,14
Receita de Serviços	160.000,00	98.415,51	61.584,49
Transferências Correntes	96.909.000,00	88.056.263,21	8.852.736,79
Outras Receitas Correntes	48.000,00	15.928,71	32.071,29
RECEITAS DE CAPITAL	1.350.000,00	675.173,20	674.826,80
Alienação de Bens	100.000,00	0,00	100.000,00
Transferências de Capital	1.250.000,00	675.173,20	574.826,80
Total	106.098.000,00	94.020.009,63	12.077.990,37





CLASSIFICAÇÃO DAS DESPESAS

- **DESPEZA CORRENTE:** Aquela destinada à gastos com pessoal e encargos, juros e encargos da dívida, material de consumo, serviços e encargos diversos, ou seja, gastos de manutenção das atividades e projetos.
- **DESPEZA DE CAPITAL:** Aquela destinada a investimentos: Obras e instalações, equipamentos e materiais permanentes; Inversões Financeiras: aquisição de ações/quotas partes, concessão de empréstimos; Amortização de Dívidas.



QUADRO II DESPESA REALIZADA / LIQUIDADADA

DESCRIÇÃO	REALIZADO ATÉ 2º QUADRIMESTRE 2022
DESPESAS CORRENTES	83.809.456,48
Pessoal e Encargos Sociais	38.899.012,41
Outras Despesas Correntes	44.910.444,07
DESPESAS DE CAPITAL	5.956.689,67
Investimentos	5.458.899,80
Amortização da Dívida	497.789,87
TOTAL	89.766.146,15



APLICAÇÃO EM EDUCAÇÃO

Art. 212 da Constituição Federal

“... e os Municípios **25%** (vinte e cinco por cento), no mínimo, da receita resultante de impostos, compreendida a proveniente de transferências, na manutenção e desenvolvimento do ensino.”

Despesas com Manutenção de Desenvolvimento do Ensino – 2022	
Aplicação dos Recursos	2º quadrimestre
1. Total Aplicado na Manutenção e Desenvolvimento do Ensino–M.D.E.	14.721.465,58
2. Total da Receita Bruta de Impostos	52.983.243,58
3. Percentual aplicado na M.D.E [(=1/2)X100]	27,79%



APLICAÇÃO DO FUNDEB – MAGISTÉRIO

Lei Nº 14.113, de 25 de dezembro de 2020

Art. 26. Proporção não inferior a **70%** (setenta por cento) dos recursos anuais totais dos Fundos referidos no art. 1º desta Lei será destinada ao pagamento, em cada rede de ensino, da remuneração dos profissionais da educação básica em efetivo exercício.

Despesas com Pagamento dos Profissionais do Magistério – 2022

Aplicação dos Recursos	2º quadrimestre
1. Pagamento dos Profissionais do Magistério	17.571.147,34
2. Receita do FUNDEB	27.764.732,44
3. Percentual de Recursos Aplicados (= 2 / 1 X 100)	63,29%



APLICAÇÃO EM AÇÕES E SERVIÇOS DE SAÚDE

Lei Complementar Nº 141/2012

Art. 7º Os Municípios aplicarão anualmente em ações e serviços públicos de saúde, no mínimo **15% (quinze por cento), da arrecadação dos impostos.**

Aplicação em Ações e Serviços de Saúde – 2022	
Aplicação dos Recursos	2º quadrimestre
1. Despesa Própria com Saúde	14.444.886,05
2. Total da Receita Bruta de Impostos	51.377.067,89
3. Aplicação em Saúde (= 1 / 2 x 100)	28,12%



RECEITA CORRENTE LÍQUIDA

É o somatório das receitas tributárias, de contribuições, patrimoniais, industriais, agropecuárias, de serviços, transferências correntes e outras receitas também correntes, deduzidas as parcelas entregues aos Municípios por determinação constitucional. É apurada somando-se as receitas arrecadadas no mês em referência e nos onze anteriores. (LRF, art. 2º, IV e § 3º).



QUADRO III – RECEITA CORRENTE LÍQUIDA

SETEMBRO – 2021	OUTUBRO – 2021	NOVEMBRO – 2021	DEZEMBRO 2021
8.082.346,56	9.072.996,58	10.048.069,55	14.994.213,29

JANEIRO – 2022	FEVEREIRO – 2022	MARÇO – 2022	ABRIL – 2022
10.076.017,25	11.906.712,78	9.281.783,94	11.325.014,73

MAIO – 2022	JUNHO – 2022	JULHO – 2022	AGOSTO – 2022
11.657.967,29	16.548.313,04	11.978.079,10	10.660.948,30

TOTAL – ÚLTIMOS 12 MESES
135.542.462,41



DESPESA COM PESSOAL – 2022

Art. 18, § 2º – A despesa total com pessoal será apurada somando-se a realizada no mês em referência com as dos onze imediatamente anteriores, adotando-se o regime de competência.

Art's. 19 e 20 da LRF – Lei Complementar nº 101/2000.

Para os fins do disposto no caput do art. 169 da Constituição, a despesa total com pessoal, em cada período de apuração e em cada ente da Federação, não poderá exceder os percentuais da receita corrente líquida.

- Limite Máximo **54%** Poder Executivo
- Limite Prudencial **51,3%**

Descrição	2º Quadrimestre
Total da Despesa com Pessoal	57.237.341,52
RCL Ajustada para Cálculo da Despesa com Pessoal	129.039.755,41
Percentual Atingido	44,36%

RESULTADO PRIMÁRIO – 2022

Receitas Primárias	Previsão Atualizada	Jan a Ago/2022
Receitas Correntes (I)	104.748.000,00	93.344.836,43
Aplicações Financeiras (II)	140.000,00	817.842,14
Outras Receitas Financeiras (III)	0,00	0,00
Receitas Primárias Correntes (IV) = I-II-III	104.608.000,00	92.526.994,29
Receitas de Capital (V)	1.350.000,00	675.173,20
Alienação de Bens	100.000,00	0,00
Transferências de Capital	1.250.000,00	675.173,20
Operações de Crédito (VI)	0,00	0,00
Receitas Primárias de Capital VII= (V-VI)	1.350.000,00	675.173,20
RECEITA PRIMÁRIA TOTAL VIII = (IV + VII)	105.958.000,00	93.202.167,49
Despesas Primárias	Dotação Atualizada	Jan a Ago/2022
Despesas Correntes (IX)	107.702.988,90	82.203.275,21
Despesas de Capital (X)	11.765.091,10	5.877.245,05
Reserva de Contingência (XI)	1.100.000,00	0,00
Amortização de Dívida (XII)	750.000,00	497.789,87
Despesas Primárias XIII = (IX + X + XI - XII)	119.818.080,00	87.582.730,39
Restos a Pagar Pagos (XIV)	-	988.127,72
RESULTADO PRIMÁRIO XV = (VIII-XIII - XIV)	-	4.631.309,38
META FISCAL PARA O RESULTADO PRIMÁRIO	-	1.621.000,00





RESULTADO NOMINAL – 2022

Dívida Fiscal	Em 31 Dezembro 2021 (a)	Jan a Ago/2022 (b)
Dívida Consolidada (I)	3.691.224,99	2.889.522,54
Deduções (II = A-B)	5.383.337,00	10.378.828,02
Disponibilidade de Caixa Bruta (A)	6.305.905,71	12.713.868,80
(-) Restos a Pagar Processados (B)	922.568,71	370.942,46
(-) Depósitos Restituíveis e Valores Vinculados	0,00	1.964.098,32
Dívida Consolidada Líquida (III = I – II)	-1.692.112,01	-7.489.305,48
Resultado Nominal C = (IIIa – IIIb)		5.797.193,47
Varição do Saldo RPP – Restos a Pagar Pagos (D)		551.626,25
Resultado Nominal Ajustado (= C – D)		5.245.567,22
META FISCAL PARA O RESULTADO NOMINAL		1.693.000,00



DÍVIDA CONSOLIDADA – 2022

Dívida Consolidada	Até o 2º Quadrimestre
Dívida Consolidada - DC (I)	2.889.522,54
Deduções	10.378.828,02
Dívida Consolidada Líquida	-7.489.305,48
Receita Corrente Líquida – RCL / Limite de Endividamento	131.871.436,41
% da DC sobre a RCL (I/RCL)	2,19



PREFEITURA DE
PETROLÂNDIA
Uma nova história.

“O TALENTO VENCE JOGOS, MAS SÓ O TRABALHO EM EQUIPE VENCE CAMPEONATOS”

MICHAEL JORDAN

OBRIGADO!!!



Fundo Municipal de Saúde



PREFEITURA DE
PETROLÂNDIA
Uma nova história.



PREFEITURA DE
PETROLÂNDIA
Uma nova história.

PRESTAÇÃO DE CONTAS DOS RECURSOS APLICADOS EM SAÚDE

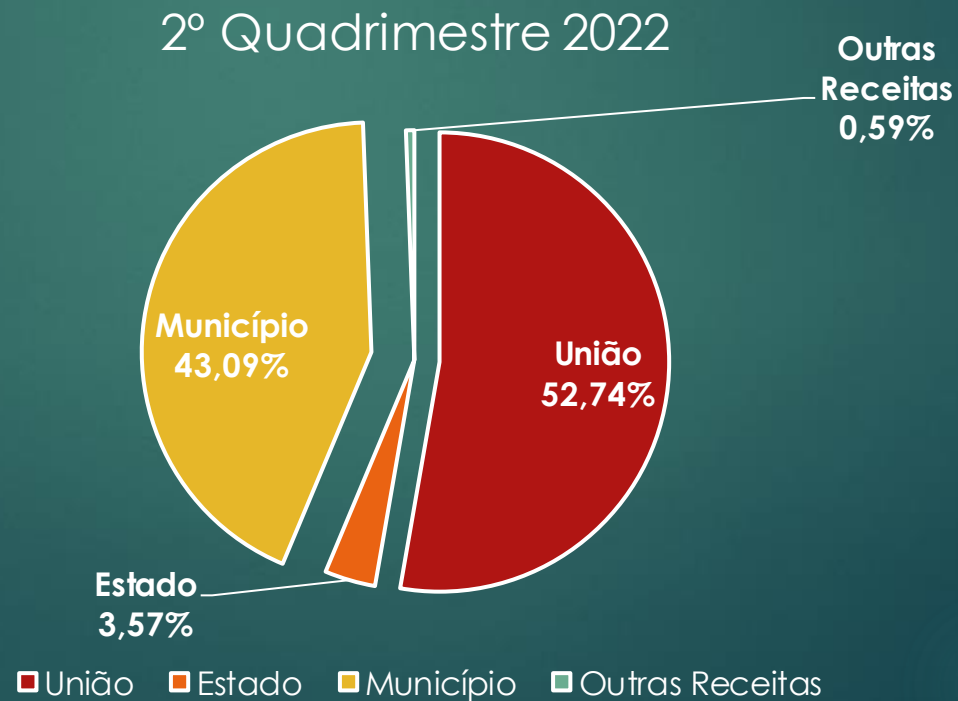
BASE LEGAL: LEI COMPLEMENTAR Nº 141, DE 13 DE
JANEIRO DE 2012 (ARTS. 34, 35, 36)

PERÍODO: 2º QUADRIMESTRE DE 2022



RECEITAS POR FONTE

ORIGEM	2º QUADRIMESTRE 2022
União	8.844.754,99
Estado	599.117,36
Município	7.226.384,98
Outras Receitas	98.649,11
Total	16.768.906,44



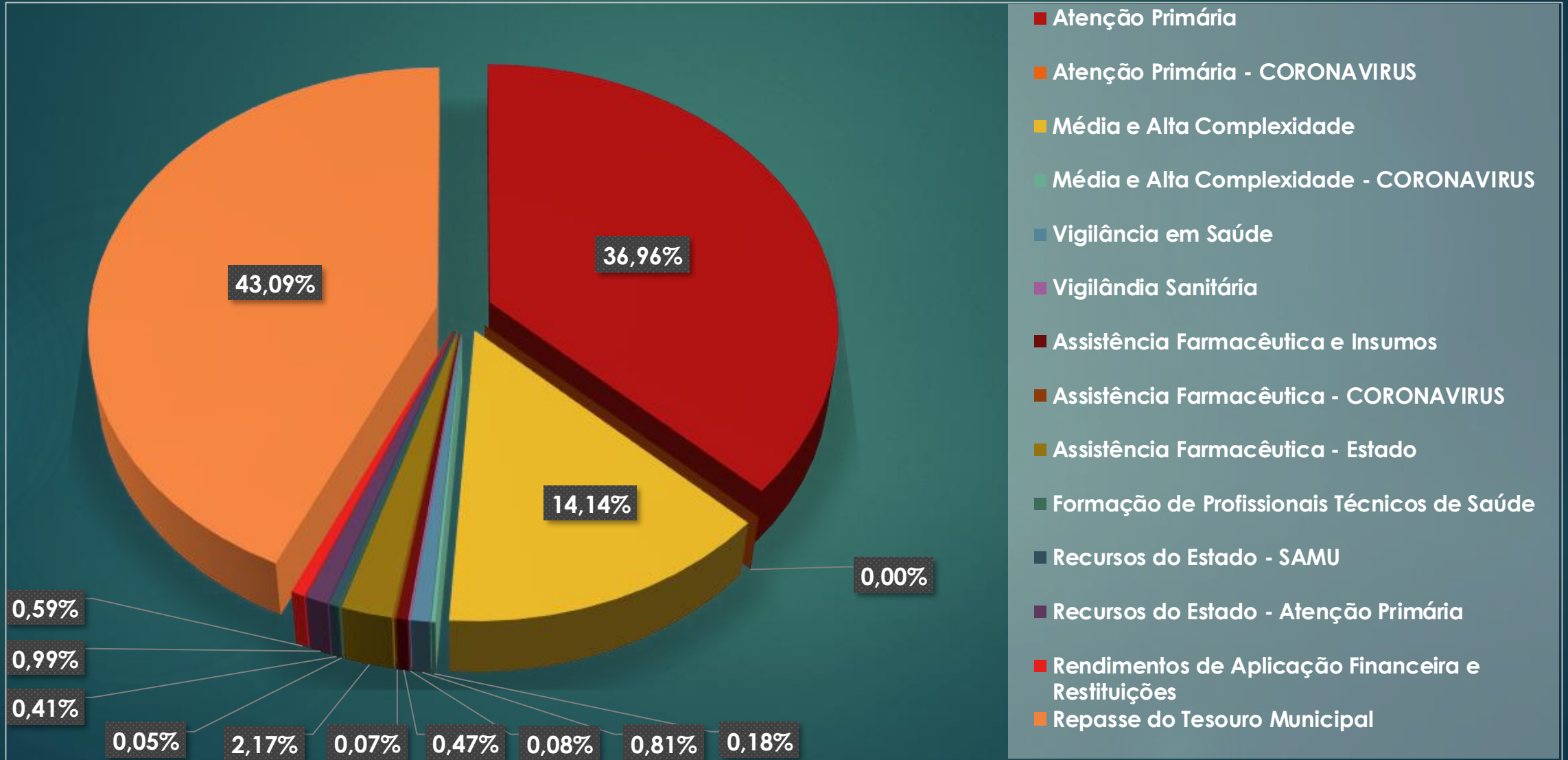


COMPOSIÇÃO DAS RECEITAS

RECEITA	2º QUADRIMESTRE 2022
Atenção Primária	6.197.362,93
Média e Alta Complexidade Hospitalar e Ambulatorial	2.371.365,20
Média e Alta Complexidade – Combate ao CORONAVIRUS	29.639,40
Vigilância em Saúde	135.346,50
Vigilância Sanitária	13.288,10
Assistência Farmacêutica e Insumos	78.486,88
Assistência Farmacêutica – Combate ao CORONAVIRUS	11.582,92
Assistência Farmacêutica – Contrapartida Estadual	364.554,57
Formação de Profissionais Técnicos de Saúde	7.683,06
Recursos do Estado – SAMU	68.031,26
Recursos do Estado – Atenção Primária	166.531,53
Rendimento de Aplicação e Restituições	98.649,11
Repasse do Tesouro Municipal	7.226.384,98
TOTAL	16.768.906,44



COMPOSIÇÃO DAS RECEITAS

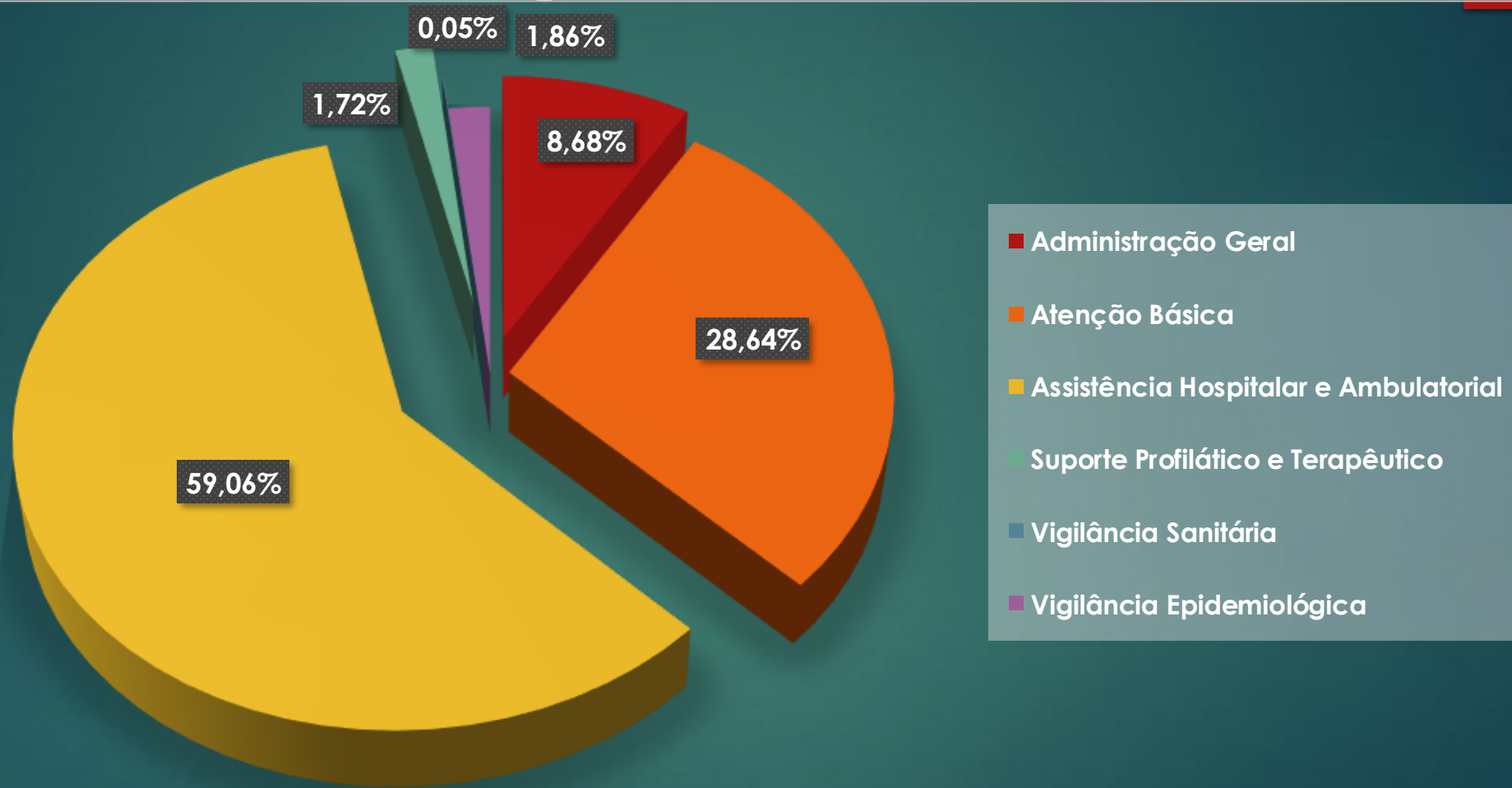


COMPOSIÇÃO DAS DESPESAS

DESPESAS POR SUBFUNÇÃO	2º QUADRIMESTRE 2022
Administração Geral	1.322.832,35
Atenção Básica	4.364.883,63
Assistência Hospitalar e Ambulatorial	9.001.136,45
Suporte Profilático e Terapêutico	262.331,81
Vigilância Sanitária	7.549,00
Vigilância Epidemiológica	283.196,31
Total	15.241.929,55



COMPOSIÇÃO DAS DESPESAS



DETALHAMENTO DA DESPESA

MATERIAL DE CONSUMO	2º QUADRIMESTRE 2022
Oxigênio	58.950,00
Gêneros de Alimentação	292.570,63
Gás de cozinha	6.540,28
Material de Limpeza e higienização	297.101,82
Medicamentos	1.069.720,73
Material Odontológico	109.066,36
Material de Expediente	57.877,50
Material para manutenção de equipamentos	18.189,44
Material Laboratorial	51.296,90
Material para de construção/manutenção de imóveis	38.524,97
Material Médico Hospitalar	581.651,68
Material para manutenção de veículos	49.382,45
Rouparia	1.752,00
Outros Materiais de Consumo	18.048,71
Total	2.650.673,47



DETALHAMENTO DA DESPESA

OUTROS SERVIÇOS DE TERCEIROS – PESSOA FÍSICA	2º QUADRIMESTRE 2022
Locação de Imóveis	17.061,48
Outros Serviços de Terceiros Pessoa Física*	56.307,55
Total	73.369,03

- Aplicação de Película em veículo, Ornamentação da conferência de Saúde Mental, Concerto de Estofamento de Poltronas e colchões, Serviços de Capinação, Cadastro do e-SUS, confecção de fardamento, Pintura de PSF



DETALHAMENTO DA DESPESA

OUTROS SERVIÇOS DE TERCEIROS – PESSOA JURÍDICA	2º QUADRIMESTRE 2022
Locação de Software	35.830,00
Locação de veículos	301.571,92
Locação de equipamentos para o laboratório (comodato)	63.975,00
Manutenção e conservação de equipamentos	150.189,44
Manutenção e conservação de veículos	220.946,00
Serviços de energia elétrica	140.922,44
Serviços de água e esgoto	137.218,83
Serviços complementares de Saúde (exames, consultas, Medicalmais)	3.434.239,85
Serviços de Telecomunicações	10.710,40
Serviço de Hospedagem	131.114,00
Serviços Bancários	2.158,75
Locação de Carro de som	600,00
Coleta de Lixo Hospitalar	20.321,10
Seguros de veículos	50.610,60
Consórcio – CIMPAJEU	349.611,02
Outros Serviços de Terceiros Pessoa Jurídica *	1.921.595,10
TOTAL	6.971.614,45

- CONASEMS, DETRAN, Recarga de Toner, Manutenção de impressoras e copiadoras, Manutenção e recarga de extintores de incêndio, conserto de ar condicionado, Locação de Mão de Obra (SOLSERV), Gestão de Frota de veículos.



Aplicação em Saúde – LC 141/2012

2º QUADRIMESTRE 2022

Receitas Líquidas de Impostos e Transferências Constitucionais e Legais	51.377.067,89
Total das Despesas com Recursos Próprios em Saúde	14.444.886,05
Participação das despesas próprias com saúde na receita de impostos e transferências constitucionais legais – Limite Constitucional 15%	28,12%