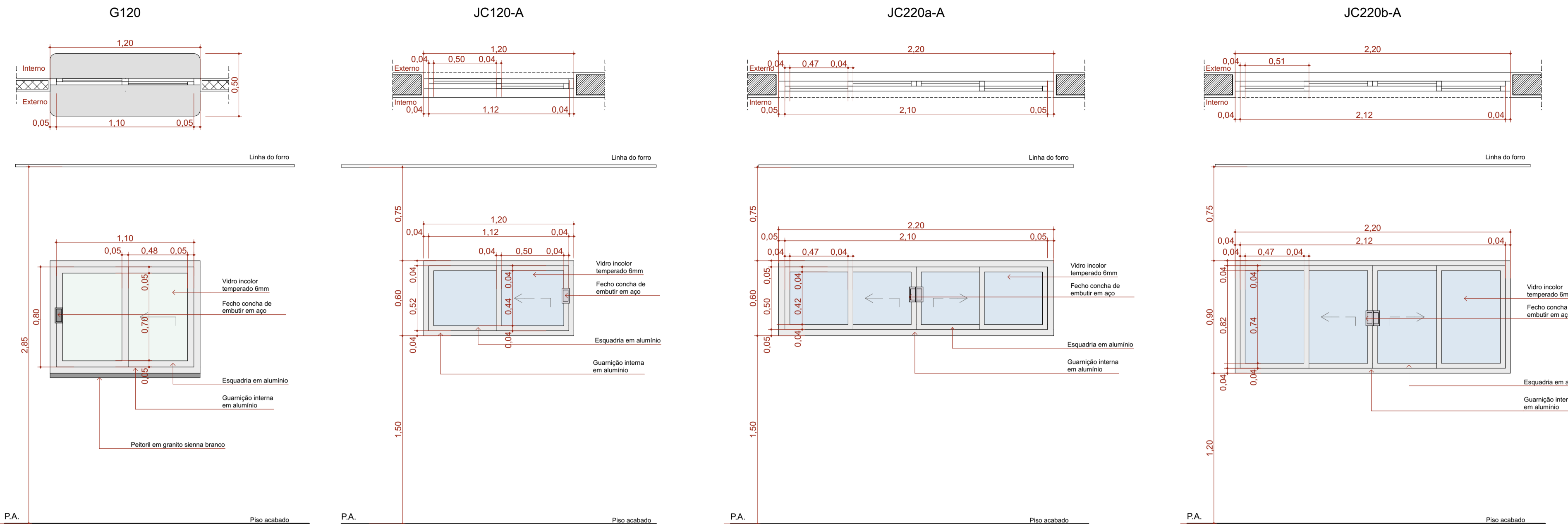


Quadro de Janelas - Detalhamento

CÓD.

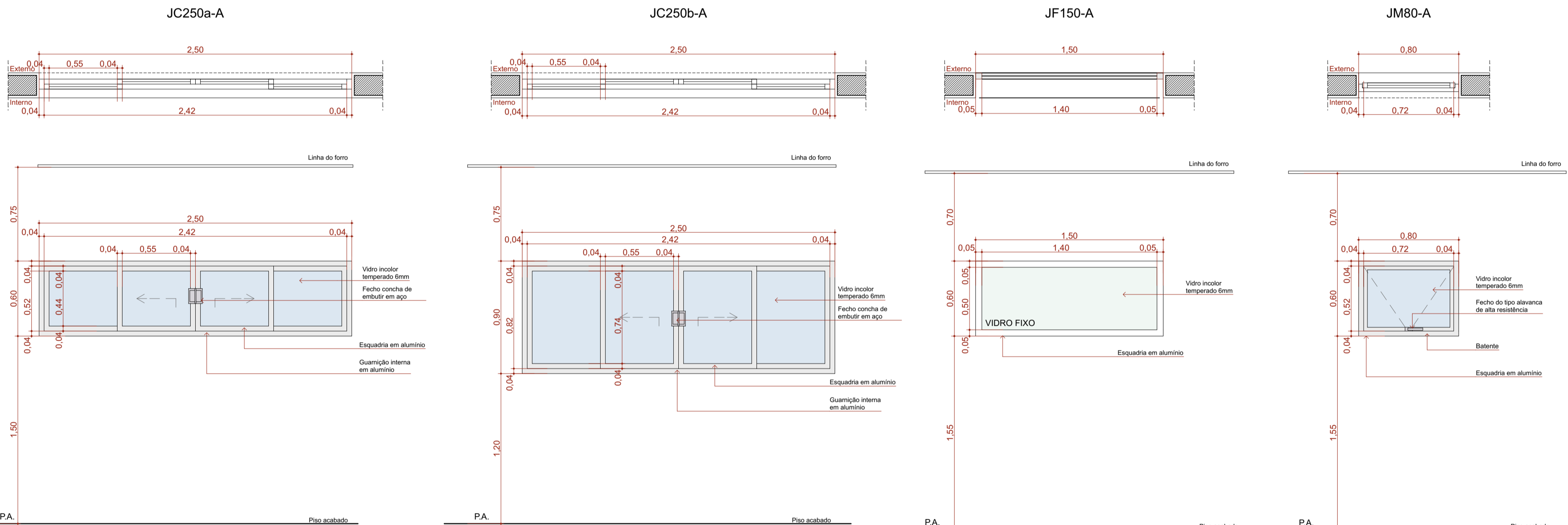
Planta



Quadro de Janelas - Detalhamento

CÓD.

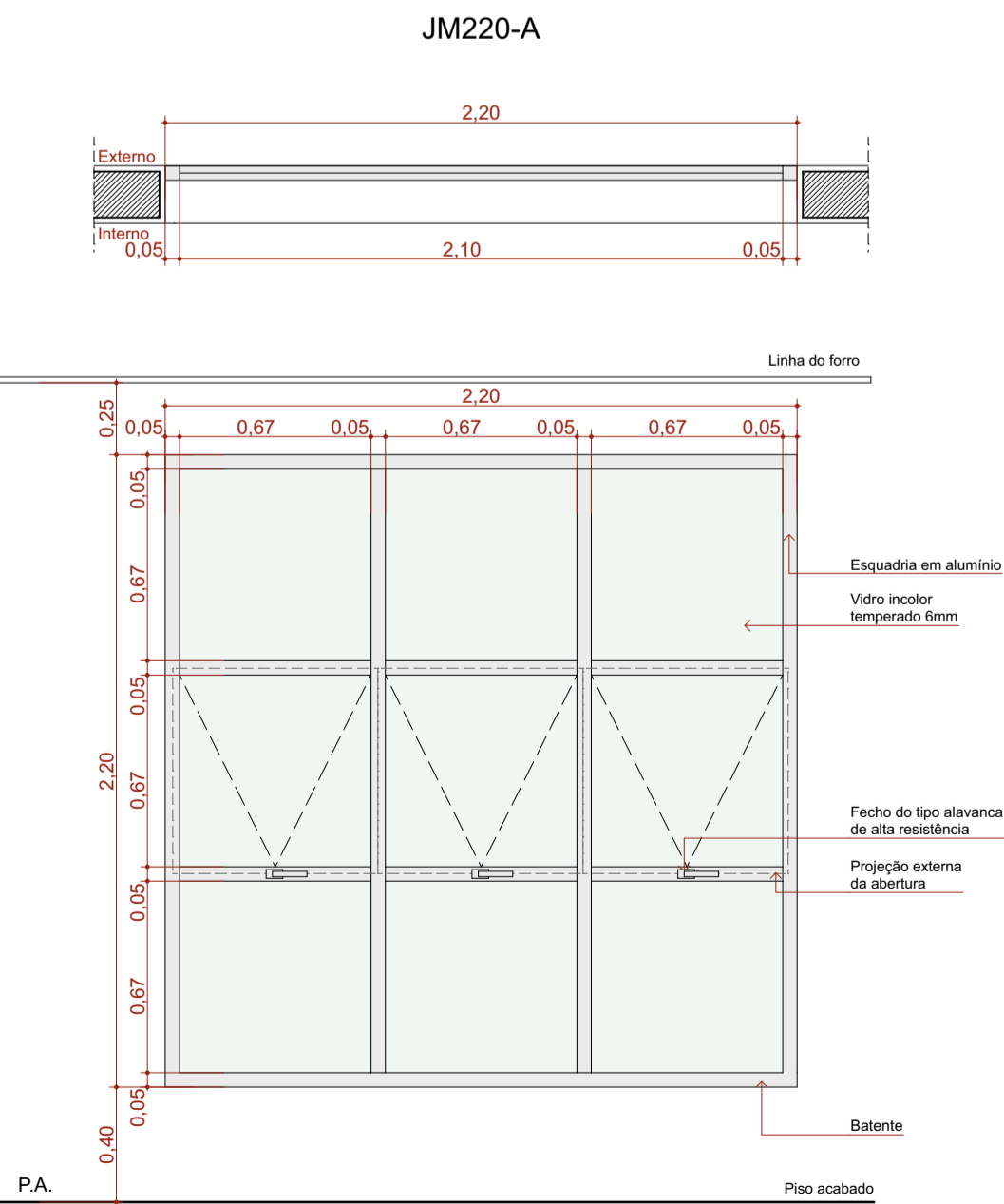
Planta



Quadro de Janelas - Detalhamento

CÓD.

Planta



| ID       | QNT. | DIMENSÃO (m) | ALTURA PEITORIL | DESCRIÇÃO   | FECHO  | DOBRADIÇA        | PAREDE    |
|----------|------|--------------|-----------------|---|--|------------------|-----------|
| C1       | 1    | 8,30x3,50    | 0,13            | Cobogó  | Não se aplica                                      | Não se aplica    | Alvenaria |
| C2       | 1    | 13,45x4,00   | 0,65            | Cobogó  | Não se aplica                                      | Não se aplica    | Alvenaria |
| C3       | 1    | 9,35x4,17    | 0,13            | Cobogó  | Não se aplica                                      | Não se aplica    | Alvenaria |
| G120     | 2    | 1,20x0,90    | 1,20            | Janela de correr com estrutura de alumínio anodizado branco, com vidro, com peitoril em granito sienita branco com largura de 50cm. | Fecho concha de embutir, em aço acetinado, 2 peças | Não se aplica    | Drywall   |
| JC120-A  | 3    | 1,20x0,60    | 1,50            | Janela de alumínio anodizado branco, abertura tipo de correr, 2 folhas.   | Fecho concha de embutir, em aço acetinado, 2 peças | Não se aplica    | Alvenaria |
| JC220a-A | 2    | 2,20x0,60    | 1,50            | Janela de alumínio anodizado branco, abertura tipo de correr, 4 folhas.   | Fecho concha de embutir, em aço acetinado, 2 peças | Não se aplica    | Alvenaria |
| JC220b-A | 2    | 2,20x0,90    | 1,20            | Janela de alumínio anodizado branco, abertura tipo de correr, 4 folhas.   | Fecho concha de embutir, em aço acetinado, 2 peças | Não se aplica    | Alvenaria |
| JC250a-A | 10   | 2,50x0,60    | 1,50            | Janela de alumínio anodizado branco, abertura tipo de correr, 4 folhas.   | Fecho concha de embutir, em aço acetinado, 2 peças | Não se aplica    | Alvenaria |
| JC250b-A | 1    | 2,50x0,90    | 1,20            | Janela de alumínio anodizado branco, abertura tipo de correr, 4 folhas.   | Fecho concha de embutir, em aço acetinado, 2 peças | Não se aplica    | Alvenaria |
| JF150-A  | 1    | 1,50x0,60    | 1,50            | Janela de alumínio anodizado branco, visor fixo, 01 folha   | Não se aplica                                      | Não se aplica    | Alvenaria |
| JM80-A   | 3    | 0,80x0,60    | 1,50            | Janela de alumínio anodizado branco, abertura tipo maxim-ar, 1 folha  | Fecho tipo alavanca                                | Braço articulado | Alvenaria |
| JM220-A  | 5    | 2,20x2,20    | 0,40            | Janela de alumínio anodizado branco, abertura tipo maxim-ar   | Fecho tipo alavanca                                | Braço articulado | Alvenaria |

TÍTULO DO PROJETO  
**UNIDADE BÁSICA DE SAÚDE - PORTE 1**

PROPRIETÁRIO  
**MINISTÉRIO DA SAÚDE**  
**SECRETARIA DE ATENÇÃO PRIMÁRIA À SAÚDE**

CNPJ  
**00.394.544/0108-14**

ENDEREÇO  
**Secretaria de Atenção Primária à Saúde**  
**Esplanada dos Ministérios Bloco G Edifício Sede - Ministério da Saúde**  
**CEP 70.058-900 - Brasília-DF**

TÍTULO DA PRANCHA  
**DETALHAMENTO DE JANELAS**

DESCRIÇÃO DA ETAPA  
**PROJETO EXECUTIVO**

|   |                       |                          |                           |                           |
|---|-----------------------|--------------------------|---------------------------|---------------------------|
| NOME: PRANCHA - ARQUIVO<br><b>MS_UBS1_PE_AQ 09.12_R00</b> | REVISÃO<br><b>R01</b> | UNIDADE<br><b>METROS</b> | DATA<br><b>04/09/2024</b> | ESCALA<br><b>INDICADA</b> |
|---|-----------------------|--------------------------|---------------------------|---------------------------|

DIREITOS AUTORAIS RESERVADOS CONFORME LEGISLAÇÃO NACIONAL E INTERNACIONAL  
FOLHA 1  
**84,10 x 59,40**



PORTAL DA TRANSPARÊNCIA  
assinado por: [id] [data] [hora]