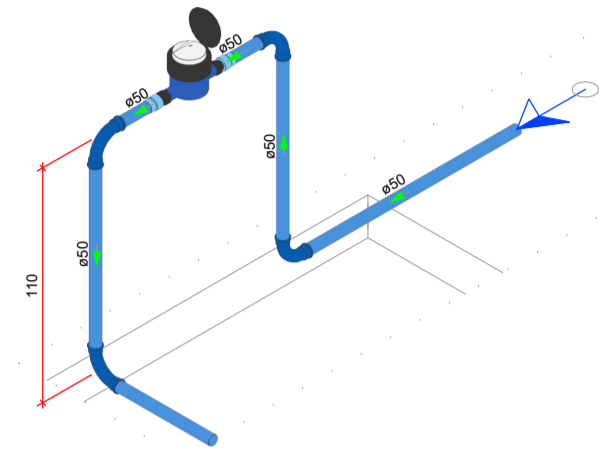
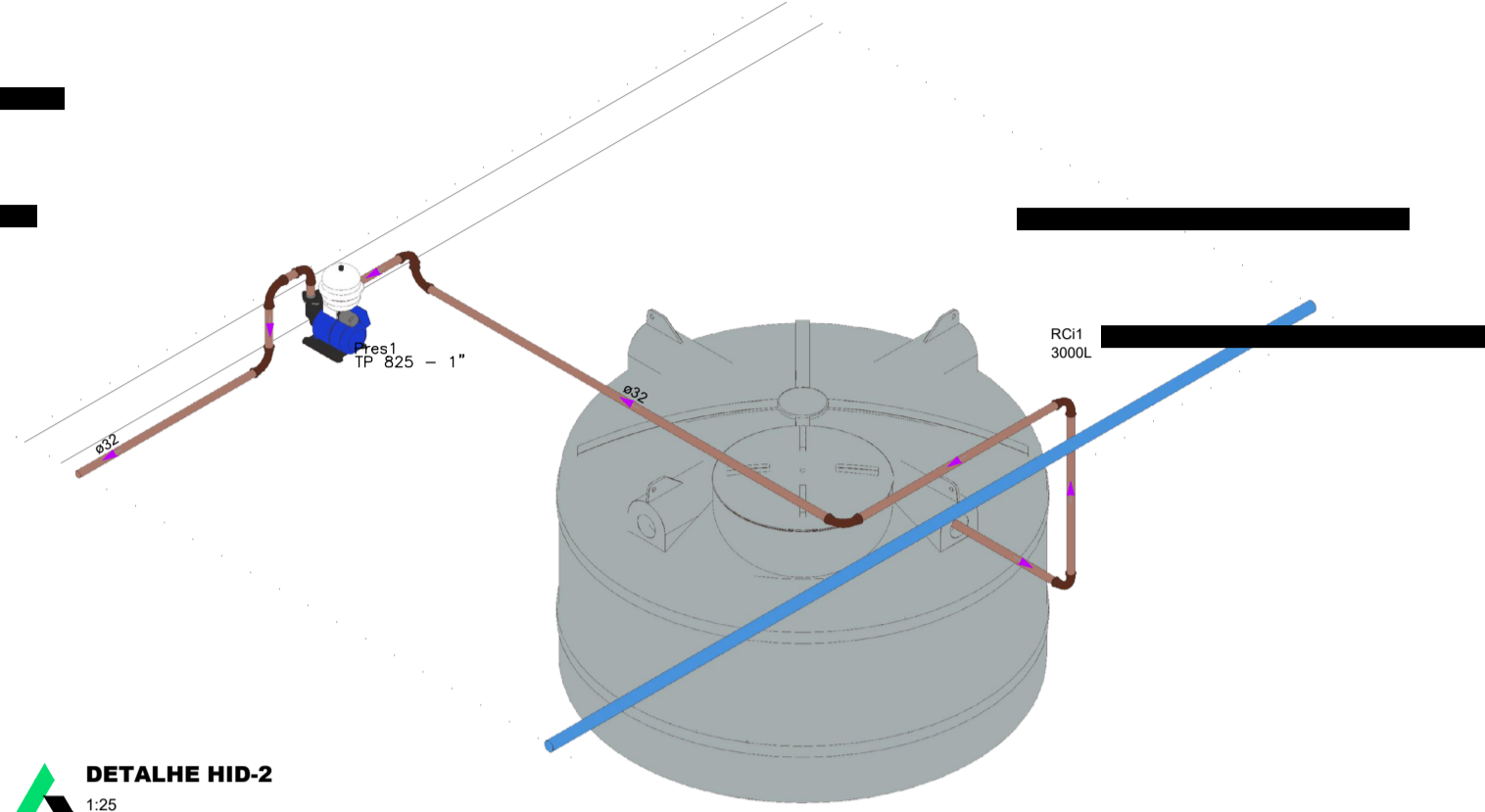


Legenda de condutos - TERREO  
Alimentação



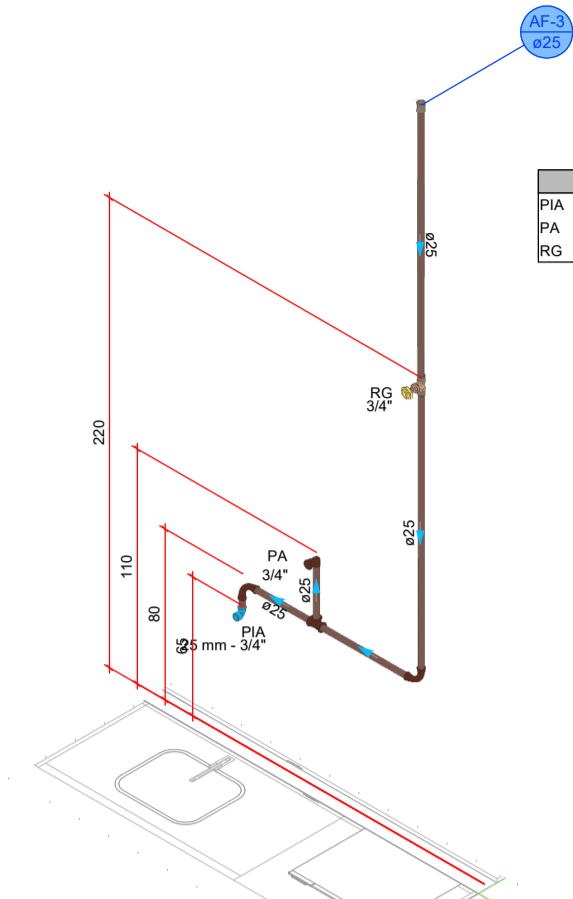
DETALHE HID-1  
1:25

Legenda de condutos - TERREO  
Água fria (Rese)  
Alimentação



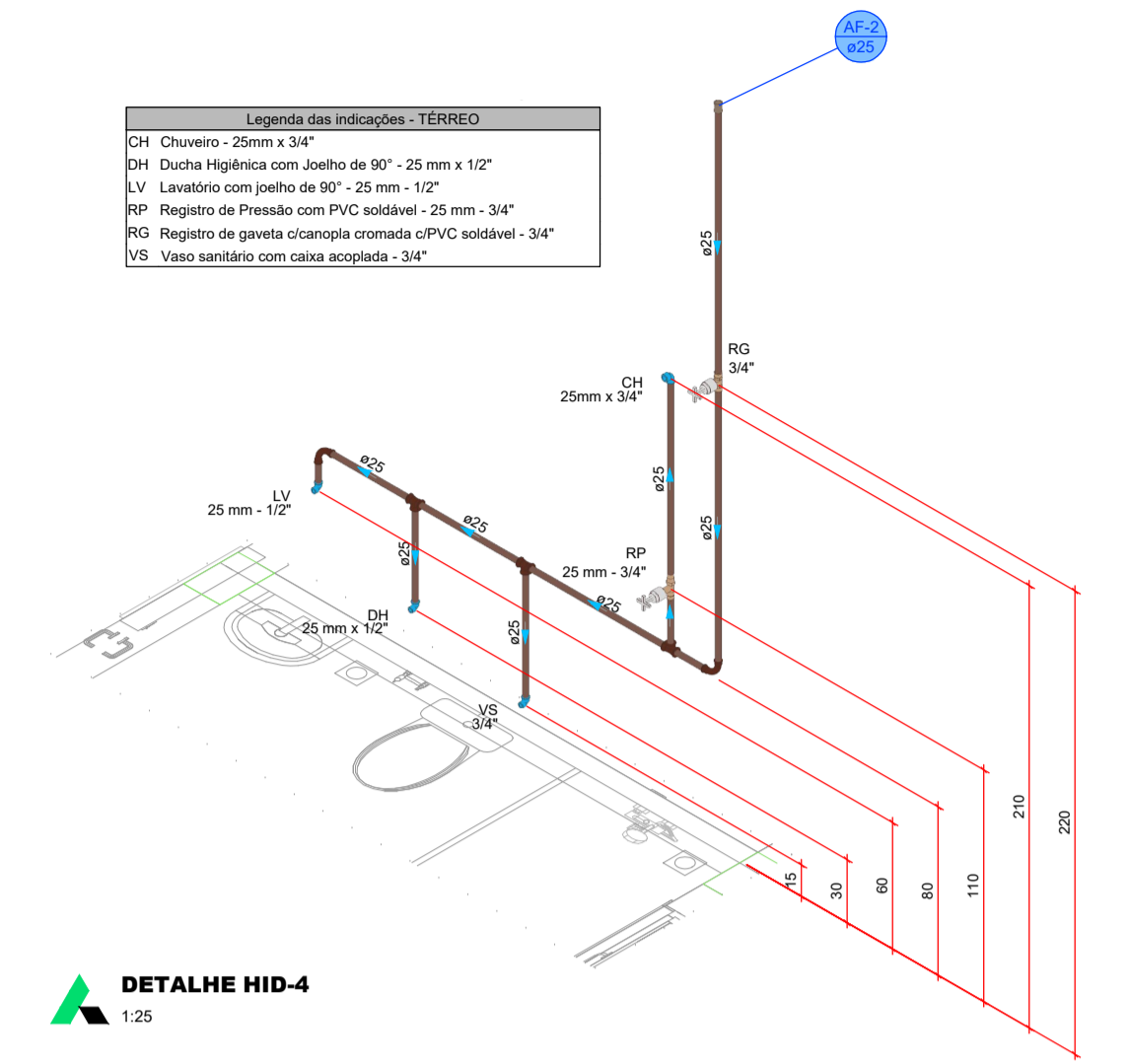
DETALHE HID-2  
1:25

Legenda das indicações - TERREO  
PA Pia de cozinha com joelho de 90° - 25 mm - 1/2"  
PA Purificador de água - 3/4"  
RG Registro bruto gaveta ABNT c/PVC soldável - 3/4"



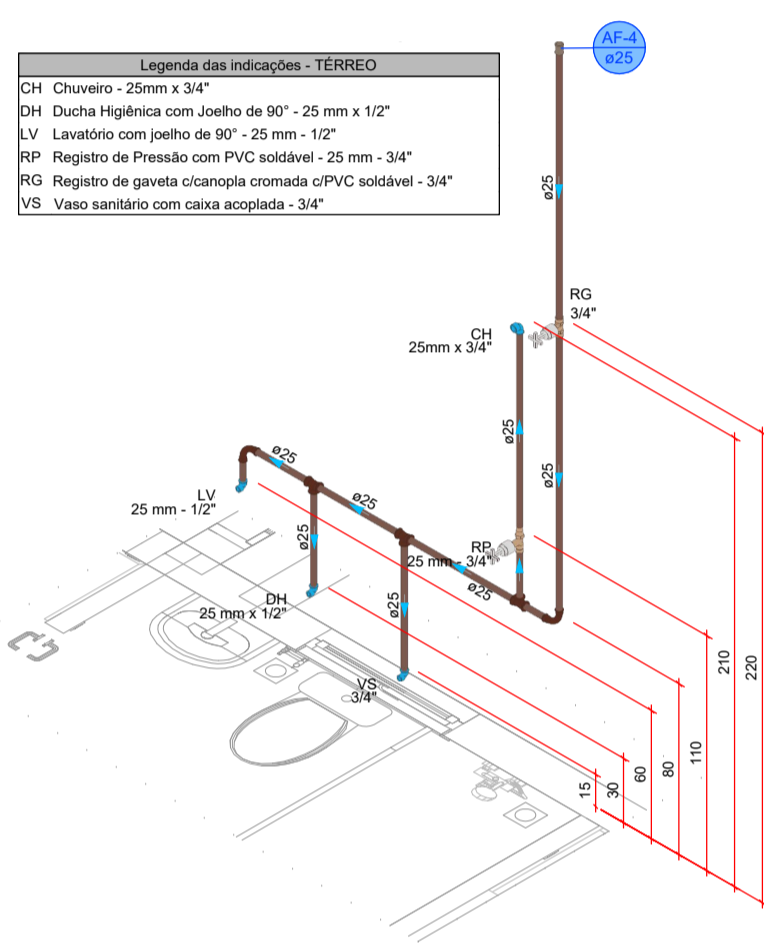
DETALHE HID-3  
1:25

Legenda das indicações - TERREO  
CH Chuveiro - 25mm x 3/4"  
DH Ducha Higiénica com Joelho de 90° - 25 mm - 1/2"  
LV Lavatório com pedão de 90° - 25 mm - 1/2"  
RP Registro de Pressão com PVC soldável - 25 mm - 3/4"  
RG Registro de gaveta c/canopla cromada c/PVC soldável - 3/4"  
VS Vaso sanitário com calva acoplada - 3/4"



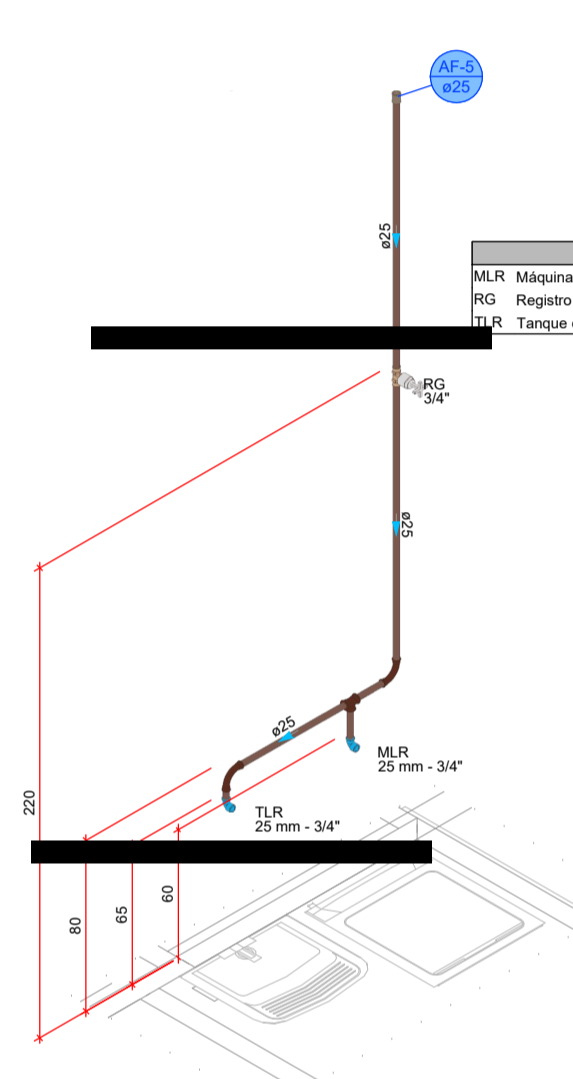
DETALHE HID-4  
1:25

Legenda das indicações - TERREO  
CH Chuveiro - 25mm x 3/4"  
DH Ducha Higiénica com Joelho de 90° - 25 mm - 1/2"  
LV Lavatório com pedão de 90° - 25 mm - 1/2"  
RP Registro de Pressão com PVC soldável - 25 mm - 3/4"  
RG Registro de gaveta c/canopla cromada c/PVC soldável - 3/4"  
VS Vaso sanitário com calva acoplada - 3/4"



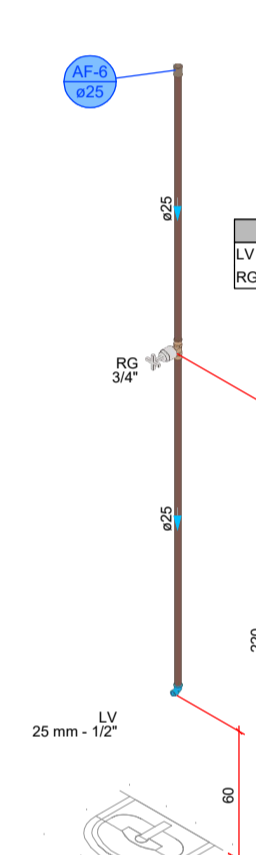
DETALHE HID-5  
1:25

Legenda das indicações - TERREO  
MLR Máquina de lavar roupa com pedão de 90° - 25 mm - 3/4"  
RG Registro de gaveta c/canopla cromada c/PVC soldável - 3/4"  
TLR Tanque de lavar com joelho de 90° - 25 mm - 3/4"



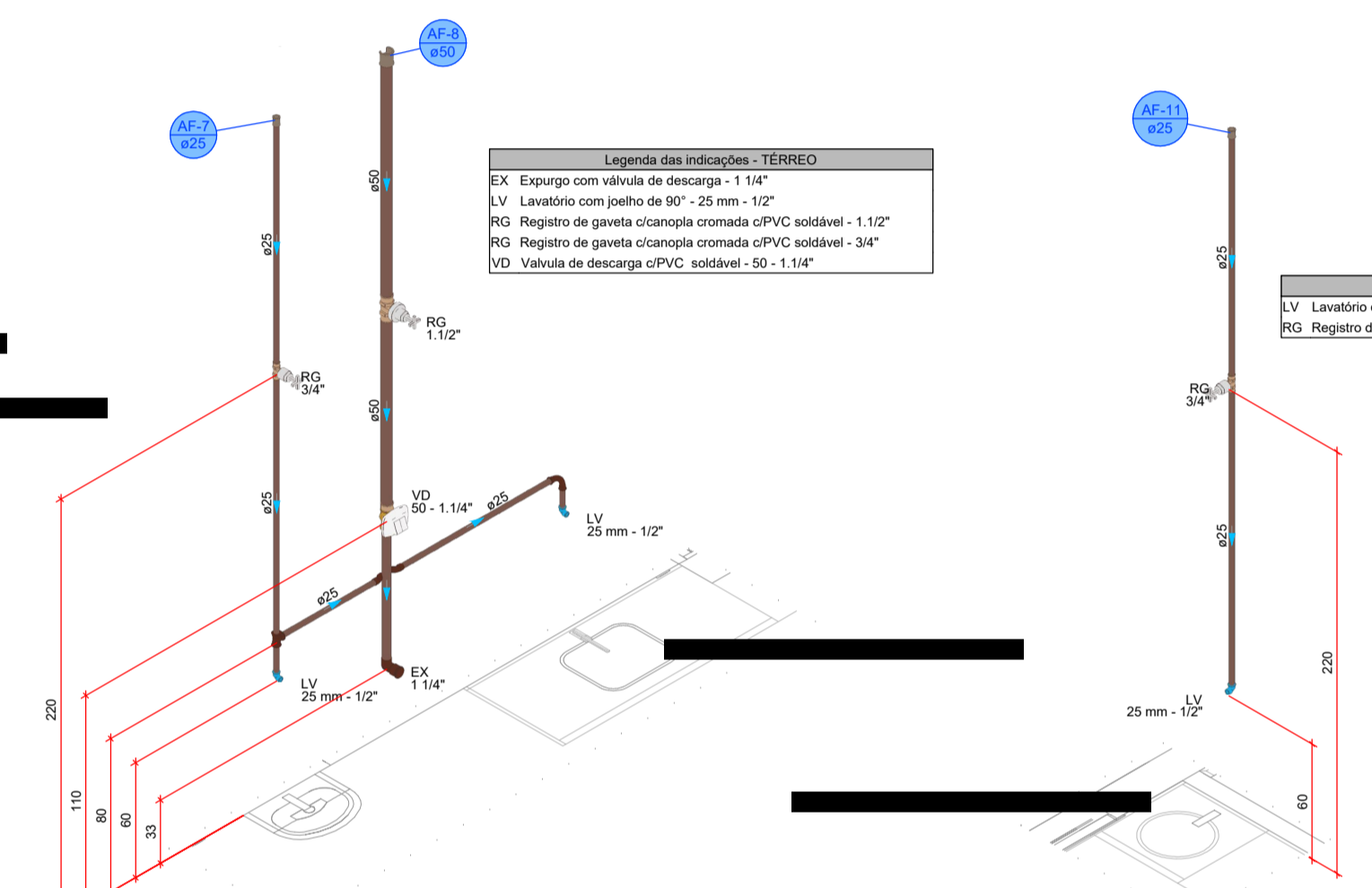
DETALHE HID-6  
1:25

Legenda das indicações - TERREO  
LV Lavatório com



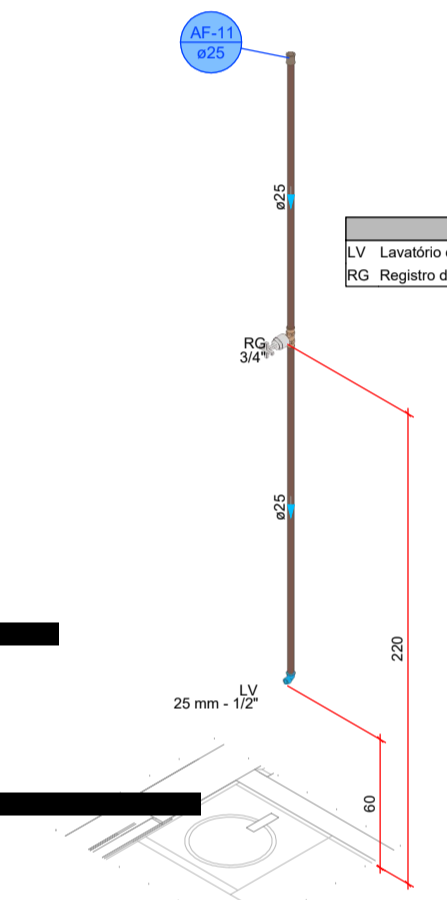
DETALHE HID-7  
1:25

Legenda das indicações - TERREO  
EX Exporço com válvula de descarga - 1 1/4"  
LV Lavatório com pedão de 90° - 25 mm - 1/2"  
RG Registro de gaveta c/canopla cromada c/PVC soldável - 1 1/2"  
RG Registro de gaveta c/canopla cromada c/PVC soldável - 3/4"  
VD Válvula de descarga c/PVC soldável - 50 - 1 1/4"



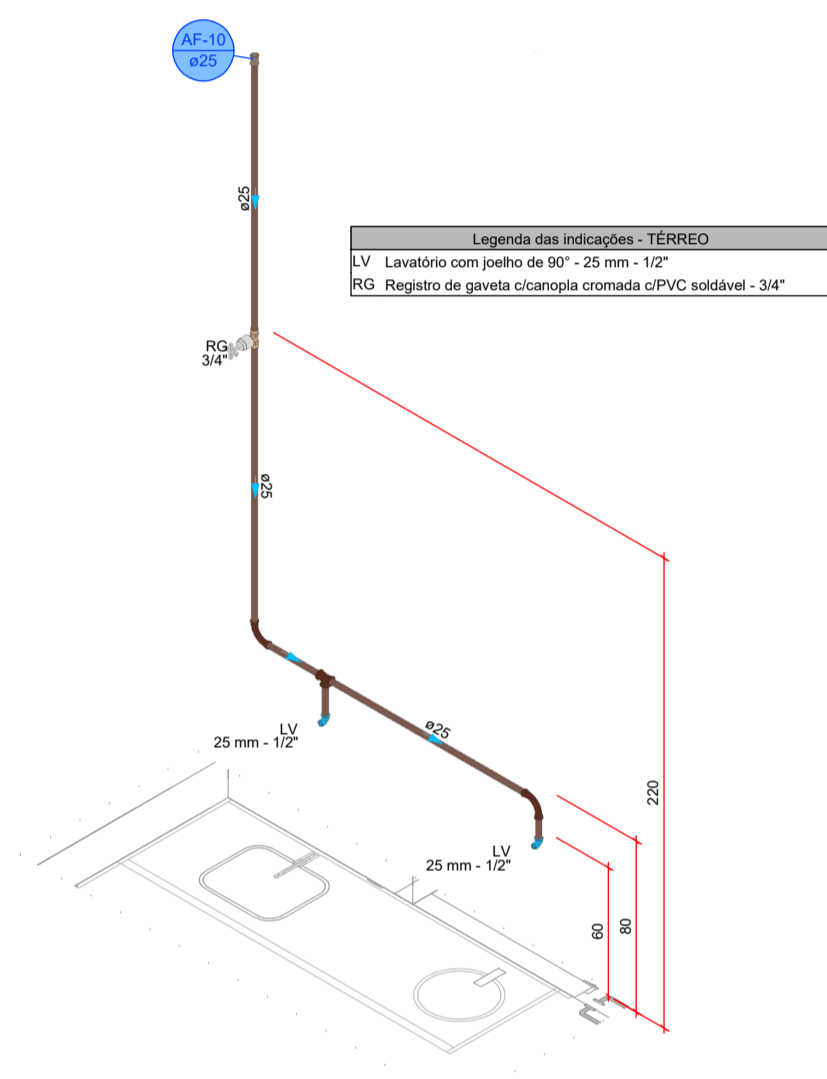
DETALHE HID-8  
1:25

Legenda das indicações - TERREO  
LV Lavatório com pedão de 90° - 25 mm - 1/2"  
RG Registro de gaveta c/canopla cromada c/PVC soldável - 3/4"



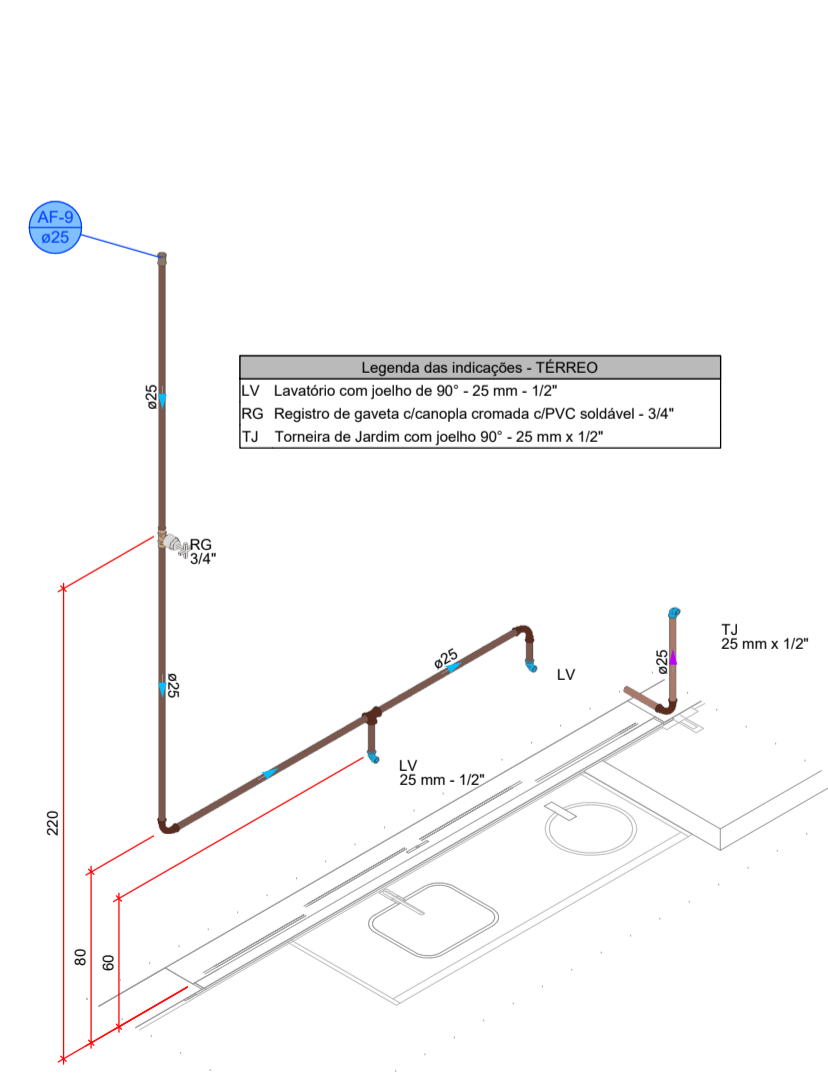
DETALHE HID-9  
1:25

Legenda das indicações - TERREO  
LV Lavatório com pedão de 90° - 25 mm - 1/2"  
RG Registro de gaveta c/canopla cromada c/PVC soldável - 3/4"



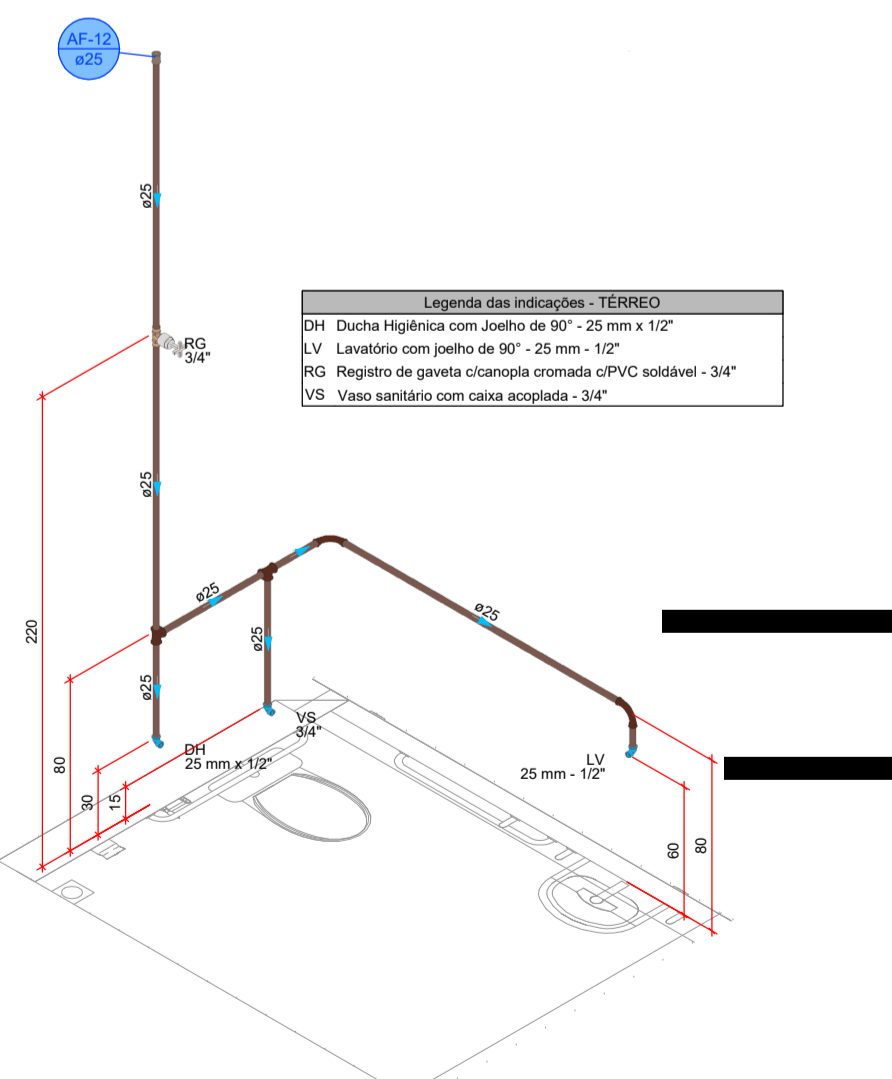
DETALHE HID-10  
1:25

Legenda das indicações - TERREO  
LV Lavatório com pedão de 90° - 25 mm - 1/2"  
RG Registro de gaveta c/canopla cromada c/PVC soldável - 3/4"  
TJ Tomreira de Jardim com pedão 90° - 25 mm x 1/2"



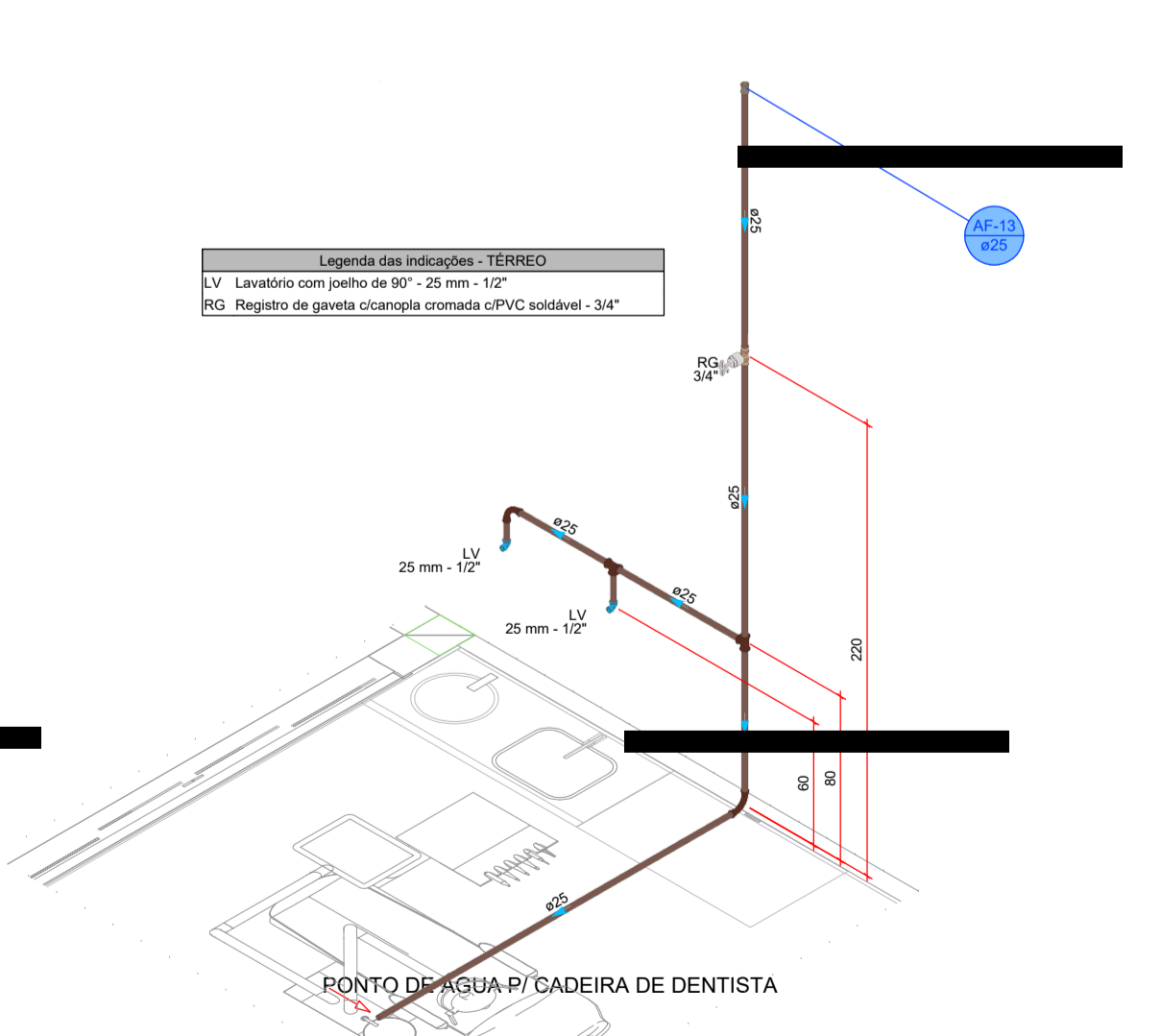
DETALHE HID-11  
1:25

Legenda das indicações - TERREO  
DH Ducha Higiénica com Joelho de 90° - 25 mm x 1/2"  
LV Lavatório com pedão de 90° - 25 mm - 1/2"  
RG Registro de gaveta c/canopla cromada c/PVC soldável - 3/4"  
VS Vaso sanitário com calva acoplada - 3/4"



DETALHE HID-12  
1:25

Legenda das indicações - TERREO  
LV Lavatório com pedão de 90° - 25 mm - 1/2"  
RG Registro de gaveta c/canopla cromada c/PVC soldável - 3/4"



DETALHE HID-13  
1:25

PROJETO HIDROSSANITÁRIO					
PROJETO HIDROSSANITÁRIO		CONTRATADO: Tatlo Henrique Pereira Fonseca	SECRETARIA SECRETARIA DE ATENÇÃO PRIMÁRIA À SAÚDE	3	
Endereço: Rua Helena, Nº21 Vila Nova, Fátima - MG		OBRA: CONSTRUÇÃO DE IMÓVEL COMERCIAL			
Contratado: CREA-AC: 284463/D	Projeto: CDS: (25) 8.9879-2332	Projeto: UBS PORTE 1	Número Cliente: 47/2024		
DATA: 31/07/2024	VERIF: 31/07/2024	APROV:	UNIDADE: (EXCETO INDICADO)	REFERÊNCIA (1) (DESDO)	
NOME: VISTO:	TÍTULO: DETALHES HIDRAULICOS, NOTAS E LEGENDAS.				
HIDR:	ESCALA: INDICADAS NO DESENHO	DESENHO NÚMERO: 00001	MOD: HIDR	REVISÃO: 00	FOLHA: 03/07