

PLANO MUNICIPAL DE SAÚDE DE AFOGADOS DA INGAZEIRA

2022 • 2025



PORTAL DA TRANSPARENCIA
<http://cloud.it-solucoes.inf.br/transparenciaMunicipal/download/43-20220728170946.pdf>
assinado por: idluser 1



Secretaria de
Saúde



**AFOGADOS
DA INGAZEIRA**
PREFEITURA



PLANO MUNICIPAL DE SAÚDE

2022 - 2025

Afogados da Ingazeira 2022



PORTAL DA TRANSPARENCIA
<http://cloud.it-solucoes.int.br/transparenciaMunicipal/download/43-20220728170946.pdf>
assinado por: idluser 1

SUMÁRIO

1 Apresentação

2 Introdução

3 Contextualização

4 Análise da Situação de Saúde

Vigilância Epidemiológica

Indicador de nascimento e óbitos no município

Nascidos vivos

Mortalidade

Óbitos < 1 ano

Natimorto

Óbito de mulher em idade fértil

Óbito materno

Arboviroses

Dengue

Chikungunya

Zika

Acidentes

Acidente de Trabalho Grave

Acidente com exposição a material biológico

Acidentes com animais peçonhentos

Atendimento antirrábico

Demais agravos

HIV e AIDS

Sífilis

Hepatites Virais

Doenças Diarreicas

Hanseníase

Tuberculose

Intoxicação Exógena

Coqueluche

Meningite



PORTAL DA TRANSPARENCIA
<http://cloud.it-solucoes.int.br/transparenciaMunicipal/download/43-20220728170946.pdf>
assinado por: idluser 1

Leishmaniose

Leptospirose

Violência interpessoal e/ou outras

Morbidade Hospitalar

COVID 19



PORTAL DA TRANSPARENCIA
<http://cloud.it-solucoes.int.br/transparenciaMunicipal/download/43-20220728170946.pdf>
assinado por: idUser 1

1. Apresentação

A Secretaria Municipal de Saúde e o Conselho Municipal de Saúde tem o prazer de apresentar a sociedade civil organizada o Plano Municipal de Saúde – PMS, para o quadriênio 2022-2025. Para elaboração do PMS foram ouvidos os vários segmentos da sociedade civil, trabalhadores, gestores e prestadores de serviço do Sistema Único de Saúde do município, essa escuta e discussão foi realizada durante todo ano nas reuniões mensais do CMS e através das seis (6) Pré Conferências e da X Conferência Municipal de Saúde – X CMC, que ocorreu nos dias 09 e 10 de setembro de 2021.

Para a elaboração do PMS, O primeiro princípio considerado foi o da busca da consistência técnica, que significou uma detida análise da realidade sanitária do município, a descrição dos principais problemas de saúde encontrados, das ações para o seu enfrentamento, metas, prazos e responsáveis, considerando o acúmulo histórico de cada setor e sempre visando à integração dos setores da secretaria municipal de saúde, buscando sempre o bem-estar do usuário do SUS

O segundo princípio foi o da necessidade de reorganizar o serviço e a rede para o enfrentamento e a convivência com a pandemia do COVID 19, retomando e adequando as atividades para se manter a pandemia sob controle. Com vigilância em saúde, ações de promoção e prevenção e ainda assegurar o suporte as pessoas que foram afetadas pelo COVID 19 e apresentam sequelas. Até o dia 18 de janeiro de 2022, Afogados da Ingazeira já vacinou 110,25% de sua população de 18 anos ou mais com esquema completo e 58,18% com a dose de reforço. A pandemia impactou no planejamento e na elaboração do PMS 2022/2025 e será monitorada diuturnamente.

Cabe destacar que o SUS, principalmente através dos municípios e estados, mostrou toda sua organização, agilidade, capilaridade e a qualidade de seus profissionais no enfrentamento ao COVID 19.

O terceiro princípio está pautado na construção de parcerias para melhor prestação de serviços e o bom uso dos recursos financeiros. O SUS continua subfinanciado, então é necessário manter a vigilância no uso dos recursos e no planejamento de novos serviços e ao mesmo tempo procurar fortalecer a parceria com municípios da X GERES e da III MACRORREGIONAL, favorecendo a prestação e a implantação de serviços integrados na lógica do Planejamento Regional integrado – PRI com uma boa Governança.



PORTAL DA TRANSPARENCIA
<http://cloud.it-solucoes.inf.br/transparenciaMunicipal/download/43-20220728170946.pdf>
assinado por: idUser 1

Estruturar as Redes de Assistência – RAS, regular seu funcionamento e o acesso do usuário são aspectos importantes na otimização dos recursos.

Afogados da Ingazeira como polo Regional, político, econômico e de saúde tem importante papel na consolidação dessa estratégia na região, PRI e Governança. A consolidação do PRI na MACRORREGIÃO e em PE com certeza irão contribuir para a aumentar a qualidade dos serviços, a satisfação dos usuários e unir os municípios na discussão por uma política de financiamento que permita a ampliação do SUS.

Uma preocupação importante da gestão da saúde e do Município é integração de Afogados da Ingazeira com os Objetivos de Desenvolvimento Sustentável – ODS, por isso, articulado pela SMS, o município passou a integrar a Rede Pernambucana de Municípios Saudáveis - RPMS, apresentando ações que já vem desenvolvendo em seu território como reaproveitamento de águas pluviais para utilização na manutenção do gramado do estádio municipal, a implantação da Política de Plantas Medicinais e Medicamentos Fitoterápicos e a implantação do Centro de Especialidades de Reabilitação. A agenda é importante, pois entre os compromissos assumidos, está a assegurar uma vida saudável e promover o bem-estar à sua população.

É importante ressaltar algumas das questões estruturantes definidas neste plano: a coerência com a ausculta da sociedade, os compromissos públicos da última campanha política, a busca contínua da qualidade da atenção para todo o sistema municipal. Tal disposição pode ser observada na ênfase dada ao enfrentamento da pandemia e a percepção pela população desse esforço, praticado por todo conjunto de trabalhadores da Saúde com apoio da gestão municipal.

Evidentemente houve um impacto nos indicadores de resultados no período mais agressivo da pandemia, pois seu enfrentamento foi e ainda continua sendo a prioridade, mas com o advento da vacina, mesmo com todos os contratempos e a experiência adquirida ao longo de 18 meses, está sendo possível e necessário, voltar a dar a mesma atenção de antes da pandemia as demais doenças e agravos. E não estamos falando de qualquer assistência, mas de se manter pautado na humanização do cuidado, onde cada usuário e as suas necessidades ocupem o centro de nossas preocupações.

Este plano é, portanto, um bom instrumento e um convite ao permanente debate com a sociedade civil organizada sobre que saúde e qualidade de vida queremos.

Artur Belarmino de Amorim

Secretário Municipal de Saúde de Afogados da Ingazeira



PORTAL DA TRANSPARENCIA
<http://cloud.it-solucoes.inf.br/transparenciaMunicipal/download/43-20220728170946.pdf>
assinado por: idluser 1

Introdução

A elaboração do Plano Municipal de Saúde de Afogados da Ingazeira é uma contingência legal, expressa particularmente, nos seguintes documentos normativos, dentre outros: Leis Orgânicas da Saúde (Artigos 15 e 36 da Lei nº 8.080, de 19/09/1990 e Artigo 4º da Lei 8.142, de 28/12/1990; Normas Operacionais Básicas – NOB 01/1993, 01/1996 e Normas Operacionais da Assistência à Saúde/SUS – NOAS-SUS 01/2001 e 2002 e do Decreto Presidencial Nº 7.508/11.

Entretanto, apenas cumprir com obrigação normativa não expressa o sentido participativo e analítico buscado na formulação do Plano Municipal de Saúde de Afogados da Ingazeira. O caminho aparentemente mais longo, de reflexão coletiva, no sentido de aprimorar, de fazer convergir e sintonizar os conteúdos desse instrumento de gestão e não um fazer burocrático na elaboração desta proposta para o quadriênio 2022-2025.

Antes de responder à legislação específica, o Plano de Saúde deve responder à lei constitucional maior que, no seu Artigo 196, garantiu o direito à saúde aos cidadãos brasileiros, definindo-a como dever do Estado. Dessa forma, buscou-se a formulação de um plano como uma confirmação do direito à saúde e como um importante instrumento de concretização desse direito de maneira organizada, planejada, com metas e objetivos a serem alcançados e avaliados.

Este PMS, particularmente, mostra a importância do SUS para a saúde da população pois foi elaborado levando em conta a realidade vivida com o surgimento da pandemia do COVID 19, que obrigou a gestão a reorganizar o serviço para o combate, assegurar a assistência e manter a firme determinação pelo contínuo avanço. Considerando as experiências vividas e as novas forças que se somaram para resolver de forma progressiva os principais impasses do sistema. Procurando inovar no processo de gestão pública e assumindo cada vez mais decididamente o compromisso com uma prestação de serviços de qualidade e reforçando a lógica humanizada da gestão e prestação de serviço.

A primeira parte, à guisa de introdução, busca **contextualizar** o município em suas características históricas, geográficas e populacionais.

A segunda parte pretende levantar e **analisar os principais problemas de saúde** da população com base nos indicadores epidemiológicos.



PORTAL DA TRANSPARENCIA
<http://cloud.it-solucoes.inf.br/transparenciaMunicipal/download/43-20220728170946.pdf>
assinado por: idUser 1

Na terceira parte trata especificamente do **Plano de Ação**, compreendendo os projetos prioritários para atender as necessidades e demandas da população.

O que se almeja é aplicar e executar as propostas aprovadas na X CMS e organizadas neste PMS, na perspectiva de melhorar a qualidade de saúde no município. A metodologia aplicada foi a do Planejamento Estratégico Situacional – PES, para levantamento e análise dos problemas. O PES é um processo de planejamento, participativo, Inter setorial e sob frequente monitoramento e avaliação que visam a superação dos problemas, consolidando os pontos fortes e reduzindo os pontos fracos do processo de gestão e que comprometam a qualidade de vida e saúde de toda a população.

Dentro de uma lógica de regionalização do Sistema Único de Saúde, Afogados da Ingazeira se encontra como município sede da X Regional de Saúde e integrante da Macrorregional 3, sendo responsável por sediar serviços regionais de saúde de média e alta complexidade, como o Hospital Regional Emília Câmara e a UPAE.



PORTAL DA TRANSPARENCIA
<http://cloud.it-solucoes.int.br/transparenciaMunicipal/download/43-20220728170946.pdf>
assinado por: idluser 1





PORTAL DA TRANSPARENCIA
<http://cloud.it-solucoes.inf.br/transparenciaMunicipal/download/43-20220728170946.pdf>
assinado por: idluser 1

Vigilância Epidemiológica

A vigilância epidemiológica reconhece as principais doenças de notificação compulsória e investiga epidemias que ocorrem em territórios específicos. Além disso, age no controle dessas doenças específicas, é definida pela Lei nº 8.080/90 como “um conjunto de ações que proporciona o conhecimento, a detecção ou prevenção de qualquer mudança nos fatores determinantes e condicionantes de saúde individual ou coletiva, com a finalidade de recomendar e adotar as medidas de prevenção e controle das doenças ou agravos”.

O objetivo principal é fornecer orientação técnica permanente para os profissionais de saúde, que têm a responsabilidade de decidir sobre a execução de ações de controle de doenças e agravos, tornando disponíveis, para esse fim, informações atualizadas sobre a ocorrência dessas doenças e agravos, bem como dos fatores que a condicionam, numa área geográfica ou população definida. E ainda, constitui-se importante instrumento para o planejamento, a organização e a operacionalização dos serviços de saúde, como também para a normatização de atividades técnicas afins.

Dentro do organograma da secretaria Municipal de Saúde, o setor de Vigilância Epidemiológica, está situado na Diretoria de Vigilância em Saúde.

INDICADORES DE NASCIMENTOS E ÓBITOS NO MUNICÍPIO

Nascidos Vivos

O Sistema de Informação sobre Nascidos Vivos (SINASC) tem por objetivo reunir informações relativas aos nascimentos ocorridos de pessoas residentes no município, independente do local de nascimento. A fonte dos dados é a Declaração de Nascido Vivo (DN), padronizada pelo Ministério da Saúde.

Mortalidade

São de fundamental importância como indicadores da gravidade do fenômeno vigiado, sendo ainda, no caso particular de doenças de maior letalidade, mais válidos do que os dados de morbidade, por se referirem a fatos vitais bem marcantes e razoavelmente registrados. Sua obtenção provém de declarações de óbitos, padronizadas e processadas nacionalmente, essa base de dados apresenta variáveis graus de cobertura entre as regiões do país. Além disso, há proporção significativa de registros sem causa definida, o que impõe cautela na análise dos dados de mortalidade.

Óbitos de crianças com menos de 1 ano de idade

A mortalidade infantil é formada, por definição, pela mortalidade neonatal, que compreende os óbitos de menores de 28 dias e pela mortalidade pós neonatal, correspondente aos óbitos ocorridos entre o 28º dia de vida e 1 ano. Esses óbitos apresentam causas de morte bastante específicas. Enquanto as mortes neonatais são, na quase totalidade, devidas às chamadas causas perinatais e às anomalias congênitas, a mortalidade pós neonatal deve-se fundamentalmente à causas ligadas a fatores ambientais, tais como as doenças infecciosas e a desnutrição.

Natimorto

É a denominação dada ao feto que morreu dentro do útero ou durante o parto. Sendo a morte ocorrida antes da expulsão ou de sua extração completa do corpo materno, após a vigésima semana de gestação (outras interpretações médico-legais estabelecem o limite temporal na 24ª semana de gravidez).



PORTAL DA TRANSPARENCIA
<http://cloud.it-solucoes.inf.br/transparenciaMunicipal/download/43-20220728170946.pdf>
assinado por: idUser 1

Óbitos de Mulher em Idade Fértil

Número de óbitos de mulheres em idade fértil (10 a 49 anos), segundo o local de residência de falecida. Isto inclui os óbitos ocorridos em outras unidades da federação mas que residiam no município de Afogados da Ingazeira. Todos os óbitos ocorridos entre essa faixa etária são investigados.

Óbito Materno

É a morte de uma mulher durante a gestação ou dentro de um período de 42 dias após o término da gestação, independentemente da duração ou localização da gravidez ou por medidas tomadas em relação a ela, porém não devida a causas acidentais ou incidentais".

Conforme os dados da tabela abaixo nos anos de 2018 a 2020 foi observado, considerando que o ano de 2021 ainda está em vigência, que a média de nascimentos foi de 599 pessoas por ano. Foi evidenciado que o ano de 2020 houve mais óbitos do que os anos de 2018 e 2019. Observa-se que até agosto de 2021 já apresenta 70% dos óbitos do ano anterior.

Em relação ao óbito de mulher em idade fértil foi identificado que no ano de 2020 o número triplicou em relação aos anos de 2018 e 2019, porém em relação ao óbito materno só houve apenas um caso em 2018.

Números de nascimentos e óbitos no município 2018 à 2021

Ano	2018	2019	2020	2021
Nascimentos	623	580	595	336
Total de óbitos	274	292	333	233
Óbito de mulher em idade fértil	9	9	30	11
Natimorto	3	4	6	2



Óbito de criança <1 ano de idade	6	4	7	2
Óbito materno	1	0	0	0

Fonte: SINAN 30.08.21

Em relação aos tipos de óbitos segundo causa básica a tabela abaixo demonstra que as doenças do aparelho circulatório prevalecem em maior número entre 2018 a 2021 com 309 óbitos, seguido das neoplasias com 160 óbitos e as doenças do aparelho respiratório com 131 mortes.



Óbitos Segundo Causa Básica 2018 à 2021

Causas de óbitos de pessoas residentes no município.

Causa (Cap CID10)	2018	2019	2020	2021*	Total
Algumas doenças infecciosas e parasitárias	8	25	35	52	120
Neoplasias (tumores)	35	39	49	37	160
Doenças do sangue, órgãos hematomas e transtornos imunitários	2	3	2	1	8
Doenças endócrinas nutricionais e metabólicas	29	38	27	17	111
Transtornos mentais e comportamentais	2	2	5	2	11
Doenças do sistema nervoso	2	6	3	3	14
Doenças do aparelho circulatório	89	78	80	62	309
Doenças do aparelho respiratório	44	27	40	20	131
Doenças do aparelho digestivo	14	14	20	9	57
Doenças da pele e do tecido subcutâneo	0	3	2	1	6
Doenças, sintoma osteomuscular e tec. conjuntivo	1	0	0	1	2
Doenças do aparelho geniturinário	7	13	7	5	32
Gravidez parto e puerpério	1	0	1	0	2

Algumas afecções originadas no período perinatal	8	7	9	3	27
Malformações congênitas, deformidades e anomalias cromossômicas	2	2	6	1	11
Sintomas, sinais e achados anormais ex. clínico e laboratório	10	11	13	5	39
Causas externas de morbidade e mortalidade	20	24	34	14	92
Total	274	292	333	233	1.132

Fonte: SIM 30.08.21



PORTAL DA TRANSPARENCIA
<http://cloud.it-solucoes.inf.br/transparenciaMunicipal/download/43-20220728170946.pdf>
 assinado por: idUser 1

AGRAVOS AGUDOS

Arboviroses

Arboviroses são as doenças causadas pelos chamados arbovírus, que incluem o vírus da dengue, Zika vírus, febre chikungunya e febre amarela. As arboviroses, em geral, são mantidas em ambiente silvestre, podendo ocorrer também em ambientes urbanos. Os arbovírus são vírus transmitidos pela picada de artrópodes hematófagos, como o *Aedes aegypti*.

Dengue: é uma doença febril aguda, que pode apresentar um amplo espectro clínico, pois a maioria dos pacientes se recupera após evolução clínica leve e autolimitada, enquanto uma pequena parte evolui para gravidade. É a mais importante arbovirose que afeta o homem, constituindo-se em sério problema de saúde pública no mundo. Ocorre e é disseminada especialmente nos países tropicais e subtropicais, onde as condições do meio ambiente favorecem o desenvolvimento e a proliferação do *Aedes aegypti* e do *Aedes albopictus*.

Chikungunya: doença produzida pelo vírus chikungunya (CHIKV), transmitida por mosquitos do gênero *Aedes*, que cursa com enfermidade febril aguda, subaguda ou crônica. A enfermidade aguda se caracteriza, principalmente, por início súbito de febre alta, cefaleia, mialgias e dor articular intensa, afetando todos os grupos etários e ambos os sexos. Em uma pequena porcentagem dos casos a artralgia se torna crônica, podendo persistir por anos. As formas graves e atípicas são raras, mas quando ocorrem podem, excepcionalmente, evoluir para óbito.

Zika: doença que foi detectada no país no ano de 2015, é uma doença viral aguda, transmitida principalmente, pelos mosquitos *Ae. Aegypti* e *Ae. Albopictus*, caracterizada por exantema maculopapular pruriginoso, febre intermitente, hiperemia conjuntival não purulenta e sem prurido, artralgia, mialgia e dor de cabeça. Os casos costumam apresentar evolução benigna e os sintomas geralmente desaparecem espontaneamente após 3-7 dias. Todavia, observa-se a ocorrência de óbitos pelo agravo, aumento dos casos de microcefalia e de manifestações neurológicas associadas à ocorrência da doença.

De acordo com os registros, os casos de Dengue reduziram mais de 50% no ano de 2020 em relação ao ano de 2019 que foi o de maior registro com 710 casos. Já o ano de 2021 até o mês de agosto já foram registrados 217 casos, é possível que esse valor ultrapasse os registros do ano de 2020. Em relação a Chikungunya, houve um total de 18 casos nos últimos quatro anos e 2 casos de Zika.

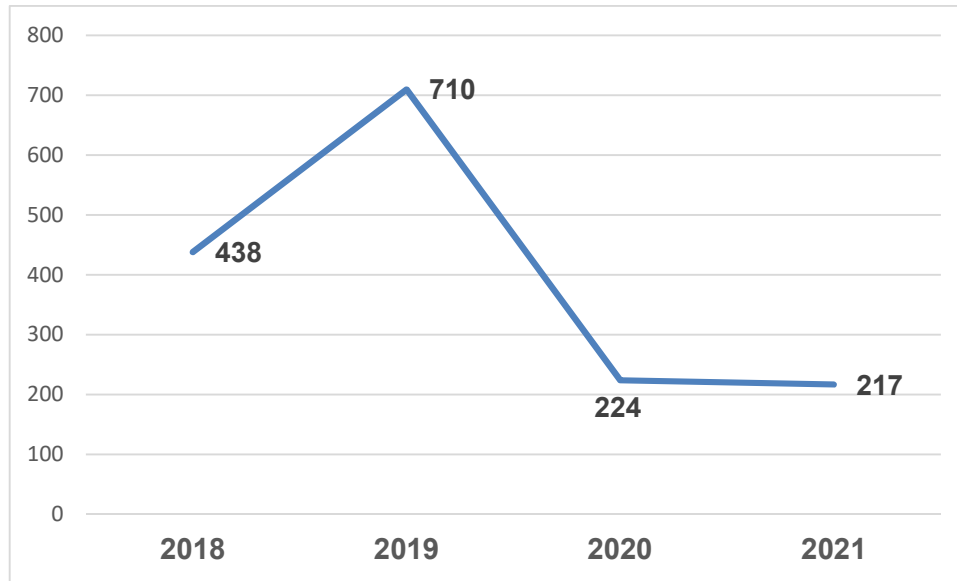
Notificação de arboviroses 2018 e 2021

Ano	Dengue	Chikungunya	Zika
2018	438	8	1
2019	710	6	
2020	224	1	
2021	217	3	1
TOTAL	1.589	18	2

Fonte: SINAN 30.08.21



Dengue 2018 e 2021



Fonte: SINAN 30.08.21

AIDS

HIV é a sigla em inglês do vírus da imunodeficiência humana. Causador da aids, ataca o sistema imunológico, responsável por defender o organismo de doenças. As células mais atingidas são os linfócitos T CD4+. E é alterando o DNA dessa célula que o HIV faz cópias de si mesmo. Depois de se multiplicar, rompe os linfócitos em busca de outros para continuar a infecção.

Ter o HIV não é a mesma coisa que ter aids. Há muitos soropositivos que vivem anos sem apresentar sintomas e sem desenvolver a doença. Mas podem transmitir o vírus a outras pessoas pelas relações sexuais desprotegidas, pelo compartilhamento de seringas contaminadas ou de mãe para filho durante a gravidez e a amamentação, quando não tomam as devidas medidas de prevenção. Por isso, é sempre importante fazer o teste e se proteger em todas as situações.

assim pega	assim não pega
Sexo vaginal sem camisinha;	Sexo desde que se use corretamente a camisinha;
Sexo anal sem camisinha;	Masturbação a dois;
Sexo oral sem camisinha;	Beijo no rosto ou na boca;



Uso de seringa por mais de uma pessoa;	Suor e lágrima;
Transfusão de sangue contaminado;	Picada de inseto;
Da mãe infectada para seu filho durante a gravidez, no parto e na amamentação;	Aperto de mão ou abraço;
Instrumentos que furam ou cortam não esterilizados	Sabonete/toalha/lençóis;
	Talheres/copos;
	Assento de ônibus;
	Piscina;
	Banheiro;
	Doação de sangue;
	Pelo ar.



Ao analisar os dados do município, observa-se que houve uma diminuição nos dois últimos anos de aids em adultos e apenas um caso de aids em criança nesse mesmo período, conforme a tabela abaixo.

AIDS 2018 à 2021

Ano do diagnóstico	AIDS em adulto	AIDS em criança
2018	4	
2019	9	
2020	1	1
2021	3	
TOTAL	14	1

Fonte: SINAN 30.08.21

Sífilis

A sífilis é uma infecção causada pela bactéria *Treponema pallidum* que, na maior parte dos casos, é transmitida através da relação sexual sem proteção. Os primeiros sintomas são feridas indolores no pênis, no ânus ou na vulva que, se não forem tratadas, desaparecem espontaneamente e retornam depois de semanas, meses ou anos nas suas formas secundária ou terciária, que são mais graves.

A sífilis tem cura e o seu tratamento é feito através de injeções de penicilina, orientadas pelo médico de acordo com a fase da doença em que o paciente se encontra.

Sífilis na gestação e sífilis congênita: Todas as pessoas sexualmente ativas devem realizar o teste para diagnosticar a sífilis, principalmente as gestantes, pois a sífilis congênita pode causar aborto, má formação do feto e/ou morte ao nascer. O teste deve ser feito na 1ª consulta do pré-natal, no 3º trimestre da gestação e no momento do parto (independentemente de exames anteriores). O cuidado também deve ser especial durante o parto para evitar sequelas no bebê, como cegueira, surdez e deficiência mental.

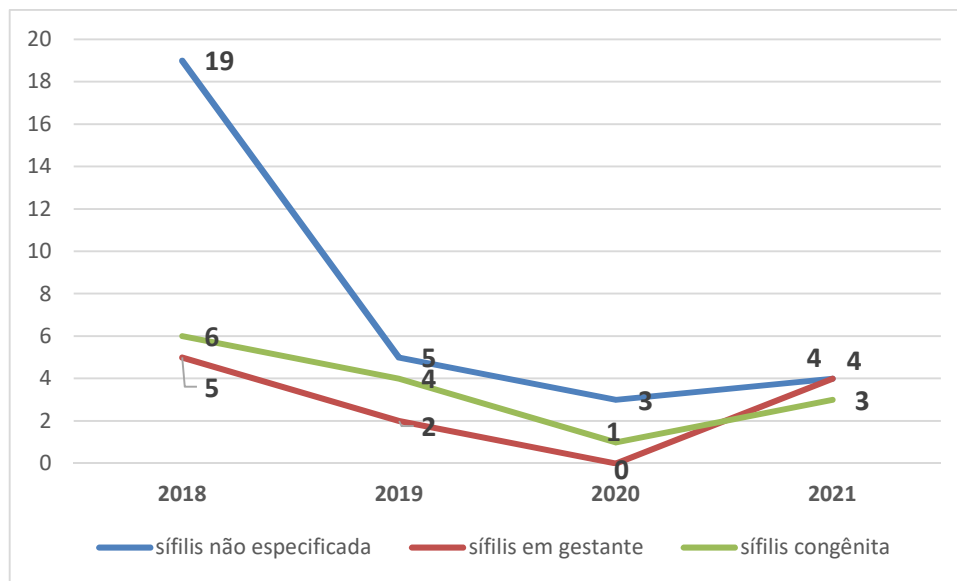
A sífilis congênita acontece quando o bebê adquire sífilis durante a gestação ou no momento do parto, sendo normalmente devido à mulher que possui sífilis não fazer o tratamento correto para doença.

O gráfico abaixo apresenta uma queda significativa no ano de 2020 em relação ao ano de 2018 de sífilis não especificada, essa queda é também considerada na sífilis em gestante e sífilis congênita. É possível observar ainda que a sífilis não especificada e a sífilis congênita em apenas 8 meses do ano de 2021 já se equiparam ao número total de casos do ano de 2019. Já a sífilis em gestante apresenta-se com 4 casos no ano de 2021, isso significa que já é o dobro de casos do ano de 2019.



PORTAL DA TRANSPARENCIA
<http://cloud.it-solucoes.int.br/transparenciaMunicipal/download/43-20220728170946.pdf>
assinado por: idluser 1

Sífilis 2018 a 2021



Fonte: SINAN 30.08.21

Hepatites Virais

Hepatite é o nome dado a toda inflamação que atinge o fígado, um importante órgão do sistema digestório, que tem um papel principal na desintoxicação do organismo.

Essa doença é causada, na maioria das vezes, por uma infecção viral — embora também possa ser acarretada pelo uso abusivo de substâncias tóxicas (álcool, medicamentos e drogas), doenças genéticas ou autoimunes.

O maior problema das hepatites virais é que os seus sintomas costumam ser bem silenciosos, muitas vezes passando despercebidos até que surja uma complicação da doença.

Isso reforça a importância de realizar exames de check-up frequentemente (entre 6 e 12 meses) para se certificar de que a saúde está em dia e da busca de médicos especializados caso tenha contato com pessoas portadoras desse distúrbio.

Hepatite A - sua transmissão ocorre por meio do contato com pessoas portadoras da doença e pela água ou alimentos que estejam contaminados por esse microrganismo — essa transmissão é conhecida como fecal-oral, pois a água e os alimentos são infectados por conta da falta de tratamento de esgoto.



Hepatite B - provocada pelo vírus HBV, é transmitida por meio de fluidos corporais (sangue, secreções, entre outros). Desse modo, indivíduos que compartilham objetos de uso pessoal infectados, têm relações sexuais sem proteção com pessoas contaminadas, estiveram em contato com objetos perfurantes com a presença do agente causador, entre outras situações, estão suscetíveis à doença. A hepatite B também pode ser passada de mãe para filho durante a gestação, caso a mãe esteja contaminada.

Hepatite C - A transmissão dessa hepatite viral ocorre de forma parecida com a do vírus HBV, pois o agente causador se encontra presente no sangue de pessoas contaminadas. Por isso, é fundamental evitar contato sem proteção com fluidos corporais de indivíduos infectados.

Ao analisar os dados, foram notificados 4 casos nos últimos 4 anos, sendo que nos anos de 2020 e 2021 não foram registados nenhum caso até o momento.



Hepatites virais 2018 a 2021

Ano do diagnóstico	Hepatites
2018	3
2019	1
2020	
2021	
TOTAL	4

SINAN 30.08.21

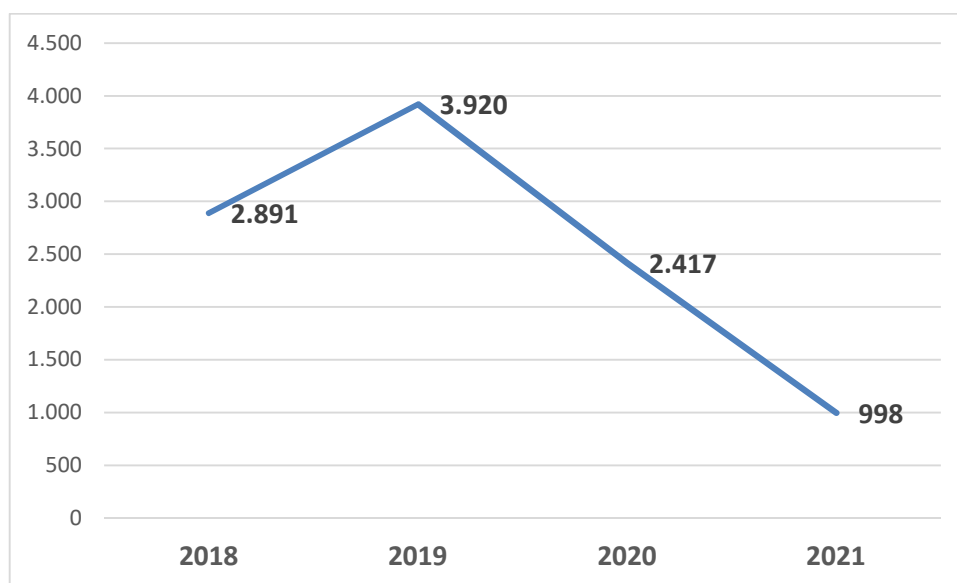
Doenças Diarreicas Agudas

Denomina-se diarreia quando o volume ou o número de evacuações aumenta. Também pode ocorrer diminuição na consistência das fezes, que ficam pastosas. O intestino (dividido em grosso e delgado) funciona, normalmente, absorvendo e eliminando líquidos e substâncias. Quando sua função está alterada, há um desequilíbrio entre eliminação e absorção e a pessoa pode passar a apresentar diarreia.

Em Afogados da Ingazeira, todo ano, entre os meses de fevereiro e junho, há um aumento elevado pelo resultado das chuvas, onde a população armazena água em recipientes inadequados e a água não é tratada. Há a preocupação no monitoramento específicos e através da educação em saúde de prevenção e diminuição dos casos.

O gráfico abaixo demonstra que o ano de maior número de casos notificados de diarreia foi o ano de 2019 com 3.920 registros no período entre os anos de 2018 até 2021. Até o momento o ano de 2021 apresenta 998 casos registrados.

Notificações de diarreia 2018 a 2021



Fonte: SIVEP_DDA 30.08.21



Acidente de trabalho grave

Os acidentes de trabalho são eventos que, em princípio, podem ser evitados com o controle dos ambientes e das condições de trabalho. Desta forma, qualquer nível de ocorrência deveria ser considerado como prioritário para a prevenção.

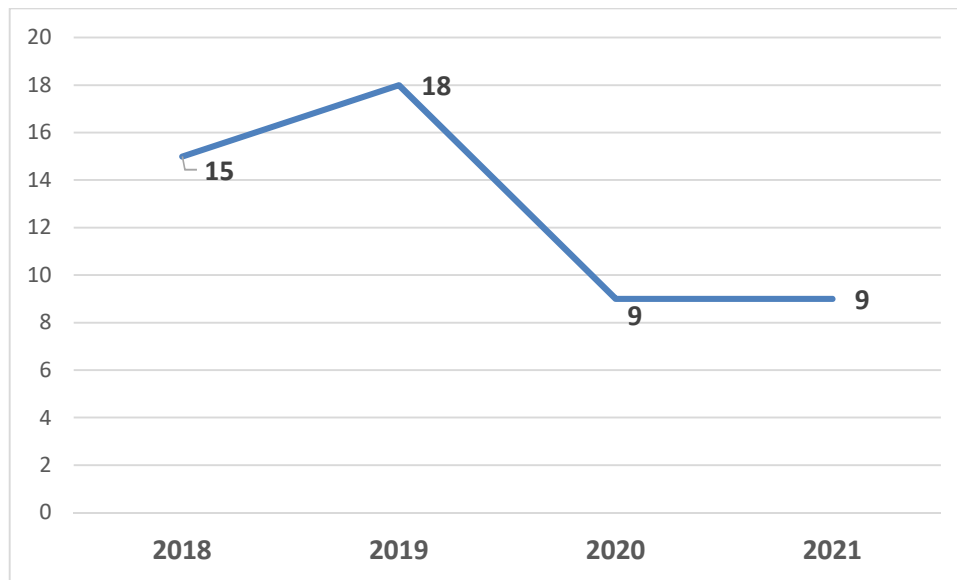
A prevenção de acidentes de trabalho e a melhoria dos índices de morbimortalidade são objetivos primordiais da promoção da saúde dos trabalhadores e estão contemplados nas propostas de vigilância em saúde do trabalhador.

Conforme o gráfico abaixo, observa-se uma diminuição dos casos no ano de 2020 e 2021, no período de 2018 a 2019, o ano com mais casos foi o de 2019 com 18 casos.



PORTAL DA TRANSPARENCIA
<http://cloud.it-solucoes.int.br/transparenciaMunicipal/download/43-20220728170946.pdf>
assinado por: idUser 1

Acidente de trabalho grave 2018 a 2021



Fonte: SINAN 30.08.21

Acidente com exposição a material biológico

Acidente de Trabalho com Exposição à Material Biológico são os acidentes envolvendo sangue e outros fluídos orgânicos ocorridos com os trabalhadores da área da saúde durante o desenvolvimento do seu trabalho, onde os mesmos estão expostos a materiais biológicos potencialmente contaminados. Os acidentes que envolvem material biológico podem causar doenças agudas, crônicas e até mesmo a morte.

Os números no município são estáveis, foram registrados 16 casos nos últimos quatro anos.

Ao analisar os registros da tabela abaixo, 2019 foi o ano com mais casos notificados com um total de 5 casos, já em 2020 foram registrados somente 3 casos. Até o momento foram registrados 4 casos, número equiparado a 2018.

Acidente de trabalho com material biológico 2018 à 2021

Ano do diagnóstico	N° de casos
2018	4
2019	5
2020	3
2021	4
TOTAL	16

Fonte: SINAN 30.08.21



Acidente por Animais Peçonhentos

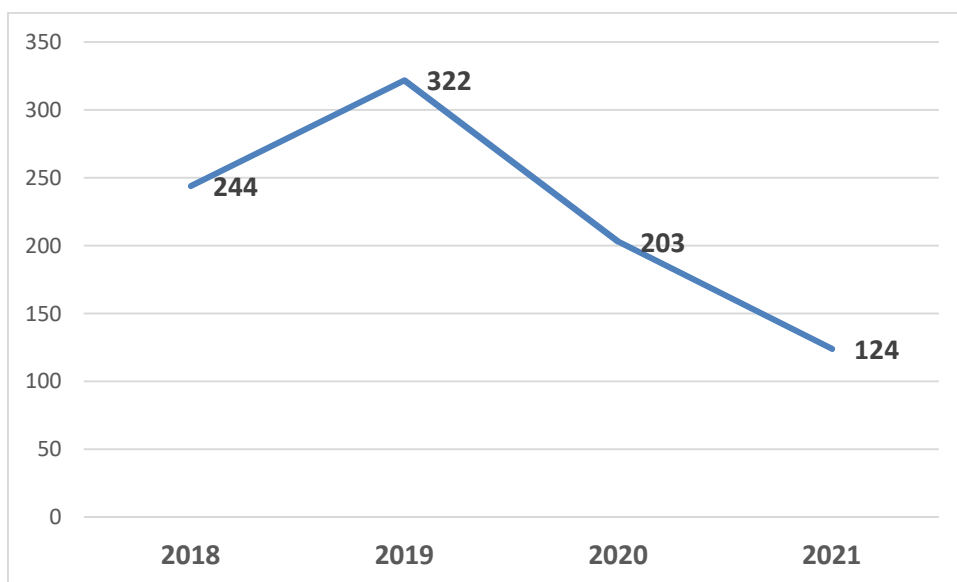
Os acidentes por animais peçonhentos não constituem doença transmissível, porém têm sido abordados juntamente com as zoonoses, uma vez que se trata de agravo, a exemplo da raiva, onde ocorre agressão por um animal e o quadro clínico é consequente à ação de toxinas inoculadas pelas picadas.

Os animais peçonhentos são aqueles que possuem veneno e são capazes de injetá-lo por meio de dentes ou ferrões, exemplo: serpentes, aranhas, escorpiões, lacraias, abelhas, vespas, marimbondos e arraias. Dependendo da espécie do animal, os acidentes podem até levar a morte, caso a pessoa não seja socorrida e tratada adequadamente com soro específico. As serpentes, escorpiões e aranhas são os principais agentes causadores de envenenamento.

No município recebemos muitos registros de acidentes causados por animais peçonhentos o ano inteiro, resultado de uma parte da população do município residente e/ou trabalhar na zona rural. Porém vem diminuindo em relação aos anos anteriores como mostra o gráfico abaixo.

O gráfico abaixo, apresenta uma queda no número de casos em relação ao ano de 2019, de 322 casos para 124 casos em 2021.

Registros de acidente por animais peçonhentos 2018 a 2021



Fonte: SINAN 30.08.21



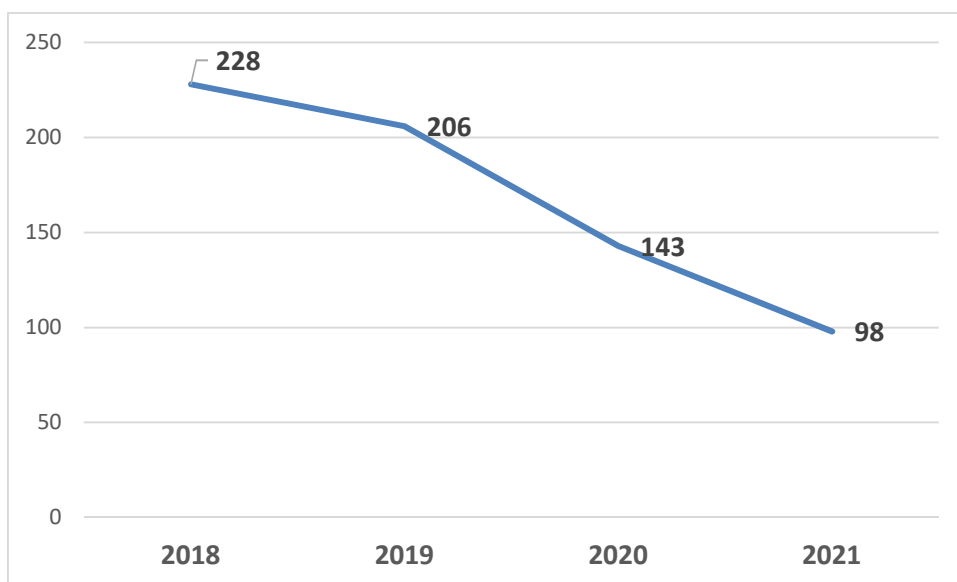
Atendimento antirrábico

A raiva é uma antropozoonose viral, que se caracteriza como uma encefalite progressiva aguda e letal. Apresenta letalidade e alto custo na assistência às pessoas expostas ao risco de adoecer e morrer. Apesar de conhecida desde a Antiguidade, a Raiva continua sendo um problema de saúde pública nos países em desenvolvimento, especialmente a transmitida por cães e gatos, em áreas urbanas, mantendo a cadeia de transmissão animal doméstico/homem.

O Brasil reduziu enormemente o número de casos humanos transmitidos por cães e gatos devido às atividades de vigilância, controle e profilaxia humana adotadas. A campanha de vacinação contra a raiva canina e felina é a principal atividade para a prevenção de casos humanos e o controle da doença no seu ciclo urbano e permitiu a redução de casos humanos transmitidos por cães e gatos.

De acordo com os registros do gráfico abaixo, podemos observar que houve uma redução progressiva no número de atendimentos antirrábico nos anos de 2018 a 2021. Sendo 228 atendimentos no ano de 2018 e 98 atendimentos em 2021 até o momento.

Atendimento antirrábico 2018 a 2021



Fonte: SINAN 30.08.21



Hanseníase

A hanseníase, antigamente conhecida como lepra, é causada por infecção com a bactéria *Mycobacterium leprae*. Ela afeta principalmente a pele, os olhos, o nariz e os nervos periféricos.

Os sintomas incluem manchas claras ou vermelhas na pele com diminuição da sensibilidade, dormência e fraqueza nas mãos e nos pés. A lepra pode ser curada com 6 a 12 meses de terapia com vários medicamentos, tratamento precoce evita deficiência.

Sobre a tabela de casos de hanseníase, em relação ao ano de diagnóstico, podemos observar que em 2018 e 2019 os registros permaneceram semelhantes, já no ano de 2020 houve uma queda significativa para apenas 4 casos, e em 2021 até o momento apresenta-se com apenas 3 casos.



Hanseníase 2018 a 2021

Ano do diagnóstico	Nº de casos
2018	12
2019	12
2020	4
2021	3
TOTAL	31

Fonte: SINAN 30.08.21

Tuberculose

A tuberculose é uma doença de transmissão aérea e se instala a partir da inalação de aerossóis oriundos das vias aéreas, durante a fala, espirro ou tosse das pessoas com tuberculose ativa (pulmonar ou laríngea), que lançam no ar partículas em forma de aerossóis contendo bacilos. Calcula-se que, durante um ano, em uma comunidade, um indivíduo que tenha baciloscopia positiva pode infectar, em média, de 10 a 15 pessoas.

Com o início do tratamento, a transmissão tende a diminuir gradativamente e, em geral, após 15 dias de tratamento, ela se encontra muito reduzida. O bacilo é

sensível à luz solar e a circulação de ar possibilita a dispersão das partículas infectantes. Por isso, ambientes ventilados e com luz natural direta diminuem o risco de transmissão. Há outros sinais e sintomas que podem estar presentes, como:

Febre vespertina

Sudorese noturna

Emagrecimento

Cansaço/fadiga

Importante: a tuberculose não se transmite por objetos compartilhados, como talheres, copos, entre outros. Caso a pessoa apresente sintomas de tuberculose, é fundamental procurar a unidade de saúde mais próxima da residência para avaliação e realização de exames. Se o resultado for positivo para tuberculose, deve-se iniciar o tratamento o mais rápido possível e segui-lo até o final.

Em Afogados da Ingazeira, assim como Hanseníase, acreditamos que há uma subnotificação dos casos, pois sabemos que há um número maior da doença no município, como mostra a tabela abaixo, o agravo muitas vezes é confundido com doenças respiratórias resultando em um diagnóstico tardio.

Na análise da tabela abaixo, os números de casos mostram-se crescentes no período de 2018 a 2020, e em 2021 até o momento com apenas 1 caso notificado.

Tuberculose 2018 a 2021

Ano do diagnóstico	Nº de casos
2018	4
2019	8
2020	9
2021	1
TOTAL	22

Fonte: SINAN 30.08.21



PORTAL DA TRANSPARENCIA
<http://cloud.it-solucoes.inf.br/transparenciaMunicipal/download/43-20220728170946.pdf>
assinado por: idUser 1

Intoxicação Exógena

A intoxicação é o conjunto de sinais e sintomas que surgem pela exposição a substâncias químicas tóxicas para o organismo, como remédios em doses excessivas, picadas de animais venenosos, metais pesados, como chumbo e mercúrio, ou exposição a inseticidas e agrotóxicos.

Uma intoxicação é uma forma de envenenamento, e, por isso, pode provocar reações locais, como vermelhidão e dor na pele, ou mais generalizadas, como vômitos, febre, suor intenso, convulsões, coma e, até, risco de morte. Assim, na presença de sinais e sintomas que possam levar a suspeitar deste problema, é muito importante ir a unidade de saúde, para que o tratamento seja feito, com lavagem gástrica, uso de remédios ou antídotos, prescritos pelo médico.

Sintomas

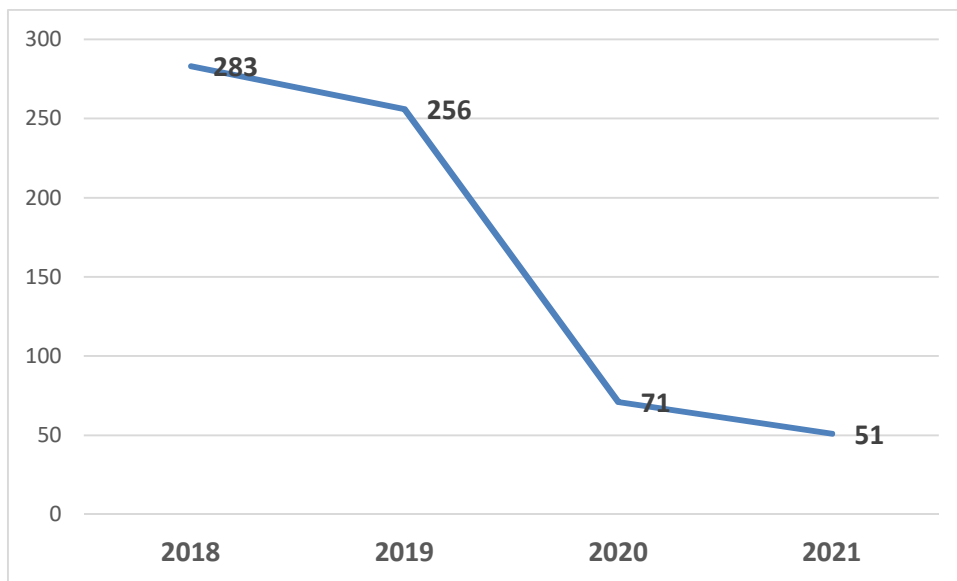
Batimentos cardíacos acelerados;
Aumento ou queda da pressão arterial;
Aumento ou diminuição do diâmetro das pupilas;
Suor intenso;
Vermelhidão ou ferimentos na pele;
Alterações visuais, como borramento, turvação ou escurecimento;
Falta de ar;
Vômitos;
Diarreia;
Dor abdominal;
Sonolência;
Alucinação e delírio;
Retenção ou incontinência urinária e fecal;
Lentificação e dificuldade para realizar movimentos.

Os números apresentados abaixo, mostram uma queda nos registros de intoxicação exógena, de 283 casos notificados em 2018 para 51 casos em 2021 até o momento.



PORTAL DA TRANSPARENCIA
<http://cloud.it-solucoes.int.br/transparenciaMunicipal/download/43-20220728170946.pdf>
assinado por: idUser 1

Intoxicação exógena 2018 a 2021



Fonte: SINAN 30.08.21

Coqueluche

Coqueluche é uma doença infecciosa aguda transmissível, de distribuição universal, popularmente conhecida como tosse comprida; causada pela Bordetella pertussis, cocobacilo Gram negativo, a Coqueluche compromete especificamente o aparelho respiratório (traqueia e brônquios) e se caracteriza por paroxismos de tosse seca.

A transmissão ocorre pelo contato direto com indivíduos sintomáticos por meio de secreções do trato respiratório. Em geral, crianças maiores ou adultos são os responsáveis pela introdução da doença na família e podem manifestar o quadro clínico clássico da doença ou formas mais leves e até mesmo atípicas, levando a um tratamento tardio e às vezes incompletos.

Os primeiros sintomas geralmente aparecem de 7-10 dias após a infecção e os sinais e sintomas variam com a idade, condição vacinal e tempo decorrido desde a última dose de vacina. Em lactentes pode resultar em número elevado de complicações e até a morte. Nos últimos quatro anos foram registrados somente 5 casos no município.

A tabela abaixo demonstra que os números de casos registrados de coqueluche permanecem na média dos registros anuais, sendo que 2021 não foi registrado nenhum caso até o momento.



Coqueluche 2018 a 2021

Ano do diagnóstico	Nº de casos
2018	2
2019	2
2020	1
2021	
TOTAL	5

Fonte: SINAN 30.08.21

Meningites

A meningite é uma doença caracterizada pela inflamação das meninges, membradas que envolvem o encéfalo (parte do cérebro). Ela pode ser viral, fúngica ou bacteriana e atinge principalmente crianças entre 0 a 5 anos, as bacterianas e virais são as mais rigorosas e podem causar paralisia. Para cada um dos tipos de meningite há sintomas e tratamento específico, ela é uma doença não contagiosa e tem vacina prevista no calendário de vacinação do SUS (Sistema Único de Saúde).

A meningite é contagiosa e pode ser transmitida através do contato com gotículas de saliva do indivíduo contaminado através da tosse, espirro ou fala. Nos últimos quatro anos foram registrados 9 casos de meningite no município, até o momento não foi registrado nenhum caso este ano.

No que diz respeito aos casos notificados de meningite, nota-se um grande número de casos em 2018 com 7 notificações e nos anos posteriores apenas 1 caso registrado, sendo que em 2021 não apresenta nenhum caso até o momento.



Meningite 2018 a 2021

Ano do diagnóstico	Nº de casos
2018	7
2019	1
2020	1
2021*	
TOTAL	9

Fonte: SINAN 30.08.21



PORTAL DA TRANSPARENCIA
<http://cloud.it-solucoes.inf.br/transparenciaMunicipal/download/43-20220728170946.pdf>
assinado por: idUser 1

Leishmaniose

Doença infecciosa, porém, não contagiosa, causada por parasitas do gênero *Leishmania*. Os parasitas vivem e se multiplicam no interior das células que fazem parte do sistema de defesa do indivíduo, chamadas macrófagos. Há dois tipos de leishmaniose: leishmaniose tegumentar ou cutânea e a leishmaniose visceral ou calazar.

leishmaniose tegumentar caracteriza-se por feridas na pele que se localizam com maior frequência nas partes descobertas do corpo. Tardiamente, podem surgir feridas nas mucosas do nariz, da boca e da garganta. Essa forma de leishmaniose é conhecida como "ferida brava". Sinais e sintomas: duas a três semanas após a picada pelo flebótomo aparece uma pequena pápula (elevação da pele) avermelhada que vai aumentando de tamanho até formar uma ferida recoberta por crosta ou secreção purulenta. A doença também pode se manifestar como lesões inflamatórias nas mucosas do nariz ou da boca.

leishmaniose visceral é uma doença sistêmica, pois, acomete vários órgãos internos, principalmente o fígado, o baço e a medula óssea. Esse tipo de leishmaniose acomete essencialmente crianças de até dez anos; após esta idade se torna menos frequente. É uma doença de evolução longa, podendo durar alguns meses ou até ultrapassar o período de um ano. Sinais e sintomas: febre irregular, prolongada; anemia; indisposição; palidez da pele e ou das mucosas; falta de apetite; perda de peso; inchaço do abdômen

devido ao aumento do fígado e do baço. Foram registrados somente 7 casos nos últimos quatro anos no município.

Em relação a Leishmaniose, observa-se que o ano de maior notificação foi o ano de 2019 com 4 casos registrados, seguido do ano de 2018 com 2 casos, vale ressaltar que em 2020 não houve nenhum registro e em 2021 apenas 1 caso até o momento.

Leishmaniose 2018 à 2021

Ano do diagnóstico	Nº de casos
2018	2
2019	4
2020	
2021	1
TOTAL	7

Fonte: SINAN 30.08.21

Leptospirose

A leptospirose é uma doença infecciosa febril aguda que resulta da exposição direta ou indireta a urina de animais (principalmente ratos) infectados pela bactéria *Leptospira*; sua penetração ocorre através da pele com lesões, pele íntegra imersa por longos períodos em água contaminada ou através de mucosas.

O período de incubação, ou seja, tempo entre a infecção da doença até o momento que a pessoa leva para manifestar os sintomas, pode variar de 1 a 30 dias e normalmente ocorre entre 7 a 14 dias após a exposição a situações de risco. As manifestações clínicas variam desde formas assintomáticas e subclínicas até quadros graves, associados a manifestações fulminantes. São divididas em duas fases: fase precoce e fase tardia.

No quesito leptospirose, percebe-se uma estabilidade nos casos notificados com apenas 1 caso em cada ano, apenas o ano de 2020 não houve registro.



Leptospirose 2018 a 2021

Ano do diagnóstico	Nº de casos
2018	1
2019	1
2020	
2021	1
TOTAL	3

Fonte: SINAN 30.08.21



PORTAL DA TRANSPARENCIA
<http://cloud.it-solucoes.int.br/transparenciaMunicipal/download/43-20220728170946.pdf>
assinado por: idUser 1

Violência interpessoal e/ou outras violências

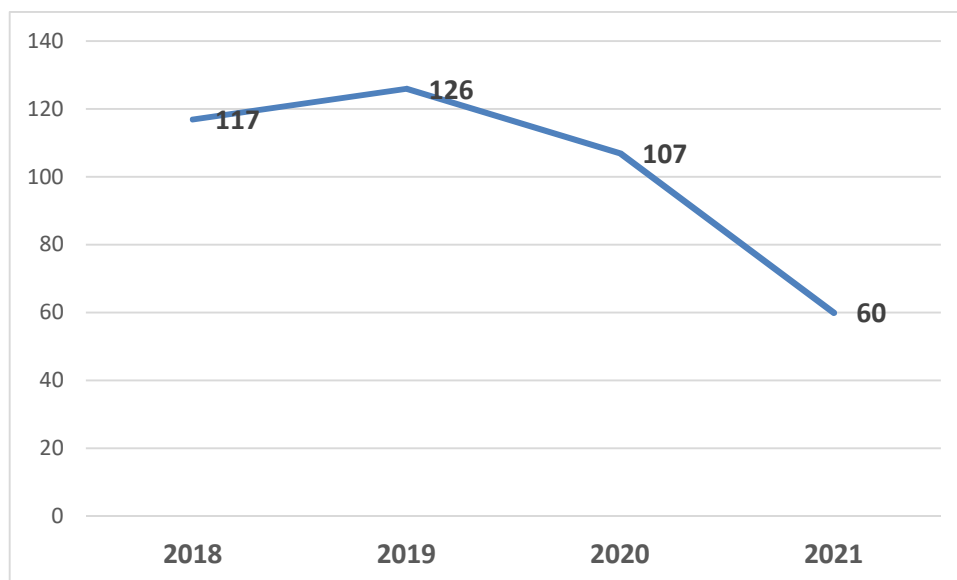
Os acidentes e as violências correspondem às causas externas de morbidade e mortalidade. Os acidentes englobam as quedas, o envenenamento, o afogamento, as queimaduras, o acidente de trânsito, entre outros; já as violências são eventos considerados intencionais e compreendem a agressão, o homicídio, a violência sexual, a negligência/abandono, a violência psicológica, a lesão autoprovocada, entre outras.

No gráfico abaixo, nota-se que o ano de 2019 foi o ano com mais registros de violência interpessoal, é possível observar a redução dos casos notificados nos anos 2020 e 2021.



PORTAL DA TRANSPARENCIA
<http://cloud.it-solucoes.inf.br/transparenciaMunicipal/download/43-20220728170946.pdf>
assinado por: idluser 1

Violência Interpessoal entre 2018 e 2021



Fonte: SINAN 30.08.21

MORBIDADE HOSPITALAR – AFOGADOS DA INGAZEIRA

A morbidade hospitalar é um importante indicador para a gestão da saúde municipal. O mesmo propicia à gestão de saúde a aplicabilidade responsável do erário público frente a investimentos na rede hospitalar e nos serviços de retaguarda, a exemplo de expansão da Atenção Básica e qualificação de seus serviços com objetivo de aumentar a resolutividade da mesma.

Em Afogados da Ingazeira foram registrados de acordo com SIH (Sistema de Informação de Internações Hospitalares) entre os anos de 2017 a 2020, um total de 15.427 procedimentos de internações. Destacam-se entre as três principais causas: gravidez, parto e puerpério em primeiro lugar com (2.658) procedimentos (17.5%); algumas doenças do Aparelho Digestivo em segundo lugar com (2.002) procedimentos (13%); Doenças do Aparelho Respiratório (1.598) procedimentos (10.4%).

No comparativo dos internamentos do ano 2020 em relação aos internamentos registrados nos anos de 2017, 2018 e 2019, tivemos uma relativa diminuição nos atendimentos de 17,9%, 20,62% e de 23,38% respectivamente. Diante do atual cenário de enfrentamento de emergência de Saúde Pública, decorrente do coronavírus, responsável pelo surto de COVID-19 e pela publicação de Portarias e Leis N.º 13.992, de 22 de abril de 2020, que suspendeu por 120 (cento e vinte) dias, a contar de 1º de março do corrente ano, Lei nº 14.061 de 23 de setembro de 2020 que prorroga até 30 de setembro de 2020, que suspenderam a obrigatoriedade da manutenção de metas quantitativas e qualitativas contratualizadas pelos prestadores de saúde de qualquer natureza no âmbito do Sistema Único de Saúde – SUS, o direcionamento dos atendimentos das instituições de saúde passou a ser para contenção da doença, de modo que os internamentos de diferentes especialidades, procedimentos eletivos, exames complementares e diversas outras ações de saúde tiveram que ser suspensas, ficando assegurado aos usuários os procedimentos de urgência e emergência.

Levando em consideração todas essas restrições de acesso aos hospitais com a suspensão de cirurgias eletivas, o contingenciamento de leitos para o tratamento da COVID-19 e o medo de pacientes em procurar ajuda médica em função da pandemia provocaram a queda no número de internamentos.

Portanto ao comparar o volume de registros nos Sistemas de Informações do (SIA-SIHD), realizados a partir de março de 2020, ao mesmo período dos anos anteriores, constatamos a redução no numérico de procedimentos.



PORTAL DA TRANSPARENCIA
<http://cloud-it-solucoes.inf.br/transparenciaMunicipal/download/43-20220728170946.pdf>
assinado por: idUser 1

**Morbidade Hospitalar segundo ano de internação, Afogados da Ingazeira/PE. 2017
– 2020.**

Diag CID10 (capit)	2017	2018	2019	2020	Total
I. Algumas doenças infecciosas e parasitárias	205	243	217	305	970
II. Neoplasias (tumores)	182	260	209	147	798
III. Doenças sangue órgãos hemat e transt imunitár	101	84	58	60	303
IV. Doenças endócrinas nutricionais e metabólicas	146	136	112	78	472
V. Transtornos mentais e comportamentais	37	33	43	62	175
VI. Doenças do sistema nervoso	57	74	51	48	230
VII. Doenças do olho e anexos	10	5	20	2	37
VIII. Doenças do ouvido e da apófise mastóide	2	4	10	1	17
IX. Doenças do aparelho circulatório	385	405	348	275	1413
X. Doenças do aparelho respiratório	437	426	486	249	1598
XI. Doenças do aparelho digestivo	534	575	527	366	2002
XII. Doenças da pele e do tecido subcutâneo	55	59	62	100	276
XIII. Doenças sist osteomuscular e tec conjuntivo	143	124	127	84	478
XIV. Doenças do aparelho geniturinário	352	365	376	208	1301
XV. Gravidez parto e puerpério	632	754	675	597	2658
XVI. Algumas afec originadas no período perinatal	72	142	128	103	445
XVII. Malf cong deformid e anomalias cromossômicas	31	16	21	15	83
XVIII. Sint sinais e achad anorm ex clín e laborat	197	239	232	217	885
XIX. Lesões enven e alg out conseq causas externas	284	233	342	276	1135
XXI. Contatos com serviços de saúde	65	33	20	33	151
Total	3927	4210	4064	3226	15427

Fonte: SISREG 04.10.21



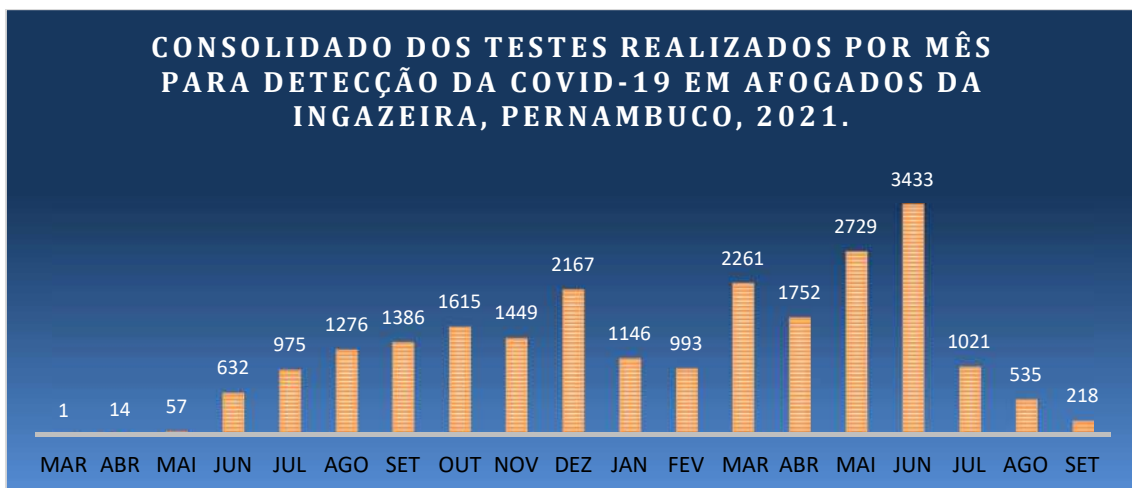
PORTAL DA TRANSPARENCIA
<http://cloud-it-solucoes.inf.br/transparenciaMunicipal/download/43-20220728170946.pdf>
 assinado por: idluser 1

COVID 19

A COVID-19 é uma doença causada pelo coronavírus SARS-CoV-2, que apresenta um quadro clínico que varia de infecções assintomáticas a quadros respiratórios graves. De acordo com a Organização Mundial de Saúde (OMS), a maioria dos pacientes com COVID-19 (cerca de 80%) podem ser assintomáticos e se recuperam da doença sem precisar de tratamento hospitalar e cerca de 20% dos casos, ficam gravemente doente e podem requerer atendimento hospitalar por apresentarem dificuldade respiratória e desses casos aproximadamente 5% podem necessitar de suporte ventilatório para o tratamento de insuficiência respiratória (BRASIL, 2020).

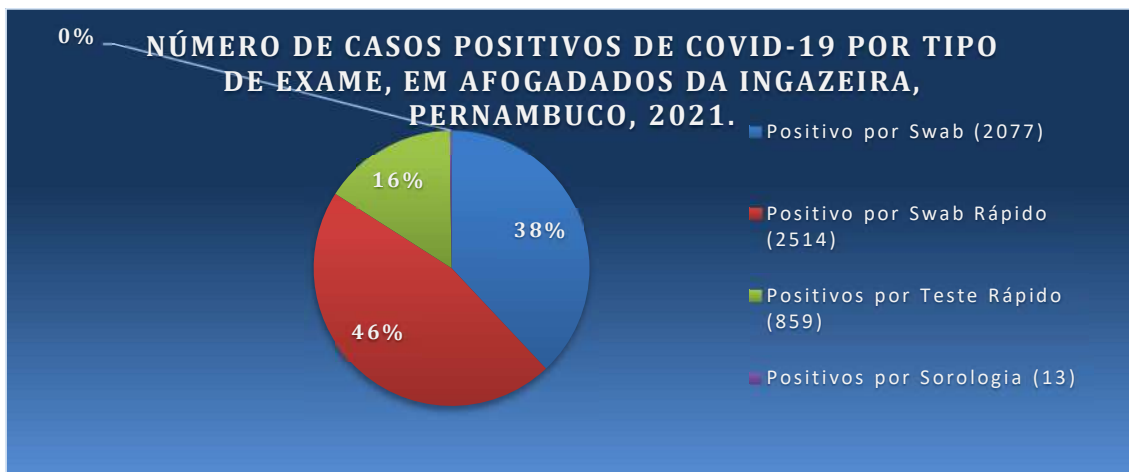
Em março de 2020 registramos o primeiro caso do novo coronavírus no nosso município. Desse mesmo período até a metade do mês de setembro de 2021 Afogados atingiu a marca de 23.660 pessoas testadas para Covid-19 o que representa 63,55 % da nossa população. O mês de junho de 2021 foi o que mais realizamos testes em nossos municípios, conforme gráfico abaixo.

CONSOLIDADO DOS TESTES REALIZADOS POR MÊS PARA DETECÇÃO DA COVID-19 EM AFOGADOS DA INGAZEIRA, PERNAMBUCO, 2021.



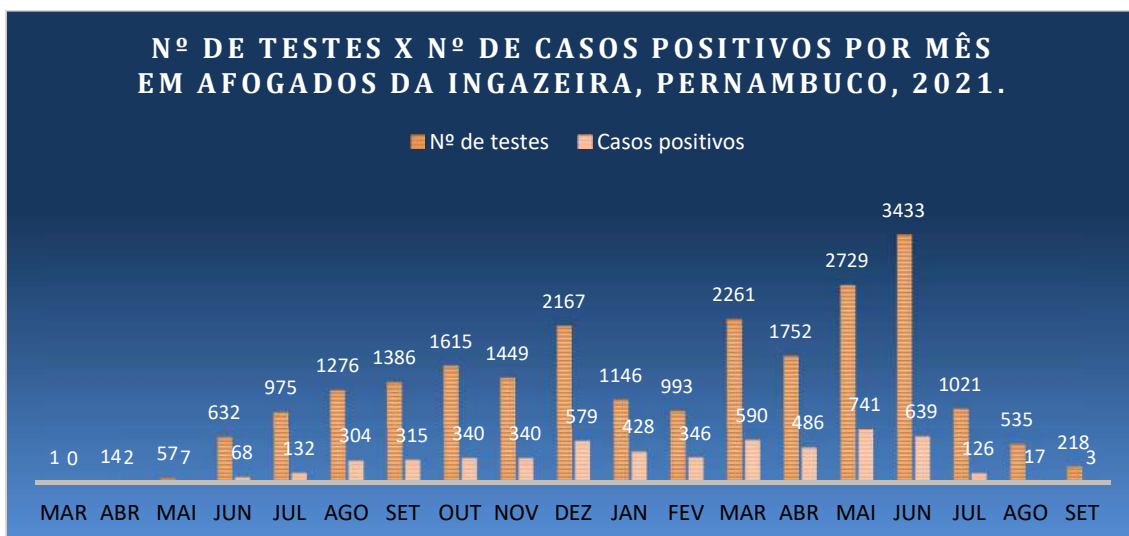
Da população que foi testada nesse período, 5.463 pessoas testaram positivo para a Covid-19. Foram identificados por 3 tipos de exames, sendo 2.077 pessoas por Swab, 2.514 pessoas por Swab rápido, 859 pessoas por teste rápido e 13 pessoas por sorologia. Dessa população acometida pela doença, 5.293 pessoas tiveram casos leves o que corresponde a 96,88% e 170 pessoas tiveram a forma grave da doença o que corresponde a 3,12% dos casos. Em relação ao gênero, foram 2.407 (44%) pessoas acometidas são do sexo masculino e 3.055 (56%) pessoas são do sexo feminino.





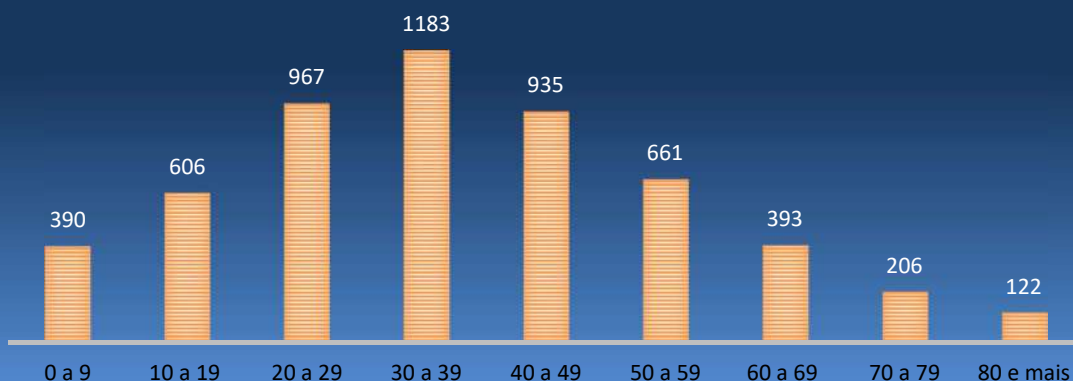
PORTAL DA TRANSPARENCIA
<http://cloud.it-solucoes.inf.br/transparenciaMunicipal/download/43-20220728170946.pdf>
 assinado por: idUser 1

Em relação aos testes realizados e a relação de casos positivos os meses de maio de junho de 2021 apresenta-se como os meses de maior infecção do vírus da covid-19 no município, causando o período de maior pico da doença conforme demonstra o gráfico abaixo:



Em relação a faixa etária a população mais acometida foi a de 30 a 39 anos, seguida da população de 20 a 29 anos e 40 a 49 anos, respectivamente, considerada a população socioeconomicamente ativa e que não deixou de exercer suas atividades laborais, sendo assim, tendo maior exposição ao vírus, de acordo com gráfico abaixo.

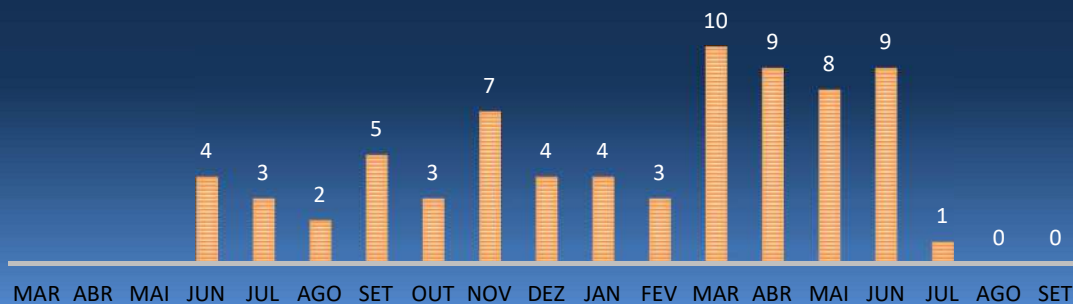
PERFIL DOS PACIENTES DE COVID-19 POR FAIXA ETÁRIA EM AFOGADOS DA INGAZEIRA, PERNAMBUCO, 2021.



PORTAL DA TRANSPARENCIA
<http://cloud-it-solucoes.int.br/transparenciaMunicipal/download/43-20220728170946.pdf>
 assinado por: idluser 1

Foram registrados em Afogados da Ingazeira 72 óbitos até o mês de setembro de 2021. O primeiro óbito ocorreu após 3 meses do início do primeiro caso registrado e há 2 meses não se registra óbito em nosso município. Os meses que mais perdemos nossos munícipes foram os meses de maior pico da doença entre março e junho de 2021, conforme demonstra o gráfico abaixo.

NÚMERO DE ÓBITOS POR SRAG CONFIRMADOS PARA COVID-19, SEGUNDO MÊS DE FALECIMENTO, AFOGADOS DA INGAZEIRA, PERNAMBUCO, 2021.





Diretrizes, Objetivos, Metas e Indicadores

As diretrizes, objetivos, metas e indicadores abaixo são frutos de um importante diálogo com a população, iniciada nas seis Pré Conferências de Saúde e executada através de propostas apresentadas na X Conferência Municipal de Saúde de Afogados da Ingazeira, realizada em setembro de 2021. O plano está estruturado com 4 diretrizes e 100 objetivos, visando facilitar o acompanhamento das metas orientadoras para os anos de 2022 a 2025.

Diretriz	SUS - Atenção Primária à Atenção Especializada: Fortalecimento das Redes e Serviços de Saúde (RAS) - Referência e Contrarreferências.			
I	DESCRIÇÃO: Ampliar e fortalecer a Rede de Atenção e Serviços de Saúde para a população de Afogados da Ingazeira, garantindo uma atenção integral e de qualidade.			
Ref.	Objetivos	Indicador	Meta 2022-2025	Meta Anual (2022/2023/2024/2025)
1	Implementar um programa de Atenção Odontológica à criança e ao adolescente	Percentual de educandos participantes em atividades educativas, preventivas Número de unidades escolares, creches	100%	25% por ano



2	Incentivar o uso do “Passaporte Imunológico” – monitoramento da situação de vacinas no celular	Passaporte imunológico contra COVID-19 em uso pela população.	100%	100%
3	Avançar nas ações de enfrentamento e convivência com a COVID-19, com monitoramento de casos e testagem	Monitoramento ativo de casos e testagem em massa	100%	100%
4	Ampliar em 20% o Programa de Assistência Farmacêutica Básica, com a inclusão de novos tipos de Medicamentos	Percentual a ser ampliado.	20% NO AUMENTO DO PROGRAMA DA ASSISTÊNCIA FARMACÊUTICA.	AUMENTAR POR ANO 5% A INCLUSÃO DE NOVOS MEDICAMENTOS.
5	Estimular o uso de medicamentos fitoterápicos produzidos pela Farmácia Viva	Percentual de ampliação das prescrições de fitoterápicos	AUMENTAR EM 30% AS PRESCRIÇÕES DE FITOTERÁPICOS.	7,5% POR ANO.
6	Qualificar 100% dos Profissionais de Saúde (Médicas, Enfermeiras, Dentistas, Fisioterapeutas, Nutricionistas e Farmacêuticos) para prescrever fitoterápicos	PERCENTUAL DE PROFISSIONAIS DE SAÚDE DA REDE ESTAREM APTOS A PRESCREVER OS FITOTERÁPICOS.	100% DA EQUIPE TREINADA E PRESCREVENDO OS FITOTERÁPICOS.	25% DA EQUIPE TREINADA POR ANO.
7	Descentralizar a coleta de exames laboratoriais para as Unidade Básica de Saúde nos cinco polos rurais (Alto Vermelho, Monte Alegre, Dois Riachos, Queimada Grande e Varzinha)	Realizar coleta de exames laboratoriais nas sedes das UBSs da zona rural (queimada Grande, Varzinha, Alto Vermelho, Dois Riachos e Monte Alegre).	100%	100%
8	Ampliar as ações da Equipe de Atendimento Multidisciplinar Especializado na Atenção Básica para área rural com mais uma equipe	CONTRATAÇÃO DOS PROFIS-SIONAIS PARA FORMAÇÃO DA EQUIPE DA ZONA RURAL E AUMENTO NO NÚMERO DOS ATENDIMENTOS.	1 NOVA EQUIPE	0/1/0/0



9	Acrescentar o profissional farmacêutico na Equipe de Atendimento Multidisciplinar Especializado	CONTRATAÇÃO DE FARMACÊUTICO.	2 FARMACÊUTICOS	1/0/1/0
10	Criar o Serviço de Atenção Domiciliar com atuação multidisciplinar com o objetivo de evitar a internação de pacientes acamados/domiciliados	Serviço implantado.	100%	100%
11	Instituir uma política de práticas integrativas na Saúde Básica, resgatando a identidade cultural e uso de tecnologia como instrumento potencializador das ações da equipe no território	Política de práticas integrativas em saúde publicada.	1	0/1/0/0
12	Realizar remapeamento da Atenção Básica Municipal	- Monitorar quantitativo de indivíduos cadastrados por área, - Remapear as áreas necessárias.	100%	25% ao ano
13	Estimular as equipes de saúde da família a marcarem os exames nos pontos de apoio, evitando o deslocamento do usuário até a unidade de referência, contratando um profissional responsável para tal função	Realizar marcação de exames em todos os pontos de apoio	100%	100%
14	Capacitar profissionais sobre a humanização no atendimento de mulheres trans e homens trans	100% dos profissionais de saúde capacitados	100%	25% por ano
15	Criar núcleo específico de acolhimento multiprofissional para mulheres e homens trans ou em transição de gênero, atendendo os aspectos psicológicos, sociais e emocionais	Núcleo implantado e ativo	100%	100%



16	Ampliar a campanha anual de conscientização e prevenção de IST's e gravidez na adolescência, em parceria com as demais secretarias municipais	Campanhas realizadas	8	2/2/2/2															
17	Ampliar as especialidades na rede de atenção especializada com a utilização de ferramentas tecnológicas que aproximem o cuidado especializado ao usuário através da telemedicina (Cardiologia, Dermatologia e Pneumologia) (2022/2023)	Teleconsultas implantado e ativo	100%	100%															
18	Identificar e unificar aplicativos para integrar a marcação de consultas, buscando parcerias com instituições de ensino e pesquisa (2023)	Aplicativo implantado	100%	0/100%/0/0															
19	Manter as ações do Programa Visão de Futuro	N. de óculos dispensados.	3.000 und.	675/725/775/825															
20	Ampliar a oferta de procedimentos diagnósticos (50% patologia clínica, 30% ultrassonografia, 30% raio X). Atentar também para a qualidade dos exames, a exemplo do raio X e da ultrassonografia, visando entre outros a redução de custos	Percentual de oferta ampliada	50% patologia clinica 30% Ultrassonografia 30% raio x	12,5% Patologia Clinica 7,5% Ultrassonografia 7,5% Raio X															
21	Criar o serviço de Urgência Odontológica 24H	Implantação do serviço de urgência odontológica	100%	0/100%/0/0															
22	Implantar a dispensa de prótese e órtese para a população do município através do Centro de Reabilitação Física, Auditiva e Visual	<table border="1"> <tr> <td>Física</td> <td>Habilitação de Oficina</td> </tr> <tr> <td>Auditiva</td> <td>N. de Aparelhos de Amplificação Sonora Individual - AASI dispensados.</td> </tr> </table>	Física	Habilitação de Oficina	Auditiva	N. de Aparelhos de Amplificação Sonora Individual - AASI dispensados.	<table border="1"> <tr> <td>100%</td> </tr> <tr> <td>400 und.</td> </tr> </table>	100%	400 und.	<table border="1"> <tr> <td>100%</td> </tr> <tr> <td>2022</td> <td>78</td> </tr> <tr> <td>2023</td> <td>92</td> </tr> <tr> <td>2024</td> <td>108</td> </tr> <tr> <td>2025</td> <td>122</td> </tr> </table>	100%	2022	78	2023	92	2024	108	2025	122
Física	Habilitação de Oficina																		
Auditiva	N. de Aparelhos de Amplificação Sonora Individual - AASI dispensados.																		
100%																			
400 und.																			
100%																			
2022	78																		
2023	92																		
2024	108																		
2025	122																		



		Visual	Habilitação de Oficina	100%	100%
23	Ampliar em 100% o atendimento psicológico na rede ambulatorial	Consultas ampliadas em relação ao ano anterior		100%	25% ao ano
24	Garantir acesso ao tratamento odontológico especializado no Centro de Especialidades Odontológicas.	Produção mensal ao Sistema de Informação Ambulatorial do Sistema Único de Saúde (SIA/SUS) conforme datas estabelecidas no cronograma do Cadastro Nacional de Estabelecimentos de Saúde (CNES)		100%	100%
25	Habilitar o serviço para atendimento de pacientes ostomizados	Habilitação via MS		100%	100%
26	Ampliar em 10% as ações do Programa Medicamento em Casa	AUMENTAR O NÚMERO DE PESSOAS ATENDIDAS POR O PROGRAMA.		10%	2,5% ANUAL.
27	Ampliar a REMUME de acordo com as necessidades levantadas após a análise das prescrições recebidas	SELEÇÃO DE MEDICAMENTOS MAIS PRESCRITOS POR OS MÉDICOS E INCLUSÃO NA REMUME		100%	25% ao ano
28	Ampliar a política do atendimento clínico farmacêutico nas Unidades Básicas de Saúde e na rede especializada com mais um profissional farmacêutico	ATENDIMENTO EM TODAS AS UNIDADES BÁSICAS DE SAÚDE E REDE ESPECIALIZADA.		100%	25% ao ano
29	Criar a relação municipal de medicamentos fitoterápicos (2022)	REMUME atualizada com medicamentos fitoterápicos inclusos		100%	100%



30	Ampliar em 30% o alcance da Farmácia Viva, através da produção e distribuição de remédios fitoterápicos	AUMENTAR A PRODUÇÃO E DISTRIBUIÇÃO DE FITOTERÁPICOS.	30%	7,5% ao ano
31	Criar e implantar a política municipal de práticas integrativas em saúde	Política Municipal de práticas integrativas em saúde implantada	100%	100%
32	Ampliar a oferta de vagas para tratamento odontológico resolutivo em todas as fases da vida, incluindo próteses, endodontia, ações de educação em saúde, entre outras necessidades.	Percentual de ampliação nos encaminhamentos das Unidades Básicas de Saúde ao Centro de Especialidades Odontológicas	50%	12,5% ao ano
33	Ampliar o número de consultas odontológicas especializadas.	Identificação do cumprimento de metas de produção ambulatorial do CEO, segundo a Portaria GM no 1.464.	50%	12,5% ao ano
34	Desenvolver ações de saúde bucal em todos os níveis de assistência, com retorno das atividades promoção e educação nas escolas do município.	Percentual de escolas municipais participantes das ações de saúde bucal Número de escolas municipais	100%	100%
35	Capacitar às equipes de saúde bucal do município, para realizar acolhimento humanizado e resolutivo.	Número de capacitação Ano	5	1
36	Implantar aparelhos radiográficos odontológicos em todas as Unidades Básicas de Saúde.	Aparelhos radiográficos odontológicos implantados nas unidades básicas	100%	25% ao ano



37	Fornecer exames de imagem (radiografias panorâmicas e tomografia computadorizada) com finalidade de diagnóstico odontológico.	Exames oferecidos para a população	100%	0%/100%/100%/100%
38	Realizar manutenção proativa em equipamentos odontológicos como forma preventiva, antes que sejam inutilizados.	Relatório mensal emitido por técnico especializado	100%	100%
39	Garantir continuidade de formação e educação permanente aos profissionais de saúde bucal, assim como investimentos na melhoria dos serviços de saúde equipamentos/estruturação, considerando a utilização da rede de saúde como campo de prática/estágio aos estudantes.	Realização de palestras, encontros, capacitações para a equipe de saúde bucal anualmente.	100%	100%
40	Promover capacitações da rede básica e de urgência e emergência odontológica para atenção das pessoas com deficiência, bem como para prevenção às deficiências.	Realização de palestras, encontros, capacitações em atenção à pessoa com deficiência para a equipe de saúde bucal anualmente.	100%	100%
41	Capacitar a equipe de saúde bucal para a oferta de serviços em Tele Odontologia, melhorando a atenção e reduzindo a demanda nas Unidades.	Capacitação para o atendimento odontológico, mediante a teleodontologia.	100%	100%
42	Implementação da Educação Permanente na Atenção Básica e Atenção Especializada do Município.	Educação permanente implementada, com atividades realizadas a cada dois meses.	100%	100%
43	Capacitar as equipes de atenção básica no referenciamento às demais redes	Realizar capacitação das ESFs e sensibilizar quanto ao uso dos protocolos de referência.	100%	100%



44	Inserir no CER III serviço para reabilitação funcional, com uso de tecnologia assistiva	Serviço ofertado	100%	100%
45	Contratar profissionais de práticas integrativas e terapeuta ocupacional para a equipe AME	Profissionais contratados	2	0/1/0/1
46	Garantir a aquisição de instrumental e materiais odontológicos nas unidades básicas e pontos de apoio	Levantamento e realização de licitação anualmente de materiais, instrumentais e equipamentos odontológicos.	100%	100%
47	Implementação e aprimoramento de ações nutricionais, a exemplo da criação da cartilha nutricional, das ações de combate a obesidade, entre outras patologias e retomada das ações de educação em saúde na sala de espera e integrado ao PSE	Cartilha elaborada e em distribuição	100%	100%
48	Apoiar a proposta de dignidade menstrual, em pauta na Câmara de Vereadores no momento	Nota de apoio enviado à Câmara Municipal de Vereadores	1	1/0/0/0
49	Implantar serviço de ultrassonografia no Centro da Mulher para procedimentos de ginecologia e obstetrícia	Serviço implantado	4800 exames por ano	4800/4800/4800/4800
50	Unificar o acesso ao prontuário eletrônico por todos os profissionais da Rede de Atenção à Saúde, efetivando a referência e contrarreferência (SOLICITAR AO MS)	Solicitação enviada ao Ministério da Saúde	1	1/0/0/0
51	Implantar serviço de regulação odontológica para regular procedimentos especializados	Encaminhamentos de referência às especialidades do CEO, mediante sistema	100%	100%



		regulador e profissional regulador.		
52	Adquirir sistema para marcação do TFD	Sistema em operação	100%	100%

PORTAL DA TRANSPARENCIA
<http://foudiit-solucoes.inf.br/transparenciaMunicipal/download/43-20220728170946.pdf>
assinado por: idUser 1



Diretriz II	Gestão do SUS: Garantia do Financiamento, investimentos em recursos humanos, qualificação dos serviços e rede complementar			
DESCRIÇÃO: Garantir a gestão do sistema de saúde, financiamento, recursos humanos, qualificação, estrutura e sustentabilidade. Através da utilização de informações estratégicas para o planejamento, a tomada de decisões e a avaliação das políticas implantadas, visando à melhoria na qualidade de vida da população.				
Ref.	Objetivos	Indicador	Meta 2022-2025	Meta Anual (2022/2023/2024/2025)
1	Requalificar infraestrutura dos pontos de apoio na área rural, com internet e garantir atendimento odontológico em todos eles	Pontos de apoio na zona rural com acesso à internet e atendimento odontológico.	100%	100%
2	Construir pontos de apoio (unidade própria) na área rural (Seguindo novo estudo de remapeamento)	Novos pontos de apoio implantados, de acordo com a demanda.	100%	25% ao ano
3	Requalificar e ampliar a capacidade do CEO – Centro de Especialidades Odontológicas para tipo II	Implantação do CEO tipo II	100%	100%/0/0/0
4	Implantar uma nova sede da secretaria de saúde, que integre todas as coordenações e seja inclusivo e acessível	Nova sede inaugurada	1	0/0/1/0
5	Criar o Selo “Unidade Amiga do Trabalhador”	Selo implantado	100%	100%
6	Implantar uma nova Unidade Básica de Saúde (2023)	Instituir uma nova UBS, de acordo com o levantamento territorial e cadastro de indivíduos, apontando a necessidade imediata onde	100%	50%/50%/0/0



		excede a população cadastrada.		
7	Ampliar a rede de academia da saúde em 3 novas academias da saúde (2022/2025)	Construção de 03 novos polos das academias da saúde em áreas onde já acontecem as atividades conseguindo através de recurso próprio.	3 NOVOS POLOS	2/1/0/0
8	Requalificar frota de carros da atenção básica (2023/2025)	Frota renovada	4 carros	2/1/0/0
9	Adquirir carro adaptado para atender pacientes acamados ou com dificuldades de locomoção	Carro em atividade	1 carro	1/0/0/0
10	Adquirir microônibus para atender demanda da Hemodiálise (2022)	Microônibus em atividade	1 Microônibus	1/0/0/0
11	Articular com o Governo do Estado para a instalação de uma clínica de hemodiálise para os municípios de Afogados da Ingazeira e da X Geres	Proposta apresentada	1	1/0/0/0
12	Instalar o CAPS-AD III 24 horas (2022)	CAPS AD III implantado	1	1/0/0/0
13	Construir duas unidades próprias para os CAPSi e CAPS-AD (2023/2024)	CAPSi e CAPS AD com sede própria em uso	2	1/1/0/0
14	Adquirir carros para os CAPSi e CAPS-AD (2023/2024)	Veículo em atividade	1 Veículo	0/1/0/0
15	Realizar capacitações, cursos e treinamentos por área técnica (2022/2025)	Realizar 3 cursos de capacitação por ano	12	3/3/3/3
16	"Articular com os diversos municípios da região a implantação do SAMU - Serviço	SAMU 192 implantado	100%	100%



	Móvel de Urgência e Emergência (CIMPAJEÚ)"			
17	Ampliar EM 20% a capacidade de compra de medicamentos através de consórcios públicos	Aumentar a compra através de consórcios públicos	20%	5%
18	Implantar Plano de Cargos, Carreiras e Vencimentos – PCCV Municipal (2022)	PCCV implantado	1	1/0/0/0
19	"Operacionalizar na página eletrônica da prefeitura um espaço de comunicação entre a população e o conselho de saúde 2023"	Página eletrônica da prefeitura com aba para contato em uso	100%	0/100%/100%/100%
20	Realizar o censo municipal da população LGBTQIA+	Censo realizado	1	0/1/0/0
21	Adquirir e instalar ar condicionado para todos os consultórios das unidades da zona urbana e rural, proporcionado a população e servidores um ambiente mais agradável.	Aparelhos de ar condicionado instalados em todas UBSs e pontos de apoio.	100%	25% ao ano
22	Agilizar e dar resolutividade no serviço de manutenção de equipamentos odontológicos, com o objetivo de não prejudicar os atendimentos, nem a paralização dos mesmos.	Contratação de empresa técnica responsável por serviços de correção e manutenção.	100%	100%
23	Garantir a aquisição de novas tecnologias comprovadamente eficazes (Laser de baixa frequência) para proporcionar mais qualidade, resolutividade no atendimento e conforto de pacientes	Aquisição de laser de baixa frequência para atendimento odontológico.	100%	100%



	com lesões orais consequentes de tratamentos oncológicos ou demais tratamentos que gerem alterações em mucosa oral.			
24	Implantação de serviço odontológico para atendimento exclusivo aos servidores públicos do município.	Atendimento odontológico aos servidores municipais nos serviços de saúde bucal do município.	100%	100%
25	Implantação de óxido nitroso no CEO para atendimento aos pacientes com necessidades especiais.	Aquisição de equipamentos e materiais por meio de licitação ou compra direta, anualmente.	100%	100%
26	Proporcionar infraestrutura adequada de trabalho nos consultórios das unidades de saúde, que otimizem o atendimento ao usuário e que garantam segurança, higiene e ergonomia aos trabalhadores.	Infraestrutura das unidades de saúde inspecionadas, visando facilitar atendimento dos usuários e segurança dos trabalhadores.	100%	25% ao ano
27	Ampliar o serviço protocolado na Atenção Básica para o atendimento odontológico, com maior resolutividade, evitando encaminhamento desnecessário para o CEO.	Implantação de protocolo de atendimento, referência e contra-referência na rede de saúde bucal do município.	100%	100%
28	Construção de novo prédio para o Centro de Especialidades Odontológicas, visando melhor acolhimento, melhor adequação de espaço para profissionais e pacientes e ampliação dos serviços ofertados.	Construção do prédio próprio para o Centro de Especialidades odontológicas.	100%	100%/0/0/0
29	Esclarecer as funções, objetivos e o perfil de cada serviço, aperfeiçoando a rede de apoio	Criar cartilha de serviço das UBSs	100%	100%



30	Ampliar o quadro de funcionários na rede de atenção à saúde	Quadro de funcionários ampliados de acordo com a demanda atual	100%	100%
31	Ampliar a equipe profissional do AME	Equipe do AME ampliado de acordo com a demanda atual	100%	100%
32	Adequar o espaço do CER III, para estrutura necessária para a realização da fisioterapia aquática.	Fisioterapia aquática ofertada	100%	100%
33	Adquirir veículo próprio para o AME	Veículo adquirido	1	0/1/0/0
34	Ampliar as unidades de saúde Borges, São Francisco e Mandacaru I e II	Unidades reformadas e ampliadas	3	1/1/1/0
35	Realizar concurso público para a saúde (2022)	Concurso público para a saúde realizado	1	1/0/0/0
36	Garantir 15% dos recursos destinados ao SUS municipal para estruturar ações e serviços que envolvam a vigilância em saúde	15% dos recursos destinados ao SUS municipal para estruturar ações e serviços que envolvam a vigilância em saúde	100%	100%



Diretriz III				
Participação social na construção de políticas públicas e garantia de direitos				
DESCRIÇÃO: Incentivar o controle social na construção de políticas públicas, fortalecimento do SUS e aperfeiçoar a comunicação com os cidadãos.				
Ref.	Objetivos	Indicador	Meta 2022-2025	Meta Anual (2022/2023/2024/2025)
1	Implantar os conselhos de saúde por unidades básicas de saúde 2024	Conselhos locais de saúde implantados	100%	0/50%/50%/0
2	Ampliar o processo de formação dos conselheiros utilizando-se de ferramentas que possibilitem o acesso ao conteúdo em horários oportunos	Ampliar processo de formação de conselheiros municipais de saúde	100%	100%
3	Criar e ampliar canais de comunicação (programas de rádio, redes sociais) das ações do conselho Municipal de saúde, reforçando à população a importância da atuação do conselho, funcionamento dos serviços nos três níveis de atenção, promovendo conscientização, conhecimento e poder participativo frente às ações de saúde.	Canais de comunicação criados e ampliados	100%	100%
4	Criação de conselho municipal multissetorial	Criação de conselho municipal de trabalhadores em saúde	1	0/1/0/0



Ref.	Objetivos	Indicador	Meta 2022-2025	Meta Anual (2022/2023/2024/2025)
Diretriz IV	Vigilância em Saúde: Fortalecimento dos sistemas de vigilância e a busca pela integridade das ações de saúde com a RAS			
DESCRIÇÃO: Desenvolver práticas sanitárias adequadas para a promoção à saúde, prevenção e controle de doenças e agravos, além de realizar intervenções sistemáticas no município, garantindo assim a integralidade das ações.				
1	Qualificar as ações da Política de Saúde do Trabalhador(a) na rede de atenção à saúde	Equipes das Unidades de Saúde, da rede municipal, qualificadas para atendimento aos trabalhadores.	100% das equipes de saúde qualificadas	25% ao ano
2	Manter as ações de Saúde Ambiental e ampliar o processo de informatização dos agentes de combate às endemias, especificamente nas ações que lidam com as arboviroses (Dengue, Zika, Chikungunya) e outras zoonoses, a exemplo da leishmaniose visceral	Número de imóveis borrifados para cada caso positivo de outras zoonoses.	400%	100%
3	Ampliar em 20% as ações de castração em cães e gatos, com ênfase em animais de rua	Número atual: 36 (80%) Indicador: 45 (100%)	2.160	540
4	Manter a capacidade de resposta do laboratório municipal de análise de água e ampliar os parâmetros de análises de água (sais dissolvidos, fluoreto, condutividade elétrica e cor) (2022)	Manter os indicadores de PQAVS e ampliar as análises	624	156



5	Divulgar mensalmente o boletim epidemiológico municipal no portal da prefeitura (2022)	Divulgar um boletim mensalmente.	48	12
6	Instituir uma sala de situação com monitoramento de indicadores permanentes da saúde	Realizar reunião mensal para avaliação dos indicadores	48	12
7	Revisão do código sanitário municipal para análise de multas e penalidades	Atualizar o código sanitário e encaminhá-lo para aprovação na câmara de vereadores	1	1
8	Criar campanha municipal de combate ao descarte inadequado de resíduos	Realizar uma campanha por ano.	4	1



**PREF. MUNIC. AFOGADOS DA
INGAZEIRA10346096/0001-06**

Programas, Metas e Ações (Planejamento Orçamentário)

Previsão Orçamentária

Diretriz/Macroobjeto	MANTER AS ATIVIDADES DO SISTEMA ÚNICO DE SAÚDE NO MUNICÍPIO		
Nome do Programa	0015GESTÃO DO FUNDO MUNICIPAL DE SAÚDE	Data Inicial:	01/01/2022
		DataFinal:	31/12/2025
Objetivo do Programa	MANUTENÇÃO DAS ATIVIDADES DO FUNDO MUNICIPAL DE SAÚDE DE AFOGADOS DA INGAZEIRA		
Público Alvo	POPULAÇÃO EM GERAL		
Responsável	-		
Participantes	09 01 - FUNDO MUNICIPAL DE SAÚDE		



Indicador do Programa:	POPULAÇÃO ATENDIDA	Fonte Indicador:		Ref. Atual:	0	Ref. Esperada:	0
-------------------------------	--------------------	-------------------------	--	--------------------	---	-----------------------	---

Código	Produto	Un. Produto	Meta Física	Fonte Recurso	Gasto total/ação (R\$)	
0007	ENCARGOS SOBRE A CONTRIBUIÇÃO	POPULAÇÃO ATENDIDA	PA	0	0100	62.287,74
0008	AMORTIZAÇÃO DE DÍVIDAS DIVERSAS	POPULAÇÃO ATENDIDA	PA	0	0100	41.525,16
1036	CONST. REF. E/OU AMPL. DE PRÉDIOS	UNIDADES CONSTRUÍDAS	UR	0	0100	830.503,13
1037	AQ. VEIC. MOV. E EQ. DIVERSOS P/A	UNIDADES ADQUIRIDAS	UN	0	0100	207.625,78
1038	AQUISIÇÃO DE IMOVEIS P/A SEC. DE	UNIDADES ADQUIRIDAS	UN	0	0100	41.525,16
2045	GESTÃO DE PESSOAL DA SECRETARIA	POPULAÇÃO ATENDIDA	PA	0	0100	7.661.391,33
2046	MANUTENÇÃO DAS ATIVIDADES DA	POPULAÇÃO ATENDIDA	PA	0	0100	9.446.973,05
2046	MANUTENÇÃO DAS ATIVIDADES DO	POPULAÇÃO ATENDIDA	PA	0	0100	116.270,44
2046	CAPACITAÇÃO DE SERVIDORES DA	POPULAÇÃO ATENDIDA	PA	0	0100	99.660,38
2192	MANUTENÇÃO DA FARMÁCIA VIVA E	ATIVIDADES MANTIDAS	PA	0	0100	215.930,81
22	ENFRENTAMENTO DE EMERGÊNCIA	POPULAÇÃO ATENDIDA	PA	0	0100	3.425.825,39

Ações	Detalhamento da Meta/Ano do PPA por produto da ação				Detalhamento do Recurso/Ano do PPA em R\$			
	2022	2023	2024	2025	2022	2023	2024	2025
0007 ENCARGOS SOBRE A CONTRIBUIÇÃO	0	0	0	0	15.000,00	15.375,00	15.759,38	16.153,36
0008 AMORTIZAÇÃO DE DÍVIDAS DIVERSAS	0	0	0	0	10.000,00	10.250,00	10.506,25	10.768,91
1036 CONST. REF. E/OU AMPL. DE PRÉDIOS DO	0	0	0	0	200.000,00	205.000,00	210.125,00	215.378,13
1037 AQ. VEIC. MOV. E EQ. DIVERSOS P/A SEC.	0	0	0	0	50.000,00	51.250,00	52.531,25	53.844,53
1038 AQUISIÇÃO DE IMOVEIS P/A SEC. DE	0	0	0	0	10.000,00	10.250,00	10.506,25	10.768,91
2045 GESTÃO DE PESSOAL DA SECRETARIA DE	0	0	0	0	1.845.000,00	1.891.125,00	1.938.403,13	1.986.863,20
2046 MANUTENÇÃO DAS ATIVIDADES DA SEC.	0	0	0	0	2.275.000,00	2.331.875,00	2.390.171,88	2.449.926,17

http://portal.ingazeira.sp.gov.br/portal/ovunimpa/48-2021/28170946.pdf



**PREF. MUNIC. AFOGADOS DA
INGAZEIRA10346096/0001-06**

Programas, Metas e Ações (Planejamento Orçamentário)

Diretriz/Macroobjeto	MELHORAR A INFRA ESTRUTURA E EQUIPAR O SISTEMA ÚNICO DE SAÚDE		
Nome do Programa	0017BLOCO DE INVESTIMENTO DO SUS	Data Inicial: 01/01/2022	DataFinal: 31/12/2025
Objetivo do Programa	MANUTENÇÃO DAS ATIVIDADES DO BLOCO DE INVESTIMENTO DO SUS		
Público Alvo	POPULAÇÃO EM GERAL		
Orgão Responsável	-		
Orgãos Participantes	09 01 - FUNDO MUNICIPAL DE SAÚDE		



Programa: POPULAÇÃO ATENDIDA	Fonte Indicador:	Ref. Atual: 0	Ref. Esperada: 0
-------------------------------------	-------------------------	----------------------	-------------------------

	Produto	Un. Produto	Meta Física	Fonte Recurso	Gasto total/ação (R\$)	
1033	CONST. REF. E /OU AMP. DE UNIDADES	UNIDADES CONSTRUIDAS	UR	0	0100	207.625,78
1043	DE VEÍC. MOV. E EQ. DIVERSOS	UNIDADES ADQUIRIDAS	UN	0	0100	207.625,78

Ações	Detalhamento da Meta/Ano do PPA por produto da ação				Detalhamento do Recurso/Ano do PPA em R\$			
	2022	2023	2024	2025	2022	2023	2024	2025
1033 CONST. REF. E /OU AMP. DE UNIDADES DE	0	0	0	0	50.000,00	51.250,00	52.531,25	53.844,53
1043 DE VEÍC. MOV. E EQ. DIVERSOS PARA	0	0	0	0	50.000,00	51.250,00	52.531,25	53.844,53

[http://portal.transparencia.mg.gov.br/arquivos/10346096/0001-06/Programas, Metas e Ações \(Planejamento Orçamentário\).pdf](http://portal.transparencia.mg.gov.br/arquivos/10346096/0001-06/Programas, Metas e Ações (Planejamento Orçamentário).pdf)



**PREF. MUNIC. AFOGADOS DA
INGAZEIRA10346096/0001-06**

Programas, Metas e Ações (Planejamento Orçamentário)

Diretriz/Macroobjeto	MANTER O SERVIÇO BÁSICO DE SAÚDE NO MUNICÍPIO		
Nome do Programa	0018BLOCO DE ATENÇÃO BÁSICA	Data Inicial: 01/01/2022	DataFinal: 31/12/2025
Objetivo do Programa	MANUTENÇÃO DAS ATIVIDADES DOS PROGRAMAS DE ATENÇÃO BÁSICA NO MUNICÍPIO		
Público Alvo	POPULAÇÃO EM GERAL		
Orgão Responsável	09 01 - FUNDO MUNICIPAL DE SAÚDE		
Orgãos Participantes	09 01 - FUNDO MUNICIPAL DE SAÚDE		



Programa: POPULAÇÃO ATENDIDA **Fonte Indicador:** **Ref. Atual:** 0 **Ref. Esperada:** 0

	Produto	Un. Produto	Meta Física	Fonte Recurso	Gasto total/ação (R\$)	
2004	CONST. REF. E/OU AMPL. DE IMOVEIS	UNIDADES CONSTRUIDAS	UR	0	0100	207.625,78
2004	FOR. DE VEÍC. MOV. E EQ. DIVERSOS	UNIDADES ADQUIRIDAS	UN	0	0100	207.625,78
2004	CONST. REF. E/OU AMPL. DE IMOVEIS	CONSTRUÇÃO	PA	0	0100	207.625,78
2004	AQ. DE VEÍC. MOV. E EQ. DIVERSOS	AQUISIÇÃO DE	PA	0	0100	207.625,78
2050	GESTÃO DE PESSOAL DO BLATB	POPULAÇÃO ATENDIDA	PA	0	0100	7.287.664,93
2051	MANUTENÇÃO DAS ATIVIDADES DO	POPULAÇÃO ATENDIDA	PA	0	0100	6.830.888,21
2052	GESTÃO DE PESSOAL DAS USF	POPULAÇÃO ATENDIDA	PA	0	0100	842.960,68
2053	MANUTENÇÃO DAS ATIVIDADES DAS	POPULAÇÃO ATENDIDA	PA	0	0100	124.575,47
2056	GESTÃO DE PESSOAL DOS ACS	POPULAÇÃO ATENDIDA	PA	0	0100	14.131.010,68
2057	MANUTENÇÃO DAS ATIVIDADES DOS	POPULAÇÃO ATENDIDA	PA	0	0100	211.778,41
2058	GESTÃO DE PESSOAL DO PROG.	POPULAÇÃO ATENDIDA	PA	0	0100	3.537.280,90
2059	MANUTENÇÃO DAS ATIVIDADES DO	POPULAÇÃO ATENDIDA	PA	0	0100	1.714.988,96
2060	GESTÃO DE PESSOAL DO NASF	POPULAÇÃO ATENDIDA	PA	0	0100	1.399.397,77
2061	MANUTENÇÃO DAS ATIVIDADES DO	POPULAÇÃO ATENDIDA	PA	0	0100	265.761,00
2062	GESTÃO DE PESSOAL DA ACADEMIA	POPULAÇÃO ATENDIDA	PA	0	0100	523.216,97
2063	MANUT. DAS ATIV. DA ACADEMIA DA	POPULAÇÃO ATENDIDA	PA	0	0100	352.963,83
2064	PROMOÇÃO DE POLITICAS DE SAÚDE	POPULAÇÃO ATENDIDA	PA	0	0100	132.880,50
2065	GESTÃO DE PESSOAL DO CEO	POPULAÇÃO ATENDIDA	PA	0	0100	1.399.397,77
2066	MANUTENÇÃO DAS ATIVIDADES DO	POPULAÇÃO ATENDIDA	PA	0	0100	1.561.345,88
2156	GESTÃO DE PESSOAL BLATB - Recurso	POPULAÇÃO ATENDIDA	PA	0	0100	2.346.171,33
2157	MANUTENÇÃO DAS ATIVIDADES BLATB	POPULAÇÃO ATENDIDA	PA	0	0100	1.644.396,19
2189	MANUTENÇÃO DAS ATIVIDADES DA	POPULAÇÃO ATENDIDA	PA	0	0100	1.025.671,36



**PREF. MUNIC. AFOGADOS DA
INGAZEIRA10346096/0001-06**

Programas, Metas e Ações (Planejamento Orçamentário)

2190	MANUTENÇÃO DO PROGRAMA PSE	POPULAÇÃO ATENDIDA	PA	0	0100	62.287,74			
2196	GESTÃO DE PESSOAS DA SAÚDE DA	ATIVIDADES MANTIDAS	PA	0	0100	776.520,43			
Ações									
		Detalhamento da Meta/Ano do PPA por produto da ação				Detalhamento do Recurso/Ano do PPA em R\$			
		2022	2023	2024	2025	2022	2023	2024	2025
1041	CONST. REF. E/OU AMPL. DE IMOVEIS P/O	0	0	0	0	50.000,00	51.250,00	52.531,25	53.844,53
1042	AQ. DE VEÍC. MOV. E EQ. DIVERSOS P/O	0	0	0	0	50.000,00	51.250,00	52.531,25	53.844,53
1084	CONST. REF. E/OU AMPL. DE IMOVEIS P/O	0	0	0	0	50.000,00	51.250,00	52.531,25	53.844,53
1087	AQ. DE VEÍC. MOV. E EQ. DIVERSOS P/O	0	0	0	0	50.000,00	51.250,00	52.531,25	53.844,53
2050	GESTÃO DE PESSOAL DO BLATB	0	0	0	0	1.755.000,00	1.798.875,00	1.843.846,88	1.889.943,05
2051	MANUTENÇÃO DAS ATIVIDADES DO BLATB	0	0	0	0	1.645.000,00	1.686.125,00	1.728.278,13	1.771.485,08
	DE PESSOAL DAS USF	0	0	0	0	203.000,00	208.075,00	213.276,88	218.608,80
	ENÇÃO DAS ATIVIDADES DAS USF'S	0	0	0	0	30.000,00	30.750,00	31.518,75	32.306,72
	DE PESSOAL DOS ACS	0	0	0	0	3.403.000,00	3.488.075,00	3.575.276,88	3.664.658,80
	ENÇÃO DAS ATIVIDADES DOS ACS	0	0	0	0	51.000,00	52.275,00	53.581,88	54.921,53
2055	GESTÃO DE PESSOAL DO PROG. SAÚDE	0	0	0	0	857.000,00	857.000,00	900.385,63	922.895,27
2059	MANUTENÇÃO DAS ATIVIDADES DO	0	0	0	0	413.000,00	423.325,00	433.908,13	444.755,83
2060	GESTÃO DE PESSOAL DO NASF	0	0	0	0	337.000,00	345.425,00	354.060,63	362.912,14
2061	MANUTENÇÃO DAS ATIVIDADES DO NASF	0	0	0	0	64.000,00	65.600,00	67.240,00	68.921,00
2062	GESTÃO DE PESSOAL DA ACADEMIA DA	0	0	0	0	126.000,00	129.150,00	132.378,75	135.688,22
2063	MANUT. DAS ATIV. DA ACADEMIA DA	0	0	0	0	85.000,00	87.125,00	89.303,13	91.535,70
2064	PROMOÇÃO DE POLITICAS DE SAÚDE P/O	0	0	0	0	32.000,00	32.800,00	33.620,00	34.460,50
2065	GESTÃO DE PESSOAL DO CEO	0	0	0	0	337.000,00	345.425,00	354.060,63	362.912,14
2066	MANUTENÇÃO DAS ATIVIDADES DO CEO	0	0	0	0	376.000,00	385.400,00	395.035,00	404.910,88
2150	GESTÃO DE PESSOAL BLATB - Recurso	0	0	0	0	565.000,00	579.125,00	593.603,13	608.443,20
2151	MANUTENÇÃO DAS ATIVIDADES BLATB -	0	0	0	0	396.000,00	405.900,00	416.047,50	426.448,69
2180	MANUTENÇÃO DAS ATIVIDADES DA SAÚDE	0	0	0	0	247.000,00	253.175,00	259.504,38	265.991,98
2190	MANUTENÇÃO DO PROGRAMA PSE	0	0	0	0	15.000,00	15.375,00	15.759,38	16.153,36
2196	GESTÃO DE PESSOAS DA SAÚDE DA	0	0	0	0	187.000,00	191.675,00	196.466,88	201.378,55





**PREF. MUNIC. AFOGADOS DA
INGAZEIRA10346096/0001-06**

Programas, Metas e Ações (Planejamento Orçamentário)

Diretriz/Macroobjeto	MANTER AS ATIVIDADES DE MEDIA E ALTA COMPLEXIDADE AMBULATORIAL E HOSPITALAR NO MUNICÍPIO.		
Nome do Programa	0019BLOCO DE MEDIA E ALTA COMPLEXIDADE	Data Inicial: 01/01/2022	DataFinal: 31/12/2025
Objetivo do Programa	MANUTENÇÃO DAS ATIVIDADES DE MÉDIA E ALTA COMPLEXIDADE AMBULATORIAL E HOSPITALAR		
Público Alvo	POPULAÇÃO EM GERAL		
Orgão Responsável	-		
Orgãos Participantes	09 01 - FUNDO MUNICIPAL DE SAÚDE		



lo Programa: POPULAÇÃO ATENDIDA	Fonte Indicador:	Ref. Atual: 0	Ref. Esperada: 0
--	-------------------------	----------------------	-------------------------

	Produto	Un. Produto	Meta Física	Fonte Recurso	Gasto total/ação (R\$)	
2013	CONST. REF. E/OU AMPL. DE IMOVEIS	UNIDADES CONSTRUÍDAS	UR	0	0100	207.625,78
2014	AQ. DE VEÍC. MOV. E EQ. DIVERSOS	UNIDADES ADQUIRIDAS	UN	0	0100	166.100,63
2015	CONST. REF. E/OU AMPL. DE IMOVEIS	CONSTRUÇÃO	PA	0	0100	207.625,78
2016	AQ. DE VEÍC. MOV. E EQ. DIVERSOS	AQUISIÇÃO DE	PA	0	0100	207.625,78
2022	GESTÃO DE PESSOAL DA CASA DE	POPULAÇÃO ATENDIDA	PA	0	0100	157.795,59
2023	MANUTENÇÃO DAS ATIVIDADES DA	POPULAÇÃO ATENDIDA	PA	0	0100	232.540,88
2027	TRATAMENTO FORA DO DOMICÍLIO -	POPULAÇÃO ATENDIDA	PA	0	0100	1.764.819,15
2028	GESTÃO DE PESSOAL DO CENTRO DE	POPULAÇÃO ATENDIDA	PA	0	0100	236.693,40
2029	MANUT. DAS ATIVIDADES DO CENTRO	POPULAÇÃO ATENDIDA	PA	0	0100	16.215.573,52
2070	GESTÃO DE PESSOAL DO CAPS	POPULAÇÃO ATENDIDA	PA	0	0100	2.748.965,34
2071	MANUTENÇÃO DAS ATIVIDADES DO	POPULAÇÃO ATENDIDA	PA	0	0100	3.620.993,63
2078	GESTÃO DE PESSOAL DO SERVIÇO DE	POPULAÇÃO ATENDIDA	PA	0	0100	170.253,15
2079	MANUTENÇÃO DAS ATIVIDADES DO	POPULAÇÃO ATENDIDA	PA	0	0100	83.050,31
2078	GESTÃO DE PESSOAL BLMAC - Recurso	POPULAÇÃO ATENDIDA	PA	0	0100	942.621,05
2079	MANUTENÇÃO DAS ATIVIDADES	POPULAÇÃO ATENDIDA	PA	0	0100	3.508.875,71
2071	MANUTENÇÃO DO PROGRAMA REDE	POPULAÇÃO ATENDIDA	PA	0	0100	62.287,74
2194	GESTÃO DE PESSOAL DO SETOR DA	GESTÃO DE PESSOAL	PA	0	0100	1.033.976,40
2195	MANUTENÇÃO DAS ATIVIDADES DO	MANUTENÇÃO DE	PA	0	0100	664.402,50
2212	REPASSES P/MANUTENÇÃO DO	POPULAÇÃO ATENDIDA	PA	0	0100	1.121.179,22



**PREF. MUNIC. AFOGADOS DA
INGAZEIRA10346096/0001-06**

Programas, Metas e Ações (Planejamento Orçamentário)

Ações	Detalhamento da Meta/Ano do PPA por produto da ação				Detalhamento do Recurso/Ano do PPA em R\$			
	2022	2023	2024	2025	2022	2023	2024	2025
1043 CONST. REF. E/OU AMPL. DE IMOVEIS P/O	0	0	0	0	50.000,00	51.250,00	52.531,25	53.844,53
1044 AQ. DE VEÍC. MOV. E EQ. DIVERSOS P/O	0	0	0	0	40.000,00	41.000,00	42.025,00	43.075,63
1085 CONST. REF. E/OU AMPL. DE IMOVEIS P/O	0	0	0	0	50.000,00	51.250,00	52.531,25	53.844,53
1088 AQ. DE VEÍC. MOV. E EQ. DIVERSOS P/O	0	0	0	0	50.000,00	51.250,00	52.531,25	53.844,53
2052 GESTÃO DE PESSOAL DA CASA DE APOIO	0	0	0	0	38.000,00	38.950,00	39.923,75	40.921,84
2053 MANUTENÇÃO DAS ATIVIDADES DA CASA	0	0	0	0	56.000,00	57.400,00	58.835,00	60.305,88
2067 TRATAMENTO FORA DO DOMICÍLIO - TFD	0	0	0	0	425.000,00	435.625,00	446.515,63	457.678,52
2068 GESTÃO DE PESSOAL DO CENTRO DE	0	0	0	0	57.000,00	58.425,00	59.885,63	61.382,77
2069 MANUT. DAS ATIVIDADES DO CENTRO DE	0	0	0	0	3.905.000,00	4.002.625,00	4.102.690,63	4.205.257,89
2069 MANUT. DAS ATIVIDADES DO CENTRO DE	0	0	0	0	662.000,00	678.550,00	695.513,75	712.901,59
2069 MANUT. DAS ATIVIDADES DO CAPS	0	0	0	0	872.000,00	893.800,00	916.145,00	939.048,63
2069 MANUT. DAS ATIVIDADES DO CAPS	0	0	0	0	41.000,00	42.025,00	43.075,63	44.152,52
2069 MANUT. DAS ATIVIDADES DO	0	0	0	0	20.000,00	20.500,00	21.012,50	21.537,81
2069 MANUT. DAS ATIVIDADES DO	0	0	0	0	227.000,00	232.675,00	238.491,88	244.454,17
2069 MANUTENÇÃO DAS ATIVIDADES BLMAC -	0	0	0	0	845.000,00	866.125,00	887.778,13	909.972,58
2069 MANUTENÇÃO DO PROGRAMA REDE	0	0	0	0	15.000,00	15.375,00	15.759,38	16.153,36
2069 GESTÃO DE PESSOAL DO SETOR DA	0	0	0	0	249.000,00	255.225,00	261.605,63	268.145,77
2069 MANUTENÇÃO DAS ATIVIDADES DO SETOR	0	0	0	0	160.000,00	164.000,00	168.100,00	172.302,50
2211 RECURSOS P/MANUTENÇÃO DO NÚCLEO	0	0	0	0	270.000,00	276.750,00	283.668,75	290.760,47





**PREF. MUNIC. AFOGADOS DA
INGAZEIRA10346096/0001-06**

Programas, Metas e Ações (Planejamento Orçamentário)

Diretriz/Macroobjeto	MANTER AS ATIVIDADES DO PROGRAMA FARMACIA BÁSICA		
Nome do Programa	0020BLOCO DE ASSISTÊNCIA FARMACEUTICA BASICA	Data Inicial:	01/01/2022
		DataFinal:	31/12/2025
Objetivo do Programa	MANUTENÇÃO DAS ATIVIDADES DO PROGRAMA FARMACIA BÁSICA		
Público Alvo	POPULAÇÃO EM GERAL		
Orgão Responsável	-		
Orgãos Participantes	09 01 - FUNDO MUNICIPAL DE SAÚDE		



Nome do Programa: POPULAÇÃO ATENDIDA	Fonte Indicador:	Ref. Atual: 0	Ref. Esperada: 0
---	-------------------------	----------------------	-------------------------

	Produto	Un. Produto	Meta Física	Fonte Recurso	Gasto total/ação (R\$)
2022 ASSISTÊNCIA FARMACEUTICA BÁSICA	POPULAÇÃO ATENDIDA	PA	0	0100	1.370.330,16
2135 FARMÁCIA BÁSICA - Recurso Próprio	POPULAÇÃO ATENDIDA	PA	0	0100	830.503,13

Ações	Detalhamento da Meta/Ano do PPA por produto da ação				Detalhamento do Recurso/Ano do PPA em R\$			
	2022	2023	2024	2025	2022	2023	2024	2025
2022 ASSISTÊNCIA FARMACEUTICA BÁSICA	0	0	0	0	330.000,00	338.250,00	346.706,25	355.373,91
2135 FARMÁCIA BÁSICA - Recurso Próprio	0	0	0	0	200.000,00	205.000,00	210.125,00	215.378,13

PORTAL DA TRANSPARÊNCIA
http://portal.treasury.gov.br/portal/assessoriaMunicipal/download/43-20220728170946.pdf
assinado por: idUser 1



**PREF. MUNIC. AFOGADOS DA
INGAZEIRA10346096/0001-06**

Programas, Metas e Ações (Planejamento Orçamentário)

Diretriz/Macroobjeto	MANTER AS ATIVIDADES DE VIGILÂNCIA SANITÁRIA E EPIDEMIOLÓGICA NO MUNICÍPIO		
Nome do Programa	0021BLOCO DE VIGILÂNCIA EM SAÚDE	Data Inicial: 01/01/2022	DataFinal: 31/12/2025
Objetivo do Programa	MANUTENÇÃO DAS ATIVIDADES DO BLOCO DE VIGILÂNCIA EM SAÚDE		
Público Alvo	POPULAÇÃO EM GERAL		
Orgão Responsável	-		
Orgãos Participantes	09 01 - FUNDO MUNICIPAL DE SAÚDE		



Nome do Programa: POPULAÇÃO ATENDIDA	Fonte Indicador:	Ref. Atual: 0	Ref. Esperada: 0
---	-------------------------	----------------------	-------------------------

	Produto	Un. Produto	Meta Física	Fonte Recurso	Gasto total/ação (R\$)	
1045	CONST. REF. E/OU AMP. DE IMOVEIS	UNIDADES CONSTRUIDAS	UR	0	0100	83.050,31
1046	AQ. DE VEÍC. MOVEIS E EQ. DIV. PARA	UNIDADE ADQUIRIDAS	UN	0	0100	83.050,31
1047	CONST. REF. E/OU AMPL. DE IMOVEIS	UNIDADES CONSTRUIDAS	UR	0	0100	83.050,31
1048	AQ. DE VEIC. MOV. E EQ. DIV. P/A VIG.	POPULAÇÃO ATENDIDA	PA	0	0100	83.050,31
1049	CONST. REF. E/OU AMPL. DE IMOVEIS	CONSTRUÇÃO	PA	0	0100	207.625,78
1049	AQ. DE VEÍC. MOV. E EQ. DIVERSOS	AQUISIÇÃO	PA	0	0100	207.625,78
2043	GESTÃO DE PESSOAL DA VIGILÂNCIA	POPULAÇÃO ATENDIDA	PA	0	0100	635.334,90
2044	MANUTENÇÃO DAS ATIVIDADES DE	POPULAÇÃO ATENDIDA	PA	0	0100	124.575,47
2045	MANUTENÇÃO DO PROGRAMA DE	POPULAÇÃO ATENDIDA	PA	0	0100	95.507,86
2046	GESTÃO DE PESSOAL DE HIV/AIDS E	POPULAÇÃO ATENDIDA	PA	0	0100	91.355,34
2047	MANUT. DAS ATIV. DE HIV/AIDS E	POPULAÇÃO ATENDIDA	PA	0	0100	166.100,63
2048	GESTÃO DE PESSOAL DE VIGILÂNCIA	POPULAÇÃO ATENDIDA	PA	0	0100	2.279.731,08
2049	MANUTENÇÃO DAS ATIVIDADES DE	POPULAÇÃO ATENDIDA	PA	0	0100	1.096.264,13
2050	GESTÃO DE PESSOAL BLVGS - Recurso	POPULAÇÃO ATENDIDA	PA	0	0100	4.845.985,74
2051	MANUTENÇÃO DAS ATIVIDADES BLVGS	POPULAÇÃO ATENDIDA	PA	0	0100	2.221.595,86

Ações	Detalhamento da Meta/Ano do PPA por produto da ação				Detalhamento do Recurso/Ano do PPA em R\$			
	2022	2023	2024	2025	2022	2023	2024	2025
1045 CONST. REF. E/OU AMP. DE IMOVEIS PARA	0	0	0	0	20.000,00	20.500,00	21.012,50	21.537,81
1046 AQ. DE VEÍC. MOVEIS E EQ. DIV. PARA A	0	0	0	0	20.000,00	20.500,00	21.012,50	21.537,81
1047 CONST. REF. E/OU AMPL. DE IMOVEIS	0	0	0	0	20.000,00	20.500,00	21.012,50	21.537,81
1048 AQ. DE VEIC. MOV. E EQ. DIV. P/A VIG.	0	0	0	0	20.000,00	20.500,00	21.012,50	21.537,81



**PREF. MUNIC. AFOGADOS DA
INGAZEIRA10346096/0001-06**

Programas, Metas e Ações (Planejamento Orçamentário)

1086 CONST. REF. E/OU AMPL. DE IMOVEIS P/O	0	0	0	0	50.000,00	51.250,00	52.531,25	53.844,53
1089 AQ. DE VEÍC. MOV. E EQ. DIVERSOS P/O	0	0	0	0	50.000,00	51.250,00	52.531,25	53.844,53
2073 GESTÃO DE PESSOAL DA VIGILÂNCIA	0	0	0	0	153.000,00	156.825,00	160.745,63	164.764,27
2074 MANUTENÇÃO DAS ATIVIDADES DE	0	0	0	0	30.000,00	30.750,00	31.518,75	32.306,72
2075 MANUTENÇÃO DO PROGRAMA DE	0	0	0	0	23.000,00	23.575,00	24.164,38	24.768,48
2076 GESTÃO DE PESSOAL DE HIV/AIDS E	0	0	0	0	22.000,00	22.550,00	23.113,75	23.691,59
2077 MANUT. DAS ATIV. DE HIV/AIDS E OUTROS	0	0	0	0	40.000,00	41.000,00	42.025,00	43.075,63
2078 GESTÃO DE PESSOAL DE VIGILÂNCIA	0	0	0	0	549.000,00	562.725,00	576.793,13	591.212,95
2079 MANUTENÇÃO DAS ATIVIDADES DE	0	0	0	0	264.000,00	270.600,00	277.365,00	284.299,13
2160 GESTÃO DE PESSOAL BLVGS - Recurso	0	0	0	0	1.167.000,00	1.196.175,00	1.226.079,38	1.256.731,36
2161 MANUTENÇÃO DAS ATIVIDADES BLVGS -	0	0	0	0	535.000,00	548.375,00	562.084,38	576.136,48





**PREF. MUNIC. AFOGADOS DA
INGAZEIRA10346096/0001-06**

Programas, Metas e Ações (Planejamento Orçamentário)

Diretriz/Macroobjeto	EMENDAS IMPOSITIVAS - PODER LEGISLATIVO	
Nome do Programa	0031EMENDAS IMPOSITIVAS - PODER LEGISLATIVO	Data Inicial: 01/01/2022 DataFinal: 31/12/2025
Objetivo do Programa	EMENDAS IMPOSITIVAS - PODER LEGISLATIVO	
Público Alvo	POPULAÇÃO ATENDIDA	
Orgão Responsável	-	
Orgãos Participantes	02 11 - GABINETE DO PREFEITO,02 19 - SECRETARIA DE INFRA-ESTRUTURA E SERV. PÚBLICOS,02 21 - SECRETARIA DE AGRICULTURA E ABASTECIMENTO,02 23 - SECRETARIA DE TURISMO, CULTURA E ESPORTES,09 01 - FUNDO MUNICIPAL DE SAÚDE,09 02 - FUNDO MUNICIPAL DE EDUCAÇÃO,09 03 - FUNDO MUNICIPAL DE ASSIS	

TÊNICA SOCIAL

	Produto	Un. Produto	Meta Física	Fonte Recurso	Gasto total/ação (R\$)	
	TURAÇÃO DA UBS DO BAIRRO	CONSTRUÇÃO	UR	0	0100	74.670,54
	TURAÇÃO DA UBS DO	EQUIPAMENTOS	UN	0	0100	56.002,90
	ESTRUTURAÇÃO DA UBS DO BAIRRO	REFORMA E/OU APLIAÇÃO	UR	0	0100	56.002,90
	ESTRUTURAÇÃO DA CASA DE APOIO	POPULAÇÃO ATENDIDA	PA	0	0100	186.676,35
	ESTRUTURAÇÃO DA UBS DO BAIRRO	POPULAÇÃO ATENDIDA	PA	0	0100	93.338,17
	CONSTRUÇÃO DA UBS DO SÍTIO	POPULAÇÃO ATENDIDA	PA	0	0100	93.338,17
	CONSTRUÇÃO DA UBS DO BAIRRO	POPULAÇÃO ATENDIDA	PA	0	0100	93.338,17
	CONSTRUÇÃO DA UBS DO BAIRRO	POPULAÇÃO ATENDIDA	PA	0	0100	93.338,17
	CONSTRUÇÃO, REFORMA E/OU	POPULAÇÃO ATENDIDA	PA	0	0100	186.676,35
	CONSTRUÇÃO, REFORMA E/OU	POPULAÇÃO ATENDIDA	PA	0	0100	186.676,35
	CONSTRUÇÃO, REFORMA E/OU	POPULAÇÃO ATENDIDA	PA	0	0100	186.676,35
	CONSTRUÇÃO, REFORMA E/OU	POPULAÇÃO ATENDIDA	PA	0	0100	130.673,43
	ESTRUTURAÇÃO DA UBS DO BAIRRO	POPULAÇÃO ATENDIDA	PA	0	0100	56.002,90
	ESTRUTURAÇÃO DA UBS DO	POPULAÇÃO ATENDIDA	PA	0	0100	186.676,35
	MANUTENÇÃO DAS ATIVIDADES DA	ATIVIDADES MANTIDAS	UN	0	0100	93.338,17
	TRATAMENTO FORA DE DOMICILIO -	ATIVIDADES MANTIDAS	UN	0	0100	93.338,17
	REALIZAÇÕ DE EXAMES	ATIVIDADES MANTIDAS	UN	0	0100	72.439,39
	REALIZAÇÃO DE EXAMES GERAIS E	ATIVIDADES MANTIDAS	UN	0	0100	186.676,35
	REALIZAÇÃO DE EXAMES GERAIS -	POPULAÇÃO ATENDIDA	PA	0	0100	123.206,39
	REALIZAÇÃO DE EXAMES GERAIS -	POPULAÇÃO ATENDIDA	PA	0	0100	186.676,35



**PREF. MUNIC. AFOGADOS DA
INGAZEIRA10346096/0001-06**

Programas, Metas e Ações (Planejamento Orçamentário)

Ações	Detalhamento da Meta/Ano do PPA por produto da ação				Detalhamento do Recurso/Ano do PPA em R\$			
	2022	2023	2024	2025	2022	2023	2024	2025
1101 ESTRUTURAÇÃO DA UBS DO BAIRRO SÃO	0	0	0	0	17.982,00	18.431,55	18.892,34	19.364,65
1102 ESTRUTURAÇÃO DA UBS DO POVOADO	0	0	0	0	13.486,50	13.823,66	14.169,25	14.523,49
1103 ESTRUTURAÇÃO DA UBS DO BAIRRO	0	0	0	0	13.486,50	13.823,66	14.169,25	14.523,49
1124 ESTRUTURAÇÃO DA CASA DE APOIO DO	0	0	0	0	44.955,00	46.078,88	47.230,85	48.411,62
1126 ESTRUTURAÇÃO DA UBS DO BAIRRO SÃO	0	0	0	0	22.477,50	23.039,44	23.615,42	24.205,81
1127 CONSTRUÇÃO DA UBS DO SÍTIO CURRAL	0	0	0	0	22.477,50	23.039,44	23.615,42	24.205,81
1130 ESTRUTURAÇÃO DA UBS DO BAIRRO	0	0	0	0	22.477,50	23.039,44	23.615,42	24.205,81
1131 ESTRUTURAÇÃO DA UBS DO BAIRRO SÃO	0	0	0	0	22.477,50	23.039,44	23.615,42	24.205,81
1134 CONSTRUÇÃO, REFORMA E/OU	0	0	0	0	44.955,00	46.078,88	47.230,85	48.411,62
CONSTRUÇÃO, REFORMA E/OU	0	0	0	0	44.955,00	46.078,88	47.230,85	48.411,62
CONSTRUÇÃO, REFORMA E/OU	0	0	0	0	44.955,00	46.078,88	47.230,85	48.411,62
CONSTRUÇÃO, REFORMA E/OU	0	0	0	0	31.468,50	32.255,21	33.061,59	33.888,13
CONSTRUÇÃO DA UBS DO BAIRRO	0	0	0	0	13.486,50	13.823,66	14.169,25	14.523,49
ESTRUTURAÇÃO DA UBS DO POVOADO DE	0	0	0	0	44.955,00	46.078,88	47.230,85	48.411,62
MANUTENÇÃO DAS ATIVIDADES DA	0	0	0	0	22.477,50	23.039,44	23.615,42	24.205,81
TRATAMENTO FORA DE DOMICILIO - TFD -	0	0	0	0	22.477,50	23.039,44	23.615,42	24.205,81
REALIZAÇÃO DE EXAMES LABORATORIAIS -	0	0	0	0	17.444,70	17.880,82	18.327,84	18.786,03
REALIZAÇÃO DE EXAMES GERAIS E	0	0	0	0	44.955,00	46.078,88	47.230,85	48.411,62
REALIZAÇÃO DE EXAMES GERAIS -	0	0	0	0	29.670,30	30.412,06	31.172,36	31.951,67
REALIZAÇÃO DE EXAMES GERAIS - UBS	0	0	0	0	44.955,00	46.078,88	47.230,85	48.411,62

