

<div>siconfi</div> <div>Sistema de Informações Contábeis e Fiscais do Setor Público Brasileiro</div> <div>TESOURO NACIONAL</div>	Relatório Resumido de Execução Orçamentária Simplificado
	Prefeitura Municipal de Afogados da Ingazeira - PE (Poder Executivo)
	CNPJ:
	Exercício: 2025
	Período de referência: 6º bimestre

RREO-Anexo 01 | Tabela 1.0 - Balanço Orçamentário

Receitas Orçamentárias	Estágios da Receita Orçamentária						
	PREVISÃO INICIAL	PREVISÃO ATUALIZADA (a)	RECEITAS REALIZADAS				SALDO (a-c)
			No Bimestre (b)	% (b/a)	Até o Bimestre (c)	% (c/a)	
Receitas Orçamentárias	-	-	-	-	-	-	-
RECEITAS (EXCETO INTRA-ORÇAMENTÁRIAS) (I)	230.992.000,00	230.992.000,00	42.811.699,18	18,53	216.271.279,88	93,63	14.720.720,12
RECEITAS CORRENTES	198.502.000,00	198.502.000,00	42.570.135,13	21,45	207.951.530,33	104,76	-9.449.530,33
IMPOSTOS, TAXAS E CONTRIBUIÇÕES DE MELHORIA	16.942.000,00	16.942.000,00	4.870.928,85	28,75	19.028.706,66	112,32	-2.086.706,66
Impostos	15.312.000,00	15.312.000,00	4.743.877,20	30,98	17.397.184,90	113,62	-2.085.184,90
Taxas	1.630.000,00	1.630.000,00	127.051,65	7,79	1.631.521,76	100,09	-1.521,76
Contribuição de Melhoria	0,00	0,00	0,00	0,00	0,00	0,00	0,00
CONTRIBUIÇÕES	13.380.000,00	13.380.000,00	1.812.358,38	13,55	8.427.923,74	62,99	4.952.076,26
Contribuições Sociais	10.580.000,00	10.580.000,00	1.334.202,01	12,61	5.662.089,13	53,52	4.917.910,87
Contribuições Econômicas	0,00	0,00	0,00	0,00	0,00	0,00	0,00
Contribuições para Entidades Privadas de Serviço Social e de Formação Profissional	0,00	0,00	0,00	0,00	0,00	0,00	0,00
Contribuição para o Custeio do Serviço de Iluminação Pública	2.800.000,00	2.800.000,00	478.156,37	17,08	2.765.834,61	98,78	34.165,39
RECEITA PATRIMONIAL	2.025.000,00	2.025.000,00	502.838,75	24,83	3.019.592,59	149,12	-994.592,59
Exploração do Patrimônio Imobiliário do Estado	25.000,00	25.000,00	3.093,63	12,37	20.423,65	81,69	4.576,35
Valores Mobiliários	1.950.000,00	1.950.000,00	499.745,12	25,63	2.799.168,94	143,55	-849.168,94
Delegação de Serviços Públicos Mediante Concessão, Permissão, Autorização ou Licença	0,00	0,00	0,00	0,00	0,00	0,00	0,00
Exploração de Recursos Naturais	0,00	0,00	0,00	0,00	0,00	0,00	0,00
Exploração do Patrimônio Intangível	0,00	0,00	0,00	0,00	0,00	0,00	0,00
Cessão de Direitos	50.000,00	50.000,00	0,00	0,00	200.000,00	400,00	-150.000,00
Demais Receitas Patrimoniais	0,00	0,00	0,00	0,00	0,00	0,00	0,00
RECEITA AGROPECUÁRIA	0,00	0,00	0,00	0,00	0,00	0,00	0,00
RECEITA INDUSTRIAL	0,00	0,00	0,00	0,00	0,00	0,00	0,00
RECEITA DE SERVIÇOS	2.958.000,00	2.958.000,00	674.196,60	22,79	3.220.333,57	108,87	-262.333,57
Serviços Administrativos e Comerciais Gerais	10.000,00	10.000,00	0,00	0,00	0,00	0,00	10.000,00
Serviços e Atividades Referentes à Navegação e ao Transporte	0,00	0,00	0,00	0,00	0,00	0,00	0,00
Serviços e Atividades Referentes à Saúde	50.000,00	50.000,00	0,00	0,00	0,00	0,00	50.000,00
Serviços e Atividades Financeiras	0,00	0,00	0,00	0,00	0,00	0,00	0,00
Outros Serviços	2.898.000,00	2.898.000,00	674.196,60	23,26	3.220.333,57	111,12	-322.333,57
TRANSFERÊNCIAS CORRENTES	160.699.000,00	160.699.000,00	34.500.837,72	21,47	173.053.918,20	107,69	-12.354.918,20
Transferências da União e de suas Entidades	103.164.000,00	103.164.000,00	23.993.197,93	23,26	113.343.357,48	109,87	-10.179.357,48
Transferências dos Estados e do Distrito Federal e de suas Entidades	17.875.000,00	17.875.000,00	2.979.205,91	16,67	18.005.734,10	100,73	-130.734,10
Transferências dos Municípios e de suas Entidades	0,00	0,00	0,00	0,00	0,00	0,00	0,00
Transferências de Instituições Privadas	0,00	0,00	0,00	0,00	0,00	0,00	0,00
Transferências de Outras Instituições Públicas	39.650.000,00	39.650.000,00	7.528.433,88	18,99	41.704.826,62	105,18	-2.054.826,62
Transferências do Exterior	0,00	0,00	0,00	0,00	0,00	0,00	0,00
Demais Transferências Correntes	10.000,00	10.000,00	0,00	0,00	0,00	0,00	10.000,00
OUTRAS RECEITAS CORRENTES	2.498.000,00	2.498.000,00	208.974,83	8,37	1.201.055,57	48,08	1.296.944,43
Multas Administrativas, Contratuais e Judiciais	0,00	0,00	0,00	0,00	0,00	0,00	0,00
Indenizações, Restituições e Ressarcimentos	548.000,00	548.000,00	5.365,85	0,98	327.877,30	59,83	220.122,70
Bens, Direitos e Valores Incorporados ao Patrimônio Público	0,00	0,00	0,00	0,00	0,00	0,00	0,00
Multas e Juros de Mora das Receitas de Capital	0,00	0,00	0,00	0,00	0,00	0,00	0,00
Demais Receitas Correntes	1.950.000,00	1.950.000,00	203.608,98	10,44	873.178,27	44,78	1.076.821,73

<div>siconfi</div> <div>Sistema de Informações Contábeis e Fiscais do Setor Público Brasileiro</div> <div>TESOURO NACIONAL</div>	Relatório Resumido de Execução Orçamentária Simplificado
	Prefeitura Municipal de Afogados da Ingazeira - PE (Poder Executivo)
	CNPJ:
	Exercício: 2025
	Período de referência: 6º bimestre

Receitas Orçamentárias	Estágios da Receita Orçamentária						
	PREVISÃO INICIAL	PREVISÃO ATUALIZADA (a)	RECEITAS REALIZADAS				SALDO (a-c)
			No Bimestre (b)	% (b/a)	Até o Bimestre (c)	% (c/a)	
RECEITAS DE CAPITAL	32.490.000,00	32.490.000,00	241.564,05	0,74	8.319.749,55	25,61	24.170.250,45
OPERAÇÕES DE CRÉDITO	8.100.000,00	8.100.000,00	0,00	0,00	0,00	0,00	8.100.000,00
Operações de Crédito - Mercado Interno	8.100.000,00	8.100.000,00	0,00	0,00	0,00	0,00	8.100.000,00
Operações de Crédito - Mercado Externo	0,00	0,00	0,00	0,00	0,00	0,00	0,00
ALIENAÇÃO DE BENS	90.000,00	90.000,00	0,00	0,00	0,00	0,00	90.000,00
Alienação de Bens Móveis	50.000,00	50.000,00	0,00	0,00	0,00	0,00	50.000,00
Alienação de Bens Imóveis	40.000,00	40.000,00	0,00	0,00	0,00	0,00	40.000,00
Alienação de Bens Intangíveis	0,00	0,00	0,00	0,00	0,00	0,00	0,00
AMORTIZAÇÕES DE EMPRÉSTIMOS	0,00	0,00	0,00	0,00	0,00	0,00	0,00
TRANSFERÊNCIAS DE CAPITAL	24.300.000,00	24.300.000,00	241.564,05	0,99	8.319.749,55	34,24	15.980.250,45
Transferências da União e de suas Entidades	23.200.000,00	23.200.000,00	241.564,05	1,04	8.319.649,42	35,86	14.880.350,58
Transferências dos Estados e do Distrito Federal e de suas Entidades	1.100.000,00	1.100.000,00	0,00	0,00	100,13	0,01	1.099.899,87
Transferências dos Municípios e de suas Entidades	0,00	0,00	0,00	0,00	0,00	0,00	0,00
Transferências de Instituições Privadas	0,00	0,00	0,00	0,00	0,00	0,00	0,00
Transferências de Outras Instituições Públicas	0,00	0,00	0,00	0,00	0,00	0,00	0,00
Transferências do Exterior	0,00	0,00	0,00	0,00	0,00	0,00	0,00
Demais Transferências de Capital	0,00	0,00	0,00	0,00	0,00	0,00	0,00
OUTRAS RECEITAS DE CAPITAL	0,00	0,00	0,00	0,00	0,00	0,00	0,00
Integralização do Capital Social	0,00	0,00	0,00	0,00	0,00	0,00	0,00
Remuneração das Disponibilidades do Tesouro	0,00	0,00	0,00	0,00	0,00	0,00	0,00
Resgate de Títulos do Tesouro	0,00	0,00	0,00	0,00	0,00	0,00	0,00
Demais Receitas de Capital	0,00	0,00	0,00	0,00	0,00	0,00	0,00
RECEITAS (INTRA-ORÇAMENTÁRIAS) (II)	14.900.000,00	14.900.000,00	6.448.939,01	43,28	22.688.372,93	152,27	-7.788.372,93
SUBTOTAL DAS RECEITAS (III) = (I + II)	245.892.000,00	245.892.000,00	49.260.638,19	20,03	238.959.652,81	97,18	6.932.347,19
OPERAÇÕES DE CRÉDITO/REFINANCIAMENTO (IV)	0,00	0,00	0,00	0,00	0,00	0,00	0,00
Operações de Crédito - Mercado Interno	0,00	0,00	0,00	0,00	0,00	0,00	0,00
Mobiliária	0,00	0,00	0,00	0,00	0,00	0,00	0,00
Contratual	0,00	0,00	0,00	0,00	0,00	0,00	0,00
Operações de Crédito - Mercado Externo	0,00	0,00	0,00	0,00	0,00	0,00	0,00
Mobiliária	0,00	0,00	0,00	0,00	0,00	0,00	0,00
Contratual	0,00	0,00	0,00	0,00	0,00	0,00	0,00
TOTAL DAS RECEITAS (V) = (III + IV)	245.892.000,00	245.892.000,00	49.260.638,19	20,03	238.959.652,81	97,18	6.932.347,19
DÉFICIT (VI)					0,00		
TOTAL COM DÉFICIT (VII) = (V + VI)	245.892.000,00	245.892.000,00	49.260.638,19	20,03	238.959.652,81	97,18	
SALDOS DE EXERCÍCIOS ANTERIORES	0,00	0,00			0,00		
Recursos Arrecadados em Exercícios Anteriores - RPPS	0,00	0,00					
Superávit Financeiro Utilizado para Créditos Adicionais		0,00			0,00		

RREO-Anexo 01 | Tabela 1.0 - Balanço Orçamentário

Despesas Orçamentárias	Estágios da Despesa Orçamentária									
	DOTAÇÃO INICIAL (d)	DOTAÇÃO ATUALIZADA (e)	DESPESAS EMPENHADAS NO BIMESTRE	DESPESAS EMPENHADAS ATÉ O BIMESTRE (f)	SALDO (g) = (e-f)	DESPESAS LIQUIDADAS NO BIMESTRE	DESPESAS LIQUIDADAS ATÉ O BIMESTRE (h)	SALDO (i) = (e-h)	DESPESAS PAGAS ATÉ O BIMESTRE (j)	INSCRITAS EM RESTOS A PAGAR NÃO PROCESSADOS (k)
Despesas Orçamentárias	-	-	-	-	-	-	-	-	-	-
DESPESAS (EXCETO INTRA-ORÇAMENTÁRIAS) (VIII)	226.187.000,00	221.686.647,11	33.756.631,98	212.789.978,51	8.896.668,60	50.445.227,41	212.764.131,47	8.922.515,64	206.999.066,28	25.847,04



**Relatório Resumido de Execução Orçamentária Simplificado**

**Prefeitura Municipal de Afogados da Ingazeira - PE (Poder Executivo)**

**CNPJ:**

**Exercício: 2025**

**Período de referência: 6º bimestre**

Receitas Intra-Orçamentárias	Estágios da Receita Intra-Orçamentária						
	PREVISÃO INICIAL	PREVISÃO ATUALIZADA (a)	RECEITAS REALIZADAS				SALDO (a-c)
			No Bimestre (b)	% (b/a)	Até o Bimestre (c)	% (c/a)	
Exploração do Patrimônio Intangível	0,00	0,00	0,00	0,00	0,00	0,00	0,00
Cessão de Direitos	0,00	0,00	0,00	0,00	0,00	0,00	0,00
Demais Receitas Patrimoniais	0,00	0,00	0,00	0,00	0,00	0,00	0,00
RECEITA AGROPECUÁRIA	0,00	0,00	0,00	0,00	0,00	0,00	0,00
RECEITA INDUSTRIAL	0,00	0,00	0,00	0,00	0,00	0,00	0,00
RECEITA DE SERVIÇOS	0,00	0,00	0,00	0,00	0,00	0,00	0,00
Serviços Administrativos e Comerciais Gerais	0,00	0,00	0,00	0,00	0,00	0,00	0,00
Serviços e Atividades Referentes à Navegação e ao Transporte	0,00	0,00	0,00	0,00	0,00	0,00	0,00
Serviços e Atividades Referentes à Saúde	0,00	0,00	0,00	0,00	0,00	0,00	0,00
Serviços e Atividades Financeiras	0,00	0,00	0,00	0,00	0,00	0,00	0,00
Outros Serviços	0,00	0,00	0,00	0,00	0,00	0,00	0,00
TRANSFERÊNCIAS CORRENTES	0,00	0,00	0,00	0,00	0,00	0,00	0,00
Transferências da União e de suas Entidades	0,00	0,00	0,00	0,00	0,00	0,00	0,00
Transferências dos Estados e do Distrito Federal e de suas Entidades	0,00	0,00	0,00	0,00	0,00	0,00	0,00
Transferências dos Municípios e de suas Entidades	0,00	0,00	0,00	0,00	0,00	0,00	0,00
Transferências de Instituições Privadas	0,00	0,00	0,00	0,00	0,00	0,00	0,00
Transferências de Outras Instituições Públicas	0,00	0,00	0,00	0,00	0,00	0,00	0,00
Transferências do Exterior	0,00	0,00	0,00	0,00	0,00	0,00	0,00
Demais Transferências Correntes	0,00	0,00	0,00	0,00	0,00	0,00	0,00
OUTRAS RECEITAS CORRENTES	0,00	0,00	0,00	0,00	0,00	0,00	0,00
Multas Administrativas, Contratuais e Judiciais	0,00	0,00	0,00	0,00	0,00	0,00	0,00
Indenizações, Restituições e Ressarcimentos	0,00	0,00	0,00	0,00	0,00	0,00	0,00
Bens, Direitos e Valores Incorporados ao Patrimônio Público	0,00	0,00	0,00	0,00	0,00	0,00	0,00
Multas e Juros de Mora das Receitas de Capital	0,00	0,00	0,00	0,00	0,00	0,00	0,00
Demais Receitas Correntes	0,00	0,00	0,00	0,00	0,00	0,00	0,00
RECEITAS DE CAPITAL	0,00	0,00	0,00	0,00	0,00	0,00	0,00
OPERAÇÕES DE CRÉDITO	0,00	0,00	0,00	0,00	0,00	0,00	0,00
Operações de Crédito - Mercado Interno	0,00	0,00	0,00	0,00	0,00	0,00	0,00
Operações de Crédito - Mercado Externo	0,00	0,00	0,00	0,00	0,00	0,00	0,00
ALIENAÇÃO DE BENS	0,00	0,00	0,00	0,00	0,00	0,00	0,00
Alienação de Bens Móveis	0,00	0,00	0,00	0,00	0,00	0,00	0,00
Alienação de Bens Imóveis	0,00	0,00	0,00	0,00	0,00	0,00	0,00
Alienação de Bens Intangíveis	0,00	0,00	0,00	0,00	0,00	0,00	0,00
AMORTIZAÇÕES DE EMPRÉSTIMOS	0,00	0,00	0,00	0,00	0,00	0,00	0,00
TRANSFERÊNCIAS DE CAPITAL	0,00	0,00	0,00	0,00	0,00	0,00	0,00
Transferências da União e de suas Entidades	0,00	0,00	0,00	0,00	0,00	0,00	0,00
Transferências dos Estados e do Distrito Federal e de suas Entidades	0,00	0,00	0,00	0,00	0,00	0,00	0,00
Transferências dos Municípios e de suas Entidades	0,00	0,00	0,00	0,00	0,00	0,00	0,00
Transferências de Instituições Privadas	0,00	0,00	0,00	0,00	0,00	0,00	0,00
Transferências de Outras Instituições Públicas	0,00	0,00	0,00	0,00	0,00	0,00	0,00
Transferências do Exterior	0,00	0,00	0,00	0,00	0,00	0,00	0,00
Demais Transferências de Capital	0,00	0,00	0,00	0,00	0,00	0,00	0,00
OUTRAS RECEITAS DE CAPITAL	0,00	0,00	0,00	0,00	0,00	0,00	0,00
Integralização do Capital Social	0,00	0,00	0,00	0,00	0,00	0,00	0,00
Remuneração das Disponibilidades do Tesouro	0,00	0,00	0,00	0,00	0,00	0,00	0,00
Resgate de Títulos do Tesouro	0,00	0,00	0,00	0,00	0,00	0,00	0,00

<div>siconfi</div> <div>Sistema de Informações Contábeis e Fiscais do Setor Público Brasileiro</div> <div>TESOURO NACIONAL</div>	Relatório Resumido de Execução Orçamentária Simplificado
	Prefeitura Municipal de Afogados da Ingazeira - PE (Poder Executivo)
	CNPJ:
	Exercício: 2025
	Período de referência: 6º bimestre

Receitas Intra-Orçamentárias	Estágios da Receita Intra-Orçamentária						
	PREVISÃO INICIAL	PREVISÃO ATUALIZADA (a)	RECEITAS REALIZADAS				SALDO (a-c)
			No Bimestre (b)	% (b/a)	Até o Bimestre (c)	% (c/a)	
Demais Receitas de Capital	0,00	0,00	0,00	0,00	0,00	0,00	0,00

RREO-Anexo 01 | Tabela 1.0 - Balanço Orçamentário

Despesas Intra-Orçamentárias	Estágios da Despesa Intra-Orçamentária									
	DOTAÇÃO INICIAL (d)	DOTAÇÃO ATUALIZADA (e)	DESPESAS EMPENHADAS NO BIMESTRE	DESPESAS EMPENHADAS ATÉ O BIMESTRE (f)	SALDO (g) = (e-f)	DESPESAS LIQUIDADAS NO BIMESTRE	DESPESAS LIQUIDADAS ATÉ O BIMESTRE (h)	SALDO (i) = (e-h)	DESPESAS PAGAS ATÉ O BIMESTRE (j)	INSCRITAS EM RESTOS A PAGAR NÃO PROCESSADOS (k)
Despesas Intra-Orçamentárias	-	-	-	-	-	-	-	-	-	-
DESPESAS (INTRA-ORÇAMENTÁRIAS) (IX)	19.705.000,00	24.205.352,89	5.171.717,28	22.742.181,76	1.463.171,13	5.455.757,85	22.742.181,76	1.463.171,13	22.691.227,81	0,00
DESPESAS CORRENTES	19.703.000,00	24.205.352,89	5.171.717,28	22.742.181,76	1.463.171,13	5.455.757,85	22.742.181,76	1.463.171,13	22.691.227,81	0,00
PESSOAL E ENCARGOS SOCIAIS	6.842.000,00	8.406.704,37	1.480.803,60	8.188.407,67	218.296,70	1.734.111,20	8.188.407,67	218.296,70	8.172.671,88	0,00
JUROS E ENCARGOS DA DÍVIDA	2.000,00	0,00	0,00	0,00	0,00	0,00	0,00	0,00	0,00	0,00
OUTRAS DESPESAS CORRENTES	12.859.000,00	15.798.648,52	3.690.913,68	14.553.774,09	1.244.874,43	3.721.646,65	14.553.774,09	1.244.874,43	14.518.555,93	0,00
DESPESAS DE CAPITAL	2.000,00	0,00	0,00	0,00	0,00	0,00	0,00	0,00	0,00	0,00
INVESTIMENTOS	0,00	0,00	0,00	0,00	0,00	0,00	0,00	0,00	0,00	0,00
INVERSÕES FINANCEIRAS	0,00	0,00	0,00	0,00	0,00	0,00	0,00	0,00	0,00	0,00
AMORTIZAÇÃO DA DÍVIDA	2.000,00	0,00	0,00	0,00	0,00	0,00	0,00	0,00	0,00	0,00
RESERVA DE CONTINGÊNCIA										

<div> <div>siconfi</div> <div>Sistema de Informações Contábeis e Fiscais do Setor Público Brasileiro</div> <div>TESOURO NACIONAL</div> </div>	Relatório Resumido de Execução Orçamentária Simplificado
	Prefeitura Municipal de Afogados da Ingazeira - PE (Poder Executivo)
	CNPJ:
	Exercício: 2025
	Período de referência: 6º bimestre

RREO-Anexo 01 | Tabela 1.0 - Balanço Orçamentário

Notas Explicativas	Valores
	31/12/2025
Notas Explicativas	-
Notas Explicativas	O RELATÓRIO RESUMIDO DE EXECUÇÃO ORÇAMENTÁRIA, RELATIVO AO 6º BIMESTRE DE 2025, DO MUNICÍPIO DE AFOGADOS DA INGAZEIRA - PE, FOI PÚBLICADO EM 30 DE JANEIRO DE 2026, NO MURAL DA PREFEITURA, NO SITE ( <a href="http://www.afogadosdaingazeira.pe.gov.br">www.afogadosdaingazeira.pe.gov.br</a> ) E NO SISTEMA SICONFI DA SECRETARIA DO TESOURO NACIONAL.

<div>siconfi</div> <div>Sistema de Informações Contábeis e Fiscais do Setor Público Brasileiro</div> <div>TESOURO NACIONAL</div>	Relatório Resumido de Execução Orçamentária Simplificado
	Prefeitura Municipal de Afogados da Ingazeira - PE (Poder Executivo)
	CNPJ:
	Exercício: 2025
	Período de referência: 6º bimestre

RREO-Anexo 02 | Tabela 2.0 - Demonstrativo da Execução das Despesas por Função/Subfunção | Total das Despesas Exceto Intra-Orçamentárias

Função/Subfunção	Execução da Despesa										
	DOTAÇÃO INICIAL	DOTAÇÃO ATUALIZADA (a)	DESPESAS EMPENHADAS NO BIMESTRE	DESPESAS EMPENHADAS ATÉ O BIMESTRE (b)	% (b/total b)	SALDO (c) = (a-b)	DESPESAS LIQUIDADAS NO BIMESTRE	DESPESAS LIQUIDADAS ATÉ O BIMESTRE (d)	% (d/total d)	SALDO (e) = (a-d)	INSCRITAS EM RESTOS A PAGAR NÃO PROCESSADOS (f)
DESPESAS (EXCETO INTRA-ORÇAMENTÁRIAS) (I)	226.187.000,00	221.686.647,11	33.756.631,98	212.789.978,51	90,34	8.896.668,60	50.445.227,41	212.764.131,47	90,34	8.922.515,64	25.847,04
Legislativa	6.355.000,00	6.519.000,00	63.000,86	6.184.618,00	2,63	334.382,00	1.306.505,54	6.158.770,96	2,62	360.229,04	25.847,04
Ação Legislativa	6.355.000,00	6.519.000,00	63.000,86	6.184.618,00	2,63	334.382,00	1.306.505,54	6.158.770,96	2,62	360.229,04	25.847,04
Controle Externo											
FU01 - Administração Geral											
FU01 - Demais Subfunções											
Judiciária	305.000,00	350.755,44	44.972,57	343.936,47	0,15	6.818,97	106.061,73	343.936,47	0,15	6.818,97	0,00
Ação Judiciária											
Defesa do Interesse Público no Processo Judiciário	305.000,00	350.755,44	44.972,57	343.936,47	0,15	6.818,97	106.061,73	343.936,47	0,15	6.818,97	0,00
FU02 - Administração Geral											
FU02 - Demais Subfunções											
Essencial à Justiça	0,00	0,00	0,00	0,00		0,00	0,00	0,00		0,00	0,00
Defesa da Ordem Jurídica											
Representação Judicial e Extrajudicial											
FU03 - Administração Geral											
FU03 - Demais Subfunções											
Administração	15.712.000,00	20.411.346,32	2.273.260,36	19.878.783,68	8,44	532.562,64	4.437.329,60	19.878.783,68	8,44	532.562,64	0,00
Planejamento e Orçamento	0,00	412.000,00	-61.661,88	65.731,81	0,03	346.268,19	23.024,75	65.731,81	0,03	346.268,19	0,00
FU04 - Administração Geral	11.091.000,00	14.211.200,98	1.806.078,56	14.084.173,63	5,98	127.027,35	3.242.941,77	14.084.173,63	5,98	127.027,35	0,00
Administração Financeira	3.385.000,00	4.654.514,02	524.010,97	4.638.382,14	1,97	16.131,88	860.242,57	4.638.382,14	1,97	16.131,88	0,00
Controle Interno	1.085.000,00	1.050.845,85	-65.887,76	1.007.710,63	0,43	43.135,22	228.335,04	1.007.710,63	0,43	43.135,22	0,00
Normatização e Fiscalização											
Tecnologia da Informação											
Ordenamento Territorial											
Formação de Recursos Humanos	151.000,00	82.785,47	70.720,47	82.785,47	0,04	0,00	82.785,47	82.785,47	0,04	0,00	0,00
Administração de Receitas											
Administração de Concessões											
Comunicação Social											
FU04 - Demais Subfunções											
Defesa Nacional	0,00	0,00	0,00	0,00		0,00	0,00	0,00		0,00	0,00
Defesa Aérea											
Defesa Naval											
Defesa Terrestre											
FU05 - Administração Geral											
FU05 - Demais Subfunções											
Segurança Pública	0,00	0,00	0,00	0,00		0,00	0,00	0,00		0,00	0,00
Policimento											
Defesa Civil											
Informação e Inteligência											
FU06 - Administração Geral											
FU06 - Demais Subfunções											
Relações Exteriores	0,00	0,00	0,00	0,00		0,00	0,00	0,00		0,00	0,00
Relações Diplomáticas											
Cooperação Internacional											
FU07 - Administração Geral											
FU07 - Demais Subfunções											
Assistência Social	6.101.000,00	3.944.747,40	323.494,45	3.762.022,60	1,60	182.724,80	791.461,92	3.762.022,60	1,60	182.724,80	0,00
Assistência ao Idoso	69.000,00	0,00	0,00	0,00	0,00	0,00	0,00	0,00	0,00	0,00	0,00
Assistência à Pessoa com Deficiência											
Assistência à Criança e ao Adolescente	2.105.000,00	994.820,56	90.866,05	992.723,10	0,42	2.097,46	226.042,90	992.723,10	0,42	2.097,46	0,00
Assistência Comunitária	1.918.000,00	1.519.360,19	131.653,81	1.343.963,85	0,57	175.396,34	260.591,73	1.343.963,85	0,57	175.396,34	0,00

**Relatório Resumido de Execução Orçamentária Simplificado**

**Prefeitura Municipal de Afogados da Ingazeira - PE (Poder Executivo)**

**CNPJ:**

**Exercício: 2025**

**Período de referência: 6º bimestre**

Função/Subfunção	Execução da Despesa										INSCRITAS EM RESTOS A PAGAR NÃO PROCESSADOS (f)
	DOTAÇÃO INICIAL	DOTAÇÃO ATUALIZADA (a)	DESPESAS EMPENHADAS NO BIMESTRE	DESPESAS EMPENHADAS ATÉ O BIMESTRE (b)	% (b/total b)	SALDO (c) = (a-b)	DESPESAS LIQUIDADAS NO BIMESTRE	DESPESAS LIQUIDADAS ATÉ O BIMESTRE (d)	% (d/total d)	SALDO (e) = (a-d)	
FU08 - Administração Geral	1.835.000,00	1.430.491,65	100.974,59	1.425.260,65	0,61	5.231,00	304.827,29	1.425.260,65	0,61	5.231,00	0,00
FU08 - Demais Subfunções	174.000,00	75,00	0,00	75,00	0,00	0,00	0,00	75,00	0,00	0,00	0,00
Previdência Social	27.890.000,00	28.743.000,00	2.355.820,96	28.184.808,14	11,97	558.191,86	6.253.410,54	28.184.808,14	11,97	558.191,86	0,00
Previdência Básica											
Previdência do Regime Estatutário	27.130.000,00	27.983.000,00	2.351.445,68	27.699.445,68	11,76	283.554,32	6.167.980,73	27.699.445,68	11,76	283.554,32	0,00
Previdência Complementar											
Previdência Especial											
FU09 - Administração Geral	760.000,00	760.000,00	4.375,28	485.362,46	0,21	274.637,54	85.429,81	485.362,46	0,21	274.637,54	0,00
FU09 - Demais Subfunções											
Saúde	42.413.220,09	43.914.078,74	7.087.465,87	42.617.211,18	18,09	1.296.867,56	9.561.158,84	42.617.211,18	18,10	1.296.867,56	0,00
Atenção Básica	15.736.220,09	16.929.167,67	2.894.471,50	15.787.408,18	6,70	1.141.759,49	3.625.673,45	15.787.408,18	6,70	1.141.759,49	0,00
Assistência Hospitalar e Ambulatorial	13.148.000,00	12.753.543,80	2.728.456,26	12.718.017,62	5,40	35.526,18	3.184.811,30	12.718.017,62	5,40	35.526,18	0,00
Suporte Profilático e Terapêutico	1.265.000,00	1.360.992,52	154.707,98	1.342.231,78	0,57	18.760,74	388.155,69	1.342.231,78	0,57	18.760,74	0,00
Vigilância Sanitária	635.000,00	424.964,40	50.062,38	412.544,71	0,18	12.419,69	62.838,38	412.544,71	0,18	12.419,69	0,00
Vigilância Epidemiológica	3.140.000,00	1.949.694,94	86.982,22	1.935.308,77	0,82	14.386,17	416.757,76	1.935.308,77	0,82	14.386,17	0,00
Alimentação e Nutrição											
FU10 - Administração Geral	8.437.000,00	10.484.604,08	1.172.095,97	10.417.831,89	4,42	66.772,19	1.882.131,53	10.417.831,89	4,42	66.772,19	0,00
FU10 - Demais Subfunções	52.000,00	11.111,33	689,56	3.868,23	0,00	7.243,10	790,73	3.868,23	0,00	7.243,10	0,00
Trabalho	0,00	0,00	0,00	0,00		0,00	0,00	0,00		0,00	0,00
Proteção e Benefícios ao Trabalhador											
Relações de Trabalho											
Empregabilidade											
Fomento ao Trabalho											
FU11 - Administração Geral											
FU11 - Demais Subfunções											
Educação	85.403.041,20	76.484.267,86	18.831.527,88	71.082.477,24	30,18	5.401.790,62	20.720.409,22	71.082.477,24	30,18	5.401.790,62	0,00
Ensino Fundamental	65.829.041,20	56.846.504,53	15.603.265,11	53.334.502,05	22,64	3.512.002,48	16.741.974,38	53.334.502,05	22,65	3.512.002,48	0,00
Ensino Médio											
Ensino Profissional											
Ensino Superior	3.806.000,00	3.420.763,33	151.164,80	3.264.499,50	1,39	156.263,83	640.945,45	3.264.499,50	1,39	156.263,83	0,00
Educação Infantil	10.768.000,00	9.841.000,00	2.525.738,44	8.655.222,49	3,67	1.185.777,51	2.532.796,52	8.655.222,49	3,68	1.185.777,51	0,00
Educação de Jovens e Adultos	175.000,00	175.000,00	22.740,00	84.138,00	0,04	90.862,00	22.740,00	84.138,00	0,04	90.862,00	0,00
Educação Especial	122.000,00	122.000,00	0,00	0,00	0,00	122.000,00	0,00	0,00	0,00	122.000,00	0,00
Educação Básica											
FU12 - Administração Geral	2.826.000,00	3.812.000,00	495.656,49	3.545.218,22	1,51	266.781,78	689.075,90	3.545.218,22	1,51	266.781,78	0,00
FU12 - Demais Subfunções	1.877.000,00	2.267.000,00	32.963,04	2.198.896,98	0,93	68.103,02	92.876,97	2.198.896,98	0,93	68.103,02	0,00
Cultura	4.164.670,10	4.434.347,36	379.246,29	4.329.678,24	1,84	104.669,12	634.961,78	4.329.678,24	1,84	104.669,12	0,00
Patrimônio Histórico Artístico e Arqueológico											
Difusão Cultural	3.138.000,00	2.243.638,72	291.232,88	2.233.236,88	0,95	10.401,84	515.980,66	2.233.236,88	0,95	10.401,84	0,00
FU13 - Administração Geral											
FU13 - Demais Subfunções	1.026.670,10	2.190.708,64	88.013,41	2.096.441,36	0,89	94.267,28	118.981,12	2.096.441,36	0,89	94.267,28	0,00
Direitos da Cidadania	0,00	0,00	0,00	0,00		0,00	0,00	0,00		0,00	0,00
Custódia e Reintegração Social											
Direitos Individuais Coletivos e Difusos											
Assistência aos Povos Indígenas											
FU14 - Administração Geral											
FU14 - Demais Subfunções											
Urbanismo	21.717.655,66	20.869.093,55	1.438.517,73	20.781.075,89	8,82	88.017,66	3.599.036,27	20.781.075,89	8,82	88.017,66	0,00
Infra-Estrutura Urbana	10.353.655,66	7.208.903,91	146.586,59	7.208.895,08	3,06	8,83	523.107,95	7.208.895,08	3,06	8,83	0,00
Serviços Urbanos	1.352.000,00	1.197.309,92	41.151,66	1.196.523,98	0,51	785,94	227.519,36	1.196.523,98	0,51	785,94	0,00
Transportes Coletivos Urbanos											
FU15 - Administração Geral	10.012.000,00	12.462.879,72	1.250.779,48	12.375.656,83	5,25	87.222,89	2.848.408,96	12.375.656,83	5,25	87.222,89	0,00
FU15 - Demais Subfunções											
Habituação	120.000,00	0,00	0,00	0,00	0,00	0,00	0,00	0,00	0,00	0,00	0,00
Habituação Rural											

**Relatório Resumido de Execução Orçamentária Simplificado**  
**Prefeitura Municipal de Afogados da Ingazeira - PE (Poder Executivo)**  
**CNPJ:**  
**Exercício: 2025**  
**Período de referência: 6º bimestre**

Função/Subfunção	Execução da Despesa										INSCRITAS EM RESTOS A PAGAR NÃO PROCESSADOS (f)
	DOTAÇÃO INICIAL	DOTAÇÃO ATUALIZADA (a)	DESPESAS EMPENHADAS NO BIMESTRE	DESPESAS EMPENHADAS ATÉ O BIMESTRE (b)	% (b/total b)	SALDO (c) = (a-b)	DESPESAS LIQUIDADAS NO BIMESTRE	DESPESAS LIQUIDADAS ATÉ O BIMESTRE (d)	% (d/total d)	SALDO (e) = (a-d)	
Habitação Urbana	120.000,00	0,00	0,00	0,00	0,00	0,00	0,00	0,00	0,00	0,00	0,00
FU16 - Administração Geral											
FU16 - Demais Subfunções											
Saneamento	750.000,00	0,00	0,00	0,00	0,00	0,00	0,00	0,00	0,00	0,00	0,00
Saneamento Básico Rural	150.000,00	0,00	0,00	0,00	0,00	0,00	0,00	0,00	0,00	0,00	0,00
Saneamento Básico Urbano	600.000,00	0,00	0,00	0,00	0,00	0,00	0,00	0,00	0,00	0,00	0,00
FU17 - Administração Geral											
FU17 - Demais Subfunções											
Gestão Ambiental	855.000,00	1.417.713,60	145.307,97	1.169.022,09	0,50	248.691,51	306.117,82	1.169.022,09	0,50	248.691,51	0,00
Preservação e Conservação Ambiental	825.000,00	1.417.713,60	145.307,97	1.169.022,09	0,50	248.691,51	306.117,82	1.169.022,09	0,50	248.691,51	0,00
Controle Ambiental											
Recuperação de Áreas Degradadas	30.000,00	0,00	0,00	0,00	0,00	0,00	0,00	0,00	0,00	0,00	0,00
Recursos Hídricos											
Meteorologia											
FU18 - Administração Geral											
FU18 - Demais Subfunções											
Ciência e Tecnologia	0,00	0,00	0,00	0,00		0,00	0,00	0,00		0,00	0,00
Desenvolvimento Científico											
Desenvolvimento Tecnológico e Engenharia											
Difusão do Conhecimento Científico e Tecnológico											
FU19 - Administração Geral											
FU19 - Demais Subfunções											
Agricultura	6.167.025,30	6.092.776,11	-121.197,36	6.030.679,54	2,56	62.096,57	1.074.662,54	6.030.679,54	2,56	62.096,57	0,00
Abastecimento	235.000,00	35.329,38	-55.539,81	22.445,81	0,01	12.883,57	4.487,33	22.445,81	0,01	12.883,57	0,00
Extensão Rural	2.801.000,00	2.741.115,93	0,00	2.741.115,93	1,16	0,00	330.000,00	2.741.115,93	1,16	0,00	0,00
Irrigação											
Promoção da Produção Agropecuária											
Defesa Agropecuária											
FU20 - Administração Geral	2.843.000,00	3.316.330,80	-65.657,55	3.267.117,80	1,39	49.213,00	740.175,21	3.267.117,80	1,39	49.213,00	0,00
FU20 - Demais Subfunções	288.025,30	0,00	0,00	0,00	0,00	0,00	0,00	0,00	0,00	0,00	0,00
Organização Agrária	0,00	0,00	0,00	0,00		0,00	0,00	0,00		0,00	0,00
Reforma Agrária											
Colonização											
FU21 - Administração Geral											
FU21 - Demais Subfunções											
Indústria	0,00	0,00	0,00	0,00		0,00	0,00	0,00		0,00	0,00
Promoção Industrial											
Produção Industrial											
Mineração											
Propriedade Industrial											
Normalização e Qualidade											
FU22 - Administração Geral											
FU22 - Demais Subfunções											
Comércio e Serviços	0,00	0,00	0,00	0,00		0,00	0,00	0,00		0,00	0,00
Promoção Comercial											
Comercialização											
Comércio Exterior											
Serviços Financeiros											
Turismo											
FU23 - Administração Geral											
FU23 - Demais Subfunções											
Comunicações	0,00	0,00	0,00	0,00		0,00	0,00	0,00		0,00	0,00
Comunicações Postais											
Telecomunicações											
FU24 - Administração Geral											

Função/Subfunção	Execução da Despesa										INSCRITAS EM RESTOS A PAGAR NÃO PROCESSADOS (f)
	DOTAÇÃO INICIAL	DOTAÇÃO ATUALIZADA (a)	DESPESAS EMPENHADAS NO BIMESTRE	DESPESAS EMPENHADAS ATÉ O BIMESTRE (b)	% (b/total b)	SALDO (c) = (a-b)	DESPESAS LIQUIDADAS NO BIMESTRE	DESPESAS LIQUIDADAS ATÉ O BIMESTRE (d)	% (d/total d)	SALDO (e) = (a-d)	
FU24 - Demais Subfunções											
Energia	1.070.000,00	58,83	0,00	0,00	0,00	58,83	0,00	0,00	0,00	58,83	0,00
Conservação de Energia											
Energia Elétrica	70.000,00	0,00	0,00	0,00	0,00	0,00	0,00	0,00	0,00	0,00	0,00
Combustíveis Minerais											
Biocombustíveis											
FU25 - Administração Geral	1.000.000,00	58,83	0,00	0,00	0,00	58,83	0,00	0,00	0,00	58,83	0,00
FU25 - Demais Subfunções											
Transporte	2.411.000,00	3.163.199,59	297.949,53	3.149.557,57	1,34	13.642,02	666.136,73	3.149.557,57	1,34	13.642,02	0,00
Transporte Aéreo											
Transporte Rodoviário	200.000,00	730.936,41	0,00	730.224,06	0,31	712,35	86.779,05	730.224,06	0,31	712,35	0,00
Transporte Ferroviário											
Transporte Aquaviário											
Transportes Especiais											
FU26 - Administração Geral	2.211.000,00	2.432.263,18	297.949,53	2.419.333,51	1,03	12.929,67	579.357,68	2.419.333,51	1,03	12.929,67	0,00
FU26 - Demais Subfunções											
Desporto e Lazer	399.407,59	74.828,24	-11.471,32	62.887,33	0,03	11.940,91	14.889,05	62.887,33	0,03	11.940,91	0,00
Desporto de Rendimento											
Desporto Comunitário	399.407,59	74.828,24	-11.471,32	62.887,33	0,03	11.940,91	14.889,05	62.887,33	0,03	11.940,91	0,00
Lazer											
FU27 - Administração Geral											
FU27 - Demais Subfunções											
Encargos Especiais	2.215.000,00	5.265.524,12	648.736,19	5.213.220,54	2,21	52.303,58	973.085,83	5.213.220,54	2,21	52.303,58	0,00
Refinanciamento da Dívida Interna											
Refinanciamento da Dívida Externa											
Serviço da Dívida Interna	295.000,00	2.308.347,04	328.216,00	2.286.421,14	0,97	21.925,90	360.096,79	2.286.421,14	0,97	21.925,90	0,00
Serviço da Dívida Externa											
Transferências											
Outros Encargos Especiais	1.920.000,00	2.957.177,08	320.520,19	2.926.799,40	1,24	30.377,68	612.989,04	2.926.799,40	1,24	30.377,68	0,00
Transferências para a Educação Básica											
FU28 - Demais Subfunções											
Reserva de Contingência	2.137.980,06	1.909,95				1.909,95				1.909,95	
DESPESAS (INTRA-ORÇAMENTÁRIAS) (II)	19.705.000,00	24.205.352,89	5.171.717,28	22.742.181,76	9,66	1.463.171,13	5.455.757,85	22.742.181,76	9,66	1.463.171,13	0,00
TOTAL (III) = (I + II)	245.892.000,00	245.892.000,00	38.928.349,26	235.532.160,27	100,00	10.359.839,73	55.900.985,26	235.506.313,23	100,00	10.385.686,77	25.847,04

RREO-Anexo 02 | Tabela 2.0 - Demonstrativo da Execução das Despesas por Função/Subfunção | Total das Despesas Intra-Orçamentárias

Função/Subfunção - Intra	Execução da Despesa - Intra										INSCRITAS EM RESTOS A PAGAR NÃO PROCESSADOS (f)
	DOTAÇÃO INICIAL	DOTAÇÃO ATUALIZADA (a)	DESPESAS EMPENHADAS NO BIMESTRE	DESPESAS EMPENHADAS ATÉ O BIMESTRE (b)	% (b/III b)	SALDO (c) = (a-b)	DESPESAS LIQUIDADAS NO BIMESTRE	DESPESAS LIQUIDADAS ATÉ O BIMESTRE (d)	% (d/III d)	SALDO (e) = (a-d)	
DESPESAS (INTRA-ORÇAMENTÁRIAS) (II)	19.705.000,00	24.205.352,89	5.171.717,28	22.742.181,76	9,66	1.463.171,13	5.455.757,85	22.742.181,76	9,66	1.463.171,13	0,00
Legislativa	584.000,00	420.000,00	-27.707,16	352.292,84	0,15	67.707,16	79.028,41	352.292,84	0,15	67.707,16	0,00
Ação Legislativa	584.000,00	420.000,00	-27.707,16	352.292,84	0,15	67.707,16	79.028,41	352.292,84	0,15	67.707,16	0,00
Controle Externo											
FU01 - Administração Geral											
FU01 - Demais Subfunções											
Judiciária	12.000,00	18.276,93	2.142,10	17.092,82	0,01	1.184,11	3.810,64	17.092,82	0,01	1.184,11	0,00
Ação Judiciária											
Defesa do Interesse Público no Processo Judiciário	12.000,00	18.276,93	2.142,10	17.092,82	0,01	1.184,11	3.810,64	17.092,82	0,01	1.184,11	0,00
FU02 - Administração Geral											
FU02 - Demais Subfunções											
Essencial à Justiça	0,00	0,00	0,00	0,00		0,00	0,00	0,00		0,00	0,00
Defesa da Ordem Jurídica											

**Relatório Resumido de Execução Orçamentária Simplificado**

**Prefeitura Municipal de Afogados da Ingazeira - PE (Poder Executivo)**

**CNPJ:**

**Exercício: 2025**

**Período de referência: 6º bimestre**

Função/Subfunção - Intra	Execução da Despesa - Intra										
	DOTAÇÃO INICIAL	DOTAÇÃO ATUALIZADA (a)	DESPESAS EMPENHADAS NO BIMESTRE	DESPESAS EMPENHADAS ATÉ O BIMESTRE (b)	% (b/III b)	SALDO (c) = (a-b)	DESPESAS LIQUIDADAS NO BIMESTRE	DESPESAS LIQUIDADAS ATÉ O BIMESTRE (d)	% (d/III d)	SALDO (e) = (a-d)	INSCRITAS EM RESTOS A PAGAR NÃO PROCESSADOS (f)
Representação Judicial e Extrajudicial											
FU03 - Administração Geral											
FU03 - Demais Subfunções											
Administração	815.000,00	803.584,28	106.933,40	781.094,37	0,33	22.489,91	158.042,76	781.094,37	0,33	22.489,91	0,00
Planejamento e Orçamento	0,00	5.000,00	-374,21	1.625,79	0,00	3.374,21	892,59	1.625,79	0,00	3.374,21	0,00
FU04 - Administração Geral	610.000,00	606.072,04	93.649,21	592.302,25	0,25	13.769,79	122.965,25	592.302,25	0,25	13.769,79	0,00
Administração Financeira	181.000,00	161.933,11	11.860,57	158.261,82	0,07	3.671,29	158.261,82	158.261,82	0,07	3.671,29	0,00
Controle Interno	20.000,00	30.579,13	1.797,83	28.904,51	0,01	1.674,62	3.153,67	28.904,51	0,01	1.674,62	0,00
Normatização e Fiscalização											
Tecnologia da Informação											
Ordenamento Territorial											
Formação de Recursos Humanos	4.000,00	0,00	0,00	0,00	0,00	0,00	0,00	0,00	0,00	0,00	0,00
Administração de Receitas											
Administração de Concessões											
Comunicação Social											
FU04 - Demais Subfunções											
Defesa Nacional	0,00	0,00	0,00	0,00		0,00	0,00	0,00		0,00	0,00
Defesa Aérea											
Defesa Naval											
Defesa Terrestre											
FU05 - Administração Geral											
FU05 - Demais Subfunções											
Segurança Pública	0,00	0,00	0,00	0,00		0,00	0,00	0,00		0,00	0,00
Policliamento											
Defesa Civil											
Informação e Inteligência											
FU06 - Administração Geral											
FU06 - Demais Subfunções											
Relações Exteriores	0,00	0,00	0,00	0,00		0,00	0,00	0,00		0,00	0,00
Relações Diplomáticas											
Cooperação Internacional											
FU07 - Administração Geral											
FU07 - Demais Subfunções											
Assistência Social	210.000,00	130.120,63	120,63	130.120,63	0,06	0,00	29.212,41	130.120,63	0,06	0,00	0,00
Assistência ao Idoso	6.000,00	0,00	0,00	0,00	0,00	0,00	0,00	0,00	0,00	0,00	0,00
Assistência à Pessoa com Deficiência											
Assistência à Criança e ao Adolescente	30.000,00	0,00	0,00	0,00	0,00	0,00	0,00	0,00	0,00	0,00	0,00
Assistência Comunitária	24.000,00	0,00	0,00	0,00	0,00	0,00	0,00	0,00	0,00	0,00	0,00
FU08 - Administração Geral	150.000,00	130.120,63	120,63	130.120,63	0,06	0,00	29.212,41	130.120,63	0,06	0,00	0,00
FU08 - Demais Subfunções											
Previdência Social	0,00	0,00	0,00	0,00		0,00	0,00	0,00		0,00	0,00
Previdência Básica											
Previdência do Regime Estatutário											
Previdência Complementar											
Previdência Especial											
FU09 - Administração Geral											
FU09 - Demais Subfunções											
Saúde	3.753.000,00	3.506.811,11	804.136,11	3.482.198,73	1,48	24.612,38	804.136,11	3.482.198,73	1,48	24.612,38	0,00
Atenção Básica	2.698.000,00	2.546.326,41	595.301,57	2.543.571,07	1,08	2.755,34	595.301,57	2.543.571,07	1,08	2.755,34	0,00
Assistência Hospitalar e Ambulatorial	52.000,00	5.000,00	0,00	386,78	0,00	4.613,22	0,00	386,78	0,00	4.613,22	0,00
Suporte Profilático e Terapêutico											
Vigilância Sanitária	7.000,00	0,00	0,00	0,00	0,00	0,00	0,00	0,00	0,00	0,00	0,00
Vigilância Epidemiológica	426.000,00	458.268,28	104.790,20	448.308,98	0,19	9.959,30	104.790,20	448.308,98	0,19	9.959,30	0,00
Alimentação e Nutrição											
FU10 - Administração Geral	570.000,00	497.216,42	104.044,34	489.931,90	0,21	7.284,52	104.044,34	489.931,90	0,21	7.284,52	0,00

**Relatório Resumido de Execução Orçamentária Simplificado**

**Prefeitura Municipal de Afogados da Ingazeira - PE (Poder Executivo)**

**CNPJ:**

**Exercício: 2025**

**Período de referência: 6º bimestre**

Função/Subfunção - Intra	Execução da Despesa - Intra										
	DOTAÇÃO INICIAL	DOTAÇÃO ATUALIZADA (a)	DESPESAS EMPENHADAS NO BIMESTRE	DESPESAS EMPENHADAS ATÉ O BIMESTRE (b)	% (b/III b)	SALDO (c) = (a-b)	DESPESAS LIQUIDADAS NO BIMESTRE	DESPESAS LIQUIDADAS ATÉ O BIMESTRE (d)	% (d/III d)	SALDO (e) = (a-d)	INSCRITAS EM RESTOS A PAGAR NÃO PROCESSADOS (f)
FU10 - Demais Subfunções											
Trabalho	0,00	0,00	0,00	0,00		0,00	0,00	0,00		0,00	0,00
Proteção e Benefícios ao Trabalhador											
Relações de Trabalho											
Empregabilidade											
Fomento ao Trabalho											
FU11 - Administração Geral											
FU11 - Demais Subfunções											
Educação	13.680.000,00	18.661.736,47	4.173.533,67	17.342.018,74	7,36	1.319.717,73	4.239.275,01	17.342.018,74	7,36	1.319.717,73	0,00
Ensino Fundamental	12.371.000,00	8.117.843,45	4.030.981,76	7.044.387,16	2,99	1.073.456,29	4.030.981,76	7.044.387,16	2,99	1.073.456,29	0,00
Ensino Médio											
Ensino Profissional											
Ensino Superior	735.000,00	684.893,02	84.893,02	684.893,02	0,29	0,00	150.634,36	684.893,02	0,29	0,00	0,00
Educação Infantil	20.000,00	1.929.000,00	1.000.655,89	1.865.462,05	0,79	63.537,95	1.000.655,89	1.865.462,05	0,79	63.537,95	0,00
Educação de Jovens e Adultos	7.000,00	7.000,00	0,00	0,00	0,00	7.000,00	0,00	0,00	0,00	7.000,00	0,00
Educação Especial	7.000,00	7.000,00	0,00	0,00	0,00	7.000,00	0,00	0,00	0,00	7.000,00	0,00
Educação Básica											
FU12 - Administração Geral	540.000,00	7.916.000,00	-942.997,00	7.747.276,51	3,29	168.723,49	-942.997,00	7.747.276,51	3,29	168.723,49	0,00
FU12 - Demais Subfunções											
Cultura	52.000,00	55.158,87	7.385,98	47.075,01	0,02	8.083,86	10.270,81	47.075,01	0,02	8.083,86	0,00
Patrimônio Histórico Artístico e Arqueológico											
Difusão Cultural	45.000,00	48.158,87	7.385,98	47.075,01	0,02	1.083,86	10.270,81	47.075,01	0,02	1.083,86	0,00
FU13 - Administração Geral											
FU13 - Demais Subfunções	7.000,00	7.000,00	0,00	0,00	0,00	7.000,00	0,00	0,00	0,00	7.000,00	0,00
Direitos da Cidadania	0,00	0,00	0,00	0,00	0,00	0,00	0,00	0,00		0,00	0,00
Custódia e Reintegração Social											
Direitos Individuais Coletivos e Difusos											
Assistência aos Povos Indígenas											
FU14 - Administração Geral											
FU14 - Demais Subfunções											
Urbanismo	290.000,00	296.178,11	45.795,22	288.819,58	0,12	7.358,53	60.064,12	288.819,58	0,12	7.358,53	0,00
Infra-Estrutura Urbana											
Serviços Urbanos											
Transportes Coletivos Urbanos											
FU15 - Administração Geral	290.000,00	296.178,11	45.795,22	288.819,58	0,12	7.358,53	60.064,12	288.819,58	0,12	7.358,53	0,00
FU15 - Demais Subfunções											
Habitação	4.000,00	0,00	0,00	0,00	0,00	0,00	0,00	0,00	0,00	0,00	0,00
Habitação Rural											
Habitação Urbana	4.000,00	0,00	0,00	0,00	0,00	0,00	0,00	0,00	0,00	0,00	0,00
FU16 - Administração Geral											
FU16 - Demais Subfunções											
Saneamento	0,00	0,00	0,00	0,00		0,00	0,00	0,00		0,00	0,00
Saneamento Básico Rural											
Saneamento Básico Urbano											
FU17 - Administração Geral											
FU17 - Demais Subfunções											
Gestão Ambiental	0,00	5.000,00	-938,56	2.061,44	0,00	2.938,56	488,80	2.061,44	0,00	2.938,56	0,00
Preservação e Conservação Ambiental	0,00	5.000,00	-938,56	2.061,44	0,00	2.938,56	488,80	2.061,44	0,00	2.938,56	0,00
Controle Ambiental											
Recuperação de Áreas Degradadas											
Recursos Hídricos											
Meteorologia											
FU18 - Administração Geral											
FU18 - Demais Subfunções											
Ciência e Tecnologia	0,00	0,00	0,00	0,00		0,00	0,00	0,00		0,00	

**Relatório Resumido de Execução Orçamentária Simplificado**

**Prefeitura Municipal de Afogados da Ingazeira - PE (Poder Executivo)**


**CNPJ:**

**Exercício: 2025**

**Período de referência: 6º bimestre**

Função/Subfunção - Intra	Execução da Despesa - Intra										
	DOTAÇÃO INICIAL	DOTAÇÃO ATUALIZADA (a)	DESPESAS EMPENHADAS NO BIMESTRE	DESPESAS EMPENHADAS ATÉ O BIMESTRE (b)	% (b/III b)	SALDO (c) = (a-b)	DESPESAS LIQUIDADAS NO BIMESTRE	DESPESAS LIQUIDADAS ATÉ O BIMESTRE (d)	% (d/III d)	SALDO (e) = (a-d)	INSCRITAS EM RESTOS A PAGAR NÃO PROCESSADOS (f)
Desenvolvimento Científico											
Desenvolvimento Tecnológico e Engenharia											
Difusão do Conhecimento Científico e Tecnológico											
FU19 - Administração Geral											
FU19 - Demais Subfunções											
Agricultura	131.000,00	117.447,46	9.588,94	108.592,62	0,05	8.854,84	20.701,83	108.592,62	0,05	8.854,84	0,00
Abastecimento											
Extensão Rural											
Irrigação											
Promoção da Produção Agropecuária											
Defesa Agropecuária											
FU20 - Administração Geral	131.000,00	117.447,46	9.588,94	108.592,62	0,05	8.854,84	20.701,83	108.592,62	0,05	8.854,84	0,00
FU20 - Demais Subfunções											
Organização Agrária	0,00	0,00	0,00	0,00		0,00	0,00	0,00		0,00	0,00
Reforma Agrária											
Colonização											
FU21 - Administração Geral											
FU21 - Demais Subfunções											
Indústria	0,00	0,00	0,00	0,00		0,00	0,00	0,00		0,00	0,00
Promoção Industrial											
Produção Industrial											
Mineração											
Propriedade Industrial											
Normalização e Qualidade											
FU22 - Administração Geral											
FU22 - Demais Subfunções											
Comércio e Serviços	0,00	0,00	0,00	0,00		0,00	0,00	0,00		0,00	0,00
Promoção Comercial											
Comercialização											
Comércio Exterior											
Serviços Financeiros											
Turismo											
FU23 - Administração Geral											
FU23 - Demais Subfunções											
Comunicações	0,00	0,00	0,00	0,00		0,00	0,00	0,00		0,00	0,00
Comunicações Postais											
Telecomunicações											
FU24 - Administração Geral											
FU24 - Demais Subfunções											
Energia	0,00	0,00	0,00	0,00		0,00	0,00	0,00		0,00	0,00
Conservação de Energia											
Energia Elétrica											
Combustíveis Minerais											
Biocombustíveis											
FU25 - Administração Geral											
FU25 - Demais Subfunções											
Transporte	167.000,00	191.039,03	50.726,95	190.814,98	0,08	224,05	50.726,95	190.814,98	0,08	224,05	0,00
Transporte Aéreo											
Transporte Rodoviário											
Transporte Ferroviário											
Transporte Aquaviário											
Transportes Especiais											
FU26 - Administração Geral	167.000,00	191.039,03	50.726,95	190.814,98	0,08	224,05	50.726,95	190.814,98	0,08	224,05	0,00
FU26 - Demais Subfunções											
Desporto e Lazer	7.000,00	0,00	0,00	0,00	0,00	0,00	0,00	0,00	0,00	0,00	0,00

Função/Subfunção - Intra	Execução da Despesa - Intra										INSCRITAS EM RESTOS A PAGAR NÃO PROCESSADOS (f)
	DOTAÇÃO INICIAL	DOTAÇÃO ATUALIZADA (a)	DESPESAS EMPENHADAS NO BIMESTRE	DESPESAS EMPENHADAS ATÉ O BIMESTRE (b)	% (b/III b)	SALDO (c) = (a-b)	DESPESAS LIQUIDADAS NO BIMESTRE	DESPESAS LIQUIDADAS ATÉ O BIMESTRE (d)	% (d/III d)	SALDO (e) = (a-d)	
Desporto de Rendimento											
Desporto Comunitário	7.000,00	0,00	0,00	0,00	0,00	0,00	0,00	0,00	0,00	0,00	0,00
Lazer											
FU27 - Administração Geral											
FU27 - Demais Subfunções											
Encargos Especiais	0,00	0,00	0,00	0,00		0,00	0,00	0,00		0,00	0,00
Refinanciamento da Dívida Interna											
Refinanciamento da Dívida Externa											
Serviço da Dívida Interna											
Serviço da Dívida Externa											
Transferências											
Outros Encargos Especiais											
Transferências para a Educação Básica											
FU28 - Demais Subfunções											
Reserva de Contingência											

 <div> Sistema de Informações  Contábeis e Fiscais do  Setor Público Brasileiro </div> <div> TESOURO NACIONAL </div>	Relatório Resumido de Execução Orçamentária Simplificado
	Prefeitura Municipal de Afogados da Ingazeira - PE (Poder Executivo)
	CNPJ:
	Exercício: 2025
	Período de referência: 6º bimestre

RREO-Anexo 02 | Tabela 2.0 - Demonstrativo da Execução das Despesas por Função/Subfunção

Notas Explicativas	Valores
	31/12/2025
Notas Explicativas	-
Notas Explicativas	O RELATÓRIO RESUMIDO DE EXECUÇÃO ORÇAMENTÁRIA, RELATIVO AO 6º BIMESTRE DE 2025, DO MUNICÍPIO DE AFOGADOS DA INGAZEIRA - PE, FOI PÚBLICADO EM 30 DE JANEIRO DE 2026, NO MURAL DA PREFEITURA, NO SITE ( <a href="http://www.afogadosdaingazeira.pe.gov.br">www.afogadosdaingazeira.pe.gov.br</a> ) E NO SISTEMA SICONFI DA SECRETARIA DO TESOURO NACIONAL.

Demonstrativo da Receita Corrente Líquida		Evolução da Receita Corrente Líquida												TOTAL (ÚLTIMOS 12 MESES)	PREVISÃO ATUALIZADA 2025
		EVOLUÇÃO DA RECEITA REALIZADA NOS ÚLTIMOS 12 MESES													
Especificação	<MR-11>	<MR-10>	<MR-9>	<MR-8>	<MR-7>	<MR-6>	<MR-5>	<MR-4>	<MR-3>	<MR-2>	<MR-1>	<MR>			
RECEITAS CORRENTES (I)	18.934.846,97	20.506.687,02	15.169.340,91	16.674.102,81	17.504.316,24	17.981.696,21	18.459.292,13	16.480.274,27	17.457.202,11	18.815.486,73	19.475.952,34	25.998.030,24	223.457.227,98	214.433.000,00	
Impostos, Taxas e Contribuições de Melhoria	1.038.086,26	1.205.882,58	1.118.885,25	1.372.448,11	1.394.722,21	1.248.580,88	1.807.801,00	1.609.712,14	1.585.428,44	1.776.150,94	1.492.712,69	3.378.216,16	19.028.706,66	16.942.000,00	
IPU	92.608,53	55.072,50	53.786,20	96.490,07	173.711,22	188.100,18	365.050,15	330.598,65	76.617,45	81.884,09	56.407,92	86.607,42	1.657.467,92	1.865.000,00	
ISS	480.405,47	452.889,75	442.087,02	512.093,83	563.366,32	539.452,97	618.342,28	579.532,71	716.645,47	746.998,62	759.591,21	724.388,43	7.135.794,08	6.627.000,00	
ITBI	130.424,48	118.736,84	81.507,37	137.895,53	125.297,28	74.137,99	170.740,89	121.735,46	135.016,09	135.271,14	153.549,82	198.397,50	1.582.710,39	1.420.000,00	
IRRF	89.485,68	464.385,33	403.111,64	512.460,69	471.521,94	323.044,70	500.240,46	445.713,77	545.008,66	501.838,28	456.196,37	2.308.204,99	7.021.212,51	5.400.000,00	
Outros Impostos, Taxas e Contribuições de Melhoria	245.162,10	114.798,16	138.393,02	113.507,99	60.825,45	123.845,04	153.507,22	132.131,55	112.140,77	30.158,81	66.433,81	60.617,84	1.631.521,76	1.630.000,00	
Contribuições	610.961,41	681.771,67	666.969,35	660.413,62	649.418,65	697.383,99	663.464,61	646.388,22	688.934,51	649.859,33	706.027,53	1.106.330,85	8.427.923,74	13.380.000,00	
Receita Patrimonial	138.772,30	203.550,52	181.024,10	225.409,24	241.932,70	431.441,70	281.282,54	260.243,89	265.545,44	287.551,41	254.797,53	248.041,22	3.019.592,59	2.025.000,00	
Rendimentos de Aplicação Financeira	136.627,25	200.447,53	179.249,59	223.524,96	240.838,61	230.334,58	279.827,12	258.817,01	263.915,89	285.841,28	253.065,73	246.679,39	2.799.168,94	1.950.000,00	
Outras Receitas Patrimoniais	2.145,05	3.102,99	1.774,51	1.884,28	1.094,09	201.107,12	1.455,42	1.426,88	1.629,55	1.710,13	1.731,80	1.361,83	220.423,65	75.000,00	
Receita Agropecuária	0,00	0,00	0,00	0,00	0,00	0,00	0,00	0,00	0,00	0,00	0,00	0,00	0,00	0,00	
Receita Industrial	0,00	0,00	0,00	0,00	0,00	0,00	0,00	0,00	0,00	0,00	0,00	0,00	0,00	0,00	
Receita de Serviços	196.963,50	275.613,30	235.077,23	279.954,71	365.206,76	216.465,36	285.085,13	288.541,61	164.043,65	239.185,72	270.298,78	403.897,82	3.220.333,57	2.958.000,00	
Transferências Correntes	16.884.557,18	18.074.540,05	12.893.458,72	14.066.227,75	14.833.269,48	15.125.261,07	15.349.516,68	13.667.106,07	14.685.029,91	15.635.963,80	16.679.812,48	20.724.872,69	188.559.615,85	176.630.000,00	
Cota-Parte do FPM	4.738.831,12	6.358.964,17	4.187.670,44	4.255.387,76	5.428.350,44	5.575.661,74	5.860.369,14	4.515.738,90	5.730.650,10	3.843.345,72	5.224.412,52	8.413.250,91	64.200.000,00	64.200.000,00	
Cota-Parte do ICMS	1.240.264,61	1.243.798,85	1.169.347,81	1.317.788,26	1.260.167,23	1.373.539,45	1.266.436,16	1.400.024,90	1.290.086,67	1.327.114,40	1.890.287,35	15.891.340,93	16.100.000,00	16.100.000,00	
Cota-Parte do IPVA	917.326,16	1.189.764,02	474.043,69	390.724,99	327.035,46	228.824,91	245.328,00	192.769,28	165.850,48	149.902,19	116.014,29	122.594,40	4.520.177,87	5.100.000,00	
Cota-Parte do ITR	51,75	69,31	118,36	15,21	27,37	6,38	3,97	96,16	535,74	2.048,94	94,08	40,38	3.107,65	5.000,00	
Transferências da LC nº 61/1989	1.173,09	1.265,46	3.818,36	743,39	1.097,07	1.935,82	645,47	3.390,71	1.800,49	1.755,10	1.598,15	675,29	19.898,40	50.000,00	
Transferências do FUNDEB	7.254.197,67	5.346.130,84	4.483.442,11	5.084.162,16	5.214.820,76	5.328.974,78	4.848.117,28	5.094.699,42	4.785.374,53	5.183.735,09	5.176.816,93	5.354.607,30	63.155.079,87	56.350.000,00	
Outras Transferências Correntes	2.732.712,78	3.934.547,40	2.575.017,95	3.017.405,98	2.610.872,29	3.021.513,37	2.500.793,67	2.600.793,67	5.165.090,09	4.833.762,02	5.165.090,09	40.833.917,06	40.833.917,06	34.825.000,00	
Outras Receitas Correntes	65.506,32	65.328,90	73.926,26	69.649,38	19.766,44	262.563,21	72.062,17	68.282,37	68.220,16	226.755,63	72.303,33	136.671,50	2.101.055,57	2.498.000,00	
DEDUÇÕES (II)	1.849.153,34	2.247.207,70	1.706.119,11	1.715.854,15	1.866.580,93	1.978.197,62	1.574.649,35	1.754.666,24	1.603.298,44	1.621.657,60	1.890.168,98	2.624.558,09	22.432.111,55	28.981.000,00	
Contrib. do Servidor para o Plano de Previdência	374.435,81	397.447,64	445.955,21	425.108,90	433.015,05	421.781,69	462.292,63	457.414,87	455.747,43	454.687,19	458.680,11	875.521,90	5.662.089,13	10.580.000,00	
Compensações Financ. entre Regimes Previdência	65.506,32	65.328,90	68.321,29	68.321,29	155,00	129.192,19	68.724,61	68.282,37	67.868,66	67.868,66	67.871,66	135.737,32	873.178,27	1.900.000,00	
Rendimentos de Aplicações de Recursos Previdenciários	29.682,10	25.659,01	24.843,12	29.492,24	30.074,89	31.341,18	35.188,60	33.283,01	36.839,46	41.674,26	29.770,68	43.297,95	391.146,50	450.000,00	
Dedução de Receita para Formação do FUNDEB	1.379.529,11	1.758.772,15	1.166.999,49	1.192.931,72	1.403.335,29	1.395.882,56	1.008.443,51	1.195.685,99	1.042.842,89	1.057.427,49	1.333.846,53	1.570.090,00	15.505.697,65	15.931.000,00	
RECEITA CORRENTE LÍQUIDA (III) = (I - II)	17.085.693,63	18.259.479,32	13.463.221,80	14.958.248,66	15.637.735,31	16.003.498,59	16.884.642,78	14.725.608,03	15.853.903,67	17.139.829,13	17.585.783,36	23.373.472,15	201.025.116,43	185.572.000,00	
(-) Transferências obrigatórias da União relativas às emendas individuais (art. 166-A, § 1º, da CF) (IV)	0,00	1.500.000,00	0,00	0,00	0,00	0,00	0,00	0,00	0,00	0,00	2.039.858,00	700.000,00	0,00	4.239.858,00	
RECEITA CORRENTE LÍQUIDA AJUSTADA PARA CÁLCULO DOS LIMITES DE ENVIDAMENTO (V) = (III - IV)	17.085.693,63	16.759.479,32	13.463.221,80	14.958.248,66	15.637.735,31	16.003.498,59	16.884.642,78	14.725.608,03	15.853.903,67	15.153.971,13	16.885.783,36	23.373.472,15	196.785.258,43	185.572.000,00	
(-) Transferências obrigatórias da União relativas às emendas de bancada (art. 166, § 16, da CF) (VI)	0,00	0,00	0,00	0,00	0,00	0,00	0,00	0,00	0,00	0,00	1.657.200,00	1.865.720,00	3.522.920,00	0,00	
(-) Transferências da União relativas a remuneração dos agentes comunitários de saúde e de combate às endemias (CF, art. 198, §11) (VII)	264.132,00	264.132,00	261.096,00	261.096,00	261.096,00	261.096,00	261.096,00	261.096,00	261.096,00	258.060,00	258.060,00	516.120,00	3.388.176,00	0,00	
(-) Outras Deduções Constitucionais ou Legais (VIII)	0,00	0,00	0,00	0,00	0,00	0,00	0,00	0,00	0,00	0,00	0,00	0,00	0,00	0,00	
RECEITA CORRENTE LÍQUIDA AJUSTADA PARA CÁLCULO DOS LIMITES DA DESPESA COM PESSOAL (IX) = (V - VI - VII - VIII)	16.821.561,63	16.495.347,32	13.202.125,80	14.697.152,66	15.376.639,31	15.742.402,59	16.623.546,78	14.464.512,03	15.592.807,67	14.895.911,13	14.970.523,36	20.991.632,15	189.874.162,43	185.572.000,00	


**Relatório Resumido de Execução Orçamentária Simplificado**  
**Prefeitura Municipal de Afogados da Ingazeira - PE (Poder Executivo)**  
**CNPJ:**  
**Exercício: 2025**  
**Período de referência: 6º bimestre**

**RREO-Anexo 03 | Tabela 3.2 - Demonstrativo da Receita Corrente Líquida - Municípios**

Notas Explicativas	Valores
	31/12/2025
<b>Notas Explicativas</b>	-
Notas Explicativas	O RELATÓRIO RESUMIDO DE EXECUÇÃO ORÇAMENTÁRIA, RELATIVO AO 6º BIMESTRE DE 2025, DO MUNICÍPIO DE AFOGADOS DA INGAZEIRA - PE, FOI PUBLICADO EM 30 DE JANEIRO DE 2026, NO MURAL DA PREFEITURA, NO SITE ( <a href="http://www.afogadosdaingazeira.pe.gov.br">www.afogadosdaingazeira.pe.gov.br</a> ) E NO SISTEMA SICONFI DA SECRETARIA DO TESOURO NACIONAL.

**RREO-Anexo 04 | Tabela 4 - Demonstrativo das Receitas e Despesas Previdenciárias**

Receitas Previdenciárias - RPPS - Fundo em Capitalização (Plano Previdenciário)	Execução da Receita	
	PREVISÃO ATUALIZADA (a)	RECEITAS REALIZADAS ATÉ O BIMESTRE (b)
<b>Receitas</b>	-	-
<b>RECEITAS CORRENTES (I)</b>	27.890.000,00	29.682.072,94
Receita de Contribuições dos Segurados	10.580.000,00	5.662.089,13
Ativo	9.940.000,00	4.678.424,02
Inativo	640.000,00	983.665,11
Pensionista	0,00	0,00
Receita de Contribuições Patronais	14.900.000,00	22.688.372,93
Ativo	14.900.000,00	22.688.372,93
Inativo	0,00	0,00
Pensionista	0,00	0,00
Receita Patrimonial	450.000,00	391.146,50
Receitas Imobiliárias	0,00	0,00
Receitas de Valores Mobiliários	450.000,00	391.146,50
Outras Receitas Patrimoniais	0,00	0,00
Receita de Serviços	0,00	0,00
Outras Receitas Correntes	1.960.000,00	940.464,38
Compensação Financeira entre os Regimes	1.900.000,00	873.178,27
Receita de Aportes Periódicos para Amortização de Déficit Atuarial do RPPS (II)	0,00	0,00
Demais Receitas Correntes	60.000,00	67.286,11
<b>RECEITAS DE CAPITAL (III)</b>	0,00	0,00
Alienação de Bens, Direitos e Ativos	0,00	0,00
Amortização de Empréstimos	0,00	0,00
Outras Receitas de Capital	0,00	0,00
<b>TOTAL DAS RECEITAS DO FUNDO EM CAPITALIZAÇÃO (IV) = (I + III - II)</b>	<b>27.890.000,00</b>	<b>29.682.072,94</b>

 <div> Sistema de Informações Contábeis e Fiscais do Setor Público Brasileiro </div> <div> <b>TESOURO NACIONAL</b> </div>	<b>Relatório Resumido de Execução Orçamentária Simplificado</b>
	<b>Prefeitura Municipal de Afogados da Ingazeira - PE (Poder Executivo)</b>
	<b>CNPJ:</b>
	<b>Exercício: 2025</b>
	<b>Período de referência: 6º bimestre</b>

RREO-Anexo 04 | Tabela 4 - Demonstrativo das Receitas e Despesas Previdenciárias

Despesas Previdenciárias - RPPS - Fundo em Capitalização (Plano Previdenciário)	Execução da Despesa				
	DOTAÇÃO ATUALIZADA (c)	DESPESAS EMPENHADAS ATÉ O BIMESTRE (d)	DESPESAS LIQUIDADAS ATÉ O BIMESTRE (e)	DESPESAS PAGAS ATÉ O BIMESTRE (f)	INSCRITAS EM RESTOS A PAGAR NÃO PROCESSADOS NO EXERCÍCIO (g)
<b>Despesas</b>	-	-	-	-	-
Benefícios	27.953.000,00	27.417.557,17	27.417.557,17	27.417.557,17	0,00
Aposentadorias	24.453.000,00	24.451.366,12	24.451.366,12	24.451.366,12	0,00
Pensões por Morte	3.500.000,00	2.966.191,05	2.966.191,05	2.966.191,05	0,00
Outras Despesas Previdenciárias	790.000,00	485.362,46	485.362,46	485.362,46	0,00
Compensação Financeira entre os Regimes	0,00	0,00	0,00	0,00	0,00
Demais Despesas Previdenciárias	790.000,00	485.362,46	485.362,46	485.362,46	0,00
TOTAL DAS DESPESAS DO FUNDO EM CAPITALIZAÇÃO (V)	28.743.000,00	27.902.919,63	27.902.919,63	27.902.919,63	0,00
RESULTADO PREVIDENCIÁRIO - FUNDO EM CAPITALIZAÇÃO (VI) = (IV – V)	-853.000,00	1.779.153,31	1.779.153,31	1.779.153,31	

**Relatório Resumido de Execução Orçamentária Simplificado**  
**Prefeitura Municipal de Afogados da Ingazeira - PE (Poder Executivo)**  
**CNPJ:**  
**Exercício: 2025**  
**Período de referência: 6º bimestre**

**RREO-Anexo 04 | Tabela 4 - Demonstrativo das Receitas e Despesas Previdenciárias**

Recursos RPPS Arrecadados em Exercícios Anteriores	Previsão Orçamentária
	PREVISÃO ORÇAMENTÁRIA
Recursos RPPS Arrecadados em Exercícios Anteriores	-
VALOR	0,00

**RREO-Anexo 04 | Tabela 4 - Demonstrativo das Receitas e Despesas Previdenciárias**

Reserva Orçamentária do RPPS	Previsão Orçamentária
	PREVISÃO ORÇAMENTÁRIA
Reserva Orçamentária do RPPS	-
VALOR	0,00

**RREO-Anexo 04 | Tabela 4 - Demonstrativo das Receitas e Despesas Previdenciárias**

Aportes de Recursos para o Fundo em Capitalização do RPPS	Aportes de Recursos
	APORTES REALIZADOS
Aportes de Recursos para o Fundo em Capitalização do RPPS	-
Plano de Amortização - Contribuição Patronal Suplementar	0,00
Plano de Amortização - Aporte Periódico de Valores Predefinidos	0,00
Outros Aportes para o RPPS	0,00
Recursos para Cobertura de Déficit Financeiro	0,00

**RREO-Anexo 04 | Tabela 4 - Demonstrativo das Receitas e Despesas Previdenciárias**

Bens e Direitos do RPPS ( Fundo em Capitalização)	Período de Referência
	SALDO ATUAL
Bens e Direitos do RPPS ( Fundo em Capitalização)	-
Caixa e Equivalentes de Caixa	0,00
Investimentos e Aplicações	0,00
Outros Bens e Direitos	708.784,13

**RREO-Anexo 04 | Tabela 4 - Demonstrativo das Receitas e Despesas Previdenciárias**

Receitas Previdenciárias - RPPS - Fundo em Repartição (Plano Financeiro)	Execução da Receita	
	PREVISÃO ATUALIZADA (a)	RECEITAS REALIZADAS ATÉ O BIMESTRE (b)
<b>Receitas</b>	-	-
RECEITAS CORRENTES (VII)	0,00	0,00
Receita de Contribuições dos Segurados	0,00	0,00
Ativo	0,00	0,00
Inativo	0,00	0,00
Pensionista	0,00	0,00
Receita de Contribuições Patronais	0,00	0,00
Ativo	0,00	0,00
Inativo	0,00	0,00
Pensionista	0,00	0,00
Receita Patrimonial	0,00	0,00
Receitas Imobiliárias	0,00	0,00
Receitas de Valores Mobiliários	0,00	0,00
Outras Receitas Patrimoniais	0,00	0,00
Receita de Serviços	0,00	0,00
Outras Receitas Correntes	0,00	0,00
Compensação Financeira entre os Regimes	0,00	0,00
Demais Receitas Correntes	0,00	0,00
RECEITAS DE CAPITAL (VIII)	0,00	0,00
Alienação de Bens, Direitos e Ativos	0,00	0,00
Amortização de Empréstimos	0,00	0,00
Outras Receitas de Capital	0,00	0,00
TOTAL DAS RECEITAS DO FUNDO EM REPARTIÇÃO (IX) = (VII + VIII)	0,00	0,00

<div> <div>siconfi</div> <div>Sistema de Informações Contábeis e Fiscais do Setor Público Brasileiro</div> <div>TESOURO NACIONAL</div> </div>	Relatório Resumido de Execução Orçamentária Simplificado
	Prefeitura Municipal de Afogados da Ingazeira - PE (Poder Executivo)
	CNPJ:
	Exercício: 2025
	Período de referência: 6º bimestre

RREO-Anexo 04 | Tabela 4 - Demonstrativo das Receitas e Despesas Previdenciárias

Despesas Previdenciárias - RPPS - Fundo em Repartição (Plano Financeiro)	Execução da Despesa				
	DOTAÇÃO ATUALIZADA (c)	DESPESAS EMPENHADAS ATÉ O BIMESTRE (d)	DESPESAS LIQUIDADAS ATÉ O BIMESTRE (e)	DESPESAS PAGAS ATÉ O BIMESTRE (f)	INSCRITAS EM RESTOS A PAGAR NÃO PROCESSADOS NO EXERCÍCIO (g)
<b>Despesas</b>	-	-	-	-	-
Benefícios	0,00	0,00	0,00	0,00	0,00
Aposentadorias	0,00	0,00	0,00	0,00	0,00
Pensões por Morte	0,00	0,00	0,00	0,00	0,00
Outras Despesas Previdenciárias	0,00	0,00	0,00	0,00	0,00
Compensação Financeira entre os Regimes	0,00	0,00	0,00	0,00	0,00
Demais Despesas Previdenciárias	0,00	0,00	0,00	0,00	0,00
TOTAL DAS DESPESAS DO FUNDO EM REPARTIÇÃO (X)	0,00	0,00	0,00	0,00	0,00
RESULTADO PREVIDENCIÁRIO - FUNDO EM REPARTIÇÃO (XI) = (IX – X)					

**RREO-Anexo 04 | Tabela 4 - Demonstrativo das Receitas e Despesas Previdenciárias**

Aportes de Recursos para o Fundo em Repartição do RPPS	Aportes de Recursos
	APORTES REALIZADOS
<b>Aportes de Recursos para o Fundo em Repartição do RPPS</b>	-
Recursos para Cobertura de Insuficiências Financeiras	0,00
Recursos para Formação de Reserva	0,00

**RREO-Anexo 04 | Tabela 4 - Demonstrativo das Receitas e Despesas Previdenciárias**

Bens e Direitos do RPPS ( Fundo em Repartição)	Período de Referência
	SALDO ATUAL
<b>Bens e Direitos do RPPS ( Fundo em Repartição)</b>	-
Caixa e Equivalentes de Caixa	0,00
Investimentos e Aplicações	0,00
Outros Bens e Direitos	0,00

**RREO-Anexo 04 | Tabela 4 - Demonstrativo das Receitas e Despesas Previdenciárias**

Receitas da Administração - RPPS	Execução da Receita	
	PREVISÃO ATUALIZADA (a)	RECEITAS REALIZADAS ATÉ O BIMESTRE (b)
<b>Receitas da Administração - RPPS</b>	-	-
RECEITAS CORRENTES	0,00	0,00
TOTAL DAS RECEITAS DA ADMINISTRAÇÃO RPPS - (XII)	0,00	0,00

<div>siconfi</div> <div>Sistema de Informações Contábeis e Fiscais do Setor Público Brasileiro</div> <div>TESOURO NACIONAL</div>	Relatório Resumido de Execução Orçamentária Simplificado
	Prefeitura Municipal de Afogados da Ingazeira - PE (Poder Executivo)
	CNPJ:
	Exercício: 2025
	Período de referência: 6º bimestre

RREO-Anexo 04 | Tabela 4 - Demonstrativo das Receitas e Despesas Previdenciárias


Despesas da Administração - RPPS	Execução da Despesa				
	DOTAÇÃO ATUALIZADA (c)	DESPESAS EMPENHADAS ATÉ O BIMESTRE (d)	DESPESAS LIQUIDADAS ATÉ O BIMESTRE (e)	DESPESAS PAGAS ATÉ O BIMESTRE (f)	INSCRITAS EM RESTOS A PAGAR NÃO PROCESSADOS NO EXERCÍCIO (g)
Despesas da Administração - RPPS	-	-	-	-	-
DESPESAS CORRENTES (XIII)	0,00	0,00	0,00	0,00	0,00
Pessoal e Encargos Sociais	0,00	0,00	0,00	0,00	
Demais Despesas Correntes	0,00	0,00	0,00	0,00	
DESPESAS DE CAPITAL (XIV)	0,00	0,00	0,00	0,00	
TOTAL DAS DESPESAS DA ADMINISTRAÇÃO RPPS (XV) = (XIII + XIV)	0,00	0,00	0,00	0,00	0,00
RESULTADO DA ADMINISTRAÇÃO RPPS (XVI) = (XII – XV)	0,00	0,00	0,00	0,00	

**RREO-Anexo 04 | Tabela 4 - Demonstrativo das Receitas e Despesas Previdenciárias**

Bens e Direitos - Administração do RPPS	Período de Referência
	SALDO ATUAL
<b>Bens e Direitos - Administração do RPPS</b>	-
Caixa e Equivalentes de Caixa	0,00
Investimentos e Aplicações	0,00
Outros Bens e Direitos	0,00


**RREO-Anexo 04 | Tabela 4 - Demonstrativo das Receitas e Despesas Previdenciárias**

Receitas Previdenciárias (Benefícios Mantidos Pelo Tesouro)	Execução da Receita	
	PREVISÃO ATUALIZADA (a)	RECEITAS REALIZADAS ATÉ O BIMESTRE (b)
<b>Receitas Previdenciárias (Benefícios Mantidos Pelo Tesouro)</b>	-	-
Contribuições dos Servidores	0,00	0,00
Demais Receitas Previdenciárias	0,00	0,00
<b>TOTAL DAS RECEITAS (BENEFÍCIOS MANTIDOS PELO TESOURO) (XVII)</b>	<b>0,00</b>	<b>0,00</b>

 <div>Sistema de Informações Contábeis e Fiscais do Setor Público Brasileiro</div> <div>TESOURO NACIONAL</div>	Relatório Resumido de Execução Orçamentária Simplificado
	Prefeitura Municipal de Afogados da Ingazeira - PE (Poder Executivo)
	CNPJ:
	Exercício: 2025
	Período de referência: 6º bimestre

RREO-Anexo 04 | Tabela 4 - Demonstrativo das Receitas e Despesas Previdenciárias

Despesas Previdenciárias (Benefícios Mantidos Pelo Tesouro)	Execução da Despesa				
	DOTAÇÃO ATUALIZADA (c)	DESPESAS EMPENHADAS ATÉ O BIMESTRE (d)	DESPESAS LIQUIDADAS ATÉ O BIMESTRE (e)	DESPESAS PAGAS ATÉ O BIMESTRE (f)	INSCRITAS EM RESTOS A PAGAR NÃO PROCESSADOS NO EXERCÍCIO (g)
Despesas Previdenciárias (Benefícios Mantidos Pelo Tesouro)	-	-	-	-	-
Aposentadorias	0,00	0,00	0,00	0,00	0,00
Pensões	0,00	0,00	0,00	0,00	0,00
Outras Despesas Previdenciárias	0,00	0,00	0,00	0,00	0,00
TOTAL DAS DESPESAS (BENEFÍCIOS MANTIDOS PELO TESOIRO) (XVIII)	0,00	0,00	0,00	0,00	0,00
RESULTADO DOS BENEFÍCIOS MANTIDOS PELO TESOIRO (XIX) = (XVII - XVIII)					

 <div> Sistema de Informações Contábeis e Fiscais do Setor Público Brasileiro </div> <div> <b>TESOURO NACIONAL</b> </div>	<b>Relatório Resumido de Execução Orçamentária Simplificado</b>
	<b>Prefeitura Municipal de Afogados da Ingazeira - PE (Poder Executivo)</b>
	<b>CNPJ:</b>
	<b>Exercício: 2025</b>
	<b>Período de referência: 6º bimestre</b>

RREO-Anexo 04 | Tabela 4 - Demonstrativo das Receitas e Despesas Previdenciárias

Notas Explicativas	Valores
	31/12/2025
Notas Explicativas	-
Notas Explicativas	O RELATÓRIO RESUMIDO DE EXECUÇÃO ORÇAMENTÁRIA, RELATIVO AO 6º BIMESTRE DE 2025, DO MUNICÍPIO DE AFOGADOS DA INGAZEIRA - PE, FOI PUBLICADO EM 30 DE JANEIRO DE 2026, NO MURAL DA PREFEITURA, NO SITE ( www.afogadosdaingazeira.pe.gov.br ) E NO SISTEMA SICONFI DA SECRETARIA DO TESOURO NACIONAL.


RREO-Anexo 06 | Tabela 6.3 - Demonstrativo dos Resultados Primário e Nominal - Municípios

Cálculo Acima da Linha - Receitas Primárias	Receita Orçamentária	
	PREVISÃO ATUALIZADA	Até o Bimestre / 2025
		RECEITAS REALIZADAS (a)
<b>Cálculo Acima da Linha - Receitas Primárias</b>	-	-
RECEITAS CORRENTES (EXCETO FONTES RPPS) (I)	185.512.000,00	200.957.830,32
Impostos, Taxas e Contribuições de Melhoria	16.942.000,00	19.028.706,66
IPTU	1.865.000,00	1.657.467,92
ISS	6.627.000,00	7.135.794,08
ITBI	1.420.000,00	1.582.710,39
IRRF	5.400.000,00	7.021.212,51
Outros Impostos, Taxas e Contribuições de Melhoria	1.630.000,00	1.631.521,76
Contribuições	2.800.000,00	2.765.834,61
Receita Patrimonial	1.575.000,00	2.628.446,09
Aplicações Financeiras (II)	1.500.000,00	2.408.022,44
Outras Receitas Patrimoniais	75.000,00	220.423,65
Transferências Correntes	160.699.000,00	173.053.918,20
Cota-Parte do FPM	52.520.000,00	52.713.838,10
Cota-Parte do ICMS	12.880.000,00	12.713.109,91
Cota-Parte do IPVA	4.080.000,00	3.617.449,92
Cota-Parte do ITR	4.000,00	2.486,25
Transferências da LC nº 61/1989	40.000,00	14.575,98
Transferências do FUNDEB	56.350.000,00	63.155.078,87
Outras Transferências Correntes	34.825.000,00	40.837.379,17
Demais Receitas Correntes	3.496.000,00	3.480.924,76
Outras Receitas Financeiras (III)	0,00	0,00
Receitas Correntes Restantes	3.496.000,00	3.480.924,76
RECEITAS PRIMÁRIAS CORRENTES (EXCETO FONTES RPPS) (IV) = (I - (II + III))	184.012.000,00	198.549.807,88
RECEITAS PRIMÁRIAS CORRENTES (COM FONTES RPPS) (V)	27.440.000,00	29.290.926,44
RECEITAS NÃO PRIMÁRIAS CORRENTES (COM FONTES RPPS) (VI)	450.000,00	391.146,50
RECEITAS DE CAPITAL (EXCETO FONTES RPPS) (VII)	32.490.000,00	8.319.749,55
Operações de Crédito (VIII)	8.100.000,00	0,00
Amortização de Empréstimos (IX)	0,00	0,00
Alienação de Bens	90.000,00	0,00
Receitas de Alienação de Investimentos Temporários (X)	0,00	0,00
Receitas de Alienação de Investimentos Permanentes (XI)	0,00	0,00
Outras Alienações de Bens	90.000,00	0,00
Transferências de Capital	24.300.000,00	8.319.749,55
Convênios	24.200.000,00	5.424.255,55
Outras Transferências de Capital	100.000,00	2.895.494,00
Outras Receitas de Capital	0,00	0,00
Outras Receitas de Capital Não Primárias (XII)	0,00	0,00
Outras Receitas de Capital Primárias	0,00	0,00
RECEITAS PRIMÁRIAS DE CAPITAL (EXCETO FONTES RPPS) (XIII) = (VII - (VIII + IX + X + XI + XII))	24.390.000,00	8.319.749,55
RECEITAS PRIMÁRIAS DE CAPITAL (COM FONTES RPPS) (XIV)	0,00	0,00
RECEITAS NÃO PRIMÁRIAS DE CAPITAL (COM FONTES RPPS) (XV)	0,00	0,00
RECEITA PRIMÁRIA TOTAL (XVI) = (IV + V + XIII + XIV)	235.842.000,00	236.160.483,87
RECEITA PRIMÁRIA TOTAL (EXCETO FONTES RPPS) (XVII) = (IV + XIII)	208.402.000,00	206.869.557,43

<div> <div>siconfi</div> <div>Sistema de Informações Contábeis e Fiscais do Setor Público Brasileiro</div> <div>TESOURO NACIONAL</div> </div>	Relatório Resumido de Execução Orçamentária Simplificado
	Prefeitura Municipal de Afogados da Ingazeira - PE (Poder Executivo)
	CNPJ:
	Exercício: 2025
	Período de referência: 6º bimestre

RREO-Anexo 06 | Tabela 6.3 - Demonstrativo dos Resultados Primário e Nominal - Municípios

Cálculo Acima da Linha - Despesas Primárias	Despesa Orçamentária						
	DOTAÇÃO ATUALIZADA	Até o Bimestre / 2025					RESTOS A PAGAR NÃO PROCESSADOS
		DESPESAS EMPENHADAS	DESPESAS LIQUIDADAS	DESPESAS PAGAS (a)	RESTOS A PAGAR PROCESSADOS PAGOS (b)	LIQUIDADOS	
Cálculo Acima da Linha - Despesas Primárias	-	-	-	-	-	-	-
DESPESAS CORRENTES (EXCETO FONTES RPPS) (XVIII)	198.531.380,09	191.091.054,54	191.065.207,50	185.343.313,18	3.762.987,79	7.500,00	7.500,00
Pessoal e Encargos Sociais	68.099.043,27	65.748.256,70	65.748.256,70	65.429.101,58	624.731,28	0,00	0,00
Juros e Encargos da Dívida (XIX)	31.700,00	22.123,60	22.123,60	22.123,60	0,00	0,00	0,00
Outras Despesas Correntes	130.400.636,82	125.320.674,24	125.294.827,20	119.892.088,00	3.138.256,51	7.500,00	7.500,00
DESPESAS PRIMÁRIAS CORRENTES (EXCETO FONTES RPPS) (XX) = (XVIII - XIX)	198.499.680,09	191.068.930,94	191.043.083,90	185.321.189,58	3.762.987,79	7.500,00	7.500,00
DESPESAS PRIMÁRIAS CORRENTES (COM FONTES RPPS) (XXI)	28.718.000,00	28.179.574,14	28.179.574,14	28.179.574,14	292,00	1.300,00	1.300,00
DESPESAS NÃO PRIMÁRIAS CORRENTES (COM FONTES RPPS) (XXII)	0,00	0,00	0,00	0,00	0,00	0,00	0,00
DESPESAS DE CAPITAL (EXCETO FONTES RPPS) (XXIII)	18.615.709,96	16.256.297,59	16.256.297,59	16.162.172,77	395.866,04	0,00	0,00
Investimentos	16.331.062,92	13.992.000,05	13.992.000,05	13.897.875,23	395.866,04	0,00	0,00
Inversões Financeiras	0,00	0,00	0,00	0,00	0,00	0,00	0,00
Concessão de Empréstimos e Financiamentos (XXIV)	0,00	0,00	0,00	0,00	0,00	0,00	0,00
Aquisição de Título de Capital já Integralizado (XXV)	0,00	0,00	0,00	0,00	0,00	0,00	0,00
Aquisição de Título de Crédito (XXVI)	0,00	0,00	0,00	0,00	0,00	0,00	0,00
Demais Inversões Financeiras	0,00	0,00	0,00	0,00	0,00	0,00	0,00
Amortização da Dívida (XXVII)	2.284.647,04	2.264.297,54	2.264.297,54	2.264.297,54	0,00	0,00	0,00
DESPESAS PRIMÁRIAS DE CAPITAL (EXCETO FONTES RPPS) (XXVIII) = (XXIII - (XXIV + XXV + XXVI + XXVII))	16.331.062,92	13.992.000,05	13.992.000,05	13.897.875,23	395.866,04	0,00	0,00
RESERVA DE CONTINGÊNCIA (XXIX)	1.909,95						
DESPESAS PRIMÁRIAS DE CAPITAL (COM FONTES RPPS) (XXX)	25.000,00	5.234,00	5.234,00	5.234,00	0,00	0,00	0,00
DESPESAS NÃO PRIMÁRIAS DE CAPITAL (COM FONTES RPPS) (XXXI)	0,00	0,00	0,00	0,00	0,00	0,00	0,00
DESPESA PRIMÁRIA TOTAL (XXXII) = (XX + XXI + XXVIII + XXIX + XXX)	243.575.652,96	233.245.739,13	233.219.892,09	227.403.872,95	4.159.145,83	8.800,00	8.800,00
DESPESA PRIMÁRIA TOTAL (EXCETO FONTES RPPS) (XXXIII) = (XX + XXVIII + XXIX)	214.832.652,96	205.060.930,99	205.035.083,95	199.219.064,81	4.158.853,83	7.500,00	7.500,00

 <div> Sistema de Informações Contábeis e Fiscais do Setor Público Brasileiro </div> <div> TESOURO NACIONAL </div>	Relatório Resumido de Execução Orçamentária Simplificado
	Prefeitura Municipal de Afogados da Ingazeira - PE (Poder Executivo)
	CNPJ:
	Exercício: 2025
	Período de referência: 6º bimestre

RREO-Anexo 06 | Tabela 6.3 - Demonstrativo dos Resultados Primário e Nominal - Municípios

Resultado Primário - Acima da Linha	Até o Bimestre / 2025
	VALOR
<b>Resultado Primário - Acima da Linha</b>	-
RESULTADO PRIMÁRIO (COM RPPS) - Acima da Linha (XXXIV) = (XVIa - (XXXIIIa +XXXIIb + XXXIIc))	4.588.665,09
RESULTADO PRIMÁRIO (SEM RPPS) - Acima da Linha (XXXV) = (XVIIa - (XXXIIIa +XXXIIb + XXXIIc))	3.484.138,79

RREO-Anexo 06 | Tabela 6.3 - Demonstrativo dos Resultados Primário e Nominal - Municípios

Meta Fiscal para o Resultado Primário	Meta Fixada na LDO
	VALOR CORRENTE
<b>Meta Fiscal para o Resultado Primário</b>	-
Meta fixada no Anexo de Metas Fiscais da LDO para o exercício de referência	0,00

RREO-Anexo 06 | Tabela 6.3 - Demonstrativo dos Resultados Primário e Nominal - Municípios

Juros Nominais	Até o Bimestre / 2025
	VALOR INCORRIDO
<b>Juros Nominais</b>	-
Juros, Encargos e Variações Monetárias Ativos (Exceto RPPS) (XXXVI)	0,00
Juros, Encargos e Variações Monetárias Passivos (Exceto RPPS) (XXXVII)	0,00

RREO-Anexo 06 | Tabela 6.3 - Demonstrativo dos Resultados Primário e Nominal - Municípios

Resultado Nominal - Acima da Linha	Até o Bimestre / 2025
	VALOR
<b>Resultado Nominal - Acima da Linha</b>	-
RESULTADO NOMINAL (SEM RPPS) - Acima da Linha (XXXVIII) = XXXV + (XXXVI - XXXVII)	3.484.138,79

RREO-Anexo 06 | Tabela 6.3 - Demonstrativo dos Resultados Primário e Nominal - Municípios

Cálculo Abaixo da Linha - Resultado Nominal	Saldo	
	Em 31/12/2024 (a)	Até o Bimestre 2025 (b)
<b>Cálculo Abaixo da Linha - Resultado Nominal</b>	-	-
DÍVIDA CONSOLIDADA (XXXIX)	17.279.375,92	15.641.668,42
DEDUÇÕES (XL)	5.711.481,03	8.545.614,53
Disponibilidade de Caixa	5.711.481,03	8.545.614,53
Disponibilidade de Caixa Bruta	14.174.468,67	19.492.881,80
(-) Restos a Pagar Processados (XLI)	5.165.221,11	6.444.024,52
(-) Depósitos Restituíveis e Valores Vinculados	3.297.766,53	4.503.242,75
Demais Haveres Financeiros	0,00	0,00
DÍVIDA CONSOLIDADA LÍQUIDA (XLII) = (XXXIX - XL)	11.567.894,89	7.096.053,89

RREO-Anexo 06 | Tabela 6.3 - Demonstrativo dos Resultados Primário e Nominal - Municípios


Resultado Nominal - Abaixo da Linha	Até o Bimestre / 2025
	VALOR
<b>Resultado Nominal - Abaixo da Linha</b>	-
RESULTADO NOMINAL (SEM RPPS) - Abaixo da Linha (XLIII) = (XLIIa - XLIIb)	4.471.841,00

RREO-Anexo 06 | Tabela 6.3 - Demonstrativo dos Resultados Primário e Nominal - Municípios

Meta Fiscal para o Resultado Nominal	Meta Fixada na LDO
	VALOR CORRENTE
<b>Meta Fiscal para o Resultado Nominal</b>	-
Meta fixada no Anexo de Metas Fiscais da LDO para o exercício de referência	0,00

RREO-Anexo 06 | Tabela 6.3 - Demonstrativo dos Resultados Primário e Nominal - Municípios

Ajuste Metodológico	Até o Bimestre / 2025
	VALOR
<b>Ajuste Metodológico</b>	-
VARIAÇÃO DO SALDO DE RPP (XLIV) = (XLIIb - XLIIa)	1.278.803,41
RECEITA DE ALIENAÇÃO DE INVESTIMENTOS PERMANENTES (XLV) = (XI)	0,00
VARIAÇÃO CAMBIAL (XLVI)	0,00
VARIAÇÃO DO SALDO DE PRECATÓRIOS INTEGRANTES DA DC (XLVII)	0,00
VARIAÇÃO DO SALDO DAS DEMAIS OBRIGAÇÕES INTEGRANTES DA DC (XLVIII)	0,00
OUTROS AJUSTES (XLIX)	0,00
RESULTADO NOMINAL (SEM RPPS) AJUSTADO - Abaixo da Linha (L) = (XLIII + (XLIV - XLV + XLVI + XLVII + XLVIII) +/- (XLIX))	5.750.644,41

 <div>Sistema de Informações Contábeis e Fiscais do Setor Público Brasileiro</div> <div>TESOURO NACIONAL</div>	Relatório Resumido de Execução Orçamentária Simplificado
	Prefeitura Municipal de Afogados da Ingazeira - PE (Poder Executivo)
	CNPJ:
	Exercício: 2025
	Período de referência: 6º bimestre

RREO-Anexo 06 | Tabela 6.3 - Demonstrativo dos Resultados Primário e Nominal - Municípios

Resultado Primário - Abaixo da Linha	Até o Bimestre / 2025
	VALOR
Resultado Primário - Abaixo da Linha	-
RESULTADO PRIMÁRIO (SEM RPPS) - Abaixo da Linha (LI) = (L) - (XXXVI - XXXVII)	5.750.644,41

RREO-Anexo 06 | Tabela 6.3 - Demonstrativo dos Resultados Primário e Nominal - Municípios

Informações Adicionais	PREVISÃO ORÇAMENTÁRIA
	PREVISÃO ORÇAMENTÁRIA
Informações Adicionais	-
SALDO DE EXERCÍCIOS ANTERIORES	0,00
Recursos Arrecadados em Exercícios Anteriores - RPPS	0,00
Superávit Financeiro Utilizado para Abertura e Reabertura de Créditos Adicionais	0,00
RESERVA ORÇAMENTÁRIA DO RPPS	0,00

RREO-Anexo 06 | Tabela 6.3 - Demonstrativo dos Resultados Primário e Nominal - Municípios


Notas Explicativas	Valores
	31/12/2025
Notas Explicativas	-
Notas Explicativas	O RELATÓRIO RESUMIDO DE EXECUÇÃO ORÇAMENTÁRIA, RELATIVO AO 6º BIMESTRE DE 2025, DO MUNICÍPIO DE AFOGADOS DA INGAZEIRA - PE, FOI PUBLICADO EM 30 DE JANEIRO DE 2026, NO MURAL DA PREFEITURA, NO SITE ( www.afogadosdaingazeira.pe.gov.br ) E NO SISTEMA SICONFI DA SECRETARIA DO TESOURO NACIONAL.

RREO-Anexo 07 | Tabela 7.0 - Demonstrativo dos Restos à Pagar por Poder e Órgão - Municípios

Poder/Órgão	Poder/Órgão											
	Poder/Órgão											
	RESTOS A PAGAR PROCESSADOS					RESTOS A PAGAR NÃO PROCESSADOS						
	Inscritos					Inscritos						
	Em Exercícios Anteriores (a)	Em 31 de dezembro de 2024 (b)	Pagos (c)	Cancelados (d)	Saldo e = (a+ b) - (c + d)	Em Exercícios Anteriores (f)	Em 31 de dezembro de 2024 (g)	Liquidados (h)	Pagos (i)	Cancelados (j)	Saldo k = (f + g) - (i + j)	Saldo Total L = (e + k)
RESTOS A PAGAR (EXCETO INTRA-ORÇAMENTÁRIOS) (I)	732.391,79	4.381.973,02	4.107.997,53	378.361,90	628.005,38	2.384,21	39.450,00	8.800,00	8.800,00	0,00	33.034,21	661.039,59
PODER EXECUTIVO	732.391,79	4.381.973,02	4.107.997,53	378.361,90	628.005,38	2.384,21	31.950,00	1.300,00	1.300,00	0,00	33.034,21	661.039,59
PODER LEGISLATIVO	0,00	0,00	0,00	0,00	0,00	0,00	7.500,00	7.500,00	7.500,00	0,00	0,00	0,00
Câmara Municipal	0,00	0,00	0,00	0,00	0,00	0,00	7.500,00	7.500,00	7.500,00	0,00	0,00	0,00
Tribunal de Contas do Município												
RESTOS A PAGAR (INTRA-ORÇAMENTÁRIOS) (II)	0,00	51.148,30	51.148,30	0,00	0,00	0,00	0,00	0,00	0,00	0,00	0,00	0,00
TOTAL (III) = (I + II)	732.391,79	4.433.121,32	4.159.145,83	378.361,90	628.005,38	2.384,21	39.450,00	8.800,00	8.800,00	0,00	33.034,21	661.039,59

RREO-Anexo 07 | Tabela 7.0 - Demonstrativo dos Restos à Pagar por Poder e Órgão - Municípios

Poder/Órgão - Intra	Poder/Órgão - Intra											
	Poder/Órgão Intra											
	RESTOS A PAGAR PROCESSADOS					RESTOS A PAGAR NÃO PROCESSADOS						
	Inscritos					Inscritos						
	Em Exercícios Anteriores (a)	Em 31 de dezembro de 2024 (b)	Pagos (c)	Cancelados (d)	Saldo e = (a + b) - (c + d)	Em Exercícios Anteriores (f)	Em 31 de dezembro de 2024 (g)	Liquidados (h)	Pagos (i)	Cancelados (j)	Saldo k = (f + g) - (i + j)	Saldo Total L = (e + k)
RESTOS A PAGAR (INTRA-ORÇAMENTÁRIOS) (II)	0,00	51.148,30	51.148,30	0,00	0,00	0,00	0,00	0,00	0,00	0,00	0,00	0,00
PODER EXECUTIVO	0,00	51.148,30	51.148,30	0,00	0,00	0,00	0,00	0,00	0,00	0,00	0,00	0,00
PODER LEGISLATIVO	0,00	0,00	0,00	0,00	0,00	0,00	0,00	0,00	0,00	0,00	0,00	0,00
Câmara Municipal	0,00	0,00	0,00	0,00	0,00	0,00	0,00	0,00	0,00	0,00	0,00	0,00
Tribunal de Contas do Município												

 <p>Sistema de Informações Contábeis e Fiscais do Setor Público Brasileiro</p> <p>TESOURO NACIONAL</p>	<b>Relatório Resumido de Execução Orçamentária Simplificado</b>
	<b>Prefeitura Municipal de Afogados da Ingazeira - PE (Poder Executivo)</b>
	<b>CNPJ:</b>
	<b>Exercício: 2025</b>
	<b>Período de referência: 6º bimestre</b>

#### RREO-Anexo 07 | Tabela 7.0 - Demonstrativo dos Restos à Pagar por Poder e Órgão - Municípios

Notas Explicativas	Valores
	31/12/2025
Notas Explicativas	-
Notas Explicativas	O RELATÓRIO RESUMIDO DE EXECUÇÃO ORÇAMENTÁRIA, RELATIVO AO 6º BIMESTRE DE 2025, DO MUNICÍPIO DE AFOGADOS DA INGAZEIRA - PE, FOI PUBLICADO EM 30 DE JANEIRO DE 2026, NO MURAL DA PREFEITURA, NO SITE ( <a href="http://www.afogadosdaingazeira.pe.gov.br">www.afogadosdaingazeira.pe.gov.br</a> ) E NO SISTEMA SICONFI DA SECRETARIA DO TESOURO NACIONAL.

#### RREO-Anexo 09 | Tabela 9.0 - Demonstrativo das Receitas de Operações de Crédito e Despesas de Capital

Receitas	Receitas de Operações de Crédito		
	PREVISÃO ATUALIZADA (a)	RECEITAS REALIZADAS (b)	SALDO NÃO REALIZADO (c) = (a - b)
Receitas	-	-	-
RECEITAS DE OPERAÇÕES DE CRÉDITO (I)	8.100.000,00	0,00	8.100.000,00

#### RREO-Anexo 09 | Tabela 9.0 - Demonstrativo das Receitas de Operações de Crédito e Despesas de Capital

Despesas	Despesas de Capital		
	DOTAÇÃO ATUALIZADA (d)	DESPESAS EMPENHADAS (e)	SALDO NÃO EXECUTADO (f) = (d - e)
Despesas	-	-	-
DESPESAS DE CAPITAL	18.640.709,96	16.261.531,59	2.379.178,37
Investimentos	16.356.062,92	13.997.234,05	2.358.828,87
Inversões Financeiras	0,00	0,00	0,00
Amortização da Dívida	2.284.647,04	2.264.297,54	20.349,50
(-) Incentivos Fiscais a Contribuinte	0,00	0,00	0,00
(-) Incentivos Fiscais a Contribuinte por Instituições Financeiras	0,00	0,00	0,00
DESPESA DE CAPITAL LÍQUIDA (II)	18.640.709,96	16.261.531,59	2.379.178,37

#### RREO-Anexo 09 | Tabela 9.0 - Demonstrativo das Receitas de Operações de Crédito e Despesas de Capital

Resultado para Apuração da Regra de Ouro	Resultado para Apuração da Regra de Ouro		
	(d - a)	(e - b)	(f - c)
Resultado para Apuração da Regra de Ouro	-	-	-
RESULTADO PARA APURAÇÃO DA REGRA DE OURO (III) = (II - I)	10.540.709,96	16.261.531,59	-5.720.821,63

#### RREO-Anexo 09 | Tabela 9.0 - Demonstrativo das Receitas de Operações de Crédito e Despesas de Capital

Notas Explicativas	Valores
	31/12/2025
Notas Explicativas	-
Notas Explicativas	O RELATÓRIO RESUMIDO DE EXECUÇÃO ORÇAMENTÁRIA, RELATIVO AO 6º BIMESTRE DE 2025, DO MUNICÍPIO DE AFOGADOS DA INGAZEIRA - PE, FOI PUBLICADO EM 30 DE JANEIRO DE 2026, NO MURAL DA PREFEITURA, NO SITE ( <a href="http://www.afogadosdaingazeira.pe.gov.br">www.afogadosdaingazeira.pe.gov.br</a> ) E NO SISTEMA SICONFI DA SECRETARIA DO TESOURO NACIONAL.

**Relatório Resumido de Execução Orçamentária Simplificado**  
**Prefeitura Municipal de Afogados da Ingazeira - PE (Poder Executivo)**  
**CNPJ:**  
**Exercício: 2025**  
**Período de referência: 6º bimestre**

**RREO-Anexo 10 - RPPS | Tabela 10 - Demonstrativo da Projeção Atuarial do Regime Próprio de Previdência dos Servidores**

Projeção Atuarial do RPPS - Fundo em Capitalização (Plano Previdenciário)	Projeção Atuarial do RPPS - Fundo em Capitalização (Plano Previdenciário)			
	Projeção Atuarial do RPPS - Fundo em Capitalização (Plano Previdenciário)			
	RECEITAS PREVIDENCIÁRIAS (a)	DESPESAS PREVIDENCIÁRIAS (b)	RESULTADO PREVIDENCIÁRIO (c) = (a - b)	SALDO FINANCEIRO DO EXERCÍCIO (d) = ("d" exercício Anterior) + (c)
2024	30.040.138,03	27.993.048,54	2.047.089,49	3.313.662,40
2025	30.293.056,84	28.157.258,70	2.135.798,14	5.449.460,54
2026	30.473.092,21	28.571.158,15	1.901.934,06	7.351.394,60
2027	30.829.533,37	28.178.790,18	2.650.743,19	10.002.137,79
2028	31.169.171,14	28.058.364,96	3.110.806,18	13.112.943,97
2029	31.584.722,97	27.662.529,36	3.922.193,61	17.035.137,58
2030	32.082.432,57	27.046.389,78	5.036.042,79	22.071.180,37
2031	32.127.437,34	28.697.369,98	3.430.067,36	25.501.247,73
2032	32.378.946,93	29.103.283,75	3.275.663,18	28.776.910,91
2033	32.346.818,13	30.692.820,10	1.653.998,03	30.430.908,94
2034	32.503.932,87	31.057.648,36	1.446.284,51	31.877.193,45
2035	32.331.694,38	32.541.863,50	-210.169,12	31.667.024,33
2036	32.579.165,73	31.948.303,34	630.862,39	32.297.886,72
2037	32.590.165,73	31.948.303,34	641.862,39	32.939.749,11
2038	32.776.148,26	32.167.953,50	608.194,76	33.547.943,87
2039	32.928.552,61	31.976.003,74	952.548,87	34.500.492,74
2040	33.289.361,28	31.006.250,39	2.283.110,89	36.783.603,63
2041	33.578.956,86	30.571.208,84	3.007.748,02	39.791.351,65
2042	34.042.729,97	29.550.904,09	4.491.825,88	44.283.177,53
2043	34.153.947,23	30.179.661,16	3.974.286,07	48.257.463,60
2044	34.662.784,89	29.097.088,29	5.565.696,60	53.823.160,20
2045	35.050.800,65	28.790.050,55	6.260.750,10	60.083.910,30
2046	35.677.174,24	27.708.834,41	7.968.339,83	68.052.250,13
2047	36.232.658,16	27.225.989,39	9.006.668,77	77.058.918,90
2048	36.997.218,37	26.134.792,90	10.862.425,47	87.921.344,37
2049	37.793.081,58	25.279.420,46	12.513.661,12	100.435.005,49
2050	38.743.106,43	24.132.152,37	14.610.954,06	115.045.959,55
2051	39.760.395,39	23.134.218,36	16.626.177,03	131.672.136,58
2052	40.881.829,58	22.119.906,54	18.761.923,04	150.434.059,62
2053	42.097.630,86	21.150.315,70	20.947.315,16	171.381.374,78
2054	43.483.742,86	19.962.431,25	23.521.311,61	194.902.686,39
2055	44.987.173,73	18.836.083,19	26.151.090,54	221.053.776,93
2056	46.621.498,24	17.732.832,89	28.888.665,35	249.942.442,28
2057	13.122.381,50	16.735.231,77	-3.612.850,27	246.329.592,01
2058	12.843.419,94	15.623.948,75	-2.780.528,81	243.549.063,20
2059	12.619.836,72	14.478.491,85	-1.858.655,13	241.690.408,07
2060	12.438.236,17	13.379.676,64	-941.440,47	240.748.967,60
2061	12.313.536,43	12.261.943,12	51.593,31	240.800.560,91
2062	12.239.021,57	11.174.209,91	1.064.811,66	241.865.372,57
2063	12.215.991,40	10.123.422,83	2.092.568,57	243.957.941,14
2064	12.245.098,85	9.112.100,87	3.132.997,98	247.090.939,12

<div>siconfi</div> <div>Sistema de Informações Contábeis e Fiscais do Setor Público Brasileiro</div> <div>TESOURO NACIONAL</div>	Relatório Resumido de Execução Orçamentária Simplificado
	Prefeitura Municipal de Afogados da Ingazeira - PE (Poder Executivo)
	CNPJ:
	Exercício: 2025
	Período de referência: 6º bimestre

Projeção Atuarial do RPPS - Fundo em Capitalização (Plano Previdenciário)	Projeção Atuarial do RPPS - Fundo em Capitalização (Plano Previdenciário)			
	Projeção Atuarial do RPPS - Fundo em Capitalização (Plano Previdenciário)			
	RECEITAS PREVIDENCIÁRIAS (a)	DESPESAS PREVIDENCIÁRIAS (b)	RESULTADO PREVIDENCIÁRIO (c) = (a - b)	SALDO FINANCEIRO DO EXERCÍCIO (d) = ("d" exercício Anterior) + (c)
2065	12.317.352,81	8.184.799,06	4.132.553,75	251.223.492,87
2066	12.422.119,68	7.385.462,25	5.036.657,43	256.260.150,30
2067	12.605.001,91	6.527.763,60	6.077.238,31	262.337.388,61
2068	12.832.697,76	5.776.800,85	7.055.896,91	269.393.285,52
2069	13.120.794,22	5.041.440,32	8.079.353,90	277.472.639,42
2070	13.455.669,26	4.391.323,95	9.064.345,31	286.536.984,73
2071	13.848.105,96	3.777.333,00	10.070.772,96	296.607.757,69
2072	14.292.593,80	3.224.361,44	11.068.232,36	307.675.990,05
2073	14.788.486,45	2.729.876,45	12.058.610,00	319.734.600,05
2074	15.335.117,04	2.289.515,72	13.045.601,32	332.780.201,37
2075	15.932.110,34	1.900.843,21	14.031.267,13	346.811.468,50
2076	16.579.185,48	1.561.282,27	15.017.903,21	361.829.371,71
2077	17.276.140,82	1.267.681,64	16.008.459,18	377.837.830,89
2078	18.022.924,05	1.016.933,15	17.005.990,90	394.843.821,79
2079	18.819.586,10	805.130,27	18.014.455,83	412.858.277,62
2080	19.666.432,83	629.271,75	19.037.161,08	431.895.438,70
2081	20.563.942,45	486.255,96	20.077.686,49	451.973.125,19
2082	21.512.735,57	372.323,14	21.140.412,43	473.113.537,62
2083	22.513.614,81	283.248,08	22.230.366,73	495.343.904,35
2084	23.567.624,24	214.843,70	23.352.780,54	518.696.684,89
2085	24.676.060,83	163.000,08	24.513.060,75	543.209.745,64
2086	25.840.518,09	124.243,18	25.716.274,91	568.926.020,55
2087	27.062.851,14	95.483,04	26.967.368,10	595.893.388,65
2088	28.345.192,08	74.276,89	28.270.915,19	624.164.303,84
2089	29.689.903,91	58.395,06	29.631.508,85	653.795.812,69
2090	31.099.603,03	46.186,40	31.053.416,63	684.849.229,32
2091	32.577.147,76	36.647,16	32.540.500,60	717.389.729,92
2092	34.125.604,06	29.169,88	34.096.434,18	751.486.164,10
2093	35.748.216,26	23.205,86	35.725.010,40	787.211.174,50
2094	37.448.413,45	18.277,06	37.430.136,39	824.641.310,89
2095	39.229.824,32	14.132,55	39.215.691,77	863.857.002,66
2096	41.096.271,78	10.680,54	41.085.591,24	904.942.593,90
2097	43.051.767,82	7.875,68	43.043.892,14	947.986.486,04
2098	45.100.517,37	5.670,06	45.094.847,31	993.081.333,35

RREO-Anexo 10 - RPPS | Tabela 10 - Demonstrativo da Projeção Atuarial do Regime Próprio de Previdência dos Servidores

Projeção Atuarial do RPPS - Fundo em Repartição (Plano Financeiro)	Projeção Atuarial do RPPS - Fundo em Repartição (Plano Financeiro)			
	Projeção Atuarial do RPPS - Fundo em Repartição (Plano Financeiro)			
	RECEITAS PREVIDENCIÁRIAS (a)	DESPESAS PREVIDENCIÁRIAS (b)	RESULTADO PREVIDENCIÁRIO (c) = (a - b)	SALDO FINANCEIRO DO EXERCÍCIO (d) = ("d" exercício Anterior) + (c)
2024				

**Relatório Resumido de Execução Orçamentária Simplificado**

**Prefeitura Municipal de Afogados da Ingazeira - PE (Poder Executivo)**

**CNPJ:**

**Exercício: 2025**

**Período de referência: 6º bimestre**

Projeção Atuarial do RPPS - Fundo em Repartição (Plano Financeiro)	Projeção Atuarial do RPPS - Fundo em Repartição (Plano Financeiro)			
	Projeção Atuarial do RPPS - Fundo em Repartição (Plano Financeiro)			
	RECEITAS PREVIDENCIÁRIAS (a)	DESPESAS PREVIDENCIÁRIAS (b)	RESULTADO PREVIDENCIÁRIO (c) = (a - b)	SALDO FINANCEIRO DO EXERCÍCIO (d) = ("d" exercício Anterior) + (c)
2025				
2026				
2027				
2028				
2029				
2030				
2031				
2032				
2033				
2034				
2035				
2036				
2037				
2038				
2039				
2040				
2041				
2042				
2043				
2044				
2045				
2046				
2047				
2048				
2049				
2050				
2051				
2052				
2053				
2054				
2055				
2056				
2057				
2058				
2059				
2060				
2061				
2062				
2063				
2064				
2065				
2066				
2067				

**Relatório Resumido de Execução Orçamentária Simplificado**


**Prefeitura Municipal de Afogados da Ingazeira - PE (Poder Executivo)**

**CNPJ:**

**Exercício: 2025**

**Período de referência: 6º bimestre**

Projeção Atuarial do RPPS - Fundo em Repartição (Plano Financeiro)	Projeção Atuarial do RPPS - Fundo em Repartição (Plano Financeiro)			
	Projeção Atuarial do RPPS - Fundo em Repartição (Plano Financeiro)			
	RECEITAS PREVIDENCIÁRIAS (a)	DESPESAS PREVIDENCIÁRIAS (b)	RESULTADO PREVIDENCIÁRIO (c) = (a - b)	SALDO FINANCEIRO DO EXERCÍCIO (d) = ("d" exercício Anterior) + (c)
2068				
2069				
2070				
2071				
2072				
2073				
2074				
2075				
2076				
2077				
2078				
2079				
2080				
2081				
2082				
2083				
2084				
2085				
2086				
2087				
2088				
2089				
2090				
2091				
2092				
2093				
2094				
2095				
2096				
2097				
2098				


 <div> Sistema de Informações Contábeis e Fiscais do Setor Público Brasileiro </div> <div> TESOURO NACIONAL </div>	Relatório Resumido de Execução Orçamentária Simplificado
	Prefeitura Municipal de Afogados da Ingazeira - PE (Poder Executivo)
	CNPJ:
	Exercício: 2025
	Período de referência: 6º bimestre

RREO-Anexo 10 - RPPS | Tabela 10 - Demonstrativo da Projeção Atuarial do Regime Próprio de Previdência dos Servidores

Notas Explicativas	Valores
	31/12/2025
Notas Explicativas	-
Notas Explicativas	O RELATÓRIO RESUMIDO DE EXECUÇÃO ORÇAMENTÁRIA, RELATIVO AO 6º BIMESTRE DE 2025, DO MUNICÍPIO DE AFOGADOS DA INGAZEIRA - PE, FOI PÚBLICADO EM 30 DE JANEIRO DE 2026, NO MURAL DA PREFEITURA, NO SITE ( <a href="http://www.afogadosdaingazeira.pe.gov.br">www.afogadosdaingazeira.pe.gov.br</a> ) E NO SISTEMA SICONFI DA SECRETARIA DO TESOURO NACIONAL.

RREO-Anexo 11 | Tabela 11.0 - Demonstrativo da Receita de Alienação de Ativos e Aplicação dos Recursos

Receitas	Execução da Receita		
	PREVISÃO ATUALIZADA (a)	RECEITAS REALIZADAS (b)	SALDO (c) = (a - b)
Receitas	-	-	-
RECEITAS DE ALIENAÇÃO DE ATIVOS (I)	0,00	0,00	0,00
Receita de Alienação de Bens Móveis	0,00	0,00	0,00
Receita de Alienação de Bens Imóveis	0,00	0,00	0,00
Receita de Alienação de Bens Intangíveis	0,00	0,00	0,00
Receita de Rendimentos de Aplicações Financeiras	0,00	0,00	0,00

 <div> Sistema de Informações Contábeis e Fiscais do Setor Público Brasileiro </div> <div> <b>TESOURO NACIONAL</b> </div>	<b>Relatório Resumido de Execução Orçamentária Simplificado</b>
	<b>Prefeitura Municipal de Afogados da Ingazeira - PE (Poder Executivo)</b>
	<b>CNPJ:</b>
	<b>Exercício: 2025</b>
	<b>Período de referência: 6º bimestre</b>

RREO-Anexo 11 | Tabela 11.0 - Demonstrativo da Receita de Alienação de Ativos e Aplicação dos Recursos

Despesas	Execução da Despesa						
	DOTAÇÃO ATUALIZADA (d)	DESPESAS EMPENHADAS (e)	DESPESAS LIQUIDADAS	DESPESAS PAGAS (f)	DESPESAS INSCRITAS EM RESTOS A PAGAR NÃO PROCESSADOS	PAGAMENTO DE RESTOS A PAGAR (g)	SALDO (h) = (d-e)
<b>Despesas</b>	-	-	-	-	-	-	-
APLICAÇÃO DOS RECURSOS DA ALIENAÇÃO DE ATIVOS (II)	0,00	0,00	0,00	0,00	0,00	0,00	0,00
DESPESAS DE CAPITAL	0,00	0,00	0,00	0,00	0,00	0,00	0,00
Investimentos	0,00	0,00	0,00	0,00	0,00	0,00	0,00
Inversões Financeiras	0,00	0,00	0,00	0,00	0,00	0,00	0,00
Amortização da Dívida	0,00	0,00	0,00	0,00	0,00	0,00	0,00
DESPESAS CORRENTES DOS REGIMES DE PREVIDÊNCIA	0,00	0,00	0,00	0,00	0,00	0,00	0,00
Regime Geral da Previdência Social							
Regime Próprio de Previdência dos Servidores Públicos	0,00	0,00	0,00	0,00	0,00	0,00	0,00

<div> <div>siconfi</div> <div>Sistema de Informações Contábeis e Fiscais do Setor Público Brasileiro</div> <div>TESOURO NACIONAL</div> </div>	Relatório Resumido de Execução Orçamentária Simplificado
	Prefeitura Municipal de Afogados da Ingazeira - PE (Poder Executivo)
	CNPJ:
	Exercício: 2025
	Período de referência: 6º bimestre

RREO-Anexo 11 | Tabela 11.0 - Demonstrativo da Receita de Alienação de Ativos e Aplicação dos Recursos


Saldo Financeiro a Aplicar	Saldo Financeiro a Aplicar		
	2024 (I)	2025 (J) = (Ib - (II f + II g))	SALDO ATUAL (K) = (III i + III j)
Saldo Financeiro a Aplicar	-	-	-
VALOR (III)	0,00	0,00	0,00

RREO-Anexo 11 | Tabela 11.0 - Demonstrativo da Receita de Alienação de Ativos e Aplicação dos Recursos

Notas Explicativas	Valores
	31/12/2025
Notas Explicativas	-
Notas Explicativas	O RELATÓRIO RESUMIDO DE EXECUÇÃO ORÇAMENTÁRIA, RELATIVO AO 6º BIMESTRE DE 2025, DO MUNICÍPIO DE AFOGADOS DA INGAZEIRA - PE, FOI PÚBLICADO EM 30 DE JANEIRO DE 2026, NO MURAL DA PREFEITURA, NO SITE ( www.afogadosdaingazeira.pe.gov.br ) E NO SISTEMA SICONFI DA SECRETARIA DO TESOURO NACIONAL.

RREO-Anexo 13 | Tabela 13.0 - Demonstrativo das Parcerias Público-Privadas

Impactos das Contratações de PPP	Especificação de PPP	
	SALDO TOTAL EM 31 DE DEZEMBRO DO EXERCÍCIO ANTERIOR	SALDO FINAL ATÉ O BIMESTRE
Impactos das Contratações de PPP	-	-
TOTAL DE ATIVOS	0,00	0,00
Ativos Constituídos pela SPE	0,00	0,00
TOTAL DE PASSIVOS	0,00	0,00
Obrigações decorrentes de Ativos Constituídos pela SPE	0,00	0,00
Provisões de PPP	0,00	0,00
Outros Passivos	0,00	0,00
ATOS POTENCIAIS PASSIVOS	0,00	0,00
Obrigações Contratuais	0,00	0,00
Riscos não Provisionados	0,00	0,00
Garantias Concedidas	0,00	0,00
Outros Passivos Contingentes	0,00	0,00

 <div> Sistema de Informações Contábeis e Fiscais do Setor Público Brasileiro </div> <div> TESOURO NACIONAL </div>	Relatório Resumido de Execução Orçamentária Simplificado
	Prefeitura Municipal de Afogados da Ingazeira - PE (Poder Executivo)
	CNPJ:
	Exercício: 2025
	Período de referência: 6º bimestre

RREO-Anexo 13 | Tabela 13.0 - Demonstrativo das Parcerias Público-Privadas | Do Ente Federado, exceto estatais não dependentes - Contratadas (I.1)

Despesas de PPP Do Ente Federado, exceto estatais não dependentes - Contratadas (I.1)	Despesas de PPP										
	EXERCÍCIO ANTERIOR	EXERCÍCIO CORRENTE (EC)	<EC + 1>	<EC + 2>	<EC + 3>	<EC + 4>	<EC + 5>	<EC + 6>	<EC + 7>	<EC + 8>	<EC + 9>

RREO-Anexo 13 | Tabela 13.0 - Demonstrativo das Parcerias Público-Privadas | Do Ente Federado, exceto estatais não dependentes - A Contratar (I.2)

Despesas de PPP Do Ente Federado, exceto estatais não dependentes - A contratar (I.2)	Despesas de PPP										
	EXERCÍCIO ANTERIOR	EXERCÍCIO CORRENTE (EC)	<EC + 1>	<EC + 2>	<EC + 3>	<EC + 4>	<EC + 5>	<EC + 6>	<EC + 7>	<EC + 8>	<EC + 9>

RREO-Anexo 13 | Tabela 13.0 - Demonstrativo das Parcerias Público-Privadas | Das Estatais Não-Dependentes (II.1)


Despesas de PPP das Estatais Não-dependentes - Contratadas (II.1)	Despesas de PPP										
	EXERCÍCIO ANTERIOR	EXERCÍCIO CORRENTE (EC)	<EC + 1>	<EC + 2>	<EC + 3>	<EC + 4>	<EC + 5>	<EC + 6>	<EC + 7>	<EC + 8>	<EC + 9>

RREO-Anexo 13 | Tabela 13.0 - Demonstrativo das Parcerias Público-Privadas | Das Estatais Não Dependentes - A contratar (II.2)

Despesas de PPP das Estatais Não-dependentes - A Contratar (II.2)	Despesas de PPP										
	EXERCÍCIO ANTERIOR	EXERCÍCIO CORRENTE (EC)	<EC + 1>	<EC + 2>	<EC + 3>	<EC + 4>	<EC + 5>	<EC + 6>	<EC + 7>	<EC + 8>	<EC + 9>

RREO-Anexo 13 | Tabela 13.0 - Demonstrativo das Parcerias Público-Privadas

Total das Despesas de PPP	Despesas de PPP										
	EXERCÍCIO ANTERIOR	EXERCÍCIO CORRENTE (EC)	<EC + 1>	<EC + 2>	<EC + 3>	<EC + 4>	<EC + 5>	<EC + 6>	<EC + 7>	<EC + 8>	<EC + 9>
Total das Despesas de PPP	-	-	-	-	-	-	-	-	-	-	-
TOTAL DAS DESPESAS DE PPP DO ENTE FEDERADO (I) = (I.1 + I.2)	0,00	0,00	0,00	0,00	0,00	0,00	0,00	0,00	0,00	0,00	0,00
TOTAL DAS DESPESAS DE PPP DAS ESTATAIS NÃO-DEPENDENTES (II) = (II.1 + II.2)	0,00	0,00	0,00	0,00	0,00	0,00	0,00	0,00	0,00	0,00	0,00
TOTAL DAS DESPESAS DE PPP (III) = (I + II)	0,00	0,00	0,00	0,00	0,00	0,00	0,00	0,00	0,00	0,00	0,00
RECEITA CORRENTE LÍQUIDA (RCL) (IV)	181.869.339,63	201.025.116,43	0,00	0,00	0,00	0,00	0,00	0,00	0,00	0,00	0,00
TOTAL DAS DESPESAS CONSIDERADAS PARA O LIMITE = (I)	0,00	0,00	0,00	0,00	0,00	0,00	0,00	0,00	0,00	0,00	0,00
TOTAL DAS DESPESAS CONSIDERADAS PARA O LIMITE / RCL (%) (V) = (I / IV)	0,00	0,00	0,00	0,00	0,00	0,00	0,00	0,00	0,00	0,00	0,00

 <div> Sistema de Informações Contábeis e Fiscais do Setor Público Brasileiro </div> <div> <b>TESOURO NACIONAL</b> </div>	<b>Relatório Resumido de Execução Orçamentária Simplificado</b>
	<b>Prefeitura Municipal de Afogados da Ingazeira - PE (Poder Executivo)</b>
	<b>CNPJ:</b>
	<b>Exercício: 2025</b>
	<b>Período de referência: 6º bimestre</b>

RREO-Anexo 13 | Tabela 13.0 - Demonstrativo das Parcerias Público-Privadas

Notas Explicativas	Valores
	31/12/2025
Notas Explicativas	-
Notas Explicativas	O RELATÓRIO RESUMIDO DE EXECUÇÃO ORÇAMENTÁRIA, RELATIVO AO 6º BIMESTRE DE 2025, DO MUNICÍPIO DE AFOGADOS DA INGAZEIRA - PE, FOI PUBLICADO EM 30 DE JANEIRO DE 2026, NO MURAL DA PREFEITURA, NO SITE ( www.afogadosdaingazeira.pe.gov.br ) E NO SISTEMA SICONFI DA SECRETARIA DO TESOURO NACIONAL.

RREO-Anexo 14 | Tabela 14.0 - Demonstrativo Simplificado do Relatório Resumido da Execução Orçamentária - Municípios e DF

Balanço Orçamentário	Valores
	Até o Bimestre
<b>Balanço Orçamentário</b>	-
RECEITAS	
Previsão Inicial	245.892.000,00
Previsão Atualizada	245.892.000,00
Receitas Realizadas	238.959.652,81
Déficit Orçamentário	0,00
Saldos de Exercícios Anteriores (Utilizados para Créditos Adicionais)	0,00
DESPESAS	
Dotação Inicial	245.892.000,00
Dotação Atualizada	245.892.000,00
Despesas Empenhadas	235.532.160,27
Despesas Liquidadas	235.506.313,23
Despesas Pagas	229.690.294,09
Superávit Orçamentário	3.427.492,54

RREO-Anexo 14 | Tabela 14.0 - Demonstrativo Simplificado do Relatório Resumido da Execução Orçamentária - Municípios e DF

Despesas por Função/Subfunção	Valores
	Até o Bimestre
<b>Despesas por Função/Subfunção</b>	-
Despesas Empenhadas	235.532.160,27
Despesas Liquidadas	235.506.313,23

RREO-Anexo 14 | Tabela 14.0 - Demonstrativo Simplificado do Relatório Resumido da Execução Orçamentária - Municípios e DF

Receita Corrente Líquida - RCL	Valores
	Até o Bimestre
<b>Receita Corrente Líquida - RCL</b>	-
Receita Corrente Líquida	201.025.116,43
Receita Corrente Líquida Ajustada para Cálculo dos Limites de Endividamento	196.785.258,43
Receita Corrente Líquida Ajustada para Cálculo dos Limites da Despesa com Pessoal	189.874.162,43

RREO-Anexo 14 | Tabela 14.0 - Demonstrativo Simplificado do Relatório Resumido da Execução Orçamentária - Municípios e DF

Receitas e Despesas do Regime Próprio de Previdência dos Servidores	Valores
	Até o Bimestre
<b>Receitas e Despesas do Regime Próprio de Previdência dos Servidores</b>	-
Fundo em Capitalização (PLANO PREVIDENCIÁRIO)	
Receitas Previdenciárias Realizadas	29.682.072,94
Despesas Previdenciárias Empenhadas	27.902.919,63
Despesas Previdenciárias Liquidadas	27.902.919,63
Despesas Previdenciárias Pagas	27.902.919,63
Resultado Previdenciário	1.779.153,31
Fundo em Repartição (PLANO FINANCEIRO)	
Receitas Previdenciárias Realizadas	0,00
Despesas Previdenciárias Empenhadas	0,00
Despesas Previdenciárias Liquidadas	0,00
Despesas Previdenciárias Pagas	0,00
Resultado Previdenciário	0,00

RREO-Anexo 14 | Tabela 14.0 - Demonstrativo Simplificado do Relatório Resumido da Execução Orçamentária - Municípios e DF

Resultados Primário e Nominal	Verificação das Metas dos Resultados Nominal e Primário		
	Meta Fixada no Anexo de Metas Fiscais da LDO (a)	Resultado Apurado até o Bimestre (b)	% em Relação à Meta (b/a)
<b>Resultados Primário e Nominal</b>	-	-	-
RESULTADO PRIMÁRIO (SEM RPPS) - Acima da Linha	0,00	3.484.138,79	0,00
RESULTADO NOMINAL (SEM RPPS) - Abaixo da Linha	0,00	4.471.841,00	0,00

RREO-Anexo 14 | Tabela 14.0 - Demonstrativo Simplificado do Relatório Resumido da Execução Orçamentária - Municípios e DF

<div> <div>siconfi</div> <div>Sistema de Informações Contábeis e Fiscais do Setor Público Brasileiro</div> <div>TESOURO NACIONAL</div> </div>	Relatório Resumido de Execução Orçamentária Simplificado
	Prefeitura Municipal de Afogados da Ingazeira - PE (Poder Executivo)
	CNPJ:
	Exercício: 2025
	Período de referência: 6º bimestre

Restos a Pagar por Poder e Ministério Público	Estágios dos Restos a Pagar			
	Inscrição	Cancelamento Até o Bimestre	Pagamento Até o Bimestre	Saldo a Pagar
<b>Restos a Pagar por Poder e Ministério Público</b>	-	-	-	-
RESTOS A PAGAR PROCESSADOS	5.165.513,11	378.361,90	4.159.145,83	628.005,38
Poder Executivo	5.165.513,11	378.361,90	4.159.145,83	628.005,38
Poder Legislativo	0,00	0,00	0,00	0,00
Poder Judiciário	0,00	0,00	0,00	0,00
Ministério Público	0,00	0,00	0,00	0,00
Defensoria Pública	0,00	0,00	0,00	0,00
RESTOS A PAGAR NÃO PROCESSADOS	41.834,21	0,00	8.800,00	33.034,21
Poder Executivo	34.334,21	0,00	1.300,00	33.034,21
Poder Legislativo	7.500,00	0,00	7.500,00	0,00
Poder Judiciário	0,00	0,00	0,00	0,00
Ministério Público	0,00	0,00	0,00	0,00
Defensoria Pública	0,00	0,00	0,00	0,00
<b>TOTAL</b>	<b>5.207.347,32</b>	<b>378.361,90</b>	<b>4.167.945,83</b>	<b>661.039,59</b>

RREO-Anexo 14 | Tabela 14.0 - Demonstrativo Simplificado do Relatório Resumido da Execução Orçamentária - Municípios e DF

Despesas com Manutenção e Desenvolvimento do Ensino	Apuração das Despesas com Ensino		
	Valor Apurado Até o Bimestre	Limites Constitucionais Anuais	
		% Mínimo a Aplicar no Exercício	% Aplicado Até o Bimestre
<b>Despesas com Manutenção e Desenvolvimento do Ensino</b>	-	-	-
Mínimo Anual de <18% / 25%> das Receitas de Impostos na Manutenção e Desenvolvimento do Ensino	282.004.947,52	25,00	27,66
Mínimo Anual de 70% do FUNDEB na Remuneração dos Profissionais da Educação Básica	42.804.055,74	70,00	70,02
Percentual da Complementação da União ao FUNDEB (VAAT) na Educação Infantil (Indicador IEI)	9.674.926,14	50,00	70,02
Mínimo de 15% da Complementação da União ao FUNDEB (VAAT) em Despesas de Capital	2.985.019,25	15,00	21,60

RREO-Anexo 14 | Tabela 14.0 - Demonstrativo Simplificado do Relatório Resumido da Execução Orçamentária - Municípios e DF

Receitas de Operações de Crédito e Despesas de Capital	Apuração das Receitas de Operações de Crédito e Despesas de Capital	
	Valor Apurado no Exercício	Saldo Não Realizado
<b>Receitas de Operações de Crédito e Despesas de Capital</b>	-	-
Receitas de Operações de Crédito	0,00	8.100.000,00
Despesa de Capital Líquida	16.261.531,59	2.379.178,37

RREO-Anexo 14 | Tabela 14.0 - Demonstrativo Simplificado do Relatório Resumido da Execução Orçamentária - Municípios e DF

Projeção Atuarial dos Regimes de Previdência	Exercício de Apuração			
	Exercício	10º Exercício	20º Exercício	35º Exercício
<b>Projeção Atuarial dos Regimes de Previdência</b>	-	-	-	-
Fundo em Capitalização (Plano Previdenciário)	0,00	0,00	0,00	0,00
Receitas Previdenciárias	30.040.138,03	32.331.694,38	35.050.800,65	12.438.236,17
Despesas Previdenciárias	27.993.048,54	32.541.863,50	28.790.050,55	13.379.676,64
Resultado Previdenciário	2.047.089,49	-210.169,12	6.260.750,10	-941.440,47
Fundo em Repartição (Plano Financeiro)	0,00	0,00	0,00	0,00
Receitas Previdenciárias	0,00	0,00	0,00	0,00
Despesas Previdenciárias	0,00	0,00	0,00	0,00
Resultado Previdenciário	0,00	0,00	0,00	0,00

RREO-Anexo 14 | Tabela 14.0 - Demonstrativo Simplificado do Relatório Resumido da Execução Orçamentária - Municípios e DF

Receita da Alienação de Ativos e Aplicação dos Recursos	Apuração da Receita da Alienação de Ativos e Aplicação dos Recursos	
	Valor Apurado no Exercício	Saldo a Realizar
<b>Receita da Alienação de Ativos e Aplicação dos Recursos</b>	-	-
Receitas da Alienação de Ativos	0,00	0,00
Aplicação dos Recursos da Alienação de Ativos	0,00	0,00

RREO-Anexo 14 | Tabela 14.0 - Demonstrativo Simplificado do Relatório Resumido da Execução Orçamentária - Municípios e DF

Despesas com Ações e Serviços Públicos de Saúde	Apuração das Despesas com Saúde		
	Valor Apurado Até o Bimestre	Limites Constitucionais Anuais	
		% Mínimo a Aplicar no Exercício	% Aplicado Até o Bimestre
<b>Despesas com Ações e Serviços Públicos de Saúde</b>	-	-	-
Despesas com Ações e Serviços Públicos de Saúde Executadas com Recursos de Impostos	14.865.775,67	15,00	15,66

RREO-Anexo 14 | Tabela 14.0 - Demonstrativo Simplificado do Relatório Resumido da Execução Orçamentária - Municípios e DF

Despesas de Caráter Continuado Derivadas de PPP	Valor Realizado no Período
	Valor Apurado no Exercício Corrente
<b>Despesas de Caráter Continuado Derivadas de PPP</b>	-

<div> <div>siconfi</div> <div>Sistema de Informações Contábeis e Fiscais do Setor Público Brasileiro</div> <div>TESOURO NACIONAL</div> </div>	Relatório Resumido de Execução Orçamentária Simplificado
	Prefeitura Municipal de Afogados da Ingazeira - PE (Poder Executivo)
	CNPJ:
	Exercício: 2025
	Período de referência: 6º bimestre

Despesas de Caráter Continuado Derivadas de PPP	Valor Realizado no Período
	Valor Apurado no Exercício Corrente
Total das Despesas Consideradas para o Limite / RCL (%)	0,00

RREO-Anexo 14 | Tabela 14.0 - Demonstrativo Simplificado do Relatório Resumido da Execução Orçamentária - Municípios e DF

Notas Explicativas	Valores
	31/12/2025
Notas Explicativas	-
Notas Explicativas	O RELATÓRIO RESUMIDO DE EXECUÇÃO ORÇAMENTÁRIA, RELATIVO AO 6º BIMESTRE DE 2025, DO MUNICÍPIO DE AFOGADOS DA INGAZEIRA - PE, FOI PÚBLICADO EM 30 DE JANEIRO DE 2026, NO MURAL DA PREFEITURA, NO SITE ( www.afogadosdaingazeira.pe.gov.br ) E NO SISTEMA SICONFI DA SECRETARIA DO TESOURO NACIONAL.

## Lista de Assinaturas

Assinatura: 1
Assinatura: 2
Assinatura: 3
Assinatura: 4
Assinatura: 5

As assinaturas digitais podem ser verificadas no arquivo PDF.