Secretaria de Saúde

PREFEITURA DE PALMEIRINA

Trabalhando pelo amor da nossa vida

PLANO MUNICIPAL DE SAÚDE 2022-2025

Palmeirina-PE
Abril de 2022

PORTAL DA TRANSPARENCIA
http://cloud.it-solucoes.inf.br/transparenciaMunicipal/download/48-20220720112322.pdf
assinado por: idUser 83

PLANO MUNICIPAL DE SAÚDE 2022 – 2025

Equipe de elaboração do Plano Municipal 2022– 2025

EVALDO TEIXEIRA DE ARAÚJO

Redação, revisão e edição

IRANAIR PAES BEZERRA DOS ANJOS

Coordenação geral / revisão e edição

PORTAL DA TRANSPARENCIA
http://cloud.it-solucoes.inf.br/transparenciaMunicipal/download/48-20220720112322.pdf
assinado por: idUser 83

PREFEITURA MUNICIPAL DE PALMEIRINA - PE

THATIANNE PINTO MACEDO LIMA

Prefeita Municipal de Palmeirina - PE

SECRETARIA MUNICIPAL DE SAÚDE

IRANAIR PAES BEZERRA DOS ANJOS

Secretária Municipal de Saúde

Aprovado na Sessão Ordinária n° 5 de 2022 – CMS/Palmeirina, realizada em 2 de maio de 2022.

PORTAL DA TRANSPARENCIA
http://cloud.it-solucoes.inf.br/transparenciaMunicipal/download/48-20220720112322.pdf
assinado por: idUser 83

CONSELHO MUNICIPAL DE SAÚDE
Mesa Diretora

Wglesia Ingrid Azevedo Pereira de Oliveira
Presidente

Maria Elisângela Costa da Silva
1ª Secretária

Membros

REPRESENTAÇÃO: GESTOR/PRESTADOR

SECRETARIA MUNICIPAL DE SAÚDE	Titular: Iranair Paes Bezerra dos Anjos Suplente: Douglas Gomes da Silva
SECRETARIA MUNICIPAL DE ASSISTÊNCIA SOCIAL	Titular: Roberta dos Passos Brasil Suplente: Maria Ávila da Silva

REPRESENTANTES DOS TRABALHADORES DA SAÚDE

ATENÇÃO BÁSICA MUNICIPAL	Titular: Maria Elisângela Costa da Silva Suplente: Cíntia Cavalcante Aquino
HOSPITAL MUNICIPAL NOSSA SENHORA DAS NEVES	Titular: Vanderlei Angelo de Almeida Suplente: Bruno Gomes da Silva

REPRESENTANTES DOS USUÁRIOS

SINDICATO DOS TRABALHADORES RURAIS AGRICULTORES E AGRICULTORAS FAMILIARES DE PALMEIRINA/PE	Titular: João Lourenço de Lima Sobrinho Suplente: Maria Francineide Juvêncio da Silva
ASSOCIAÇÃO BENEFICIENTE E DE ASSISTÊNCIA SOCIAL PE. BERNARDO WINKEL	Titular: Edileuza Canuto da Silva Gomes Suplente: Noêmia Lúcia Alves Bernardo
PARÓQUIA NOSSA SENHORA DA CONCEIÇÃO	Titular: Jéssica de Andrade Alexandre Suplente: Arthur de Lima Santana
IGREJA EVANGÉLICA ASSEMBLÉIA DE DEUS	Titular: Wglesia Ingrid Azevedo Pereira de Oliveira Suplente: Aline Naiara de Souza Azevedo

Secretaria Executiva

Evaldo Teixeira de Araujo

PORTAL DA TRANSPARENCIA
http://cloud.it-solucoes.inf.br/transparenciaMunicipal/download/48-20220720112322.pdf
assinado por: idUser 83

APRESENTAÇÃO

O Município de Palmeirina/PE, através de sua Secretaria Municipal de Saúde, em busca da integralidade da assistência na saúde, vem apresentar o Plano Municipal de Saúde 2022 a 2025, que será um norte para as ações de saúde que serão desenvolvidas pela secretaria de saúde.

O referido Plano Municipal de Saúde é considerado uma ferramenta primordial para o planejamento, onde encontram-se traçadas as metas e diretrizes para sistematizar as ações da Rede de Atenção à Saúde pelos próximos quatro anos.

Neste plano foi estabelecido as diretrizes, os objetivos e o conjunto de ações e metas a serem desenvolvidas no município. O documento foi elaborado a partir de um amplo Diagnóstico Situacional em um processo de planejamento ascendente, envolvendo várias etapas e níveis de gestão, destacando a participação dos técnicos das diversas áreas da Saúde, onde obtivemos resultados satisfatórios, pois, foi percebida a riqueza de ideias durante as discussões ocorridas. Muitos problemas foram apontados e com eles suas possíveis soluções, com isso o comprometimento de todos se tornou mais intenso para o alcance dos objetivos propostos.

Neste documento foram inseridos também as propostas da Prefeita Municipal, contidas no Plano de Governo.

Através das metas, traduzimos o anseio e as necessidades de saúde da população em diretrizes, objetivos e ações a serem desenvolvidas, com a perspectiva de melhoria na atenção integral à saúde, em consonância com as diretrizes do Sistema Único de Saúde.

Desta forma o Plano Municipal de Saúde 2022-2025 expressa o compromisso da gestão com a implementação e o fortalecimento do SUS municipal em busca da universalidade, da equidade e integralidade.

Iranair Paes Bezerra dos Anjos
Secretaria Municipal de Saúde

PORTAL DA TRANSPARENCIA
http://cloud.it-solucoes.inf.br/transparenciaMunicipal/download/48-20220720112322.pdf
assinado por: idUser 83

1. O MUNICÍPIO DE PALMEIRINA-PE

1.1 – Caracterização geral do município de Palmeirina

História - No início do século XIX, o local onde atualmente se localiza a cidade de Palmeirina era uma propriedade agrícola conhecida pelo nome de PINDOBA. Em 1844 foi elevada a vila de Garanhuns, com o nome de PALMEIRA. Em 14 de maio de 1903, com a emancipação da cidade de Canhotinho, PALMEIRA foi desmembrada do município de Garanhuns, figurando como 7º distrito de Canhotinho. Em 11 de setembro de 1928, teve sua emancipação como cidade, por intermédio do Dr. João Paes de Carvalho Barros, pela Lei Estadual nº 1931. O interventor do Estado Dr. Carlos de Lima Cavalcanti, transferiu, mediante o Decreto estadual nº 74, de 06 de junho de 1931, a sede municipal para o distrito de Angelim. Em 1939 mudou seu nome de PALMEIRA para Palmeirina, em virtude de já existir uma outra cidade com o mesmo nome no Estado de Minas Gerais. O nome PALMEIRA, hoje Palmeirina, se originou em virtude de haver umas palmeiras ao longo do riacho Rochedo, que banha a cidade.
Gentílico: palmeirinense.

PORTAL DA TRANSPARENCIA
http://cloud.it-solucoes.inf.br/transparenciaMunicipal/download/48-20220720112322.pdf
assinado por: idUser 83

Formação Administrativa

Distrito criado com a denominação de Palmeira, pela lei estadual nº 991, de 01 de julho de 1909, subordinado ao município de Canhotinho. Em divisão administrativa referente ao ano de 1911, o distrito de Palmeira, figura no município Canhotinho. Elevado à categoria de município com a denominação de Palmeira, pela lei estadual nº 1931, de 11 de setembro de 1928, desmembrado de Canhotinho e Garanhuns. Sede no antigo distrito de Palmeira. Constituído do distrito sede.

Instalado em 16 de junho de 1931 por decreto estadual nº 74, de 06 de junho de 1931, transfere a sede municipal para a povoação de Angelim. Passando o município ter a denominação de Angelim e Palmeira voltando à condição de distrito. Em divisão administrativa referente ao ano de 1933, Palmeira figura como distrito do município Angelim, assim permanecendo em divisão territorial datada de 31 de dezembro de 1936 e 31 de dezembro de 1937. Pelo decreto-lei estadual nº 952, de 31 de dezembro de 1943, o distrito de Palmeira passou a denominar-se Palmeirina. No quadro fixado para vigorar no período de 1944-1948, o distrito já denominado permanece no município de Angelim.

Elevado novamente à categoria de município com a denominação de Palmeirina, pela lei estadual nº 421, de 31 de dezembro de 1948, desmembrado de Angelim, sede no antigo distrito de Palmeirina. Constituído do distrito sede. Não temos data de instalação. Em divisão territorial datada de 01 de julho de 1960, o município é constituído do distrito sede, assim permanecendo em divisão territorial datada de 2005. Alteração toponímica distrital - Palmeira, pelo decreto-lei estadual nº 952, de 31 de dezembro de 1943. Transferência de sede - pelo decreto estadual nº 74, de 06 de junho de 1931, que transfere a sede municipal de Palmeira para Angelim. Fonte: IBGE, 2021

Localização e Acesso

Localiza-se a uma latitude 09º00'16" sul e a uma longitude 36ª19'33" oeste, estando a uma altitude de 531 metros. Sua população estimada em 2004 era de 10.164 habitantes.

Localização: Distante 240 km (via Garanhuns) 241 km (via Palmares) da capital, Recife.

Limites: ao norte com São João e Angelim, ao sul com Correntes e estado de Alagoas, a Leste com Canhotinho e a oeste com Garanhuns. Possui uma área de 158 km^2. (Fonte: Prefeitura Municipal de Palmeirina)

2. ANÁLISE DA SITUAÇÃO DE SAÚDE

2.1. Aspectos Demográficos

Com uma população de 8.189 pessoas (Censo 2010), segundo estimativas do IBGE (2021), o município de Palmeirina conta com uma população de 7.511 pessoas. Ou seja, houve uma redução de 8,28% no número de habitantes entre os dados demográficos apresentados para 2010 e a estimativa populacional apresentada para 2021, pelo IBGE (Gráfico 1). Quanto ao sexo, cerca de 51,32% são do sexo feminino, enquanto 48,68% são do sexo masculino.

GRÁFICO 1 – EVOLUÇÃO COMPARATIVA ENTRE O CENSO 2010 E AS PROJEÇÕES DE ESTIMATIVAS POPULACIONAIS ATÉ 2021

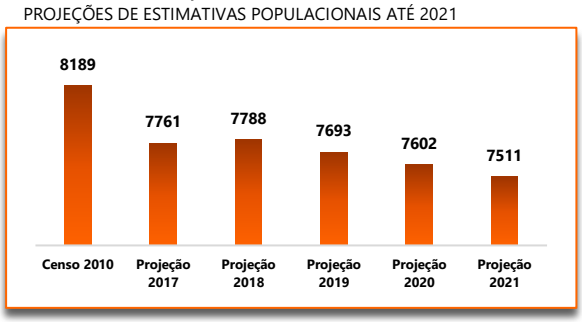

FONTE: IBGE CENSO E ESTIMATIVAS

GRÁFICO 2 – POPULAÇÃO 2021, SEGUNDO SEXO (ESTIMATIVA DO IBGE)

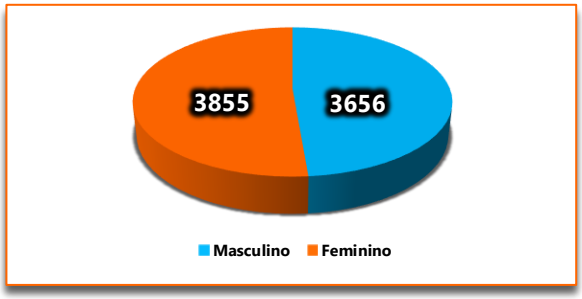

FONTE: IBGE CENSO E ESTIMATIVAS

QUADRO 1 – POPULAÇÃO SEGUNDO FAIXA ETÁRIA (ESTIMATIVA IBGE, 2021)

> 1 ANO	1 A 4 ANOS	5 A 9 ANOS	10 A 14 ANOS	15 A 19 ANOS	20 A 29 ANOS	30 A 39 ANOS	40 A 49 ANOS	50 A 59 ANOS	60 A 69 ANOS	70 A 79 ANOS	80 E MAIS	TOTAL
112	509	743	860	763	1.179	981	767	581	512	313	191	7.511

FONTE: IBGE CENSO E ESTIMATIVAS

Analisando os dados apresentados no Quadro 1, cerca de 1,49% da população é composta de crianças menores de 1 ano, 16,67% de crianças entre 1 e 9 anos, 21,61% de adolescentes, 46,70% de adultos e 13,53% de idosos. A densidade demográfica (IBGE, 2010) é de 51,82 hab./km^2.

Com uma taxa de analfabetismo de 32,4, a população alfabetizada é de 3.908 pessoas, segundo o IBGE (Censo 2010).

Ainda segundo o IBGE (Censo 2010), a escolarização da população de 15 anos e mais demonstra que 47,17% não tem instrução ou tem o 1º ciclo fundamental incompleto; 13,76% com 1º ciclo fundamental completo ou 2º ciclo incompleto; 28,90% com o 2º ciclo fundamento completo ou mais; e 10,18% não foi determinada.

2.2. Infraestrutura urbana de serviços públicos

QUADRO 2 – DOMICÍLIOS POR ABASTECIMENTO DE ÁGUA

TIPO	POPULAÇÃO
OUTRA FORMA – ÁGUA DA CHUVA ARMAZENADA EM CISTERNA	2
OUTRA FORMA – ÁGUA DA CHUVA ARMAZENADA OUTRA FORMA	3
OUTRA FORMA – POÇO OU NASCENTE FORA DA PROPRIEDADE	383
OUTRA FORMA – RIO, AÇUDE, LAGO OU IGARAPÉ	224
POÇO OU NASCENTE – SEM INFORMAÇÃO DE CANALIZAÇÃO	382
REDE GERAL – SEM INFORMAÇÃO DE CANALIZAÇÃO	1.338
TOTAL	**2332**

FONTE: DATASUS / IBGE, 2010

PORTAL DA TRANSPARENCIA
http://cloud.it-solucoes.inf.br/transparenciaMunicipal/download/48-20220720112322.pdf
assinado por: idUser 83

Segundo o IBGE (Censo), 57,38% da população palmeirinense utiliza a rede geral de abastecimento de água, porém não havia informações sobre canalização da mesma; 16,38% utilizavam poço ou nascente (sem informação de canalização; 16,42% utilizavam poço ou nascente fora da propriedade; 0,09% utilizavam água da chuva armazenada em cisterna; 0,13% utilizavam água de rio, açude, lago ou igarapé; e 9,61% utilizavam outra forma não identificada de abastecimento de água. Desses, 1.561 localizavam-se na zona urbana e 771 na zona rural.

QUADRO 3 – INSTALAÇÕES SANITÁRIAS, 2010

TIPO	POPULAÇÃO
FOSSA RUDIMENTAR – NÃO ESPECIFICADA	1.647
FOSSA SÉPTICA – NÃO DISCRIMINADA	635
NÃO TEM INSTALAÇÃO SANITÁRIA	748
OUTRO ESCOADOURO – NÃO DISCRIMINADO	398
REDE GERAL DE ESGOTO OU PLUVIAL – NÃO DISCRIMINADO	3.528
RIO, LAGO OU MAR	748
VALA – NÃO DISCRIMINADA	462
TOTAL	**8.166**

FONTE: DATASUS / IBGE, 2010

O Quadro 3 mostra que 43,2% da população utilizava a rede geral de esgoto ou pluvial – não discriminado; enquanto 7,78% utilizavam fossa séptica não discriminada; 20,17% utilizavam fossa rudimentar – não discriminada; 5,66% em vala – não discriminada; 9,16% em rio, lago ou mar; 4,87% em outro escoadouro – não discriminado; e 9,16% não tinham instalação sanitária.

QUADRO 4 – DESTINO DO LIXO, 2010

TIPO	POPULAÇÃO
COLETADO POR CAÇAMBA DE SERVIÇO DE LIMPEZA	154
COLETADO POR SERVIÇO DE LIMPEZA	5.216
ENTERRADO (NA PROPRIEDADE)	77
JOGADO EM RIO, LAGO OU MAR	51
JOGADO EM TERRENO BALDIO OU LOGRADOURO	706
OUTRO DESTINO	105
QUEIMADO (NA PROPRIEDADE)	1.857
TOTAL	**8.166**

FONTE: DATASUS / IBGE, 2010

No Quadro 4 está detalhado o destino do lixo, onde 63,87% da população utilizava a coleta por serviço de limpeza; 1,89% a coleta por caçamba de serviço de limpeza; 22,74% queimada o lixo na propriedade; 0,94% enterravam na propriedade; 8,65% jogavam em terreno baldio ou logradouro; 0,62% jogavam em rio, lago ou mar; e 1,29 utilizava outro destino não especificado.

3. DIAGNÓSTICO SITUACIONAL

A situação de saúde é demonstrada por meio dos indicadores de nascimento, morbidade e mortalidade dos residentes no município de Palmeirina e da produção dos serviços para atender essa população.

3.1 Perfil Epidemiológico da população residente

O Perfil Epidemiológico da população palmeirinense é traçado com base nas informações coletas nos Sistemas de Saúde, nem sempre confiáveis, devido às subnotificações.

PORTAL DA TRANSPARENCIA
http://cloud.it-solucoes.inf.br/transparenciaMunicipal/download/48-20220720112322.pdf
assinado por: idUser 83

3.1.1. Nascimentos

GRÁFICO 3 – EVOLUÇÃO COMPARATIVA DO NÚMERO DE NASCIMENTOS NO PERÍODO DE 2015 A 2020

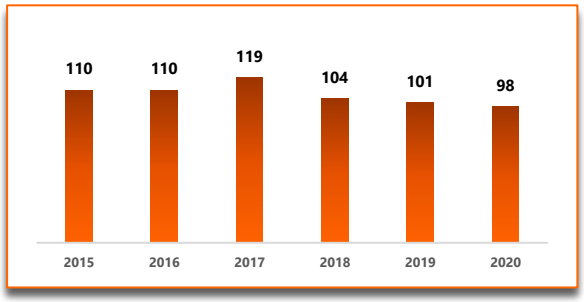

FONTE: TABNET-PE/2022

GRÁFICO 4 – EVOLUÇÃO COMPARATIVA DO NÚMERO DE NASCIMENTOS NO PERÍODO DE 2015 A 2020, SEGUNDO SEXO

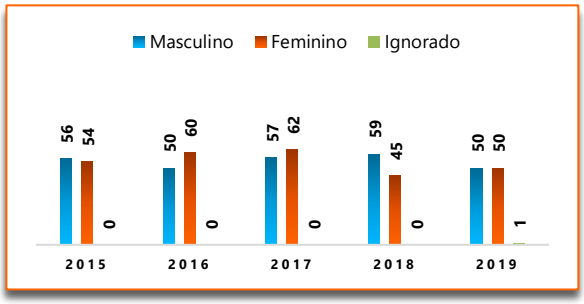

FONTE: TABNET-PE/2022

QUADRO 5 – NÚMERO DE NASCIMENTO DE ACORDO COM PESO (G)

PESO AO NASCER	2015	2016	2017	2018	2019	2020	TOTAL
1000-1499 G	0	2	0	1	0	2	5
1500-2499 G	9	6	4	8	3	7	37
2500-2999 G	25	28	29	28	27	24	161
3000-3999 G	68	70	83	64	65	59	409
4000-4999 G	8	4	3	3	6	6	30
TOTAL	**110**	**110**	**119**	**104**	**101**	**98**	**642**

FONTE: TABNET-PE/2022

O Gráfico 3 demonstra a evolução comparativa do número de nascimentos no período de 2015 a 2020, onde constatamos que não houve acréscimo ou redução do número de nascimentos em 2016 com relação a 2015. Já em 2017 houve um aumento de 8,18% no número de nascimentos com relação ao ano anterior; em 2018 houve uma redução no número de nascimentos na ordem de 5,45%; já em 2019 houve uma queda acentuada no número de nascimentos com uma redução de 8,18%; em 2020 reduziu-se ainda mais, ficando com uma queda de 10,9% no número de nascimentos de mães residentes em Palmeirina.

O Gráfico 4 traz uma evolução de nascimentos segundo sexo da criança, no mesmo período do Gráfico 3.

Quanto ao peso ao nascer, no Quadro 5 fica demonstrado que o peso de 3000g a 3999g prevaleceu nas crianças nascidas no período estudado, figurando com 61,8% em 2015, 63,6% em 2016, 69,7% em 2017, 61,5% em 2018, 64,4% em 2019, e 60,2% em 2020. Já o percentual de crianças nascidas com baixo peso ficou em 8,18% em 2015, 5,47% em 2016, 3,36% em 2017, 7,7% em 2018, 2,97% em 2019 e 7,16% em 2020.

QUADRO 6 – NÚMERO DE NASCIMENTO DE ACORDO COM A FAIXA ETÁRIA DA MÃE

FAIXA ETÁRIA DA MÃE	2015	2016	2017	2018	2019	2020	TOTAL
10 A 14 ANOS	1	0	0	0	1	0	2
15 A 19 ANOS	27	30	34	19	17	26	153
20 A 24 ANOS	31	33	21	33	27	20	165
25 A 29 ANOS	26	21	30	29	24	19	149
30 A 34 ANOS	11	15	21	13	18	21	99
35 A 39 ANOS	11	9	9	7	11	11	58
40 A 44 ANOS	2	2	4	3	3	1	15
45 A 49 ANOS	1	0	0	0	0	0	1
TOTAL	**110**	**110**	**119**	**104**	**101**	**98**	**642**

FONTE: TABNET-PE/2022

PORTAL DA TRANSPARENCIA
http://cloud.it-solucoes.inf.br/transparenciaMunicipal/download/48-20220720112322.pdf
assinado por: idUser 83

GRÁFICO 5 – EVOLUÇÃO COMPARATIVA DO PESO AO NASCER

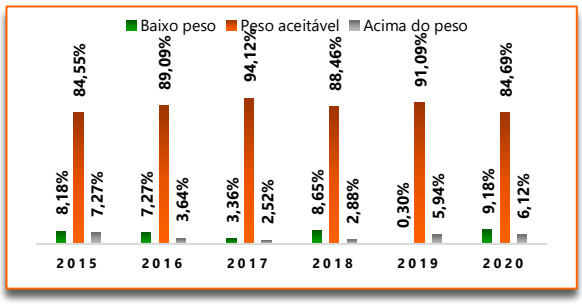

FONTE: TABNET-PE/2022

GRÁFICO 6 – EVOLUÇÃO COMPARATIVA DE NASCIMENTOS DE CRIANÇAS CUJAS MÃES TEM MENOS DE 20 ANOS DE IDADE

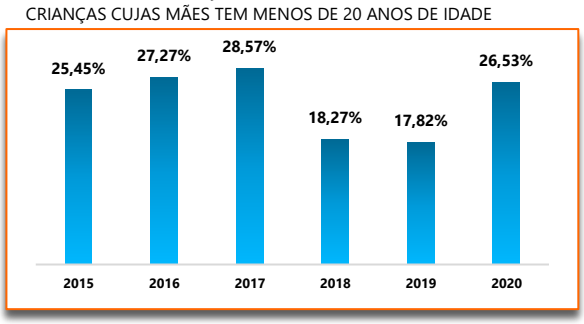

FONTE: TABNET-PE/2022

Em Palmeirina, o percentual de mulheres que engravidam na adolescência é consideravelmente alto. No período de 2015 a 2017 houve um aumento de nascimentos cujas mães tinham menos de 20 anos de idade. Em 2018 e 2017 houve uma redução bastante favorável. Já em 2020 voltou a ter um aumento no número de nascimentos de mães com menos de 20 anos.

Com o menor número de nascimentos, em comparação com o ano de 2015 a 2019, o ano de 2020 teve uma característica bastante peculiar com relação ao peso dos recém-nascidos. Enquanto houve uma redução no número de crianças nascidas com o peso aceitável, houve um aumento no número de crianças com baixo peso e acima do peso ao nascer.

3.1.2. Morbidade hospitalar

QUADRO 7 – INTERNAÇÃO HOSPITALAR SEGUNDO CAUSA CAPÍTULO CID-10 – HOSPITAL MUNICIPAL

CAPÍTULO CID-10	2018	2019	2020	2021	TOTAL
I. ALGUMAS DOENÇAS INFECCIOSAS E PARASITÁRIAS	14	13	16	16	59
II. NEOPLASIAS (TUMORES)	2	-	1	-	3
III. DOENÇAS SANGUE ÓRGÃOS HEMAT E TRANST IMUNITÁR	-	-	1	-	1
IV. DOENÇAS ENDÓCRINAS NUTRICIONAIS E METABÓLICAS	3	7	3	11	24
VI. DOENÇAS DO SISTEMA NERVOSO	2	-	-	-	2
IX. DOENÇAS DO APARELHO CIRCULATÓRIO	7	1	1	2	11
X. DOENÇAS DO APARELHO RESPIRATÓRIO	42	39	5	9	95
XI. DOENÇAS DO APARELHO DIGESTIVO	15	6	3	2	26
XII. DOENÇAS DA PELE E DO TECIDO SUBCUTÂNEO	4	1	-	3	8
XIII.DOENÇAS SIST OSTEOMUSCULAR E TEC CONJUNTIVO	-	1	1	-	2
XIV. DOENÇAS DO APARELHO GENITURINÁRIO	10	7	6	2	25
XV. GRAVIDEZ PARTO E PUERPÉRIO	12	7	10	2	31
XVIII.SINT SINAIS E ACHAD ANORM EX CLÍN E LABORAT	14	16	7	5	42
TOTAL	**125**	**98**	**54**	**52**	**329**

FONTE: TABNET-MS, 2022

A partir dos dados apresentados no Quadro 7, entendemos que no quesito morbidade hospitalar segundo causa capítulo CID-10, em 2019 houve uma redução de 22% no número de internações hospitalares; em 2020 houve uma redução de 45% e em 2021 uma redução de 3,7%.

Quanto as causas com o maior número de internações em 2021, temos em primeiro lugar as internações por algumas doenças infecciosas e parasitárias com 30,77%, seguida por doenças endócrinas nutricionais e metabólicas com 21,15%, doenças do aparelho respiratório com 17,31%, sint sinais e achad anorm ex clín. E laborat

PORTAL DA TRANSPARENCIA
http://cloud.it-solucoes.inf.br/transparenciaMunicipal/download/48-20220720112322.pdf
assinado por: idUser 83

com 9,62% e doenças de pele e do tecido subcutâneo com 5,77% como as cinco maiores causas de internações hospitalares no período.

QUADRO 8 – INTERNAÇÃO HOSPITALAR SEGUNDO FAIXA ETÁRIA, NO HOSPITAL MUNICIPAL

FAIXA ETÁRIA 1	2018	2019	2020	2021	TOTAL
MENOR 1 ANO	7	-	-	-	7
1 A 4 ANOS	4	2	1	3	10
5 A 9 ANOS	4	1	-	-	5
10 A 14 ANOS	1	2	3	-	6
15 A 19 ANOS	2	5	2	-	9
20 A 29 ANOS	10	8	6	2	26
30 A 39 ANOS	10	10	8	1	29
40 A 49 ANOS	7	7	3	3	20
50 A 59 ANOS	10	12	4	8	34
60 A 69 ANOS	17	9	3	11	40
70 A 79 ANOS	27	18	11	12	68
80 ANOS E MAIS	26	24	13	12	75
TOTAL	**125**	**98**	**54**	**52**	**329**

FONTE: TABNET-MS, 2022

No quesito faixa etária, temos as faixas etárias de 80 anos e mais e 70 a 79 anos em primeiro lugar como as idades com o maior número de internações em 2021, no percentual de 23,08% respectivamente. Logo em seguida temos a faixa etária de 60 a 69 anos com 21,15% total das internações; 50 a 59 anos com 15,38%; 40 a 49 anos e 1 a 4 anos com 5,77% respectivamente e em quinto lugar a faixa etária de 20 a 29 anos com 3,85%.

QUADRO 9 – AIH POR ANO DE INTERNAÇÃO SEGUNDO DIAGNÓSTICO CAUSA CAPÍTULO CID-10

DIAG CID10 (CAPIT)	2010	2014	2015	2016	2017	2018	2019	2020	2021	TOTAL
I. ALGUMAS DOENÇAS INFECCIOSAS E PARASITÁRIAS	0	1	10	16	21	33	24	41	60	**206**
II. NEOPLASIAS (TUMORES)	0	2	24	27	25	24	24	15	26	**167**
III. DOENÇAS SANGUE ÓRGÃOS HEMAT E TRANST IMUNITÁR	0	1	2	1	3	3	2	1	0	**13**
IV. DOENÇAS ENDÓCRINAS NUTRICIONAIS E METABÓLICAS	0	0	3	12	10	11	9	5	19	**69**
V. TRANSTORNOS MENTAIS E COMPORTAMENTAIS	51	0	11	5	3	6	1	0	5	**82**
VI. DOENÇAS DO SISTEMA NERVOSO	0	0	2	1	6	8	3	5	3	**28**
VII. DOENÇAS DO OLHO E ANEXOS	0	0	0	1	1	6	7	2	12	**29**
IX. DOENÇAS DO APARELHO CIRCULATÓRIO	0	2	23	28	25	33	26	29	36	**202**
X. DOENÇAS DO APARELHO RESPIRATÓRIO	0	1	21	26	31	72	76	25	26	**278**
XI. DOENÇAS DO APARELHO DIGESTIVO	0	0	29	31	26	31	48	31	37	**233**
XII. DOENÇAS DA PELE E DO TECIDO SUBCUTÂNEO	0	0	4	6	16	10	7	5	3	**51**
XIII.DOENÇAS SIST OSTEOMUSCULAR E TEC CONJUNTIVO	0	0	3	5	2	0	2	3	0	**15**
XIV. DOENÇAS DO APARELHO GENITURINÁRIO	0	1	19	22	16	33	36	20	21	**168**
XV. GRAVIDEZ PARTO E PUERPÉRIO	0	4	94	83	111	100	102	101	83	**678**
XVI. ALGUMAS AFEC ORIGINADAS NO PERÍODO PERINATAL	0	1	3	5	6	11	2	10	9	**47**
XVII.MALF CONG DEFORMID E ANOMALIAS CROMOSSÔMICAS	0	0	1	1	0	1	3	1	1	**8**
XVIII.SINT SINAIS E ACHAD ANORM EX CLÍN E LABORAT	0	2	10	14	6	22	17	11	12	**94**
XIX. LESÕES ENVEN E ALG OUT CONSEQ CAUSAS EXTERNAS	0	1	21	32	19	36	27	25	32	**193**
XXI. CONTATOS COM SERVIÇOS DE SAÚDE	0	0	1	6	1	1	1	0	1	**11**
TOTAL	**51**	**16**	**281**	**322**	**328**	**441**	**417**	**330**	**386**	**2.572**

FONTE: TABNET / PE 2022

O Quadro 9 informa as internações hospitalares de acordo com AIH processadas sem glosas. Ou seja, todas as AIH aqui demonstradas foram devidamente autorizadas, não havendo inconsistências de informações. Todos os dados apresentados no referido quadro, trata-se das internações autorizadas não apenas no Hospital Municipal, mas em toda a rede hospitalar em que houve necessidade de internar pessoas residentes em Palmeirina. Do total de internações hospitalares realizadas nos anos de 2018 a 2021, o Hospital Municipal de Palmeirina foi responsável

PORTAL DA TRANSPARENCIA
http://cloud.it-solucoes.inf.br/transparenciaMunicipal/download/48-20220720112322.pdf
assinado por: idUser 83

por 20,90% delas. No hospital municipal, comparando os anos de 2018 e 2019, houve uma redução de 21,6% no número de internações. Em 2020 houve uma redução de 44,89% em relação a 2019. E, em 2021 houve 3,70% em relação a 2020. Ver Quadro 7. Considerando as internações em todos os hospitais (incluindo-se o Hospital Municipal) temos o seguinte panorama: Em 2014 houve uma redução de 68,62% do total de internações com relação ao ano de 2010. Em 2015 houve um aumento de 1.656,25% em relação a 2014. Em 2016 houve um aumento de 14,59%. Em 2017 houve um aumento de 1,86%, seguido por um aumento de 34,45% em 2018, seguido por uma redução de 5,44% em 2019, redução de 20,86% em 2020 e um aumento de 16,96% em 2021. Com relação às causas capítulo CID-10, tomando-se como parâmetro o ano de 2021, tivemos gravidez parto e puerpério como a principal causa de internação hospitalar com 21,50% do total de internações para o período, seguido de algumas doenças infecciosas e parasitárias com 15,54% e doenças do aparelho digestivo com 9,58%.

GRÁFICO 7 – EVOLUÇÃO COMPARATIVA DAS INTERNAÇÕES HOSPITALARES NO HOSPITAL MUNICIPAL, SEGUNDO SEXO

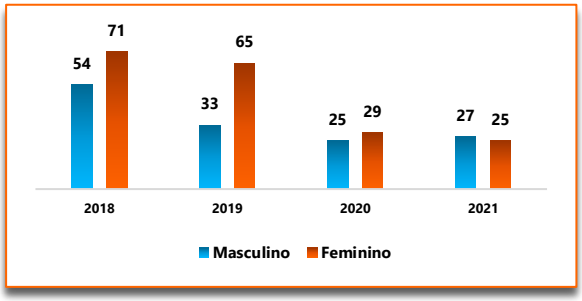

FONTE: TABNETPE, 2022

GRÁFICO 8 – EVOLUÇÃO COMPARATIVA DAS INTERNAÇÕES HOSPITALARES

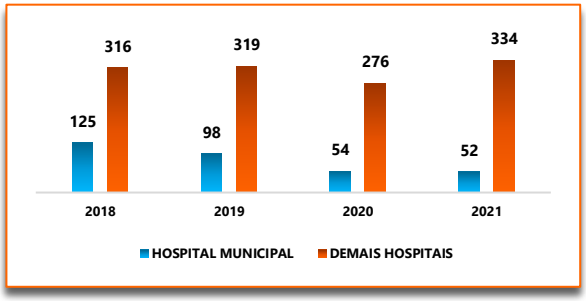

FONTE: TABNETPE, 2022

O comparativo de internações hospitalares de que trata o Gráfico 7 (internações no hospital municipal, segundo sexo) demonstra que em 2018, houve mais internações hospitalares por sexo feminino do que por sexo masculino. Ou seja, 56,8% do total das internações naquele ano foi de mulheres. Em 2019 esse percentual foi de 66,33% do total de óbitos, enquanto em 2021 correspondeu a 53,70%. Já em 2021, ficou em 48,07% do total de internações. Nesse período, apenas o ano de 2021 apresentou um número de internações hospitalares de pessoas do sexo masculino acima das pessoas do sexo feminino.

3.1.3. Mortalidade

GRÁFICO 9 – EVOLUÇÃO COMPARATIVA DA MORTALIDADE, SEGUNDO SEXO

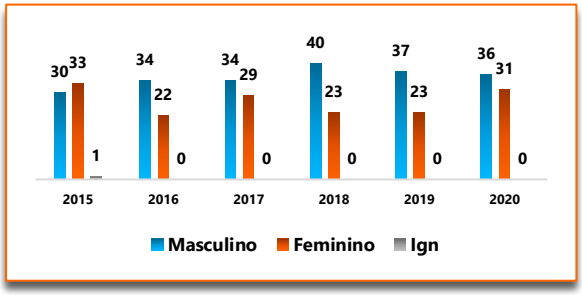

FONTE: TABNET-MS, 2022

PORTAL DA TRANSPARENCIA
http://cloud.it-solucoes.inf.br/transparenciaMunicipal/download/48-20220720112322.pdf
assinado por: idUser 83

Em se tratando de mortalidade, no período de 2015 a 2020, houve uma evolução histórica no número de mortes, com redução de 13% do total de mortes quando comparamos os dados de 2015 e 2016. Em 2017 houve um aumento de 12,5%; em 2018 o número de óbitos permaneceu o mesmo. Em 2019 houve uma redução de 4,8% e em 2020 um aumento de 11,7%. Ver Gráfico 9.

QUADRO 10 – EVOLUÇÃO DA MORTALIDADE POR CAUSA CAPÍTULO CID-10

CAPÍTULO CID-10	2015	2016	2017	2018	2019	2020	TOTAL
I. ALGUMAS DOENÇAS INFECCIOSAS E PARASITÁRIAS	3	-	4	3	3	8	21
II. NEOPLASIAS (TUMORES)	5	5	7	7	5	6	35
III. DOENÇAS SANGUE ÓRGÃOS HEMAT E TRANST IMUNITÁR	-	-	-	-	1	-	1
IV. DOENÇAS ENDÓCRINAS NUTRICIONAIS E METABÓLICAS	5	4	5	2	5	2	23
V. TRANSTORNOS MENTAIS E COMPORTAMENTAIS	-	1	1	-	-	2	4
VI. DOENÇAS DO SISTEMA NERVOSO	-	-	2	3	1	3	9
IX. DOENÇAS DO APARELHO CIRCULATÓRIO	19	13	28	17	17	25	119
X. DOENÇAS DO APARELHO RESPIRATÓRIO	3	4	6	8	16	9	46
XI. DOENÇAS DO APARELHO DIGESTIVO	4	3	6	2	2	3	20
XII. DOENÇAS DA PELE E DO TECIDO SUBCUTÂNEO	-	1	-	1	-	-	2
XIII.DOENÇAS SIST OSTEOMUSCULAR E TEC CONJUNTIVO	-	1	-	-	-	-	1
XIV. DOENÇAS DO APARELHO GENITURINÁRIO	-	3	1	3	1	2	10
XVI. ALGUMAS AFEC ORIGINADAS NO PERÍODO PERINATAL	2	1	-	1	-	-	4
XVII.MALF CONG DEFORMID E ANOMALIAS CROMOSSÔMICAS	2	1	-	-	-	-	3
XVIII.SINT SINAIS E ACHAD ANORM EX CLÍN E LABORAT	13	10	1	5	2	4	35
XX. CAUSAS EXTERNAS DE MORBIDADE E MORTALIDADE	8	9	2	11	7	3	40
TOTAL	**64**	**56**	**63**	**63**	**60**	**67**	**373**

FONTE: TABNET-MS, 2022

QUADRO 11 – EVOLUÇÃO DA MORTALIDADE POR FAIXA ETÁRIA

FAIXA ETÁRIA	2015	2016	2017	2018	2019	2020	TOTAL
MENOR 1 ANO	3	3	-	2	-	1	9
1 A 4 ANOS	-	1	-	1	-	-	2
5 A 9 ANOS	-	-	-	-	-	1	1
10 A 14 ANOS	1	-	-	-	2	-	3
15 A 19 ANOS	2	2	1	2	-	-	7
20 A 29 ANOS	1	7	1	4	1	2	16
30 A 39 ANOS	2	2	3	4	2	3	16
40 A 49 ANOS	1	5	2	1	2	8	19
50 A 59 ANOS	8	7	6	7	6	9	43
60 A 69 ANOS	10	3	11	10	2	7	43
70 A 79 ANOS	13	7	15	12	16	13	76
80 ANOS E MAIS	23	19	24	20	29	23	138
TOTAL	**64**	**56**	**63**	**63**	**60**	**67**	**373**

FONTE: TABNET-MS, 2022

A evolução da mortalidade por causa capítulo CID-10, apresentada no Quadro 10, considerando o ano de 2020 como o período em que houve um número maior de mortes desde o ano de 2015, tem nas doenças do aparelho circulatório a principal causa de morte, com 37,31% do total de óbitos naquele ano, seguida de doenças do aparelho respiratório com 13,43% e algumas doenças infecciosas e parasitárias com 11,94%.

A mortalidade por faixa etária apresentada no Quadro 10, considerando o mesmo período (2020), tem a faixa etária de 80 anos e mais com a principal faixa etária com o maior número de mortes, com 34,32% do total de óbitos, seguida por 70 a 79 anos com 19,40% e 50 a 59 anos com 13,43%.

PORTAL DA TRANSPARENCIA
http://cloud.it-solucoes.inf.br/transparenciaMunicipal/download/48-20220720112322.pdf
assinado por: idUser 83

4. REDE FÍSICA E PRODUÇÃO DOS SERVIÇOS DE SAÚDE

4.1 Rede Física do SUS

QUADRO 12 – ESTABELECIMENTO DE SAÚDE DE PALMEIRINA - 2022

ESTABELECIMENTO (NOME FANTASIA)	CNES
CAF PALMEIRINA	0816701
CENTRAL DE VACINAS DE PALMEIRINA	0487287
HOSPITAL MUNICIPAL NOSSA SENHORA DAS NEVES	2639033
POSTO DE SAÚDE DE CACHOEIRA DANTAS	2432668
SAMU DE PALMEIRINA	7273223
SECRETARIA MUNICIPAL DE SAÚDE DE PALMEIRINA	2632993
UNIDADE DE SAÚDE DA FAMÍLIA BAIXA GRANDE	2703661
UNIDADE DE SAÚDE DA FAMÍLIA CENTRO	3938352
UNIDADE DE SAÚDE DA FAMÍLIA DA BANANEIRA	2632632
UNIDADE DE SAÚDE DA FAMÍLIA JAMILY DANTAS DE LIMA	2632640

FONTE: CNESNET-MS, 2022

GRÁFICO 10 – ORGANIZAÇÃO DA REDE MUNICIPAL DE SAÚDE

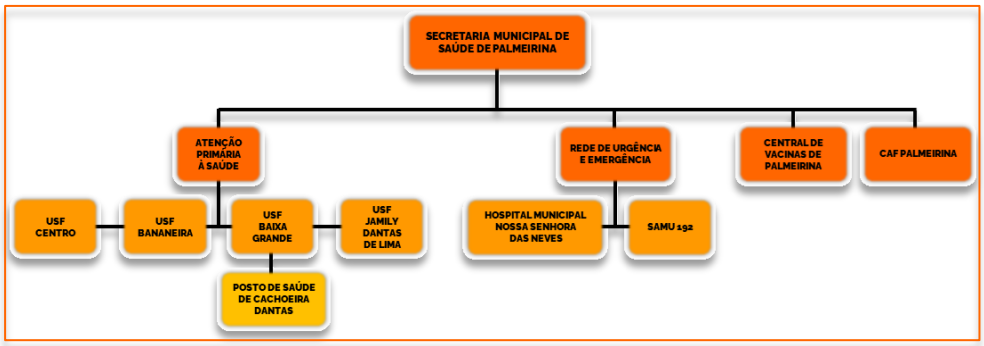

FONTE: SMS PALMEIRINA, 2022

GRÁFICO 11 – POPULAÇÃO CADASTRADA POR UNIDADE DE SAÚDE

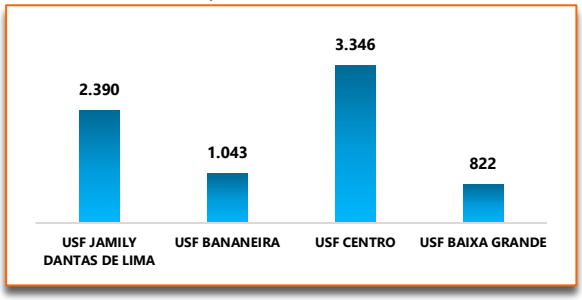

FONTE: SISAB / MS / 2022

O município de Palmeirina conta com uma rede de estabelecimentos de saúde de gestão pública municipal, com 10 unidades de saúde, atendendo uma população cadastrada na Atenção Primária à Saúde em torno de 7.601 pessoas. Essa população está dividida em 04 (quatro) áreas territoriais, segundo a estratégia Saúde da Família. Na área territorial da Unidade Saúde da Família Centro, residem cerca de 44,02% do total da população cadastrada no município. Na área territorial da Unidade Saúde da Família Jamily Dantas de Lima, residem cerca de 31,44%. Na área

PORTAL DA TRANSPARENCIA
http://cloud.it-solucoes.inf.br/transparenciaMunicipal/download/48-20220720112322.pdf
assinado por: idUser 83

territorial da Unidade Saúde da Família Bananeira, residem cerca de 13,72%. O restante da população, cerca de 10,82%, residem na área territorial da USF Baixa Grande. Ver Gráfico 10.

4.2 Capacidade instalada do SUS

A cobertura da Atenção Básica à Saúde é de cerca de 100% da população do município, com 4 equipes Saúde da Família.

De acordo com o cadastramento domiciliar realizado pelos ACS nas microáreas de abrangência das UBS do município, temos uma população total de 7.601 hab. (fev/2022).

4.2.1 Gestão de Pessoas

Levantamento quantitativo da força de trabalho do município, por local de trabalho

Com vistas ao desenvolvimento de características dinâmicas e proativas às temáticas de recursos humanos, esta Secretaria vem buscando manter um quadro de profissionais capaz de garantir a continuidade dos serviços e a qualidade dos seus processos. Este é o grande desafio para garantir o funcionamento do sistema de RH da Saúde: atrair, selecionar, fixar e qualificar profissionais de saúde para a rede de serviços, no âmbito do SUS.

QUADRO 13 – QUADRO DE RECURSOS HUMANOS POR UNIDADE DE SAÚDE DE PALMEIRINA - 2022

ESTABELECIMENTO (NOME FANTASIA)	CBO	QUANT
CAF PALMEIRINA	FARMACÊUTICO ANALISTA CLÍNICO	1
	SUBTOTAL	**1**
CENTRAL DE VACINAS DE PALMEIRINA	ENFERMEIRO	1
	SUBTOTAL	**1**
HOSPITAL MUNICIPAL NOSSA SENHORA DAS NEVES	ATENDENTE DE FARMÁCIA BALCONISTA	1
	CIRURGIÃO DENTISTA GERAL	1
	DIRETOR ADMINISTRATIVO	1
	ENFERMEIRO	9
	FARMACÊUTICO ANALISTA CLÍNICO	1
	FISIOTERAPEUTA GERAL	1
	MÉDICO CLÍNICO	7
	MÉDICO EM RADIOLOGIA E DIAGNÓSTICO POR IMAGEM	1
	MÉDICO CIRURGIÃO GERAL	1
	NUTRICIONISTA	1
	TÉCNICO DE ENFERMAGEM	17
	SUBTOTAL	**41**
POSTO DE SAÚDE DE CACHOEIRA DANTAS	TÉCNICO DE ENFERMAGEM	1
	SUBTOTAL	**1**
SAMU DE PALMEIRINA	CONDUTOR DE AMBULÂNCIA	3
	ENFERMEIRO	1
	TÉCNICO DE ENFERMAGEM	4
	SUBTOTAL	**8**
SECRETARIA MUNICIPAL DE SAÚDE DE PALMEIRINA	AGENTE DE COMBATE ÀS ENDEMIAS	6
	ASSISTENTE ADMINISTRATIVO	1
	DIGITADOR	1
	ENFERMEIRO	1
	GERENTE ADMINISTRATIVO	1
	MÉDICO VETERINÁRIO	1
	SUBTOTAL	**11**
UNIDADE DE SAÚDE DA FAMÍLIA BAIXA GRANDE	AGENTE COMUNITÁRIO DE SAÚDE	4
	AUXILIAR EM SAÚDE BUCAL DA ESTRATÉGIA SAÚDE DA FAMÍLIA	1
	CIRURGIÃO DENTISTA DA ESTRATÉGIA SAÚDE DA FAMÍLIA	1
	ENFERMEIRO DA ESTRATÉGIA SAÚDE DA FAMÍLIA	1

PORTAL DA TRANSPARENCIA
http://cloud.it-solucoes.inf.br/transparenciaMunicipal/download/48-20220720112322.pdf
assinado por: idUser 83

	MÉDICO DA ESTRATÉGIA SAÚDE DA FAMÍLIA	1
	TÉCNICO DE ENFERMAGEM	1
	SUBTOTAL	**9**
UNIDADE DE SAÚDE DA FAMÍLIA CENTRO	AGENTE COMUNITÁRIO DE SAÚDE	10
	AUXILIAR EM SAÚDE BUCAL DA ESTRATÉGIA SAÚDE DA FAMÍLIA	1
	CIRURGIÃO DENTISTA DA ESTRATÉGIA SAÚDE DA FAMÍLIA	1
	ENFERMEIRO DA ESTRATÉGIA SAÚDE DA FAMÍLIA	1
	MÉDICO DA ESTRATÉGIA SAÚDE DA FAMÍLIA	1
	TÉCNICO DE ENFERMAGEM DA ESTRATÉGIA SAÚDE DA FAMÍLIA	1
	SUBTOTAL	**15**
UNIDADE DE SAÚDE DA FAMÍLIA DA BANANEIRA	AGENTE COMUNITÁRIO DE SAÚDE	5
	AUXILIAR EM SAÚDE BUCAL DA ESTRATÉGIA SAÚDE DA FAMÍLIA	1
	CIRURGIÃO DENTISTA DA ESTRATÉGIA SAÚDE DA FAMÍLIA	1
	DIGITADOR	1
	ENFERMEIRO DA ESTRATÉGIA SAÚDE DA FAMÍLIA	1
	MÉDICO DA ESTRATÉGIA SAÚDE DA FAMÍLIA	1
	TÉCNICO DE ENFERMAGEM DA ESTRATÉGIA SAÚDE DA FAMÍLIA	1
	SUBTOTAL	**11**
UNIDADE DE SAÚDE DA FAMÍLIA JAMILY DANTAS DE LIMA	AGENTE COMUNITÁRIO DE SAÚDE	10
	AUXILIAR EM SAÚDE BUCAL DA ESTRATÉGIA SAÚDE DA FAMÍLIA	1
	CIRURGIÃO DENTISTA DA ESTRATÉGIA SAÚDE DA FAMÍLIA	1
	ENFERMEIRO DA ESTRATÉGIA SAÚDE DA FAMÍLIA	1
	MÉDICO DA ESTRATÉGIA SAÚDE DA FAMÍLIA	1
	TÉCNICO DE ENFERMAGEM DA ESTRATÉGIA SAÚDE DA FAMÍLIA	1
	SUBTOTAL	**15**
	TOTAL GERAL	**113**

FONTE: CNESNET-MS, 2022

4.2.2 Produção dos Serviços de Saúde

QUADRO 14 – PRODUÇÃO AMBULATORIAL DE PROCEDIMENTOS DA TABELA UNIFICADA - 2021

PROCEDIMENTO	JAN	FEV	MAR	ABR	MAI	JUN	JUL	AGO	SET	OUT	NOV	DEZ	TOTAL
ACOMPANHAMENTO E AVALIACAO DE GLAUCOMA FUNDOSCOPIA E TONOMETRIA	19	8	15	19	6	15	17	8	14	15	9	14	**159**
ADALIMUMABE 40 MG INJETÁVEL (POR SERINGA PREENCHIDA)	-	4	-	-	-	-	-	-	-	-	1	1	**6**
ALFAEPOETINA 4000 UI INJETÁVEL (POR FRASCO-AMPOLA)	-	24	-	-	-	-	-	-	-	-	-	-	**24**
ANESTESIA REGIONAL	-	-	-	-	-	-	-	-	-	-	-	1	**1**
ATENDIM/ACOMPANHAM INTENS PACIENTE REAB FÍSICA (1 TURNO PACIENTE-DIA-15	-	-	-	-	-	-	-	-	-	-	-	1	**1**
ATENDIMENTO DE URGÊNCIA C/OBSRVAÇÃO ATÉ 24 HORAS ATENÇÃO ESPECIALIZADA	-	-	-	-	-	-	-	-	-	1	-	-	**1**
ATENDIMENTO FISIOT PACIENTE TRANST RESPIRATÓRIO COMPLICAÇÕES SISTÊMICAS	-	-	-	-	-	-	8	10	14	7	-	4	**43**
ATENDIMENTO FISIOT PACIENTES DIST NEURO-CINÉTICO-FUNCIONAIS COMPLICAÇ	-	-	-	2	4	-	-	-	-	-	-	-	**6**
ATENDIMENTO FISIOT PACIENTES PRÉ PÓS-OPERATÓRIO DISFUNÇÕES MÚCULO ESQUE	-	-	-	-	-	3	-	-	8	-	-	-	**11**
ATENDIMENTO FISIOTERAPÊUTICO NAS ALTERAÇÕES MOTORAS	-	-	-	-	41	53	76	140	32	31	42	52	**467**
ATENDIMENTO/ACOMPANHAMENTO EM REABILITAÇÃO NAS MÚLTIPLAS DEFICIÊNCIAS	-	-	-	-	-	-	1	-	-	-	-	-	**1**
AUDIOMETRIA TONAL LIMIAR (VIA AEREA/OSSEA)	-	-	-	-	-	-	-	1	-	-	-	-	**1**
BIMATOPROSTA 0,3 MG/ML SOLUÇÃO OFTÁLMICA (POR FRASCO DE 3 ML)	-	1	-	-	-	-	-	-	-	-	-	-	**1**
BIOMETRIA ULTRASSÔNICA (MONOCULAR)	2	-	-	-	-	-	2	5	-	2	29	10	**50**
BIÓPSIA DE PELE E PARTES MOLES	-	-	-	-	-	2	3	1	-	1	3	-	**10**
BIOPSIA PERCUTÂNEA ORIENT TOMOG COMPUT/ULTRASSON/RESSON MAGNÉTICA	-	-	-	-	-	1	1	-	-	1	-	1	**4**
BOLSA DE COLOSTOMIA COM ADESIVO MICROPORO DRENAVEL	7	-	-	-	-	-	-	-	-	-	-	-	**7**

PORTAL DA TRANSPARENCIA
http://cloud.it-solucoes.inf.br/transparenciaMunicipal/download/48-20220720112322.pdf
assinado por: idUser 83

BRAQUITERAPIA GINECOLÓGICA	-	-	-	-	1	-	-	-	-	-	-	-	**1**
BRIMONIDINA 2,0 MG/ML SOLUÇÃO OFTÁLMICA (POR FRASCO DE 5 ML)	-	3	-	-	-	-	-	-	-	-	-	-	**3**
CABERGOLINA 0,5 MG (POR COMPRIMIDO)	-	4	-	-	-	-	-	-	-	-	-	-	**4**
CAPSULOTOMIA A YAG LASER	2	-	-	-	-	-	-	-	-	-	-	-	**2**
CATETER DE LONGA PERMANÊNCIA P/HEMODIÁLISE	-	-	-	-	-	-	-	-	-	-	1	-	**1**
CATETER P/SUBCLAVIA DUPLO LUMEN P/HEMODIÁLISE	-	-	-	-	-	1	1	-	-	-	-	-	**2**
CATETERISMO CARDÍACO	-	-	-	-	-	-	1	-	-	-	-	-	**1**
CICLOCRIOCOAGULAÇÃO/DIATERMIA	-	-	-	-	-	1	-	-	-	-	-	-	**1**
CINTILOGRAFIA MIOCÁRDIO P/AVAL PERFUSÃO SIT ESTRESSE (MÍNIMO 3 PROJEÇÕES)	-	-	1	-	-	-	-	-	-	-	1	-	**2**
CINTILOGRAFIA MIOCÁRDIO P/AVAL PERFUSÃO SIT REPOUSO (MÍNIMO 3 PROJEÇÕES)	-	-	1	-	-	-	-	-	-	-	1	-	**2**
CINTILOGRAFIA P/ PESQUISA DO CORPO INTEIRO	-	-	-	1	-	-	1	-	-	-	-	-	**2**
COLETA DE MATERIAL DO COLO DE ÚTERO PARA EXAME CITOPATOLÓGICO	4	-	-	-	2	-	2	2	2	-	-	-	**12**
COLONOSCOPIA (COLOSCOPIA)	-	-	-	1	-	-	-	1	-	1	-	-	**3**
COLPOSCOPIA	-	-	-	-	-	-	-	-	2	-	-	1	**3**
CONFECÇÃO DE FÍSTULA ARTERIO-VENOSA P/HEMODIÁLISE	-	-	1	-	-	-	1	-	-	-	1	-	**3**
CONFECÇÃO FISTULA ARTERIO-VENOSA C/ENXERTIA POLITETRAFLUORETILENO (PTFE)	-	-	1	-	-	-	-	-	-	1	-	-	**2**
CONFIRMAÇÃO TIPIFIC DOADOR N APARENTADO CÉL TRONCO HEMATO (P DOADOR T	-	-	-	-	-	-	-	1	-	-	-	-	**1**
CONSULTA DE PROFISSIONAIS N. SUPERIOR NA AT. ESPECIALIZADA (EXCETO MÉDICO)	1	1	2	3	1	-	1	2	2	-	1	2	**16**
CONSULTA MÉDICA EM ATENÇÃO ESPECIALIZADA	5	7	5	5	9	5	8	8	7	8	1	6	**74**
CURATIVO GRAU II C/ OU S/DEBRIDAMENTO	-	-	-	1	1	1	-	1	-	3	1	3	**11**
CURATIVO SIMPLES	30	33	41	65	74	47	50	17	44	37	34	26	**498**
DENSITOMETRIA OSSEA DUO-ENERG COLUNA (VERTEBRAS LOMBARES E/OU FEMUR)	-	2	-	-	-	2	1	2	-	1	2	3	**13**
DESMOPRESSINA 0,1 MG/ML APLICAÇÃO NASAL (POR FRASCO DE 2,5 ML	-	4	-	-	-	-	-	-	-	-	-	-	**4**
DETERMINACAO DE CAPACIDADE DE FIXACAO DO FERRO	3	-	-	-	-	-	3	-	-	-	-	-	**6**
DILATADOR P/IMPLANTE DE CATETER DUPLO LUMEN	-	-	-	-	-	1	1	-	-	-	-	-	**2**
DORZOLAMIDA 20 MG/ML SOLUÇÃO OFTÁLMICA (POR FRASCO DE 5 ML)	-	1	-	-	-	-	-	-	-	-	-	-	**1**
DOSAGEM DE 25 HIDROXIVITAMINA D	3	-	-	-	-	-	3	-	-	1	-	-	**7**
DOSAGEM DE ALUMINIO	3	-	-	-	-	-	-	-	-	-	-	-	**3**
DOSAGEM DE CALCIO	3	3	3	2	4	3	3	3	3	4	4	3	**38**
DOSAGEM DE COLESTEROL HDL	3	-	-	-	-	-	-	-	-	1	-	-	**4**
DOSAGEM DE COLESTEROL LDL	3	-	-	-	-	-	-	-	-	1	-	-	**4**
DOSAGEM DE COLESTEROL TOTAL	3	-	-	-	-	-	-	-	-	1	-	-	**4**
DOSAGEM DE CREATININA	3	3	3	2	4	3	3	3	3	4	2	2	**35**
DOSAGEM DE FERRITINA	3	-	-	2	1	-	3	-	-	4	-	-	**13**
DOSAGEM DE FERRO SERICO	3	-	-	2	1	-	3	-	-	4	-	-	**13**
DOSAGEM DE FOSFATASE ALCALINA	3	-	-	2	1	-	3	-	-	4	-	-	**13**
DOSAGEM DE FOSFORO	3	3	3	2	4	3	3	3	3	4	4	3	**38**
DOSAGEM DE GLICOSE	3	-	-	-	-	-	-	-	-	1	1	1	**6**
DOSAGEM DE HEMOGLOBINA	2	3	3	1	3	3	3	3	3	-	4	3	**31**
DOSAGEM DE HORMONIO TIREOESTIMULANTE (TSH)	-	-	-	-	-	-	-	-	-	1	-	-	**1**
DOSAGEM DE PARATORMONIO	3	-	-	2	1	-	3	-	-	4	-	-	**13**
DOSAGEM DE POTASSIO	3	3	3	2	4	3	3	3	3	4	4	3	**38**
DOSAGEM DE PROTEINAS TOTAIS E FRACOES	3	-	-	2	1	-	3	-	-	4	-	-	**13**
DOSAGEM DE SODIO	3	3	3	2	4	3	3	3	3	4	4	3	**38**
DOSAGEM DE TIROXINA (T4)	3	-	-	-	-	-	-	-	-	1	-	-	**4**
DOSAGEM DE TRANSAMINASE GLUTAMICO-PIRUVICA (TGP)	3	3	3	2	4	3	3	3	3	4	4	3	**38**
DOSAGEM DE TRANSFERRINA	3	-	-	2	1	-	3	-	-	4	-	-	**13**
DOSAGEM DE TRIGLICERIDEOS	3	-	-	-	-	-	-	-	-	1	-	-	**4**
DOSAGEM DE TROPONINA	-	-	1	1	-	-	1	2	2	-	3	-	**10**
DOSAGEM DE UREIA	6	6	6	4	7	6	6	6	6	8	8	6	**75**
ECOCARDIOGRAFIA TRANSTORACICA	-	-	-	3	2	-	1	2	-	1	1	3	**13**
ESOFAGOGASTRODUODENOSCOPIA	1	2	2	3	3	-	-	4	7	4	8	3	**37**
EXAME ANATOMO-PATOLÓG CONGELAM/PARAFINA PEÇA CIR BIOPSIA (EXCETO COL	-	-	1	-	-	10	8	13	8	-	-	3	**43**
EXAME ANATOMO-PATOLÓGICO DO COLO UTERINO – BIOPSIA	-	-	-	-	1	-	-	-	-	-	-	-	**1**

PORTAL DA TRANSPARENCIA
http://cloud.it-solucoes.inf.br/transparenciaMunicipal/download/48-20220720112322.pdf
assinado por: idUser 83

EXAME CITOPATOLÓGICO CERVICO VAGINAL/MICROFLORA-RASTREAMENTO	1	5	11	58	54	31	40	10	75	15	19	24	**343**
EXAME CITOPATOLOGICO CERVICO-VAGINAL/MICROFLORA	1	-	5	21	12	11	15	-	21	5	7	7	**105**
EXAME DE CITOLOGIA (EXCETO CERVICO-VAGINAL E DE MAMA)	-	-	-	-	-	1	1	-	-	-	1	-	**3**
EXAMES PRE-TRANSFUSIONAIS I	1	1	2	-	1	5	1	2	3	2	-	1	**19**
EXAMES PRE-TRANSFUSIONAIS II	2	2	5	-	2	12	2	2	7	4	-	2	**40**
EXCISÃO DE LESÃO E/OU SUTURA DE FERIMENTO DA PELE ANEXOS E MUCOSA	-	-	-	3	-	-	-	-	1	-	-	-	**4**
EXCISÃO E/OU SUTURA SIMPLES PEQ LESÕES/FERIMENTOS PELE/ANEXOS MUCOSA	-	-	-	-	-	-	1	-	-	-	-	-	**1**
EXERESE DE TUMOR DE CONJUNTIVA	-	-	-	-	-	-	1	-	-	-	-	-	**1**
FACOEMULSIFICAÇÃO C/IMPLANTE DE LENTE INTRAOCULAR DOBRÁVEL	-	-	-	-	1	-	2	3	2	-	10	1	**19**
FORMOTEROL 12 MCG + BUDESONIDA 400 MCG (POR CÁPSULA INALANTE)	-	120	-	-	-	-	-	-	-	-	-	-	**120**
GABAPENTINA 300 MG (POR CÁPSULA)	-	60	-	-	-	-	-	-	-	-	-	-	**60**
GONIOSCOPIA	-	-	-	-	-	-	-	2	2	2	8	16	**30**
GUIA METÁLICO P/INTRODUÇÃO DE CATETER DUPLO LUMEN	-	-	-	-	-	1	1	-	-	-	-	-	**2**
HEMATOCRITO	2	3	3	1	3	3	3	3	3	-	4	3	**31**
HEMODIÁLISE (MÁXIMO 1 SESSÃO POR SEMANA - EXCEPCIONALIDADE)	1	-	-	-	-	2	2	-	-	-	-	-	**5**
HEMODIÁLISE (MÁXIMO 3 SESSÕES POR SEMANA)	38	36	42	26	51	38	39	39	39	48	52	50	**498**
HEMOGRAMA COMPLETO	3	-	-	2	1	-	3	-	-	1	-	-	**10**
HORMONIOTERAPIA DO ADENOCARCINOMA DE PRÓSTATA AVANÇADO-1ª LINHA	-	-	1	-	-	1	-	-	2	-	-	2	**6**
HORMONIOTERAPIA DO CARCINOMA DE MAMA AVANÇADO - 2ª LINHA	1	1	1	-	1	1	1	1	-	-	1	1	**9**
HORMONIOTERAPIA DO CARCINOMA DE MAMA EM ESTÁDIO I	2	2	1	2	2	1	2	2	1	2	2	2	**21**
HORMONIOTERAPIA DO CARCINOMA DE MAMA EM ESTÁDIO II	1	1	2	1	2	2	2	2	2	2	2	2	**21**
HORMONIOTERAPIA DO CARCINOMA DE MAMA EM ESTÁDIO III	-	-	-	-	-	-	-	-	-	-	-	1	**1**
IDENTIF DOADOR VOLUNT CÉLULAS TRONCO HEMATOP CADASTRO REDOME (POR D	-	-	-	-	-	2	-	-	-	-	-	-	**2**
IDNETIFICAÇÃO DE RECEPTOR DE RIM/PANCREAS E RIM-PANCREAS	-	-	-	-	-	1	-	-	-	-	-	-	**1**
IMPLANTE DE CATETER DUPLO LUMEN P/HEMODIÁLISE	-	-	-	-	-	1	1	-	-	-	-	-	**2**
INIBIDOR DA OSTEÓLISE	-	1	-	-	-	-	1	1	-	-	-	-	**3**
IODOTERAPIA DE CARCINOMA DIFERENCIADO DE TEREOIDE (50MCI)	-	-	-	-	-	1	-	-	-	-	-	-	**1**
LATANOPROSTA 0,05 MG/ML SOLUÇÃO OFTÁLMICA (POR FRASCO DE 2,5 ML)	-	1	-	-	-	-	-	-	-	-	-	-	**1**
LEFLUNOMIDA 20 MG (POR COMPRIMIDO)	-	30	-	-	-	-	-	-	-	-	-	-	**30**
LOGOAUDIOMETRIA (LDV-IRF-LRF)	-	-	-	-	-	-	-	1	-	-	-	-	**1**
MAMOGRAFIA	-	-	-	-	-	-	4	-	-	-	2	-	**6**
MAMOGRAFIA BILATERAL PARA RASTREAMENTO	1	-	-	-	1	5	9	3	2	102	1	1	**125**
MAPEAMENTO DE RETINA	22	30	36	16	16	10	26	26	31	54	28	46	**341**
MEMANTINA 10 MG (POR COMPRIMIDO)	-	60	-	-	-	-	-	-	-	-	-	-	**60**
MESALAZINA 1000 MG (POR SUPOSITÓRIO)	-	28	-	-	-	-	-	-	-	-	-	-	**28**
MESALAZINA 400 MG (POR COMPRIMIDO)	-	240	-	-	-	-	-	-	-	-	-	-	**240**
MIELOGRAMA	-	-	-	-	-	1	-	-	-	-	-	-	**1**
OLANZAPINA 10 MG (POR COMPRIMIDO)	-	90	-	-	-	-	-	-	-	-	-	-	**90**
OLANZAPINA 5 MG (POR COMPRIMIDO)	-	60	-	-	-	-	-	-	-	-	-	-	**60**
ÓRTESE DINÂMICA SUROPODÁLICA TIPO MOLA DE CODEVILLE (UNILATERAL)	-	-	-	-	1	-	-	-	-	-	-	-	**1**
ÓRTESE SUROPODÁLICA SEM ARTICULAÇÃO EM POLIPROPILENO (INFANTIL)	-	-	-	-	1	-	-	-	-	-	-	-	**1**
PAQUIMETRIA ULTRASSÔNICA	-	2	-	-	-	-	-	4	2	-	8	8	**24**
PESQ ANTICORPOS CONTRA ANTIG DE SUPERFICIE DO VIRUS HEPATITE B (ANTI-HBS)	3	-	-	-	-	1	3	-	-	1	-	-	**8**
PESQ ANTICORPOS IGG/IGM CONTRA ANTIG CENTRAL VIRUS HEP B (ANTI-HBC-TOTAL)	2	-	-	-	-	-	3	-	-	1	-	-	**6**
PESQ ANTICORPOS IGM CONTRA ANTIG CENTRAL VIRUS HEPATITE B (ANTI-HBC-IGM)	3	-	-	-	-	-	3	-	-	1	-	-	**7**
PESQUISA DE ANTICORPOS ANTI-HIV-1 + HIV-2 (ELISA)	3	-	-	-	-	1	-	-	-	1	-	-	**5**
PESQUISA DE ANTICORPOS CONTRA O VIRUS DA HEPATITE C (ANTI-HCV)	5	1	1	1	1	1	3	1	2	1	7	1	**25**
PESQUISA DE ANTIGENO DE SUPERFICIE DO VIRUS DA HEPATITE B (HBSAG)	3	-	-	-	-	1	3	-	-	1	-	-	**8**
PRÓTESE PARCIAL MANDIBULAR REMOVÍVEL	-	1	3	-	-	-	-	-	-	-	-	-	**4**
PRÓTESE PARCIAL MAXILAR REMOVÍVEL	-	1	3	-	-	-	-	-	-	-	-	-	**4**

PORTAL DA TRANSPARENCIA
http://cloud.it-solucoes.inf.br/transparenciaMunicipal/download/48-20220720112322.pdf
assinado por: idUser 83

PROTESE TOTAL MANDIBULAR	10	7	2	-	-	-	-	-	-	-	-	-	**19**
PROTESE TOTAL MAXILAR	10	7	2	-	-	-	-	-	-	-	-	-	**19**
PUNÇÃO ASPIRATIVA DE MAMA POR AGULHA FINA	-	-	-	-	-	2	3	2	1	-	-	-	**8**
QUETIAPINA 100 MG (POR COMPRIMIDO)	-	60	-	-	-	-	-	-	-	-	-	-	**60**
QUIMIO DO CARCINOMA EPIDERMÓIDE / ADENOCARCINOMA ESÔFAGO AVANÇADO	1	1	1	1	-	-	-	-	-	-	-	-	**4**
QUIMIO LEUCEMIA MIELÓIDE CRÔNICA FASE CRÔNICA-MARCADOR POSIT-1ª LINHA	2	2	2	2	2	2	2	2	2	2	2	1	**23**
QUIMIOTERAPIA ADENOCARCINOMA PRÓSTATA RESISTENTE A HORMONIOTERAPIA	-	1	1	1	-	-	1	1	-	-	-	-	**5**
QUIMIOTERAPIA DE NEOPLASIA MALIGNA EPITELIAL DE OVÁRIO OU DA TUBA UTERINA	-	-	-	-	1	1	1	1	-	-	-	-	**4**
QUIMIOTERAPIA DO ADENOCARCINOMA DE ESTÔMAGO AVANÇADO	-	-	-	-	1	1	1	1	-	-	-	-	**4**
QUIMIOTERAPIA DO CARCINOMA DE MAMA AVANÇADO – 2ª LINHA	-	-	1	-	-	-	-	-	-	-	-	-	**1**
QUIMIOTERAPIA DO CARCINOMA DE MAMA EM ESTÁDIO III	1	-	1	1	1	1	1	1	1	-	1	-	**9**
QUIMIOTERAPIA DO CARCINOMA DE RETO AVANÇADO-1ª LINHA	-	-	-	1	-	-	-	-	-	-	-	-	**1**
QUIMIOTERAPIA DO MELANOMA MALIGNO AVANÇADO	-	-	-	-	-	-	1	-	-	-	-	-	**1**
RADIOGRAFIA DE BACIA	-	-	-	-	1	-	-	-	-	-	-	-	**1**
RADIOGRAFIA DE BRAÇO	-	-	-	-	-	-	1	-	-	-	-	-	**1**
RADIOGRAFIA DE CRANIO (PA+LATERAL)	-	-	-	-	1	-	-	-	-	-	-	-	**1**
RADIOGRAFIA DE ESCAPULA/OMBRO (TRÊS POSIÇÕES)	-	-	-	-	-	-	1	-	-	-	-	-	**1**
RADIOGRAFIA DE TORAX (PA)	-	-	-	-	-	-	1	-	-	-	-	1	**2**
RADIOTERAPIA DE CÂNCER GINECOLÓGICO	-	-	1	-	-	-	-	-	-	-	-	-	**1**
RADIOTERAPIA DE CÂNCER GINECOLÓGICO	-	-	-	-	-	-	-	-	-	1	-	-	**1**
RADIOTERAPIA DE MAMA	-	-	-	-	1	1	-	-	-	-	-	-	**2**
RADIOTERAPIA DE OSSOS/CARTILAGENS/PARTES MOLES	-	-	-	-	-	-	-	-	-	-	-	1	**1**
REAVALIAÇÃO DIAGNÓSTICA DEFICIÊNCIA AUDITIVA EM PACIENTE MAIOR DE 3 ANOS	-	-	-	-	-	-	-	1	-	-	-	-	**1**
REDUÇÃO INCRUENTA DE FRATURA DA DIÁLISE DO ÚMERO	-	-	-	-	1	-	-	-	-	-	-	-	**1**
REDUÇÃO INCRUENTA DE FRATURA/LESÃO FISARIA NO PUNHO	-	-	-	-	-	-	2	-	2	-	-	-	**4**
REDUÇÃO INCRUENTA DE LUXAÇÃO/FRATURA-LUXAÇÃO DO COTOVELO	-	-	1	-	-	-	-	-	-	-	-	-	**1**
REPOSIÇÃO DE AASI EXTERNO MICRO-CANAL TIPO B	1	-	-	-	-	-	-	-	-	-	-	-	**1**
RESSONÂNCIA MAGNÉTICA DE ABDOMEN SUPERIOR	-	-	-	-	-	-	-	-	1	-	-	-	**1**
RESSONANCIA MAGNÉTICA DE COLUNA LOMBO-SACRA	-	1	1	-	-	-	2	-	1	1	1	1	**8**
RESSONANCIA MAGNETICA DE CRANIO	1	-	-	-	-	1	-	-	-	-	1	2	**5**
RESSONANCIA MAGNÉTICA DE MEMBRO INFERIOR (UNILATERAL)	-	-	-	-	-	-	2	-	3	-	-	2	**7**
RESSONANCIA MAGNETICA DE MEMBRO SUPERIOR (UNILATERAL)	-	-	-	-	-	-	2	-	-	-	1	-	**3**
RESSONÂNCIA MAGNÉTICA DE VIAS BILIARES/COLANGIORRESSSONANCIA	-	-	-	-	-	-	-	-	1	-	-	-	**1**
RESSONANCIA MAGNÉTICA E BACIA/PELVE/ABDOMEN INFERIOR	-	-	-	-	-	-	-	-	1	1	-	1	**3**
RETINOGRAFIA COLORIDA BINOCULAR	1	1	2	-	-	2	1	2	-	2	12	10	**33**
RETIRADA DE CORPO ESTRANHO SUBCUTÂNEO	-	-	-	1	-	-	-	-	-	-	-	-	**1**
RETIRADA DE PÓLIPO DO TUBO DIGESTIVO POR ENDOSCOPIA	-	-	-	-	-	-	-	-	-	1	-	-	**1**
RETOSSIGMOIDOSCOPIA	-	2	1	1	1	2	1	1	2	-	4	3	**18**
RIVASTIGMINA 6 MG (POR CÁPSULA)	-	60	-	-	-	-	-	-	-	-	-	-	**60**
TELECONSULTA MÉDICA NA ATENÇÃO ESPECIALIZADA	-	-	-	-	-	-	-	1	-	-	1	-	**2**
TENOFOVIR 300 MG (POR COMPRIMIDO)	-	30	-	-	-	-	-	-	-	-	-	-	**30**
TERAPIA FONOAUDIOLÓGICA INDIVIDUAL	-	-	-	-	3	1	-	-	1	-	1	-	**6**
TESTE ORTÓPTICO	-	-	-	-	-	-	-	-	-	-	-	1	**1**
TESTE RAPIDO PARA DETECÇÃO DE HEPATITE C	-	-	-	-	-	-	-	-	1	-	-	-	**1**
TESTE RAPIDO PARA DETECCAO DE HIV NA GESTANTE OU PAI/PARCEIRO	1	-	-	-	2	-	-	-	2	-	1	1	**7**
TESTE RÁPIDO PARA SÍFILIS NA GESTANTE OU PAI/PARCEIRO	-	-	-	-	-	-	-	-	1	-	-	-	**1**
TIMOLOL 5,0 MG/ML SOLUÇÃO OFTÁLMICA (POR FRASCO DE 5 ML)	-	3	-	-	-	-	-	-	-	-	-	-	**3**
TOMOGRAFIA COMPUTAD FACE/SEIOS FACE/ARTICULAÇÕES TEMPORO-MANDIBULARES	-	-	-	-	-	-	-	1	-	-	1	-	**2**
TOMOGRAFIA COMPUTADORIZADA DE ABDOMEN SUPERIOR	3	-	-	1	1	1	1	1	-	2	1	1	**12**
TOMOGRAFIA COMPUTADORIZADA DE COLUNA CERVICAL C/OU S/CONTRASTE	-	-	-	-	-	-	-	-	1	-	-	-	**1**
TOMOGRAFIA COMPUTADORIZADA DE COLUNA LOMBO-SACRA C/OU S/CONTRASTE	-	-	-	-	-	-	-	-	1	1	1	-	**3**
TOMOGRAFIA COMPUTADORIZADA DE COLUNA TORÁCICA C/OU S/CONTRASTE	-	-	-	-	-	-	-	-	1	-	-	-	**1**

PORTAL DA TRANSPARENCIA
http://cloud.it-solucoes.inf.br/transparenciaMunicipal/download/48-20220720112322.pdf
assinado por: idUser 83

TOMOGRAFIA COMPUTADORIZADA DE CÓRNEA	-	-	-	-	-	-	-	-	-	-	-	5	**5**
TOMOGRAFIA COMPUTADORIZADA DE PELVE / BACIA / ABDOMEN INFERIOR	3	-	-	1	1	1	1	1	1	1	1	1	**12**
TOMOGRAFIA COMPUTADORIZADA DE TORAX	1	-	-	1	-	1	3	-	-	2	1	1	**10**
TOMOGRAFIA COMPUTADORIZADA DO CRÂNIO	-	4	3	1	-	2	3	1	3	1	2	1	**21**
TOMOGRAFIA COMPUTADORIZADA DO PESCOÇO	-	-	-	1	-	-	1	-	-	1	-	-	**3**
TOMOGRAFIA DE COERÊNCIA ÓPTICA	-	-	-	-	-	-	-	-	-	-	1	-	**1**
TOMOGRAFIA POR EMISSÃO DE PÓSITRONS (PET-CT)	-	-	-	-	-	-	-	-	-	-	1	-	**1**
TONOMETRIA	12	24	28	14	12	8	20	36	38	58	74	96	**420**
TOPOGRAFIA COMPUTADORIZADA DE CÓRNEA	2	-	-	-	-	-	3	-	-	2	5	-	**12**
TRANSFUSÃO DE CONCENTRADO DE HEMÁCIAS	-	-	-	-	-	-	-	-	-	2	-	-	**2**
TRATAM OFTALMO PACIENTE GLAUCOMA - 1ª LINHA ASSOC 3ª LINHA – BINOCULAR	14	4	12	14	2	12	12	4	12	10	5	12	**113**
TRATAM OFTALMO PACIENTE GLAUCOMA - 1ª LINHA ASSOC 3ª LINHA - MONOCULAR	1	-	-	1	-	-	1	-	-	1	-	-	**4**
TRATAMENTO CIRÚRGICO DE BLEFAROCALASE	-	-	-	-	-	-	-	-	-	-	2	-	**2**
TRATAMENTO OFTALMOLÓGICO DE PACIENTE C/ GLAUCOMA BINOCULAR (3 ª LINHA)	4	4	3	4	4	3	4	4	2	3	4	2	**41**
TRAVOPROSTA 0,04 MG/ML SOLUÇÃO OFTÁLMICA (POR FRASCO DE 2,5 ML)	-	1	-	-	-	-	-	-	-	-	-	-	**1**
ULTRASSONOGRAFIA DE ABDÔMEN SUPERIOR	-	1	1	1	2	-	6	-	1	-	-	1	**13**
ULTRASSONOGRAFIA DE ABDOMEN TOTAL	2	7	7	16	25	4	8	10	27	5	19	11	**141**
ULTRASSONOGRAFIA DE APARELHO URINÁRIO	-	2	-	3	1	-	2	3	5	-	-	2	**18**
ULTRASSONOGRAFIA DE ARTICULAÇÃO	-	-	-	2	2	-	-	-	2	-	-	-	**6**
ULTRASSONOGRAFIA DE BOLSA ESCROTAL	-	-	-	2	-	-	-	1	1	-	1	-	**5**
ULTRASSONOGRAFIA DE GLOBO OCULAR/ÓRBITA (MONOCULAR)	-	-	-	-	-	1	1	-	-	1	-	-	**3**
ULTRASSONOGRAFIA DE PRÓSTATA (VIA TRANSRETAL)	-	-	-	-	-	-	-	-	1	-	-	-	**1**
ULTRASSONOGRAFIA DE TIREOIDE	1	4	5	3	4	3	2	-	11	-	4	-	**37**
ULTRASSONOGRAFIA DOPPLER COLORIDO DE VASOS	-	-	-	-	3	-	2	2	3	4	-	3	**17**
ULTRASSONOGRAFIA MAMÁRIA BILATERAL	-	4	2	3	4	-	2	1	1	-	1	1	**19**
ULTRASSONOGRAFIA OBSTETRICA	-	11	6	13	9	-	9	-	20	-	9	-	**77**
ULTRASSONOGRAFIA OBSTÉTRICA C/DOPPLER COLORIDO E PULSADO	-	1	-	-	-	-	-	-	-	-	-	-	**1**
ULTRASSONOGRAFIA PÉLVICA (GINECOLÓGICA)	-	2	6	10	4	-	9	3	3	2	1	2	**42**
ULTRASSONOGRAFIA TRANSVAGINAL	-	-	-	-	-	-	2	-	-	-	-	-	**2**
TOTAL	**308**	**1.141**	**303**	**363**	**424**	**353**	**523**	**430**	**518**	**525**	**485**	**492**	**5.865**

FONTE: TABNET / PE 2022

4.3. Contratualização de Metas

4.3.1 Pactuação Interfederativa de Indicadores

Importante ressaltar que a definição das metas da Pactuação Interfederativa de Indicadores é um acordo entre os entes federados, realizado a partir de muitas discussões. A definição das metas é produto delas.

Os indicadores atualmente cadastrados atendem à Resolução CIT n. 8, de 24 de novembro 2016, para o período de 2017 a 2021. O sistema está preparado para receber indicadores de futuras pactuações CIT; entretanto, não está previsto, inicialmente, campo específico para registro de metas de pactuações locais. Caso haja indicadores decorrentes dessas pactuações, os registros devem ser lançados quando do cadastramento de Diretrizes, Objetivos, Metas e Indicadores no componente Plano de Saúde e monitorados nos componentes dos RDQA e RAG.

Conforme a referida resolução, o número de indicadores para o período de 2017 a 2021 totaliza 23. Ressalta-se que o indicador 20 – Percentual de municípios que realizam no mínimo seis grupos de ações de vigilância sanitária consideradas necessárias a todos os municípios no ano – foi excluído em 2019 da relação dos indicadores da Pactuação Interfederativa, pela resolução CIT n. 45, de 25 de julho de 2019. Outra informação importante refere-se ao indicador n. 22 – Número de ciclos que atingiram mínimo de 80% de cobertura de imóveis visitados para controle vetorial da dengue: somente deve ser pactuado pelos municípios.

PORTAL DA TRANSPARENCIA
http://cloud.it-solucoes.inf.br/transparenciaMunicipal/download/48-20220720112322.pdf
assinado por: idUser 83

QUADRO 15 – RESULTADO DE INDICADORES DA PACTUAÇÃO INTERFEDERATIVA 2021

INDICADOR	META	RESULTADOS		
		1º QUAD	2º QUAD	3º QUAD
1 – NÚMERO DE ÓBITOS PREMATUROS (DE 30 A 69 ANOS) PELO CONJUNTO DAS QUATRO PRINCIPAIS DOENÇAS CRÔNICAS NÃO TRANSMISSÍVEIS (DOENÇAS DO APARELHO CIRCULATÓRIO, CÂNCER, DIABETES E DOENÇAS RESPIRATÓRIAS CRÔNICAS)		-	-	16
2 – PROPORÇÃO DE ÓBITOS DE MULHERES EM IDADE FÉRTIL (10 A 49 ANOS) INVESTIGADOS	90,00%	-	-	-
3 – PROPORÇÃO DE REGISTRO DE ÓBITOS COM CAUSA BÁSICA DEFINIDA	95,00%	96,30	97,44	86,38
4 – PROPORÇÃO DE VACINAS SELECIONADAS DO CALENDÁRIO NACIONAL DE VACINAÇÃO PARA CRIANÇAS MENORES DE DOIS ANOS DE IDADE – PENTAVALENTE (3ª DOSE), PNEUMOCÓCICA 10-VALENTE (2ª DOSE), POLIOMIELITE (3ª DOSE) E TRÍPLICE VIRAL (1ª DOSE) – COM COBERTURA VACINAL PRECONIZADA	75,00%	-	-	0,00
5 – PROPORÇÃO DE CASOS DE DOENÇAS DE NOTIFICAÇÃO COMPULSÓRIA IMEDIATA (DNCI) ENCERRADOS EM ATÉ 60 DIAS APÓS NOTIFICAÇÃO	80,00%	-	-	-
6 – PROPORÇÃO DE CURA DOS CASOS NOVOS DE HANSENÍASE DIAGNOSTICADOS NOS ANOS DAS COORTES	81,00%	0,00	-	0,00
7 – NÚMERO DE CASOS AUTÓCTONES DE MALÁRIA	N PACTUA	-	-	-
8 – NÚMERO DE CASOS NOVOS DE SÍFILIS CONGÊNITA EM MENORES DE UM ANO DE IDADE		1	1	2
9 – NÚMERO DE CASOS NOVOS DE AIDS EM MENORES DE 5 ANOS	5	0	0	0
10 – PROPORÇÃO DE ANÁLISES REALIZADAS EM AMOSTRAS DE ÁGUA PARA CONSUMO HUMANO QUANTO AOS PARÂMETROS COLIFORMES TOTAIS, CLORO RESIDUAL LIVRE E TURBIDEZ	90,00%	10,94	7,81	5,73
11 – RAZÃO DE EXAMES CITOPATOLÓGICOS DO COLO DO ÚTERO EM MULHERES DE 25 A 64 ANOS NA POPULAÇÃO RESIDENTE DE DETERMINADO LOCAL E A POPULAÇÃO DA MESMA FAIXA ETÁRIA	0,41%	0,14	0,39	0,64
12 – RAZÃO DE EXAMES DE MAMOGRAFIA DE RASTREAMENTO REALIZADOS EM MULHERES DE 50 A 69 ANOS NA POPULAÇÃO RESIDENTE DE DETERMINADO LOCAL E POPULAÇÃO DA MESMA FAIXA ETÁRIA	0,35	0,00	0,04	0,20
13 – PROPORÇÃO DE PARTO NORMAL NO SUS E NA SAÚDE SUPLEMENTAR	51,60%	40,74	41,18	42,17
14 – PROPORÇÃO DE GRAVIDEZ NA ADOLESCÊNCIA ENTRE AS FAIXAS ETÁRIAS DE 10 A 19 ANOS	17,00%	18,52	15,69	16,87
15 – NÚMERO DE ÓBITOS INFANTIS		1	1	1
16 – NÚMERO DE ÓBITOS MATERNOS EM DETERMINADO PERÍODO E LOCAL DE RESIDÊNCIA		0	0	0
17 – COBERTURA POPULACIONAL ESTIMADA PELAS EQUIPES DE ATENÇÃO BÁSICA	82,00%	100,00%	100,00%	100,00%
18 – COBERTURA DE ACOMPANHAMENTO DAS CONDICIONALIDADES DE SAÚDE DO PROGRAMA BOLSA FAMÍLIA (PBF) – 2ª VIGÊNCIA	76,00%	-	-	85,66
19 – COBERTURA POPULACIONAL ESTIMADA DE SAÚDE BUCAL NA ATENÇÃO BÁSICA	65,50%	100,00%	100,00%	100,00%
21 – AÇÕES DE MATRICIAMENTO REALIZADAS POR CAPS COM EQUIPES DE ATENÇÃO BÁSICA	83,00%	-	-	-
22 – NÚMERO DE CICLOS QUE ATINGIRAM MÍNIMO DE 80% DE COBERTURA DE IMÓVEIS VISITADOS PARA CONTROLE VETORIAL DA DENGUE		1	3	1
23 – PROPORÇÃO DE PREENCHIMENTO DO CAMPO "OCUPAÇÃO" NAS NOTIFICAÇÕES DE AGRAVOS RELACIONADOS AO TRABALHO	100,00%	100,00%	100,00%	100,00%

FONTE: V GERES / SES-PE, 2022

4.3.2 Programa PREVINE BRASIL

O Previne Brasil para o município de Palmeirina tem como objetivo reunir ferramentas, conteúdo e referências relevantes de apoio e suporte para um melhor desempenho no programa.

Com o Previne Brasil, o repasse de transferência para o município passou a ser feito baseado em três critérios: capitação ponderada, pagamento por desempenho e incentivo a ações estratégicas.

Em 2021 o município de Palmeirina não foi tão bem no resultado dos 7 indicadores Previne Brasil, finalizando o 3º quadrimestre de 2021 com 6,87 de pontuação (município), ficando na 15ª colocação entre os municípios da V GERES. Vejamos os resultados:

PORTAL DA TRANSPARENCIA
http://cloud.it-solucoes.inf.br/transparenciaMunicipal/download/48-20220720112322.pdf
assinado por: idUser 83

Indicador nº 1 - Proporção de gestantes com pelo menos seis consultas pré-natal realizadas, sendo a primeira até a 20ª semana de gestação.

GRÁFICO 12 – INDICADOR Nº 1 – RESULTADO MUNICÍPIO NO 3º QUADRIMESTRE

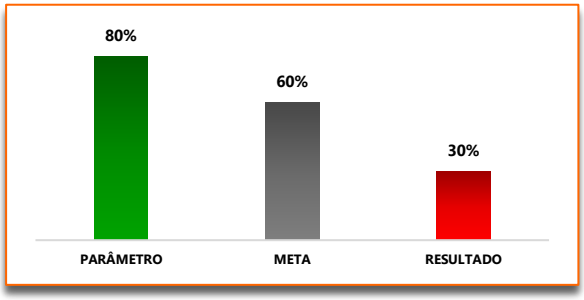

FONTE: SISAB/MS, 2022

GRÁFICO 13 – INDICADOR Nº 1 – RESULTADO EQUIPES EM 2021

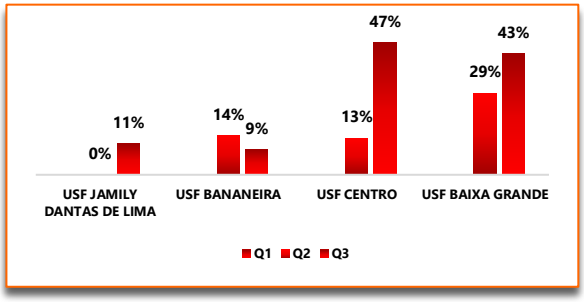

FONTE: SISAB/MS, 2022

Durante todos os quadrimestres de 2021, as equipes de saúde da Atenção Básica não conseguiram cumprir a meta mínima para o indicador que foi de 60%. As unidades Saúde da Família que tiveram mais dificuldades foram a USF Jamily Dantas de Lima e a USF Bananeira.

Indicador nº 2 - Proporção de gestantes com realização de exames para sífilis e HIV.

GRÁFICO 14 – INDICADOR Nº 2 – RESULTADO MUNICÍPIO NO 3º QUADRIMESTRE

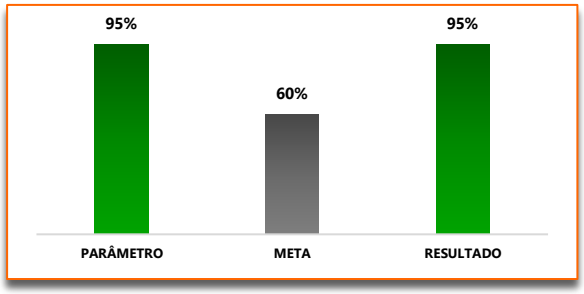

FONTE: SISAB/MS, 2022

GRÁFICO 15 – INDICADOR Nº 2 – RESULTADO EQUIPES EM 2021

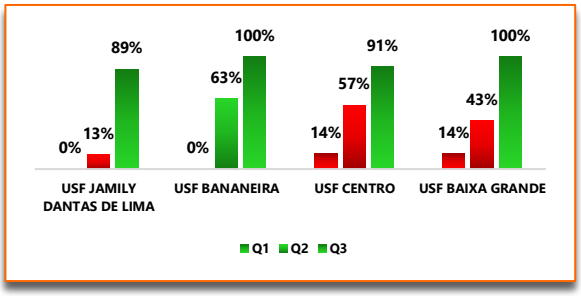

FONTE: SISAB/MS, 2022

Para este indicador, no 3º Quadrimestre de 2021, todas as Unidades Saúde da Família cumpriram com a meta mínima preconizada e, as USF Bananeira e USF Baixa Grande ultrapassaram o parâmetro estipulado pelo Ministério da Saúde. Isso significa que, mesmo não captando a gestante para realização do pré-natal até a 20ª semana, não cumprindo o indicador 1, a realização dos exames para sífilis e HIV surtiu o efeito necessário para cumprimento do indicador nº 2.

PORTAL DA TRANSPARENCIA
http://cloud.it-solucoes.inf.br/transparenciaMunicipal/download/48-20220720112322.pdf
assinado por: idUser 83

Indicador nº 3 - Proporção de gestantes com atendimento odontológico realizado.

GRÁFICO 16 – INDICADOR Nº 3 – RESULTADO MUNICÍPIO NO 3º QUADRIMESTRE

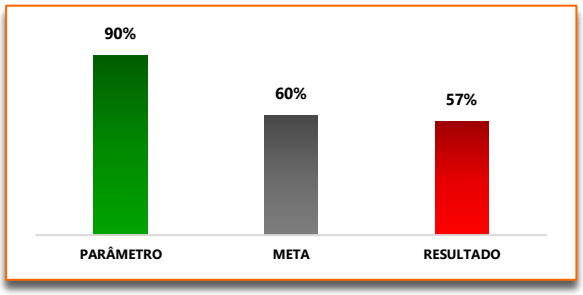

FONTE: SISAB/MS, 2022

GRÁFICO 17 – INDICADOR Nº 3 – RESULTADO EQUIPES EM 2021

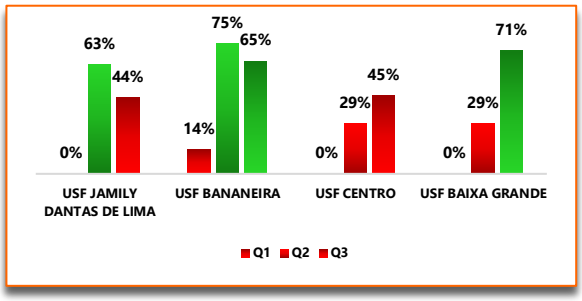

FONTE: SISAB/MS, 2022

Mesmo o município não conseguindo atingir a pontuação mínima para o indicador no 3º Quadrimestre, que era de 60%, as USF Bananeira e Baixa Grande tiveram uma boa pontuação para o indicador. Já a USF Jamily Dantas de Lima e a USF Centro não desenvolveram um bom trabalho quanto ao atendimento odontológico das gestantes. Note-se que a USF Centro teve dificuldades durante todo o ano, não conseguindo cumprir a meta para nenhum dos quadrimestres.

Indicador nº 4 - Cobertura de exame citopatológico

GRÁFICO 18 – INDICADOR Nº 4 – RESULTADO MUNICÍPIO NO 3º QUADRIMESTRE

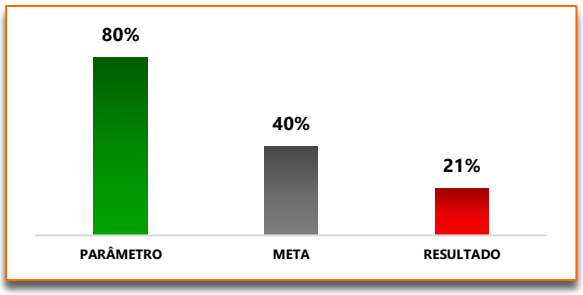

FONTE: SISAB/MS, 2022

GRÁFICO 19 – INDICADOR Nº 4 – RESULTADO EQUIPES EM 2021

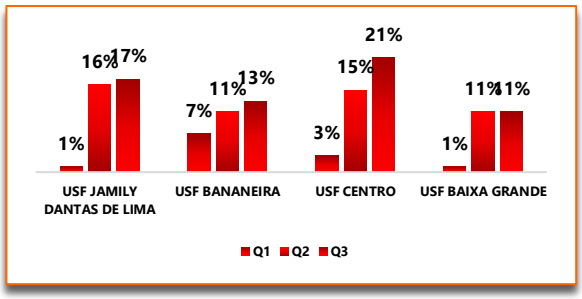

FONTE: SISAB/MS, 2022

O percentual atingido pelo município de Palmeirina para o indicador, ficou muito aquém da meta mínima que era de 40%. Nenhuma das USF conseguiram atingir a meta mínima durante o ano inteiro.

PORTAL DA TRANSPARENCIA
http://cloud.it-solucoes.inf.br/transparenciaMunicipal/download/48-20220720112322.pdf
assinado por: idUser 83

Indicador nº 5 - Cobertura vacinal de poliomielite inativada e de pentavalente

GRÁFICO 20 – INDICADOR Nº 5 – RESULTADO MUNICÍPIO NO 3º QUADRIMESTRE

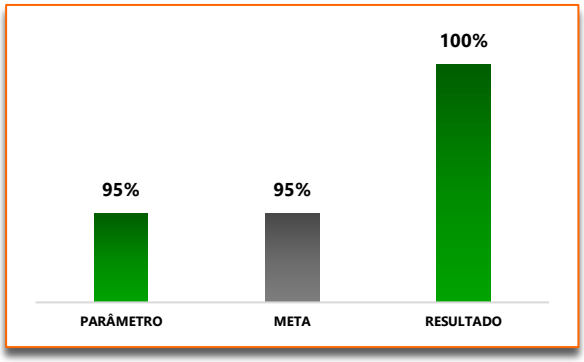

FONTE: SISAB/MS, 2022

O Ministério da Saúde criou uma regra geral para todos os municípios do Brasil, instituindo o valor de 100% no resultado do indicador, mesmo os municípios não atingindo a meta. Os dados apresentados pelo Ministério da Saúde não incluíram os resultados por Unidade Saúde da Família, apenas o total do município.

Indicador nº 6 - Percentual de pessoas hipertensas com pressão arterial aferida em cada semestre

GRÁFICO 21 – INDICADOR Nº 6 – RESULTADO MUNICÍPIO NO 3º QUADRIMESTRE

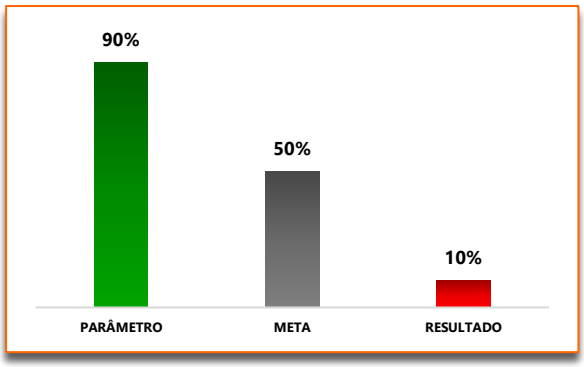

FONTE: SISAB/MS, 2022

GRÁFICO 22 – INDICADOR Nº 6 – RESULTADO EQUIPES EM 2021

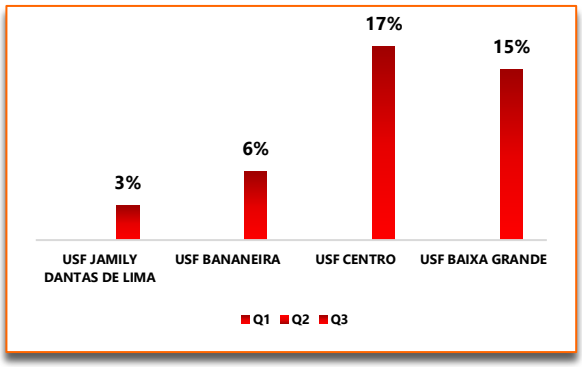

FONTE: SISAB/MS, 2022

Este foi o indicador de pior resultado alcançado pelas Unidades Saúde da Família de Palmeirina. Nos dois primeiros quadrimestres, as USF não pontuaram para o indicador. Só no 3º quadrimestre teve início a apresentação de dados válidos no e-SUS AB, muito embora os resultados foram ainda muito negativos para o indicador por equipe e, consequentemente para o município de Palmeirina.

PORTAL DA TRANSPARENCIA
http://cloud.it-solucoes.inf.br/transparenciaMunicipal/download/48-20220720112322.pdf
assinado por: idUser 83

Indicador nº 7 - Percentual de diabéticos com solicitação de hemoglobina glicada

GRÁFICO 23 – INDICADOR Nº 7 – RESULTADO MUNICÍPIO NO 3º QUADRIMESTRE

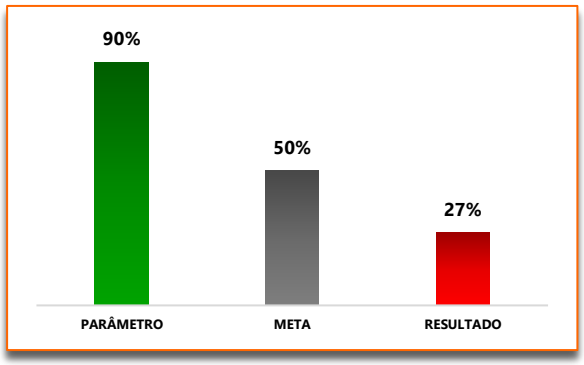

FONTE: SISAB/MS, 2022

GRÁFICO 24 – INDICADOR Nº 7 – RESULTADO EQUIPES EM 2021

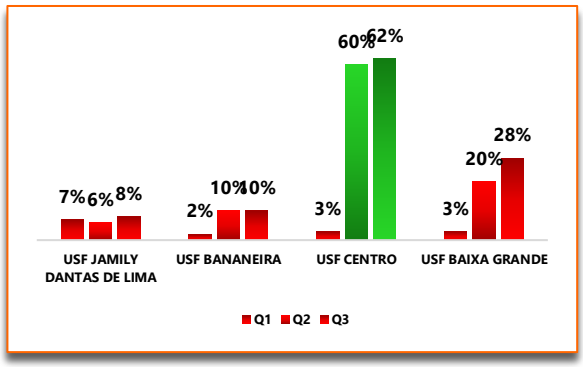

FONTE: SISAB/MS, 2022

Apenas a USF Centro conseguir atingir o percentual mínimo para o indicador, nos dois últimos quadrimestres de 2021. O restante das USF não conseguiu pontuação favorável em todos os quadrimestres.

4.3.3 Programa de Qualificação das Ações de Vigilância em Saúde

Criado pela Portaria nº 1.378/GM/MS, de 08 de julho de 2013, o **Programa de Qualificação das Ações de Vigilância em Saúde – PQA-VS** busca a melhoria das ações e serviços de Vigilância em Saúde, como iniciativa para o aperfeiçoamento do Sistema Único de Saúde. A garantia do acesso integral e de forma oportuna às ações e serviços de qualidade visam contribuir para a melhoria das condições de saúde da população, a redução das iniquidades e a promoção da qualidade de vida dos brasileiros, e ainda, constituem-se como objetivos gerais do Ministério da Saúde, tendo o PQA-VS como parte dessas iniciativas.

A história do programa mostra sua relevância como um marco para a Vigilância em Saúde, por definir compromissos e responsabilidades a serem assumidas pelas três esferas de gestão do SUS. Os compromissos traduzem-se por meio de metas estabelecidas em indicadores de interesse da Vigilância em Saúde, tendo subsídio nas esferas: federal, com o financiamento e apoio técnico a estados e municípios; estadual, com apoio técnico aos municípios e monitoramento dos dados; e municipal, buscando induzir e estabelecer a implementação de ações que garantam a consecução dessas metas em seu território. Com base no desempenho dos municípios (de acordo com seu porte populacional) e estados, o incentivo financeiro do PQA-VS é repassado aos fundos municipais e estaduais. Este recurso pode ser utilizado para aquisição de equipamentos, insumos, capacitações e gratificações, ou outros relacionados às atividades de vigilância em saúde.

Diretrizes do PQA-VS:

- Ser um processo contínuo e progressivo de melhoria das ações de vigilância em saúde, envolvendo a gestão, o processo de trabalho e os resultados alcançados pelos estados, Distrito Federal e municípios; e,
- Estimular a gestão baseada em compromissos e resultados, expressos em metas de indicadores pactuados.

Em 2021, a Secretaria de Saúde de Palmeirina apresentou um resultado bastante desfavorável, ficando em penúltimo lugar dentre os municípios da V GERES, recebendo apenas 50% dos recursos financeiros PQA-VS.

PORTAL DA TRANSPARENCIA
http://cloud.it-solucoes.inf.br/transparenciaMunicipal/download/48-20220720112322.pdf
assinado por: idUser 83

QUADRO 12 – RESULTADO DE INDICADORES PQA-VS PALMEIRINA 2021

INDICADOR	META	RESULT
1 – PROPORÇÃO DE REGISTROS DE ÓBITOS ALIMENTADOS NO SIM EM RELAÇÃO AO ESTIMADO, RECEBIDOS NA BASE FEDERAL EM ATÉ 60 (SESSENTA) DIAS APÓS O FINAL DO MÊS DE OCORRÊNCIA	90%	91%
2 – PROPORÇÃO DE REGISTROS DE NASCIDOS VIVO ALIMENTADOS NO SINASC EM RELAÇÃO AO ESTIMADO, RECEBIDOS NA BASE FEDERAL ATÉ 60 (SESSENTA) DIAS APÓS O FINAL DO MÊS DE OCORRÊNCIA	90%	80%
3 – PROPORÇÃO DE SALAS DE VACINA COM ALIMENTAÇÃO MENSAL NO SISTEMA DE INFORMAÇÃO DO PROGRAMA NACIONAL DE IMUNIZAÇÕES (SI-PNI), POR MUNICÍPIO	80%	17%
4 – PROPORÇÃO DE VACINAS SELECIONADAS DO CALENDÁRIO NACIONAL DE VACINAÇÃO PARA CRIANÇAS MENORES DE 2 ANOS – PENTA-VALENTE (3ª DOSE), PNEUMOCÓCICA 10-VALENTE (2ª DOSE), POLIOMIELITE (3ª DOSE) E TRÍPLICE VIRAL (1ª DOSE) – COM COBERTURA VACINAL PRECONIZADA	100%	0%
5 – PERCENTUAL DE AMOSTRAS ANALISADAS PARA O RESIDUAL DE AGENTE DESINFETANTE EM ÁGUA PARA CONSUMO HUMANO (CLORO RESIDUAL LIVRE, CLORO RESIDUAL COMBINADO OU DIÓXIDO DE CLORO)	75%	399%
6 – PROPORÇÃO DE CASOS DE DOENÇAS DE NOTIFICAÇÃO COMPULSÓRIA IMEDIATA (DNCI) ENCERRADOS EM ATÉ 60 (SESSENTA) DIAS APÓS NOTIFICAÇÃO	80%	-
7 – PROPORÇÃO DE CASOS DE MALÁRIA QUE INICIARAM TRATAMENTO EM TEMPO OPORTUNO	70%	-
8 – NÚMERO DE CICLOS QUE ATINGIRAM MÍNIMO DE 80% DE COBERTURA DE IMÓVEIS VISITADOS PARA CONTROLE VETORIAL DA DENGUE	80%	1
9 - PROPORÇÃO DE CONTATOS EXAMINADOS DE CASOS NOVOS DE HANSENÍASE	82%	-
10 – PROPORÇÃO DE CONTATOS EXAMINADOS DE CASOS NOVOS DE TUBERCULOSE PULMONAR COM CONFIRMAÇÃO LABORATORIAL	70%	-
11 – NÚMERO DE TESTES DE SÍFILIS POR GESTANTE (2 POR GESTANTE)		0
12 – NÚMERO DE TESTES DE HIV REALIZADO (AUMENTO DE 15%)		-67%
13 – PROPORÇÃO DE PREENCHIMENTO DO CAMPO "OCUPAÇÃO" NAS NOTIFICAÇÕES DE AGRAVOS E DOENÇAS RELACIONADOS AO TRABALHO	95%	100%
14 – PROPORÇÃO DE NOTIFICAÇÕES DE VIOLÊNCIA INTERPESSOAL E AUTOPROVOCADA COM O CAMPO RAÇA/COR PREENCHIDO COM INFORMAÇÃO VÁLIDA	95%	-

FONTE: V GERES / SES-PE, 2022

O Quadro 12, traz os resultados dos indicadores PQA-VS do municipio, onde nota-se que os indidacores de vigilância não tiveram um resultado satisfatório. Dos 14 indicadores, apenas 3 tiveram resultado satisfatório, ou seja, o resultado de desempenho foi de apenas 21,4%.

5. FINANCIAMENTO DA SAÚDE

O financiamento do Sistema Único de Saúde (SUS) é feito pelas três esferas de governo: federal, estadual e municipal. A Constituição Federal de 1988 determina que os governos estaduais devem investir 12% da receita corrente bruta em saúde; e os municípios, 15%. A Lei Complementar nº 141, de 2012, regulamenta a Emenda Constitucional nº 29, de 2000. A demonstração do cumprimento dessa obrigação é também uma exigência para o recebimento de transferências voluntárias da União. No final do exercício financeiro de 2021, o município de Palmeirina conseguiu cumprir o percentual mínimo de aplicação (investimento) em saúde, com 15,22%.

Para acompanhamento da gestão financeira foi criado pelo Ministério da Saúde o relatório do Sistema de Informações sobre Orçamentos Públicos em Saúde – SIOPS que demonstra a despesa por categoria (corrente e capital), o investimento dos três níveis de governo, União, Estado e Município na Saúde, o percentual do investimento do município de acordo com a EC29 e os valores arcados anualmente.

O Plano Municipal de Saúde, de acordo com o Sistema de Planejamento do SUS – PLANEJASUS é um instrumento de análise situacional que apresenta as intenções e os resultados a serem buscados no período de quatro anos, expressos em objetivos, diretrizes e metas.

PORTAL DA TRANSPARENCIA
http://cloud.it-solucoes.inf.br/transparenciaMunicipal/download/48-20220720112322.pdf
assinado por: idUser 83

QUADRO 13 – RECEITAS FINANCEIRAS DO FUNDO MUNICIPAL DE SAÚDE DE PALMEIRINA EM 2021

RECEITAS RESULTANTES DE IMPOSTOS E TRANSFERÊNCIAS CONSTITUCIONAIS E LEGAIS	PREVISÃO INICIAL	PREVISÃO ATUALIZADA (A)	RECEITAS REALIZADAS	
			ATÉ O BIMESTRE (B)	% (B/A) X 100
RECEITA DE IMPOSTOS (I)	175.000,00	175.000,00	581.441,15	332,25
RECEITA RESULTANTE DO IMPOSTO PREDIAL E TERRITORIAL URBANO - IPTU	19.000,00	19.000,00	28.759,12	151,36
IPTU	7.000,00	7.000,00	18.093,24	258,47
MULTAS, JUROS DE MORA, DIVIDA ATIVA E OUTROS ENCARGOS DO IPTU	12.000,00	12.000,00	10.665,88	88,88
RECEITA RESULTANTE DO IMPOSTO SOBRE SERVIÇOS DE QUALQUER NATUREZA - ITBI	16.000,00	16.000,00	31.162,69	194,77
ITBI	13.000,00	13.000,00	28.576,87	219,82
MULTAS, JUROS DE MORA, DÍVIDA ATIVA E OUTROS ENCARGOS DO ITBI	3.000,00	3.000,00	2.585,82	86,19
RECEITA RESULTANTE DO IMPOSTO SOBRE SERVIÇOS DE QUALQUER NATUREZA - ISS	36.000,00	36.000,00	77.710,95	215,86
ISS	35.000,00	35.000,00	77.710,95	222,03
MULTAS, JUROS DE MORA, DÍVIDA ATIVA E OUTROS ENCARGOS DO ISS	1.000,00	1.000,00	0,00	0,00
RECEITA RESULTANTE DO IMPOSTO SOBRE A RENDA E PROVENTOS DE QUALQUER NATUREZA RETIDO NA FONTE - IRRF	104.000,00	104.000,00	443.808,39	426,74
RECEITA DE TRANSFERÊNCIAS CONSTITUCIONAIS E LEGAIS (II)	10.316.800,00	10.316.800,00	18.123.808,90	175,67
COTA-PARTE FPM	7.525.600,00	7.525.600,00	11.763.733,91	156,32
COTA-PARTE ITR	800,00	800,00	8.221,93	1.027,74
COTA-PARTE DO IPVA	318.400,00	318.400,00	189.758,27	59,60
COTA-PARTE DO ICMS	2.465.600,00	2.465.600,00	6.138.751,56	248,98
COTA-PARTE DO IPI - EXPORTAÇÃO	6.400,00	6.400,00	23.343,23	364,74
COMPENSAÇÕES FINANCEIRAS PROVENIENTES DE IMPOSTOS E TRANSFERÊNCIAS CONSTITUCIONAIS	0,00	0,00	0,00	0,00
DESONERAÇÃO ICMS (LC 87/96)	0,00	0,00	0,00	0,00
OUTRAS	0,00	0,00	0,00	0,00
TOTAL DAS RECEITAS RESULTANTES DE IMPOSTOS E TRANFERÊNCIAS CONSTITUCIONAIS E LEGAIS - (III) = (I) + (II)	10.491.800,00	10.491.800,00	18.705.250,05	178,28

FONTE: SIOPS/MS, 2022

QUADRO 14 – DESPESAS FINANCEIRAS DO FUNDO MUNICIPAL DE SAÚDE DE PALMEIRINA EM 2021

DESPESAS TOTAIS COM SAÚDE EXECUTADAS COM COM RECURSOS PRÓPRIOS E COM RECURSOS TRANSFERIDOS DE OUTROS ENTES	DOTAÇÃO INICIAL	DOTAÇÃO ATUALIZADA (C)	DESPESAS EMPENHADAS		DESPESAS LIQUIDADAS		DESPESAS PAGAS	
			ATÉ O BIMESTRE (D)	% (D/C) X 100	ATÉ O BIMESTRE (E)	% (E/C) X 100	ATÉ O BIMESTRE (F)	% (F/C) X 100
ATENÇÃO BÁSICA(XLI) = (IV + XXXIII)	3.054.000,00	4.302.318,39	2.756.550,40	64,07	2.755.550,40	64,05	2.736.887,33	63,61
ASSISTÊNCIA HOSPITALAR E AMBULATORIAL (XLII) = (V + XXXIV)	790.000,00	3.395.171,93	3.253.377,30	95,82	3.051.305,33	89,87	3.035.710,63	89,41
SUPORTE PROFILÁTICO E TERAPÊUTICO (XLIII) = (VI + XXXV)	75.000,00	173.307,78	148.800,42	85,86	148.800,42	85,86	148.800,42	85,86
VIGILÂNCIA SANITÁRIA (XLIV) = (VII + XXXVI)	135.000,00	255.272,20	149.079,01	58,40	149.079,01	58,40	148.551,01	58,19
VIGILÂNCIA EPIDEMIOLÓGICA (XLV) = (VIII + XXXVII)	53.000,00	16.007,82	0,00	0,00	0,00	0,00	0,00	0,00
ALIMENTAÇÃO E NUTRIÇÃO (XLVI) = (IX + XXXVIII)	0,00	0,00	0,00	0,00	0,00	0,00	0,00	0,00
OUTRAS SUBFUNÇÕES (XLVII) = (X + XXXIX)	1.441.000,00	1.519.481,98	1.646.747,21	108,38	1.330.047,21	87,53	1.322.451,21	87,03
TOTAL DAS DESPESAS COM SAÚDE (XLVIII) = (XI + XL)	5.548.000,00	9.661.560,10	7.954.554,34	82,33	7.434.782,37	76,95	7.392.400,60	76,51
(-) DESPESAS DA FONTE: TRANSFERÊNCIAS DA UNIÃO - INCISO I DO ART. 5º DA LEI COMPLEMENTAR 173/2020	3.341.000,00	5.863.637,08	4.578.897,19	78,09	4.578.897,19	78,09	4.543.747,42	77,49
TOTAL DAS DESPESAS EXECUTADAS COM RECURSOS PRÓPRIOS (XLIX)	2.207.000,00	3.797.923,02	3.375.657,15	88,88	2.855.885,18	75,20	2.848.653,18	75,01

FONTE: SIOPS/MS, 2022

PORTAL DA TRANSPARENCIA
http://cloud.it-solucoes.inf.br/transparenciaMunicipal/download/48-20220720112322.pdf
assinado por: idUser 83

6. REGIONALIZAÇÃO

6.1. Planejamento Regional Integrado – PRI

A macrorregião deve ser a base do PRI. A regionalização tem se constituído em uma diretriz de difícil implementação no âmbito do Sistema Único de Saúde (SUS), pois requer uma postura solidária entre os entes federativos. O arcabouço jurídico do SUS foi insuficiente para a instituição efetiva da regionalização da saúde em todo o Brasil. Conforme (**Viana, Lima e Ferreira, 2010**), a descentralização do SUS trouxe avanços importantes na expansão da cobertura de serviços de saúde, mas não conseguiu resolver as imensas desigualdades no acesso e utilização desses serviços, principalmente na média complexidade, assim como não conduziu à formação de arranjos mais cooperativos na saúde.

Pesquisas realizadas nos Estados Unidos (EUA) sugerem uma abordagem regional para atenção à saúde. Neste sentido, estruturas regionais devem ser capazes de fornecer pelo menos 60% ou mais dos serviços essenciais de saúde à população. A principal justificativa é a de compartilhar recursos, trabalhar com as demandas regionais e assegurar a coerência entre planejamento regional, estadual e federal (**Stoto, 2008**).

O planejamento regional integrado estabelece a CIR como espaço de articulação e pactuação entre os entes federativos, permitindo discussões propositivas de aspectos operacionais, financeiros e administrativos da gestão compartilhada do SUS (**Brasil, 2011**). Os gestores apontam diferentes potencialidades da CIR, destacando-se a possibilidade do planejamento de ações em saúde para os municípios que compõem a regional de saúde.

Os municípios são os atores que operacionalizam as estratégias regionais de saúde e a manutenção de sua autonomia é essencial para a efetividade do processo que, do contrário, pode ser origem de frequentes conflitos e redução de potencial coletivo na articulação da atenção à saúde (**Ouverney, 2005**).

(**Miranda, 2010**) destaca que a CIR foi criada com o intuito de atender "demandas institucionais, nas negociações intergovernamentais, produção de acordos e arranjos mediados pelo discurso tecnoburocrático". A reunião é vista como momento possível da articulação coletiva do planejamento regional, já que "muitas questões também precisam ser planejadas e aprovadas regionalmente e esse espaço é uma garantia disso".

Na V GERES, observa-se que a CIR tem favorecido maior participação dos gestores municipais, tanto na perspectiva política quanto técnica, utilizando o espaço para articular o planejamento coletivo das ações em saúde nos diversos níveis de atenção à saúde. Fica evidente que o encontro entre gestores municipais e estaduais é importante na construção das políticas de saúde no âmbito regional e municipal, confrontando com os problemas cotidianos que perpassam a assistência à saúde.

A CIR é um espaço com potencial de desenvolver a capacidade institucional para o planejamento e a coordenação territorial regional voltada para superação de interesses corporativos e criação de uma governança local baseada em solidariedade, democratização da decisão e cooperação intergovernamental (**Viana, 2015**).

O gestor municipal é ator fundamental na avaliação e planejamento dos serviços em seu município e, quando se torna independente para reconhecer as necessidades de saúde local, articula com gestores estaduais a alocação de recursos para as comunidades (**Santos; Andrade, 2009**). Dessa forma, amplia a oferta de assistência à saúde em todas suas dimensões, deixando de ser um serviço oferecido apenas nas localidades de referências.

Na macro e microrregião a que o município de Palmeirina pertence, o processo de planejamento regional integrado deve avançar no sentido de constituir-se como um espaço de apoio mútuo entre a gestão municipal e estadual.

PORTAL DA TRANSPARENCIA
http://cloud.it-solucoes.inf.br/transparenciaMunicipal/download/48-20220720112322.pdf
assinado por: idUser 83

Devemos acreditar que a consolidação e fortalecimento da CIR sejam fundamentais para a governança regional e a efetivação das redes de atenção em saúde. Contudo, é necessária a qualificação e participação efetiva dos gestores municipais de saúde. Nesta perspectiva, também é imprescindível a participação dos servidores estaduais como articuladores desse processo, considerando a rotatividade da gestão municipal. Para tal, a gestão estadual precisa conscientizar-se da relevância de assumir e exercer este papel, preparando-se tecnicamente para isto.

7. DIRETRIZES, OBJETIVOS E METAS DO PMS 2022-2025

Assim, após toda a análise situacional realizada neste plano, buscou-se definir metas a serem realizadas, que venham melhorar a qualidade da saúde da população palmeirinense.

As Diretrizes são o caminho que se deseja seguir. Elas são instruções para se determinar um plano.

Os Objetivos relacionados a cada diretriz representam os resultados esperados, a fim de se reduzir os problemas e necessidades identificados.

A Meta especifica a mudança desejada ou o resultado para determinados objetivos, para isso está sendo anualizada e exige ser monitorada e avaliada, assim alcançando as próprias expectativas.

O Indicador é a maneira que a meta será mensurada e medida através de um número absoluto, índice, percentual, razão entre outros.

Assim sendo, após todo o processo de construção coletiva da Secretaria Municipal de Saúde de Palmeirina e representatividade do Conselho Municipal de Saúde, seguem a definição das diretrizes, objetivos e metas.

PORTAL DA TRANSPARENCIA
http://cloud.it-solucoes.inf.br/transparenciaMunicipal/download/48-20220720112322.pdf
assinado por: idUser 83

PORTAL DA TRANSPARENCIA
http://cloud.it-solucoes.inf.br/transparenciaMunicipal/download/48-20220720112322.pdf
assinado por: idUser 83

Eixo de Programação

1

Gestão & Governança

LINHA DE AÇÃO 1.1 - FORTALECIMENTO DA GESTÃO

DIRETRIZ 1 - FORTALECIMENTO DA GESTÃO DO SISTEMA MUNICIPAL DE SAÚDE EM SUA FUNÇÃO DE CONDUTOR DAS AÇÕES E SERVIÇOS

OBJETIVO 1 - APRIMORAR A GESTÃO DO SISTEMA DE SAÚDE MUNICIPAL

META 1				INDICADOR DE MONITORAMENTO
ALCANÇAR 100% DAS MANIFESTAÇÕES RESPONDIDAS EM TEMPO HÁBIL E OPORTUNO				PERCENTUAL DA GESTÃO DO SISTEMA MUNICIPAL DE SAÚDE APRIMORADO
RESULTADO ESPERADO		**DESPESA PREVISTA**	**RESPONSÁVEIS**	
2022	85%	R$ 32.957,14	▪ SECRETÁRIA DE SAÚDE ▪ COORD. TÉCNICAS	
2023	90%	R$ 34.207,14		
2024	95%	R$ 35.278,57		
2025	100%	R$ 36.528,57		

AÇÕES PROPOSTAS

1 - REVISAR O DESENHO E REGIMENTO DA ESTRUTURA ORGANIZACIONAL DA SECRETARIA MUNICIPAL DE SAÚDE;
2 - IMPLEMENTAR A GESTÃO POR COMPETÊNCIAS E MODERNIZAÇÃO ADMINISTRATIVA;
3 - GERENCIAR OS RECURSOS FINANCEIROS E ORÇAMENTÁRIOS;
4 - GERENCIAR OS RECURSOS FÍSICOS, MATERIAIS E INSUMOS PARA A MANUTENÇÃO DA REDE PRÓPRIA;
5 - ARTICULAR A INTERSETORIALIDADE PARA ASSEGURAR PRESTAÇÃO DE SERVIÇOS DE VIGILÂNCIA NAS UNIDADES DE SAÚDE;
6 - IMPLANTAR A OUVIDORIA EM SAÚDE

OBJETIVO 2 - GERENCIAR A POLÍTICA ADMINISTRATIVO-FINANCEIRA VISANDO O DESENVOLVIMENTO DE SERVIÇOS GERAIS E LOGÍSTICA DA GESTÃO DE SAÚDE MUNICIPAL

META 1				INDICADOR DE MONITORAMENTO
AMPLIAR E QUALIFICAR 100% DO SISTEMA DE GESTÃO ADMINISTRATIVO FINANCEIRO, ATÉ 2025, À RAZÃO DE 2,5%, A CADA ANO.				PERCENTUAL DO SISTEMA DE GESTÃO ADMINISTRATIVO-FINANCEIRO AMPLIADO E QUALIFICADO
RESULTADO ESPERADO		**DESPESA PREVISTA**	**RESPONSÁVEIS**	
2022	92,5%	R$ 32.957,14	▪ SECRETÁRIA DE SAÚDE ▪ COORD. TÉCNICAS	
2023	95%	R$ 34.207,14		
2024	97,5%	R$ 35.278,57		
2025	100%	R$ 36.528,57		

AÇÕES PROPOSTAS

1 - MANTER E AVALIAR EQUIPAMENTOS, PRODUÇÃO DE TÉCNICAS E METODOLOGIAS DE AÇÃO;
2 - ACOMPANHAR AÇÕES ESPECÍFICAS DE LOGÍSTICA DE MATERIAL, TRANSPORTE E SERVIÇOS DAS UNIDADES ADMINISTRATIVAS;
3 - GERENCIAR OS RECURSOS FINANCEIRO E DE MATERIAIS;
4 - PROMOVER AUTONOMIA E CAPACIDADE DO FUNDO MUNUNICIPAL DE SAÚDE PARA GERIR OS RECURSOS GOVERNAMENTAIS;
5 - DISPONIBILIZAR RELATÓRIO FINANCEIRO DA EXECUÇÃO DE PROJETOS ESTRATÉGICOS PROVENIENTES DE RECURSOS FINANCEIROS (FEDERAL E ESTADUAL);
6 - FORTALECER A ARTICULAÇÃO DAS ÁREAS TÉCNICAS COM OS SETORES ADMINISTRATIVOS E FINANCEIRO VISANDO OPERACIONALIZAÇÃO DE RECURSOS FINANCEIROS;
7 - IMPLEMENTAR E EXECUTAR A PROGRAMAÇÃO DE COMPRAS E SISTEMA DE CUSTOS;
8 - REALIZAR AUDITORIA TÉCNICA, ADMINISTRATIVA E DA REGULARIDADE DOS PROCESSOS CONTÁBEIS

OBJETIVO 3 - MONITORAR OS INSTRUMENTOS DE PLANEJAMENTO E GESTÃO DO SISTEMA DE SAÚDE MUNICIPAL

META 1				INDICADOR DE MONITORAMENTO
REALIZAR O MONITORAMENTO DOS INSTRUMENTOS DE PLANEJAMENTO E GESTÃO				PERCENTUAL DE INSTRUMENTOS DE GESTÃO MONITORADOS
RESULTADO ESPERADO		**DESPESA PREVISTA**	**RESPONSÁVEIS**	
2022	100%	R$ 32.957,14	▪ SECRETÁRIA DE SAÚDE	

PORTAL DA TRANSPARENCIA
http://cloud.it-solucoes.inf.br/transparenciaMunicipal/download/48-20220720112322.pdf
assinado por: idUser 83

2023	100%	R$ 34.207,14	▪ COORD. TÉCNICAS ▪ CONS. MUN. DE SAÚDE	
2024	100%	R$ 35.278,57		
2025	100%	R$ 36.528,57		

AÇÕES PROPOSTAS

1 - MONITORAR O PLANO MUNICIPAL DE SAÚDE E A PROGRAMAÇÃO ANUAL DE SAÚDE;
2 - ELABORAR RELATÓRIOS TÉCNICOS DE PRESTAÇÃO DE CONTAS QUADRIMESTRAL (RDQA) E ANUAL DE GESTÃO (RAG);
3 - APRESENTAR OS RELATÓRIOS DE MONITORAMENTO AO CONSELHO MUNICIPAL DE SAÚDE;
4 - REALIZAR AUDIÊNCIA PÚBLICA QUADRIMESTRAL NA CÂMARA DE VEREADORES PARA PRESTAÇÃO DE CONTAS;
5 – ELABORAR A PRESTAÇÃO DE CONTAS PARA ENVIO AO MINISTÉRIO DA SAÚDE ATRAVÉS DO RELATÓRIO ANUAL DE GESTÃO, QUANDO DOS RECURSOS FINANCEIROS NORMATIZADOS EM PORTARIAS.

OBJETIVO 4 - IMPLEMENTAR O CUSTEIO DA REDE MUNICIPAL DE SAÚDE

META 1				**INDICADOR DE MONITORAMENTO**
GARANTIR A MANUTENÇÃO DO CUSTEIO DA REDE MUNICIPAL DE SAÚDE				PERCENTUAL DA REDE DE SAÚDE MUNICIPAL COM CUSTEIO GARANTIDO
RESULTADO ESPERADO		**DESPESA PREVISTA**	**RESPONSÁVEIS**	
2022	100%	R$ 32.957,14	▪ SECRETÁRIA DE SAÚDE ▪ FUNDO MUN. DE SAÚDE	
2023	100%	R$ 34.207,14		
2024	100%	R$ 35.278,57		
2025	100%	R$ 36.528,57		

AÇÕES PROPOSTAS

1 - PROVER RECURSOS FINANCEIROS PARA A MANUTENÇÃO DO CUSTEIO DA REDE DE ATENÇÃO PRIMÁRIA, REDE DE URGÊNCIA E EMERGÊNCIA, REDE DE ATENÇÃO ESPECIALIZADA, REDE DE VIGILÂNCIA EM SAÚDE E UNIDADE ADMINISTRATIVA-FINANCEIRA DA SECRETARIA MUNICIPAL DE SAÚDE

OBJETIVO 5 - VIABILIZAR MEIOS LEGAIS QUE POSSIBILITEM AO MUNICÍPIO DE PALMEIRINA, A EXECUÇÃO DOS RECURSOS FINANCEIROS REMANESCENTES DE EXERCÍCIOS ANTERIORES, QUANDO PREVISTOS EM LEGISLAÇÃO FEDERAL.

META 1				**INDICADOR DE MONITORAMENTO**
REALIZAR A TRANSPOSIÇÃO E A TRANSFERÊNCIA DOS SALDOS FINANCEIROS, VISANDO A UTILIZAÇÃO DESTES VALORES EM OUTRAS AÇÕES DE SAÚDE NO MUNICÍPIO.				PERCENTUAL DE SALDOS REMANESCENTES UTILIZADOS APÓS TRANSPOSIÇÃO E TRANSFERÊNCIA
RESULTADO ESPERADO		**DESPESA PREVISTA**	**RESPONSÁVEIS**	
2022	100%	R$ 32.957,14	▪ SECRETÁRIA DE SAÚDE ▪ FUNDO MUN. DE SAÚDE	
2023	100%	R$ 34.207,14		
2024	100%	R$ 35.278,57		
2025	100%	R$ 36.528,57		

AÇÕES PROPOSTAS

1 – IDENTIFICAR AS CONTAS BANCÁRIAS COM SALDOS REMANESCENTES NÃO UTILIZADOS;
2 – ELABORAR PLANO DE TRABALHO DE UTILIZAÇÃO DOS RECURSOS FINANCEIROS;
3 – FAZER COMUNICAÇÃO AO CONSELHO MUNICIPAL DE SAÚDE

OBJETIVO 6 - FORTALECER A GESTÃO DO TRABALHO E DA EDUCAÇÃO NA SAÚDE

META 1				**INDICADOR DE MONITORAMENTO**
ELABORAR A POLÍTICA MUNICIPAL DE GESTÃO DO TRABALHO E EDUCAÇÃO PERMANENTE EM SAÚDE				NÚMERO DE OFICINAS DE ELABORAÇÃO REALIZADAS
RESULTADO ESPERADO		**DESPESA PREVISTA**	**RESPONSÁVEIS**	
2022	1	R$ 32.957,14	▪ SECRETÁRIA DE SAÚDE ▪ COORD. TÉCNICAS	
2023	1	R$ 34.207,14		

PORTAL DA TRANSPARENCIA
http://cloud.it-solucoes.inf.br/transparenciaMunicipal/download/48-20220720112322.pdf
assinado por: idUser 83

2024	1	R$ 35.278,57		
2025	1	R$ 36.528,57		

1 - REALIZAR OFICINA PARA ELABORAÇÃO/ACOMPANHAMENTO DA POLÍTICA MUNICIPAL DE GESTÃO DO TRABALHO E EDUCAÇÃO EM SAÚDE

OBJETIVO 7 - MODERNIZAR E AMPLIAR A TECNOLOGIA DA INFORMAÇÃO E COMUNICAÇÃO EM SAÚDE

META 1				INDICADOR DE MONITORAMENTO
IMPLEMENTAR A INFORMATIZAÇÃO DO HISTÓRICO DE SAÚDE DO USUÁRIO DO SISTEMA DE SAÚDE MUNICIPAL EM 100% DOS ESTABELECIMENTOS DE SAÚDE				PERCENTUAL DE ESTABELECIMENTOS DE SAÚDE COM INFORMATIZAÇÃO DO HISTÓRICO DE SAÚDE IMPLEMENTADO
RESULTADO ESPERADO		DESPESA PREVISTA	RESPONSÁVEIS	
2022	100%	R$ 32.957,14	▪ SECRETÁRIA DE SAÚDE ▪ COORD. TÉCNICAS	
2023	100%	R$ 34.207,14		
2024	100%	R$ 35.278,57		
2025	100%	R$ 36.528,57		

AÇÕES PROPOSTAS

1 - IMPLEMENTAR A INFORMATIZAÇÃO NA SEDE DA SECRETARIA MUNICIPAL DE SAÚDE E NAS UNIDADES DE SAÚDE;
2 - IMPLEMENTAR A INFORMATIZAÇÃO NAS COORDENAÇÕES DE ATENÇÃO BÁSICA, VIGILÂNCIA EM SAÚDE, CENTRAL DE REGULAÇÃO, IMUNIZAÇÃO E HOSPITAL MUNICIPAL
3 - REALIZAR MANUTENÇÃO PREVENTIVA PERIÓDICA DE TODOS OS EQUIPAMENTOS DE INFORMÁTICA;
4 - AUTOMATIZAR OS PROCESSOS ADMINISTRATIVOS E ASSISTENCIAIS DA SAÚDE

DIRETRIZ 2 - IMPLANTAÇÃO DO COMPONENTE MUNICIPAL DE AUDITORIA DO SISTEMA DE SAÚDE MUNICIPAL

OBJETIVO 1 - CONTRIBUIR PARA O APRIMORAMENTO DO CONTROLE INTERNO DA SECRETARIA MUNICIPAL DE SAÚDE

META 1				INDICADOR DE MONITORAMENTO
IMPLANTAR 100% DAS ATIVIDADES DO SISTEMA DE AUDITORIA DE SAÚDE MUNICIPAL, À RAZÃO DE 25% AO ANO, ATÉ 2025				PERCENTUAL DAS ATIVIDADES DE AUDITORIA IMPLANTADAS
RESULTADO ESPERADO		DESPESA PREVISTA	RESPONSÁVEIS	
2022	25%	R$ 32.957,14	▪ SECRETÁRIA DE SAÚDE; ▪ COORD. TÉCNICAS	
2023	50%	R$ 34.207,14		
2024	75%	R$ 35.278,57		
2025	100%	R$ 36.528,57		

AÇÕES PROPOSTAS

1 - ADEQUAR A ESTRUTURA FÍSICA PARA O DESENVOLVIMENTO ADEQUADO DAS ATIVIDADES DE AUDITORIA;
2 - QUALIFICAR A AÇÃO DA AUDITORIA ATRAVÉS DA EDUCAÇÃO PERMANENTE;
3 - FORTALECER A ARTICULAÇÃO COM O CONSELHO MUNICIPAL DE SAÚDE E COM OS DIVERSOS SETORES DA SECRETARIA MUN. DE SAÚDE;
4 - REALIZAR AUDITORIA PARA APURAÇÃO DE DENÚNCIAS;
6 - AUDITAR OS CONTRATOS E CONVÊNIOS FIRMADOS, PARA VERIFICAR A FIEL EXECUÇÃO E A CERTIFICAÇÃO DO CUMPRIMENTO DAS NORMAS DA ADMINISTRAÇÃO PÚBLICA;
7 - AUDITAR AS UNIDADES ADMINISTRATIVAS DA SECRETARIA MUNICIPAL DE SAÚDE PARA VERIFICAR A ESTRUTURA, OS PROCESSOS E RESULTADOS DAS AÇÕES E SERVIÇOS DE SAÚDE QUE IMPACTARÃO NO PLANEJAMENTO ESTRATÉGICO DE GESTÃO 2022-2025

PORTAL DA TRANSPARENCIA
http://cloud.it-solucoes.inf.br/transparenciaMunicipal/download/48-20220720112322.pdf
assinado por: idUser 83

DIRETRIZ 3 - DISSEMINAÇÃO E QUALIFICAÇÃO DA POLÍTICA MUNICIPAL DE HUMANIZAÇÃO

OBJETIVO 1 - PROMOVER PROCESSOS EDUCATIVOS E DE APOIO EM HUMANIZAÇÃO POR MEIO DE ENCONTROS PERIÓDICOS COM GESTORES E TRABALHADORES, A PARTIR DAS DIRETRIZES E DISPOSITIVOS DA POLÍTICA NACIONAL E ESTADUAL DE HUMANIZAÇÃO

META 1				INDICADOR DE MONITORAMENTO
REALIZAR ENCONTROS E OFICINAS PERIÓDICAS PARA PROMOÇÃO DE PROCESSOS EDUCATIVOS E DE APOIO EM HUMANIZAÇÃO, À RAZÃO DE 1 OFICINA POR SEMESTRE, ATÉ 2025.				NÚMERO DE ENCONTROS / OFICINAS DE APOIO EM HUMANIZAÇÃO REALIZADAS
RESULTADO ESPERADO		**DESPESA PREVISTA**	**RESPONSÁVEIS**	
2022	2	R$ 32.957,14	▪ SECRETÁRIA DE SAÚDE ▪ COORD. TÉCNICAS	
2023	2	R$ 34.207,14		
2024	2	R$ 35.278,57		
2025	2	R$ 36.528,57		

AÇÕES PROPOSTAS

1 - ANALISAR A CONFIGURAÇÃO ORGANIZACIONAL;
2 - LEVANTAR AS INICIATIVAS DE CUNHO HUMANIZADOR DESENVOLVIDAS;
3 - UTILIZAR OS PARÂMETROS DE HUMANIZAÇÃO PAR AVALIAR AS RELAÇÕES INTERPESSOAIS PROFISSIONAL-USUÁRIO E AS AÇÕES DE HUMANIZAÇÃO;
4 - DELINEAR UM DIAGNÓSTICO PRELIMINAR DA HUMANIZAÇÃO, ATRAVÉS DO LEVANTAMENTO DAS PONTENCIALIDADES E DEFICIÊNCIAS RELATIVAS À HUMANIZAÇÃO DO ATENDIMENTO E DAS RELAÇÕES DE TRABALHO

OBJETIVO 2 - FORTALECER E INTEGRAR MECANISMOS DE UTILIZAÇÃO DA VOZ DO USUÁRIO COMO FERRAMENTA DE GESTÃO E FORMA DE PARTICIPAÇÃO E CONTROLE SOCIAL

META 1				INDICADOR DE MONITORAMENTO
IMPLANTAR SISTEMA DE PESQUISA DE SATISFAÇÃO DOS USUÁRIOS EM TODA A REDE MUNICIPAL DE SAÚDE				PERCENTUAL DA REDE MUNICIPAL DE SAÚDE COM SISTEMA DE PESQUISA DE SATISFAÇÃO IMPLANTADO
RESULTADO ESPERADO		**DESPESA PREVISTA**	**RESPONSÁVEIS**	
2022	100%	R$ 32.957,14	▪ SECRETÁRIA DE SAÚDE ▪ COORD. TÉCNICAS	
2023	100%	R$ 34.207,14		
2024	100%	R$ 35.278,57		
2025	100%	R$ 36.528,57		

AÇÕES PROPOSTAS

1 - CONSOLIDAR O PROCESSO DE AVALIAÇÕES SISTEMÁTICAS DOS ESTABELECIMENTOS DE SAÚDE;
2 - CONHECER O PERFIL DA GESTÃO DOS ESTABELECIMENTOS DE SAÚDE;
3 - AFERIR A SATISFAÇÃO DOS USUÁRIOS DO SISTEMA DE SAÚDE MUNICIPAL NOS ESTABELECIMENTOS AVALIADOS;
4 - INCORPORAR INDICADORES QUE MEÇAM O RESULTADO DA ATENÇÃO/ASSISTÊNCIA PRESTADA PELOS ESTABELECIMENTOS AVALIADOS;
5 - CONHECER A INSERÇÃO DOS ESTABELECIMENTOS COMO PONTO DE ATENÇÃO DA REDE DE ATENÇÃO À SAÚDE;
6 - INCENTIVAR, PEDAGOGICAMENTE, A CULTURA AVALIATIVA NO PROCESSO DE TRABALHO DOS GESTORES DE SAÚDE;
7 - INCENTIVAR A CULTURA AVALIATIVA EM ESTABELECIMENTOS DE SAÚDE

DIRETRIZ 4 - ACESSO DA POPULAÇÃO ÀS AÇÕES E SERVIÇOS DE SAÚDE COM QUALIDADE

OBJETIVO 1 - FORTALECER MECANISMOS DE PROGRAMAÇÃO E REGULAÇÃO NAS REDES DE ATENÇÃO À SAÚDE

META 1				INDICADOR DE MONITORAMENTO
REORGANIZAR A REGULAÇÃO DENTRO DA LÓGICA DO PLANO DE CUIDADOS, À RAZÃO DE 25% AO ANO ATÉ 2025				PERCENTUAL DE SERVIÇOS COM REGULAÇÃO DA REDE ORGANIZADA
RESULTADO ESPERADO		**DESPESA PREVISTA**	**RESPONSÁVEIS**	
2022	25%	R$ 32.957,14	▪ SECRETÁRIA DE SAÚDE ▪ COORD. TÉCNICAS	
2023	50%	R$ 34.207,14		

PORTAL DA TRANSPARENCIA
http://cloud.it-solucoes.inf.br/transparenciaMunicipal/download/48-20220720112322.pdf
assinado por: idUser 83

2024	75%	R$ 35.278,57		
2025	100%	R$ 36.528,57		

AÇÕES PROPOSTAS

1 - ESTABELECER FLUXOS DE ENCAMINHAMENTOS PARA REDE DE ATENÇÃO ESPECIALIZADA AMBULATORIAL E HOSPITALAR;
2 - IMPLEMENTAR FERRAMENTAS DE MONITORAMENTO E AVALIAÇÃO DA PROGRAMAÇÃO PACTUADA INTEGRADA – PPI;
3 - APERFEIÇOAR MECANISMOS DE ARTICULAÇÃO ENTRE REDES DE SERVIÇOS;
4 - AMPLIAR A ÁREA DE ABRANGÊNCIA DA REGULAÇÃO;
5 - AMPLIAR MECANISMOS DE DISCUSSÃO SOBRE REGULAÇÃO COM OS SERVIÇOS IMPLANTADOS NA REDE DE ASSISTÊNCIA, VISANDO MELHOR APROPRIAÇÃO DOS PROFISSIONAIS E DO SEU PAPEL NO PROCESSO REGULATÓRIO;
6 - COMPATIBILIZAR O SISTEMA DE REGULAÇÃO COM OS PROTOCOLOS EXISTENTES;
7 - ATUALIZAR O SISTEMA DE INFORMAÇÃO DO CARTÃO SUS;
8 - FORTALECER E LEGITIMAR A PRÁTICA DO CONTROLE E AVALIAÇÃO NA PRESTAÇÃO DOS SERVIÇOS ASSISTENCIAIS;
9 - IMPLEMENTAR O SISTEMA DE REGULAÇÃO DO ACESSO DA POPULAÇÃO ÀS CONSULTAS ESPECIALIZADAS, EXAMES DE APOIO DIAGNÓSTICO E PROCEDIMENTOS DIVERSOS;
10 - VIABILIZAR A REVISÃO/ENCONTRO DE CONTAS DOS SERVIÇOS CONTRATADOS E REALIZADOS

META 2				**INDICADOR DE MONITORAMENTO**
AUMENTAR EM 100% ATÉ 2025, À RAZÃO DE 25% ANO, O PERCENTUAL DE SERVIÇOS DE MÉDIA E ALTA COMPLEXIDADE REGULADOS PELO COMPLEXO REGULADOR MUNICIPAL				PROPORÇÃO DE SERVIÇOS DE MÉDIA E ALTA COMPLEXIDADE REGULADOS PELO COMPLEXO REGULADOR MUNICIPAL
RESULTADO ESPERADO		**DESPESA PREVISTA**	**RESPONSÁVEIS**	
2022	25%	R$ 32.957,14	▪ SECRETÁRIA DE SAÚDE ▪ COORD. TÉCNICAS	
2023	25%	R$ 34.207,14		
2024	25%	R$ 35.278,57		
2025	25%	R$ 36.528,57		

AÇÕES PROPOSTAS

1 - ESTABELECER REFERÊNCIA ENTRE UNIDADES DE DIVERSOS NÍVEIS DE COMPLEXIDADE;
2 - PADRONIZAR OS PROTOCOLOS DE REGULAÇÃO;
3 - EXECUTAR OS CONTRATOS FIRMADOS POR MEIO DO PROCESSO DE CONTRATUALIZAÇÃO

DIRETRIZ 5 - GERENCIAMENTO DAS AÇÕES DE ENFRENTAMENTO AO NOVO CORONAVÍRUS (COVID-19)

OBJETIVO 1 - QUALIFICAR A REDE MUNICIPAL DE SAÚDE NAS AÇÕES DE ENFRENTAMENTO AO NOVO CORONAVÍRUS (COVID-19)

META 1				**INDICADOR DE MONITORAMENTO**
ASSEGURAR A EFETIVAÇÃO DAS AÇÕES DE SAÚDE NO ENFRENTAMENTO AO NOVO CORONAVÍRUS (COVID-19)				PROPORÇÃO DE AÇÕES DE ENFRENTAMENTO A COVID-19 EFETIVADAS
RESULTADO ESPERADO		**DESPESA PREVISTA**	**RESPONSÁVEIS**	
2022	100%	R$ 32.957,14	▪ SECRETÁRIA DE SAÚDE ▪ COORD. TÉCNICAS	
2023	100%	R$ 34.207,14		
2024	100%	R$ 35.278,57		
2025	100%	R$ 36.528,57		

AÇÕES PROPOSTAS

1 - ATUALIZAR O PLANO DE CONTINGÊNCIA DE ENFRENTAMENTO AO NOVO CORONAVÍRUS (COVID-19);
2 - ATUALIZAR OS PROTOCOLOS ASSISTENCIAIS (GESTANTE E PUÉRPERA, IDOSOS, ETC.);
3 - GARANTIR PARCERIAS INSTITUCIONAIS;
4 - ARTICULAR COM A V GERES (SES-PE) O CUMPRIMENTO DO PLANO ESTADUAL/NACIONAL DE VACINAÇÃO COVID-19;
5 - GARANTIR A REALIZAÇÃO DE TESTAGEM RÁPIDA DE ANTÍGENO (SWAB), OU OUTRA TESTAGEM RÁPIDA DISPONÍVEL

PORTAL DA TRANSPARENCIA
http://cloud.it-solucoes.inf.br/transparenciaMunicipal/download/48-20220720112322.pdf
assinado por: idUser 83

DIRETRIZ 6 - APOIO À ENTIDADES SEM FINS LUCRATIVOS NA ÁREA DA SAÚDE

OBJETIVO 1 - GARANTIR AS CONDIÇÕES NECESSÁRIAS EM MATERIAIS, TÉCNICAS, ADMINISTRATIVAS E FINANCEIRAS PARA APOIO À ENTIDADES SEM FINS LUCRATIVOS NA ÁREA DA SAÚDE

META 1				INDICADOR DE MONITORAMENTO
ASSEGURAR O APOIO À ENTIDADES SEM FINS LUCRATIVOS NA ÁREA DA SAÚDE				PERCENTUAL DE ENTIDADES SEM FINS LUCRATIVOS APOIADAS PELA GESTÃO MUNICIPAL DE SAÚDE
RESULTADO ESPERADO		DESPESA PREVISTA	RESPONSÁVEIS	
2022	100%	R$ 32.957,14	▪ SECRETÁRIA DE SAÚDE ▪ COORD. TÉCNICAS	
2023	100%	R$ 34.207,14		
2024	100%	R$ 35.278,57		
2025	100%	R$ 36.528,57		

AÇÕES PROPOSTAS

1 – ELABORAR PLANO DE TRABALHO / TERMO DE CONVÊNIO / TERMO DE COLABORAÇÃO, OU OUTROS DOCUMENTOS DE PARCERIA INSTITUCIONAL

LINHA DE AÇÃO 1.2 - GESTÃO ESTRATÉGICA E PARTICIPATIVA

DIRETRIZ 1 - FORTALECIMENTO DA PARTICIPAÇÃO DA COMUNIDADE E DO CONTROLE SOCIAL NA GESTÃO DE SAÚDE MUNICIPAL

OBJETIVO 1 - GARANTIR AS CONDIÇÕES MATERIAIS, TÉCNICAS, ADMINISTRATIVAS E FINANCEIRAS PARA O FUNCIONAMENTO REGULAR DO CONSELHO MUNICIPAL DE SAÚDE DE PALMEIRINA

META 1				INDICADOR DE MONITORAMENTO
REALIZAR REUNIÕES REGULARES MENSAIS DO CONSELHO MUNICIPAL DE SAÚDE DE PALMEIRINA				NÚMERO DE REUNIÕES ORDINÁRIAS MENSAIS DO CONSELHO MUNICIPAL DE SAÚDE REALIZADAS
RESULTADO ESPERADO		DESPESA PREVISTA	RESPONSÁVEIS	
2022	12	R$ 32.957,14	▪ SECRETÁRIA DE SAÚDE ▪ CONSELHO MUN. DE SAÚDE	
2023	12	R$ 68.414,28		
2024	12	R$ 35.278,57		
2025	12	R$ 36.528,57		

AÇÕES PROPOSTAS

1 - ELABORAR CRONOGRAMA DE REUNIÕES;
2 - DISPONIBILIZAR LOCAL E MATERIAIS DE EXPEDIENTE E TECNOLÓGICOS PARA REALIZAÇÃO DAS REUNIÕES;
3 - IMPLEMENTAR CANAL DE COMUNICAÇÃO ENTRE A PRESIDÊNCIA DO CONSELHO MUNICIPAL DE SAÚDE E OS CONSELHEIROS MUNICIPAIS

META 2				INDICADOR DE MONITORAMENTO
REALIZAR ELEIÇÕES PERIÓDICAS PARA COMPOSIÇÃO / RENOVAÇÃO DAS ENTIDADES INSCRITAS NO CONSELHO MUNICIPAL DE SAÚDE				NÚMERO DE ELEIÇÕES REALIZADAS NO PERÍODO
RESULTADO ESPERADO		DESPESA PREVISTA	RESPONSÁVEIS	
2022	1	R$ 32.957,14	▪ SECRETÁRIA DE SAÚDE ▪ CONSELHO MUN. DE SAÚDE	
2023	-	-		
2024	-	-		
2025	1	R$ 36.528,57		

AÇÕES PROPOSTAS

1 – ELABORAR / PUBLICAR EDITAL DE ELEIÇÕES;
2 – ORGANIZAR O PROCESSO ELEITORAL;
3 – PUBLICAR O RESULTADO DO PROCESSO ELEITORAL;

PORTAL DA TRANSPARENCIA
http://cloud.it-solucoes.inf.br/transparenciaMunicipal/download/48-20220720112322.pdf
assinado por: idUser 83

4 – NOMEAR E EMPOSSAR OS MEMBROS ELEITOS DO CONSELHO MUNICIPAL DE SAÚDE, POR PORTARIA DA PREFEITA MUNICIPAL

OBJETIVO 2 - ASSEGURAR A REALIZAÇÃO DAS CONFERÊNCIAS MUNICIPAIS DE SAÚDE

META 1				INDICADOR DE MONITORAMENTO
VIABILIZAR A REALIZAÇÃO DAS CONFERÊNCIAS MUNICIPAIS DE SAÚDE				NÚMERO DE CONFERÊNCIAS MUNICIPAIS DE SAÚDE REALIZADAS NO PERÍODO
RESULTADO ESPERADO		DESPESA PREVISTA	RESPONSÁVEIS	
2022	-	-	▪ SECRETÁRIA DE SAÚDE ▪ CONSELHO MUN. DE SAÚDE	
2023	1	R$ 69.485,71		
2024	-	-		
2025	1	R$ 36.528,57		

AÇÕES PROPOSTAS

1 - REALIZAR REUNIÃO PARA ORGANIZAÇÃO DAS CONFERÊNCIAS
2 - GARANTIR MATERIAIS E LOGÍSTICA
3 - REALIZAR PRÉ-CONFERÊNCIAS NO TERRITÓRIO DAS COMUNIDADES (URBANA E RURAL)

OBJETIVO 3 - AVALIAR E MONITORAR OS INSTRUMENTOS DE GESTÃO (PLANO MUNICIPAL DE SAÚDE, PROGRAMAÇÃO ANUAL DE SAÚDE, RELATÓRIOS QUADRIMESTRAL E ANUAL DE GESTÃO)

META 1				INDICADOR DE MONITORAMENTO
ACOMPANHAR 100% DAS EXECUÇÕES DOS INSTRUMENTOS DE GESTÃO				PERCENTUAL DE INSTRUMENTOS DE GESTÃO AVALIADOS E MONITORADOS
RESULTADO ESPERADO		DESPESA PREVISTA	RESPONSÁVEIS	
2022	100%	R$ 65.914,28	▪ SECRETÁRIA DE SAÚDE ▪ CONSELHO MUN. DE SAÚDE	
2023	100%	R$ 34.207,14		
2024	100%	R$ 70.557,14		
2025	100%	R$ 36.528,57		

AÇÕES PROPOSTAS

1 - INSTITUIR COMISSÕES PARA REALIZAR AVALIAÇÕES E MONITORAMENTOS, COM ELABORAÇÃO DE PARECER

OBJETIVO 4 - IMPLANTAR A POLÍTICA MUNICIPAL DE EDUCAÇÃO PERMANENTE VOLTADA PARA O CONTROLE SOCIAL NA SAÚDE (CONSELHEIROS MUNICIPAIS DE SAÚDE)

META 1				INDICADOR DE MONITORAMENTO
VIABILIZAR PLANO DE EDUCAÇÃO PERMANENTE PARA OS CONSELHEIROS MUNICIPAIS DE SAÚDE				PERCENTUAL DE CONSELHEIROS MUNICIPAIS DE SAÚDE CAPACITADOS
RESULTADO ESPERADO		DESPESA PREVISTA	RESPONSÁVEIS	
2022	100%	R$ 32.957,14	▪ SECRETÁRIA DE SAÚDE ▪ CONSELHO MUN. DE SAÚDE	
2023	100%	R$ 34.207,14		
2024	100%	R$ 35.278,57		
2025	100%	R$ 36.528,57		

AÇÕES PROPOSTAS

1 - ELABORAR CRONOGRAMA DE CAPACITAÇÕES

PORTAL DA TRANSPARENCIA
http://cloud.it-solucoes.inf.br/transparenciaMunicipal/download/48-20220720112322.pdf
assinado por: idUser 83

LINHA DE AÇÃO 1.3 - GESTÃO DE PESSOAS

DIRETRIZ 1 - FORTALECIMENTO DA GESTÃO DE PESSOAS NA SECRETARIA MUNICIPAL DE SAÚDE DE PALMEIRINA

OBJETIVO 1 - PRODUZIR CONHECIMENTO QUE CONTRIBUA PARA A MELHOR GESTÃO DE PESSOAS NO ÂMBITO DA SECRETARIA MUNICIPAL DE SAÚDE DE PALMEIRINA

META 1				INDICADOR DE MONITORAMENTO
DESENVOLVER 100% DE AÇÕES QUE VISAM À MODERNIZAÇÃO GERENCIAL E ADMINISTRATIVA DE PESSOAS				PERCENTUAL DE APERFEIÇOAMENTO DE ESTRATÉGIAS E METODOLOGIAS DE GESTÃO NO DESENVOLVIMENTO DE PESSOAS
RESULTADO ESPERADO		**DESPESA PREVISTA**	**RESPONSÁVEIS**	
2022	100%	R$ 32.957,14	▪ SECRETÁRIA DE SAÚDE ▪ COORD. TÉCNICAS	
2023	100%	R$ 34.207,14		
2024	100%	R$ 35.278,57		
2025	100%	R$ 36.528,57		
AÇÕES PROPOSTAS				
1 - IMPLANTAR O SISTEMA DE INFORMAÇÕES DE GERENCIAMENTO DE PESSOAS 2 - ELABORAR E IMPLANTAR PROJETO/FERRAMENTA DE AVALIAÇÃO DE DESEMPENHO 3 - VIABILIZAR ESTUDOS PARA IMPLANTAÇÃO DE PLANO DE CARREIRA, CARGOS E VENCIMENTOS, COM POLÍTICA DE INCENTIVO POR MERECIMENTO				

META 2				INDICADOR DE MONITORAMENTO
IMPLEMENTAR O GERENCIAMENTO DO SISTEMA DE PONTO ELETRÔNICO DAS UNIDADES DE SAÚDE				PERCENTUAL DE UNIDADES DE SAÚDE COM SISTEMA DE PONTO ELETRÔNICO GERENCIADO
RESULTADO ESPERADO		**DESPESA PREVISTA**	**RESPONSÁVEIS**	
2022	100%	R$ 32.957,14	▪ SECRETÁRIA DE SAÚDE ▪ COORD. TÉCNICAS	
2023	100%	R$ 34.207,14		
2024	100%	R$ 35.278,57		
2025	100%	R$ 36.528,57		
AÇÕES PROPOSTAS				
1 - CRIAR MECANISMOS DE GERENCIAMENTO				

META 3				INDICADOR DE MONITORAMENTO
GARANTIR O PAGAMENTO DE BENEFÍCIOS PREVISTOS EM LEI				PERCENTUAL DE BENEFÍCIOS PAGOS
RESULTADO ESPERADO		**DESPESA PREVISTA**	**RESPONSÁVEIS**	
2022	100%	R$ 32.957,14	▪ SECRETÁRIA DE SAÚDE ▪ FUNDO MUN. DE SAÚDE	
2023	100%	R$ 34.207,14		
2024	100%	R$ 35.278,57		
2025	100%	R$ 36.528,57		
AÇÕES PROPOSTAS				
1 - ELABORAR CRONOGRAMA ANUAL DE BENEFÍCIOS PREVISTOS EM LEI A SER PAGOS EM FOLHA DE PAGAMENTO (ADICIONAL DE INSALUBRIDADE E PERICULOSIDADE, HORA EXTRA, ADICIONAL NOTURNO, GRATIFICAÇÃO DE PRODUTIVIDADE, DENTRE OUTROS)				

OBJETIVO 2 - APOIAR A POLÍTICA DE EDUCAÇÃO PERMANENTE EM SAÚDE, CONSIDERANDO AS NECESSIDADES LOCAIS

META 1				INDICADOR DE MONITORAMENTO
IMPLEMENTAR O PLANO MUNICIPAL DE EDUCAÇÃO PERMANENTE EM SAÚDE				
RESULTADO ESPERADO		**DESPESA PREVISTA**	**RESPONSÁVEIS**	

PORTAL DA TRANSPARENCIA
http://cloud.it-solucoes.inf.br/transparenciaMunicipal/download/48-20220720112322.pdf
assinado por: idUser 83

2022	100%	R$ 32.957,14	▪ SECRETÁRIA DE SAÚDE ▪ COORD. TÉCNICAS	PERCENTUAL DO PLANO MUNICIPAL DE EDUCAÇÃO PERMANENTE EM SAÚDE IMPLEMENTADO
2023	100%	R$ 34.207,14		
2024	100%	R$ 35.278,57		
2025	100%	R$ 36.528,57		
AÇÕES PROPOSTAS				
1 - IMPLEMENTAR OS PROGRAMAS DE CAPACITAÇÃO DE PESSOAL 2 - IMPLEMENTAR AS AÇÕES DE INTEGRAÇÃO ENSINO E SERVIÇO 3 - IMPLEMENTAR O PLANO ANUAL DE EDUCAÇÃO PERMANENTE				

LINHA DE AÇÃO 1.4 - LOGÍSTICA E INFRAESTRUTURA

DIRETRIZ 1 - INFORMATIZAÇÃO DA REDE ASSISTENCIAL, SERVIÇOS DE APOIO À LOGISTICA

OBJETIVO 1 - IMPLEMENTAR A POLÍTICA MUNICIPAL DE INFORMAÇÃO E INFORMÁTICA EM SAÚDE, EM CONSONÂNCIA COM AS DIRETRIZES DO MINISTÉRIO DA SAÚDE

META 1				**INDICADOR DE MONITORAMENTO**
IMPLANTAR O SISTEMA DE GERENCIAMENTO DE INFORMAÇÕES EM SAÚDE, DE FORMA INTEGRAL E SEGURA, PERMITINDO UM MELHOR PLANEJAMENTO DAS AÇÕES EM SAÚDE, COM MELHOR DIRECIONAMENTO DOS RECURSOS PÚBLICOS, EVITANDO DESVIOS, PERDAS E FRAUDES				PERCENTUAL DE UNIDADES DE SAÚDE COM SISTEMA DE GERENCIAMENTO IMPLANTADO
RESULTADO ESPERADO		**DESPESA PREVISTA**	**RESPONSÁVEIS**	
2022	100%	R$ 32.957,14	▪ SECRETÁRIA DE SAÚDE ▪ COORD. TÉCNICAS	
2023	100%	R$ 34.207,14		
2024	100%	R$ 35.278,57		
2025	100%	R$ 36.528,57		
AÇÕES PROPOSTAS				
1 - AVALIAR DADOS DO SISTEMA EM CONJUNTO COM OS PROFISSIONAIS DA SAÚDE DE FORMA PERIÓDICA; 2 - IMPLANTAR INSTRUMENTOS DE INFORMAÇÃO E COMUNICAÇÃO EM SAÚDE COMO SALA DE SITUAÇÃO E BOLETINS INFORMATIVOS; 3 - CAPACITAR O QUADRO TÉCNICO DA REDE DE SAÚDE EM FERRAMENTAS DE CAPTAÇÃO, TABULAÇÃO E ANÁLISE DOS DADOS DOS SISTEMAS DE INFORMAÇÃO EM SAÚDE				

DIRETRIZ 2 - AMBIENTAÇÃO DAS UNIDADES DE SAÚDE

OBJETIVO 1 - ESTABELECER UM PADRÃO DE ESTRUTURA FÍSICA PARA OS ESTABELECIMENTOS DE SAÚDE

META 1				**INDICADOR DE MONITORAMENTO**
REALIZAR OBRAS DE REFORMA, AMPLIAÇÃO E ADEQUAÇÃO DAS INSTALAÇÕES FÍSICAS DAS UNIDADES DE SAÚDE				PERCENTUAL DE UNIDADES DE SAÚDE COM REFORMA, AMPLIAÇÃO E ADEQUAÇÃO REALIZADAS
RESULTADO ESPERADO		**DESPESA PREVISTA**	**RESPONSÁVEIS**	
2022	100%	R$ 32.957,14	▪ SECRETÁRIA DE SAÚDE ▪ FUNDO MUN. DE SAÚDE	
2023	100%	R$ 34.207,14		
2024	100%	R$ 35.278,57		
2025	100%	R$ 36.528,57		
AÇÕES PROPOSTAS				
1 - REALIZAR LEVANTAMENTO DE NECESSIDADES 2 - DEFLAGRAR PROCESSOS LICITATÓRIOS				

PORTAL DA TRANSPARENCIA
http://cloud.it-solucoes.inf.br/transparenciaMunicipal/download/48-20220720112322.pdf
assinado por: idUser 83

META 2				INDICADOR DE MONITORAMENTO
REALIZAR AÇÕES DE MANUTENÇÃO PERIÓDICA DAS INSTALAÇÕES FÍSICAS, ELÉTRICAS E HIDROSSANITÁRIAS DAS UNIDADES DE SAÚDE				PERCENTUAL DE UNIDADES DE SAÚDE COM MANUTENÇÃO DE INSTALAÇÕES REALIZADAS
RESULTADO ESPERADO		DESPESA PREVISTA	RESPONSÁVEIS	
2022	100%	R$ 32.957,14	▪ SECRETÁRIA DE SAÚDE ▪ FUNDO MUN. DE SAÚDE	
2023	100%	R$ 34.207,14		
2024	100%	R$ 35.278,57		
2025	100%	R$ 36.528,57		
AÇÕES PROPOSTAS				
1 - ELABORAR CRONOGRAMA E PLANO DE TRABALHO DE MANUTENÇÃO				

OBJETIVO 2 - ESTABELECER UM PADRÃO DE EQUIPAMENTOS E MATERIAL PERMANENTE

META 1				INDICADOR DE MONITORAMENTO
GARANTIR O FORNECIMENTO E MANUTENÇÃO DE EQUIPAMENTOS E MATERIAL PERMANENTE				PERCENTUAL DE UNIDADES DE SAÚDE COM AQUISIÇÃO / MANUTENÇÃO DE EQUIPAMENTOS E MATERIAL PERMANENTE DE FORMA ININTERRUPTA
RESULTADO ESPERADO		DESPESA PREVISTA	RESPONSÁVEIS	
2022	100%	R$ 32.957,14	▪ SECRETÁRIA DE SAÚDE ▪ FUNDO MUN. DE SAÚDE	
2023	100%	R$ 34.207,14		
2024	100%	R$ 35.278,57		
2025	100%	R$ 36.528,57		
AÇÕES PROPOSTAS				
1 - REALIZAR LEVANTAMENTO DE NECESSIDADES 2 - PROVIDENCIAR A AQUISIÇÃO/MANUTENÇÃO DE EQUIPAMENTOS E MATERIAL PERMANENTE				

OBJETIVO 3 - ESTABELECER MANUTENÇÃO DO FORNECIMENTO DOS SERVIÇOS DE ÁGUA/ESGOTO, ENERGIA ELÉTRICA E TELECOMUNICAÇÕES PARA OS ESTABELECIMENTOS DE SAÚDE

META 1				INDICADOR DE MONITORAMENTO
GARANTIR A MANUTENÇÃO DO FORNECIMENTO DOS SERVIÇOS DE ÁGUA/ESGOTO, ENERGIA ELÉTRICA E TELECOMUNICAÇÕES				PERCENTUAL DE UNIDADES DE SAÚDE COM FORNECIMENTO REGULAR DE ÁGUA/ESGOTO, ENERGIA ELÉTRICA E TELECOMUNICAÇÕES
RESULTADO ESPERADO		DESPESA PREVISTA	RESPONSÁVEIS	
2022	100%	R$ 32.957,14	▪ SECRETÁRIA DE SAÚDE ▪ FUNDO MUN. DE SAÚDE	
2023	100%	R$ 34.207,14		
2024	100%	R$ 35.278,57		
2025	100%	R$ 36.528,57		
AÇÕES PROPOSTAS				
1 - ELABORAR CRONOGRAMA PARA FORNECIMENTO DE ÁGUA/ESGOTO, ENERGIA ELÉTRICA, TELECOMUNICAÇÕES DE FORMA ININTERRUPTA				

PORTAL DA TRANSPARENCIA
http://cloud.it-solucoes.inf.br/transparenciaMunicipal/download/48-20220720112322.pdf
assinado por: idUser 83

PORTAL DA TRANSPARENCIA
http://cloud.it-solucoes.inf.br/transparenciaMunicipal/download/48-20220720112322.pdf
assinado por: idUser 83

Eixo de Programação

2

Atenção Primária à Saúde

LINHA DE AÇÃO 2.1 - SAÚDE DA FAMÍLIA

DIRETRIZ 1 - APERFEIÇOAR O ACESSO E A QUALIDADE DA ATENÇÃO BÁSICA, VISANDO O FORTALECIMENTO, QUALIFICAÇÃO E EFETIVAÇÃO DAS AÇÕES DE PROMOÇÃO E PREVENÇÃO EM SAÚDE, REESTRUTURANDO E INTERLIGANDO AS LINHAS DO CUIDADO DA RAS, PRIORIZANDO A NÃO FRAGMENTAÇÃO DA ATENÇÃO

OBJETIVO 1 - UTILIZAR MECANISMO QUE PROPICIE A AMPLIAÇÃO DO ACESSO A ATENÇÃO BÁSICA

META 1				INDICADOR DE MONITORAMENTO
GARANTIR A MANUTENÇÃO DA COBERTURA DE ESTRATÉGIA DE SAÚDE DA FAMÍLIA EM 100% ATÉ 2025.				PERCENTUAL DE COBERTURA DE EQUIPES DE SAÚDE DA FAMÍLIA.
RESULTADO ESPERADO		**DESPESA PREVISTA**	**RESPONSÁVEIS**	
2022	100%	R$ 40.772,85	▪ SECRETÁRIA DE SAÚDE ▪ COORD. TÉCNICAS	
2023	100%	R$ 42.304,28		
2024	100%	R$ 43.835,71		
2025	100%	R$ 42.795,71		
AÇÕES PROPOSTAS				
1 - MANTER REMAPEAMENTO TERRITORIAL ATUALIZADO; 2 - ACOMPANHAR AS ESTATÍSTICAS VITAIS (NASCIMENTO E MORTALIDADE) E A TERRITORIALIZAÇÃO				

META 2				INDICADOR DE MONITORAMENTO
REDUZIR EM 25% AO ANO AS INTERNAÇÕES POR CAUSAS SENSÍVEIS À ATENÇÃO PRIMÁRIA.				PROPORÇÃO DE INTERNAÇÕES POR CONDIÇÕES SENSÍVEIS À ATENÇÃO PRIMÁRIA.
RESULTADO ESPERADO		**DESPESA PREVISTA**	**RESPONSÁVEIS**	
2022	25%	R$ 40.772,85	▪ SECRETÁRIA DE SAÚDE ▪ COORD. TÉCNICAS ▪ EQUIPE SAÚDE DA FAMÍLIA.	
2023	25%	R$ 42.304,28		
2024	25%	R$ 43.835,71		
2025	25%	R$ 42.795,71		
AÇÕES PROPOSTAS				
1 - IMPLANTAR E IMPLEMENTAR PROTOCOLOS E FLUXOS DE ATENDIMENTO; 2 - MONITORAR E AVALIAR O CUIDADO ÀS DOENÇAS SENSÍVEIS À ATENÇÃO PRIMÁRIA.				

OBJETIVO 2 - EFETIVAR E QUALIFICAR O ACOLHIMENTO EM TODAS AS UNIDADES DA REDE ASSISTENCIAL

META 1				INDICADOR DE MONITORAMENTO
QUALIFICAR 100% DAS AÇÕES DESENVOLVIDAS, CRIANDO MECANISMOS PARA FACILITAR O ACESSO AO SERVIÇO.				PERCENTUAL DE QUALIFICAÇÃO DE AÇÕES DE ACESSO.
RESULTADO ESPERADO		**DESPESA PREVISTA**	**RESPONSÁVEIS**	
2022	100%	R$ 40.772,85	▪ SECRETÁRIA DE SAÚDE ▪ COORD. TÉCNICAS ▪ EQUIPE SAÚDE DA FAMÍLIA.	
2023	100%	R$ 42.304,28		
2024	100%	R$ 43.835,71		
2025	100%	R$ 42.795,71		
AÇÕES PROPOSTAS				
1 - ADEQUAR ESTRUTURA FÍSICA DAS UNIDADES BÁSICAS DE SAÚDE; 2 - REMAPEAR O TERRITÓRIO DE SAÚDE DO MUNICÍPIO DE PALMEIRINA; 3 - CONSTRUIR PROPOSTA DE AMPLIAÇÃO DO PROGRAMA DE SAÚDE DA FAMÍLIA E AGENTES COMUNITÁRIOS DE SAÚDE A PARTIR DE REMAPEAMENTO DO TERRITÓRIO.				
META 2				**INDICADOR DE MONITORAMENTO**

PORTAL DA TRANSPARENCIA
http://cloud.it-solucoes.inf.br/transparenciaMunicipal/download/48-20220720112322.pdf
assinado por: idUser 83

ORGANIZAR E PADRONIZAR OS PROCESSOS DE TRABALHO EM TODOS OS PONTOS DE ATENÇÃO.

RESULTADO ESPERADO		DESPESA PREVISTA	RESPONSÁVEIS	
2022	100%	R$ 40.772,85	▪ SECRETÁRIA DE SAÚDE ▪ COORD. TÉCNICAS	PERCENTUAL DE PROCESSOS DE TRABALHO ORGANIZADOS E PADRONIZADOS.
2023	100%	R$ 42.304,28		
2024	100%	R$ 43.835,71		
2025	100%	R$ 42.795,71		

AÇÕES PROPOSTAS

1 - OFERTAR CAPACITAÇÃO AOS PROFISSIONAIS DE SAÚDE BUSCANDO A MELHORIA DOS INDICADORES;
2 - TRAÇAR ESTRATÉGIAS A PARTIR DA AVALIAÇÃO DOS INDICADORES PROPONDO AÇÕES PARA A MELHORIA DAS CONDIÇÕES DE SAÚDE DA POPULAÇÃO;
3 - MONITORAR E AVALIAR OS INDICADORES DE SAÚDE VIA SISTEMA DE INFORMAÇÕES;
4 - REDISCUTIR A PRÁTICA DOS PROFISSIONAIS DE SAÚDE PARA UMA MELHOR ADEQUAÇÃO DOS PADRÕES DO PROGRAMA.

META 3 — **INDICADOR DE MONITORAMENTO**

EFETIVAR O ACOLHIMENTO EM TODOS OS PONTOS DE ATENÇÃO RESPEITANDO AS CARACTERÍSTICAS DE CADA SERVIÇO.

RESULTADO ESPERADO		DESPESA PREVISTA	RESPONSÁVEIS	
2022	100%	R$ 40.772,85	▪ SECRETÁRIA DE SAÚDE ▪ COORD. TÉCNICAS ▪ EQUIPE SAÚDE DA FAMÍLIA	PERCENTUAL DE UNIDADES DE SAÚDE COM SERVIÇOS DE ACOLHIMENTO IMPLANTADO.
2023	100%	R$ 42.304,28		
2024	100%	R$ 43.835,71		
2025	100%	R$ 42.795,71		

AÇÕES PROPOSTAS

1 - HUMANIZAR O ATENDIMENTO;
2 - ORGANIZAR O SERVIÇO E OTIMIZAR O ATENDIMENTO;
3 - PROMOVER MAIOR RESOLUTIVIDADE;
4 - ESTABELECER FLUXO DE ATENDIMENTO PARA A DEMANDA ESPONTÂNEA E A DEMANDA PROGRAMADA;
5 - PROPICIAR MENOR DESGASTE DA EQUIPE;
6 - AUMENTAR A SATISFAÇÃO DA COMUNIDADE, ENVOLVENDO TODOS OS FUNCIONÁRIOS

META 4 — **INDICADOR DE MONITORAMENTO**

PROMOVER A EQUIDADE EM SAÚDE POR MEIO DE AÇÕES QUE CONTEMPLEM O ATENDIMENTO DA POPULAÇÃO DE ACORDO COM SUA ESPECIFICIDADE.

RESULTADO ESPERADO		DESPESA PREVISTA	RESPONSÁVEIS	
2022	80%	R$ 40.772,85	▪ SECRETÁRIA DE SAÚDE ▪ COORD. TÉCNICAS ▪ EQUIPE SAÚDE DA FAMÍLIA	PERCENTUAL DE AÇÕES ESPECÍFICAS DE SAÚDE CONTEMPLADAS.
2023	90%	R$ 42.304,28		
2024	95%	R$ 43.835,71		
2025	100%	R$ 42.795,71		

AÇÕES PROPOSTAS

1 - GARANTIR O ACESSO, RESOLUTIVIDADE E QUALIDADE ÀS AÇÕES E AOS SERVIÇOS DE SAÚDE CUJA COMPLEXIDADE E CONTINGENTE POPULACIONAL TRANSCENDEM A ESCALA LOCAL;
2 - GARANTIR O DIREITO À SAÚDE, REDUZIR DESIGUALDADES SOCIAIS E TERRITORIAIS E PROMOVER A EQUIDADE;
3 - GARANTIR A INTEGRALIDADE NA ATENÇÃO À SAÚDE POR MEIO DA ORGANIZAÇÃO DE REDES DE ATENÇÃO À SAÚDE INTEGRADAS;
4 - POTENCIALIZAR O PROCESSO DE DESCENTRALIZAÇÃO DE MODO A FORTALECER O MUNICÍPIO DE PALMEIRINA PARA EXERCER PAPEL DE GESTORA E ORGANIZAR AS DEMANDAS NAS DIFERENTES LOCALIDADES;
5 - RACIONALIZAR OS GASTOS E OTIMIZAR OS RECURSOS, POSSIBILITANDO GANHOS EM ESCALA NAS AÇÕES E SERVIÇOS DE SAÚDE DE ABRANGÊNCIA MUNICIPAL.

PORTAL DA TRANSPARENCIA
http://cloud.it-solucoes.inf.br/transparenciaMunicipal/download/48-20220720112322.pdf
assinado por: idUser 83

OBJETIVO 3 - DESENVOLVER ESTRATÉGIAS COM VISTAS À ADOÇÃO DE MODELO DE ATENÇÃO ÀS CONDIÇÕES CRÔNICAS DE SAÚDE NO ÂMBITO DA ATENÇÃO BÁSICA

META 1				INDICADOR DE MONITORAMENTO
ESTIMULAR A CONSTRUÇÃO DE PLANOS DE CUIDADOS COMO ESTRATÉGIA PARA PREVENÇÃO, PROMOÇÃO E RECUPERAÇÃO DA SAÚDE DAS PESSOAS COM CONDIÇÕES CRÔNICAS, ESTABELECENDO MECANISMOS DE PACTUAÇÃO COM OS USUÁRIOS.				PERCENTUAL DE ESTRATÉGIAS DE CUIDADO DESENVOLVIDAS.
RESULTADO ESPERADO		**DESPESA PREVISTA**	**RESPONSÁVEIS**	
2022	100%	R$ 40.772,85	▪ SECRETÁRIA DE SAÚDE ▪ COORD. TÉCNICAS	
2023	100%	R$ 42.304,28		
2024	100%	R$ 43.835,71		
2025	100%	R$ 42.795,71		

AÇÕES PROPOSTAS

1 - PACTUAR A ADESÃO DAS EQUIPES DE SAÚDE;
2 - DEFINIR, COM AS EQUIPES, O FLUXOGRAMA DE ATENDIMENTO;
3 - DEFINIR, COM AS EQUIPES DE SAÚDE, DE COMO SERÁ O AGENDAMENTO, DE MODO QUE O USUÁRIO SEJA VINCULADO À EQUIPE;
4 - DEFINIR OS PAPÉIS DA EQUIPE MULTIPROFISSIONAL;
5 - ACOMPANHAR E AVALIAR OS PROCESSOS.

OBJETIVO 4 - FORTALECER O PLANEJAMENTO REPRODUTIVO E SEXUAL ASSISTIDO NA REDE DE SERVIÇOS

META 1				INDICADOR DE MONITORAMENTO
GARANTIR OS DIREITOS DE ADULTOS E ADOLESCENTES, EM RELAÇÃO À SAÚDE SEXUAL E À SAÚDE REPRODUTIVA, ENFOCANDO, PRINCIPALMENTE, O PLANEJAMENTO FAMILIAR.				PERCENTUAL DE UNIDADES DE SAÚDE DA FAMÍLIA COM O PLANEJAMENTO REPRODUTIVO E SEXUAL IMPLANTADO.
RESULTADO ESPERADO		**DESPESA PREVISTA**	**RESPONSÁVEIS**	
2022	100%	R$ 40.772,85	▪ SECRETÁRIA DE SAÚDE ▪ COORD. TÉCNICAS ▪ EQUIPE SAÚDE DA FAMÍLIA	
2023	100%	R$ 42.304,28		
2024	100%	R$ 43.835,71		
2025	100%	R$ 42.795,71		

AÇÕES PROPOSTAS

1 - ASSEGURAR A OFERTA DE MÉTODOS CONTRACEPTIVOS NA ATENÇÃO BÁSICA DE ACORDO COM A REALIDADE LOCAL;
2 - APERFEIÇOAR O PROGRAMA DE SAÚDE PARA ADOLESCENTES, ABORDANDO ESPECIFICAMENTE A SAÚDE DE GÊNERO, A EDUCAÇÃO SEXUAL E REPRODUTIVA E A SAÚDE MENTAL;
3 - CRIAR CAMPANHAS E MATERIAIS TÉCNICOS, INSTRUCIONAIS E EDUCATIVOS SOBRE PLANEJAMENTO REPRODUTIVO, QUE RESPEITEM OS PRINCÍPIOS DOS DIREITOS SEXUAIS E REPRODUTIVOS, CONTEMPLANDO A ELABORAÇÃO DE MATERIAIS ESPECÍFICOS PARA A POPULAÇÃO JOVEM E ADOLESCENTE E PESSOAS COM DEFICIÊNCIA;
4 - ESTIMULAR PROGRAMAS DE ATENÇÃO INTEGRAL À SAÚDE DAS MULHERES, CONSIDERANDO SUAS ESPECIFICIDADES ÉTNICO-RACIAIS, GERACIONAIS, REGIONAIS, DE ORIENTAÇÃO SEXUAL, DAS MULHERES COM DEFICIÊNCIA, DO CAMPO E DA FLORESTA E EM SITUAÇÃO DE RUA;
5 - AMPLIAR E DISSEMINAR POLÍTICAS DE SAÚDE PRÉ E NEONATAL, INCLUINDO AS CAMPANHAS EDUCACIONAIS DE ESCLARECIMENTO, VISANDO À PREVENÇÃO DO SURGIMENTO OU DO AGRAVAMENTO DE DEFICIÊNCIAS;
6 - EXPANDIR A ASSISTÊNCIA PRÉ-NATAL E PÓS-NATAL, POR MEIO DE PROGRAMAS DE VISITAS DOMICILIARES, PARA ACOMPANHAMENTO DAS CRIANÇAS NA PRIMEIRA INFÂNCIA;
7 - ASSEGURAR O ACESSO A LAQUEADURAS E VASECTOMIAS OU REVERSÃO DESSES PROCEDIMENTOS NO SISTEMA PÚBLICO DE SAÚDE, GARANTINDO INFORMAÇÕES SOBRE A ESCOLHA INDIVIDUAL PELA REALIZAÇÃO DESSES PROCEDIMENTOS;
8 - REALIZAR CAMPANHAS DE DIAGNÓSTICO PRECOCE E TRATAMENTO ADEQUADO ÀS PESSOAS QUE VIVEM COM HIV/AIDS PARA EVITAR O ESTÁGIO GRAVE DA DOENÇA E PREVENIR EXPANSÃO DA DISSEMINAÇÃO;
9 - PROPORCIONAR ÀS PESSOAS QUE VIVEM COM HIV E AIDS PROGRAMAS E ATENÇÃO NO ÂMBITO DA SAÚDE SEXUAL E REPRODUTIVA.
10 - GARANTIR O ACOMPANHAMENTO MULTIPROFISSIONAL A PESSOAS TRANSEXUAIS QUE FAZEM PARTE DO PROCESSO TRANSEXUALIZADOR NO SISTEMA ÚNICO DE SAÚDE, BEM COMO A SUAS FAMÍLIAS;
11 - APOIAR O ACESSO A PROGRAMAS DE SAÚDE PREVENTIVA E DE PROTEÇÃO À SAÚDE PARA PROFISSIONAIS DO SEXO.

PORTAL DA TRANSPARENCIA
http://cloud.it-solucoes.inf.br/transparenciaMunicipal/download/48-20220720112322.pdf
assinado por: idUser 83

DIRETRIZ 2 - GARANTIR, AMPLIAR E QUALIFICAR A OFERTA E O ACESSO AOS SERVIÇOS DE SAÚDE, EM TEMPO ADEQUADO, COM ÊNFASE NA JUSTIÇA SOCIAL, HUMANIZAÇÃO, EQUIDADE E NO ATENDIMENTO DAS NECESSIDADES DE SAÚDE, APRIMORANDO AS DIVERSAS REDES DE ATENÇÃO, PARA GARANTIR O CUIDADO INTEGRAL ÀS PESSOAS NOS VÁRIOS CICLOS DE VIDA, CONSIDERANDO AS QUESTÕES DE GÊNERO, ORIENTAÇÃO SEXUAL, ETNO-RACIAL (ÉTNICOS), DOS TERREIROS (POPULAÇÕES TRADICIONAIS), EM SITUAÇÃO DE VULNERABILIDADE SOCIAL, GARANTINDO O ACESSO A MEDICAMENTOS E EXAMES NO ÂMBITO DO SUS, BUSCANDO REDUZIR AS MORTES EVITÁVEIS, MELHORAR AS CONDIÇÕES DE VIDA DAS PESSOAS E GARANTIR O ACESSO E A QUALIDADE NA ATENÇÃO À SAÚDE

OBJETIVO 1 - PROMOVER A ARTICULAÇÃO DAS POLÍTICAS PÚBLICAS AFIRMATIVAS, MATRICIANDO AS DIFERENTES AÇÕES NO ESPAÇO DOS TERRITÓRIOS MUNICIPAIS, NA PERSPECTIVA DA ATENÇÃO E PROMOÇÃO DA SAÚDE

META 1				INDICADOR DE MONITORAMENTO
IMPLANTAR E IMPLEMENTAR A POLÍTICA MUNICIPAL DE SAÚDE LGBTQIAPN+				PERCENTUAL DE UNIDADES DE SAÚDE DA FAMÍLIA COM A POLÍTICA MUNICIPAL DE SAÚDE LGBTQIAPN+ IMPLANTADA E IMPLEMENTADA.
RESULTADO ESPERADO		**DESPESA PREVISTA**	**RESPONSÁVEIS**	
2022	100%	R$ 40.772,85	▪ SECRETÁRIA DE SAÚDE ▪ COORD. TÉCNICAS ▪ EQUIPE SAÚDE DA FAMÍLIA	
2023	100%	R$ 42.304,28		
2024	100%	R$ 43.835,71		
2025	100%	R$ 42.795,71		

AÇÕES PROPOSTAS

1 - CRIAR E EFETIVAR COMITÊS TÉCNICOS PARTICIPATIVOS PARA O DESENVOLVIMENTO E IMPLEMENTAÇÃO DA POLÍTICA DE SAÚDE LGBTQIAPN+ DE MODO QUE CONTEMPLE À DIVERSIDADE DOS SUJEITOS E AS SINGULARIDADES E NECESSIDADES DESTAS POPULAÇÕES;
2 - CAPACITAR E SENSIBILIZAR TRABALHADORES PARA APROPRIAÇÃO DA REFERIDA POLÍTICA COM AS PARCERIAS PERTINENTES À TEMÁTICA BEM COMO GARANTIR O ATENDIMENTO NOS PONTOS DE ATENÇÃO DAS REDES TEMÁTICAS PRIORITÁRIAS, CONSIDERANDO O ACESSO AO TRATAMENTO DA HORMONIOTERAPIA E O USO DO NOME SOCIAL;
3 - IMPLANTAR ESTRATÉGIAS DE AMPLIAÇÃO E FORTALECIMENTO DA PARTICIPAÇÃO POPULAR NO SUS EM DIÁLOGO COM OS MOVIMENTOS SOCIAIS E POPULARES POR MEIO DE FÓRUNS, REDES, COMITÊS, GRUPOS TEMÁTICOS (SAÚDE MENTAL, MULHERES, NEGROS, LGBTQIAPN+, PESSOAS COM DEFICIÊNCIA) COM O OBJETIVO DE DISCUTIR SOBRE SEUS DIREITOS E DEVERES COMO USUÁRIOS, PAUTANDO A IDENTIFICAÇÃO DE PROBLEMAS MAIS RECORRENTES NA COMUNIDADE, ENTRE OUTROS;
4 - ELABORAR O PLANO OPERATIVO DA POLÍTICA MUNICIPAL DE SAÚDE INTEGRAL LGBTQIAPN+, ALINHADO À PORTARIA 2836 /2011 QUE CRIA A POLÍTICA NACIONAL DE SAÚDE INTEGRAL DA POPULAÇÃO LGBTS CONSIDERANDO OS SEGUINTES EIXOS: 1. ACESSO DA POPULAÇÃO LGBTS A ATENÇÃO INTEGRAL À SAÚDE, 2. AÇÕES DE PROMOÇÃO E VIGILÂNCIA EM SAÚDE PARA A POPULAÇÃO LGBTQIAPN+, 3. EDUCAÇÃO PERMANENTE E EDUCAÇÃO POPULAR EM SAÚDE COM FOCO NA POPULAÇÃO LGBTQIAPN+, 4. MONITORAMENTO E AVALIAÇÃO DAS AÇÕES DE SAÚDE PARA A POPULAÇÃO LGBTQIAPN+.

META 2				INDICADOR DE MONITORAMENTO
AMPLIAR E QUALIFICAR EM 100% AS EQUIPES DE SUPORTE DE INFORMÁTICA DE SETORES ESTRATÉGICOS. IMPLANTAR E IMPLEMENTAR A POLÍTICA MUNICIPAL DE SAÚDE DA POPULAÇÃO NEGRA.				PERCENTUAL DE UNIDADES DE SAÚDE DA FAMÍLIA COM A POLÍTICA MUNICIPAL DE SAÚDE DA POPULAÇÃO NEGRA IMPLANTADA E IMPLEMENTADA.
RESULTADO ESPERADO		**DESPESA PREVISTA**	**RESPONSÁVEIS**	
2022	100%	R$ 40.772,85	▪ SECRETÁRIA DE SAÚDE ▪ COORD. TÉCNICAS ▪ EQUIPES SAÚDE DA FAMÍLIA	
2023	100%	R$ 42.304,28		
2024	100%	R$ 43.835,71		
2025	100%	R$ 42.795,71		

AÇÕES PROPOSTAS

1 - CRIAR E EFETIVAR COMITÊS TÉCNICOS PARTICIPATIVOS PARA O DESENVOLVIMENTO E IMPLEMENTAÇÃO DA POLÍTICA DE SAÚDE DA POPULAÇÃO NEGRA DE MODO QUE CONTEMPLE À DIVERSIDADE DOS SUJEITOS E ÀS SINGULARIDADES E NECESSIDADES DESTA POPULAÇÃO;
2 - CAPACITAR TRABALHADORES PARA APROPRIAÇÃO DA REFERIDA POLÍTICA;
3 - ELABORAR INTERSETORIALMENTE O PLANO OPERATIVO MUNICIPAL CONFORME PORTARIA Nº 992/2009 DE 13 DE MAIO DE 2009, QUE INSTITUI À POLÍTICA NACIONAL DE ATENÇÃO À SAÚDE INTEGRAL DA POPULAÇÃO NEGRA, CONSIDERANDO OS SEGUINTES EIXOS: ACESSO DA POPULAÇÃO NEGRA NAS REDES DE ATENÇÃO À SAÚDE; PROMOÇÃO E VIGILÂNCIA EM SAÚDE; EDUCAÇÃO PERMANENTE EM SAÚDE E PRODUÇÃO DO CONHECIMENTO EM SAÚDE DA POPULAÇÃO NEGRA;
4 - FORTALECER A PARTICIPAÇÃO E O CONTROLE SOCIAL; MONITORANDO E AVALIANDO AS AÇÕES DE SAÚDE PARA A POPULAÇÃO NEGRA.

PORTAL DA TRANSPARENCIA
http://cloud.it-solucoes.inf.br/transparenciaMunicipal/download/48-20220720112322.pdf
assinado por: idUser 83

LINHA DE AÇÃO 2.2 - ATENÇÃO ÀS CONDIÇÕES CRÔNICAS

DIRETRIZ 1 - FORTALECER A ATENÇÃO PRIMÁRIA NAS CONDIÇÕES CRÔNICAS EM HIPERTENSÃO E DIABETES

OBJETIVO 1 - REDUZIR A MORTALIDADE PREMATURA POR DOENÇAS CARDIOVASCULARES

META 1				INDICADOR DE MONITORAMENTO
AMPLIAR EM 85% O NÚMERO DE HIPERTENSOS COM NÍVEL PRESSÓRICO ARTERIAL ADEQUADO ATÉ 2025.				PERCENTUAL DE USUÁRIOS HIPERTENSOS COM NÍVEL PRESSÓRICO ARTERIAL ADEQUADO VERIFICADO NAS CONSULTAS PROGRAMADAS.
RESULTADO ESPERADO		DESPESA PREVISTA	RESPONSÁVEIS	
2022	50%	R$ 40.772,85	▪ SECRETÁRIA DE SAÚDE ▪ COORD. TÉCNICAS ▪ EQUIPES SAÚDE DA FAMILIA	
2023	65%	R$ 42.304,28		
2024	75%	R$ 43.835,71		
2025	85%	R$ 42.795,71		
AÇÕES PROPOSTAS				
1 - IMPLANTAR NO PRONTUÁRIO ELETRÔNICO O REGISTRO DO NÍVEL PRESSÓRICO ARTERIAL COMO INFORMAÇÕES PARA RELATÓRIOS; 2 - MONITORAR E AVALIAR O REGISTRO DA PRESSÃO ARTERIAL DE HIPERTENSOS PELA ESTRATÉGIA DE SAÚDE DA FAMÍLIA; 3 - ACOMPANHAR O HIPERTENSO DE ACORDO COM O RISCO CARDIOVASCULAR.				

META 2				INDICADOR DE MONITORAMENTO
ESTRATIFICAR O RISCO DE 100% DOS HIPERTENSOS CADASTRADOS NO PRONTUÁRIO ELETRÔNICO				PERCENTUAL DE HIPERTENSOS CADASTRADOS NO PRONTUÁRIO ELETRÔNICO COM ESTRATIFICAÇÃO DE RISCO REALIZADO.
RESULTADO ESPERADO		DESPESA PREVISTA	RESPONSÁVEIS	
2022	100%	R$ 40.772,85	▪ SECRETÁRIA DE SAÚDE ▪ COORD. TÉCNICAS ▪ EQUIPES SAÚDE DA FAMÍLIA	
2023	100%	R$ 42.304,28		
2024	100%	R$ 43.835,71		
2025	100%	R$ 42.795,71		
AÇÕES PROPOSTAS				
1 - CAPACITAR OS PROFISSIONAIS DA ESTRATÉGIA DE SAÚDE DA FAMÍLIA EM ESTRATIFICAÇÃO DE RISCO E RASTREAMENTO EM HIPERTENSÃO; 2 - CADASTRAR OS HIPERTENSOS NO PRONTUÁRIO ELETRÔNICO; 3 - ESTRATIFICAR OS HIPERTENSOS CADASTRADOS; 4 - IMPLEMENTAR RASTREAMENTO DE NOVOS PACIENTES.				

META 3				INDICADOR DE MONITORAMENTO
ESTRATIFICAR O RISCO DE 100% DOS DIABÉTICOS CADASTRADOS NO PRONTUÁRIO ELETRÔNICO				PERCENTUAL DE DIABÉTICOS CADASTRADOS NO PRONTUÁRIO ELETRÔNICO COM ESTRATIFICAÇÃO DE RISCO REALIZADO.
RESULTADO ESPERADO		DESPESA PREVISTA	RESPONSÁVEIS	
2022	100%	R$ 40.772,85	▪ SECRETÁRIA DE SAÚDE ▪ COORD. TÉCNICAS ▪ EQUIPES SAÚDE DA FAMÍLIA	
2023	100%	R$ 42.304,28		
2024	100%	R$ 43.835,71		
2025	100%	R$ 42.795,71		
AÇÕES PROPOSTAS				
1 - CAPACITAR OS PROFISSIONAIS DA ESTRATÉGIA DE SAÚDE DA FAMÍLIA EM ESTRATIFICAÇÃO DE RISCO E RASTREAMENTO EM DIABETES; 2 - CADASTRAR OS DIABÉTICOS NO PRONTUÁRIO ELETRÔNICO; 3 - ESTRATIFICAR OS DIABÉTICOS CADASTRADOS; 4 - IMPLANTAR RASTREAMENTO DE NOVOS PACIENTES.				

PORTAL DA TRANSPARENCIA
http://cloud.it-solucoes.inf.br/transparenciaMunicipal/download/48-20220720112322.pdf
assinado por: idUser 83

META 4				INDICADOR DE MONITORAMENTO
REALIZAR CONSULTA MÉDICA/ENFERMAGEM NOS HIPERTENSOS CADASTRADOS NAS UNIDADES SAÚDE DA FAMÍLIA, COM PROCEDIMENTOS DE AFERIÇÃO DE PRESSÃO ARTERIAL PELO MENOS A CADA 6 MESES, DE ACORDO COM O PROGRAMA PREVINE BRASIL				PROPORÇÃO DE PESSOAS COM HIPERTENSÃO, COM CONSULTA E PRESSÃO ARTERIAL AFERIDA NO SEMESTRE.
RESULTADO ESPERADO		DESPESA PREVISTA	RESPONSÁVEIS	
2022	50%	R$ 40.772,85	▪ SECRETÁRIA DE SAÚDE ▪ COORD. TÉCNICAS ▪ EQUIPES SAÚDE DA FAMÍLIA	
2023	70%	R$ 42.304,28		
2024	80%	R$ 43.835,71		
2025	100%	R$ 42.795,71		
AÇÕES PROPOSTAS				
1 - MANTER O CADASTRO INDIVIDUAL COMPLETO E ATUALIZADO; 2 - REALIZAR O ACOMPANHAMENTO NOMINAL DAS PESSOAS COM HIPERTENSÃO ARTERIAL ADSCRITAS À EQUIPE, VERIFICANDO ROTINEIRAMENTE COM QUE FREQUÊNCIA É REALIZADO ESSE ACOMPANHAMENTO; 3 - ORIENTAR O CIDADÃO COM HIPERTENSÃO SOBRE A IMPORTÂNCIA DA REALIZAÇÃO DAS CONSULTAS DE ACOMPANHAMENTO E A VERIFICAÇÃO DA PA NA UNIDADE BÁSICA DE SAÚDE, MESMO QUE SUA PRESSÃO ARTERIAL NÃO ESTEJA DESCOMPENSADA; 4 - REALIZAR O MONITORAMENTO REGULAR DE PRESSÃO ARTERIAL CONFORME ESTRATIFICAÇÃO DO RISCO CARDIOVASCULAR COM A FINALIDADE DE QUE PESSOAS COM HIPERTENSÃO ARTERIAL TENHAM O HÁBITO DE MONITORAR A SUA PA; 5 - FLEXIBILIZAR A AGENDA PARA ESSE PÚBLICO, POSSIBILITANDO A CONSULTA E AFERIÇÃO DE PA NO MELHOR HORÁRIO PARA O CIDADÃO SEM BLOQUEAR ACESSO DE PESSOAS COM OUTRAS CONDIÇÕES DE SAÚDE/DOENÇA; 6 - INSTITUIR CONSULTAS DE ACOMPANHAMENTO TAMBÉM PELO ENFERMEIRO DA EQUIPE; 7 - REALIZAR INTERVENÇÃO EDUCATIVA, SISTEMATIZADA E PERMANENTE COM OS PROFISSIONAIS DE SAÚDE; 8 - CONSTRUIR PROTOCOLOS LOCAIS QUE ORGANIZEM A ATENÇÃO À PESSOA COM DOENÇA CRÔNICA; 9 - ESTRUTURAR A LINHA DE CUIDADO DAS PESSOAS COM DOENÇAS CRÔNICAS; 10 - ESTABELECER MECANISMOS LOCAIS DE REMUNERAÇÃO POR DESEMPENHO PARA APS; 11 - INSTITUIR INTERVENÇÕES EDUCATIVAS PERMANENTES PARA MELHORIA DA QUALIDADE DO REGISTRO DAS INFORMAÇÕES DE SAÚDE				

META 5				INDICADOR DE MONITORAMENTO
AMPLIAR PARA 25% A CADA ANO, O NÚMERO DE DIABÉTICOS COM HEMOGLOBINA GLICADA EM ≤7,0% ACOMPANHADOS ATÉ 2025				PERCENTUAL DE USUÁRIOS DIABÉTICOS COM HEMOGLOBINA GLICADA ≤7,0%.
RESULTADO ESPERADO		DESPESA PREVISTA	RESPONSÁVEIS	
2022	25%	R$ 40.772,85	▪ SECRETÁRIA DE SAÚDE ▪ COORD. TÉCNICAS ▪ EQUIPES SAÚDE DA FAMILIA	
2023	25%	R$ 42.304,28		
2024	25%	R$ 43.835,71		
2025	25%	R$ 42.795,71		
AÇÕES PROPOSTAS				
1 - CAPACITAR OS PROFISSIONAIS NAS DIRETRIZES CLÍNICAS; 2 - PROGRAMAR EXAMES DE ACORDO COM A PARAMETRIZAÇÃO; 3 - GARANTIR ACESSO À MEDICAÇÃO E CONSULTAS ESPECIALIZADAS.				

META 6				INDICADOR DE MONITORAMENTO
ACOMPANHAR 100% DOS PACIENTES DIABÉTICOS DE ALTO E MUITO ALTO RISCO REFERENCIADOS ATÉ 2025.				PERCENTUAL DE DIABÉTICOS DE ALTO E MUITO ALTO RISCO REFERENCIADO PELA ATENÇÃO PRIMÁRIA, ATENDIDA NA ATENÇÃO ESPECIALIZADA.
RESULTADO ESPERADO		DESPESA PREVISTA	RESPONSÁVEIS	
2022	100%	R$ 40.772,85	▪ SECRETÁRIA DE SAÚDE ▪ COORD. TÉCNICAS ▪ EQUIPES SAÚDE DA FAMÍLIA	
2023	100%	R$ 42.304,28		
2024	100%	R$ 43.835,71		
2025	100%	R$ 42.795,71		
AÇÕES PROPOSTAS				

PORTAL DA TRANSPARENCIA
http://cloud.it-solucoes.inf.br/transparenciaMunicipal/download/48-20220720112322.pdf
assinado por: idUser 83

1 - IDENTIFICAR E PROMOVER A VINCULAÇÃO DOS PROFISSIONAIS DOS PONTOS DE ATENÇÃO DA REDE À ATENÇÃO PRIMÁRIA;
2 - EFETIVAR A LINHA DE CUIDADO COM FOCO NO FORTALECIMENTO DA CONTINUIDADE DO PLANO DE CUIDADO;
3 - DESENVOLVER UM PROCESSO DE EDUCAÇÃO PERMANENTE COM OS PROFISSIONAIS IMPLICADOS

META 7				INDICADOR DE MONITORAMENTO
REALIZAR CONSULTA MÉDICA/ENFERMAGEM NOS DIABÉTICOS CADASTRADOS NAS UNIDADES SAÚDE DA FAMÍLIA, COM PROCEDIMENTOS DE SOLICITAÇÃO DO EXAME DE HEMOGLOBINA GLICADA PELO MENOS A CADA 6 MESES, DE ACORDO COM O PROGRAMA PREVINE BRASIL				PROPORÇÃO DE PESSOAS COM DIABETES, COM CONSULTA E HEMOGLOBINA GLICADA SOLICITADA NO SEMESTRE
RESULTADO ESPERADO		DESPESA PREVISTA	RESPONSÁVEIS	
2022	50%	R$ 40.772,85	▪ SECRETÁRIA DE SAÚDE ▪ COORD. TÉCNICAS ▪ EQUIPES SAÚDE DA FAMÍLIA	
2023	70%	R$ 42.304,28		
2024	80%	R$ 43.835,71		
2025	100%	R$ 42.795,71		

AÇÕES PROPOSTAS

1 - MANTER O CADASTRO INDIVIDUAL COMPLETO ATUALIZADO;
2 - MANTER ACOMPANHAMENTO NOMINAL DAS PESSOAS COM DIABETES ADSCRITAS À EQUIPE, VERIFICANDO FREQUÊNCIA DE ACOMPANHAMENTO;
3 - ORIENTAR O CIDADÃO COM DIABETES SOBRE A IMPORTÂNCIA DAS CONSULTAS DE ACOMPANHAMENTO E A AVALIAÇÃO DO EXAME HEMOGLOBINA GLICADA NA UNIDADE BÁSICA DE SAÚDE, MESMO QUE ESTA NÃO ESTEJA ACIMA DOS NÍVEIS RECOMENDADOS;
4 - FLEXIBILIZAR AGENDA SEM REALIZAR RESERVA DE PERÍODO PARA ESSE PÚBLICO, POSSIBILITANDO A CONSULTA E SOLICITAÇÃO DO EXAME DE HEMOGLOBINA GLICADANO MELHOR HORÁRIO PARA O CIDADÃO SEM BLOQUEAR ACESSO DE PESSOAS COM OUTRAS CONDIÇÕES DE SAÚDE/DOENÇA;
5 - INSTITUIR CONSULTAS DE ACOMPANHAMENTO TAMBÉM PELO ENFERMEIRO DA EQUIPE;
6 - REALIZAR INTERVENÇÃO EDUCATIVA, SISTEMATIZADA E PERMANENTE COM OS PROFISSIONAIS DE SAÚDE;
7 - CONSTRUIR PROTOCOLOS LOCAIS QUE ORGANIZEM A ATENÇÃO À PESSOA COM DOENÇA CRÔNICA;ESTRUTURAÇÃO DA LINHA DE CUIDADO DAS PESSOAS COM DOENÇAS CRÔNICAS;
8 - ESTABELECER MECANISMOS LOCAIS DE REMUNERAÇÃO POR DESEMPENHO PARA APS

LINHA DE AÇÃO 2.3 - ATENÇÃO MATERNA E INFANTIL

DIRETRIZ 1 - QUALIFICAR A ATENÇÃO MATERNA E INFANTIL COM GARANTIA DE ACESSO ÀS AÇÕES DE PLANEJAMENTO REPRODUTIVO, AMPLIAÇÃO DA COBERTURA E DA QUALIDADE DA ASSISTÊNCIA PRÉ-NATAL, SEGURANÇA NA ATENÇÃO AO PARTO E NASCIMENTO, BEM COMO ATENÇÃO QUALIFICADA E RESOLUTIVA A SAÚDE DAS CRIANÇAS DE 0 A 24 MESES

OBJETIVO 1 - QUALIFICAR A ATENÇÃO PRÉ-NATAL NAS UNIDADES DE SAÚDE DA ATENÇÃO BÁSICA

META 1				INDICADOR DE MONITORAMENTO
AMPLIAR PARA 100% A PROPORÇÃO DE NASCIDOS VIVOS DE MÃES COM 7 OU MAIS CONSULTAS DE PRÉ-NATAL DE RISCO HABITUAL.				PROPORÇÃO DE NASCIDOS VIVOS DE MÃES COM 7 OU MAIS CONSULTAS DE PRÉ-NATAL.
RESULTADO ESPERADO		DESPESA PREVISTA	RESPONSÁVEIS	
2022	100%	R$ 40.772,85	▪ SECRETÁRIA DE SAÚDE ▪ COORD. TÉCNICAS ▪ EQUIPES SAÚDE DA FAMÍLIA	
2023	100%	R$ 42.304,28		
2024	100%	R$ 43.835,71		
2025	100%	R$ 42.795,71		

AÇÕES PROPOSTAS

1 - AMPLIAR O ACESSO E ASSEGURAR A REALIZAÇÃO DE CONSULTAS DE PRÉ-NATAL DE RISCO HABITUAL;
2 - ASSEGURAR CAPTAÇÃO PRECOCE DAS GESTANTES NO PRIMEIRO TRIMESTRE DE GESTAÇÃO;
3 - REALIZAR BUSCA ATIVA DAS FALTOSAS;
4 - REALIZAR VISITAS DOMICILIARES MENSAIS DO ACS ÀS GESTANTES;
5 - IMPLEMENTAR O ACOLHIMENTO COM AVALIAÇÃO E CLASSIFICAÇÃO DE RISCO EM TODAS AS UNIDADES DE SAÚDE.

PORTAL DA TRANSPARENCIA
http://cloud.it-solucoes.inf.br/transparenciaMunicipal/download/48-20220720112322.pdf
assinado por: idUser 83

OBJETIVO 2 - QUALIFICAR A ATENÇÃO PRÉ-NATAL NAS UNIDADES DE SAÚDE DA ATENÇÃO BÁSICA

META 1				INDICADOR DE MONITORAMENTO
REALIZAR A CAPTAÇÃO DE MULHERES GESTANTES PARA PRIMEIRA CONSULTA DE PRÉ-NATAL ATÉ A 12ª SEMANA DE GESTAÇÃO, EM ATENDIMENTO ÀS DIRETRIZES DO PROGRAMA PREVINE BRASIL				PROPORÇÃO DE GESTANTES COM PELO MENOS 6 (SEIS) CONSULTAS PRÉ-NATAL REALIZADAS, SENDO A 1ª ATÉ A 12ª SEMANA DE GESTAÇÃO
RESULTADO ESPERADO		**DESPESA PREVISTA**	**RESPONSÁVEIS**	
2022	45%	R$ 40.772,85	▪ SECRETÁRIA DE SAÚDE ▪ COORD. TÉCNICAS ▪ EQUIPES SAÚDE DA FAMÍLIA	
2023	60%	R$ 42.304,28		
2024	80%	R$ 43.835,71		
2025	100%	R$ 42.795,71		

AÇÕES PROPOSTAS

1 – REALIZAR O CADASTRAMENTO DA GESTANTE PELO ACS, MANTENDO ESTE CADASTRO COMPLETO E ATUALIZADO
2 - REALIZAR O ACOMPANHAMENTO NOMINAL DAS GESTANTE ADSCRITAS À EQUIPE, VERIFICANDO ROTINEIRAMENTE COM QUE FREQUÊNCIA É REALIZADO ESSE ACOMPANHAMENTO;
3 - ORIENTAR A GESTANTE SOBRE A IMPORTÂNCIA DA REALIZAÇÃO DO PRÉ-NATAL NA UNIDADE BÁSICA DE SAÚDE;
4 - REALIZAR O MONITORAMENTO REGULAR DAS GESTANTES E PARA ISSO, FAZ-SE NECESSÁRIO REDUZIR EVENTUAIS REGRAS DE ACESSO AO PROCEDIMENTO QUE POSSAM DESESTIMULAR A PESSOA A UTILIZAR O SERVIÇO;
5 - FLEXIBILIZAR A AGENDA PARA ESSE PÚBLICO, POSSIBILITANDO O ACESSO NO MELHOR HORÁRIO PARA A GESTANTE SEM BLOQUEAR ACESSO DE PESSOAS COM OUTRAS CONDIÇÕES DE SAÚDE/DOENÇA;
6 - INSTITUIR CONSULTAS DE ACOMPANHAMENTO TAMBÉM PELO ENFERMEIRO DA EQUIPE. TANTO O PROFISSIONAL MÉDICO COMO O ENFERMEIRO PODEM ACOMPANHAR O INDIVÍDUO COM ESSA CONDIÇÃO (RESGUARDADAS AS DIFERENÇAS DE COMPETÊNCIAS DE ATUAÇÃO E AS OBSERVAÇÕES QUANTO AOS PROTOCOLOS DE ATENDIMENTO);
7 - REALIZAR INTERVENÇÃO EDUCATIVA, SISTEMATIZADA E PERMANENTE COM OS PROFISSIONAIS DE SAÚD;
8 - ESTABELECER MECANISMOS LOCAIS DE REMUNERAÇÃO POR DESEMPENHO PARA APS;
9 - INSTITUIR INTERVENÇÕES EDUCATIVAS PERMANENTES PARA MELHORIA DA QUALIDADE DO REGISTRO NO SISTEMA DE PEC, CDS OU SISTEMA PRÓPRIO, TANTO NO QUE SE REFERE AS VARIÁVEIS VÁLIDAS PARA OS INDICADORES, QUANTO PARA TODO REGISTRO CLÍNICO DO ATENDIMENTO AO CIDADÃO

META 2				INDICADOR DE MONITORAMENTO
REALIZAR AÇÕES DE EDUCAÇÃO EM SAÚDE PARA 100% DAS GESTANTES (NO MÍNIMO 3/GESTANTE)				PERCENTUAL DE GESTANTES QUE PARTICIPAM DAS AÇÕES DE EDUCAÇÃO EM SAÚDE.
RESULTADO ESPERADO		**DESPESA PREVISTA**	**RESPONSÁVEIS**	
2022	100%	R$ 40.772,85	▪ SECRETÁRIA DE SAÚDE ▪ COORD. TÉCNICAS ▪ EQUIPES SAÚDE DA FAMÍLIA	
2023	100%	R$ 42.304,28		
2024	100%	R$ 43.835,71		
2025	100%	R$ 42.795,71		

AÇÕES PROPOSTAS

1 - REALIZAR AÇÕES DE EDUCAÇÃO EM SAÚDE COM AS GESTANTES;
2 - IMPLEMENTAR O PROGRAMA DE SUPLEMENTAÇÃO DE FERRO PARA GESTANTES.

META 3				INDICADOR DE MONITORAMENTO
REALIZAR 01 CONSULTA DE PUERICULTURA, COM 100% DAS GESTANTES, NO 3º TRIMESTRE.				PROPORÇÃO DE GESTANTES COM CONSULTA DE PUERICULTURA NO TERCEIRO TRIMESTRE DE GRAVIDEZ.
RESULTADO ESPERADO		**DESPESA PREVISTA**	**RESPONSÁVEIS**	
2022	100%	R$ 40.772,85	▪ SECRETÁRIA DE SAÚDE ▪ COORD. TÉCNICAS ▪ EQUIPES SAÚDE DA FAMÍLIA	
2023	100%	R$ 42.304,28		
2024	100%	R$ 43.835,71		
2025	100%	R$ 42.795,71		

AÇÕES PROPOSTAS

1 - REALIZAR NO TERCEIRO TRIMESTRE DE GRAVIDEZ PELO MENOS UMA CONSULTA DE PUERICULTURA;

PORTAL DA TRANSPARENCIA
http://cloud.it-solucoes.inf.br/transparenciaMunicipal/download/48-20220720112322.pdf
assinado por: idUser 83

2 - ASSEGURAR KITS PARA AS UNIDADES DE SAÚDE (1 SONAR, 1 FITA MÉTRICA, 1 GESTOGRAMA, 1 BALANÇA ADULTO); E
3 - GARANTIR MANUTENÇÃO BIMESTRAL.

META 4				INDICADOR DE MONITORAMENTO
VACINAR 100% DAS GESTANTES ACOMPANHADAS				PROPORÇÃO DE GESTANTES COM VACINAÇÃO EM DIA NO ÚLTIMO TRIMESTRE DE GRAVIDEZ.
RESULTADO ESPERADO		DESPESA PREVISTA	RESPONSÁVEIS	
2022	100%	R$ 40.772,85	▪ SECRETÁRIA DE SAÚDE ▪ COORD. TÉCNICAS ▪ EQUIPES SAÚDE DA FAMÍLIA	
2023	100%	R$ 42.304,28		
2024	100%	R$ 43.835,71		
2025	100%	R$ 42.795,71		

AÇÕES PROPOSTAS

1 - ORIENTAR E GARANTIR A VACINAÇÃO VIGENTE PARA AS GESTANTES;
2 - REALIZAR VINCULAÇÃO DAS GESTANTES COM A EQUIPE DE SAÚDE BUCAL.

META 5				INDICADOR DE MONITORAMENTO
REALIZAR PRIMEIRA CONSULTA ODONTOLÓGICA EM 100% DAS GESTANTES ACOMPANHADAS.				PROPORÇÃO DE GESTANTES COM PRIMEIRA CONSULTA ODONTOLÓGICA REALIZADA.
RESULTADO ESPERADO		DESPESA PREVISTA	RESPONSÁVEIS	
2022	100%	R$ 40.772,85	▪ SECRETÁRIA DE SAÚDE ▪ COORD. TÉCNICAS ▪ EQUIPES SAÚDE DA FAMÍLIA	
2023	100%	R$ 42.304,28		
2024	100%	R$ 43.835,71		
2025	100%	R$ 42.795,71		

AÇÕES PROPOSTAS

1 - REALIZAR A PRIMEIRA CONSULTA ODONTOLÓGICA EM TODAS AS GESTANTES;
2 - IMPLEMENTAR OS GRUPOS DE GESTANTES.

META 6				INDICADOR DE MONITORAMENTO
REALIZAR ATENDIMENTO ODONTOLÓGICO EM GESTANTES QUE JÁ TENHAM INICIADO O PRÉ-NATAL EM TEMPO OPORTUNO, EM ATENDIMENTO AS DIRETRIZES DO PROGRAMA PREVINE BRASIL				PROPORÇÃO DE GESTANTES COM ATENDIMENTO ODONTOLÓGICO REALIZADO.
RESULTADO ESPERADO		DESPESA PREVISTA	RESPONSÁVEIS	
2022	60%	R$ 40.772,85	▪ SECRETÁRIA DE SAÚDE ▪ COORD. TÉCNICAS ▪ EQUIPES SAÚDE DA FAMÍLIA ▪ EQUIPES SAÚDE BUCAL	
2023	70%	R$ 42.304,28		
2024	80%	R$ 43.835,71		
2025	100%	R$ 42.795,71		

AÇÕES PROPOSTAS

1 - REALIZAR O CADASTRO DE TODAS AS GESTANTES, NA PLATAFORMA E-SUS AB, PELOS AGENTES COMUNITÁRIOS DE SAÚDE;
2 – NO PEC, IDENTIFICAR CORRETAMENTE A GESTANTE COM REGISTRO DE CPF OU CNS, SENDO PREFERENCIAL A INDICAÇÃO DO CPF E VARIÁVEL SEXO FEMININO PREENCHIDA, NO ATO DO ATENDIMENTO;
3 – REGISTRAR A DATA DA ÚLTIMA MENSTRUAÇÃO (DUM) OU IDADE GESTACIONAL (IG) NO ATENDIMENTO DE PRÉ-NATAL REALIZADO PELO MÉDICO OU ENFERMEIRO DA EQUIPE SAÚDE DA FAMÍLIA;
4 – NO PEC, REGISTRAR DE FORMA INDIVIDUALIZADA O "PROBLEMA/CONDIÇÃO AVALIADA" COM CÓDIGOS CID OU CIAP2, CORRESPONDENTES À GRAVIDEZ.

OBJETIVO 3 - GARANTIR ACESSO AO PRÉ-NATAL DE ALTO RISCO EM TEMPO OPORTUNO

META 1				INDICADOR DE MONITORAMENTO
AMPLIAR PARA 100% A PROPORÇÃO DE GESTANTES COM 05 CONSULTAS DE PRÉ-NATAL DE ALTO RISCO QUANDO INDICADO.				PROPORÇÃO DE GESTANTES COM CONSULTAS DE PRÉ-NATAL DE ALTO
RESULTADO ESPERADO		DESPESA PREVISTA	RESPONSÁVEIS	

PORTAL DA TRANSPARENCIA
http://cloud.it-solucoes.inf.br/transparenciaMunicipal/download/48-20220720112322.pdf
assinado por: idUser 83

2022	100%	R$ 40.772,85	▪ SECRETÁRIA DE SAÚDE ▪ COORD. TÉCNICAS ▪ EQUIPES SAÚDE DA FAMÍLIA	RISCO REALIZADA, QUANDO INDICADA.
2023	100%	R$ 42.304,28		
2024	100%	R$ 43.835,71		
2025	100%	R$ 42.795,71		

AÇÕES PROPOSTAS

1 - REALIZAR NO MÍNIMO 05 CONSULTAS DE PRÉ-NATAL DE RISCO;
2 - GARANTIR CONSULTAS ESPECIALIZADAS (CARDIOLOGISTA, NEUROLOGISTA, NEFROLOGISTA, ENDOCRINOLOGISTA E INFECTOLOGISTA) E APOIO PSICOSSOCIAL;
3 - IMPLEMENTAR PRÉ-NATAL DE RISCO INTERMEDIÁRIO NA UNIDADE HOSPITALAR COM NO MÍNIMO 03 CONSULTAS;
4 - PROMOVER ARTICULAÇÃO ENTRE OS PONTOS DE ATENÇÃO PARA ASSEGURAR O ACESSO AO PRÉ-NATAL DE ALTO RISCO EVITANDO FILA DE ESPERA;
5 - VIABILIZAR MEIOS QUE PERMITAM AO USUÁRIO A INFORMAÇÃO DO AGENDAMENTO DE CONSULTAS E EXAMES.

OBJETIVO 4 - REALIZAR OS EXAMES DE PRÉ-NATAL DE RISCO HABITUAL E DE ALTO RISCO E ACESSO AOS RESULTADOS EM TEMPO OPORTUNO

META 1				INDICADOR DE MONITORAMENTO
OFERTAR EXAMES DE PRÉ-NATAL PARA AS GESTANTES ACOMPANHADAS.				PROPORÇÃO DE GESTANTES COM EXAMES DE PRÉ-NATAL REALIZADO.
RESULTADO ESPERADO		**DESPESA PREVISTA**	**RESPONSÁVEIS**	
2022	100%	R$ 40.772,85	▪ SECRETÁRIA DE SAÚDE ▪ COORD. TÉCNICAS ▪ EQUIPES SAÚDE DA FAMÍLIA	
2023	100%	R$ 42.304,28		
2024	100%	R$ 43.835,71		
2025	100%	R$ 42.795,71		

AÇÕES PROPOSTAS

1 - DISPONIBILIZAR OFERTA DE ACORDO COM A DEMANDA DE EXAMES LABORATORIAIS, DE IMAGEM, E GRÁFICOS (ELETROCARDIOGRAMA E CARDIOTOCOGRAFIA), MELHORANDO E PRIORIZANDO O ACESSO DAS GESTANTES;
2 - IMPLEMENTAR TESTES RÁPIDOS DE GRAVIDEZ, PARA CAPTAÇÃO PRECOCE DA GESTANTE;
3 - REALIZAR OS TESTES RÁPIDOS DE SÍFILIS E HIV NAS UBS E NA UNIDADE HOSPITALAR NO PRIMEIRO E TERCEIRO TRIMESTRE.

OBJETIVO 5 - GARANTIR A VINCULAÇÃO DA GESTANTE E DO RECÉM-NASCIDO AO LOCAL DO PARTO, DESDE O PRÉ-NATAL

META 1				INDICADOR DE MONITORAMENTO
VINCULAR 100% DAS GESTANTES ACOMPANHADAS AO LOCAL DO PARTO, ATÉ 2025.				PERCENTUAL DE GESTANTES VINCULADAS A UM SERVIÇO DE PARTO DURANTE O ACOMPANHAMENTO DE PRÉ-NATAL.
RESULTADO ESPERADO		**DESPESA PREVISTA**	**RESPONSÁVEIS**	
2022	100%	R$ 40.772,85	▪ SECRETÁRIA DE SAÚDE ▪ COORD. TÉCNICAS ▪ EQUIPES SAÚDE DA FAMÍLIA	
2023	100%	R$ 42.304,28		
2024	100%	R$ 43.835,71		
2025	100%	R$ 42.795,71		

AÇÕES PROPOSTAS

1 - IMPLEMENTAR A VINCULAÇÃO DA GESTANTE À MATERNIDADE DE REFERÊNCIA PARA RISCO HABITUAL E ALTO RISCO, NA PRIMEIRA CONSULTA, PRIORIZANDO A FACILIDADE DE ACESSO PARA A GESTANTE;
2 - REALIZAR UMA CAMPANHA DE DIVULGAÇÃO DA VISITA ANTECIPADA DAS GESTANTES;
3 - ASSEGURAR A VISITA ANTECIPADA DAS GESTANTES A UNIDADE HOSPITALAR COMO UMA DAS ATIVIDADES DE GRUPO;
4 - GARANTIR A REALIZAÇÃO DAS REUNIÕES SISTEMÁTICAS NA UNIDADE HOSPITALAR COM AS UBS PARA DISCUSSÃO DOS PROCESSOS DE TRABALHO DA REDE DE ATENÇÃO;
5 - IMPLANTAR COMUNICAÇÃO SISTEMÁTICA NA UNIDADE HOSPITALAR PARA AS UBS SOBRE AS PUÉRPERAS E RECÉM-NASCIDOS DE ALTA;
6 - REALIZAR CONSULTA AGENDADA NA REDE BÁSICA PARA REVISÃO DE PARTO E PLANEJAMENTO REPRODUTIVO;
7 - REALIZAR REUNIÕES SISTEMÁTICAS NA UNIDADE HOSPITALAR, COM ATENÇÃO BÁSICA PARA DISCUTIR E FORTALECER FLUXOS DE REFERÊNCIA E CONTRARREFERÊNCIA.

PORTAL DA TRANSPARENCIA
http://cloud.it-solucoes.inf.br/transparenciaMunicipal/download/48-20220720112322.pdf
assinado por: idUser 83

OBJETIVO 6 - IMPLANTAR PRÁTICAS DE ATENÇÃO À SAÚDE BASEADA EM EVIDÊNCIAS CIENTÍFICAS (BOAS PRÁTICAS DE ATENÇÃO AO PARTO E AO NASCIMENTO)

META 1				INDICADOR DE MONITORAMENTO
GARANTIR 100% DOS RECÉM-NASCIDOS COM CONTATO PELE A PELE IMEDIATO APÓS O NASCIMENTO.				PROPORÇÃO DE RECÉM-NASCIDOS COM CONTATO PELE A PELE IMEDIATO APÓS O NASCIMENTO.
RESULTADO ESPERADO		**DESPESA PREVISTA**	**RESPONSÁVEIS**	
2022	100%	R$ 40.772,85	▪ SECRETÁRIA DE SAÚDE ▪ COORD. TÉCNICAS	
2023	100%	R$ 42.304,28		
2024	100%	R$ 43.835,71		
2025	100%	R$ 42.795,71		

AÇÕES PROPOSTAS

1 - REALIZAR CAPACITAÇÃO DOS PROFISSIONAIS DA UNIDADE HOSPITALAR PARA IMPLANTAÇÃO DAS BOAS PRÁTICAS DE ATENÇÃO AO PARTO E NASCIMENTO: USO DO PARTOGRAMA, MÉTODOS NÃO FARMACOLÓGICOS DE ALÍVIO DA DOR, DIETA LÍQUIDA, DIREITO À PRIVACIDADE, LIVRE DEAMBULAÇÃO, POSIÇÃO LIVRE NO TRABALHO DE PARTO, EVITAR EPISIOTOMIA DE ROTINA, CLAMPEAMENTO DE CORDÃO UMBILICAL EM TEMPO OPORTUNO, CONTATO PELE A PELE, AMAMENTAÇÃO NA PRIMEIRA HORA DE VIDA, PRESENÇA DA ENFERMAGEM OBSTÉTRICA NA ATENÇÃO AO PARTO.

OBJETIVO 7 - GARANTIR ACOMPANHANTE DE LIVRE ESCOLHA PARA A MULHER E PARA O RECÉM-NASCIDO

META 1				INDICADOR DE MONITORAMENTO
AMPLIAR PARA 90% A PROPORÇÃO DE GESTANTES COM ACOMPANHANTE EM TODAS AS ETAPAS DO PARTO.				PROPORÇÃO DE GESTANTES COM ACOMPANHANTE EM TODAS AS ETAPAS DO PARTO.
RESULTADO ESPERADO		**DESPESA PREVISTA**	**RESPONSÁVEIS**	
2022	100%	R$ 40.772,85	▪ SECRETÁRIA DE SAÚDE ▪ COORD. TÉCNICAS	
2023	100%	R$ 42.304,28		
2024	100%	R$ 43.835,71		
2025	100%	R$ 42.795,71		

AÇÕES PROPOSTAS

1 - IMPLANTAR ACOMPANHANTE DE LIVRE ESCOLHA NA UNIDADE HOSPITALAR;
2 - REALIZAR OFICINAS PARA SENSIBILIZAÇÃO DOS GESTORES E IMPLANTAÇÃO DO ACOMPANHANTE;
3 - LEVANTAR NECESSIDADES PARA ADEQUAÇÕES FÍSICAS QUE VIABILIZEM A AÇÃO;
4 - IMPLANTAR ACOMPANHANTE 24 HORAS PARA O RECÉM-NASCIDO.

OBJETIVO 8 - PROMOVER AÇÕES QUE VISAM À REDUÇÃO DA MORTALIDADE INFANTIL, O ACOMPANHAMENTO DO CRESCIMENTO E DESENVOLVIMENTO DA CRIANÇA NA PRIMEIRA INFÂNCIA, BEM COMO DIMINUIR OS ÍNDICES DE GRAVIDEZ NA ADOLESCÊNCIA

META 1				INDICADOR DE MONITORAMENTO
REALIZAR AÇÕES DE PREVENÇÃO DA MORTALIDADE INFANTIL.				PERCENTUAL DE UNIDADES DE SAÚDE DA FAMÍLIA COM AÇÕES DE PREVENÇÃO REALIZADAS.
RESULTADO ESPERADO		**DESPESA PREVISTA**	**RESPONSÁVEIS**	
2022	100%	R$ 40.772,85	▪ SECRETÁRIA DE SAÚDE ▪ COORD. TÉCNICAS ▪ EQUIPES SAÚDE DA FAMÍLIA	
2023	100%	R$ 42.304,28		
2024	100%	R$ 43.835,71		
2025	100%	R$ 42.795,71		

AÇÕES PROPOSTAS

1 - CRIAR O COMITÊ DE MORTALIDADE MATERNO, FETAL E INFANTIL;
2 - ASSEGURAR A OFERTA DO TESTE DO PEZINHO, OBJETIVANDO DETECÇÃO PRECOCE DE DOENÇAS QUE LEVAM À DEFICIÊNCIA;
3 - ASSEGURAR A OFERTA DO TESTE DA ORELHINHA, OBJETIVANDO PREVENIR A SURDEZ;
4 - IMPLANTAR O TESTE DO OLHINHO, A FIM DE PREVENIR A CEGUEIRA;

PORTAL DA TRANSPARENCIA
http://cloud.it-solucoes.inf.br/transparenciaMunicipal/download/48-20220720112322.pdf
assinado por: idUser 83

5 - ESTIMULAR O FUNCIONAMENTO DO COMITÊ DE MORTALIDADE MATERNO, FETAL E INFANTIL;
6 - IMPLEMENTAR AS ATIVIDADES DE INCENTIVO AO ALEITAMENTO MATERNO EXCLUSIVO ATÉ O 6º MÊS DE VIDA E À ALIMENTAÇÃO COMPLEMENTAR SAUDÁVEL ATÉ 2 ANOS;
7 - IMPLEMENTAR A ATENÇÃO INTEGRAL AS DOENÇAS PREVALENTES NA INFÂNCIA (AIDPI) NEONATAL NAS UNIDADES DE SAÚDE DA FAMÍLIA.

OBJETIVO 9 - IMPLEMENTAR ESTRATÉGIAS DE COMUNICAÇÃO SOCIAL E PROGRAMAS EDUCATIVOS RELACIONADOS À SAÚDE SEXUAL E À SAÚDE REPRODUTIVA

META 1				INDICADOR DE MONITORAMENTO
REALIZAR AÇÕES DE EDUCAÇÃO EM SAÚDE PARA SAÚDE SEXUAL E REPRODUTIVA EM 100% DAS UBS.				PERCENTUAL DE UBS REALIZANDO ATIVIDADES EDUCATIVAS PARA SAÚDE SEXUAL E REPRODUTIVA.
RESULTADO ESPERADO		DESPESA PREVISTA	RESPONSÁVEIS	
2022	100%	R$ 40.772,85	▪ SECRETÁRIA DE SAÚDE ▪ COORD. TÉCNICAS ▪ EQUIPES SAÚDE DA FAMÍLIA	
2023	100%	R$ 42.304,28		
2024	100%	R$ 43.835,71		
2025	100%	R$ 42.795,71		

AÇÕES PROPOSTAS

1 - FORTALECER O PLANEJAMENTO REPRODUTIVO NAS UBS, PROMOVENDO O ACESSO À INFORMAÇÃO E AOS MÉTODOS CONTRACEPTIVOS;
2 - FORTALECER O PLANEJAMENTO FAMILIAR E SAÚDE SEXUAL E REPRODUTIVA NAS ESCOLAS (PSE), COM FORMAÇÃO DE GRUPOS COM ADOLESCENTES;
3 - REALIZAR BUSCA ATIVA DE ADOLESCENTES GRÁVIDAS;
4 - PROMOVER AÇÕES DE QUALIFICAÇÃO DO ATENDIMENTO ÀS MULHERES EM SITUAÇÃO DE VIOLÊNCIA SEXUAL NAS UBS E UNIDADE HOSPITALAR;
5 - ENVOLVER O CONTROLE SOCIAL NAS AÇÕES REFERENTES À EDUCAÇÃO SEXUAL E REPRODUTIVA;
6 - ELABORAR MATERIAL EDUCATIVO COMO CARTILHAS ESPECÍFICAS RELACIONADAS COM AS TEMÁTICAS DE SAÚDE SEXUAL E REPRODUTIVA;
7 - REALIZAR ACOLHIMENTO ÀS MULHERES QUE NÃO DESEJARIAM ESTAR GRÁVIDAS PREVENINDO ABORTO INSEGURO.

OBJETIVO 10 - REALIZAR AÇÕES DE PREVENÇÃO E TRATAMENTO DAS DST/HIV/AIDS, SÍFILIS E HEPATITES

META 1				INDICADOR DE MONITORAMENTO
REALIZAR TESTES DE SÍFILIS EM 100% DAS GESTANTES.				NÚMERO DE TESTES DE SÍFILIS POR GESTANTE.
RESULTADO ESPERADO		DESPESA PREVISTA	RESPONSÁVEIS	
2022	2	R$ 40.772,85	▪ SECRETÁRIA DE SAÚDE ▪ COORD. TÉCNICAS ▪ EQUIPES SAÚDE DA FAMÍLIA	
2023	2	R$ 42.304,28		
2024	2	R$ 43.835,71		
2025	2	R$ 42.795,71		

AÇÕES PROPOSTAS

1 - EQUIPAR AS UBS COM RECURSOS DE INSUMOS E MATERIAL DE URGÊNCIA PARA VIABILIZAR PROFILAXIA E TRATAMENTO DAS DST/HIV/AIDS, SÍFILIS E HEPATITES;
2 - CAPACITAR OS PROFISSIONAIS DA REDE BÁSICA – TREINAMENTO COM PROTOCOLOS CLÍNICOS ACERCA DO TRATAMENTO DE DST/HIV/AIDS, SÍFILIS E HEPATITES;
3 - REALIZAR O TRATAMENTO DA SÍFILIS COM 03 DOSES DE PENICILINA BENZATINA EM 100% DAS GESTANTES NAS UBS;
4 - IMPLANTAR O PRÉ-NATAL DO PARCEIRO: EXAMES DE SÍFILIS (TESTE RÁPIDO E VDRL), ANTI HIV (TESTE RÁPIDO), HEPATITES B E C (TESTES RÁPIDOS), TIPO SANGUÍNEO E FATOR RH, HEMOGRAMA LIPIDOGRAMA, GLICOSE E ELETROFORESE DE HEMOGLOBINA);
5 - REALIZAR TRATAMENTO E ACOMPANHAMENTO DOS PARCEIROS COM TESTE RÁPIDO PARA SÍFILIS E HIV POSITIVO;
6 - REALIZAR EDUCAÇÃO EM SAÚDE COM O CASAL, PALESTRAS EDUCATIVAS DE ACONSELHAMENTO.

META 2				INDICADOR DE MONITORAMENTO
CAPACITAR 100% DOS PROFISSIONAIS DA UBS NAS ÁREAS DE PRÉ-NATAL, EXAMES DE DIAGNÓSTICO E ACOMPANHAMENTO, PUERICULTURA, URGÊNCIAS OBSTÉTRICAS, NEONATAIS E PEDIÁTRICAS.				PERCENTUAL DE PROFISSIONAIS CAPACITADOS.
RESULTADO ESPERADO		DESPESA PREVISTA	RESPONSÁVEIS	
2022	100%	R$ 40.772,85	▪ SECRETÁRIA DE SAÚDE	

PORTAL DA TRANSPARENCIA
http://cloud.it-solucoes.inf.br/transparenciaMunicipal/download/48-20220720112322.pdf
assinado por: idUser 83

2023	100%	R$ 42.304,28	▪ COORD. TÉCNICAS ▪ EQUIPES SAÚDE DA FAMÍLIA	
2024	100%	R$ 43.835,71		
2025	100%	R$ 42.795,71		
AÇÕES PROPOSTAS				
1 – ELABORAR CRONOGRAMA DE CAPACITAÇÕES; 2 – PROVIDENCIAR INSTRUTORIA; 3 – VIABILIZAR MATERIAIS E INSUMOS.				

OBJETIVO 11 - QUALIFICAR A ATENÇÃO ÀS GESTANTES EM SITUAÇÃO DE VULNERABILIDADE				
META 1				**INDICADOR DE MONITORAMENTO**
CAPACITAR 100% DOS PROFISSIONAIS DAS UBS EM ATENDIMENTO A GESTANTES EM SITUAÇÃO DE VULNERABILIDADE (VIOLÊNCIA, SITUAÇÃO DE RUA E USUÁRIAS DE DROGAS).				
RESULTADO ESPERADO	**DESPESA PREVISTA**		**RESPONSÁVEIS**	
2022	100%	R$ 40.772,85	▪ SECRETÁRIA DE SAÚDE ▪ COORD. TÉCNICAS ▪ EQUIPES SAÚDE DA FAMÍLIA	PERCENTUAL DE PROFISSIONAIS CAPACITADOS.
2023	100%	R$ 42.304,28		
2024	100%	R$ 43.835,71		
2025	100%	R$ 42.795,71		
AÇÕES PROPOSTAS				
1 - QUALIFICAR OS PROFISSIONAIS PARA ATENDIMENTO A GESTANTES EM SITUAÇÃO DE VULNERABILIDADE (VIOLÊNCIA, SITUAÇÃO DE RUA E USUÁRIA DE DROGAS).				

DIRETRIZ 2 - COMPONENTE SISTEMA LOGÍSTICO, TRANSPORTE SANITÁRIO E REGULAÇÃO

OBJETIVO 1 - PROMOÇÃO, NAS SITUAÇÕES DE URGÊNCIA, DE TRANSPORTE SEGURO PARA AS GESTANTES, AS PUÉRPERAS E OS RECÉM-NASCIDOS DE ALTO RISCO, POR MEIO DO SISTEMA DE ATENDIMENTO MÓVEL DE URGÊNCIA – SAMU CEGONHA				
META 1				**INDICADOR DE MONITORAMENTO**
PROMOVER TRANSPORTE SEGURO PARA 100% DAS SOLICITAÇÕES NO SAMU.				
RESULTADO ESPERADO	**DESPESA PREVISTA**		**RESPONSÁVEIS**	
2022	100%	R$ 40.772,85	▪ SECRETÁRIA DE SAÚDE ▪ COORD. TÉCNICAS	PERCENTUAL DE SOLICITAÇÕES ATENDIDAS PELO SAMU, COM TRANSPORTE SEGURO.
2023	100%	R$ 42.304,28		
2024	100%	R$ 43.835,71		
2025	100%	R$ 42.795,71		
AÇÕES PROPOSTAS				
1 - DISPOR DE AMBULÂNCIA PARA TRANSPORTE DE GESTANTES – SAMU CEGONHA; 2 - DISPONIBILIZAR VEÍCULO DE TRANSPORTE SOCIAL PARA AS UNIDADES HOSPITALARES DE REFERÊNCIA DA REDE CEGONHA, PARA ATENDER AS NECESSIDADES ESPECIAIS DE DESLOCAMENTO DE GESTANTES, PUÉRPERAS E RECÉM-NASCIDOS; 3 - CAPACITAR OS PROFISSIONAIS DO SAMU EM URGÊNCIAS OBSTÉTRICAS E NEONATAIS.				

OBJETIVO 2 - FORTALECER A VIGILÂNCIA DO ÓBITO MATERNO, INFANTIL E FETAL NO COMITÊ DE MORTALIDADE MUNICIPAL				
META 1				**INDICADOR DE MONITORAMENTO**
REDUZIR O NÚMERO DE ÓBITOS MATERNOS EM DETERMINADO PERÍODO E LOCAL DE RESIDÊNCIA.				
RESULTADO ESPERADO	**DESPESA PREVISTA**		**RESPONSÁVEIS**	
2022	100%	R$ 40.772,85	▪ SECRETÁRIA DE SAÚDE ▪ COORD. TÉCNICAS	PROPORÇÃO DE ÓBITO MATERNO INVESTIGADO.
2023	100%	R$ 42.304,28		

PORTAL DA TRANSPARENCIA
http://cloud.it-solucoes.inf.br/transparenciaMunicipal/download/48-20220720112322.pdf
assinado por: idUser 83

2024	100%	R$ 43.835,71		
2025	100%	R$ 42.795,71		

AÇÕES PROPOSTAS

1 - QUALIFICAR O COMITÊ MUNICIPAL DE PREVENÇÃO AO ÓBITO MATERNO E INFANTIL (DEFINIR FLUXOS, ESTRUTURAÇÃO, ESTRATÉGIAS DE INVESTIGAÇÃO E DE FUNCIONAMENTO);
2 - REALIZAR EM TEMPO HÁBIL O PROCESSO DE INVESTIGAÇÃO PARA INTERVENÇÕES OPORTUNAS;
3 - QUALIFICAR OS PROFISSIONAIS E TÉCNICOS ENVOLVIDOS NA INVESTIGAÇÃO E ANÁLISE DOS ÓBITOS
4 - PRIORIZAR ÁREA DE RISCO NO PROCESSO DE MONITORAMENTO DOS ÓBITOS INFANTIS.

LINHA DE AÇÃO 2.4 - SAÚDE DA CRIANÇA

DIRETRIZ 1 - COMPONENTE PUERPÉRIO E ATENÇÃO INTEGRAL À SAÚDE DA CRIANÇA

OBJETIVO 1 - PROMOVER O ALEITAMENTO MATERNO E A ALIMENTAÇÃO COMPLEMENTAR SAUDÁVEL

META 1				INDICADOR DE MONITORAMENTO
AMPLIAR O PERCENTUAL DE CRIANÇAS COM O ALEITAMENTO EXCLUSIVO ATÉ O 6º MÊS DE VIDA.				PERCENTUAL DE CRIANÇAS EM ALEITAMENTO MATERNO EXCLUSIVO ATÉ O 6º MÊS DE VIDA.
RESULTADO ESPERADO		**DESPESA PREVISTA**	**RESPONSÁVEIS**	
2022	100%	R$ 40.772,85	▪ SECRETÁRIA DE SAÚDE ▪ COORD. TÉCNICAS ▪ EQUIPES SAÚDE DA FAMÍLIA	
2023	100%	R$ 42.304,28		
2024	100%	R$ 43.835,71		
2025	100%	R$ 42.795,71		

AÇÕES PROPOSTAS

1 - INCENTIVAR ALEITAMENTO MATERNO NOS GRUPOS DE GESTANTES DE MÃES FORTALECENDO A PRÁTICA.

OBJETIVO 2 - REALIZAR ACOMPANHAMENTO DA PUÉRPERA E DA CRIANÇA NA ATENÇÃO BÁSICA COM VISITA DOMICILIAR NA PRIMEIRA SEMANA APÓS A REALIZAÇÃO DO PARTO E NASCIMENTO

META 1				INDICADOR DE MONITORAMENTO
REALIZAR VISITAS DOMICILIARES A 100% DE PUÉRPERAS E RECÉM-NASCIDOS ATÉ A 1ª SEMANA PÓS-PARTO.				PERCENTUAL DE VISITAS DOMICILIARES A PUÉRPERAS E RECÉM-NASCIDOS, REALIZADAS ATÉ A 1ª SEMANA PÓS-PARTO
RESULTADO ESPERADO		**DESPESA PREVISTA**	**RESPONSÁVEIS**	
2022	100%	R$ 40.772,85	▪ SECRETÁRIA DE SAÚDE ▪ COORD. TÉCNICAS ▪ EQUIPES SAÚDE DA FAMÍLIA	
2023	100%	R$ 42.304,28		
2024	100%	R$ 43.835,71		
2025	100%	R$ 42.795,71		

AÇÕES PROPOSTAS

1 - INCENTIVAR ALEITAMENTO MATERNO NOS GRUPOS DE GESTANTES DE MÃES FORTALECENDO A PRÁTICA;
2 - IMPLEMENTAR VISITA DOMICILIAR À PUÉRPERA E RECÉM-NASCIDO NA PRIMEIRA SEMANA PELA ESF;
3 - REALIZAR TESTE DO PEZINHO EM RECÉM-NASCIDO, PREFERENCIALMENTE ENTRE O 3º E O 5º DIA DE VIDA;
4 - IMPLEMENTAR O PROGRAMA DE SUPLEMENTAÇÃO DE FERRO PARA PUÉRPERAS;
5 - REALIZAR CONSULTA PUERPERAL ATÉ 42 DIAS.

OBJETIVO 3 - REALIZAR ACOMPANHAMENTO DE CRIANÇAS DE 0 A 24 MESES DE IDADE, CONFORME DIRETRIZ DE ATENÇÃO À SAÚDE DA CRIANÇA

META 1	INDICADOR DE MONITORAMENTO
REALIZAR CONSULTA DE PUERICULTURA EM 100% DAS CRIANÇAS.	

PORTAL DA TRANSPARENCIA
http://cloud.it-solucoes.inf.br/transparenciaMunicipal/download/48-20220720112322.pdf
assinado por: idUser 83

RESULTADO ESPERADO		DESPESA PREVISTA	RESPONSÁVEIS	
2022	100%	R$ 40.772,85	▪ SECRETÁRIA DE SAÚDE ▪ COORD. TÉCNICAS ▪ EQUIPES SAÚDE DA FAMÍLIA	PROPORÇÃO DE CRIANÇAS DE 0-24 MESES COM CONSULTA DE PUERICULTURA MULTIPROFISSIONAL REALIZADA, POR FAIXA ETÁRIA;
2023	100%	R$ 42.304,28		
2024	100%	R$ 43.835,71		
2025	100%	R$ 42.795,71		

AÇÕES PROPOSTAS

1 - ESTRATIFICAR A CRIANÇA CONFORME DIRETRIZ, GARANTINDO O AGENDAMENTO DAS CONSULTAS DE PUERICULTURA E GRUPOS, CONSIDERANDO O RISCO;
2 - IMPLANTAR ACOMPANHAMENTO DE CRIANÇAS COM ALERGIA ALIMENTAR;
3 - REALIZAR EDUCAÇÃO PERMANENTE COM OS PROFISSIONAIS DAS UBS PARA ACOMPANHAMENTO DE CRIANÇAS EGRESSAS DE UTI E TRATAMENTOS ONCOLÓGICOS;
4 - ESTABELECER VÍNCULO DE COMUNICAÇÃO (REFERÊNCIA E CONTRARREFERÊNCIA COMPARTILHADA) DOS PROFISSIONAIS DAS UBS COM ESPECIALISTAS, PARA ACOMPANHAMENTO DE CRIANÇAS EGRESSAS DE UTI, TRATAMENTOS ONCOLÓGICOS, CRIANÇAS COM ALERGIAS ALIMENTARES OU OUTRAS NECESSIDADES ESPECIAIS;
5 - IMPLANTAR A VIGILÂNCIA ALIMENTAR E NUTRICIONAL PARA TODAS AS CRIANÇAS, PRINCIPALMENTE NA IDADE DE ATÉ 2 ANOS, POR MEIO DA ESTRATÉGIA AMAMENTA ALIMENTA BRASIL;
6 - REALIZAR MONITORAMENTO E AVALIAÇÃO DE VACINAS REALIZADAS CONFORME CALENDÁRIO VIGENTE POR MEIO DA CADERNETA DA CRIANÇA;
7 - REALIZAR AGENDAMENTO DE CONSULTA ODONTOLÓGICA CONFORME DIRETRIZ DE ATENÇÃO À SAÚDE DA CRIANÇA;
8 - IMPLEMENTAR GRUPO DE MÃES PARA A DISCUSSÃO DOS CUIDADOS ESSENCIAIS COM A SAÚDE BUCAL DO BEBÊ;
9 - IMPLEMENTAR A UTILIZAÇÃO DO PROTOCOLO DE PUERICULTURA PELAS EQUIPES DE SAÚDE BUCAL.

META 2				INDICADOR DE MONITORAMENTO
REALIZAR TRIAGEM NEONATAL NAS UNIDADES BÁSICAS DE SAÚDE.				
RESULTADO ESPERADO		**DESPESA PREVISTA**	**RESPONSÁVEIS**	
2022	100%	R$ 40.772,85	▪ SECRETÁRIA DE SAÚDE ▪ COORD. TÉCNICAS	PERCENTUAL DE UNIDADES DE SAÚDE QUE REALIZAM TRIAGEM NEONATAL.
2023	100%	R$ 42.304,28		
2024	100%	R$ 43.835,71		
2025	100%	R$ 42.795,71		

AÇÕES PROPOSTAS

1 - IMPLEMENTAR E MONITORAR A REALIZAÇÃO DA TRIAGEM NEONATAL (TESTE DO PEZINHO, TESTE DA ORELHINHA, TESTE DO OLHINHO) E INSTITUIR NA FICHA DO ACS INFORMAÇÕES SOBRE A REALIZAÇÃO DOS TESTES;
2 - IMPLEMENTAR O PROGRAMA DE SUPLEMENTAÇÃO DE SULFATO FERROSO NAS UBS PARA CRIANÇAS;
REALIZAR MONITORAMENTO E AVALIAÇÃO DA SUPLEMENTAÇÃO DE VITAMINA A REALIZADAS CONFORME DIRETRIZ DO PROGRAMA POR MEIO DA CADERNETA DA CRIANÇA;
3 - PROVIDENCIAR AGENDAMENTO DE CONSULTA ODONTOLÓGICA CONFORME DIRETRIZ DE ATENÇÃO À SAÚDE DA CRIANÇA;
4 - PROMOVER ACESSO PARA CONSULTAS COM ESPECIALIDADES (NEUROLOGISTA, PNEUMOLOGISTA, OFTALMOLOGISTA, CARDIOLOGISTA, PSICÓLOGO) EXAMES E PROCEDIMENTOS ESPECIALIZADOS, COM REGULAÇÃO EFETIVA INCLUINDO PROCEDIMENTOS DE REABILITAÇÃO (FISIOTERAPEUTA, TERAPEUTA OCUPACIONAL, FONOAUDIÓLOGO E NUTRICIONISTA);
5 - ESTABELECER FLUXO DE REFERÊNCIA E CONTRARREFERÊNCIA PARA OS CENTROS ESPECIALIZADOS;
6 - MONITORAR, GERENCIAR E AVALIAR A FILA DE ESPERA PARA CONSULTAS, EXAMES E PROCEDIMENTOS ESPECIALIZADOS.

META 3				INDICADOR DE MONITORAMENTO
REALIZAR GRUPOS EDUCATIVOS PARA 100% DAS CRIANÇAS ACOMPANHADAS NA PUERICULTURA.				
RESULTADO ESPERADO		**DESPESA PREVISTA**	**RESPONSÁVEIS**	
2022	100%	R$ 40.772,85	▪ SECRETÁRIA DE SAÚDE ▪ COORD. TÉCNICAS ▪ EQUIPES SAÚDE DA FAMÍLIA	PERCENTUAL DE CRIANÇAS ACOMPANHADAS NA PUERICULTURA QUE PARTICIPAM DE GRUPOS EDUCATIVOS.
2023	100%	R$ 42.304,28		
2024	100%	R$ 43.835,71		
2025	100%	R$ 42.795,71		

PORTAL DA TRANSPARENCIA
http://cloud.it-solucoes.inf.br/transparenciaMunicipal/download/48-20220720112322.pdf
assinado por: idUser 83

AÇÕES PROPOSTAS
1 - INSTITUIR GRUPOS COM ATIVIDADES EDUCATIVAS PARA MÃES DE CRIANÇAS DE 0 A 2 ANOS DE IDADE; 2 - IMPLANTAR A LINHA DE CUIDADO PARA CRIANÇAS E SUAS FAMÍLIAS EM SITUAÇÃO DE VIOLÊNCIA E ESTRUTURAÇÃO DOS SERVIÇOS DE REFERÊNCIA; 3 - MAPEAR REDES DE APOIO SOCIAL PARA CRIANÇAS EM SITUAÇÃO DE VULNERABILIDADE RISCO E VIOLÊNCIA E ESTABELECER PARCERIAS PARA DEFINIR ESTRATÉGIAS DE ATUAÇÃO CONJUNTA; 4 - REALIZAR ATIVIDADES EDUCATIVAS COM APOIO DA EQUIPE INTERDISCIPLINAR; 5 - REALIZAR CAMPANHAS EDUCATIVAS PARA SENSIBILIZAÇÃO DOS ASPECTOS RELACIONADOS À SAÚDE SEXUAL E REPRODUTIVA; 6 - ESTABELECER LOCAIS DE REFERÊNCIA PARA TRATAMENTO DAS DST/HIV/AIDS E HEPATITES; 7 - REALIZAR VACINAÇÃO PARA HEPATITE B EM PESSOAS ATÉ 49 ANOS E POPULAÇÕES MAIS VULNERÁVEIS; 8 - PROMOVER ATIVIDADES EDUCATIVAS NAS ESCOLAS COM FOCO DST/AIDS; 9 - REALIZAR A PRIMEIRA DOSE DA BENZETACIL NAS PUÉRPERAS E PARCEIROS CUJO DIAGNÓSTICO DE SÍFILIS OCORREU NO MOMENTO DO PARTO;

DIRETRIZ 2 - FORTALECIMENTO DA PRIMEIRA INFÂNCIA, POR MEIO DE PROGRAMA MUNICIPAL, EM CONSONÂNCIA COM A POLÍTICA NACIONAL DE SAÚDE DA CRIANÇA E ALEITAMENTO MATERNO E O PLANO MUNICIPAL PELA PRIMEIRA INFÂNCIA

OBJETIVO 1 - IMPLANTAR PROCESSOS DE EDUCAÇÃO PERMANENTE PARA OS PROFISSIONAIS ENVOLVIDOS NO PROGRAMA MUNICIPAL

META 1				INDICADOR DE MONITORAMENTO
CAPACITAR PROFISSIONAIS DE SAÚDE, EDUCAÇÃO E ASSISTÊNCIA SOCIAL.				NÚMERO DE PROFISSIONAIS CAPACITADOS PARA DESEMPENHAR SUAS FUNÇÕES NO PROGRAMA MUNICIPAL.
RESULTADO ESPERADO		DESPESA PREVISTA	RESPONSÁVEIS	
2022	113	R$ 40.772,85	▪ SECRETÁRIA DE SAÚDE ▪ COORD. TÉCNICAS ▪ EQUIPES SAÚDE DA FAMÍLIA	
2023	113	R$ 42.304,28		
2024	113	R$ 43.835,71		
2025	113	R$ 42.795,71		

AÇÕES PROPOSTAS
1 - CAPACITAR PROFISSIONAIS DA ESTRATÉGIA SAÚDE DA FAMÍLIA (ENFERMEIROS E AGENTES COMUNITÁRIOS DE SAÚDE) PARA ATUAÇÃO NO PROGRAMA MUNICIPAL; 2 - REALIZAR UM PROJETO PILOTO ATRAVÉS DO CICLO DE FORMAÇÃO DOS PROFISSIONAIS DO PROGRAMA MUNICIPAL; 3 - DAR CONTINUIDADE AO CICLO DE FORMAÇÃO; 4 - REALIZAR OFICINAS COM TEMÁTICAS RELACIONADAS AO DESENVOLVIMENTO INFANTIL AOS PROFISSIONAIS DAS POLÍTICAS INTERSETORIAIS, ENVOLVIDOS NOS TERRITÓRIOS DE ABRANGÊNCIA DO PROGRAMA; 5 - PROMOVER MOMENTOS FORMATIVOS AO GRUPO TÉCNICO MUNICIPAL (GTM), OBJETIVANDO A QUALIFICAÇÃO DA EQUIPE DE GESTÃO DO PROGRAMA.

DIRETRIZ 3 – PREVENIR A MORBIMORTALIDADE INFANTIL POR MEIO DA IMUNIZAÇÃO, COM O CUMPRIMENTO DO CALENDÁRIO VACINAL RECOMENDADO PELO PROGRAMA NACIONAL DE VACINAÇÃO (PNI)

OBJETIVO 1 – MENSURAR O NÍVEL DE PROTEÇÃO DA POPULAÇÃO INFANTIL CONTRA AS DOENÇAS IMUNOPREVINÍVEIS (DIFTERIA, TÉTANO, COQUELUCHE, HEPATITE B, INFECÇÕES CAUSADAS POR HAEMOPHILUS INFLUENZAE TIPO B E POLIOMIELITE), MEDIANTE O CUMPRIMENTO DO ESQUEMA BÁSICO DE VACINAÇÃO DE PENTA E PÓLIO NO PRIMEIRO ANO DE VIDA, EM CUMPRIMENTO AO PROGRAMA PREVINE BRASIL

META 1				INDICADOR DE MONITORAMENTO
GARANTIR O ESQUEMA VACINAL COMPLETO DE PENTA E PÓLIO PARA AS CRIANÇAS DE 1 ANO				PROPORÇÃO DE CRIANÇAS DE 1 (UM) ANO DE IDADE VACINADAS NA APS CONTRA DIFTERIA, TÉTANO, COQUELUCHE, HEPATITE B, INFECÇÕES CAUSADAS POR HAEMOPHILUS INFLUENZAE TIPO B E POLIOMIELITE INATIVADA
RESULTADO ESPERADO		DESPESA PREVISTA	RESPONSÁVEIS	
2022	95%	R$ 40.772,85	▪ SECRETÁRIA DE SAÚDE ▪ COORD. TÉCNICAS ▪ EQUIPES SAÚDE DA FAMÍLIA	
2023	95%	R$ 40.772,85		
2024	95%	R$ 40.772,85		
2025	95%	R$ 40.772,85		

AÇÕES PROPOSTAS

PORTAL DA TRANSPARENCIA
http://cloud.it-solucoes.inf.br/transparenciaMunicipal/download/48-20220720112322.pdf
assinado por: idUser 83

1 - REALIZAR CAPTAÇÃO DAS CRIANÇAS LOGO APÓS O NASCIMENTO, DE PREFERÊNCIA NO MOMENTO DO TESTE DO PEZINHO E/OU CONSULTA PUERPERAL, MARCANDO A PRIMEIRA CONSULTA DE PUERICULTURA PARA A PRIMEIRA SEMANA DE VIDA;
2 - GARANTIR QUE AS VACINAS QUE COMPÕE O CALENDÁRIO VACINAL SEJAM OFERTADAS COTIDIANAMENTE NAS UNIDADES BÁSICAS DE SAÚDE E NÃO RESTRITAS A AÇÕES FOCALIZADAS;
3 - ORIENTAR NAS CONSULTAS DE PRÉ-NATAL E DE PUERICULTURA SOBRE A IMPORTÂNCIA DA ADMINISTRAÇÃO DAS VACINAS PRECONIZADAS PELO MINISTÉRIO DA SAÚDE;
4 - REALIZAR O ACOMPANHAMENTO NOMINAL DAS PESSOAS E FAMÍLIAS ADSCRITAS À EQUIPE;
5 - CONSTRUIR PROTOCOLOS LOCAIS QUE ORGANIZEM A ATENÇÃO O RASTREAMENTO E BUSCA ATIVA DE CRIANÇAS COM ESQUEMA VACINAL INCOMPLETO E REALIZAR ACOMPANHAMENTO DOS FALTOSOS (ATRASO NO CALENDÁRIO VACINAL) INDIVIDUALMENTE;
6 - REALIZAR INTERVENÇÃO EDUCATIVA, SISTEMATIZADA E PERMANENTE COM OS PROFISSIONAIS DE SAÚDE;
7 - REALIZAR AÇÕES EDUCATIVAS DIRECIONADAS A COMUNIDADE PARA SENSIBILIZAÇÃO DA IMPORTÂNCIA DE MANTER O ESQUEMA VACINAL COMPLETO NAS CRIANÇAS NESTA FAIXA ETÁRIA;
8 - INSTITUIR INTERVENÇÕES EDUCATIVAS PERMANENTES PARA MELHORIA DA QUALIDADE DO REGISTRO DAS INFORMAÇÕES DE SAÚDE;
9 - MANTER O CADASTRO INDIVIDUAL COMPLETO E ATUALIZADO;
10 - ESTABELECER MECANISMOS LOCAIS DE REMUNERAÇÃO POR DESEMPENHO PARA APS;
11 - ESTABELECER UMA ROTINA DE ATUALIZAÇÃO E ACOMPANHAMENTO DE CADERNETAS DE VACINAÇÃO DA CRIANÇA, TANTO NA APLICAÇÃO DO CALENDÁRIO VACINAL, QUANTO DE REGISTROS ANTERIORES DE VACINAÇÃO NO PRONTUÁRIO DO CIDADÃO.

LINHA DE AÇÃO 2.5 - SAÚDE DO ADOLESCENTE

DIRETRIZ 1 - APRIMORAR A ATENÇÃO À SAÚDE DO ADOLESCENTE

OBJETIVO 1 - SENSIBILIZAR E MOBILIZAR GESTORES E PROFISSIONAIS DO SISTEMA DE SAÚDE MUNICIPAL PARA INTEGRAR AS AÇÕES, PROGRAMAS E POLÍTICAS DE SAÚDE E NAS OUTRAS POLÍTICAS DE GOVERNO, ESTRATÉGIAS INTERSETORIAIS PARA A ATENÇÃO INTEGRAL À SAÚDE DE ADOLESCENTES E JOVENS

META 1				INDICADOR DE MONITORAMENTO
IMPLANTAR O PROGRAMA ADOLESCER SAUDÁVEL, ATENDENDO 100% DOS ADOLESCENTES ACOMPANHADOS PELA ESTRATÉGIA SAÚDE DA FAMÍLIA.				PERCENTUAL DE ADOLESCENTES ATENDIDOS PELO PROGRAMA
RESULTADO ESPERADO		DESPESA PREVISTA	RESPONSÁVEIS	
2022	100%	R$ 40.772,85	▪ SECRETÁRIA DE SAÚDE ▪ COORD. TÉCNICAS ▪ EQUIPES SAÚDE DA FAMÍLIA	
2023	100%	R$ 42.304,28		
2024	100%	R$ 43.835,71		
2025	100%	R$ 42.795,71		

AÇÕES PROPOSTAS

1 - FOMENTAR O DEBATE COM GESTORES E PROFISSIONAIS DE SAÚDE SOBRE A IMPORTÂNCIA DO CUIDADO INTEGRAL, DO DIREITO À SAÚDE DE ADOLESCENTES E JOVENS E DA ABORDAGEM DOS DETERMINANTES DE SAÚDE QUE IMPACTAM NESSA POPULAÇÃO, REFLETIDOS NOS INSTRUMENTOS DE GESTÃO DO SISTEMA DE SAÚDE MUNICIPAL, NOS DE INVESTIMENTO E NOS TERMOS DE COMPROMISSO DE GESTÃO;
2 - SENSIBILIZAR GESTORES E PROFISSIONAIS DO SISTEMA DE SAÚDE MUNICIPAL PARA O COMPROMISSO COM A MELHORIA SISTEMÁTICA NA QUALIDADE DO ATENDIMENTO NOS SERVIÇOS DE SAÚDE A ADOLESCENTES E JOVENS DE AMBOS OS SEXOS;
3 - FORTALECER O PROCESSO DE ELABORAÇÃO, DE EXECUÇÃO E DE AVALIAÇÃO DAS ESTRATÉGIAS NORTEADAS PELAS DIRETRIZES PARA ATENÇÃO INTEGRAL À SAÚDE DE ADOLESCENTES E DE JOVENS, ARTICULADAS COM OUTRAS POLÍTICAS DE ATENÇÃO À SAÚDE;
4 - FORTALECER A ATENÇÃO INTEGRAL À SAÚDE NA REDE DE SAÚDE, QUE CONTEMPLE TODAS AS RAÇAS, ETNIAS E GRUPOS, A CONDIÇÃO SOCIAL, O GÊNERO E A ORIENTAÇÃO SEXUAL, BUSCANDO RESPEITAR AS ESPECIFICIDADES DE CRESCIMENTO BIOLÓGICO, DO DESENVOLVIMENTO PSICOLÓGICO E SOCIAL DESTAS PESSOAS;
5 - CONTRIBUIR PARA A MELHORIA DA CAPACIDADE DE RESPOSTA ÀS NECESSIDADES DE SAÚDE DE ADOLESCENTES E JOVENS;
6 - PROMOVER E FORTALECER A ARTICULAÇÃO COM OUTRAS POLÍTICAS SETORIAIS QUE POTENCIALIZEM ESTRATÉGIAS INTEGRADAS DE ATENÇÃO À SAÚDE DE ADOLESCENTES E JOVENS.

META 2				INDICADOR DE MONITORAMENTO
IMPLANTAR A LINHA DE CUIDADO AO ADOLESCENTE EM 100% DA ESTRATÉGIA SAÚDE DA FAMÍLIA.				PERCENTUAL DE UNIDADES BÁSICA DE SAÚDE COM LINHA DE CUIDADO IMPLANTADA.
RESULTADO ESPERADO		DESPESA PREVISTA	RESPONSÁVEIS	
2022	100%	R$ 40.772,85	▪ SECRETÁRIA DE SAÚDE	

PORTAL DA TRANSPARENCIA
http://cloud.it-solucoes.inf.br/transparenciaMunicipal/download/48-20220720112322.pdf
assinado por: idUser 83

2023	100%	R$ 42.304,28	▪ COORD. TÉCNICAS ▪ EQUIPES SAÚDE DA FAMÍLIA	
2024	100%	R$ 43.835,71		
2025	100%	R$ 42.795,71		

AÇÕES PROPOSTAS

1 - ORGANIZAR E ARTICULAR OS RECURSOS NOS DIFERENTES SERVIÇOS E NÍVEIS DE ATENÇÃO PARA GARANTIR O ACESSO, O CUIDADO E A PROTEÇÃO;
2 - ESTABELECER O "PERCURSO DA ATENÇÃO" A PARTIR DAS SITUAÇÕES DE VULNERABILIDADES E DOS RISCOS PARA A VIOLÊNCIA, ORGANIZANDO O FLUXO DE ACORDO COM AS DEMANDAS;
3 - DEFINIR AS FUNÇÕES, RESPONSABILIDADES E COMPETÊNCIAS DE CADA SERVIÇO DE ATENÇÃO NA PRODUÇÃO DO CUIDADO E NA PROTEÇÃO SOCIAL;
4 - ESTABELECER NORMAS, PROTOCOLOS E FLUXOS EM TODOS OS NÍVEIS DE ATENÇÃO;
5 - PROMOVER A CAPACITAÇÃO DOS PROFISSIONAIS DA REDE DE CUIDADOS E PROTEÇÃO SOCIAL;
6 - DESENVOLVER AÇÕES DE EDUCAÇÃO PERMANENTE QUE FAVOREÇAM HABILIDADES E COMPETÊNCIAS PARA A ATENÇÃO INTEGRAL A CRIANÇAS E ADOLESCENTES EM SITUAÇÃO DE VIOLÊNCIA.

LINHA DE AÇÃO 2.6 - SAÚDE DA MULHER

DIRETRIZ 1 - APRIMORAR A ATENÇÃO À SAÚDE DA MULHER

OBJETIVO 1 - AMPLIAR AS POSSIBILIDADES DE EFETIVO EXERCÍCIO DOS DIREITOS SEXUAIS E REPRODUTIVOS PARA AS MULHERES COM BASE NA INTEGRALIDADE DA ATENÇÃO À SAÚDE

META 1				INDICADOR DE MONITORAMENTO
OFERTAR TESTE RÁPIDO PARA DETECÇÃO DE SÍFILIS E HIV EM 100% DAS UNIDADES BÁSICAS DE SAÚDE				PERCENTUAL DE UNIDADES BÁSICAS DE SAÚDE COM TESTE RÁPIDO DE SÍFILIS E HIV OFERTADO.
RESULTADO ESPERADO		**DESPESA PREVISTA**	**RESPONSÁVEIS**	
2022	100%	R$ 40.772,85	▪ SECRETÁRIA DE SAÚDE ▪ COORD. TÉCNICAS ▪ EQUIPES SAÚDE DA FAMÍLIA	
2023	100%	R$ 42.304,28		
2024	100%	R$ 43.835,71		
2025	100%	R$ 42.795,71		

AÇÕES PROPOSTAS

1 - IMPLEMENTAR A REALIZAÇÃO DO TESTE RÁPIDO DE GRAVIDEZ NAS UNIDADES BÁSICAS DE SAÚDE;
2 - IMPLEMENTAR A REALIZAÇÃO DOS TESTES RÁPIDOS PARA DETECÇÃO DE SÍFILIS E HIV NAS UNIDADES BÁSICAS DE SAÚDE;
3 - PROPORCIONAR O ACESSO AOS MÉTODOS CONTRACEPTIVOS;

META 2				INDICADOR DE MONITORAMENTO
IMPLEMENTAR A CONTRACEPÇÃO DE LONGA DURAÇÃO PARA MULHERES EM SITUAÇÕES ESPECIAIS (HIV, CARDIOPATAS E USUÁRIAS DE DROGAS)				PERCENTUAL DE UNIDADES BÁSICAS DE SAÚDE COM MÉTODOS CONTRACEPTIVOS DE LONGA DURAÇÃO OFERTADOS.
RESULTADO ESPERADO		**DESPESA PREVISTA**	**RESPONSÁVEIS**	
2022	100%	R$ 40.772,85	▪ SECRETÁRIA DE SAÚDE ▪ COORD. TÉCNICAS ▪ EQUIPES SAÚDE DA FAMÍLIA	
2023	100%	R$ 42.304,28		
2024	100%	R$ 43.835,71		
2025	100%	R$ 42.795,71		

AÇÕES PROPOSTAS

1 - CONHECER OS MÉTODOS CONTRACEPTIVOS EXISTENTES, AS FORMAS CORRETAS DE UTILIZAÇÃO, VANTAGENS E DESVANTAGENS, EFEITOS ADVERSOS E EFICÁCIA DE CADA MÉTODO.
2 - CONHECER OS CRITÉRIOS MÉDICOS DE ELEGIBILIDADE PARA O USO DE MÉTODOS CONTRACEPTIVOS.

PORTAL DA TRANSPARENCIA
http://cloud.it-solucoes.inf.br/transparenciaMunicipal/download/48-20220720112322.pdf
assinado por: idUser 83

OBJETIVO 2 - REDUZIR A MORTALIDADE MATERNA

META 1				INDICADOR DE MONITORAMENTO
ELABORAR E PACTUAR PLANO DE ENFRENTAMENTO PARA REDUÇÃO DA MORTALIDADE MATERNA NO MUNICÍPIO.				NÚMERO DE PLANOS DE ENFRENTAMENTO ELABORADOS E PACTUADOS
RESULTADO ESPERADO		DESPESA PREVISTA	RESPONSÁVEIS	
2022	1	R$ 40.772,85	▪ SECRETÁRIADE SAÚDE ▪ COORD. TÉCNICAS ▪ EQUIPES SAÚDE DA FAMÍLIA	
2023	1	R$ 42.304,28		
2024	1	R$ 43.835,71		
2025	1	R$ 42.795,71		

AÇÕES PROPOSTAS

1 - APOIAR E ACOMPANHAR AS ATIVIDADES DO COMITÊ DE INVESTIGAÇÃO DE ÓBITOS MATERNOS E INFANTIS;
2 - AUMENTAR A COBERTURA DOS EXAMES DE PREVENÇÃO E DIAGNÓSTICO DO CÂNCER CÉRVICO-UTERINO E DE MAMA;
3 - CENTRALIZAR O ATENDIMENTO DAS PACIENTES COM PATOLOGIA CERVICAL;
4 - VIABILIZAR O ACESSO AO TRATAMENTO DAS PACIENTES COM DIAGNÓSTICO DE CÂNCER DE COLO DE ÚTERO E MAMA.

META 2				INDICADOR DE MONITORAMENTO
REVISAR A LINHA DO CUIDADO "GESTAÇÃO, PARTO E PUERPÉRIO"				PERCENTUAL DE UNIDADES DE SAÚDE COM LINHA DO CUIDADO REVISADO.
RESULTADO ESPERADO		DESPESA PREVISTA	RESPONSÁVEIS	
2022	100%	R$ 40.772,85	▪ SECRETÁRIA DE SAÚDE ▪ COORD. TÉCNICAS ▪ EQUIPES SAÚDE DA FAMÍLIA	
2023	100%	R$ 42.304,28		
2024	100%	R$ 43.835,71		
2025	100%	R$ 42.795,71		

AÇÕES PROPOSTAS

1 - RESPEITAR A AUTONOMIA DA MULHER NA TOMADA DE DECISÕES SOBRE SUA VIDA, EM PARTICULAR EM RELAÇÃO A SUA SAÚDE, A SUA SEXUALIDADE E A REPRODUÇÃO;
2 - GARANTIR O ACESSO DA MULHER A UMA REDE INTEGRADA DE SERVIÇOS DE SAÚDE QUE PROPICIE ABORDAGEM INTEGRAL DO PROCESSO SAÚDE DOENÇA, VISANDO À PROMOÇÃO DA SAÚDE, O INÍCIO PRECOCE DO ACOMPANHAMENTO DAS GESTANTES, A PREVENÇÃO, DIAGNÓSTICO E TRATAMENTO ADEQUADO DOS PROBLEMAS QUE EVENTUALMENTE VENHAM A OCORRER NESSE PERÍODO;
3 - OFERTAR O CUIDADO SEMPRE REFERENDADO POR EVIDÊNCIAS CIENTÍFICAS DISPONÍVEIS;
4 - GARANTIR A ADEQUADA INFRAESTRUTURA FÍSICA E TECNOLÓGICA DAS DIVERSAS UNIDADES DE SAÚDE PARA ATENDIMENTO DA GESTANTE E DA PUÉRPERA;
5 - APRIMORAR PERMANENTEMENTE OS PROCESSOS DE TRABALHO DOS PROFISSIONAIS ENVOLVIDOS NA ATENÇÃO A GESTANTE E A PUÉRPERA, BUSCANDO A INTEGRAÇÃO DOS DIVERSOS CAMPOS DE SABERES E PRÁTICAS E VALORIZANDO O TRABALHO EM EQUIPE MULTIPROFISSIONAL E ATUAÇÃO INTERDISCIPLINAR;
6 - GARANTIR DESENVOLVIMENTO CONTÍNUO DE PROCESSOS DE EDUCAÇÃO PERMANENTE DOS PROFISSIONAIS DE SAÚDE;
7 - INCENTIVAR O PARTO SEGURO E CONFORTÁVEL E O ALEITAMENTO MATERNO.

META 3				INDICADOR DE MONITORAMENTO
IMPLANTAR O MONITORAMENTO DAS BOAS PRÁTICAS DO PARTO E NASCIMENTO.				PERCENTUAL DE PARTOS COM MONITORAMENTO DE BOAS PRÁTICAS IMPLANTADO.
RESULTADO ESPERADO		DESPESA PREVISTA	RESPONSÁVEIS	
2022	100%	R$ 40.772,85	▪ SECRETÁRIA DE SAÚDE ▪ COORD. TÉCNICAS	
2023	100%	R$ 42.304,28		
2024	100%	R$ 43.835,71		
2025	100%	R$ 42.795,71		

AÇÕES PROPOSTAS

1 - IMPLANTAR O PLANO DE PARTO;
2 - AVALIAR OS FATORES DE RISCO DA GRAVIDEZ;
3 - MONITORAR O BEM-ESTAR FÍSICO E EMOCIONAL DA MULHER;

PORTAL DA TRANSPARENCIA
http://cloud.it-solucoes.inf.br/transparenciaMunicipal/download/48-20220720112322.pdf
assinado por: idUser 83

4 - OFERECER LÍQUIDOS POR VIA ORAL DURANTE O TRABALHO DE PARTO;
5 - RESPEITAR A ESCOLHA DA MÃE SOBRE O LOCAL DO PARTO;
6 - FORNECER ASSISTÊNCIA OBSTÉTRICA NO NÍVEL MAIS PERIFÉRICO;
7 - RESPEITAR O DIREITO DA MULHER À PRIVACIDADE NO LOCAL DO PARTO;
8 - APOIAR EMPATIA PELOS PRESTADORES DE SERVIÇO DURANTE O TRABALHO DE PARTO;
9 - RESPEITAR A ESCOLHA DA MULHER QUANTO AO ACOMPANHANTE DURANTE O TRABALHO DE PARTO;
10 - OFERECER ÀS MULHERES TODAS AS INFORMAÇÕES E EXPLICAÇÕES QUE DESEJAREM;
11 - NÃO UTILIZAR MÉTODOS INVASIVOS NEM MÉTODOS FARMACOLÓGICOS PARA ALÍVIO DA DOR DURANTE O TRABALHO DE PARTO E SIM MÉTODOS COMO MASSAGEM E TÉCNICAS DE RELAXAMENTO;
12 - FAZER MONITORIZAÇÃO FETAL COM AUSCULTA INTERMITENTE;
13 - USAR MATERIAIS DESCARTÁVEIS OU REALIZAR DESINFEÇÃO APROPRIADA DE MATERIAIS REUTILIZÁVEIS AO LONGO DO TRABALHO DE PARTO;
14 - USAR LUVAS NO EXAME VAGINAL, DURANTE O NASCIMENTO DO BEBÊ E NA DEQUITAÇÃO DA PLACENTA;
15 - OFERTAR LIBERDADE DE POSIÇÃO E MOVIMENTO DURANTE O TRABALHO DO PARTO;
16 - OFERTAR ESTÍMULO A POSIÇÕES NÃO SUPINAS (DEITADAS) DURANTE O TRABALHO DE PARTO;
17 - MONITORAR O PROGRESSO DO TRABALHO DE PARTO, COM USO DO PARTOGRAMA;
18 - UTILIZAR OCITOCINA PROFILÁTICA NA TERCEIRA FASE DO TRABALHO DE PARTO EM MULHERES COM UM RISCO DE HEMORRAGIA PÓS-PARTO, OU QUE CORREM PERIGO EM CONSEQUÊNCIA DE UMA PEQUENA PERDA DE SANGUE;
19 - ESTERILIZAR ADEQUADAMENTE O CORTE DO CORDÃO;
20 - PREVENIR HIPOTERMIA DO BEBÊ;
21 - REALIZAR PRECOCEMENTE CONTATO PELE A PELE E EXAMINAR ROTINEIRAMENTE A PLACENTA E AS MEMBRANAS.

OBJETIVO 3 - AMPLIAR O ACESSO DAS MULHERES ÀS AÇÕES DE PREVENÇÃO, DETECÇÃO PRECOCE E TRATAMENTO DO CÂNCER DE COLO DO ÚTERO E DE MAMA

META 1				INDICADOR DE MONITORAMENTO
ATINGIR A COBERTURA PARA O RASTREAMENTO DO CÂNCER DE COLO DO ÚTERO EM PELO MENOS 80% DAS MULHERES NA FAIXA ETÁRIA DE 25 A 64 ANOS				RAZÃO DE EXAMES CITOPATOLÓGICOS DO COLO DO ÚTERO EM MULHERES DE 25 A 64 ANOS NA POPULAÇÃO RESIDENTE
RESULTADO ESPERADO		DESPESA PREVISTA	RESPONSÁVEIS	
2022	0,57	R$ 40.772,85	▪ SECRETÁRIA DE SAÚDE ▪ COORD. TÉCNICAS ▪ EQUIPES SAÚDE DA FAMÍLIA	
2023	0,57	R$ 42.304,28		
2024	0,57	R$ 43.835,71		
2025	0,57	R$ 42.795,71		

AÇÕES PROPOSTAS

1 - GARANTIR 80% DE COBERTURA DE EXAMES CITOPATOLÓGICOS, INCLUSIVE O RASTREAMENTO COM 1 EXAME A CADA TRÊS ANOS PARA AS MULHERES NA FAIXA ETÁRIA DE 25 A 64 ANOS, COM VISTAS AO DIAGNÓSTICO PRECOCE DO CÂNCER DE MAMA;
2 - GARANTIR 100% DOS EXAMES CITOPATOLÓGICOS SOLICITADOS MEDIANTE NECESSIDADES OBSERVADAS;

META 2				INDICADOR DE MONITORAMENTO
REALIZAR O EXAME CITOPATOLÓGICO EM MULHERES DE 25 A 64 ANOS QUE JÁ TIVERAM OU TEM ATIVIDADE SEXUAL, EM ATENDIMENTO AO PROGRAMA PREVINE BRASIL				PROPORÇÃO DE MULHERES COM COLETA DE CITIPATOLÓGICO NA ATENÇÃO PRIMÁRIA À SAÚDE
RESULTADO ESPERADO		DESPESA PREVISTA	RESPONSÁVEIS	
2022	40%	R$ 40.772,85	▪ SECRETÁRIA DE SAÚDE ▪ COORD. TÉCNICAS ▪ EQUIPES SAÚDE DA FAMÍLIA	
2023	50%	R$ 42.304,28		
2024	70%	R$ 43.835,71		
2025	80%	R$ 42.795,71		

AÇÕES PROPOSTAS

1 - MANTER O CADASTRO INDIVIDUAL ATUALIZADO;
2 - REALIZAR O ACOMPANHAMENTO NOMINAL DAS MULHERES NA FAIXA ETÁRIA ADSCRITAS À EQUIPE, VERIFICANDO ROTINEIRAMENTE COM QUE FREQUÊNCIA É REALIZADO ESSE ACOMPANHAMENTO;
3 - ORIENTAR A USUÁRIA NA FAIXA ETÁRIA ESPECÍFICA SOBRE A IMPORTÂNCIA DA REALIZAÇÃO DA COLETA DO EXAME CITOPATOLÓGICO NA UNIDADE BÁSICA DE SAÚDE A CADA 3 ANOS, MESMO QUE O RESULTADO ANTERIOR DO SEU EXAME TENHA SIDO NORMAL;

PORTAL DA TRANSPARENCIA
http://cloud.it-solucoes.inf.br/transparenciaMunicipal/download/48-20220720112322.pdf
assinado por: idUser 83

4 - TER MÉTODO DE CONTROLE DO SEGUIMENTO DAS MULHERES COM EXAME ALTERADO (SISTEMA ELETRÔNICO OU REGISTRO DE PAPEL, AMBOS VERIFICADOS PERIODICAMENTE);
5 - FLEXIBILIZAR A AGENDA PARA ESSE PÚBLICO, POSSIBILITANDO A REALIZAÇÃO DA COLETA DE CITOPATOLÓGICO NO MELHOR HORÁRIO PARA A CIDADÃ SEM BLOQUEAR ACESSO DE PESSOAS COM OUTRAS CONDIÇÕES DE SAÚDE/DOENÇA;
6 -CONSTRUÇÃO DE PROTOCOLOS LOCAIS QUE ORGANIZEM A ATENÇÃO À MULHER;
7 - OFERTAR ESSE EXAME A TODAS AS MULHERES NA IDADE PRECONIZADA QUE FREQUENTAM A UNIDADE, INDEPENDENTEMENTE DO MOTIVO;
8 - ESTABELECER MECANISMOS LOCAIS DE REMUNERAÇÃO POR DESEMPENHO PARA APS;
9 - INSTITUIR INTERVENÇÕES EDUCATIVAS PERMANENTES PARA MELHORIA DA QUALIDADE DO REGISTRO DAS INFORMAÇÕES DE SAÚDE

META 3				INDICADOR DE MONITORAMENTO
ATINGIR A COBERTURA PARA O RASTREAMENTO DO CÂNCER DE MAMA EM PELO MENOS 70% DAS MULHERES NA FAIXA ETÁRIA DE 50 A 69 ANOS				RAZÃO DE EXAMES DE MAMOGRAFIA DE RASTREAMENTO REALIZADOS EM MULHERES DE 50 A 69 ANOS E POPULAÇÃO DA MESMA FAIXA ETÁRIA.
RESULTADO ESPERADO		DESPESA PREVISTA	RESPONSÁVEIS	
2022	0,35	R$ 40.772,85	▪ SECRETÁRIA DE SAÚDE ▪ COORD. TÉCNICAS ▪ EQUIPES SAÚDE DA FAMÍLIA	
2023	0,35	R$ 42.304,28		
2024	0,35	R$ 43.835,71		
2025	0,35	R$ 42.795,71		

AÇÕES PROPOSTAS

1 - GARANTIR 70% DE COBERTURA DE MAMOGRAFIA, INCLUSIVE O RASTREAMENTO COM 1 EXAME A CADA DOIS ANOS PARA AS MULHERES NA FAIXA ETÁRIA DE 50 A 69 ANOS, COM VISTAS AO DIAGNÓSTICO PRECOCE DO CÂNCER DE MAMA;
2 - GARANTIR 100% DOS EXAMES DE ULTRASSONOGRAFIA MAMÁRIA SOLICITADOS MEDIANTE NECESSIDADES OBSERVADAS NA MAMOGRAFIA;
3 - ASSEGURAR PUNÇÃO DE MAMA E BIÓPSIA (COM AGULHA FINA OU BIÓPSIA A CÉU ABERTO) EM 100% DOS CASOS NECESSÁRIOS, CONFORME EXAME FÍSICO E EXAMES COMPLEMENTARES.

LINHA DE AÇÃO 2.7 - SAÚDE DO HOMEM

DIRETRIZ 1 - APRIMORAR A ATENÇÃO À SAÚDE DO HOMEM

OBJETIVO 1 - ELABORAR ESTRATÉGIAS QUE VISEM AUMENTAR A DEMANDA DOS HOMENS ÀS UNIDADES DE SAÚDE DA FAMÍLIA, ATRAVÉS DE AÇÕES DE PROMOÇÃO E PREVENÇÃO DOS PRINCIPAIS AGRAVOS E DOENÇAS QUE ATINGEM A POPULAÇÃO MASCULINA DE 20-59 ANOS

META 1				INDICADOR DE MONITORAMENTO
ATENDER NO MÍNIMO 50% DOS HOMENS DE 20-59 ANOS NAS 12 UNIDADES DE SAÚDE DA FAMÍLIA DE PALMEIRINA.				PERCENTUAL DE HOMENS NA FAIXA ETÁRIA DE 20-59 ANOS ATENDIDOS PELAS EQUIPES DE SAÚDE DA FAMÍLIA.
RESULTADO ESPERADO		DESPESA PREVISTA	RESPONSÁVEIS	
2022	50%	R$ 40.772,85	▪ SECRETÁRIA DE SAÚDE ▪ COORD. TÉCNICAS ▪ EQUIPES SAÚDE DA FAMÍLIA	
2023	50%	R$ 42.304,28		
2024	50%	R$ 43.835,71		
2025	50%	R$ 42.795,71		

AÇÕES PROPOSTAS

1 - DESENVOLVER ATIVIDADES DE EDUCAÇÃO EM SAÚDE, COMO RODAS DE CONVERSA E PALESTRAS EDUCATIVAS, VISANDO UMA MAIOR MOBILIZAÇÃO PARA O ACESSO DOS HOMENS DE 20 A 59 ANOS NAS UNIDADES SAÚDE DA FAMÍLIA;
2 - REALIZAR EDUCAÇÃO PERMANENTE COM OS TRABALHADORES DA ATENÇÃO BÁSICA ACERCA DOS EIXOS TEMÁTICOS DA POLÍTICA NACIONAL DE ATENÇÃO INTEGRAL À SAÚDE DO HOMEM (PNAISH) – ACESSO E ACOLHIMENTO, PATERNIDADE E CUIDADO, PREVENÇÃO DE ACIDENTES E VIOLÊNCIAS, DOENÇAS E AGRAVOS PREVALENTES NA POPULAÇÃO MASCULINA, E SAÚDE SEXUAL E REPRODUTIVA.

PORTAL DA TRANSPARENCIA
http://cloud.it-solucoes.inf.br/transparenciaMunicipal/download/48-20220720112322.pdf
assinado por: idUser 83

LINHA DE AÇÃO 2.8 - SAÚDE DO IDOSO

DIRETRIZ 1 - PROMOÇÃO DA ATENÇÃO INTEGRAL E INTEGRADA À SAÚDE DA PESSOA IDOSA NO MUNICÍPIO DE PALMEIRINA, DE ACORDO COM A POLÍTICA NACIONAL DE ATENÇÃO À SAÚDE DA PESSOA IDOSA

OBJETIVO 1 - PROMOVER O ENVELHECIMENTO ATIVO E SAUDÁVEL COM QUALIDADE DE VIDA, IMPLANTANDO UMA REDE DE ATENÇÃO INTEGRAL E INTEGRADA DE CUIDADOS À SAÚDE DA PESSOA IDOSA

META 1				INDICADOR DE MONITORAMENTO
ASSEGURAR EDUCAÇÃO PERMANENTE, EM ENVELHECIMENTO E SAÚDE DA PESSOA IDOSA, PARA 100% DOS PROFISSIONAIS DAS EQUIPES SAÚDE DA FAMÍLIA E EQUIPE MULTIPROFISSIONAL QUE ATUAM NA ATENÇÃO PRIMÁRIA.				PERCENTUAL DE PROFISSIONAIS DA ATENÇÃO BÁSICA PARTICIPANTES DA EDUCAÇÃO PERMANENTE.
RESULTADO ESPERADO		**DESPESA PREVISTA**	**RESPONSÁVEIS**	
2022	100%	R$ 40.772,85	▪ SECRETÁRIA DE SAÚDE ▪ COORD. TÉCNICAS ▪ EQUIPES SAÚDE DA FAMÍLIA	
2023	100%	R$ 42.304,28		
2024	100%	R$ 43.835,71		
2025	100%	R$ 42.795,71		
AÇÕES PROPOSTAS				
1 - REALIZAR OFICINAS COM PROFISSIONAIS DAS EQUIPES SAÚDE DA FAMÍLIA E EQUIPE MULTIDISCIPLINAR (TIPO NASF); 2 - REALIZAR OFICINAS COM OS COORDENADORES DAS UBS; 3 - CONSTRUIR DIRETRIZES CLÍNICAS DE ATENÇÃO À SAÚDE DO IDOSO, COM FOCO NA ATENÇÃO BÁSICA COMO COORDENADORA DA ATENÇÃO E ORDENADORA DO CUIDADO.				

META 2				INDICADOR DE MONITORAMENTO
CADASTRAR E CAPACITAR 100% DOS CUIDADORES DE IDOSOS ACAMADOS.				PERCENTUAL DE CUIDADORES DE IDOSOS ACAMADOS, CAPACITADOS.
RESULTADO ESPERADO		**DESPESA PREVISTA**	**RESPONSÁVEIS**	
2022	100%	R$ 40.772,85	▪ SECRETÁRIA DE SAÚDE ▪ COORD. TÉCNICAS	
2023	100%	R$ 42.304,28		
2024	100%	R$ 43.835,71		
2025	100%	R$ 42.795,71		
AÇÕES PROPOSTAS				
1 - REALIZAR SEMINÁRIOS E OFICINAS DE CAPACITAÇÃO.				

META 3				INDICADOR DE MONITORAMENTO
IMPLEMENTAR LINHAS DE CUIDADO ESTRUTURADAS PARA ATENÇÃO ESPECIALIZADA E TERCIÁRIA, COM FOCO NA ATENÇÃO PRIMÁRIA COMO COORDENADORA E ORDENADORA DO CUIDADO DO IDOSO.				PERCENTUAL DE LINHAS DE CUIDADO CONSTRUÍDAS.
RESULTADO ESPERADO		**DESPESA PREVISTA**	**RESPONSÁVEIS**	
2022	100%	R$ 40.772,85	▪ SECRETÁRIA DE SAÚDE ▪ COORD. TÉCNICAS	
2023	100%	R$ 42.304,28		
2024	100%	R$ 43.835,71		
2025	100%	R$ 42.795,71		
AÇÕES PROPOSTAS				
1 - MONITORAR FILA DE ESPERA; 2 - AMPLIAR A OFERTA DE CONSULTAS, EXAMES E MEDICAMENTOS, COMPATÍVEL COM A DEMANDA DO TERRITÓRIO; 3 - REGULAR 100% DOS IDOSOS REFERENCIADOS; 4 - CONSTRUIR FLUXOS DE REFERÊNCIA E CONTRARREFERÊNCIA;				

PORTAL DA TRANSPARENCIA
http://cloud.it-solucoes.inf.br/transparenciaMunicipal/download/48-20220720112322.pdf
assinado por: idUser 83

5 - ESTRUTURAR TRANSPORTE SANITÁRIO PARA OS IDOSOS ACAMADOS OU COM DIFICULDADE DE MOBILIDADE;

OBJETIVO 2 - MELHORIA DAS CONDIÇÕES DE SAÚDE DO IDOSO E PORTADORES DE DOENÇAS CRÔNICAS MEDIANTE QUALIFICAÇÃO DA GESTÃO E DAS REDES DE ATENÇÃO

META 1				INDICADOR DE MONITORAMENTO
GARANTIR PARTICIPAÇÃO DE PELO MENOS 30% DA POPULAÇÃO IDOSA E PORTADORES DE DOENÇAS CRÔNICAS DE CADA UNIDADE BÁSICA DE SAÚDE NOS GRUPOS TERAPÊUTICOS.				PERCENTUAL DA POPULAÇÃO IDOSA INSERIDA NOS GRUPOS TERAPÊUTICOS.
RESULTADO ESPERADO		DESPESA PREVISTA	RESPONSÁVEIS	
2022	30%	R$ 40.772,85	▪ SECRETÁRIA DE SAÚDE ▪ COORD. TÉCNICAS ▪ EQUIPES SAÚDE DA FAMÍLIA	
2023	30%	R$ 42.304,28		
2024	30%	R$ 43.835,71		
2025	30%	R$ 42.795,71		
AÇÕES PROPOSTAS				
1 - INSTITUIR GRUPOS TERAPÊUTICOS; 2 - CAPACITAR OS PROFISSIONAIS DE SAÚDE DA ESTRATÉGIA SAÚDE DA FAMÍLIA.				

META 2				INDICADOR DE MONITORAMENTO
REDUZIR ANUALMENTE 5% DAS MORTALIDADES PREMATURAS (<70 ANOS) POR DOENÇAS NÃO TRANSMISSÍVEIS.				PERCENTUAL DE REDUÇÃO DE ÓBITOS EM <70 ANOS POR DOENÇAS CRÔNICAS NÃO TRANSMISSÍVEIS.
RESULTADO ESPERADO		DESPESA PREVISTA	RESPONSÁVEIS	
2022	5%	R$ 40.772,85	▪ SECRETÁRIA DE SAÚDE ▪ COORD. TÉCNICAS ▪ EQUIPES SAÚDE DA FAMÍLIA	
2023	5%	R$ 42.304,28		
2024	5%	R$ 43.835,71		
2025	5%	R$ 42.795,71		
AÇÕES PROPOSTAS				
1 - INSTITUIR GRUPOS TERAPÊUTICOS; 2 - CAPACITAR OS PROFISSIONAIS DE SAÚDE DA ESTRATÉGIA DE SAÚDE DA FAMÍLIA; 3 - ACOMPANHAR INTEGRALMENTE AS PESSOAS <70 ANOS.				

LINHA DE AÇÃO 2.9 - GESTÃO DE ENFRENTAMENTO AO NOVO CORONAVÍRUS (COVID-19)

DIRETRIZ 1 - FORTALECER O PROCESSO ASSISTENCIAL DA ATENÇÃO PRIMARIA NO ENFRETAMENTO AO NOVO CORONAVÍRUS (COVID-19)

OBJETIVO 1 - GARANTIR A ASSISTÊNCIA A SAÚDE A TODAS AS PESSOAS COM SUSPEITA E/OU COMPROVAÇÃO DO NOVO CORONAVÍRUS (COVID 19)

META 1				INDICADOR DE MONITORAMENTO
PRESTAR ASSISTÊNCIA AS PESSOAS COM SUSPEITA E/OU COMPROVAÇÃO DO NOVO CORONAVÍRUS (COVID 19)				NÚMERO DE PESSOAS ATENDIDAS
RESULTADO ESPERADO		DESPESA PREVISTA	RESPONSÁVEIS	
2022	100%	R$ 40.772,85	▪ SECRETÁRIA DE SAÚDE ▪ COORD. TÉCNICAS ▪ EQUIPES SAÚDE DA FAMÍLIA	
2023	100%	R$ 42.304,28		
2024	100%	R$ 43.835,71		
2025	100%	R$ 42.795,71		
AÇÕES PROPOSTAS				
1 - PRESTAR ASSISTÊNCIA INTEGRAL AS CRIANÇAS, ADOLESCENTES, MULHERES, HOMENS E IDOSOS;				

PORTAL DA TRANSPARENCIA
http://cloud.it-solucoes.inf.br/transparenciaMunicipal/download/48-20220720112322.pdf
assinado por: idUser 83

2 - PRESTAR ASSISTÊNCIA INTEGRAL AS GESTANTES DE ACORDO COM O PROTOCOLO;
3 - PRESTAR ASSISTÊNCIA DOMICILIAR A TODAS AS PESSOAS COM DIFICULDADE DE LOCOMOÇÃO ATÉ A UNIDADES BÁSICA DE SAÚDE.

LINHA DE AÇÃO 2.11 - SAÚDE BUCAL

DIRETRIZ 1 - AMPLIAR O ACESSO DA POPULAÇÃO À ATENÇÃO EM SAÚDE BUCAL

OBJETIVO 1 - FORTALECER A REDE ASSISTENCIAL EM SAÚDE BUCAL PARA MELHORIA DO ACESSO DA POPULAÇÃO A SERVIÇOS INDIVIDUAIS E COLETIVOS

META 1

GARANTIR AS AÇÕES DE PROMOÇÃO, PREVENÇÃO, TRATAMENTO E REABILITAÇÃO.

RESULTADO ESPERADO		DESPESA PREVISTA	RESPONSÁVEIS
2022	100%	R$ 40.772,85	▪ SECRETÁRIA DE SAÚDE ▪ COORD. TÉCNICAS ▪ EQUIPES DE SAÚDE BUCAL
2023	100%	R$ 42.304,28	
2024	100%	R$ 43.835,71	
2025	100%	R$ 42.795,71	

INDICADOR DE MONITORAMENTO: PERCENTUAL DE COBERTURA POPULACIONAL EM SAÚDE BUCAL NA ESTRATÉGIA DE SAÚDE DA FAMÍLIA.

AÇÕES PROPOSTAS

1 - REORGANIZAR A ATENÇÃO BÁSICA À SAÚDE BUCAL COM ÊNFASE ESPECIAL PARA AS AÇÕES PREVENTIVAS;
2 - REALIZAR MOBILIZAÇÃO COMUNITÁRIA PARA O DIAGNÓSTICO E PREVENÇÃO AS LESÕES BUCAIS COM ÊNFASE AO CÂNCER DE BOCA;
3 - VIABILIZAR O ACESSO AOS SERVIÇOS DE ODONTOLOGIA ESPECIALIZADA NA UNIDADE DE REFERÊNCIA EM COMPLEMENTO AOS SERVIÇOS DA ATENÇÃO BÁSICA;
4 - VIABILIZAR INSUMOS NECESSÁRIOS PARA OS CUIDADOS DE BIOSSEGURANÇA EM ODONTOLOGIA;
5 - GARANTIR O FORNECIMENTO PERIÓDICO DOS INSUMOS E EQUIPAMENTOS.

META 2

AMPLIAR A COBERTURA DE PRIMEIRA CONSULTA ODONTOLÓGICA PROGRAMÁTICA EM 15% AO ANO ATÉ 2025

RESULTADO ESPERADO		DESPESA PREVISTA	RESPONSÁVEIS
2022	15%	R$ 40.772,85	▪ SECRETÁRIA DE SAÚDE ▪ COORD. TÉCNICAS ▪ EQUIPES DE SAÚDE BUCAL
2023	15%	R$ 42.304,28	
2024	15%	R$ 43.835,71	
2025	15%	R$ 42.795,71	

INDICADOR DE MONITORAMENTO: PERCENTUAL DE PRIMEIRA CONSULTA ODONTOLÓGICA PROGRAMÁTICA

AÇÕES PROPOSTAS

1 - REALIZAR ACOLHIMENTO EM SAÚDE BUCAL COM ESTRATIFICAÇÃO DE RISCO;
2 - REALIZAR ATIVIDADES EDUCATIVAS COM OS USUÁRIOS, ESCLARECENDO A IMPORTÂNCIA DO ACOMPANHAMENTO CLÍNICO ODONTOLÓGICO;
FORNECIMENTO REGULAR DOS INSUMOS ODONTOLÓGICOS.

META 3

AUMENTAR A PROPORÇÃO DE TRATAMENTOS CONCLUÍDOS, PASSANDO DE 10% EM 2022 PARA ATÉ 13% EM 2025

RESULTADO ESPERADO		DESPESA PREVISTA	RESPONSÁVEIS
2022	10%	R$ 40.772,85	▪ SECRETÁRIA DE SAÚDE ▪ COORD. TÉCNICAS ▪ EQUIPES DE SAÚDE BUCAL
2023	11%	R$ 42.304,28	
2024	12%	R$ 43.835,71	
2025	13%	R$ 42.795,71	

INDICADOR DE MONITORAMENTO: PROPORÇÃO DE TRATAMENTOS ODONTOLÓGICOS CONCLUÍDOS

PORTAL DA TRANSPARENCIA
http://cloud.it-solucoes.inf.br/transparenciaMunicipal/download/48-20220720112322.pdf
assinado por: idUser 83

AÇÕES PROPOSTAS

1 - REALIZAR ATIVIDADES DE EDUCAÇÃO PERMANENTE PARA AS EQUIPES DE SAÚDE BUCAL;
2 - REGULARIZAR O FORNECIMENTO DE MATERIAL DE CONSUMO ODONTOLÓGICO;
3 - REALIZAR ACOLHIMENTO EM SAÚDE BUCAL COM ESTRATIFICAÇÃO DE RISCO;
4 - REALIZAR ATIVIDADES DE EDUCAÇÃO EM SAÚDE COM OS USUÁRIOS ESCLARECENDO A IMPORTÂNCIA DA CONTINUIDADE DO TRATAMENTO ODONTOLÓGICO E DO AUTOCUIDADO;

META 4				INDICADOR DE MONITORAMENTO
REDUZIR A PROPORÇÃO DE EXODONTIA EM RELAÇÃO AOS PROCEDIMENTOS DE 5% EM 2022 PARA 2% ATÉ 2025.				PROPORÇÃO DE EXODONTIA EM RELAÇÃO AOS PROCEDIMENTOS
RESULTADO ESPERADO		**DESPESA PREVISTA**	**RESPONSÁVEIS**	
2022	5%	R$ 40.772,85	▪ SECRETÁRIA DE SAÚDE ▪ COORD. TÉCNICAS ▪ EQUIPES DE SAÚDE BUCAL	
2023	4%	R$ 42.304,28		
2024	3%	R$ 43.835,71		
2025	2%	R$ 42.795,71		

AÇÕES PROPOSTAS

1 - PRIORIZAR AS AÇÕES DE PROMOÇÃO E PREVENÇÃO EM SAÚDE;
2 - REALIZAR ACOLHIMENTO EM SAÚDE BUCAL COM ESTRATIFICAÇÃO DE RISCO;
3 - IMPLEMENTAR GRUPOS PRIORITÁRIOS (DIABÉTICOS, CRIANÇAS, GESTANTES, PESSOAS COM DEFICIÊNCIA) EM ATENÇÃO EM SAÚDE BUCAL;
4 - GARANTIA DO ACESSO À ASSISTÊNCIA NA PERSPECTIVA DA INTEGRALIDADE DA ATENÇÃO.

META 5				INDICADOR DE MONITORAMENTO
AUMENTAR DE 3% EM 2022 PARA 4% ATÉ 2025 A COBERTURA DE AÇÃO COLETIVA DE ESCOVAÇÃO DENTAL SUPERVISIONADA.				PERCENTUAL DE COBERTURA DE AÇÃO COLETIVA DE ESCOVAÇÃO DENTAL SUPERVISIONADA
RESULTADO ESPERADO		**DESPESA PREVISTA**	**RESPONSÁVEIS**	
2022	3%	R$ 40.772,85	▪ SECRETÁRIA DE SAÚDE ▪ COORD. TÉCNICAS ▪ EQUIPES DE SAÚDE BUCAL	
2023	3%	R$ 42.304,28		
2024	4%	R$ 43.835,71		
2025	4%	R$ 42.795,71		

AÇÕES PROPOSTAS

1 - ESTIMULAR O DESENVOLVIMENTO DAS AÇÕES DE PROMOÇÃO À SAÚDE, FORTALECENDO A INTEGRAÇÃO COM OS ESPAÇOS SOCIAIS NOS TERRITÓRIOS;
2 - ESTIMULAR A UTILIZAÇÃO DOS ESCOVÓDROMOS PARA A REALIZAÇÃO DE ATIVIDADES COLETIVAS;
3 - INCREMENTAR AS AÇÕES DESENVOLVIDAS COM ESCOLARES;
4 - ADQUIRIR ESCOVAS, CREME E FIO DENTAL PARA AS CRIANÇAS DA REDE MUNICIPAL DE EDUCAÇÃO DO MUNICÍPIO DE PALMEIRINA;
5 - REALIZAR ACOLHIMENTO EM SAÚDE BUCAL COM ESTRATIFICAÇÃO DE RISCO.

META 6				INDICADOR DE MONITORAMENTO
DESENVOLVER AÇÕES DE PROMOÇÃO DE SAÚDE BUCAL NA PREVENÇÃO, CONTROLE E ACOMPANHAMENTO DO CÂNCER DE BOCA				PERCENTUAL DE CIRURGIÕES DENTISTAS ENVOLVIDOS.
RESULTADO ESPERADO		**DESPESA PREVISTA**	**RESPONSÁVEIS**	
2022	100%	R$ 40.772,85	▪ SECRETÁRIA DE SAÚDE ▪ COORD. TÉCNICAS ▪ EQUIPES DE SAÚDE BUCAL	
2023	100%	R$ 42.304,28		
2024	100%	R$ 43.835,71		
2025	100%	R$ 42.795,71		

AÇÕES PROPOSTAS

1 - PROMOVER ATIVIDADES DE PROMOÇÃO DE SAÚDE RELACIONADOS À PREVENÇÃO DO CÂNCER DE BOCA;
2 - ENFATIZAR A IMPORTÂNCIA DO AUTOEXAME ALERTANDO PARA OS FATORES DE RISCO DA REFERIDA DOENÇA.

PORTAL DA TRANSPARENCIA
http://cloud.it-solucoes.inf.br/transparenciaMunicipal/download/48-20220720112322.pdf
assinado por: idUser 83

META 7				INDICADOR DE MONITORAMENTO
REALIZAR, PELO MENOS, 10 EXAMES / MÊS DE PREVENÇÃO DE CÂNCER DE BOCA POR EQUIPE DE SAÚDE BUCAL.				NÚMERO DE EXAMES REALIZADOS POR MÊS.
RESULTADO ESPERADO		DESPESA PREVISTA	RESPONSÁVEIS	
2022	480	R$ 40.772,85	▪ SECRETÁRIA DE SAÚDE ▪ COORD. TÉCNICAS ▪ EQUIPES DE SAÚDE BUCAL	
2023	480	R$ 42.304,28		
2024	480	R$ 43.835,71		
2025	480	R$ 42.795,71		
AÇÕES PROPOSTAS				
1 - REALIZAR EXAME CLÍNICO PARA DETECÇÃO PRECOCE DO CÂNCER DE BOCA; 2 - DIAGNOSTICAR PRECOCEMENTE AS LESÕES DE CÂNCER DE BOCA, FAVORECENDO O PROGNÓSTICO DA DOENÇA; 3 - ENCAMINHAR PARA OS CENTROS DE ESPECIALIDADES ODONTOLÓGICAS, OS PACIENTES COM LESÕES POTENCIALMENTE CANCERIZÁVEIS E ACOMPANHAR A EVOLUÇÃO CLÍNICA DESSE PACIENTE, ATRAVÉS DE CONTRA REFERÊNCIA.				

META 8				INDICADOR DE MONITORAMENTO
REALIZAR O LEVANTAMENTO EPIDEMIOLÓGICO EM 100% DAS LOCALIDADES DE ABRANGÊNCIA DAS EQUIPES DE SAÚDE BUCAL.				PERCENTUAL DE LOCALIDADES COM LEVANTAMENTO EPIDEMIOLÓGICO EM SAÚDE BUCAL REALIZADO.
RESULTADO ESPERADO		DESPESA PREVISTA	RESPONSÁVEIS	
2022	100%	R$ 40.772,85	▪ SECRETÁRIA DE SAÚDE ▪ COORD. TÉCNICAS ▪ EQUIPES DE SAÚDE BUCAL	
2023	100%	R$ 42.304,28		
2024	100%	R$ 43.835,71		
2025	100%	R$ 42.795,71		
AÇÕES PROPOSTAS				
1 - ESTIMAR A PREVALÊNCIA DE CÁRIE DENTÁRIA E NECESSIDADE DE TRATAMENTO ENTRE OS GRUPOS ETÁRIOS DE 5, 12, 15 A 19, 35 A 44 E 65 A 74 ANOS; 2 - VERIFICAR O ACESSO E A AVALIAÇÃO DOS SERVIÇOS ODONTOLÓGICOS ENTE OS GRUPOS ETÁRIOS DE 5, 12, 15 A 19, 35 A 44 E 65 A 74 ANOS; 3 - AVALIAR O GRAU EM QUE A SAÚDE BUCAL COMPROMETE O DESEMPENHO DIÁRIO ENTRE OS GRUPOS ETÁRIOS DE 5, 12, 15 A 19, 35 A 44 E 65 A 74 ANOS.				

LINHA DE AÇÃO 2.12 - ALIMENTAÇÃO E NUTRIÇÃO

DIRETRIZ 1 - IMPLEMENTAR AÇÕES PARA ORGANIZAÇÃO DA ATENÇÃO NUTRICIONAL NA REDE DE ATENÇÃO À SAÚDE, VOLTADAS À PROMOÇÃO DA ALIMENTAÇÃO SAUDÁVEL, MONITORAMENTO DA SITUAÇÃO ALIMENTAR E NUTRICIONAL DA POPULAÇÃO, PREVENÇÃO E CONTROLE DA DESNUTRIÇÃO E DA OBESIDADE, ALÉM DA PREVENÇÃO DE CARÊNCIAS NUTRICIONAIS DE FERRO, VITAMINA A E VITAMINA B1

OBJETIVO 1 - PROMOVER PRÁTICAS ALIMENTARES E ESTILOS DE VIDA SAUDÁVEIS, E REALIZAR AÇÕES QUE BUSQUEM A PREVENÇÃO E O CONTROLE DOS DISTÚRBIOS NUTRICIONAIS E DE DOENÇAS ASSOCIADAS À ALIMENTAÇÃO E NUTRIÇÃO				
META 1				INDICADOR DE MONITORAMENTO
CAPACITAR 100% DOS PROFISSIONAIS DA ATENÇÃO BÁSICA E OS CONSELHEIROS DE SAÚDE EM ALIMENTAÇÃO SAUDÁVEL.				PERCENTUAL DE PROFISSIONAIS DA ATENÇÃO BÁSICA E CONSELHEIROS MUNICIPAIS CAPACITADOS.
RESULTADO ESPERADO		DESPESA PREVISTA	RESPONSÁVEIS	
2022	100%	R$ 40.772,85	▪ SECRETÁRIA DE SAÚDE ▪ COORD. TÉCNICAS ▪ EQUIPE DE SAÚDE DA FAMÍLIA	
2023	100%	R$ 42.304,28		
2024	100%	R$ 43.835,71		
2025	100%	R$ 42.795,71		

PORTAL DA TRANSPARENCIA
http://cloud.it-solucoes.inf.br/transparenciaMunicipal/download/48-20220720112322.pdf
assinado por: idUser 83

AÇÕES PROPOSTAS
1 - DESENVOLVER AÇÕES DE EDUCAÇÃO PERMANENTE EM SAÚDE NA ATENÇÃO BÁSICA SOBRE ALIMENTAÇÃO SAUDÁVEL; 2 - FORTALECER O TRABALHO INTERSETORIAL NO MUNICÍPIO; 3 - REALIZAR AÇÕES DE EDUCAÇÃO EM SAÚDE PARA USUÁRIOS DO SISTEMA DE SAÚDE MUNICIPAL DE PALMEIRINA; 4 - DESENVOLVER TRABALHO INTERDISCIPLINAR COM AS EQUIPES DE SAÚDE DA FAMÍLIA E DO NASF, PARA ATENDIMENTO INDIVIDUAL, COM APOIO MATRICIAL DE NUTRICIONISTA.

LINHA DE AÇÃO 2.13 - ASSISTÊNCIA FARMACÊUTICA BÁSICA

DIRETRIZ 1 - APERFEIÇOAR A ASSISTÊNCIA FARMACÊUTICA COMO PARTE INTEGRANTE DA POLÍTICA DE SAÚDE MUNICIPAL

OBJETIVO 1 - MANTER OFERTA ADEQUADA DE MEDICAMENTO AOS USUÁRIOS DO SISTEMA DE SAÚDE MUNICIPAL, PRIMANDO PELO SEU USO RACIONAL.

META 1				INDICADOR DE MONITORAMENTO
OFERTAR 100% DO ELENCO DOS MEDICAMENTOS BÁSICOS AOS USUÁRIOS DO SISTEMA DE SAÚDE MUNICIPAL, PROMOVENDO O ACESSO COM QUALIDADE À ASSISTÊNCIA FARMACÊUTICA, OBJETIVANDO O USO RACIONAL DE MEDICAMENTOS				PERCENTUAL DE ELENCO DE MEDICAMENTOS DA ATENÇÃO BÁSICA OFERTADOS À POPULAÇÃO NA ESTRATÉGIA DE SAÚDE DA FAMÍLIA.
RESULTADO ESPERADO		DESPESA PREVISTA	RESPONSÁVEIS	
2022	100%	R$ 11.363,63	▪ SECRETÁRIA DE SAÚDE ▪ COORD. TÉCNICAS	
2023	100%	R$ 11.545,45		
2024	100%	R$ 11.727,27		
2025	100%	R$ 11.909,09		

AÇÕES PROPOSTAS
1 - ADEQUAR A ÁREA FÍSICA, OS EQUIPAMENTOS E OS RECURSOS HUMANOS; 2 - CONSIDERAR A COMISSÃO DE PADRONIZAÇÃO DE MEDICAMENTOS; 3 - ACOMPANHAR E AVALIAR OS PROCESSOS DE COMPRAS DE MEDICAMENTOS; 4 - ACOMPANHAR E AVALIAR O CONSUMO DE MEDICAMENTOS; 5 - MANTER FARMÁCIA BÁSICA; 6 - PLANEJAR, COORDENAR, EXECUTAR, ACOMPANHAR E AVALIAR AS AÇÕES; 7 - ELABORAR NORMAS E PROCEDIMENTOS TÉCNICOS; 8 - GARANTIR AS CONDIÇÕES ADEQUADAS DE ARMAZENAMENTO E AVALIAÇÃO DE AÇÕES; 9 - IMPLEMENTAR A GESTÃO DE ESTOQUE; 10 - REALIZAR A DISTRIBUIÇÃO E DISPENSAÇÃO DE MEDICAMENTOS BÁSICOS E ESTRATÉGICOS; 11 - IMPLEMENTAR A MANUTENÇÃO DE CADASTRO ATUALIZADO DE USUÁRIOS DOS PROGRAMAS; 12 - GARANTIR A CAPACITAÇÃO DE RECURSOS HUMANOS; 13 - ACOMPANHAR A ARTICULAÇÃO DA INTEGRAÇÃO COM OS SERVIÇOS; 14 - BUSCAR ARTICULAÇÃO PERMANENTE COM ÁREAS TÉCNICAS, COORDENAÇÕES DE PROGRAMAS ESTRATÉGICOS DE SAÚDE EM PARCERIA COM A SECRETARIA DE SAÚDE DO ESTADO DE PERNAMBUCO PARA HANSENÍASE, TUBERCULOSE, ESQUISTOSSOMOSE, DIABETES, E DEMAIS PROGRAMAS ESTRATÉGICOS.

META 2				INDICADOR DE MONITORAMENTO
PROMOVER ARTICULAÇÃO INTERSETORIAL PARA A EFETIVAÇÃO DA POLÍTICA NACIONAL DE PRÁTICAS INTEGRATIVAS E COMPLEMENTARES NO SISTEMA DE SAÚDE MUNICIPAL, NO ÂMBITO DA ASSISTÊNCIA FARMACÊUTICA.				NÚMERO DE ARTICULAÇÃO INTERSETORIAL REALIZADA
RESULTADO ESPERADO		DESPESA PREVISTA	RESPONSÁVEIS	
2022	1	R$ 11.363,63	▪ SECRETÁRIA DE SAÚDE ▪ COORD. TÉCNICAS	
2023	1	R$ 11.545,45		
2024	1	R$ 11.727,27		
2025	1	R$ 11.909,09		

PORTAL DA TRANSPARENCIA
http://cloud.it-solucoes.inf.br/transparenciaMunicipal/download/48-20220720112322.pdf
assinado por: idUser 83

AÇÕES PROPOSTAS				
1 - AGENDAR REUNIÃO COM OS SETORES ENVOLVIDOS.				
META 3				**INDICADOR DE MONITORAMENTO**
GARANTIR O CUMPRIMENTO DO CICLO DA ASSISTÊNCIA FARMACÊUTICA (SELEÇÃO, PROGRAMAÇÃO, AQUISIÇÃO, ARMAZENAMENTO, DISTRIBUIÇÃO, DISPENSAÇÃO)				PERCENTUAL DO CICLO CUMPRIDO
RESULTADO ESPERADO		**DESPESA PREVISTA**	**RESPONSÁVEIS**	
2022	100%	R$ 11.363,63	▪ SECRETÁRIA DE SAÚDE ▪ COORD. TÉCNICAS	
2023	100%	R$ 11.545,45		
2024	100%	R$ 11.727,27		
2025	100%	R$ 11.909,09		
AÇÕES PROPOSTAS				
1 - EXECUTAR A SELEÇÃO DOS MEDICAMENTOS E INSUMOS DE FORMA EFETIVA E ADEQUADA; 2 - EXECUTAR A PROGRAMAÇÃO QUANTITATIVA A PARTIR DO ELENCO DOS MEDICAMENTOS E INSUMOS DE ACORDO COM AS CARACTERÍSTICAS DO SERVIÇO; 3 - ASSEGURAR A AQUISIÇÃO DOS MEDICAMENTOS E INSUMOS DO CICLO DA ASSISTÊNCIA FARMACÊUTICA DE FORMA PROGRAMADA; 4 - GARANTIR ARMAZENAMENTO ADEQUADO DOS MEDICAMENTOS E INSUMOS DO CICLO DA ASSISTÊNCIA FARMACÊUTICA NA REDE; 5 - ASSEGURAR O ABASTECIMENTO CONTINUO E REGULAR DE MEDICAMENTOS E INSUMOS DO ELENCO MUNICIPAL AOS SERVIÇOS; 6 - GARANTIR AOS USUÁRIOS O ACESSO AOS MEDICAMENTOS E INSUMOS EM QUANTIDADES ADEQUADAS E EM TEMPO HÁBIL DE ACORDO COM A PADRONIZAÇÃO DO MUNICÍPIO.				
META 4				**INDICADOR DE MONITORAMENTO**
ATUALIZAR E PUBLICIZAR PERIODICAMENTE A REMUME (RELAÇÃO MUNICIPAL DE MEDICAMENTOS)				NÚMERO DE PUBLICAÇÕES REALIZADAS
RESULTADO ESPERADO		**DESPESA PREVISTA**	**RESPONSÁVEIS**	
2022	1	R$ 11.363,63	▪ SECRETÁRIA DE SAÚDE ▪ COORD. TÉCNICAS	
2023	1	R$ 11.545,45		
2024	1	R$ 11.727,27		
2025	1	R$ 11.909,09		
AÇÕES PROPOSTAS				
1 - ATUALIZAR E PUBLICIZAR PERIODICAMENTE A REMUME				
META 5				**INDICADOR DE MONITORAMENTO**
DISPONIBILIZAR 90% DO ESTOQUE DE ABASTECIMENTO DA REMUME NAS UNIDADES DE SAÚDE				PERCENTUAL DE ESTOQUE DE ABASTECIMENTO
RESULTADO ESPERADO		**DESPESA PREVISTA**	**RESPONSÁVEIS**	
2022	90%	R$ 11.363,63	▪ SECRETÁRIA DE SAÚDE ▪ COORD. TÉCNICAS	
2023	90%	R$ 11.545,45		
2024	90%	R$ 11.727,27		
2025	90%	R$ 11.909,09		
AÇÕES PROPOSTAS				
1 - REALIZAR ESTUDO DE VIABILIDADE DE ESTOQUE REGULAR PARA DISTRIBUIÇÃO				
META 6				**INDICADOR DE MONITORAMENTO**
IMPLANTAR O SISTEMA DE INFORMAÇÃO HORUS EM 100% DAS UNIDADES DE SAÚDE, NAS ETAPAS DE RECEBIMENTO, ARMAZENAMENTO E DISPENSAÇÃO DE MEDICAMENTOS.				PERCENTUAL DE UNIDADES DE SAÚDE COM O SISTEMA INFORMATIZADO HORUS IMPLANTADO.
RESULTADO ESPERADO		**DESPESA PREVISTA**	**RESPONSÁVEIS**	
2022	100%	R$ 11.363,63	▪ SECRETÁRIA DE SAÚDE ▪ COORD. TÉCNICAS	
2023	100%	R$ 11.545,45		

PORTAL DA TRANSPARENCIA
http://cloud.it-solucoes.inf.br/transparenciaMunicipal/download/48-20220720112322.pdf
assinado por: idUser 83

2024	100%	R$ 11.727,27		
2025	100%	R$ 11.909,09		

AÇÕES PROPOSTAS

1 - DISPONIBILIZAR O SISTEMA DE INFORMAÇÃO HORUS;
2 - ADQUIRIR EQUIPAMENTOS, INFORMATIZANDO 100% DAS FARMÁCIAS DA REDE ATÉ 2025;
3 - DISPONIBILIZAR ACESSO DE INTERNET BANDA LARGA;
4 - CADASTRAR 100% DOS USUÁRIOS DE MEDICAMENTOS PSICOATIVOS ATÉ 2025

META 7				INDICADOR DE MONITORAMENTO
AMPLIAR O NÚMERO DE AÇÕES DE BOAS PRÁTICAS DE ESTOCAGEM, GARANTINDO A QUALIDADE DOS MEDICAMENTOS, DAS DIETAS, DOS INSUMOS MÉDICOS, DE ENFERMAGEM E ODONTOLÓGICOS				PERCENTUAL DE BOAS PRÁTICAS REALIZADAS
RESULTADO ESPERADO		**DESPESA PREVISTA**	**RESPONSÁVEIS**	
2022	100%	R$ 11.363,63	▪ SECRETÁRIA DE SAÚDE ▪ COORD. TÉCNICAS	
2023	100%	R$ 11.545,45		
2024	100%	R$ 11.727,27		
2025	100%	R$ 11.909,09		

AÇÕES PROPOSTAS

1 - ADQUIRIR E INSTALAR CÂMARA FRIA COM GERADOR;
2 - INSTALAR SISTEMA DE CLIMATIZAÇÃO PARA A CENTRAL DE ABASTECIMENTO FARMACÊUTICO (CAF);
3 - ADQUIRIR PALLETS PARA ADEQUAÇÃO DA VERTICALIZAÇÃO DO ARMAZENAMENTO.

META 8				INDICADOR DE MONITORAMENTO
AMPLIAR O PERCENTUAL DE ABASTECIMENTO DE MEDICAMENTOS DO COMPONENTE ESTRATÉGICO.				PERCENTUAL DE UNIDADES ABASTECIDAS COM OS MEDICAMENTOS DO COMPONENTE ESTRATÉGICO.
RESULTADO ESPERADO		**DESPESA PREVISTA**	**RESPONSÁVEIS**	
2022	100%	R$ 11.363,63	▪ SECRETÁRIA DE SAÚDE ▪ COORD. TÉCNICAS	
2023	100%	R$ 11.545,45		
2024	100%	R$ 11.727,27		
2025	100%	R$ 23.818,18		

AÇÕES PROPOSTAS

1 - RECEBER, ARMAZENAR E DISTRIBUIR OS ITENS ENVIADOS PELO MINISTÉRIO DA SAÚDE E GOVERNO DO ESTADO DE PERNAMBUCO;
2 - MONITORAR E AVALIAR A DISPENSAÇÃO DOS ITENS;
3 - CAPACITAR AS EQUIPES DA ESF PARA UTILIZAÇÃO DO DIU COM MÉTODO CONTRACEPTIVO;
4 - SENSIBILIZAR AS MULHERES PARA ADESÃO AOS MÉTODOS CONTRACEPTIVOS, INCLUINDO O DIU;
5 - IMPLEMENTAR O PROGRAMA DE TABAGISMOS NAS UNIDADES DE SAÚDE.

META 9				INDICADOR DE MONITORAMENTO
IMPLEMENTAR A POLÍTICA DE ASSISTÊNCIA FARMACÊUTICA EM SAÚDE MENTAL				NÚMERO DE POLÍTICA DE ASSISTÊNCIA FARMACÊUTICA EM SAÚDE MENTAL IMPLEMENTADA
RESULTADO ESPERADO		**DESPESA PREVISTA**	**RESPONSÁVEIS**	
2022	1	R$ 11.363,63	▪ SECRETÁRIA DE SAÚDE ▪ COORD. TÉCNICAS	
2023	1	R$ 11.545,45		
2024	1	R$ 23.454,54		
2025	1	R$ 11.909,09		

AÇÕES PROPOSTAS

1 - ASSEGURAR O ABASTECIMENTO DE MEDICAMENTOS DO ELENCO DE SAÚDE MENTAL

PORTAL DA TRANSPARENCIA
http://cloud.it-solucoes.inf.br/transparenciaMunicipal/download/48-20220720112322.pdf
assinado por: idUser 83

OBJETIVO 2 - PROMOVER O APERFEIÇOAMENTO DOS FARMACÊUTICOS DA REDE MUNICIPAL

META 1				INDICADOR DE MONITORAMENTO
IMPLEMENTAR PROCESSOS DE EDUCAÇÃO PERMANENTE PARA OS FARMACÊUTICOS DA REDE MUNICIPAL.				PERCENTUAL DE FARMACÊUTICOS PARTICIPANDO DE PROCESSO DE EDUCAÇÃO PERMANENTE
RESULTADO ESPERADO		DESPESA PREVISTA	RESPONSÁVEIS	
2022	100%	R$ 11.363,63	▪ SECRETÁRIA DE SAÚDE ▪ COORD. TÉCNICAS	
2023	100%	R$ 23.090,90		
2024	100%	R$ 11.727,27		
2025	100%	R$ 11.909,09		

AÇÕES PROPOSTAS

1 - EFETIVAR PARCERIAS ENTRE A ASSISTÊNCIA FARMACÊUTICA E INSTITUIÇÕES FORMADORAS;
2 - CAPACITAR OS FARMACÊUTICOS PARA IMPLANTAÇÃO DOS PROTOCOLOS DA FARMÁCIA CLÍNICA E ATENÇÃO FARMACÊUTICA;
3 - REALIZAR CAMPANHA MUNICIPAL PARA USO RACIONAL DE MEDICAMENTOS.

META 2				INDICADOR DE MONITORAMENTO
INSTITUIR A COMISSÃO DE FARMÁCIA E TERAPÊUTICA – CFT DO MUNICÍPIO DE PALMEIRINA				NÚMERO COMISSÃO DE FARMÁCIA E TERAPÊUTICA – CFT INSTITUÍDA
RESULTADO ESPERADO		DESPESA PREVISTA	RESPONSÁVEIS	
2022	1	R$ 11.363,63	▪ SECRETÁRIA DE SAÚDE ▪ COORD. TÉCNICAS	
2023	-	-		
2024	-	-		
2025	-	-		

AÇÕES PROPOSTAS

1 – INSTITUIR COMISSÃO ATRAVÉS DE PORTARIA.
2 - ELABORAR REMUME;
3 - CONFECCIONAR CARTILHAS DE ORIENTAÇÃO AOS USUÁRIOS;
4 - ELABORAR PROCEDIMENTOS OPERACIONAIS PADRÕES (POP) DA ASSISTÊNCIA FARMACÊUTICA NOS SERVIÇOS.

LINHA DE AÇÃO 2.14 - PROGRAMA SAÚDE NA ESCOLA (PSE)

DIRETRIZ 1 - DESENVOLVER AÇÕES QUE VISEM O CUIDADO E A PRODUÇÃO DE AUTONOMIA, NUMA PERSPECTIVA DE IMPLEMENTAR A EDUCAÇÃO EM SAÚDE COMO UM INSTRUMENTO QUE VIABILIZE A ADOÇÃO DE HÁBITOS SAUDÁVEIS

OBJETIVO 1 - IMPLEMENTAR AÇÕES DE PROMOÇÃO E PREVENÇÃO EM 100% DAS ESCOLAS CADASTRADAS NO PROGRAMA

META 1				INDICADOR DE MONITORAMENTO
DESENVOLVER AÇÕES DE PROMOÇÃO E PREVENÇÃO EM 100% DAS ESCOLAS CADASTRADAS NO PROGRAMA.				PERCENTUAL DE ESCOLAS COM PSE IMPLANTADO
RESULTADO ESPERADO		DESPESA PREVISTA	RESPONSÁVEIS	
2022	100%	R$ 40.772,85	▪ SECRETÁRIA DE SAÚDE ▪ COORD. TÉCNICAS	
2023	100%	R$ 42.304,28		
2024	100%	R$ 43.835,71		
2025	100%	R$ 42.795,71		

AÇÕES PROPOSTAS

1 - REALIZAR OFICINAS PARA CAPACITAR MULTIPLICADORES EM EDUCAÇÃO E SAÚDE;
2 - IMPLEMENTAR RODAS DE CONVERSAS ABORDANDO TEMAS QUE VISEM DIVULGAR MEDIDAS DE PREVENÇÃO E PROMOÇÃO À SAÚDE PARA ENFRENTAMENTO DAS VULNERABILIDADES, NO CAMPO DA SAÚDE, QUE POSSAM COMPROMETER O PLENO DESENVOLVIMENTO ESCOLAR;

PORTAL DA TRANSPARENCIA
http://cloud.it-solucoes.inf.br/transparenciaMunicipal/download/48-20220720112322.pdf
assinado por: idUser 83

3 - PROMOVER COMUNICAÇÃO ENTRE ESCOLAS E UNIDADES DE SAÚDE, ASSEGURANDO A TROCA DE INFORMAÇÕES SOBRE AS CONDIÇÕES DE SAÚDE DOS ESTUDANTES;
4 - REALIZAR SEMINÁRIO ANUAL;
5 - FOMENTAR ESPAÇOS DE DIÁLOGO INCLUINDO OS ALUNOS, PROFESSORES, EQUIPES DE SAÚDE E FAMILIARES PARA DISCUTIR QUESTÕES DE VULNERABILIDADE ÀS DST/AIDS E GRAVIDEZ NÃO PLANEJADA EM ADOLESCENTES E JOVENS;
6 - ARTICULAR COM A ESCOLA A POSSIBILIDADE DO "CANTINHO DA PREVENÇÃO", COM DISPONIBILIZAÇÃO DE PRESERVATIVOS E ORIENTAÇÃO PROFISSIONAL, CONFORME DIRETRIZES DO PROJETO SAÚDE NA ESCOLA.

LINHA DE AÇÃO 2.15 - CONDICIONALIDADES DO PROGRAMA AUXÍLIO BRASIL

DIRETRIZ 1 - GARANTIA DO ACESSO E DA QUALIDADE DOS SERVIÇOS, OFERTANDO CUIDADO INTEGRAL E ASSISTÊNCIA MULTIPROFISSIONAL, SOB A LÓGICA INTERSETORIAL, ANCORADO NA ESTRUTURAÇÃO DOS COMPONENTES E DOS PONTOS DE ATENÇÃO A IMPLANTAÇÃO DO PROGRAMA AUXÍLIO BRASIL DANDO CONDIÇÃO AS EQUIPES PARA EFETIVAR AS AÇÕES RELATIVAS AO ACOMPANHAMENTO DAS FAMÍLIAS

OBJETIVO 1 - FORTALECER A POLÍTICA MUNICIPAL DE SAÚDE DO PROGRAMA AUXÍLIO BRASIL TRABALHANDO A QUESTÃO DA INTERSETORIALIDADE NA SAÚDE, EDUCAÇÃO E ASSISTÊNCIA SOCIAL

META 1				INDICADOR DE MONITORAMENTO
AUMENTAR O PERCENTUAL DE ACOMPANHAMENTO DAS CONDICIONALIDADES DO PROGRAMA AUXÍLIO BRASIL.				PERCENTUAL DE FAMÍLIAS ACOMPANHADAS NO PROGRAMA.
RESULTADO ESPERADO		DESPESA PREVISTA	RESPONSÁVEIS	
2022	80%	R$ 40.772,85	▪ SECRETÁRIA DE SAÚDE ▪ COORD. TÉCNICAS	
2023	80%	R$ 42.304,28		
2024	80%	R$ 43.835,71		
2025	80%	R$ 42.795,71		

AÇÕES PROPOSTAS

1 - QUALIFICAR OS PROFISSIONAIS DAS UBS PARA FAZEREM USO DO MAPA DIGITAL DO PROGRAMA PROMOVER PROCESSOS INTERATIVOS COM AS FAMÍLIAS;
2 - ELABORAR PROJETO DE ADEQUAÇÃO DA ESTRUTURA FÍSICA CONTEMPLANDO EQUIPAMENTOS, COMPUTADORES, ACESSO À INTERNET E AO "SITE GOV.BR";
3 - VINCULAR AS FAMÍLIAS A SUA MICRO ÁREA E PREFERENCIALMENTE AO ACS, AMPLIANDO AS EQUIPES;
4 - ADEQUAR O MAPA DIGITAL NO CADASTRO DO PROGRAMA NO PRONTUÁRIO ELETRÔNICO.

LINHA DE AÇÃO 2.16 - CONTROLE DO TABAGISMO

DIRETRIZ 1 - FORTALECIMENTO DA ATENÇÃO PRIMÁRIA DE MODO A GARANTIR QUE ESTA SE CONSOLIDE COMO COORDENADORA DO CUIDADO E ORDENADORA DA REDE DE ATENÇÃO À SAÚDE DA POPULAÇÃO

OBJETIVO 1 - REALIZAR A ATENÇÃO DE FORMA INTEGRAL AOS USUÁRIOS COM DOENÇAS CRÔNICAS EM TODOS OS PONTOS DA ATENÇÃO, POR MEIO DE AÇÕES E SERVIÇOS DE PROMOÇÃO E PROTEÇÃO DA SAÚDE, PREVENÇÃO DE AGRAVOS, DIAGNÓSTICO, TRATAMENTO, REABILITAÇÃO E REDUÇÃO DE DANOS

META 1				INDICADOR DE MONITORAMENTO
UNIDADES DE SAÚDE COM TRATAMENTO DO TABAGISMO IMPLANTADO.				NÚMERO DE UNIDADES DE SAÚDE COM ATIVIDADES DE PROMOÇÃO, PREVENÇÃO E REABILITAÇÃO, REFERENTES AO TABAGISMO, IMPLANTADAS.
RESULTADO ESPERADO		DESPESA PREVISTA	RESPONSÁVEIS	
2022	5	R$ 40.772,85	▪ SECRETÁRIA DE SAÚDE ▪ COORD. TÉCNICAS	
2023	5	R$ 42.304,28		
2024	5	R$ 43.835,71		
2025	5	R$ 42.795,71		

PORTAL DA TRANSPARENCIA
http://cloud.it-solucoes.inf.br/transparenciaMunicipal/download/48-20220720112322.pdf
assinado por: idUser 83

AÇÕES PROPOSTAS
1 – PROMOVER O ACESSO AO TRATAMENTO DO TABAGISMO ÀS PESSOAS QUE DESEJAM PARAR DE FUMAR; 2 - PROMOVER A BUSCA DE FUMANTES NA POPULAÇÃO ADSTRITA DA EQUIPE DE SAÚDE DA FAMÍLIA QUE DESEJAM PARAR DE FUMAR; 3 - PLANEJAR, MONITORAR E AVALIAR FORNECIMENTO DE MEDICAMENTOS DO PROGRAMA NACIONAL DE CONTROLE DO TABAGISMO; 4 - VIABILIZAR OS INSUMOS E MATERIAIS EDUCATIVOS UTILIZADOS PARA GRUPO DE TERAPIA COMPORTAMENTAL; 5 - PLANEJAR AÇÕES DE EDUCAÇÃO PERMANENTE NO CAMPO DE PREVENÇÃO E CONTROLE DO TABAGISMO COM OS PROFISSIONAIS DE SAÚDE DA ATENÇÃO PRIMÁRIA E ESPECIALIZADA; 6 - REALIZAR RODAS DE CONVERSA ENTRE PROFISSIONAIS DA ATENÇÃO PRIMÁRIA, ESPECIALIZADA E USUÁRIOS COM FOCO NA PROMOÇÃO E PREVENÇÃO DA SAÚDE (PLANO DO AUTOCUIDADO); 7 – REALIZAR O MONITORAMENTO E AVALIAÇÃO DO TRATAMENTO AO FUMANTE; 8 - REALIZAR CAMPANHAS ANUAIS DE PREVENÇÃO AO TABAGISMO EM DATAS PONTUAIS; 9 - REALIZAR AÇÕES DE PREVENÇÃO DO TABAGISMO EM GRUPOS PRIORITÁRIOS (JOVENS, GESTANTES, TRABALHADORES E PROFISSIONAIS DE SAÚDE)

LINHA DE AÇÃO 2.17 - POLO ACADEMIA DA SAÚDE

DIRETRIZ 1 - DESENVOLVER AÇÕES VOLTADAS PARA PROMOÇÃO E PREVENÇÃO DE DOENÇAS ATRAVÉS DO ESTÍMULO PARA ADOÇÃO DE PRÁTICAS SAUDÁVEIS DE VIDA

OBJETIVO 1 - IMPLANTAR O PROGRAMA ACADEMIA DA SAÚDE

META 1				INDICADOR DE MONITORAMENTO
IMPLANTAR O POLO DO PROGRAMA ACADEMIA DA SAÚDE				NÚMERO DE POLO ACADEMIA DA SAÚDE IMPLANTADO
RESULTADO ESPERADO		DESPESA PREVISTA	RESPONSÁVEIS	
2022	-	-	▪ SECRETÁRIA DE SAÚDE ▪ COORD. TÉCNICAS	
2023	1	R$ 42.304,28		
2024	-	-		
2025	-	-		

AÇÕES PROPOSTAS
1 - VIABILIZAR EMENDA PARLAMENTAR PARA CONSTRUÇÃO DE ACADEMIA DA SAÚDE; 2 – GARANTIR A MANUTENÇÃO DO POLO ACADEMIA DA SAÚDE; 3 – REALIZAR CRONOGRAMA DE ATIVIDADES NO POLO ACADEMIA DA SAÚDE

META 2				INDICADOR DE MONITORAMENTO
CELEBRAR TERMO DE COMPROMISSO COM O MINISTÉRIO DA SAÚDE PARA INCENTIVO FINANCEIRO FEDERAL DE CUSTEIO DESTINADO À IMPLEMENTAÇÃO DE AÇÕES DE ATIVIDADE FÍSICA (IAF) NA ATENÇÃO PRIMÁRIA À SAÚDE				NÚMERO DE FICHAS DE ATIVIDADE COLETIVA CONTEMPLANDO AÇÕES DE PRÁTICAS CORPORAIS E ATIVIDADE FÍSICA
RESULTADO ESPERADO		DESPESA PREVISTA	RESPONSÁVEIS	
2022	1.560	R$ 9.000,00	▪ SECRETÁRIA DE SAÚDE ▪ COORD. TÉCNICAS	
2023	1.560	R$ 9.000,00		
2024	1.560	R$ 9.000,00		
2025	1.560	R$ 9.000,00		

AÇÕES PROPOSTAS
1 – REALIZAR CADASTRAMENTO INDIVIDUAL DAS PESSOAS APTAS A PARTICIPAR DAS ATIVIDADES FÍSICAS 2 – REALIZAR AVALIAÇÃO FÍSICAS DAS PESSOAS INTERESSADAS EM PARTICIPAR DAS ATIVIDADES FÍSICAS 3 – REALIZAR BUSCA ATIVA PARA CAPTAÇÃO DE PÚBLICO-ALVO 4 – REALIZAR O REGISTRO DAS ATIVIDADES COLETIVAS NO E-SUS AB

PORTAL DA TRANSPARENCIA
http://cloud.it-solucoes.inf.br/transparenciaMunicipal/download/48-20220720112322.pdf
assinado por: idUser 83

LINHA DE AÇÃO 2.18 - IMUNIZAÇÃO

DIRETRIZ 1 - FORTALECER O SISTEMA MUNICIPAL DE VIGILÂNCIA DE DOENÇAS E AGRAVOS TRANSMISSÍVEIS NA ATENÇÃO A SAÚDE

OBJETIVO 1 - REDUZIR AS TAXAS DE MORBIDADE E MORTALIDADE POR DOENÇAS IMUNOPREVENÍVEIS, BEM COMO SITUAÇÕES DE RISCO A SAÚDE DE INDIVÍDUOS E GRUPOS POPULACIONAIS

META 1				INDICADOR DE MONITORAMENTO
ALCANÇAR COBERTURA VACINAL ADEQUADA SUPERIOR A 95% DAS VACINAS DO CALENDÁRIO BÁSICO DE VACINAÇÃO.				PERCENTUAL DE COBERTURA VACINAL ALCANÇADA.
RESULTADO ESPERADO		**DESPESA PREVISTA**	**RESPONSÁVEIS**	
2022	95%	R$ 81.545,70	▪ SECRETÁRIA DE SAÚDE ▪ COORD. TÉCNICAS	
2023	95%	R$ 42.304,28		
2024	95%	R$ 87.671,42		
2025	95%	R$ 85.591,42		

AÇÕES PROPOSTAS

1 - AVALIAR MENSALMENTE A COBERTURA VACINAL PARA TODOS OS GRUPOS ETÁRIOS;
2 - DESENVOLVER AÇÕES QUE VIABILIZAM A PREVENÇÃO E CONTROLE DAS DOENÇAS IMUNOPREVENÍVEIS;
3 - GARANTIR A OFERTA REGULAR DA IMUNIZAÇÃO NOS ESTABELECIMENTOS ASSISTENCIAIS DE SAÚDE;
4 - IMPLEMENTAR CAMPANHAS DE VACINAÇÃO DE ACORDO COM O CALENDÁRIO DO PROGRAMA NACIONAL DE IMUNIZAÇÃO (PNI);
5 - CAPACITAR OS PROFISSIONAIS DE SAÚDE QUANTO AO MANUSEIO E APLICAÇÃO DOS IMUNOBIOLÓGICOS E SOBRE AS DOENÇAS IMUNOPREVENÍVEIS;
6 - MANTER PADRÃO DE QUALIDADE NA REDE DE FRIO;
7 - GARANTIR INSUMOS NECESSÁRIOS PARA O DESEMPENHO DAS AÇÕES DE IMUNIZAÇÃO NA REDE DE SERVIÇOS;
8 - ALIMENTAR REGULAMENTE O SISTEMA DE INFORMAÇÃO SI-PI WEB E E-SUS;
9 - ASSESSORAR E COORDENAR AÇÕES DE VIGILÂNCIA EPIDEMIOLÓGICA (INVESTIGAÇÃO E BLOQUEIO VACINAL) FRENTE A SURTOS E EPIDEMIAS;
10 - ESTREITAR A PARCERIA E PACTUAÇÕES COM A REDE DE ATENÇÃO BÁSICA;
11 - MONITORAR OS EVENTOS ADVERSOS.

LINHA DE AÇÃO 2.19 - PROGRAMA MÉDICOS PELO BRASIL / MAIS MÉDICOS

DIRETRIZ 1 - GARANTIR O ACESSO DA POPULAÇÃO A SERVIÇOS DE QUALIDADE, COM EQUIDADE E EM TEMPO ADEQUADO AO ATENDIMENTO DAS NECESSIDADES DE SAÚDE MEDIANTE APRIMORAMENTO DA ATENÇÃO BÁSICA A PARTIR DO PROGRAMA MÉDICOS PELO BRASIL / MAIS MÉDICOS

OBJETIVO 1 - MELHORIA E APERFEIÇOAMENTO DA QUALIDADE AO ATENDIMENTO DA ATENÇÃO BÁSICA E MANUTENÇÃO DO QUADRO DE MÉDICOS NAS UNIDADES BÁSICAS DE SAÚDE, A PARTIR DO PROGRAMA MÉDICOS PELO BRASIL / MAIS MÉDICOS

META 1				INDICADOR DE MONITORAMENTO
ADERIR A TODAS AS VAGAS DE PROFISSIONAIS MÉDICOS PARA O MUNICÍPIO DE PALMEIRINA, PELO PROGRAMA MÉDICOS PELO BRASIL / MAIS MÉDICOS				PERCENTUAL DE PREENCHIMENTO DE VAGAS DO PROGRAMA MÉDICOS PELO BRASIL / MAIS MÉDICOS
RESULTADO ESPERADO		**DESPESA PREVISTA**	**RESPONSÁVEIS**	
2022	100%	R$ 40.772,85	▪ SECRETÁRIA DE SAÚDE ▪ COORD. TÉCNICAS	
2023	100%	R$ 42.304,28		
2024	100%	R$ 43.835,71		
2025	100%	R$ 42.795,71		

AÇÕES PROPOSTAS

1 - ADERIR E SOLICITAR PROFISSIONAIS MÉDICOS JUNTO AO MINISTÉRIO DA SAÚDE, GARANTINDO O CUSTEIO/MANUTENÇÃO

PORTAL DA TRANSPARENCIA
http://cloud.it-solucoes.inf.br/transparenciaMunicipal/download/48-20220720112322.pdf
assinado por: idUser 83

LINHA DE AÇÃO 2.20 - ATENÇÃO PSICOSSOCIAL

DIRETRIZ 1 - GARANTIA DO ACESSO E DA QUALIDADE DOS SERVIÇOS, OFERTANDO CUIDADO INTEGRAL E ASSISTÊNCIA MULTIPROFISSIONAL, SOB A LÓGICA INTERDISCIPLINAR, ANCORADO NA ESTRUTURAÇÃO DOS COMPONENTES E DOS PONTOS DE ATENÇÃO DA ATENÇÃO PSICOSSOCIAL NA ATENÇÃO BÁSICA.

OBJETIVO 1 - FORTALECER A POLÍTICA MUNICIPAL DE SAÚDE MENTAL, ÁLCOOL E OUTRAS DROGAS, ESTRUTURANDO OS PONTOS DE ATENÇÃO PSICOSSOCIAL NA ATENÇÃO BÁSICA.

META 1				INDICADOR DE MONITORAMENTO
IMPLEMENTAR A LINHA DE CUIDADO DA SAÚDE MENTAL NA ATENÇÃO BÁSICA.				PERCENTUAL DE UNIDADES DE SAÚDE COM LINHA DE CUIDADO EM SAÚDE MENTAL IMPLEMENTADA.
RESULTADO ESPERADO		**DESPESA PREVISTA**	**RESPONSÁVEIS**	
2022	100%	R$ 40.772,85	▪ SECRETÁRIA DE SAÚDE ▪ COORD. TÉCNICAS ▪ EQUIPES SAÚDE DA FAMÍLIA	
2023	100%	R$ 42.304,28		
2024	100%	R$ 43.835,71		
2025	100%	R$ 42.795,71		

AÇÕES PROPOSTAS

1 - FORTALECER PROJETO DE REDUÇÃO DE DANOS, ATRAVÉS DE AÇÕES DE REESTRUTURAÇÃO DE PESSOAL;
2 - REALIZAR AÇÕES DE QUALIFICAÇÃO TÉCNICA PARA OS PROFISSIONAIS, VISANDO O FORTALECIMENTO DO CUIDADO À PESSOA COM TRANSTORNO MENTAL E/OU COM NECESSIDADES RELACIONADAS AO USO DE ÁLCOOL E DROGAS;
3 - FORTALECER AS ABORDAGENS NAS VISITAS DOMICILIARES, BUSCA ATIVA, OFICINAS E GRUPOS TERAPÊUTICOS, ENTRE OUTROS, QUE VISEM CONTRIBUIR PARA A REABILITAÇÃO;
4 - AMPLIAR AS AÇÕES DE MATRICIAMENTO ÀS UNIDADES DE SAÚDE DA FAMÍLIA;
5 - REALIZAR AÇÕES PARA FORTALECIMENTO E ARTICULAÇÃO DOS SERVIÇOS QUE OFERTAM CUIDADOS A PESSOAS COM NECESSIDADES RELACIONADAS AO USO DE DROGAS;
6 - REDISCUTIR A LINHA DE CUIDADO A INFÂNCIA E ADOLESCÊNCIA NO MUNICÍPIO DE PALMEIRINA.

PORTAL DA TRANSPARENCIA
http://cloud.it-solucoes.inf.br/transparenciaMunicipal/download/48-20220720112322.pdf
assinado por: idUser 83

PORTAL DA TRANSPARENCIA
http://cloud.it-solucoes.inf.br/transparenciaMunicipal/download/48-20220720112322.pdf
assinado por: idUser 83

Eixo de Programação

3

Vigilância em Saúde

LINHA DE AÇÃO 3.1 - GESTÃO DA VIGILÂNCIA EM SAÚDE

DIRETRIZ 1 - FORTALECER O SISTEMA MUNICIPAL DE VIGILÂNCIA EM SAÚDE

OBJETIVO 1 - IMPLANTAR A SALA DE SITUAÇÃO EM SAÚDE COMO FORMA DE APERFEIÇOAR OS MECANISMOS DE GESTÃO

META 1				INDICADOR DE MONITORAMENTO
IMPLANTAR SALA DE SITUAÇÃO NA COORDENAÇÃO DE VIGILÂNCIA EM SAÚDE, NO HOSPITAL MUNICIPAL E NAS UBS				NÚMERO DE SALAS DE SITUAÇÃO IMPLANTADAS.
RESULTADO ESPERADO		DESPESA PREVISTA	RESPONSÁVEIS	
2022	6	R$ 6.457,77	▪ SECRETÁRIA DE SAÚDE ▪ COORD. TÉCNICAS	
2023	6	R$ 6.728,88		
2024	6	R$ 7.000,00		
2025	6	R$ 7.271,11		

AÇÕES PROPOSTAS

1 - DEFINIR ESPAÇOS FÍSICOS NA COORDENAÇÃO DE VIGILÂNCIA EM SAÚDE, NAS UBS PARA AS SALAS DE SITUAÇÃO;
2 - CAPACITAR OS RESPONSÁVEIS PELA CONDUÇÃO DO PROCESSO (GESTORES E TRABALHADORES DAS UNIDADES).

OBJETIVO 2 - FORTALECER AS AÇÕES DE VIGILÂNCIA DAS EMERGÊNCIAS EM SAÚDE PÚBLICA

META 1				INDICADOR DE MONITORAMENTO
NOTIFICAR E INVESTIGAR OPORTUNAMENTE 100% DAS EMERGÊNCIAS EM SAÚDE PÚBLICA				PROPORÇÃO DE CASOS NOTIFICADOS E INVESTIGADOS OPORTUNAMENTE
RESULTADO ESPERADO		DESPESA PREVISTA	RESPONSÁVEIS	
2022	100%	R$ 6.457,77	▪ SECRETÁRIA DE SAÚDE ▪ COORD. TÉCNICAS	
2023	100%	R$ 6.728,88		
2024	100%	R$ 7.000,00		
2025	100%	R$ 7.271,11		

AÇÕES PROPOSTAS

1 - DEFINIR EQUIPE MULTIPROFISSIONAL DEVIDAMENTE CAPACITADA, PARA INVESTIGAÇÃO DE SURTOS DE RELEVÂNCIA MUNICIPAL;
2 - REALIZAR CAPACITAÇÃO PARA A EQUIPE DE INVESTIGAÇÃO;
3 - CRIAR FORMULÁRIO *ONLINE* ESPECÍFICO PARA FACILITAR A NOTIFICAÇÃO OPORTUNA DAS EMERGÊNCIAS EM SAÚDE PÚBLICA.

OBJETIVO 3 - FORTALECER O PROCESSO DE EDUCAÇÃO PERMANENTE DOS PROFISSIONAIS DE SAÚDE EM VIGILÂNCIA EM SAÚDE

META 1				INDICADOR DE MONITORAMENTO
REALIZAR CAPACITAÇÕES DE VIGILÂNCIA EM SAÚDE PARA PROFISSIONAIS DE SAÚDE.				NÚMERO DE CAPACITAÇÕES REALIZADAS
RESULTADO ESPERADO		DESPESA PREVISTA	RESPONSÁVEIS	
2022	2	R$ 6.457,77	▪ SECRETÁRIA DE SAÚDE ▪ COORD. TÉCNICAS	
2023	2	R$ 6.728,88		
2024	2	R$ 7.000,00		
2025	2	R$ 7.271,11		

AÇÕES PROPOSTAS

1 - REALIZAR CURSOS DE QUALIFICAÇÃO E ATUALIZAÇÃO EM VIGILÂNCIA EPIDEMIOLOGICA, AMBIENTAL, SANITÁRIA E DE SAÚDE DO TRABALHADOR PARA OS PROFISSIONAIS DE SAÚDE

PORTAL DA TRANSPARENCIA
http://cloud.it-solucoes.inf.br/transparenciaMunicipal/download/48-20220720112322.pdf
assinado por: idUser 83

OBJETIVO 4 - FORTALECER A INFRAESTRUTURA DA VIGILÂNCIA EM SAÚDE				
META 1				**INDICADOR DE MONITORAMENTO**
ABERTURA DE PROCESSOS LICITATÓRIOS PARA AQUISIÇÃO DE EQUIPAMENTOS E MATERIAL PERMANENTE.				NÚMERO DE PROCESSOS LICITATÓRIOS ATENDIDOS.
RESULTADO ESPERADO		**DESPESA PREVISTA**	**RESPONSÁVEIS**	
2022	1	R$ 6.457,77	▪ SECRETÁRIA DE SAÚDE ▪ COORD. TÉCNICAS	
2023	1	R$ 6.728,88		
2024	1	R$ 7.000,00		
2025	1	R$ 7.271,11		
AÇÕES PROPOSTAS				
1 - REALIZAR O ACOMPANHAMENTO DE PROCESSO LICITATÓRIO DE EQUIPAMENTOS/MATERIAL PERMANENTE, MATERIAIS E INSUMOS DIVERSOS				

OBJETIVO 5 - ATUALIZAR PLANO DE CONTINGÊNCIA PARA DENGUE, ZIKA E CHIKUNGUNYA DE FORMA INTEGRADA E INTERSETORIAL PARA REDUÇÃO DA LETALIDADE E SEU IMPACTO NA POPULAÇÃO				
META 1				**INDICADOR DE MONITORAMENTO**
ATUALIZAR O PLANO DE CONTINGÊNCIA PARA DENGUE, ZIKA E CHIKUNGUNYA.				NÚMERO TOTAL DE PLANOS ATUALIZADOS.
RESULTADO ESPERADO		**DESPESA PREVISTA**	**RESPONSÁVEIS**	
2022	3	R$ 6.457,77	▪ SECRETÁRIA DE SAÚDE ▪ COORD. TÉCNICAS	
2023	3	R$ 6.728,88		
2024	3	R$ 7.000,00		
2025	3	R$ 7.271,11		
AÇÕES PROPOSTAS				
1 - PROMOVER REALIZAÇÃO DO PLANO INTEGRADO: ÁREAS DE ASSISTÊNCIA, CONTROLE DE VETOR, EDUCAÇÃO EM SAÚDE E MOBILIZAÇÃO SOCIAL, EPIDEMIOLOGIA, SAÚDE DO TRABALHADOR E GESTÃO; 2 - PROMOVER APRECIAÇÃO E DELIBERAÇÃO PELO CONSELHO MUNICIPAL DE SAÚDE E COMISSÃO INTERGESTORES REGIONAL – CIR.				

LINHA DE AÇÃO 3.2 - VIGILÂNCIA EPIDEMIOLÓGICA

DIRETRIZ 1 - PROTEÇÃO À SAÚDE INDIVIDUAL E COLETIVA DA MULHER E DA CRIANÇA

OBJETIVO 1 - FORTALECER AS AÇÕES DE VIGILÂNCIA EPIDEMIOLÓGICA DO ÓBITO INFANTIL E FETAL				
META 1				**INDICADOR DE MONITORAMENTO**
GARANTIR A INVESTIGAÇÃO DE 100% DO ÓBITO INFANTIL E FETAL.				PROPORÇÃO DO ÓBITO INFANTIL INVESTIGADO.
RESULTADO ESPERADO		**DESPESA PREVISTA**	**RESPONSÁVEIS**	
2022	100%	R$ 6.457,77	▪ SECRETÁRIA DE SAÚDE ▪ COORD. TÉCNICAS	
2023	100%	R$ 6.728,88		
2024	100%	R$ 7.000,00		
2025	100%	R$ 7.271,11		
AÇÕES PROPOSTAS				
1 - PROMOVER PARTICIPAÇÃO NO COMITÊ DE MORTALIDADE INFANTIL E FETAL; 2 - REALIZAR TREINAMENTO FOCADO NA VIGILÂNCIA DO ÓBITO INFANTIL E FETAL PARA OS PROFISSIONAIS DA SAÚDE DA FAMÍLIA; 3 - REALIZAR MONITORAMENTO SEMANAL DO SISTEMA DE INFORMAÇÕES SOBRE MORTALIDADE (SIM) PARA OPORTUNIZAR O INÍCIO E CONCLUSÃO DA INVESTIGAÇÃO ÓBITO INFANTIL E FETAL.				

PORTAL DA TRANSPARENCIA
http://cloud.it-solucoes.inf.br/transparenciaMunicipal/download/48-20220720112322.pdf
assinado por: idUser 83

OBJETIVO 2 - FORTALECER AS AÇÕES DE VIGILÂNCIA EPIDEMIOLÓGICA DO ÓBITO MATERNO

META 1				INDICADOR DE MONITORAMENTO
INVESTIGAR 100% DOS ÓBITOS MATERNOS.				PROPORÇÃO DE ÓBITO MATERNO INVESTIGADO.
RESULTADO ESPERADO		DESPESA PREVISTA	RESPONSÁVEIS	
2022	100%	R$ 6.457,77	▪ SECRETÁRIA DE SAÚDE ▪ COORD. TÉCNICAS	
2023	100%	R$ 6.728,88		
2024	100%	R$ 7.000,00		
2025	100%	R$ 7.271,11		

AÇÕES PROPOSTAS

1 - PROMOVER PARTICIPAÇÃO NO COMITÊ DE MORTALIDADE MATERNA;
2 - REALIZAR CAPACITAÇÃO FOCADA NA VIGILÂNCIA DO ÓBITO MATERNO PARA OS PROFISSIONAIS DA SAÚDE DA FAMÍLIA;
3 - REALIZAR MONITORAMENTO SEMANAL DO SISTEMA DE INFORMAÇÕES SOBRE MORTALIDADE (SIM) PARA OPORTUNIZAR O INÍCIO E CONCLUSÃO DA INVESTIGAÇÃO ÓBITO MATERNO.

OBJETIVO 3 - FORTALECER AS AÇÕES DE VIGILÂNCIA EPIDEMIOLÓGICA DA SÍFILIS CONGÊNITA

META 1				INDICADOR DE MONITORAMENTO
IMPLANTAR A VIGILÂNCIA DA SÍFILIS CONGÊNITA EM 100% DAS UBS ATÉ 2025.				PERCENTUAL DE UBS COM VIGILÂNCIA DA SÍFILIS CONGÊNITA IMPLANTADA.
RESULTADO ESPERADO		DESPESA PREVISTA	RESPONSÁVEIS	
2022	100%	R$ 6.457,77	▪ SECRETÁRIA DE SAÚDE ▪ COORD. TÉCNICAS	
2023	100%	R$ 6.728,88		
2024	100%	R$ 7.000,00		
2025	100%	R$ 7.271,11		

AÇÕES PROPOSTAS

1 - INSTITUIR PARCERIA DA VIGILÂNCIA EPIDEMIOLÓGICA E EQUIPE SAÚDE DA FAMÍLIA PARA A IMPLANTAÇÃO DA VIGILÂNCIA DA SÍFILIS CONGÊNITA NO TERRITÓRIO DAS UBS;
2 - INSTITUIR PARCERIA DA VIGILÂNCIA EPIDEMIOLÓGICA E EQUIPE SAÚDE DA FAMÍLIA PARA MONITORAR A REALIZAÇÃO DO TESTE RÁPIDO COM MAIOR PROPORÇÃO PELAS UBS E AS MEDIDAS COMPLEMENTARES NO CASO DO TESTE SER POSITIVO;
3 - ARTICULAR A PARTICIPAÇÃO NO COMITÊ DA SÍFILIS CONGÊNITA.

DIRETRIZ 2 - FORTALECER O SISTEMA MUNICIPAL DE VIGILÂNCIA EPIDEMIOLÓGICA DE DOENÇAS E AGRAVOS TRANSMISSÍVEIS

OBJETIVO 1 - APRIMORAR AÇÕES DE VIGILÂNCIA, PROMOÇÃO E PROTEÇÃO ÀS DOENÇAS IMUNOPREVENÍVEIS

META 1				INDICADOR DE MONITORAMENTO
APOIAR 100% DAS UNIDADES DE SAÚDE QUE NÃO ATINGIRAM AS METAS DE COBERTURA VACINAL.				NÚMERO DE UBS COM MONITORAMENTO DE METAS DE COBERTURA VACINAL
RESULTADO ESPERADO		DESPESA PREVISTA	RESPONSÁVEIS	
2022	4	R$ 6.457,77	▪ SECRETÁRIA DE SAÚDE ▪ COORD. TÉCNICAS	
2023	4	R$ 6.728,88		
2024	4	R$ 7.000,00		
2025	4	R$ 7.271,11		

AÇÕES PROPOSTAS

1 - REALIZAR MONITORAMENTO DAS COBERTURAS VACINAIS POR MEIO DO PRONTUÁRIO ELETRÔNICO E SI-PNI WEB;
2 - REALIZAR REUNIÃO COM A VIGILÂNCIA EPIDEMIOLÓGICA E AS UBS PARA DISCUTIR A SITUAÇÃO DAS COBERTURAS VACINAIS ABAIXO DO ESPERADO.

PORTAL DA TRANSPARENCIA
http://cloud.it-solucoes.inf.br/transparenciaMunicipal/download/48-20220720112322.pdf
assinado por: idUser 83

OBJETIVO 2 - IMPLEMENTAR AÇÕES VISANDO REDUÇÃO DE MORBIMORTALIDADE DE DOENÇAS CRÔNICAS COMO HANSENÍASE E TUBERCULOSE

META 1				INDICADOR DE MONITORAMENTO
EXAMINAR 100% DOS SINTOMÁTICOS RESPIRATÓRIOS IDENTIFICADOS A PARTIR DA BUSCA ATIVA.				PERCENTUAL DE SINTOMÁTICOS RESPIRATÓRIOS EXAMINADOS.
RESULTADO ESPERADO		**DESPESA PREVISTA**	**RESPONSÁVEIS**	
2022	100%	R$ 6.457,77	▪ SECRETÁRIA DE SAÚDE ▪ COORD. TÉCNICAS ▪ EQUIPES SAÚDE DA FAMILIA	
2023	100%	R$ 6.728,88		
2024	100%	R$ 7.000,00		
2025	100%	R$ 7.271,11		

AÇÕES PROPOSTAS

1 - MONITORAR E AVALIAR AS AÇÕES DE CONTROLE DA TUBERCULOSE;
2 - QUALIFICAR PROFISSIONAIS DE SAÚDE PARA DIAGNÓSTICO, TRATAMENTO E VIGILÂNCIA DA TUBERCULOSE;
3 - MONITORAR AS TAXAS E AS PRINCIPAIS CAUSAS DE ABANDONO DE TRATAMENTO POR UBS;
4 - REALIZAR BUSCA ATIVA DE CASOS ATRAVÉS DA PROCURA DOS SINTOMÁTICOS RESPIRATÓRIOS NA DEMANDA DAS UBS;
MONITORAR A IMUNIZAÇÃO DE BCG EM ADULTOS;
5 - APOIAR AS EQUIPES DE SAÚDE DA FAMÍLIA NAS AÇÕES DE EDUCAÇÃO EM SAÚDE EM TORNO DAS MEDIDAS DE CONTROLE VISANDO À REDUÇÃO DE NÚMERO DE CASOS E DO ESTIGMA.

META 2				INDICADOR DE MONITORAMENTO
EXAMINAR 100% DAS PESSOAS COM MANCHAS DE PELE SUGESTIVAS À HANSENÍASE, IDENTIFICADOS A PARTIR DA BUSCA ATIVA.				PERCENTUAL DE PESSOAS COM MANCHAS DE PELE EXAMINADOS.
RESULTADO ESPERADO		**DESPESA PREVISTA**	**RESPONSÁVEIS**	
2022	100%	R$ 6.457,77	▪ SECRETÁRIA DE SAÚDE ▪ COORD. TÉCNICAS ▪ EQUIPES SAÚDE DA FAMILIA	
2023	100%	R$ 6.728,88		
2024	100%	R$ 7.000,00		
2025	100%	R$ 7.271,11		

AÇÕES PROPOSTAS

1 - MONITORAR E AVALIAR AS AÇÕES DE CONTROLE DA HANSENÍASE;
2 - QUALIFICAR PROFISSIONAIS DE SAÚDE PARA DIAGNÓSTICO, TRATAMENTO E VIGILÂNCIA DA HANSENÍASE;
3 - MONITORAR AS TAXAS E AS PRINCIPAIS CAUSAS DE ABANDONO DE TRATAMENTO POR UBS;
4 - REALIZAR BUSCA ATIVA DE CASOS ATRAVÉS DA PROCURA DAS PESSOAS COM MANCHAS DE PELE NA DEMANDA DAS UBS;
5 - APOIAR AS EQUIPES DE SAÚDE DA FAMÍLIA NAS AÇÕES DE EDUCAÇÃO EM SAÚDE EM TORNO DAS MEDIDAS DE CONTROLE VISANDO À REDUÇÃO DE NÚMERO DE CASOS E DO ESTIGMA.

META 3				INDICADOR DE MONITORAMENTO
CAPACITAR 100% DOS PROFISSIONAIS MÉDICOS E ENFERMEIROS DA ESTRATÉGIA DE SAÚDE DA FAMÍLIA.				PERCENTUAL DE PROFISSIONAIS DA ESTRATÉGIA SAÚDE DA FAMÍLIA CAPACITADOS.
RESULTADO ESPERADO		**DESPESA PREVISTA**	**RESPONSÁVEIS**	
2022	100%	R$ 6.457,77	▪ SECRETÁRIA DE SAÚDE ▪ COORD. TÉCNICAS	
2023	100%	R$ 6.728,88		
2024	100%	R$ 7.000,00		
2025	100%	R$ 7.271,11		

AÇÕES PROPOSTAS

1 - REALIZAR OFICINAS COM PROFISSIONAIS DA ESTRATÉGIA SAÚDE DA FAMÍLIA, PARTICIPANDO DE ATIVIDADES RELACIONADAS A TUBERCULOSE E HANSENÍASE NA CARGA HORÁRIA DISPONÍVEL.

META 4	INDICADOR DE MONITORAMENTO
CAPACITAR 100% DOS AGENTES COMUNITÁRIOS DE SAÚDE (ACS).	PERCENTUAL DE ACS CAPACITDOS.

PORTAL DA TRANSPARENCIA
http://cloud.it-solucoes.inf.br/transparenciaMunicipal/download/48-20220720112322.pdf
assinado por: idUser 83

RESULTADO ESPERADO		DESPESA PREVISTA	RESPONSÁVEIS
2022	100%	R$ 6.457,77	▪ SECRETÁRIA DE SAÚDE ▪ COORD. TÉCNICAS
2023	100%	R$ 6.728,88	
2024	100%	R$ 7.000,00	
2025	100%	R$ 7.271,11	

AÇÕES PROPOSTAS

1 – REALIZAR PARCERIAS INSTITUCIONAIS PARA REALIZAÇÃO DAS CAPACITAÇÕES

DIRETRIZ 3 - FORTALECER AS AÇÕES DE VIGILÂNCIA EM SAÚDE DAS DOENÇAS TRANSMITIDAS POR VETORES E HOSPEDEIROS INTERMEDIÁRIOS

OBJETIVO 1 - APOIAR AÇÕES DE PREVENÇÃO E CONTROLE DE DOENÇAS VETORIAIS À EXEMPLO DA DOENÇA DE CHAGAS, LEISHMANIOSE VISCERAL CANINA, ESQUISTOSSOMOSE, CÓLERA, DENGUE, CHIKUNGUNYA E ZIKA VÍRUS

META 1 — **INDICADOR DE MONITORAMENTO**

MONITORAR ANUALMENTE A RESISTÊNCIA DOS VETORES / HOSPEDEIROS INTERMEDIÁRIOS, AO CONTROLE QUÍMICO, EM 100% DOS IMÓVEIS DA ZONA URBANA E RURAL

RESULTADO ESPERADO		DESPESA PREVISTA	RESPONSÁVEIS
2022	100%	R$ 6.457,77	▪ SECRETÁRIA DE SAÚDE ▪ COORD. TÉCNICAS ▪ EQUIPE DE ACE E ACS
2023	100%	R$ 6.728,88	
2024	100%	R$ 7.000,00	
2025	100%	R$ 7.271,11	

PERCENTUAL DE IMÓVEIS COM MONITORAMENTO REALIZADO.

AÇÕES PROPOSTAS

1 - AVALIAR A RESISTÊNCIA AOS PRODUTOS QUÍMICOS;
2 - IMPLANTAR MEDIDAS DE MANEJO DA RESISTÊNCIA AO CONTROLE QUÍMICO

META 2 — **INDICADOR DE MONITORAMENTO**

REALIZAR AÇÕES MECÂNICAS, ADMINISTRATIVAS E EDUCATIVAS

RESULTADO ESPERADO		DESPESA PREVISTA	RESPONSÁVEIS
2022	100%	R$ 6.457,77	▪ SECRETÁRIA DE SAÚDE ▪ COORD. TÉCNICAS ▪ EQUIPE DE ACE E ACS
2023	100%	R$ 6.728,88	
2024	100%	R$ 7.000,00	
2025	100%	R$ 7.271,11	

PERCENTUAL DE AÇÕES REALIZADAS

AÇÕES PROPOSTAS

1 - REALIZAR BORRIFAÇÃO E DEMAIS CONTROLES QUÍMICOS;
2 - REALIZAR BLOQUEIO DE CASOS;
3 - REALIZAR NOTIFICAÇÃO E INVESTIGAÇÃO DE CASOS SUSPEITOS;
4 - REALIZAR CONTROLE DE QUALIDADE DA ÁGUA;
5 - REALIZAR TESTAGEM RÁPIDA CANINA;
6 - OFERTAR EXAMES PARASITOLÓGICOS DE FEZES

META 3 — **INDICADOR DE MONITORAMENTO**

REALIZAR MONITORAMENTO DAS AÇÕES/ATIVIDADES PROPOSTAS

RESULTADO ESPERADO		DESPESA PREVISTA	RESPONSÁVEIS
2022	100%	R$ 6.457,77	▪ SECRETÁRIA DE SAÚDE ▪ COORD. TÉCNICAS ▪ EQUIPE DE ACE E ACS
2023	100%	R$ 6.728,88	
2024	100%	R$ 7.000,00	

PERCENTUAL DE AÇÕES / ATIVIDADES MONITORADAS

PORTAL DA TRANSPARENCIA
http://cloud.it-solucoes.inf.br/transparenciaMunicipal/download/48-20220720112322.pdf
assinado por: idUser 83

2025	100%	R$ 7.271,11		
AÇÕES PROPOSTAS				
1 - REALIZAR MONITORAMENTO ATRAVÉS DOS SISTEMAS DE INFORMAÇÕES				
META 4				**INDICADOR DE MONITORAMENTO**
CAPACITAR A EQUIPE DE VIGILÂNCIA EM SAÚDE PARA PLANEJAMENTO E EXECUÇÃO DE AÇÕES DE EDUCAÇÃO, COMUNICAÇÃO E MOBILIZAÇÃO SOCIAL PARA CONTROLE DE VETORES E/OU HOSPEDEIROS INTERMEDIÁRIOS.				PERCENTUAL DE IMÓVEIS COM MONITORAMENTO REALIZADO.
RESULTADO ESPERADO		**DESPESA PREVISTA**	**RESPONSÁVEIS**	
2022	100%	R$ 6.457,77	▪ SECRETÁRIA DE SAÚDE ▪ COORD. TÉCNICAS ▪ EQUIPE DE ACE E ACS	
2023	100%	R$ 6.728,88		
2024	100%	R$ 7.000,00		
2025	100%	R$ 7.271,11		
AÇÕES PROPOSTAS				
1 - REFORÇAR AS AÇÕES DE CAPACITAÇÃO, COM ATUALIZAÇÃO DOS PROFISSIONAIS DE SAÚDE EM VIGILÂNCIA, DIAGNÓSTICO E TRATAMENTO DAS ARBOVIROSES, COM DESTAQUE EM: SINAIS DE ALERTA PARA GRAVIDADE E MANIFESTAÇÕES TARDIAS.				

DIRETRIZ 4 - APRIMORAR O SISTEMA MUNICIPAL DE VIGILÂNCIA EPIDEMIOLÓGICA DE DOENÇAS E AGRAVOS NÃO TRANSMISSÍVEIS, COM APRIMORAMENTO DA CAPACIDADE DE INFORMAÇÃO E ANÁLISE.

OBJETIVO 1 - FORTALECER AS AÇÕES DE VIGILÂNCIA E ANÁLISE DAS DOENÇAS DO APARELHO CIRCULATÓRIO, CÂNCER, DIABETES, DOENÇAS RESPIRATÓRIAS, DIABETES, ETC.				
META 1				**INDICADOR DE MONITORAMENTO**
INTEGRAR AS BASES DE DADOS ATÉ 2025.				PERCENTUAL DA BASE DE DADOS INTEGRADAS.
RESULTADO ESPERADO		**DESPESA PREVISTA**	**RESPONSÁVEIS**	
2022	100%	R$ 6.457,77	▪ SECRETÁRA DE SAÚDE ▪ COORD. TÉCNICAS	
2023	100%	R$ 6.728,88		
2024	100%	R$ 7.000,00		
2025	100%	R$ 7.271,11		
AÇÕES PROPOSTAS				
1 - PROMOVER A ARTICULAÇÃO DA VIGILÂNCIA EPIDEMIOLÓGICA E ASSISTÊNCIA NO MONITORAMENTO DAS DCNT; 2 - PROMOVER A INTEGRAÇÃO DOS BANCOS DE DADOS; 3 - REALIZAR O CRUZAMENTO DOS DADOS DE MORBIMORTALIDADE PARA DEFINIÇÃO DE FATORES DE RISCOS E INTERVENÇÃO OPORTUNA; 4 - PLANEJAR E PROMOVER AÇÕES VISANDO O CONTROLE E/OU DIMINUIÇÃO DA PRESENÇA DESSES AGRAVOS ATRAVÉS DE EDUCAÇÃO EM SAÚDE.				

OBJETIVO 2 - FORTALECER AS AÇÕES DE VIGILÂNCIA E ANÁLISE DA MORBIMORTALIDADE POR ACIDENTES DE TRÂNSITO				
META 1				**INDICADOR DE MONITORAMENTO**
INTEGRAR AS BASES DE DADOS SIM, SIH/SUS ATÉ 2025				NÚMERO DE BASE DE DADOS INTEGRADAS.
RESULTADO ESPERADO		**DESPESA PREVISTA**	**RESPONSÁVEIS**	
2022	2	R$ 6.457,77	▪ SECRETÁRIA DE SAÚDE ▪ COORD. TÉCNICAS	
2023	2	R$ 6.728,88		
2024	2	R$ 7.000,00		
2025	2	R$ 7.271,11		
AÇÕES PROPOSTAS				

PORTAL DA TRANSPARENCIA
http://cloud.it-solucoes.inf.br/transparenciaMunicipal/download/48-20220720112322.pdf
assinado por: idUser 83

1 - PROMOVER A ARTICULAÇÃO DA VIGILÂNCIA EPIDEMIOLÓGICA E ÓRGÃOS DO TRÂNSITO PARA MONITORAMENTO DA MORBIMORTALIDADE POR ACIDENTE DE TRÂNSITO;
2 - REALIZAR O CRUZAMENTO DOS BANCOS PARA DEFINIÇÃO DE FATORES DE RISCOS E INTERVENÇÃO OPORTUNA;
3 - PROMOVER A ARTICULAÇÃO DA VIGILÂNCIA EPIDEMIOLÓGICA COM A VIGILÂNCIA EM SAÚDE DO TRABALHADOR/CEREST PARA MONITORAR OS EVENTOS RELACIONADOS AO TRABALHO.
4 - PROMOVER ARTICULAÇÃO INTERSETORIAL COM O COMITÊ REGIONAL, PARA AÇÕES EDUCATIVAS SOBRE CUIDADOS NO TRÂNSITO

OBJETIVO 3 - INTENSIFICAR AS AÇÕES DE VIGILÂNCIA E ANÁLISE DA VIOLÊNCIA DOMÉSTICA

META 1				INDICADOR DE MONITORAMENTO
AMPLIAR A CAPACIDADE DE NOTIFICAÇÃO DA VIOLÊNCIA DOMÉSTICA NA REDE MUNICIPAL DE SAÚDE.				NÚMERO DE UNIDADES DA REDE MUNICIPAL DE SAÚDE NOTIFICANDO VIOLÊNCIA DOMÉSTICA.
RESULTADO ESPERADO		**DESPESA PREVISTA**	**RESPONSÁVEIS**	
2022	5	R$ 6.457,77	▪ SECRETÁRIA DE SAÚDE ▪ COORD. TÉCNICAS	
2023	5	R$ 6.728,88		
2024	5	R$ 7.000,00		
2025	5	R$ 7.271,11		

AÇÕES PROPOSTAS

1 - INSTITUIR COMITÊ DE PREVENÇÃO DE VIOLÊNCIAS E ESTÍMULO À CULTURA DE PAZ;
2 - REALIZAR CAPACITAÇÃO DOS PROFISSIONAIS DA REDE MUNICIPAL DE SAÚDE NA LINHA DE CUIDADO;
3 - REALIZAR ARTICULAÇÃO DA VIGILÂNCIA EPIDEMIOLÓGICA COM OS NÍVEIS DE ATENÇÃO DA REDE MUNICIPAL DE SAÚDE, DOS CONSELHOS MUNICIPAIS E COORDENADORIAS DIVERSAS

OBJETIVO 4 - DESENVOLVER A POLÍTICA MUNICIPAL DE ATENÇÃO ÀS VÍTIMAS DE VIOLÊNCIA SEXUAL

META 1				INDICADOR DE MONITORAMENTO
ELABORAR A POLÍTICA MUNICIPAL DE ATENÇÃO À VIOLÊNCIA SEXUAL				NÚMERO DE POLÍTICA MUNICIPAL DE ATENÇÃO À VIOLÊNCIA SEXUAL IMPLANTADA.
RESULTADO ESPERADO		**DESPESA PREVISTA**	**RESPONSÁVEIS**	
2022	1	R$ 6.457,77	▪ SECRETÁRIA DE SAÚDE ▪ COORD. TÉCNICAS	
2023	1	R$ 6.728,88		
2024	1	R$ 7.000,00		
2025	1	R$ 7.271,11		

AÇÕES PROPOSTAS

1 - CAPACITAR AS EQUIPES DE SAÚDE DA ESTRATÉGIA DE SAÚDE DA FAMÍLIA;
2 - INSTITUIR COMITÊ MUNICIPAL DE ATENÇÃO À VIOLÊNCIA SEXUAL, COM PARTICIÇAÇÃO DE CONSELHOS MUNICIPAIS, COORDENADORIAS DIVERSAS E UNIDADES DE SAÚDE

DIRETRIZ 5 - EFETIVAR MONITORAMENTO DAS DOENÇAS DIARREICAS AGUDAS (MDDA).

OBJETIVO 1 - IMPLEMENTAR A NOTIFICAÇÃO E MONITORAMENTO DE AGRAVOS RELACIONADOS ÀS DOENÇAS DIARRÉICAS AGUDAS

META 1				INDICADOR DE MONITORAMENTO
IMPLEMENTAR AS NOTIFICAÇÕES E INVESTIGAR 100% DOS CASOS NOTIFICADOS.				PERCENTUAL DE UNIDADES DE SAÚDE COM MONITORAMENTO DAS MDDA ENVIADOS SEMANALMENTE À VIGILÂNCIA EPIDEMIOLÓGICA.
RESULTADO ESPERADO		**DESPESA PREVISTA**	**RESPONSÁVEIS**	
2022	100%	R$ 6.457,77	▪ SECRETÁRIA DE SAÚDE ▪ COORD. TÉCNICAS	
2023	100%	R$ 6.728,88		
2024	100%	R$ 7.000,00		
2025	100%	R$ 7.271,11		

AÇÕES PROPOSTAS

PORTAL DA TRANSPARENCIA
http://cloud.it-solucoes.inf.br/transparenciaMunicipal/download/48-20220720112322.pdf
assinado por: idUser 83

1 - ACOMPANHAR O MONITORAMENTO DAS DOENÇAS DIARREICAS AGUDAS (MDDA);
2 - ARTICULAR COM A VIGILÂNCIA SANITÁRIA EM SITUAÇÕES DE SURTO, AS AÇÕES DE PREVENÇÃO E CONTROLE;
3 - CAPACITAR OS PROFISSIONAIS DE SAÚDE EM SITUAÇÕES DE SURTO;
4 - INFORMAR SEMANALMENTE A OCORRÊNCIA DE DIARREIAS NAS UBS;
5 - ACOMPANHAR O COMPORTAMENTO DOS CASOS DE DIARREIA NOTIFICADOS;
6 - VIABILIZAR A COLETA DE AMOSTRAS CLÍNICAS NOS CASOS DE SURTOS.

DIRETRIZ 6 - OPERACIONALIZAR AÇÕES QUE VISEM A ALIMENTAÇÃO DOS SISTEMAS DE INFORMAÇÕES REFERENTE A MORTALIDADE, NATALIDADE, DOENÇAS E AGRAVOS DE NOTIFICAÇÃO COMPULSÓRIA, AUXILIANDO O PLANEJAMENTO, A TOMADA DE DECISÃO E ADOÇÃO DE MEDIDAS VOLTADAS PARA A MELHORIA DAS CONDIÇÕES DE SAÚDE

OBJETIVO 1 - OINDUZIR APERFEIÇOAMENTO DAS AÇÕES EM VIGILÂNCIA EM SAÚDE NO ÂMBITO MUNICIPAL.

META 1				INDICADOR DE MONITORAMENTO
GARANTIR 100% DE REGISTROS DE ÓBITOS, ALIMENTADOS EM TEMPO OPORTUNO.				PROPORÇÃO DE REGISTROS DE ÓBITOS ALIMENTADOS NO SIM ATÉ 60 DIAS DO FINAL DO MÊS DE OCORRÊNCIA.
RESULTADO ESPERADO		DESPESA PREVISTA	RESPONSÁVEIS	
2022	100%	R$ 6.457,77	▪ SECRETÁRIA DE SAÚDE ▪ COORD. TÉCNICAS	
2023	100%	R$ 6.728,88		
2024	100%	R$ 7.000,00		
2025	100%	R$ 7.271,11		
AÇÕES PROPOSTAS				
1 - CAPACITAR OS PROFISSIONAIS DA VIGILÂNCIA EPIDEMIOLÓGICA QUE FAZEM A ALIMENTAÇÃO DO SIM.				

META 2				INDICADOR DE MONITORAMENTO
GARANTIR 100% DE REGISTROS DE NASCIDOS VIVOS, ALIMENTADOS ATÉ 60 DIAS NO FINAL DO MÊS DE OCORRÊNCIA.				PROPORÇÃO DE REGISTROS DE NASCIDOS VIVOS ALIMENTADOS NO SINASC ATÉ 60 DIAS DO FINAL DO MÊS DE OCORRÊNCIA.
RESULTADO ESPERADO		DESPESA PREVISTA	RESPONSÁVEIS	
2022	100%	R$ 6.457,77	▪ SECRETÁRIA DE SAÚDE ▪ COORD. TÉCNICAS	
2023	100%	R$ 6.728,88		
2024	100%	R$ 7.000,00		
2025	100%	R$ 7.271,11		
AÇÕES PROPOSTAS				
1 - CAPACITAR OS PROFISSIONAIS DA VIGILÂNCIA EPIDEMIOLÓGICA QUE FAZEM A ALIMENTAÇÃO DO SINASC.				

META 3				INDICADOR DE MONITORAMENTO
GARANTIR 100% DAS SALAS DE VACINAS COM SI-PNI WEB E E-SUS AB ALIMENTADOS MENSALMENTE.				PROPORÇÃO DE SALAS DE VACINAS ALIMENTADAS MENSALMENTE PELO SI-PNI WEB E E-SUS AB.
RESULTADO ESPERADO		DESPESA PREVISTA	RESPONSÁVEIS	
2022	100%	R$ 6.457,77	▪ SECRETÁRIA DE SAÚDE ▪ COORD. TÉCNICAS ▪ EQUIPES SAÚDE DA FAMILIA	
2023	100%	R$ 6.728,88		
2024	100%	R$ 7.000,00		
2025	100%	R$ 7.271,11		
AÇÕES PROPOSTAS				
1 - CAPACITAR OS PROFISSIONAIS DAS EQUIPES DE SAÚDE DA FAMÍLIA QUE FAZEM A ALIMENTAÇÃO DO SI-PNI WEB.				

META 4				INDICADOR DE MONITORAMENTO
GARANTIR PELO MENOS 95% DE COBERTURA DO CALENDÁRIO BÁSICO DE VACINAÇÃO DA CRIANÇA.				
RESULTADO ESPERADO		DESPESA PREVISTA	RESPONSÁVEIS	

PORTAL DA TRANSPARENCIA
http://cloud.it-solucoes.inf.br/transparenciaMunicipal/download/48-20220720112322.pdf
assinado por: idUser 83

2022	95%	R$ 6.457,77	▪ SECRETÁRIA DE SAÚDE ▪ COORD. TÉCNICAS ▪ EQUIPES SAÚDE DA FAMILIA	PROPORÇÃO DE COBERTURAS VACINAIS ALCANÇADAS POR IMUNOBIOLÓGICOS.
2023	95%	R$ 6.728,88		
2024	95%	R$ 7.000,00		
2025	95%	R$ 7.271,11		

AÇÕES PROPOSTAS

1 - ORIENTAR A EQUIPE DE ENFERMAGEM QUANTO ÀS AÇÕES QUE PODEM SER REALIZADAS PARA DIMINUIR O ATRASO NAS VACINAIS EXIGIDAS NO CARTÃO NACIONAL DE IMUNIZAÇÃO DA CRIANÇA;
2 - CAPACITAR A EQUIPE DE ENFERMAGEM QUANTO ÀS VACINAS E ACOLHIMENTO DOS PAIS NA UNIDADE COMO UM TODO, PRINCIPALMENTE NA SALA DE VACINA;
3 - REALIZAR BUSCA ATIVA DAS C RIANÇAS COM ATRASO NO CARTÃO DE VACINA ATRAVÉS DO CARTÃO ESPELHO;
4 - REFORÇAR AOS PAIS POR MEIO DE PALESTRA E SALA DE ESPERA A IMPORTÂNCIA DA IMUNIZAÇÃO NA IDADE CORRETA

META 5				INDICADOR DE MONITORAMENTO
IMPLEMENTAR O FLUXO DE NOTIFICAÇÕES COMPULSÓRIAS E GARANTIR 100% DE ENVIO DOS LOTES DO SINAN COM REGULARIDADE.				PROPORÇÃO DE LOTES DO SINAN ENVIADOS SEMANALMENTE.
RESULTADO ESPERADO		DESPESA PREVISTA	RESPONSÁVEIS	
2022	100%	R$ 6.457,77	▪ SECRETÁRIA DE SAÚDE ▪ COORD. TÉCNICAS	
2023	100%	R$ 6.728,88		
2024	100%	R$ 7.000,00		
2025	100%	R$ 7.271,11		

AÇÕES PROPOSTAS

1 - CAPACITAR OS PROFISSIONAIS DA VIGILÂNCIA EPIDEMIOLÓGICA QUE FAZEM A ALIMENTAÇÃO DO SINAN.

META 6				INDICADOR DE MONITORAMENTO
IMPLEMENTAR O ACOMPANHAMENTO DE CASOS NOTIFICADOS E GARANTIR 100% DE ENCERRAMENTO EM ATÉ 60 DIAS DA NOTIFICAÇÃO DAS DOENÇAS COMPULSÓRIAS IMEDIATAS.				PROPORÇÃO DE CASOS DE DOENÇAS DE NOTIFICAÇÃO COMPULSÓRIA IMEDIATA (DNCI) ENCERRADAS EM ATÉ 60 DIAS APÓS NOTIFICAÇÃO.
RESULTADO ESPERADO		DESPESA PREVISTA	RESPONSÁVEIS	
2022	100%	R$ 6.457,77	▪ SECRETÁRIA DE SAÚDE ▪ COORD. TÉCNICAS	
2023	100%	R$ 6.728,88		
2024	100%	R$ 7.000,00		
2025	100%	R$ 7.271,11		

AÇÕES PROPOSTAS

1 - CAPACITAR OS PROFISSIONAIS DA VIGILÂNCIA EPIDEMIOLÓGICA QUE FAZEM O ENCERRAMENTO DAS DNCI.

META 7				INDICADOR DE MONITORAMENTO
ENCERRAR 100% DOS CASOS NOTIFICADOS COM IMPLEMENTAÇÃO DO GAL.				NÚMERO DE CASOS SUSPEITOS NOTIFICADOS E ENCERRADOS.
RESULTADO ESPERADO		DESPESA PREVISTA	RESPONSÁVEIS	
2022	100%	R$ 6.457,77	▪ SECRETÁRIA DE SAÚDE ▪ COORD. TÉCNICAS	
2023	100%	R$ 6.728,88		
2024	100%	R$ 7.000,00		
2025	100%	R$ 7.271,11		

AÇÕES PROPOSTAS

1 - CAPACITAR OS PROFISSIONAIS DA VIG. EPIDEMIOLÓGICA QUE FAZEM O ENCERRAMENTO DAS NOTIFICAÇÕES COM IMPLEMENTAÇÃO DO GAL.

PORTAL DA TRANSPARENCIA
http://cloud.it-solucoes.inf.br/transparenciaMunicipal/download/48-20220720112322.pdf
assinado por: idUser 83

OBJETIVO 2 - CONHECER O PERFIL DE MORBIMORTALIDADE E NASCIDOS VIVOS, PREVENIR E CONTROLAR DOENÇAS E AGRAVOS PRIORITÁRIOS

META 1				INDICADOR DE MONITORAMENTO
ALIMENTAR 100% OS SISTEMAS DE INFORMAÇÃO, NOTIFICAÇÃO E INVESTIGAÇÃO EPIDEMIOLÓGICA.				PERCENTUAL DOS SISTEMAS DE INFORMAÇÕES EPIDEMIOLÓGICAS ALIMENTADOS EM TEMPO HÁBIL.
RESULTADO ESPERADO		DESPESA PREVISTA	RESPONSÁVEIS	
2022	100%	R$ 6.457,77	▪ SECRETÁRIA DE SAÚDE ▪ COORD. TÉCNICAS	
2023	100%	R$ 6.728,88		
2024	100%	R$ 7.000,00		
2025	100%	R$ 7.271,11		

AÇÕES PROPOSTAS

1 - MANTER O COMITÊ DE PREVENÇÃO DE MORTALIDADE MATERNA E INFANTIL;
2 - INVESTIGAR OS ÓBITOS MAL DEFINIDOS, MATERNOS E INFANTIS;
3 - REALIZAR REUNIÕES MENSAIS DE DISCUSSÕES DOS ÓBITOS INFANTIS E MATERNOS COM OS PROFISSIONAIS DAS EQUIPES DE SAÚDE DA FAMÍLIA ENVOLVIDOS NOS CASOS E O UNIDADE HOSPITALAR;
4 - VIABILIZAR A ELABORAÇÃO DE BOLETIM EPIDEMIOLÓGICO COM OBJETIVO DE PROMOVER A RETROALIMENTAÇÃO DOS DADOS CONTEMPLANDO MAIOR PARTICIPAÇÃO SOCIAL NO SISTEMA;
5 - FORTALECER O SISTEMA DE NOTIFICAÇÃO E INVESTIGAÇÃO DE ÓBITOS, NASCIDOS VIVOS E AGRAVOS NAS EQUIPES DE SAÚDE DA FAMÍLIA;
6 - FORTALECER A VIGILÂNCIA EPIDEMIOLÓGICA DE DOENÇAS E AGRAVOS TRANSMISSÍVEIS, EMERGENTES E INUSITADOS.

DIRETRIZ 7 - FORTALECIMENTO DA VIGILÂNCIA EPIDEMIOLÓGICA EM DST, ISTS, HIV/AIDS E HEPATITES VIRAIS

OBJETIVO 1 - QUALIFICAR A REDE DE ATENÇÃO DE SAÚDE NAS AÇÕES DE VIGILÂNCIA EPIDEMIOLÓGICA

META 1				INDICADOR DE MONITORAMENTO
AMPLIAR PARA 90% ATÉ 2025, O NÚMERO DE NOTIFICAÇÕES DE HIV/AIDS, SÍFILIS, HEPATITES B E C.				PROPORÇÃO DE CASOS DIAGNOSTICADOS E NOTIFICADOS
RESULTADO ESPERADO		DESPESA PREVISTA	RESPONSÁVEIS	
2022	60%	R$ 6.457,77	▪ SECRETÁRIA DE SAÚDE ▪ COORD. TÉCNICAS	
2023	70%	R$ 6.728,88		
2024	80%	R$ 7.000,00		
2025	90%	R$ 7.271,11		

AÇÕES PROPOSTAS

1 - CAPACITAR E SENSIBILIZAR OS PROFISSIONAIS DE TODOS OS PONTOS DE ATENÇÃO DA REDE DE SAÚDE SOBRE A IMPORTÂNCIA DAS AÇÕES DE VIGILÂNCIA EPIDEMIOLÓGICA;
2 - NOTIFICAR TODOS OS CASOS DE SÍFILIS, HIV/AIDS E HEPATITES VIRAIS;
3 - IMPLANTAR OS COMITÊS DE TRANSMISSÃO VERTICAL EM SÍFILIS, HIV E HEPATITES B E C;
4 - IMPLANTAR O COMITÊ DE MORTALIDADE POR AIDS;
5 - PUBLICAR UM BOLETIM EPIDEMIOLÓGICO SEMESTRAL.

DIRETRIZ 8 - FORTALECIMENTO DA VIGILÂNCIA EPIDEMIOLÓGICA NO ENFRENTAMENTO AO NOVO CORONAVÍRUS COVID-19

OBJETIVO 1 - QUALIFICAR A REDE DE ATENÇÃO DE SAÚDE NAS AÇÕES DE VIGILÂNCIA EPIDEMIOLÓGICA E DE ASSISTÊNCIA À SAÚDE

META 1				INDICADOR DE MONITORAMENTO
GARANTIR 100% DE NOTIFICAÇÕES DE COVID-19 EM TEMPO HÁBIL.				PROPORÇÃO DE CASOS DIAGNOSTICADOS E NOTIFICADOS
RESULTADO ESPERADO		DESPESA PREVISTA	RESPONSÁVEIS	
2022	100%	R$ 6.457,77	▪ SECRETÁRIA DE SAÚDE ▪ COORD. TÉCNICAS	
2023	100%	R$ 6.728,88		
2024	100%	R$ 7.000,00		
2025	100%	R$ 7.271,11		

PORTAL DA TRANSPARENCIA
http://cloud.it-solucoes.inf.br/transparenciaMunicipal/download/48-20220720112322.pdf
assinado por: idUser 83

AÇÕES PROPOSTAS				
1 - CAPACITAR TODOS OS PROFISSIONAIS DA REDE EM NOTIFICAÇÃO DE ACORDO COM O PROTOCOLO DO MINISTÉRIO DA SAÚDE. 2 - REALIZAR TESTAGEM RÁPIDA OU MOLECULAR, EM TODOS OS CASOS COM SINTOMAS SUGESTIVOS.				
META 2				**INDICADOR DE MONITORAMENTO**
IMPLANTAR O COMITÊ TEMPORÁRIO DE ENFRENTAMENTO AO NOVO CORONAVÍRUS (COVID 19).				COMITÊ TEMPORÁRIO DE ENFRENTAMENTO AO NOVO CORONAVÍRUS (COVID-19) IMPLANTADO.
RESULTADO ESPERADO		**DESPESA PREVISTA**	**RESPONSÁVEIS**	
2022	1	R$ 6.457,77	▪ SECRETÁRIA DE SAÚDE ▪ COORD. TÉCNICAS	
2023	-	-		
2024	-	-		
2025	-	-		
AÇÕES PROPOSTAS				
1 - ELABORAR PLANO DE CONTINGÊNCIA PARA ENFRETAMENTO AO NOVO CORONAVÍRUS; 2 - ATUALIZAR SEMPRE QUE NECESSÁRIO O PLANO DE TRABALHO; 3 - ORIENTAR SE NECESSÁRIO A INSTITUIÇÃO DE GRUPO TÉCNICO DE GESTÃO DE RISCOS; 4 - ELABORAR PROTOCOLOS (SEGUINDO AS NORMAS DO MS) DE MANEJO CLÍNICO, ATENDIMENTO A GESTANTE, ATENÇÃO DOMICILIAR; 5 - ELABORAR, EM CONJUNTO COM A VIGILÂNCIA EM SAÚDE, DE BOLETIM EPIDEMIOLÓGICO DIÁRIO; 6 - PROMOVER A INTERSETORIALIDADE COM: SECRETARIAS MUNICIPAIS E DEMAIS SETORES DA ADMINISTRAÇÃO DIRETA E INDIRETA DO MUNICÍPIO, MPPE, POLICIA MILITAR E DEMAIS ORGANIZAÇÕES/ INSTITUIÇÕES (ESTADUAL E FEDERAL) E CONTROLE SOCIAL.				

LINHA DE AÇÃO 3.3 - VIGILÂNCIA SANITÁRIA

DIRETRIZ 1 - FORTALECIMENTO DA VIGILÂNCIA SANITÁRIA MUNICIPAL, VISANDO A PREVENÇÃO, REDUÇÃO E ELIMINAÇÃO DOS RISCOS E AGRAVOS À SAÚDE DA POPULAÇÃO, POR MEIO DE AÇÕES DE PROMOÇÃO E PROTEÇÃO À SAÚDE

OBJETIVO 1 - ESTRUTURAR E APERFEIÇOAR A VIGILÂNCIA SANITÁRIA MUNICIPAL COM A FINALIDADE DE APRIMORAR A QUALIDADE E RESOLUBILIDADE DAS AÇÕES E SERVIÇOS MEDIANTE O CUMPRIMENTO DOS PRINCÍPIOS PRECONIZADOS PELAS POLÍTICAS DE SAÚDE, CONTRIBUINDO PARA MELHORIA DA ATENÇÃO À SAÚDE DO INDIVÍDUO E DA POPULAÇÃO				
META 1				**INDICADOR DE MONITORAMENTO**
INSPECIONAR 100% DOS ESTABELECIMENTOS PROGRAMADOS.				PERCENTUAL DE ESTABELECIMENTOS INSPECIONADOS PELA VIGILÂNCIA SANITÁRIA MUNICIPAL.
RESULTADO ESPERADO		**DESPESA PREVISTA**	**RESPONSÁVEIS**	
2022	100%	R$ 6.457,77	▪ SECRETÁRIA DE SAÚDE ▪ COORD. TÉCNICAS	
2023	100%	R$ 13.457,76		
2024	100%	R$ 14.000,00		
2025	100%	R$ 14.542,22		
AÇÕES PROPOSTAS				
1 - MELHORAR A QUALIDADE DAS AÇÕES EM SERVIÇOS DE SAÚDE ATRAVÉS DE INSPEÇÕES SANITÁRIAS; 2 - COORDENAR O ACOMPANHAMENTO, CONTROLE E AVALIAÇÃO DAS AÇÕES SANITÁRIAS; 3 - DIVULGAR PARA A POPULAÇÃO DE PALMEIRINA O TRABALHO REALIZADO PELA VIGILÂNCIA SANITÁRIA E ESTIMULAR O DESENVOLVIMENTO DA CONSCIÊNCIA SANITÁRIA; 4 - EXECUTAR AÇÕES DE PREVENÇÃO DO RISCO E PROMOÇÃO DA SAÚDE (INSPEÇÕES SANITÁRIAS); 5 - PROMOVER E FORTALECER O TRABALHO CONJUNTO DA VIGILÂNCIA SANITÁRIA COM A ATENÇÃO BÁSICA; 6 - FORTALECER AS AÇÕES ARTICULADAS COM A VIGILÂNCIA EPIDEMIOLÓGICA, AMBIENTAL E SAÚDE DO TRABALHADOR; 7 - FISCALIZAR O CUMPRIMENTO DE NORMAS ESTABELECIDAS; 8 - PROMOVER A HUMANIZAÇÃO DO ATENDIMENTO.				
META 2				**INDICADOR DE MONITORAMENTO**
ATENDER 100% DAS DENÚNCIAS, CONFORME DETERMINAÇÃO DO MINISTÉRIO DA SAÚDE, EM OBSERVÂNCIA AO NÍVEL DE PRIORIDADE.				PERCENTUAL DE DENÚNCIAS ATENDIDAS.

PORTAL DA TRANSPARENCIA
http://cloud.it-solucoes.inf.br/transparenciaMunicipal/download/48-20220720112322.pdf
assinado por: idUser 83

RESULTADO ESPERADO		DESPESA PREVISTA	RESPONSÁVEIS
2022	100%	R$ 6.457,77	▪ SECRETÁRIA DE SAÚDE ▪ COORD. TÉCNICAS
2023	100%	R$ 6.728,88	
2024	100%	R$ 7.000,00	
2025	100%	R$ 7.271,11	

AÇÕES PROPOSTAS

1 - PROMOVER CAPACITAÇÃO DOS RESPONSÁVEIS PELA CAPTAÇÃO DAS DENÚNCIAS;
2 - REALIZAR PLANEJAMENTO DAS AÇÕES DE FISCALIZAÇÃO.

META 3				INDICADOR DE MONITORAMENTO
REALIZAR AÇÕES DE EDUCAÇÃO SANITÁRIA, CONFORME PROGRAMAÇÃO ANUAL, VOLTADAS PARA A POPULAÇÃO E O SETOR REGULADO.				PERCENTUAL DE AÇÕES REALIZADAS.
RESULTADO ESPERADO		**DESPESA PREVISTA**	**RESPONSÁVEIS**	
2022	100%	R$ 6.457,77	▪ SECRETÁRIA DE SAÚDE ▪ COORD. TÉCNICAS	
2023	100%	R$ 6.728,88		
2024	100%	R$ 7.000,00		
2025	100%	R$ 7.271,11		

AÇÕES PROPOSTAS

1 - REALIZAR AÇÕES VOLTADAS PARA DATAS TEMÁTICAS RELACIONADAS À SAÚDE, CONFORME PROGRAMAÇÃO ANUAL;
2 - DIVULGAR ORIENTAÇÕES DE VIGILÂNCIA SANITÁRIA EM MEIOS DE COMUNICAÇÃO;
3 - ELABORAR E DISTRIBUIR DE MATERIAL EDUCATIVO NAS ÁREAS DE ATUAÇÃO DE VIGILÂNCIA SANITÁRIA;
4 - PROMOVER CAPACITAÇÃO DO SETOR REGULADO EM BOAS PRÁTICAS;
5 - PROMOVER CAPACITAÇÃO DOS CONSELHEIROS DO CONSELHO MUNICIPAL DE SAÚDE EM CONTEÚDOS BÁSICOS DE VIGILÂNCIA SANITÁRIA;
6 - ESTABELECER PARCERIAS COM INSTITUIÇÕES DE ENSINO.

LINHA DE AÇÃO 3.4 - VIGILÂNCIA AMBIENTAL

DIRETRIZ 1 - FORTALECIMENTO DA POLÍTICA DE SAÚDE AMBIENTAL DE FATORES NÃO BIOLÓGICOS NO MUNICÍPIO DE PALMEIRINA, VISANDO A REDUÇÃO DOS RISCOS E AGRAVOS À SAÚDE DA POPULAÇÃO, POR MEIO DAS AÇÕES DE PROMOÇÃO E VIGILÂNCIA EM SAÚDE

OBJETIVO 1 - FORTALECER AS AÇÕES DE VIGILÂNCIA EM SAÚDE AMBIENTAL DE FATORES NÃO BIOLÓGICOS NO MUNICÍPIO DE PALMEIRINA

META 1				INDICADOR DE MONITORAMENTO
AMPLIAR A EQUIPE TÉCNICA PARA A VIGILÂNCIA EM SAÚDE AMBIENTAL DE FATORES NÃO BIOLÓGICOS NO MUNICÍPIO DE PALMEIRINA.				PERCENTUAL DA ÁREA TÉCNICA ESTRUTURADA.
RESULTADO ESPERADO		**DESPESA PREVISTA**	**RESPONSÁVEIS**	
2022	100%	R$ 6.457,77	▪ SECRETÁRIA DE SAÚDE ▪ COORD. TÉCNICAS	
2023	100%	R$ 6.728,88		
2024	100%	R$ 7.000,00		
2025	100%	R$ 7.271,11		

AÇÕES PROPOSTAS

1 - SOLICITAR CONCURSO PARA AMPLIAR O QUADRO DE PESSOAL;
2 - CAPACITAR OS NOVOS TÉCNICOS DA VIGILÂNCIA EM SAÚDE AMBIENTAL DE FATORES NÃO BIOLÓGICOS;
3 - ADQUIRIR EQUIPAMENTOS.

PORTAL DA TRANSPARENCIA
http://cloud.it-solucoes.inf.br/transparenciaMunicipal/download/48-20220720112322.pdf
assinado por: idUser 83

OBJETIVO 2 - FORTALECER AS AÇÕES DE VIGILÂNCIA DA QUALIDADE DA ÁGUA PARA CONSUMO HUMANO

META 1				INDICADOR DE MONITORAMENTO
MONITORAR OS INDICADORES DE SAÚDE AMBIENTAL PACTUADOS COM O MINISTÉRIO DA SAÚDE NO SISAGUA				PERCENTUAL DE MONITORAMENTOS REALIZADOS / PACTUADOS.
RESULTADO ESPERADO		**DESPESA PREVISTA**	**RESPONSÁVEIS**	
2022	100%	R$ 6.457,77	▪ SECRETÁRIA DE SAÚDE ▪ COORD. TÉCNICAS	
2023	100%	R$ 6.728,88		
2024	100%	R$ 7.000,00		
2025	100%	R$ 7.271,11		
AÇÕES PROPOSTAS				
1 - REALIZAR MONITORAMENTO SISTEMÁTICO DA QUALIDADE DA ÁGUA PARA CONSUMO HUMANO EM ARTICULAÇÃO COM A VIGILANCIA SANITÁRIA				

DIRETRIZ 2 - REDUZIR OS RISCOS E AGRAVOS À SAÚDE DA POPULAÇÃO, POR MEIO DAS AÇÕES DE PROMOÇÃO E VIGILÂNCIA EM SAÚDE DOS FATORES BIOLÓGICOS

OBJETIVO 1 - REALIZAR AÇÕES DE CONTROLE VETORIAL PARA REDUÇÃO DE INFESTAÇÃO E PREVENÇÃO DE EPIDEMIAS DE DENGUE, COM A FINALIDADE DE EVITAR A LETALIDADE DA DOENÇA

META 1				INDICADOR DE MONITORAMENTO
REALIZAR VISITAS DOMICILIARES, EM 6 CICLOS, EM 100% DOS IMÓVEIS PARA CONTROLE DA DENGUE.				PROPORÇÃO DE IMÓVEIS VISITADOS EM 6 CICLOS DE VISITAS DOMICILIARES PARA CONTROLE DA DENGUE.
RESULTADO ESPERADO		**DESPESA PREVISTA**	**RESPONSÁVEIS**	
2022	100%	R$ 6.457,77	▪ SECRETÁRIA DE SAÚDE ▪ COORD. TÉCNICAS ▪ EQUIPE DE ACE	
2023	100%	R$ 6.728,88		
2024	100%	R$ 7.000,00		
2025	100%	R$ 7.271,11		
AÇÕES PROPOSTAS				
1 - REALIZAR INSPEÇÃO E TRATAMENTO DE FOCOS DE LARVAS DO MOSQUITO AEDES AEGYPTI; 2 - SOLICITAR CONCURSO PÚBLICO PARA AUMENTO DO QUADRO DE PROFISSIONAIS EM CONFORMIDADE COM A NECESSIDADE TERRITORIAL; 3 - REALIZAR VISITAS DOMICILIARES, EM 6 CICLOS; 4 - REALIZAR 1 (UMA) CAMPANHA ANUAL DE COMBATE A DENGUE.				

OBJETIVO 2 - PESQUISA ENTOMOLÓGICA PARA PREDIÇÃO DE RISCO DE EPIDEMIA DE DENGUE E ADOÇÃO DE ESTRATÉGIAS PARA CONTROLE VETORIAL

META 1				INDICADOR DE MONITORAMENTO
REALIZAR 6 (SEIS) LEVANTAMENTOS DE ÍNDICE RÁPIDO AMOSTRAL (LIRAA) DE *AEDES AEGYPTI* POR ANO.				NÚMERO DE PESQUISAS REALIZADAS.
RESULTADO ESPERADO		**DESPESA PREVISTA**	**RESPONSÁVEIS**	
2022	6	R$ 6.457,77	▪ SECRETÁRIA DE SAÚDE ▪ COORD. TÉCNICAS ▪ EQUIPE DE ACE	
2023	6	R$ 6.728,88		
2024	6	R$ 7.000,00		
2025	6	R$ 7.271,11		
AÇÕES PROPOSTAS				
1 - REALIZAR PESQUISA ENTOMOLÓGICA NOS IMÓVEIS; 2 - REALIZAR AVALIAÇÃO DOS RESULTADOS INDICADORES ENTOMOLÓGICOS.				

PORTAL DA TRANSPARENCIA
http://cloud.it-solucoes.inf.br/transparenciaMunicipal/download/48-20220720112322.pdf
assinado por: idUser 83

OBJETIVO 3 - FORTALECER O PROCESSO DE TERRITORIALIZAÇÃO DOS AGENTES DE COMBATE ÀS ENDEMIAS

META 1				INDICADOR DE MONITORAMENTO
REALIZAR AVALIAÇÕES QUADRIMESTRAIS DAS AÇÕES DESENVOLVIDAS PELOS ACE NO TERRITÓRIO.				NÚMERO DE AVALIAÇÕES REALIZADAS.
RESULTADO ESPERADO		DESPESA PREVISTA	RESPONSÁVEIS	
2022	3	R$ 6.457,77	▪ SECRETÁRIA DE SAÚDE ▪ COORD. TÉCNICAS ▪ EQUIPE DE ACE	
2023	3	R$ 6.728,88		
2024	3	R$ 7.000,00		
2025	3	R$ 7.271,11		

AÇÕES PROPOSTAS

1 - REALIZAR INTEGRAÇÃO COM AS EQUIPES DA ESTRATÉGIA SAÚDE DA FAMÍLIA;
2 - REALIZAR MAPEAMENTO E MONITORAMENTO DOS RISCOS AMBIENTAIS E OCUPACIONAIS DECORRENTES DOS PROCESSOS PRODUTIVOS FORMAIS/INFORMAIS DO TERRITÓRIO;
3 - REALIZAR MONITORAMENTO DA DISTRIBUIÇÃO ESPACIAL DAS DOENÇAS TRANSMISSÍVEIS POR VETORES;
4 - REALIZAR ANÁLISE DOS INDICADORES ENTOMOLÓGICOS.

OBJETIVO 4 - REALIZAR VACINAÇÃO ANTIRRÁBICA DA POPULAÇÃO CANINA E FELINA

META 1				INDICADOR DE MONITORAMENTO
REALIZAR, UMA CAMPANHA VACINAL ANTIRRÁBICA POR ANO COM COBERTURA MÍNIMA DE 90% DA POPULAÇÃO CANINA E FELINA.				PROPORÇÃO DE CÃES VACINADOS NA CAMPANHA DE VACINAÇÃO ANTIRRÁBICA CANINA E FELINA.
RESULTADO ESPERADO		DESPESA PREVISTA	RESPONSÁVEIS	
2022	90%	R$ 6.457,77	▪ SECRETÁRIA DE SAÚDE ▪ COORD. TÉCNICAS	
2023	90%	R$ 6.728,88		
2024	90%	R$ 7.000,00		
2025	90%	R$ 7.271,11		

AÇÕES PROPOSTAS

1 - ORGANIZAR OS RECURSOS HUMANOS, MATERIAIS BÁSICOS E EQUIPAMENTOS PARA A CAMPANHA DE VACINAÇÃO;
2 - REALIZAR A IDENTIFICAÇÃO, ESTIMATIVA E COMPARAÇÃO DOS DADOS CENSITÁRIOS CANINOS OU DA POPULAÇÃO HUMANA, ATUALIZADOS.

OBJETIVO 5 - REALIZAR AÇÕES ESTRATÉGICAS DE PREVENÇÃO DE ACIDENTES COM ANIMAIS PEÇONHENTOS

META 1				INDICADOR DE MONITORAMENTO
REALIZAR VISITAS DOMICILIARES EM 100% DOS IMÓVEIS POSITIVOS.				PROPORÇÃO DE DOMICÍLIOS VISITADOS.
RESULTADO ESPERADO		DESPESA PREVISTA	RESPONSÁVEIS	
2022	100%	R$ 6.457,77	▪ SECRETÁRIA DE SAÚDE ▪ COORD. TÉCNICAS	
2023	100%	R$ 6.728,88		
2024	100%	R$ 7.000,00		
2025	100%	R$ 7.271,11		

AÇÕES PROPOSTAS

1 - REALIZAR VISITAS DOMICILIARES A IMÓVEIS RESIDENCIAIS, COMERCIAIS E TERRENOS BALDIOS, BOCAS DE LOBO;
2 - REALIZAR VISITAS DOMICILIARES PARA MUDAR AS CONDIÇÕES AMBIENTAIS QUE PROPICIAM A PROLIFERAÇÃO DE ANIMAIS PEÇONHENTOS.

PORTAL DA TRANSPARENCIA
http://cloud.it-solucoes.inf.br/transparenciaMunicipal/download/48-20220720112322.pdf
assinado por: idUser 83

LINHA DE AÇÃO 3.5 - VIGILÂNCIA EM SAÚDE DO TRABALHADOR

DIRETRIZ 1 - APRIMORAR AÇÕES DE VIGILÂNCIA EM SAÚDE E ATENÇÃO INTEGRAL AO TRABALHADOR

OBJETIVO 1 - ESTRUTURAR E DESENVOLVER AÇÕES RELACIONADAS À POLÍTICA NACIONAL DE SAÚDE DO TRABALHADOR E SUAS TRANSVERSALIDADES, AMPLIANDO A OFERTA DE ATENÇÃO ESPECIALIZADA NA REDE DE ATENÇÃO SEGUNDO CRITÉRIOS PACTUADOS

META 1				INDICADOR DE MONITORAMENTO
REALIZAR 100% DAS AÇÕES PREVISTAS EM SAÚDE DO TRABALHADOR NO MUNICÍPIO DE PALMEIRINA ATÉ 2025.				PERCENTUAL DE AÇÕES EM SAÚDE DO TRABALHADOR REALIZADAS.
RESULTADO ESPERADO		**DESPESA PREVISTA**	**RESPONSÁVEIS**	
2022	70%	R$ 6.457,77	▪ SECRETÁRIA DE SAÚDE ▪ COORD. TÉCNICAS	
2023	80%	R$ 6.728,88		
2024	90%	R$ 7.000,00		
2025	100%	R$ 7.271,11		

AÇÕES PROPOSTAS

1 - IMPLEMENTAR, MONITORAR, AVALIAR E MANTER EM FUNCIONAMENTO AS AÇÕES DE VISAT (VIGILÂNCIA EM SAÚDE DO TRABALHADOR) PREVISTAS NAS PROGRAMAÇÕES ANUAIS DE SAÚDE DO TRABALHADOR;
2 - AVALIAR BANCOS DE DADOS E INDICADORES, BEM COMO PRODUZIR DOCUMENTOS DE ANÁLISE DA SITUAÇÃO EPIDEMIOLÓGICA REFERENTES À SAÚDE DO TRABALHADOR;
3 - MONITORAR, AVALIAR E IMPLEMENTAR AÇÕES REFERENTES AOS PROTOCOLOS DE AGRAVOS RELACIONADOS À SAÚDE DO TRABALHADOR, BEM COMO IMPLEMENTAR AÇÕES DE APOIO MATRICIAL E INSTITUCIONAL NA MICRORREGIÃO DE ABRANGÊNCIA DO CEREST;
4 - PROMOVER APOIO TÉCNICO À EDUCAÇÃO PERMANENTE PARA A CAPACITAÇÃO DOS PROFISSIONAIS DAS REDES QUE COMPÕEM O SISTEMA DE SAÚDE MUNICIPAL DE PALMEIRINA;
5 - FORTALECER A INTERFACE ENTRE AS POLÍTICAS NAS DIVERSAS ATIVIDADES E TRANSVERSALIDADES DO TRABALHO EM SAÚDE;
6 - IMPLEMENTAR PARCERIAS COM O CONTROLE SOCIAL E COLEGIADOS AFINS À SAÚDE DO TRABALHADOR.

OBJETIVO 2 - ASSEGURAR EDUCAÇÃO PERMANENTE RELATIVA À SAÚDE DO TRABALHADOR PARA OS TRABALHADORES DA REDE DE SAÚDE MUNICIPAL

META 1				INDICADOR DE MONITORAMENTO
REALIZAR ATIVIDADES DE EDUCAÇÃO PERMANENTE NA TEMÁTICA SAÚDE DO TRABALHADOR.				NÚMERO DE ATIVIDADES REALIZADAS.
RESULTADO ESPERADO		**DESPESA PREVISTA**	**RESPONSÁVEIS**	
2022	1	R$ 6.457,77	▪ SECRETÁRIA DE SAÚDE ▪ COORD. TÉCNICAS	
2023	1	R$ 6.728,88		
2024	1	R$ 7.000,00		
2025	1	R$ 7.271,11		

AÇÕES PROPOSTAS

1 - REALIZAR CURSO INTRODUTÓRIO EM SAÚDE DO TRABALHADOR DO SUS;
2 - REALIZAR CURSO DE NOTIFICAÇÃO DE DOENÇAS E ACIDENTES RELACIONADOS AO TRABALHO;
3 - REALIZAR ATIVIDADES EDUCATIVAS: OFICINAS, SEMINÁRIOS E PALESTRAS;
4 - REALIZAR CAPACITAÇÃO PARA PROFISSIONAIS REFERENTE AO PROTOCOLO DE LER/DORT

PORTAL DA TRANSPARENCIA
http://cloud.it-solucoes.inf.br/transparenciaMunicipal/download/48-20220720112322.pdf
assinado por: idUser 83

Eixo de Programação

4

Atenção Especializada

PORTAL DA TRANSPARENCIA
http://cloud.it-solucoes.inf.br/transparenciaMunicipal/download/48-20220720112322.pdf
assinado por: idUser 83

LINHA DE AÇÃO 4.1 - ATENÇÃO DE MÉDIA COMPLEXIDADE AMBULATORIAL

DIRETRIZ 1 - ACESSO DA POPULAÇÃO AS AÇÕES E SERVIÇOS DE SAÚDE ESPECIALIZADOS COM QUALIDADE

OBJETIVO 1 - GARANTIR O ATENDIMENTO DE ATENÇÃO ESPECIALIZADA COM BASE TERRITORIAL, COM ESTRATIFICAÇÃO DE RISCO E VINCULAÇÃO DE UNIDADES DE ATENÇÃO BÁSICA E ATENÇÃO ESPECIALIZADA

META 1				INDICADOR DE MONITORAMENTO
AMPLIAR A VINCULAÇÃO DAS UNIDADES DE ATENÇÃO BÁSICA E ATENÇÃO ESPECIALIZADA ATÉ 2025				NÚMERO DE ATENDIMENTOS REALIZADOS DE ACORDO COM A VINCULAÇÃO ESTABELECIDA.
RESULTADO ESPERADO		**DESPESA PREVISTA**	**RESPONSÁVEIS**	
2022	100%	R$ 211.800,00	▪ SECRETÁRIA DE SAÚDE ▪ COORD. TÉCNICAS	
2023	100%	R$ 215.746,66		
2024	100%	R$ 219.693,33		
2025	100%	R$ 223.640,00		

AÇÕES PROPOSTAS

1 - IDENTIFICAR AS SUBPOPULAÇÕES DE RISCO DAS PATOLOGIAS E AGRAVOS PREVALENTES;
2 - ELABORAR O MAPA DE VINCULAÇÃO DAS UNIDADES DE ATENÇÃO BÁSICA COM AS UNIDADES DE ATENÇÃO ESPECIALIZADA;
3 - REALIZAR A PROGRAMAÇÃO DE ATENDIMENTOS ESPECIALIZADOS COM BASE NA POPULAÇÃO E EM PARÂMETROS EPIDEMIOLÓGICOS;
4 - ORGANIZAR OS SISTEMAS DE APOIO E LOGÍSTICO.

OBJETIVO 2 - GARANTIR PROCEDIMENTOS AMBULATORIAIS DE MÉDIA COMPLEXIDADE NA POPULAÇÃO RESIDENTE

META 1				INDICADOR DE MONITORAMENTO
GARANTIR PROCEDIMENTOS AMBULATORIAIS SELECIONADOS DE MÉDIA COMPLEXIDADE NA POPULAÇÃO RESIDENTE.				RAZÃO DE PROCEDIMENTOS AMBULATORIAIS SELECIONADOS DE MÉDIA COMPLEXIDADE NA POPULAÇÃO RESIDENTE.
RESULTADO ESPERADO		**DESPESA PREVISTA**	**RESPONSÁVEIS**	
2022	100%	R$ 211.800,00	▪ SECRETÁRIA DE SAÚDE ▪ COORD. TÉCNICAS	
2023	100%	R$ 215.746,66		
2024	100%	R$ 219.693,33		
2025	100%	R$ 223.640,00		

AÇÕES PROPOSTAS

1 - IDENTIFICAR AS REFERÊNCIAS ENTRE UNIDADE DE SERVIÇOS, DE MÉDIA COMPLEXIDADE;
2 - PROGRAMAR AS REFERÊNCIAS DE ATENÇÃO AMBULATORIAL ESPECIALIZADA;
3 - REALIZAR MONITORAMENTO E AVALIAÇÕES SISTEMÁTICAS DOS PROCEDIMENTOS AMBULATORIAIS DE MÉDIA COMPLEXIDADE;
4 - AMPLIAR A OFERTA DE MÉDICOS ESPECIALISTAS DE ACORDO COM A DEMANDA REPRIMIDA E A DISPONIBILIDADE FINANCEIRA

LINHA DE AÇÃO 4.2 - REDE DE ATENÇÃO ÀS URGÊNCIAS E EMERGÊNCIAS

DIRETRIZ 1 - APERFEIÇOAR O ACESSO À ATENÇÃO ESPECIALIZADA À SAÚDE COM QUALIDADE E EQUIDADE

OBJETIVO 1 - QUALIFICAR A ATENÇÃO ÀS URGÊNCIAS E EMERGÊNCIAS, NO ÂMBITO DA UNIDADE DE URGÊNCIA E EMERGÊNCIA

META 1				INDICADOR DE MONITORAMENTO
ORGANIZAR 100% DA REDE DE SERVIÇOS DE URGÊNCIA E EMERGÊNCIA.				PERCENTUAL DE SERVIÇOS DE URGÊNCIA E EMERGÊNCIA ORGANIZADOS.
RESULTADO ESPERADO		**DESPESA PREVISTA**	**RESPONSÁVEIS**	
2022	100%	R$ 211.800,00	▪ SECRETÁRIA DE SAÚDE ▪ COORD. TÉCNICAS	
2023	100%	R$ 215.746,66		

PORTAL DA TRANSPARENCIA
http://cloud.it-solucoes.inf.br/transparenciaMunicipal/download/48-20220720112322.pdf
assinado por: idUser 83

2024	100%	R$ 219.693,33		
2025	100%	R$ 223.640,00		

AÇÕES PROPOSTAS

1 - QUALIFICAR E ATUALIZAR OS PROFISSIONAIS E TRABALHADORES DE SAÚDE QUE ATUAM NOS SERVIÇOS DE ATENÇÃO ÀS URGÊNCIAS E EMERGÊNCIAS;
2 - MANTER A ESTRUTURA FÍSICA E EQUIPAMENTOS NECESSÁRIOS À PRESTAÇÃO DOS SERVIÇOS;
3 - OTIMIZAR O FUNCIONAMENTO DA UNIDADE DE PRONTO ATENDIMENTO;
4 - VIABILIZAR A MODERNIZAÇÃO GERENCIAL DA UNIDADE DE PRONTO ATENDIMENTO VISANDO HUMANIZAR A ASSISTÊNCIA;
5 - MELHORAR A QUALIDADE DA ASSISTÊNCIA PRÉ-HOSPITALAR DE URGÊNCIA E EMERGÊNCIA ATRAVÉS DE ADOÇÃO DE NOVAS MODALIDADES E GERENCIAMENTO.

META 2				INDICADOR DE MONITORAMENTO
GARANTIR A MANUTENÇÃO DA BASE SAMU 192				PERCENTUAL DE MANUTENÇÃO DA BASE SAMU 192
RESULTADO ESPERADO		**DESPESA PREVISTA**	**RESPONSÁVEIS**	
2022	100%	R$ 211.800,00	▪ SECRETÁRIA DE SAÚDE ▪ COORD. TÉCNICAS	
2023	100%	R$ 215.746,66		
2024	100%	R$ 219.693,33		
2025	100%	R$ 223.640,00		

AÇÕES PROPOSTAS

1 - RENOVAR A FROTA DE AMBULÂNCIA DO SAMU 192;
2 - GARANTIR A MANUTENÇÃO PREVENTIVA E CORRETIVA DA AMBULÂNCIA SAMU 192;
3 - INTEGRAR O SISTEMA DE INFORMAÇÃO ENTRE OS PONTOS DE ATENÇÃO DA REDE;
4 - REALIZAR AS CONTRATAÇÕES DA EQUIPE;
5 - REALIZAR CRONOGRAMA DE FINANCIAMENTO (CUSTEIO)

META 3				INDICADOR DE MONITORAMENTO
GARANTIR A MANUTENÇÃO DO HOSPITAL MUNICIPAL				PERCENTUAL DE MANUTENÇÃO DO HOSPITAL MUNICIPAL
RESULTADO ESPERADO		**DESPESA PREVISTA**	**RESPONSÁVEIS**	
2022	100%	R$ 211.800,00	▪ SECRETÁRIA DE SAÚDE ▪ COORD. TÉCNICAS	
2023	100%	R$ 215.746,66		
2024	100%	R$ 219.693,33		
2025	100%	R$ 223.640,00		

AÇÕES PROPOSTAS

1 – VIABILIZAR O CUSTEIO DO HOSPITAL MUNICIPAL

LINHA DE AÇÃO 4.3 - GESTÃO DA ATENÇÃO ESPECIALIZADA EM COVID-19

DIRETRIZ 1 - IMPLEMENTAÇÃO DE LEITOS HOSPITALARES DE RETAGUARDA COVID 19 NO HOSPITAL MUNICIPAL

OBJETIVO 1 - GARANTIR A IMPLEMENTAÇÃO DE LEITOS HOSPITALARES DE RETAGUARDA COVID-19

META 1				INDICADOR DE MONITORAMENTO
IMPLEMENTAR LEITOS HOSPITALARES DE RETAGUARDA COM SERVIÇO DE SADT				NÚMERO DE LEITOS HOSPITALARES IMPLEMENTADOS.
RESULTADO ESPERADO		**DESPESA PREVISTA**	**RESPONSÁVEIS**	
2022	6	R$ 211.800,00	▪ SECRETÁRIA DE SAÚDE ▪ FUNDO MUN. DE SAÚDE	
2023	6	R$ 215.746,66		

PORTAL DA TRANSPARENCIA
http://cloud.it-solucoes.inf.br/transparenciaMunicipal/download/48-20220720112322.pdf
assinado por: idUser 83

2024	6	R$ 219.693,33		
2025	6	R$ 223.640,00		
AÇÕES PROPOSTAS				
1 - CAPACITAR OS PROFISSIONAL DA UNIDADE HOSPITALAR NO MANEJO CLÍNICO DA COVID-19; 2 - GARANTIR A REALIZAÇÃO DE EXAMES COMPLEMENTARES;				

LINHA DE AÇÃO 4.5 - CUIDADOS ÀS PESSOAS COM DEFICIÊNCIA

DIRETRIZ 1 - APRIMORAR A ATENÇÃO À SAÚDE DA PESSOA COM DEFICIÊNCIA

OBJETIVO 1 - APRIMORAR A POLÍTICA MUNICIPAL DE ATENÇÃO À PESSOA COM DEFICIÊNCIA EM CONJUNTO COM AS DEMAIS SECRETARIAS MUNICIPAIS.

META 1				**INDICADOR DE MONITORAMENTO**
REALIZAR O MAPEAMENTO DA SITUAÇÃO DE SAÚDE DA POPULAÇÃO COM DEFICIÊNCIA EM PALMEIRINA.				PERCENTUAL DE UNIDADES DE SAÚDE COM MAPEAMENTO REALIDADO
RESULTADO ESPERADO		**DESPESA PREVISTA**	**RESPONSÁVEIS**	
2022	100%	R$ 211.800,00	▪ SECRETÁRIA DE SAÚDE ▪ COORD. TÉCNICAS ▪ EQUIPES SAÚDE DA FAMÍLIA	
2023	100%	R$ 215.746,66		
2024	100%	R$ 219.693,33		
2025	100%	R$ 223.640,00		
AÇÕES PROPOSTAS				
1 - MAPEAR A SITUAÇÃO DE SAÚDE DA PESSOA COM DEFICIÊNCIA				

META 2				**INDICADOR DE MONITORAMENTO**
CAPACITAR 100% DOS PROFISSIONAIS DE SAÚDE DA ATENÇÃO BÁSICA SOBRE A POLÍTICA NACIONAL DE SAÚDE DA PESSOA COM DEFICIÊNCIA.				PERCENTUAL DE PROFISSIONAIS CAPACITADOS
RESULTADO ESPERADO		**DESPESA PREVISTA**	**RESPONSÁVEIS**	
2022	100%	R$ 211.800,00	▪ SECRETÁRIA DE SAÚDE ▪ COORD. TÉCNICAS ▪ EQUIPES SAÚDE DA FAMÍLIA	
2023	100%	R$ 215.746,66		
2024	100%	R$ 219.693,33		
2025	100%	R$ 223.640,00		
AÇÕES PROPOSTAS				
1 - REALIZAR CAPACITAÇÃO PARA PROFISSIONAIS DE SAÚDE DA ATENÇÃO BÁSICA REFERENTE À POLÍTICA NACIONAL DE SAÚDE DA PESSOA COM DEFICIÊNCIA.				

PORTAL DA TRANSPARENCIA
http://cloud.it-solucoes.inf.br/transparenciaMunicipal/download/48-20220720112322.pdf
assinado por: idUser 83

LINHA DE AÇÃO 4.6 - DST, HTLV, HIV/AIDS E HEPATITES VIRAIS

DIRETRIZ 1 - FORTALECER AÇÕES DE PREVENÇÃO, PROMOÇÃO SOCIAL E DIREITOS HUMANOS, REDUÇÃO DAS DOENÇAS SEXUALMENTE TRANSMISSÍVEIS COM PRIORIDADE NAS POPULAÇÕES DE MAIOR VULNERABILIDADE (PORTADORES DE TRANSTORNOS MENTAIS, PVHA, USUÁRIOS DE ÁLCOOL E OUTRAS DROGAS, PROFISSIONAIS DO SEXO, POPULAÇÃO LGBTS, MORADORES DE RUA E COMUNIDADES TRADICIONAIS), REDUÇÃO DA TRANSMISSÃO VERTICAL E AMPLIAR O ACESSO À REDE DE ATENÇÃO À SAÚDE VOLTADA ÀS PESSOAS COM DST, HTLV, HIV/AIDS E HEPATITES VIRAIS

OBJETIVO 1 - AMPLIAR AÇÕES DE PROMOÇÃO, PREVENÇÃO, ASSISTÊNCIA, DIAGNÓSTICO, TRATAMENTO E VIGILÂNCIA DAS DST/AIDS E HEPATITES VIRAIS

META 1				INDICADOR DE MONITORAMENTO
IMPLEMENTAR O DIAGNÓSTICO PRECOCE EM 100% DOS ESPAÇOS DE PREVENÇÃO E ASSISTÊNCIA EM DST/AIDS E HEPATITES VIRAIS.				PERCENTUAL DE UNIDADES DE SAÚDE COM O DIAGNÓSTICO PRECOCE IMPLANTADO / IMPLEMENTADO.
RESULTADO ESPERADO		**DESPESA PREVISTA**	**RESPONSÁVEIS**	
2022	100%	R$ 211.800,00	▪ SECRETÁRIA DE SAÚDE ▪ COORD. TÉCNICAS ▪ EQUIPES SAÚDE DA FAMÍLIA	
2023	100%	R$ 215.746,66		
2024	100%	R$ 219.693,33		
2025	100%	R$ 223.640,00		

AÇÕES PROPOSTAS

1 - PROMOVER AÇÕES DE EDUCAÇÃO EM SAÚDE NOS EVENTOS DO CALENDÁRIO MUNICIPAL;
2 - PROMOVER AÇÕES DE EDUCAÇÃO EM SAÚDE PARA OS SEGMENTOS DA POPULAÇÃO SOBRE O USO DO PRESERVATIVO MASCULINO E FEMININO E AMPLIAR O ACESSO;
3 - FAVORECER O ACESSO À PROMOÇÃO E PREVENÇÃO DAS DST/AIDS E HEPATITES VIRAIS NAS ESCOLAS DO PSE;
4 - QUALIFICAR OS PROFISSIONAIS NO DIAGNÓSTICO E FLUXO DE SEGUIMENTO ÀS DST/AIDS E HEPATITES VIRAIS.

META 2				INDICADOR DE MONITORAMENTO
GARANTIR A 100% DAS GESTANTES, ACESSO AOS EXAMES E PROFILAXIA DE HIV+, SÍFILIS E HEPATITES VIRAIS PARA REDUÇÃO DA TRANSMISSÃO VERTICAL.				PERCENTUAL DE GESTANTES COM ACESSO AOS EXAMES E PROFILAXIA GARANTIDOS.
RESULTADO ESPERADO		**DESPESA PREVISTA**	**RESPONSÁVEIS**	
2022	100%	R$ 211.800,00	▪ SECRETÁRIA DE SAÚDE ▪ COORD. TÉCNICAS ▪ EQUIPES SAÚDE DA FAMÍLIA	
2023	100%	R$ 215.746,66		
2024	100%	R$ 219.693,33		
2025	100%	R$ 223.640,00		

AÇÕES PROPOSTAS

1 - FORTALECER O DIAGNÓSTICO (MANEJO DAS DST) NA ATENÇÃO BÁSICA A SAÚDE, POR MEIO DA ABORDAGEM SINDRÔMICA;
2 - ASSEGURAR O TRATAMENTO AOS PORTADORES DE DST;
3 - GARANTIR O TESTE-RÁPIDO PARA HIV E SÍFILIS NAS UBS (REDE CEGONHA);
4 - INTENSIFICAR AÇÕES EDUCATIVAS EM DST/AIDS E HEPATITES VIRAIS COM DISTRIBUIÇÃO DE PRESERVATIVOS E PROMOÇÃO DE MOBILIZAÇÃO COMUNITÁRIA EM PARCERIA COM AS EQUIPES DE SAÚDE DA FAMÍLIA.

META 3				INDICADOR DE MONITORAMENTO
IMPLEMENTAR AS AÇÕES PREVISTAS NO PLANO MUNICIPAL DE ENFRENTAMENTO À FEMINIZAÇÃO DA AIDS E À EPIDEMIA DE HIV/AIDS.				PERCENTUAL DE AÇÕES DO PLANO MUNICIPAL IMPLEMENTADAS.
RESULTADO ESPERADO		**DESPESA PREVISTA**	**RESPONSÁVEIS**	
2022	100%	R$ 211.800,00	▪ SECRETÁRIA DE SAÚDE ▪ COORD. TÉCNICAS ▪ EQUIPES SAÚDE DA FAMÍLIA	
2023	100%	R$ 215.746,66		
2024	100%	R$ 219.693,33		

PORTAL DA TRANSPARENCIA
http://cloud.it-solucoes.inf.br/transparenciaMunicipal/download/48-20220720112322.pdf
assinado por: idUser 83

2025	100%	R$ 223.640,00		

AÇÕES PROPOSTAS

1 - FORTALECER A PARCERIA COM O SERVIÇO REGIONAL DE ASSISTÊNCIA ESPECIALIZADA, GARANTINDO REFERÊNCIA E CONTRARREFERÊNCIA AO ATENDIMENTO ÀS PESSOAS COM HTLV E HIV/AIDS;
2 - INTEGRAR A REDE DE ATENÇÃO COM O SERVIÇO DE REFERÊNCIA;
3 - GARANTIR O ACESSO À REALIZAÇÃO DO TESTE-RÁPIDO PARA HIV, SÍFILIS, HEPATITE B E C PARA POPULAÇÕES EM SITUAÇÃO DE VULNERABILIDADE

DIRETRIZ 2 - IMPLEMENTAÇÃO DA REDE DE ATENÇÃO POR MEIO DA DESCENTRALIZAÇÃO DO ATENDIMENTO A PESSOAS VIVENDO COM HIV/AIDS (PVHA) NA ATENÇÃO BÁSICA EM PALMEIRINA

OBJETIVO 1 - QUALIFICAR A ATENÇÃO BÁSICA NA PROMOÇÃO DO ATENDIMENTO INTEGRAL A PVHA

META 1				**INDICADOR DE MONITORAMENTO**
GARANTIR O ATENDIMENTO DAS PVHA NAS UBS ATÉ 2025.				PERCENTUAL DE UNIDADES DE ATENÇÃO BÁSICA À SAÚDE COM ATENDIMENTO À PVHA
RESULTADO ESPERADO		**DESPESA PREVISTA**	**RESPONSÁVEIS**	
2022	100%	R$ 211.800,00	▪ SECRETÁRIA DE SAÚDE ▪ COORD. TÉCNICAS ▪ EQUIPES SAÚDE DA FAMÍLIA	
2023	100%	R$ 215.746,66		
2024	100%	R$ 219.693,33		
2025	100%	R$ 223.640,00		

AÇÕES PROPOSTAS

1 - CONSTRUIR A LINHA DE CUIDADOS PARA HIV/AIDS;
2 - CAPACITAR OS PROFISSIONAIS DE SAÚDE EM MANEJO CLÍNICO DO HIV/AIDS;
3 - FORTALECER A TESTAGEM RÁPIDA NAS UNIDADES DE ATENÇÃO BÁSICA À SAÚDE;
4 - REALIZAR APOIO MATRICIAL EM INFECTOLOGIA NAS UNIDADES DE ATENÇÃO BÁSICA À SAÚDE

DIRETRIZ 3 - PROMOVER O DIAGNÓSTICO OPORTUNO DO HIV

OBJETIVO 1 - IMPLEMENTAR O DIAGNÓSTICO OPORTUNO E REDUZIR OS CASOS DE AIDS

META 1				**INDICADOR DE MONITORAMENTO**
IMPLEMENTAR O DIAGNOSTICO OPORTUNO EM 100% DOS PONTOS DE ATENÇÃO ATÉ 2025.				NÚMERO DE PONTOS DE ATENÇÃO DA REDE MUNICIPAL DE SAÚDE COM INSUMOS NECESSÁRIOS PARA TESTAGEM.
RESULTADO ESPERADO		**DESPESA PREVISTA**	**RESPONSÁVEIS**	
2022	5	R$ 211.800,00	▪ SECRETÁRIA DE SAÚDE ▪ COORD. TÉCNICAS ▪ EQUIPES SAÚDE DA FAMÍLIA	
2023	5	R$ 215.746,66		
2024	5	R$ 219.693,33		
2025	5	R$ 223.640,00		

AÇÕES PROPOSTAS

1 - IMPLANTAR A TESTAGEM RÁPIDA PARA HIV EM TODOS OS PONTOS DE ATENÇÃO DA REDE MUNICIPAL DE SAÚDE;
2 - CAPACITAR PERIODICAMENTE OS PROFISSIONAIS DE SAÚDE;
3 - GARANTIR OS INSUMOS NECESSÁRIOS À REALIZAÇÃO DOS TESTES.

PORTAL DA TRANSPARENCIA
http://cloud.it-solucoes.inf.br/transparenciaMunicipal/download/48-20220720112322.pdf
assinado por: idUser 83

LINHA DE AÇÃO 4.7 - TRANSPORTE SANITÁRIO

DIRETRIZ 1 - PROMOÇÃO, NAS SITUAÇÕES DE URGÊNCIA, DE TRANSPORTE SEGURO PARA OS USUÁRIOS

OBJETIVO 1 - AMPLIAR A OFERTA DE VEÍCULOS PARA O TRANSPORTE SANITÁRIO

META 1				INDICADOR DE MONITORAMENTO
ASSEGURAR O SERVIÇO DE TRANSPORTE SOCIAL ATÉ 2025				NÚMERO DE VEÍCULOS DISPONIBILIZADOS PARA O TRANSPORTE SANITÁRIO.
RESULTADO ESPERADO		DESPESA PREVISTA	RESPONSÁVEIS	
2022	3	R$ 211.800,00	▪ SECRETÁRIA DE SAÚDE ▪ COORD. TÉCNICAS	
2023	3	R$ 215.746,66		
2024	3	R$ 219.693,33		
2025	3	R$ 223.640,00		

AÇÕES PROPOSTAS

1 - ATENDER AS DEMANDAS DE TRANSPORTE SANITÁRIO;
3 - ATENDER AS DEMANDAS DE TRANSPORTE SOCIAL, DE ACORDO COM A ESTRUTURA DISPONIBILIZADA NESTE SERVIÇO PARA ACAMADOS, IDOSOS COM DIFICULDADE DE LOCOMOÇÃO E PESSOAS COM DEFICIÊNCIA COM IMPEDIMENTO DE LOCOMOÇÃO;

LINHA DE AÇÃO 4.8 - ASSISTÊNCIA FARMACÊUTICA ESPECIALIZADA

DIRETRIZ 1 - APERFEIÇOAR A ASSISTÊNCIA FARMACÊUTICA ESPECIALIZADA COMO PARTE INTEGRANTE DA POLÍTICA DE SAÚDE MUNICIPAL

OBJETIVO 1 - MANTER OFERTA ADEQUADA DE MEDICAMENTOS ESPECIALIZADOS AOS USUÁRIOS DO SISTEMA DE SAÚDE MUNICIPAL, PRIMANDO PELO SEU USO RACIONAL

META 1				INDICADOR DE MONITORAMENTO
OFERTAR 100% DO ELENCO DOS MEDICAMENTOS ESPECIALIZADOS AOS USUÁRIOS DO SISTEMA DE SAÚDE MUNICIPAL, PROMOVENDO O ACESSO COM QUALIDADE À ASSISTÊNCIA FARMACÊUTICA, OBJETIVANDO O USO RACIONAL DE MEDICAMENTOS				PERCENTUAL DE ELENCO DE MEDICAMENTOS DA ATENÇÃO ESPECIALIZADA OFERTADOS À POPULAÇÃO NA ESTRATÉGIA SAÚDE DA FAMÍLIA.
RESULTADO ESPERADO		DESPESA PREVISTA	RESPONSÁVEIS	
2022	100%	R$ 211.800,00	▪ SECRETÁRIA DE SAÚDE ▪ COORD. TÉCNICAS	
2023	100%	R$ 215.746,66		
2024	100%	R$ 219.693,33		
2025	100%	R$ 223.640,00		

AÇÕES PROPOSTAS

1 - ADEQUAR A ÁREA FÍSICA, OS EQUIPAMENTOS E OS RECURSOS HUMANOS;
2 - GARANTIR AS CONDIÇÕES ADEQUADAS DE ARMAZENAMENTO E AVALIAÇÃO DE AÇÕES;
3 - REALIZAR A DISTRIBUIÇÃO E DISPENSAÇÃO DE MEDICAMENTOS ESPECIALIZADOS;
4 - IMPLEMENTAR A MANUTENÇÃO DE CADASTRO ATUALIZADO DE USUÁRIOS DOS PROGRAMAS;
5 - GARANTIR A CAPACITAÇÃO DE RECURSOS HUMANOS;

PORTAL DA TRANSPARENCIA
http://cloud.it-solucoes.inf.br/transparenciaMunicipal/download/48-20220720112322.pdf
assinado por: idUser 83

8. MONITORAMENTO E AVALIAÇÃO DO PLANO MUNICIPAL DE SAÚDE

O Plano de Saúde é o instrumento central de planejamento para definição e implementação de todas as iniciativas no âmbito da saúde de cada esfera da gestão do SUS. Deve ser elaborado considerando os seguintes elementos-chave, conforme a Portaria Nº 2.135/2013 do Ministério da Saúde (MS):

Análise situacional, orientada por temas centrais.

Definição de diretrizes, objetivos, metas e indicadores.

Processo de monitoramento e avaliação.

Verifica-se, portanto, que há previsão legal da necessidade de definição do processo de monitoramento e avaliação para o Plano Municipal de Saúde - PMS. A ideia é que os objetivos e metas definidos sejam acompanhados sistematicamente para possibilitar ajustes que porventura sejam necessários.

O PMS não deve ser engavetado, precisa ser um instrumento "vivo" de gestão. Considerando ainda os demais instrumentos de gestão a Programação Anual de Saúde – PAS, por sua vez, de forma semelhante ao PMS, traz em sua estrutura obrigatória indicadores que serão utilizados para o monitoramento das ações previstas. Esses indicadores representam o foco do acompanhamento rotineiro das ações.

O Relatório Anual de Saúde - RAG em si já se constitui de um instrumento avaliativo, uma vez que compila os resultados alcançados com a execução da PAS e orienta eventuais redirecionamentos que se fizerem necessários no Plano de Saúde. O instrumento possibilita analisar onde estávamos e aonde chegaremos, constituindo-se uma poderosa ferramenta de avaliação e instrumento de melhoria da qualidade. Dessa forma, entende-se que os processos de monitoramento e avaliação precisam estar intimamente vinculados aos instrumentos de planejamento em saúde, os quais representam a espinha dorsal da gestão em saúde.

Assim, o monitoramento do PMS, será coordenado pela equipe de planejamento da Secretaria Municipal de Saúde de Palmeirina, divulgado internamente para os técnicos que atuam na gestão e as equipes da ponta dos serviços para que todos atuem em prol dos mesmos objetivos. Os objetivos, metas e indicadores serão acompanhados quadrimestralmente pela coordenação municipal com o apoio dos profissionais corresponsáveis pela execução, avaliando o alcance das metas propostas e as estratégias e medidas que serão adotadas para corrigir ou ajustar os problemas identificados. Essa avaliação será apresentada quadrimestralmente ao Conselho Municipal de Saúde em Audiências Públicas Quadrimestrais, obrigatórias pela Lei 141/2012, assim como anualmente através do RAG.

9. CONSIDERAÇÕES FINAIS

Durante a elaboração do Plano Municipal de Saúde 2022 – 2025, em busca de informações, dados referentes a todos os setores da saúde, percebe-se que ele vai além de uma ferramenta de gestão no âmbito SUS, nele pode mensurar toda a responsabilidade do município com sua população no que diz a saúde.

A sua importância é nítida, o PMS é instrumento norteador do Gestor de Saúde e toda a sua equipe, assim alcançando seus objetivos e metas com qualidade. Para alcançar esses objetivos, é necessárias o comprometimento, articulação intersetorial, presença ativa do CMS e de toda a comunidade. Assim consequentemente melhorando a saúde e qualidade de vida de todos e a transparência de todo o processo.

Que este documento seja consultado com frequência por todos os profissionais da saúde, ressaltando-se que as políticas públicas são dinâmicas, assim o processo de reformulações seja constante, baseado em evidências de maneira periódica.

PORTAL DA TRANSPARENCIA
http://cloud.it-solucoes.inf.br/transparenciaMunicipal/download/48-20220720112322.pdf
assinado por: idUser 83

10. REFERÊNCIAS BIBLIOGRÁFICAS

- BRASIL. Constituição da República Federativa do Brasil. Brasília, DF: Senado Federal. 1988.
- _____.. Ministério da Educação. Lei n. 9.394/1996. Estabelece as diretrizes e bases da educação nacional. Brasília, DF, 1996.
- _____.. Ministério da Saúde. Secretaria de Gestão do Trabalho e da Educação na Saúde. Departamento de Gestão da Educação na Saúde. Política de educação e desenvolvimento para o SUS: caminhos para a educação permanente em saúde: pólos de educação permanente em saúde. Brasília, DF, 2004a.
- _____.. Portaria GM/MS nº198, de 13 de fevereiro de 2004. Institui a política nacional de educação permanente em saúde. Brasília, DF, 2004b.
- _____. Secretaria de Gestão do Trabalho e da Educação na Saúde. Departamento de Gestão da Educação na Saúde. A educação permanente entra na roda: pólos de educação permanente em saúde: conceitos e caminhos a percorrer. 2. ed. Brasília, DF, 2005.
- _____. Portaria Nº 1.996/2007. Brasília, DF, 2007.
- _____. Política Nacional de Educação Permanente em Saúde. Brasília, DF, 2009.
- _____. Portaria n. 2.206/GM, de 14 de setembro de 2011. Brasília, DF, 2011.
- _____.Portaria n. 2.394/GM, de 11 de outubro de 2011. Brasília, DF, 2011.
- _____. Portaria n. 3.088/GM, de 23 de dezembro de 2011. Brasília, DF, 2011.
- _____.Portaria n. 1.459/GM, de 24 de junho de 2011. Brasília, DF, 2011.
- _____.Portaria n. 252/GM, de 19 de fevereiro de 2013. Brasília, DF, 2013.
- _____. Portaria n. 2.135/2013 de 25 de setembro de 2013.Brasília, DF, 2013.
- _____. Ministério do Planejamento, Orçamento e Gestão. Programa de apoio a elaboração dos PPA'S municipais. Brasília, DF,2011
- CECCIM, R. B. Trabalho em saúde: integração ensino-serviço é aprender fazendo. Rio de Janeiro, 2008a
- _____. A emergência da educação e ensino da saúde: interseções e intersetorialidades. Revista Ciência e Saúde, v. 1, n. 1, 2008b
- _____. Educação permanente em saúde: desafio ambicioso e necessário. Interface –Comunic., Saúde, Educ., Botucatu, v. 9, n. 16, p. 161-168, set./fev. 2005a.
- _____. Educação Permanente em Saúde: descentralização e disseminação de capacidade pedagógica na saúde. Ciência& Saúde Coletiva, Rio de Janeiro, v. 10, n. 4, p. 41-65, out./dez. 2005b.
- CECCIM, R. B.; FERLA, A. A. Educação permanente em saúde. In: PEREIRA, I. B.; LIMA, J. C. F. (Org.). Dicionário da educação profissional em saúde. Rio de Janeiro: EPSJV, 2006.
- CECCIM, R. B.; FEUERWERKER, L. C. M. O quadrilátero da formação para a área da saúde: ensino, gestão, atenção e controle social. Physis: Revista de Saúde Coletiva, Rio de Janeiro, v. 14, n. 1, p. 41-65, jan./jun. 2004.
- MENDES, E. V. As redes de atenção à saúde. Brasília, DF: Organização Panamericana da Saúde, 2011. 549 p.
- _____. As redes de atenção à saúde. Belo Horizonte: Escola de Saúde Pública de Minas Gerais, 2007.
- PINHEIRO, R. ; MATTOS, R. A. de. (Org.). Os sentidos da integralidade na atenção e no cuidado à saúde.6. ed. Rio de Janeiro: IMS/UERJ/CEPESC/ABRASCO, 2006. 180 p.
- PRADO, M. L. Políticas e programas de educação permanente em saúde no Brasil: revisão integrativa de literatura. Revista Saúde. & Transformação Social, Florianópolis, v. 3, n. 2,p. 113-128, 2012.
- STARFIELD, B. Atenção primária: equilíbrio entre necessidades de saúde, serviços e tecnologia. Brasília, DF: UNESCO/Ministério da Saúde, 2002.
- THOMPSON, W. S. Population. American Journal of Sociology,v. 34, p. 959-975, 1929.
- Atlas do Desenvolvimento Humano no Brasil 2013

PORTAL DA TRANSPARENCIA
http://cloud.it-solucoes.inf.br/transparenciaMunicipal/download/48-20220720112322.pdf
assinado por: idUser 83

- Mottin, Lúcia Maria, 1999. Elaboração do Plano Municipal de Saúde: - desafio para o município. Rio Grande do Sul, 1999.
- BRASIL, Ministério da Saúde, Portaria nº 4.279 de 30 de dezembro de 2010.
- BRASIL, Ministério da Saúde, Plano Nacional de Saúde, 2016 a 2019.
- SMSA-BH, Uma organização voltada para o cuidado em rede, 2013 – Mimeo, set. 2013.
- TEIXEIRA, Marcelo Gouvêa et al. A Construção da Política de Saúde em Belo Horizonte: o Coletivo de uma Construção: o Sistema Único de Belo Horizonte, v, 2012.
- MEDEIROS, Cássia Regina Gotler et al. Planejamento regional integrado: a governança em região de pequenos municípios. *Saude soc.* [online]. 2017, vol.26, n.1, pp.129-140. ISSN 0104-1290.
- BRASIL. Casa Civil. Subchefia para Assuntos Jurídicos. Decreto nº 7.508, de 28 de junho de 2011. Regulamenta a Lei nº 8.080, de 19 de setembro de 1990, para dispor sobre a organização do Sistema Único de Saúde (SUS), o planejamento da saúde, a assistência à saúde e a articulação interfederativa, e dá outras providências. Diário Oficial da União, Brasília, DF, 29 jun. 2011. Seção 1, p. 1-3.
- BRASIL. Ministério da Saúde. Departamento de Atenção Básica. Nota Técnica. 2013b. Disponível em: <Disponível em: http://189.28.128.100/dab/docs/geral/historico_cobertura_sf_nota_tecnica.pdf >. Acesso em: 11 nov. 2014. » http://189.28.128.100/dab/docs/geral/historico_cobertura_sf_nota_tecnica.pdf
- CECILIO, L. C. O. et al. O gestor municipal na atual etapa de implantação do SUS: características e desafios. Reciis: Revista Eletrônica de Comunicação, Informação & Inovação em Saúde, Rio de Janeiro, v. 1, n. 2, p. 200-207, 2007.
- FLEURY, S.; OUVERNEY, A. M. Gestão de redes: a estratégia de regionalização da política de saúde. Rio de Janeiro: FGV, 2007.
- MACHADO, J. A. Pacto de gestão na saúde: até onde esperar uma "regionalização solidária e cooperativa"? Revista Brasileira de Ciências Sociais, São Paulo, v. 24, n. 71, p. 105-193, 2009.
- MENDES, E. V. As redes de atenção à saúde. 2. ed. Brasília, DF: Organização Pan-Americana da Saúde, 2011. Disponível em: <Disponível em: https://goo.gl/jkDZqr >. Acesso em: 13 jan. 2014. » https://goo.gl/jkDZqr
- MENDES, E. V. Comentários sobre as redes de atenção à saúde no SUS. Revista Divulgação em Saúde para Debate, Rio de Janeiro, n. 52, p. 38-49, 2014.
- MIRANDA, A. S. Processo decisório em Comissões Intergestores do Sistema Único de Saúde: governabilidade resiliente, integração sistêmica (auto)regulada. Política, Planejamento e Gestão em Saúde, Salvador, v. 1, n. 1, p. 117-139, 2010.
- OUVERNEY, A. M. Regionalização do SUS: uma análise da estratégia de integração intermunicipal. Administração em Diálogo, São Paulo, n. 7, p. 91-106, 2005.
- ROESE, A. Planejamento regional ascendente e regionalização: atores e estratégias da organização dos fluxos de utilização dos serviços de saúde. 2012. Tese (Doutorado em Enfermagem) - Escola de Enfermagem da Universidade Federal do Rio Grande do Sul, Porto Alegre, 2012.
- SANTOS, A. M.; GIOVANELLA, L. Governança regional: estratégias e disputas para gestão em saúde. Revista de Saúde Pública, São Paulo, v. 48, n. 4, p. 622-631, 2014.

PORTAL DA TRANSPARENCIA
http://cloud.it-solucoes.inf.br/transparenciaMunicipal/download/48-20220720112322.pdf
assinado por: idUser 83