LEI Nº. 1.703/2017

Institui o Plano Plurianual do Município de Bom Conselho, para o período 2018/2021 e dá outras providências.

O PREFEITO DO MUNICÍPIO DE BOM CONSELHO, Estado de Pernambuco, no uso das atribuições que o cargo lhe confere, faz saber que a Câmara Municipal **APROVOU** e eu **SANCIONO** a seguinte Lei:

PORTAL DA TRANSPARENCIA
http://cloud.it-solucoes.inf.br/transparenciaMunicipal/download/51-20230104101256.pdf
assinado por: idUser 195

CAPÍTULO I
DAS DISPOSIÇÕES PRELIMINARES
Seção I
Das Disposições Preliminares

Art. 1º. Esta Lei institui o Plano Plurianual do Município de Bom Conselho, PPA 2018/2021, em cumprimento ao disposto no inciso I do art. 165 da Constituição Federal.

Art. 2º. O PPA 2018-2021 é o instrumento de planejamento governamental que define diretrizes, objetivos e metas da administração pública municipal para as despesas de capital e outras delas decorrentes e para as relativas aos programas de duração continuada, com o propósito de viabilizar a implementação e a gestão daspolíticas públicas.

Seção II
Das Definições e Conceitos

Art. 3º. Para os efeitos desta Lei, considera-se:

I - Plano, o conjunto de documentos elaborados com a finalidade de materializar o planejamento governamental por meio de programas e ações, compreendendo desde o nível estratégico até o nível operacional, bem como propiciar a avaliação e a instrumentalização do controle.

II - Programa, o instrumento de organização da atuação governamental que articula um conjunto de ações que concorrem para a concretização de um objetivo comum preestabelecido, mensurado por indicadores instituídos no Plano Plurianual, visando à solução de um problema ou o atendimento de determinada necessidade ou demanda da sociedade;

III - Ações, operações das quais resultam produtos, na forma de bens ou serviços, que contribuem para atender ao objetivo de um programa;

IV - Projeto, o instrumento de programação utilizado para alcançar o objetivo de um programa, envolvendo um conjunto de operações, limitadas no tempo, das quais resulta um produto que concorre para a expansão ou o aperfeiçoamento da ação de governo;

V - Atividade, o instrumento de programação utilizado para alcançar o objetivo de um programa, envolvendo um conjunto de operações que se realizam de modo contínuo e permanente, das quais resulta um produto necessário à manutenção da ação de governo;

VI - Operação Especial, corresponde às despesas que não contribuem para a manutenção das ações de governo, das quais não resulta um produto, e não gera contraprestação direta sob a forma de bens ou serviços, consistindo em despesas financeiras com o pagamento de inativos, amortização e serviço da dívida, precatórios e outros;

VII - Programa Temático, expressa e orienta a ação governamental para a entrega de bens e serviços à sociedade;

VIII - Programa de Gestão, Manutenção e Serviços do Estado, expressa e orienta as ações destinadas ao apoio, à gestão e a manutenção da atuação governamental;

IX - Órgão orçamentário, maior nível da classificação institucional, que tem por finalidade agrupar unidades orçamentárias;

PORTAL DA TRANSPARENCIA
http://cloud.it-solucoes.inf.br/transparenciaMunicipal/download/51-20230104101256.pdf
assinado por: idUser 195

X - Unidade orçamentária, menor nível de classificação institucional agrupada em órgãos orçamentários;

XI - Produto, resultado de cada ação específica, expresso sob a forma de bem ou serviço posto à disposição da sociedade.

CAPÍTULO II
DA ESTRUTURA E ORGANIZAÇÃO DO PLANO PLURIANUAL

Seção I
Do Conteúdo Estrutural do PPA 2018/2021

Art. 4º. O PPA 2018/2021, formado por uma base estratégia e um conjunto de programas, reflete as políticas públicas e orienta a atuação governamental por meio de Programas Temáticos e de Gestão, Manutenção e Serviços do Estado.

Seção II
Da Organização do Plano

Art. 5°. O Plano Plurianual está estruturado com uma base estratégica, no ANEXO I e no ANEXO II a estrutura programática.

§ 1º. A base estratégica contextualiza o Município e apresenta a orientação estratégica do PPA 2018/2021.

§ 2º. A estrutura programática expressa por meio de demonstrativos de planejamento e orçamento, todos os programas de trabalho do governo para o período, discrimina as ações e atribui valores aos projetos de investimento e as atividades continuadas que propiciam a atuação governamental.

Art. 6º. Cada programa está estruturado com as seguintes informações:

I - número do programa;

II - nome do programa;

III - Órgão/Unidade responsável pelo programa;

IV - objetivo vinculado ao programa;

V - justificativa para a existência do programa;

VI - classificação orçamentária;

VII - público-alvo;

PORTAL DA TRANSPARENCIA
http://cloud.it-solucoes.inf.br/transparenciaMunicipal/download/51-20230104101256.pdf
assinado por: idUser 195

VIII - período de duração do programa;

IX - ações que serão realizadas no âmbito do programa, desdobradas em projetos e atividades;

X - fonte de recursos;

XI - indicadores.

Art. 7º. O programa Encargos Especiais compreende as despesas relativas às operações especiais, que não geram bens e nem serviços.

Art. 8º. Os indicadores dos programas finalísticos podem se apresentar:

I - com índices previstos para o início das ações e estimados para o final do período de vigência do plano;

II - os programas de Gestão, Manutenção e Serviços do Estado podem ser estruturados sem mensuração por indicadores;

Parágrafo único. Os indicadores em construção e os índices em apuração serão determinados por ato administrativo a partir do início de 2018.

Art. 9º. Os programas e ações deste plano serão observados nas leis de diretrizes orçamentárias, nas leis orçamentárias anuais e nas leis que as modifiquem.

§ 1º. A inclusão, transformação ou exclusão de programas serão feitas durante a revisão da parcela anual, ou por meio lei específica.

§ 2º. Lei que autorizar abertura de crédito adicional especial poderá criar ou modificar programas no PPA 2018/2021.

Art. 10. Os valores financeiros, metas físicas e períodos de execução estabelecidos neste plano para as ações orçamentárias são estimados, não se constituindo em limites à programação das despesas nas leis orçamentárias e em seus créditos adicionais.

CAPÍTULO III
DA GESTÃO E DA REVISÃO DO PLANO PLURIANUAL
Seção I
Da Gestão do PPA 2018/2021

PORTAL DA TRANSPARENCIA
http://cloud.it-solucoes.inf.br/transparenciaMunicipal/download/51-20230104101256.pdf
assinado por: idUser 195

Art. 11. A gestão do PPA 2018/2021 observará os princípios de eficiência e efetividade e compreenderá a implementação, monitoramento e avaliação de programas.

Art. 12. Serão designados servidores que ficarão responsáveis pela gestão dos programas.

Art. 13. Além da execução diária dos projetos e atividades vinculados a cada programa, cabe ainda ao gestor do programa acompanhar, periodicamente, a evolução dos índices e indicadores que refletem o desempenho do programa.

PORTAL DA TRANSPARENCIA
http://cloud.it-solucoes.inf.br/transparenciaMunicipal/download/51-20230104101256.pdf
assinado por: idUser 195

Seção II
Da Regulamentação e da Revisão do Plano Plurianual

Art. 14. O Poder Executivo estabelecerá normas complementares para a gestão do Plano Plurianual, consoante disposições desta Lei e da legislação aplicável.

Art. 15. Anualmente, nas datas estabelecidas em lei complementar federal, o plano plurianual será revisado.

Parágrafo único. Até a entrada em vigor da lei complementar prevista nos incisos I, II e III do art. 165 da Constituição Federal, serão observados os prazos estabelecidos no Inciso IV, do § 1º do art. 124 da Constituição do Estado de Pernambuco.

CAPÍTULO IV
DAS DISPOSIÇÕES GERAIS
Seção Única
Disposições Gerais e Transitórias

Art. 16. Durante a gestão do Plano Plurianual 2018/2021, o Poder Executivo poderá:

I - alterar o órgão responsável por programas e ações;

II - alterar os indicadores dos programas e seus índices;

III - adequar a meta física de ação orçamentária para compatibilizá-la com alterações no seu valor, produto, ou unidade de medida, efetivadas pelas leis

orçamentárias anuais e seus créditos adicionais ou por leis que alterem o Plano Plurianual.

Art. 17. Havendo mudança na estrutura administrativa, poderá constar da lei específica a indicação dos programas que serão da responsabilidade de órgão com denominação e/ou atribuições modificadas ou de novo órgão criado.

Art. 18. O Poder Executivo disponibilizará a Lei do Plano Plurianual e seus anexos, no Portal da Transparência do Município, na internet.

Art. 19. A execução orçamentária dos programas será disponibilizada pela Internet, nos termos da Lei Complementar nº 101, de 2000 e alterações.

Art. 20. O Poder Executivo realizará, direta ou indiretamente, treinamentos e capacitações sobre planos e orçamentos públicos.

Art. 21. Esta Lei entra em vigor em 1° de janeiro de 2018.

PORTAL DA TRANSPARENCIA
http://cloud.it-solucoes.inf.br/transparenciaMunicipal/download/51-202301041012 56.pdf
assinado por: idUser 195

Palácio Municipal Cel. José Abílio de A. Ávila, em 12 de dezembro de 2017.

Dannilo Cavalcante Vieira
Prefeito

CERTIDÃO DE PUBLICAÇÃO

Certifico para os devidos fins, nos ternos do inciso XV do art. 80 e inciso XXVII do art. 91 da Lei Orgânica Municipal, e Art. 97 inciso I alínea "b" da Constituição do Estado, que a presente Portaria foi publicada no quadro de avisos da Prefeitura em 12 de dezembro de 2017.

Katarina Tenório Cavalcante Vieira
Secretária Municipal de Governo e Articulação Institucional

ANEXO I

CONTEXTULIZAÇÃO DO MUNICÍPIO E ORIENTAÇÃO ESTRATÉGICA DO PLANO PLURIANUAL 2018/2021

1. APRESENTAÇÃO

Para atender a legislação atual, o Poder Executivo elaborou este Plano Plurianual, para o quadriênio 2018-2021, que tem uma base estratégica e um conjunto de programas de trabalho do Governo, onde constam todas as ações, projetos e atividades que serão executadas no período, contemplando as escolhas do governo e da sociedade.

O modelo institucional de planejamento público brasileiro foi estabelecido pela Constituição da República, por meio de três instrumentos legais, o Plano Plurianual - PPA, a Lei de Diretrizes Orçamentárias – LDO e a Lei Orçamentária Anual – LOA, contendo um conjunto de normas que regulamentam o processo de planejamento, compreendendo as dimensões estratégicas de médio prazo, tática de curto prazo e operacional até o nível de execução.

Enquanto não for editada a Lei da Qualidade Fiscal, prevista nos incisos I a III do § 9º do art. 165 da Constituição Federal, que disporá sobre o exercício financeiro, a vigência, os prazos, a elaboração e a organização do plano plurianual, os entes federativos seguirão os conceitos e disposições da Portaria do Ministério do Orçamento e Gestão nº 42, de 14 de abril de 1999, para elaboração do PPA e da LOA.

Quanto ao prazo, os incisos II e III, do § 1º do art. 124, da Constituição do Estado de Pernambuco determinaram que, até a entrada em vigor da Lei da Qualidade Fiscal, os projetos de Lei do Plano Plurianual e da Lei Orçamentária Anual serão apresentados à Câmara Municipal até o dia 5 (cinco) de outubro do primeiro ano do mandato do Prefeito e devolvidos para sanção, do Chefe do Poder Executivo, até o dia 5 (cinco) de dezembro do mesmo ano.

PORTAL DA TRANSPARENCIA
http://cloud.it-solucoes.inf.br/transparenciaMunicipal/download/51-20230104101256.pdf
assinado por: idUser 195

Pela norma vigente, no primeiro ano de mandato do Prefeito, o Poder Executivo Municipal elaborará o Plano Plurianual para vigorar do segundo ano da legislatura ao primeiro ano do mandato subsequente, consistindo no instrumento norteador das ações do governo, no período, contendo a orientação estratégica, objetivos e metas da administração municipal e as ações, sejam projetos de investimentos ou atividades continuadas, organizadas em programas de trabalho.

Foram elencadas, durante o processo de elaboração da Lei de Diretrizes Orçamentárias, as áreas de atuação do governo e suas ações prioritárias, discriminadas no Anexo de Prioridades da LDO/2018, que integram também este PPA 2018/2021 e a Lei Orçamentária Anual – LOA 2018, para dar rumo ao plano.

No PPA consta tudo que a Prefeitura e suas entidades realizarão nos próximos quatro anos, sendo prioritárias as ações que constam do item 8, conforme anexo de prioridades da LDO.

2. FORMAÇÃO HISTÓRICA E ADMINISTRATIVA

2.1. História

A área territorial onde se encontra situado o município de Bom Conselho, está compreendida na sesmaria concedida a Jerônimo de Burgos de Souza e Eça, vendida em 23 de julho de 1712 e Manoel da Cruz Vilela. Até 1824, o local pouco habitado era uma fazenda de criação, pertencente a Antonio Anselmo da Costa Vilela, que foi um dos iniciantes do povoamento, juntamente com Joaquim Antônio da Costa.

A primitiva capela teve como fundador o capitão Mathias da Costa Vilela, que a consagrou a Jesus, Maria e José, subsistindo como Matriz até a inauguração do novo templo. Registros históricos assinalam que o Município foi invadido pelos revolucionários "Quebra-Quilos", em 19 de dezembro de 1875. O topônimo Papa-Caça, foi inspirado em face do costume existente entre os primeiros habitantes da localidade, no sentido de castrar veados e caititus apanhados vivos, libertando-os em

PORTAL DA TRANSPARENCIA
http://cloud.it-solucoes.inf.br/transparenciaMunicipal/download/51-20230104101256.pdf
assinado por: idUser 195

seguida, a fim de serem caçados depois para abate e consumo. Em 1860, o Município passou a denominar-se Bom Conselho, em virtude da recomendação feita por Frei Caitano de Messina. Gentílico: conselhense.

2.2. Formação Administrativa

Distrito criado com a denominação de Bom Conselho, por lei provincial nº 45, de 12-061837. Subordinado ao município de Correntes. Elevado à categoria de vila com a denominação de Bom Conselho, pela lei provincial nº 204, de 25-06-1848, desmembrado de Correntes. Pela lei provincial nº 239, de 30-05-1849, a vila é extinta. Pela lei provincial nº 476, de 30-04-1860, ou 1861, é restaurada a vila de Bom Conselho. Reinstalada em 06-02-1861. Elevada à condição de cidade, pela lei estadual nº 309, de 06-06-1898. Em divisão administrativa referente ao ano de 1911, o município aparece constituído de 3 distritos: Bom Conselho, Taquari e Prata.

Pela lei municipal nº 60, de 04-03-1921, é criado o distrito de São Serafim e anexado ao município de Bom Conselho. Em divisão administrativa referente ao ano de 1933, o município aparece constituído de 4 distritos: Bom Conselho, Caldeirões do Guedes, Prata e São Serafim, não aparecendo o distrito de Taquari. Pelo decreto-lei nº 92, de 31-03-1938, o distrito de Caldeirões do Guedes passou a denominar-se simplesmente Caldeirões. Pelo decreto-lei estadual nº 235, de 09-12-1938, o distrito de São Serafim passou a denominar-se Barro.

Pelo decreto-lei estadual nº 952, de 31-12-1943, o distrito de Prata passou a denominar-se Iatecá e o distrito de Barro a denominar-se Saloá. Pela lei municipal nº 16, de 26-11-1948, é criado o distrito de Teresinha, confirmado pela lei estadual nº 421, de 31-12-1948, e anexado ao município de Bom Conselho. Pela lei municipal nº 34, de 29-11-1948, é criado o distrito de Lagoa de São José. Desmembrado do distrito de Caldeirões e anexado ao município de Bom Conselho. Pela lei municipal nº 36, de 29-11-1948, é criado o distrito de Rainha Isabel. Desmembrado do distrito de Caldeirões e anexado ao município de Bom Conselho. Em divisão territorial datada de

PORTAL DA TRANSPARENCIA
http://cloud.it-solucoes.inf.br/transparenciaMunicipal/download/51-20230104101256.pdf
assinado por: idUser 195

1-VII-1955, o município é constituído de 7 distritos: Bom Conselho, Caldeirões. Iatecá, Lagoa de São José, Rainha Isabel, Saloá e Teresinha. Pela lei municipal nº 234, de 24-03-1958, é criado o distrito de Barra de Brejo. Desmembrado dos distritos de Bom Conselho, Caldeirões e Teresinha e anexado ao município de Bom Conselho.

Em divisão territorial datada de 1-VII-1960, o município é constituído de 8 distritos: Bom Conselho, Barra do Brejo, Caldeirões, Iatecá, Lagoa de São José, Rainha Isabel, Saloá e Teresinha.

Pela lei estadual nº 4.958, de 20-12-1963, são desmembrados do município de Bom Conselho os distritos de Saloá e Iatecá. Para formar o novo município de Saloá. Sob a mesma lei citado, desmembra do município de Bom Conselho o distrito de Teresinha. Elevado à categoria de município. Pela lei estadual nº 4.975, de 20-12-1963, desmembra do município de Bom Conselho o distrito de Rainha Isabel. Elevado à categoria de município.

Em divisão territorial datada de 31-XII-1963, o município é constituído de 4 distritos: Bom Conselho, Barra do Brejo, Caldeirões e Lagoa de São José. Pelo Acórdão do Tribunal de Justiça, mandado de segurança nº 57049, de 03-08-1964, o município de Rainha foi extinto, sendo seu território anexado ao município de Bom Conselho.

Em divisão territorial datada de 1-I-1979, o município é constituído de 5 distritos: Bom Conselho, Barra do Brejo, Caldeirões, Lagoa de São José e Rainha Isabel. Assim permanecendo em divisão territorial datada de 2005.

3. ECONOMIA

3.1. PIB Per Capita

O Município de Bom Conselho tinha em 2014 um PIB per capita de R$ 8.515,10. Na comparação com os demais municípios do Estado de Pernambuco, sua posição era de 70ª de 185. Já na comparação com cidades do Brasil todo, sua colocação era de 3.963ª de 5.570. Em 2015, tinha 87,7% do seu orçamento

PORTAL DA TRANSPARENCIA
http://cloud.it-solucoes.inf.br/transparenciaMunicipal/download/51-20230104101256.pdf
assinado por: idUser 195

proveniente de fontes externas. Em comparação às outras cidades do estado, estava na posição 119ª de 185 e, quando comparado a cidades do Brasil todo, ficava em 2.676ª de 5570.

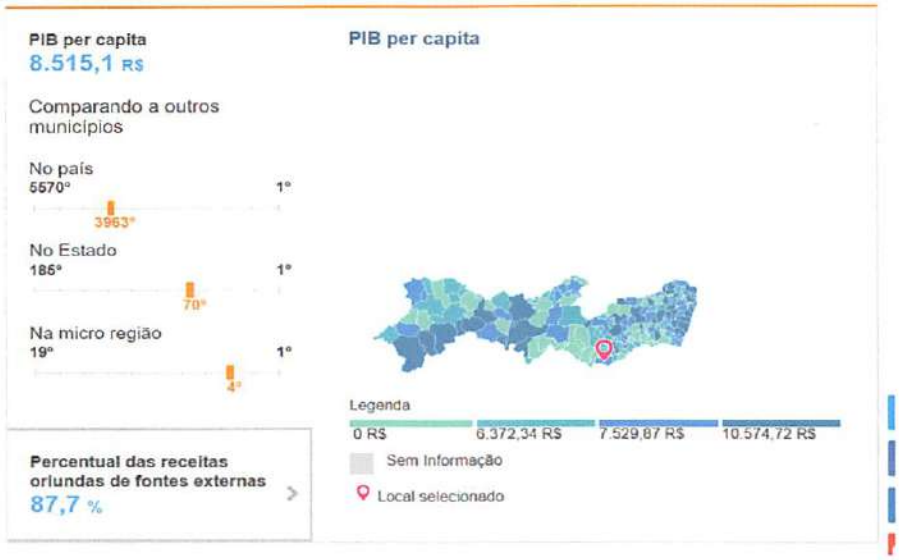

Fonte: IBGE.

3.2. Trabalho e Renda

Em Bom Conselho o salário médio mensal da população, em 2015, era de 1,9 salários mínimos. A proporção de pessoas ocupadas em relação à população total era de 6.5%. Na comparação com os outros municípios do estado, ocupava as posições 26ª de 185 e 111ª de 185, respectivamente. Já na comparação com cidades do país todo, ficava na posição 2.500ª de 5.570 e 4.556ª de 5570, respectivamente. Considerando domicílios com rendimentos mensais de até meio salário mínimo por pessoa, tinha 52,2% da população nessas condições, o que o colocava na posição 65ª de 185 dentre as cidades do estado e na posição 951ª de 5.570 dentre as cidades do Brasil.

PORTAL DA TRANSPARENCIA
http://cloud.it-solucoes.inf.br/transparenciaMunicipal/download/51-20230104101256.pdf
assinado por: idUser 195

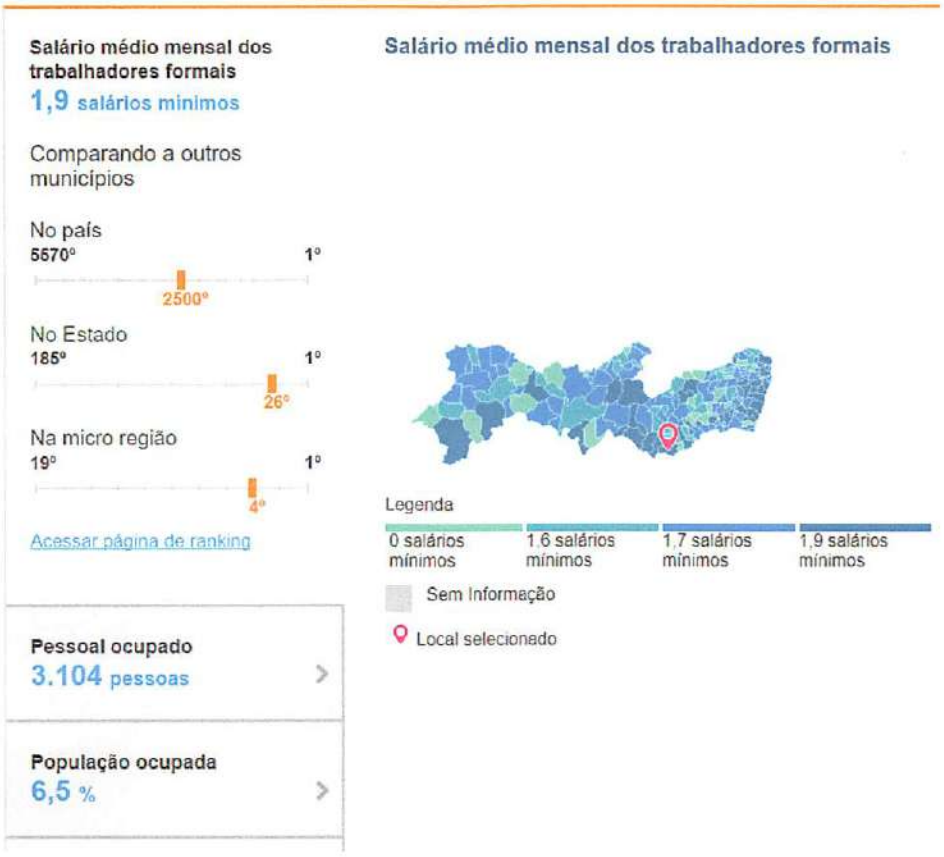

Fonte: IBGE.

3.3. Cenário Macroeconômico

O diagnóstico relatado a seguir antever perspectivas de baixo crescimento econômico, enquanto que os indicadores das condições socioeconômicas relatados exigirão grande esforço da administração para melhorar as condições da população local. Com a definição de prioridades, feitas pelo Governo e pela Sociedade, são consideradas no planejamento municipal as proposições para melhoria do quadro atual.

O Relatório Focus do Banco Central do Brasil, de 30 de junho de 2017, projetado para o Produto Interno Bruto (PIB) um crescimento de apenas 0,39% (trinta e nove centésimos por cento) este ano e estimado 2,00% (dois por cento) para 2018, conforme ilustra o gráfico seguinte:

PORTAL DA TRANSPARENCIA
http://cloud.it-solucoes.inf.br/transparenciaMunicipal/download/51-20230104101256.pdf
assinado por: idUser 195

Crescimento do PIB

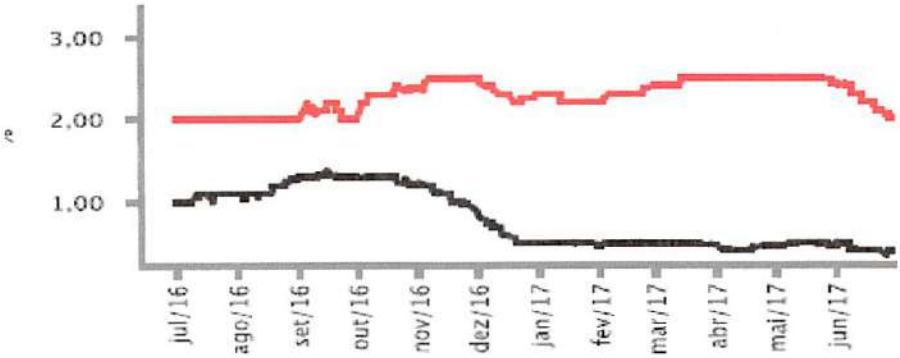

Fonte: Banco Central do Brasil – Relatório FOCUS 30-6-2017.

Como pode ser observado, a curva vermelha representa projeção de crescimento do PIB para 2018 de 2,00%, enquanto a curva preta aponta para 2017 0,39%.

Considerando a grande retração havida nas atividades econômicas, onde o País passou de um PIB de **3,0%** em 2013 para **0,10%** em 2014, **- 3,8%** em 2015 e **-3,6%** em 2016, a perspectiva de crescimento de apenas **0,39%,** este ano e de **2,0%** para 2018, indica que estamos saindo do fundo do poço e retornando a crescer, mas ainda longe do nível de 2013.

Conforme gráfico abaixo, o comportamento da inflação em 2017 é declinante, sendo esperado IPCA de 3,46% este ano, conforme representado na curva preta, enquanto que para 2018 a projeção indicada estabilidade, devendo fechar o próximo exercício com IPCA de 4,25%, conforme demonstra a curva vermelha. Pode-se concluir que, caso se confirmem as projeções do Banco Central do Brasil para 2018, poderá representar o começo de um novo ciclo de crescimento com inflação controlada.

PORTAL DA TRANSPARENCIA
http://cloud.it-solucoes.inf.br/transparenciaMunicipal/download/51-20230104101256.pdf
assinado por: idUser 195

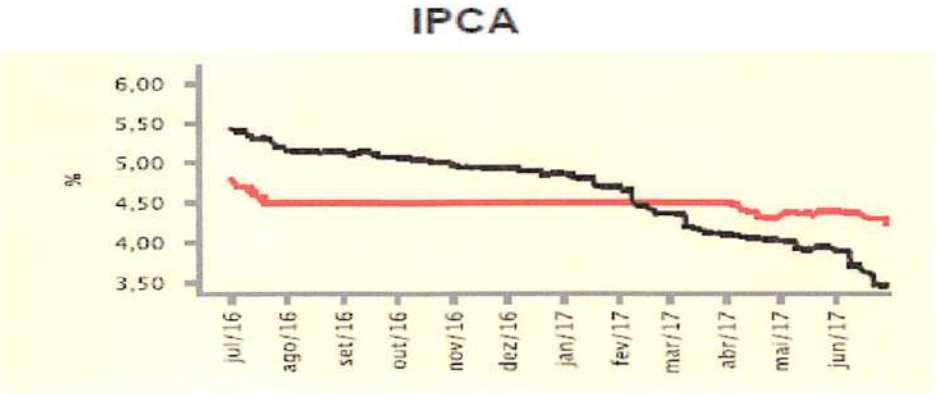

Fonte: BACEN – Relatório FOCUS de 30-06-2017.

Diante da perspectiva apresentada foram projetadas as receitas que propiciarão a realização das ações propostas, sendo que a Lei Orçamentária Anual – LOA/2018 fixará as despesas orçamentária para 2018, através das dotações que propiciarão a execução dos programas constantes deste plano.

Dentro das limitações financeiras e orçamentárias impostas pelo fraco desempenho da economia nacional e considerando que a maior parte da receita orçamentária do Município decorre de transferências do Estado e da União, serão empreendidos os esforços necessários para manter o regular funcionamento dos órgãos e entidades do Poder Executivo e a execução das ações vinculadas aos programas de trabalho do governo constantes deste PPA, para prestação dos serviços públicos e aprimoramento do atendimento direto à população, em todas as áreas de atuação do governo.

A irregularidade climática é fator que tem influenciado negativamente nas atividades econômicas regionais e, certamente, ainda repercutirá no prolongamento do período de recuperação econômica de nossa região. Todavia, não se pode esquecer da perspectiva de haver irregular precipitação pluviométrica, continuando a preocupação com seca e com a possibilidade de ocorrer tempestades isoladas que causem estragos.

PORTAL DA TRANSPARENCIA
http://cloud.it-solucoes.inf.br/transparenciaMunicipal/download/51-20230104101256.pdf
assinado por: idUser 195

4. EDUCAÇÃO

Em 2015, os alunos dos anos inicias da rede pública de Bom Conselho tiveram nota média de 4.5 no IDEB.

Para os alunos dos anos finais, essa nota foi de 3.6. Na comparação com cidades de Pernambuco, a nota dos alunos dos anos iniciais colocava esta cidade na posição 95ª de 185. Considerando a nota dos alunos dos anos finais, a posição passava a 111ª de 185. A taxa de escolarização (para pessoas de 6 a 14 anos) foi de 96,2 em 2010. Isso posicionava o município na posição 116ª de 185 dentre as cidades do Estado e na posição 4.435ª de 5570 dentre as cidades do Brasil.

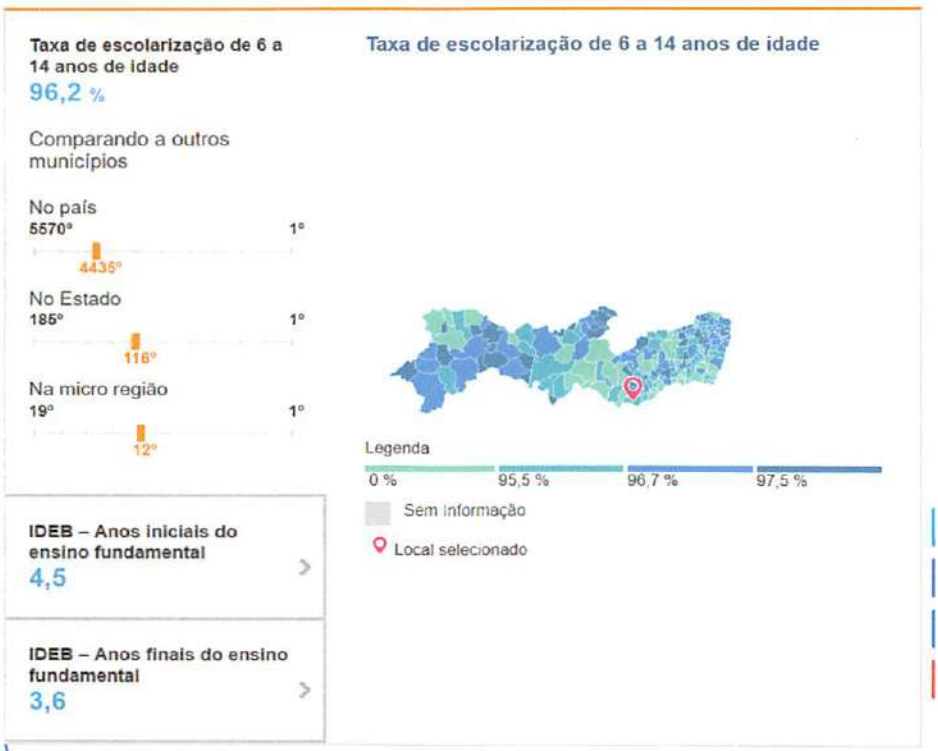

PORTAL DA TRANSPARENCIA
http://cloud.it-solucoes.inf.br/transparenciaMunicipal/download/51-20230104101256.pdf
assinado por: idUser 195

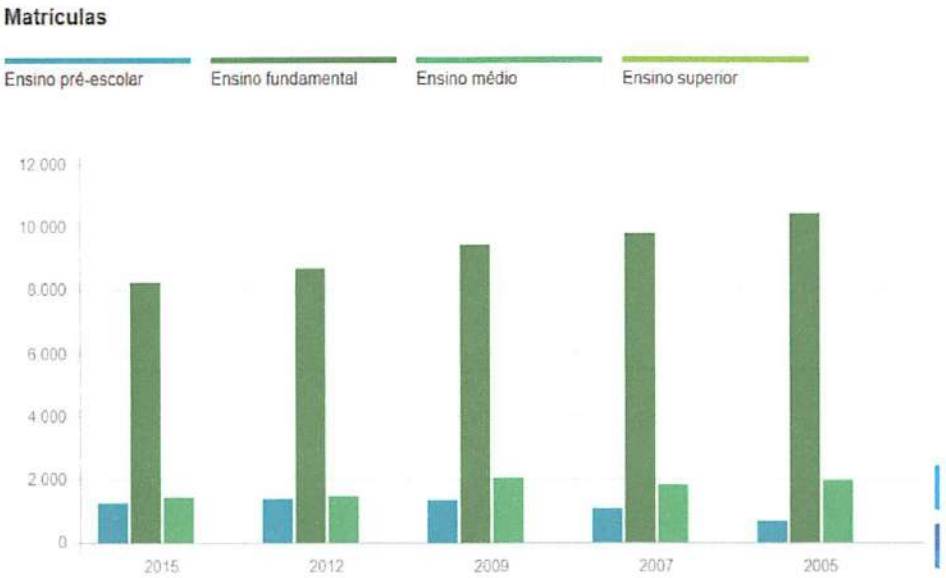

Fonte: IBGE.

5. SAÚDE

A taxa de mortalidade infantil média na cidade é de 10,51 para 1.000 nascidos vivos. As internações devido a diarreias são de 0,8 para cada 1.000 habitantes. Comparado com todos os municípios do estado, fica nas posições 121ª de 185 e 55ª de 185, respectivamente. Quando comparado a cidades do Brasil todo, essas posições são de 3.143ª de 5570 e 2.710ª de 5.570, respectivamente.

PORTAL DA TRANSPARENCIA
http://cloud.it-solucoes.inf.br/transparenciaMunicipal/download/51-20230104101256.pdf
assinado por: idUser 195

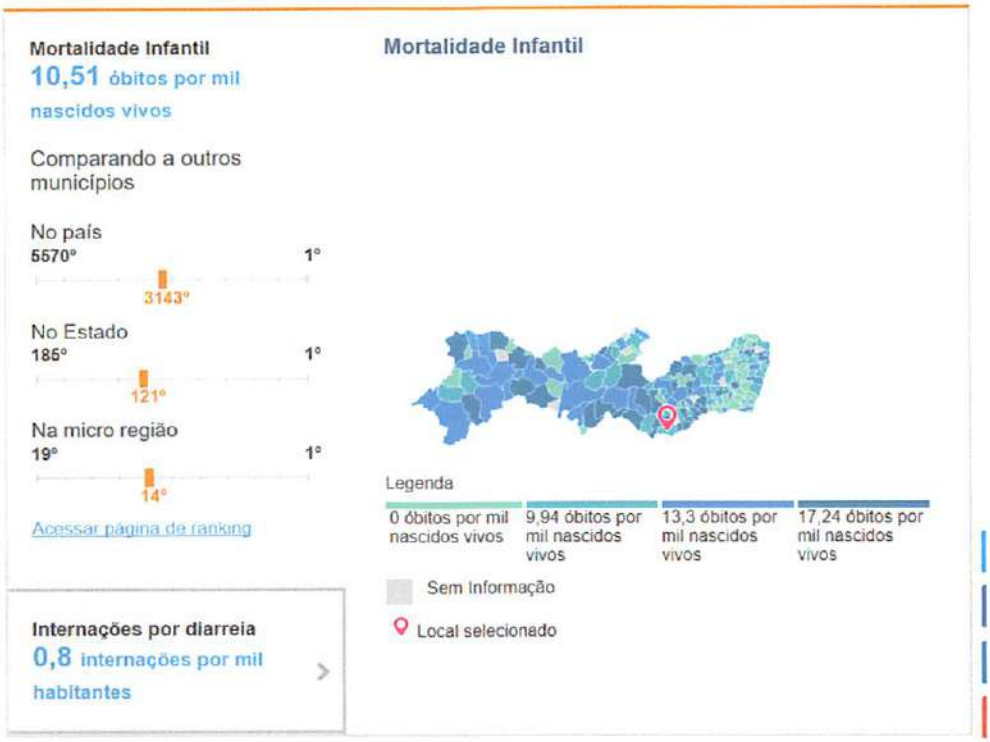

Fonte: IBGE.

6. SANEAMENTO

Em saneamento e meio ambiente o Município de Bom Conselho apresenta 54,4% de domicílios com esgotamento sanitário adequado, 74,5% de domicílios urbanos em vias públicas com arborização e 19,6% de domicílios urbanos em vias públicas com urbanização adequada (presença de bueiro, calçada, pavimentação e meio-fio). Quando comparado com os outros municípios do estado, fica na posição 56ª de 185, 77ª de 185 e 22ª de 185, respectivamente. Já quando comparado a outras cidades do Brasil, sua posição é 2.051ª de 5.570, 2.804ª de 5.570 e 1.889ª de 5570, respectivamente.

PORTAL DA TRANSPARENCIA
http://cloud.it-solucoes.inf.br/transparenciaMunicipal/download/51-20230104101256.pdf
assinado por: idUser 195

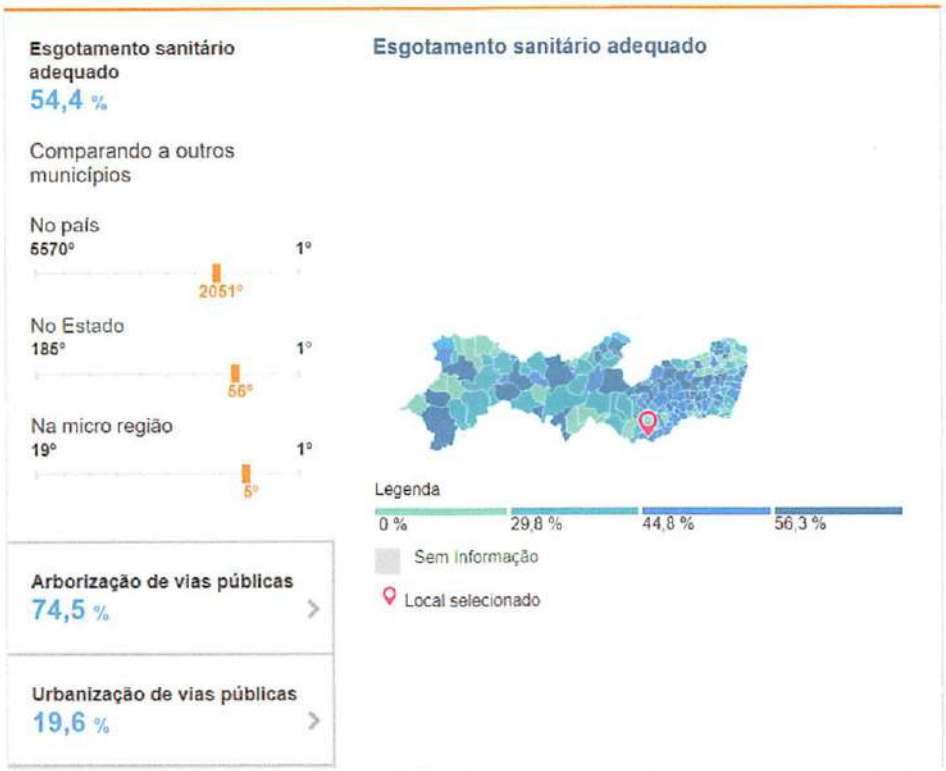

Fonte: IBGE.

7. POPULAÇÃO

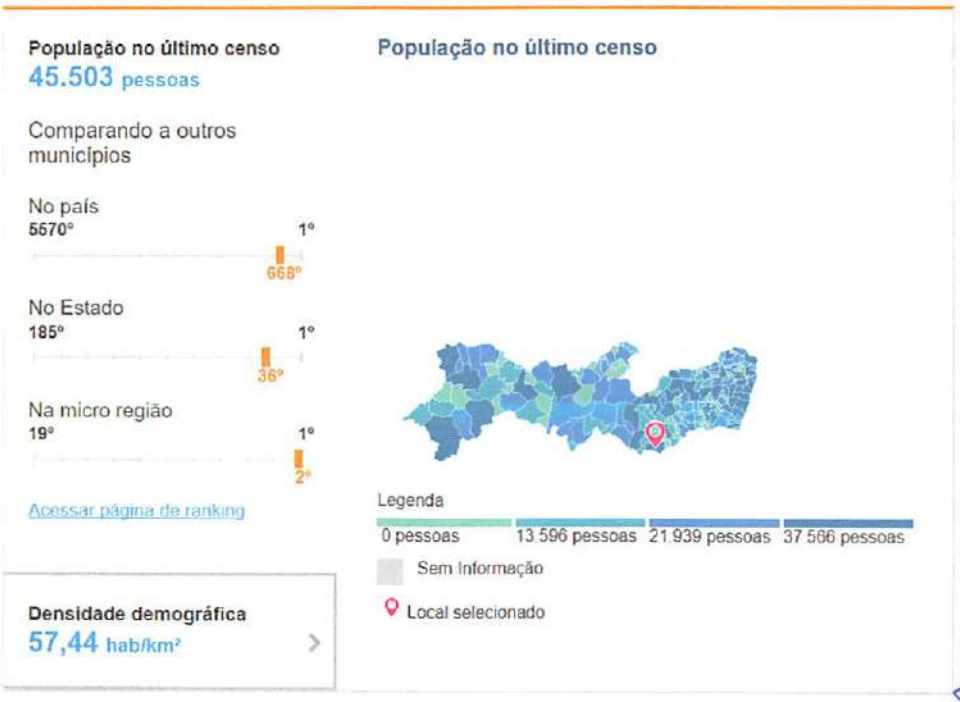

PORTAL DA TRANSPARENCIA
http://cloud.it-solucoes.inf.br/transparenciaMunicipal/download/51-20230104101256.pdf
assinado por: idUser 195

IBGE. Quadro Populacional de Bom Conselho.

A população estimada pelo IBGE para 2017 é de 47.991 habitantes. A oficial do último censo consta do quaro acima, também elaborado pelo IBGE/2010. Pode-se ver que a densidade demográfica é de 57,44 habitantes/Km^2.

8. PRIORIDADES ESCOLHIDAS PELO GOVERNO E PELA SOCIEDADE

As ações identificadas a seguir terão prioridade na execução da LOA do exercício de 2018, não consistindo em limitação à programação orçamentária e suas alterações, respeitadas as disposições da Lei Complementar nº 101, de 4 de maio de 2000 e da Lei Federal nº 4.320, de 17 de março de 1964.

Nº da Ação	Função: 01 – Legislativa
01.01	PERMITIR O REGULAR FUNCIONAMENTO DAS ATIVIDADES DO PODER LEGISLATIVO, INCLUINDO CONTRATAÇÃO DE ASSESSORIA E CONSULTORIAS TÉCNICAS ESPECIALIZADAS, CONSTRUÇÃO, REFORMA E/OU AMPLIAÇÃO DE PRÉDIO DA CÂMARA DE VEREADORES E AQUISIÇÃO DE MÓVEIS, MÁQUINAS, VEÍCULOS E EQUIPAMENTOS DIVERSOS.
Nº da Ação	Função: 03 – Essencial à Justiça
03.01	OFERECER ASSISTÊNCIA JUDICIÁRIA A POPULAÇÃO CARENTE COM APOIO ÀS ATRIBUIÇÕES CONSTITUCIONAIS DO ESTADO.
03.02	OFERECER APOIO A OUTROS GOVERNOS PARA MELHORAR OS SERVIÇOS DE JUSTIÇA E SEGURANÇA ATRAVÉS DE PARCERIAS TÉCNICAS E FINANCEIRAS.
Nº da Ação	Função: 04 – Administração
04.01	MANUTENÇÃO DAS AÇÕES ADMINISTRATIVAS DO PODER EXECUTIVO E SUAS SECRETARIAS.
04.02	MODERNIZAÇÃO DO SETOR DE PATRIMÔNIO DO MUNICÍPIO, PROPICIANDO O CONTROLE PERMANENTE DOS BENS MÓVEIS, IMÓVEIS E SEMOVENTES, INCLUSIVE ATRAVÉS DE SISTEMA INFORMATIZADO.
04.03	CAPACITAR OS AGENTES PÚBLICOS NO ÂMBITO MUNICIPAL EM ARTICULAÇÃO COM OS DIVERSOS SETORES VISANDO À CONTÍNUA

PORTAL DA TRANSPARENCIA
http://cloud.it-solucoes.inf.br/transparenciaMunicipal/download/51-20230104101256.pdf
assinado por: idUser 195

	QUALIFICAÇÃO PROFISSIONAL ASSEGURANDO ASSIM UM MELHOR DESENVOLVIMENTO DE SUAS FUNÇÕES E PRESTAÇÃO DE SERVIÇOS A POPULAÇÃO, INCLUSIVE ATRAVÉS DE CURSOS TECNÓLOGOS, PÓS GRADUAÇÃO "STRICTU E LACTU SENSO".
04.04	MODERNIZAÇÃO E MANUTENÇÃO DE SETOR DE COMPRAS E ALMOXARIFADO MUNICIPAL, INCLUSIVE ATRAVÉS DA AQUISIÇÃO DE SISTEMAS INFORMATIZADOS DE CONTROLE (PEPS, UEPS, MÉDIA MÓVEL PONDERADA E OUTROS), AQUISIÇÃO DE EQUIPAMENTOS DE REFRIGERAÇÃO, AQUISIÇÃO DE EQUIPAMENTOS E SISTEMA DE PROTEÇÃO VISANDO O MAIOR CONTROLE, PROTEÇÃO E CONSERVAÇÃO DE MEDICAMENTOS, ALIMENTOS, MATERIAL DE CONSUMO, DISTRIBUIÇÃO DE BENS MÓVEIS DENTRE OUTROS.
04.05	CONSTRUÇÃO, REFORMA E/OU AMPLIAÇÃO, AQUISIÇÃO DE MÓVEIS, MÁQUINAS, VEÍCULOS E EQUIPAMENTOS DIVERSOS, MODERNIZANDO O ESPAÇO FÍSICO DOS ÓRGÃOS E UNIDADES DA ADMINISTRAÇÃO PÚBLICA.
04.06	CUMPRIR O ART. 37 DA CONSTITUIÇÃO FEDERAL, DIVULGANDO OBRAS, CAMPANHAS E ATOS DA ADMINISTRAÇÃO.
04.07	PROMOVER, EM CONJUNTO COM OS ENTES FEDERADOS, A MELHORIA DAS CONDIÇÕES SÓCIO-ECONÔMICAS, BEM COMO OS SERVIÇOS PÚBLICOS POSTOS À DISPOSIÇÃO DA POPULAÇÃO ATRAVÉS DE CONVÊNIOS, CONSÓRCIOS E TERMOS DE PARCERIA.
04.08	INFORMATIZAR OS ÓRGÃOS E UNIDADES ADMINISTRATIVAS, MELHORANDO O ATENDIMENTO AO PÚBLICO E A QUALIDADE DOS SERVIÇOS.
04.09	MODERNIZAÇÃO DO DEPARTAMENTO DE TRIBUTAÇÃO DO MUNICÍPIO COM O OBJETIVO DE OTIMIZAR OS SERVIÇOS, MELHORAR A QUALIDADE NO ATENDIMENTO AO CLIENTE-CIDADÃO, POR MEIO DA AQUISIÇÃO DE SOFTWARE, HARDWARE, CONSTRUÇÃO E MANUTENÇÃO DE PÁGINA NA INTERNET, TREINAMENTO E CAPACITAÇÃO DE SERVIDORES E OUTROS.
04.10	ELABORAR FERRAMENTAS DE PLANEJAMENTO, PLANO DIRETOR, PROJETOS E OUTROS INSTRUMENTOS NECESSÁRIOS AO CONHECIMENTO DAS CARÊNCIAS E POTENCIALIDADES DO MUNICÍPIO PARA ORIENTAR AÇÃO GOVERNAMENTAL E ARTICULAÇÃO ESTRATÉGICA NA OBTENÇÃO DE RECURSOS E MINIMIZAÇÃO DE DÉFICITS SOCIAIS.
Nº da Ação	Função: 06 – Segurança Pública
06.01	PARCERIAS COM O EXÉRCITO BRASILEIRO ATRAVÉS DE ACESSO DOS

PORTAL DA TRANSPARENCIA
http://cloud.it-solucoes.inf.br/transparenciaMunicipal/download/51-20230104101256.pdf
assinado por: idUser 195

	JOVENS DO MUNICÍPIO AO ALISTAMENTO MILITAR OBRIGATÓRIO, APOIO A AÇÕES DE PROTEÇÃO E SEGURANÇA DO ESTADO E DESENVOLVIMENTO DE AÇÕES EMERGENCIAIS EM CASOS DE CALAMIDADE PÚBLICA, EMERGÊNCIA E ESTADO DE SÍTIO.
06.02	DESENVOLVIMENTO DE AÇÕES DE MELHORIA DA SEGURANÇA PÚBLICA ATRAVÉS DE PARCERIAS COM O GOVERNO DO ESTADO E UNIÃO, ALÉM DE IMPLANTAÇÃO E MANUTENÇÃO DE PROGRAMA DE PROTEÇÃO DO PATRIMÔNIO DO MUNICÍPIO, INCLUSIVE POR INTERMÉDIO DA GUARDA MUNICIPAL.
Nº da Ação	Função: 08 – Assistência Social
08.01	FOMENTAR A PROTEÇÃO SOCIAL BÁSICA A FAMÍLIA CRIANDO MECANISMOS PARA GARANTIR A CONVIVÊNCIA FAMILIAR E COMUNITÁRIA BEM COMO CRIAR CONDIÇÕES PARA A INSERÇÃO E REINSERÇÃO E PERMANÊNCIA DOS JOVENS NO SISTEMA EDUCACIONAL, INCLUSIVE ATRAVÉS DE AUXÍLIO FINANCEIRO E BOLSAS DE ESTUDO.
08.02	EXECUÇÃO DE AÇÕES DE APOIO À CRIANÇA E AO ADOLESCENTE, EM SITUAÇÃO DE VULNERABILIDADE E RISCO SOCIAL, BEM COMO APOIO AS AÇÕES DO CONSELHO TUTELAR.
08.03	CONSTRUÇÃO, REFORMA E/OU AMPLIAÇÃO DE ALBERGUE PARA ACOLHER AS PESSOAS E/OU FAMÍLIAS QUE NÃO TENHAM ONDE PERNOITAR.
08.04	CONTRIBUIR PARA QUE OS CONSELHOS E SOCIEDADE CIVIL DESENVOLVAM SEUS TRABALHOS DE FISCALIZAÇÃO E ACOMPANHAMENTO DOS PROGRAMAS MUNICIPAIS, INCLUSIVE CONSELHO TUTELAR.
08.05	IMPLEMENTAÇÃO DE UM CENTRO DE INCLUSÃO PRODUTIVA PARA ATENDER FAMÍLIAS PRIORITARIAMENTE DOS PROGRAMAS DE TRANSFERÊNCIA DE RENDA, ATRAVÉS DE FORMAÇÃO CIDADÃ, QUALIFICAÇÃO PROFISSIONAL E GERAÇÃO DE RENDA.
08.06	PRESTAR ATENDIMENTO SOCIAL E ASSISTENCIAL, ARTICULAR OS SERVIÇOS E POTENCIALIZAR A REDE DE PROTEÇÃO SOCIAL BÁSICA DA ÁREA REFERENCIADA DO MUNICÍPIO.
08.07	ATENDER, ATRAVÉS DE SERVIÇOS CONTINUADOS DE PROTEÇÃO SOCIAL ESPECIAL, INDIVÍDUOS E FAMÍLIAS COM DIREITOS VIOLADOS E EM SITUAÇÃO DE VULNERABILIDADE E RISCO SOCIAL.

PORTAL DA TRANSPARENCIA
http://cloud.it-solucoes.inf.br/transparenciaMunicipal/download/51-20230104101256.pdf
assinado por: idUser 195

08.09	REALIZAR ATENDIMENTO E APOIO AOS USUÁRIOS DE ÁLCOOL, DROGAS E DEMAIS SUBSTÂNCIAS PSICOATIVAS.
08.10	PROVER CONCESSÕES DE BENEFÍCIOS PARA FAMÍLIAS ATINGIDAS POR FENÔMENOS NATURAIS AMPLIANDO OPORTUNIDADES DE ATENDIMENTO HOSPITALAR, DISTRIBUIÇÃO DE AGASALHOS, MEDICAMENTOS, COLCHÕES, COBERTORES, VESTIMENTAS, MANTIMENTOS E APOIO INERENTES A MORADIA.
08.11	ERRADICAR O TRABALHO INFANTIL, CRIAR CONDIÇÕES DE ATENDIMENTO ÀS CRIANÇAS CARENTES E DIMINUIR A EVASÃO ESCOLAR. AMPLIAÇÃO E MANUTENÇÃO DAS AÇÕES DO PROGRAMA DE ERRADICAÇÃO DO TRABALHO INFANTIL.
08.12	APOIAR ENTIDADES SEM FINS LUCRATIVOS PARA EFICIENTIZAR OS SERVIÇOS E MELHORAR O ATENDIMENTO A POPULAÇÃO, INCLUSIVE COM PARCERIAS DE INSTITUIÇÕES NÃO-GOVERNAMENTAIS.
08.13	PROMOVER A INTEGRAÇÃO DOS ADOLESCENTES EGRESSOS DO PETI À SOCIEDADE E À COMUNIDADE, ALÉM DE PREPARAR O JOVEM PARA ATUAR COMO AGENTE DE TRANSFORMAÇÃO E DESENVOLVIMENTO DE SUA COMUNIDADE, COMO TAMBÉM IMPLEMENTAR E MANTER AS AÇÕES SÓCIO-EDUCATIVAS DO PROGRAMA PROJOVEM.
08.14	ASSEGURAR OS DIREITOS SOCIAIS DE PESSOAS PORTADORAS DE NECESSIDADES ESPECIAIS CRIANDO CONDIÇÕES PARA PROMOVER SUA AUTONOMIA, INCLUSÃO SOCIAL E PARTICIPAÇÃO EFETIVA NA SOCIEDADE.
08.15	MANUTENÇÃO DO PROGRAMA DA TRANSFERÊNCIA DE RECURSOS FINANCEIROS ÁS ENTIDADES NÃO GOVERNAMENTAIS QUE DISPENSAM ATENÇÃO Á CRIANÇA, ADOLESCENTES E AO IDOSO.
08.16	IMPLANTAR E MANTER ATIVIDADES VOLTADAS Á GARANTIA DE SEGURANÇA ALIMENTAR E NUTRICIONAL DA POPULAÇÃO CARENTE DO MUNICÍPIO.
08.17	APOIO AOS CONSELHOS DE ASSISTÊNCIA SOCIAL, TUTELAR E OUTROS.
08.18	TRANSFERÊNCIA DIRETA DE RENDA ÀS FAMÍLIAS POBRES VINCULADAS A CONDICIONALIDADES DE SAÚDE E EDUCAÇÃO.
08.19	RETIRAR AS FAMÍLIAS QUE SOBREVIVEM DO LIXO, POSSIBILITANDO ALTERNATIVAS DE GERAÇÃO DE RENDA.
08.20	PROMOVER O ACOMPANHAMENTO SÓCIO-ASSISTÊNCIAL DE

PORTAL DA TRANSPARENCIA
http://cloud.it-solucoes.inf.br/transparenciaMunicipal/download/51-20230104101256.pdf
assinado por: idUser 195

	FAMÍLIAS E CONTRIBUIÇÃO PARA O PROCESSO DE AUTONOMIA E EMANCIPAÇÃO SOCIAL, INCLUSIVE CURSOS DE TREINAMENTOS E QUALIFICAÇÃO PROFISSIONAL.
08.21	QUALIFICAR E CAPACITAR TRABALHADORES E GESTORES DOS PROJETOS E PROGRAMAS DE ÁREAS DE ASSISTÊNCIA SOCIAL.
08.22	ATENDIMENTO AOS IDOSOS E PORTADORES DE DEFICIÊNCIA, INCAPACITADOS PARA A VIDA INDEPENDENTE E PARA O TRABALHO, IMPOSSIBILITADOS DE PROVER SUA MANUTENÇÃO OU TÊ-LA PROVIDA POR SUA FAMÍLIA.
08.23	ATENDER AS PESSOAS E FAMÍLIAS COM RENDA PER CAPITA MENOR QUE $^{1}/_{4}$ DO SALÁRIO MÍNIMO, QUE ESTEJAM EM SITUAÇÃO DE VULNERABILIDADE SOCIAL E/OU EM SITUAÇÃO DE EMERGÊNCIA.
08.24	ASSEGURAR OS DIREITOS FUNDAMENTAIS DA CRIANÇA E DO ADOLESCENTE, O FORTALECIMENTO DA SUA AUTO-ESTIMA E A CONVIVÊNCIA FAMILIAR E COMUNITÁRIA EM CONDIÇÕES DIGNAS DE VIDA.
08.25	ASSEGURAR OS DIREITOS SOCIAIS AO IDOSO, CRIANDO CONDIÇÕES PARA PROMOVER SUA AUTONOMIA, INTEGRAÇÃO E PARTICIPAÇÃO EFETIVA NA SOCIEDADE, CONFORME PRECONIZAM A LEI ORGÂNICA DE ASSISTÊNCIA SOCIAL (LOAS) E A POLÍTICA NACIONAL DO IDOSO (PNI).
08.26	CAPACITAR E OFERECER SUBSÍDIO PARA JOVENS DE 14 E 18 ANOS PARA O INGRESSO NO MERCADO DE TRABALHO.
08.27	REINTEGRAR À SOCIEDADE E AO MERCADO DE TRABALHO, JOVENS EM SITUAÇÃO DE RISCO APOIADOS POR PROGRAMAS ASSISTENCIAIS E DE RESSOCIALIZAÇÃO.
08.28	IDENTIFICAR OS PROBLEMAS SOCIAIS NA PONTA DO PROCESSO, FOCANDO AS NECESSIDADES DO MUNICÍPIO, AMPLIANDO A EFICIÊNCIA DOS RECURSOS FINANCEIROS E DA COBERTURA SOCIAL. TRATA-SE DE UM MODELO DEMOCRÁTICO, DESCENTRALIZADO, QUE TEM A MISSÃO DE AMPLIAR A REDE DE ASSISTÊNCIA SOCIAL BRASILEIRA.
08.29	MONITORAR, DESENVOLVER E ARTICULAR AÇÕES PARA MELHORIA DA GESTÃO DE POLÍTICAS VOLTADAS PARA CRIANÇAS E ADOLESCENTES NO MUNICÍPIO, UTILIZANDO PARA ISSO SISTEMAS ESPECIALMENTE DESENVOLVIDOS POR FUNDAÇÕES COMO A ABRINQ E A UNICEF.

PORTAL DA TRANSPARENCIA
http://cloud.it-solucoes.inf.br/transparenciaMunicipal/download/51-20230104101256.pdf
assinado por: idUser 195

08.30	PROMOVER AÇÕES SOCIOEDUCATIVAS CONDIZENTES COM O ART. 227 DA CONSTITUIÇÃO FEDERAL QUE ENFATIZA "TODA CRIANÇA E ADOLESCENTE TERÁ DIREITO AO ESPORTE, CULTURA E AO LAZER".
08.31	PROMOVER E INCENTIVAR, NO ÂMBITO DO MUNICÍPIO A IMPLANTAÇÃO DE AÇÕES PARA MELHORIA DA ALIMENTAÇÃO E NUTRIÇÃO, GARANTINDO O ACESSO AOS ALIMENTOS EM QUALIDADE E REGULARIDADE NECESSÁRIAS À POPULAÇÃO EM SITUAÇÃO DE INSEGURANÇA ALIMENTAR, COMO TAMBÉM AUXILIAR NA PREVENÇÃO DE DOENÇAS RELACIONADAS AO CONSUMO IMPRÓPRIO DE ALIMENTOS A EXEMPLO DA DESNUTRIÇÃO, OBESIDADE E A ANEMIA, ENTRE OUTROS.
08.32	PROMOVER ATENÇÃO INTEGRAL A MULHER ATRAVÉS DE AÇÕES VOLTADAS PARA AS ÁREAS DE SAÚDE, EDUCAÇÃO, CULTURA E EFETIVAÇÃO DE DIREITOS, E APOIO À MULHER VÍTIMA DE VIOLÊNCIA SEXISTA, TAIS COMO: VIOLÊNCIA DOMÉSTICA, FÍSICA, PSICOLÓGICA E SEXUAL.
Nº da Ação	Função: 09 – Previdência Social
09.01	PROPICIAR A MELHORIA DOS SERVIÇOS PRESTADOS PELO FUNDO DE PREVIDÊNCIA DO MUNICÍPIO DE BOM CONSELHO AOS SEUS BENEFICIÁRIOS E CAPACITAÇÃO DOS SEUS CONSELHOS.
09.02	PERMITIR O REGULAR FUNCIONAMENTO DO FUNDO DE PREVIDÊNCIA DO MUNICÍPIO DE BOM CONSELHO PARA CUMPRIMENTO DE SUAS ATRIBUIÇÕES, INCLUSIVE AQUISIÇÃO DE MÓVEIS, IMÓVEIS E EQUIPAMENTOS DIVERSOS.
Nº DA AÇÃO	FUNÇÃO: 10 – SAÚDE
10.01.	IMPLANTAÇÃO E CONSOLIDAÇÃO NO MUNICÍPIO DO NOVO MODELO ESTABELECIDO NACIONALMENTE PARA A GESTÃO DO SUS, DENOMINADO PACTO PELA SAÚDE, FORMALIZADO POR MEIO DA PORTARIA Nº. 399/GM DE 22 DE FEVEREIRO DE 2006 E COMPLEMENTADO PELAS PORTARIAS Nº. 699/GM DE 30 DE MARÇO DE 2006, Nº. 204, DE 29 DE JANEIRO DE 2007 E Nº. 1.497, DE 22 DE JUNHO DE 2007, COM O PROPÓSITO DE MELHORAR A GESTÃO DO SUS, ATRAVÉS DA TRANSFERÊNCIA E APLICAÇÃO DE RECURSOS POR MEIO DE BLOCOS FINANCEIROS DESTINADOS A ATENÇÃO BÁSICA; ATENÇÃO DE MÉDIA E ALTA COMPLEXIDADE AMBULATORIAL E HOSPITALAR; VIGILÂNCIA EM SAÚDE; ASSISTÊNCIA FARMACÊUTICA; E GESTÃO DO SUS, COM VISTAS A REDUZIR A BUROCRACIA, AGILIZAR OS

PORTAL DA TRANSPARENCIA
http://cloud.it-solucoes.inf.br/transparenciaMunicipal/download/51-20230104101256.pdf
assinado por: idUser 195

	PROCESSOS, AUMENTAR A TRANSPARÊNCIA, FACILITAR O CONTROLE E MELHORAR O ATENDIMENTO À POPULAÇÃO DEMANDATÁRIA DOS SERVIÇOS PÚBLICOS DE SAÚDE.
10.02.	IMPLEMENTAR O MODELO DE ATENÇÃO À SAÚDE NO MUNICÍPIO POR MEIO DO CUMPRIMENTO DOS PRINCÍPIOS ESTABELECIDOS NA POLÍTICA NACIONAL DE ATENÇÃO: ACESSIBILIDADE, VÍNCULO, COORDENAÇÃO, CONTINUIDADE DO CUIDADO, TERRITORIALIZAÇÃO E ADSCRIÇÃO DA CLIENTELA, RESPONSABILIZAÇÃO E HUMANIZAÇÃO. REORGANIZAÇÃO DE CANAL DE ACESSO DA POPULAÇÃO PARA SUGESTÕES, RECLAMAÇÕES, DENÚNCIAS DE VIOLAÇÕES DE SEUS DIREITOS ENQUANTO USUÁRIOS DO SUS.
10.03.	REORGANIZAR O MODELO ASSISTENCIAL DE FORMA A GARANTIR MELHORIA NAS CONDIÇÕES DE SAÚDE DA POPULAÇÃO E AMPLIAR O ACESSO E A MELHORIA DA QUALIDADE DA ATENÇÃO BÁSICA.
10.04.	APERFEIÇOAR A ATENÇÃO BÁSICA PARA E MELHORAR A QUALIDADE E RESOLUBILIDADE DAS AÇÕES E SERVIÇOS; MELHORAR A ORGANIZAÇÃO E QUALIDADE DA ASSISTÊNCIA NA ATENÇÃO BÁSICA; DESENVOLVER O CONJUNTO DE AÇÕES DE CARÁTER INDIVIDUAL OU COLETIVO, COM PROMOÇÃO DA SAÚDE, PREVENÇÃO DE DOENÇAS, DIAGNÓSTICO, TRATAMENTO E REABILITAÇÃO.
10.05.	PROMOVER AÇÕES DE ATENÇÃO INTEGRAL A CRIANÇA, EM CONSONÂNCIA COM A POLÍTICA DE ATENÇÃO BÁSICA; REORGANIZAR A ATENÇÃO A SAÚDE DA CRIANÇA, COM ACOLHIMENTO E RESOLUTIVIDADE.
10.06.	PROMOVER AÇÕES DE PROMOÇÃO, PREVENÇÃO, REABILITAÇÃO E CUIDADO AS MULHERES, EVIDENCIANDO AS AÇÕES DE PRÉ NATAL E PUERPÉRIO, PREVENÇÃO E CUIDADO DAS NEOPLASIAS DE COLO DE ÚTERO E MAMA.
10.07.	IMPLEMENTAR AS AÇÕES DE SAÚDE BUCAL NA ATENÇÃO BÁSICA INTEGRADAS AS AÇÕES DA REDE DE SAÚDE BUCAL MUNICIPAL CONTRIBUINDO PARA A CONSOLIDAÇÃO E O APRIMORAMENTO DO SUS, ATRAVÉS DA COORDENAÇÃO DO CUIDADO E A AMPLIAÇÃO DO ACESSO DOS USUÁRIOS AS AÇÕES DE SAÚDE BUCAL AS DIRETRIZES DA POLÍTICA NACIONAL DE SAÚDE BUCAL COM ORIENTADORA DAS AÇÕES DE SAÚDE BUCAL NO MUNICÍPIO.
10.08.	REDUZIR A GRAVIDEZ NA ADOLESCÊNCIA, MANTER O ADOLESCENTE COM A SITUAÇÃO VACINAL ATUALIZADA, REDUZIR AS VULNERABILIDADE FRENTE ÀS DIFERENTES FORMAS DE VIOLÊNCIAS E BULING; AMPLIAR E

PORTAL DA TRANSPARENCIA
http://cloud.it-solucoes.inf.br/transparenciaMunicipal/download/51-20230104101256.pdf
assinado por: idUser 195

	IMPLEMENTAR O PROGRAMA DE SAÚDE DO ADOLESCENTE
10.09.	REDUZIR A MORTALIDADE POR CÂNCER DE PRÓSTATA, MANTER OS HOMENS TRABALHADORES COM A SITUAÇÃO VACINAL ATUALIZADA, AMPLIAR A ADESÃO DOS HOMENS TRABALHADORES NO CONTROLE DE DOENÇAS CRÔNICAS, ENVOLVER OS PARCEIROS NO PRÉ-NATAL DA GESTANTE.
10.010.	IMPLEMENTAR AÇÕES DE PROMOÇÃO, PREVENÇÃO, REABILITAÇÃO E CUIDADO AOS IDOSOS, EVIDENCIANDO AS AÇÕES QUE CONTRIBUAM PARA A PROMOÇÃO DO ENVELHECIMENTO ATIVO E SAUDÁVEL, IMPLEMENTAR AÇÕES ASSISTENCIAIS MAIS RESOLUTIVAS E HUMANIZADAS E ESTIMULAR AÇÕES INTERSETORIAIS VISANDO A INTEGRALIDADE DA ATENÇÃO.
10.011.	IMPLEMENTAR AS AÇÕES DE CONTROLE DE DOENÇAS CRÔNICAS, CONTRIBUINDO PARA A QUALIDADE DE VIDA E CONTROLE DOS AGRAVOS BEM COMO EVITAR COMPLICAÇÕES.
10.012.	ORGANIZAR A PROMOÇÃO E A ASSISTÊNCIA À PESSOA COM DEFICIÊNCIA.
10.013.	ORGANIZAR O FLUXO DE ENCAMINHAMENTOS PARA ESPECIALIDADES NAS REFERÊNCIAS, DE ACORDO COM PROTOCOLOS CLÍNICOS DE ACESSO E AMPLIAR A ESTRUTURA E ORGANIZAR A REDE DE MÉDIA COMPLEXIDADE DO MUNICÍPIO;
10.014.	ORGANIZAR A REDE DE ATENÇÃO DOMICILIAR NO MUNICÍPIO. ORGANIZAR A REDE DE ATENDIMENTOS DA ATENÇÃO ESPECIALIZADA. PROMOVER O ACESSO E DA ORGANIZAÇÃO MELHORIA DA ORGANIZAÇÃO DA ASSISTÊNCIA DE MEDIA E ALTA COMPLEXIDADE, BEM COMO FORTALECER A ARTICULAÇÃO COM DEMAIS NÍVEIS REGIONAIS, COM DEFINIÇÃO DE FLUXOS, DE FORMA A CONTRIBUIR COM A RESOLUBILIDADE DO ATENDIMENTO, DE FORMA INTEGRAL.
10.015.	AMPLIAR O ACESSO À ATENÇÃO PSICOSSOCIAL DA POPULAÇÃO EM GERAL E ORGANIZAR A OFERTA DE SERVIÇOS ESPECIALIZADOS EM SAÚDE MENTAL DE FORMA A PROPICIAR A DESINSTITUCIONALIZAÇÃO E DESMEDICALIZAÇÃO DOS PACIENTES; PROMOVER A VINCULAÇÃO DAS PESSOAS COM TRANSTORNOS MENTAIS E COM NECESSIDADES DECORRENTES DO USO DE CRACK, ÁLCOOL E OUTRAS DROGAS E SUAS FAMÍLIAS AOS PONTOS DE ATENÇÃO DA REDE. - GARANTIR A ARTICULAÇÃO E INTEGRAÇÃO DOS PONTOS DE ATENÇÃO DAS REDES DE

PORTAL DA TRANSPARENCIA
http://cloud.it-solucoes.inf.br/transparenciaMunicipal/download/51-20230104101256.pdf
assinado por: idUser 195

	SAÚDE NO TERRITÓRIO, QUALIFICANDO O CUIDADO POR MEIO DO ACOLHIMENTO, DO ACOMPANHAMENTO CONTÍNUO E DA ATENÇÃO ÀS URGÊNCIAS.
10.016.	FORTALECER, ESTRUTURAR E APERFEIÇOAR A VIGILÂNCIA EM SAÚDE PARA MELHORAR A QUALIDADE E RESOLUBILIDADE DAS AÇÕES E SERVIÇOS POR MEIO DO CUMPRIMENTO DOS PRINCÍPIOS ESTABELECIDOS NAS POLÍTICAS DE SAÚDE NACIONAL, ESTADUAL E MUNICIPAL, CONTRIBUINDO PARA MELHORAR A ATENÇÃO À SAÚDE DO INDIVÍDUO E COMUNIDADE.
10.017.	FORTALECER O SISTEMA MUNICIPAL DE VIGILÂNCIA SANITÁRIA COM VISTAS À REDUÇÃO DOS RISCOS E AGRAVOS À SAÚDE DA POPULAÇÃO, POR MEIO DAS AÇÕES DE PROMOÇÃO E VIGILÂNCIA EM SAÚDE.
10.018.	FORTALECER AS AÇÕES DA VIGILÂNCIA EPIDEMIOLÓGICA E SANITÁRIA, DE CARÁTER INDIVIDUAL OU COLETIVO DE ACORDO COM AS DIRETRIZES, AÇÕES E METAS ESTABELECIDAS, CONTRIBUINDO PARA A PROMOÇÃO DA SAÚDE E PREVENÇÃO E CONTROLE DE DOENÇAS E AGRAVOS TRANSMISSÍVEIS E NÃO TRANSMISSÍVEIS. APERFEIÇOAR A VIGILÂNCIA EM SAÚDE AMBIENTAL.
10.019.	APERFEIÇOAR A ASSISTÊNCIA FARMACÊUTICA PARA MELHORAR A QUALIDADE E RESOLUBILIDADE DAS AÇÕES E SERVIÇOS. AMPLIAR O ACESSO E MELHORAR A ORGANIZAÇÃO E QUALIDADE DA ASSISTÊNCIA FARMACÊUTICA. IMPLEMENTAR O MODELO DE ATENÇÃO À SAÚDE NO MUNICÍPIO POR MEIO DO CUMPRIMENTO DOS PRINCÍPIOS ESTABELECIDOS NA POLÍTICA NACIONAL DE ASSISTÊNCIA FARMACÊUTICA. CONTRIBUIR SOB A ÓTICA DA ASSISTÊNCIA FARMACÊUTICA PARA O DESENVOLVIMENTO DO CONJUNTO DE AÇÕES DE CARÁTER INDIVIDUAL OU COLETIVO, COM PROMOÇÃO DA SAÚDE, PREVENÇÃO DE DOENÇAS, DIAGNÓSTICO, TRATAMENTO E REABILITAÇÃO
10.020.	QUALIFICAR A ASSISTÊNCIA FARMACÊUTICA DE FORMA A GARANTIR A MELHORIA NAS CONDIÇÕES DE SAÚDE DA POPULAÇÃO; IMPLANTAR O MODELO DO SISTEMA DE ASSISTÊNCIA FARMACÊUTICA INTEGRADA: INFRAESTRUTURA; PROCEDIMENTOS OPERACIONAIS PADRÃO; PROTOCOLOS DA ASSISTÊNCIA FARMACÊUTICA IMPLEMENTAR A INTEROPERABILIDADE DOS SISTEMAS INFORMATIZADOS; PARTICIPAR DOS PROGRAMAS DE CAPACITAÇÃO PARA ASSISTÊNCIA FARMACÊUTICA NA REGIÃO DE SAÚDE; DEFINIR RECURSOS FINANCEIROS PARA IMPLANTAÇÃO DO MODELO PROPOSTO E INCLUIR NO PLANEJAMENTO DO MUNICÍPIO

PORTAL DA TRANSPARENCIA
http://cloud.it-solucoes.inf.br/transparenciaMunicipal/download/51-20230104101256.pdf
assinado por: idUser 195

	DEFINIR/PLANEJAR OS ESTOQUES DE MEDICAMENTOS E INSUMOS NA LÓGICA DA NECESSIDADE APRESENTADA
10.021.	ORGANIZAR E APERFEIÇOAR O ATENDIMENTO EM URGÊNCIA E EMERGÊNCIAS NO MUNICÍPIO
10.022.	QUALIFICAR O ATENDIMENTO EM URGÊNCIA E EMERGÊNCIA GARANTINDO A RESOLUTIVIDADE DOS CASOS; IMPLEMENTAR A CLASSIFICAÇÃO DE RISCO PRECONIZADA PELO MINISTÉRIO DA SAÚDE; PARTICIPAR DOS TREINAMENTOS REALIZADOS PELO DEPARTAMENTO DE SAÚDE DO MUNICÍPIO, DO ESTADO E UNIÃO
10.023.	FORTALECER A PARTICIPAÇÃO DA COMUNIDADE, BEM COMO, DAS AÇÕES INTERSETORIAIS E DO CONTROLE SOCIAL NA GESTÃO DO SUS
10.024.	APOIAR E ESTIMULAR A DIVULGAÇÃO DA PROMOÇÃO A SAÚDE E PREVENÇÃO DE DOENÇAS, BEM COMO O FUNCIONAMENTO DA REDE MUNICIPAL DE SAÚDE. FAVORECER O ACESSO DA POPULAÇÃO AO EXERCÍCIO DO CONTROLE SOCIAL. PROMOVER AVALIAÇÕES DE QUALIDADE DOS SERVIÇOS DE SAÚDE.
10.025.	ESTABELECER PARCERIAS COM UNIÃO, ESTADO, MUNICIPIOS, CONSORCIOS, ONGS, ENTIDADES FILANTROPICA, ETC VISANDO AUMENTAR A REDE ASSISTENCIAL A POPULAÇÃO
Nº da Ação	Função: 12 – Educação
12.01	IMPLANTAR PROPOSTA PEDAGÓGICA DIVERSIFICADA PARA ESCOLAS QUE ATENDEM ESTUDANTES REMANESCENTE DE QUILOMBOS, ASSENTADOS E ORIUNDOS DE ÁREAS DE RISCO, ALÉM DE PESSOAS PORTADORAS DE NECESSIDADES ESPECIAIS.
12.02	AMPLIAR O TEMPO E O ESPAÇO EDUCATIVO DOS ESTUDANTES DA REDE MUNICIPAL.
12.03	OFERECER FORMAÇÃO AOS PROFESSORES DA REDE MUNICIPAL DE ENSINO. OFERECER APOIO LOGÍSTICO, FINANCEIRO E PROMOVER A VALORIZAÇÃO DO MAGISTÉRIO PROPORCIONANDO AOS PROFESSORES DO MUNICÍPIO A OBTENÇÃO DO 3º GRAU, INCLUINDO O PAGAMENTO DAS MENSALIDADES, BOLSAS DE ESTUDO E TRANSPORTE.
12.04	OFERECER SUPORTE AS ESCOLAS E AOS PROFESSORES DA REDE MUNICIPAL DE ENSINO QUE ATUAM NO PRIMEIRO ANO DO ENSINO FUNDAMENTAL.

PORTAL DA TRANSPARENCIA
http://cloud.it-solucoes.inf.br/transparenciaMunicipal/download/51-20230104101256.pdf
assinado por: idUser 195

12.05	CAPACITAR PROFESSORES E GESTORES DA REDE PÚBLICA MUNICIPAL OBJETIVANDO LIDAREM COM A DIVERSIDADE EXISTENTE NA SALA DE AULA, COMBATENDO ATITUDES E COMPORTAMENTOS PRECONCEITUOSOS EM RELAÇÃO AO GÊNERO, RELAÇÕES ETNO–RACIAIS E ORIENTAÇÃO SEXUAL.
12.06	MELHORAR A INFRAESTRUTURA FÍSICA E PEDAGÓGICA E REFORÇAR A GESTÃO ESCOLAR NOS PLANOS FINANCEIRO, ADMINISTRATIVO E DIDÁTICO, BEM COMO ELEVAR OS ÍNDICES DE DESEMPENHO DA EDUCAÇÃO BÁSICA.
12.07	CONSTRUÇÃO, REFORMA E/OU AMPLIAÇÃO DE UNIDADES ESCOLARES, INCLUSIVE DA ZONA RURAL.
12.08	PROMOVER A OFERTA DE ESCOLARIZAÇÃO EM NÍVEL FUNDAMENTAL, NA MODALIDADE EDUCAÇÃO DE JOVENS E ADULTOS INTEGRADA À QUALIFICAÇÃO SOCIAL E PROFISSIONAL, PARA JOVENS AGRICULTORES FAMILIARES DE 18 A 29 ANOS, GARANTINDO-LHES A ELEVAÇÃO DA ESCOLARIDADE E RESGATANDO PARA A ESCOLA ESTA CLIENTELA EXCLUÍDA, INVOLUNTARIAMENTE, DA EDUCAÇÃO BÁSICA.
12 09	IMPLANTAÇÃO DE UM PROGRAMA QUE VISE MONITORAR E IMPLEMENTAR AS AÇÕES, PROJETOS E PROGRAMAS DISPOSTOS NO PLANO MUNICIPAL DE EDUCAÇÃO.
12.10	IMPLEMENTAR AS AÇÕES, PROJETOS E PROGRAMAS DO PDE/PAR.
12.11	OFERECER INFRAESTRUTURA E SUPORTE AO CONSELHO MUNICIPAL DE EDUCAÇÃO, AO DE ALIMENTAÇÃO ESCOLAR E AO DO FUNDEB.
12.12	ATENDER DE FORMA INDIVIDUAL A ALUNOS DA REDE MUNICIPAL DE EDUCAÇÃO BÁSICA, QUE NÃO POSSUEM CONDIÇÕES DE ADQUIRIR FARDAMENTO E MATERIAL DIDÁTICO, PARA FREQÜENTAR COM DIGNIDADE A ESCOLA. POSSIBILITAR A DISTRIBUIÇÃO DE FARDAMENTOS E KIT´S ESCOLARES PARA OS ESTUDANTES DA EDUCAÇÃO BÁSICA DA REDE PÚBLICA MUNICIPAL.
12.13	OPORTUNIZAR A UNIVERSALIZAÇÃO DO ENSINO FUNDAMENTAL POR MEIO DE AÇÕES DE ALFABETIZAÇÃO DE JOVENS E ADULTOS, DANDO-LHES CONDIÇÕES DE CONTINUAREM OS ESTUDOS NAS ESCOLAS DA REDE MUNICIPAL DE ENSINO. PROPORCIONAR AOS ALFABETIZADORES OPORTUNIDADES DE FORMAÇÃO CONTINUADA, GARANTINDO-LHES AUXÍLIO FINANCEIRO NA FORMA DE BOLSA.

PORTAL DA TRANSPARENCIA
http://cloud.it-solucoes.inf.br/transparenciaMunicipal/download/51-20230104101256.pdf
assinado por: idUser 195

12.14	FORMAR OS TRABALHADORES QUE ATUAM NOS DIVERSOS SETORES DO ESPAÇO ESCOLAR, OFERECENDO-LHES OPORTUNIDADES DE CONHECIMENTO TÉCNICO, PEDAGÓGICO E DE INTER RELACIONAMENTO PARA QUE OFEREÇAM À POPULAÇÃO UM SERVIÇO DE QUALIDADE.
12.15	GARANTIR A EFICÁCIA E AGILIDADE DOS SERVIÇOS PRESTADOS PELA SECRETARIA MUNICIPAL DE EDUCAÇÃO E PELA REDE MUNICIPAL DE ENSINO.
12.16	PROMOVER AMBIENTES FÍSICOS A ESTUDANTES DA EDUCAÇÃO BÁSICA, GARANTINDO A PRÁTICA DAS ATIVIDADES FÍSICAS E ESPORTIVAS NECESSÁRIAS À MELHORIA DE QUALIDADE DE VIDA.
12.17	ASSEGURAR O ESPAÇO FÍSICO ESSENCIAL AOS ESTUDANTES DA EDUCAÇÃO BÁSICA. EXPANDIR E QUALIFICAR O ESPAÇO ESCOLAR NA PERSPECTIVA DA CONSTRUÇÃO DE CONDIÇÕES ESSENCIAIS PARA OPERACIONALIZAR O PROCESSO PEDAGÓGICO DE ENSINO-APRENDIZAGEM. INTRODUZIR O CONCEITO DE ATENDIMENTO PLENO A CRIANÇA E ADOLESCENTE.
12.18	ATENDER AS NECESSIDADES DO SISTEMA DE ENSINO, ATRAVÉS DE SERVIÇOS TÉCNICOS ESPECIALIZADOS.
12.19	INCENTIVAR O APRENDIZADO DOS ALUNOS COM TÉCNICAS MODERNAS DE ENSINO.
12.20	MOTIVAR O POTENCIAL ADMINISTRATIVO DAS ESCOLAS DA REDE MUNICIPAL DE EDUCAÇÃO BÁSICA.
12.21	MANTER AS INSTALAÇÕES FÍSICAS DE ESCOLAS, QUADRAS POLIESPORTIVAS, EM BOM ESTADO DE CONSERVAÇÃO.
12.22	POSSIBILITAR A ORGANIZAÇÃO DE LOCAIS, ACOMODAÇÃO DO ALUNADO, BOA FUNCIONALIDADE DE PRATICAS E SISTEMATIZAR SERVIÇOS, BEM COMO ARMAZENAMENTO DE MATERIAL A SER USADO.
12.23	FAVORECER A CONTINUIDADE DOS TRABALHOS DESENVOLVIDOS, SEM PREJUÍZOS DE DESCONTINUIDADE, QUE ACARRETA PERDAS DESNECESSÁRIAS.
12.24	COOPERAÇÃO TÉCNICA E FINANCEIRA COM AS UNIVERSIDADES PARA PROPICIAR REALIZAÇÃO DE CURSOS DE GRADUAÇÃO E PÓS-GRADUAÇÃO. Ex-48.
12.25	PREMIAR AS ESCOLAS QUE OBTIVEREM ELEVAÇÃO NOS ÍNDICES DE

PORTAL DA TRANSPARENCIA
http://cloud.it-solucoes.inf.br/transparenciaMunicipal/download/51-20230104101256.pdf
assinado por: idUser 195

	DESENVOLVIMENTO DA EDUCAÇÃO BÁSICA.
12.26	IMPLEMENTAR PROJETOS E PROPOSTAS QUE CONTEMPLEM ATIVIDADES DIDÁTICAS INOVADORAS.
12.27	PROMOVER ENSINO DE QUALIDADE, PAUTADO EM PROJETOS DIDÁTICOS QUE CONTRIBUAM PARA APRENDIZAGENS SIGNIFICATIVAS ACOMPANHADA DE RESULTADOS POSITIVOS.
12.28	PROMOVER FORMAÇÃO CONTINUADA (CAPACITAÇÃO) DOS PROFESSORES DO ENSINO FUNDAMENTAL, EDUCAÇÃO INFANTIL E EDUCAÇÃO DE JOVENS E ADULTOS QUE ATUAM NAS ESCOLAS MUNICIPAIS, VISANDO ELEVAR A QUALIDADE DO ENSINO E DA APRENDIZAGEM.
12.29	PROMOVER USO PEDAGÓGICO DA TECNOLOGIA DE INFORMAÇÃO E COMUNICAÇÃO NAS ESCOLAS DA REDE MUNICIPAL DE ENSINO FUNDAMENTAL.
12.30	ESTABELECER PARCERIAS COM INSTITUIÇÕES DE GOVERNO FEDERAL, ESTADUAL E OUTROS QUE DISPONHAM DE PROJETOS, PROPOSTAS E PROGRAMAS COM VISTAS AO DESENVOLVIMENTO DE EDUCAÇÃO COM QUALIDADE.
12.31	ATENDER AS NECESSIDADES NUTRICIONAIS DOS ALUNOS DURANTE SUA PERMANÊNCIA EM SALA DE AULA, CONTRIBUINDO PARA O CRESCIMENTO, O DESENVOLVIMENTO, A APRENDIZAGEM E O RENDIMENTO ESCOLAR DOS ESTUDANTES, BEM COMO A FORMAÇÃO DE HÁBITOS ALIMENTARES SAUDÁVEIS.
12.32	GARANTIR O ACESSO E A PERMANÊNCIA NOS ESTABELECIMENTOS ESCOLARES DOS ALUNOS DO ENSINO FUNDAMENTAL E MÉDIO QUE UTILIZEM TRANSPORTE ESCOLAR. ASSEGURAR O TRANSPORTE ESCOLAR AOS ALUNOS DA EDUCAÇÃO BÁSICA, QUE RESIDEM EM ÁREAS DISTANTES DAS UNIDADES ESCOLARES MUNICIPAIS.
12.33	OFERECER ENSINO DE 1ª A 8ª SÉRIE E/OU ANOS/SÉRIES INICIAIS E FINAIS DA EDUCAÇÃO BÁSICA, OTIMIZAR E REORGANIZAR O MODELO EDUCACIONAL DA REDE MUNICIPAL, BUSCANDO A MELHORIA DA QUALIDADE DE ENSINO E AMPLIAÇÃO DAS DISPOSIÇÕES DA LEI Nº 9.424 E ART. 212 CF.
12.34	ASSEGURAR AOS PORTADORES DE NECESSIDADES ESPECIAIS DE EDUCAÇÃO, O ATENDIMENTO ESPECÍFICO, COM VISTAS A FACILITAR

PORTAL DA TRANSPARENCIA
http://cloud.it-solucoes.inf.br/transparenciaMunicipal/download/51-20230104101256.pdf
assinado por: idUser 195

	A SUA INTEGRAÇÃO NO ENSINO REGULAR.
12.35	AMPLIAR A REDE FÍSICA, MANTER OS SERVIÇOS REGULARES DAS CRECHES E EDUCAÇÃO INFANTIL PARA TODAS AS CRIANÇAS DE 0 A 6 ANOS.
12.36	RACIONALIZAÇÃO DE SERVIÇOS, AGILIZAÇÃO DE INFORMAÇÃO E MELHOR EQUACIONAMENTO DO QUADRO DE PESSOAL ADMINISTRATIVO.
12.37	PROMOVER AÇÕES QUE OBTIVEREM PROPORCIONAR A POPULAÇÃO ESCOLAR DO ENSINO SUPERIOR, MEIO DE TRANSPORTE PARA FREQÜÊNCIA ÀS AULAS E OUTRAS ATIVIDADES CURRICULARES.
12.38	DESENVOLVER NAS ESCOLAS DA ZONA RURAL MODELO DE EDUCAÇÃO QUE ATENDA OS INTERESSES DO CAMPO.
12.39	DOTAR A REDE MUNICIPAL DE BIBLIOTECAS MUNICIPAIS, EXPANDINDO E QUALIFICANDO O ESPAÇO ESCOLAR NA PERSPECTIVA DE GARANTIR CONDIÇÕES ESSENCIAIS PARA OPERACIONALIZAR O PROCESSO PEDAGÓGICO DE ENSINO-APRENDIZAGEM.
12.40	DESCENTRALIZAR A GESTÃO FINANCEIRA DE RECURSOS PARA AGILIZAR AS AÇÕES EDUCACIONAIS E REDUZIR OS CUSTOS DAS UNIDADES EXECUTORAS DO PDDE.
12.41	INCENTIVAR A PRÁTICA DE ESPORTES JUNTO AOS ALUNOS DO MUNICÍPIO.
12.42	EQUIPAR AS UNIDADES EDUCACIONAIS DO MUNICÍPIO.
12.43	INCENTIVAR O ACESSO DA POPULAÇÃO AO ENSINO MÉDIO, OTIMIZAR E REORGANIZAR O MODELO EDUCACIONAL DA REDE MUNICIPAL, BUSCANDO A MELHORIA DA QUALIDADE DO ENSINO. INCENTIVAR OS ALUNOS DO ENSINO MÉDIO DA REDE MUNICIPAL A INGRESSAREM NAS FACULDADES E UNIVERSIDADES.
12.44	OFERECER CAPACITAÇÃO A JOVENS, READAPTAR DESEMPREGADOS PARA O MERCADO DE TRABALHO E AMPLIAR A REDE FÍSICA PARA CURSOS PROFISSIONALIZANTES.
12.45	CORRIGIR A DISTORÇÃO IDADE-SÉRIE E PROMOVER NAS ESCOLAS DA ZONA RURAL UMA EDUCAÇÃO VOLTADA PARA SUA REALIDADE E INCENTIVAR OS ALUNOS CARENTES AO INGRESSO NO ENSINO SUPERIOR.

PORTAL DA TRANSPARENCIA
http://cloud.it-solucoes.inf.br/transparenciaMunicipal/download/51-20230104101256.pdf
assinado por: idUser 195

12.46	UNIVERSALIZAÇÃO DA EDUCAÇÃO BÁSICA E VALORIZAÇÃO DOS PROFISSIONAIS DO MAGISTÉRIO.
12.47	PROPICIAR ENSINO BÁSICO E PROFISSIONAL, COMPREENDENDO A REINTEGRAÇÃO DE JOVENS AO SISTEMA DE ENSINO, INCLUSIVE QUALIFICAÇÃO PROFISSIONAL, COMPLEMENTADO POR AÇÕES DE CIDADANIA, ESPORTE, CULTURA E LAZER.
12.48	DAR APOIO PSICOPEDAGÓGICO À CRIANÇA DE 0 A 6 ANOS EM SEU DESENVOLVIMENTO, PROMOVENDO E ASSEGURANDO O DESENVOLVIMENTO INTEGRAL DA CRIANÇA VALORIZANDO A CONVIVÊNCIA SOCIAL E FAMILIAR.
12.49	PROPICIAR O REGULAR FUNCIONAMENTO DAS CRECHES VINCULADAS A SECRETARIA DE EDUCAÇÃO.
Nº da Ação	Função: 13 – Cultura
13.01	DESENVOLVER, IMPLANTAR E MANTER AÇÕES DE FORMAÇÃO E APOIO CONTÍNUO NO ÂMBITO DAS ARTES E DA CULTURA EM ESPAÇOS FORMAIS E NÃO FORMAIS, POSSIBILITANDO A PRESERVAÇÃO E VALORIZAÇÃO DOS BENS CULTURAIS, MATERIAIS E IMATERIAIS ALIADO AO DESENVOLVIMENTO. PRESERVAR O PATRIMÔNIO HISTÓRICO E CULTURAL DO MUNICÍPIO E RESGATAR AS TRADIÇÕES.
13.02	ENGRANDECER AS FESTIVIDADES CULTURAIS DO MUNICÍPIO DIVULGANDO EM ÂMBITO MUNICIPAL, ESTADUAL E NACIONAL A NOSSA CULTURA, LEVANDO EM CONTA A ECONOMIA LOCAL. INCENTIVAR E APOIAR OS GRUPOS FOLCLÓRICOS CULTURAIS E ARTÍSTICOS, DIFUNDIR ARTE, CULTURA, TRADIÇÕES E ATRAIR O TURISMO PARA O MUNICÍPIO, BEM COMO PERMITIR MOMENTOS DE LAZER E CONVIVÊNCIA SOCIAL A POPULAÇÃO. PROMOVER, PRESERVAR E INCENTIVAR A CULTURA DO MUNICÍPIO.
13.03	INCENTIVAR OS JOVENS DO MUNICÍPIO A PRATICA MUSICAL E PROMOVER EVENTOS CULTURAIS E MUSICAIS COMPOSTOS POR JOVENS APRENDIZES DE MÚSICA DO MUNICÍPIO.
Nº da Ação	Função: 15 – Urbanismo
15.01	CONSTRUÇÃO, REFORMA E/OU AMPLIAÇÃO DE PRÉDIOS PÚBLICOS.
15.02	DOTAR A CIDADE DE INFRA-ESTRUTURA PARA O ESTABELECIMENTO DE EMPRESAS.

PORTAL DA TRANSPARENCIA
http://cloud.it-solucoes.inf.br/transparenciaMunicipal/download/51-20230104101256.pdf
assinado por: idUser 195

15.03	MELHORIA DO ESPAÇO E A EFICÁCIA DA LIMPEZA URBANA FAZENDO A COLETA E O ENCAMINHAMENTO ADEQUADO DOS RESÍDUOS SÓLIDOS.
15.04	PAVIMENTAÇÃO DO ACESSO DE RUAS E ACESSOS DO MUNICÍPIO.
15.05	ASSEGURAR A POPULAÇÃO ILUMINAÇÃO PÚBLICA, NAS PRAÇAS, PARQUES, RUAS E LOGRADOUROS, INCLUSIVE NA ZONA RURAL.
15.06	REVITALIZAÇÃO DE PRAÇAS E PARQUES DO MUNICÍPIO, TRAZENDO MAIS LAZER E ENTRETENIMENTO PARA A POPULAÇÃO.
15.07	OFERECER INFRA-ESTRUTURA URBANA À POPULAÇÃO DEMANDATÁRIA DE ESPAÇOS, VIAS E SERVIÇOS PÚBLICOS.
15.08	PLANEJAR E ORDENAR O USO E OCUPAÇÃO DO SOLO URBANO.
Nº da Ação	Função: 16 – Habitação
16.01	CONSTRUÇÃO DE UNIDADES HABITACIONAIS PARA AS FAMÍLIAS CARENTES.
16.02	DISTRIBUIÇÃO DE KITS DE MATERIAL DE CONSTRUÇÃO A POPULAÇÃO CARENTE.
Nº da Ação	Função: 17 – Saneamento
17.01	DRENAGEM DAS ÁGUAS PLUVIAIS ATRAVÉS DA CONSTRUÇÃO DE CANAIS, VALAS, CANALETAS, BUEIROS E OUTROS.
17.02	MELHORIA SANITÁRIA DOMICILIAR DA POPULAÇÃO ATRAVÉS DA CONSTRUÇÃO DE PRIVADAS HIGIÊNICAS.
17.03	OFERECER MELHORES CONDIÇÕES DE HIGIENE, SAÚDE E PRESERVAÇÃO AMBIENTAL ATRAVÉS DE OBRAS E ASSEMELHADOS.
17.04	AMPLIAR O SISTEMA DE SANEAMENTO URBANO, PARA MELHORAR A SAÚDE E AS CONDIÇÕES SANITÁRIAS DA POPULAÇÃO, ALÉM DE DOTAR AS UNIDADES DA ADMINISTRAÇÃO PÚBLICA DE BANHEIROS E SANITÁRIOS.
17.05	MELHORAR O ABASTECIMENTO D'ÁGUA TRATADA NA ZONA URBANA E RURAL, INCLUSIVE ATRAVÉS DE CAMINHÕES PIPA.
17.06	EXECUÇÃO DE OBRAS NECESSÁRIAS AO ABASTECIMENTO DE ÁGUA NA ZONA RURAL E URBANA.
Nº da Ação	Função: 18 – Gestão Ambiental
18.01	CONSTRUÇÃO DE SEMENTEIRA MUNICIPAL.
18.02	CONSTRUÇÃO DE ATERRO SANITÁRIO DE ACORDO COM A ORGANIZAÇÃO MUNDIAL DE SAÚDE, AUXILIANDO NA PRESERVAÇÃO,

PORTAL DA TRANSPARENCIA
http://cloud.it-solucoes.inf.br/transparenciaMunicipal/download/51-20230104101256.pdf
assinado por: idUser 195

	CONSERVAÇÃO AMBIENTAL E DESTINAÇÃO ECOLÓGICA DO LIXO URBANO.
18.03	MANUTENÇÃO DAS AÇÕES DO PLANO DE GERENCIAMENTO DE RESÍDUOS SÓLIDOS, INCLUSIVE CONSÓRCIOS E PARCERIAS COM OUTROS ÓRGÃOS.
Nº da Ação	Função: 19 – Ciência e Tecnologia
19.01	PROMOVER O ACESSO ÀS TECNOLOGIAS DE INFORMAÇÃO E COMUNICAÇÃO E AO ACERVO DE INFORMAÇÕES E DE CONHECIMENTOS, CONTRIBUINDO PARA A INCLUSÃO SOCIAL DOS CIDADÃOS DE BOM CONSELHO.
19.02	APOIAR O ENSINO BÁSICO PROFISSIONALIZANTE PARA A PRODUÇÃO CIENTÍFICA E TECNOLÓGICA, FUNCIONANDO COMO UM CENTRO IRRADIADOR DE CONHECIMENTO, VOLTADO PARA A CAPACITAÇÃO DA MÃO DE OBRA QUALIFICADA, OBSERVANDO-SE, SOBRETUDO, A VOCAÇÃO E NECESSIDADE DA POPULAÇÃO.
Nº da Ação	Função: 20 – Agricultura
20.01	IMPLANTAÇÃO DE PEQUENAS HORTAS COMUNITÁRIAS, DISTRIBUÍDAS NOS ESPAÇOS RURAIS E URBANOS, COMO TAMBÉM DISTRIBUIÇÃO DE PEQUENOS ANIMAIS A FAMÍLIAS CARENTES DO MUNICÍPIO.
20.02	CAPACITAR PEQUENOS AGRICULTORES E PRODUTORES RURAIS, NO SENTIDO DE ASSEGURAR A FIXAÇÃO DO HOMEM NO CAMPO, MELHORANDO SUA RENDA E COM ISSO SUAS CONDIÇÕES DE VIDA.
20.03	MELHORAR AS CONDIÇÕES SÓCIO-ECONÔMICAS DA POPULAÇÃO RURAL E DIFUNDIR TECNOLOGIAS DE PLANTIO, MANEJO E APROVEITAMENTO.
20.04	CONSTRUÇÃO, REFORMA E/OU AMPLIAÇÃO DE CENTROS DE ABASTECIMENTO DO MUNICÍPIO (AÇOUGUES, MERCADOS, MATADOUROS E OUTROS).
20.05	MELHORAR AS CONDIÇÕES SANITÁRIAS DO REBANHO, AUMENTAR A PRODUTIVIDADE E ELEVAR O PADRÃO SÓCIO-ECONÔMICO DA POPULAÇÃO RURAL, ALÉM DE PROMOVER E INCENTIVAR CAMPANHAS DE VACINAÇÃO DE ANIMAIS, BEM COMO PROPORCIONAR A AGROPECUÁRIA OFERTA DE RECURSOS HÍDRICOS QUE A TORNE MENOS VULNERÁVEL AOS EFEITOS DA ESTIAGEM.
20.06	PROMOVER CURSOS, CAPACITAÇÕES, TREINAMENTOS, SEMINÁRIOS, EXPOSIÇÕES NAS ÁREAS DE AGRICULTURA, AGROPECUÁRIA E ABASTECIMENTO, BEM COMO APERFEIÇOAR A PRÁTICA DAS ATIVIDADES

PORTAL DA TRANSPARENCIA
http://cloud.it-solucoes.inf.br/transparenciaMunicipal/download/51-20230104101256.pdf
assinado por: idUser 195

	AGRÍCOLAS E PECUÁRIAS.
20.07	TRANSPORTAR EM VEÍCULO ADEQUADO, CARNES PROVENIENTES DO ABATE DE ANIMAIS DO MATADOURO PÚBLICO PARA O AÇOUGUE E FRIGORÍFICOS DO MUNICÍPIO E ASSEGURAR PADRÃO SANITÁRIO DE QUALIDADE.
20.08	INCENTIVAR A CRIAÇÃO DE CAPRINOS E OVINOS.
20.09	CRIAR ALTERNATIVAS DE DIVERSIFICAÇÃO DE CULTURAS PARA O MUNICÍPIO, MELHORAR O NÍVEL SÓCIO-ECONÔMICO DOS AGRICULTORES E AUMENTAR A OFERTA DE EMPREGOS NA REGIÃO.
20.10	PROMOVER O PEIXAMENTO DE AÇUDES E BARRAGENS EXISTENTE NO MUNICÍPIO, VISANDO A PRODUÇÃO DE ALIMENTOS E GERAÇÃO DE RENDAS.
20.11	ORGANIZAR E MELHORAR A PRODUÇÃO E DISTRIBUIÇÃO DE LEITE NO MUNICÍPIO.
20.12	VALORIZAR A COMUNIDADE INCENTIVANDO A PRODUÇÃO COLETIVA, O ASSOCIATIVISMO E A GERAÇÃO DE EMPREGO E RENDA.
20.13	ESTIMULAR A PRODUÇÃO RURAL, APOIANDO O HOMEM DO CAMPO POR MEIO DE DOAÇÃO DE SEMENTES, MUDAS E FERTILIZANTES, BEM COMO INCORPORAÇÃO DE NOVAS TÉCNICAS DE CULTIVO E MANEJO DO SOLO.
20.14	AMPLIAR AS ÁREAS DE VENDA E EXPOSIÇÃO DE ANIMAIS.
Nº da Ação	Função: 21 – Organização Agrária
21.01	ASSENTAR AS FAMÍLIAS NO CAMPO E MELHORAR AS CONDIÇÕES SÓCIO-ECONÔMICAS DA POPULAÇÃO RURAL.
Nº da Ação	Função: 22 – Indústria
22.02	PROMOVER O DESENVOLVIMENTO INDUSTRIAL SUSTENTÁVEL E AUMENTAR O NÍVEL DE EMPREGOS.
Nº da Ação	Função: 23 – Comércio e Serviços
23.01	DIVULGAR OS PRODUTOS DO MUNICÍPIO LEVANDO EM CONTA A GERAÇÃO DE RENDA E A VALORIZAÇÃO DA CULTURA LOCAL.
23.02	AMPLIAR E INCENTIVAR O TURISMO NO MUNICÍPIO.
23.03	AMPLIAR, MODERNIZAR, REESTRUTURAR FEIRAS LIVRES E MERCADOS, BEM COMO DESENVOLVER HABILIDADES DE COMERCIALIZAÇÃO E PRODUÇÃO.
23.04	ALAVANCAR O DESENVOLVIMENTO DO MUNICÍPIO PELA INDUÇÃO À

PORTAL DA TRANSPARENCIA
http://cloud.it-solucoes.inf.br/transparenciaMunicipal/download/51-20230104101256.pdf
assinado por: idUser 195

	VOCAÇÃO EMPREENDEDORA E ESPECIALIZAÇÃO DA GESTÃO EMPRESARIAL.
23.05	PROMOVER O TURISMO, EFICIENTIZAR O ATENDIMENTO NO SETOR PÚBLICO, NO COMÉRCIO E NA PRESTAÇÃO DE SERVIÇO COM VISTAS A MELHORAR OS NÍVEIS SOCIOECONÔMICOS DA POPULAÇÃO.
23.06	INCENTIVAR E DESENVOLVER O COMÉRCIO LOCAL, DESENVOLVER HABILIDADES DE COMERCIALIZAÇÃO E PRODUÇÃO, BEM COMO FIRMAR NOVAS PARCERIAS COMERCIAIS.
23.07	CAPACITAR OS ARTESÕES PARA MELHOR DESENVOLVER A SUA ATIVIDADE, TENDO UMA BOA QUALIDADE NAS PEÇAS TORNANDO-AS COMPETITIVAS COM PREÇOS DENTRO DA REALIDADE LOCAL.
Nº da Ação	Função: 25 – Energia
25.01	AMPLIAR A ÁREA DE ILUMINAÇÃO DA POPULAÇÃO RURAL E URBANA PARA AUMENTAR O CONFORTO E A SEGURANÇA.
Nº da Ação	Função: 26 – Transportes
26.01	CONSTRUÇÃO DE PASSAGENS MOLHADAS NESTE MUNICÍPIO PARA FACILITAR A LOCOMOÇÃO DA POPULAÇÃO DA ZONA RURAL PARA A CIDADE E CIDADE/ZONA RURAL
26.02	MELHORAR AS CONDIÇÕES DE INFRA-ESTRUTURA NA ÁREA DE TRANSPORTE NO MUNICÍPIO.
26.03	MELHORAR AS CONDIÇÕES DE RUAS E AVENIDAS FACILITANDO O FLUXO DO TRÂNSITO, INCLUSIVE ATRAVÉS DE DESAPROPRIAÇÕES.
26.04	MELHORAR AS CONDIÇÕES DAS ESTRADAS DO MUNICÍPIO, INCLUSIVE ZONA RURAL.
Nº da Ação	Função: 27 – Desporto e Lazer
27.01	APOIAR OS ESPORTES AMADORES E PROFISSIONAIS DO MUNICÍPIO E OFERECER ESPORTE E LAZER A POPULAÇÃO.
27.02	AMPLIAR A INFRAESTRUTURA PARA A PRÁTICA DE ESPORTES, INCLUINDO PRAÇAS, PARQUES, QUADRAS E INSTALAÇÕES POLIESPORTIVAS.
27.03	IMPLANTAR EQUIPAMENTOS PARA DESPORTO E LAZER DA POPULAÇÃO, EM PRAÇAS, PARQUES E JARDINS DO MUNICIPIO.
27.04	PROMOVER E APOIAR ATIVIDADES DE DESPORTO E LAZER PARA CRIANÇAS E ADOLESCENTES.

PORTAL DA TRANSPARENCIA
http://cloud.it-solucoes.inf.br/transparenciaMunicipal/download/51-20230104101256.pdf
assinado por: idUser 195

ANEXO II

ESTRUTURA PROGRAMÁTICA

9. ESTRUTURA PROGRAMÁTICA

Os programas de governo são as unidades básicas do Plano Plurianual, propiciando a organização das ações de tudo o que será feito pela Administração Municipal, quer sejam projetos de investimentos ou execução de atividades continuadas, tendo como objetivo solucionar problemas, carências ou atender demandas da sociedade.

9.1. PROGRMAS E AÇÕES

Por meio de diversos demonstrativos, com todos os atributos estabelecidos, organização das ações destinadas aos projetos de investimentos e as atividades de duração continuada, desdobradas nos instrumentos de programação orçamentária, projetos e atividades, com valores e fontes de recursos para cada exercício.

9.2. DEMONSTRATIVOS DO PPA 2018/2021

A seguir os anexos e demonstrativos de planejamento e orçamento que integram o Plano Plurianual, elaborados de acordo com a legislação vigente e compatíveis com os anexos e demonstrativos da lei orçamentária anual.

Palácio Municipal Cel. José Abílio de A. Ávila, em 12 de dezembro de 2017.

Dannilo Cavalcante Vieira
Prefeito

CERTIDÃO DE PUBLICAÇÃO

Certifico para os devidos fins, nos ternos do inciso XV do art. 80 e inciso XXVII do art. 91 da Lei Orgânica Municipal, e Art. 97 inciso I alínea "b" da Constituição do Estado, que a presente Portaria foi publicada no quadro de avisos da Prefeitura em 12 de dezembro de 2017.

Katarina Tenório Cavalcante Vieira
Secretária Municipal de Governo e Articulação Institucional

PORTAL DA TRANSPARENCIA
http://cloud.it-solucoes.inf.br/transparenciaMunicipal/download/51-20230104101256.pdf
assinado por: idUser 195

PORTAL DA TRANSPARENCIA
http://cloud.it-solucoes.inf.br/transparenciaMunicipal/download/51-20230104101256.pdf
assinado por: idUser 195

Estado de Pernambuco
PREFEITURA MUNICIPAL DE BOM CONSELHO
Relatório de Organogramas

Seleção: Configuração = 7

Organograma	Descrição	Nível	CNPJ	Parâmetro Previd.
Configuração: 7 Orgão e Unidade - Base Unica 2014/2017				
01.00	**PODER LEGISLATIVO**	1		
01.01	CÂMARA MUNICIPAL	2		
02.00	**GABINETE DO PREFEITO**	1		
02.01	GABINETE DO PREFEITO	2		
02.02	CHEFE DE GABINETE DO PREFEITO	2		
02.03	ASSESSORIA ESPECIAL DE GOVERNO	2		
02.04	SECRETÁRIO EXECUTIVO DO PREFEITO	2		
03.00	**PROCURADORIA GERAL DO MUNICÍPIO**	1		
03.01	GABINETE DA PROCURADORIA GERAL	2		
04.00	**SECRETARIA GERAL DE CONTROLE INTERNO**	1		
04.01	GABINETE DO SECRETÁRIO	2		
05	**SECRETARIA MUNIC DE GOVERNO E ARTICULAÇÃO INSTITUC**	1		
05.01	GABINETE DO SECRETÁRIO	2		
05.02	DIRETOR DE ARTICULAÇÃO POLÍTICA E INSTITUCIONAL	2		
05.03	DIRETORIA DE IMPRENSA E MARKETING INSTITUCIONAL	2		
06.00	**SECRETARIA MUNICIPAL DE ADMINISTRAÇÃO**	1		
06.01	GABINETE DO SECRETÁRIO	2		
06.02	DIRETORIA DE ADMINISTRAÇÃO GERAL	2		
06.03	DIRETORIA DE RECURSOS HUMANOS	2		
06.05	DIRETORIA DE ORÇAMENTO, REGISTRO DE PREÇOS E COMPR	2		
07.00	**SECRETARIA MUNICIPAL DE FINANÇAS**	1		
07.01	GABINETE DO SECRETÁRIO	2		
07.02	DIRETORIA DE ADMINISTRAÇÃO FINANCEIRA	2		
07.04	DIRETORIA DE TESOURARIA	2		
08.00	**SECRETARIA DE PLANEJAMENTO E DESENV. ECONÔMICO**	1		
08.01	GABINETE DO SECRETÁRIO	2		
08.02	DIRETORIA DE PLANEJAMENTO	2		
08.03	DIRETORIA DE DESENVOLVIMENTO ECONÔMICO	2		
09.00	**SECRETARIA DE DESENV. SOCIAL, TRABALHO E CIDADANIA**	1		
09.01	GABINETE DO SECRETÁRIO	2		
10.00	**SECRETARIA MUNICIPAL DE SAÚDE**	1		
10.06	DIRETORIA ADMINISTRATIVA E FINANCEIRA	2		
11.00	**SECRETARIA DE EDUCAÇÃO, CULTURA, ESPORTES, LAZER,**	1		
11.01	GABINETE DO SECRETÁRIO	2		
11.02	DIRETORIA DE GESTÃO EDUCACIONAL	2		
11.03	DIRETORIA DE CULTURA	2		
11.04	DIRETORIA DE ESPORTES, TURISMO E LAZER	2		
11.05	DIRETORIA DE DESENVOLVIMENTO À JUVENTUDE	2		
12.00	**SECRETARIA MUNICIPAL DE INFRAESTRUTURA E DESENVOLV**	1		
12.01	GABINETE DO SECRETÁRIO	2		
12.02	DIRETORIA DE DESENVOLVIMENTO E SERVIÇOS URBANOS	2		
12.03	DIRETORIA DE OBRAS E INFRAESTRUTURA	2		
12.04	DIRETORIA DE ESTRADAS, TRANSPORTE E LAZER	2		
12.05	DIRETORIA DE HABITAÇÃO E SANEAMENTO	2		
13.00	**SECRETARIA DE AGRICULTURA, ABASTEC.,REC.HÍDRICOS E**	1		
13.01	GABINETE DO SECRETÁRIO	2		
13.02	DIRETORIA DE AGRICULT.DESENVOLVIMENTO DA PECUÁRIA	2		
13.03	DIRETORIA DE ABASTECIMENTO	2		
13.04	DIRETORIA DE DESENVOLVIMENTO RURAL	2		

PORTAL DA TRANSPARENCIA
http://cloud.it-solucoes.inf.br/transparenciaMunicipal/download/51-20230104101256.pdf
assinado por: idUser 195

Estado de Pernambuco
PREFEITURA MUNICIPAL DE BOM CONSELHO
Relatório de Organogramas

Seleção: Configuração = 7

Organograma	Descrição	Nível	CNPJ	Parâmetro Previd.
Configuração: 7 Orgão e Unidade - Base Unica 2014/2017				
14.00	**ENTIDADES SUPERVISIONADAS**	1		
14.01	FUNDECA - FUNDO DE DEFESA DOS DIREITOS DA CRIANÇA	2		
14.02	FMAS - FUNDO MUNICIPAL DE ASSISTÊNCIA SOCIAL	2		
14.03	FMS - FUNDO MUNICIPAL DE SAÚDE	2		
14.04	RPPS - FUNDO MUNICIPAL DE PREVIDÊNCIA	2		
14.05	CODEAM - CONSÓRCIO - RATEIO	2		
14.06	FUNDEB	2		
14.07	CODEAM - CONSÓRCIO - PROGRAMA	2		
15.00	**SEC EDUCAÇÃO, CULTURA, ESPORTES, LAZER -Prefeitura**	1		
15.01	GABINETE DO SECRETÁRIO	2		
15.02	DIRETORIA DE GESTÃO EDUCACIONAL	2		
15.03	DIRETORIA DE CULTURA	2		
15.04	DIRETORIA DE ESPORTES, TURISMO E LAZER	2		
.05	DIRETORIA DE DESENVOLVIMENTO À JUVENTUDE	2		

de organogramas: 63

PORTAL DA TRANSPARENCIA
http://cloud.it-solucoes.inf.br/transparenciaMunicipal/download/51-20230104101256.pdf
assinado por: idUser 195

Estado de Pernambuco

PREFEITURA MUNICIPAL DE BOM CONSELHO

PLURIANUAL 2018 a 2021

Resumo dos Valores Previstos da Despesa PPA por Unidade Gestora

Planej.	Ação / Produto (UN)	Ano 2018	Ano 2019	Ano 2020	Ano 2021	Total
Unidade:	1 - PREFEITURA MUNICIPAL DE BOM CONSELHO	39.490.700,00	36.734.072,25	39.157.262,66	41.731.541,28	157.113.576,19
Unidade:	2 - FUNDO MUNICIPAL DE SAUDE DE BOM CONSELHO	25.224.900,00	26.893.830,75	28.701.808,21	30.633.631,98	111.454.170,94
Unidade:	3 - FUNDO ASSIST. SOCIAL - BOM CONSELHO	4.539.000,00	4.845.382,50	5.177.291,20	5.531.935,61	20.093.609,31
Unidade:	4 - CONSELHO MUN DE DEFESA DIR DA CRIANCA E DO ADOLESC	318.500,00	339.998,75	363.288,67	388.173,94	1.409.961,36
Unidade:	5 - FUNDO DE PREVIDENCIA DO MUNICIPIO DE BOM CONSELHO	14.702.000,00	15.694.385,00	16.769.450,36	17.918.157,70	65.083.993,06
Unidade:	6 - FUNDO MUNICIPAL EDUCACAO BOM CONSELHO	52.124.900,00	55.643.330,75	59.454.898,90	63.527.559,49	230.750.689,14
	Total geral:	136.400.000,00	140.151.000,00	149.624.000,00	159.731.000,00	585.906.000,00

PORTAL DA TRANSPARENCIA
http://cloud.itsoftcloud.com.br/transparenciaMunicipal/download/51-20230104101256.pdf
assinado por: idUser 195

Estado de Pernambuco
PREFEITURA MUNICIPAL DE BOM CONSELHO
PLANO PLURIANUAL 2018 a 2021
Relatório de Programas

Código	Denominação	Valor
0110	ATIVIDADES LEGISLATIVAS	14.241.273,68
0401	GESTÃO DAS ATIVIDADES DO GABINETE DO PREFEITO	4.211.256,55
0402	GESTÃO DAS ATIVIDADES DA PROCURADORIA GERAL DO MUNICÍPIO	695.020,19
0403	GESTÃO DAS ATIVIDADES DA SECRETARIA GERAL DE CONTROLE INTERNO	596.300,76
0404	GESTÃO DAS ATIVIDADES DA SECRETARIA MUNICIPAL DE GOVERNO E ARTICULAÇÃO INSTIT	1.159.842,63
0405	GESTÃO DAS ATIVIDADES DA SECRETARIA MUNICIPAL DE ADMINISTRAÇÃO	20.540.724,26
0406	GESTÃO DAS ATIVIDADES DA SECRETARIA DE FINANÇAS	16.122.697,80
0407	GESTÃO DAS ATIVIDADES DA SECRETARIA DE PLANEJAMENTO E DESENVOLVIMENTO ECON	885.376,05
0408	GESTÃO DAS ATIVIDADES DA SECRETARIA MUNICIPAL DE DESENVOLVIMENTO SOCIAL, TRAE	88.537,61
0409	GESTÃO DAS ATIVIDADES DA SECRETARIA MUNICIPAL DE EDUCAÇÃO, CULTURA, ESPORTES	10.956.528,63
0410	GESTÃO DAS ATIVIDADES DA SECRETARIA MUNICIPAL DE INFRAESTRUTURA E DESENVOLVII	74.627.551,45
0411	GESTÃO DAS ATIVIDADES DA SECRETARIA MUNICIPAL DE AGRICULTURA, ABASTECIMENTO, I	13.971.233,99
0412	MANUTENÇÃO DE CONSÓRCIOS	66.403,19
0801	GESTÃO DA ASSISTÊNCIA SOCIAL	3.240.476,32
0802	FORTALECIMENTO DA REDE DE PROTEÇÃO SOCIAL BÁSICA - SERVIÇO DE CONVIVÊNCIA E F	6.812.968,64
3	FORTALECIMENTO DA REDE DE PROTEÇÃO SOCIAL ESPECIAL	1.181.977,01
4	PROGRAMA DE MANUTENÇÃO DO IDG-SUAS DO SISTEMA ÚNICO DE ASSISTÊNCIA SOCIAL	367.431,06
5	QUALIFICAÇÃO PROFISSIONAL E EMPREGABILIDADE/INCLUSÃO SOCIOPRODUTIVO	243.478,40
6	APOIO AO CONSELHO TUTELAR	843.320,69
7	INVESTIMENTOS NA ÁREA DE ASSISTÊNCIA SOCIAL	2.412.649,76
0808	APOIO A ENTIDADES SEM FINS LUCRATIVOS	655.178,27
0810	ASSISTÊNCIA SOCIAL GERAL - BENEFÍCIOS SÓCIO ASSISTENCIAIS	2.828.776,47
0811	BENEFÍCIO DE PRESTAÇÃO CONTINUADA - BPC	283.320,33
0813	PROGRAMA DE MANUTENÇÃO DO IGD-BOLSA DO SISTEMA ÚNICO DE ASSISTÊNCIA SOCIAL	1.881.424,09
0814	AEPETI - AÇÕES ESTRATÉGICAS DO PROGRAMA DE ERRADICAÇÃO DO TRABALHO INFANTIL	752.569,63
0901	GESTÃO ADMINISTRATIVA DO RPPS	4.426.880,22
0902	MANUTENÇÃO DAS ATIVIDADES PREVIDENCIÁRIAS	60.657.112,84
1001	ATENÇÃO BÁSICA A SAÚDE DA POPULAÇÃO	37.801.130,24
1002	ASSISTÊNCIA DE MÉDIA E ALTA COMPLEXIDADE HOSPITALAR E AMBULATORIAL	43.247.963,71
1003	ASSISTÊNCIA FARMACÊUTICA	6.866.091,22
1004	VIGILÂNCIA EM SAÚDE	6.038.264,64
1005	GESTÃO ADMINISTRATIVA DA SAÚDE E QUALIFICAÇÃO DA GESTÃO DO SUS	10.126.488,52
1006	CONSELHO MUNICIPAL DE SAÚDE	398.419,22
1007	GESTÃO ADMINISTRATIVA DA SECRETARIA DE SAÚDE	1.204.111,42
1008	CASA DE APOIO	566.640,67
1201	GESTÃO DAS ATIVIDADES-MEIO DA EDUCAÇÃO BÁSICA	158.858.154,25
1202	TRANSPORTE ESCOLAR DE QUALIDADE	4.913.837,05
1203	DINHEIRO DIRETO NA ESCOLA (PDDE)	101.818,25
1205	EDUCAÇÃO ESPECIAL	1.531.700,56
1208	TRANSPORTE ESCOLAR UNIVERSITÁRIO	3.762.848,19
1210	DESENVOLVIMENTO DA EDUCAÇÃO INFANTIL	19.668.628,82
1213	ENSINO TÉCNICO PROFISSIONALIZANTE	469.249,31
1214	EDUCAÇÃO DE JOVENS E ADULTOS	1.416.601,67
1216	ALIMENTAÇÃO ESCOLAR	6.994.470,77
1218	EXPANSÃO E MELHORIA DA REDE FÍSICA DE ENSINO	30.766.817,59
1501	INFRA ESTRUTURA MUNICIPAL DO FEM	88.537,61
1502	INFRA ESTRUTURA MUNICIPAL	420.553,65
1503	TURISMO E LAZER	221.344,01
1504	REFORMA E/OU AMPLIAÇÃO DO HOSPITAL MUNICIPAL DE BOM CONSELHO	5.205.061,30
1505	PROGRAMA DE ENFRENTAMENTO DA SECA	486.956,81

Total programas: 50 **Total Geral:** **585.906.000,00**

PORTAL DA TRANSPARENCIA
http://cloud.it-solucoes.inf.br/transparenciaMunicipal/download/51-20230104101256.pdf
assinado por: idUser 195

Estado de Pernambuco

EITURA MUNICIPAL DE BOM CONSELHO

) PLURIANUAL 2018 a 2021

strativo da Despesa PPA por Programa ano Consolidado

PORTAL DA TRANSPARÊNCIA
http://cloud.it-solucoes.inf.br/transparenciaMunicipal/download/51-20230104101256.pdf
assinado por: idUser 195

Programa	2018	2019	2020	2021	Vlr. Não Detalhado	Total
						556.808.116,26
0110 - ATIVIDADES LEGISLATIVAS	3.217.000,00	3.434.147,50	3.669.386,60	3.920.739,58	----	14.241.273,68
0401 - GESTÃO DAS ATIVIDADES DO GABINETE DO PREFEITO	1.076.000,00	1.066.710,00	1.050.449,46	1.018.097,09	----	4.211.256,55
0402 - GESTÃO DAS ATIVIDADES DA PROCURADORIA GERAL DO	157.000,00	167.597,50	179.077,93	191.344,76	----	695.020,19
0403 - GESTÃO DAS ATIVIDADES DA SECRETARIA GERAL DE	134.700,00	143.792,25	153.642,02	164.166,49	----	596.300,76
0404 - GESTÃO DAS ATIVIDADES DA SECRETARIA MUNICIPAL DE	262.000,00	279.685,00	298.843,43	319.314,20	----	1.159.842,63
0405 - GESTÃO DAS ATIVIDADES DA SECRETARIA MUNICIPAL DE	4.640.000,00	4.953.200,00	5.292.494,22	5.655.030,04	----	20.540.724,26
0406 - GESTÃO DAS ATIVIDADES DA SECRETARIA DE FINANÇAS	3.642.000,00	3.887.835,00	4.154.151,71	4.438.711,09	----	16.122.697,80
0407 - GESTÃO DAS ATIVIDADES DA SECRETARIA DE PLANEJAMENTO E	200.000,00	213.500,00	228.124,76	243.751,29	----	885.376,05
0408 - GESTÃO DAS ATIVIDADES DA SECRETARIA MUNICIPAL DE	20.000,00	21.350,00	22.812,48	24.375,13	----	88.537,61
0409 - GESTÃO DAS ATIVIDADES DA SECRETARIA MUNICIPAL DE	2.475.000,00	2.642.062,50	2.823.043,83	3.016.422,30	----	10.956.528,63
0410 - GESTÃO DAS ATIVIDADES DA SECRETARIA MUNICIPAL DE	20.733.000,00	16.792.147,50	17.938.646,11	19.163.757,84	----	74.627.551,45
0411 - GESTÃO DAS ATIVIDADES DA SECRETARIA MUNICIPAL DE	3.156.000,00	3.369.030,00	3.599.808,56	3.846.395,43	----	13.971.233,99
0412 - MANUTENÇÃO DE CONSÓRCIOS	15.000,00	16.012,50	17.109,35	18.281,34	----	66.403,19
0801 - GESTÃO DA ASSISTÊNCIA SOCIAL	732.000,00	781.410,00	834.936,58	892.129,74	----	3.240.476,32
0802 - FORTALECIMENTO DA REDE DE PROTEÇÃO SOCIAL BÁSICA -	1.539.000,00	1.642.882,50	1.755.419,94	1.875.666,20	----	6.812.968,64
0803 - FORTALECIMENTO DA REDE DE PROTEÇÃO SOCIAL ESPECIAL	267.000,00	285.022,50	304.546,53	325.407,98	----	1.181.977,01
0804 - PROGRAMA DE MANUTENÇÃO DO IDG-SUAS DO SISTEMA ÚNICO	83.000,00	88.602,50	94.671,77	101.156,79	----	367.431,06
0806 - APOIO AO CONSELHO TUTELAR	190.500,00	203.358,75	217.288,83	232.173,11	----	843.320,69
0807 - INVESTIMENTOS NA ÁREA DE ASSISTÊNCIA SOCIAL	545.000,00	581.787,50	621.639,97	664.222,29	----	2.412.649,76
0808 - APOIO A ENTIDADES SEM FINS LUCRATIVOS	148.000,00	157.990,00	168.812,32	180.375,95	----	655.178,27
0813 - PROGRAMA DE MANUTENÇÃO DO IGD-BOLSA DO SISTEMA	425.000,00	453.687,50	484.765,09	517.971,50	----	1.881.424,09
0814 - AEPETI - AÇÕES ESTRATÉGICAS DO PROGRAMA DE	170.000,00	181.475,00	193.906,04	207.188,59	----	752.569,63
0901 - GESTÃO ADMINISTRATIVA DO RPPS	1.000.000,00	1.067.500,00	1.140.623,75	1.218.756,47	----	4.426.880,22
0902 - MANUTENÇÃO DAS ATIVIDADES PREVIDENCIÁRIAS	13.702.000,00	14.626.885,00	15.628.826,61	16.699.401,23	----	60.657.112,84
1001 - ATENÇÃO BÁSICA A SAÚDE DA POPULAÇÃO	8.539.000,00	9.115.382,50	9.739.786,21	10.406.961,53	----	37.801.130,24
1002 - ASSISTÊNCIA DE MÉDIA E ALTA COMPLEXIDADE HOSPITALAR E	9.769.400,00	10.428.834,50	11.143.209,70	11.906.519,51	----	43.247.963,71
1004 - VIGILÂNCIA EM SAÚDE	1.364.000,00	1.456.070,00	1.555.810,80	1.662.383,84	----	6.038.264,64
1005 - GESTÃO ADMINISTRATIVA DA SAÚDE E QUALIFICAÇÃO DA	2.287.500,00	2.441.906,25	2.609.176,83	2.787.905,44	----	10.126.488,52
1006 - CONSELHO MUNICIPAL DE SAÚDE	90.000,00	96.075,00	102.656,14	109.688,08	----	398.419,22
1007 - GESTÃO ADMINISTRATIVA DA SECRETARIA DE SAÚDE	272.000,00	290.360,00	310.249,67	331.501,75	----	1.204.111,42
1008 - CASA DE APOIO	128.000,00	136.640,00	145.999,84	156.000,83	----	566.640,67
1201 - GESTÃO DAS ATIVIDADES-MEIO DA EDUCAÇÃO BÁSICA	35.884.900,00	38.307.130,75	40.931.169,17	43.734.954,33	----	158.858.154,25
1205 - EDUCAÇÃO ESPECIAL	346.000,00	369.355,00	394.655,82	421.689,74	----	1.531.700,56
1210 - DESENVOLVIMENTO DA EDUCAÇÃO INFANTIL	4.443.000,00	4.742.902,50	5.067.791,32	5.414.935,00	----	19.668.628,82

o de Pernambuco

EITURA MUNICIPAL DE BOM CONSELHO

PLURIANUAL 2018 a 2021

strativo da Despesa PPA por Programa ano Consolidado

PORTAL DA TRANSPARÊNCIA
http://cloud.it-solucoes.inf.br/transparenciaMunicipal/download/51-20230104101256.pdf
assinado por: idUser 195

Programa	2018	2019	2020	2021	Vlr. Não Detalhado	Total
						556.808.116,26
1218 - EXPANSÃO E MELHORIA DA REDE FÍSICA DE ENSINO	6.950.000,00	7.419.125,00	7.927.335,07	8.470.357,52	----	30.766.817,59
1504 - REFORMA E/OU AMPLIAÇÃO DO HOSPITAL MUNICIPAL DE BOM	1.224.000,00	1.272.870,00	1.325.811,58	1.382.379,72	----	5.205.061,30
Macroobjetivo: 1 - Ampliar e modernizar a infraestrutura do Município, com destaqu						**730.435,27**
1501 - INFRA ESTRUTURA MUNICIPAL DO FEM	20.000,00	21.350,00	22.812,48	24.375,13	----	88.537,61
1502 - INFRA ESTRUTURA MUNICIPAL	95.000,00	101.412,50	108.359,28	115.781,87	----	420.553,65
1503 - TURISMO E LAZER	50.000,00	53.375,00	57.031,19	60.937,82	----	221.344,01
Macroobjetivo: 2 - Aprimorar a gestão dos programas finalísticos e de atendimento						**22.395.587,05**
0805 - QUALIFICAÇÃO PROFISSIONAL E EMPREGABILIDADE/INCLUSÃO	55.000,00	58.712,50	62.734,30	67.031,60	----	243.478,40
0810 - ASSISTÊNCIA SOCIAL GERAL - BENEFÍCIOS SÓCIO	639.000,00	682.132,50	728.858,58	778.785,39	----	2.828.776,47
0811 - BENEFÍCIO DE PRESTAÇÃO CONTINUADA - BPC	64.000,00	68.320,00	72.999,92	78.000,41	----	283.320,33
1003 - ASSISTÊNCIA FARMACÊUTICA	1.551.000,00	1.655.692,50	1.769.107,44	1.890.291,28	----	6.866.091,22
1208 - TRANSPORTE ESCOLAR UNIVERSITÁRIO	850.000,00	907.375,00	969.530,19	1.035.943,00	----	3.762.848,19
1214 - EDUCAÇÃO DE JOVENS E ADULTOS	320.000,00	341.600,00	364.999,60	390.002,07	----	1.416.601,67
1216 - ALIMENTAÇÃO ESCOLAR	1.580.000,00	1.686.650,00	1.802.185,53	1.925.635,24	----	6.994.470,77
Macroobjetivo: 3 - Priorizar ações relacionadas com programas assistenciais direci						**5.015.655,30**
1202 - TRANSPORTE ESCOLAR DE QUALIDADE	1.110.000,00	1.184.925,00	1.266.092,36	1.352.819,69	----	4.913.837,05
1203 - DINHEIRO DIRETO NA ESCOLA (PDDE)	23.000,00	24.552,50	26.234,35	28.031,40	----	101.818,25
Macroobjetivo: 6 - Promover o desenvolvimento rural e executar programas de apoi						**486.956,81**
1505 - PROGRAMA DE ENFRENTAMENTO DA SECA	110.000,00	117.425,00	125.468,61	134.063,20	----	486.956,81
Macroobjetivo: 8 - Modernização da gestão de pessoas no Município, incluindo recr						**469.249,31**
1213 - ENSINO TÉCNICO PROFISSIONALIZANTE	106.000,00	113.155,00	120.906,13	129.188,18	----	469.249,31
Total Geral:	**136.400.000,00**	**140.151.000,00**	**149.624.000,00**	**159.731.000,00**	**----**	**585.906.000,00**

Estado de Pernambuco
PREFEITURA MUNICIPAL DE BOM CONSELHO
PLANO PLURIANUAL 2018 a 2021

Demonstrativo da Despesa PPA por Programa ano e Unidade Gestora

Seleção: Mostrar detalhamento anual; Alteração em 01/10/2017 (C)

Entidade: 1 - PREFEITURA MUNICIPAL DE BOM CONSELHO **161.261.562,96**

Órgão responsável: 01.00 - PODER LEGISLATIVO **14.241.273,68**

Programa: 0110 - ATIVIDADES LEGISLATIVAS **14.241.273,68**

Objetivo: PERMITIR O REGULAR FUNCIONAMENTO DAS ATIVIDADES DO PODER LEGISLATIVO, FISCALIZAR E CONTROLAR OS ATOS DO PODER PÚBLICO E DESEMPENHAR AS DEMAIS ATRIBUIÇÕES CONSTITUCIONAIS E REGIMENTAIS.

Público alvo: População do Município

Valores por ano:	2018	2019	2020	2021	Valor não detalhado
	3.217.000,00	3.434.147,50	3.669.386,60	3.920.739,58	----

Órgão responsável: 02.00 - GABINETE DO PREFEITO **4.211.256,55**

Programa: 0401 - GESTÃO DAS ATIVIDADES DO GABINETE DO PREFEITO **4.211.256,55**

Objetivo: PROPICIAR O FUNCIONAMENTO ADEQUADO DO ÓRGÃO NO ATENDIMENTO AS NECESSIDADES DA POPULAÇÃO.

Público alvo: População do Município

Valores por ano:	2018	2019	2020	2021	Valor não detalhado
	1.076.000,00	1.066.710,00	1.050.449,46	1.018.097,09	----

Órgão responsável: 03.00 - PROCURADORIA GERAL DO MUNICÍPIO **695.020,19**

Programa: 0402 - GESTÃO DAS ATIVIDADES DA PROCURADORIA GERAL DO MUNICÍPIO **695.020,19**

Objetivo: PROPICIAR O FUNCIONAMENTO ADEQUADO DO ÓRGÃO NO ATENDIMENTO AS NECESSIDADES DA POPULAÇÃO.

Público alvo: População do Município

Valores por ano:	2018	2019	2020	2021	Valor não detalhado
	157.000,00	167.597,50	179.077,93	191.344,76	----

Órgão responsável: 04.00 - SECRETARIA GERAL DE CONTROLE INTERNO **596.300,76**

Programa: 0403 - GESTÃO DAS ATIVIDADES DA SECRETARIA GERAL DE CONTROLE INTERNO **596.300,76**

Objetivo: PROPICIAR O FUNCIONAMENTO ADEQUADO DO ÓRGÃO NO ATENDIMENTO AS NECESSIDADES DA POPULAÇÃO.

Público alvo: População do Município

Valores por ano:	2018	2019	2020	2021	Valor não detalhado
	134.700,00	143.792,25	153.642,02	164.166,49	----

Órgão responsável: 05.00 - SECRETARIA MUNIC DE GOVERNO E ARTICULAÇÃO INSTITUC **1.159.842,63**

Programa: 0404 - GESTÃO DAS ATIVIDADES DA SECRETARIA MUNICIPAL DE GOVERNO E ARTICULAÇÃO INSTITUCIONAL **1.159.842,63**

Objetivo: PROPICIAR O FUNCIONAMENTO ADEQUADO DO ÓRGÃO NO ATENDIMENTO AS NECESSIDADES DA POPULAÇÃO.

Público alvo: População do Município

Valores por ano:	2018	2019	2020	2021	Valor não detalhado
	262.000,00	279.685,00	298.843,43	319.314,20	----

Órgão responsável: 06.00 - SECRETARIA MUNICIPAL DE ADMINISTRAÇÃO **20.540.724,26**

Programa: 0405 - GESTÃO DAS ATIVIDADES DA SECRETARIA MUNICIPAL DE ADMINISTRAÇÃO **20.540.724,26**

Objetivo: PROPICIAR O FUNCIONAMENTO ADEQUADO DO ÓRGÃO NO ATENDIMENTO AS NECESSIDADES DA POPULAÇÃO.

Público alvo: População do Município

Valores por ano:	2018	2019	2020	2021	Valor não detalhado
	4.640.000,00	4.953.200,00	5.292.494,22	5.655.030,04	----

PORTAL DA TRANSPARENCIA
http://cloud.it-solucoes.inf.br/transparenciaMunicipal/download/51-20230104101256.pdf
assinado por: idUser 195
PLANO PLURIANUAL 2018 a 2021

Estado de Pernambuco
PREFEITURA MUNICIPAL DE BOM CONSELHO
PLANO PLURIANUAL 2018 a 2021

Demonstrativo da Despesa PPA por Programa ano e Unidade Gestora

Seleção: Mostrar detalhamento anual; Alteração em 01/10/2017 (C)

Entidade: 1 - PREFEITURA MUNICIPAL DE BOM CONSELHO **161.261.562,96**

Órgão responsável: 07.00 - SECRETARIA MUNICIPAL DE FINANÇAS **16.122.697,80**

Programa: 0406 - GESTÃO DAS ATIVIDADES DA SECRETARIA DE FINANÇAS **16.122.697,80**

Objetivo: PROPICIAR O FUNCIONAMENTO ADEQUADO DO ÓRGÃO NO ATENDIMENTO AS NECESSIDADES DA POPULAÇÃO.

Público alvo: População do Município

Valores por ano:	2018	2019	2020	2021	Valor não detalhado
	3.642.000,00	3.887.835,00	4.154.151,71	4.438.711,09	—

Órgão responsável: 08.00 - SECRETARIA DE PLANEJAMENTO E DESENV. ECONÔMICO **885.376,05**

Programa: 0407 - GESTÃO DAS ATIVIDADES DA SECRETARIA DE PLANEJAMENTO E DESENVOLVIMENTO ECONÔMICO **885.376,05**

Objetivo: PROPICIAR O FUNCIONAMENTO ADEQUADO DO ÓRGÃO NO ATENDIMENTO AS NECESSIDADES DA POPULAÇÃO.

ico alvo: População do Município

res por ano:	2018	2019	2020	2021	Valor não detalhado
	200.000,00	213.500,00	228.124,76	243.751,29	—

...gão responsável: 09.00 - SECRETARIA DE DESENV. SOCIAL, TRABALHO E CIDADANIA **88.537,61**

Programa: 0408 - GESTÃO DAS ATIVIDADES DA SECRETARIA MUNICIPAL DE DESENVOLVIMENTO SOCIAL, TRABALHO E CIDADANIA **88.537,61**

Objetivo: PROPICIAR O FUNCIONAMENTO ADEQUADO DO ÓRGÃO NO ATENDIMENTO AS NECESSIDADES DA POPULAÇÃO.

Público alvo: População do Município

Valores por ano:	2018	2019	2020	2021	Valor não detalhado
	20.000,00	21.350,00	22.812,48	24.375,13	—

Órgão responsável: 11.00 - SECRETARIA DE EDUCAÇÃO, CULTURA, ESPORTES, LAZER, **11.177.872,64**

Programa: 0409 - GESTÃO DAS ATIVIDADES DA SECRETARIA MUNICIPAL DE EDUCAÇÃO, CULTURA, ESPORTES, LAZER, JUVENTUDE E TUR **10.956.528,63**

Objetivo: PROPICIAR O FUNCIONAMENTO ADEQUADO DO ÓRGÃO NO ATENDIMENTO AS NECESSIDADES DA POPULAÇÃO.

Público alvo: População do Município

Valores por ano:	2018	2019	2020	2021	Valor não detalhado
	2.475.000,00	2.642.062,50	2.823.043,83	3.016.422,30	—

Programa: 1503 - TURISMO E LAZER **221.344,01**

Objetivo: INCENTIVO AO TURISMO E LAZER DO MUNICIPIO

Público alvo: População do Município

Valores por ano:	2018	2019	2020	2021	Valor não detalhado
	50.000,00	53.375,00	57.031,19	60.937,82	—

Órgão responsável: 12.00 - SECRETARIA MUNICIPAL DE INFRAESTRUTURA E DESENVOLV **75.136.642,71**

Programa: 0410 - GESTÃO DAS ATIVIDADES DA SECRETARIA MUNICIPAL DE INFRAESTRUTURA E DESENVOLVIMENTO URBANO **74.627.551,45**

Objetivo: PROPICIAR O FUNCIONAMENTO ADEQUADO DO ÓRGÃO NO ATENDIMENTO AS NECESSIDADES DA POPULAÇÃO.

Público alvo: População do Município

Valores por ano:	2018	2019	2020	2021	Valor não detalhado
	20.733.000,00	16.792.147,50	17.938.646,11	19.163.757,84	—

Programa: 1501 - INFRA ESTRUTURA MUNICIPAL DO FEM **88.537,61**

Objetivo: PROPICIAR A INFRAESTRUTURA NECESSÁRIA DECORRENTES DAS OBRAS CONTEMPLADAS PELO FEM NAS DIVERSAS ÁREAS.

Público alvo: População do Município

Valores por ano:	2018	2019	2020	2021	Valor não detalhado
	20.000,00	21.350,00	22.812,48	24.375,13	—

PORTAL DA TRANSPARENCIA
http://cloud.it-solucoes.inf.br/transparenciaMunicipal/download/51-20230104101256.pdf
assinado por: idUser 195

Estado de Pernambuco
PREFEITURA MUNICIPAL DE BOM CONSELHO
PLANO PLURIANUAL 2018 a 2021

Demonstrativo da Despesa PPA por Programa ano e Unidade Gestora

Seleção: Mostrar detalhamento anual; Alteração em 01/10/2017 (C)

Entidade: 1 - PREFEITURA MUNICIPAL DE BOM CONSELHO **161.261.562,96**

Órgão responsável: 12.00 - SECRETARIA MUNICIPAL DE INFRAESTRUTURA E DESENVOLV **75.136.642,71**

Programa: 1502 - INFRA ESTRUTURA MUNICIPAL **420.553,65**

Objetivo: PROPICIAR A INFRAESTRUTURA NECESSÁRIA DECORRENTES DAS OBRAS EM DIVERSAS ÁREAS.

Público alvo: População do Município

Valores por ano:	2018	2019	2020	2021	Valor não detalhado
	95.000,00	101.412,50	108.359,28	115.781,87	---

Órgão responsável: 13.00 - SECRETARIA DE AGRICULTURA, ABASTEC.,REC.HÍDRICOS E **14.458.190,80**

Programa: 0411 - GESTÃO DAS ATIVIDADES DA SECRETARIA MUNICIPAL DE AGRICULTURA, ABASTECIMENTO, RECURSOS HÍDRICOS E MEI **13.971.233,99**

Objetivo: PROPICIAR O FUNCIONAMENTO ADEQUADO DO ÓRGÃO NO ATENDIMENTO AS NECESSIDADES DA POPULAÇÃO.

ico alvo: População do Município

res por ano:	2018	2019	2020	2021	Valor não detalhado
	3.156.000,00	3.369.030,00	3.599.808,56	3.846.395,43	---

Programa: 1505 - PROGRAMA DE ENFRENTAMENTO DA SECA **486.956,81**

Objetivo: Estudar, levantar diagnósticos, criar soluções e implementar ações continuadas e definitivas para enfrentamento estruturado das secas, com o objetivo de minimizar os efeitos causados por estiagens prolongadas e precipitações irregulares de chuvas no Município e as consequências desfavoráveis à população. Criar estruturas de captação e abastecimento d'água, ao longo da gestão 2013/2016, para garantir o suprimento à população.

Público alvo: População do Município

Valores por ano:	2018	2019	2020	2021	Valor não detalhado
	110.000,00	117.425,00	125.468,61	134.063,20	---

Órgão responsável: 14.00 - ENTIDADES SUPERVISIONADAS **1.947.827,28**

Programa: 0412 - MANUTENÇÃO DE CONSÓRCIOS **66.403,19**

Objetivo: MELHORAR OS SERVIÇOS PÚBLICOS POSTOS À DISPOSIÇÃO DA POPULAÇÃO, VISANDO A MELHORIA DA QUALIDADE DE VIDA DA POPULAÇÃO.

Público alvo: População do Município

Valores por ano:	2018	2019	2020	2021	Valor não detalhado
	15.000,00	16.012,50	17.109,35	18.281,34	---

Programa: 0813 - PROGRAMA DE MANUTENÇÃO DO IGD-BOLSA DO SISTEMA ÚNICO DE ASSISTÊNCIA SOCIAL **1.881.424,09**

Objetivo: Identificar os problemas sociais na ponta do processo, focando as necessidades do município, ampliando a eficiência dos recursos financeiros, inclusive os relativos ao Bolso Família.

Público alvo: População carente do município.

Valores por ano:	2018	2019	2020	2021	Valor não detalhado
	425.000,00	453.687,50	484.765,09	517.971,50	---

Entidade: 2 - FUNDO MUNICIPAL DE SAUDE DE BOM CONSELHO **111.454.170,94**

Órgão responsável: 10.00 - SECRETARIA MUNICIPAL DE SAÚDE **5.205.061,30**

Programa: 1504 - REFORMA E/OU AMPLIAÇÃO DO HOSPITAL MUNICIPAL DE BOM CONSELHO **5.205.061,30**

Objetivo: REFORMA E/OU AMPLIAÇÃO DO HOSPITAL MUNICIPAL

Público alvo: População do Município

Valores por ano:	2018	2019	2020	2021	Valor não detalhado
	1.224.000,00	1.272.870,00	1.325.811,58	1.382.379,72	---

PORTAL DA TRANSPARENCIA
http://cloud.it-solucoes.inf.br/transparenciaMunicipal/download/51-20230104101256.pdf
assinado por: idUser 195

Estado de Pernambuco
PREFEITURA MUNICIPAL DE BOM CONSELHO
PLANO PLURIANUAL 2018 a 2021

Demonstrativo da Despesa PPA por Programa ano e Unidade Gestora

Seleção: Mostrar detalhamento anual; Alteração em 01/10/2017 (C)

Entidade: 2 - FUNDO MUNICIPAL DE SAUDE DE BOM CONSELHO **111.454.170,94**

Órgão responsável: 14.00 - ENTIDADES SUPERVISIONADAS **106.249.109,64**

Programa: 1001 - ATENÇÃO BÁSICA A SAÚDE DA POPULAÇÃO **37.801.130,24**

Objetivo: RESPONDER DE FORMA REGIONALIZADA, CONTÍNUA E SISTEMATIZADA À MAIOR PARTE DAS NECESSIDADES DE SAÚDE DE UMA POPULAÇÃO, INTEGRANDO AÇÕES PREVENTIVAS E CURATIVAS, BEM COMO A ATENÇÃO A INDIVÍDUOS E COMUNIDADES.

Público alvo: População do Município

Valores por ano:	2018	2019	2020	2021	Valor não detalhado
	8.539.000,00	9.115.382,50	9.739.786,21	10.406.961,53	—

Programa: 1002 - ASSISTÊNCIA DE MÉDIA E ALTA COMPLEXIDADE HOSPITALAR E AMBULATORIAL **43.247.963,71**

Objetivo: PROPICIAR À POPULAÇÃO O ACESSO A SERVIÇOS QUALIFICADOS, INTEGRANDO-OS AOS DEMAIS NÍVEIS DE ATENÇÃO À SAÚDE.

Público alvo: População do Município

res por ano:	2018	2019	2020	2021	Valor não detalhado
	9.769.400,00	10.428.834,50	11.143.209,70	11.906.519,51	—

rama: 1003 - ASSISTÊNCIA FARMACÊUTICA **6.866.091,22**

Objetivo: APERFEIÇOAR O GERENCIAMENTO DE FORMA A PLANEJAR, EXECUTAR E AJUSTAR A ASSISTÊNCIA FARMACÊUTICA BÁSICA NO SUS.

Público alvo: População do Município

Valores por ano:	2018	2019	2020	2021	Valor não detalhado
	1.551.000,00	1.655.692,50	1.769.107,44	1.890.291,28	—

Programa: 1004 - VIGILÂNCIA EM SAÚDE **6.038.264,64**

Objetivo: DESENVOLVER UM CONJUNTO DE MEDIDAS CAPAZES DE ELIMINAR, DIMINUIR OU PREVENIR RISCOS À SAÚDE ALÉM DE INTERVIR NOS PROBLEMAS SANITÁRIOS DECORRENTES DO MEIO AMBIENTE, INCLUINDO O AMBIENTE DE TRABALHO, DA PRODUÇÃO E DA CIRCULAÇÃO DE BENS E DA PRESTAÇÃO DE SERVIÇOS DE INTERESSE DA SAÚDE.

Público alvo: População do Município

Valores por ano:	2018	2019	2020	2021	Valor não detalhado
	1.364.000,00	1.456.070,00	1.555.810,80	1.662.383,84	—

Programa: 1005 - GESTÃO ADMINISTRATIVA DA SAÚDE E QUALIFICAÇÃO DA GESTÃO DO SUS **10.126.488,52**

Objetivo: MANTER AS ATIVIDADES ADMINISTRATIVAS DO FUNDO MUNICIPAL DE SAÚDE, ATRAVÉS DO GERENCIAMENTO E APOIO ÀS AÇÕES E SERVIÇOS PÚBLICOS DE SAÚDE E QUALIFICAÇÃO DA GESTÃO DO SUS.

Público alvo: População do Município

Valores por ano:	2018	2019	2020	2021	Valor não detalhado
	2.287.500,00	2.441.906,25	2.609.176,83	2.787.905,44	—

Programa: 1006 - CONSELHO MUNICIPAL DE SAÚDE **398.419,22**

Objetivo: MANTER AS ATIVIDADES ADMINISTRATIVAS DA SECRETARIA MUNICIPAL DE SAÚDE.

Público alvo: População do Município

Valores por ano:	2018	2019	2020	2021	Valor não detalhado
	90.000,00	96.075,00	102.656,14	109.688,08	—

Programa: 1007 - GESTÃO ADMINISTRATIVA DA SECRETARIA DE SAÚDE **1.204.111,42**

Objetivo: GARANTIR O REGULAR FUNCIONAMENTO DO CONSELHO MUNICIPAL DE SAÚDE, ESTIMULANDO A PARTICIPAÇÃO DA SOCIEDADE NA ELABORAÇÃO, ACOMPANHAMENTO E FISCALIZAÇÃO DAS POLÍTICAS DE SAÚDE.

Público alvo: População do Município

Valores por ano:	2018	2019	2020	2021	Valor não detalhado
	272.000,00	290.360,00	310.249,67	331.501,75	—

PORTAL DA TRANSPARENCIA
http://cloud.it-solucoes.inf.br/transparenciaMunicipal/download/51-20230104101256.pdf
assinado por: idUser 195

Estado de Pernambuco
PREFEITURA MUNICIPAL DE BOM CONSELHO
PLANO PLURIANUAL 2018 a 2021

Demonstrativo da Despesa PPA por Programa ano e Unidade Gestora

Seleção: Mostrar detalhamento anual; Alteração em 01/10/2017 (C)

Entidade: 2 - FUNDO MUNICIPAL DE SAUDE DE BOM CONSELHO **111.454.170,94**

Órgão responsável: 14.00 - ENTIDADES SUPERVISIONADAS **106.249.109,64**

Programa: 1008 - CASA DE APOIO **566.640,67**

Objetivo: Apoio aos cidadões do municipio de Bom Conselho para acolhimento dos mesmos quando estiverem em tratamendo médico fora do município.

Público alvo: População do Município

Valores por ano:	2018	2019	2020	2021	Valor não detalhado
	128.000,00	136.640,00	145.999,84	156.000,83	----

Entidade: 3 - FUNDO ASSIST. SOCIAL - BOM CONSELHO **18.123.647,62**

Órgão responsável: 14.00 - ENTIDADES SUPERVISIONADAS **18.123.647,62**

Programa: 0801 - GESTÃO DA ASSISTÊNCIA SOCIAL **3.240.476,32**

tivo: Realizar a gestão dos serviços administrativos e de suporte físico vinculados a Assistência Social.

lico alvo: Gestores e Operadores da politica de assistência social

res por ano:	2018	2019	2020	2021	Valor não detalhado
	732.000,00	781.410,00	834.936,58	892.129,74	—

Programa: 0802 - FORTALECIMENTO DA REDE DE PROTEÇÃO SOCIAL BÁSICA - SERVIÇO DE CONVIVÊNCIA E FORTALECIMENTO DE VÍNCUL **6.812.968,64**

Objetivo: O programa de Fortalecimento da rede de Proteção Social Básica atuará fortemente na prevenção de situações de risco por meio do desenvolvimento de potencialidades dos individuos e o fortalecimento de vínculos familiares e comunitários.

Público alvo: Pessoas em situação de vulnerabilidade social

Valores por ano:	2018	2019	2020	2021	Valor não detalhado
	1.539.000,00	1.642.882,50	1.755.419,94	1.875.666,20	----

Programa: 0803 - FORTALECIMENTO DA REDE DE PROTEÇÃO SOCIAL ESPECIAL **1.181.977,01**

Objetivo: Promover o atendimento de Proteção Social Especial a individuos e famílias que se encontram em situação de risco pessoal e social, tendo seus direitos violados

Público alvo: Pessoas em situação de vulnerabilidade social e com direitos violados

Valores por ano:	2018	2019	2020	2021	Valor não detalhado
	267.000,00	285.022,50	304.546,53	325.407,98	—

Programa: 0804 - PROGRAMA DE MANUTENÇÃO DO IDG-SUAS DO SISTEMA ÚNICO DE ASSISTÊNCIA SOCIAL **367.431,06**

Objetivo: Identificar os problemas sociais na ponta do processo, focando as necessidades do município, ampliando a eficiência dos recursos financeiros, inclusive os relativos ao Bolso Familia.

Público alvo: População carente do município.

Valores por ano:	2018	2019	2020	2021	Valor não detalhado
	83.000,00	88.602,50	94.671,77	101.156,79	—

Programa: 0805 - QUALIFICAÇÃO PROFISSIONAL E EMPREGABILIDADE/INCLUSÃO SOCIOPRODUTIVO **243.478,40**

Objetivo: Promover ações de articulação com políticas públicas de trabalho, emprego e renda e de mobilização e encaminhamento de pessoas em situação de vulnerabilidade e/ou risco social para acesso a oportunidades e políticas afetas ao trabalho e emprego.

Público alvo: Usuários da Assistência Social, pessoas em situação de abandono e risco social

Valores por ano:	2018	2019	2020	2021	Valor não detalhado
	55.000,00	58.712,50	62.734,30	67.031,60	—

Programa: 0807 - INVESTIMENTOS NA ÁREA DE ASSISTÊNCIA SOCIAL **2.412.649,76**

Objetivo: Melhorar a rede física na área de assistência social

Público alvo: População do Município

Valores por ano:	2018	2019	2020	2021	Valor não detalhado
	545.000,00	581.787,50	621.639,97	664.222,29	—

PORTAL DA TRANSPARENCIA
http://cloud.it-solucoes.inf.br/transparenciaMunicipal/download/51-20230104101256.pdf
assinado por: idUser 195

Estado de Pernambuco
PREFEITURA MUNICIPAL DE BOM CONSELHO
PLANO PLURIANUAL 2018 a 2021

Demonstrativo da Despesa PPA por Programa ano e Unidade Gestora

Seleção: Mostrar detalhamento anual; Alteração em 01/10/2017 (C)

Entidade: 3 - FUNDO ASSIST. SOCIAL - BOM CONSELHO **18.123.647,62**

Órgão responsável: 14.00 - ENTIDADES SUPERVISIONADAS **18.123.647,62**

Programa: 0810 - ASSISTÊNCIA SOCIAL GERAL - BENEFÍCIOS SÓCIO ASSISTENCIAIS **2.828.776,47**

Objetivo: Prover o mínimo necessário das necessidades advindas de situações de vulnerabilidade temporária para o enfrentamento de situações de riscos, perdas e danos a integridade da pessoa e/ou de sua família.

Público alvo: População carente do município.

Valores por ano:	2018	2019	2020	2021	Valor não detalhado
	639.000,00	682.132,50	728.858,58	778.785,39	—

Programa: 0811 - BENEFÍCIO DE PRESTAÇÃO CONTINUADA - BPC **283.320,33**

Objetivo: Identificar as principais barreiras para o acesso e permanência na escola dos beneficiários do BPC até 18 anos e os que estão fora dela; -Atendimento aos idosos e portadores de deficiência, incapacitados para a vida independente e para o trabalho, impossibilitados de prover sua manutenção ou tê-la provida por sua família.

ico alvo: Pessoas atendidas pelo programa e benefícios concedidos.

res por ano:	2018	2019	2020	2021	Valor não detalhado
	64.000,00	68.320,00	72.999,92	78.000,41	—

rograma: 0814 - AEPETI - AÇÕES ESTRATÉGICAS DO PROGRAMA DE ERRADICAÇÃO DO TRABALHO INFANTIL **752.569,63**

Objetivo: Combater o trabalho infantil através da adotação de políticas públicas protetivas e dar o suporte psicológico, financeiro e estrutural para a recondução da criança ao ambiente saudável.

Público alvo: População carente do município.

Valores por ano:	2018	2019	2020	2021	Valor não detalhado
	170.000,00	181.475,00	193.906,04	207.188,59	—

Entidade: 4 - CONSELHO MUN DE DEFESA DIR DA CRIANCA E DO ADOLESC **1.498.498,96**

Órgão responsável: 14.00 - ENTIDADES SUPERVISIONADAS **1.498.498,96**

Programa: 0806 - APOIO AO CONSELHO TUTELAR **843.320,69**

Objetivo: Apoiar as ações do Conselho Tutelar para ações de controle social e de assistência direta.

Público alvo: Crianças e adolescente do Município

Valores por ano:	2018	2019	2020	2021	Valor não detalhado
	190.500,00	203.358,75	217.288,83	232.173,11	—

Programa: 0808 - APOIO A ENTIDADES SEM FINS LUCRATIVOS **655.178,27**

Objetivo: Apoiar entidades sociais sem fins lucrativos do município para eficientizar os serviços e melhorar o atendimento a população.

Público alvo: Entidades não governamentais e entidades sem fins lucrativos

Valores por ano:	2018	2019	2020	2021	Valor não detalhado
	148.000,00	157.990,00	168.812,32	180.375,95	—

Entidade: 5 - FUNDO DE PREVIDENCIA DO MUNICIPIO DE BOM CONSELHO **65.083.993,06**

Órgão responsável: 14.00 - ENTIDADES SUPERVISIONADAS **65.083.993,06**

Programa: 0901 - GESTÃO ADMINISTRATIVA DO RPPS **4.426.880,22**

Objetivo: REALIZAR AS ATIVIDADES ADMINISTRATIVAS E GERENCIAIS DESTINADOS A MANUTENÇÃO E O FUNCIONAMENTO DO FUNDO DE PREVIDÊNCIA.

Público alvo: Agentes Públicos e seus beneficiários vinculados ao RPPS

Valores por ano:	2018	2019	2020	2021	Valor não detalhado
	1.000.000,00	1.067.500,00	1.140.623,75	1.218.756,47	—

PORTAL DA TRANSPARÊNCIA
http://cloud.it-solucoes.inf.br/transparenciaMunicipal/download/51-20230104101259.pdf
assinado por: idUser 195

Estado de Pernambuco
PREFEITURA MUNICIPAL DE BOM CONSELHO
PLANO PLURIANUAL 2018 a 2021

Demonstrativo da Despesa PPA por Programa ano e Unidade Gestora

Seleção: Mostrar detalhamento anual; Alteração em 01/10/2017 (C)

Entidade: 5 - FUNDO DE PREVIDENCIA DO MUNICIPIO DE BOM CONSELHO **65.083.993,06**

Órgão responsável: 14.00 - ENTIDADES SUPERVISIONADAS **65.083.993,06**

Programa: 0902 - MANUTENÇÃO DAS ATIVIDADES PREVIDENCIÁRIAS **60.657.112,84**

Objetivo: DAR COBERTURA AOS RISCOS A QUE ESTÃO SUJEITOS OS BENEFICIÁRIOS COMPREENDENDO UM CONJUNTO DE BENEFÍCIOS QUE ATENDAM AS SEGUINTES FINALIDADES. ASSEGURAR AOS SEUS BENEFICIÁRIOS OS MEIOS IMPRESCINDÍVEIS DE MANUTENÇÃO POR MOTIVO DE INCAPACIDADE, IDADE AVANÇADA, TEMPO DE CONTRIBUIÇÃO, RECLUSÃO E FALECIMENTO, PROTEÇÃO À MATERNIDADE E À FAMÍLIA.

Público alvo: Agentes Públicos e seus beneficiários vinculados ao RPPS

Valores por ano:	2018	2019	2020	2021	Valor não detalhado
	13.702.000,00	14.626.885,00	15.628.826,61	16.699.401,23	----

Entidade: 6 - FUNDO MUNICIPAL EDUCACAO BOM CONSELHO **228.484.126,46**

Órgão responsável: 11.00 - SECRETARIA DE EDUCAÇÃO, CULTURA, ESPORTES, LAZER, **228.484.126,46**

grama: 1201 - GESTÃO DAS ATIVIDADES-MEIO DA EDUCAÇÃO BÁSICA **158.858.154,25**

etivo: REALIZAR ATIVIDADES-MEIO DE ADMINISTRAÇÃO, GERENCIAMENTO E APOIO À EDUCAÇÃO BÁSICA NO MUNICÍPIO.

lico alvo: Alunos da rede de ensino do município

Valores por ano:	2018	2019	2020	2021	Valor não detalhado
	35.884.900,00	38.307.130,75	40.931.169,17	43.734.954,33	—

Programa: 1202 - TRANSPORTE ESCOLAR DE QUALIDADE **4.913.837,05**

Objetivo: ASSEGURAR O TRANSPORTE ESCOLAR AOS ALUNOS DA EDUCAÇÃO BÁSICA, QUE RESIDEM EM ÁREAS DISTANTES DAS UNIDADES ESCOLARES MUNICIPAIS, GARANTINDO O ACESSO À ESCOLA.

Público alvo: Alunos da rede de ensino do município

Valores por ano:	2018	2019	2020	2021	Valor não detalhado
	1.110.000,00	1.184.925,00	1.266.092,36	1.352.819,69	—

Programa: 1203 - DINHEIRO DIRETO NA ESCOLA (PDDE) **101.818,25**

Objetivo: MELHORAR A ÁREA PEDAGÓGICA DAS ESCOLAS E O REFORÇO DA AUTOGESTÃO ESCOLAR NOS PLANOS FINANCEIRO, ADMINISTRATIVO E DIDÁTICO, CONTRIBUINDO PARA ELEVAR OS ÍNDICES DE DESENVOLVIMENTO DA EDUCAÇÃO BÁSICA.

Público alvo: Alunos da rede de ensino do município

Valores por ano:	2018	2019	2020	2021	Valor não detalhado
	23.000,00	24.552,50	26.234,35	28.031,40	—

Programa: 1205 - EDUCAÇÃO ESPECIAL **1.531.700,56**

Objetivo: ATENDER AOS ALUNOS PORTADORES DE NECESSIDADES ESPECIAIS COM VISTAS AOS FUNDAMENTOS DA EDUCAÇÃO INCLUSIVA, CONTIDOS NA POLÍTICA NACIONAL DE EDUCAÇÃO ESPECIAL.

Público alvo: Alunos da rede de ensino do município

Valores por ano:	2018	2019	2020	2021	Valor não detalhado
	346.000,00	369.355,00	394.655,82	421.689,74	----

Programa: 1208 - TRANSPORTE ESCOLAR UNIVERSITÁRIO **3.762.848,19**

Objetivo: INCENTIVAR A FORMAÇÃO ACADÊMICA POSSIBILITANDO O ACESSO ÀS INSTITUIÇÕES DE ENSINO FORA DO MUNICÍPIO, DESTINANDO-SE AOS MUNÍCIPES QUE ESTEJAM REGULARMENTE MATRICULADOS E FREQÜENTANDO O ENSINO SUPERIOR.

Público alvo: Alunos da rede de ensino do município

Valores por ano:	2018	2019	2020	2021	Valor não detalhado
	850.000,00	907.375,00	969.530,19	1.035.943,00	—

Programa: 1210 - DESENVOLVIMENTO DA EDUCAÇÃO INFANTIL **19.668.628,82**

Objetivo: DESAPROPRIAÇÃO, CONSTRUÇÃO, REFORMA E AMPLIAÇÃO, BEM COMO AQUISIÇÃO DE EQUIPAMENTOS E MOBILIÁRIO PARA CRECHES E PRÉ-ESCOLAS PÚBLICAS DA EDUCAÇÃO INFANTIL.

Público alvo: Alunos da rede de ensino do município

Valores por ano:	2018	2019	2020	2021	Valor não detalhado
	4.443.000,00	4.742.902,50	5.067.791,32	5.414.935,00	—

PORTAL DA TRANSPARENCIA
http://cloud.it-solucoes.inf.br/transparenciaMunicipal/download/51-20230104101256.pdf
assinado por: idUser 195

Estado de Pernambuco

PREFEITURA MUNICIPAL DE BOM CONSELHO

PLANO PLURIANUAL 2018 a 2021

Demonstrativo da Despesa PPA por Programa ano e Unidade Gestora

Seleção: Mostrar detalhamento anual; Alteração em 01/10/2017 (C)

Entidade: 6 - FUNDO MUNICIPAL EDUCACAO BOM CONSELHO **228.484.126,46**

Órgão responsável: 11.00 - SECRETARIA DE EDUCAÇÃO, CULTURA, ESPORTES, LAZER, **228.484.126,46**

Programa: 1213 - ENSINO TÉCNICO PROFISSIONALIZANTE **469.249,31**

Objetivo: OFERECER CAPACITAÇÃO A JOVENS, READAPTAR DESEMPREGADOS PARA O MERCADO DE TRABALHO E AMPLIAR A REDE FÍSICA PARA CURSOS PROFISSIONALIZANTES NAS MAIS DIVERSAS MODALIDADES TECNOLÓGICAS COM CONHECIMENTOS ESPECÍFICOS E AULAS PRÁTICAS, PARA QUE EXISTA UM EQUILÍBRIO NO DESENVOLVIMENTO DE CAPACIDADES TÉCNICAS E INTELECTUAIS PARA O MERCADO DE TRABALHO.

Público alvo: Alunos da rede de ensino do município

Valores por ano:	2018	2019	2020	2021	Valor não detalhado
	106.000,00	113.155,00	120.906,13	129.188,18	—

Programa: 1214 - EDUCAÇÃO DE JOVENS E ADULTOS **1.416.601,67**

Objetivo: VISA À SUPERAÇÃO E UNIVERSALIZAÇÃO DO ENSINO POR MEIO DE AÇÕES DE ALFABETIZAÇÃO DE JOVENS E ADULTOS DE FORMAÇÃO CONTINUADA DE ALFABETIZADORES DA REDE PÚBLICA E DE EDUCADORES POPULARES, MANUTENÇÃO DO PROGRAMA BRASIL ALFABETIZADO E MANUTENÇÃO E DESENVOLVIMENTO DA ALFABETIZAÇÃO SOLIDARIA.

co alvo: Alunos da rede de ensino do município

res por ano:	2018	2019	2020	2021	Valor não detalhado
	320.000,00	341.600,00	364.999,60	390.002,07	—

Programa: 1216 - ALIMENTAÇÃO ESCOLAR **6.994.470,77**

Objetivo: ATENDER AS NECESSIDADES NUTRICIONAIS DOS ALUNOS DURANTE SUA PERMANÊNCIA EM SALA DE AULA, CONTRIBUINDO PARA O CRESCIMENTO, O DESENVOLVIMENTO, A APRENDIZAGEM E O RENDIMENTO ESCOLAR DOS ESTUDANTES, BEM COMO A FORMAÇÃO DE HÁBITOS ALIMENTARES SAUDÁVEIS.

Público alvo: Alunos da rede de ensino do município

Valores por ano:	2018	2019	2020	2021	Valor não detalhado
	1.580.000,00	1.686.650,00	1.802.185,53	1.925.635,24	—

Programa: 1218 - EXPANSÃO E MELHORIA DA REDE FÍSICA DE ENSINO **30.766.817,59**

Objetivo: DESAPROPRIAÇÃO DE IMÓVEL, CONSTRUÇÃO, REFORMA, AMPLIAÇÃO E MANUTENÇÃO PARA UNIDADES ESCOLARES, INCLUINDO BIBLIOTECAS E QUADRAS ESPORTIVAS.

Público alvo: Alunos da rede de ensino do município

Valores por ano:	2018	2019	2020	2021	Valor não detalhado
	6.950.000,00	7.419.125,00	7.927.335,07	8.470.357,52	—

Total Geral: **585.906.000,00**

PORTAL DA TRANSPARENCIA
http://cloud.it-solucoes.inf.br/transparenciaMunicipal/download/51-20230104101256.pdf
assinado por: idUser 195

Estado de Pernambuco
PREFEITURA MUNICIPAL DE BOM CONSELHO
PLANO PLURIANUAL 2018 a 2021
Relação de Ações

Código	Título		Valor
Projeto			**125.380.340,77**
1.001	AQUISIÇÃO DE VEICULO PARA CÂMARA	Projeto	265.612,81
1.101	REEQUIPAMENTO DO GABINETE DO PREFEITO	Projeto	44.268,80
1.104	APOIO NO REEQUIPAMENTO DOS CONSELHOS	Projeto	44.268,80
1.106	REEQUIPAMENTO DA SECRETARIA GERAL DE CONTROLE INTERNO	Projeto	44.268,80
1.107	REEQUIPAMENTO DA SECRETARIA DE GOVERNO E ARTICULAÇÃO INSTITUCIONAL	Projeto	44.268,80
1.109	REEQUIPAMENTO DA PROCURADORIA GERAL DO MUNICÍPIO	Projeto	22.134,40
1.112	REEQUIPAMENTO DA SECRETARIA DE ADMINISTRAÇÃO	Projeto	88.537,61
1.114	REEQUIPAMENTO DA GUARDA MUNICIPAL	Projeto	88.537,61
1.115	REEQUIPAMENTO DA SECRETARIA DE FINANÇAS	Projeto	22.134,40
1.120	REEQUIPAMENTO DA SECRETARIA DE PLANEJAMENTO E DESENVOLVIMENTO ECONÔMICO	Projeto	22.134,40
	:EQUIPAMENTO DA SECRETARIA DE EDUCAÇÃO	Projeto	3.027.986,03
	:SAPROPRIAÇÃO DE IMÓVEIS DESTINADOS À EDUCAÇÃO	Projeto	1.473.708,44
	:EQUIPAMENTO DO ENSINO FUNDAMENTAL	Projeto	1.549.408,09
	:EQUIPAMENTO DA EDUCAÇÃO INFANTIL	Projeto	664.032,03
	:EQUIPAMENTO DA EDUCAÇÃO ESPECIAL	Projeto	1.328.064,07
1.141	IMPLANTAÇÃO E ESTRUTURAÇÃO DE BIBLIOTECAS, ESCOLAS DE MÚSICA E MUSEU	Projeto	88.537,61
1.145	REEQUIPAMENTO DA SECRETARIA DE INFRAESTRUTURA E SERVIÇOS URBANOS	Projeto	422.132,82
1.147	DESAPROPRIAÇÕES DE IMÓVEIS	Projeto	664.032,03
1.148	CONSTRUÇÃO, AMPLIAÇÃO E RESTAURAÇÃO DE PRÉDIOS PUBLICOS	Projeto	354.150,42
1.149	CONSTRUÇÃO,AMPLIAÇÃO, E RECUPERAÇÃO DE CALÇAMENTOS,CALÇADAS,MEIO-FIO,PAVIMENT.ASFÁLTICA	Projeto	3.398.816,17
1.154	CONSTRUÇÃO E AMPLIAÇÃO E RESTAURAÇÃO DE UNIDADES ESCOLARES	Projeto	14.166.016,72
1.155	CONSTRUÇÃO, AMPLIAÇÃO E RESTAURAÇÃO DE UNIDADES PRÉ-ESCOLARES	Projeto	3.612.334,26
1.156	CONSTRUÇÃO,RESTAURAÇÃO DE PRAÇAS,PARQUES E JARDINS	Projeto	1.195.257,66
1.157	CONSTRUÇÃO,RESTAURAÇÃO DE ESCADARIAS, ENCOSTAS,MURO DE ARRIMO E PASSEIOS PUB.	Projeto	575.494,43
1.158	CONSTRUÇÃO,AMPLIAÇÃO E RESTAURAÇÃO DE CEMITÉRIOS	Projeto	88.537,61
1.159	EXPANSÃO DA ILUMINAÇÃO PÚBLICA	Projeto	332.016,02
1.160	CONSTRUÇÃ,AMPLIAÇÃO E RESTAURAÇÃO DE PONTES,BUEIROS,PASSAGENS MOLHADAS E ABRIGOS DE PASSAG	Projeto	221.344,01
1.161	ELABORAÇÃO DE PROJETOS DE INFRAESTRUTURA	Projeto	354.150,42
1.162	CONSTRUÇÃO E RESTAURAÇÃO DE CASAS POPULARES	Projeto	619.763,23
1.163	CONSTRUÇÃO DE MELHORIAS SANITÁRIAS DOMICILIARES	Projeto	2.036.364,90
1.164	CONSTRUÇÃO,AMPLIAÇÃO E RESTAURAÇÃO DE ESGOTOS,GALERIAS E FOSSAS SÉPTICAS	Projeto	531.225,64
1.165	AMPLIAÇÃO E RESTAURAÇÃO DO SISTEMA DE ABASTECIMENTO DE ÁGUA	Projeto	1.549.408,07
1.167	CONSTRUÇÃO,AMPLIAÇÃO E RESTAURAÇÃO DE MERCADOS,MATADOUROS,FEIRAS LIVRES E CENTRAIS DE ABASTECIMENTO	Projeto	664.032,04
1.168	CONSTRUÇÃO,AMPLIAÇÃO DE VIAS RURAIS,INCLUSIVE PONTES E BUEIROS	Projeto	442.688,02
1.169	CONSTRUÇÃO,AMPLIAÇÃO E RESTAURAÇÃO DE ESPAÇOS DESPORTIVOS	Projeto	442.688,02
1.172	REEQUIPAMENTO DA SECRETARIA DE AGRICULTURA,ABASTECIMENTO E MEIO AMBIENTE	Projeto	442.688,03
1.196	CONSTRUÇÃO DE BARRAGENS,AÇUDES E BARREIROS NO MUNICÍPIO	Projeto	442.688,02
1.199	AQUISIÇÃO DE MÓVEIS, MÁQ. E EQUIPAMENTOS DIVERSOS P/ ENFRENTAR A SECA	Projeto	265.612,80
1.301	AQUISIÇÃO DE IMÓVEIS E EXECUÇÃO DE OBRAS PARA A GESTÃO DA SAÚDE	Projeto	309.881,61
1.302	EXECUÇÃO DE OBRAS PARA A VIGILÂNCIA EM SAÚDE	Projeto	221.344,02

PORTAL DA TRANSPARENCIA
http://cloud.it-solutions.fr.br/transparenciaMunicipal/mad/51001/40128.pdf
assinado por: ITUSER 195

Estado de Pernambuco

PREFEITURA MUNICIPAL DE BOM CONSELHO

PLANO PLURIANUAL 2018 a 2021

Relação de Ações

Código	Título		Valor
Projeto			**125.380.340,77**
1.303	AQUISIÇÃO DE VEÍCULOS, MÁQUINAS, MÓVEIS E EQUIPAMENTOS PARA A SAÚDE E QUALIFICAÇÃO DA GESTÃO DO SUS	Projeto	907.510,45
1.304	AQUISIÇÃO DE VEÍCULOS, MÁQUINAS, MÓVEIS E EQUIPAMENTOS PARA A VIGILÂNCIA EM SAÚDE	Projeto	177.075,20
1.305	AQUISIÇÃO DE VEÍCULOS, MÁQUINAS, MÓVEIS E EQUIPAMENTOS PARA ATENÇÃO BÁSICA	Projeto	1.549.408,07
1.306	EXECUÇÃO DE OBRAS PARA A ATENÇÃO BÁSICA	Projeto	3.630.041,80
1.307	AQUISIÇÃO DE VEÍCULOS, MÁQUINAS, MÓVEIS E EQUIPAMENTOS PARA A ASSISTÊNCIA DE MÉDIA E ALTA COMPLEXIDA	Projeto	2.213.440,12
1.308	EXECUÇÃO DE OBRAS PARA A ASSISTÊNCIA DE MÉDIA E ALTA COMPLEXIDADE	Projeto	1.106.720,07
1.311	REESTRUTURAÇÃO DA ASSISTÊNCIA FARMACÊUTICA	Projeto	221.344,01
[illegible]	REFORMA E/OU AMPLIAÇÃO DO HOSPITAL MUNICIPAL	Projeto	5.205.061,30
[illegible]	EQUIPAMENTO DO FUNDO MUNICIPAL DE ASSISTÊNCIA SOCIAL	Projeto	132.806,42
[illegible]	AQUISIÇÃO DE MÓVEIS, MÁQ., VEÍC.E EQUIP. DIVERSOS DEST. AÇÕES DO PROGRAMA BOLSA FAMÍLIA (IGD)	Projeto	885.376,04
[illegible]	IGD-SUAS - AQUISIÇÃO DE MÓVEIS, MÁQUINAS E EQUIPAMENTOS DIVERSOS PARA O APRIM. DA GESTÃO DO SUAS	Projeto	486.956,83
1.412	AQUISIÇÃO DE MÓVEIS E EQUIPAMENTOS PARA O PAIF/CRAS	Projeto	354.150,44
1.426	AQUISIÇÃO, CONSTRUÇÃO, REFORMA E/OU AMPLIAÇÃO DE IMÓVEIS VINCULADOS À ASSISTÊNCIA SOCIAL	Projeto	376.284,82
1.580	REEQUIPAMENTO DO CONSELHO TUTELAR DA CRIANÇA E DO ADOLESCENTE	Projeto	44.268,80
1.600	EXECUÇÃO DE OBRAS, AQUISIÇÃO DE IMÓVEIS, MÁQUINAS E EQUIPAMENTOS DIVERSOS	Projeto	1.593.676,88
1.701	COBERTURA DE UMA QUADRA COM RECURSOS DE CONVÊNIOS	Projeto	442.688,03
1.703	CONSTRUÇÃO DE ESCOLAS COM RECURSOS DE CONVÊNIOS	Projeto	10.181.824,52
1.704	REFORMA E AMPLIAÇÃO DE ESCOLAS COM RECURSOS DE CONVÊNIOS	Projeto	2.213.440,12
1.705	AQUISIÇÃO DE VEÍCULOS PARA O TRANSPORTE DE ESTUDANTES COM RECURSOS DE CONVÊNIOS	Projeto	2.213.440,12
1.706	AQUISIÇÃO DE EQUIPAMENTOS PARA A EDUCAÇÃO COM RECURSOS DE CONVÊNIOS	Projeto	442.688,03
1.707	AQUISIÇÃO DE BICICLETAS PARA OS ALUNOS DA EDUCAÇÃO BÁSICA COM RECURSOS DE CONVÊNIOS	Projeto	221.344,01
1.708	CONSTRUÇÃO, REFORMA E/OU AMPLIAÇÃO DA RODOVIÁRIA MUNICIPAL COM RECURSOS DE CONVÊNIOS	Projeto	132.806,40
1.709	CONSTRUÇÃO, REFORMA E/OU AMPLIAÇÃO DE MATADOURO PÚBLICO COM RECURSOS DE CONVÊNIOS	Projeto	442.688,03
1.710	CONSTRUÇÃO DA PONTE QUE LIGA À COHAB AO CENTRO DA CIDADE.	Projeto	1.992.096,10
1.711	CONSTRUÇÃO DA ADUTORA DE CINTURÃO VERDE COM RECURSOS DE CONVÊNIOS	Projeto	6.640.320,34
1.713	CONSTRUÇÃO DE PASSAGENS MOLHADAS COM RECURSOS DE CONVÊNIOS	Projeto	221.344,01
1.718	CONSTRUÇÃO DE SANEAMENTO, ESGOTAMENTO SANITARIO E REVITALIZAÇÃO DO RIO PAPACACINHA	Projeto	6.640.320,35
1.719	CONSTRUÇÃO DE QUADRAS NAS ESCOLAS COM RECURSOS DO FNDE	Projeto	2.213.440,12
1.720	CONSTRUÇÃO, REFORMA E/OU AMPLIAÇÃO DE ESCOLAS - PROINFÂNCIA	Projeto	4.426.880,23
1.783	REEQUIPAMENTO DA EDUCAÇÃO ESPECIAL	Projeto	1.770.752,09
1.784	REEQUIPAMENTO DO ENSINO FUNDAMENTAL COM RECURSOS DO FUNDEB	Projeto	2.213.440,11
1.785	AEPETI - AQUISIÇÃO DE MÓVEIS, MÁQUINAS, VEICULOS E EQUIPAMENTOS DIVERSOS PARA O AEPETI	Projeto	22.134,40
1.787	CONSTRUÇÃO, AMPLIAÇÃO E REESTRUTURAÇÃO DE UNIDADES PRÉ-ESCOLARES COM RECURSOS DO FUNDEB	Projeto	1.549.408,07
1.788	REEQUIPAMENTO DA EDUCAÇÃO INFANTIL COM RECURSO DO FUNDEB	Projeto	398.419,22
1.882	REFORMA DO TEATRO MUNICIPAL CONHECIDO COMO CUSCUS	Projeto	1.106.720,06
1.883	CONSTRUÇÃO DE QUADRAS E CAMPOS DE FUTEBOL	Projeto	442.688,03

PORTAL DA TRANSPARENCIA
http://cloud-t-scoe-inf/transparencia/Municipal/download/-20301010126.pdf
assinado por: idUser 195

Estado de Pernambuco

PREFEITURA MUNICIPAL DE BOM CONSELHO

PLANO PLURIANUAL 2018 a 2021

Relação de Ações

Código	Título		Valor
Projeto			**125.380.340,77**
1.884	AQUISIÇÃO DE MÁQUINAS E IMPLEMENTOS AGRÍCOLAS	Projeto	221.344,01
1.899	CONSTRUÇÃO, REFORMA E/OU AMPLIAÇÃO DO PRÉDIO DO HOSPITAL COM RECURSOS DO FEM	Projeto	88.537,61
1.904	CONSTRUÇÃO DE ESCOLA PROFISSIONALIZANTE	Projeto	309.881,62
1.908	AQUISIÇÃO DE CONTAINERS E CAÇAMBAS ESTACIONÁRIAS PARA COLETA DE LIXO	Projeto	88.537,61
1.909	CONSTRUÇÃO DE BARREIROS E BARRAGENS PARA ARMAZENAMENTO D'ÁGUA	Projeto	265.612,80
1.910	OBRAS DE INFRAESTRUTURA E MELHORIAS AMBIENTAIS	Projeto	132.806,40
1.911	CONSTRUÇÃO DE USINA DE RECICLAGEM DE LIXO EM BOM CONSELHO	Projeto	442.688,03
1.912	CONSTRUÇÃO DE ABRIGOS, SILOS E RESFRIADORES PARA OS PRODUTORES RURAIS DO MUNICÍPIO	Projeto	88.537,61
1.913	APOIO E PROMOÇÃO DOS PROJETOS DE INDUSTRIALIZAÇÃO MUNICÍPIO	Projeto	88.537,61
[illegible]	NSTRUÇÃO DE CISTERNAS E ABERTURA DE POÇOS TESIANOS	Projeto	265.612,81
[illegible]	UISIÇÃO DE VEICULOS, MOVEIS, MÁQUINAS E UIPAMENTOS DIVERSOS COM RECURSOS DO CREAS	Projeto	221.344,01
[illegible]	VITALIZAÇÃO E CONSTRUÇÃO DOS ACESSOS DA CIDADE	Projeto	132.806,42
1.918	REVITALIZAÇÃO E URBANIZAÇÃO DAS PRAÇAS, PARQUES E JARDINS	Projeto	177.075,22
1.919	REURBANIZAÇÃO DOS CANTEIROS CENTRAIS	Projeto	110.672,01
1.920	MANUTENÇÃO E AMPLIAÇÃO DO PÁTIO DE EVENTOS	Projeto	398.419,22
1.921	PAVIMENTAÇÃO ASFALTICA E/OU DE PARALELEPIDO DAS RUAS E AVENIDAS COM RECURSOS DE CONVENIO	Projeto	7.702.771,60
1.922	CONSTRUÇÃO DE ATERRO SANITÁRIO	Projeto	2.191.305,71
1.923	AQUISIÇÃO DE MÓVEIS, UTENSÍLIOS E EQUIPAMENTOS DIVERSOS PARA O CAPS.	Projeto	110.672,01
1.924	CONSTRUÇÃO, REFORMA E/OU AMPLIAÇÃO DE PRÉDIOS VINCULADOS AO FMAS, INCLUSIVE CENTRO SOCIAL	Projeto	177.075,21
1.925	AQUISIÇÃO DE MÓVEIS, IMÓVIES E EQUIPAMENTOS DIVERSOS PARA O PROGRAMA DE COMBATE AO TRABALHO INFANTIL	Projeto	39.841,92
1.926	AQUISIÇÃO DE MÓVEIS, IMÓVEIS E EQUIPAMENTOS DIVERSOS PARA O MELHOR EM CASA	Projeto	442.688,02
1.927	PAVIMENTAÇÃO ASFALTICA E/OU DE PARALELEPIDO DAS RUAS E AVENIDAS COM RECURSOS DE OPERAÇÕES DE CRÉDITO	Projeto	4.700.000,00
Atividade			**443.433.474,68**
2.001	MANUTENÇÃO DAS ATIVIDADES LEGISLATIVAS	Atividade	7.409.712,12
2.002	MANUTENÇÃO DOS SERVIÇOS ADMINISTRATIVOS DA CÂMARA	Atividade	5.746.975,90
2.003	MANUTENÇÃO DAS ATIVIDADES DO CERIMONIAL	Atividade	88.537,61
2.004	MANUTENÇÃO DA CONTROLADORIA INTERNA	Atividade	730.435,24
2.035	MANUTENÇÃO DA ASSISTÊNCIA FARMACÊUTICA COMPLEMENTAR	Atividade	88.537,60
2.051	GESTÃO ADMINISTRATIVA DA ASSEMBLÉIA GERAL	Atividade	6.197,63
2.052	GESTÃO E MANUTENÇÃO DA DIRETORIA EXECUTIVA	Atividade	10.624,50
2.053	GESTÃO E MANUTENÇÃO DA SECRETARIA EXECUTIVA	Atividade	7.968,36
2.054	MANUTENÇÃO E GESTÃO DO NIS	Atividade	8.853,74
2.055	PROGRAMA DE AÇÕES CUIDADO EM SAÚDE DA MULHER	Atividade	4.426,88
2.056	GESTÃO, PROMOÇÃO E REALIZAÇÃO DE CONCURSOS PÚBLICOS	Atividade	9.739,16
2.057	GESTÃO,PROMOÇÃO E REALIZAÇÃO DE FÉRIAS	Atividade	9.739,16
2.058	MANUTENÇÃO E GESTÃO MACRO ADMINISTRATIVA	Atividade	8.853,76
2.102	MANUTENÇÃO DO GABINETE DO PREFEITO	Atividade	3.945.643,75
2.103	APOIO AOS CONSELHOS MUNICIPAIS	Atividade	123.952,64
2.104	CONSÓRCIOS COM OUTROS MUNICÍPIOS	Atividade	44.268,80
2.105	PUBLICIDADE E DIVULGAÇÃO DAS AÇÕES ADMINISTRATIVAS DO GOVERNO	Atividade	101.818,25
2.106	MANUTENÇÃO DAS ATIVIDADES DO CERIMONIAL DO GABINETE DO PREFEITO	Atividade	53.122,56
2.108	MANUTENÇÃO DA SECRETARIA DE GOVERNO E ARTICULAÇÃO INSTITUCIONAL	Atividade	920.791,09

PORTAL DA TRANSPARENCIA
assinado por: idUser 195

Estado de Pernambuco
PREFEITURA MUNICIPAL DE BOM CONSELHO
PLANO PLURIANUAL 2018 a 2021
Relação de Ações

Código	Título		Valor
Atividade			**443.433.474,68**
2.110	MANUTENÇÃO DA PROCURADORIA GERAL DO MUNICÍPIO	Atividade	672.885,79
2.111	MANUTENÇÃO DA SECRETARIA GERAL DE CONTROLE INTERNO	Atividade	552.031,96
2.113	MANUTENÇÃO DA SECRETARIA DE ADMINISTRAÇÃO	Atividade	9.128.227,03
2.114	CONVÊNIOS, CONSORCIOS E COOPERAÇÕES TÉCNICO-FINANCEIRAS COM OUTRAS INSTITUIÇÕES	Atividade	44.268,80
2.115	MANUTENÇÃO DA GUARDA MUNICIPAL	Atividade	137.233,29
2.116	MANUTENÇÃO DA SECRETARIA DE FINANÇAS	Atividade	1.837.155,30
2.117	TREINAMENTO E CAPACITAÇÃO DE AGENTES PÚBLICOS	Atividade	88.537,61
2.118	DESPESAS COM PASEP E OUTRAS CONTRIBUIÇÕES	Atividade	3.541.504,18
2.119	CONTRATAÇÃO DE CONSULTORIAS TÉCNICAS E JURÍDICAS	Atividade	442.688,03
2.121	MANUTENÇÃO DA SECRETARIA DE PLANEJAMENTO E DESENVOLVIMENTO URBANO	Atividade	774.704,04
	NUTENÇÃO DA SECRETARIA DE AÇÃO SOCIAL E CIDADANIA	Atividade	2.200.159,47
	NUTENÇÃO DA SECRETARIA DE EDUCAÇÃO	Atividade	15.626.887,20
	IMENTAÇÃO SUPLEMENTAR PARA ESTUDANTES	Atividade	6.994.470,77
	NUTENÇÃO DO TRANSPORTE ESCOLAR	Atividade	4.913.837,05
	NUTENÇÃO DA EDUCAÇÃO INFANTIL	Atividade	863.241,64
2.136	MANUTENÇÃO DA EDUCAÇÃO DE JOVENS E ADULTOS	Atividade	1.416.601,67
2.138	MANUTENÇÃO DA EDUCAÇÃO ESPECIAL	Atividade	203.636,49
2.139	TREINAMENTO E QUALIFICAÇÃO DE AGENTES PÚBLICOS	Atividade	66.403,21
2.140	MANUTENÇÃO DA SECRETARIA DE CULTURA, ESPORTE E JUVENTUDE	Atividade	739.289,00
2.142	MANUTENÇÃO DA BIBLIOTECA MUNICIPAL	Atividade	66.403,21
2.143	APOIO E REALIZAÇAO DE EVENTOS FESTIVOS E CULTURAIS	Atividade	3.984.192,21
2.144	APOIO AO DESPORTO AMADOR	Atividade	154.940,81
2.146	MANUTENÇÃO DA SECRETARIA DE INFRAESTRUTURA E SERVIÇOS URBANOS	Atividade	10.801.587,75
2.151	MANUTENÇÃO DOS SERVIÇOS DE LIMPEZA PÚBLICA E/OU LIXO HOSPITALAR	Atividade	6.728.857,94
2.152	MANUTENÇÃO DOS CEMITÉRIOS	Atividade	79.683,85
2.153	MANUTENÇÃO DA ILUMINAÇÃO PUBLICA	Atividade	1.859.289,70
2.169	MANUTENÇÃO DE ESTRADAS E VIAS MUNICIPAIS	Atividade	3.187.353,76
2.173	MANUTENÇÃO DA SECRETARIA DE AGRICULTURA,ABASTECIMENTO E MEIO AMBIENTE	Atividade	7.791.309,20
2.174	REALIZAÇÃO DE FEIRAS DE EXPOSIÇÃO ANIMAIS	Atividade	115.098,89
2.175	ABASTECIMENTO DE ÁGUA EM CARROS PIPA PARA PESSOAS CARENTES	Atividade	1.637.945,69
2.176	APOIO PARA O DESENVOLVIMENTO AGROPECUÁRIO NO MUNICÍPIO	Atividade	2.744.665,74
2.185	MANUTENÇÃO DO ENSINO FUNDAMENTAL COM RECURSOS DO FUNDEB (40%)	Atividade	50.333.628,18
2.186	MANUTENÇÃO DO ENSINO FUNDAMENTAL - FUNDEB 60%	Atividade	83.526.376,13
2.193	DISTRIBUIÇÃO DE INTERNET GRATUITA	Atividade	66.403,21
2.194	FORMAÇÃO E MANUTENÇÃO DE GRUPOS DE ARTES CÊNICAS	Atividade	66.403,21
2.195	MANUTENÇÃO DO ABASTECIMENTO DE ÁGUA	Atividade	2.036.364,90
2.197	MANUTENÇÃO DO TRANSPORTE UNIVERSITÁRIO	Atividade	3.762.848,19
2.198	MANUTENÇÃO DAS AÇÕES VOLTADAS A DEFESA CIVIL	Atividade	88.537,61
2.201	ABASTECIMENTO EMERGENCIAL DE ÁGUA P/ POPULAÇÃO ATINGIDA PELA SECA	Atividade	221.344,01
2.301	GESTÃO ADMINISTRATIVA DO FUNDO MUNICIPAL DE SAÚDE E QUALIFICAÇÃO DA GESTÃO DO SUS	Atividade	8.909.096,46
2.302	MANUTENÇÃO DAS ATIVIDADES DO CONSELHO MUNICIPAL DE SAÚDE, INCLUSIVE CAPACITAÇÃO DOS CONSELHEIROS, DI	Atividade	398.419,22
2.306	MANUTENÇÃO DAS AÇÕES DE ATENÇÃO BÁSICA A SAÚDE	Atividade	29.677.805,02
2.314	MANUTENÇÃO DAS AÇÕES DE ASSISTÊNCIA HOSPITALAR E AMBULATORIAL DE MÉDIA E ALTA COMPLEXIDADE	Atividade	31.494.596,69
2.317	MANUTENÇÃO DA ASSISTÊNCIA FARMACÊUTICA BÁSICA	Atividade	6.556.209,61
2.318	MANUTENÇÃO DAS AÇÕES DE VIGILÂNCIA SANITÁRIA	Atividade	1.748.617,70
2.319	MANUTENÇÃO DAS AÇÕES DE VIGILÂNCIA EPIDEMIOLÓGICA E AMBIENTAL	Atividade	3.891.227,72

PORTAL DA TRANSPARENCIA
http://curitiba.ucs.br/transparencia/download/51/02384/04/1664d
assinado por: [illegible]

Estado de Pernambuco
PREFEITURA MUNICIPAL DE BOM CONSELHO
PLANO PLURIANUAL 2018 a 2021
Relação de Ações

Código	Título		Valor
Atividade			**443.433.474,68**
2.336	MANUTENÇÃO DAS AÇÕES DO PROGRAMA DE ALIMENTAÇÃO E NUTRIÇÃO	Atividade	44.268,80
2.402	MANUTENÇÃO DAS ATIVIDADES DO FUNDO MUNICIPAL DE ASSISTÊNCIA SOCIAL	Atividade	752.569,64
2.405	SERVIÇO DE PROTEÇÃO SOCIAL BÁSICA PARA PESSOAS COM DEFICIÊNCIA	Atividade	150.513,93
2.406	MANUTENÇÃO DAS AÇÕES DO CONSELHO MUNICIPAL DE ASSISTÊNCIA SOCIAL	Atividade	287.747,21
2.409	SERVIÇO DE CONVIVÊNCIA E FORTALECIMENTO DE VÍNCULOS	Atividade	3.869.093,32
2.410	GESTÃO DO CADASTRO BOLSA FAMÍLIA E CADASTRO ÚNICO (IGD BOLSA)	Atividade	1.881.424,09
2.411	PROGRAMA DE ATENÇÃO INTEGRAL A FAMÍLIA - CRAS	Atividade	1.788.459,60
2.414	CREAS - CENTRO DE REFERÊNCIA ESPECIALIZADO DE ASSISTÊNCIA SOCIAL	Atividade	1.018.182,45
	STRIBUIÇÃO DE MATERIAL PARA CONSTRUÇÃO E STAURAÇÃO DE CASAS POPULARES	Atividade	177.075,21
	IBVENÇÕES A ENTIDADES ASSISTENCIAIS SEM FINS CRATIVOS	Atividade	88.537,60
	NUTENÇÃO DE AÇÕES DE QUALIFICAÇÃO PROFISSIONAL, IMEIRO EMPREGO, INCLUSIVE ACESSUAS TRABALHO	Atividade	132.806,40
2.421	MANUTENÇÃO DO PROGRAMA AABB COMUNIDADE	Atividade	163.794,57
2.422	REALIZAÇÃO DE EVENTOS DE INCLUSÃO SOCIAL, INCLUSIVE CASAMENTOS COMUNITÁRIOS	Atividade	26.561,28
2.423	PROGRAMA DE SEGURANÇA ALIMENTAR	Atividade	221.344,01
2.424	CONCESSÃO DE BENEFÍCIOS EVENTUAIS.	Atividade	1.319.210,31
2.425	IGDSUAS - ÍNDICE DE GESTÃO DESCENTRALIZADA DO SISTEMA ÚNICO DE ASSISTÊNCIA SOCIAL	Atividade	367.431,06
2.426	MANUTENÇÃO DAS ATIVIDADES DO PROGRAMA DE COMBATE AO TRABALHO INFANTIL	Atividade	123.952,64
2.501	CAPACITAÇÃO, TREINAMENTO EQUALI. DE AGENTES PÚBLICOS MUNICIPAIS, CONSELHIEROS E REALIZ. DE EVENTOS.	Atividade	199.209,61
2.503	MANUTENÇÃO DAS ATIVIDADES PREVIDENCIÁRIAS	Atividade	55.800.825,26
2.578	MANUTENÇÃO DO FUNDO DE DESENVOLVIMENTO DA CRIANÇA E DO ADOLESCENTE	Atividade	267.826,26
2.581	APOIO AO CONSELHO TUTELAR DA CRIANÇA E DO ADOLESCENTE	Atividade	531.225,63
2.582	CONTRIBUIÇÕES E SUBVENÇÕES SOCIAIS À ENTIDADES ASSISTENCIAIS	Atividade	566.640,67
2.600	GESTÃO ADMINISTRATIVA DO FUNDO DE PREVIDÊNCIA DO RPPS	Atividade	2.633.993,73
2.700	AQUISIÇÃO DE MATERIAL DIDÁTICO COM RECURSOS DE CONVÊNIOS	Atividade	442.688,03
2.706	MANUTENÇÃO DO PÁTIO DE EVENTOS	Atividade	66.403,21
2.776	ASSISTÊNCIA EMERGENCIAL A VÍTIMAS DE CALAMIDADES	Atividade	442.688,03
2.789	MANUTENÇÃO DA EDUCAÇÃO INFANTIL COM RECURSO DO FUNDEB (*40%)	Atividade	2.930.594,71
2.790	MANUTENÇÃO DA EDUCAÇÃO INFANTIL COM RECURSO DO FUNDEB (60%)	Atividade	9.650.598,89
2.898	MANUTENÇÃO DAS AÇÕES DE SEGURANÇA ALIMENTAR E NUTRICIONAL - SAN	Atividade	53.122,56
2.899	ATENÇÃO INTEGRAL A MULHER	Atividade	110.672,00
2.900	MANUTENÇÃO DO SERVIÇO DE ATENDIMENTO MÓVEL DE URGÊNCIA (SAMU)	Atividade	1.478.577,99
2.901	CONTRIBUIÇÃO COMPLEMENTAR PARA COBERTURA DO DÉFICIT TÉCNICO DO RPPS	Atividade	44.268,80
2.902	MANUTENÇÃO DA CONTRIBUIÇÃO PARA O IBAM, CODEAM, AMUPE E CNM	Atividade	796.838,44
2.903	DIVULGAÇÃO DE PROGRAMAS, OBRAS, SERVIÇOS E PUBLICIDADE DOS ATOS, INCLUSIVE ATRAVÉS DO PORTAL DA TRAN	Atividade	92.964,49
2.906	IMPLANTAÇÃO E MANUTENÇÃO DO PROGRAMA BPC NA ESCOLA	Atividade	283.320,33
2.907	MANUTENÇÃO DE AÇÕES DE ICENTIVO AO PRIMEIRO EMPREGO E A PROGRAMAS DE ESTÁGIO REMUNERADO	Atividade	88.537,61
2.908	MANUTENÇÃO DAS AÇÕES DE INCENTIVO E ASSISTÊNCIA A PROFISSIONALIZAÇÃO DA POPULAÇÃO DE BAIXA RENDA	Atividade	110.672,00

PORTAL DA TRANSPARENCIA
http://cloud.sfiues.br/transparencia/Municipal/download/01-2024/01-2024.pdf
assinado por: idSSF 199

Estado de Pernambuco
PREFEITURA MUNICIPAL DE BOM CONSELHO
PLANO PLURIANUAL 2018 a 2021
Relação de Ações

Código	Título		Valor
Atividade			**443.433.474,68**
2.910	PROMOÇÃO DA CIDADANIA ATRAVÉS DA EXPEDIÇÃO DE CARTEIRAS DE IDENTIDADE, DE TRABALHO, CPF, CERTIDÕES D	Atividade	123.952,64
2.911	MANUTENÇÃO DO PROGRAMA DE SAÚDE BUCAL	Atividade	2.036.364,93
2.912	MANUTENÇÃO DO PROGRAMA DE TRATAMENTO DE SAÚDE FORA DO DOMICÍLIO - TFD	Atividade	509.091,23
2.917	EXECUÇÃO DO PROGRAMA DINHEIRO DIRETO NA ESCOLA - PDDE	Atividade	101.818,25
2.918	IMPLANTAÇÃO E MANUTENÇÃO DE CURSOS NA ÁREA DE INFORMÁTICA	Atividade	159.367,69
2.919	DISTRIBUIÇÃO DE SEMENTES E MUDAS PARA PEQUENOS AGRICULTORES DO MUNICÍPIO	Atividade	44.268,80
2.920	APOIO AO PEQUENO PRODUTOR RURAL ATRAVÉS DE ASSISTÊNCIA TÉCNICO-AGRONÔMICA E ARAÇÃO DE TERRA	Atividade	132.806,40
2.921	CONTRIBUIÇÃO PARA A FORMAÇÃO DO FUNDO SAFRA E TROS PROGRAMAS DE AUXÍLIO AO PEQUENO PRODUTOR	Atividade	221.344,01
	PLANTAÇÃO E MANUTENÇÃO DE ESCOLINHA DE PRÁTICA DE PORTES	Atividade	137.233,29
	NUTENÇÃO DO CURSO DE IDIOMAS	Atividade	53.122,56
	NUTENÇÃO DO CENTRO DE ATENÇÃO PSICOSSOCIAL (CAPS)	Atividade	2.926.167,83
2.926	PROMOÇÃO DE AÇÕES DE PREVENÇÃO DA SAÚDE DA MULHER	Atividade	132.806,40
2.927	PROMOÇÃO DE AÇÕES DE ATENDIMENTO A DOENÇAS CRÔNICAS	Atividade	199.209,61
2.928	AÇÕES DE ATENDIMENTO A SAÚDE DO HOMEM	Atividade	132.806,40
2.929	AÇÕES DE ATENDIMENTO A SAÚDE DO IDOSO	Atividade	132.806,40
2.931	AÇÕES DE ATENDIMENTO A SAÚDE DA CRIANÇA E ADOLESCENTE E PSE	Atividade	177.075,21
2.932	PROMOÇÃO E MANUTENÇÃO DAS ATIVIDADES TURISTICAS	Atividade	221.344,01
2.933	MANUTENÇÃO DO CODEAM	Atividade	66.403,19
2.934	MANUTENÇÃO DAS ATIVIDADES DO PROGRAMA CRIANÇA FELIZ	Atividade	619.763,22
2.935	REALIZAÇÃO DE CONVÊNIOS COM A BENFAM, IMIP E HOSPITAL DO CÂNCER E FUNDAÇÕES P/ ATEND. DA POPULAÇÃO	Atividade	752.569,64
2.936	REALIZAÇÃO DE SEPULTAMENTO DE PESSOAS EM VULNERABILIDADE SOCIAL	Atividade	354.150,42
2.937	AEPETI - MANUTENÇÃO DAS AÇÕES ESTRATÉGICAS DO PETI	Atividade	730.435,23
2.938	AÇÕES DE ATENDIMENTO A PESSOA COM DEFICIÊNCIA	Atividade	132.806,40
2.939	TETO MUNICIPAL MELHOR EM CASA	Atividade	2.213.440,11
2.940	MANUTENÇÃO DA CASA DE APOIO	Atividade	566.640,67
2.999	RESERVA DE CONTINGÊNCIA	Atividade	10.057.871,88
Operação Especial			**12.368.703,35**
0.001	AMORTIZAÇÃO E PAGAMENTO DE JUROS E ENCARGOS DA DÍVIDA PÚBLICA	Operação Especial	9.393.839,84
0.002	INDENIZAÇÕES E RESTITUIÇÕES DIVERSAS, INCLUSIVE DECORRENTE DE CONVÊNIOS	Operação Especial	796.838,44
0.003	AMORTIZAÇÃO E PAGAMENTO DE JUROS E ENCARGOS DA DÍVIDA PÚBLICA - EDUCAÇÃO	Operação Especial	885.376,07
0.100	INDENIZAÇÕES E RESTITUIÇÕES DO RPPS	Operação Especial	44.268,77
0.101	SENTENÇAS JUDICIAIS E PRECATÓRIOS	Operação Especial	44.268,80
0.103	COMPENSAÇÃO FINANCEIRA ENTRE REGIMES (RPPS/RGPS)	Operação Especial	22.134,41
0.301	INDENIZAÇÕES E RESTITUIÇÕES DIVERSAS	Operação Especial	708.300,83
0.302	AMORTIZAÇÃO DE DÍVIDAS PÚBLICAS	Operação Especial	22.134,40
0.303	AMORTIZAÇÃO DE DÍVIDAS PÚBLICAS - FMS	Operação Especial	451.541,79
Reserva de Contingência			**4.723.481,20**
9.999	RESERVA DE CONTINGÊNCIA DO RPPS	Reserva de Contingi	4.723.481,20

Total de ações: 236

Total Geral: 585.906.000,00

PORTAL DA TRANSPARENCIA
http://cmd.ipm.com.br/portal/transparencia/municipal/oficial/01/2018/01/06.pdf
assinado por ulysses.95

do de Pernambuco

FEITURA MUNICIPAL DE BOM CONSELHO

O PLURIANUAL 2018 a 2021 - PPA perído 2018 a 2021

no dos Valores Previstos na Despesa PPA por Ações Ano

Versão: Alteração em 01/10/2017 (C)

Ação	Tipo	Ano	Ordinário	Vinculado	Total
Entidade: 1 - PREFEITURA MUNICIPAL DE BOM CONSELHO			**155.254.286,49**	**1.859.289,70**	**157.113.576,19**
Órgão responsável: 01.00 - PODER LEGISLATIVO			**14.241.273,68**	**0,00**	**14.241.273,68**
1.001 - AQUISIÇÃO DE VEICULO PARA CÂMARA	Projeto		**265.612,81**	**0,00**	**265.612,81**
		2018	60.000,00	0,00	60.000,00
		2019	64.050,00	0,00	64.050,00
		2020	68.437,42	0,00	68.437,42
		2021	73.125,39	0,00	73.125,39
		Vlr. Não Detalhado	0,00	0,00	0,00
2.001 - MANUTENÇÃO DAS ATIVIDADES LEGISLATIVAS	Atividade		**7.409.712,12**	**0,00**	**7.409.712,12**
		2018	1.673.800,00	0,00	1.673.800,00
		2019	1.786.781,50	0,00	1.786.781,50
		2020	1.909.176,03	0,00	1.909.176,03
		2021	2.039.954,59	0,00	2.039.954,59
		Vlr. Não Detalhado	0,00	0,00	0,00
2.002 - MANUTENÇÃO DOS SERVIÇOS ADMINISTRATIVOS DA CÂMARA	Atividade		**5.746.975,90**	**0,00**	**5.746.975,90**
		2018	1.298.200,00	0,00	1.298.200,00
		2019	1.385.828,50	0,00	1.385.828,50
		2020	1.480.757,75	0,00	1.480.757,75
		2021	1.582.189,65	0,00	1.582.189,65
		Vlr. Não Detalhado	0,00	0,00	0,00
2.003 - MANUTENÇÃO DAS ATIVIDADES DO CERIMONIAL	Atividade		**88.537,61**	**0,00**	**88.537,61**
		2018	20.000,00	0,00	20.000,00
		2019	21.350,00	0,00	21.350,00
		2020	22.812,48	0,00	22.812,48
		2021	24.375,13	0,00	24.375,13
		Vlr. Não Detalhado	0,00	0,00	0,00

PORTAL DA TRANSPARENCIA
http://cloud.it-solucoes.inf.br/transparenciaMunicipal/download/51-20230104101256.pdf
assinado por: idUser 195

do de Pernambuco

FEITURA MUNICIPAL DE BOM CONSELHO

O PLURIANUAL 2018 a 2021 - PPA perído 2018 a 2021

no dos Valores Previstos na Despesa PPA por Ações Ano

Seleção: Alteração em 01/10/2017 (C)

PORTAL DA TRANSPARENCIA
http://cloud.it-solucoes.inf.br/transparenciaMunicipal/download/51-20230104101256.pdf
assinado por: idUser 195

Ação	Tipo	Ano	Ordinário	Vinculado	Total
Entidade: 1 - PREFEITURA MUNICIPAL DE BOM CONSELHO			**155.254.286,49**	**1.859.289,70**	**157.113.576,19**
Órgão responsável: 01.00 - PODER LEGISLATIVO			**14.241.273,68**	**0,00**	**14.241.273,68**
2.004 - MANUTENÇÃO DA CONTROLADORIA INTERNA	Atividade		**730.435,24**	**0,00**	**730.435,24**
		2018	165.000,00	0,00	165.000,00
		2019	176.137,50	0,00	176.137,50
		2020	188.202,92	0,00	188.202,92
		2021	201.094,82	0,00	201.094,82
		Vlr. Não Detalhado	0,00	0,00	0,00
Órgão responsável: 02.00 - GABINETE DO PREFEITO			**4.211.256,55**	**0,00**	**4.211.256,55**
1.101 - REEQUIPAMENTO DO GABINETE DO PREFEITO	Projeto		**44.268,80**	**0,00**	**44.268,80**
		2018	10.000,00	0,00	10.000,00
		2019	10.675,00	0,00	10.675,00
		2020	11.406,24	0,00	11.406,24
		2021	12.187,56	0,00	12.187,56
		Vlr. Não Detalhado	0,00	0,00	0,00
1.104 - APOIO NO REEQUIPAMENTO DOS CONSELHOS	Projeto		**44.268,80**	**0,00**	**44.268,80**
		2018	10.000,00	0,00	10.000,00
		2019	10.675,00	0,00	10.675,00
		2020	11.406,24	0,00	11.406,24
		2021	12.187,56	0,00	12.187,56
		Vlr. Não Detalhado	0,00	0,00	0,00
2.102 - MANUTENÇÃO DO GABINETE DO PREFEITO	Atividade		**3.945.643,75**	**0,00**	**3.945.643,75**
		2018	1.016.000,00	0,00	1.016.000,00
		2019	1.002.660,00	0,00	1.002.660,00
		2020	982.012,04	0,00	982.012,04
		2021	944.971,71	0,00	944.971,71
		Vlr. Não Detalhado	0,00	0,00	0,00

do de Pernambuco

FEITURA MUNICIPAL DE BOM CONSELHO

O PLURIANUAL 2018 a 2021 - PPA perído 2018 a 2021

mo dos Valores Previstos na Despesa PPA por Ações Ano

Alteração em 01/10/2017 (C)

PORTAL DA TRANSPARENCIA
http://cloud.it-solucoes.inf.br/transparenciaMunicipal/download/51-202301041012 56.pdf
assinado por: idUser 195

Ação	Tipo	Ano	Ordinário	Vinculado	Total
Entidade: 1 - PREFEITURA MUNICIPAL DE BOM CONSELHO			**155.254.286,49**	**1.859.289,70**	**157.113.576,19**
Órgão responsável: 02.00 - GABINETE DO PREFEITO			**4.211.256,55**	**0,00**	**4.211.256,55**
2.103 - APOIO AOS CONSELHOS MUNICIPAIS	Atividade		**123.952,64**	**0,00**	**123.952,64**
		2018	28.000,00	0,00	28.000,00
		2019	29.890,00	0,00	29.890,00
		2020	31.937,46	0,00	31.937,46
		2021	34.125,18	0,00	34.125,18
		Vlr. Não Detalhado	0,00	0,00	0,00
2.106 - MANUTENÇÃO DAS ATIVIDADES DO CERIMONIAL DO GABINETE DO PREFEITO	Atividade		**53.122,56**	**0,00**	**53.122,56**
		2018	12.000,00	0,00	12.000,00
		2019	12.810,00	0,00	12.810,00
		2020	13.687,48	0,00	13.687,48
		2021	14.625,08	0,00	14.625,08
		Vlr. Não Detalhado	0,00	0,00	0,00
Órgão responsável: 03.00 - PROCURADORIA GERAL DO MUNICÍPIO			**695.020,19**	**0,00**	**695.020,19**
1.109 - REEQUIPAMENTO DA PROCURADORIA GERAL DO MUNICÍPIO	Projeto		**22.134,40**	**0,00**	**22.134,40**
		2018	5.000,00	0,00	5.000,00
		2019	5.337,50	0,00	5.337,50
		2020	5.703,12	0,00	5.703,12
		2021	6.093,78	0,00	6.093,78
		Vlr. Não Detalhado	0,00	0,00	0,00
2.110 - MANUTENÇÃO DA PROCURADORIA GERAL DO MUNICÍPIO	Atividade		**672.885,79**	**0,00**	**672.885,79**
		2018	152.000,00	0,00	152.000,00
		2019	162.260,00	0,00	162.260,00
		2020	173.374,81	0,00	173.374,81
		2021	185.250,98	0,00	185.250,98
		Vlr. Não Detalhado	0,00	0,00	0,00

do de Pernambuco

FEITURA MUNICIPAL DE BOM CONSELHO

O PLURIANUAL 2018 a 2021 - PPA perído 2018 a 2021

no dos Valores Previstos na Despesa PPA por Ações Ano

Seleçao: Alteração em 01/10/2017 (C)

PORTAL DA TRANSPARENCIA
http://cloud.it-solucoes.inf.br/transparenciaMunicipal/download/51-20230104101256.pdf
assinado por: idUser 195

Ação	Tipo	Ano	Ordinário	Vinculado	Total
Entidade: 1 - PREFEITURA MUNICIPAL DE BOM CONSELHO			**155.254.286,49**	**1.859.289,70**	**157.113.576,19**
Órgão responsável: 04.00 - SECRETARIA GERAL DE CONTROLE INTERNO			**596.300,76**	**0,00**	**596.300,76**
1.106 - REEQUIPAMENTO DA SECRETARIA GERAL DE CONTROLE INTERNO	Projeto		**44.268,80**	**0,00**	**44.268,80**
		2018	10.000,00	0,00	10.000,00
		2019	10.675,00	0,00	10.675,00
		2020	11.406,24	0,00	11.406,24
		2021	12.187,56	0,00	12.187,56
		Vlr. Não Detalhado	0,00	0,00	0,00
2.111 - MANUTENÇÃO DA SECRETARIA GERAL DE CONTROLE INTERNO	Atividade		**552.031,96**	**0,00**	**552.031,96**
		2018	124.700,00	0,00	124.700,00
		2019	133.117,25	0,00	133.117,25
		2020	142.235,78	0,00	142.235,78
		2021	151.978,93	0,00	151.978,93
		Vlr. Não Detalhado	0,00	0,00	0,00
Órgão responsável: 05.00 - SECRETARIA MUNIC DE GOVERNO E ARTICULAÇÃO INSTITUC			**1.159.842,63**	**0,00**	**1.159.842,63**
1.107 - REEQUIPAMENTO DA SECRETARIA DE GOVERNO E ARTICULAÇÃO INSTITUCIONAL	Projeto		**44.268,80**	**0,00**	**44.268,80**
		2018	10.000,00	0,00	10.000,00
		2019	10.675,00	0,00	10.675,00
		2020	11.406,24	0,00	11.406,24
		2021	12.187,56	0,00	12.187,56
		Vlr. Não Detalhado	0,00	0,00	0,00
2.105 - PUBLICIDADE E DIVULGAÇÃO DAS AÇÕES ADMINISTRATIVAS DO GOVERNO	Atividade		**101.818,25**	**0,00**	**101.818,25**
		2018	23.000,00	0,00	23.000,00
		2019	24.552,50	0,00	24.552,50
		2020	26.234,35	0,00	26.234,35
		2021	28.031,40	0,00	28.031,40
		Vlr. Não Detalhado	0,00	0,00	0,00

do de Pernambuco

FEITURA MUNICIPAL DE BOM CONSELHO

O PLURIANUAL 2018 a 2021 - PPA perído 2018 a 2021

no dos Valores Previstos na Despesa PPA por Ações Ano

Alteração em 01/10/2017 (C)

Ação	Tipo	Ano	Ordinário	Vinculado	Total
Entidade: 1 - PREFEITURA MUNICIPAL DE BOM CONSELHO			**155.254.286,49**	**1.859.289,70**	**157.113.576,19**
Órgão responsável: 05.00 - SECRETARIA MUNIC DE GOVERNO E ARTICULAÇÃO INSTITUC			**1.159.842,63**	**0,00**	**1.159.842,63**
2.108 - MANUTENÇÃO DA SECRETARIA DE GOVERNO E ARTICULAÇÃO INSTITUCIONAL	Atividade		**920.791,09**	**0,00**	**920.791,09**
		2018	208.000,00	0,00	208.000,00
		2019	222.040,00	0,00	222.040,00
		2020	237.249,74	0,00	237.249,74
		2021	253.501,35	0,00	253.501,35
		Vlr. Não Detalhado	0,00	0,00	0,00
2.903 - DIVULGAÇÃO DE PROGRAMAS, OBRAS, SERVIÇOS E PUBLICIDADE DOS ATOS, INCLUSIVE ATRAVÉS DO PORTAL DA TRAN	Atividade		**92.964,49**	**0,00**	**92.964,49**
		2018	21.000,00	0,00	21.000,00
		2019	22.417,50	0,00	22.417,50
		2020	23.953,10	0,00	23.953,10
		2021	25.593,89	0,00	25.593,89
		Vlr. Não Detalhado	0,00	0,00	0,00
Órgão responsável: 06.00 - SECRETARIA MUNICIPAL DE ADMINISTRAÇÃO			**20.540.724,26**	**0,00**	**20.540.724,26**
1.112 - REEQUIPAMENTO DA SECRETARIA DE ADMINISTRAÇÃO	Projeto		**88.537,61**	**0,00**	**88.537,61**
		2018	20.000,00	0,00	20.000,00
		2019	21.350,00	0,00	21.350,00
		2020	22.812,48	0,00	22.812,48
		2021	24.375,13	0,00	24.375,13
		Vlr. Não Detalhado	0,00	0,00	0,00
1.114 - REEQUIPAMENTO DA GUARDA MUNICIPAL	Projeto		**88.537,61**	**0,00**	**88.537,61**
		2018	20.000,00	0,00	20.000,00
		2019	21.350,00	0,00	21.350,00
		2020	22.812,48	0,00	22.812,48
		2021	24.375,13	0,00	24.375,13
		Vlr. Não Detalhado	0,00	0,00	0,00

PORTAL DA TRANSPARENCIA
http://cloud.it-solucoes.inf.br/transparenciaMunicipal/download/51-20230104101256.pdf
assinado por: idUser 195

do de Pernambuco

FEITURA MUNICIPAL DE BOM CONSELHO

O PLURIANUAL 2018 a 2021 - PPA perído 2018 a 2021

no dos Valores Previstos na Despesa PPA por Ações Ano

Seleção: Alteração em 01/10/2017 (C)

PORTAL DE TRANSPARENCIA
http://cloud.it-solucoes.inf.br/transparenciaMunicipal/download/51-20230104101256.pdf
assinado por: idUser 195

Ação	Tipo	Ano	Ordinário	Vinculado	Total
Entidade: 1 - PREFEITURA MUNICIPAL DE BOM CONSELHO			**155.254.286,49**	**1.859.289,70**	**157.113.576,19**
Órgão responsável: 06.00 - SECRETARIA MUNICIPAL DE ADMINISTRAÇÃO			**20.540.724,26**	**0,00**	**20.540.724,26**
2.113 - MANUTENÇÃO DA SECRETARIA DE ADMINISTRAÇÃO	Atividade		**9.128.227,03**	**0,00**	**9.128.227,03**
		2018	2.062.000,00	0,00	2.062.000,00
		2019	2.201.185,00	0,00	2.201.185,00
		2020	2.351.966,17	0,00	2.351.966,17
		2021	2.513.075,86	0,00	2.513.075,86
		Vlr. Não Detalhado	0,00	0,00	0,00
2.114 - CONVÊNIOS, CONSORCIOS E COOPERAÇÕES TÉCNICO-FINANCEIRAS COM OUTRAS INSTITUIÇÕES	Atividade		**44.268,80**	**0,00**	**44.268,80**
		2018	10.000,00	0,00	10.000,00
		2019	10.675,00	0,00	10.675,00
		2020	11.406,24	0,00	11.406,24
		2021	12.187,56	0,00	12.187,56
		Vlr. Não Detalhado	0,00	0,00	0,00
2.115 - MANUTENÇÃO DA GUARDA MUNICIPAL	Atividade		**137.233,29**	**0,00**	**137.233,29**
		2018	31.000,00	0,00	31.000,00
		2019	33.092,50	0,00	33.092,50
		2020	35.359,34	0,00	35.359,34
		2021	37.781,45	0,00	37.781,45
		Vlr. Não Detalhado	0,00	0,00	0,00
2.901 - CONTRIBUIÇÃO COMPLEMENTAR PARA COBERTURA DO DÉFICIT TÉCNICO DO RPPS	Atividade		**44.268,80**	**0,00**	**44.268,80**
		2018	10.000,00	0,00	10.000,00
		2019	10.675,00	0,00	10.675,00
		2020	11.406,24	0,00	11.406,24
		2021	12.187,56	0,00	12.187,56
		Vlr. Não Detalhado	0,00	0,00	0,00

do de Pernambuco

FEITURA MUNICIPAL DE BOM CONSELHO

O PLURIANUAL 2018 a 2021 - PPA perído 2018 a 2021

no dos Valores Previstos na Despesa PPA por Ações Ano

Geração: Alteração em 01/10/2017 (C)

PORTAL DA TRANSPARENCIA
http://cloud.it-solucoes.inf.br/transparenciaMunicipal/download/51-202301041012 56.pdf
assinado por: idUser 195

Ação	Tipo	Ano	Ordinário	Vinculado	Total
Entidade: 1 - PREFEITURA MUNICIPAL DE BOM CONSELHO			**155.254.286,49**	**1.859.289,70**	**157.113.576,19**
Órgão responsável: 06.00 - SECRETARIA MUNICIPAL DE ADMINISTRAÇÃO			**20.540.724,26**	**0,00**	**20.540.724,26**
2.902 - MANUTENÇÃO DA CONTRIBUIÇÃO PARA O IBAM, CODEAM, AMUPE E CNM	Atividade		**796.838,44**	**0,00**	**796.838,44**
		2018	180.000,00	0,00	180.000,00
		2019	192.150,00	0,00	192.150,00
		2020	205.312,28	0,00	205.312,28
		2021	219.376,16	0,00	219.376,16
		Vlr. Não Detalhado	0,00	0,00	0,00
2.907 - MANUTENÇÃO DE AÇÕES DE ICENTIVO AO PRIMEIRO EMPREGO E A PROGRAMAS DE ESTÁGIO REMUNERADO	Atividade		**88.537,61**	**0,00**	**88.537,61**
		2018	20.000,00	0,00	20.000,00
		2019	21.350,00	0,00	21.350,00
		2020	22.812,48	0,00	22.812,48
		2021	24.375,13	0,00	24.375,13
		Vlr. Não Detalhado	0,00	0,00	0,00
2.933 - MANUTENÇÃO DO CODEAM	Atividade		**66.403,19**	**0,00**	**66.403,19**
		2018	15.000,00	0,00	15.000,00
		2019	16.012,50	0,00	16.012,50
		2020	17.109,35	0,00	17.109,35
		2021	18.281,34	0,00	18.281,34
		Vlr. Não Detalhado	0,00	0,00	0,00
2.999 - RESERVA DE CONTINGÊNCIA	Atividade		**10.057.871,88**	**0,00**	**10.057.871,88**
		2018	2.272.000,00	0,00	2.272.000,00
		2019	2.425.360,00	0,00	2.425.360,00
		2020	2.591.497,16	0,00	2.591.497,16
		2021	2.769.014,72	0,00	2.769.014,72
		Vlr. Não Detalhado	0,00	0,00	0,00

do de Pernambuco

FEITURA MUNICIPAL DE BOM CONSELHO

O PLURIANUAL 2018 a 2021 - PPA perído 2018 a 2021

no dos Valores Previstos na Despesa PPA por Ações Ano

Versão: Alteração em 01/10/2017 (C)

PORTAL DA TRANSPARENCIA
http://cloud.it-solucoes.inf.br/transparenciaMunicipal/download/51-20230104101256.pdf
assinado por: idUser 195

Ação	Tipo	Ano	Ordinário	Vinculado	Total
Entidade: 1 - PREFEITURA MUNICIPAL DE BOM CONSELHO			**155.254.286,49**	**1.859.289,70**	**157.113.576,19**
Órgão responsável: 07.00 - SECRETARIA MUNICIPAL DE FINANÇAS			**16.122.697,80**	**0,00**	**16.122.697,80**
0.001 - AMORTIZAÇÃO E PAGAMENTO DE JUROS E ENCARGOS DA DÍVIDA PÚBLICA	Operação especial		**9.393.839,84**	**0,00**	**9.393.839,84**
		2018	2.122.000,00	0,00	2.122.000,00
		2019	2.265.235,00	0,00	2.265.235,00
		2020	2.420.403,59	0,00	2.420.403,59
		2021	2.586.201,25	0,00	2.586.201,25
		Vlr. Não Detalhado	0,00	0,00	0,00
0.002 - INDENIZAÇÕES E RESTITUIÇÕES DIVERSAS, INCLUSIVE DECORRENTE DE CONVÊNIOS	Operação especial		**796.838,44**	**0,00**	**796.838,44**
		2018	180.000,00	0,00	180.000,00
		2019	192.150,00	0,00	192.150,00
		2020	205.312,28	0,00	205.312,28
		2021	219.376,16	0,00	219.376,16
		Vlr. Não Detalhado	0,00	0,00	0,00
1.115 - REEQUIPAMENTO DA SECRETARIA DE FINANÇAS	Projeto		**22.134,40**	**0,00**	**22.134,40**
		2018	5.000,00	0,00	5.000,00
		2019	5.337,50	0,00	5.337,50
		2020	5.703,12	0,00	5.703,12
		2021	6.093,78	0,00	6.093,78
		Vlr. Não Detalhado	0,00	0,00	0,00
2.116 - MANUTENÇÃO DA SECRETARIA DE FINANÇAS	Atividade		**1.837.155,30**	**0,00**	**1.837.155,30**
		2018	415.000,00	0,00	415.000,00
		2019	443.012,50	0,00	443.012,50
		2020	473.358,86	0,00	473.358,86
		2021	505.783,94	0,00	505.783,94
		Vlr. Não Detalhado	0,00	0,00	0,00

do de Pernambuco

FEITURA MUNICIPAL DE BOM CONSELHO

O PLURIANUAL 2018 a 2021 - PPA período 2018 a 2021

no dos Valores Previstos na Despesa PPA por Ações Ano

Alteração em 01/10/2017 (C)

PORTAL DA TRANSPARENCIA
http://cloud.it-solucoes.inf.br/transparenciaMunicipal/download/51-20230104101256.pdf
assinado por: idUser 195

Ação	Tipo	Ano	Ordinário	Vinculado	Total
Entidade: 1 - PREFEITURA MUNICIPAL DE BOM CONSELHO			**155.254.286,49**	**1.859.289,70**	**157.113.576,19**
Órgão responsável: 07.00 - SECRETARIA MUNICIPAL DE FINANÇAS			**16.122.697,80**	**0,00**	**16.122.697,80**
2.117 - TREINAMENTO E CAPACITAÇÃO DE AGENTES PÚBLICOS	Atividade		**88.537,61**	**0,00**	**88.537,61**
		2018	20.000,00	0,00	20.000,00
		2019	21.350,00	0,00	21.350,00
		2020	22.812,48	0,00	22.812,48
		2021	24.375,13	0,00	24.375,13
		Vlr. Não Detalhado	0,00	0,00	0,00
2.118 - DESPESAS COM PASEP E OUTRAS CONTRIBUIÇÕES	Atividade		**3.541.504,18**	**0,00**	**3.541.504,18**
		2018	800.000,00	0,00	800.000,00
		2019	854.000,00	0,00	854.000,00
		2020	912.499,00	0,00	912.499,00
		2021	975.005,18	0,00	975.005,18
		Vlr. Não Detalhado	0,00	0,00	0,00
2.119 - CONTRATAÇÃO DE CONSULTORIAS TÉCNICAS E JURÍDICAS	Atividade		**442.688,03**	**0,00**	**442.688,03**
		2018	100.000,00	0,00	100.000,00
		2019	106.750,00	0,00	106.750,00
		2020	114.062,38	0,00	114.062,38
		2021	121.875,65	0,00	121.875,65
		Vlr. Não Detalhado	0,00	0,00	0,00
Órgão responsável: 08.00 - SECRETARIA DE PLANEJAMENTO E DESENV. ECONÔMICO			**885.376,05**	**0,00**	**885.376,05**
1.120 - REEQUIPAMENTO DA SECRETARIA DE PLANEJAMENTO E DESENVOLVIMENTO ECONÔMICO	Projeto		**22.134,40**	**0,00**	**22.134,40**
		2018	5.000,00	0,00	5.000,00
		2019	5.337,50	0,00	5.337,50
		2020	5.703,12	0,00	5.703,12
		2021	6.093,78	0,00	6.093,78
		Vlr. Não Detalhado	0,00	0,00	0,00

do de Pernambuco

FEITURA MUNICIPAL DE BOM CONSELHO

IO PLURIANUAL 2018 a 2021 - PPA perído 2018 a 2021

mo dos Valores Previstos na Despesa PPA por Ações Ano

Seleçao: Alteração em 01/10/2017 (C)

Ação	Tipo	Ano	Ordinário	Vinculado	Total
Entidade: 1 - PREFEITURA MUNICIPAL DE BOM CONSELHO			**155.254.286,49**	**1.859.289,70**	**157.113.576,19**
Órgão responsável: 08.00 - SECRETARIA DE PLANEJAMENTO E DESENV. ECONÔMICO			**885.376,05**	**0,00**	**885.376,05**
1.913 - APOIO E PROMOÇÃO DOS PROJETOS DE INDUSTRIALIZAÇÃO DO MUNICÍPIO	Projeto		**88.537,61**	**0,00**	**88.537,61**
		2018	20.000,00	0,00	20.000,00
		2019	21.350,00	0,00	21.350,00
		2020	22.812,48	0,00	22.812,48
		2021	24.375,13	0,00	24.375,13
		Vlr. Não Detalhado	0,00	0,00	0,00
2.121 - MANUTENÇÃO DA SECRETARIA DE PLANEJAMENTO E DESENVOLVIMENTO URBANO	Atividade		**774.704,04**	**0,00**	**774.704,04**
		2018	175.000,00	0,00	175.000,00
		2019	186.812,50	0,00	186.812,50
		2020	199.609,16	0,00	199.609,16
		2021	213.282,38	0,00	213.282,38
		Vlr. Não Detalhado	0,00	0,00	0,00
Órgão responsável: 09.00 - SECRETARIA DE DESENV. SOCIAL, TRABALHO E CIDADANIA			**88.537,61**	**0,00**	**88.537,61**
2.198 - MANUTENÇÃO DAS AÇÕES VOLTADAS A DEFESA CIVIL	Atividade		**88.537,61**	**0,00**	**88.537,61**
		2018	20.000,00	0,00	20.000,00
		2019	21.350,00	0,00	21.350,00
		2020	22.812,48	0,00	22.812,48
		2021	24.375,13	0,00	24.375,13
		Vlr. Não Detalhado	0,00	0,00	0,00
Órgão responsável: 12.00 - SECRETARIA MUNICIPAL DE INFRAESTRUTURA E DESENVOLV			**71.063.912,89**	**1.859.289,70**	**72.923.202,59**
1.145 - REEQUIPAMENTO DA SECRETARIA DE INFRAESTRUTURA E SERVIÇOS URBANOS	Projeto		**422.132,82**	**0,00**	**422.132,82**
		2018	100.000,00	0,00	100.000,00
		2019	103.920,00	0,00	103.920,00
		2020	107.274,97	0,00	107.274,97
		2021	110.937,85	0,00	110.937,85
		Vlr. Não Detalhado	0,00	0,00	0,00

PORTAL DA TRANSPARENCIA
http://cloud.it-solucoes.inf.br/transparenciaMunicipal/download/51-20230104101256.pdf
assinado por: idUser 195

do de Pernambuco

FEITURA MUNICIPAL DE BOM CONSELHO

O PLURIANUAL 2018 a 2021 - PPA perído 2018 a 2021

no dos Valores Previstos na Despesa PPA por Ações Ano

Seleção: Alteração em 01/10/2017 (C)

PORTAL DA TRANSPARENCIA
http://cloud.it-solucoes.inf.br/transparenciaMunicipal/download/51-20230104101256.pdf
assinado por: idUser 195

Ação	Tipo	Ano	Ordinário	Vinculado	Total
Entidade: 1 - PREFEITURA MUNICIPAL DE BOM CONSELHO			**155.254.286,49**	**1.859.289,70**	**157.113.576,19**
Órgão responsável: 12.00 - SECRETARIA MUNICIPAL DE INFRAESTRUTURA E DESENVOLV			**71.063.912,89**	**1.859.289,70**	**72.923.202,59**
1.147 - DESAPROPRIAÇÕES DE IMÓVEIS	Projeto		**664.032,03**	**0,00**	**664.032,03**
		2018	150.000,00	0,00	150.000,00
		2019	160.125,00	0,00	160.125,00
		2020	171.093,56	0,00	171.093,56
		2021	182.813,47	0,00	182.813,47
		Vlr. Não Detalhado	0,00	0,00	0,00
1.148 - CONSTRUÇÃO, AMPLIAÇÃO E RESTAURAÇÃO DE PRÉDIOS PUBLICOS	Projeto		**354.150,42**	**0,00**	**354.150,42**
		2018	80.000,00	0,00	80.000,00
		2019	85.400,00	0,00	85.400,00
		2020	91.249,90	0,00	91.249,90
		2021	97.500,52	0,00	97.500,52
		Vlr. Não Detalhado	0,00	0,00	0,00
1.149 - CONSTRUÇÃO,AMPLIAÇÃO, E RECUPERAÇÃO DE CALÇAMENTOS,CALÇADAS,MEIO-FIO,PAVIMENT.ASFÁLTICA	Projeto		**3.398.816,17**	**0,00**	**3.398.816,17**
		2018	1.000.000,00	0,00	1.000.000,00
		2019	747.250,00	0,00	747.250,00
		2020	798.436,63	0,00	798.436,63
		2021	853.129,54	0,00	853.129,54
		Vlr. Não Detalhado	0,00	0,00	0,00
1.156 - CONSTRUÇÃO,RESTAURAÇÃO DE PRAÇAS,PARQUES E JARDINS	Projeto		**1.195.257,66**	**0,00**	**1.195.257,66**
		2018	270.000,00	0,00	270.000,00
		2019	288.225,00	0,00	288.225,00
		2020	307.968,41	0,00	307.968,41
		2021	329.064,25	0,00	329.064,25
		Vlr. Não Detalhado	0,00	0,00	0,00

do de Pernambuco

FEITURA MUNICIPAL DE BOM CONSELHO

O PLURIANUAL 2018 a 2021 - PPA período 2018 a 2021

no dos Valores Previstos na Despesa PPA por Ações Ano

eleção: Alteração em 01/10/2017 (C)

PORTAL DA TRANSPARENCIA
http://cloud.it-solucoes.inf.br/transparenciaMunicipal/download/51-20230104101256.pdf
assinado por: idUser 195

Ação	Tipo	Ano	Ordinário	Vinculado	Total
Entidade: 1 - PREFEITURA MUNICIPAL DE BOM CONSELHO			**155.254.286,49**	**1.859.289,70**	**157.113.576,19**
Órgão responsável: 12.00 - SECRETARIA MUNICIPAL DE INFRAESTRUTURA E DESENVOLV			**71.063.912,89**	**1.859.289,70**	**72.923.202,59**
1.157 - CONSTRUÇÃO,RESTAURAÇÃO DE ESCADARIAS, ENCOSTAS,MURO DE ARRIMO E PASSEIOS PUB.	Projeto		**575.494,43**	**0,00**	**575.494,43**
		2018	130.000,00	0,00	130.000,00
		2019	138.775,00	0,00	138.775,00
		2020	148.281,09	0,00	148.281,09
		2021	158.438,34	0,00	158.438,34
		Vlr. Não Detalhado	0,00	0,00	0,00
1.158 - CONSTRUÇÃO,AMPLIAÇÃO E RESTAURAÇÃO DE CEMITÉRIOS	Projeto		**88.537,61**	**0,00**	**88.537,61**
		2018	20.000,00	0,00	20.000,00
		2019	21.350,00	0,00	21.350,00
		2020	22.812,48	0,00	22.812,48
		2021	24.375,13	0,00	24.375,13
		Vlr. Não Detalhado	0,00	0,00	0,00
1.159 - EXPANSÃO DA ILUMINAÇÃO PÚBLICA	Projeto		**332.016,02**	**0,00**	**332.016,02**
		2018	75.000,00	0,00	75.000,00
		2019	80.062,50	0,00	80.062,50
		2020	85.546,78	0,00	85.546,78
		2021	91.406,74	0,00	91.406,74
		Vlr. Não Detalhado	0,00	0,00	0,00
1.160 - CONSTRUÇÃ,AMPLIAÇÃO E RESTAURAÇÃO DE PONTES,BUEIROS,PASSAGENS MOLHADAS E ABRIGOS DE PASSAG	Projeto		**221.344,01**	**0,00**	**221.344,01**
		2018	50.000,00	0,00	50.000,00
		2019	53.375,00	0,00	53.375,00
		2020	57.031,19	0,00	57.031,19
		2021	60.937,82	0,00	60.937,82
		Vlr. Não Detalhado	0,00	0,00	0,00

do de Pernambuco

FEITURA MUNICIPAL DE BOM CONSELHO

O PLURIANUAL 2018 a 2021 - PPA perído 2018 a 2021

no dos Valores Previstos na Despesa PPA por Ações Ano

Alteração em 01/10/2017 (C)

PORTAL DA TRANSPARENCIA
http://cloud.it-solucoes.inf.br/transparenciaMunicipal/download/51-20230104101256.pdf
assinado por: idUser 195

Ação	Tipo	Ano	Ordinário	Vinculado	Total
Entidade: 1 - PREFEITURA MUNICIPAL DE BOM CONSELHO			**155.254.286,49**	**1.859.289,70**	**157.113.576,19**
Órgão responsável: 12.00 - SECRETARIA MUNICIPAL DE INFRAESTRUTURA E DESENVOLV			**71.063.912,89**	**1.859.289,70**	**72.923.202,59**
1.161 - ELABORAÇÃO DE PROJETOS DE INFRAESTRUTURA	Projeto		**354.150,42**	**0,00**	**354.150,42**
		2018	80.000,00	0,00	80.000,00
		2019	85.400,00	0,00	85.400,00
		2020	91.249,90	0,00	91.249,90
		2021	97.500,52	0,00	97.500,52
		Vlr. Não Detalhado	0,00	0,00	0,00
1.162 - CONSTRUÇÃO E RESTAURAÇÃO DE CASAS POPULARES	Projeto		**619.763,23**	**0,00**	**619.763,23**
		2018	140.000,00	0,00	140.000,00
		2019	149.450,00	0,00	149.450,00
		2020	159.687,32	0,00	159.687,32
		2021	170.625,91	0,00	170.625,91
		Vlr. Não Detalhado	0,00	0,00	0,00
1.163 - CONSTRUÇÃO DE MELHORIAS SANITÁRIAS DOMICILIARES	Projeto		**2.036.364,90**	**0,00**	**2.036.364,90**
		2018	460.000,00	0,00	460.000,00
		2019	491.050,00	0,00	491.050,00
		2020	524.686,93	0,00	524.686,93
		2021	560.627,97	0,00	560.627,97
		Vlr. Não Detalhado	0,00	0,00	0,00
1.164 - CONSTRUÇÃO,AMPLIAÇÃO E RESTAURAÇÃO DE ESGOTOS,GALERIAS E FOSSAS SÉPTICAS	Projeto		**531.225,64**	**0,00**	**531.225,64**
		2018	120.000,00	0,00	120.000,00
		2019	128.100,00	0,00	128.100,00
		2020	136.874,86	0,00	136.874,86
		2021	146.250,78	0,00	146.250,78
		Vlr. Não Detalhado	0,00	0,00	0,00

do de Pernambuco

FEITURA MUNICIPAL DE BOM CONSELHO

O PLURIANUAL 2018 a 2021 - PPA perído 2018 a 2021

no dos Valores Previstos na Despesa PPA por Ações Ano

Alteração em 01/10/2017 (C)

Ação	Tipo	Ano	Ordinário	Vinculado	Total
Entidade: 1 - PREFEITURA MUNICIPAL DE BOM CONSELHO			**155.254.286,49**	**1.859.289,70**	**157.113.576,19**
Órgão responsável: 12.00 - SECRETARIA MUNICIPAL DE INFRAESTRUTURA E DESENVOLV			**71.063.912,89**	**1.859.289,70**	**72.923.202,59**
1.165 - AMPLIAÇÃO E RESTAURAÇÃO DO SISTEMA DE ABASTECIMENTO DE ÁGUA	Projeto		**1.549.408,07**	**0,00**	**1.549.408,07**
		2018	350.000,00	0,00	350.000,00
		2019	373.625,00	0,00	373.625,00
		2020	399.218,31	0,00	399.218,31
		2021	426.564,76	0,00	426.564,76
		Vlr. Não Detalhado	0,00	0,00	0,00
1.167 - CONSTRUÇÃO,AMPLIAÇÃO E RESTAURAÇÃO DE MERCADOS,MATADOUROS,FEIRAS LIVRES E CENTRAIS DE ABASTECIMENTO	Projeto		**664.032,04**	**0,00**	**664.032,04**
		2018	150.000,00	0,00	150.000,00
		2019	160.125,00	0,00	160.125,00
		2020	171.093,57	0,00	171.093,57
		2021	182.813,47	0,00	182.813,47
		Vlr. Não Detalhado	0,00	0,00	0,00
1.168 - CONSTRUÇÃO,AMPLIAÇÃO DE VIAS RURAIS,INCLUSIVE PONTES E BUEIROS	Projeto		**442.688,02**	**0,00**	**442.688,02**
		2018	100.000,00	0,00	100.000,00
		2019	106.750,00	0,00	106.750,00
		2020	114.062,38	0,00	114.062,38
		2021	121.875,64	0,00	121.875,64
		Vlr. Não Detalhado	0,00	0,00	0,00
1.169 - CONSTRUÇÃO,AMPLIAÇÃO E RESTAURAÇÃO DE ESPAÇOS DESPORTIVOS	Projeto		**442.688,02**	**0,00**	**442.688,02**
		2018	100.000,00	0,00	100.000,00
		2019	106.750,00	0,00	106.750,00
		2020	114.062,36	0,00	114.062,36
		2021	121.875,66	0,00	121.875,66
		Vlr. Não Detalhado	0,00	0,00	0,00

PORTAL DA TRANSPARENCIA
http://cloud.it-solucoes.inf.br/transparenciaMunicipal/download/51-20230104101256.pdf
assinado por: idUser 195

do de Pernambuco

FEITURA MUNICIPAL DE BOM CONSELHO

O PLURIANUAL 2018 a 2021 - PPA perído 2018 a 2021

no dos Valores Previstos na Despesa PPA por Ações Ano

Alteração em 01/10/2017 (C)

PORTAL DA TRANSPARENCIA
http://cloud.it-solucoes.inf.br/transparenciaMunicipal/download/51-20230104101256.pdf
assinado por: idUser 195

Ação	Tipo	Ano	Ordinário	Vinculado	Total
Entidade: 1 - PREFEITURA MUNICIPAL DE BOM CONSELHO			**155.254.286,49**	**1.859.289,70**	**157.113.576,19**
Órgão responsável: 12.00 - SECRETARIA MUNICIPAL DE INFRAESTRUTURA E DESENVOLV			**71.063.912,89**	**1.859.289,70**	**72.923.202,59**
1.196 - CONSTRUÇÃO DE BARRAGENS,AÇUDES E BARREIROS NO MUNICÍPIO	Projeto		**442.688,02**	**0,00**	**442.688,02**
		2018	100.000,00	0,00	100.000,00
		2019	106.750,00	0,00	106.750,00
		2020	114.062,38	0,00	114.062,38
		2021	121.875,64	0,00	121.875,64
		Vlr. Não Detalhado	0,00	0,00	0,00
1.708 - CONSTRUÇÃO, REFORMA E/OU AMPLIAÇÃO DA RODOVIÁRIA MUNICIPAL COM RECURSOS DE CONVÊNIOS	Projeto		**132.806,40**	**0,00**	**132.806,40**
		2018	30.000,00	0,00	30.000,00
		2019	32.025,00	0,00	32.025,00
		2020	34.218,71	0,00	34.218,71
		2021	36.562,69	0,00	36.562,69
		Vlr. Não Detalhado	0,00	0,00	0,00
1.709 - CONSTRUÇÃO, REFORMA E/OU AMPLIAÇÃO DE MATADOURO PÚBLICO COM RECURSOS DE CONVÊNIOS	Projeto		**442.688,03**	**0,00**	**442.688,03**
		2018	100.000,00	0,00	100.000,00
		2019	106.750,00	0,00	106.750,00
		2020	114.062,38	0,00	114.062,38
		2021	121.875,65	0,00	121.875,65
		Vlr. Não Detalhado	0,00	0,00	0,00
1.710 - CONSTRUÇÃO DA PONTE QUE LIGA À COHAB AO CENTRO DA CIDADE.	Projeto		**1.992.096,10**	**0,00**	**1.992.096,10**
		2018	450.000,00	0,00	450.000,00
		2019	480.375,00	0,00	480.375,00
		2020	513.280,69	0,00	513.280,69
		2021	548.440,41	0,00	548.440,41
		Vlr. Não Detalhado	0,00	0,00	0,00

do de Pernambuco

FEITURA MUNICIPAL DE BOM CONSELHO

O PLURIANUAL 2018 a 2021 - PPA perído 2018 a 2021

no dos Valores Previstos na Despesa PPA por Ações Ano

Seleção: Alteração em 01/10/2017 (C)

PORTAL DA TRANSPARENCIA
http://cloud.it-solucoes.inf.br/transparenciaMunicipal/download/51-20230104101256.pdf
assinado por: idUser 195

Ação	Tipo	Ano	Ordinário	Vinculado	Total
Entidade: 1 - PREFEITURA MUNICIPAL DE BOM CONSELHO			**155.254.286,49**	**1.859.289,70**	**157.113.576,19**
Órgão responsável: 12.00 - SECRETARIA MUNICIPAL DE INFRAESTRUTURA E DESENVOLV			**71.063.912,89**	**1.859.289,70**	**72.923.202,59**
1.711 - CONSTRUÇÃO DA ADUTORA DE CINTURÃO VERDE COM RECURSOS DE CONVÊNIOS	Projeto		**6.640.320,34**	**0,00**	**6.640.320,34**
		2018	1.500.000,00	0,00	1.500.000,00
		2019	1.601.250,00	0,00	1.601.250,00
		2020	1.710.935,62	0,00	1.710.935,62
		2021	1.828.134,72	0,00	1.828.134,72
		Vlr. Não Detalhado	0,00	0,00	0,00
1.713 - CONSTRUÇÃO DE PASSAGENS MOLHADAS COM RECURSOS DE CONVÊNIOS	Projeto		**221.344,01**	**0,00**	**221.344,01**
		2018	50.000,00	0,00	50.000,00
		2019	53.375,00	0,00	53.375,00
		2020	57.031,19	0,00	57.031,19
		2021	60.937,82	0,00	60.937,82
		Vlr. Não Detalhado	0,00	0,00	0,00
1.718 - CONSTRUÇÃO DE SANEAMENTO, ESGOTAMENTO SANITARIO E REVITALIZAÇÃO DO RIO PAPACACINHA	Projeto		**6.640.320,35**	**0,00**	**6.640.320,35**
		2018	1.500.000,00	0,00	1.500.000,00
		2019	1.601.250,00	0,00	1.601.250,00
		2020	1.710.935,63	0,00	1.710.935,63
		2021	1.828.134,72	0,00	1.828.134,72
		Vlr. Não Detalhado	0,00	0,00	0,00
1.882 - REFORMA DO TEATRO MUNICIPAL CONHECIDO COMO CUSCUS	Projeto		**1.106.720,06**	**0,00**	**1.106.720,06**
		2018	250.000,00	0,00	250.000,00
		2019	266.875,00	0,00	266.875,00
		2020	285.155,94	0,00	285.155,94
		2021	304.689,12	0,00	304.689,12
		Vlr. Não Detalhado	0,00	0,00	0,00

do de Pernambuco

FEITURA MUNICIPAL DE BOM CONSELHO

O PLURIANUAL 2018 a 2021 - PPA perído 2018 a 2021

no dos Valores Previstos na Despesa PPA por Ações Ano

Alteração em 01/10/2017 (C)

PORTAL DA TRANSPARENCIA
http://cloud.it-solucoes.inf.br/transparenciaMunicipal/download/51-202301041012 56.pdf
assinado por: idUser 195

Ação	Tipo	Ano	Ordinário	Vinculado	Total
Entidade: 1 - PREFEITURA MUNICIPAL DE BOM CONSELHO			**155.254.286,49**	**1.859.289,70**	**157.113.576,19**
Órgão responsável: 12.00 - SECRETARIA MUNICIPAL DE INFRAESTRUTURA E DESENVOLV			**71.063.912,89**	**1.859.289,70**	**72.923.202,59**
1.883 - CONSTRUÇÃO DE QUADRAS E CAMPOS DE FUTEBOL	Projeto		**442.688,03**	**0,00**	**442.688,03**
		2018	100.000,00	0,00	100.000,00
		2019	106.750,00	0,00	106.750,00
		2020	114.062,38	0,00	114.062,38
		2021	121.875,65	0,00	121.875,65
		Vlr. Não Detalhado	0,00	0,00	0,00
1.899 - CONSTRUÇÃO, REFORMA E/OU AMPLIAÇÃO DO PRÉDIO DO HOSPITAL COM RECURSOS DO FEM	Projeto		**0,00**	**88.537,61**	**88.537,61**
		2018	0,00	20.000,00	20.000,00
		2019	0,00	21.350,00	21.350,00
		2020	0,00	22.812,48	22.812,48
		2021	0,00	24.375,13	24.375,13
		Vlr. Não Detalhado	0,00	0,00	0,00
1.908 - AQUISIÇÃO DE CONTAINERS E CAÇAMBAS ESTACIONÁRIAS PARA COLETA DE LIXO	Projeto		**88.537,61**	**0,00**	**88.537,61**
		2018	20.000,00	0,00	20.000,00
		2019	21.350,00	0,00	21.350,00
		2020	22.812,48	0,00	22.812,48
		2021	24.375,13	0,00	24.375,13
		Vlr. Não Detalhado	0,00	0,00	0,00
1.910 - OBRAS DE INFRAESTRUTURA E MELHORIAS AMBIENTAIS	Projeto		**132.806,40**	**0,00**	**132.806,40**
		2018	30.000,00	0,00	30.000,00
		2019	32.025,00	0,00	32.025,00
		2020	34.218,71	0,00	34.218,71
		2021	36.562,69	0,00	36.562,69
		Vlr. Não Detalhado	0,00	0,00	0,00

do de Pernambuco

FEITURA MUNICIPAL DE BOM CONSELHO

IO PLURIANUAL 2018 a 2021 - PPA perído 2018 a 2021

mo dos Valores Previstos na Despesa PPA por Ações Ano

Seleção: Alteração em 01/10/2017 (C)

Ação	Tipo	Ano	Ordinário	Vinculado	Total
Entidade: 1 - PREFEITURA MUNICIPAL DE BOM CONSELHO			**155.254.286,49**	**1.859.289,70**	**157.113.576,19**
Órgão responsável: 12.00 - SECRETARIA MUNICIPAL DE INFRAESTRUTURA E DESENVOLV			**71.063.912,89**	**1.859.289,70**	**72.923.202,59**
1.911 - CONSTRUÇÃO DE USINA DE RECICLAGEM DE LIXO EM BOM CONSELHO	Projeto		**442.688,03**	**0,00**	**442.688,03**
		2018	100.000,00	0,00	100.000,00
		2019	106.750,00	0,00	106.750,00
		2020	114.062,38	0,00	114.062,38
		2021	121.875,65	0,00	121.875,65
		Vlr. Não Detalhado	0,00	0,00	0,00
1.917 - REVITALIZAÇÃO E CONSTRUÇÃO DOS ACESSOS DA CIDADE	Projeto		**132.806,42**	**0,00**	**132.806,42**
		2018	30.000,00	0,00	30.000,00
		2019	32.025,00	0,00	32.025,00
		2020	34.218,72	0,00	34.218,72
		2021	36.562,70	0,00	36.562,70
		Vlr. Não Detalhado	0,00	0,00	0,00
1.918 - REVITALIZAÇÃO E URBANIZAÇÃO DAS PRAÇAS, PARQUES E JARDINS	Projeto		**177.075,22**	**0,00**	**177.075,22**
		2018	40.000,00	0,00	40.000,00
		2019	42.700,00	0,00	42.700,00
		2020	45.624,96	0,00	45.624,96
		2021	48.750,26	0,00	48.750,26
		Vlr. Não Detalhado	0,00	0,00	0,00
1.919 - REURBANIZAÇÃO DOS CANTEIROS CENTRAIS	Projeto		**110.672,01**	**0,00**	**110.672,01**
		2018	25.000,00	0,00	25.000,00
		2019	26.687,50	0,00	26.687,50
		2020	28.515,60	0,00	28.515,60
		2021	30.468,91	0,00	30.468,91
		Vlr. Não Detalhado	0,00	0,00	0,00

PORTAL DA TRANSPARENCIA
http://cloud.it-solucoes.inf.br/transparenciaMunicipal/download/51-20230104101256.pdf
assinado por: idUser 195

...do de Pernambuco
FEITURA MUNICIPAL DE BOM CONSELHO
...IO PLURIANUAL 2018 a 2021 - PPA período 2018 a 2021
...mo dos Valores Previstos na Despesa PPA por Ações Ano
...ção: Alteração em 01/10/2017 (C)

PORTAL DA TRANSPARENCIA
http://cloud.it-solucoes.inf.br/transparenciaMunicipal/download/51-202301041012 56.pdf
assinado por: idUser 195

Ação	Tipo	Ano	Ordinário	Vinculado	Total
Entidade: 1 - PREFEITURA MUNICIPAL DE BOM CONSELHO			**155.254.286,49**	**1.859.289,70**	**157.113.576,19**
Órgão responsável: 12.00 - SECRETARIA MUNICIPAL DE INFRAESTRUTURA E DESENVOLV			**71.063.912,89**	**1.859.289,70**	**72.923.202,59**
1.920 - MANUTENÇÃO E AMPLIAÇÃO DO PÁTIO DE EVENTOS	Projeto		**398.419,22**	**0,00**	**398.419,22**
		2018	90.000,00	0,00	90.000,00
		2019	96.075,00	0,00	96.075,00
		2020	102.656,14	0,00	102.656,14
		2021	109.688,08	0,00	109.688,08
		Vlr. Não Detalhado	0,00	0,00	0,00
1.921 - PAVIMENTAÇÃO ASFALTICA E/OU DE PARALELEPIDO DAS RUAS E AVENIDAS COM RECURSOS DE CONVENIO	Projeto		**5.932.019,51**	**1.770.752,09**	**7.702.771,60**
		2018	1.340.000,00	400.000,00	1.740.000,00
		2019	1.430.450,00	427.000,00	1.857.450,00
		2020	1.528.435,83	456.249,50	1.984.685,33
		2021	1.633.133,68	487.502,59	2.120.636,27
		Vlr. Não Detalhado	0,00	0,00	0,00
1.922 - CONSTRUÇÃO DE ATERRO SANITÁRIO	Projeto		**2.191.305,71**	**0,00**	**2.191.305,71**
		2018	495.000,00	0,00	495.000,00
		2019	528.412,50	0,00	528.412,50
		2020	564.608,75	0,00	564.608,75
		2021	603.284,46	0,00	603.284,46
		Vlr. Não Detalhado	0,00	0,00	0,00
1.927 - PAVIMENTAÇÃO ASFALTICA E/OU DE PARALELEPIDO DAS RUAS E AVENIDAS COM RECURSOS DE OPERAÇÕES DE CRÉDITO	Projeto		**4.700.000,00**	**0,00**	**4.700.000,00**
		2018	4.700.000,00	0,00	4.700.000,00
		2019	0,00	0,00	0,00
		2020	0,00	0,00	0,00
		2021	0,00	0,00	0,00
		Vlr. Não Detalhado	0,00	0,00	0,00

do de Pernambuco

FEITURA MUNICIPAL DE BOM CONSELHO

O PLURIANUAL 2018 a 2021 - PPA perído 2018 a 2021

no dos Valores Previstos na Despesa PPA por Ações Ano

Seleção: Alteração em 01/10/2017 (C)

PORTAL DA TRANSPARENCIA
http://cloud.it-solucoes.inf.br/transparenciaMunicipal/download/51-20230104101256.pdf
assinado por: idUser 195

Ação	Tipo	Ano	Ordinário	Vinculado	Total
Entidade: 1 - PREFEITURA MUNICIPAL DE BOM CONSELHO			**155.254.286,49**	**1.859.289,70**	**157.113.576,19**
Órgão responsável: 12.00 - SECRETARIA MUNICIPAL DE INFRAESTRUTURA E DESENVOLV			**71.063.912,89**	**1.859.289,70**	**72.923.202,59**
2.104 - CONSÓRCIOS COM OUTROS MUNICÍPIOS	Atividade		**44.268,80**	**0,00**	**44.268,80**
		2018	10.000,00	0,00	10.000,00
		2019	10.675,00	0,00	10.675,00
		2020	11.406,24	0,00	11.406,24
		2021	12.187,56	0,00	12.187,56
		Vlr. Não Detalhado	0,00	0,00	0,00
2.146 - MANUTENÇÃO DA SECRETARIA DE INFRAESTRUTURA E SERVIÇOS URBANOS	Atividade		**10.801.587,75**	**0,00**	**10.801.587,75**
		2018	2.440.000,00	0,00	2.440.000,00
		2019	2.604.700,00	0,00	2.604.700,00
		2020	2.783.121,95	0,00	2.783.121,95
		2021	2.973.765,80	0,00	2.973.765,80
		Vlr. Não Detalhado	0,00	0,00	0,00
2.151 - MANUTENÇÃO DOS SERVIÇOS DE LIMPEZA PÚBLICA E/OU LIXO HOSPITALAR	Atividade		**6.728.857,94**	**0,00**	**6.728.857,94**
		2018	1.520.000,00	0,00	1.520.000,00
		2019	1.622.600,00	0,00	1.622.600,00
		2020	1.733.748,10	0,00	1.733.748,10
		2021	1.852.509,84	0,00	1.852.509,84
		Vlr. Não Detalhado	0,00	0,00	0,00
2.152 - MANUTENÇÃO DOS CEMITÉRIOS	Atividade		**79.683,85**	**0,00**	**79.683,85**
		2018	18.000,00	0,00	18.000,00
		2019	19.215,00	0,00	19.215,00
		2020	20.531,23	0,00	20.531,23
		2021	21.937,62	0,00	21.937,62
		Vlr. Não Detalhado	0,00	0,00	0,00

do de Pernambuco

FEITURA MUNICIPAL DE BOM CONSELHO

O PLURIANUAL 2018 a 2021 - PPA perído 2018 a 2021

no dos Valores Previstos na Despesa PPA por Ações Ano

Geração: Alteração em 01/10/2017 (C)

PORTAL DA TRANSPARENCIA
http://cloud.it-solucoes.inf.br/transparenciaMunicipal/download/51-20230104101256.pdf
assinado por: idUser 195

Ação	Tipo	Ano	Ordinário	Vinculado	Total
Entidade: 1 - PREFEITURA MUNICIPAL DE BOM CONSELHO			**155.254.286,49**	**1.859.289,70**	**157.113.576,19**
Órgão responsável: 12.00 - SECRETARIA MUNICIPAL DE INFRAESTRUTURA E DESENVOLV			**71.063.912,89**	**1.859.289,70**	**72.923.202,59**
2.153 - MANUTENÇÃO DA ILUMINAÇÃO PUBLICA	Atividade		**1.859.289,70**	**0,00**	**1.859.289,70**
		2018	420.000,00	0,00	420.000,00
		2019	448.350,00	0,00	448.350,00
		2020	479.061,98	0,00	479.061,98
		2021	511.877,72	0,00	511.877,72
		Vlr. Não Detalhado	0,00	0,00	0,00
2.169 - MANUTENÇÃO DE ESTRADAS E VIAS MUNICIPAIS	Atividade		**3.187.353,76**	**0,00**	**3.187.353,76**
		2018	720.000,00	0,00	720.000,00
		2019	768.600,00	0,00	768.600,00
		2020	821.249,10	0,00	821.249,10
		2021	877.504,66	0,00	877.504,66
		Vlr. Não Detalhado	0,00	0,00	0,00
2.195 - MANUTENÇÃO DO ABASTECIMENTO DE ÁGUA	Atividade		**2.036.364,90**	**0,00**	**2.036.364,90**
		2018	460.000,00	0,00	460.000,00
		2019	491.050,00	0,00	491.050,00
		2020	524.686,92	0,00	524.686,92
		2021	560.627,98	0,00	560.627,98
		Vlr. Não Detalhado	0,00	0,00	0,00
2.706 - MANUTENÇÃO DO PÁTIO DE EVENTOS	Atividade		**66.403,21**	**0,00**	**66.403,21**
		2018	15.000,00	0,00	15.000,00
		2019	16.012,50	0,00	16.012,50
		2020	17.109,36	0,00	17.109,36
		2021	18.281,35	0,00	18.281,35
		Vlr. Não Detalhado	0,00	0,00	0,00

do de Pernambuco

FEITURA MUNICIPAL DE BOM CONSELHO

O PLURIANUAL 2018 a 2021 - PPA perído 2018 a 2021

no dos Valores Previstos na Despesa PPA por Ações Ano

Seleção: Alteração em 01/10/2017 (C)

PORTAL DA TRANSPARENCIA
http://cloud.it-solucoes.inf.br/transparenciaMunicipal/download/51-20230104101256.pdf
assinado por: idUser 195

Ação	Tipo	Ano	Ordinário	Vinculado	Total
Entidade: 1 - PREFEITURA MUNICIPAL DE BOM CONSELHO			**155.254.286,49**	**1.859.289,70**	**157.113.576,19**
Órgão responsável: 13.00 - SECRETARIA DE AGRICULTURA, ABASTEC.,REC.HÍDRICOS E			**14.458.190,80**	**0,00**	**14.458.190,80**
1.172 - REEQUIPAMENTO DA SECRETARIA DE AGRICULTURA,ABASTECIMENTO E MEIO AMBIENTE	Projeto		**442.688,03**	**0,00**	**442.688,03**
		2018	100.000,00	0,00	100.000,00
		2019	106.750,00	0,00	106.750,00
		2020	114.062,38	0,00	114.062,38
		2021	121.875,65	0,00	121.875,65
		Vlr. Não Detalhado	0,00	0,00	0,00
1.199 - AQUISIÇÃO DE MÓVEIS, MÁQ. E EQUIPAMENTOS DIVERSOS P/ ENFRENTAR A SECA	Projeto		**265.612,80**	**0,00**	**265.612,80**
		2018	60.000,00	0,00	60.000,00
		2019	64.050,00	0,00	64.050,00
		2020	68.437,42	0,00	68.437,42
		2021	73.125,38	0,00	73.125,38
		Vlr. Não Detalhado	0,00	0,00	0,00
1.884 - AQUISIÇÃO DE MÁQUINAS E IMPLEMENTOS AGRÍCOLAS	Projeto		**221.344,01**	**0,00**	**221.344,01**
		2018	50.000,00	0,00	50.000,00
		2019	53.375,00	0,00	53.375,00
		2020	57.031,19	0,00	57.031,19
		2021	60.937,82	0,00	60.937,82
		Vlr. Não Detalhado	0,00	0,00	0,00
1.909 - CONSTRUÇÃO DE BARREIROS E BARRAGENS PARA ARMAZENAMENTO D'ÁGUA	Projeto		**265.612,80**	**0,00**	**265.612,80**
		2018	60.000,00	0,00	60.000,00
		2019	64.050,00	0,00	64.050,00
		2020	68.437,42	0,00	68.437,42
		2021	73.125,38	0,00	73.125,38
		Vlr. Não Detalhado	0,00	0,00	0,00

do de Pernambuco

FEITURA MUNICIPAL DE BOM CONSELHO

O PLURIANUAL 2018 a 2021 - PPA perído 2018 a 2021

no dos Valores Previstos na Despesa PPA por Ações Ano

Seleção: Alteração em 01/10/2017 (C)

PORTAL DA TRANSPARENCIA
http://cloud.it-solucoes.inf.br/transparenciaMunicipal/download/51-20230104101256.pdf
assinado por: idUser 195

Ação	Tipo	Ano	Ordinário	Vinculado	Total
Entidade: 1 - PREFEITURA MUNICIPAL DE BOM CONSELHO			**155.254.286,49**	**1.859.289,70**	**157.113.576,19**
Órgão responsável: 13.00 - SECRETARIA DE AGRICULTURA, ABASTEC.,REC.HÍDRICOS E			**14.458.190,80**	**0,00**	**14.458.190,80**
1.912 - CONSTRUÇÃO DE ABRIGOS, SILOS E RESFRIADORES PARA OS PRODUTORES RURAIS DO MUNICÍPIO	Projeto		**88.537,61**	**0,00**	**88.537,61**
		2018	20.000,00	0,00	20.000,00
		2019	21.350,00	0,00	21.350,00
		2020	22.812,48	0,00	22.812,48
		2021	24.375,13	0,00	24.375,13
		Vlr. Não Detalhado	0,00	0,00	0,00
1.915 - CONSTRUÇÃO DE CISTERNAS E ABERTURA DE POÇOS ARTESIANOS	Projeto		**265.612,81**	**0,00**	**265.612,81**
		2018	60.000,00	0,00	60.000,00
		2019	64.050,00	0,00	64.050,00
		2020	68.437,42	0,00	68.437,42
		2021	73.125,39	0,00	73.125,39
		Vlr. Não Detalhado	0,00	0,00	0,00
2.173 - MANUTENÇÃO DA SECRETARIA DE AGRICULTURA,ABASTECIMENTO E MEIO AMBIENTE	Atividade		**7.791.309,20**	**0,00**	**7.791.309,20**
		2018	1.760.000,00	0,00	1.760.000,00
		2019	1.878.800,00	0,00	1.878.800,00
		2020	2.007.497,80	0,00	2.007.497,80
		2021	2.145.011,40	0,00	2.145.011,40
		Vlr. Não Detalhado	0,00	0,00	0,00
2.174 - REALIZAÇÃO DE FEIRAS DE EXPOSIÇÃO ANIMAIS	Atividade		**115.098,89**	**0,00**	**115.098,89**
		2018	26.000,00	0,00	26.000,00
		2019	27.755,00	0,00	27.755,00
		2020	29.656,22	0,00	29.656,22
		2021	31.687,67	0,00	31.687,67
		Vlr. Não Detalhado	0,00	0,00	0,00

do de Pernambuco

FEITURA MUNICIPAL DE BOM CONSELHO

O PLURIANUAL 2018 a 2021 - PPA perído 2018 a 2021

no dos Valores Previstos na Despesa PPA por Ações Ano

Seleção: Alteração em 01/10/2017 (C)

PORTAL DA TRANSPARENCIA
http://cloud.it-solucoes.inf.br/transparenciaMunicipal/download/51-20230104101256.pdf
assinado por: idUser 195

Ação	Tipo	Ano	Ordinário	Vinculado	Total
Entidade: 1 - PREFEITURA MUNICIPAL DE BOM CONSELHO			**155.254.286,49**	**1.859.289,70**	**157.113.576,19**
Órgão responsável: 13.00 - SECRETARIA DE AGRICULTURA, ABASTEC.,REC.HÍDRICOS E			**14.458.190,80**	**0,00**	**14.458.190,80**
2.175 - ABASTECIMENTO DE ÁGUA EM CARROS PIPA PARA PESSOAS CARENTES	Atividade		**1.637.945,69**	**0,00**	**1.637.945,69**
		2018	370.000,00	0,00	370.000,00
		2019	394.975,00	0,00	394.975,00
		2020	422.030,79	0,00	422.030,79
		2021	450.939,90	0,00	450.939,90
		Vlr. Não Detalhado	0,00	0,00	0,00
2.176 - APOIO PARA O DESENVOLVIMENTO AGROPECUÁRIO NO MUNICÍPIO	Atividade		**2.744.665,74**	**0,00**	**2.744.665,74**
		2018	620.000,00	0,00	620.000,00
		2019	661.850,00	0,00	661.850,00
		2020	707.186,72	0,00	707.186,72
		2021	755.629,02	0,00	755.629,02
		Vlr. Não Detalhado	0,00	0,00	0,00
2.201 - ABASTECIMENTO EMERGENCIAL DE ÁGUA P/ POPULAÇÃO ATINGIDA PELA SECA	Atividade		**221.344,01**	**0,00**	**221.344,01**
		2018	50.000,00	0,00	50.000,00
		2019	53.375,00	0,00	53.375,00
		2020	57.031,19	0,00	57.031,19
		2021	60.937,82	0,00	60.937,82
		Vlr. Não Detalhado	0,00	0,00	0,00
2.919 - DISTRIBUIÇÃO DE SEMENTES E MUDAS PARA PEQUENOS AGRICULTORES DO MUNICÍPIO	Atividade		**44.268,80**	**0,00**	**44.268,80**
		2018	10.000,00	0,00	10.000,00
		2019	10.675,00	0,00	10.675,00
		2020	11.406,24	0,00	11.406,24
		2021	12.187,56	0,00	12.187,56
		Vlr. Não Detalhado	0,00	0,00	0,00

do de Pernambuco

FEITURA MUNICIPAL DE BOM CONSELHO

O PLURIANUAL 2018 a 2021 - PPA perído 2018 a 2021

no dos Valores Previstos na Despesa PPA por Ações Ano

Versão: Alteração em 01/10/2017 (C)

PORTAL DA TRANSPARENCIA
http://cloud.it-solucoes.inf.br/transparenciaMunicipal/download/51-202301041012 56.pdf
assinado por: idUser 195

Ação	Tipo	Ano	Ordinário	Vinculado	Total
Entidade: 1 - PREFEITURA MUNICIPAL DE BOM CONSELHO			**155.254.286,49**	**1.859.289,70**	**157.113.576,19**
Órgão responsável: 13.00 - SECRETARIA DE AGRICULTURA, ABASTEC.,REC.HÍDRICOS E			**14.458.190,80**	**0,00**	**14.458.190,80**
2.920 - APOIO AO PEQUENO PRODUTOR RURAL ATRAVÉS DE ASSISTÊNCIA TÉCNICO-AGRONÔMICA E ARAÇÃO DE TERRA	Atividade		**132.806,40**	**0,00**	**132.806,40**
		2018	30.000,00	0,00	30.000,00
		2019	32.025,00	0,00	32.025,00
		2020	34.218,71	0,00	34.218,71
		2021	36.562,69	0,00	36.562,69
		Vlr. Não Detalhado	0,00	0,00	0,00
2.921 - CONTRIBUIÇÃO PARA A FORMAÇÃO DO FUNDO SAFRA E OUTROS PROGRAMAS DE AUXÍLIO AO PEQUENO PRODUTOR	Atividade		**221.344,01**	**0,00**	**221.344,01**
		2018	50.000,00	0,00	50.000,00
		2019	53.375,00	0,00	53.375,00
		2020	57.031,19	0,00	57.031,19
		2021	60.937,82	0,00	60.937,82
		Vlr. Não Detalhado	0,00	0,00	0,00
Órgão responsável: 14.00 - ENTIDADES SUPERVISIONADAS			**66.403,19**	**0,00**	**66.403,19**
2.051 - GESTÃO ADMINISTRATIVA DA ASSEMBLÉIA GERAL	Atividade		**6.197,63**	**0,00**	**6.197,63**
		2018	1.400,00	0,00	1.400,00
		2019	1.494,50	0,00	1.494,50
		2020	1.596,90	0,00	1.596,90
		2021	1.706,23	0,00	1.706,23
		Vlr. Não Detalhado	0,00	0,00	0,00
2.052 - GESTÃO E MANUTENÇÃO DA DIRETORIA EXECUTIVA	Atividade		**10.624,50**	**0,00**	**10.624,50**
		2018	2.400,00	0,00	2.400,00
		2019	2.562,00	0,00	2.562,00
		2020	2.737,49	0,00	2.737,49
		2021	2.925,01	0,00	2.925,01
		Vlr. Não Detalhado	0,00	0,00	0,00

do de Pernambuco

FEITURA MUNICIPAL DE BOM CONSELHO

O PLURIANUAL 2018 a 2021 - PPA perído 2018 a 2021

no dos Valores Previstos na Despesa PPA por Ações Ano

Seleção: Alteração em 01/10/2017 (C)

PORTAL DA TRANSPARENCIA
http://cloud.it-solucoes.inf.br/transparenciaMunicipal/download/51-20230104101256.pdf
assinado por: idUser 195

Ação	Tipo	Ano	Ordinário	Vinculado	Total
Entidade: 1 - PREFEITURA MUNICIPAL DE BOM CONSELHO			**155.254.286,49**	**1.859.289,70**	**157.113.576,19**
Órgão responsável: 14.00 - ENTIDADES SUPERVISIONADAS			**66.403,19**	**0,00**	**66.403,19**
2.053 - GESTÃO E MANUTENÇÃO DA SECRETARIA EXECUTIVA	Atividade		**7.968,36**	**0,00**	**7.968,36**
		2018	1.800,00	0,00	1.800,00
		2019	1.921,50	0,00	1.921,50
		2020	2.053,10	0,00	2.053,10
		2021	2.193,76	0,00	2.193,76
		Vlr. Não Detalhado	0,00	0,00	0,00
2.054 - MANUTENÇÃO E GESTÃO DO NIS	Atividade		**8.853,74**	**0,00**	**8.853,74**
		2018	2.000,00	0,00	2.000,00
		2019	2.135,00	0,00	2.135,00
		2020	2.281,24	0,00	2.281,24
		2021	2.437,50	0,00	2.437,50
		Vlr. Não Detalhado	0,00	0,00	0,00
2.055 - PROGRAMA DE AÇÕES CUIDADO EM SAÚDE DA MULHER	Atividade		**4.426,88**	**0,00**	**4.426,88**
		2018	1.000,00	0,00	1.000,00
		2019	1.067,50	0,00	1.067,50
		2020	1.140,62	0,00	1.140,62
		2021	1.218,76	0,00	1.218,76
		Vlr. Não Detalhado	0,00	0,00	0,00
2.056 - GESTÃO, PROMOÇÃO E REALIZAÇÃO DE CONCURSOS PÚBLICOS	Atividade		**9.739,16**	**0,00**	**9.739,16**
		2018	2.200,00	0,00	2.200,00
		2019	2.348,50	0,00	2.348,50
		2020	2.509,38	0,00	2.509,38
		2021	2.681,28	0,00	2.681,28
		Vlr. Não Detalhado	0,00	0,00	0,00

do de Pernambuco

FEITURA MUNICIPAL DE BOM CONSELHO

O PLURIANUAL 2018 a 2021 - PPA perído 2018 a 2021

no dos Valores Previstos na Despesa PPA por Ações Ano

Seleção: Alteração em 01/10/2017 (C)

Ação	Tipo	Ano	Ordinário	Vinculado	Total
Entidade: 1 - PREFEITURA MUNICIPAL DE BOM CONSELHO			**155.254.286,49**	**1.859.289,70**	**157.113.576,19**
Órgão responsável: 14.00 - ENTIDADES SUPERVISIONADAS			**66.403,19**	**0,00**	**66.403,19**
2.057 - GESTÃO,PROMOÇÃO E REALIZAÇÃO DE FÉRIAS	Atividade		**9.739,16**	**0,00**	**9.739,16**
		2018	2.200,00	0,00	2.200,00
		2019	2.348,50	0,00	2.348,50
		2020	2.509,38	0,00	2.509,38
		2021	2.681,28	0,00	2.681,28
		Vlr. Não Detalhado	0,00	0,00	0,00
2.058 - MANUTENÇÃO E GESTÃO MACRO ADMINISTRATIVA	Atividade		**8.853,76**	**0,00**	**8.853,76**
		2018	2.000,00	0,00	2.000,00
		2019	2.135,00	0,00	2.135,00
		2020	2.281,24	0,00	2.281,24
		2021	2.437,52	0,00	2.437,52
		Vlr. Não Detalhado	0,00	0,00	0,00
Órgão responsável: 15.00 - SEC EDUCAÇÃO, CULTURA, ESPORTES, LAZER -Prefeitura			**11.124.750,08**	**0,00**	**11.124.750,08**
1.141 - IMPLANTAÇÃO E ESTRUTURAÇÃO DE BIBLIOTECAS, ESCOLAS DE MÚSICA E MUSEU	Projeto		**88.537,61**	**0,00**	**88.537,61**
		2018	20.000,00	0,00	20.000,00
		2019	21.350,00	0,00	21.350,00
		2020	22.812,48	0,00	22.812,48
		2021	24.375,13	0,00	24.375,13
		Vlr. Não Detalhado	0,00	0,00	0,00
1.704 - REFORMA E AMPLIAÇÃO DE ESCOLAS COM RECURSOS DE CONVÊNIOS	Projeto		**2.213.440,12**	**0,00**	**2.213.440,12**
		2018	500.000,00	0,00	500.000,00
		2019	533.750,00	0,00	533.750,00
		2020	570.311,88	0,00	570.311,88
		2021	609.378,24	0,00	609.378,24
		Vlr. Não Detalhado	0,00	0,00	0,00

PORTAL DA TRANSPARENCIA
http://cloud.it-solucoes.inf.br/transparenciaMunicipal/download/51-20230104101256.pdf
assinado por: idUser 195

do de Pernambuco

FEITURA MUNICIPAL DE BOM CONSELHO

O PLURIANUAL 2018 a 2021 - PPA perído 2018 a 2021

no dos Valores Previstos na Despesa PPA por Ações Ano

Seleção: Alteração em 01/10/2017 (C)

PORTAL DA TRANSPARENCIA
http://cloud.it-solucoes.inf.br/transparenciaMunicipal/download/51-20230104101256.pdf
assinado por: idUser 195

Ação	Tipo	Ano	Ordinário	Vinculado	Total
Entidade: 1 - PREFEITURA MUNICIPAL DE BOM CONSELHO			**155.254.286,49**	**1.859.289,70**	**157.113.576,19**
Órgão responsável: 15.00 - SEC EDUCAÇÃO, CULTURA, ESPORTES, LAZER -Prefeitura			**11.124.750,08**	**0,00**	**11.124.750,08**
1.705 - AQUISIÇÃO DE VEÍCULOS PARA O TRANSPORTE DE ESTUDANTES COM RECURSOS DE CONVÊNIOS	Projeto		**2.213.440,12**	**0,00**	**2.213.440,12**
		2018	500.000,00	0,00	500.000,00
		2019	533.750,00	0,00	533.750,00
		2020	570.311,88	0,00	570.311,88
		2021	609.378,24	0,00	609.378,24
		Vlr. Não Detalhado	0,00	0,00	0,00
1.706 - AQUISIÇÃO DE EQUIPAMENTOS PARA A EDUCAÇÃO COM RECURSOS DE CONVÊNIOS	Projeto		**442.688,03**	**0,00**	**442.688,03**
		2018	100.000,00	0,00	100.000,00
		2019	106.750,00	0,00	106.750,00
		2020	114.062,38	0,00	114.062,38
		2021	121.875,65	0,00	121.875,65
		Vlr. Não Detalhado	0,00	0,00	0,00
1.707 - AQUISIÇÃO DE BICICLETAS PARA OS ALUNOS DA EDUCAÇÃO BÁSICA COM RECURSOS DE CONVÊNIOS	Projeto		**221.344,01**	**0,00**	**221.344,01**
		2018	50.000,00	0,00	50.000,00
		2019	53.375,00	0,00	53.375,00
		2020	57.031,19	0,00	57.031,19
		2021	60.937,82	0,00	60.937,82
		Vlr. Não Detalhado	0,00	0,00	0,00
2.139 - TREINAMENTO E QUALIFICAÇÃO DE AGENTES PÚBLICOS	Atividade		**66.403,21**	**0,00**	**66.403,21**
		2018	15.000,00	0,00	15.000,00
		2019	16.012,50	0,00	16.012,50
		2020	17.109,36	0,00	17.109,36
		2021	18.281,35	0,00	18.281,35
		Vlr. Não Detalhado	0,00	0,00	0,00

do de Pernambuco

FEITURA MUNICIPAL DE BOM CONSELHO

O PLURIANUAL 2018 a 2021 - PPA perído 2018 a 2021

no dos Valores Previstos na Despesa PPA por Ações Ano

Seleção: Alteração em 01/10/2017 (C)

Ação	Tipo	Ano	Ordinário	Vinculado	Total
Entidade: 1 - PREFEITURA MUNICIPAL DE BOM CONSELHO			**155.254.286,49**	**1.859.289,70**	**157.113.576,19**
Órgão responsável: 15.00 - SEC EDUCAÇÃO, CULTURA, ESPORTES, LAZER -Prefeitura			**11.124.750,08**	**0,00**	**11.124.750,08**
2.140 - MANUTENÇÃO DA SECRETARIA DE CULTURA, ESPORTE E JUVENTUDE	Atividade		**739.289,00**	**0,00**	**739.289,00**
		2018	167.000,00	0,00	167.000,00
		2019	178.272,50	0,00	178.272,50
		2020	190.484,17	0,00	190.484,17
		2021	203.532,33	0,00	203.532,33
		Vlr. Não Detalhado	0,00	0,00	0,00
2.142 - MANUTENÇÃO DA BIBLIOTECA MUNICIPAL	Atividade		**66.403,21**	**0,00**	**66.403,21**
		2018	15.000,00	0,00	15.000,00
		2019	16.012,50	0,00	16.012,50
		2020	17.109,36	0,00	17.109,36
		2021	18.281,35	0,00	18.281,35
		Vlr. Não Detalhado	0,00	0,00	0,00
2.143 - APOIO E REALIZAÇAO DE EVENTOS FESTIVOS E CULTURAIS	Atividade		**3.984.192,21**	**0,00**	**3.984.192,21**
		2018	900.000,00	0,00	900.000,00
		2019	960.750,00	0,00	960.750,00
		2020	1.026.561,38	0,00	1.026.561,38
		2021	1.096.880,83	0,00	1.096.880,83
		Vlr. Não Detalhado	0,00	0,00	0,00
2.144 - APOIO AO DESPORTO AMADOR	Atividade		**154.940,81**	**0,00**	**154.940,81**
		2018	35.000,00	0,00	35.000,00
		2019	37.362,50	0,00	37.362,50
		2020	39.921,83	0,00	39.921,83
		2021	42.656,48	0,00	42.656,48
		Vlr. Não Detalhado	0,00	0,00	0,00

PORTAL DA TRANSPARENCIA
http://cloud.it-solucoes.inf.br/transparenciaMunicipal/download/51-20230104101256.pdf
assinado por: idUser 195

do de Pernambuco

FEITURA MUNICIPAL DE BOM CONSELHO

O PLURIANUAL 2018 a 2021 - PPA perído 2018 a 2021

no dos Valores Previstos na Despesa PPA por Ações Ano

Seleção: Alteração em 01/10/2017 (C)

PORTAL DA TRANSPARENCIA
http://cloud.it-solucoes.inf.br/transparenciaMunicipal/download/51-202301041012 56.pdf
assinado por: idUser 195

Ação	Tipo	Ano	Ordinário	Vinculado	Total
Entidade: 1 - PREFEITURA MUNICIPAL DE BOM CONSELHO			**155.254.286,49**	**1.859.289,70**	**157.113.576,19**
Órgão responsável: 15.00 - SEC EDUCAÇÃO, CULTURA, ESPORTES, LAZER -Prefeitura			**11.124.750,08**	**0,00**	**11.124.750,08**
2.193 - DISTRIBUIÇÃO DE INTERNET GRATUITA	Atividade		**66.403,21**	**0,00**	**66.403,21**
		2018	15.000,00	0,00	15.000,00
		2019	16.012,50	0,00	16.012,50
		2020	17.109,36	0,00	17.109,36
		2021	18.281,35	0,00	18.281,35
		Vlr. Não Detalhado	0,00	0,00	0,00
2.194 - FORMAÇÃO E MANUTENÇÃO DE GRUPOS DE ARTES CÊNICAS	Atividade		**66.403,21**	**0,00**	**66.403,21**
		2018	15.000,00	0,00	15.000,00
		2019	16.012,50	0,00	16.012,50
		2020	17.109,36	0,00	17.109,36
		2021	18.281,35	0,00	18.281,35
		Vlr. Não Detalhado	0,00	0,00	0,00
2.700 - AQUISIÇÃO DE MATERIAL DIDÁTICO COM RECURSOS DE CONVÊNIOS	Atividade		**442.688,03**	**0,00**	**442.688,03**
		2018	100.000,00	0,00	100.000,00
		2019	106.750,00	0,00	106.750,00
		2020	114.062,38	0,00	114.062,38
		2021	121.875,65	0,00	121.875,65
		Vlr. Não Detalhado	0,00	0,00	0,00
2.922 - IMPLANTAÇÃO E MANUTENÇÃO DE ESCOLINHA DE PRÁTICA DE ESPORTES	Atividade		**137.233,29**	**0,00**	**137.233,29**
		2018	31.000,00	0,00	31.000,00
		2019	33.092,50	0,00	33.092,50
		2020	35.359,34	0,00	35.359,34
		2021	37.781,45	0,00	37.781,45
		Vlr. Não Detalhado	0,00	0,00	0,00

do de Pernambuco

FEITURA MUNICIPAL DE BOM CONSELHO

O PLURIANUAL 2018 a 2021 - PPA perído 2018 a 2021

no dos Valores Previstos na Despesa PPA por Ações Ano

Seleção: Alteração em 01/10/2017 (C)

PORTAL DA TRANSPARENCIA
http://cloud.it-solucoes.inf.br/transparenciaMunicipal/download/51-20230104101256.pdf
assinado por: idUser 195

Ação	Tipo	Ano	Ordinário	Vinculado	Total
Entidade: 1 - PREFEITURA MUNICIPAL DE BOM CONSELHO			**155.254.286,49**	**1.859.289,70**	**157.113.576,19**
Órgão responsável: 15.00 - SEC EDUCAÇÃO, CULTURA, ESPORTES, LAZER -Prefeitura			**11.124.750,08**	**0,00**	**11.124.750,08**
2.932 - PROMOÇÃO E MANUTENÇÃO DAS ATIVIDADES TURISTICAS	Atividade		**221.344,01**	**0,00**	**221.344,01**
		2018	50.000,00	0,00	50.000,00
		2019	53.375,00	0,00	53.375,00
		2020	57.031,19	0,00	57.031,19
		2021	60.937,82	0,00	60.937,82
		Vlr. Não Detalhado	0,00	0,00	0,00
Entidade: 2 - FUNDO MUNICIPAL DE SAUDE DE BOM CONSELHO			**64.803.707,07**	**46.650.463,87**	**111.454.170,94**
Órgão responsável: 10.00 - SECRETARIA MUNICIPAL DE SAÚDE			**4.368.380,92**	**836.680,38**	**5.205.061,30**
1.312 - REFORMA E/OU AMPLIAÇÃO DO HOSPITAL MUNICIPAL	Projeto		**4.368.380,92**	**836.680,38**	**5.205.061,30**
		2018	1.035.000,00	189.000,00	1.224.000,00
		2019	1.071.112,50	201.757,50	1.272.870,00
		2020	1.110.233,70	215.577,88	1.325.811,58
		2021	1.152.034,72	230.345,00	1.382.379,72
		Vlr. Não Detalhado	0,00	0,00	0,00
Órgão responsável: 14.00 - ENTIDADES SUPERVISIONADAS			**60.435.326,15**	**45.813.783,49**	**106.249.109,64**
0.301 - INDENIZAÇÕES E RESTITUIÇÕES DIVERSAS	Operação especial		**708.300,83**	**0,00**	**708.300,83**
		2018	160.000,00	0,00	160.000,00
		2019	170.800,00	0,00	170.800,00
		2020	182.499,80	0,00	182.499,80
		2021	195.001,03	0,00	195.001,03
		Vlr. Não Detalhado	0,00	0,00	0,00
0.303 - AMORTIZAÇÃO DE DÍVIDAS PÚBLICAS - FMS	Operação especial		**451.541,79**	**0,00**	**451.541,79**
		2018	102.000,00	0,00	102.000,00
		2019	108.885,00	0,00	108.885,00
		2020	116.343,63	0,00	116.343,63
		2021	124.313,16	0,00	124.313,16
		Vlr. Não Detalhado	0,00	0,00	0,00

do de Pernambuco

FEITURA MUNICIPAL DE BOM CONSELHO

O PLURIANUAL 2018 a 2021 - PPA perído 2018 a 2021

no dos Valores Previstos na Despesa PPA por Ações Ano

Seleção: Alteração em 01/10/2017 (C)

PORTAL DA TRANSPARENCIA
http://cloud.it-solucoes.inf.br/transparenciaMunicipal/download/51-20230104101256.pdf
assinado por: idUser 195

Ação	Tipo	Ano	Ordinário	Vinculado	Total
Entidade: 2 - FUNDO MUNICIPAL DE SAUDE DE BOM CONSELHO			**64.803.707,07**	**46.650.463,87**	**111.454.170,94**
Órgão responsável: 14.00 - ENTIDADES SUPERVISIONADAS			**60.435.326,15**	**45.813.783,49**	**106.249.109,64**
1.301 - AQUISIÇÃO DE IMÓVEIS E EXECUÇÃO DE OBRAS PARA A GESTÃO DA SAÚDE	Projeto		**309.881,61**	**0,00**	**309.881,61**
		2018	70.000,00	0,00	70.000,00
		2019	74.725,00	0,00	74.725,00
		2020	79.843,66	0,00	79.843,66
		2021	85.312,95	0,00	85.312,95
		Vlr. Não Detalhado	0,00	0,00	0,00
1.302 - EXECUÇÃO DE OBRAS PARA A VIGILÂNCIA EM SAÚDE	Projeto		**44.268,80**	**177.075,22**	**221.344,02**
		2018	10.000,00	40.000,00	50.000,00
		2019	10.675,00	42.700,00	53.375,00
		2020	11.406,24	45.624,95	57.031,19
		2021	12.187,56	48.750,27	60.937,83
		Vlr. Não Detalhado	0,00	0,00	0,00
1.303 - AQUISIÇÃO DE VEÍCULOS, MÁQUINAS, MÓVEIS E EQUIPAMENTOS PARA A SAÚDE E QUALIFICAÇÃO DA GESTÃO DO SUS	Projeto		**907.510,45**	**0,00**	**907.510,45**
		2018	205.000,00	0,00	205.000,00
		2019	218.837,50	0,00	218.837,50
		2020	233.827,87	0,00	233.827,87
		2021	249.845,08	0,00	249.845,08
		Vlr. Não Detalhado	0,00	0,00	0,00
1.304 - AQUISIÇÃO DE VEÍCULOS, MÁQUINAS, MÓVEIS E EQUIPAMENTOS PARA A VIGILÂNCIA EM SAÚDE	Projeto		**44.268,80**	**132.806,40**	**177.075,20**
		2018	10.000,00	30.000,00	40.000,00
		2019	10.675,00	32.025,00	42.700,00
		2020	11.406,24	34.218,71	45.624,95
		2021	12.187,56	36.562,69	48.750,25
		Vlr. Não Detalhado	0,00	0,00	0,00

do de Pernambuco

FEITURA MUNICIPAL DE BOM CONSELHO

O PLURIANUAL 2018 a 2021 - PPA perído 2018 a 2021

mo dos Valores Previstos na Despesa PPA por Ações Ano

Alteração em 01/10/2017 (C)

Ação	Tipo	Ano	Ordinário	Vinculado	Total
Entidade: 2 - FUNDO MUNICIPAL DE SAUDE DE BOM CONSELHO			**64.803.707,07**	**46.650.463,87**	**111.454.170,94**
Órgão responsável: 14.00 - ENTIDADES SUPERVISIONADAS			**60.435.326,15**	**45.813.783,49**	**106.249.109,64**
1.305 - AQUISIÇÃO DE VEÍCULOS, MÁQUINAS, MÓVEIS E EQUIPAMENTOS PARA ATENÇÃO BÁSICA	Projeto		**221.344,01**	**1.328.064,06**	**1.549.408,07**
		2018	50.000,00	300.000,00	350.000,00
		2019	53.375,00	320.250,00	373.625,00
		2020	57.031,19	342.187,12	399.218,31
		2021	60.937,82	365.626,94	426.564,76
		Vlr. Não Detalhado	0,00	0,00	0,00
1.306 - EXECUÇÃO DE OBRAS PARA A ATENÇÃO BÁSICA	Projeto		**973.913,66**	**2.656.128,14**	**3.630.041,80**
		2018	220.000,00	600.000,00	820.000,00
		2019	234.850,00	640.500,00	875.350,00
		2020	250.937,23	684.374,25	935.311,48
		2021	268.126,43	731.253,89	999.380,32
		Vlr. Não Detalhado	0,00	0,00	0,00
1.307 - AQUISIÇÃO DE VEÍCULOS, MÁQUINAS, MÓVEIS E EQUIPAMENTOS PARA A ASSISTÊNCIA DE MÉDIA E ALTA COMPLEXIDA	Projeto		**1.770.752,09**	**442.688,03**	**2.213.440,12**
		2018	400.000,00	100.000,00	500.000,00
		2019	427.000,00	106.750,00	533.750,00
		2020	456.249,50	114.062,38	570.311,88
		2021	487.502,59	121.875,65	609.378,24
		Vlr. Não Detalhado	0,00	0,00	0,00
1.308 - EXECUÇÃO DE OBRAS PARA A ASSISTÊNCIA DE MÉDIA E ALTA COMPLEXIDADE	Projeto		**442.688,03**	**664.032,04**	**1.106.720,07**
		2018	100.000,00	150.000,00	250.000,00
		2019	106.750,00	160.125,00	266.875,00
		2020	114.062,38	171.093,57	285.155,95
		2021	121.875,65	182.813,47	304.689,12
		Vlr. Não Detalhado	0,00	0,00	0,00

PORTAL DA TRANSPARENCIA
http://cloud.it-solucoes.inf.br/transparenciaMunicipal/download/51-20230104101256.pdf
assinado por: idUser 195

do de Pernambuco

FEITURA MUNICIPAL DE BOM CONSELHO

O PLURIANUAL 2018 a 2021 - PPA perído 2018 a 2021

no dos Valores Previstos na Despesa PPA por Ações Ano

Seleção: Alteração em 01/10/2017 (C)

PORTAL DA TRANSPARENCIA
http://cloud.it-solucoes.inf.br/transparenciaMunicipal/download/51-20230104101256.pdf
assinado por: idUser 195

Ação	Tipo	Ano	Ordinário	Vinculado	Total
Entidade: 2 - FUNDO MUNICIPAL DE SAUDE DE BOM CONSELHO			**64.803.707,07**	**46.650.463,87**	**111.454.170,94**
Órgão responsável: 14.00 - ENTIDADES SUPERVISIONADAS			**60.435.326,15**	**45.813.783,49**	**106.249.109,64**
1.311 - REESTRUTURAÇÃO DA ASSISTÊNCIA FARMACÊUTICA	Projeto		**44.268,80**	**177.075,21**	**221.344,01**
		2018	10.000,00	40.000,00	50.000,00
		2019	10.675,00	42.700,00	53.375,00
		2020	11.406,24	45.624,95	57.031,19
		2021	12.187,56	48.750,26	60.937,82
		Vlr. Não Detalhado	0,00	0,00	0,00
1.923 - AQUISIÇÃO DE MÓVEIS, UTENSÍLIOS E EQUIPAMENTOS DIVERSOS PARA O CAPS.	Projeto		**22.134,40**	**88.537,61**	**110.672,01**
		2018	5.000,00	20.000,00	25.000,00
		2019	5.337,50	21.350,00	26.687,50
		2020	5.703,12	22.812,48	28.515,60
		2021	6.093,78	24.375,13	30.468,91
		Vlr. Não Detalhado	0,00	0,00	0,00
1.926 - AQUISIÇÃO DE MÓVEIS, IMÓVEIS E EQUIPAMENTOS DIVERSOS PARA O MELHOR EM CASA	Projeto		**44.268,80**	**398.419,22**	**442.688,02**
		2018	10.000,00	90.000,00	100.000,00
		2019	10.675,00	96.075,00	106.750,00
		2020	11.406,24	102.656,14	114.062,38
		2021	12.187,56	109.688,08	121.875,64
		Vlr. Não Detalhado	0,00	0,00	0,00
2.035 - MANUTENÇÃO DA ASSISTÊNCIA FARMACÊUTICA COMPLEMENTAR	Atividade		**44.268,80**	**44.268,80**	**88.537,60**
		2018	10.000,00	10.000,00	20.000,00
		2019	10.675,00	10.675,00	21.350,00
		2020	11.406,24	11.406,24	22.812,48
		2021	12.187,56	12.187,56	24.375,12
		Vlr. Não Detalhado	0,00	0,00	0,00

do de Pernambuco

FEITURA MUNICIPAL DE BOM CONSELHO

O PLURIANUAL 2018 a 2021 - PPA perído 2018 a 2021

no dos Valores Previstos na Despesa PPA por Ações Ano

Seleção: Alteração em 01/10/2017 (C)

PORTAL DA TRANSPARENCIA
http://cloud.it-solucoes.inf.br/transparenciaMunicipal/download/51-202301041012 56.pdf
assinado por: idUser 195

Ação	Tipo	Ano	Ordinário	Vinculado	Total
Entidade: 2 - FUNDO MUNICIPAL DE SAUDE DE BOM CONSELHO			**64.803.707,07**	**46.650.463,87**	**111.454.170,94**
Órgão responsável: 14.00 - ENTIDADES SUPERVISIONADAS			**60.435.326,15**	**45.813.783,49**	**106.249.109,64**
2.301 - GESTÃO ADMINISTRATIVA DO FUNDO MUNICIPAL DE SAÚDE E QUALIFICAÇÃO DA GESTÃO DO SUS	Atividade		**8.909.096,46**	**0,00**	**8.909.096,46**
		2018	2.012.500,00	0,00	2.012.500,00
		2019	2.148.343,75	0,00	2.148.343,75
		2020	2.295.505,30	0,00	2.295.505,30
		2021	2.452.747,41	0,00	2.452.747,41
		Vlr. Não Detalhado	0,00	0,00	0,00
2.302 - MANUTENÇÃO DAS ATIVIDADES DO CONSELHO MUNICIPAL DE SAÚDE, INCLUSIVE CAPACITAÇÃO DOS CONSELHEIROS, DI	Atividade		**398.419,22**	**0,00**	**398.419,22**
		2018	90.000,00	0,00	90.000,00
		2019	96.075,00	0,00	96.075,00
		2020	102.656,14	0,00	102.656,14
		2021	109.688,08	0,00	109.688,08
		Vlr. Não Detalhado	0,00	0,00	0,00
2.306 - MANUTENÇÃO DAS AÇÕES DE ATENÇÃO BÁSICA A SAÚDE	Atividade		**10.628.939,42**	**19.048.865,60**	**29.677.805,02**
		2018	2.401.000,00	4.303.000,00	6.704.000,00
		2019	2.563.067,50	4.593.452,50	7.156.520,00
		2020	2.738.637,62	4.908.103,99	7.646.741,61
		2021	2.926.234,30	5.244.309,11	8.170.543,41
		Vlr. Não Detalhado	0,00	0,00	0,00
2.314 - MANUTENÇÃO DAS AÇÕES DE ASSISTÊNCIA HOSPITALAR E AMBULATORIAL DE MÉDIA E ALTA COMPLEXIDADE	Atividade		**24.119.414,23**	**7.375.182,46**	**31.494.596,69**
		2018	5.448.400,00	1.666.000,00	7.114.400,00
		2019	5.816.167,00	1.778.455,00	7.594.622,00
		2020	6.214.574,44	1.900.279,17	8.114.853,61
		2021	6.640.272,79	2.030.448,29	8.670.721,08
		Vlr. Não Detalhado	0,00	0,00	0,00

do de Pernambuco

FEITURA MUNICIPAL DE BOM CONSELHO

O PLURIANUAL 2018 a 2021 - PPA perído 2018 a 2021

no dos Valores Previstos na Despesa PPA por Ações Ano

Seleção: Alteração em 01/10/2017 (C)

PORTAL DA TRANSPARENCIA
http://cloud.it-solucoes.inf.br/transparenciaMunicipal/download/51-20230104101256.pdf
assinado por: idUser 195

Ação	Tipo	Ano	Ordinário	Vinculado	Total
Entidade: 2 - FUNDO MUNICIPAL DE SAUDE DE BOM CONSELHO			**64.803.707,07**	**46.650.463,87**	**111.454.170,94**
Órgão responsável: 14.00 - ENTIDADES SUPERVISIONADAS			**60.435.326,15**	**45.813.783,49**	**106.249.109,64**
2.317 - MANUTENÇÃO DA ASSISTÊNCIA FARMACÊUTICA BÁSICA	Atividade		**3.767.275,07**	**2.788.934,54**	**6.556.209,61**
		2018	851.000,00	630.000,00	1.481.000,00
		2019	908.442,50	672.525,00	1.580.967,50
		2020	970.670,81	718.592,96	1.689.263,77
		2021	1.037.161,76	767.816,58	1.804.978,34
		Vlr. Não Detalhado	0,00	0,00	0,00
2.318 - MANUTENÇÃO DAS AÇÕES DE VIGILÂNCIA SANITÁRIA	Atividade		**1.009.328,70**	**739.289,00**	**1.748.617,70**
		2018	228.000,00	167.000,00	395.000,00
		2019	243.390,00	178.272,50	421.662,50
		2020	260.062,22	190.484,17	450.546,39
		2021	277.876,48	203.532,33	481.408,81
		Vlr. Não Detalhado	0,00	0,00	0,00
2.319 - MANUTENÇÃO DAS AÇÕES DE VIGILÂNCIA EPIDEMIOLÓGICA E AMBIENTAL	Atividade		**1.398.894,15**	**2.492.333,57**	**3.891.227,72**
		2018	316.000,00	563.000,00	879.000,00
		2019	337.330,00	601.002,50	938.332,50
		2020	360.437,10	642.171,17	1.002.608,27
		2021	385.127,05	686.159,90	1.071.286,95
		Vlr. Não Detalhado	0,00	0,00	0,00
2.336 - MANUTENÇÃO DAS AÇÕES DO PROGRAMA DE ALIMENTAÇÃO E NUTRIÇÃO	Atividade		**44.268,80**	**0,00**	**44.268,80**
		2018	10.000,00	0,00	10.000,00
		2019	10.675,00	0,00	10.675,00
		2020	11.406,24	0,00	11.406,24
		2021	12.187,56	0,00	12.187,56
		Vlr. Não Detalhado	0,00	0,00	0,00

do de Pernambuco

FEITURA MUNICIPAL DE BOM CONSELHO

O PLURIANUAL 2018 a 2021 - PPA período 2018 a 2021

mo dos Valores Previstos na Despesa PPA por Ações Ano

Seleção: Alteração em 01/10/2017 (C)

PORTAL DA TRANSPARENCIA
http://cloud.it-solucoes.inf.br/transparenciaMunicipal/download/51-20230104101256.pdf
assinado por: idUser 195

Ação	Tipo	Ano	Ordinário	Vinculado	Total
Entidade: 2 - FUNDO MUNICIPAL DE SAUDE DE BOM CONSELHO			**64.803.707,07**	**46.650.463,87**	**111.454.170,94**
Órgão responsável: 14.00 - ENTIDADES SUPERVISIONADAS			**60.435.326,15**	**45.813.783,49**	**106.249.109,64**
2.900 - MANUTENÇÃO DO SERVIÇO DE ATENDIMENTO MÓVEL DE URGÊNCIA (SAMU)	Atividade		**274.466,57**	**1.204.111,42**	**1.478.577,99**
		2018	62.000,00	272.000,00	334.000,00
		2019	66.185,00	290.360,00	356.545,00
		2020	70.718,67	310.249,66	380.968,33
		2021	75.562,90	331.501,76	407.064,66
		Vlr. Não Detalhado	0,00	0,00	0,00
2.911 - MANUTENÇÃO DO PROGRAMA DE SAÚDE BUCAL	Atividade		**907.510,45**	**1.128.854,48**	**2.036.364,93**
		2018	205.000,00	255.000,00	460.000,00
		2019	218.837,50	272.212,50	491.050,00
		2020	233.827,87	290.859,08	524.686,95
		2021	249.845,08	310.782,90	560.627,98
		Vlr. Não Detalhado	0,00	0,00	0,00
2.912 - MANUTENÇÃO DO PROGRAMA DE TRATAMENTO DE SAÚDE FORA DO DOMICÍLIO - TFD	Atividade		**332.016,02**	**177.075,21**	**509.091,23**
		2018	75.000,00	40.000,00	115.000,00
		2019	80.062,50	42.700,00	122.762,50
		2020	85.546,78	45.624,95	131.171,73
		2021	91.406,74	48.750,26	140.157,00
		Vlr. Não Detalhado	0,00	0,00	0,00
2.924 - MANUTENÇÃO DO CENTRO DE ATENÇÃO PSICOSSOCIAL (CAPS)	Atividade		**168.221,45**	**2.757.946,38**	**2.926.167,83**
		2018	38.000,00	623.000,00	661.000,00
		2019	40.565,00	665.052,50	705.617,50
		2020	43.343,70	710.608,60	753.952,30
		2021	46.312,75	759.285,28	805.598,03
		Vlr. Não Detalhado	0,00	0,00	0,00

do de Pernambuco

FEITURA MUNICIPAL DE BOM CONSELHO

O PLURIANUAL 2018 a 2021 - PPA perído 2018 a 2021

no dos Valores Previstos na Despesa PPA por Ações Ano

Seleção: Alteração em 01/10/2017 (C)

PORTAL DA TRANSPARENCIA
http://cloud.it-solucoes.inf.br/transparenciaMunicipal/download/51-20230104101256.pdf
assinado por: idUser 195

Ação	Tipo	Ano	Ordinário	Vinculado	Total
Entidade: 2 - FUNDO MUNICIPAL DE SAUDE DE BOM CONSELHO			**64.803.707,07**	**46.650.463,87**	**111.454.170,94**
Órgão responsável: 14.00 - ENTIDADES SUPERVISIONADAS			**60.435.326,15**	**45.813.783,49**	**106.249.109,64**
2.926 - PROMOÇÃO DE AÇÕES DE PREVENÇÃO DA SAÚDE DA MULHER	Atividade		**132.806,40**	**0,00**	**132.806,40**
		2018	30.000,00	0,00	30.000,00
		2019	32.025,00	0,00	32.025,00
		2020	34.218,71	0,00	34.218,71
		2021	36.562,69	0,00	36.562,69
		Vlr. Não Detalhado	0,00	0,00	0,00
2.927 - PROMOÇÃO DE AÇÕES DE ATENDIMENTO A DOENÇAS CRÔNICAS	Atividade		**199.209,61**	**0,00**	**199.209,61**
		2018	45.000,00	0,00	45.000,00
		2019	48.037,50	0,00	48.037,50
		2020	51.328,07	0,00	51.328,07
		2021	54.844,04	0,00	54.844,04
		Vlr. Não Detalhado	0,00	0,00	0,00
2.928 - AÇÕES DE ATENDIMENTO A SAÚDE DO HOMEM	Atividade		**132.806,40**	**0,00**	**132.806,40**
		2018	30.000,00	0,00	30.000,00
		2019	32.025,00	0,00	32.025,00
		2020	34.218,71	0,00	34.218,71
		2021	36.562,69	0,00	36.562,69
		Vlr. Não Detalhado	0,00	0,00	0,00
2.929 - AÇÕES DE ATENDIMENTO A SAÚDE DO IDOSO	Atividade		**132.806,40**	**0,00**	**132.806,40**
		2018	30.000,00	0,00	30.000,00
		2019	32.025,00	0,00	32.025,00
		2020	34.218,71	0,00	34.218,71
		2021	36.562,69	0,00	36.562,69
		Vlr. Não Detalhado	0,00	0,00	0,00

do de Pernambuco

FEITURA MUNICIPAL DE BOM CONSELHO

O PLURIANUAL 2018 a 2021 - PPA período 2018 a 2021

no dos Valores Previstos na Despesa PPA por Ações Ano

Seleção: Alteração em 01/10/2017 (C)

PORTAL DA TRANSPARENCIA
http://cloud.it-solucoes.inf.br/transparenciaMunicipal/download/51-20230104101256.pdf
assinado por: idUser 195

Ação	Tipo	Ano	Ordinário	Vinculado	Total
Entidade: 2 - FUNDO MUNICIPAL DE SAUDE DE BOM CONSELHO			**64.803.707,07**	**46.650.463,87**	**111.454.170,94**
Órgão responsável: 14.00 - ENTIDADES SUPERVISIONADAS			**60.435.326,15**	**45.813.783,49**	**106.249.109,64**
2.931 - AÇÕES DE ATENDIMENTO A SAÚDE DA CRIANÇA E PSE	Atividade		**177.075,21**	**0,00**	**177.075,21**
		2018	40.000,00	0,00	40.000,00
		2019	42.700,00	0,00	42.700,00
		2020	45.624,95	0,00	45.624,95
		2021	48.750,26	0,00	48.750,26
		Vlr. Não Detalhado	0,00	0,00	0,00
2.935 - REALIZAÇÃO DE CONVÊNIOS COM A BENFAM, IMIP E HOSPITAL DO CÂNCER E FUNDAÇÕES P/ ATEND. DA POPULAÇÃO	Atividade		**752.569,64**	**0,00**	**752.569,64**
		2018	170.000,00	0,00	170.000,00
		2019	181.475,00	0,00	181.475,00
		2020	193.906,04	0,00	193.906,04
		2021	207.188,60	0,00	207.188,60
		Vlr. Não Detalhado	0,00	0,00	0,00
2.938 - AÇÕES DE ATENDIMENTO A PESSOA COM DEFICIÊNCIA	Atividade		**132.806,40**	**0,00**	**132.806,40**
		2018	30.000,00	0,00	30.000,00
		2019	32.025,00	0,00	32.025,00
		2020	34.218,71	0,00	34.218,71
		2021	36.562,69	0,00	36.562,69
		Vlr. Não Detalhado	0,00	0,00	0,00
2.939 - TETO MUNICIPAL MELHOR EM CASA	Atividade		**221.344,01**	**1.992.096,10**	**2.213.440,11**
		2018	50.000,00	450.000,00	500.000,00
		2019	53.375,00	480.375,00	533.750,00
		2020	57.031,19	513.280,69	570.311,88
		2021	60.937,82	548.440,41	609.378,23
		Vlr. Não Detalhado	0,00	0,00	0,00

do de Pernambuco

FEITURA MUNICIPAL DE BOM CONSELHO

O PLURIANUAL 2018 a 2021 - PPA perído 2018 a 2021

no dos Valores Previstos na Despesa PPA por Ações Ano

Seleção: Alteração em 01/10/2017 (C)

PORTAL DA TRANSPARENCIA
http://cloud.it-solucoes.inf.br/transparenciaMunicipal/download/51-20230104101256.pdf
assinado por: idUser 195

Ação	Tipo	Ano	Ordinário	Vinculado	Total
Entidade: 2 - FUNDO MUNICIPAL DE SAUDE DE BOM CONSELHO			**64.803.707,07**	**46.650.463,87**	**111.454.170,94**
Órgão responsável: 14.00 - ENTIDADES SUPERVISIONADAS			**60.435.326,15**	**45.813.783,49**	**106.249.109,64**
2.940 - MANUTENÇÃO DA CASA DE APOIO	Atividade		**566.640,67**	**0,00**	**566.640,67**
		2018	128.000,00	0,00	128.000,00
		2019	136.640,00	0,00	136.640,00
		2020	145.999,84	0,00	145.999,84
		2021	156.000,83	0,00	156.000,83
		Vlr. Não Detalhado	0,00	0,00	0,00
Entidade: 3 - FUNDO ASSIST. SOCIAL - BOM CONSELHO			**19.673.055,68**	**420.553,63**	**20.093.609,31**
Órgão responsável: 14.00 - ENTIDADES SUPERVISIONADAS			**19.673.055,68**	**420.553,63**	**20.093.609,31**
1.401 - REEQUIPAMENTO DO FUNDO MUNICIPAL DE ASSISTÊNCIA SOCIAL	Projeto		**132.806,42**	**0,00**	**132.806,42**
		2018	30.000,00	0,00	30.000,00
		2019	32.025,00	0,00	32.025,00
		2020	34.218,72	0,00	34.218,72
		2021	36.562,70	0,00	36.562,70
		Vlr. Não Detalhado	0,00	0,00	0,00
1.410 - AQUISIÇÃO DE MÓVEIS, MÁQ., VEÍC.E EQUIP. DIVERSOS DEST. AS AÇÕES DO PROGRAMA BOLSA FAMÍLIA (IGD)	Projeto		**885.376,04**	**0,00**	**885.376,04**
		2018	200.000,00	0,00	200.000,00
		2019	213.500,00	0,00	213.500,00
		2020	228.124,75	0,00	228.124,75
		2021	243.751,29	0,00	243.751,29
		Vlr. Não Detalhado	0,00	0,00	0,00
1.411 - IGD-SUAS - AQUISIÇÃO DE MÓVEIS, MÁQUINAS E EQUIPAMENTOS DIVERSOS PARA O APRIM. DA GESTÃO DO SUAS	Projeto		**486.956,83**	**0,00**	**486.956,83**
		2018	110.000,00	0,00	110.000,00
		2019	117.425,00	0,00	117.425,00
		2020	125.468,61	0,00	125.468,61
		2021	134.063,22	0,00	134.063,22
		Vlr. Não Detalhado	0,00	0,00	0,00

do de Pernambuco

FEITURA MUNICIPAL DE BOM CONSELHO

O PLURIANUAL 2018 a 2021 - PPA perído 2018 a 2021

no dos Valores Previstos na Despesa PPA por Ações Ano

Seleção: Alteração em 01/10/2017 (C)

PORTAL DA TRANSPARENCIA
http://cloud.it-solucoes.inf.br/transparenciaMunicipal/download/51-20230104101256.pdf
assinado por: idUser 195

Ação	Tipo	Ano	Ordinário	Vinculado	Total
Entidade: 3 - FUNDO ASSIST. SOCIAL - BOM CONSELHO			**19.673.055,68**	**420.553,63**	**20.093.609,31**
Órgão responsável: 14.00 - ENTIDADES SUPERVISIONADAS			**19.673.055,68**	**420.553,63**	**20.093.609,31**
1.412 - AQUISIÇÃO DE MÓVEIS E EQUIPAMENTOS PARA O PAIF/CRAS	Projeto		**265.612,82**	**88.537,62**	**354.150,44**
		2018	60.000,00	20.000,00	80.000,00
		2019	64.050,00	21.350,00	85.400,00
		2020	68.437,43	22.812,49	91.249,92
		2021	73.125,39	24.375,13	97.500,52
		Vlr. Não Detalhado	0,00	0,00	0,00
1.426 - AQUISIÇÃO, CONSTRUÇÃO, REFORMA E/OU AMPLIAÇÃO DE IMÓVEIS VINCULADOS À ASSISTÊNCIA SOCIAL	Projeto		**376.284,82**	**0,00**	**376.284,82**
		2018	85.000,00	0,00	85.000,00
		2019	90.737,50	0,00	90.737,50
		2020	96.953,02	0,00	96.953,02
		2021	103.594,30	0,00	103.594,30
		Vlr. Não Detalhado	0,00	0,00	0,00
1.785 - AEPETI - AQUISIÇÃO DE MÓVEIS, MÁQUINAS, VEICULOS E EQUIPAMENTOS DIVERSOS PARA O AEPETI	Projeto		**22.134,40**	**0,00**	**22.134,40**
		2018	5.000,00	0,00	5.000,00
		2019	5.337,50	0,00	5.337,50
		2020	5.703,12	0,00	5.703,12
		2021	6.093,78	0,00	6.093,78
		Vlr. Não Detalhado	0,00	0,00	0,00
1.916 - AQUISIÇÃO DE VEICULOS, MOVEIS, MÁQUINAS E EQUIPAMENTOS DIVERSOS COM RECURSOS DO CREAS	Projeto		**221.344,01**	**0,00**	**221.344,01**
		2018	50.000,00	0,00	50.000,00
		2019	53.375,00	0,00	53.375,00
		2020	57.031,19	0,00	57.031,19
		2021	60.937,82	0,00	60.937,82
		Vlr. Não Detalhado	0,00	0,00	0,00

do de Pernambuco

FEITURA MUNICIPAL DE BOM CONSELHO

O PLURIANUAL 2018 a 2021 - PPA perído 2018 a 2021

no dos Valores Previstos na Despesa PPA por Ações Ano

Seleção: Alteração em 01/10/2017 (C)

PORTAL DA TRANSPARENCIA
http://cloud.it-solucoes.inf.br/transparenciaMunicipal/download/51-20230104101256.pdf
assinado por: idUser 195

Ação	Tipo	Ano	Ordinário	Vinculado	Total
Entidade: 3 - FUNDO ASSIST. SOCIAL - BOM CONSELHO			**19.673.055,68**	**420.553,63**	**20.093.609,31**
Órgão responsável: 14.00 - ENTIDADES SUPERVISIONADAS			**19.673.055,68**	**420.553,63**	**20.093.609,31**
1.924 - CONSTRUÇÃO, REFORMA E/OU AMPLIAÇÃO DE PRÉDIOS VINCULADOS AO FMAS, INCLUSIVE CENTRO SOCIAL	Projeto		**177.075,21**	**0,00**	**177.075,21**
		2018	40.000,00	0,00	40.000,00
		2019	42.700,00	0,00	42.700,00
		2020	45.624,95	0,00	45.624,95
		2021	48.750,26	0,00	48.750,26
		Vlr. Não Detalhado	0,00	0,00	0,00
1.925 - AQUISIÇÃO DE MÓVEIS, IMÓVIES E EQUIPAMENTOS DIVERSOS PARA O PROGRAMA DE COMBATE AO TRABALHO INFANTIL	Projeto		**39.841,92**	**0,00**	**39.841,92**
		2018	9.000,00	0,00	9.000,00
		2019	9.607,50	0,00	9.607,50
		2020	10.265,61	0,00	10.265,61
		2021	10.968,81	0,00	10.968,81
		Vlr. Não Detalhado	0,00	0,00	0,00
2.123 - MANUTENÇÃO DA SECRETARIA DE AÇÃO SOCIAL E CIDADANIA	Atividade		**2.200.159,47**	**0,00**	**2.200.159,47**
		2018	497.000,00	0,00	497.000,00
		2019	530.547,50	0,00	530.547,50
		2020	566.890,00	0,00	566.890,00
		2021	605.721,97	0,00	605.721,97
		Vlr. Não Detalhado	0,00	0,00	0,00
2.402 - MANUTENÇÃO DAS ATIVIDADES DO FUNDO MUNICIPAL DE ASSISTÊNCIA SOCIAL	Atividade		**708.300,84**	**44.268,80**	**752.569,64**
		2018	160.000,00	10.000,00	170.000,00
		2019	170.800,00	10.675,00	181.475,00
		2020	182.499,80	11.406,24	193.906,04
		2021	195.001,04	12.187,56	207.188,60
		Vlr. Não Detalhado	0,00	0,00	0,00

do de Pernambuco

FEITURA MUNICIPAL DE BOM CONSELHO

O PLURIANUAL 2018 a 2021 - PPA perído 2018 a 2021

no dos Valores Previstos na Despesa PPA por Ações Ano

Alteração em 01/10/2017 (C)

Ação	Tipo	Ano	Ordinário	Vinculado	Total
Entidade: 3 - FUNDO ASSIST. SOCIAL - BOM CONSELHO			**19.673.055,68**	**420.553,63**	**20.093.609,31**
Órgão responsável: 14.00 - ENTIDADES SUPERVISIONADAS			**19.673.055,68**	**420.553,63**	**20.093.609,31**
2.405 - SERVIÇO DE PROTEÇÃO SOCIAL BÁSICA PARA PESSOAS COM DEFICIÊNCIA	Atividade		**150.513,93**	**0,00**	**150.513,93**
		2018	34.000,00	0,00	34.000,00
		2019	36.295,00	0,00	36.295,00
		2020	38.781,21	0,00	38.781,21
		2021	41.437,72	0,00	41.437,72
		Vlr. Não Detalhado	0,00	0,00	0,00
2.406 - MANUTENÇÃO DAS AÇÕES DO CONSELHO MUNICIPAL DE ASSISTÊNCIA SOCIAL	Atividade		**287.747,21**	**0,00**	**287.747,21**
		2018	65.000,00	0,00	65.000,00
		2019	69.387,50	0,00	69.387,50
		2020	74.140,54	0,00	74.140,54
		2021	79.219,17	0,00	79.219,17
		Vlr. Não Detalhado	0,00	0,00	0,00
2.409 - SERVIÇO DE CONVIVÊNCIA E FORTALECIMENTO DE VÍNCULOS	Atividade		**3.869.093,32**	**0,00**	**3.869.093,32**
		2018	874.000,00	0,00	874.000,00
		2019	932.995,00	0,00	932.995,00
		2020	996.905,16	0,00	996.905,16
		2021	1.065.193,16	0,00	1.065.193,16
		Vlr. Não Detalhado	0,00	0,00	0,00
2.410 - GESTÃO DO CADASTRO BOLSA FAMÍLIA E CADASTRO ÚNICO (IGD BOLSA)	Atividade		**1.881.424,09**	**0,00**	**1.881.424,09**
		2018	425.000,00	0,00	425.000,00
		2019	453.687,50	0,00	453.687,50
		2020	484.765,09	0,00	484.765,09
		2021	517.971,50	0,00	517.971,50
		Vlr. Não Detalhado	0,00	0,00	0,00

PORTAL DA TRANSPARENCIA
http://cloud.it-solucoes.inf.br/transparenciaMunicipal/download/51-20230104101256.pdf
assinado por: idUser 195

do de Pernambuco

FEITURA MUNICIPAL DE BOM CONSELHO

O PLURIANUAL 2018 a 2021 - PPA perído 2018 a 2021

no dos Valores Previstos na Despesa PPA por Ações Ano

Seleçao: Alteração em 01/10/2017 (C)

PORTAL DA TRANSPARENCIA
http://cloud.it-solucoes.inf.br/transparenciaMunicipal/download/51-20230104101256.pdf
assinado por: idUser 195

Ação	Tipo	Ano	Ordinário	Vinculado	Total
Entidade: 3 - FUNDO ASSIST. SOCIAL - BOM CONSELHO			**19.673.055,68**	**420.553,63**	**20.093.609,31**
Órgão responsável: 14.00 - ENTIDADES SUPERVISIONADAS			**19.673.055,68**	**420.553,63**	**20.093.609,31**
2.411 - PROGRAMA DE ATENÇÃO INTEGRAL A FAMÍLIA - CRAS	Atividade		**1.655.653,20**	**132.806,40**	**1.788.459,60**
		2018	374.000,00	30.000,00	404.000,00
		2019	399.245,00	32.025,00	431.270,00
		2020	426.593,28	34.218,71	460.811,99
		2021	455.814,92	36.562,69	492.377,61
		Vlr. Não Detalhado	0,00	0,00	0,00
2.414 - CREAS - CENTRO DE REFERÊNCIA ESPECIALIZADO DE ASSISTÊNCIA SOCIAL	Atividade		**1.018.182,45**	**0,00**	**1.018.182,45**
		2018	230.000,00	0,00	230.000,00
		2019	245.525,00	0,00	245.525,00
		2020	262.343,46	0,00	262.343,46
		2021	280.313,99	0,00	280.313,99
		Vlr. Não Detalhado	0,00	0,00	0,00
2.416 - DISTRIBUIÇÃO DE MATERIAL PARA CONSTRUÇÃO E RESTAURAÇÃO DE CASAS POPULARES	Atividade		**177.075,21**	**0,00**	**177.075,21**
		2018	40.000,00	0,00	40.000,00
		2019	42.700,00	0,00	42.700,00
		2020	45.624,95	0,00	45.624,95
		2021	48.750,26	0,00	48.750,26
		Vlr. Não Detalhado	0,00	0,00	0,00
2.419 - SUBVENÇÕES A ENTIDADES ASSISTENCIAIS SEM FINS LUCRATIVOS	Atividade		**88.537,60**	**0,00**	**88.537,60**
		2018	20.000,00	0,00	20.000,00
		2019	21.350,00	0,00	21.350,00
		2020	22.812,48	0,00	22.812,48
		2021	24.375,12	0,00	24.375,12
		Vlr. Não Detalhado	0,00	0,00	0,00

do de Pernambuco

FEITURA MUNICIPAL DE BOM CONSELHO

O PLURIANUAL 2018 a 2021 - PPA perído 2018 a 2021

mo dos Valores Previstos na Despesa PPA por Ações Ano

Alteração em 01/10/2017 (C)

Ação	Tipo	Ano	Ordinário	Vinculado	Total
Entidade: 3 - FUNDO ASSIST. SOCIAL - BOM CONSELHO			**19.673.055,68**	**420.553,63**	**20.093.609,31**
Órgão responsável: 14.00 - ENTIDADES SUPERVISIONADAS			**19.673.055,68**	**420.553,63**	**20.093.609,31**
2.420 - MANUTENÇÃO DE AÇÕES DE QUALIFICAÇÃO PROFISSIONAL, PRIMEIRO EMPREGO, INCLUSIVE ACESSUAS TRABALHO	Atividade		**132.806,40**	**0,00**	**132.806,40**
		2018	30.000,00	0,00	30.000,00
		2019	32.025,00	0,00	32.025,00
		2020	34.218,71	0,00	34.218,71
		2021	36.562,69	0,00	36.562,69
		Vlr. Não Detalhado	0,00	0,00	0,00
2.421 - MANUTENÇÃO DO PROGRAMA AABB COMUNIDADE	Atividade		**163.794,57**	**0,00**	**163.794,57**
		2018	37.000,00	0,00	37.000,00
		2019	39.497,50	0,00	39.497,50
		2020	42.203,08	0,00	42.203,08
		2021	45.093,99	0,00	45.093,99
		Vlr. Não Detalhado	0,00	0,00	0,00
2.422 - REALIZAÇÃO DE EVENTOS DE INCLUSÃO SOCIAL, INCLUSIVE CASAMENTOS COMUNITÁRIOS	Atividade		**26.561,28**	**0,00**	**26.561,28**
		2018	6.000,00	0,00	6.000,00
		2019	6.405,00	0,00	6.405,00
		2020	6.843,74	0,00	6.843,74
		2021	7.312,54	0,00	7.312,54
		Vlr. Não Detalhado	0,00	0,00	0,00
2.423 - PROGRAMA DE SEGURANÇA ALIMENTAR	Atividade		**221.344,01**	**0,00**	**221.344,01**
		2018	50.000,00	0,00	50.000,00
		2019	53.375,00	0,00	53.375,00
		2020	57.031,19	0,00	57.031,19
		2021	60.937,82	0,00	60.937,82
		Vlr. Não Detalhado	0,00	0,00	0,00

PORTAL DA TRANSPARENCIA
http://cloud.it-solucoes.inf.br/transparenciaMunicipal/download/51-20230104101256.pdf
assinado por: idUser 195

do de Pernambuco

FEITURA MUNICIPAL DE BOM CONSELHO

O PLURIANUAL 2018 a 2021 - PPA perído 2018 a 2021

no dos Valores Previstos na Despesa PPA por Ações Ano

Seleçao: Alteração em 01/10/2017 (C)

PORTAL DA TRANSPARENCIA
http://cloud.it-solucoes.inf.br/transparenciaMunicipal/download/51-20230104101256.pdf
assinado por: idUser 195

Ação	Tipo	Ano	Ordinário	Vinculado	Total
Entidade: 3 - FUNDO ASSIST. SOCIAL - BOM CONSELHO			**19.673.055,68**	**420.553,63**	**20.093.609,31**
Órgão responsável: 14.00 - ENTIDADES SUPERVISIONADAS			**19.673.055,68**	**420.553,63**	**20.093.609,31**
2.424 - CONCESSÃO DE BENEFÍCIOS EVENTUAIS.	Atividade		**1.164.269,50**	**154.940,81**	**1.319.210,31**
		2018	263.000,00	35.000,00	298.000,00
		2019	280.752,50	37.362,50	318.115,00
		2020	299.984,05	39.921,83	339.905,88
		2021	320.532,95	42.656,48	363.189,43
		Vlr. Não Detalhado	0,00	0,00	0,00
2.425 - IGDSUAS - ÍNDICE DE GESTÃO DESCENTRALIZADA DO SISTEMA ÚNICO DE ASSISTÊNCIA SOCIAL	Atividade		**367.431,06**	**0,00**	**367.431,06**
		2018	83.000,00	0,00	83.000,00
		2019	88.602,50	0,00	88.602,50
		2020	94.671,77	0,00	94.671,77
		2021	101.156,79	0,00	101.156,79
		Vlr. Não Detalhado	0,00	0,00	0,00
2.426 - MANUTENÇÃO DAS ATIVIDADES DO PROGRAMA DE COMBATE AO TRABALHO INFANTIL	Atividade		**123.952,64**	**0,00**	**123.952,64**
		2018	28.000,00	0,00	28.000,00
		2019	29.890,00	0,00	29.890,00
		2020	31.937,46	0,00	31.937,46
		2021	34.125,18	0,00	34.125,18
		Vlr. Não Detalhado	0,00	0,00	0,00
2.778 - ASSISTÊNCIA EMERGENCIAL A VÍTIMAS DE CALAMIDADES	Atividade		**442.688,03**	**0,00**	**442.688,03**
		2018	100.000,00	0,00	100.000,00
		2019	106.750,00	0,00	106.750,00
		2020	114.062,38	0,00	114.062,38
		2021	121.875,65	0,00	121.875,65
		Vlr. Não Detalhado	0,00	0,00	0,00

do de Pernambuco

FEITURA MUNICIPAL DE BOM CONSELHO

O PLURIANUAL 2018 a 2021 - PPA perído 2018 a 2021

no dos Valores Previstos na Despesa PPA por Ações Ano

Seleção: Alteração em 01/10/2017 (C)

PORTAL DA TRANSPARENCIA
http://cloud.it-solucoes.inf.br/transparenciaMunicipal/download/51-202301041012 56.pdf
assinado por: idUser 195

Ação	Tipo	Ano	Ordinário	Vinculado	Total
Entidade: 3 - FUNDO ASSIST. SOCIAL - BOM CONSELHO			**19.673.055,68**	**420.553,63**	**20.093.609,31**
Órgão responsável: 14.00 - ENTIDADES SUPERVISIONADAS			**19.673.055,68**	**420.553,63**	**20.093.609,31**
2.898 - MANUTENÇÃO DAS AÇÕES DE SEGURANÇA ALIMENTAR E NUTRICIONAL - SAN	Atividade		**53.122,56**	**0,00**	**53.122,56**
		2018	12.000,00	0,00	12.000,00
		2019	12.810,00	0,00	12.810,00
		2020	13.687,48	0,00	13.687,48
		2021	14.625,08	0,00	14.625,08
		Vlr. Não Detalhado	0,00	0,00	0,00
2.899 - ATENÇÃO INTEGRAL A MULHER	Atividade		**110.672,00**	**0,00**	**110.672,00**
		2018	25.000,00	0,00	25.000,00
		2019	26.687,50	0,00	26.687,50
		2020	28.515,59	0,00	28.515,59
		2021	30.468,91	0,00	30.468,91
		Vlr. Não Detalhado	0,00	0,00	0,00
2.906 - IMPLANTAÇÃO E MANUTENÇÃO DO PROGRAMA BPC NA ESCOLA	Atividade		**283.320,33**	**0,00**	**283.320,33**
		2018	64.000,00	0,00	64.000,00
		2019	68.320,00	0,00	68.320,00
		2020	72.999,92	0,00	72.999,92
		2021	78.000,41	0,00	78.000,41
		Vlr. Não Detalhado	0,00	0,00	0,00
2.908 - MANUTENÇÃO DAS AÇÕES DE INCENTIVO E ASSISTÊNCIA A PROFISSIONALIZAÇÃO DA POPULAÇÃO DE BAIXA RENDA	Atividade		**110.672,00**	**0,00**	**110.672,00**
		2018	25.000,00	0,00	25.000,00
		2019	26.687,50	0,00	26.687,50
		2020	28.515,59	0,00	28.515,59
		2021	30.468,91	0,00	30.468,91
		Vlr. Não Detalhado	0,00	0,00	0,00

do de Pernambuco

FEITURA MUNICIPAL DE BOM CONSELHO

O PLURIANUAL 2018 a 2021 - PPA perído 2018 a 2021

no dos Valores Previstos na Despesa PPA por Ações Ano

Seleção: Alteração em 01/10/2017 (C)

PORTAL DA TRANSPARENCIA
http://cloud.it-solucoes.inf.br/transparenciaMunicipal/download/51-202301041012 56.pdf
assinado por: idUser 195

Ação	Tipo	Ano	Ordinário	Vinculado	Total
Entidade: 3 - FUNDO ASSIST. SOCIAL - BOM CONSELHO			**19.673.055,68**	**420.553,63**	**20.093.609,31**
Órgão responsável: 14.00 - ENTIDADES SUPERVISIONADAS			**19.673.055,68**	**420.553,63**	**20.093.609,31**
2.910 - PROMOÇÃO DA CIDADANIA ATRAVÉS DA EXPEDIÇÃO DE CARTEIRAS DE IDENTIDADE, DE TRABALHO, CPF, CERTIDÕES D	Atividade		**123.952,64**	**0,00**	**123.952,64**
		2018	28.000,00	0,00	28.000,00
		2019	29.890,00	0,00	29.890,00
		2020	31.937,46	0,00	31.937,46
		2021	34.125,18	0,00	34.125,18
		Vlr. Não Detalhado	0,00	0,00	0,00
2.934 - MANUTENÇÃO DAS ATIVIDADES DO PROGRAMA CRIANÇA FELIZ	Atividade		**619.763,22**	**0,00**	**619.763,22**
		2018	140.000,00	0,00	140.000,00
		2019	149.450,00	0,00	149.450,00
		2020	159.687,32	0,00	159.687,32
		2021	170.625,90	0,00	170.625,90
		Vlr. Não Detalhado	0,00	0,00	0,00
2.936 - REALIZAÇÃO DE SEPULTAMENTO DE PESSOAS EM VULNERABILIDADE SOCIAL	Atividade		**354.150,42**	**0,00**	**354.150,42**
		2018	80.000,00	0,00	80.000,00
		2019	85.400,00	0,00	85.400,00
		2020	91.249,90	0,00	91.249,90
		2021	97.500,52	0,00	97.500,52
		Vlr. Não Detalhado	0,00	0,00	0,00
2.937 - AEPETI - MANUTENÇÃO DAS AÇÕES ESTRATÉGICAS DO PETI	Atividade		**730.435,23**	**0,00**	**730.435,23**
		2018	165.000,00	0,00	165.000,00
		2019	176.137,50	0,00	176.137,50
		2020	188.202,92	0,00	188.202,92
		2021	201.094,81	0,00	201.094,81
		Vlr. Não Detalhado	0,00	0,00	0,00

do de Pernambuco

FEITURA MUNICIPAL DE BOM CONSELHO

O PLURIANUAL 2018 a 2021 - PPA perído 2018 a 2021

no dos Valores Previstos na Despesa PPA por Ações Ano

Seleção: Alteração em 01/10/2017 (C)

PORTAL DA TRANSPARENCIA
http://cloud.it-solucoes.inf.br/transparenciaMunicipal/download/51-202301041012 56.pdf
assinado por: idUser 195

Ação	Tipo	Ano	Ordinário	Vinculado	Total
Entidade: 4 - CONSELHO MUN DE DEFESA DIR DA CRIANCA E DO ADOLESC			**1.409.961,36**	**0,00**	**1.409.961,36**
Órgão responsável: 14.00 - ENTIDADES SUPERVISIONADAS			**1.409.961,36**	**0,00**	**1.409.961,36**
1.580 - REEQUIPAMENTO DO CONSELHO TUTELAR DA CRIANÇA E DO ADOLESCENTE	Projeto		**44.268,80**	**0,00**	**44.268,80**
		2018	10.000,00	0,00	10.000,00
		2019	10.675,00	0,00	10.675,00
		2020	11.406,24	0,00	11.406,24
		2021	12.187,56	0,00	12.187,56
		Vlr. Não Detalhado	0,00	0,00	0,00
2.578 - MANUTENÇÃO DO FUNDO DE DESENVOLVIMENTO DA CRIANÇA E DO ADOLESCENTE	Atividade		**267.826,26**	**0,00**	**267.826,26**
		2018	60.500,00	0,00	60.500,00
		2019	64.583,75	0,00	64.583,75
		2020	69.007,74	0,00	69.007,74
		2021	73.734,77	0,00	73.734,77
		Vlr. Não Detalhado	0,00	0,00	0,00
2.581 - APOIO AO CONSELHO TUTELAR DA CRIANÇA E DO ADOLESCENTE	Atividade		**531.225,63**	**0,00**	**531.225,63**
		2018	120.000,00	0,00	120.000,00
		2019	128.100,00	0,00	128.100,00
		2020	136.874,85	0,00	136.874,85
		2021	146.250,78	0,00	146.250,78
		Vlr. Não Detalhado	0,00	0,00	0,00
2.582 - CONTRIBUIÇÕES E SUBVENÇÕES SOCIAIS À ENTIDADES ASSISTENCIAIS	Atividade		**566.640,67**	**0,00**	**566.640,67**
		2018	128.000,00	0,00	128.000,00
		2019	136.640,00	0,00	136.640,00
		2020	145.999,84	0,00	145.999,84
		2021	156.000,83	0,00	156.000,83
		Vlr. Não Detalhado	0,00	0,00	0,00

do de Pernambuco

FEITURA MUNICIPAL DE BOM CONSELHO

O PLURIANUAL 2018 a 2021 - PPA perído 2018 a 2021

no dos Valores Previstos na Despesa PPA por Ações Ano

Alteração em 01/10/2017 (C)

PORTAL DA TRANSPARENCIA
http://cloud.it-solucoes.inf.br/transparenciaMunicipal/download/51-20230104101256.pdf
assinado por: idUser 195

Ação	Tipo	Ano	Ordinário	Vinculado	Total
Entidade: 5 - FUNDO DE PREVIDENCIA DO MUNICIPIO DE BOM CONSELHO			**0,00**	**65.083.993,06**	**65.083.993,06**
Órgão responsável: 14.00 - ENTIDADES SUPERVISIONADAS			**0,00**	**65.083.993,06**	**65.083.993,06**
0.100 - INDENIZAÇÕES E RESTITUIÇÕES DO RPPS	Operação especial		**0,00**	**44.268,77**	**44.268,77**
		2018	0,00	10.000,00	10.000,00
		2019	0,00	10.675,00	10.675,00
		2020	0,00	11.406,22	11.406,22
		2021	0,00	12.187,55	12.187,55
		Vlr. Não Detalhado	0,00	0,00	0,00
0.101 - SENTENÇAS JUDICIAIS E PRECATÓRIOS	Operação especial		**0,00**	**44.268,80**	**44.268,80**
		2018	0,00	10.000,00	10.000,00
		2019	0,00	10.675,00	10.675,00
		2020	0,00	11.406,24	11.406,24
		2021	0,00	12.187,56	12.187,56
		Vlr. Não Detalhado	0,00	0,00	0,00
0.103 - COMPENSAÇÃO FINANCEIRA ENTRE REGIMES (RPPS/RGPS)	Operação especial		**0,00**	**22.134,41**	**22.134,41**
		2018	0,00	5.000,00	5.000,00
		2019	0,00	5.337,50	5.337,50
		2020	0,00	5.703,12	5.703,12
		2021	0,00	6.093,79	6.093,79
		Vlr. Não Detalhado	0,00	0,00	0,00
0.302 - AMORTIZAÇÃO DE DÍVIDAS PÚBLICAS	Operação especial		**0,00**	**22.134,40**	**22.134,40**
		2018	0,00	5.000,00	5.000,00
		2019	0,00	5.337,50	5.337,50
		2020	0,00	5.703,12	5.703,12
		2021	0,00	6.093,78	6.093,78
		Vlr. Não Detalhado	0,00	0,00	0,00

do de Pernambuco

FEITURA MUNICIPAL DE BOM CONSELHO

O PLURIANUAL 2018 a 2021 - PPA perído 2018 a 2021

no dos Valores Previstos na Despesa PPA por Ações Ano

Seleção: Alteração em 01/10/2017 (C)

Ação	Tipo	Ano	Ordinário	Vinculado	Total
Entidade: 5 - FUNDO DE PREVIDENCIA DO MUNICIPIO DE BOM CONSELHO			**0,00**	**65.083.993,06**	**65.083.993,06**
Órgão responsável: 14.00 - ENTIDADES SUPERVISIONADAS			**0,00**	**65.083.993,06**	**65.083.993,06**
1.600 - EXECUÇÃO DE OBRAS, AQUISIÇÃO DE IMÓVEIS, MÁQUINAS E EQUIPAMENTOS DIVERSOS	Projeto		**0,00**	**1.593.676,88**	**1.593.676,88**
		2018	0,00	360.000,00	360.000,00
		2019	0,00	384.300,00	384.300,00
		2020	0,00	410.624,55	410.624,55
		2021	0,00	438.752,33	438.752,33
		Vlr. Não Detalhado	0,00	0,00	0,00
2.501 - CAPACITAÇÃO, TREINAMENTO EQUALI. DE AGENTES PÚBLICOS MUNICIPAIS, CONSELHIEROS E REALIZ. DE EVENTOS.	Atividade		**0,00**	**199.209,61**	**199.209,61**
		2018	0,00	45.000,00	45.000,00
		2019	0,00	48.037,50	48.037,50
		2020	0,00	51.328,07	51.328,07
		2021	0,00	54.844,04	54.844,04
		Vlr. Não Detalhado	0,00	0,00	0,00
2.503 - MANUTENÇÃO DAS ATIVIDADES PREVIDENCIÁRIAS	Atividade		**0,00**	**55.800.825,26**	**55.800.825,26**
		2018	0,00	12.605.000,00	12.605.000,00
		2019	0,00	13.455.837,50	13.455.837,50
		2020	0,00	14.377.562,37	14.377.562,37
		2021	0,00	15.362.425,39	15.362.425,39
		Vlr. Não Detalhado	0,00	0,00	0,00
2.600 - GESTÃO ADMINISTRATIVA DO FUNDO DE PREVIDÊNCIA DO RPPS	Atividade		**0,00**	**2.633.993,73**	**2.633.993,73**
		2018	0,00	595.000,00	595.000,00
		2019	0,00	635.162,50	635.162,50
		2020	0,00	678.671,13	678.671,13
		2021	0,00	725.160,10	725.160,10
		Vlr. Não Detalhado	0,00	0,00	0,00

PORTAL DA TRANSPARENCIA
http://cloud.it-solucoes.inf.br/transparenciaMunicipal/download/51-20230104101256.pdf
assinado por: idUser 195

do de Pernambuco

FEITURA MUNICIPAL DE BOM CONSELHO

O PLURIANUAL 2018 a 2021 - PPA perído 2018 a 2021

no dos Valores Previstos na Despesa PPA por Ações Ano

Seleção: Alteração em 01/10/2017 (C)

PORTAL DA TRANSPARENCIA
http://cloud.it-solucoes.inf.br/transparenciaMunicipal/download/51-20230104101256.pdf
assinado por: idUser 195

Ação	Tipo	Ano	Ordinário	Vinculado	Total
Entidade: 5 - FUNDO DE PREVIDENCIA DO MUNICIPIO DE BOM CONSELHO			**0,00**	**65.083.993,06**	**65.083.993,06**
Órgão responsável: 14.00 - ENTIDADES SUPERVISIONADAS			**0,00**	**65.083.993,06**	**65.083.993,06**
9.999 - RESERVA DE CONTINGÊNCIA DO RPPS	Reserva de contigência		**0,00**	**4.723.481,20**	**4.723.481,20**
		2018	0,00	1.067.000,00	1.067.000,00
		2019	0,00	1.139.022,50	1.139.022,50
		2020	0,00	1.217.045,54	1.217.045,54
		2021	0,00	1.300.413,16	1.300.413,16
		Vlr. Não Detalhado	0,00	0,00	0,00
Entidade: 6 - FUNDO MUNICIPAL EDUCACAO BOM CONSELHO			**88.638.980,10**	**142.111.709,04**	**230.750.689,14**
Órgão responsável: 11.00 - SECRETARIA DE EDUCAÇÃO, CULTURA, ESPORTES, LAZER,			**78.333.202,93**	**44.268,81**	**78.377.471,74**
0.003 - AMORTIZAÇÃO E PAGAMENTO DE JUROS E ENCARGOS DA DÍVIDA PÚBLICA - EDUCAÇÃO	Operação especial		**885.376,07**	**0,00**	**885.376,07**
		2018	200.000,00	0,00	200.000,00
		2019	213.500,00	0,00	213.500,00
		2020	228.124,74	0,00	228.124,74
		2021	243.751,33	0,00	243.751,33
		Vlr. Não Detalhado	0,00	0,00	0,00
1.127 - REEQUIPAMENTO DA SECRETARIA DE EDUCAÇÃO	Projeto		**3.027.986,03**	**0,00**	**3.027.986,03**
		2018	684.000,00	0,00	684.000,00
		2019	730.170,00	0,00	730.170,00
		2020	780.186,60	0,00	780.186,60
		2021	833.629,43	0,00	833.629,43
		Vlr. Não Detalhado	0,00	0,00	0,00
1.128 - DESAPROPRIAÇÃO DE IMÓVEIS DESTINADOS À EDUCAÇÃO	Projeto		**1.429.439,63**	**44.268,81**	**1.473.708,44**
		2018	322.900,00	10.000,00	332.900,00
		2019	344.695,75	10.675,00	355.370,75
		2020	368.307,42	11.406,24	379.713,66
		2021	393.536,46	12.187,57	405.724,03
		Vlr. Não Detalhado	0,00	0,00	0,00

do de Pernambuco

FEITURA MUNICIPAL DE BOM CONSELHO

O PLURIANUAL 2018 a 2021 - PPA perído 2018 a 2021

no dos Valores Previstos na Despesa PPA por Ações Ano

Seleção: Alteração em 01/10/2017 (C)

PORTAL DA TRANSPARENCIA
http://cloud.it-solucoes.inf.br/transparenciaMunicipal/download/51-20230104101256.pdf
assinado por: idUser 195

Ação	Tipo	Ano	Ordinário	Vinculado	Total
Entidade: 6 - FUNDO MUNICIPAL EDUCACAO BOM CONSELHO			**88.638.980,10**	**142.111.709,04**	**230.750.689,14**
Órgão responsável: 11.00 - SECRETARIA DE EDUCAÇÃO, CULTURA, ESPORTES, LAZER,			**78.333.202,93**	**44.268,81**	**78.377.471,74**
1.131 - REEQUIPAMENTO DO ENSINO FUNDAMENTAL	Projeto		**1.549.408,09**	**0,00**	**1.549.408,09**
		2018	350.000,00	0,00	350.000,00
		2019	373.625,00	0,00	373.625,00
		2020	399.218,32	0,00	399.218,32
		2021	426.564,77	0,00	426.564,77
		Vlr. Não Detalhado	0,00	0,00	0,00
1.134 - REEQUIPAMENTO DA EDUCAÇÃO INFANTIL	Projeto		**664.032,03**	**0,00**	**664.032,03**
		2018	150.000,00	0,00	150.000,00
		2019	160.125,00	0,00	160.125,00
		2020	171.093,57	0,00	171.093,57
		2021	182.813,46	0,00	182.813,46
		Vlr. Não Detalhado	0,00	0,00	0,00
1.137 - REEQUIPAMENTO DA EDUCAÇÃO ESPECIAL	Projeto		**1.328.064,07**	**0,00**	**1.328.064,07**
		2018	300.000,00	0,00	300.000,00
		2019	320.250,00	0,00	320.250,00
		2020	342.187,13	0,00	342.187,13
		2021	365.626,94	0,00	365.626,94
		Vlr. Não Detalhado	0,00	0,00	0,00
1.154 - CONSTRUÇÃO E AMPLIAÇÃO E RESTAURAÇÃO DE UNIDADES ESCOLARES	Projeto		**14.166.016,72**	**0,00**	**14.166.016,72**
		2018	3.200.000,00	0,00	3.200.000,00
		2019	3.416.000,00	0,00	3.416.000,00
		2020	3.649.996,00	0,00	3.649.996,00
		2021	3.900.020,72	0,00	3.900.020,72
		Vlr. Não Detalhado	0,00	0,00	0,00

do de Pernambuco

FEITURA MUNICIPAL DE BOM CONSELHO

O PLURIANUAL 2018 a 2021 - PPA perído 2018 a 2021

no dos Valores Previstos na Despesa PPA por Ações Ano

Seleção: Alteração em 01/10/2017 (C)

Ação	Tipo	Ano	Ordinário	Vinculado	Total
Entidade: 6 - FUNDO MUNICIPAL EDUCACAO BOM CONSELHO			**88.638.980,10**	**142.111.709,04**	**230.750.689,14**
Órgão responsável: 11.00 - SECRETARIA DE EDUCAÇÃO, CULTURA, ESPORTES, LAZER,			**78.333.202,93**	**44.268,81**	**78.377.471,74**
1.155 - CONSTRUÇÃO, AMPLIAÇÃO E RESTAURAÇÃO DE UNIDADES PRÉ-ESCOLARES	Projeto		**3.612.334,26**	**0,00**	**3.612.334,26**
		2018	816.000,00	0,00	816.000,00
		2019	871.080,00	0,00	871.080,00
		2020	930.748,98	0,00	930.748,98
		2021	994.505,28	0,00	994.505,28
		Vlr. Não Detalhado	0,00	0,00	0,00
1.701 - COBERTURA DE UMA QUADRA COM RECURSOS DE CONVÊNIOS	Projeto		**442.688,03**	**0,00**	**442.688,03**
		2018	100.000,00	0,00	100.000,00
		2019	106.750,00	0,00	106.750,00
		2020	114.062,38	0,00	114.062,38
		2021	121.875,65	0,00	121.875,65
		Vlr. Não Detalhado	0,00	0,00	0,00
1.703 - CONSTRUÇÃO DE ESCOLAS COM RECURSOS DE CONVÊNIOS	Projeto		**10.181.824,52**	**0,00**	**10.181.824,52**
		2018	2.300.000,00	0,00	2.300.000,00
		2019	2.455.250,00	0,00	2.455.250,00
		2020	2.623.434,62	0,00	2.623.434,62
		2021	2.803.139,90	0,00	2.803.139,90
		Vlr. Não Detalhado	0,00	0,00	0,00
1.719 - CONSTRUÇÃO DE QUADRAS NAS ESCOLAS COM RECURSOS DO FNDE	Projeto		**2.213.440,12**	**0,00**	**2.213.440,12**
		2018	500.000,00	0,00	500.000,00
		2019	533.750,00	0,00	533.750,00
		2020	570.311,88	0,00	570.311,88
		2021	609.378,24	0,00	609.378,24
		Vlr. Não Detalhado	0,00	0,00	0,00

PORTAL DA TRANSPARENCIA
http://cloud.it-solucoes.inf.br/transparenciaMunicipal/download/51-20230104101256.pdf
assinado por: idUser 195

do de Pernambuco

FEITURA MUNICIPAL DE BOM CONSELHO

O PLURIANUAL 2018 a 2021 - PPA perído 2018 a 2021

mo dos Valores Previstos na Despesa PPA por Ações Ano

Alteração em 01/10/2017 (C)

PORTAL DA TRANSPARENCIA
http://cloud.it-solucoes.inf.br/transparenciaMunicipal/download/51-20230104101256.pdf
assinado por: idUser 195

Ação	Tipo	Ano	Ordinário	Vinculado	Total
Entidade: 6 - FUNDO MUNICIPAL EDUCACAO BOM CONSELHO			**88.638.980,10**	**142.111.709,04**	**230.750.689,14**
Órgão responsável: 11.00 - SECRETARIA DE EDUCAÇÃO, CULTURA, ESPORTES, LAZER,			**78.333.202,93**	**44.268,81**	**78.377.471,74**
1.720 - CONSTRUÇÃO, REFORMA E/OU AMPLIAÇÃO DE ESCOLAS - PROINFÂNCIA	Projeto		**4.426.880,23**	**0,00**	**4.426.880,23**
		2018	1.000.000,00	0,00	1.000.000,00
		2019	1.067.500,00	0,00	1.067.500,00
		2020	1.140.623,75	0,00	1.140.623,75
		2021	1.218.756,48	0,00	1.218.756,48
		Vlr. Não Detalhado	0,00	0,00	0,00
1.904 - CONSTRUÇÃO DE ESCOLA PROFISSIONALIZANTE	Projeto		**309.881,62**	**0,00**	**309.881,62**
		2018	70.000,00	0,00	70.000,00
		2019	74.725,00	0,00	74.725,00
		2020	79.843,67	0,00	79.843,67
		2021	85.312,95	0,00	85.312,95
		Vlr. Não Detalhado	0,00	0,00	0,00
2.129 - MANUTENÇÃO DA SECRETARIA DE EDUCAÇÃO	Atividade		**15.626.887,20**	**0,00**	**15.626.887,20**
		2018	3.530.000,00	0,00	3.530.000,00
		2019	3.768.275,00	0,00	3.768.275,00
		2020	4.026.401,84	0,00	4.026.401,84
		2021	4.302.210,36	0,00	4.302.210,36
		Vlr. Não Detalhado	0,00	0,00	0,00
2.130 - ALIMENTAÇÃO SUPLEMENTAR PARA ESTUDANTES	Atividade		**6.994.470,77**	**0,00**	**6.994.470,77**
		2018	1.580.000,00	0,00	1.580.000,00
		2019	1.686.650,00	0,00	1.686.650,00
		2020	1.802.185,53	0,00	1.802.185,53
		2021	1.925.635,24	0,00	1.925.635,24
		Vlr. Não Detalhado	0,00	0,00	0,00

do de Pernambuco

FEITURA MUNICIPAL DE BOM CONSELHO

O PLURIANUAL 2018 a 2021 - PPA perído 2018 a 2021

no dos Valores Previstos na Despesa PPA por Ações Ano

Geração: Alteração em 01/10/2017 (C)

PORTAL DA TRANSPARENCIA
http://cloud.it-solucoes.inf.br/transparenciaMunicipal/download/51-20230104101256.pdf
assinado por: idUser 195

Ação	Tipo	Ano	Ordinário	Vinculado	Total
Entidade: 6 - FUNDO MUNICIPAL EDUCACAO BOM CONSELHO			**88.638.980,10**	**142.111.709,04**	**230.750.689,14**
Órgão responsável: 11.00 - SECRETARIA DE EDUCAÇÃO, CULTURA, ESPORTES, LAZER,			**78.333.202,93**	**44.268,81**	**78.377.471,74**
2.133 - MANUTENÇÃO DO TRANSPORTE ESCOLAR	Atividade		**4.913.837,05**	**0,00**	**4.913.837,05**
		2018	1.110.000,00	0,00	1.110.000,00
		2019	1.184.925,00	0,00	1.184.925,00
		2020	1.266.092,36	0,00	1.266.092,36
		2021	1.352.819,69	0,00	1.352.819,69
		Vlr. Não Detalhado	0,00	0,00	0,00
2.135 - MANUTENÇÃO DA EDUCAÇÃO INFANTIL	Atividade		**863.241,64**	**0,00**	**863.241,64**
		2018	195.000,00	0,00	195.000,00
		2019	208.162,50	0,00	208.162,50
		2020	222.421,63	0,00	222.421,63
		2021	237.657,51	0,00	237.657,51
		Vlr. Não Detalhado	0,00	0,00	0,00
2.136 - MANUTENÇÃO DA EDUCAÇÃO DE JOVENS E ADULTOS	Atividade		**1.416.601,67**	**0,00**	**1.416.601,67**
		2018	320.000,00	0,00	320.000,00
		2019	341.600,00	0,00	341.600,00
		2020	364.999,60	0,00	364.999,60
		2021	390.002,07	0,00	390.002,07
		Vlr. Não Detalhado	0,00	0,00	0,00
2.138 - MANUTENÇÃO DA EDUCAÇÃO ESPECIAL	Atividade		**203.636,49**	**0,00**	**203.636,49**
		2018	46.000,00	0,00	46.000,00
		2019	49.105,00	0,00	49.105,00
		2020	52.468,69	0,00	52.468,69
		2021	56.062,80	0,00	56.062,80
		Vlr. Não Detalhado	0,00	0,00	0,00

do de Pernambuco

FEITURA MUNICIPAL DE BOM CONSELHO

O PLURIANUAL 2018 a 2021 - PPA perído 2018 a 2021

no dos Valores Previstos na Despesa PPA por Ações Ano

Alteração em 01/10/2017 (C)

Ação	Tipo	Ano	Ordinário	Vinculado	Total
Entidade: 6 - FUNDO MUNICIPAL EDUCACAO BOM CONSELHO			**88.638.980,10**	**142.111.709,04**	**230.750.689,14**
Órgão responsável: 11.00 - SECRETARIA DE EDUCAÇÃO, CULTURA, ESPORTES, LAZER,			**78.333.202,93**	**44.268,81**	**78.377.471,74**
2.197 - MANUTENÇÃO DO TRANSPORTE UNIVERSITÁRIO	Atividade		**3.762.848,19**	**0,00**	**3.762.848,19**
		2018	850.000,00	0,00	850.000,00
		2019	907.375,00	0,00	907.375,00
		2020	969.530,19	0,00	969.530,19
		2021	1.035.943,00	0,00	1.035.943,00
		Vlr. Não Detalhado	0,00	0,00	0,00
2.917 - EXECUÇÃO DO PROGRAMA DINHEIRO DIRETO NA ESCOLA - PDDE	Atividade		**101.818,25**	**0,00**	**101.818,25**
		2018	23.000,00	0,00	23.000,00
		2019	24.552,50	0,00	24.552,50
		2020	26.234,35	0,00	26.234,35
		2021	28.031,40	0,00	28.031,40
		Vlr. Não Detalhado	0,00	0,00	0,00
2.918 - IMPLANTAÇÃO E MANUTENÇÃO DE CURSOS NA ÁREA DE INFORMÁTICA	Atividade		**159.367,69**	**0,00**	**159.367,69**
		2018	36.000,00	0,00	36.000,00
		2019	38.430,00	0,00	38.430,00
		2020	41.062,46	0,00	41.062,46
		2021	43.875,23	0,00	43.875,23
		Vlr. Não Detalhado	0,00	0,00	0,00
2.923 - MANUTENÇÃO DO CURSO DE IDIOMAS	Atividade		**53.122,56**	**0,00**	**53.122,56**
		2018	12.000,00	0,00	12.000,00
		2019	12.810,00	0,00	12.810,00
		2020	13.687,48	0,00	13.687,48
		2021	14.625,08	0,00	14.625,08
		Vlr. Não Detalhado	0,00	0,00	0,00

PORTAL DA TRANSPARENCIA
http://cloud.it-solucoes.inf.br/transparenciaMunicipal/download/51-20230104101256.pdf
assinado por: idUser 195

do de Pernambuco

FEITURA MUNICIPAL DE BOM CONSELHO

O PLURIANUAL 2018 a 2021 - PPA perído 2018 a 2021

no dos Valores Previstos na Despesa PPA por Ações Ano

Seleção: Alteração em 01/10/2017 (C)

PORTAL DA TRANSPARENCIA
http://cloud.it-solucoes.inf.br/transparenciaMunicipal/download/51-20230104101256.pdf
assinado por: idUser 195

Ação	Tipo	Ano	Ordinário	Vinculado	Total
Entidade: 6 - FUNDO MUNICIPAL EDUCACAO BOM CONSELHO			**88.638.980,10**	**142.111.709,04**	**230.750.689,14**
Órgão responsável: 14.00 - ENTIDADES SUPERVISIONADAS			**10.305.777,17**	**142.067.440,23**	**152.373.217,40**
1.783 - REEQUIPAMENTO DA EDUCAÇÃO ESPECIAL	Projeto		**0,00**	**1.770.752,09**	**1.770.752,09**
		2018	0,00	400.000,00	400.000,00
		2019	0,00	427.000,00	427.000,00
		2020	0,00	456.249,49	456.249,49
		2021	0,00	487.502,60	487.502,60
		Vlr. Não Detalhado	0,00	0,00	0,00
1.784 - REEQUIPAMENTO DO ENSINO FUNDAMENTAL COM RECURSOS DO FUNDEB	Projeto		**0,00**	**2.213.440,11**	**2.213.440,11**
		2018	0,00	500.000,00	500.000,00
		2019	0,00	533.750,00	533.750,00
		2020	0,00	570.311,88	570.311,88
		2021	0,00	609.378,23	609.378,23
		Vlr. Não Detalhado	0,00	0,00	0,00
1.787 - CONSTRUÇÃO, AMPLIAÇÃO E REESTRUTURAÇÃO DE UNIDADES PRÉ-ESCOLARES COM RECURSOS DO FUNDEB	Projeto		**0,00**	**1.549.408,07**	**1.549.408,07**
		2018	0,00	350.000,00	350.000,00
		2019	0,00	373.625,00	373.625,00
		2020	0,00	399.218,31	399.218,31
		2021	0,00	426.564,76	426.564,76
		Vlr. Não Detalhado	0,00	0,00	0,00
1.788 - REEQUIPAMENTO DA EDUCAÇÃO INFANTIL COM RECURSO DO FUNDEB	Projeto		**0,00**	**398.419,22**	**398.419,22**
		2018	0,00	90.000,00	90.000,00
		2019	0,00	96.075,00	96.075,00
		2020	0,00	102.656,14	102.656,14
		2021	0,00	109.688,08	109.688,08
		Vlr. Não Detalhado	0,00	0,00	0,00

do de Pernambuco

FEITURA MUNICIPAL DE BOM CONSELHO

O PLURIANUAL 2018 a 2021 - PPA período 2018 a 2021

mo dos Valores Previstos na Despesa PPA por Ações Ano

Alteração em 01/10/2017 (C)

PORTAL DA TRANSPARENCIA
http://cloud.it-solucoes.inf.br/transparenciaMunicipal/download/51-20230104101256.pdf
assinado por: idUser 195

Ação	Tipo	Ano	Ordinário	Vinculado	Total
Entidade: 6 - FUNDO MUNICIPAL EDUCACAO BOM CONSELHO			**88.638.980,10**	**142.111.709,04**	**230.750.689,14**
Órgão responsável: 14.00 - ENTIDADES SUPERVISIONADAS			**10.305.777,17**	**142.067.440,23**	**152.373.217,40**
2.185 - MANUTENÇÃO DO ENSINO FUNDAMENTAL COM RECURSOS DO FUNDEB (40%)	Atividade		**0,00**	**50.333.628,18**	**50.333.628,18**
		2018	0,00	11.370.000,00	11.370.000,00
		2019	0,00	12.137.475,00	12.137.475,00
		2020	0,00	12.968.892,04	12.968.892,04
		2021	0,00	13.857.261,14	13.857.261,14
		Vlr. Não Detalhado	0,00	0,00	0,00
2.186 - MANUTENÇÃO DO ENSINO FUNDAMENTAL - FUNDEB 60%	Atividade		**8.933.444,30**	**74.592.931,83**	**83.526.376,13**
		2018	2.018.000,00	16.850.000,00	18.868.000,00
		2019	2.154.215,00	17.987.375,00	20.141.590,00
		2020	2.301.778,73	19.219.510,19	21.521.288,92
		2021	2.459.450,57	20.536.046,64	22.995.497,21
		Vlr. Não Detalhado	0,00	0,00	0,00
2.789 - MANUTENÇÃO DA EDUCAÇÃO INFANTIL COM RECURSO DO FUNDEB (*40%)	Atividade		**0,00**	**2.930.594,71**	**2.930.594,71**
		2018	0,00	662.000,00	662.000,00
		2019	0,00	706.685,00	706.685,00
		2020	0,00	755.092,92	755.092,92
		2021	0,00	806.816,79	806.816,79
		Vlr. Não Detalhado	0,00	0,00	0,00
2.790 - MANUTENÇÃO DA EDUCAÇÃO INFANTIL COM RECURSO DO FUNDEB (60%)	Atividade		**1.372.332,87**	**8.278.266,02**	**9.650.598,89**
		2018	310.000,00	1.870.000,00	2.180.000,00
		2019	330.925,00	1.996.225,00	2.327.150,00
		2020	353.593,36	2.132.966,41	2.486.559,77
		2021	377.814,51	2.279.074,61	2.656.889,12
		Vlr. Não Detalhado	0,00	0,00	0,00

do de Pernambuco

FEITURA MUNICIPAL DE BOM CONSELHO

IO PLURIANUAL 2018 a 2021 - PPA perído 2018 a 2021

mo dos Valores Previstos na Despesa PPA por Ações Ano

Alteração em 01/10/2017 (C)

Ação	Tipo	Ano	Ordinário	Vinculado	Total
Entidade: 6 - FUNDO MUNICIPAL EDUCACAO BOM CONSELHO			**88.638.980,10**	**142.111.709,04**	**230.750.689,14**
Órgão responsável: 14.00 - ENTIDADES SUPERVISIONADAS			**10.305.777,17**	**142.067.440,23**	**152.373.217,40**
2.790 - MANUTENÇÃO DA EDUCAÇÃO INFANTIL COM RECURSO DO FUNDEB (60%)	Atividade		**1.372.332,87**	**8.278.266,02**	**9.650.598,89**
		2018	310.000,00	1.870.000,00	2.180.000,00
		2019	330.925,00	1.996.225,00	2.327.150,00
		2020	353.593,36	2.132.966,41	2.486.559,77
		2021	377.814,51	2.279.074,61	2.656.889,12
		Vlr. Não Detalhado	0,00	0,00	0,00
		Total Geral:	**329.779.990,70**	**256.126.009,30**	**585.906.000,00**
		2018	78.543.000,00	57.857.000,00	136.400.000,00
		2019	78.388.652,50	61.762.347,50	140.151.000,00
		2020	83.630.931,66	65.993.068,34	149.624.000,00
		2021	89.217.406,54	70.513.593,46	159.731.000,00
		Vlr. Não Detalhado	0,00	0,00	0,00

PORTAL DA TRANSPARENCIA
http://cloud.it-solucoes.inf.br/transparenciaMunicipal/download/51-20230104101256.pdf
assinado por: idUser 195

Estado de Pernambuco

CÍPIO DE BOM CONSELHO

PLURIANUAL 2018 a 2021 - PPA perído 2018 a 2021

Detalhada das Receitas Planejadas (Consolidado)

eração em 01/10/2017 (C)

PORTAL DA TRANSPARENCIA
http://cloud.it-solucoes.inf.br/transparenciaMunicipal/download/51-202301041101256.pdf
assinado por: idUser 195

Receita	Código	Especificação	Recurso	Aplicação	%	Não detalhado	2018	2019	2020	2021	Valor
71	4.1.1.1.3.03.11.01.00.00	IRRF s/ os Rendimentos do Trabalho - Próprio					778.200,00	830.728,50	887.633,40	948.436,29	3.444.998,19
			00.01.0013	00.00.00	100,000		778.200,00	830.728,50	887.633,40	948.436,29	3.444.998,19
73	4.1.1.1.3.03.11.02.00.00	IRRF s/ os Rendimentos do Trabalho - Educação					324.250,00	346.136,88	369.847,25	395.181,79	1.435.415,92
			00.01.0017	01.01.01	100,000		324.250,00	346.136,88	369.847,25	395.181,79	1.435.415,92
74	4.1.1.1.3.03.11.03.00.00	IRRF s/ os Rendimentos do Trabalho - Saúde					194.550,00	207.682,12	221.908,35	237.109,07	861.249,54
			00.01.0018	02.01.00	100,000		194.550,00	207.682,12	221.908,35	237.109,07	861.249,54
76	4.1.1.1.3.03.41.01.00.00	IRRF s/ Outros Rendimentos - Próprio					138.000,00	147.315,00	157.406,08	168.188,39	610.909,47
			00.01.0013	00.00.00	100,000		138.000,00	147.315,00	157.406,08	168.188,39	610.909,47
78	4.1.1.1.3.03.41.02.00.00	IRRF s/ Outros Rendimentos - Educação					57.500,00	61.381,25	65.585,86	70.078,50	254.545,61
			00.01.0017	01.01.01	100,000		57.500,00	61.381,25	65.585,86	70.078,50	254.545,61
80	4.1.1.1.3.03.41.03.00.00	IRRF s/ Outros Rendimentos - Saúde					34.500,00	36.828,75	39.351,52	42.047,10	152.727,37
			00.01.0018	02.01.00	100,000		34.500,00	36.828,75	39.351,52	42.047,10	152.727,37
81	4.1.1.1.8.01.11.01.01.00	Imposto Predial - Próprio					30.000,00	32.025,00	34.218,71	36.562,69	132.806,40
			00.01.0013	00.00.00	100,000		30.000,00	32.025,00	34.218,71	36.562,69	132.806,40
82	4.1.1.1.8.01.11.01.02.00	Imposto Predial - Educação					12.500,00	13.343,75	14.257,80	15.234,46	55.336,01
			00.01.0017	01.01.01	100,000		12.500,00	13.343,75	14.257,80	15.234,46	55.336,01
83	4.1.1.1.8.01.11.01.03.00	Imposto Predial - Saúde					7.500,00	8.006,25	8.554,68	9.140,67	33.201,60
			00.01.0018	02.01.00	100,000		7.500,00	8.006,25	8.554,68	9.140,67	33.201,60
84	4.1.1.1.8.01.11.02.01.00	Imposto Territorial Urbano - Próprio					156.000,00	166.530,00	177.937,30	190.126,01	690.593,31
			00.01.0013	00.00.00	100,000		156.000,00	166.530,00	177.937,30	190.126,01	690.593,31
85	4.1.1.1.8.01.11.02.02.00	Imposto Territorial Urbano - Educação					65.000,00	69.387,50	74.140,54	79.219,17	287.747,21
			00.01.0017	01.01.01	100,000		65.000,00	69.387,50	74.140,54	79.219,17	287.747,21
87	4.1.1.1.8.01.11.02.03.00	Imposto Territorial Urbano - Saúde					39.000,00	41.632,50	44.484,33	47.531,50	172.648,33
			00.01.0018	02.01.00	100,000		39.000,00	41.632,50	44.484,33	47.531,50	172.648,33
89	4.1.1.1.8.01.12.01.00.00	IPTU - Multas e Juros - Próprio					15.000,00	16.012,50	17.109,36	18.281,35	66.403,21
			00.01.0013	00.00.00	100,000		15.000,00	16.012,50	17.109,36	18.281,35	66.403,21
90	4.1.1.1.8.01.12.02.00.00	IPTU - Multas e Juros - Educação					6.250,00	6.671,88	7.128,90	7.617,23	27.668,01
			00.01.0017	01.01.01	100,000		6.250,00	6.671,88	7.128,90	7.617,23	27.668,01
91	4.1.1.1.8.01.12.03.00.00	IPTU - Multas e Juros - Saúde					3.750,00	4.003,12	4.277,34	4.570,34	16.600,80
			00.01.0018	02.01.00	100,000		3.750,00	4.003,12	4.277,34	4.570,34	16.600,80
93	4.1.1.1.8.01.13.01.00.00	IPTU Divida Ativa - Próprio					741.600,00	791.658,00	845.886,57	903.829,80	3.282.974,37
			00.01.0013	00.00.00	100,000		741.600,00	791.658,00	845.886,57	903.829,80	3.282.974,37
94	4.1.1.1.8.01.13.02.00.00	IPTU Divida Ativa - Educação					309.000,00	329.857,50	352.452,74	376.595,75	1.367.905,99
			00.01.0017	01.01.01	100,000		309.000,00	329.857,50	352.452,74	376.595,75	1.367.905,99
96	4.1.1.1.8.01.13.03.00.00	IPTU Divida Ativa - Saúde					185.400,00	197.914,50	211.471,64	225.957,45	820.743,59
			00.01.0018	02.01.00	100,000		185.400,00	197.914,50	211.471,64	225.957,45	820.743,59
97	4.1.1.1.8.01.14.01.00.00	IPTU Divida Ativa Multas e Juros - Próprio					19.200,00	20.496,00	21.899,98	23.400,12	84.996,10
			00.01.0013	00.00.00	100,000		19.200,00	20.496,00	21.899,98	23.400,12	84.996,10
99	4.1.1.1.8.01.14.02.00.00	IPTU Divida Ativa Multas e Juros - Educação					8.000,00	8.540,00	9.124,99	9.750,05	35.415,04
			00.01.0017	01.01.01	100,000		8.000,00	8.540,00	9.124,99	9.750,05	35.415,04

Estado de Pernambuco

CÍPIO DE BOM CONSELHO

PLURIANUAL 2018 a 2021 - PPA período 2018 a 2021

Detalhada das Receitas Planejadas (Consolidado)

ração em 01/10/2017 (C)

PORTAL DA TRANSPARENCIA
http://cloud.it-solucoes.inf.br/transparenciaMunicipal/download/51-202301041012 56.pdf
assinado por: idUser 195

Receita	Código	Especificação	Recurso	Aplicação	%	Não detalhado	2018	2019	2020	2021	Valor
100	4.1.1.1.8.01.14.03.00.00	IPTU Divida Ativa Multas e Juros - Saúde					4.800,00	5.124,00	5.474,99	5.850,03	21.249,02
			00.01.0018	02.01.00	100,000		4.800,00	5.124,00	5.474,99	5.850,03	21.249,02
101	4.1.1.1.8.01.41.01.00.00	ITBI - Próprio					165.600,00	176.778,00	188.887,29	201.826,07	733.091,36
			00.01.0013	00.00.00	100,000		165.600,00	176.778,00	188.887,29	201.826,07	733.091,36
102	4.1.1.1.8.01.41.02.00.00	ITBI - Educação					69.000,00	73.657,50	78.703,04	84.094,20	305.454,74
			00.01.0017	01.01.01	100,000		69.000,00	73.657,50	78.703,04	84.094,20	305.454,74
103	4.1.1.1.8.01.41.03.00.00	ITBI - Saúde					41.400,00	44.194,50	47.221,82	50.456,52	183.272,84
			00.01.0018	02.01.00	100,000		41.400,00	44.194,50	47.221,82	50.456,52	183.272,84
104	4.1.1.1.8.01.42.01.00.00	ITBI Multas e Juros - Próprio					6.000,00	6.405,00	6.843,74	7.312,54	26.561,28
			00.01.0013	00.00.00	100,000		6.000,00	6.405,00	6.843,74	7.312,54	26.561,28
106	4.1.1.1.8.01.42.02.00.00	ITBI Multas e Juros - Educação					2.500,00	2.668,75	2.851,56	3.046,89	11.067,20
			00.01.0017	01.01.01	100,000		2.500,00	2.668,75	2.851,56	3.046,89	11.067,20
107	4.1.1.1.8.01.42.03.00.00	ITBI Multas e Juros - Saúde					1.500,00	1.601,25	1.710,94	1.828,13	6.640,32
			00.01.0018	02.01.00	100,000		1.500,00	1.601,25	1.710,94	1.828,13	6.640,32
109	4.1.1.1.8.01.43.01.00.00	ITBI Divida Ativa - Próprio					30.000,00	32.025,00	34.218,71	36.562,69	132.806,40
			00.01.0013	00.00.00	100,000		30.000,00	32.025,00	34.218,71	36.562,69	132.806,40
110	4.1.1.1.8.01.43.02.00.00	ITBI Divida Ativa - Educação					12.500,00	13.343,75	14.257,80	15.234,46	55.336,01
			00.01.0017	01.01.01	100,000		12.500,00	13.343,75	14.257,80	15.234,46	55.336,01
112	4.1.1.1.8.01.43.03.00.00	ITBI Divida Ativa - Saúde					7.500,00	8.006,25	8.554,68	9.140,67	33.201,60
			00.01.0018	02.01.00	100,000		7.500,00	8.006,25	8.554,68	9.140,67	33.201,60
113	4.1.1.1.8.01.44.01.00.00	ITBI Divida Ativa Multas e Juros - Próprio					6.000,00	6.405,00	6.843,74	7.312,54	26.561,28
			00.01.0013	00.00.00	100,000		6.000,00	6.405,00	6.843,74	7.312,54	26.561,28
115	4.1.1.1.8.01.44.02.00.00	ITBI Divida Ativa Multas e Juros - Educação					2.500,00	2.668,75	2.851,56	3.046,89	11.067,20
			00.01.0017	01.01.01	100,000		2.500,00	2.668,75	2.851,56	3.046,89	11.067,20
116	4.1.1.1.8.01.44.03.00.00	ITBI Divida Ativa Multas e Juros - Saúde					1.500,00	1.601,25	1.710,94	1.828,13	6.640,32
			00.01.0018	02.01.00	100,000		1.500,00	1.601,25	1.710,94	1.828,13	6.640,32
117	4.1.1.1.8.02.31.01.01.00	Imposto s/ Serviços de Qualquer Natureza - Próprio					660.000,00	704.550,00	752.811,68	804.379,27	2.921.740,95
			00.01.0013	00.00.00	100,000		660.000,00	704.550,00	752.811,68	804.379,27	2.921.740,95
118	4.1.1.1.8.02.31.01.02.00	Imposto s/ Serviços de Qualquer Natureza - Educação					275.000,00	293.562,50	313.671,53	335.158,03	1.217.392,06
			00.01.0017	01.01.01	100,000		275.000,00	293.562,50	313.671,53	335.158,03	1.217.392,06
125	4.1.1.1.8.02.31.01.03.00	Imposto s/ Serviços de Qualquer Natureza - Saúde					165.000,00	176.137,50	188.202,92	201.094,82	730.435,24
			00.01.0018	02.01.00	100,000		165.000,00	176.137,50	188.202,92	201.094,82	730.435,24
126	4.1.1.1.8.02.31.02.01.00	Simples Nacional - Próprio					120.000,00	128.100,00	136.874,85	146.250,78	531.225,63
			00.01.0013	00.00.00	100,000		120.000,00	128.100,00	136.874,85	146.250,78	531.225,63
127	4.1.1.1.8.02.31.02.02.00	Simples Nacional - Educação					50.000,00	53.375,00	57.031,19	60.937,82	221.344,01
			00.01.0017	01.01.01	100,000		50.000,00	53.375,00	57.031,19	60.937,82	221.344,01
128	4.1.1.1.8.02.31.02.03.00	Simples Nacional - Saúde					30.000,00	32.025,00	34.218,71	36.562,69	132.806,40
			00.01.0018	02.01.00	100,000		30.000,00	32.025,00	34.218,71	36.562,69	132.806,40
129	4.1.1.1.8.02.32.01.00.00	ISQN Multas e Juros - Próprio					6.000,00	6.405,00	6.843,74	7.312,54	26.561,28
			00.01.0013	00.00.00	100,000		6.000,00	6.405,00	6.843,74	7.312,54	26.561,28

Estado de Pernambuco

CÍPIO DE BOM CONSELHO

PLURIANUAL 2018 a 2021 - PPA perído 2018 a 2021

Detalhada das Receitas Planejadas (Consolidado)

ração em 01/10/2017 (C)

PORTAL DA TRANSPARENCIA
http://cloud.it-solucoes.inf.br/transparenciaMunicipal/download/51-20230104101256.pdf
assinado por: idUser 195

Receita	Código	Especificação	Recurso	Aplicação	%	Não detalhado	2018	2019	2020	2021	Valor
130	4.1.1.1.8.02.32.02.00.00	ISQN Multas e Juros - Educação					2.500,00	2.668,75	2.851,56	3.046,89	11.067,20
			00.01.0017	01.01.01	100,000		2.500,00	2.668,75	2.851,56	3.046,89	11.067,20
131	4.1.1.1.8.02.32.03.00.00	ISQN Multas e Juros - Saúde					1.500,00	1.601,25	1.710,94	1.828,13	6.640,32
			00.01.0018	02.01.00	100,000		1.500,00	1.601,25	1.710,94	1.828,13	6.640,32
132	4.1.1.1.8.02.33.01.00.00	ISQN Divida Ativa - Próprio					30.000,00	32.025,00	34.218,71	36.562,69	132.806,40
			00.01.0013	00.00.00	100,000		30.000,00	32.025,00	34.218,71	36.562,69	132.806,40
133	4.1.1.1.8.02.33.02.00.00	ISQN Divida Ativa - Educação					12.500,00	13.343,75	14.257,80	15.234,46	55.336,01
			00.01.0017	01.01.01	100,000		12.500,00	13.343,75	14.257,80	15.234,46	55.336,01
134	4.1.1.1.8.02.33.03.00.00	ISQN Divida Ativa - Saúde					7.500,00	8.006,25	8.554,68	9.140,67	33.201,60
			00.01.0018	02.01.00	100,000		7.500,00	8.006,25	8.554,68	9.140,67	33.201,60
135	4.1.1.1.8.02.34.01.00.00	ISQN Divida Ativa Multas e Juros - Próprio					6.000,00	6.405,00	6.843,74	7.312,54	26.561,28
			00.01.0013	00.00.00	100,000		6.000,00	6.405,00	6.843,74	7.312,54	26.561,28
136	4.1.1.1.8.02.34.02.00.00	ISQN Divida Ativa Multas e Juros - Educação					2.500,00	2.668,75	2.851,56	3.046,89	11.067,20
			00.01.0017	01.01.01	100,000		2.500,00	2.668,75	2.851,56	3.046,89	11.067,20
137	4.1.1.1.8.02.34.03.00.00	ISQN Divida Ativa Multas e Juros - Saúde					1.500,00	1.601,25	1.710,94	1.828,13	6.640,32
			00.01.0018	02.01.00	100,000		1.500,00	1.601,25	1.710,94	1.828,13	6.640,32
138	4.1.1.2.1.01.11.01.00.00	Taxa de Fiscalização de Vigilância Sanitária					5.000,00	5.337,50	5.703,12	6.093,78	22.134,40
			00.01.0013	00.00.00	100,000		5.000,00	5.337,50	5.703,12	6.093,78	22.134,40
139	4.1.1.2.1.01.11.02.00.00	Taxa de Serviços Administrativos					26.000,00	27.755,00	29.656,22	31.687,67	115.098,89
			00.01.0013	00.00.00	100,000		26.000,00	27.755,00	29.656,22	31.687,67	115.098,89
140	4.1.1.2.1.01.11.03.00.00	Taxa de Licença para Func. de Estab. Com. Ind. e Prest. de Serviços					95.000,00	101.412,50	108.359,26	115.781,86	420.553,62
			00.01.0013	00.00.00	100,000		95.000,00	101.412,50	108.359,26	115.781,86	420.553,62
141	4.1.1.2.1.01.11.04.00.00	Taxa de Publicidade Comercial					2.000,00	2.135,00	2.281,25	2.437,51	8.853,76
			00.01.0013	00.00.00	100,000		2.000,00	2.135,00	2.281,25	2.437,51	8.853,76
142	4.1.1.2.1.01.11.05.00.00	Taxa de Apreensão e Depósito					2.000,00	2.135,00	2.281,25	2.437,51	8.853,76
			00.01.0013	00.00.00	100,000		2.000,00	2.135,00	2.281,25	2.437,51	8.853,76
143	4.1.1.2.1.01.11.06.00.00	Taxa de Funconamento de Estabelecim. em Horário Especial					10.000,00	10.675,00	11.406,24	12.187,56	44.268,80
			00.01.0013	00.00.00	100,000		10.000,00	10.675,00	11.406,24	12.187,56	44.268,80
144	4.1.1.2.1.01.11.07.00.00	Taxa de Licença para Execução de Obras					90.000,00	96.075,00	102.656,14	109.688,08	398.419,22
			00.01.0013	00.00.00	100,000		90.000,00	96.075,00	102.656,14	109.688,08	398.419,22
145	4.1.1.2.1.01.11.08.00.00	Taxa de Autorização de Funcionamento de Transporte					2.000,00	2.135,00	2.281,25	2.437,51	8.853,76
			00.01.0013	00.00.00	100,000		2.000,00	2.135,00	2.281,25	2.437,51	8.853,76
146	4.1.1.2.1.01.11.09.00.00	Taxa de Utilização de Área de Domínio Público					53.000,00	56.577,50	60.453,06	64.594,09	234.624,65
			00.01.0013	00.00.00	100,000		53.000,00	56.577,50	60.453,06	64.594,09	234.624,65
147	4.1.1.2.1.01.11.10.00.00	Taxa de Aprovação de Projeto de Construção Civil					2.000,00	2.135,00	2.281,25	2.437,51	8.853,76
			00.01.0013	00.00.00	100,000		2.000,00	2.135,00	2.281,25	2.437,51	8.853,76
148	4.1.1.2.1.01.11.11.00.00	Taxa de Alinhamento e Nivelamento					2.000,00	2.135,00	2.281,25	2.437,51	8.853,76
			00.01.0013	00.00.00	100,000		2.000,00	2.135,00	2.281,25	2.437,51	8.853,76
149	4.1.1.2.1.01.11.12.00.00	Taxa de Apreensão, Depósito ou Liberação de Animais					2.000,00	2.135,00	2.281,25	2.437,51	8.853,76
			00.01.0013	00.00.00	100,000		2.000,00	2.135,00	2.281,25	2.437,51	8.853,76

Estado de Pernambuco
CÍPIO DE BOM CONSELHO
) PLURIANUAL 2018 a 2021 - PPA perído 2018 a 2021
o Detalhada das Receitas Planejadas (Consolidado)
eração em 01/10/2017 (C)

http://cloud.it-solucoes.inf.br/transparenciaMunicipal/download/51-202301041012 56.pdf
assinado por: idUser 195
PORTAL DA TRANSPARENCIA

Receita	Código Especificação		Recurso	Aplicação	%	Não detalhado	2018	2019	2020	2021	Valor
150	4.1.1.2.1.01.11.99.00.00	Outras Taxas pelo Exercicio do Poder de Polícia					10.000,00	10.675,00	11.406,24	12.187,56	44.268,80
			00.01.0013	00.00.00	100,000		10.000,00	10.675,00	11.406,24	12.187,56	44.268,80
151	4.1.1.2.2.01.11.01.00.00	Taxa de Serviços Cadastrais					2.000,00	2.135,00	2.281,25	2.437,51	8.853,76
			00.01.0013	00.00.00	100,000		2.000,00	2.135,00	2.281,25	2.437,51	8.853,76
152	4.1.1.2.2.01.11.02.00.00	Taxa de Cemitério					31.000,00	33.092,50	35.359,34	37.781,45	137.233,29
			00.01.0013	00.00.00	100,000		31.000,00	33.092,50	35.359,34	37.781,45	137.233,29
153	4.1.1.2.2.01.11.03.00.00	Taxa de Limpeza Urbana					4.000,00	4.270,00	4.562,50	4.875,02	17.707,52
			00.01.0013	00.00.00	100,000		4.000,00	4.270,00	4.562,50	4.875,02	17.707,52
154	4.1.1.3.8.99.11.00.00.00	Outras Contribuições de Melhoria - Principal					1.000,00	1.067,50	1.140,62	1.218,76	4.426,88
			00.01.0013	00.00.00	100,000		1.000,00	1.067,50	1.140,62	1.218,76	4.426,88
210	4.1.2.1.0.04.11.01.00.00	Contribuição Patronal de Servidor Ativo Civil para o RPPS - Pessoal Cedido					6.000,00	6.405,00	6.843,74	7.312,54	26.561,28
			00.01.0012	03.01.00	100,000		6.000,00	6.405,00	6.843,74	7.312,54	26.561,28
211	4.1.2.1.0.04.21.01.00.00	Contribuição do Servidor Ativo Civil - Prefeitura Municipal					177.000,00	188.947,50	201.890,40	215.719,90	783.557,80
			00.01.0012	03.01.00	100,000		177.000,00	188.947,50	201.890,40	215.719,90	783.557,80
212	4.1.2.1.0.04.21.02.00.00	Contribuição do Servidor Ativo Civil - FMS					677.000,00	722.697,50	772.202,28	825.098,13	2.996.997,91
			00.01.0012	03.01.00	100,000		677.000,00	722.697,50	772.202,28	825.098,13	2.996.997,91
213	4.1.2.1.0.04.21.03.00.00	Contribuição do Servidor Ativo Civil - FMAS					3.000,00	3.202,50	3.421,87	3.656,27	13.280,64
			00.01.0012	03.01.00	100,000		3.000,00	3.202,50	3.421,87	3.656,27	13.280,64
214	4.1.2.1.0.04.21.04.00.00	Contribuição do Servidor Ativo Civil - Câmara Municipal					22.000,00	23.485,00	25.093,72	26.812,64	97.391,36
			00.01.0012	03.01.00	100,000		22.000,00	23.485,00	25.093,72	26.812,64	97.391,36
215	4.1.2.1.0.04.21.05.00.00	Contribuição do Servidor Ativo Civil - Educação					3.071.000,00	3.278.292,50	3.502.855,54	3.742.801,14	13.594.949,18
			00.01.0012	03.01.00	100,000		3.071.000,00	3.278.292,50	3.502.855,54	3.742.801,14	13.594.949,18
216	4.1.2.1.0.04.21.06.00.00	Contribuição do Servidor Ativo Civil - Pessoal Cedido					4.000,00	4.270,00	4.562,50	4.875,02	17.707,52
			00.01.0012	03.01.00	100,000		4.000,00	4.270,00	4.562,50	4.875,02	17.707,52
217	4.1.2.1.0.04.21.07.00.00	Contribuição do Servidor Ativo Civil - Outros					3.000,00	3.202,50	3.421,87	3.656,27	13.280,64
			00.01.0012	03.01.00	100,000		3.000,00	3.202,50	3.421,87	3.656,27	13.280,64
218	4.1.2.1.0.04.31.00.00.00	Contribuição do Servidores Inativos Civis para o RPPS - Principal					1.000,00	1.067,50	1.140,62	1.218,76	4.426,88
			00.01.0012	03.01.00	100,000		1.000,00	1.067,50	1.140,62	1.218,76	4.426,88
155	4.1.2.4.0.00.11.00.00.00	Contribuição para o Custeio do Serviço de Iluminação Pública - Principal					600.000,00	640.500,00	684.374,25	731.253,89	2.656.128,14
			00.01.0013	00.00.00	100,000		600.000,00	640.500,00	684.374,25	731.253,89	2.656.128,14
13	4.1.3.2.1.00.11.02.01.00	Rec. Rem. Dep. Bancários - Rec. Vinc. ao FUNDEB 60%					120.000,00	128.100,00	136.874,85	146.250,78	531.225,63
			00.01.0005	01.02.01	100,000		120.000,00	128.100,00	136.874,85	146.250,78	531.225,63
16	4.1.3.2.1.00.11.02.02.00	Rec. Rem. Dep. Bancários - Rec. Vinc. ao FUNDEB 40%					80.000,00	85.400,00	91.249,90	97.500,52	354.150,42
			00.01.0006	01.02.03	100,000		80.000,00	85.400,00	91.249,90	97.500,52	354.150,42
1	4.1.3.2.1.00.11.03.00.00	Rec. Rem. Dep. Banc. Rec. Vinc-Fundo de Saúde					50.000,00	53.375,00	57.031,19	60.937,82	221.344,01
			00.01.0009	02.04.00	100,000		50.000,00	53.375,00	57.031,19	60.937,82	221.344,01
2	4.1.3.2.1.00.11.04.00.00	Rec. Rem. Dep. Banc. Rec. Vinc-Convênios de Saúde					3.000,00	3.202,50	3.421,87	3.656,27	13.280,64
			00.01.0027	02.06.00	100,000		3.000,00	3.202,50	3.421,87	3.656,27	13.280,64
19	4.1.3.2.1.00.11.05.00.00	Rec. Rem. Dep. Bancários - Rec. Vinc. MDE					130.000,00	138.775,00	148.281,09	158.438,34	575.494,43
			00.01.0025	01.03.50	100,000		130.000,00	138.775,00	148.281,09	158.438,34	575.494,43

Estado de Pernambuco

CÍPIO DE BOM CONSELHO

) PLURIANUAL 2018 a 2021 - PPA perído 2018 a 2021

o Detalhada das Receitas Planejadas (Consolidado)

eração em 01/10/2017 (C)

PORTAL DA TRANSPARENCIA
http://cloud.it-solucoes.inf.br/transparenciaMunicipal/download/51-20230104101256.pdf
assinado por: idUser 195

Receita	Código Especificação		Recurso	Aplicação	%	Não detalhado	2018	2019	2020	2021	Valor
156	4.1.3.2.1.00.11.06.00.00	Rec. Rem. Dep. Bancários. Rec. Vinc-CIDE					5.000,00	5.337,50	5.703,12	6.093,78	22.134,40
			00.01.0013	00.00.00	100,000		5.000,00	5.337,50	5.703,12	6.093,78	22.134,40
70	4.1.3.2.1.00.11.07.00.00	Rec. Rem. Dep. Bancários Rec. Vinc-FNAS					30.000,00	32.025,00	34.218,71	36.562,69	132.806,40
			00.01.0016	04.04.00	100,000		30.000,00	32.025,00	34.218,71	36.562,69	132.806,40
157	4.1.3.2.1.00.11.08.00.00	Rec. Rem. Dep. Bancarios Rec. Vinc-Convênios Prefeitura					184.000,00	196.420,00	209.874,77	224.251,19	814.545,96
			00.01.0028	04.03.00	100,000		184.000,00	196.420,00	209.874,77	224.251,19	814.545,96
65	4.1.3.2.1.00.11.09.01.00	Rec. Rem. Dep. Bancários Re. Vinc - FUNDECA					1.000,00	1.067,50	1.140,62	1.218,76	4.426,88
			00.01.0013	00.00.00	100,000		1.000,00	1.067,50	1.140,62	1.218,76	4.426,88
3	4.1.3.2.1.00.11.99.01.00	Remuneração de Outros Dep. Recursos Não Vinculados - FMS					5.000,00	5.337,50	5.703,12	6.093,78	22.134,40
			00.01.0018	02.01.00	100,000		5.000,00	5.337,50	5.703,12	6.093,78	22.134,40
158	4.1.3.2.1.00.11.99.02.00	Rem. de Outros Dep. Recursos Não Vinculados - Diversos					100.000,00	106.750,00	114.062,38	121.875,65	442.688,03
			00.01.0013	00.00.00	100,000		100.000,00	106.750,00	114.062,38	121.875,65	442.688,03
219	4.1.3.2.1.00.41.01.00.00	Remuneração dos Investimentos em Renda Fixa					2.602.000,00	2.777.635,00	2.967.903,00	3.171.204,35	11.518.742,35
			00.01.0012	03.01.00	100,000		2.602.000,00	2.777.635,00	2.967.903,00	3.171.204,35	11.518.742,35
159	4.1.6.1.0.01.11.01.00.00	Emolumentos e Custas Processuais Administrativas					1.000,00	1.067,50	1.140,62	1.218,76	4.426,88
			00.01.0013	00.00.00	100,000		1.000,00	1.067,50	1.140,62	1.218,76	4.426,88
160	4.1.6.1.0.01.11.26.00.00	Serviços de Abate de Animais					100.000,00	106.750,00	114.062,38	121.875,65	442.688,03
			00.01.0013	00.00.00	100,000		100.000,00	106.750,00	114.062,38	121.875,65	442.688,03
161	4.1.6.1.0.01.11.28.00.00	Serviços de Cemitério					10.000,00	10.675,00	11.406,24	12.187,56	44.268,80
			00.01.0013	00.00.00	100,000		10.000,00	10.675,00	11.406,24	12.187,56	44.268,80
162	4.1.7.1.8.01.21.01.00.00	Cota-Parte FPM - Próprio					12.604.200,00	13.454.983,50	14.376.649,87	15.361.450,38	55.797.283,75
			00.01.0013	00.00.00	100,000		12.604.200,00	13.454.983,50	14.376.649,87	15.361.450,38	55.797.283,75
163	4.1.7.1.8.01.21.02.00.00	Cota-Parte FPM - Educação					9.325.750,00	9.955.238,12	10.637.171,94	11.365.818,21	41.283.978,27
			00.01.0017	01.01.01	100,000		9.325.750,00	9.955.238,12	10.637.171,94	11.365.818,21	41.283.978,27
164	4.1.7.1.8.01.21.03.00.00	Cota-Parte FPM - Saúde					11.070.050,00	11.817.278,38	12.626.761,94	13.491.695,14	49.005.785,46
			00.01.0018	02.01.00	100,000		11.070.050,00	11.817.278,38	12.626.761,94	13.491.695,14	49.005.785,46
165	4.1.7.1.8.01.31.01.00.00	Cota-Parte FPM - 1% Mês de Dezembro - Próprio					964.500,00	1.029.603,75	1.100.131,61	1.175.490,62	4.269.725,98
			00.01.0013	00.00.00	100,000		964.500,00	1.029.603,75	1.100.131,61	1.175.490,62	4.269.725,98
166	4.1.7.1.8.01.31.02.00.00	Cota-Parte FPM - 1% Mês de Dezembro - Educação					321.500,00	343.201,25	366.710,54	391.830,21	1.423.242,00
			00.01.0017	01.01.01	100,000		321.500,00	343.201,25	366.710,54	391.830,21	1.423.242,00
167	4.1.7.1.8.01.41.01.00.00	Cota-Parte FPM - 1% Cota entregue no mês de julho - Próprio					964.500,00	1.029.603,75	1.100.131,61	1.175.490,62	4.269.725,98
			00.01.0013	00.00.00	100,000		964.500,00	1.029.603,75	1.100.131,61	1.175.490,62	4.269.725,98
168	4.1.7.1.8.01.41.02.00.00	Cota-Parte FPM - 1% Cota entregue no mês de julho - Educação					321.500,00	343.201,25	366.710,54	391.830,21	1.423.242,00
			00.01.0017	01.01.01	100,000		321.500,00	343.201,25	366.710,54	391.830,21	1.423.242,00
169	4.1.7.1.8.01.51.01.00.00	Cota Parte do ITR - Próprio					8.400,00	8.967,00	9.581,24	10.237,55	37.185,79
			00.01.0013	00.00.00	100,000		8.400,00	8.967,00	9.581,24	10.237,55	37.185,79
170	4.1.7.1.8.01.51.02.00.00	Cota Parte do ITR - Educação					3.500,00	3.736,25	3.992,18	4.265,65	15.494,08
			00.01.0017	01.01.01	100,000		3.500,00	3.736,25	3.992,18	4.265,65	15.494,08
171	4.1.7.1.8.01.51.03.00.00	Cota Parte do ITR - Saúde					2.100,00	2.241,75	2.395,31	2.559,39	9.296,45
			00.01.0018	02.01.00	100,000		2.100,00	2.241,75	2.395,31	2.559,39	9.296,45

Estado de Pernambuco

CÍPIO DE BOM CONSELHO

PLURIANUAL 2018 a 2021 - PPA período 2018 a 2021

Detalhada das Receitas Planejadas (Consolidado)

ração em 01/10/2017 (C)

http://cloud.it-solucoes.inf.br/transparenciaMunicipal/download/51-20230104101256.pdf
PORTAL DA TRANSPARENCIA
assinado por: idUser 195

Receita	Código	Especificação	Recurso	Aplicação	%	Não detalhado	2018	2019	2020	2021	Valor
172	4.1.7.1.8.02.61.00.00.00	Cota-Parte do Fundo Especial do Petróleo FEP - Principal					270.000,00	288.225,00	307.968,41	329.064,25	1.195.257,66
			00.01.0013	00.00.00	100,000		270.000,00	288.225,00	307.968,41	329.064,25	1.195.257,66
4	4.1.7.1.8.03.11.01.01.00	Piso Atenção Básica (PAB FIXO)					1.270.000,00	1.355.725,00	1.448.592,16	1.547.820,72	5.622.137,88
			00.01.0061	02.04.00	100,000		1.270.000,00	1.355.725,00	1.448.592,16	1.547.820,72	5.622.137,88
5	4.1.7.1.8.03.11.01.02.00	Saúde da Família - SF					880.000,00	939.400,00	1.003.748,90	1.072.505,70	3.895.654,60
			00.01.0061	02.04.00	100,000		880.000,00	939.400,00	1.003.748,90	1.072.505,70	3.895.654,60
6	4.1.7.1.8.03.11.01.03.00	Agentes Comunitarios de Saúde - ACS					950.000,00	1.014.125,00	1.083.592,56	1.157.818,65	4.205.536,21
			00.01.0061	02.04.00	100,000		950.000,00	1.014.125,00	1.083.592,56	1.157.818,65	4.205.536,21
7	4.1.7.1.8.03.11.01.04.00	Saúde Bucal - SB					200.000,00	213.500,00	228.124,75	243.751,30	885.376,05
			00.01.0061	02.04.00	100,000		200.000,00	213.500,00	228.124,75	243.751,30	885.376,05
8	4.1.7.1.8.03.11.01.05.00	PMAQ - Programa de Melhoria do Acesso e da Qualidade					670.000,00	715.225,00	764.217,91	816.566,84	2.966.009,75
			00.01.0061	02.04.00	100,000		670.000,00	715.225,00	764.217,91	816.566,84	2.966.009,75
9	4.1.7.1.8.03.11.01.06.00	Incentivo ao PSF					20.000,00	21.350,00	22.812,48	24.375,13	88.537,61
			00.01.0061	02.04.00	100,000		20.000,00	21.350,00	22.812,48	24.375,13	88.537,61
10	4.1.7.1.8.03.11.01.07.00	Incentivo ao Programa Academia da Saúde					40.000,00	42.700,00	45.624,95	48.750,26	177.075,21
			00.01.0061	02.04.00	100,000		40.000,00	42.700,00	45.624,95	48.750,26	177.075,21
11	4.1.7.1.8.03.11.01.08.00	Compensação de Especificidades Regionais					20.000,00	21.350,00	22.812,48	24.375,13	88.537,61
			00.01.0061	02.04.00	100,000		20.000,00	21.350,00	22.812,48	24.375,13	88.537,61
12	4.1.7.1.8.03.11.01.09.00	PSE - Programa Saúde na Escola					10.000,00	10.675,00	11.406,24	12.187,56	44.268,80
			00.01.0061	02.04.00	100,000		10.000,00	10.675,00	11.406,24	12.187,56	44.268,80
14	4.1.7.1.8.03.11.01.10.00	Núcleo de Apoio a Saúde da Família - NASF					298.000,00	318.115,00	339.905,88	363.189,43	1.319.210,31
			00.01.0061	02.04.00	100,000		298.000,00	318.115,00	339.905,88	363.189,43	1.319.210,31
15	4.1.7.1.8.03.11.01.11.00	Teste Rápido de Gravidez					20.000,00	21.350,00	22.812,48	24.375,13	88.537,61
			00.01.0061	02.04.00	100,000		20.000,00	21.350,00	22.812,48	24.375,13	88.537,61
17	4.1.7.1.8.03.11.01.99.00	Outros Programas Financ. por Transf. Fundo a Fundo					50.000,00	53.375,00	57.031,19	60.937,82	221.344,01
			00.01.0061	02.04.00	100,000		50.000,00	53.375,00	57.031,19	60.937,82	221.344,01
18	4.1.7.1.8.03.11.02.01.00	Teto Financeiro					1.700.000,00	1.814.750,00	1.939.060,38	2.071.886,01	7.525.698,39
			00.01.0062	02.04.00	100,000		1.700.000,00	1.814.750,00	1.939.060,38	2.071.886,01	7.525.698,39
20	4.1.7.1.8.03.11.02.02.00	SAMU - Serviços de Atendimento Móvel de Urgência					250.000,00	266.875,00	285.155,94	304.689,12	1.106.720,06
			00.01.0062	02.04.00	100,000		250.000,00	266.875,00	285.155,94	304.689,12	1.106.720,06
22	4.1.7.1.8.03.11.02.03.00	CEO - Centro de Especialidades Odontologicas					80.000,00	85.400,00	91.249,90	97.500,52	354.150,42
			00.01.0062	02.04.00	100,000		80.000,00	85.400,00	91.249,90	97.500,52	354.150,42
24	4.1.7.1.8.03.11.02.04.00	CAPS - Centro de Atenção Psicosocial					450.000,00	480.375,00	513.280,69	548.440,41	1.992.096,10
			00.01.0062	02.04.00	100,000		450.000,00	480.375,00	513.280,69	548.440,41	1.992.096,10
25	4.1.7.1.8.03.11.02.05.00	Rede Brasil Sem Miseria					200.000,00	213.500,00	228.124,75	243.751,30	885.376,05
			00.01.0062	02.04.00	100,000		200.000,00	213.500,00	228.124,75	243.751,30	885.376,05
27	4.1.7.1.8.03.11.02.06.00	Teto Rede de Urgência					200.000,00	213.500,00	228.124,75	243.751,30	885.376,05
			00.01.0062	02.04.00	100,000		200.000,00	213.500,00	228.124,75	243.751,30	885.376,05
29	4.1.7.1.8.03.11.02.09.00	FAEC - SAI					80.000,00	85.400,00	91.249,90	97.500,52	354.150,42
			00.01.0062	02.04.00	100,000		80.000,00	85.400,00	91.249,90	97.500,52	354.150,42

Estado de Pernambuco
CÍPIO DE BOM CONSELHO

PLURIANUAL 2018 a 2021 - PPA perído 2018 a 2021

) Detalhada das Receitas Planejadas (Consolidado)

ração em 01/10/2017 (C)

PORTAL DA TRANSPARENCIA
http://cloud.it-solucoes.inf.br/transparenciaMunicipal/download/51-20230104101256.pdf
assinado por: idUser 195

Receita	Código	Especificação	Recurso	Aplicação	%	Não detalhado	2018	2019	2020	2021	Valor
35	4.1.7.1.8.03.11.02.14.00	Outros Programas Financ. por Transf. Fundo a Fundo					120.000,00	128.100,00	136.874,85	146.250,78	531.225,63
			00.01.0062	02.04.00	100,000		120.000,00	128.100,00	136.874,85	146.250,78	531.225,63
36	4.1.7.1.8.03.11.03.01.00	Vigilância e Promoção da Saúde					250.000,00	266.875,00	285.155,94	304.689,12	1.106.720,06
			00.01.0064	02.04.00	100,000		250.000,00	266.875,00	285.155,94	304.689,12	1.106.720,06
39	4.1.7.1.8.03.11.03.02.00	Vigilância Sanitária					200.000,00	213.500,00	228.124,75	243.751,30	885.376,05
			00.01.0064	02.04.00	100,000		200.000,00	213.500,00	228.124,75	243.751,30	885.376,05
40	4.1.7.1.8.03.11.03.99.00	Outros Programas Financ. por Transf. Fundo a Fundo					350.000,00	373.625,00	399.218,31	426.564,77	1.549.408,08
			00.01.0064	02.04.00	100,000		350.000,00	373.625,00	399.218,31	426.564,77	1.549.408,08
42	4.1.7.1.8.03.11.04.01.00	Componente Básico da Assistência Farmacêutica Fixo					680.000,00	725.900,00	775.624,15	828.754,40	3.010.278,55
			00.01.0063	02.04.00	100,000		680.000,00	725.900,00	775.624,15	828.754,40	3.010.278,55
44	4.1.7.1.8.03.11.05.01.00	Qualificação da Gestão do SUS					110.000,00	117.425,00	125.468,61	134.063,21	486.956,82
			00.01.0009	02.04.00	100,000		110.000,00	117.425,00	125.468,61	134.063,21	486.956,82
46	4.1.7.1.8.03.11.05.02.00	Implantação de Ações e Serviços de Saúde					20.000,00	21.350,00	22.812,48	24.375,13	88.537,61
			00.01.0009	02.04.00	100,000		20.000,00	21.350,00	22.812,48	24.375,13	88.537,61
47	4.1.7.1.8.03.11.05.03.00	Outros Programas Financ. por Transf. Fundo a Fundo					10.000,00	10.675,00	11.406,24	12.187,56	44.268,80
			00.01.0009	02.04.00	100,000		10.000,00	10.675,00	11.406,24	12.187,56	44.268,80
72	4.1.7.1.8.04.11.01.01.00	Piso Básico Variavel - SCFV					650.000,00	693.875,00	741.405,44	792.191,71	2.877.472,15
			00.01.0016	04.04.00	100,000		650.000,00	693.875,00	741.405,44	792.191,71	2.877.472,15
75	4.1.7.1.8.04.11.01.02.00	Piso Básico Fixo - PAIF					300.000,00	320.250,00	342.187,12	365.626,94	1.328.064,06
			00.01.0016	04.04.00	100,000		300.000,00	320.250,00	342.187,12	365.626,94	1.328.064,06
77	4.1.7.1.8.04.11.01.03.00	BPC na Escola					30.000,00	32.025,00	34.218,71	36.562,69	132.806,40
			00.01.0016	04.04.00	100,000		30.000,00	32.025,00	34.218,71	36.562,69	132.806,40
79	4.1.7.1.8.04.11.01.04.00	ACESSUAS					30.000,00	32.025,00	34.218,71	36.562,69	132.806,40
			00.01.0016	04.04.00	100,000		30.000,00	32.025,00	34.218,71	36.562,69	132.806,40
86	4.1.7.1.8.04.11.02.01.00	Piso Fixo de Média Complexidade - PAEFI					120.000,00	128.100,00	136.874,85	146.250,78	531.225,63
			00.01.0016	04.04.00	100,000		120.000,00	128.100,00	136.874,85	146.250,78	531.225,63
88	4.1.7.1.8.04.11.02.02.00	Piso de Alta Complexidade					40.000,00	42.700,00	45.624,95	48.750,26	177.075,21
			00.01.0016	04.04.00	100,000		40.000,00	42.700,00	45.624,95	48.750,26	177.075,21
92	4.1.7.1.8.04.11.02.03.00	Ações Estratégicas - AEPETI					144.000,00	153.720,00	164.249,82	175.500,93	637.470,75
			00.01.0016	04.04.00	100,000		144.000,00	153.720,00	164.249,82	175.500,93	637.470,75
95	4.1.7.1.8.04.11.02.04.00	Primeira Infância no SUAS					140.000,00	149.450,00	159.687,32	170.625,91	619.763,23
			00.01.0016	04.04.00	100,000		140.000,00	149.450,00	159.687,32	170.625,91	619.763,23
98	4.1.7.1.8.04.11.03.01.00	IGDSUAS - Índice de Gestão Descentralizada do SUAS					130.000,00	138.775,00	148.281,09	158.438,34	575.494,43
			00.01.0016	04.04.00	100,000		130.000,00	138.775,00	148.281,09	158.438,34	575.494,43
105	4.1.7.1.8.04.11.03.02.00	IGDBF - Índice de Gestão Descentralizada do Bolsa Família					387.000,00	413.122,50	441.421,39	471.658,76	1.713.202,65
			00.01.0016	04.04.00	100,000		387.000,00	413.122,50	441.421,39	471.658,76	1.713.202,65
108	4.1.7.1.8.04.11.99.00.00	Outras Tranferências do FNAS					65.000,00	69.387,50	74.140,54	79.219,17	287.747,21
			00.01.0016	04.04.00	100,000		65.000,00	69.387,50	74.140,54	79.219,17	287.747,21
21	4.1.7.1.8.05.11.00.00.00	Transferências do Salário-Educação					1.706.000,00	1.821.155,00	1.945.904,12	2.079.198,55	7.552.257,67
			00.01.0021	01.03.01	100,000		1.706.000,00	1.821.155,00	1.945.904,12	2.079.198,55	7.552.257,67

Estado de Pernambuco

CÍPIO DE BOM CONSELHO

PLURIANUAL 2018 a 2021 - PPA período 2018 a 2021

Detalhada das Receitas Planejadas (Consolidado)

ração em 01/10/2017 (C)

http://cloud.it-solucoes.inf.br/transparenciaMunicipal/download/51-20230104101256.pdf
assinado por: idUser 195
PORTAL DA TRANSPARENCIA

Receita	Código	Especificação	Recurso	Aplicação	%	Não detalhado	2018	2019	2020	2021	Valor
23	4.1.7.1.8.05.21.00.00.00	Transferências Diretas do FNDE - PDDE					23.000,00	24.552,50	26.234,35	28.031,40	101.818,25
			00.01.0022	01.03.95	100,000		23.000,00	24.552,50	26.234,35	28.031,40	101.818,25
26	4.1.7.1.8.05.31.01.00.00	PNAE Ensino Fundamental					1.000.000,00	1.067.500,00	1.140.623,75	1.218.756,48	4.426.880,23
			00.01.0023	01.03.95	100,000		1.000.000,00	1.067.500,00	1.140.623,75	1.218.756,48	4.426.880,23
28	4.1.7.1.8.05.31.02.00.00	PNAE Pré-Escola					200.000,00	213.500,00	228.124,75	243.751,30	885.376,05
			00.01.0023	01.03.98	100,000		200.000,00	213.500,00	228.124,75	243.751,30	885.376,05
30	4.1.7.1.8.05.31.03.00.00	PNAE EJA					180.000,00	192.150,00	205.312,28	219.376,16	796.838,44
			00.01.0023	01.03.95	100,000		180.000,00	192.150,00	205.312,28	219.376,16	796.838,44
31	4.1.7.1.8.05.31.04.00.00	PNAE Creche					60.000,00	64.050,00	68.437,42	73.125,39	265.612,81
			00.01.0023	01.03.98	100,000		60.000,00	64.050,00	68.437,42	73.125,39	265.612,81
32	4.1.7.1.8.05.31.05.00.00	Mais Educação - Fundamental e Quilombola					20.000,00	21.350,00	22.812,48	24.375,13	88.537,61
			00.01.0023	01.03.95	100,000		20.000,00	21.350,00	22.812,48	24.375,13	88.537,61
33	4.1.7.1.8.05.31.06.00.00	PNAE Quilombola					80.000,00	85.400,00	91.249,90	97.500,52	354.150,42
			00.01.0023	01.03.95	100,000		80.000,00	85.400,00	91.249,90	97.500,52	354.150,42
34	4.1.7.1.8.05.31.07.00.00	Alimentação Escolar - AEE					40.000,00	42.700,00	45.624,95	48.750,26	177.075,21
			00.01.0023	01.03.95	100,000		40.000,00	42.700,00	45.624,95	48.750,26	177.075,21
37	4.1.7.1.8.05.41.00.00.00	Transferências Diretas do FNDE - PNATE					400.000,00	427.000,00	456.249,50	487.502,59	1.770.752,09
			00.01.0024	01.03.95	100,000		400.000,00	427.000,00	456.249,50	487.502,59	1.770.752,09
38	4.1.7.1.8.05.91.00.00.00	Outras Transferências Diretas do FNDE					934.000,00	997.045,00	1.065.342,58	1.138.318,55	4.134.706,13
			00.01.0025	01.03.95	100,000		934.000,00	997.045,00	1.065.342,58	1.138.318,55	4.134.706,13
173	4.1.7.1.8.06.11.01.00.00	Transf. Financ. ICMS - Desoneração LC Nº 87/96 - Próprio					8.400,00	8.967,00	9.581,24	10.237,55	37.185,79
			00.01.0013	00.00.00	100,000		8.400,00	8.967,00	9.581,24	10.237,55	37.185,79
174	4.1.7.1.8.06.11.02.00.00	Transf. Financ. ICMS - Desoneração LC Nº 87/96 - Educação					3.500,00	3.736,25	3.992,18	4.265,65	15.494,08
			00.01.0017	01.01.01	100,000		3.500,00	3.736,25	3.992,18	4.265,65	15.494,08
175	4.1.7.1.8.06.11.03.00.00	Transf. Financ. ICMS - Desoneração LC Nº 87/96 - Saúde					2.100,00	2.241,75	2.395,31	2.559,39	9.296,45
			00.01.0018	02.01.00	100,000		2.100,00	2.241,75	2.395,31	2.559,39	9.296,45
49	4.1.7.1.8.10.11.00.00.00	Transf. de Convênio da União para o SUS					564.000,00	602.070,00	643.311,80	687.378,65	2.496.760,45
			00.01.0027	02.06.00	100,000		564.000,00	602.070,00	643.311,80	687.378,65	2.496.760,45
41	4.1.7.1.8.10.21.00.00.00	Transferências de Convênios da União Destinadas a Programas de Educaçã					100.000,00	106.750,00	114.062,38	121.875,65	442.688,03
			00.01.0026	01.06.01	100,000		100.000,00	106.750,00	114.062,38	121.875,65	442.688,03
176	4.1.7.1.8.10.91.99.00.00	Outras Transferencias de Convênios da União					86.000,00	91.805,00	98.093,64	104.813,06	380.711,70
			00.01.0028	04.03.00	100,000		86.000,00	91.805,00	98.093,64	104.813,06	380.711,70
177	4.1.7.1.8.99.11.01.00.00	FEX - Auxílio Financeiro para Fomento das. Exportações					10.600,00	11.315,50	12.090,61	12.918,82	46.924,93
			00.01.0013	00.00.00	100,000		10.600,00	11.315,50	12.090,61	12.918,82	46.924,93
178	4.1.7.1.8.99.11.99.00.00	Outras Transferências da União					869.000,00	913.782,50	955.208,02	984.571,00	3.722.561,52
			00.01.0013	00.00.00	100,000		869.000,00	913.782,50	955.208,02	984.571,00	3.722.561,52
179	4.1.7.2.8.01.11.01.00.00	Cota-Parte do ICMS - Próprio					3.645.000,00	3.891.037,50	4.157.573,57	4.442.367,36	16.135.978,43
			00.01.0013	00.00.00	100,000		3.645.000,00	3.891.037,50	4.157.573,57	4.442.367,36	16.135.978,43
180	4.1.7.2.8.01.11.02.00.00	Cota-Parte do ICMS - Educação					1.525.000,00	1.627.937,50	1.739.451,22	1.858.603,63	6.750.992,35
			00.01.0017	01.01.01	100,000		1.525.000,00	1.627.937,50	1.739.451,22	1.858.603,63	6.750.992,35

Estado de Pernambuco

CÍPIO DE BOM CONSELHO

PLURIANUAL 2018 a 2021 - PPA perído 2018 a 2021

o Detalhada das Receitas Planejadas (Consolidado)

eração em 01/10/2017 (C)

http://cloud.it-solucoes.inf.br/transparenciaMunicipal/download/51-20230104101256.pdf
assinado por: idUser 195
PORTAL DA TRANSPARENCIA

Receita	Código	Especificação	Recurso	Aplicação	%	Não detalhado	2018	2019	2020	2021	Valor
181	4.1.7.2.8.01.11.03.00.00	Cota-Parte do ICMS - Saúde					915.000,00	976.762,50	1.043.670,73	1.115.162,18	4.050.595,41
			00.01.0018	02.01.00	100,000		915.000,00	976.762,50	1.043.670,73	1.115.162,18	4.050.595,41
182	4.1.7.2.8.01.11.04.00.00	Cota Parte ICMS - 1301 Fonte Consórcio					3.800,00	4.056,50	4.334,37	4.631,27	16.822,14
			00.01.1301	00.00.00	100,000		3.800,00	4.056,50	4.334,37	4.631,27	16.822,14
183	4.1.7.2.8.01.11.05.00.00	Cota Parte ICMS - 1303 Fonte Consórcio					9.400,00	10.034,50	10.721,86	11.456,31	41.612,67
			00.01.1303	00.00.00	100,000		9.400,00	10.034,50	10.721,86	11.456,31	41.612,67
184	4.1.7.2.8.01.11.06.00.00	Cota Parte ICMS - 1304 Fonte Consórcio					1.800,00	1.921,50	2.053,12	2.193,76	7.968,38
			00.01.1304	00.00.00	100,000		1.800,00	1.921,50	2.053,12	2.193,76	7.968,38
185	4.1.7.2.8.01.21.01.00.00	Cota-Parte do IPVA - Próprio					678.000,00	723.765,00	773.342,90	826.316,89	3.001.424,79
			00.01.0013	00.00.00	100,000		678.000,00	723.765,00	773.342,90	826.316,89	3.001.424,79
186	4.1.7.2.8.01.21.02.00.00	Cota-Parte do IPVA - Educação					282.500,00	301.568,75	322.226,21	344.298,70	1.250.593,66
			00.01.0017	01.01.01	100,000		282.500,00	301.568,75	322.226,21	344.298,70	1.250.593,66
187	4.1.7.2.8.01.21.03.00.00	Cota-Parte do IPVA - Saúde					169.500,00	180.941,25	193.335,72	206.579,22	750.356,19
			00.01.0018	02.01.00	100,000		169.500,00	180.941,25	193.335,72	206.579,22	750.356,19
188	4.1.7.2.8.01.31.01.00.00	Cota-Parte do IPI Municípios - Próprio					9.000,00	9.607,50	10.265,61	10.968,81	39.841,92
			00.01.0013	00.00.00	100,000		9.000,00	9.607,50	10.265,61	10.968,81	39.841,92
189	4.1.7.2.8.01.31.02.00.00	Cota-Parte do IPI Municípios - Educação					3.750,00	4.003,12	4.277,34	4.570,34	16.600,80
			00.01.0017	01.01.01	100,000		3.750,00	4.003,12	4.277,34	4.570,34	16.600,80
190	4.1.7.2.8.01.31.03.00.00	Cota-Parte do IPI Municípios - Saúde					2.250,00	2.401,88	2.566,40	2.742,20	9.960,48
			00.01.0018	02.01.00	100,000		2.250,00	2.401,88	2.566,40	2.742,20	9.960,48
191	4.1.7.2.8.01.41.00.00.00	Cota-Parte da Contribuição de Intervenção no Domínio Econômico - Principa					75.000,00	80.062,50	85.546,78	91.406,74	332.016,02
			00.01.0013	00.00.00	100,000		75.000,00	80.062,50	85.546,78	91.406,74	332.016,02
51	4.1.7.2.8.03.11.01.00.00	Transf. do Estado para Programas de Saúde - Atenção Básica					100.000,00	106.750,00	114.062,38	121.875,65	442.688,03
			00.01.0061	02.04.00	100,000		100.000,00	106.750,00	114.062,38	121.875,65	442.688,03
53	4.1.7.2.8.03.11.02.00.00	Transf. do Estado para Programas de Saúde - MAC					420.000,00	448.350,00	479.061,98	511.877,72	1.859.289,70
			00.01.0062	02.04.00	100,000		420.000,00	448.350,00	479.061,98	511.877,72	1.859.289,70
55	4.1.7.2.8.03.11.99.00.00	Outras Transferências de Recursos do Estado Para Saúde					30.000,00	32.025,00	34.218,71	36.562,69	132.806,40
			00.01.0070	02.04.00	100,000		30.000,00	32.025,00	34.218,71	36.562,69	132.806,40
57	4.1.7.2.8.10.11.00.00.00	Transf. Conv. dos Estados P/ o SUS					500.000,00	500.000,00	500.000,00	500.000,00	2.000.000,00
			00.01.0027	02.06.00	100,000		500.000,00	500.000,00	500.000,00	500.000,00	2.000.000,00
43	4.1.7.2.8.10.21.01.00.00	Programa a Caminho da Escola					220.000,00	234.850,00	250.937,22	268.126,42	973.913,64
			00.01.0026	01.06.01	100,000		220.000,00	234.850,00	250.937,22	268.126,42	973.913,64
111	4.1.7.2.8.10.91.01.00.00	Outras Transf. de Convênios dos Estados - Assist. Social					34.000,00	36.295,00	38.781,21	41.437,72	150.513,93
			00.01.0068	04.03.00	100,000		34.000,00	36.295,00	38.781,21	41.437,72	150.513,93
114	4.1.7.2.8.99.11.01.00.00	FDS - Fundo de Desenvolvimento Social					21.000,00	22.417,50	23.953,10	25.593,89	92.964,49
			00.01.0067	04.03.00	100,000		21.000,00	22.417,50	23.953,10	25.593,89	92.964,49
119	4.1.7.2.8.99.11.02.00.00	Pernambuco no Batente					10.000,00	10.675,00	11.406,24	12.187,56	44.268,80
			00.01.0067	04.03.00	100,000		10.000,00	10.675,00	11.406,24	12.187,56	44.268,80
120	4.1.7.2.8.99.11.03.00.00	CRAS/PAIF					10.000,00	10.675,00	11.406,24	12.187,56	44.268,80
			00.01.0067	04.03.00	100,000		10.000,00	10.675,00	11.406,24	12.187,56	44.268,80

Estado de Pernambuco
CÍPIO DE BOM CONSELHO

PLURIANUAL 2018 a 2021 - PPA perido 2018 a 2021

Detalhada das Receitas Planejadas (Consolidado)

ração em 01/10/2017 (C)

Receita	Código	Especificação	Recurso	Aplicação	%	Não detalhado	2018	2019	2020	2021	Valor
121	4.1.7.2.8.99.11.99.02.00	FEAS - Estado					20.000,00	21.350,00	22.812,48	24.375,13	88.537,61
			00.01.0067	04.03.00	100,000		20.000,00	21.350,00	22.812,48	24.375,13	88.537,61
192	4.1.7.2.8.99.11.99.03.00	Outras Transferências dos Estados - Prefeitura					500.000,00	500.000,00	500.000,00	500.000,00	2.000.000,00
			00.01.0013	00.00.00	100,000		500.000,00	500.000,00	500.000,00	500.000,00	2.000.000,00
45	4.1.7.5.8.01.11.01.00.00	Transf. de Recurso do FUNDEB 60%					18.600.000,00	19.855.500,00	21.215.601,75	22.668.870,47	82.339.972,22
			00.01.0005	01.02.01	100,000		18.600.000,00	19.855.500,00	21.215.601,75	22.668.870,47	82.339.972,22
48	4.1.7.5.8.01.11.02.00.00	Transf. de Recurso do FUNDEB 40%					11.750.000,00	12.543.125,00	13.402.329,06	14.320.388,60	52.015.842,66
			00.01.0006	01.02.03	100,000		11.750.000,00	12.543.125,00	13.402.329,06	14.320.388,60	52.015.842,66
50	4.1.7.5.8.01.21.01.00.00	Transf. de Recurso do Complementação do FUNDEB 60%					2.328.000,00	2.485.140,00	2.655.372,09	2.837.265,08	10.305.777,17
			00.01.0205	01.02.05	100,000		2.328.000,00	2.485.140,00	2.655.372,09	2.837.265,08	10.305.777,17
52	4.1.7.5.8.01.21.02.00.00	Transf. de Recurso do Complementação do FUNDEB 40%					1.552.000,00	1.656.760,00	1.770.248,06	1.891.510,05	6.870.518,11
			00.01.0206	01.02.07	100,000		1.552.000,00	1.656.760,00	1.770.248,06	1.891.510,05	6.870.518,11
193	4.1.9.2.1.99.11.01.00.00	Outras Indenizações (PM)					5.000,00	5.337,50	5.703,12	6.093,78	22.134,40
			00.01.0013	00.00.00	100,000		5.000,00	5.337,50	5.703,12	6.093,78	22.134,40
60	4.1.9.2.1.99.11.02.00.00	Outras Indenizações (FMS)					5.000,00	5.337,50	5.703,12	6.093,78	22.134,40
			00.01.0013	00.00.00	100,000		5.000,00	5.337,50	5.703,12	6.093,78	22.134,40
122	4.1.9.2.1.99.11.03.00.00	Outras Indenizações (FMAS)					5.000,00	5.337,50	5.703,12	6.093,78	22.134,40
			00.01.0013	00.00.00	100,000		5.000,00	5.337,50	5.703,12	6.093,78	22.134,40
68	4.1.9.2.1.99.11.04.00.00	Outras Indenizações (FUNDECA)					1.000,00	1.067,50	1.140,62	1.218,76	4.426,88
			00.01.0013	00.00.00	100,000		1.000,00	1.067,50	1.140,62	1.218,76	4.426,88
54	4.1.9.2.1.99.11.05.00.00	Outras Indenizações (Educação)					5.000,00	5.337,50	5.703,12	6.093,78	22.134,40
			00.01.0013	00.00.00	100,000		5.000,00	5.337,50	5.703,12	6.093,78	22.134,40
194	4.1.9.2.2.99.11.01.00.00	Outras Restituições (PM)					749.000,00	799.557,50	854.327,19	912.848,60	3.315.733,29
			00.01.0013	00.00.00	100,000		749.000,00	799.557,50	854.327,19	912.848,60	3.315.733,29
62	4.1.9.2.2.99.11.02.00.00	Outras Restituições (FMS)					5.000,00	5.337,50	5.703,12	6.093,78	22.134,40
			00.01.0013	00.00.00	100,000		5.000,00	5.337,50	5.703,12	6.093,78	22.134,40
123	4.1.9.2.2.99.11.03.00.00	Outras Restituições (FMAS)					5.000,00	5.337,50	5.703,12	6.093,78	22.134,40
			00.01.0013	00.00.00	100,000		5.000,00	5.337,50	5.703,12	6.093,78	22.134,40
69	4.1.9.2.2.99.11.04.00.00	Outras Restituições (FUNDECA)					1.000,00	1.067,50	1.140,62	1.218,76	4.426,88
			00.01.0013	00.00.00	100,000		1.000,00	1.067,50	1.140,62	1.218,76	4.426,88
56	4.1.9.2.2.99.11.05.00.00	Outras Restituições (Educação)					30.000,00	32.025,00	34.218,71	36.562,69	132.806,40
			00.01.0013	00.00.00	100,000		30.000,00	32.025,00	34.218,71	36.562,69	132.806,40
220	4.1.9.2.2.99.11.06.00.00	Outras Restituições (RPPS)					1.000,00	1.067,50	1.140,62	1.218,76	4.426,88
			00.01.0012	03.01.00	100,000		1.000,00	1.067,50	1.140,62	1.218,76	4.426,88
221	4.1.9.9.0.03.11.00.00.00	Compensações Financeiras entre o Regime Geral e os Regimes Próprios de					295.000,00	314.912,50	336.484,01	359.533,16	1.305.929,67
			00.01.0012	03.01.00	100,000		295.000,00	314.912,50	336.484,01	359.533,16	1.305.929,67
222	4.1.9.9.0.99.11.00.00.00	Outras Receitas - Primárias - Principal					1.000,00	1.067,50	1.140,62	1.218,76	4.426,88
			00.01.0012	03.01.00	100,000		1.000,00	1.067,50	1.140,62	1.218,76	4.426,88
195	4.1.9.9.0.99.13.02.00.00	Outras Receitas Primarias - Divida Ativa Não Tributária					500.000,00	499.455,00	499.756,19	500.000,00	1.999.211,19
			00.01.0013	00.00.00	100,000		500.000,00	499.455,00	499.756,19	500.000,00	1.999.211,19

PORTAL DA TRANSPARENCIA
http://cloud.it-solucoes.inf.br/transparenciaMunicipal/download/51-20230104101256.pdf
assinado por: idUser 195

Estado de Pernambuco

CÍPIO DE BOM CONSELHO

PLURIANUAL 2018 a 2021 - PPA perido 2018 a 2021

Detalhada das Receitas Planejadas (Consolidado)

eração em 01/10/2017 (C)

PORTAL DA TRANSPARENCIA
http://cloud.it-solucoes.inf.br/transparenciaMunicipal/download/51-20230104101256.pdf
assinado por: idUser 195

Receita	Código	Especificação	Recurso	Aplicação	%	Não detalhado	2018	2019	2020	2021	Valor
196	4.2.1.1.9.00.11.00.00.00	Outras Operações de Crédito - Mercado Interno - Principal					5.000.000,00	0,00	0,00	0,00	5.000.000,00
			00.01.0032	04.02.00	100,000		5.000.000,00	0,00	0,00	0,00	5.000.000,00
197	4.2.2.1.3.00.11.00.00.00	Alienação de Bens Móveis e Semoventes - Principal					50.000,00	50.000,00	50.000,00	50.000,00	200.000,00
			00.01.0020	04.01.01	100,000		50.000,00	50.000,00	50.000,00	50.000,00	200.000,00
63	4.2.4.1.8.03.11.00.00.00	Transferências de Recursos do Sistema Único de Saúde SUS					600.000,00	640.500,00	684.374,25	731.253,89	2.656.128,14
			00.01.0065	02.04.00	100,000		600.000,00	640.500,00	684.374,25	731.253,89	2.656.128,14
58	4.2.4.1.8.05.11.00.00.00	Transferências de Recursos Destinados a Programas de Educação - Princip					680.000,00	725.900,00	775.624,15	828.754,40	3.010.278,55
			00.01.0025	01.03.95	100,000		680.000,00	725.900,00	775.624,15	828.754,40	3.010.278,55
64	4.2.4.1.8.10.11.00.00.00	Transferências de Convênio da União para o Sistema Único de Saúde - SUS					100.000,00	106.750,00	114.062,38	121.875,65	442.688,03
			00.01.0027	02.06.00	100,000		100.000,00	106.750,00	114.062,38	121.875,65	442.688,03
59	4.2.4.1.8.10.21.01.00.00	Transf. de Convênios da União para Programas de Educação					7.230.000,00	7.718.025,00	8.246.709,71	8.811.609,33	32.006.344,04
			00.01.0026	01.06.01	100,000		7.230.000,00	7.718.025,00	8.246.709,71	8.811.609,33	32.006.344,04
124	4.2.4.1.8.10.91.01.00.00	Transf. de Conv. da União Destinados a Assistência Social					100.000,00	106.750,00	114.062,38	121.875,65	442.688,03
			00.01.0016	04.04.00	100,000		100.000,00	106.750,00	114.062,38	121.875,65	442.688,03
198	4.2.4.1.8.10.91.99.00.00	Outras Transferências de Cônvenios da União					4.000.000,00	4.270.545,00	4.562.738,81	4.875.025,91	17.708.309,72
			00.01.0028	04.03.00	100,000		4.000.000,00	4.270.545,00	4.562.738,81	4.875.025,91	17.708.309,72
199	4.2.4.1.8.99.11.00.00.00	Outras Transferências da União - Principal					1.800.000,00	1.921.500,00	2.053.122,75	2.193.761,66	7.968.384,41
			00.01.0013	00.00.00	100,000		1.800.000,00	1.921.500,00	2.053.122,75	2.193.761,66	7.968.384,41
66	4.2.4.2.8.03.11.00.00.00	Transferências de Recursos do Sistema Único de Saúde - SUS Estado					400.000,00	427.000,00	456.249,50	487.502,59	1.770.752,09
			00.01.0065	02.04.00	100,000		400.000,00	427.000,00	456.249,50	487.502,59	1.770.752,09
61	4.2.4.2.8.05.11.00.00.00	Transferências de Recursos Destinados a Programas de Educação					100.000,00	106.750,00	114.062,38	121.875,65	442.688,03
			00.01.0025	01.03.95	100,000		100.000,00	106.750,00	114.062,38	121.875,65	442.688,03
67	4.2.4.2.8.10.11.00.00.00	Transferências de Convênios dos Estados para o Sistema Único de Saúde -					437.000,00	466.497,50	498.452,58	532.596,58	1.934.546,66
			00.01.0027	02.06.00	100,000		437.000,00	466.497,50	498.452,58	532.596,58	1.934.546,66
200	4.2.4.2.8.10.51.00.00.00	Transferências de Convênios dos Estados destinadas a Programas de Sane					900.000,00	960.750,00	1.026.561,38	1.096.880,83	3.984.192,21
			00.01.0028	04.03.00	100,000		900.000,00	960.750,00	1.026.561,38	1.096.880,83	3.984.192,21
201	4.2.4.2.8.10.91.00.00.00	Outras Transferências de Convênio dos Estados - Principal					2.000.000,00	2.135.000,00	2.281.247,50	2.437.512,95	8.853.760,45
			00.01.0028	04.03.00	100,000		2.000.000,00	2.135.000,00	2.281.247,50	2.437.512,95	8.853.760,45
202	4.2.4.2.8.99.11.01.00.00	FEM - Fundo de Desenvolvimento Municipal					420.000,00	448.350,00	479.061,98	511.877,72	1.859.289,70
			00.01.0069	04.03.00	100,000		420.000,00	448.350,00	479.061,98	511.877,72	1.859.289,70
203	4.2.4.2.8.99.11.99.00.00	Demais Transferências do Estado					1.299.000,00	1.386.682,50	1.481.670,25	1.583.164,66	5.750.517,41
			00.01.0013	00.00.00	100,000		1.299.000,00	1.386.682,50	1.481.670,25	1.583.164,66	5.750.517,41
223	4.7.2.1.0.04.11.01.00.00	Contribuição Patronal de Servidor Ativo Civil para o RPPS - Prefeitura					288.000,00	307.440,00	328.499,64	351.001,86	1.274.941,50
			00.01.0012	03.01.00	100,000		288.000,00	307.440,00	328.499,64	351.001,86	1.274.941,50
224	4.7.2.1.0.04.11.02.00.00	Contribuição Patronal de Servidor Ativo Civil para o RPPS - FMS					1.120.000,00	1.195.600,00	1.277.498,60	1.365.007,25	4.958.105,85
			00.01.0012	03.01.00	100,000		1.120.000,00	1.195.600,00	1.277.498,60	1.365.007,25	4.958.105,85
225	4.7.2.1.0.04.11.03.00.00	Contribuição Patronal de Servidor Ativo Civil para o RPPS - FMAS					5.000,00	5.337,50	5.703,12	6.093,78	22.134,40
			00.01.0012	03.01.00	100,000		5.000,00	5.337,50	5.703,12	6.093,78	22.134,40
226	4.7.2.1.0.04.11.04.00.00	Contribuição Patronal de Servidor Ativo Civil para o RPPS - Câmara					34.000,00	36.295,00	38.781,21	41.437,72	150.513,93
			00.01.0012	03.01.00	100,000		34.000,00	36.295,00	38.781,21	41.437,72	150.513,93

Estado de Pernambuco

CÍPIO DE BOM CONSELHO

PLURIANUAL 2018 a 2021 - PPA perído 2018 a 2021

Detalhada das Receitas Planejadas (Consolidado)

eração em 01/10/2017 (C)

PORTAL DA TRANSPARENCIA
http://cloud.it-solucoes.inf.br/transparenciaMunicipal/download/51-20230104101256.pdf
assinado por: idUser 195

Receita	Código	Especificação	Recurso	Aplicação	%	Não detalhado	2018	2019	2020	2021	Valor
227	4.7.2.1.0.04.11.05.00.00	Contribuição Patronal de Servidor Ativo Civil para o RPPS - Educação					3.980.000,00	4.248.650,00	4.539.682,52	4.850.650,78	17.618.983,30
			00.01.0012	03.01.00	100,000		3.980.000,00	4.248.650,00	4.539.682,52	4.850.650,78	17.618.983,30
228	4.7.2.1.0.04.11.06.00.00	Contribuição Patronal de Servidor Ativo Civil para o RPPS - Outros					4.000,00	4.270,00	4.562,50	4.875,02	17.707,52
			00.01.0012	03.01.00	100,000		4.000,00	4.270,00	4.562,50	4.875,02	17.707,52
229	4.7.2.1.0.04.12.01.00.00	Multas e Juros de Mora das Contribuições Patronais					1.000,00	1.067,50	1.140,62	1.218,76	4.426,88
			00.01.0012	03.01.00	100,000		1.000,00	1.067,50	1.140,62	1.218,76	4.426,88
230	4.7.2.1.0.04.13.01.00.00	Contribuição Prev. Regime de Parcelamento de débitos - Prefeitura					918.000,00	979.965,00	1.047.092,60	1.118.818,44	4.063.876,04
			00.01.0012	03.01.00	100,000		918.000,00	979.965,00	1.047.092,60	1.118.818,44	4.063.876,04
231	4.7.2.1.0.04.13.02.00.00	Contribuição Prev. Regime de Parcelamento de Débitos - FMS					371.000,00	396.042,50	423.171,41	452.158,65	1.642.372,56
			00.01.0012	03.01.00	100,000		371.000,00	396.042,50	423.171,41	452.158,65	1.642.372,56
232	4.7.2.1.0.04.14.00.00.00	Contribuição Parcelamento RPPS - Divida Ativa - Intraorçamentaria - Divida					128.000,00	136.640,00	145.999,84	156.000,83	566.640,67
			00.01.0012	03.01.00	100,000		128.000,00	136.640,00	145.999,84	156.000,83	566.640,67
233	4.7.2.1.0.04.22.00.00.00	Contribuição do Servidor Ativo Civil para o RPPS - Multas e Juros					1.000,00	1.067,50	1.140,62	1.218,76	4.426,88
			00.01.0012	03.01.00	100,000		1.000,00	1.067,50	1.140,62	1.218,76	4.426,88
234	4.7.2.1.8.01.01.01.00.00	Contribuição Previdenciaria p/ Amortização do Déficit Atuarial - Prefeitura					95.000,00	101.412,50	108.359,26	115.781,86	420.553,62
			00.01.0012	03.01.00	100,000		95.000,00	101.412,50	108.359,26	115.781,86	420.553,62
235	4.7.2.1.8.01.01.02.00.00	Contribuição Previdenciaria p/ Amortização do Déficit Atuarial - FMS					369.000,00	393.907,50	420.890,16	449.721,14	1.633.518,80
			00.01.0012	03.01.00	100,000		369.000,00	393.907,50	420.890,16	449.721,14	1.633.518,80
236	4.7.2.1.8.01.01.03.00.00	Contribuição Previdenciaria p/ Amortização do Déficit Atuarial - FMAS					2.000,00	2.135,00	2.281,25	2.437,51	8.853,76
			00.01.0012	03.01.00	100,000		2.000,00	2.135,00	2.281,25	2.437,51	8.853,76
237	4.7.2.1.8.01.01.04.00.00	Contribuição Previdenciaria p/ Amortização do Déficit Atuarial - Câmara					11.000,00	11.742,50	12.546,86	13.406,32	48.695,68
			00.01.0012	03.01.00	100,000		11.000,00	11.742,50	12.546,86	13.406,32	48.695,68
238	4.7.2.1.8.01.01.05.00.00	Contribuição Previdenciaria p/ Amortização do Déficit Atuarial - Educação					511.000,00	545.492,50	582.858,74	622.784,56	2.262.135,80
			00.01.0012	03.01.00	100,000		511.000,00	545.492,50	582.858,74	622.784,56	2.262.135,80
239	4.7.2.1.8.01.01.06.00.00	Contribuição Previdenciaria p/ Amortização do Déficit Atuarial - Outros					1.000,00	1.067,50	1.140,62	1.218,76	4.426,88
			00.01.0012	03.01.00	100,000		1.000,00	1.067,50	1.140,62	1.218,76	4.426,88
204	9.1.7.1.8.01.21.00.00.00	Dedução de Receita para a Formação do FUNDEB - FPM					-6.600.000,00	-7.045.500,00	-7.528.116,75	-8.043.792,75	-29.217.409,50
			00.01.0017	01.01.01	100,000		-6.600.000,00	-7.045.500,00	-7.528.116,75	-8.043.792,75	-29.217.409,50
205	9.1.7.1.8.01.51.00.00.00	(R)Dedução de Receita para a Formação do FUNDEB - ITR					-2.800,00	-2.989,00	-3.193,75	-3.412,52	-12.395,27
			00.01.0017	01.01.01	100,000		-2.800,00	-2.989,00	-3.193,75	-3.412,52	-12.395,27
206	9.1.7.1.8.06.11.00.00.00	(R)Dedução de Receita para a Formação do FUNDEB - ICMS Desoneração					-2.800,00	-2.989,00	-3.193,75	-3.412,52	-12.395,27
			00.01.0017	01.01.01	100,000		-2.800,00	-2.989,00	-3.193,75	-3.412,52	-12.395,27
207	9.1.7.2.8.01.11.00.00.00	(R)Dedução de Receita para a Formação do FUNDEB - ICMS					-1.220.000,00	-1.302.350,00	-1.391.560,98	-1.486.882,90	-5.400.793,88
			00.01.0017	01.01.01	100,000		-1.220.000,00	-1.302.350,00	-1.391.560,98	-1.486.882,90	-5.400.793,88
208	9.1.7.2.8.01.21.00.00.00	(R)Dedução de Receita para a Formação do FUNDEB - IPVA					-226.000,00	-241.255,00	-257.780,97	-275.438,96	-1.000.474,93
			00.01.0017	01.01.01	100,000		-226.000,00	-241.255,00	-257.780,97	-275.438,96	-1.000.474,93

Estado de Pernambuco

CÍPIO DE BOM CONSELHO

PLURIANUAL 2018 a 2021 - PPA perído 2018 a 2021

Detalhada das Receitas Planejadas (Consolidado)

eração em 01/10/2017 (C)

Receita	Código Especificação	Recurso	Aplicação	%	Não detalhado	2018	2019	2020	2021	Valor
209	9.1.7.2.8.01.31.00.00.00 (R)Dedução de Receita para a Formação do FUNDEB - IPI Exportação					-3.000,00	-3.202,50	-3.421,87	-3.656,27	-13.280,64
		00.01.0017	01.01.01	100,000		-3.000,00	-3.202,50	-3.421,87	-3.656,27	-13.280,64
			Total geral:			**136.400.000,00**	**140.151.000,00**	**149.624.000,00**	**159.731.000,00**	**585.906.000,00**

PORTAL DA TRANSPARENCIA
http://cloud.it-solucoes.inf.br/transparenciaMunicipal/download/51-20230104101256.pdf
assinado por: idUser 195

Estado de Pernambuco

MUNICÍPIO DE BOM CONSELHO

PLURIANUAL 2018 a 2021 - PPA período 2018 a 2021

PPA por natureza

Codigo	Descrição	Ano 2018	Ano 2019	Ano 2020	Ano 2021	Total
3.0.00.00.00.00.00.00		99.324.500,00	105.946.983,75	113.115.022,03	120.759.092,71	439.145.598,49
4.0.00.00.00.00.00.00		33.736.500,00	30.639.633,75	32.700.435,27	34.902.479,41	131.979.048,43
9.0.00.00.00.00.00.00		3.339.000,00	3.564.382,50	3.808.542,70	4.069.427,88	14.781.353,08
	Total geral:	**136.400.000,00**	**140.151.000,00**	**149.624.000,00**	**159.731.000,00**	**585.906.000,00**

PORTAL DA TRANSPARENCIA
http://cloud.it-solucoes.inf.br/transparenciaMunicipal/download/51-20230104101256.pdf
assinado por: idUser 195

Estado de Pernambuco
MUNICÍPIO DE BOM CONSELHO

PLANO PLURIANUAL 2018 a 2021 - PPA período 2018 a 2021

Resumo das Receitas e Despesas por Fonte de Recurso (Consolidado)

Seleção: Mostrar detalhamento anual; Alteração em 01/10/2017 (C)

Recurso	Descrição do Recurso		2018 à 2021 Receita	2018 à 2021 Despesa	Diferença
00.01.0005	***Recursos do FUNDEB - Magistério***		***82.871.197,85***	***82.871.197,85***	***0,00***
		2018	18.720.000,00	18.720.000,00	0,00
		2019	19.983.600,00	19.983.600,00	0,00
		2020	21.352.476,60	21.352.476,60	0,00
		2021	22.815.121,25	22.815.121,25	0,00
00.01.0006	***Recursos do FUNDEB - Outras Despesas***		***52.369.993,08***	***52.369.993,08***	***0,00***
		2018	11.830.000,00	11.830.000,00	0,00
		2019	12.628.525,00	12.628.525,00	0,00
		2020	13.493.578,96	13.493.578,96	0,00
		2021	14.417.889,12	14.417.889,12	0,00
0009	***Recursos Transferidos pelo SUS***		***841.107,24***	***841.107,24***	***0,00***
		2018	190.000,00	190.000,00	0,00
		2019	202.825,00	202.825,00	0,00
		2020	216.718,52	216.718,52	0,00
		2021	231.563,72	231.563,72	0,00
00.01.0012	***Recursos de Contribuições para o RPPS***		***65.083.993,06***	***65.083.993,06***	***0,00***
		2018	14.702.000,00	14.702.000,00	0,00
		2019	15.694.385,00	15.694.385,00	0,00
		2020	16.769.450,36	16.769.450,36	0,00
		2021	17.918.157,70	17.918.157,70	0,00
00.01.0013	***Recursos Ordinários - Não vinculados***		***128.182.495,88***	***128.182.495,88***	***0,00***
		2018	29.080.200,00	29.080.200,00	0,00
		2019	30.961.193,50	30.961.193,50	0,00
		2020	32.992.705,22	32.992.705,22	0,00
		2021	35.148.397,16	35.148.397,16	0,00
00.01.0016	***Recursos Transferidos pelo FNAS***		***9.588.622,55***	***9.588.622,55***	***0,00***
		2018	2.166.000,00	2.166.000,00	0,00
		2019	2.312.205,00	2.312.205,00	0,00
		2020	2.470.591,03	2.470.591,03	0,00
		2021	2.639.826,52	2.639.826,52	0,00
00.01.0017	***Impostos e Transferências Educação - MDE***		***21.886.053,17***	***21.886.053,17***	***0,00***
		2018	4.943.900,00	4.943.900,00	0,00
		2019	5.277.613,25	5.277.613,25	0,00
		2020	5.639.129,76	5.639.129,76	0,00
		2021	6.025.410,16	6.025.410,16	0,00
00.01.0018	***Impostos e Transferências Saúde***		***57.075.324,05***	***57.075.324,05***	***0,00***
		2018	12.892.900,00	12.892.900,00	0,00
		2019	13.763.170,75	13.763.170,75	0,00
		2020	14.705.947,95	14.705.947,95	0,00
		2021	15.713.305,35	15.713.305,35	0,00
00.01.0020	***Alienação de Bens***		***200.000,00***	***200.000,00***	***0,00***
		2018	50.000,00	50.000,00	0,00
		2019	50.000,00	50.000,00	0,00
		2020	50.000,00	50.000,00	0,00
		2021	50.000,00	50.000,00	0,00

PORTAL DA TRANSPARENCIA
http://cloud.it-solucoes.inf.br/transparenciaMunicipal/download/51-20230104101256.pdf
assinado por: idUser 195

Estado de Pernambuco
MUNICÍPIO DE BOM CONSELHO
PLANO PLURIANUAL 2018 a 2021 - PPA período 2018 a 2021

Resumo das Receitas e Despesas por Fonte de Recurso (Consolidado)

Seleção: Mostrar detalhamento anual; Alteração em 01/10/2017 (C)

Recurso	Descrição do Recurso		2018 à 2021 Receita	2018 à 2021 Despesa	Diferença
00.01.0021	***Recursos do Salário-Educação***		***7.552.257,67***	***7.552.257,67***	***0,00***
		2018	1.706.000,00	1.706.000,00	0,00
		2019	1.821.155,00	1.821.155,00	0,00
		2020	1.945.904,12	1.945.904,12	0,00
		2021	2.079.198,55	2.079.198,55	0,00
00.01.0022	***Recursos do Programa Dinheiro Direto na Escola - PDDE***		***101.818,25***	***101.818,25***	***0,00***
		2018	23.000,00	23.000,00	0,00
		2019	24.552,50	24.552,50	0,00
		2020	26.234,35	26.234,35	0,00
		2021	28.031,40	28.031,40	0,00
0023	***Recursos do Programa Nacional de Alimentação Escolar - PNAE***		***6.994.470,77***	***6.994.470,77***	***0,00***
		2018	1.580.000,00	1.580.000,00	0,00
		2019	1.686.650,00	1.686.650,00	0,00
		2020	1.802.185,53	1.802.185,53	0,00
		2021	1.925.635,24	1.925.635,24	0,00
00.01.0024	***Recursos do Programa Nacional de Apoio ao Transporte Escolar - PNAT***		***1.770.752,09***	***1.770.752,09***	***0,00***
		2018	400.000,00	400.000,00	0,00
		2019	427.000,00	427.000,00	0,00
		2020	456.249,50	456.249,50	0,00
		2021	487.502,59	487.502,59	0,00
00.01.0025	***Outras Transferências do FNDE***		***8.163.167,14***	***8.163.167,14***	***0,00***
		2018	1.844.000,00	1.844.000,00	0,00
		2019	1.968.470,00	1.968.470,00	0,00
		2020	2.103.310,20	2.103.310,20	0,00
		2021	2.247.386,94	2.247.386,94	0,00
00.01.0026	***Transferências de Convênios - Educação***		***33.422.945,71***	***33.422.945,71***	***0,00***
		2018	7.550.000,00	7.550.000,00	0,00
		2019	8.059.625,00	8.059.625,00	0,00
		2020	8.611.709,31	8.611.709,31	0,00
		2021	9.201.611,40	9.201.611,40	0,00
00.01.0027	***Transferências de Convênios - Saúde***		***6.887.275,78***	***6.887.275,78***	***0,00***
		2018	1.604.000,00	1.604.000,00	0,00
		2019	1.678.520,00	1.678.520,00	0,00
		2020	1.759.248,63	1.759.248,63	0,00
		2021	1.845.507,15	1.845.507,15	0,00
00.01.0028	***Transferências de Outros Convênios***		***31.741.520,04***	***31.741.520,04***	***0,00***
		2018	7.170.000,00	7.170.000,00	0,00
		2019	7.654.520,00	7.654.520,00	0,00
		2020	8.178.516,10	8.178.516,10	0,00
		2021	8.738.483,94	8.738.483,94	0,00
00.01.0032	***Outras Operações de Crédito***		***5.000.000,00***	***5.000.000,00***	***0,00***
		2018	5.000.000,00	5.000.000,00	0,00
		2019	0,00	0,00	0,00
		2020	0,00	0,00	0,00
		2021	0,00	0,00	0,00

PORTAL DA TRANSPARENCIA
http://cloud.it-solucoes.inf.br/transparenciaMunicipal/download/51-20230104101256.pdf
assinado por: idUser 195

Estado de Pernambuco
MUNICÍPIO DE BOM CONSELHO
PLANO PLURIANUAL 2018 a 2021 - PPA período 2018 a 2021

Resumo das Receitas e Despesas por Fonte de Recurso (Consolidado)

Seleção: Mostrar detalhamento anual; Alteração em 01/10/2017 (C)

Recurso	Descrição do Recurso		2018 à 2021 Receita	2018 à 2021 Despesa	Diferença
00.01.0061	***Bloco de Atenção Básica***		***20.044.913,68***	***20.044.913,68***	***0,00***
		2018	4.528.000,00	4.528.000,00	0,00
		2019	4.833.640,00	4.833.640,00	0,00
		2020	5.164.744,36	5.164.744,36	0,00
		2021	5.518.529,32	5.518.529,32	0,00
00.01.0062	***Bloco de MAC***		***15.494.080,82***	***15.494.080,82***	***0,00***
		2018	3.500.000,00	3.500.000,00	0,00
		2019	3.736.250,00	3.736.250,00	0,00
		2020	3.992.183,14	3.992.183,14	0,00
		2021	4.265.647,68	4.265.647,68	0,00
0063	***Bloco de Assistência Farmacêutica***		***3.010.278,55***	***3.010.278,55***	***0,00***
		2018	680.000,00	680.000,00	0,00
		2019	725.900,00	725.900,00	0,00
		2020	775.624,15	775.624,15	0,00
		2021	828.754,40	828.754,40	0,00
00.01.0064	***Bloco de Vigilância em Saúde***		***3.541.504,19***	***3.541.504,19***	***0,00***
		2018	800.000,00	800.000,00	0,00
		2019	854.000,00	854.000,00	0,00
		2020	912.499,00	912.499,00	0,00
		2021	975.005,19	975.005,19	0,00
00.01.0065	***Bloco de Investimentos do SUS***		***4.426.880,23***	***4.426.880,23***	***0,00***
		2018	1.000.000,00	1.000.000,00	0,00
		2019	1.067.500,00	1.067.500,00	0,00
		2020	1.140.623,75	1.140.623,75	0,00
		2021	1.218.756,48	1.218.756,48	0,00
00.01.0067	***FEAS Estado***		***270.039,70***	***270.039,70***	***0,00***
		2018	61.000,00	61.000,00	0,00
		2019	65.117,50	65.117,50	0,00
		2020	69.578,06	69.578,06	0,00
		2021	74.344,14	74.344,14	0,00
00.01.0068	***Convênios Assistência Social***		***150.513,93***	***150.513,93***	***0,00***
		2018	34.000,00	34.000,00	0,00
		2019	36.295,00	36.295,00	0,00
		2020	38.781,21	38.781,21	0,00
		2021	41.437,72	41.437,72	0,00
00.01.0069	***FEM Estado***		***1.859.289,70***	***1.859.289,70***	***0,00***
		2018	420.000,00	420.000,00	0,00
		2019	448.350,00	448.350,00	0,00
		2020	479.061,98	479.061,98	0,00
		2021	511.877,72	511.877,72	0,00
00.01.0070	***Outros Recursos do SUS***		***132.806,40***	***132.806,40***	***0,00***
		2018	30.000,00	30.000,00	0,00
		2019	32.025,00	32.025,00	0,00
		2020	34.218,71	34.218,71	0,00
		2021	36.562,69	36.562,69	0,00

PORTAL DA TRANSPARENCIA
http://cloud.it-solucoes.inf.br/transparenciaMunicipal/download/51-20230104101256.pdf
assinado por: idUser 195

Estado de Pernambuco
MUNICÍPIO DE BOM CONSELHO
PLANO PLURIANUAL 2018 a 2021 - PPA perído 2018 a 2021

Resumo das Receitas e Despesas por Fonte de Recurso (Consolidado)

Seleção: Mostrar detalhamento anual; Alteração em 01/10/2017 (C)

Recurso	Descrição do Recurso		2018 à 2021 Receita	2018 à 2021 Despesa	Diferença
00.01.0205	***Complemento da União ao FUNDEB 60%***		***10.305.777,17***	***10.305.777,17***	***0,00***
		2018	2.328.000,00	2.328.000,00	0,00
		2019	2.485.140,00	2.485.140,00	0,00
		2020	2.655.372,09	2.655.372,09	0,00
		2021	2.837.265,08	2.837.265,08	0,00
00.01.0206	***Complementoda União ao FUNDEB 40%***		***6.870.518,11***	***6.870.518,11***	***0,00***
		2018	1.552.000,00	1.552.000,00	0,00
		2019	1.656.760,00	1.656.760,00	0,00
		2020	1.770.248,06	1.770.248,06	0,00
		2021	1.891.510,05	1.891.510,05	0,00
301	***Recursos Próprios/Pessoal e Encargos***		***16.822,14***	***16.822,14***	***0,00***
		2018	3.800,00	3.800,00	0,00
		2019	4.056,50	4.056,50	0,00
		2020	4.334,37	4.334,37	0,00
		2021	4.631,27	4.631,27	0,00
00.01.1303	***Recursos Próprios/Outras Desp. Correntes***		***41.612,67***	***41.612,67***	***0,00***
		2018	9.400,00	9.400,00	0,00
		2019	10.034,50	10.034,50	0,00
		2020	10.721,86	10.721,86	0,00
		2021	11.456,31	11.456,31	0,00
00.01.1304	***Recursos Próprios/Investimento***		***7.968,38***	***7.968,38***	***0,00***
		2018	1.800,00	1.800,00	0,00
		2019	1.921,50	1.921,50	0,00
		2020	2.053,12	2.053,12	0,00
		2021	2.193,76	2.193,76	0,00
		Total Geral:	**585.906.000,00**	**585.906.000,00**	**0,00**

PORTAL DA TRANSPARENCIA
http://cloud.it-solucoes.inf.br/transparenciaMunicipal/download/51-20230104101256.pdf
assinado por: idUser 195

Estado de Pernambuco

PREFEITURA MUNICIPAL DE BOM CONSELHO

PLURIANUAL 2018 a 2021

Demonstrativo de Compatibilidade Entre o PPA e a LOA

Planejamento por ano; Alteração em 01/10/2017 (C)

Planej.	Ação / Produto (UN)	Tipo	Local.	Func.Progr.	Conta Despesa	Recurso	Ano 2018	Ano 2019	Ano 2020	Ano 2021	Total
Entidade:	**1 - PREFEITURA MUNICIPAL DE BOM CONSELHO**						**39.490.700,00**	**36.734.072,25**	**39.157.262,66**	**41.731.541,28**	**157.113.576,19**
Órgão:	**01.00 - PODER LEGISLATIVO**						**3.217.000,00**	**3.434.147,50**	**3.669.386,60**	**3.920.739,58**	**14.241.273,68**
Unidade:	**01.01 - CÂMARA MUNICIPAL**						**3.217.000,00**	**3.434.147,60**	**3.669.386,60**	**3.920.739,68**	**14.241.273,68**
1	1.001 - AQUISIÇÃO DE VEICULO PARA CÂMARA	P	1	01.031.0110	4.0.00.00.00.00.00.00	00.01.0013	60.000,00	64.050,00	68.437,42	73.125,39	265.612,81
2	2.001 - MANUTENÇÃO DAS ATIVIDADES LEGISLATIVAS	A	1	01.031.0110	3.0.00.00.00.00.00.00	00.01.0013	1.673.800,00	1.786.781,50	1.909.176,03	2.039.954,59	7.409.712,12
3	2.002 - MANUTENÇÃO DOS SERVIÇOS ADMINISTRATIVOS DA CÂMARA	A	1	01.031.0110	3.0.00.00.00.00.00.00	00.01.0013	1.288.200,00	1.375.153,50	1.469.351,51	1.570.002,09	5.702.707,10
					4.0.00.00.00.00.00.00	00.01.0013	10.000,00	10.675,00	11.406,24	12.187,56	44.268,80
4	2.003 - MANUTENÇÃO DAS ATIVIDADES DO CERIMONIAL	A	1	01.031.0110	3.0.00.00.00.00.00.00	00.01.0013	20.000,00	21.350,00	22.812,48	24.375,13	88.537,61
5	2.004 - MANUTENÇÃO DA CONTROLADORIA INTERNA	A	1	01.031.0110	3.0.00.00.00.00.00.00	00.01.0013	165.000,00	176.137,50	188.202,92	201.094,82	730.435,24
Órgão:	**02.00 - GABINETE DO PREFEITO**						**1.076.000,00**	**1.066.710,00**	**1.050.449,46**	**1.018.097,09**	**4.211.256,55**
Unidade:	**02.01 - GABINETE DO PREFEITO**						**10.000,00**	**10.675,00**	**11.406,24**	**12.187,56**	**44.268,80**
127	1.101 - REEQUIPAMENTO DO GABINETE DO PREFEITO	P	1	04.122.0401	4.0.00.00.00.00.00.00	00.01.0013	10.000,00	10.675,00	11.406,24	12.187,56	44.268,80
Unidade:	**02.02 - CHEFE DE GABINETE DO PREFEITO**						**12.000,00**	**12.810,00**	**13.687,48**	**14.625,08**	**53.122,56**
128	2.106 - MANUTENÇÃO DAS ATIVIDADES DO CERIMONIAL DO GABINETE DO PREFEITO	A	1	04.122.0401	3.0.00.00.00.00.00.00	00.01.0013	12.000,00	12.810,00	13.687,48	14.625,08	53.122,56
Unidade:	**02.03 - ASSESSORIA ESPECIAL DE GOVERNO**						**38.000,00**	**40.565,00**	**43.343,70**	**46.312,74**	**168.221,44**
129	2.103 - APOIO AOS CONSELHOS MUNICIPAIS	A	1	04.122.0401	3.0.00.00.00.00.00.00	00.01.0013	28.000,00	29.890,00	31.937,46	34.125,18	123.952,64
131	1.104 - APOIO NO REEQUIPAMENTO DOS CONSELHOS	P	1	04.122.0401	4.0.00.00.00.00.00.00	00.01.0013	10.000,00	10.675,00	11.406,24	12.187,56	44.268,80
Unidade:	**02.04 - SECRETÁRIO EXECUTIVO DO PREFEITO**						**1.016.000,00**	**1.002.660,00**	**982.012,04**	**944.971,71**	**3.945.643,75**
132	2.102 - MANUTENÇÃO DO GABINETE DO PREFEITO	A	1	04.122.0401	3.0.00.00.00.00.00.00	00.01.0013	1.016.000,00	1.002.660,00	982.012,04	944.971,71	3.945.643,75
Órgão:	**03.00 - PROCURADORIA GERAL DO MUNICÍPIO**						**157.000,00**	**167.597,50**	**179.077,93**	**191.344,76**	**695.020,19**
Unidade:	**03.01 - GABINETE DA PROCURADORIA GERAL**						**157.000,00**	**167.597,50**	**179.077,93**	**191.344,76**	**695.020,19**
134	1.109 - REEQUIPAMENTO DA PROCURADORIA GERAL DO MUNICÍPIO	P	1	04.122.0402	4.0.00.00.00.00.00.00	00.01.0013	5.000,00	5.337,50	5.703,12	6.093,78	22.134,40
136	2.110 - MANUTENÇÃO DA PROCURADORIA GERAL DO MUNICÍPIO	A	1	04.122.0402	3.0.00.00.00.00.00.00	00.01.0013	152.000,00	162.260,00	173.374,81	185.250,98	672.885,79
Órgão:	**04.00 - SECRETARIA GERAL DE CONTROLE INTERNO**						**134.700,00**	**143.792,25**	**153.642,02**	**164.166,49**	**596.300,76**
Unidade:	**04.01 - GABINETE DO SECRETÁRIO**						**134.700,00**	**143.792,25**	**153.642,02**	**164.166,49**	**596.300,76**
138	1.106 - REEQUIPAMENTO DA SECRETARIA GERAL DE CONTROLE INTERNO	P	1	04.124.0403	4.0.00.00.00.00.00.00	00.01.0013	10.000,00	10.675,00	11.406,24	12.187,56	44.268,80

PREFEITURA MUNICIPAL DE BOM CONSELHO
TRANSPARENCIA
http://cloud.ssdocs.inf.br/transparenciaMunicipal/download/51-20230104-111256.pdf
assinado por: idUser 195

Estado de Pernambuco

PREFEITURA MUNICIPAL DE BOM CONSELHO

PLURIANUAL 2018 a 2021

Demonstrativo de Compatibilidade Entre o PPA e a LOA

Permitir lançamento planejamento por ano; Alteração em 01/10/2017 (C)

Planej.	Ação / Produto (UN)	Tipo	Local.	Func.Progr.	Conta Despesa	Recurso	Ano 2018	Ano 2019	Ano 2020	Ano 2021	Total
Entidade:	**1 - PREFEITURA MUNICIPAL DE BOM CONSELHO**						**39.490.700,00**	**36.734.072,25**	**39.157.262,66**	**41.731.541,28**	**157.113.576,19**
Órgão:	**04.00 - SECRETARIA GERAL DE CONTROLE INTERNO**						**134.700,00**	**143.792,25**	**153.642,02**	**164.166,49**	**596.300,76**
Unidade:	**04.01 - GABINETE DO SECRETÁRIO**						**134.700,00**	**143.792,25**	**153.642,02**	**164.166,49**	**596.300,76**
140	2.111 - MANUTENÇÃO DA SECRETARIA GERAL DE CONTROLE INTERNO	A	1	04.124.0403	3.0.00.00.00.00.00.00	00.01.0013	124.700,00	133.117,25	142.235,78	151.978,93	552.031,96
Órgão:	**05.00 - SECRETARIA MUNIC DE GOVERNO E ARTICULAÇÃO INSTITUC**						**262.000,00**	**279.685,00**	**298.843,43**	**319.314,20**	**1.159.842,63**
Unidade:	**05.01 - GABINETE DO SECRETÁRIO**						**208.000,00**	**222.040,00**	**237.249,74**	**253.501,35**	**920.791,09**
141	2.108 - MANUTENÇÃO DA SECRETARIA DE GOVERNO E ARTICULAÇÃO INSTITUCIONAL	A	1	04.122.0404	3.0.00.00.00.00.00.00	00.01.0013	208.000,00	222.040,00	237.249,74	253.501,35	920.791,09
Unidade:	**05.02 - DIRETOR DE ARTICULAÇÃO POLÍTICA E INSTITUCIONAL**						**10.000,00**	**10.675,00**	**11.406,24**	**12.187,56**	**44.268,80**
142	1.107 - REEQUIPAMENTO DA SECRETARIA DE GOVERNO E ARTICULAÇÃO INSTITUCIONAL	P	1	04.122.0404	4.0.00.00.00.00.00.00	00.01.0013	10.000,00	10.675,00	11.406,24	12.187,56	44.268,80
Unidade:	**05.03 - DIRETORIA DE IMPRENSA E MARKETING INSTITUCIONAL**						**44.000,00**	**46.970,00**	**50.187,45**	**53.625,29**	**194.782,74**
144	2.105 - PUBLICIDADE E DIVULGAÇÃO DAS AÇÕES ADMINISTRATIVAS DO GOVERNO	A	1	04.122.0404	3.0.00.00.00.00.00.00	00.01.0013	23.000,00	24.552,50	26.234,35	28.031,40	101.818,25
145	2.903 - DIVULGAÇÃO DE PROGRAMAS, OBRAS, SERVIÇOS E PUBLICIDADE DOS ATOS, INCLUSIVE ATRAVÉS DO PORTAL DA TRAN	A	1	04.122.0404	3.0.00.00.00.00.00.00	00.01.0013	21.000,00	22.417,50	23.953,10	25.593,89	92.964,49
Órgão:	**06.00 - SECRETARIA MUNICIPAL DE ADMINISTRAÇÃO**						**4.640.000,00**	**4.953.200,00**	**5.292.494,22**	**5.655.030,04**	**20.540.724,26**
Unidade:	**06.01 - GABINETE DO SECRETÁRIO**						**2.143.000,00**	**2.287.652,50**	**2.444.356,71**	**2.611.795,13**	**9.486.804,34**
146	1.112 - REEQUIPAMENTO DA SECRETARIA DE ADMINISTRAÇÃO	P	1	04.122.0405	4.0.00.00.00.00.00.00	00.01.0013	20.000,00	21.350,00	22.812,48	24.375,13	88.537,61
148	1.114 - REEQUIPAMENTO DA GUARDA MUNICIPAL	P	1	04.122.0405	4.0.00.00.00.00.00.00	00.01.0013	20.000,00	21.350,00	22.812,48	24.375,13	88.537,61
149	2.113 - MANUTENÇÃO DA SECRETARIA DE ADMINISTRAÇÃO	A	1	04.122.0405	3.0.00.00.00.00.00.00	00.01.0013	2.062.000,00	2.201.185,00	2.351.966,17	2.513.075,86	9.128.227,03
150	2.115 - MANUTENÇÃO DA GUARDA MUNICIPAL	A	1	04.122.0405	3.0.00.00.00.00.00.00	00.01.0013	31.000,00	33.092,50	35.359,34	37.781,45	137.233,29
152	2.901 - CONTRIBUIÇÃO COMPLEMENTAR PARA COBERTURA DO DÉFICIT TÉCNICO DO RPPS	A	1	04.123.0405	3.0.00.00.00.00.00.00	00.01.0013	10.000,00	10.675,00	11.406,24	12.187,56	44.268,80
Unidade:	**06.02 - DIRETORIA DE ADMINISTRAÇÃO GERAL**						**2.297.000,00**	**2.452.047,50**	**2.620.012,75**	**2.799.483,62**	**10.168.543,87**
153	2.114 - CONVÊNIOS, CONSORCIOS E COOPERAÇÕES TÉCNICO-FINANCEIRAS COM OUTRAS INSTITUIÇÕES	A	1	04.122.0405	3.0.00.00.00.00.00.00	00.01.0013	10.000,00	10.675,00	11.406,24	12.187,56	44.268,80
155	2.933 - MANUTENÇÃO DO CODEAM	A	1	04.845.0405	3.0.00.00.00.00.00.00	00.01.0013	13.200,00	14.091,00	15.056,23	16.087,58	58.434,81
					4.0.00.00.00.00.00.00	00.01.0013	1.800,00	1.921,50	2.053,12	2.193,76	7.968,38
156	2.999 - RESERVA DE CONTINGÊNCIA	A	1	99.999.0405	9.0.00.00.00.00.00.00	00.01.0013	2.272.000,00	2.425.360,00	2.591.497,16	2.769.014,72	10.057.871,88

PORTAL DA TRANSPARÊNCIA
http://cloud.iptecdocs.inf.br/transparencia/Municipal/download/31-20230104100156.pdf
assinado por: idUser 195

Estado de Pernambuco

PREFEITURA MUNICIPAL DE BOM CONSELHO

PLURIANUAL 2018 a 2021

Demonstrativo de Compatibilidade Entre o PPA e a LOA

Alinhar planejamento por ano; Alteração em 01/10/2017 (C)

Planej.	Ação / Produto (UN)	Tipo	Local.	Func.Progr.	Conta Despesa	Recurso	Ano 2018	Ano 2019	Ano 2020	Ano 2021	Total
Entidade:	**1 - PREFEITURA MUNICIPAL DE BOM CONSELHO**						**39.490.700,00**	**36.734.072,25**	**39.157.262,66**	**41.731.541,28**	**157.113.576,19**
Órgão:	**06.00 - SECRETARIA MUNICIPAL DE ADMINISTRAÇÃO**						**4.640.000,00**	**4.953.200,00**	**5.292.494,22**	**5.655.030,04**	**20.540.724,26**
Unidade:	**06.03 - DIRETORIA DE RECURSOS HUMANOS**						**20.000,00**	**21.350,00**	**22.812,48**	**24.375,13**	**88.537,61**
161	2.907 - MANUTENÇÃO DE AÇÕES DE ICENTIVO AO PRIMEIRO EMPREGO E A PROGRAMAS DE ESTÁGIO REMUNERADO	A	1	04.128.0405	3.0.00.00.00.00.00.00	00.01.0013	20.000,00	21.350,00	22.812,48	24.375,13	88.537,61
Unidade:	**06.05 - DIRETORIA DE ORÇAMENTO, REGISTRO DE PREÇOS E COMPR**						**180.000,00**	**192.150,00**	**205.312,28**	**219.376,16**	**796.838,44**
162	2.902 - MANUTENÇÃO DA CONTRIBUIÇÃO PARA O IBAM, CODEAM, AMUPE E CNM	A	1	04.122.0405	3.0.00.00.00.00.00.00	00.01.0013	180.000,00	192.150,00	205.312,28	219.376,16	796.838,44
Órgão:	**07.00 - SECRETARIA MUNICIPAL DE FINANÇAS**						**3.642.000,00**	**3.887.835,00**	**4.154.151,71**	**4.438.711,09**	**16.122.697,80**
Unidade:	**07.01 - GABINETE DO SECRETÁRIO**						**435.000,00**	**464.362,50**	**496.171,34**	**530.159,07**	**1.925.692,91**
163	2.116 - MANUTENÇÃO DA SECRETARIA DE FINANÇAS	A	1	04.122.0406	3.0.00.00.00.00.00.00	00.01.0013	415.000,00	443.012,50	473.358,86	505.783,94	1.837.155,30
165	2.117 - TREINAMENTO E CAPACITAÇÃO DE AGENTES PÚBLICOS	A	1	04.122.0406	3.0.00.00.00.00.00.00	00.01.0013	20.000,00	21.350,00	22.812,48	24.375,13	88.537,61
Unidade:	**07.02 - DIRETORIA DE ADMINISTRAÇÃO FINANCEIRA**						**2.227.000,00**	**2.377.322,50**	**2.540.169,09**	**2.714.170,68**	**9.858.662,27**
166	0.001 - AMORTIZAÇÃO E PAGAMENTO DE JUROS E ENCARGOS DA DÍVIDA PÚBLICA	O	1	04.122.0406	3.0.00.00.00.00.00.00	00.01.0013	750.000,00	800.625,00	855.467,81	914.057,36	3.320.160,17
					4.0.00.00.00.00.00.00	00.01.0013	1.372.000,00	1.464.610,00	1.564.935,78	1.672.133,89	6.073.679,67
168	1.115 - REEQUIPAMENTO DA SECRETARIA DE FINANÇAS	P	1	04.122.0406	4.0.00.00.00.00.00.00	00.01.0013	5.000,00	5.337,50	5.703,12	6.093,78	22.134,40
169	2.119 - CONTRATAÇÃO DE CONSULTORIAS TÉCNICAS E JURÍDICAS	A	1	04.122.0406	3.0.00.00.00.00.00.00	00.01.0013	100.000,00	106.750,00	114.062,38	121.875,65	442.688,03
Unidade:	**07.04 - DIRETORIA DE TESOURARIA**						**980.000,00**	**1.046.150,00**	**1.117.811,28**	**1.194.381,34**	**4.338.342,62**
171	0.002 - INDENIZAÇÕES E RESTITUIÇÕES DIVERSAS, INCLUSIVE DECORRENTE DE CONVÊNIOS	O	1	04.122.0406	3.0.00.00.00.00.00.00	00.01.0013	180.000,00	192.150,00	205.312,28	219.376,16	796.838,44
182	2.118 - DESPESAS COM PASEP E OUTRAS CONTRIBUIÇÕES	A	1	04.122.0406	3.0.00.00.00.00.00.00	00.01.0013	800.000,00	854.000,00	912.499,00	975.005,18	3.541.504,18
Órgão:	**08.00 - SECRETARIA DE PLANEJAMENTO E DESENV. ECONÔMICO**						**200.000,00**	**213.500,00**	**228.124,76**	**243.751,29**	**885.376,05**
Unidade:	**08.01 - GABINETE DO SECRETÁRIO**						**175.000,00**	**186.812,50**	**199.609,16**	**213.282,38**	**774.704,04**
179	2.121 - MANUTENÇÃO DA SECRETARIA DE PLANEJAMENTO E DESENVOLVIMENTO URBANO	A	1	04.122.0407	3.0.00.00.00.00.00.00	00.01.0013	175.000,00	186.812,50	199.609,16	213.282,38	774.704,04
Unidade:	**08.02 - DIRETORIA DE PLANEJAMENTO**						**5.000,00**	**5.337,50**	**5.703,12**	**6.093,78**	**22.134,40**
184	1.120 - REEQUIPAMENTO DA SECRETARIA DE PLANEJAMENTO E DESENVOLVIMENTO ECONÔMICO	P	1	04.122.0407	4.0.00.00.00.00.00.00	00.01.0013	5.000,00	5.337,50	5.703,12	6.093,78	22.134,40

PORTAL DA TRANSPARÊNCIA
http://cloud.ssocices.inf.br/transparencia/municipal/download/01-20230104101256.pdf
assinado por: idUser 195

Estado de Pernambuco

PREFEITURA MUNICIPAL DE BOM CONSELHO

PLURIANUAL 2018 a 2021

Demonstrativo de Compatibilidade Entre o PPA e a LOA

Alterar planejamento por ano; Alteração em 01/10/2017 (C)

Planej.	Ação / Produto (UN)	Tipo	Local.	Func.Progr.	Conta Despesa	Recurso	Ano 2018	Ano 2019	Ano 2020	Ano 2021	Total
Entidade:	**1 - PREFEITURA MUNICIPAL DE BOM CONSELHO**						**39.490.700,00**	**36.734.072,25**	**39.157.262,66**	**41.731.541,28**	**157.113.576,19**
Órgão:	**08.00 - SECRETARIA DE PLANEJAMENTO E DESENV. ECONÔMICO**						**200.000,00**	**213.500,00**	**228.124,76**	**243.751,29**	**885.376,05**
Unidade:	**08.03 - DIRETORIA DE DESENVOLVIMENTO ECONÔMICO**						**20.000,00**	**21.350,00**	**22.812,48**	**24.375,13**	**88.537,61**
185	1.913 - APOIO E PROMOÇÃO DOS PROJETOS DE INDUSTRIALIZAÇÃO DO MUNICÍPIO	P	1	22.661.0407	4.0.00.00.00.00.00.00	00.01.0013	20.000,00	21.350,00	22.812,48	24.375,13	88.537,61
Órgão:	**09.00 - SECRETARIA DE DESENV. SOCIAL, TRABALHO E CIDADANIA**						**20.000,00**	**21.350,00**	**22.812,48**	**24.375,13**	**88.537,61**
Unidade:	**09.01 - GABINETE DO SECRETÁRIO**						**20.000,00**	**21.350,00**	**22.812,48**	**24.375,13**	**88.537,61**
187	2.198 - MANUTENÇÃO DAS AÇÕES VOLTADAS A DEFESA CIVIL	A	1	06.182.0408	3.0.00.00.00.00.00.00	00.01.0013	20.000,00	21.350,00	22.812,48	24.375,13	88.537,61
Órgão:	**12.00 - SECRETARIA MUNICIPAL DE INFRAESTRUTURA E DESENVOLV**						**20.348.000,00**	**16.381.160,00**	**17.499.505,99**	**18.694.536,60**	**72.923.202,59**
Unidade:	**12.01 - GABINETE DO SECRETÁRIO**						**2.540.000,00**	**2.708.620,00**	**2.890.396,92**	**3.084.703,65**	**11.223.720,57**
189	1.145 - REEQUIPAMENTO DA SECRETARIA DE INFRAESTRUTURA E SERVIÇOS URBANOS	P	1	15.122.0410	4.0.00.00.00.00.00.00	00.01.0028	30.000,00	32.570,00	34.462,49	36.562,72	133.595,21
					4.0.00.00.00.00.00.00	00.01.0020	50.000,00	50.000,00	50.000,00	50.000,00	200.000,00
					4.0.00.00.00.00.00.00	00.01.0013	20.000,00	21.350,00	22.812,48	24.375,13	88.537,61
191	2.146 - MANUTENÇÃO DA SECRETARIA DE INFRAESTRUTURA E SERVIÇOS URBANOS	A	1	15.122.0410	3.0.00.00.00.00.00.00	00.01.0013	2.440.000,00	2.604.700,00	2.783.121,95	2.973.765,80	10.801.587,75
Unidade:	**12.02 - DIRETORIA DE DESENVOLVIMENTO E SERVIÇOS URBANOS**						**2.283.000,00**	**2.437.102,50**	**2.604.044,04**	**2.782.421,04**	**10.106.567,58**
193	1.159 - EXPANSÃO DA ILUMINAÇÃO PÚBLICA	P	1	15.451.0410	4.0.00.00.00.00.00.00	00.01.0013	75.000,00	80.062,50	85.546,78	91.406,74	332.016,02
194	1.160 - CONSTRUÇÃ,AMPLIAÇÃO E RESTAURAÇÃO DE PONTES,BUEIROS,PASSAGENS MOLHADAS E ABRIGOS DE PASSAG	P	1	15.451.0410	4.0.00.00.00.00.00.00	00.01.0013	50.000,00	53.375,00	57.031,19	60.937,82	221.344,01
196	1.161 - ELABORAÇÃO DE PROJETOS DE INFRAESTRUTURA	P	1	15.451.0410	4.0.00.00.00.00.00.00	00.01.0013	80.000,00	85.400,00	91.249,90	97.500,52	354.150,42
197	1.908 - AQUISIÇÃO DE CONTAINERS E CAÇAMBAS ESTACIONÁRIAS PARA COLETA DE LIXO	P	1	15.451.0410	4.0.00.00.00.00.00.00	00.01.0013	20.000,00	21.350,00	22.812,48	24.375,13	88.537,61
200	1.911 - CONSTRUÇÃO DE USINA DE RECICLAGEM DE LIXO EM BOM CONSELHO	P	1	18.541.0410	4.0.00.00.00.00.00.00	00.01.0013	100.000,00	106.750,00	114.082,38	121.875,65	442.688,03
201	2.151 - MANUTENÇÃO DOS SERVIÇOS DE LIMPEZA PÚBLICA E/OU LIXO HOSPITALAR	A	1	15.452.0410	3.0.00.00.00.00.00.00	00.01.0013	1.520.000,00	1.622.600,00	1.733.748,10	1.852.509,84	6.728.857,94
204	2.152 - MANUTENÇÃO DOS CEMITÉRIOS	A	1	15.452.0410	3.0.00.00.00.00.00.00	00.01.0013	18.000,00	19.215,00	20.531,23	21.937,62	79.683,85
205	2.153 - MANUTENÇÃO DA ILUMINAÇÃO PUBLICA	A	1	15.452.0410	3.0.00.00.00.00.00.00	00.01.0013	420.000,00	448.350,00	479.061,98	511.877,72	1.859.289,70

PREFEITURA TRANSPARÊNCIA
http://cloud.sisdoc.cs.inf.br/transparencia/municipal/download/51-20210410256.pdf
assinado por: idUser 195

Estado de Pernambuco

PREFEITURA MUNICIPAL DE BOM CONSELHO

PLURIANUAL 2018 a 2021

Demonstrativo de Compatibilidade Entre o PPA e a LOA

Agrupar planejamento por ano; Alteração em 01/10/2017 (C)

Planej.	Ação / Produto (UN)	Tipo	Local.	Func.Progr.	Conta Despesa	Recurso	Ano 2018	Ano 2019	Ano 2020	Ano 2021	Total
Entidade:	**1 - PREFEITURA MUNICIPAL DE BOM CONSELHO**						**39.490.700,00**	**36.734.072,25**	**39.157.262,66**	**41.731.541,28**	**157.113.576,19**
Órgão:	**12.00 - SECRETARIA MUNICIPAL DE INFRAESTRUTURA E DESENVOLV**						**20.348.000,00**	**16.381.160,00**	**17.499.505,99**	**18.694.536,60**	**72.923.202,59**
Unidade:	**12.03 - DIRETORIA DE OBRAS E INFRAESTRUTURA**						**11.495.000,00**	**7.253.662,50**	**7.750.538,43**	**8.281.450,26**	**34.780.651,19**
113	1.910 - OBRAS DE INFRAESTRUTURA E MELHORIAS AMBIENTAIS	P	1	18.541.0410	4.0.00.00.00.00.00.00	00.01.0013	30.000,00	32.025,00	34.218,71	36.562,69	132.806,40
116	1.917 - REVITALIZAÇÃO E CONSTRUÇÃO DOS ACESSOS DA CIDADE	P	1	15.451.1502	4.0.00.00.00.00.00.00	00.01.0028	15.000,00	16.012,50	17.109,36	18.281,35	66.403,21
					4.0.00.00.00.00.00.00	00.01.0013	15.000,00	16.012,50	17.109,36	18.281,35	66.403,21
124	1.918 - REVITALIZAÇÃO E URBANIZAÇÃO DAS PRAÇAS, PARQUES E JARDINS	P	1	15.451.1502	4.0.00.00.00.00.00.00	00.01.0028	20.000,00	21.350,00	22.812,48	24.375,13	88.537,61
					4.0.00.00.00.00.00.00	00.01.0013	20.000,00	21.350,00	22.812,48	24.375,13	88.537,61
125	1.919 - REURBANIZAÇÃO DOS CANTEIROS CENTRAIS	P	1	15.451.1502	4.0.00.00.00.00.00.00	00.01.0028	10.000,00	10.675,00	11.406,24	12.187,56	44.268,80
					4.0.00.00.00.00.00.00	00.01.0013	15.000,00	16.012,50	17.109,36	18.281,35	66.403,21
126	1.920 - MANUTENÇÃO E AMPLIAÇÃO DO PÁTIO DE EVENTOS	P	1	15.451.0410	4.0.00.00.00.00.00.00	00.01.0028	45.000,00	48.037,50	51.328,07	54.844,04	199.209,61
					4.0.00.00.00.00.00.00	00.01.0013	45.000,00	48.037,50	51.328,07	54.844,04	199.209,61
130	1.921 - PAVIMENTAÇÃO ASFALTICA E/OU DE PARALELEPIDO DAS RUAS E AVENIDAS COM RECURSOS DE CONVENIO	P	1	15.451.0410	4.0.00.00.00.00.00.00	00.01.0013	50.000,00	53.375,00	57.031,19	60.937,82	221.344,01
					4.0.00.00.00.00.00.00	00.01.0028	1.290.000,00	1.377.075,00	1.471.404,64	1.572.195,86	5.710.675,50
					4.0.00.00.00.00.00.00	00.01.0069	400.000,00	427.000,00	456.249,50	487.502,59	1.770.752,09
133	1.922 - CONSTRUÇÃO DE ATERRO SANITÁRIO	P	1	18.541.0410	4.0.00.00.00.00.00.00	00.01.0013	145.000,00	154.787,50	165.390,44	176.719,69	641.897,63
					4.0.00.00.00.00.00.00	00.01.0028	350.000,00	373.625,00	399.218,31	426.564,77	1.549.408,08
135	1.927 - PAVIMENTAÇÃO ASFALTICA E/OU DE PARALELEPIDO DAS RUAS E AVENIDAS COM RECURSOS DE OPERAÇÕES DE CRÉDITO	P	1	15.451.0410	4.0.00.00.00.00.00.00	00.01.0032	4.600.000,00	0,00	0,00	0,00	4.600.000,00
					4.0.00.00.00.00.00.00	00.01.0032	100.000,00	0,00	0,00	0,00	100.000,00
137	2.104 - CONSÓRCIOS COM OUTROS MUNICÍPIOS	A	1	15.845.0410	3.0.00.00.00.00.00.00	00.01.0013	10.000,00	10.675,00	11.406,24	12.187,56	44.268,80
139	2.706 - MANUTENÇÃO DO PÁTIO DE EVENTOS	A	1	15.451.0410	3.0.00.00.00.00.00.00	00.01.0013	15.000,00	16.012,50	17.109,36	18.281,35	66.403,21
208	1.147 - DESAPROPRIAÇÕES DE IMÓVEIS	P	1	15.451.0410	4.0.00.00.00.00.00.00	00.01.0013	150.000,00	160.125,00	171.093,56	182.813,47	664.032,03
209	1.148 - CONSTRUÇÃO, AMPLIAÇÃO E RESTAURAÇÃO DE PRÉDIOS PUBLICOS	P	1	15.451.0410	4.0.00.00.00.00.00.00	00.01.0013	80.000,00	85.400,00	91.249,90	97.500,52	354.150,42
214	1.156 - CONSTRUÇÃO,RESTAURAÇÃO DE PRAÇAS,PARQUES E JARDINS	P	1	15.451.0410	4.0.00.00.00.00.00.00	00.01.0028	210.000,00	224.175,00	239.530,99	255.938,86	929.644,85

PORTAL DA TRANSPARENCIA
http://cloud.ecosocs.inf.br/transparenciaMunicipal/download/51-1023010410125 6.pdf
assinado por: idUser 195

Estado de Pernambuco

PREFEITURA MUNICIPAL DE BOM CONSELHO

PLURIANUAL 2018 a 2021

Demonstrativo de Compatibilidade Entre o PPA e a LOA

Agrupar planejamento por ano; Alteração em 01/10/2017 (C)

Planej.	Ação / Produto (UN)	Tipo	Local	Func.Progr.	Conta Despesa	Recurso	Ano 2018	Ano 2019	Ano 2020	Ano 2021	Total
Entidade:	**1 - PREFEITURA MUNICIPAL DE BOM CONSELHO**						**39.490.700,00**	**36.734.072,25**	**39.157.262,66**	**41.731.541,28**	**157.113.576,19**
Órgão:	**12.00 - SECRETARIA MUNICIPAL DE INFRAESTRUTURA E DESENVOLV**						**20.348.000,00**	**16.381.160,00**	**17.499.505,99**	**18.694.536,60**	**72.923.202,59**
Unidade:	**12.03 - DIRETORIA DE OBRAS E INFRAESTRUTURA**						**11.495.000,00**	**7.253.662,50**	**7.750.538,43**	**8.281.450,26**	**34.780.651,19**
					4.0.00.00.00.00.00.00	00.01.0013	60.000,00	64.050,00	68.437,42	73.125,39	265.612,81
215	1.158 - CONSTRUÇÃO,AMPLIAÇÃO E RESTAURAÇÃO DE CEMITÉRIOS	P	1	15.451.0410	4.0.00.00.00.00.00.00	00.01.0013	20.000,00	21.350,00	22.812,48	24.375,13	88.537,61
217	1.167 - CONSTRUÇÃO,AMPLIAÇÃO E RESTAURAÇÃO DE MERCADOS,MATADOUROS,FEIRAS LIVRES E CENTRAIS DE ABASTECIMENTO	P	1	20.605.0410	4.0.00.00.00.00.00.00	00.01.0028	100.000,00	106.750,00	114.062,38	121.875,65	442.688,03
					4.0.00.00.00.00.00.00	00.01.0013	50.000,00	53.375,00	57.031,19	60.937,82	221.344,01
218	1.708 - CONSTRUÇÃO, REFORMA E/OU AMPLIAÇÃO DA RODOVIÁRIA MUNICIPAL COM RECURSOS DE CONVÊNIOS	P	1	15.451.0410	4.0.00.00.00.00.00.00	00.01.0028	30.000,00	32.025,00	34.218,71	36.562,69	132.806,40
220	1.709 - CONSTRUÇÃO, REFORMA E/OU AMPLIAÇÃO DE MATADOURO PÚBLICO COM RECURSOS DE CONVÊNIOS	P	1	15.451.0410	4.0.00.00.00.00.00.00	00.01.0028	100.000,00	106.750,00	114.062,38	121.875,65	442.688,03
223	1.710 - CONSTRUÇÃO DA PONTE QUE LIGA À COHAB AO CENTRO DA CIDADE.	P	1	15.451.0410	4.0.00.00.00.00.00.00	00.01.0028	400.000,00	427.000,00	456.249,50	487.502,59	1.770.752,09
					4.0.00.00.00.00.00.00	00.01.0013	50.000,00	53.375,00	57.031,19	60.937,82	221.344,01
224	1.711 - CONSTRUÇÃO DA ADUTORA DE CINTURÃO VERDE COM RECURSOS DE CONVÊNIOS	P	1	15.451.0410	4.0.00.00.00.00.00.00	00.01.0028	1.500.000,00	1.601.250,00	1.710.935,62	1.828.134,72	6.640.320,34
226	1.713 - CONSTRUÇÃO DE PASSAGENS MOLHADAS COM RECURSOS DE CONVÊNIOS	P	1	15.451.0410	4.0.00.00.00.00.00.00	00.01.0028	50.000,00	53.375,00	57.031,19	60.937,82	221.344,01
227	1.718 - CONSTRUÇÃO DE SANEAMENTO, ESGOTAMENTO SANITARIO E REVITALIZAÇÃO DO RIO PAPACACINHA	P	1	15.451.0410	4.0.00.00.00.00.00.00	00.01.0028	1.300.000,00	1.387.750,00	1.482.810,88	1.584.383,42	5.754.944,30
					4.0.00.00.00.00.00.00	00.01.0013	200.000,00	213.500,00	228.124,75	243.751,30	885.376,05
229	1.899 - CONSTRUÇÃO, REFORMA E/OU AMPLIAÇÃO DO PRÉDIO DO HOSPITAL COM RECURSOS DO FEM	P	1	10.303.1501	4.0.00.00.00.00.00.00	00.01.0069	20.000,00	21.350,00	22.812,48	24.375,13	88.537,61
Unidade:	**12.04 - DIRETORIA DE ESTRADAS, TRANSPORTE E LAZER**						**2.270.000,00**	**2.102.975,00**	**2.247.028,79**	**2.400.950,27**	**9.020.954,06**
143	1.149 - CONSTRUÇÃO,AMPLIAÇÃO, E RECUPERAÇÃO DE CALÇAMENTOS,CALÇADAS,MEIO-FIO,PAVIMENT.ASFÁLTICA	P	1	15.451.0410	4.0.00.00.00.00.00.00	00.01.0032	300.000,00	0,00	0,00	0,00	300.000,00
					4.0.00.00.00.00.00.00	00.01.0013	500.000,00	533.750,00	570.311,88	609.378,24	2.213.440,12
					4.0.00.00.00.00.00.00	00.01.0028	200.000,00	213.500,00	228.124,75	243.751,30	885.376,05
147	1.168 - CONSTRUÇÃO,AMPLIAÇÃO DE VIAS RURAIS,INCLUSIVE PONTES E BUEIROS	P	1	26.451.0410	4.0.00.00.00.00.00.00	00.01.0028	50.000,00	53.375,00	57.031,19	60.937,82	221.344,01
					4.0.00.00.00.00.00.00	00.01.0013	50.000,00	53.375,00	57.031,19	60.937,82	221.344,01

PORTAL DA TRANSPARÊNCIA
http://cloud.tcsucces.inf.br/transparenciaMunicipal/download/51-20230104101256.pdf
assinado por: idUser 195

Estado de Pernambuco

EITURA MUNICIPAL DE BOM CONSELHO

PLURIANUAL 2018 a 2021

trativo de Compatibilidade Entre o PPA e a LOA

thar planejamento por ano; Alteração em 01/10/2017 (C)

PORTAL DE TRANSPARENCIA
http://cloud.tsoftcloud.com.br/transparenciaMunicipal/download/51-20230104101256.pdf
assinado por: idUser 195

Planej.	Ação / Produto (UN)	Tipo	Local.	Func.Progr.	Conta Despesa	Recurso	Ano 2018	Ano 2019	Ano 2020	Ano 2021	Total
Entidade:	**1 - PREFEITURA MUNICIPAL DE BOM CONSELHO**						**39.490.700,00**	**38.734.072,25**	**39.157.262,66**	**41.731.541,28**	**157.113.576,19**
Órgão:	**12.00 - SECRETARIA MUNICIPAL DE INFRAESTRUTURA E DESENVOLV**						**20.348.000,00**	**16.381.160,00**	**17.499.505,99**	**18.694.536,60**	**72.923.202,59**
Unidade:	**12.04 - DIRETORIA DE ESTRADAS, TRANSPORTE E LAZER**						**2.270.000,00**	**2.102.975,00**	**2.247.028,79**	**2.400.950,27**	**9.020.954,06**
151	1.169 - CONSTRUÇÃO,AMPLIAÇÃO E RESTAURAÇÃO DE ESPAÇOS DESPORTIVOS	P	1	27.812.0410	4.0.00.00.00.00.00.00	00.01.0016	50.000,00	53.375,00	57.031,17	60.937,84	221.344,01
					4.0.00.00.00.00.00.00	00.01.0028	50.000,00	53.375,00	57.031,19	60.937,82	221.344,01
154	1.882 - REFORMA DO TEATRO MUNICIPAL CONHECIDO COMO CUSCUS	P	1	15.451.0410	4.0.00.00.00.00.00.00	00.01.0028	250.000,00	266.875,00	285.155,94	304.689,12	1.106.720,06
157	1.883 - CONSTRUÇÃO DE QUADRAS E CAMPOS DE FUTEBOL	P	1	15.451.0410	4.0.00.00.00.00.00.00	00.01.0028	80.000,00	85.400,00	91.249,90	97.500,52	354.150,42
					4.0.00.00.00.00.00.00	00.01.0013	20.000,00	21.350,00	22.812,48	24.375,13	88.537,61
158	2.169 - MANUTENÇÃO DE ESTRADAS E VIAS MUNICIPAIS	A	1	26.451.0410	3.0.00.00.00.00.00.00	00.01.0013	720.000,00	768.600,00	821.249,10	877.504,66	3.187.353,76
Unidade:	**12.05 - DIRETORIA DE HABITAÇÃO E SANEAMENTO**						**1.760.000,00**	**1.878.800,00**	**2.007.497,81**	**2.145.011,38**	**7.791.309,19**
159	1.157 - CONSTRUÇÃO,RESTAURAÇÃO DE ESCADARIAS, ENCOSTAS,MURO DE ARRIMO E PASSEIOS PUB.	P	1	15.451.0410	4.0.00.00.00.00.00.00	00.01.0013	80.000,00	85.400,00	91.249,90	97.500,52	354.150,42
					4.0.00.00.00.00.00.00	00.01.0028	50.000,00	53.375,00	57.031,19	60.937,82	221.344,01
160	1.162 - CONSTRUÇÃO E RESTAURAÇÃO DE CASAS POPULARES	P	1	16.482.0410	4.0.00.00.00.00.00.00	00.01.0013	140.000,00	149.450,00	159.687,32	170.625,91	619.763,23
164	1.163 - CONSTRUÇÃO DE MELHORIAS SANITÁRIAS DOMICILIARES	P	1	17.512.0410	4.0.00.00.00.00.00.00	00.01.0013	10.000,00	10.675,00	11.406,24	12.187,56	44.268,80
					4.0.00.00.00.00.00.00	00.01.0028	450.000,00	480.375,00	513.280,69	548.440,41	1.992.096,10
167	1.164 - CONSTRUÇÃO,AMPLIAÇÃO E RESTAURAÇÃO DE ESGOTOS,GALERIAS E FOSSAS SÉPTICAS	P	1	17.512.0410	4.0.00.00.00.00.00.00	00.01.0028	100.000,00	106.750,00	114.062,38	121.875,65	442.688,03
					4.0.00.00.00.00.00.00	00.01.0013	20.000,00	21.350,00	22.812,48	24.375,13	88.537,61
170	1.165 - AMPLIAÇÃO E RESTAURAÇÃO DO SISTEMA DE ABASTECIMENTO DE ÁGUA	P	1	17.544.0410	4.0.00.00.00.00.00.00	00.01.0028	300.000,00	320.250,00	342.187,12	365.626,94	1.328.064,06
					4.0.00.00.00.00.00.00	00.01.0013	50.000,00	53.375,00	57.031,19	60.937,82	221.344,01
172	1.196 - CONSTRUÇÃO DE BARRAGENS,AÇUDES E BARREIROS NO MUNICÍPIO	P	1	17.544.0410	4.0.00.00.00.00.00.00	00.01.0013	50.000,00	53.375,00	57.031,19	60.937,82	221.344,01
					4.0.00.00.00.00.00.00	00.01.0028	50.000,00	53.375,00	57.031,19	60.937,82	221.344,01
173	2.195 - MANUTENÇÃO DO ABASTECIMENTO DE ÁGUA	A	1	17.544.0410	3.0.00.00.00.00.00.00	00.01.0013	460.000,00	491.050,00	524.686,92	560.627,98	2.036.364,90

Estado de Pernambuco

PREFEITURA MUNICIPAL DE BOM CONSELHO

PLURIANUAL 2018 a 2021

Demonstrativo de Compatibilidade Entre o PPA e a LOA

Separar planejamento por ano; Alteração em 01/10/2017 (C)

Planej.	Ação / Produto (UN)	Tipo	Local.	Func.Progr.	Conta Despesa	Recurso	Ano 2018	Ano 2019	Ano 2020	Ano 2021	Total
Entidade: 1 - PREFEITURA MUNICIPAL DE BOM CONSELHO							**39.490.700,00**	**36.734.072,25**	**39.157.262,66**	**41.731.541,28**	**157.113.576,19**
Órgão: 13.00 - SECRETARIA DE AGRICULTURA, ABASTEC.,REC.HÍDRICOS E							**3.266.000,00**	**3.486.455,00**	**3.725.277,17**	**3.980.458,63**	**14.459.190,80**
Unidade: 13.01 - GABINETE DO SECRETÁRIO							**1.810.000,00**	**1.932.175,00**	**2.064.528,99**	**2.205.949,22**	**8.012.653,21**
174	1.884 - AQUISIÇÃO DE MÁQUINAS E IMPLEMENTOS AGRÍCOLAS	P	1	20.608.0411	4.0.00.00.00.00.00.00	00.01.0028	50.000,00	53.375,00	57.031,19	60.937,82	221.344,01
175	2.173 - MANUTENÇÃO DA SECRETARIA DE AGRICULTURA,ABASTECIMENTO E MEIO AMBIENTE	A	1	20.122.0411	3.0.00.00.00.00.00.00	00.01.0013	1.760.000,00	1.878.800,00	2.007.497,80	2.145.011,40	7.791.309,20
Unidade: 13.02 - DIRETORIA DE AGRICULT.DESENVOLVIMENTO DA PECUÁRIA							**706.000,00**	**753.655,00**	**805.280,37**	**860.442,07**	**3.125.377,44**
176	1.912 - CONSTRUÇÃO DE ABRIGOS, SILOS E RESFRIADORES PARA OS PRODUTORES RURAIS DO MUNICÍPIO	P	1	20.608.0411	4.0.00.00.00.00.00.00	00.01.0013	20.000,00	21.350,00	22.812,48	24.375,13	88.537,61
177	2.174 - REALIZAÇÃO DE FEIRAS DE EXPOSIÇÃO ANIMAIS	A	1	20.608.0411	3.0.00.00.00.00.00.00	00.01.0013	26.000,00	27.755,00	29.656,22	31.687,67	115.098,89
178	2.176 - APOIO PARA O DESENVOLVIMENTO AGROPECUÁRIO NO MUNICÍPIO	A	1	20.606.0411	3.0.00.00.00.00.00.00	00.01.0013	620.000,00	661.850,00	707.186,72	755.629,02	2.744.665,74
180	2.919 - DISTRIBUIÇÃO DE SEMENTES E MUDAS PARA PEQUENOS AGRICULTORES DO MUNICÍPIO	A	1	20.608.0411	3.0.00.00.00.00.00.00	00.01.0013	10.000,00	10.675,00	11.406,24	12.187,56	44.268,80
181	2.920 - APOIO AO PEQUENO PRODUTOR RURAL ATRAVÉS DE ASSISTÊNCIA TÉCNICO-AGRONÔMICA E ARAÇÃO DE TERRA	A	1	20.608.0411	3.0.00.00.00.00.00.00	00.01.0013	30.000,00	32.025,00	34.218,71	36.562,69	132.806,40
Unidade: 13.03 - DIRETORIA DE ABASTECIMENTO							**700.000,00**	**747.250,00**	**798.436,62**	**853.129,52**	**3.098.816,14**
183	1.172 - REEQUIPAMENTO DA SECRETARIA DE AGRICULTURA,ABASTECIMENTO E MEIO AMBIENTE	P	1	20.122.0411	4.0.00.00.00.00.00.00	00.01.0013	100.000,00	106.750,00	114.062,38	121.875,65	442.688,03
186	1.199 - AQUISIÇÃO DE MÓVEIS, MÁQ. E EQUIPAMENTOS DIVERSOS P/ ENFRENTAR A SECA	P	1	18.542.1505	4.0.00.00.00.00.00.00	00.01.0028	30.000,00	32.025,00	34.218,71	36.562,69	132.806,40
					4.0.00.00.00.00.00.00	00.01.0013	30.000,00	32.025,00	34.218,71	36.562,69	132.806,40
188	1.909 - CONSTRUÇÃO DE BARREIROS E BARRAGENS PARA ARMAZENAMENTO D'ÁGUA	P	1	15.605.0411	4.0.00.00.00.00.00.00	00.01.0013	30.000,00	32.025,00	34.218,71	36.562,69	132.806,40
					4.0.00.00.00.00.00.00	00.01.0028	30.000,00	32.025,00	34.218,71	36.562,69	132.806,40
190	1.915 - CONSTRUÇÃO DE CISTERNAS E ABERTURA DE POÇOS ARTESIANOS	P	1	17.511.0411	4.0.00.00.00.00.00.00	00.01.0013	60.000,00	64.050,00	68.437,42	73.125,39	265.612,81
192	2.175 - ABASTECIMENTO DE ÁGUA EM CARROS PIPA PARA PESSOAS CARENTES	A	1	20.244.0411	3.0.00.00.00.00.00.00	00.01.0013	370.000,00	394.975,00	422.030,79	450.939,90	1.637.945,69
195	2.201 - ABASTECIMENTO EMERGENCIAL DE ÁGUA P/ POPULAÇÃO ATINGIDA PELA SECA	A	1	18.542.1505	3.0.00.00.00.00.00.00	00.01.0013	50.000,00	53.375,00	57.031,19	60.937,82	221.344,01

PREFEITURA MUNICIPAL DE BOM CONSELHO - PE
http://bcloud.sscices.inf.br/transparenciaMunicipal/download/51-20230104101556.pdf
assinado por: idUser 195

:ITURA MUNICIPAL DE BOM CONSELHO

PLURIANUAL 2018 a 2021

trativo de Compatibilidade Entre o PPA e a LOA

her planejamento por ano; Alteração em 01/10/2017 (C)

Planej.	Ação / Produto (UN)	Tipo	Local.	Func.Progr.	Conta Despesa	Recurso	Ano 2018	Ano 2019	Ano 2020	Ano 2021	Total
Entidade:	**1 - PREFEITURA MUNICIPAL DE BOM CONSELHO**						**39.490.700,00**	**36.734.072,25**	**39.157.262,66**	**41.731.541,28**	**157.113.576,19**
Órgão:	**13.00 - SECRETARIA DE AGRICULTURA, ABASTEC.,REC.HÍDRICOS E**						**3.266.000,00**	**3.486.455,00**	**3.725.277,17**	**3.980.458,63**	**14.458.190,80**
Unidade:	**13.04 - DIRETORIA DE DESENVOLVIMENTO RURAL**						**50.000,00**	**53.375,00**	**57.031,19**	**60.937,82**	**221.344,01**
198	2.921 - CONTRIBUIÇÃO PARA A FORMAÇÃO DO FUNDO SAFRA E OUTROS PROGRAMAS DE AUXÍLIO AO PEQUENO PRODUTOR	A	1	20.608.0411	3.0.00.00.00.00.00.00	00.01.0013	50.000,00	53.375,00	57.031,19	60.937,82	221.344,01
Órgão:	**14.00 - ENTIDADES SUPERVISIONADAS**						**15.000,00**	**16.012,50**	**17.109,35**	**18.281,34**	**66.403,19**
Unidade:	**14.05 - CODEAM - CONSÓRCIO - RATEIO**						**7.500,00**	**8.006,25**	**8.554,70**	**9.140,66**	**33.201,61**
199	2.051 - GESTÃO ADMINISTRATIVA DA ASSEMBLÉIA GERAL	A	1	04.122.0412	3.0.00.00.00.00.00.00	00.01.1303	600,00	640,50	684,37	731,26	2.656,13
					4.0.00.00.00.00.00.00	00.01.1304	100,00	106,75	114,10	121,84	442,69
202	2.052 - GESTÃO E MANUTENÇÃO DA DIRETORIA EXECUTIVA	A	1	04.130.0412	3.0.00.00.00.00.00.00	00.01.1303	600,00	640,50	684,39	731,27	2.656,16
					3.0.00.00.00.00.00.00	00.01.1301	400,00	427,00	456,24	487,49	1.770,73
					4.0.00.00.00.00.00.00	00.01.1304	200,00	213,50	228,12	243,75	885,37
203	2.053 - GESTÃO E MANUTENÇÃO DA SECRETARIA EXECUTIVA	A	1	04.694.0412	3.0.00.00.00.00.00.00	00.01.1303	600,00	640,50	684,37	731,25	2.656,12
					3.0.00.00.00.00.00.00	00.01.1301	200,00	213,50	228,12	243,75	885,37
					4.0.00.00.00.00.00.00	00.01.1304	100,00	106,75	114,06	121,88	442,69
206	2.054 - MANUTENÇÃO E GESTÃO DO NIS	A	1	04.122.0412	3.0.00.00.00.00.00.00	00.01.1301	400,00	427,00	456,25	487,50	1.770,75
					3.0.00.00.00.00.00.00	00.01.1303	400,00	427,00	456,25	487,50	1.770,75
					4.0.00.00.00.00.00.00	00.01.1304	200,00	213,50	228,12	243,75	885,37
207	2.055 - PROGRAMA DE AÇÕES CUIDADO EM SAÚDE DA MULHER	A	1	10.301.0412	3.0.00.00.00.00.00.00	00.01.1303	500,00	533,75	570,31	609,38	2.213,44
210	2.056 - GESTÃO, PROMOÇÃO E REALIZAÇÃO DE CONCURSOS PÚBLICOS	A	1	04.122.0412	3.0.00.00.00.00.00.00	00.01.1303	700,00	747,25	798,44	853,13	3.098,82
					3.0.00.00.00.00.00.00	00.01.1301	300,00	320,25	342,19	365,63	1.328,07
					4.0.00.00.00.00.00.00	00.01.1304	100,00	106,75	114,06	121,88	442,69
211	2.057 - GESTÃO,PROMOÇÃO E REALIZAÇÃO DE FÉRIAS	A	1	04.122.0412	3.0.00.00.00.00.00.00	00.01.1303	700,00	747,25	798,44	853,13	3.098,82
					3.0.00.00.00.00.00.00	00.01.1301	300,00	320,25	342,19	365,63	1.328,07
					4.0.00.00.00.00.00.00	00.01.1304	100,00	106,75	114,06	121,88	442,69
212	2.058 - MANUTENÇÃO E GESTÃO MACRO ADMINISTRATIVA	A	1	04.121.0412	3.0.00.00.00.00.00.00	00.01.1303	600,00	640,50	684,37	731,25	2.656,12
					3.0.00.00.00.00.00.00	00.01.1301	300,00	320,25	342,19	365,63	1.328,07
					4.0.00.00.00.00.00.00	00.01.1304	100,00	106,75	114,06	121,88	442,69

PREFEITURA MUNICIPAL DE BOM CONSELHO
http://cloud.essucas.inf.br/transparenciaMunicipal/download/51-20230104101256.pdf
assinado por: idUser 195

Estado de Pernambuco

PREFEITURA MUNICIPAL DE BOM CONSELHO

PLURIANUAL 2018 a 2021

Demonstrativo de Compatibilidade Entre o PPA e a LOA

Separar planejamento por ano; Alteração em 01/10/2017 (C)

PORTAL DA TRANSPARENCIA
http://cloud.ssocces.inf.br/transparenciaMunicipal/download/51-20230104101256.pdf
assinado por: idUser 195

Planej.	Ação / Produto (UN)	Tipo	Local.	Func.Progr.	Conta Despesa	Recurso	Ano 2018	Ano 2019	Ano 2020	Ano 2021	Total
Entidade:	**1 - PREFEITURA MUNICIPAL DE BOM CONSELHO**						**39.490.700,00**	**36.734.072,25**	**39.157.262,66**	**41.731.541,28**	**157.113.576,19**
Órgão:	**14.00 - ENTIDADES SUPERVISIONADAS**						**15.000,00**	**16.012,50**	**17.109,36**	**18.281,34**	**66.403,19**
Unidade:	**14.07 - CODEAM - CONSÓRCIO - PROGRAMA**						**7.500,00**	**8.006,25**	**8.554,65**	**9.140,68**	**33.201,58**
213	2.051 - GESTÃO ADMINISTRATIVA DA ASSEMBLÉIA GERAL	A	1	04.122.0412	3.0.00.00.00.00.00.00	00.01.1303	600,00	640,50	684,37	731,25	2.656,12
					4.0.00.00.00.00.00.00	00.01.1304	100,00	106,75	114,06	121,88	442,69
218	2.052 - GESTÃO E MANUTENÇÃO DA DIRETORIA EXECUTIVA	A	1	04.130.0412	3.0.00.00.00.00.00.00	00.01.1301	400,00	427,00	456,25	487,50	1.770,75
					3.0.00.00.00.00.00.00	00.01.1303	600,00	640,50	684,37	731,25	2.656,12
					4.0.00.00.00.00.00.00	00.01.1304	200,00	213,50	228,12	243,75	885,37
219	2.053 - GESTÃO E MANUTENÇÃO DA SECRETARIA EXECUTIVA	A	1	04.694.0412	3.0.00.00.00.00.00.00	00.01.1303	600,00	640,50	684,37	731,25	2.656,12
					3.0.00.00.00.00.00.00	00.01.1301	200,00	213,50	228,12	243,75	885,37
					4.0.00.00.00.00.00.00	00.01.1304	100,00	106,75	114,06	121,88	442,69
221	2.054 - MANUTENÇÃO E GESTÃO DO NIS	A	1	04.122.0412	3.0.00.00.00.00.00.00	00.01.1301	400,00	427,00	456,25	487,50	1.770,75
					3.0.00.00.00.00.00.00	00.01.1303	400,00	427,00	456,25	487,50	1.770,75
					4.0.00.00.00.00.00.00	00.01.1304	200,00	213,50	228,12	243,75	885,37
222	2.055 - PROGRAMA DE AÇÕES CUIDADO EM SAÚDE DA MULHER	A	1	10.301.0412	3.0.00.00.00.00.00.00	00.01.1303	500,00	533,75	570,31	609,38	2.213,44
225	2.056 - GESTÃO, PROMOÇÃO E REALIZAÇÃO DE CONCURSOS PÚBLICOS	A	1	04.122.0412	3.0.00.00.00.00.00.00	00.01.1301	300,00	320,25	342,19	365,63	1.328,07
					3.0.00.00.00.00.00.00	00.01.1303	700,00	747,25	798,44	853,13	3.098,82
					4.0.00.00.00.00.00.00	00.01.1304	100,00	106,75	114,06	121,88	442,69
228	2.057 - GESTÃO,PROMOÇÃO E REALIZAÇÃO DE FÉRIAS	A	1	04.122.0412	3.0.00.00.00.00.00.00	00.01.1301	300,00	320,25	342,19	365,63	1.328,07
					3.0.00.00.00.00.00.00	00.01.1303	700,00	747,25	798,44	853,13	3.098,82
					4.0.00.00.00.00.00.00	00.01.1304	100,00	106,75	114,06	121,88	442,69
230	2.058 - MANUTENÇÃO E GESTÃO MACRO ADMINISTRATIVA	A	1	04.121.0412	3.0.00.00.00.00.00.00	00.01.1301	300,00	320,25	342,19	365,63	1.328,07
					3.0.00.00.00.00.00.00	00.01.1303	600,00	640,50	684,37	731,25	2.656,12
					4.0.00.00.00.00.00.00	00.01.1304	100,00	106,75	114,06	121,88	442,69
Órgão:	**15.00 - SEC EDUCAÇÃO, CULTURA, ESPORTES, LAZER -Prefeitura**						**2.613.000,00**	**2.882.627,50**	**2.868.387,54**	**3.062.735,04**	**11.124.750,08**
Unidade:	**15.01 - GABINETE DO SECRETÁRIO**						**182.000,00**	**194.285,00**	**207.593,53**	**221.813,68**	**805.692,21**
231	2.140 - MANUTENÇÃO DA SECRETARIA DE CULTURA, ESPORTE E JUVENTUDE	A	1	13.122.0409	3.0.00.00.00.00.00.00	00.01.0013	167.000,00	178.272,50	190.484,17	203.532,33	739.289,00
232	2.193 - DISTRIBUIÇÃO DE INTERNET GRATUITA	A	1	04.122.0409	3.0.00.00.00.00.00.00	00.01.0013	15.000,00	16.012,50	17.109,36	18.281,35	66.403,21

Estado de Pernambuco

PREFEITURA MUNICIPAL DE BOM CONSELHO

PLURIANUAL 2018 a 2021

Demonstrativo de Compatibilidade Entre o PPA e a LOA

Detalhar planejamento por ano; Alteração em 01/10/2017 (C)

Planej.	Ação / Produto (UN)	Tipo	Local.	Func.Progr.	Conta Despesa	Recurso	Ano 2018	Ano 2019	Ano 2020	Ano 2021	Total
Entidade: 1 - PREFEITURA MUNICIPAL DE BOM CONSELHO							**39.490.700,00**	**36.734.072,25**	**39.157.262,66**	**41.731.541,28**	**157.113.576,19**
Órgão: 15.00 - SEC EDUCAÇÃO, CULTURA, ESPORTES, LAZER -Prefeitura							**2.513.000,00**	**2.682.627,50**	**2.866.387,54**	**3.062.735,04**	**11.124.750,08**
Unidade: 15.02 - DIRETORIA DE GESTÃO EDUCACIONAL							**1.285.000,00**	**1.371.737,50**	**1.465.701,55**	**1.566.102,08**	**5.688.541,13**
233	1.141 - IMPLANTAÇÃO E ESTRUTURAÇÃO DE BIBLIOTECAS, ESCOLAS DE MÚSICA E MUSEU	P	1	13.392.0409	4.0.00.00.00.00.00.00	00.01.0013	20.000,00	21.350,00	22.812,48	24.375,13	88.537,61
235	1.704 - REFORMA E AMPLIAÇÃO DE ESCOLAS COM RECURSOS DE CONVÊNIOS	P	1	12.361.0409	4.0.00.00.00.00.00.00	00.01.0026	500.000,00	533.750,00	570.311,88	609.378,24	2.213.440,12
236	1.705 - AQUISIÇÃO DE VEÍCULOS PARA O TRANSPORTE DE ESTUDANTES COM RECURSOS DE CONVÊNIOS	P	1	12.361.0409	4.0.00.00.00.00.00.00	00.01.0026	500.000,00	533.750,00	570.311,88	609.378,24	2.213.440,12
237	1.707 - AQUISIÇÃO DE BICICLETAS PARA OS ALUNOS DA EDUCAÇÃO BÁSICA COM RECURSOS DE CONVÊNIOS	P	1	12.361.0409	4.0.00.00.00.00.00.00	00.01.0026	50.000,00	53.375,00	57.031,19	60.937,82	221.344,01
239	2.142 - MANUTENÇÃO DA BIBLIOTECA MUNICIPAL	A	1	13.392.0409	3.0.00.00.00.00.00.00	00.01.0013	15.000,00	16.012,50	17.109,36	18.281,35	66.403,21
240	2.700 - AQUISIÇÃO DE MATERIAL DIDÁTICO COM RECURSOS DE CONVÊNIOS	A	1	12.361.0409	3.0.00.00.00.00.00.00	00.01.0026	100.000,00	106.750,00	114.062,38	121.875,65	442.688,03
245	1.706 - AQUISIÇÃO DE EQUIPAMENTOS PARA A EDUCAÇÃO COM RECURSOS DE CONVÊNIOS	P	1	12.361.0409	4.0.00.00.00.00.00.00	00.01.0026	100.000,00	106.750,00	114.062,38	121.875,65	442.688,03
Unidade: 15.03 - DIRETORIA DE CULTURA							**915.000,00**	**976.762,50**	**1.043.670,74**	**1.115.162,18**	**4.050.595,42**
242	2.139 - TREINAMENTO E QUALIFICAÇÃO DE AGENTES PÚBLICOS	A	1	13.122.0409	3.0.00.00.00.00.00.00	00.01.0013	15.000,00	16.012,50	17.109,36	18.281,35	66.403,21
243	2.143 - APOIO E REALIZAÇAO DE EVENTOS FESTIVOS E CULTURAIS	A	1	13.392.0409	3.0.00.00.00.00.00.00	00.01.0013	900.000,00	960.750,00	1.026.561,38	1.096.880,83	3.984.192,21
Unidade: 15.04 - DIRETORIA DE ESPORTES, TURISMO E LAZER							**116.000,00**	**123.830,00**	**132.312,36**	**141.375,75**	**513.518,11**
234	2.922 - IMPLANTAÇÃO E MANUTENÇÃO DE ESCOLINHA DE PRÁTICA DE ESPORTES	A	1	27.812.0409	3.0.00.00.00.00.00.00	00.01.0013	31.000,00	33.092,50	35.359,34	37.781,45	137.233,29
238	2.932 - PROMOÇÃO E MANUTENÇÃO DAS ATIVIDADES TURISTICAS	A	1	23.695.1503	3.0.00.00.00.00.00.00	00.01.0013	20.000,00	21.350,00	22.812,48	24.375,13	88.537,61
					3.0.00.00.00.00.00.00	00.01.0028	30.000,00	32.025,00	34.218,71	36.562,69	132.806,40
244	2.144 - APOIO AO DESPORTO AMADOR	A	1	27.812.0409	3.0.00.00.00.00.00.00	00.01.0013	35.000,00	37.362,50	39.921,83	42.656,48	154.940,81
Unidade: 15.05 - DIRETORIA DE DESENVOLVIMENTO À JUVENTUDE							**15.000,00**	**16.012,50**	**17.109,36**	**18.281,35**	**66.403,21**
241	2.194 - FORMAÇÃO E MANUTENÇÃO DE GRUPOS DE ARTES CÊNICAS	A	1	13.392.0409	3.0.00.00.00.00.00.00	00.01.0013	15.000,00	16.012,50	17.109,36	18.281,35	66.403,21

PORTAL DA TRANSPARÊNCIA
http://cloud.iptacesses.inf.br/transparenciaMunicipal/download/51-20230204101256.pdf
assinado por: idUser 195

Estado de Pernambuco

ITURA MUNICIPAL DE BOM CONSELHO

PLURIANUAL 2018 a 2021

rativo de Compatibilidade Entre o PPA e a LOA

...tar planejamento por ano; Alteração em 01/10/2017 (C)

PORTAL DA TRANSPARENCIA
http://cidadao.sccs.inf.br/transparenciaMunicipal/download/51-20230104101256.pdf
assinado por: idUser 195

Planej.	Ação / Produto (UN)	Tipo	Local.	Func.Progr.	Conta Despesa	Recurso	Ano 2018	Ano 2019	Ano 2020	Ano 2021	Total
Entidade:	**2 - FUNDO MUNICIPAL DE SAUDE DE BOM CONSELHO**						**25.224.900,00**	**26.893.830,75**	**28.701.808,21**	**30.633.631,98**	**111.454.170,94**
Órgão:	**10.00 - SECRETARIA MUNICIPAL DE SAÚDE**						**1.224.000,00**	**1.272.870,00**	**1.325.811,58**	**1.382.379,72**	**5.205.061,30**
Unidade:	**10.06 - DIRETORIA ADMINISTRATIVA E FINANCEIRA**						**1.224.000,00**	**1.272.870,00**	**1.325.811,58**	**1.382.379,72**	**5.205.061,30**
77	1.312 - REFORMA E/OU AMPLIAÇÃO DO HOSPITAL MUNICIPAL	P	1	10.303.1504	4.0.00.00.00.00.00.00	00.01.0018	21.000,00	22.417,50	23.953,08	25.593,90	92.964,48
					4.0.00.00.00.00.00.00	00.01.0082	189.000,00	201.757,50	215.577,88	230.345,00	836.680,38
					4.0.00.00.00.00.00.00	00.01.0027	1.014.000,00	1.048.695,00	1.086.280,62	1.126.440,82	4.275.416,44
Órgão:	**14.00 - ENTIDADES SUPERVISIONADAS**						**24.000.900,00**	**25.620.960,75**	**27.375.996,63**	**29.251.252,26**	**106.249.109,64**
Unidade:	**14.03 - FMS - FUNDO MUNICIPAL DE SAÚDE**						**24.000.900,00**	**25.620.960,75**	**27.375.996,63**	**29.251.252,26**	**106.249.109,64**
78	0.301 - INDENIZAÇÕES E RESTITUIÇÕES DIVERSAS	O	1	10.846.1007	3.0.00.00.00.00.00.00	00.01.0009	10.000,00	10.675,00	11.406,24	12.187,56	44.268,80
					3.0.00.00.00.00.00.00	00.01.0018	150.000,00	160.125,00	171.093,56	182.813,47	664.032,03
79	0.303 - AMORTIZAÇÃO DE DÍVIDAS PÚBLICAS - FMS	O	1	10.846.1007	3.0.00.00.00.00.00.00	00.01.0018	2.000,00	2.135,00	2.281,25	2.437,51	8.853,76
					4.0.00.00.00.00.00.00	00.01.0018	100.000,00	106.750,00	114.062,38	121.875,65	442.688,03
80	1.301 - AQUISIÇÃO DE IMÓVEIS E EXECUÇÃO DE OBRAS PARA A GESTÃO DA SAÚDE	P	1	10.122.1005	4.0.00.00.00.00.00.00	00.01.0018	70.000,00	74.725,00	79.843,66	85.312,95	309.881,61
81	1.302 - EXECUÇÃO DE OBRAS PARA A VIGILÂNCIA EM SAÚDE	P	1	10.305.1004	4.0.00.00.00.00.00.00	00.01.0064	40.000,00	42.700,00	45.624,95	48.750,27	177.075,22
					4.0.00.00.00.00.00.00	00.01.0018	10.000,00	10.675,00	11.406,24	12.187,56	44.268,80
82	1.303 - AQUISIÇÃO DE VEÍCULOS, MÁQUINAS, MÓVEIS E EQUIPAMENTOS PARA A SAÚDE E QUALIFICAÇÃO DA GESTÃO DO SUS	P	1	10.122.1005	4.0.00.00.00.00.00.00	00.01.0009	10.000,00	10.675,00	11.406,24	12.187,56	44.268,80
					4.0.00.00.00.00.00.00	00.01.0018	55.000,00	58.712,50	62.734,31	67.031,61	243.478,42
					4.0.00.00.00.00.00.00	00.01.0027	140.000,00	149.450,00	159.687,32	170.625,91	619.763,23
83	1.304 - AQUISIÇÃO DE VEÍCULOS, MÁQUINAS, MÓVEIS E EQUIPAMENTOS PARA A VIGILÂNCIA EM SAÚDE	P	1	10.305.1004	4.0.00.00.00.00.00.00	00.01.0018	10.000,00	10.675,00	11.406,24	12.187,56	44.268,80
					4.0.00.00.00.00.00.00	00.01.0064	30.000,00	32.025,00	34.218,71	36.562,69	132.806,40
84	2.319 - MANUTENÇÃO DAS AÇÕES DE VIGILÂNCIA EPIDEMIOLÓGICA E AMBIENTAL	A	1	10.305.1004	3.0.00.00.00.00.00.00	00.01.0018	316.000,00	337.330,00	360.437,10	385.127,05	1.398.894,15
					3.0.00.00.00.00.00.00	00.01.0064	563.000,00	601.002,50	642.171,17	686.159,90	2.492.333,57
85	1.305 - AQUISIÇÃO DE VEÍCULOS, MÁQUINAS, MÓVEIS E EQUIPAMENTOS PARA ATENÇÃO BÁSICA	P	1	10.301.1001	4.0.00.00.00.00.00.00	00.01.0018	50.000,00	53.375,00	57.031,19	60.937,82	221.344,01
					4.0.00.00.00.00.00.00	00.01.0065	300.000,00	320.250,00	342.187,12	365.626,94	1.328.064,06
86	1.306 - EXECUÇÃO DE OBRAS PARA A ATENÇÃO BÁSICA	P	1	10.301.1001	4.0.00.00.00.00.00.00	00.01.0018	20.000,00	21.350,00	22.812,48	24.375,13	88.537,61
					4.0.00.00.00.00.00.00	00.01.0065	600.000,00	640.500,00	684.374,25	731.253,89	2.656.128,14

Estado de Pernambuco

PREFEITURA MUNICIPAL DE BOM CONSELHO

PLURIANUAL 2018 a 2021

Demonstrativo de Compatibilidade Entre o PPA e a LOA

Agrupar planejamento por ano; Alteração em 01/10/2017 (C)

Planej.	Ação / Produto (UN)	Tipo	Local.	Func.Progr.	Conta Despesa	Recurso	Ano 2018	Ano 2019	Ano 2020	Ano 2021	Total
Entidade:	**2 - FUNDO MUNICIPAL DE SAUDE DE BOM CONSELHO**						**26.224.900,00**	**26.893.830,75**	**28.701.808,21**	**30.633.631,98**	**111.454.170,94**
Órgão:	**14.00 - ENTIDADES SUPERVISIONADAS**						**24.000.900,00**	**25.620.960,75**	**27.375.996,63**	**29.251.252,26**	**106.249.109,64**
Unidade:	**14.03 - FMS - FUNDO MUNICIPAL DE SAÚDE**						**24.000.900,00**	**25.620.960,75**	**27.375.996,63**	**29.251.252,26**	**106.249.109,64**
					4.0.00.00.00.00.00.00	00.01.0027	200.000,00	213.500,00	228.124,75	243.751,30	885.376,05
87	1.307 - AQUISIÇÃO DE VEÍCULOS, MÁQUINAS, MÓVEIS E EQUIPAMENTOS PARA A ASSISTÊNCIA DE MÉDIA E ALTA COMPLEXIDA	P	1	10.302.1002	4.0.00.00.00.00.00.00	00.01.0018	150.000,00	160.125,00	171.093,56	182.813,47	664.032,03
					4.0.00.00.00.00.00.00	00.01.0027	250.000,00	266.875,00	285.155,94	304.689,12	1.106.720,06
					4.0.00.00.00.00.00.00	00.01.0062	100.000,00	106.750,00	114.062,38	121.875,65	442.688,03
88	2.336 - MANUTENÇÃO DAS AÇÕES DO PROGRAMA DE ALIMENTAÇÃO E NUTRIÇÃO	A	1	10.306.1007	3.0.00.00.00.00.00.00	00.01.0018	10.000,00	10.675,00	11.406,24	12.187,56	44.268,80
89	1.308 - EXECUÇÃO DE OBRAS PARA A ASSISTÊNCIA DE MÉDIA E ALTA COMPLEXIDADE	P	1	10.302.1002	4.0.00.00.00.00.00.00	00.01.0065	100.000,00	106.750,00	114.062,38	121.875,65	442.688,03
					4.0.00.00.00.00.00.00	00.01.0018	100.000,00	106.750,00	114.062,38	121.875,65	442.688,03
					4.0.00.00.00.00.00.00	00.01.0062	50.000,00	53.375,00	57.031,19	60.937,82	221.344,01
90	1.311 - REESTRUTURAÇÃO DA ASSISTÊNCIA FARMACÊUTICA	P	1	10.303.1003	4.0.00.00.00.00.00.00	00.01.0063	40.000,00	42.700,00	45.624,95	48.750,26	177.075,21
					4.0.00.00.00.00.00.00	00.01.0018	10.000,00	10.675,00	11.406,24	12.187,56	44.268,80
91	1.923 - AQUISIÇÃO DE MÓVEIS, UTENSÍLIOS E EQUIPAMENTOS DIVERSOS PARA O CAPS.	P	1	10.302.1002	4.0.00.00.00.00.00.00	00.01.0062	20.000,00	21.350,00	22.812,48	24.375,13	88.537,61
					4.0.00.00.00.00.00.00	00.01.0018	5.000,00	5.337,50	5.703,12	6.093,78	22.134,40
92	1.926 - AQUISIÇÃO DE MÓVEIS, IMÓVEIS E EQUIPAMENTOS DIVERSOS PARA O MELHOR EM CASA	P	1	10.302.1002	4.0.00.00.00.00.00.00	00.01.0062	90.000,00	96.075,00	102.656,14	109.688,08	398.419,22
					4.0.00.00.00.00.00.00	00.01.0018	10.000,00	10.675,00	11.406,24	12.187,56	44.268,80
93	2.035 - MANUTENÇÃO DA ASSISTÊNCIA FARMACÊUTICA COMPLEMENTAR	A	1	10.303.1003	3.0.00.00.00.00.00.00	00.01.0063	10.000,00	10.675,00	11.406,24	12.187,56	44.268,80
					3.0.00.00.00.00.00.00	00.01.0018	10.000,00	10.675,00	11.406,24	12.187,56	44.268,80
94	2.301 - GESTÃO ADMINISTRATIVA DO FUNDO MUNICIPAL DE SAÚDE E QUALIFICAÇÃO DA GESTÃO DO SUS	A	1	10.122.1005	3.0.00.00.00.00.00.00	00.01.0018	1.882.500,00	2.009.568,75	2.147.224,21	2.294.309,07	8.333.602,03
					3.0.00.00.00.00.00.00	00.01.0009	130.000,00	138.775,00	148.281,09	158.438,34	575.494,43
95	2.900 - MANUTENÇÃO DO SERVIÇO DE ATENDIMENTO MÓVEL DE URGÊNCIA (SAMU)	A	1	10.302.1002	3.0.00.00.00.00.00.00	00.01.0018	62.000,00	66.185,00	70.718,67	75.562,90	274.466,57
					3.0.00.00.00.00.00.00	00.01.0062	272.000,00	290.360,00	310.249,66	331.501,76	1.204.111,42

PORTAL DA TRANSPARENCIA
http://cloud.tcsucces.inf.br/transparenciaMunicipal/download/31-20230104101256.pdf
assinado por: idUser 195

Estado de Pernambuco

PREFEITURA MUNICIPAL DE BOM CONSELHO

PLANO PLURIANUAL 2018 a 2021

Demonstrativo de Compatibilidade Entre o PPA e a LOA

Detalhar planejamento por ano; Alteração em 01/10/2017 (C)

Planej.	Ação / Produto (UN)	Tipo	Local.	Func.Progr.	Conta Despesa	Recurso	Ano 2018	Ano 2019	Ano 2020	Ano 2021	Total
Entidade:	**2 - FUNDO MUNICIPAL DE SAUDE DE BOM CONSELHO**						**25.224.900,00**	**26.893.830,75**	**28.701.808,21**	**30.633.631,98**	**111.454.170,94**
Órgão:	**14.00 - ENTIDADES SUPERVISIONADAS**						**24.000.900,00**	**25.620.960,75**	**27.375.996,63**	**29.251.252,26**	**106.249.109,64**
Unidade:	**14.03 - FMS - FUNDO MUNICIPAL DE SAÚDE**						**24.000.900,00**	**25.620.960,75**	**27.375.996,63**	**29.251.252,26**	**106.249.109,64**
96	2.302 - MANUTENÇÃO DAS ATIVIDADES DO CONSELHO MUNICIPAL DE SAÚDE, INCLUSIVE CAPACITAÇÃO DOS CONSELHEIROS, DI	A	1	10.122.1006	3.0.00.00.00.00.00	00.01.0009	40.000,00	42.700,00	45.624,95	48.750,26	177.075,21
					3.0.00.00.00.00.00	00.01.0018	50.000,00	53.375,00	57.031,19	60.937,82	221.344,01
97	2.911 - MANUTENÇÃO DO PROGRAMA DE SAÚDE BUCAL	A	1	10.301.1001	3.0.00.00.00.00.00	00.01.0061	255.000,00	272.212,50	290.859,08	310.782,90	1.128.854,48
					3.0.00.00.00.00.00	00.01.0018	205.000,00	218.837,50	233.827,87	249.845,08	907.510,45
98	2.306 - MANUTENÇÃO DAS AÇÕES DE ATENÇÃO BÁSICA A SAÚDE	A	1	10.301.1001	3.0.00.00.00.00.00	00.01.0061	4.273.000,00	4.561.427,50	4.873.885,28	5.207.746,42	18.916.059,20
					3.0.00.00.00.00.00	00.01.0018	2.401.000,00	2.563.067,50	2.738.637,62	2.926.234,30	10.628.939,42
					3.0.00.00.00.00.00	00.01.0070	30.000,00	32.025,00	34.218,71	36.562,69	132.806,40
99	2.912 - MANUTENÇÃO DO PROGRAMA DE TRATAMENTO DE SAÚDE FORA DO DOMICÍLIO - TFD	A	1	10.302.1002	3.0.00.00.00.00.00	00.01.0062	40.000,00	42.700,00	45.624,95	48.750,26	177.075,21
					3.0.00.00.00.00.00	00.01.0018	75.000,00	80.062,50	85.546,78	91.406,74	332.016,02
100	2.314 - MANUTENÇÃO DAS AÇÕES DE ASSISTÊNCIA HOSPITALAR E AMBULATORIAL DE MÉDIA E ALTA COMPLEXIDADE	A	1	10.302.1002	3.0.00.00.00.00.00	00.01.0018	5.448.400,00	5.816.167,00	6.214.574,44	6.640.272,79	24.119.414,23
					3.0.00.00.00.00.00	00.01.0062	1.666.000,00	1.778.455,00	1.900.279,17	2.030.448,29	7.375.182,46
101	2.924 - MANUTENÇÃO DO CENTRO DE ATENÇÃO PSICOSSOCIAL (CAPS)	A	1	10.302.1002	3.0.00.00.00.00.00	00.01.0018	38.000,00	40.565,00	43.343,70	46.312,75	168.221,45
					3.0.00.00.00.00.00	00.01.0062	623.000,00	665.052,50	710.608,60	759.285,28	2.757.946,38
102	2.926 - PROMOÇÃO DE AÇÕES DE PREVENÇÃO DA SAÚDE DA MULHER	A	1	10.301.1001	3.0.00.00.00.00.00	00.01.0018	30.000,00	32.025,00	34.218,71	36.562,69	132.806,40
103	2.927 - PROMOÇÃO DE AÇÕES DE ATENDIMENTO A DOENÇAS CRÔNICAS	A	1	10.301.1001	3.0.00.00.00.00.00	00.01.0018	45.000,00	48.037,50	51.328,07	54.844,04	199.209,61
104	2.928 - AÇÕES DE ATENDIMENTO A SAÚDE DO HOMEM	A	1	10.301.1001	3.0.00.00.00.00.00	00.01.0018	30.000,00	32.025,00	34.218,71	36.562,69	132.806,40
105	2.929 - AÇÕES DE ATENDIMENTO A SAÚDE DO IDOSO	A	1	10.301.1001	3.0.00.00.00.00.00	00.01.0018	30.000,00	32.025,00	34.218,71	36.562,69	132.806,40
106	2.931 - AÇÕES DE ATENDIMENTO A SAÚDE DA CRIANÇA E ADOLESCENTE E PSE	A	1	10.301.1001	3.0.00.00.00.00.00	00.01.0018	40.000,00	42.700,00	45.624,95	48.750,26	177.075,21
107	2.935 - REALIZAÇÃO DE CONVÊNIOS COM A BENFAM, IMIP E HOSPITAL DO CÂNCER E FUNDAÇÕES P/ ATEND. DA POPULAÇÃO	A	1	10.302.1002	3.0.00.00.00.00.00	00.01.0018	170.000,00	181.475,00	193.906,04	207.188,60	752.569,64

PORTAL DA TRANSPARENCIA
http://cloud.it-solucoes.inf.br/transparenciaMunicipal/download/51-20230104101256.pdf
assinado por: idUser 195

EITURA MUNICIPAL DE BOM CONSELHO

) PLURIANUAL 2018 a 2021

strativo de Compatibilidade Entre o PPA e a LOA

talhar planejamento por ano; Alteração em 01/10/2017 (C)

http://cloud.it-solucoes.inf.br/transparenciaMunicipal/download/51-20230104101256.pdf
assinado por: idUser 195

Planej.	Ação / Produto (UN)	Tipo	Local.	Func.Progr.	Conta Despesa	Recurso	Ano 2018	Ano 2019	Ano 2020	Ano 2021	Total
Entidade:	**2 - FUNDO MUNICIPAL DE SAUDE DE BOM CONSELHO**						**25.224.900,00**	**26.893.830,75**	**28.701.808,21**	**30.633.631,98**	**111.454.170,94**
Órgão:	**14.00 - ENTIDADES SUPERVISIONADAS**						**24.000.900,00**	**25.620.960,75**	**27.375.996,63**	**29.251.252,26**	**106.249.109,64**
Unidade:	**14.03 - FMS - FUNDO MUNICIPAL DE SAÚDE**						**24.000.900,00**	**25.620.960,75**	**27.375.996,63**	**29.251.252,26**	**106.249.109,64**
108	2.938 - AÇÕES DE ATENDIMENTO A PESSOA COM DEFICIÊNCIA	A	1	10.301.1001	3.0.00.00.00.00.00	00.01.0018	30.000,00	32.025,00	34.218,71	36.562,69	132.806,40
109	2.939 - TETO MUNICIPAL MELHOR EM CASA	A	1	10.302.1002	3.0.00.00.00.00.00	00.01.0018	50.000,00	53.375,00	57.031,19	60.937,82	221.344,01
					3.0.00.00.00.00.00	00.01.0062	450.000,00	480.375,00	513.280,69	548.440,41	1.992.096,10
110	2.940 - MANUTENÇÃO DA CASA DE APOIO	A	1	10.122.1008	3.0.00.00.00.00.00	00.01.0018	128.000,00	136.640,00	145.999,84	156.000,83	566.640,67
111	2.317 - MANUTENÇÃO DA ASSISTÊNCIA FARMACÊUTICA BÁSICA	A	1	10.303.1003	3.0.00.00.00.00.00	00.01.0063	630.000,00	672.525,00	718.592,96	767.816,58	2.788.934,54
					3.0.00.00.00.00.00	00.01.0018	851.000,00	908.442,50	970.670,81	1.037.161,76	3.767.275,07
112	2.318 - MANUTENÇÃO DAS AÇÕES DE VIGILÂNCIA SANITÁRIA	A	1	10.304.1004	3.0.00.00.00.00.00	00.01.0064	167.000,00	178.272,50	190.484,17	203.532,33	739.289,00
					3.0.00.00.00.00.00	00.01.0018	228.000,00	243.390,00	260.062,22	277.876,48	1.009.328,70
Entidade:	**3 - FUNDO ASSIST. SOCIAL - BOM CONSELHO**						**4.539.000,00**	**4.845.382,50**	**5.177.291,20**	**5.531.935,61**	**20.093.609,31**
Órgão:	**14.00 - ENTIDADES SUPERVISIONADAS**						**4.539.000,00**	**4.845.382,50**	**5.177.291,20**	**5.531.935,61**	**20.093.609,31**
Unidade:	**14.02 - FMAS - FUNDO MUNICIPAL DE ASSISTÊNCIA SOCIAL**						**4.539.000,00**	**4.845.382,50**	**5.177.291,20**	**5.531.935,61**	**20.093.609,31**
6	1.401 - REEQUIPAMENTO DO FUNDO MUNICIPAL DE ASSISTÊNCIA SOCIAL	P	1	08.122.0807	4.0.00.00.00.00.00	00.01.0013	15.000,00	16.012,50	17.109,36	18.281,35	66.403,21
					4.0.00.00.00.00.00	00.01.0016	15.000,00	16.012,50	17.109,36	18.281,35	66.403,21
7	1.410 - AQUISIÇÃO DE MÓVEIS, MÁQ., VEÍC.E EQUIP. DIVERSOS DEST. AS AÇÕES DO PROGRAMA BOLSA FAMÍLIA (IGD)	P	1	08.244.0807	4.0.00.00.00.00.00	00.01.0013	25.000,00	26.687,50	28.515,59	30.468,91	110.672,00
					4.0.00.00.00.00.00	00.01.0016	175.000,00	186.812,50	199.609,16	213.282,38	774.704,04
8	1.411 - IGD-SUAS - AQUISIÇÃO DE MÓVEIS, MÁQUINAS E EQUIPAMENTOS DIVERSOS PARA O APRIM. DA GESTÃO DO SUAS	P	1	08.244.0807	4.0.00.00.00.00.00	00.01.0016	75.000,00	80.062,50	85.546,78	91.406,74	332.016,02
					4.0.00.00.00.00.00	00.01.0013	35.000,00	37.362,50	39.921,83	42.656,48	154.940,81
9	1.412 - AQUISIÇÃO DE MÓVEIS E EQUIPAMENTOS PARA O PAIF/CRAS	P	1	08.244.0807	4.0.00.00.00.00.00	00.01.0016	40.000,00	42.700,00	45.624,95	48.750,26	177.075,21
					4.0.00.00.00.00.00	00.01.0013	20.000,00	21.350,00	22.812,48	24.375,13	88.537,61
					4.0.00.00.00.00.00	00.01.0067	20.000,00	21.350,00	22.812,49	24.375,13	88.537,62
10	1.426 - AQUISIÇÃO, CONSTRUÇÃO, REFORMA E/OU AMPLIAÇÃO DE IMÓVEIS VINCULADOS A ASSISTÊNCIA SOCIAL	P	1	08.122.0807	4.0.00.00.00.00.00	00.01.0016	50.000,00	53.375,00	57.031,19	60.937,82	221.344,01

Estado de Pernambuco

EITURA MUNICIPAL DE BOM CONSELHO

PLURIANUAL 2018 a 2021

strativo de Compatibilidade Entre o PPA e a LOA

alhar planejamento por ano; Alteração em 01/10/2017 (C)

Planej.	Ação / Produto (UN)	Tipo	Local.	Func.Progr.	Conta Despesa	Recurso	Ano 2018	Ano 2019	Ano 2020	Ano 2021	Total
Entidade:	**3 - FUNDO ASSIST. SOCIAL - BOM CONSELHO**						**4.539.000,00**	**4.845.382,50**	**5.177.291,20**	**5.531.935,61**	**20.093.609,31**
Órgão:	**14.00 - ENTIDADES SUPERVISIONADAS**						**4.539.000,00**	**4.845.382,50**	**5.177.291,20**	**5.531.935,61**	**20.093.609,31**
Unidade:	**14.02 - FMAS - FUNDO MUNICIPAL DE ASSISTÊNCIA SOCIAL**						**4.539.000,00**	**4.845.382,50**	**5.177.291,20**	**5.531.935,61**	**20.093.609,31**
					4.0.00.00.00.00.00.00	00.01.0013	35.000,00	37.362,50	39.921,83	42.656,48	154.940,81
11	1.785 - AEPETI - AQUISIÇÃO DE MÓVEIS, MÁQUINAS, VEICULOS E EQUIPAMENTOS DIVERSOS PARA O AEPETI	P	1	08.243.0814	4.0.00.00.00.00.00.00	00.01.0013	5.000,00	5.337,50	5.703,12	6.093,78	22.134,40
13	1.916 - AQUISIÇÃO DE VEICULOS, MOVEIS, MÁQUINAS E EQUIPAMENTOS DIVERSOS COM RECURSOS DO CREAS	P	1	08.244.0802	4.0.00.00.00.00.00.00	00.01.0016	50.000,00	53.375,00	57.031,19	60.937,82	221.344,01
14	1.924 - CONSTRUÇÃO, REFORMA E/OU AMPLIAÇÃO DE PRÉDIOS VINCULADOS AO FMAS, INCLUSIVE CENTRO SOCIAL	P	1	08.122.0807	4.0.00.00.00.00.00.00	00.01.0013	40.000,00	42.700,00	45.624,95	48.750,26	177.075,21
15	1.925 - AQUISIÇÃO DE MÓVEIS, IMÓVIES E EQUIPAMENTOS DIVERSOS PARA O PROGRAMA DE COMBATE AO TRABALHO INFANTIL	P	1	08.243.0803	4.0.00.00.00.00.00.00	00.01.0013	9.000,00	9.607,50	10.265,61	10.968,81	39.841,92
16	2.123 - MANUTENÇÃO DA SECRETARIA DE AÇÃO SOCIAL E CIDADANIA	A	1	08.122.0801	3.0.00.00.00.00.00.00	00.01.0013	497.000,00	530.547,50	566.890,00	605.721,97	2.200.159,47
17	2.402 - MANUTENÇÃO DAS ATIVIDADES DO FUNDO MUNICIPAL DE ASSISTÊNCIA SOCIAL	A	1	08.122.0801	3.0.00.00.00.00.00.00	00.01.0013	160.000,00	170.800,00	182.499,80	195.001,04	708.300,84
					3.0.00.00.00.00.00.00	00.01.0068	10.000,00	10.675,00	11.406,24	12.187,56	44.268,80
18	2.405 - SERVIÇO DE PROTEÇÃO SOCIAL BÁSICA PARA PESSOAS COM DEFICIÊNCIA	A	1	08.242.0802	3.0.00.00.00.00.00.00	00.01.0013	34.000,00	36.295,00	38.781,21	41.437,72	150.513,93
19	2.406 - MANUTENÇÃO DAS AÇÕES DO CONSELHO MUNICIPAL DE ASSISTÊNCIA SOCIAL	A	1	08.122.0801	3.0.00.00.00.00.00.00	00.01.0013	65.000,00	69.387,50	74.140,54	79.219,17	287.747,21
20	2.409 - SERVIÇO DE CONVIVÊNCIA E FORTALECIMENTO DE VÍNCULOS	A	1	08.243.0802	3.0.00.00.00.00.00.00	00.01.0013	168.000,00	179.340,00	191.624,79	204.751,09	743.715,88
					3.0.00.00.00.00.00.00	00.01.0016	706.000,00	753.655,00	805.280,37	860.442,07	3.125.377,44
21	2.410 - GESTÃO DO CADASTRO BOLSA FAMÍLIA E CADASTRO ÚNICO (IGD BOLSA)	A	1	08.244.0813	3.0.00.00.00.00.00.00	00.01.0013	155.000,00	165.462,50	176.796,68	188.907,25	686.166,43
					3.0.00.00.00.00.00.00	00.01.0016	270.000,00	288.225,00	307.968,41	329.064,25	1.195.257,66
22	2.411 - PROGRAMA DE ATENÇÃO INTEGRAL A FAMÍLIA - CRAS	A	1	08.244.0802	3.0.00.00.00.00.00.00	00.01.0067	30.000,00	32.025,00	34.218,71	36.562,69	132.806,40
					3.0.00.00.00.00.00.00	00.01.0013	102.000,00	108.885,00	116.343,62	124.313,16	451.541,78
					3.0.00.00.00.00.00.00	00.01.0016	272.000,00	290.360,00	310.249,66	331.501,76	1.204.111,42
23	2.414 - CREAS - CENTRO DE REFERÊNCIA ESPECIALIZADO DE ASSISTÊNCIA SOCIAL	A	1	08.241.0803	3.0.00.00.00.00.00.00	00.01.0016	94.000,00	100.345,00	107.218,63	114.563,11	416.126,74

PORTAL DA TRANSPARÊNCIA
http://cloud.itsolucoes.inf.br/transparenciaMunicipal/download/51-20230104101256.pdf
assinado por: idUser 195

Estado de Pernambuco

PREFEITURA MUNICIPAL DE BOM CONSELHO

PLANO PLURIANUAL 2018 a 2021

Demonstrativo de Compatibilidade Entre o PPA e a LOA

Detalhar planejamento por ano; Alteração em 01/10/2017 (C)

Planej.	Ação / Produto (UN)	Tipo	Local.	Func.Progr.	Conta Despesa	Recurso	Ano 2018	Ano 2019	Ano 2020	Ano 2021	Total
Entidade:	**3 - FUNDO ASSIST. SOCIAL - BOM CONSELHO**						**4.539.000,00**	**4.845.382,50**	**5.177.291,20**	**5.531.935,61**	**20.093.609,31**
Órgão:	**14.00 - ENTIDADES SUPERVISIONADAS**						**4.539.000,00**	**4.845.382,50**	**5.177.291,20**	**5.531.935,61**	**20.093.609,31**
Unidade:	**14.02 - FMAS - FUNDO MUNICIPAL DE ASSISTÊNCIA SOCIAL**						**4.539.000,00**	**4.845.382,50**	**5.177.291,20**	**5.531.935,61**	**20.093.609,31**
					3.0.00.00.00.00.00.00	00.01.0013	136.000,00	145.180,00	155.124,83	165.750,88	602.055,71
24	2.416 - DISTRIBUIÇÃO DE MATERIAL PARA CONSTRUÇÃO E RESTAURAÇÃO DE CASAS POPULARES	A	1	08.244.0810	3.0.00.00.00.00.00.00	00.01.0013	40.000,00	42.700,00	45.624,95	48.750,26	177.075,21
25	2.419 - SUBVENÇÕES A ENTIDADES ASSISTENCIAIS SEM FINS LUCRATIVOS	A	1	08.123.0808	3.0.00.00.00.00.00.00	00.01.0013	10.000,00	10.675,00	11.406,24	12.187,56	44.268,80
					3.0.00.00.00.00.00.00	00.01.0016	10.000,00	10.675,00	11.406,24	12.187,56	44.268,80
26	2.420 - MANUTENÇÃO DE AÇÕES DE QUALIFICAÇÃO PROFISSIONAL, PRIMEIRO EMPREGO, INCLUSIVE ACESSUAS TRABALHO	A	1	08.363.0805	3.0.00.00.00.00.00.00	00.01.0013	30.000,00	32.025,00	34.218,71	36.562,69	132.806,40
27	2.421 - MANUTENÇÃO DO PROGRAMA AABB COMUNIDADE	A	1	08.243.0810	3.0.00.00.00.00.00.00	00.01.0013	37.000,00	39.497,50	42.203,08	45.093,99	163.794,57
28	2.422 - REALIZAÇÃO DE EVENTOS DE INCLUSÃO SOCIAL, INCLUSIVE CASAMENTOS COMUNITÁRIOS	A	1	08.244.0810	3.0.00.00.00.00.00.00	00.01.0013	6.000,00	6.405,00	6.843,74	7.312,54	26.561,28
29	2.423 - PROGRAMA DE SEGURANÇA ALIMENTAR	A	1	08.244.0810	3.0.00.00.00.00.00.00	00.01.0013	50.000,00	53.375,00	57.031,19	60.937,82	221.344,01
30	2.424 - CONCESSÃO DE BENEFÍCIOS EVENTUAIS.	A	1	08.244.0810	3.0.00.00.00.00.00.00	00.01.0068	24.000,00	25.620,00	27.374,97	29.250,16	106.245,13
					3.0.00.00.00.00.00.00	00.01.0013	229.000,00	244.457,50	261.202,84	279.095,23	1.013.755,57
					3.0.00.00.00.00.00.00	00.01.0067	11.000,00	11.742,50	12.546,86	13.406,32	48.695,68
					3.0.00.00.00.00.00.00	00.01.0016	34.000,00	36.295,00	38.781,21	41.437,72	150.513,93
31	2.425 - IGDSUAS - ÍNDICE DE GESTÃO DESCENTRALIZADA DO SISTEMA ÚNICO DE ASSISTÊNCIA SOCIAL	A	1	08.244.0804	3.0.00.00.00.00.00.00	00.01.0013	38.000,00	40.565,00	43.343,70	46.312,75	168.221,45
					3.0.00.00.00.00.00.00	00.01.0016	45.000,00	48.037,50	51.328,07	54.844,04	199.209,61
32	2.426 - MANUTENÇÃO DAS ATIVIDADES DO PROGRAMA DE COMBATE AO TRABALHO INFANTIL	A	1	08.243.0803	3.0.00.00.00.00.00.00	00.01.0013	14.000,00	14.945,00	15.968,73	17.062,59	61.976,32
					3.0.00.00.00.00.00.00	00.01.0016	14.000,00	14.945,00	15.968,73	17.062,59	61.976,32
33	2.778 - ASSISTÊNCIA EMERGENCIAL A VÍTIMAS DE CALAMIDADES	A	1	08.244.0810	3.0.00.00.00.00.00.00	00.01.0013	100.000,00	106.750,00	114.062,38	121.875,65	442.688,03
34	2.898 - MANUTENÇÃO DAS AÇÕES DE SEGURANÇA ALIMENTAR E NUTRICIONAL - SAN	A	1	08.306.0802	3.0.00.00.00.00.00.00	00.01.0013	12.000,00	12.810,00	13.687,48	14.625,08	53.122,56
35	2.899 - ATENÇÃO INTEGRAL A MULHER	A	1	08.244.0802	3.0.00.00.00.00.00.00	00.01.0013	25.000,00	26.687,50	28.515,59	30.468,91	110.672,00
36	2.906 - IMPLANTAÇÃO E MANUTENÇÃO DO PROGRAMA BPC NA ESCOLA	A	1	08.243.0811	3.0.00.00.00.00.00.00	00.01.0016	22.000,00	23.485,00	25.093,72	26.812,64	97.391,36

PORTAL DA TRANSPARÊNCIA
http://cloud.it-solucoes.inf.br/transparenciaMunicipal/download/51-20230104101256.pdf
assinado por: idUser 195

Estado de Pernambuco

PREFEITURA MUNICIPAL DE BOM CONSELHO

PLANO PLURIANUAL 2018 a 2021

Demonstrativo de Compatibilidade Entre o PPA e a LOA

Detalhar planejamento por ano; Alteração em 01/10/2017 (C)

Planej.	Ação / Produto (UN)	Tipo	Local.	Func.Progr.	Conta Despesa	Recurso	Ano 2018	Ano 2019	Ano 2020	Ano 2021	Total
Entidade:	**3 - FUNDO ASSIST. SOCIAL - BOM CONSELHO**						**4.539.000,00**	**4.845.382,50**	**5.177.291,20**	**5.531.935,61**	**20.093.609,31**
Órgão:	**14.00 - ENTIDADES SUPERVISIONADAS**						**4.539.000,00**	**4.845.382,50**	**5.177.291,20**	**5.531.935,61**	**20.093.609,31**
Unidade:	**14.02 - FMAS - FUNDO MUNICIPAL DE ASSISTÊNCIA SOCIAL**						**4.539.000,00**	**4.845.382,50**	**5.177.291,20**	**5.531.935,61**	**20.093.609,31**
					3.0.00.00.00.00.00.00	00.01.0013	42.000,00	44.835,00	47.906,20	51.187,77	185.928,97
37	2.908 - MANUTENÇÃO DAS AÇÕES DE INCENTIVO E ASSISTÊNCIA A PROFISSIONALIZAÇÃO DA POPULAÇÃO DE BAIXA RENDA	A	1	08.128.0805	3.0.00.00.00.00.00.00	00.01.0013	25.000,00	26.687,50	28.515,59	30.468,91	110.672,00
38	2.910 - PROMOÇÃO DA CIDADANIA ATRAVÉS DA EXPEDIÇÃO DE CARTEIRAS DE IDENTIDADE, DE TRABALHO, CPF, CERTIDÕES D	A	1	08.244.0810	3.0.00.00.00.00.00.00	00.01.0013	28.000,00	29.890,00	31.937,46	34.125,18	123.952,64
39	2.934 - MANUTENÇÃO DAS ATIVIDADES DO PROGRAMA CRIANÇA FELIZ	A	1	08.244.0802	3.0.00.00.00.00.00.00	00.01.0016	115.000,00	122.762,50	131.171,73	140.156,99	509.091,22
					3.0.00.00.00.00.00.00	00.01.0013	25.000,00	26.687,50	28.515,59	30.468,91	110.672,00
40	2.936 - REALIZAÇÃO DE SEPULTAMENTO DE PESSOAS EM VULNERABILIDADE SOCIAL	A	1	08.244.0810	3.0.00.00.00.00.00.00	00.01.0013	80.000,00	85.400,00	91.249,90	97.500,52	354.150,42
41	2.937 - AEPETI - MANUTENÇÃO DAS AÇÕES ESTRATÉGICAS DO PETI	A	1	08.243.0814	3.0.00.00.00.00.00.00	00.01.0013	36.000,00	36.430,00	41.062,46	43.875,23	159.367,69
					3.0.00.00.00.00.00.00	00.01.0016	129.000,00	137.707,50	147.140,46	157.219,58	571.067,54
Entidade:	**4 - CONSELHO MUN DE DEFESA DIR DA CRIANCA E DO ADOLESC**						**318.500,00**	**339.998,75**	**363.288,67**	**388.173,94**	**1.409.961,36**
Órgão:	**14.00 - ENTIDADES SUPERVISIONADAS**						**318.500,00**	**339.998,75**	**363.288,67**	**388.173,94**	**1.409.961,36**
Unidade:	**14.01 - FUNDECA - FUNDO DE DEFESA DOS DIREITOS DA CRIANÇA**						**318.500,00**	**339.998,75**	**363.288,67**	**388.173,94**	**1.409.961,36**
42	1.580 - REEQUIPAMENTO DO CONSELHO TUTELAR DA CRIANÇA E DO ADOLESCENTE	P	1	08.243.0806	4.0.00.00.00.00.00.00	00.01.0013	10.000,00	10.675,00	11.406,24	12.187,56	44.268,80
43	2.578 - MANUTENÇÃO DO FUNDO DE DESENVOLVIMENTO DA CRIANÇA E DO ADOLESCENTE	A	1	08.243.0806	3.0.00.00.00.00.00.00	00.01.0013	60.500,00	64.583,75	69.007,74	73.734,77	267.826,26
44	2.581 - APOIO AO CONSELHO TUTELAR DA CRIANÇA E DO ADOLESCENTE	A	1	08.243.0806	3.0.00.00.00.00.00.00	00.01.0013	120.000,00	128.100,00	136.874,85	146.250,78	531.225,63
45	2.582 - CONTRIBUIÇÕES E SUBVENÇÕES SOCIAIS À ENTIDADES ASSISTENCIAIS	A	1	08.243.0808	3.0.00.00.00.00.00.00	00.01.0013	128.000,00	136.640,00	145.999,84	156.000,83	566.640,67
Entidade:	**5 - FUNDO DE PREVIDENCIA DO MUNICIPIO DE BOM CONSELHO**						**14.702.000,00**	**15.694.385,00**	**16.769.450,36**	**17.918.157,70**	**65.083.993,06**
Órgão:	**14.00 - ENTIDADES SUPERVISIONADAS**						**14.702.000,00**	**15.694.385,00**	**16.769.450,36**	**17.918.157,70**	**65.083.993,06**
Unidade:	**14.03 - FMS - FUNDO MUNICIPAL DE SAÚDE**						**5.000,00**	**5.337,50**	**5.703,12**	**6.093,79**	**22.134,41**
117	0.103 - COMPENSAÇÃO FINANCEIRA ENTRE REGIMES (RPPS/RGPS)	O	1	28.843.0902	3.0.00.00.00.00.00.00	00.01.0012	5.000,00	5.337,50	5.703,12	6.093,79	22.134,41

PORTAL DA TRANSPARENCIA
http://cloud.it-solucoes.inf.br/transparenciaMunicipal/download/51-20230104101256.pdf
assinado por: idUser 195

Estado de Pernambuco

EITURA MUNICIPAL DE BOM CONSELHO

PLURIANUAL 2018 a 2021

strativo de Compatibilidade Entre o PPA e a LOA

talhar planejamento por ano; Alteração em 01/10/2017 (C)

Planej.	Ação / Produto (UN)	Tipo	Local.	Func.Progr.	Conta Despesa	Recurso	Ano 2018	Ano 2019	Ano 2020	Ano 2021	Total
Entidade:	**5 - FUNDO DE PREVIDENCIA DO MUNICIPIO DE BOM CONSELHO**						**14.702.000,00**	**15.694.385,00**	**16.769.450,36**	**17.918.157,70**	**65.083.993,06**
Órgão:	**14.00 - ENTIDADES SUPERVISIONADAS**						**14.702.000,00**	**15.694.385,00**	**16.769.450,36**	**17.918.157,70**	**65.083.993,06**
Unidade:	**14.04 - RPPS - FUNDO MUNICIPAL DE PREVIDÊNCIA**						**14.697.000,00**	**15.689.047,50**	**16.763.747,24**	**17.912.063,91**	**65.061.858,65**
114	0.100 - INDENIZAÇÕES E RESTITUIÇÕES DO RPPS	O	1	28.846.0902	3.0.00.00.00.00.00.00	00.01.0012	10.000,00	10.675,00	11.406,22	12.187,55	44.268,77
115	0.101 - SENTENÇAS JUDICIAIS E PRECATÓRIOS	O	1	28.843.0902	3.0.00.00.00.00.00.00	00.01.0012	10.000,00	10.675,00	11.406,24	12.187,56	44.268,80
118	0.302 - AMORTIZAÇÃO DE DÍVIDAS PÚBLICAS	O	1	28.843.0902	4.0.00.00.00.00.00.00	00.01.0012	5.000,00	5.337,50	5.703,12	6.093,78	22.134,40
119	1.600 - EXECUÇÃO DE OBRAS, AQUISIÇÃO DE IMÓVEIS, MÁQUINAS E EQUIPAMENTOS DIVERSOS	P	1	04.122.0901	4.0.00.00.00.00.00.00	00.01.0012	360.000,00	384.300,00	410.624,55	438.752,33	1.593.676,88
120	2.501 - CAPACITAÇÃO, TREINAMENTO EQUALI. DE AGENTES PÚBLICOS MUNICIPAIS, CONSELHIEROS E REALIZ. DE EVENTOS.	A	1	04.122.0901	3.0.00.00.00.00.00.00	00.01.0012	45.000,00	48.037,50	51.328,07	54.844,04	199.209,61
121	2.503 - MANUTENÇÃO DAS ATIVIDADES PREVIDENCIÁRIAS	A	1	09.272.0902	3.0.00.00.00.00.00.00	00.01.0012	12.605.000,00	13.455.837,50	14.377.562,37	15.362.425,39	55.800.825,26
122	2.600 - GESTÃO ADMINISTRATIVA DO FUNDO DE PREVIDÊNCIA DO RPPS	A	1	04.122.0901	3.0.00.00.00.00.00.00	00.01.0012	595.000,00	635.162,50	678.671,13	725.160,10	2.633.993,73
123	9.999 - RESERVA DE CONTINGÊNCIA DO RPPS	R	1	99.997.0902	9.0.00.00.00.00.00.00	00.01.0012	1.067.000,00	1.139.022,50	1.217.045,54	1.300.413,16	4.723.481,20
Entidade:	**6 - FUNDO MUNICIPAL EDUCACAO BOM CONSELHO**						**52.124.900,00**	**55.643.330,75**	**59.454.898,90**	**63.527.559,49**	**230.750.689,14**
Órgão:	**11.00 - SECRETARIA DE EDUCAÇÃO, CULTURA, ESPORTES, LAZER,**						**17.704.900,00**	**18.899.980,75**	**20.194.629,43**	**21.577.961,66**	**78.377.471,74**
Unidade:	**11.01 - GABINETE DO SECRETÁRIO**						**13.733.900,00**	**14.660.938,25**	**15.665.212,61**	**16.738.279,58**	**60.798.330,34**
46	0.003 - AMORTIZAÇÃO E PAGAMENTO DE JUROS E ENCARGOS DA DÍVIDA PÚBLICA - EDUCAÇÃO	O	1	28.846.1201	3.0.00.00.00.00.00.00	00.01.0017	200.000,00	213.500,00	228.124,74	243.751,33	885.376,07
47	1.127 - REEQUIPAMENTO DA SECRETARIA DE EDUCAÇÃO	P	1	12.361.1201	4.0.00.00.00.00.00.00	00.01.0025	434.000,00	463.295,00	495.030,71	528.940,31	1.921.266,02
					4.0.00.00.00.00.00.00	00.01.0021	100.000,00	106.750,00	114.062,37	121.875,65	442.688,02
					4.0.00.00.00.00.00.00	00.01.0017	50.000,00	53.375,00	57.031,19	60.937,82	221.344,01
					4.0.00.00.00.00.00.00	00.01.0026	100.000,00	106.750,00	114.062,33	121.875,65	442.687,98
48	1.128 - DESAPROPRIAÇÃO DE IMÓVEIS DESTINADOS À EDUCAÇÃO	P	1	12.361.1201	4.0.00.00.00.00.00.00	00.01.0026	10.000,00	10.675,00	11.406,24	12.187,56	44.268,80
					4.0.00.00.00.00.00.00	00.01.0021	100.000,00	106.750,00	114.062,38	121.875,65	442.688,03
					4.0.00.00.00.00.00.00	00.01.0006	10.000,00	10.675,00	11.406,24	12.187,57	44.268,81
					4.0.00.00.00.00.00.00	00.01.0017	212.900,00	227.270,75	242.838,80	259.473,25	942.482,80
49	1.131 - REEQUIPAMENTO DO ENSINO FUNDAMENTAL	P	1	12.361.1218	4.0.00.00.00.00.00.00	00.01.0021	200.000,00	213.500,00	228.124,75	243.751,30	885.376,05
					4.0.00.00.00.00.00.00	00.01.0017	50.000,00	53.375,00	57.031,19	60.937,82	221.344,01
					4.0.00.00.00.00.00.00	00.01.0026	100.000,00	106.750,00	114.062,38	121.875,65	442.688,03

PORTAL DA TRANSPARENCIA
http://cloud.iresolucoes.inf.br/transparencia/Municipal/download/51-20230104101256.pdf
assinado por: idUser 195

Estado de Pernambuco

PREFEITURA MUNICIPAL DE BOM CONSELHO

PLANO PLURIANUAL 2018 a 2021

Demonstrativo de Compatibilidade Entre o PPA e a LOA

Detalhar planejamento por ano; Alteração em 01/10/2017 (C)

Planej.	Ação / Produto (UN)	Tipo	Local.	Func.Progr.	Conta Despesa	Recurso	Ano 2018	Ano 2019	Ano 2020	Ano 2021	Total
Entidade:	**6 - FUNDO MUNICIPAL EDUCACAO BOM CONSELHO**						**52.124.900,00**	**55.643.330,75**	**59.454.898,90**	**63.527.559,49**	**230.750.689,14**
Órgão:	**11.00 - SECRETARIA DE EDUCAÇÃO, CULTURA, ESPORTES, LAZER,**						**17.704.900,00**	**18.899.980,76**	**20.194.629,43**	**21.577.981,56**	**78.377.471,74**
Unidade:	**11.01 - GABINETE DO SECRETÁRIO**						**13.733.900,00**	**14.660.938,25**	**15.665.212,51**	**16.738.279,58**	**60.798.330,34**
50	1.134 - REEQUIPAMENTO DA EDUCAÇÃO INFANTIL	P	1	12.365.1210	4.0.00.00.00.00.00.00	00.01.0017	50.000,00	53.375,00	57.031,19	60.937,82	221.344,01
					4.0.00.00.00.00.00.00	00.01.0021	50.000,00	53.375,00	57.031,19	60.937,82	221.344,01
					4.0.00.00.00.00.00.00	00.01.0026	50.000,00	53.375,00	57.031,19	60.937,82	221.344,01
51	1.137 - REEQUIPAMENTO DA EDUCAÇÃO ESPECIAL	P	1	12.367.1205	4.0.00.00.00.00.00.00	00.01.0026	50.000,00	53.375,00	57.031,19	60.937,82	221.344,01
					4.0.00.00.00.00.00.00	00.01.0021	50.000,00	53.375,00	57.031,19	60.937,82	221.344,01
					4.0.00.00.00.00.00.00	00.01.0017	200.000,00	213.500,00	228.124,75	243.751,30	885.376,05
52	1.154 - CONSTRUÇÃO E AMPLIAÇÃO E RESTAURAÇÃO DE UNIDADES ESCOLARES	P	1	12.361.1218	4.0.00.00.00.00.00.00	00.01.0026	1.400.000,00	1.494.500,00	1.596.873,25	1.706.259,07	6.197.632,32
					4.0.00.00.00.00.00.00	00.01.0025	1.300.000,00	1.387.750,00	1.482.810,88	1.584.383,42	5.754.944,30
					4.0.00.00.00.00.00.00	00.01.0021	430.000,00	459.025,00	490.468,21	524.065,28	1.903.558,49
					4.0.00.00.00.00.00.00	00.01.0017	70.000,00	74.725,00	79.843,66	85.312,95	309.881,61
53	1.155 - CONSTRUÇÃO, AMPLIAÇÃO E RESTAURAÇÃO DE UNIDADES PRÉ-ESCOLARES	P	1	12.365.1210	4.0.00.00.00.00.00.00	00.01.0021	126.000,00	134.505,00	143.718,59	153.563,32	557.786,91
					4.0.00.00.00.00.00.00	00.01.0026	640.000,00	683.200,00	729.999,20	780.004,14	2.833.203,34
					4.0.00.00.00.00.00.00	00.01.0017	50.000,00	53.375,00	57.031,19	60.937,82	221.344,01
54	1.904 - CONSTRUÇÃO DE ESCOLA PROFISSIONALIZANTE	P	1	12.363.1213	4.0.00.00.00.00.00.00	00.01.0017	20.000,00	21.350,00	22.812,48	24.375,13	88.537,61
					4.0.00.00.00.00.00.00	00.01.0026	50.000,00	53.375,00	57.031,19	60.937,82	221.344,01
55	2.129 - MANUTENÇÃO DA SECRETARIA DE EDUCAÇÃO	A	1	12.361.1201	3.0.00.00.00.00.00.00	00.01.0017	2.880.000,00	3.074.400,00	3.284.996,40	3.510.018,65	12.749.415,05
					3.0.00.00.00.00.00.00	00.01.0021	650.000,00	693.875,00	741.405,44	792.191,71	2.877.472,15
56	2.130 - ALIMENTAÇÃO SUPLEMENTAR PARA ESTUDANTES	A	1	12.306.1216	3.0.00.00.00.00.00.00	00.01.0023	1.580.000,00	1.686.650,00	1.802.185,53	1.925.635,24	6.994.470,77
57	2.133 - MANUTENÇÃO DO TRANSPORTE ESCOLAR	A	1	12.361.1202	3.0.00.00.00.00.00.00	00.01.0025	110.000,00	117.425,00	125.468,61	134.063,21	486.956,82
					3.0.00.00.00.00.00.00	00.01.0024	400.000,00	427.000,00	456.249,50	487.502,59	1.770.752,09
					3.0.00.00.00.00.00.00	00.01.0017	600.000,00	640.500,00	684.374,25	731.253,89	2.656.128,14
58	2.135 - MANUTENÇÃO DA EDUCAÇÃO INFANTIL	A	1	12.365.1210	3.0.00.00.00.00.00.00	00.01.0017	195.000,00	208.162,50	222.421,63	237.657,51	863.241,64
59	2.136 - MANUTENÇÃO DA EDUCAÇÃO DE JOVENS E ADULTOS	A	1	12.366.1214	3.0.00.00.00.00.00.00	00.01.0017	320.000,00	341.600,00	364.999,60	390.002,07	1.416.601,67
60	2.138 - MANUTENÇÃO DA EDUCAÇÃO ESPECIAL	A	1	12.361.1205	3.0.00.00.00.00.00.00	00.01.0017	46.000,00	49.105,00	52.468,69	56.062,80	203.636,49
61	2.197 - MANUTENÇÃO DO TRANSPORTE UNIVERSITÁRIO	A	1	12.364.1208	3.0.00.00.00.00.00.00	00.01.0013	850.000,00	907.375,00	969.530,19	1.035.943,00	3.762.848,19

PORTAL DA TRANSPARENCIA
http://cloud.it-solucoes.inf.br/transparenciaMunicipal/download/51-20230104101256.pdf
assinado por: idUser 195

...o de Pernambuco

EITURA MUNICIPAL DE BOM CONSELHO

) PLURIANUAL 2018 a 2021

strativo de Compatibilidade Entre o PPA e a LOA

...talhar planejamento por ano; Alteração em 01/10/2017 (C)

Planej.	Ação / Produto (UN)	Tipo	Local.	Func.Progr.	Conta Despesa	Recurso	Ano 2018	Ano 2019	Ano 2020	Ano 2021	Total
Entidade:	**6 - FUNDO MUNICIPAL EDUCACAO BOM CONSELHO**						**52.124.900,00**	**55.643.330,75**	**59.454.898,90**	**63.527.559,49**	**230.750.689,14**
Órgão:	**11.00 - SECRETARIA DE EDUCAÇÃO, CULTURA, ESPORTES, LAZER,**						**17.704.900,00**	**18.899.980,75**	**20.194.629,43**	**21.577.961,56**	**78.377.471,74**
Unidade:	**11.02 - DIRETORIA DE GESTÃO EDUCACIONAL**						**3.959.000,00**	**4.226.232,50**	**4.515.729,44**	**4.825.056,90**	**17.526.018,84**
62	1.701 - COBERTURA DE UMA QUADRA COM RECURSOS DE CONVÊNIOS	P	1	12.361.1218	4.0.00.00.00.00.00	00.01.0026	100.000,00	106.750,00	114.062,38	121.875,65	442.688,03
63	1.703 - CONSTRUÇÃO DE ESCOLAS COM RECURSOS DE CONVÊNIOS	P	1	12.361.1218	4.0.00.00.00.00.00	00.01.0026	2.300.000,00	2.455.250,00	2.623.434,62	2.803.139,90	10.181.824,52
64	1.719 - CONSTRUÇÃO DE QUADRAS NAS ESCOLAS COM RECURSOS DO FNDE	P	1	12.361.0410	4.0.00.00.00.00.00	00.01.0026	500.000,00	533.750,00	570.311,88	609.378,24	2.213.440,12
65	1.720 - CONSTRUÇÃO, REFORMA E/OU AMPLIAÇÃO DE ESCOLAS - PROINFÂNCIA	P	1	12.361.1218	4.0.00.00.00.00.00	00.01.0026	1.000.000,00	1.067.500,00	1.140.623,75	1.218.756,48	4.426.880,23
66	2.917 - EXECUÇÃO DO PROGRAMA DINHEIRO DIRETO NA ESCOLA - PDDE	A	1	12.361.1203	3.0.00.00.00.00.00	00.01.0022	23.000,00	24.552,50	26.234,35	28.031,40	101.818,25
67	2.918 - IMPLANTAÇÃO E MANUTENÇÃO DE CURSOS NA ÁREA DE INFORMÁTICA	A	1	12.363.1213	3.0.00.00.00.00.00	00.01.0013	36.000,00	38.430,00	41.062,46	43.875,23	159.367,69
Unidade:	**11.03 - DIRETORIA DE CULTURA**						**12.000,00**	**12.810,00**	**13.687,48**	**14.625,08**	**53.122,56**
68	2.923 - MANUTENÇÃO DO CURSO DE IDIOMAS	A	1	12.363.0409	3.0.00.00.00.00.00	00.01.0013	12.000,00	12.810,00	13.687,48	14.625,08	53.122,56
Órgão:	**14.00 - ENTIDADES SUPERVISIONADAS**						**34.420.000,00**	**36.743.350,00**	**39.260.269,47**	**41.949.597,93**	**152.373.217,40**
Unidade:	**14.06 - FUNDEB**						**34.420.000,00**	**36.743.350,00**	**39.260.269,47**	**41.949.597,93**	**152.373.217,40**
69	1.783 - REEQUIPAMENTO DA EDUCAÇÃO ESPECIAL	P	1	12.367.1201	4.0.00.00.00.00.00	00.01.0006	350.000,00	373.625,00	399.218,31	426.564,77	1.549.408,08
					4.0.00.00.00.00.00	00.01.0206	50.000,00	53.375,00	57.031,18	60.937,83	221.344,01
70	1.784 - REEQUIPAMENTO DO ENSINO FUNDAMENTAL COM RECURSOS DO FUNDEB	P	1	12.361.1201	4.0.00.00.00.00.00	00.01.0006	450.000,00	480.375,00	513.280,69	548.440,41	1.992.096,10
					4.0.00.00.00.00.00	00.01.0206	50.000,00	53.375,00	57.031,19	60.937,82	221.344,01
71	1.787 - CONSTRUÇÃO, AMPLIAÇÃO E REESTRUTURAÇÃO DE UNIDADES PRÉ-ESCOLARES COM RECURSOS DO FUNDEB	P	1	12.365.1210	4.0.00.00.00.00.00	00.01.0206	50.000,00	53.375,00	57.031,19	60.937,82	221.344,01
					4.0.00.00.00.00.00	00.01.0006	300.000,00	320.250,00	342.187,12	365.626,94	1.328.064,06
72	1.788 - REEQUIPAMENTO DA EDUCAÇÃO INFANTIL COM RECURSO DO FUNDEB	P	1	12.365.1210	4.0.00.00.00.00.00	00.01.0206	20.000,00	21.350,00	22.812,48	24.375,13	88.537,61
					4.0.00.00.00.00.00	00.01.0006	70.000,00	74.725,00	79.843,66	85.312,95	309.881,61
73	2.185 - MANUTENÇÃO DO ENSINO FUNDAMENTAL COM RECURSOS DO FUNDEB (40%)	A	1	12.361.1201	3.0.00.00.00.00.00	00.01.0206	1.280.000,00	1.366.400,00	1.459.998,40	1.560.008,29	5.666.406,69
					3.0.00.00.00.00.00	00.01.0006	10.090.000,00	10.771.075,00	11.508.893,64	12.297.252,85	44.667.221,49

PORTAL DA TRANSPARENCIA
http://cloud.it-solucoes.inf.br/transparenciaMunicipal/download/51-20230104101256.pdf
assinado por: idUser 195

Estado de Pernambuco

PREFEITURA MUNICIPAL DE BOM CONSELHO

PLANO PLURIANUAL 2018 a 2021

Demonstrativo de Compatibilidade Entre o PPA e a LOA

Detalhar planejamento por ano; Alteração em 01/10/2017 (C)

Planej.	Ação / Produto (UN)	Tipo	Local.	Func.Progr.	Conta Despesa	Recurso	Ano 2018	Ano 2019	Ano 2020	Ano 2021	Total
Entidade:	**6 - FUNDO MUNICIPAL EDUCACAO BOM CONSELHO**						**52.124.900,00**	**55.643.330,75**	**59.454.898,90**	**63.527.559,49**	**230.750.689,14**
Órgão:	**14.00 - ENTIDADES SUPERVISIONADAS**						**34.420.000,00**	**36.743.350,00**	**39.260.269,47**	**41.949.597,93**	**152.373.217,40**
Unidade:	**14.06 - FUNDEB**						**34.420.000,00**	**36.743.350,00**	**39.260.269,47**	**41.949.597,93**	**152.373.217,40**
74	2.186 - MANUTENÇÃO DO ENSINO FUNDAMENTAL - FUNDEB 60%	A	1	12.361.1201	3.0.00.00.00.00.00.00	00.01.0205	2.018.000,00	2.154.215,00	2.301.778,73	2.459.450,57	8.933.444,30
					3.0.00.00.00.00.00.00	00.01.0005	16.850.000,00	17.987.375,00	19.219.510,19	20.536.046,64	74.592.931,83
75	2.789 - MANUTENÇÃO DA EDUCAÇÃO INFANTIL COM RECURSO DO FUNDEB (*40%)	A	1	12.365.1210	3.0.00.00.00.00.00.00	00.01.0206	102.000,00	108.885,00	116.343,62	124.313,16	451.541,78
					3.0.00.00.00.00.00.00	00.01.0005	560.000,00	597.800,00	638.749,30	682.503,63	2.479.052,93
76	2.790 - MANUTENÇÃO DA EDUCAÇÃO INFANTIL COM RECURSO DO FUNDEB (60%)	A	1	12.365.1210	3.0.00.00.00.00.00.00	00.01.0205	310.000,00	330.925,00	353.593,36	377.814,51	1.372.332,87
					3.0.00.00.00.00.00.00	00.01.0005	1.870.000,00	1.996.225,00	2.132.966,41	2.279.074,61	8.278.266,02
						Total geral:	**136.400.000,00**	**140.151.000,00**	**149.624.000,00**	**159.731.000,00**	**585.906.000,00**

PORTAL DA TRANSPARENCIA
http://cloud.iptsondocs.inf.br/transparenciaMunicipal/download/51-20230104101256.pdf
assinado por: idUser 195

Estado de Pernambuco

EFEITURA MUNICIPAL DE BOM CONSELHO

NO PLURIANUAL 2018 a 2021 - PPA período 2018 a 2021

esa PPA por Programa e Ação

: Mostrar detalhamento anual; Alteração em 01/10/2017 (C)

PORTAL DA TRANSPARENCIA
http://cloud.it-solucoes.inf.br/transparenciaMunicipal/download/51-20230104101256.pdf
assinado por: idUser 195

Ação	2018	2019	2020	2021	Vlr Não Detalhado	Total
Localizador de gastos: 1 - Padrão						**585.906.000,00**
Programa: 0110 - ATIVIDADES LEGISLATIVAS						**14.241.273,68**
1.001 - AQUISIÇÃO DE VEICULO PARA CÂMARA	60.000,00	64.050,00	68.437,42	73.125,39	0,00	265.612,81
2.001 - MANUTENÇÃO DAS ATIVIDADES LEGISLATIVAS	1.673.800,00	1.786.781,50	1.909.176,03	2.039.954,59	0,00	7.409.712,12
2.002 - MANUTENÇÃO DOS SERVIÇOS ADMINISTRATIVOS DA CÂMARA	1.298.200,00	1.385.828,50	1.480.757,75	1.582.189,65	0,00	5.746.975,90
2.003 - MANUTENÇÃO DAS ATIVIDADES DO CERIMONIAL	20.000,00	21.350,00	22.812,48	24.375,13	0,00	88.537,61
2.004 - MANUTENÇÃO DA CONTROLADORIA INTERNA	165.000,00	176.137,50	188.202,92	201.094,82	0,00	730.435,24
Programa: 0401 - GESTÃO DAS ATIVIDADES DO GABINETE DO PREFEITO						**4.211.256,55**
1.101 - REEQUIPAMENTO DO GABINETE DO PREFEITO	10.000,00	10.675,00	11.406,24	12.187,56	0,00	44.268,80
1.104 - APOIO NO REEQUIPAMENTO DOS CONSELHOS	10.000,00	10.675,00	11.406,24	12.187,56	0,00	44.268,80
2.102 - MANUTENÇÃO DO GABINETE DO PREFEITO	1.016.000,00	1.002.660,00	982.012,04	944.971,71	0,00	3.945.643,75
2.103 - APOIO AOS CONSELHOS MUNICIPAIS	28.000,00	29.890,00	31.937,46	34.125,18	0,00	123.952,64
2.106 - MANUTENÇÃO DAS ATIVIDADES DO CERIMONIAL DO GABINETE DO PF	12.000,00	12.810,00	13.687,48	14.625,08	0,00	53.122,56
Programa: 0402 - GESTÃO DAS ATIVIDADES DA PROCURADORIA GERAL DO MUNICÍPIO						**695.020,19**
1.109 - REEQUIPAMENTO DA PROCURADORIA GERAL DO MUNICÍPIO	5.000,00	5.337,50	5.703,12	6.093,78	0,00	22.134,40
2.110 - MANUTENÇÃO DA PROCURADORIA GERAL DO MUNICÍPIO	152.000,00	162.260,00	173.374,81	185.250,98	0,00	672.885,79
Programa: 0403 - GESTÃO DAS ATIVIDADES DA SECRETARIA GERAL DE CONTROLE INTERNO						**596.300,76**
1.106 - REEQUIPAMENTO DA SECRETARIA GERAL DE CONTROLE INTERNO	10.000,00	10.675,00	11.406,24	12.187,56	0,00	44.268,80
2.111 - MANUTENÇÃO DA SECRETARIA GERAL DE CONTROLE INTERNO	124.700,00	133.117,25	142.235,78	151.978,93	0,00	552.031,96
Programa: 0404 - GESTÃO DAS ATIVIDADES DA SECRETARIA MUNICIPAL DE GOVERNO E ARTICULAÇÃO INSTITUCIONAL						**1.159.842,63**
1.107 - REEQUIPAMENTO DA SECRETARIA DE GOVERNO E ARTICULAÇÃO INS	10.000,00	10.675,00	11.406,24	12.187,56	0,00	44.268,80
2.105 - PUBLICIDADE E DIVULGAÇÃO DAS AÇÕES ADMINISTRATIVAS DO GOV	23.000,00	24.552,50	26.234,35	28.031,40	0,00	101.818,25
2.108 - MANUTENÇÃO DA SECRETARIA DE GOVERNO E ARTICULAÇÃO INSTIT	208.000,00	222.040,00	237.249,74	253.501,35	0,00	920.791,09
2.903 - DIVULGAÇÃO DE PROGRAMAS, OBRAS, SERVIÇOS E PUBLICIDADE DO	21.000,00	22.417,50	23.953,10	25.593,89	0,00	92.964,49
Programa: 0405 - GESTÃO DAS ATIVIDADES DA SECRETARIA MUNICIPAL DE ADMINISTRAÇÃO						**20.540.724,26**
1.112 - REEQUIPAMENTO DA SECRETARIA DE ADMINISTRAÇÃO	20.000,00	21.350,00	22.812,48	24.375,13	0,00	88.537,61
1.114 - REEQUIPAMENTO DA GUARDA MUNICIPAL	20.000,00	21.350,00	22.812,48	24.375,13	0,00	88.537,61
2.113 - MANUTENÇÃO DA SECRETARIA DE ADMINISTRAÇÃO	2.062.000,00	2.201.185,00	2.351.966,17	2.513.075,86	0,00	9.128.227,03
2.114 - CONVÊNIOS, CONSORCIOS E COOPERAÇÕES TÉCNICO-FINANCEIRAS	10.000,00	10.675,00	11.406,24	12.187,56	0,00	44.268,80
2.115 - MANUTENÇÃO DA GUARDA MUNICIPAL	31.000,00	33.092,50	35.359,34	37.781,45	0,00	137.233,29
2.901 - CONTRIBUIÇÃO COMPLEMENTAR PARA COBERTURA DO DÉFICIT TÉCI	10.000,00	10.675,00	11.406,24	12.187,56	0,00	44.268,80
2.902 - MANUTENÇÃO DA CONTRIBUIÇÃO PARA O IBAM, CODEAM, AMUPE E C	180.000,00	192.150,00	205.312,28	219.376,16	0,00	796.838,44

EFEITURA MUNICIPAL DE BOM CONSELHO

.NO PLURIANUAL 2018 a 2021 - PPA período 2018 a 2021

pesa PPA por Programa e Ação

o: Mostrar detalhamento anual; Alteração em 01/10/2017 (C)

PORTAL DA TRANSPARENCIA
http://cloud.it-solucoes.inf.br/transparenciaMunicipal/download/51-20230104101256.pdf
assinado por: idUser 195

Ação	2018	2019	2020	2021	Vlr Não Detalhado	Total
Localizador de gastos: 1 - Padrão						**585.906.000,00**
Programa: 0405 - GESTÃO DAS ATIVIDADES DA SECRETARIA MUNICIPAL DE ADMINISTRAÇÃO						**20.540.724,26**
2.907 - MANUTENÇÃO DE AÇÕES DE ICENTIVO AO PRIMEIRO EMPREGO E A F	20.000,00	21.350,00	22.812,48	24.375,13	0,00	88.537,61
2.933 - MANUTENÇÃO DO CODEAM	15.000,00	16.012,50	17.109,35	18.281,34	0,00	66.403,19
2.999 - RESERVA DE CONTINGÊNCIA	2.272.000,00	2.425.360,00	2.591.497,16	2.769.014,72	0,00	10.057.871,88
Programa: 0406 - GESTÃO DAS ATIVIDADES DA SECRETARIA DE FINANÇAS						**16.122.697,80**
0.001 - AMORTIZAÇÃO E PAGAMENTO DE JUROS E ENCARGOS DA DÍVIDA PÚ	2.122.000,00	2.265.235,00	2.420.403,59	2.586.201,25	0,00	9.393.839,84
0.002 - INDENIZAÇÕES E RESTITUIÇÕES DIVERSAS, INCLUSIVE DECORRENT	180.000,00	192.150,00	205.312,28	219.376,16	0,00	796.838,44
1.115 - REEQUIPAMENTO DA SECRETARIA DE FINANÇAS	5.000,00	5.337,50	5.703,12	6.093,78	0,00	22.134,40
2.116 - MANUTENÇÃO DA SECRETARIA DE FINANÇAS	415.000,00	443.012,50	473.358,86	505.783,94	0,00	1.837.155,30
2.117 - TREINAMENTO E CAPACITAÇÃO DE AGENTES PÚBLICOS	20.000,00	21.350,00	22.812,48	24.375,13	0,00	88.537,61
2.118 - DESPESAS COM PASEP E OUTRAS CONTRIBUIÇÕES	800.000,00	854.000,00	912.499,00	975.005,18	0,00	3.541.504,18
2.119 - CONTRATAÇÃO DE CONSULTORIAS TÉCNICAS E JURÍDICAS	100.000,00	106.750,00	114.062,38	121.875,65	0,00	442.688,03
Programa: 0407 - GESTÃO DAS ATIVIDADES DA SECRETARIA DE PLANEJAMENTO E DESENVOLVIMENTO ECONÔMICO						**885.376,05**
1.120 - REEQUIPAMENTO DA SECRETARIA DE PLANEJAMENTO E DESENVOLV	5.000,00	5.337,50	5.703,12	6.093,78	0,00	22.134,40
1.913 - APOIO E PROMOÇÃO DOS PROJETOS DE INDUSTRIALIZAÇÃO DO MUN	20.000,00	21.350,00	22.812,48	24.375,13	0,00	88.537,61
2.121 - MANUTENÇÃO DA SECRETARIA DE PLANEJAMENTO E DESENVOLVIME	175.000,00	186.812,50	199.609,16	213.282,38	0,00	774.704,04
Programa: 0408 - GESTÃO DAS ATIVIDADES DA SECRETARIA MUNICIPAL DE DESENVOLVIMENTO SOCIAL, TRABALHO E CIDADANIA						**88.537,61**
2.198 - MANUTENÇÃO DAS AÇÕES VOLTADAS A DEFESA CIVIL	20.000,00	21.350,00	22.812,48	24.375,13	0,00	88.537,61
Programa: 0409 - GESTÃO DAS ATIVIDADES DA SECRETARIA MUNICIPAL DE EDUCAÇÃO, CULTURA, ESPORTES, LAZER, JUVENTUDE E TUR						**10.956.528,63**
1.141 - IMPLANTAÇÃO E ESTRUTURAÇÃO DE BIBLIOTECAS, ESCOLAS DE MÚ	20.000,00	21.350,00	22.812,48	24.375,13	0,00	88.537,61
1.704 - REFORMA E AMPLIAÇÃO DE ESCOLAS COM RECURSOS DE CONVÊNI	500.000,00	533.750,00	570.311,88	609.378,24	0,00	2.213.440,12
1.705 - AQUISIÇÃO DE VEÍCULOS PARA O TRANSPORTE DE ESTUDANTES CO	500.000,00	533.750,00	570.311,88	609.378,24	0,00	2.213.440,12
1.706 - AQUISIÇÃO DE EQUIPAMENTOS PARA A EDUCAÇÃO COM RECURSOS	100.000,00	106.750,00	114.062,38	121.875,65	0,00	442.688,03
1.707 - AQUISIÇÃO DE BICICLETAS PARA OS ALUNOS DA EDUCAÇÃO BÁSICA	50.000,00	53.375,00	57.031,19	60.937,82	0,00	221.344,01
2.139 - TREINAMENTO E QUALIFICAÇÃO DE AGENTES PÚBLICOS	15.000,00	16.012,50	17.109,36	18.281,35	0,00	66.403,21
2.140 - MANUTENÇÃO DA SECRETARIA DE CULTURA, ESPORTE E JUVENTUDE	167.000,00	178.272,50	190.484,17	203.532,33	0,00	739.289,00
2.142 - MANUTENÇÃO DA BIBLIOTECA MUNICIPAL	15.000,00	16.012,50	17.109,36	18.281,35	0,00	66.403,21
2.143 - APOIO E REALIZAÇAO DE EVENTOS FESTIVOS E CULTURAIS	900.000,00	960.750,00	1.026.561,38	1.096.880,83	0,00	3.984.192,21
2.144 - APOIO AO DESPORTO AMADOR	35.000,00	37.362,50	39.921,83	42.656,48	0,00	154.940,81
2.193 - DISTRIBUIÇÃO DE INTERNET GRATUITA	15.000,00	16.012,50	17.109,36	18.281,35	0,00	66.403,21
2.194 - FORMAÇÃO E MANUTENÇÃO DE GRUPOS DE ARTES CÊNICAS	15.000,00	16.012,50	17.109,36	18.281,35	0,00	66.403,21

Estado de Pernambuco

EFEITURA MUNICIPAL DE BOM CONSELHO

NO PLURIANUAL 2018 a 2021 - PPA período 2018 a 2021

esa PPA por Programa e Ação

: Mostrar detalhamento anual; Alteração em 01/10/2017 (C)

http://cloud.it-solucoes.inf.br/transparenciaMunicipal/download/51-20230104101256.pdf
assinado por: idUser 195
PORTAL DA TRANSPARENCIA

Ação	2018	2019	2020	2021	Vlr Não Detalhado	Total
Localizador de gastos: 1 - Padrão						**585.906.000,00**
Programa: 0409 - GESTÃO DAS ATIVIDADES DA SECRETARIA MUNICIPAL DE EDUCAÇÃO, CULTURA, ESPORTES, LAZER, JUVENTUDE E TUR						**10.956.528,63**
2.700 - AQUISIÇÃO DE MATERIAL DIDÁTICO COM RECURSOS DE CONVÊNIOS	100.000,00	106.750,00	114.062,38	121.875,65	0,00	442.688,03
2.922 - IMPLANTAÇÃO E MANUTENÇÃO DE ESCOLINHA DE PRÁTICA DE ESPO	31.000,00	33.092,50	35.359,34	37.781,45	0,00	137.233,29
2.923 - MANUTENÇÃO DO CURSO DE IDIOMAS	12.000,00	12.810,00	13.687,48	14.625,08	0,00	53.122,56
Programa: 0410 - GESTÃO DAS ATIVIDADES DA SECRETARIA MUNICIPAL DE INFRAESTRUTURA E DESENVOLVIMENTO URBANO						**74.627.551,45**
1.145 - REEQUIPAMENTO DA SECRETARIA DE INFRAESTRUTURA E SERVIÇOS	100.000,00	103.920,00	107.274,97	110.937,85	0,00	422.132,82
1.147 - DESAPROPRIAÇÕES DE IMÓVEIS	150.000,00	160.125,00	171.093,56	182.813,47	0,00	664.032,03
1.148 - CONSTRUÇÃO, AMPLIAÇÃO E RESTAURAÇÃO DE PRÉDIOS PUBLICOS	80.000,00	85.400,00	91.249,90	97.500,52	0,00	354.150,42
1.149 - CONSTRUÇÃO,AMPLIAÇÃO, E RECUPERAÇÃO DE CALÇAMENTOS,CAL	1.000.000,00	747.250,00	798.436,63	853.129,54	0,00	3.398.816,17
1.156 - CONSTRUÇÃO,RESTAURAÇÃO DE PRAÇAS,PARQUES E JARDINS	270.000,00	288.225,00	307.968,41	329.064,25	0,00	1.195.257,66
1.157 - CONSTRUÇÃO,RESTAURAÇÃO DE ESCADARIAS, ENCOSTAS,MURO DE	130.000,00	138.775,00	148.281,09	158.438,34	0,00	575.494,43
1.158 - CONSTRUÇÃO,AMPLIAÇÃO E RESTAURAÇÃO DE CEMITÉRIOS	20.000,00	21.350,00	22.812,48	24.375,13	0,00	88.537,61
1.159 - EXPANSÃO DA ILUMINAÇÃO PÚBLICA	75.000,00	80.062,50	85.546,78	91.406,74	0,00	332.016,02
1.160 - CONSTRUÇÃ,AMPLIAÇÃO E RESTAURAÇÃO DE PONTES,BUEIROS,PAS	50.000,00	53.375,00	57.031,19	60.937,82	0,00	221.344,01
1.161 - ELABORAÇÃO DE PROJETOS DE INFRAESTRUTURA	80.000,00	85.400,00	91.249,90	97.500,52	0,00	354.150,42
1.162 - CONSTRUÇÃO E RESTAURAÇÃO DE CASAS POPULARES	140.000,00	149.450,00	159.687,32	170.625,91	0,00	619.763,23
1.163 - CONSTRUÇÃO DE MELHORIAS SANITÁRIAS DOMICILIARES	460.000,00	491.050,00	524.686,93	560.627,97	0,00	2.036.364,90
1.164 - CONSTRUÇÃO,AMPLIAÇÃO E RESTAURAÇÃO DE ESGOTOS,GALERIAS	120.000,00	128.100,00	136.874,86	146.250,78	0,00	531.225,64
1.165 - AMPLIAÇÃO E RESTAURAÇÃO DO SISTEMA DE ABASTECIMENTO DE Á	350.000,00	373.625,00	399.218,31	426.564,76	0,00	1.549.408,07
1.167 - CONSTRUÇÃO,AMPLIAÇÃO E RESTAURAÇÃO DE MERCADOS,MATADO	150.000,00	160.125,00	171.093,57	182.813,47	0,00	664.032,04
1.168 - CONSTRUÇÃO,AMPLIAÇÃO DE VIAS RURAIS,INCLUSIVE PONTES E BU	100.000,00	106.750,00	114.062,38	121.875,64	0,00	442.688,02
1.169 - CONSTRUÇÃO,AMPLIAÇÃO E RESTAURAÇÃO DE ESPAÇOS DESPORTI	100.000,00	106.750,00	114.062,36	121.875,66	0,00	442.688,02
1.196 - CONSTRUÇÃO DE BARRAGENS,AÇUDES E BARREIROS NO MUNICÍPIC	100.000,00	106.750,00	114.062,38	121.875,64	0,00	442.688,02
1.708 - CONSTRUÇÃO, REFORMA E/OU AMPLIAÇÃO DA RODOVIÁRIA MUNICIP	30.000,00	32.025,00	34.218,71	36.562,69	0,00	132.806,40
1.709 - CONSTRUÇÃO, REFORMA E/OU AMPLIAÇÃO DE MATADOURO PÚBLICC	100.000,00	106.750,00	114.062,38	121.875,65	0,00	442.688,03
1.710 - CONSTRUÇÃO DA PONTE QUE LIGA À COHAB AO CENTRO DA CIDADE	450.000,00	480.375,00	513.280,69	548.440,41	0,00	1.992.096,10
1.711 - CONSTRUÇÃO DA ADUTORA DE CINTURÃO VERDE COM RECURSOS D	1.500.000,00	1.601.250,00	1.710.935,62	1.828.134,72	0,00	6.640.320,34
1.713 - CONSTRUÇÃO DE PASSAGENS MOLHADAS COM RECURSOS DE CONV	50.000,00	53.375,00	57.031,19	60.937,82	0,00	221.344,01
1.718 - CONSTRUÇÃO DE SANEAMENTO, ESGOTAMENTO SANITARIO E REVIT	1.500.000,00	1.601.250,00	1.710.935,63	1.828.134,72	0,00	6.640.320,35
1.719 - CONSTRUÇÃO DE QUADRAS NAS ESCOLAS COM RECURSOS DO FND	500.000,00	533.750,00	570.311,88	609.378,24	0,00	2.213.440,12
1.882 - REFORMA DO TEATRO MUNICIPAL CONHECIDO COMO CUSCUS	250.000,00	266.875,00	285.155,94	304.689,12	0,00	1.106.720,06
1.883 - CONSTRUÇÃO DE QUADRAS E CAMPOS DE FUTEBOL	100.000,00	106.750,00	114.062,38	121.875,65	0,00	442.688,03

EFEITURA MUNICIPAL DE BOM CONSELHO

NO PLURIANUAL 2018 a 2021 - PPA período 2018 a 2021

pesa PPA por Programa e Ação

o: Mostrar detalhamento anual; Alteração em 01/10/2017 (C)

PORTAL DA TRANSPARENCIA
http://cloud.it-solucoes.inf.br/transparenciaMunicipal/download/51-20230104101256.pdf
assinado por: idUser 195

Ação	2018	2019	2020	2021	Vlr Não Detalhado	Total
Localizador de gastos: 1 - Padrão						**585.906.000,00**
Programa: 0410 - GESTÃO DAS ATIVIDADES DA SECRETARIA MUNICIPAL DE INFRAESTRUTURA E DESENVOLVIMENTO URBANO						**74.627.551,45**
1.908 - AQUISIÇÃO DE CONTAINERS E CAÇAMBAS ESTACIONÁRIAS PARA COI	20.000,00	21.350,00	22.812,48	24.375,13	0,00	88.537,61
1.910 - OBRAS DE INFRAESTRUTURA E MELHORIAS AMBIENTAIS	30.000,00	32.025,00	34.218,71	36.562,69	0,00	132.806,40
1.911 - CONSTRUÇÃO DE USINA DE RECICLAGEM DE LIXO EM BOM CONSELH	100.000,00	106.750,00	114.062,38	121.875,65	0,00	442.688,03
1.920 - MANUTENÇÃO E AMPLIAÇÃO DO PÁTIO DE EVENTOS	90.000,00	96.075,00	102.656,14	109.688,08	0,00	398.419,22
1.921 - PAVIMENTAÇÃO ASFALTICA E/OU DE PARALELEPIDO DAS RUAS E AVE	1.740.000,00	1.857.450,00	1.984.685,33	2.120.636,27	0,00	7.702.771,60
1.922 - CONSTRUÇÃO DE ATERRO SANITÁRIO	495.000,00	528.412,50	564.608,75	603.284,46	0,00	2.191.305,71
1.927 - PAVIMENTAÇÃO ASFALTICA E/OU DE PARALELEPIDO DAS RUAS E AVE	4.700.000,00	0,00	0,00	0,00	0,00	4.700.000,00
2.104 - CONSÓRCIOS COM OUTROS MUNICÍPIOS	10.000,00	10.675,00	11.406,24	12.187,56	0,00	44.268,80
2.146 - MANUTENÇÃO DA SECRETARIA DE INFRAESTRUTURA E SERVIÇOS UF	2.440.000,00	2.604.700,00	2.783.121,95	2.973.765,80	0,00	10.801.587,75
2.151 - MANUTENÇÃO DOS SERVIÇOS DE LIMPEZA PÚBLICA E/OU LIXO HOSP	1.520.000,00	1.622.600,00	1.733.748,10	1.852.509,84	0,00	6.728.857,94
2.152 - MANUTENÇÃO DOS CEMITÉRIOS	18.000,00	19.215,00	20.531,23	21.937,62	0,00	79.683,85
2.153 - MANUTENÇÃO DA ILUMINAÇÃO PUBLICA	420.000,00	448.350,00	479.061,98	511.877,72	0,00	1.859.289,70
2.169 - MANUTENÇÃO DE ESTRADAS E VIAS MUNICIPAIS	720.000,00	768.600,00	821.249,10	877.504,66	0,00	3.187.353,76
2.195 - MANUTENÇÃO DO ABASTECIMENTO DE ÁGUA	460.000,00	491.050,00	524.686,92	560.627,98	0,00	2.036.364,90
2.706 - MANUTENÇÃO DO PÁTIO DE EVENTOS	15.000,00	16.012,50	17.109,36	18.281,35	0,00	66.403,21
Programa: 0411 - GESTÃO DAS ATIVIDADES DA SECRETARIA MUNICIPAL DE AGRICULTURA, ABASTECIMENTO, RECURSOS HÍDRICOS E MEI						**13.971.233,99**
1.172 - REEQUIPAMENTO DA SECRETARIA DE AGRICULTURA,ABASTECIMENT	100.000,00	106.750,00	114.062,38	121.875,65	0,00	442.688,03
1.884 - AQUISIÇÃO DE MÁQUINAS E IMPLEMENTOS AGRÍCOLAS	50.000,00	53.375,00	57.031,19	60.937,82	0,00	221.344,01
1.909 - CONSTRUÇÃO DE BARREIROS E BARRAGENS PARA ARMAZENAMENT	60.000,00	64.050,00	68.437,42	73.125,38	0,00	265.612,80
1.912 - CONSTRUÇÃO DE ABRIGOS, SILOS E RESFRIADORES PARA OS PROD	20.000,00	21.350,00	22.812,48	24.375,13	0,00	88.537,61
1.915 - CONSTRUÇÃO DE CISTERNAS E ABERTURA DE POÇOS ARTESIANOS	60.000,00	64.050,00	68.437,42	73.125,39	0,00	265.612,81
2.173 - MANUTENÇÃO DA SECRETARIA DE AGRICULTURA,ABASTECIMENTO E	1.760.000,00	1.878.800,00	2.007.497,80	2.145.011,40	0,00	7.791.309,20
2.174 - REALIZAÇÃO DE FEIRAS DE EXPOSIÇÃO ANIMAIS	26.000,00	27.755,00	29.656,22	31.687,67	0,00	115.098,89
2.175 - ABASTECIMENTO DE ÁGUA EM CARROS PIPA PARA PESSOAS CAREN	370.000,00	394.975,00	422.030,79	450.939,90	0,00	1.637.945,69
2.176 - APOIO PARA O DESENVOLVIMENTO AGROPECUÁRIO NO MUNICÍPIO	620.000,00	661.850,00	707.186,72	755.629,02	0,00	2.744.665,74
2.919 - DISTRIBUIÇÃO DE SEMENTES E MUDAS PARA PEQUENOS AGRICULTC	10.000,00	10.675,00	11.406,24	12.187,56	0,00	44.268,80
2.920 - APOIO AO PEQUENO PRODUTOR RURAL ATRAVÉS DE ASSISTÊNCIA TI	30.000,00	32.025,00	34.218,71	36.562,69	0,00	132.806,40
2.921 - CONTRIBUIÇÃO PARA A FORMAÇÃO DO FUNDO SAFRA E OUTROS PR(	50.000,00	53.375,00	57.031,19	60.937,82	0,00	221.344,01
Programa: 0412 - MANUTENÇÃO DE CONSÓRCIOS						**66.403,19**
2.051 - GESTÃO ADMINISTRATIVA DA ASSEMBLÉIA GERAL	1.400,00	1.494,50	1.596,90	1.706,23	0,00	6.197,63

Estado de Pernambuco

EFEITURA MUNICIPAL DE BOM CONSELHO

NO PLURIANUAL 2018 a 2021 - PPA perído 2018 a 2021

esa PPA por Programa e Ação

: Mostrar detalhamento anual; Alteração em 01/10/2017 (C)

PORTAL DA TRANSPARENCIA
http://cloud.it-solucoes.inf.br/transparenciaMunicipal/download/51-20230104101256.pdf
assinado por: idUser 195

Ação	2018	2019	2020	2021	Vlr Não Detalhado	Total
Localizador de gastos: 1 - Padrão						**585.906.000,00**
Programa: 0412 - MANUTENÇÃO DE CONSÓRCIOS						**66.403,19**
2.052 - GESTÃO E MANUTENÇÃO DA DIRETORIA EXECUTIVA	2.400,00	2.562,00	2.737,49	2.925,01	0,00	10.624,50
2.053 - GESTÃO E MANUTENÇÃO DA SECRETARIA EXECUTIVA	1.800,00	1.921,50	2.053,10	2.193,76	0,00	7.968,36
2.054 - MANUTENÇÃO E GESTÃO DO NIS	2.000,00	2.135,00	2.281,24	2.437,50	0,00	8.853,74
2.055 - PROGRAMA DE AÇÕES CUIDADO EM SAÚDE DA MULHER	1.000,00	1.067,50	1.140,62	1.218,76	0,00	4.426,88
2.056 - GESTÃO, PROMOÇÃO E REALIZAÇÃO DE CONCURSOS PÚBLICOS	2.200,00	2.348,50	2.509,38	2.681,28	0,00	9.739,16
2.057 - GESTÃO,PROMOÇÃO E REALIZAÇÃO DE FÉRIAS	2.200,00	2.348,50	2.509,38	2.681,28	0,00	9.739,16
2.058 - MANUTENÇÃO E GESTÃO MACRO ADMINISTRATIVA	2.000,00	2.135,00	2.281,24	2.437,52	0,00	8.853,76
Programa: 0801 - GESTÃO DA ASSISTÊNCIA SOCIAL						**3.240.476,32**
2.123 - MANUTENÇÃO DA SECRETARIA DE AÇÃO SOCIAL E CIDADANIA	497.000,00	530.547,50	566.890,00	605.721,97	0,00	2.200.159,47
2.402 - MANUTENÇÃO DAS ATIVIDADES DO FUNDO MUNICIPAL DE ASSISTÊNC	170.000,00	181.475,00	193.906,04	207.188,60	0,00	752.569,64
2.406 - MANUTENÇÃO DAS AÇÕES DO CONSELHO MUNICIPAL DE ASSISTÊNC	65.000,00	69.387,50	74.140,54	79.219,17	0,00	287.747,21
Programa: 0802 - FORTALECIMENTO DA REDE DE PROTEÇÃO SOCIAL BÁSICA - SERVIÇO DE CONVIVÊNCIA E FORTALECIMENTO DE VÍNCUL						**6.812.968,64**
1.916 - AQUISIÇÃO DE VEICULOS, MOVEIS, MÁQUINAS E EQUIPAMENTOS DIV	50.000,00	53.375,00	57.031,19	60.937,82	0,00	221.344,01
2.405 - SERVIÇO DE PROTEÇÃO SOCIAL BÁSICA PARA PESSOAS COM DEFICI	34.000,00	36.295,00	38.781,21	41.437,72	0,00	150.513,93
2.409 - SERVIÇO DE CONVIVÊNCIA E FORTALECIMENTO DE VÍNCULOS	874.000,00	932.995,00	996.905,16	1.065.193,16	0,00	3.869.093,32
2.411 - PROGRAMA DE ATENÇÃO INTEGRAL A FAMÍLIA - CRAS	404.000,00	431.270,00	460.811,99	492.377,61	0,00	1.788.459,60
2.898 - MANUTENÇÃO DAS AÇÕES DE SEGURANÇA ALIMENTAR E NUTRICION	12.000,00	12.810,00	13.687,48	14.625,08	0,00	53.122,56
2.899 - ATENÇÃO INTEGRAL A MULHER	25.000,00	26.687,50	28.515,59	30.468,91	0,00	110.672,00
2.934 - MANUTENÇÃO DAS ATIVIDADES DO PROGRAMA CRIANÇA FELIZ	140.000,00	149.450,00	159.687,32	170.625,90	0,00	619.763,22
Programa: 0803 - FORTALECIMENTO DA REDE DE PROTEÇÃO SOCIAL ESPECIAL						**1.181.977,01**
1.925 - AQUISIÇÃO DE MÓVEIS, IMÓVIES E EQUIPAMENTOS DIVERSOS PARA	9.000,00	9.607,50	10.265,61	10.968,81	0,00	39.841,92
2.414 - CREAS - CENTRO DE REFERÊNCIA ESPECIALIZADO DE ASSISTÊNCIA	230.000,00	245.525,00	262.343,46	280.313,99	0,00	1.018.182,45
2.426 - MANUTENÇÃO DAS ATIVIDADES DO PROGRAMA DE COMBATE AO TRA	28.000,00	29.890,00	31.937,46	34.125,18	0,00	123.952,64
Programa: 0804 - PROGRAMA DE MANUTENÇÃO DO IDG-SUAS DO SISTEMA ÚNICO DE ASSISTÊNCIA SOCIAL						**367.431,06**
2.425 - IGDSUAS - ÍNDICE DE GESTÃO DESCENTRALIZADA DO SISTEMA ÚNIC	83.000,00	88.602,50	94.671,77	101.156,79	0,00	367.431,06
Programa: 0805 - QUALIFICAÇÃO PROFISSIONAL E EMPREGABILIDADE/INCLUSÃO SOCIOPRODUTIVO						**243.478,40**
2.420 - MANUTENÇÃO DE AÇÕES DE QUALIFICAÇÃO PROFISSIONAL, PRIMEIF	30.000,00	32.025,00	34.218,71	36.562,69	0,00	132.806,40
2.908 - MANUTENÇÃO DAS AÇÕES DE INCENTIVO E ASSISTÊNCIA A PROFISSI	25.000,00	26.687,50	28.515,59	30.468,91	0,00	110.672,00
Programa: 0806 - APOIO AO CONSELHO TUTELAR						**843.320,69**
1.580 - REEQUIPAMENTO DO CONSELHO TUTELAR DA CRIANÇA E DO ADOLE	10.000,00	10.675,00	11.406,24	12.187,56	0,00	44.268,80

Estado de Pernambuco

EFEITURA MUNICIPAL DE BOM CONSELHO

NO PLURIANUAL 2018 a 2021 - PPA período 2018 a 2021

esa PPA por Programa e Ação

: Mostrar detalhamento anual; Alteração em 01/10/2017 (C)

PORTAL DA TRANSPARENCIA
http://cloud.it-solucoes.inf.br/transparenciaMunicipal/download/51-20230104101256.pdf
assinado por: idUser 195

Ação	2018	2019	2020	2021	Vlr Não Detalhado	Total
Localizador de gastos: 1 - Padrão						**585.906.000,00**
Programa: 0806 - APOIO AO CONSELHO TUTELAR						**843.320,69**
2.578 - MANUTENÇÃO DO FUNDO DE DESENVOLVIMENTO DA CRIANÇA E DO /	60.500,00	64.583,75	69.007,74	73.734,77	0,00	267.826,26
2.581 - APOIO AO CONSELHO TUTELAR DA CRIANÇA E DO ADOLESCENTE	120.000,00	128.100,00	136.874,85	146.250,78	0,00	531.225,63
Programa: 0807 - INVESTIMENTOS NA ÁREA DE ASSISTÊNCIA SOCIAL						**2.412.649,76**
1.401 - REEQUIPAMENTO DO FUNDO MUNICIPAL DE ASSISTÊNCIA SOCIAL	30.000,00	32.025,00	34.218,72	36.562,70	0,00	132.806,42
1.410 - AQUISIÇÃO DE MÓVEIS, MÁQ., VEÍC.E EQUIP. DIVERSOS DEST. AS AÇ(	200.000,00	213.500,00	228.124,75	243.751,29	0,00	885.376,04
1.411 - IGD-SUAS - AQUISIÇÃO DE MÓVEIS, MÁQUINAS E EQUIPAMENTOS DIV	110.000,00	117.425,00	125.468,61	134.063,22	0,00	486.956,83
1.412 - AQUISIÇÃO DE MÓVEIS E EQUIPAMENTOS PARA O PAIF/CRAS	80.000,00	85.400,00	91.249,92	97.500,52	0,00	354.150,44
1.426 - AQUISIÇÃO, CONSTRUÇÃO, REFORMA E/OU AMPLIAÇÃO DE IMÓVEIS '	85.000,00	90.737,50	96.953,02	103.594,30	0,00	376.284,82
1.924 - CONSTRUÇÃO, REFORMA E/OU AMPLIAÇÃO DE PRÉDIOS VINCULADO	40.000,00	42.700,00	45.624,95	48.750,26	0,00	177.075,21
Programa: 0808 - APOIO A ENTIDADES SEM FINS LUCRATIVOS						**555.178,27**
2.419 - SUBVENÇÕES A ENTIDADES ASSISTENCIAIS SEM FINS LUCRATIVOS	20.000,00	21.350,00	22.812,48	24.375,12	0,00	88.537,60
2.582 - CONTRIBUIÇÕES E SUBVENÇÕES SOCIAIS À ENTIDADES ASSISTENCI	128.000,00	136.640,00	145.999,84	156.000,83	0,00	566.640,67
Programa: 0810 - ASSISTÊNCIA SOCIAL GERAL - BENEFÍCIOS SÓCIO ASSISTENCIAIS						**2.828.776,47**
2.416 - DISTRIBUIÇÃO DE MATERIAL PARA CONSTRUÇÃO E RESTAURAÇÃO D	40.000,00	42.700,00	45.624,95	48.750,26	0,00	177.075,21
2.421 - MANUTENÇÃO DO PROGRAMA AABB COMUNIDADE	37.000,00	39.497,50	42.203,08	45.093,99	0,00	163.794,57
2.422 - REALIZAÇÃO DE EVENTOS DE INCLUSÃO SOCIAL, INCLUSIVE CASAMI	6.000,00	6.405,00	6.843,74	7.312,54	0,00	26.561,28
2.423 - PROGRAMA DE SEGURANÇA ALIMENTAR	50.000,00	53.375,00	57.031,19	60.937,82	0,00	221.344,01
2.424 - CONCESSÃO DE BENEFÍCIOS EVENTUAIS.	298.000,00	318.115,00	339.905,88	363.189,43	0,00	1.319.210,31
2.778 - ASSISTÊNCIA EMERGENCIAL A VÍTIMAS DE CALAMIDADES	100.000,00	106.750,00	114.062,38	121.875,65	0,00	442.688,03
2.910 - PROMOÇÃO DA CIDADANIA ATRAVÉS DA EXPEDIÇÃO DE CARTEIRAS I	28.000,00	29.890,00	31.937,46	34.125,18	0,00	123.952,64
2.936 - REALIZAÇÃO DE SEPULTAMENTO DE PESSOAS EM VULNERABILIDADI	80.000,00	85.400,00	91.249,90	97.500,52	0,00	354.150,42
Programa: 0811 - BENEFÍCIO DE PRESTAÇÃO CONTINUADA - BPC						**283.320,33**
2.906 - IMPLANTAÇÃO E MANUTENÇÃO DO PROGRAMA BPC NA ESCOLA	64.000,00	68.320,00	72.999,92	78.000,41	0,00	283.320,33
Programa: 0813 - PROGRAMA DE MANUTENÇÃO DO IGD-BOLSA DO SISTEMA ÚNICO DE ASSISTÊNCIA SOCIAL						**1.881.424,09**
2.410 - GESTÃO DO CADASTRO BOLSA FAMÍLIA E CADASTRO ÚNICO (IGD BOI	425.000,00	453.687,50	484.765,09	517.971,50	0,00	1.881.424,09
Programa: 0814 - AEPETI - AÇÕES ESTRATÉGICAS DO PROGRAMA DE ERRADICAÇÃO DO TRABALHO INFANTIL						**752.569,63**
1.785 - AEPETI - AQUISIÇÃO DE MÓVEIS, MÁQUINAS, VEICULOS E EQUIPAMEI	5.000,00	5.337,50	5.703,12	6.093,78	0,00	22.134,40
2.937 - AEPETI - MANUTENÇÃO DAS AÇÕES ESTRATÉGICAS DO PETI	165.000,00	176.137,50	188.202,92	201.094,81	0,00	730.435,23

Estado de Pernambuco

EFEITURA MUNICIPAL DE BOM CONSELHO

NO PLURIANUAL 2018 a 2021 - PPA período 2018 a 2021

esa PPA por Programa e Ação

: Mostrar detalhamento anual; Alteração em 01/10/2017 (C)

PORTAL DA TRANSPARENCIA
http://cloud.it-solucoes.inf.br/transparenciaMunicipal/download/51-20230104101256.pdf
assinado por: idUser 195

Ação	2018	2019	2020	2021	Vlr Não Detalhado	Total
Localizador de gastos: 1 - Padrão						**585.906.000,00**
Programa: 0901 - GESTÃO ADMINISTRATIVA DO RPPS						**4.426.880,22**
1.600 - EXECUÇÃO DE OBRAS, AQUISIÇÃO DE IMÓVEIS, MÁQUINAS E EQUIPA	360.000,00	384.300,00	410.624,55	438.752,33	0,00	1.593.676,88
2.501 - CAPACITAÇÃO, TREINAMENTO EQUALI. DE AGENTES PÚBLICOS MUNI	45.000,00	48.037,50	51.328,07	54.844,04	0,00	199.209,61
2.600 - GESTÃO ADMINISTRATIVA DO FUNDO DE PREVIDÊNCIA DO RPPS	595.000,00	635.162,50	678.671,13	725.160,10	0,00	2.633.993,73
Programa: 0902 - MANUTENÇÃO DAS ATIVIDADES PREVIDENCIÁRIAS						**60.657.112,84**
0.100 - INDENIZAÇÕES E RESTITUIÇÕES DO RPPS	10.000,00	10.675,00	11.406,22	12.187,55	0,00	44.268,77
0.101 - SENTENÇAS JUDICIAIS E PRECATÓRIOS	10.000,00	10.675,00	11.406,24	12.187,56	0,00	44.268,80
0.103 - COMPENSAÇÃO FINANCEIRA ENTRE REGIMES (RPPS/RGPS)	5.000,00	5.337,50	5.703,12	6.093,79	0,00	22.134,41
0.302 - AMORTIZAÇÃO DE DÍVIDAS PÚBLICAS	5.000,00	5.337,50	5.703,12	6.093,78	0,00	22.134,40
2.503 - MANUTENÇÃO DAS ATIVIDADES PREVIDENCIÁRIAS	12.605.000,00	13.455.837,50	14.377.562,37	15.362.425,39	0,00	55.800.825,26
9.999 - RESERVA DE CONTINGÊNCIA DO RPPS	1.067.000,00	1.139.022,50	1.217.045,54	1.300.413,16	0,00	4.723.481,20
Programa: 1001 - ATENÇÃO BÁSICA A SAÚDE DA POPULAÇÃO						**37.801.130,24**
1.305 - AQUISIÇÃO DE VEÍCULOS, MÁQUINAS, MÓVEIS E EQUIPAMENTOS PAF	350.000,00	373.625,00	399.218,31	426.564,76	0,00	1.549.408,07
1.306 - EXECUÇÃO DE OBRAS PARA A ATENÇÃO BÁSICA	820.000,00	875.350,00	935.311,48	999.380,32	0,00	3.630.041,80
2.306 - MANUTENÇÃO DAS AÇÕES DE ATENÇÃO BÁSICA A SAÚDE	6.704.000,00	7.156.520,00	7.646.741,61	8.170.543,41	0,00	29.677.805,02
2.911 - MANUTENÇÃO DO PROGRAMA DE SAÚDE BUCAL	460.000,00	491.050,00	524.686,95	560.627,98	0,00	2.036.364,93
2.926 - PROMOÇÃO DE AÇÕES DE PREVENÇÃO DA SAÚDE DA MULHER	30.000,00	32.025,00	34.218,71	36.562,69	0,00	132.806,40
2.927 - PROMOÇÃO DE AÇÕES DE ATENDIMENTO A DOENÇAS CRÔNICAS	45.000,00	48.037,50	51.328,07	54.844,04	0,00	199.209,61
2.928 - AÇÕES DE ATENDIMENTO A SAÚDE DO HOMEM	30.000,00	32.025,00	34.218,71	36.562,69	0,00	132.806,40
2.929 - AÇÕES DE ATENDIMENTO A SAÚDE DO IDOSO	30.000,00	32.025,00	34.218,71	36.562,69	0,00	132.806,40
2.931 - AÇÕES DE ATENDIMENTO A SAÚDE DA CRIANÇA E ADOLESCENTE E P	40.000,00	42.700,00	45.624,95	48.750,26	0,00	177.075,21
2.938 - AÇÕES DE ATENDIMENTO A PESSOA COM DEFICIÊNCIA	30.000,00	32.025,00	34.218,71	36.562,69	0,00	132.806,40
Programa: 1002 - ASSISTÊNCIA DE MÉDIA E ALTA COMPLEXIDADE HOSPITALAR E AMBULATORIAL						**43.247.963,71**
1.307 - AQUISIÇÃO DE VEÍCULOS, MÁQUINAS, MÓVEIS E EQUIPAMENTOS PAF	500.000,00	533.750,00	570.311,88	609.378,24	0,00	2.213.440,12
1.308 - EXECUÇÃO DE OBRAS PARA A ASSISTÊNCIA DE MÉDIA E ALTA COMPL	250.000,00	266.875,00	285.155,95	304.689,12	0,00	1.106.720,07
1.923 - AQUISIÇÃO DE MÓVEIS, UTENSÍLIOS E EQUIPAMENTOS DIVERSOS PA	25.000,00	26.687,50	28.515,60	30.468,91	0,00	110.672,01
1.926 - AQUISIÇÃO DE MÓVEIS, IMÓVEIS E EQUIPAMENTOS DIVERSOS PARA	100.000,00	106.750,00	114.062,38	121.875,64	0,00	442.688,02
2.314 - MANUTENÇÃO DAS AÇÕES DE ASSISTÊNCIA HOSPITALAR E AMBULAT	7.114.400,00	7.594.622,00	8.114.853,61	8.670.721,08	0,00	31.494.596,69
2.900 - MANUTENÇÃO DO SERVIÇO DE ATENDIMENTO MÓVEL DE URGÊNCIA	334.000,00	356.545,00	380.968,33	407.064,66	0,00	1.478.577,99
2.912 - MANUTENÇÃO DO PROGRAMA DE TRATAMENTO DE SAÚDE FORA DO	115.000,00	122.762,50	131.171,73	140.157,00	0,00	509.091,23
2.924 - MANUTENÇÃO DO CENTRO DE ATENÇÃO PSICOSSOCIAL (CAPS)	661.000,00	705.617,50	753.952,30	805.598,03	0,00	2.926.167,83

Estado de Pernambuco

EFEITURA MUNICIPAL DE BOM CONSELHO

NO PLURIANUAL 2018 a 2021 - PPA perído 2018 a 2021

esa PPA por Programa e Ação

: Mostrar detalhamento anual; Alteração em 01/10/2017 (C)

PORTAL DA TRANSPARENCIA
http://cloud.it-solucoes.inf.br/transparenciaMunicipal/download/51-20230104101256.pdf
assinado por: idUser 195

Ação	2018	2019	2020	2021	Vlr Não Detalhado	Total
Localizador de gastos: 1 - Padrão						**585.906.000,00**
Programa: 1002 - ASSISTÊNCIA DE MÉDIA E ALTA COMPLEXIDADE HOSPITALAR E AMBULATORIAL						**43.247.963,71**
2.935 - REALIZAÇÃO DE CONVÊNIOS COM A BENFAM, IMIP E HOSPITAL DO CÂ	170.000,00	181.475,00	193.906,04	207.188,60	0,00	752.569,64
2.939 - TETO MUNICIPAL MELHOR EM CASA	500.000,00	533.750,00	570.311,88	609.378,23	0,00	2.213.440,11
Programa: 1003 - ASSISTÊNCIA FARMACÊUTICA						**6.866.091,22**
1.311 - REESTRUTURAÇÃO DA ASSISTÊNCIA FARMACÊUTICA	50.000,00	53.375,00	57.031,19	60.937,82	0,00	221.344,01
2.035 - MANUTENÇÃO DA ASSISTÊNCIA FARMACÊUTICA COMPLEMENTAR	20.000,00	21.350,00	22.812,48	24.375,12	0,00	88.537,60
2.317 - MANUTENÇÃO DA ASSISTÊNCIA FARMACÊUTICA BÁSICA	1.481.000,00	1.580.967,50	1.689.263,77	1.804.978,34	0,00	6.556.209,61
Programa: 1004 - VIGILÂNCIA EM SAÚDE						**6.038.264,64**
1.302 - EXECUÇÃO DE OBRAS PARA A VIGILÂNCIA EM SAÚDE	50.000,00	53.375,00	57.031,19	60.937,83	0,00	221.344,02
1.304 - AQUISIÇÃO DE VEÍCULOS, MÁQUINAS, MÓVEIS E EQUIPAMENTOS PAF	40.000,00	42.700,00	45.624,95	48.750,25	0,00	177.075,20
2.318 - MANUTENÇÃO DAS AÇÕES DE VIGILÂNCIA SANITÁRIA	395.000,00	421.662,50	450.546,39	481.408,81	0,00	1.748.617,70
2.319 - MANUTENÇÃO DAS AÇÕES DE VIGILÂNCIA EPIDEMIOLÓGICA E AMBIEI	879.000,00	938.332,50	1.002.608,27	1.071.286,95	0,00	3.891.227,72
Programa: 1005 - GESTÃO ADMINISTRATIVA DA SAÚDE E QUALIFICAÇÃO DA GESTÃO DO SUS						**10.126.488,52**
1.301 - AQUISIÇÃO DE IMÓVEIS E EXECUÇÃO DE OBRAS PARA A GESTÃO DA	70.000,00	74.725,00	79.843,66	85.312,95	0,00	309.881,61
1.303 - AQUISIÇÃO DE VEÍCULOS, MÁQUINAS, MÓVEIS E EQUIPAMENTOS PAF	205.000,00	218.837,50	233.827,87	249.845,08	0,00	907.510,45
2.301 - GESTÃO ADMINISTRATIVA DO FUNDO MUNICIPAL DE SAÚDE E QUALIF	2.012.500,00	2.148.343,75	2.295.505,30	2.452.747,41	0,00	8.909.096,46
Programa: 1006 - CONSELHO MUNICIPAL DE SAÚDE						**398.419,22**
2.302 - MANUTENÇÃO DAS ATIVIDADES DO CONSELHO MUNICIPAL DE SAÚDE	90.000,00	96.075,00	102.656,14	109.688,08	0,00	398.419,22
Programa: 1007 - GESTÃO ADMINISTRATIVA DA SECRETARIA DE SAÚDE						**1.204.111,42**
0.301 - INDENIZAÇÕES E RESTITUIÇÕES DIVERSAS	160.000,00	170.800,00	182.499,80	195.001,03	0,00	708.300,83
0.303 - AMORTIZAÇÃO DE DÍVIDAS PÚBLICAS - FMS	102.000,00	108.885,00	116.343,63	124.313,16	0,00	451.541,79
2.336 - MANUTENÇÃO DAS AÇÕES DO PROGRAMA DE ALIMENTAÇÃO E NUTR	10.000,00	10.675,00	11.405,24	12.187,56	0,00	44.268,80
Programa: 1008 - CASA DE APOIO						**566.640,67**
2.940 - MANUTENÇÃO DA CASA DE APOIO	128.000,00	136.640,00	145.999,84	156.000,83	0,00	566.640,67
Programa: 1201 - GESTÃO DAS ATIVIDADES-MEIO DA EDUCAÇÃO BÁSICA						**158.858.154,25**
0.003 - AMORTIZAÇÃO E PAGAMENTO DE JUROS E ENCARGOS DA DÍVIDA PÚI	200.000,00	213.500,00	228.124,74	243.751,33	0,00	885.376,07
1.127 - REEQUIPAMENTO DA SECRETARIA DE EDUCAÇÃO	684.000,00	730.170,00	780.186,60	833.629,43	0,00	3.027.986,03
1.128 - DESAPROPRIAÇÃO DE IMÓVEIS DESTINADOS À EDUCAÇÃO	332.900,00	355.370,75	379.713,66	405.724,03	0,00	1.473.708,44
1.783 - REEQUIPAMENTO DA EDUCAÇÃO ESPECIAL	400.000,00	427.000,00	456.249,49	487.502,60	0,00	1.770.752,09
1.784 - REEQUIPAMENTO DO ENSINO FUNDAMENTAL COM RECURSOS DO FU	500.000,00	533.750,00	570.311,88	609.378,23	0,00	2.213.440,11

Estado de Pernambuco

EFEITURA MUNICIPAL DE BOM CONSELHO

NO PLURIANUAL 2018 a 2021 - PPA período 2018 a 2021

esa PPA por Programa e Ação

: Mostrar detalhamento anual; Alteração em 01/10/2017 (C)

PORTAL DA TRANSPARENCIA
http://cloud.it-solucoes.inf.br/transparenciaMunicipal/download/51-20230104101256.pdf
assinado por: idUser 195

Ação	2018	2019	2020	2021	Vlr Não Detalhado	Total
Localizador de gastos: 1 - Padrão						**585.906.000,00**
Programa: 1201 - GESTÃO DAS ATIVIDADES-MEIO DA EDUCAÇÃO BÁSICA						**158.858.154,25**
2.129 - MANUTENÇÃO DA SECRETARIA DE EDUCAÇÃO	3.530.000,00	3.768.275,00	4.026.401,84	4.302.210,36	0,00	15.626.887,20
2.185 - MANUTENÇÃO DO ENSINO FUNDAMENTAL COM RECURSOS DO FUND	11.370.000,00	12.137.475,00	12.968.892,04	13.857.261,14	0,00	50.333.628,18
2.186 - MANUTENÇÃO DO ENSINO FUNDAMENTAL - FUNDEB 60%	18.868.000,00	20.141.590,00	21.521.288,92	22.995.497,21	0,00	83.526.376,13
Programa: 1202 - TRANSPORTE ESCOLAR DE QUALIDADE						**4.913.837,05**
2.133 - MANUTENÇÃO DO TRANSPORTE ESCOLAR	1.110.000,00	1.184.925,00	1.266.092,36	1.352.819,69	0,00	4.913.837,05
Programa: 1203 - DINHEIRO DIRETO NA ESCOLA (PDDE)						**101.818,25**
2.917 - EXECUÇÃO DO PROGRAMA DINHEIRO DIRETO NA ESCOLA - PDDE	23.000,00	24.552,50	26.234,35	28.031,40	0,00	101.818,25
Programa: 1205 - EDUCAÇÃO ESPECIAL						**1.531.700,56**
1.137 - REEQUIPAMENTO DA EDUCAÇÃO ESPECIAL	300.000,00	320.250,00	342.187,13	365.626,94	0,00	1.328.064,07
2.138 - MANUTENÇÃO DA EDUCAÇÃO ESPECIAL	46.000,00	49.105,00	52.468,69	56.062,80	0,00	203.636,49
Programa: 1208 - TRANSPORTE ESCOLAR UNIVERSITÁRIO						**3.762.848,19**
2.197 - MANUTENÇÃO DO TRANSPORTE UNIVERSITÁRIO	850.000,00	907.375,00	969.530,19	1.035.943,00	0,00	3.762.848,19
Programa: 1210 - DESENVOLVIMENTO DA EDUCAÇÃO INFANTIL						**19.668.628,82**
1.134 - REEQUIPAMENTO DA EDUCAÇÃO INFANTIL	150.000,00	160.125,00	171.093,57	182.813,46	0,00	664.032,03
1.155 - CONSTRUÇÃO, AMPLIAÇÃO E RESTAURAÇÃO DE UNIDADES PRÉ-ESC	816.000,00	871.080,00	930.748,98	994.505,28	0,00	3.612.334,26
1.787 - CONSTRUÇÃO, AMPLIAÇÃO E REESTRUTURAÇÃO DE UNIDADES PRÉ-	350.000,00	373.625,00	399.218,31	426.564,76	0,00	1.549.408,07
1.788 - REEQUIPAMENTO DA EDUCAÇÃO INFANTIL COM RECURSO DO FUNDE	90.000,00	96.075,00	102.656,14	109.688,08	0,00	398.419,22
2.135 - MANUTENÇÃO DA EDUCAÇÃO INFANTIL	195.000,00	208.162,50	222.421,63	237.657,51	0,00	863.241,64
2.789 - MANUTENÇÃO DA EDUCAÇÃO INFANTIL COM RECURSO DO FUNDEB (	662.000,00	706.685,00	755.092,92	806.816,79	0,00	2.930.594,71
2.790 - MANUTENÇÃO DA EDUCAÇÃO INFANTIL COM RECURSO DO FUNDEB (	2.180.000,00	2.327.150,00	2.486.559,77	2.656.889,12	0,00	9.650.598,89
Programa: 1213 - ENSINO TÉCNICO PROFISSIONALIZANTE						**469.249,31**
1.904 - CONSTRUÇÃO DE ESCOLA PROFISSIONALIZANTE	70.000,00	74.725,00	79.843,67	85.312,95	0,00	309.881,62
2.918 - IMPLANTAÇÃO E MANUTENÇÃO DE CURSOS NA ÁREA DE INFORMÁTIC	36.000,00	38.430,00	41.062,46	43.875,23	0,00	159.367,69
Programa: 1214 - EDUCAÇÃO DE JOVENS E ADULTOS						**1.416.601,67**
2.136 - MANUTENÇÃO DA EDUCAÇÃO DE JOVENS E ADULTOS	320.000,00	341.600,00	364.999,60	390.002,07	0,00	1.416.601,67
Programa: 1216 - ALIMENTAÇÃO ESCOLAR						**6.994.470,77**
2.130 - ALIMENTAÇÃO SUPLEMENTAR PARA ESTUDANTES	1.580.000,00	1.686.650,00	1.802.165,53	1.925.635,24	0,00	6.994.470,77
Programa: 1218 - EXPANSÃO E MELHORIA DA REDE FÍSICA DE ENSINO						**30.766.817,59**
1.131 - REEQUIPAMENTO DO ENSINO FUNDAMENTAL	350.000,00	373.625,00	399.218,32	426.564,77	0,00	1.549.408,09

Estado de Pernambuco

EFEITURA MUNICIPAL DE BOM CONSELHO

NO PLURIANUAL 2018 a 2021 - PPA perído 2018 a 2021

pesa PPA por Programa e Ação

o: Mostrar detalhamento anual; Alteração em 01/10/2017 (C)

Ação	2018	2019	2020	2021	Vlr Não Detalhado	Total
Localizador de gastos: 1 - Padrão						**585.906.000,00**
Programa: 1218 - EXPANSÃO E MELHORIA DA REDE FÍSICA DE ENSINO						**30.766.817,59**
1.154 - CONSTRUÇÃO E AMPLIAÇÃO E RESTAURAÇÃO DE UNIDADES ESCOLA	3.200.000,00	3.416.000,00	3.649.996,00	3.900.020,72	0,00	14.166.016,72
1.701 - COBERTURA DE UMA QUADRA COM RECURSOS DE CONVÊNIOS	100.000,00	106.750,00	114.062,38	121.875,65	0,00	442.688,03
1.703 - CONSTRUÇÃO DE ESCOLAS COM RECURSOS DE CONVÊNIOS	2.300.000,00	2.455.250,00	2.623.434,62	2.803.139,90	0,00	10.181.824,52
1.720 - CONSTRUÇÃO, REFORMA E/OU AMPLIAÇÃO DE ESCOLAS - PROINFÂN	1.000.000,00	1.067.500,00	1.140.623,75	1.218.756,48	0,00	4.426.880,23
Programa: 1501 - INFRA ESTRUTURA MUNICIPAL DO FEM						**88.537,61**
1.899 - CONSTRUÇÃO, REFORMA E/OU AMPLIAÇÃO DO PRÉDIO DO HOSPITAL	20.000,00	21.350,00	22.812,48	24.375,13	0,00	88.537,61
Programa: 1502 - INFRA ESTRUTURA MUNICIPAL						**420.553,65**
1.917 - REVITALIZAÇÃO E CONSTRUÇÃO DOS ACESSOS DA CIDADE	30.000,00	32.025,00	34.218,72	36.562,70	0,00	132.806,42
1.918 - REVITALIZAÇÃO E URBANIZAÇÃO DAS PRAÇAS, PARQUES E JARDINS	40.000,00	42.700,00	45.624,96	48.750,26	0,00	177.075,22
1.919 - REURBANIZAÇÃO DOS CANTEIROS CENTRAIS	25.000,00	26.687,50	28.515,60	30.468,91	0,00	110.672,01
Programa: 1503 - TURISMO E LAZER						**221.344,01**
2.932 - PROMOÇÃO E MANUTENÇÃO DAS ATIVIDADES TURISTICAS	50.000,00	53.375,00	57.031,19	60.937,82	0,00	221.344,01
Programa: 1504 - REFORMA E/OU AMPLIAÇÃO DO HOSPITAL MUNICIPAL DE BOM CONSELHO						**5.205.061,30**
1.312 - REFORMA E/OU AMPLIAÇÃO DO HOSPITAL MUNICIPAL	1.224.000,00	1.272.870,00	1.325.811,58	1.382.379,72	0,00	5.205.061,30
Programa: 1505 - PROGRAMA DE ENFRENTAMENTO DA SECA						**486.956,81**
1.199 - AQUISIÇÃO DE MÓVEIS, MÁQ. E EQUIPAMENTOS DIVERSOS P/ ENFRE	60.000,00	64.050,00	68.437,42	73.125,38	0,00	265.612,80
2.201 - ABASTECIMENTO EMERGENCIAL DE ÁGUA P/ POPULAÇÃO ATINGIDA F	50.000,00	53.375,00	57.031,19	60.937,82	0,00	221.344,01
Total Geral:	**136.400.000,00**	**140.151.000,00**	**149.624.000,00**	**159.731.000,00**	**0,00**	**585.906.000,00**

PORTAL DA TRANSPARENCIA
http://cloud.it-solucoes.inf.br/transparenciaMunicipal/download/51-20230104101256.pdf
assinado por: idUser 195