

P R E F E I T U R A D E

Bom Conselho

A NOSSA CIDADE CADA DIA MELHOR

PREFEITURA MUNICIPAL DE BOM CONSELHO
Estado de Pernambuco

DECRETO Nº 034/2017

Estabelece a Programação Financeira e o Cronograma de Desembolso do exercício de 2018 para atendimento do art. 8º da Lei Complementar nº 101, de 2000 e dá outras providências.

O PREFEITO DO MUNICÍPIO DE BOM CONSELHO, Estado de Pernambuco, no uso de suas atribuições legais, nos termos do art. 8º da Lei Complementar nº 101, de 04 de maio de 2000, e disposições da Lei de Diretrizes Orçamentárias:

CONSIDERANDO a necessidade de controlar a execução orçamentária do Município, nos termos da legislação pertinente;

CONSIDERANDO que a entrada das receitas que o Município arrecada diretamente dos contribuintes, ou por meio de transferências constitucionais e legais, nem sempre coincide, no tempo, com as necessidades de realização de despesas públicas;

CONSIDERANDO a busca do equilíbrio das contas públicas estabelecido na Lei de Responsabilidade Fiscal;

DECRETA:

Art. 1º. Fica estabelecida a Programação Financeira para o exercício de 2018, discriminada nos seguintes anexos:

- I - ANEXO I – Metas Bimestrais de Arrecadação;
- II - ANEXO II – Cronograma Bimestral de Desembolso.

Art. 2º. Os órgãos, fundos e as entidades do Poder Executivo, integrantes dos Orçamentos Fiscais e da Seguridade Social do Município poderão empenhar as dotações orçamentárias aprovadas na Lei Orçamentária Anual (LOA) do exercício de 2018, nos seguintes grupos de natureza de despesa:

- I - Pessoal e Encargos Sociais;
- II - Juros e Encargos da Dívida;
- III - Amortização da Dívida.

Parágrafo único. A partir do 1º dia útil do exercício de 2018 poderão ser emitidos os empenhos estimativos dos grupos de natureza de despesa de que trata este artigo.



PORTAL DA TRANSPARENCIA
<http://cloud-it-solucoes.inf.br/transparenciaMunicipal/download/51-20230105100607.pdf>
assinado por: idUser 195



P R E F E I T U R A D E

Bom Conselho

A NOSSA CIDADE CADA DIA MELHOR

PREFEITURA MUNICIPAL DE BOM CONSELHO
Estado de Pernambuco

Art. 3º. O empenho das despesas nas dotações relativas aos grupos de natureza de despesa discriminados abaixo, ressalvadas as exclusões, fica condicionado à programação orçamentária e financeira:

- I - Grupo 3 – Outras Despesas Correntes;
- II - Grupo 4 – Investimentos; e
- III - Grupo 5 - Inversões Financeiras.

§ 1º. Serão excluídas da regra geral de que trata o caput deste artigo:

I - as compras, serviços e obras, custeadas por fundos e recursos oriundos de programas repassados por outros entes federativos, que poderão ser licitadas e empenhadas de acordo com normas próprias e programação específica, respeitada à vinculação de que trata o parágrafo único do art. 8º da Lei Complementar nº 101, de 2000;

II - os investimentos com recursos assegurados por convênios e contratos de repasses, com cronograma de liberação e recursos assegurados para contrapartida.

§ 2º. Serão verificados a cada bimestre o comportamento das receitas e das despesas com a finalidade de acompanhar o equilíbrio das contas públicas e o cumprimento das metas de resultado primário.

Art. 4º. As planilhas anexas discriminam a Programação Financeira e o Cronograma Mensal de Desembolso, podendo constar de sistema informatizado.

Art.5º. Para atender ao disposto no art. 9º da Lei Complementar nº 101, de 2000, poderá ser feita limitação de empenho e da movimentação financeira, nos termos da Lei de Diretrizes Orçamentárias vigente.


Art. 6º. Fica vedada a realização de despesas e a assunção de compromissos que não sejam compatíveis com os limites e os cronogramas estabelecidos neste Decreto.

§ 1º. Para cumprimento das disposições deste Decreto e da legislação pertinente fica a Secretaria de Finanças autorizada a estabelecer cotas, limites e bloqueio de dotações orçamentárias, assim como determinar a reprogramação de compras, obras e serviços.

§ 2º. Dependendo do comportamento da economia e da arrecadação efetiva, a programação financeira e o cronograma de desembolso poderão ser alterados no decorrer do exercício.

Art. 7º. As despesas inscritas em restos a pagar seguirão as disposições de Decreto específico, consoante disposições da legislação aplicável.





P R E F E I T U R A D E

Bom Conselho

A NOSSA CIDADE CADA DIA MELHOR

PREFEITURA MUNICIPAL DE BOM CONSELHO
Estado de Pernambuco

Art. 8º. Todos devem zelar para o cumprimento do disposto neste Decreto, devendo o Sistema de Controle Interno acompanhar a execução e cientificar os responsáveis em caso de descumprimento.


Art. 9º. Este Decreto entra em vigor na data de sua publicação.

Palácio Municipal Cel. José Abílio de A. Ávila, em 19 de dezembro de 2017.


Dannilo Cavalcante Vieira
Prefeito

CERTIDÃO DE PUBLICAÇÃO


Certifico para os devidos fins, nos termos do inciso XV do art. 80 e inciso XXVII do art. 91 da Lei Orgânica Municipal, e Art. 97 inciso I alínea "b" da Constituição do Estado, que o presente Decreto foi publicado no quadro de avisos da Prefeitura em 19 de dezembro de 2017.


Katarina Tenório Cavalcante Vieira
Secretária Municipal de Governo e Articulação Institucional



assinado por: idUser 195

PORTAL DA TRANSPARENCIA
<http://cloud.it-solucoes.inf.br/transparenciaMunicipal/download/51-20230105100607.pdf>



P R E F E I T U R A D E

Bom Conselho

A NOSSA CIDADE CADA DIA MELHOR

PREFEITURA MUNICIPAL DE BOM CONSELHO
Estado de Pernambuco

DECRETO Nº 34, DE 19 DE DEZEMBRO DE 2017



PORTAL DA TRANSPARENCIA
<http://cloud.it-solucoes.int.br/transparenciaMunicipal/download/51-20230105100607.pdf>
assinado por: idUser 195

ANEXO I
PROGRAMAÇÃO FINANCEIRA
METAS BIMESTRAIS DE ARRECADAÇÃO

EXERCÍCIO DE 2018





o de Pernambuco
RECEITA MUNICIPAL DE BOM CONSELHO
RECEITA ANUAL 2018

Metas Bimestrais de Arrecadação - Programado/Orçado (L.R.F., Artigo 13º da L.C. 101/00)

| Código | Especificação | Bimestre 1 | Bimestre 2 | Bimestre 3 | Bimestre 4 | Bimestre 5 | Bimestre 6 | Total |
|---|---|---------------------|---------------------|---------------------|---------------------|---------------------|---------------------|----------------------|
| Entidade: 1 - PREFEITURA MUNICIPAL DE BOM CONSELHO | | 9.918.166,43 | 9.918.166,43 | 9.918.166,43 | 9.918.166,43 | 9.918.166,43 | 9.918.167,85 | 59.509.000,00 |
| 4.0.0.0.0.00.00.00.00.00 | RECEITAS | 11.260.599,74 | 11.260.599,74 | 11.260.599,74 | 11.260.599,74 | 11.260.599,74 | 11.260.601,30 | 67.563.600,00 |
| 4.0.0.0.0.00.00.00.00.00 | Receitas Correntes | 8.682.433,09 | 8.682.433,09 | 8.682.433,09 | 8.682.433,09 | 8.682.433,09 | 8.682.434,55 | 52.094.600,00 |
| 4.1.0.0.0.00.00.00.00.00 | Impostos, Taxas e Contribuições de Melhoria | 864.166,53 | 864.166,53 | 864.166,53 | 864.166,53 | 864.166,53 | 864.167,35 | 5.185.000,00 |
| 4.1.1.0.0.00.00.00.00.00 | Impostos | 807.666,60 | 807.666,60 | 807.666,60 | 807.666,60 | 807.666,60 | 807.667,00 | 4.846.000,00 |
| 4.1.1.1.0.00.00.00.00.00 | Impostos Sobre a Renda e Proventos de Qualquer Natureza | 254.499,99 | 254.499,99 | 254.499,99 | 254.499,99 | 254.499,99 | 254.500,05 | 1.527.000,00 |
| 4.1.1.1.3.00.00.00.00.00 | Imposto Sobre a Renda - Retido na Fonte | 254.499,99 | 254.499,99 | 254.499,99 | 254.499,99 | 254.499,99 | 254.500,05 | 1.527.000,00 |
| 4.1.1.1.3.03.00.00.00.00 | Imposto Sobre a Renda - Retido na Fonte - T | 216.166,66 | 216.166,66 | 216.166,66 | 216.166,66 | 216.166,66 | 216.166,70 | 1.297.000,00 |
| 4.1.1.1.3.03.11.00.00.00 | IRRF s/ os Rendimentos do Trabalho - Próprio | 129.700,00 | 129.700,00 | 129.700,00 | 129.700,00 | 129.700,00 | 129.700,00 | 778.200,00 |
| 4.1.1.1.3.03.11.01.00.00 | IRRF s/ os Rendimentos do Trabalho - Educ | 54.041,66 | 54.041,66 | 54.041,66 | 54.041,66 | 54.041,66 | 54.041,70 | 324.250,00 |
| 4.1.1.1.3.03.11.02.00.00 | IRRF s/ os Rendimentos do Trabalho - Saú | 32.425,00 | 32.425,00 | 32.425,00 | 32.425,00 | 32.425,00 | 32.425,00 | 194.550,00 |
| 4.1.1.1.3.03.11.03.00.00 | Imposto Sobre a Renda - Retido na Fonte - O | 38.333,33 | 38.333,33 | 38.333,33 | 38.333,33 | 38.333,33 | 38.333,35 | 230.000,00 |
| 4.1.1.1.3.03.41.00.00.00 | IRRF s/ Outros Rendimentos - Próprio | 23.000,00 | 23.000,00 | 23.000,00 | 23.000,00 | 23.000,00 | 23.000,00 | 138.000,00 |
| 4.1.1.1.3.03.41.01.00.00 | IRRF s/ Outros Rendimentos - Educação | 9.583,33 | 9.583,33 | 9.583,33 | 9.583,33 | 9.583,33 | 9.583,35 | 57.500,00 |
| 4.1.1.1.3.03.41.02.00.00 | IRRF s/ Outros Rendimentos - Saúde | 5.750,00 | 5.750,00 | 5.750,00 | 5.750,00 | 5.750,00 | 5.750,00 | 34.500,00 |
| 4.1.1.1.3.03.41.03.00.00 | Impostos Específicos de Estados/DF Municípios | 553.166,61 | 553.166,61 | 553.166,61 | 553.166,61 | 553.166,61 | 553.166,95 | 3.319.000,00 |
| 4.1.1.1.8.00.00.00.00.00 | Impostos Sobre o Patrimônio para Estados/DF | 324.833,30 | 324.833,30 | 324.833,30 | 324.833,30 | 324.833,30 | 324.833,50 | 1.949.000,00 |
| 4.1.1.1.8.01.00.00.00.00 | Imposto Sobre a Propriedade Predial e Territorial | 51.666,66 | 51.666,66 | 51.666,66 | 51.666,66 | 51.666,66 | 51.666,70 | 310.000,00 |
| 4.1.1.1.8.01.11.00.00.00 | Imposto Predial | 8.333,33 | 8.333,33 | 8.333,33 | 8.333,33 | 8.333,33 | 8.333,35 | 50.000,00 |
| 4.1.1.1.8.01.11.01.00.00 | Imposto Predial - Próprio | 5.000,00 | 5.000,00 | 5.000,00 | 5.000,00 | 5.000,00 | 5.000,00 | 30.000,00 |
| 4.1.1.1.8.01.11.01.01.00 | Imposto Predial - Educação | 2.083,33 | 2.083,33 | 2.083,33 | 2.083,33 | 2.083,33 | 2.083,35 | 12.500,00 |
| 4.1.1.1.8.01.11.01.02.00 | Imposto Predial - Saúde | 1.250,00 | 1.250,00 | 1.250,00 | 1.250,00 | 1.250,00 | 1.250,00 | 7.500,00 |
| 4.1.1.1.8.01.11.01.03.00 | Imposto Territorial Urbano | 43.333,33 | 43.333,33 | 43.333,33 | 43.333,33 | 43.333,33 | 43.333,35 | 260.000,00 |
| 4.1.1.1.8.01.11.02.00.00 | Imposto Territorial Urbano - Próprio | 26.000,00 | 26.000,00 | 26.000,00 | 26.000,00 | 26.000,00 | 26.000,00 | 156.000,00 |
| 4.1.1.1.8.01.11.02.01.00 | Imposto Territorial Urbano - Educação | 10.833,33 | 10.833,33 | 10.833,33 | 10.833,33 | 10.833,33 | 10.833,35 | 65.000,00 |
| 4.1.1.1.8.01.11.02.02.00 | Imposto Territorial Urbano - Saúde | 6.500,00 | 6.500,00 | 6.500,00 | 6.500,00 | 6.500,00 | 6.500,00 | 39.000,00 |
| 4.1.1.1.8.01.11.02.03.00 | Imposto Sobre a Propriedade Predial e Territorial | 4.166,66 | 4.166,66 | 4.166,66 | 4.166,66 | 4.166,66 | 4.166,70 | 25.000,00 |
| 4.1.1.1.8.01.12.00.00.00 | IPTU - Multas e Juros - Próprio | 2.500,00 | 2.500,00 | 2.500,00 | 2.500,00 | 2.500,00 | 2.500,00 | 15.000,00 |
| 4.1.1.1.8.01.12.01.00.00 | IPTU - Multas e Juros - Educação | 1.041,66 | 1.041,66 | 1.041,66 | 1.041,66 | 1.041,66 | 1.041,70 | 6.250,00 |
| 4.1.1.1.8.01.12.02.00.00 | IPTU - Multas e Juros - Saúde | 625,00 | 625,00 | 625,00 | 625,00 | 625,00 | 625,00 | 3.750,00 |
| 4.1.1.1.8.01.12.03.00.00 | Imposto Sobre a Propriedade Predial e Territorial | 206.000,00 | 206.000,00 | 206.000,00 | 206.000,00 | 206.000,00 | 206.000,00 | 1.236.000,00 |
| 4.1.1.1.8.01.13.00.00.00 | IPTU Divida Ativa - Próprio | 123.600,00 | 123.600,00 | 123.600,00 | 123.600,00 | 123.600,00 | 123.600,00 | 741.600,00 |
| 4.1.1.1.8.01.13.01.00.00 | IPTU Divida Ativa - Educação | 51.500,00 | 51.500,00 | 51.500,00 | 51.500,00 | 51.500,00 | 51.500,00 | 309.000,00 |
| 4.1.1.1.8.01.13.02.00.00 | IPTU Divida Ativa - Saúde | 30.900,00 | 30.900,00 | 30.900,00 | 30.900,00 | 30.900,00 | 30.900,00 | 185.400,00 |
| 4.1.1.1.8.01.13.03.00.00 | Imposto Sobre a Propriedade Predial e Territorial | 5.333,33 | 5.333,33 | 5.333,33 | 5.333,33 | 5.333,33 | 5.333,35 | 32.000,00 |
| 4.1.1.1.8.01.14.00.00.00 | IPTU Divida Ativa Multas e Juros - Próprio | 3.200,00 | 3.200,00 | 3.200,00 | 3.200,00 | 3.200,00 | 3.200,00 | 19.200,00 |
| 4.1.1.1.8.01.14.01.00.00 | IPTU Divida Ativa Multas e Juros - Educação | 1.333,33 | 1.333,33 | 1.333,33 | 1.333,33 | 1.333,33 | 1.333,35 | 8.000,00 |
| 4.1.1.1.8.01.14.02.00.00 | IPTU Divida Ativa Multas e Juros - Saúde | 800,00 | 800,00 | 800,00 | 800,00 | 800,00 | 800,00 | 4.800,00 |



Estado de Pernambuco
PREFEITURA MUNICIPAL DE BOM CONSELHO
 RECIBO DE ARRECADAMENTO ANUAL 2018

Bimestrais de Arrecadação - Programado/Orçado (L.R.F., Artigo 13º da L.C. 101/00)

| Código | Especificação | Bimestre 1 | Bimestre 2 | Bimestre 3 | Bimestre 4 | Bimestre 5 | Bimestre 6 | Total |
|---|--|---------------------|---------------------|---------------------|---------------------|---------------------|---------------------|----------------------|
| Identidade: 1 - PREFEITURA MUNICIPAL DE BOM CONSELHO | | 9.918.166,43 | 9.918.166,43 | 9.918.166,43 | 9.918.166,43 | 9.918.166,43 | 9.918.167,85 | 59.509.000,00 |
| 1.1.1.8.01.41.00.00.00 | Imposto Sobre Transmissão Inter Vivos de Br | 46.000,00 | 46.000,00 | 46.000,00 | 46.000,00 | 46.000,00 | 46.000,00 | 276.000,00 |
| 1.1.1.8.01.41.01.00.00 | ITBI - Próprio | 27.600,00 | 27.600,00 | 27.600,00 | 27.600,00 | 27.600,00 | 27.600,00 | 165.600,00 |
| 1.1.1.8.01.41.02.00.00 | ITBI - Educação | 11.500,00 | 11.500,00 | 11.500,00 | 11.500,00 | 11.500,00 | 11.500,00 | 69.000,00 |
| 1.1.1.8.01.41.03.00.00 | ITBI - Saúde | 6.900,00 | 6.900,00 | 6.900,00 | 6.900,00 | 6.900,00 | 6.900,00 | 41.400,00 |
| 1.1.1.8.01.42.00.00.00 | Imposto Sobre Transmissão Inter Vivos de Br | 1.666,66 | 1.666,66 | 1.666,66 | 1.666,66 | 1.666,66 | 1.666,70 | 10.000,00 |
| 1.1.1.8.01.42.01.00.00 | ITBI Multas e Juros - Próprio | 1.000,00 | 1.000,00 | 1.000,00 | 1.000,00 | 1.000,00 | 1.000,00 | 6.000,00 |
| 1.1.1.8.01.42.02.00.00 | ITBI Multas e Juros - Educação | 416,66 | 416,66 | 416,66 | 416,66 | 416,66 | 416,70 | 2.500,00 |
| 1.1.1.8.01.42.03.00.00 | ITBI Multas e Juros - Saúde | 250,00 | 250,00 | 250,00 | 250,00 | 250,00 | 250,00 | 1.500,00 |
| 4.1.1.1.8.01.43.00.00.00 | Imposto Sobre Transmissão Inter Vivos de Br | 8.333,33 | 8.333,33 | 8.333,33 | 8.333,33 | 8.333,33 | 8.333,35 | 50.000,00 |
| 4.1.1.1.8.01.43.01.00.00 | ITBI Divida Ativa - Próprio | 5.000,00 | 5.000,00 | 5.000,00 | 5.000,00 | 5.000,00 | 5.000,00 | 30.000,00 |
| 4.1.1.1.8.01.43.02.00.00 | ITBI Divida Ativa - Educação | 2.083,33 | 2.083,33 | 2.083,33 | 2.083,33 | 2.083,33 | 2.083,35 | 12.500,00 |
| 4.1.1.1.8.01.43.03.00.00 | ITBI Divida Ativa - Saúde | 1.250,00 | 1.250,00 | 1.250,00 | 1.250,00 | 1.250,00 | 1.250,00 | 7.500,00 |
| 4.1.1.1.8.01.44.00.00.00 | Imposto Sobre Transmissão Inter Vivos de Br | 1.666,66 | 1.666,66 | 1.666,66 | 1.666,66 | 1.666,66 | 1.666,70 | 10.000,00 |
| 4.1.1.1.8.01.44.01.00.00 | ITBI Divida Ativa Multas e Juros - Próprio | 1.000,00 | 1.000,00 | 1.000,00 | 1.000,00 | 1.000,00 | 1.000,00 | 6.000,00 |
| 4.1.1.1.8.01.44.02.00.00 | ITBI Divida Ativa Multas e Juros - Educação | 416,66 | 416,66 | 416,66 | 416,66 | 416,66 | 416,70 | 2.500,00 |
| 4.1.1.1.8.01.44.03.00.00 | ITBI Divida Ativa Multas e Juros - Saúde | 250,00 | 250,00 | 250,00 | 250,00 | 250,00 | 250,00 | 1.500,00 |
| 4.1.1.1.8.02.00.00.00.00 | Impostos Sobre a Produção, circulação de Mer | 228.333,31 | 228.333,31 | 228.333,31 | 228.333,31 | 228.333,31 | 228.333,45 | 1.370.000,00 |
| 4.1.1.1.8.02.31.00.00.00 | Imposto Sobre Serviços de Qualquer Naturez | 216.666,66 | 216.666,66 | 216.666,66 | 216.666,66 | 216.666,66 | 216.666,70 | 1.300.000,00 |
| 4.1.1.1.8.02.31.01.00.00 | Imposto s/ Serviços de Qualquer Natureza I: | 183.333,33 | 183.333,33 | 183.333,33 | 183.333,33 | 183.333,33 | 183.333,35 | 1.100.000,00 |
| 4.1.1.1.8.02.31.01.01.00 | Imposto s/ Serviços de Qualquer Natureza | 110.000,00 | 110.000,00 | 110.000,00 | 110.000,00 | 110.000,00 | 110.000,00 | 660.000,00 |
| 4.1.1.1.8.02.31.01.02.00 | Imposto s/ Serviços de Qualquer Natureza | 45.833,33 | 45.833,33 | 45.833,33 | 45.833,33 | 45.833,33 | 45.833,35 | 275.000,00 |
| 4.1.1.1.8.02.31.01.03.00 | Imposto s/ Serviços de Qualquer Natureza | 27.500,00 | 27.500,00 | 27.500,00 | 27.500,00 | 27.500,00 | 27.500,00 | 165.000,00 |
| 4.1.1.1.8.02.31.02.00.00 | Simples Nacional | 33.333,33 | 33.333,33 | 33.333,33 | 33.333,33 | 33.333,33 | 33.333,35 | 200.000,00 |
| 4.1.1.1.8.02.31.02.01.00 | Simples Nacional - Próprio | 20.000,00 | 20.000,00 | 20.000,00 | 20.000,00 | 20.000,00 | 20.000,00 | 120.000,00 |
| 4.1.1.1.8.02.31.02.02.00 | Simples Nacional - Educação | 8.333,33 | 8.333,33 | 8.333,33 | 8.333,33 | 8.333,33 | 8.333,35 | 50.000,00 |
| 4.1.1.1.8.02.31.02.03.00 | Simples Nacional - Saúde | 5.000,00 | 5.000,00 | 5.000,00 | 5.000,00 | 5.000,00 | 5.000,00 | 30.000,00 |
| 4.1.1.1.8.02.32.00.00.00 | Imposto Sobre Serviços de Qualquer Naturez | 1.666,66 | 1.666,66 | 1.666,66 | 1.666,66 | 1.666,66 | 1.666,70 | 10.000,00 |
| 4.1.1.1.8.02.32.01.00.00 | ISQN Multas e Juros - Próprio | 1.000,00 | 1.000,00 | 1.000,00 | 1.000,00 | 1.000,00 | 1.000,00 | 6.000,00 |
| 4.1.1.1.8.02.32.02.00.00 | ISQN Multas e Juros - Educação | 416,66 | 416,66 | 416,66 | 416,66 | 416,66 | 416,70 | 2.500,00 |
| 4.1.1.1.8.02.32.03.00.00 | ISQN Multas e Juros - Saúde | 250,00 | 250,00 | 250,00 | 250,00 | 250,00 | 250,00 | 1.500,00 |
| 4.1.1.1.8.02.33.00.00.00 | Imposto Sobre Serviços de Qualquer Naturez | 8.333,33 | 8.333,33 | 8.333,33 | 8.333,33 | 8.333,33 | 8.333,35 | 50.000,00 |
| 4.1.1.1.8.02.33.01.00.00 | ISQN Divida Ativa - Próprio | 5.000,00 | 5.000,00 | 5.000,00 | 5.000,00 | 5.000,00 | 5.000,00 | 30.000,00 |
| 4.1.1.1.8.02.33.02.00.00 | ISQN Divida Ativa - Educação | 2.083,33 | 2.083,33 | 2.083,33 | 2.083,33 | 2.083,33 | 2.083,35 | 12.500,00 |
| 4.1.1.1.8.02.33.03.00.00 | ISQN Divida Ativa - Saúde | 1.250,00 | 1.250,00 | 1.250,00 | 1.250,00 | 1.250,00 | 1.250,00 | 7.500,00 |
| 4.1.1.1.8.02.34.00.00.00 | Imposto Sobre Serviços de Qualquer Naturez | 1.666,66 | 1.666,66 | 1.666,66 | 1.666,66 | 1.666,66 | 1.666,70 | 10.000,00 |
| 4.1.1.1.8.02.34.01.00.00 | ISQN Divida Ativa Multas e Juros - Próprio | 1.000,00 | 1.000,00 | 1.000,00 | 1.000,00 | 1.000,00 | 1.000,00 | 6.000,00 |
| 4.1.1.1.8.02.34.02.00.00 | ISQN Divida Ativa Multas e Juros - Educaçã | 416,66 | 416,66 | 416,66 | 416,66 | 416,66 | 416,70 | 2.500,00 |

assinado por: idUser 195

http://cloud-it-solucoes.inf.br/transparencia/Municipal/download/51-20230105100607.pdf





Estado de Pernambuco
CAMARA MUNICIPAL DE BOM CONSELHO
 RECENTAMENTO ANUAL 2018

Planilhas Bimestrais de Arrecadação - Programado/Orçado (L.R.F., Artigo 13º da L.C. 101/00)

assinado por: idUser 195

http://cloud-it-solucoes.int.br/transparencia/Municipal/download/51-20230105100607.pdf

| Código | Especificação | Bimestre 1 | Bimestre 2 | Bimestre 3 | Bimestre 4 | Bimestre 5 | Bimestre 6 | Total |
|--|---|---------------------|---------------------|---------------------|---------------------|---------------------|---------------------|----------------------|
| Atividade: 1 - PREFEITURA MUNICIPAL DE BOM CONSELHO | | 9.918.166,43 | 9.918.166,43 | 9.918.166,43 | 9.918.166,43 | 9.918.166,43 | 9.918.167,85 | 59.509.000,00 |
| 1.1.1.8.02.34.03.00.00 | ISQN Divida Ativa Multas e Juros - Saúde | 250,00 | 250,00 | 250,00 | 250,00 | 250,00 | 250,00 | 1.500,00 |
| 1.1.2.0.00.00.00.00.00 | Taxas | 56.333,27 | 56.333,27 | 56.333,27 | 56.333,27 | 56.333,27 | 56.333,65 | 338.000,00 |
| 1.1.2.1.00.00.00.00.00 | Taxas pelo Exercício do Poder de Polícia | 50.166,62 | 50.166,62 | 50.166,62 | 50.166,62 | 50.166,62 | 50.166,90 | 301.000,00 |
| 1.1.2.1.01.00.00.00.00 | Taxas de Inspeção, Controle e Fiscalização | 50.166,62 | 50.166,62 | 50.166,62 | 50.166,62 | 50.166,62 | 50.166,90 | 301.000,00 |
| 1.1.2.1.01.11.00.00.00 | Taxas de Inspeção, Controle e Fiscalização - | 50.166,62 | 50.166,62 | 50.166,62 | 50.166,62 | 50.166,62 | 50.166,90 | 301.000,00 |
| 1.1.2.1.01.11.01.00.00 | Taxa de Fiscalização de Vigilância Sanitária | 833,33 | 833,33 | 833,33 | 833,33 | 833,33 | 833,35 | 5.000,00 |
| 1.1.2.1.01.11.01.00.00 | Taxa de Serviços Administrativos | 4.333,33 | 4.333,33 | 4.333,33 | 4.333,33 | 4.333,33 | 4.333,35 | 26.000,00 |
| 1.1.2.1.01.11.02.00.00 | Taxa de Licença para Func. de Estab. Com. | 15.833,33 | 15.833,33 | 15.833,33 | 15.833,33 | 15.833,33 | 15.833,35 | 95.000,00 |
| 1.1.2.1.01.11.03.00.00 | Taxa de Publicidade Comercial | 333,33 | 333,33 | 333,33 | 333,33 | 333,33 | 333,35 | 2.000,00 |
| 4.1.1.2.1.01.11.04.00.00 | Taxa de Apreensão e Depósito | 333,33 | 333,33 | 333,33 | 333,33 | 333,33 | 333,35 | 2.000,00 |
| 4.1.1.2.1.01.11.05.00.00 | Taxa de Funconamento de Estabelecim. em | 1.666,66 | 1.666,66 | 1.666,66 | 1.666,66 | 1.666,66 | 1.666,70 | 10.000,00 |
| 4.1.1.2.1.01.11.06.00.00 | Taxa de Licença para Execução de Obras | 15.000,00 | 15.000,00 | 15.000,00 | 15.000,00 | 15.000,00 | 15.000,00 | 90.000,00 |
| 4.1.1.2.1.01.11.07.00.00 | Taxa de Autorização de Funcionamento de T | 333,33 | 333,33 | 333,33 | 333,33 | 333,33 | 333,35 | 2.000,00 |
| 4.1.1.2.1.01.11.08.00.00 | Taxa de Utilização de Área de Domínio Públ | 8.833,33 | 8.833,33 | 8.833,33 | 8.833,33 | 8.833,33 | 8.833,35 | 53.000,00 |
| 4.1.1.2.1.01.11.09.00.00 | Taxa de Aprovação de Projeto de Construã | 333,33 | 333,33 | 333,33 | 333,33 | 333,33 | 333,35 | 2.000,00 |
| 4.1.1.2.1.01.11.10.00.00 | Taxa de Alinhamento e Nivelamento | 333,33 | 333,33 | 333,33 | 333,33 | 333,33 | 333,35 | 2.000,00 |
| 4.1.1.2.1.01.11.12.00.00 | Taxa de Apreensão, Depósito ou Liberação c | 333,33 | 333,33 | 333,33 | 333,33 | 333,33 | 333,35 | 2.000,00 |
| 4.1.1.2.1.01.11.99.00.00 | Outras Taxas pelo Exercício do Poder de Po | 1.666,66 | 1.666,66 | 1.666,66 | 1.666,66 | 1.666,66 | 1.666,70 | 10.000,00 |
| 4.1.1.2.2.00.00.00.00.00 | Taxas pela Prestação de Serviços | 6.166,65 | 6.166,65 | 6.166,65 | 6.166,65 | 6.166,65 | 6.166,75 | 37.000,00 |
| 4.1.1.2.2.01.00.00.00.00 | Taxas pela Prestação de Serviços | 6.166,65 | 6.166,65 | 6.166,65 | 6.166,65 | 6.166,65 | 6.166,75 | 37.000,00 |
| 4.1.1.2.2.01.11.00.00.00 | Taxas pela Prestação de Serviços - Principal | 6.166,65 | 6.166,65 | 6.166,65 | 6.166,65 | 6.166,65 | 6.166,75 | 37.000,00 |
| 4.1.1.2.2.01.11.01.00.00 | Taxa de Serviços Cadastrais | 333,33 | 333,33 | 333,33 | 333,33 | 333,33 | 333,35 | 2.000,00 |
| 4.1.1.2.2.01.11.02.00.00 | Taxa de Cemitério | 5.166,66 | 5.166,66 | 5.166,66 | 5.166,66 | 5.166,66 | 5.166,70 | 31.000,00 |
| 4.1.1.2.2.01.11.03.00.00 | Taxa de Limpeza Urbana | 666,66 | 666,66 | 666,66 | 666,66 | 666,66 | 666,70 | 4.000,00 |
| 4.1.1.3.0.00.00.00.00.00 | Contribuição de Melhoria | 166,66 | 166,66 | 166,66 | 166,66 | 166,66 | 166,70 | 1.000,00 |
| 4.1.1.3.8.00.00.00.00.00 | Contribuição de Melhoria - Especifica E/M | 166,66 | 166,66 | 166,66 | 166,66 | 166,66 | 166,70 | 1.000,00 |
| 4.1.1.3.8.99.00.00.00.00 | Outras Contribuições de Melhoria | 166,66 | 166,66 | 166,66 | 166,66 | 166,66 | 166,70 | 1.000,00 |
| 4.1.1.3.8.99.11.00.00.00 | Outras Contribuições de Melhoria - Principal | 166,66 | 166,66 | 166,66 | 166,66 | 166,66 | 166,70 | 1.000,00 |
| 4.1.2.0.0.00.00.00.00.00 | Contribuições | 100.000,00 | 100.000,00 | 100.000,00 | 100.000,00 | 100.000,00 | 100.000,00 | 600.000,00 |
| 4.1.2.4.0.00.00.00.00.00 | Contribuição para o Custeio do Serviço de Ilumin. | 100.000,00 | 100.000,00 | 100.000,00 | 100.000,00 | 100.000,00 | 100.000,00 | 600.000,00 |
| 4.1.2.4.0.00.11.00.00.00 | Contribuição para o Custeio do Serviço de Ilu | 100.000,00 | 100.000,00 | 100.000,00 | 100.000,00 | 100.000,00 | 100.000,00 | 600.000,00 |
| 4.1.3.0.0.00.00.00.00.00 | Receita Patrimonial | 48.166,65 | 48.166,65 | 48.166,65 | 48.166,65 | 48.166,65 | 48.166,75 | 289.000,00 |
| 4.1.3.2.0.00.00.00.00.00 | Valores Mobiliários | 48.166,65 | 48.166,65 | 48.166,65 | 48.166,65 | 48.166,65 | 48.166,75 | 289.000,00 |
| 4.1.3.2.1.00.00.00.00.00 | Juros e Correções Monetárias | 48.166,65 | 48.166,65 | 48.166,65 | 48.166,65 | 48.166,65 | 48.166,75 | 289.000,00 |
| 4.1.3.2.1.00.11.00.00.00 | Remuneração de Depósitos Bancários - Princ | 48.166,65 | 48.166,65 | 48.166,65 | 48.166,65 | 48.166,65 | 48.166,75 | 289.000,00 |
| 4.1.3.2.1.00.11.06.00.00 | Rec. Rem. Dep. Bancários. Rec. Vinc-CIDE | 833,33 | 833,33 | 833,33 | 833,33 | 833,33 | 833,35 | 5.000,00 |
| 4.1.3.2.1.00.11.08.00.00 | Rec. Rem. Dep. Bancários Rec. Vinc-Convê | 30.666,66 | 30.666,66 | 30.666,66 | 30.666,66 | 30.666,66 | 30.666,70 | 184.000,00 |



Estado de Pernambuco
CIDADE DE BOM CONSELHO
RECEITA MUNICIPAL DE BOM CONSELHO
RENTABILIDADE ANUAL 2018

Metas Bimestrais de Arrecadação - Programado/Orçado (L.R.F., Artigo 13º da L.C. 101/00)

| Código | Especificação | Bimestre 1 | Bimestre 2 | Bimestre 3 | Bimestre 4 | Bimestre 5 | Bimestre 6 | Total |
|---|--|---------------------|---------------------|---------------------|---------------------|---------------------|---------------------|----------------------|
| Entidade: 1 - PREFEITURA MUNICIPAL DE BOM CONSELHO | | 9.918.166,43 | 9.918.166,43 | 9.918.166,43 | 9.918.166,43 | 9.918.166,43 | 9.918.167,85 | 59.509.000,00 |
| 4.1.3.2.1.00.11.99.00.00 | Rem. de Outros Dep. Recursos Não Vincula | 16.666,66 | 16.666,66 | 16.666,66 | 16.666,66 | 16.666,66 | 16.666,70 | 100.000,00 |
| 4.1.3.2.1.00.11.99.02.00 | Rem. de Outros Dep. Recursos Não Vincul | 16.666,66 | 16.666,66 | 16.666,66 | 16.666,66 | 16.666,66 | 16.666,70 | 100.000,00 |
| 4.1.6.0.0.00.00.00.00.00 | Receita de Serviços | 18.499,98 | 18.499,98 | 18.499,98 | 18.499,98 | 18.499,98 | 18.500,10 | 111.000,00 |
| 4.1.6.1.0.00.00.00.00.00 | Serviços Administrativos e Comerciais Gerais | 18.499,98 | 18.499,98 | 18.499,98 | 18.499,98 | 18.499,98 | 18.500,10 | 111.000,00 |
| 4.1.6.1.0.01.00.00.00.00 | Serviços Administrativos e Comerciais Gerais | 18.499,98 | 18.499,98 | 18.499,98 | 18.499,98 | 18.499,98 | 18.500,10 | 111.000,00 |
| 4.1.6.1.0.01.11.00.00.00 | Serviços Administrativos e Comerciais Gerais | 18.499,98 | 18.499,98 | 18.499,98 | 18.499,98 | 18.499,98 | 18.500,10 | 111.000,00 |
| 4.1.6.1.0.01.11.01.00.00 | Emolumentos e Custas Processuais Admini: | 166,66 | 166,66 | 166,66 | 166,66 | 166,66 | 166,70 | 1.000,00 |
| 4.1.6.1.0.01.11.26.00.00 | Serviços de Abate de Animais | 16.666,66 | 16.666,66 | 16.666,66 | 16.666,66 | 16.666,66 | 16.666,70 | 100.000,00 |
| 4.1.6.1.0.01.11.28.00.00 | Serviços de Cemitério | 1.666,66 | 1.666,66 | 1.666,66 | 1.666,66 | 1.666,66 | 1.666,70 | 10.000,00 |
| 4.1.7.0.0.00.00.00.00.00 | Transferências Correntes | 7.442.599,94 | 7.442.599,94 | 7.442.599,94 | 7.442.599,94 | 7.442.599,94 | 7.442.600,30 | 44.655.600,00 |
| 4.1.7.1.0.00.00.00.00.00 | Transferências da União e de suas Entidades | 6.139.266,63 | 6.139.266,63 | 6.139.266,63 | 6.139.266,63 | 6.139.266,63 | 6.139.266,85 | 36.835.600,00 |
| 4.1.7.1.8.00.00.00.00.00 | Transferências da União - Específica E/M | 6.139.266,63 | 6.139.266,63 | 6.139.266,63 | 6.139.266,63 | 6.139.266,63 | 6.139.266,85 | 36.835.600,00 |
| 4.1.7.1.8.01.00.00.00.00 | Participação na Receita da União | 5.930.999,98 | 5.930.999,98 | 5.930.999,98 | 5.930.999,98 | 5.930.999,98 | 5.931.000,10 | 35.586.000,00 |
| 4.1.7.1.8.01.21.00.00.00 | Cota-Parte do Fundo de Participação dos Mu | 5.499.999,99 | 5.499.999,99 | 5.499.999,99 | 5.499.999,99 | 5.499.999,99 | 5.500.000,05 | 33.000.000,00 |
| 4.1.7.1.8.01.21.01.00.00 | Cota-Parte FPM - Próprio | 2.100.700,00 | 2.100.700,00 | 2.100.700,00 | 2.100.700,00 | 2.100.700,00 | 2.100.700,00 | 12.604.200,00 |
| 4.1.7.1.8.01.21.02.00.00 | Cota-Parte FPM - Educação | 1.554.291,66 | 1.554.291,66 | 1.554.291,66 | 1.554.291,66 | 1.554.291,66 | 1.554.291,70 | 9.325.750,00 |
| 4.1.7.1.8.01.21.03.00.00 | Cota-Parte FPM - Saúde | 1.845.008,33 | 1.845.008,33 | 1.845.008,33 | 1.845.008,33 | 1.845.008,33 | 1.845.008,35 | 11.070.050,00 |
| 4.1.7.1.8.01.31.00.00.00 | Cota-Parte do Fundo de Participação do Mun | 214.333,33 | 214.333,33 | 214.333,33 | 214.333,33 | 214.333,33 | 214.333,35 | 1.286.000,00 |
| 4.1.7.1.8.01.31.01.00.00 | Cota-Parte FPM - 1% Mês de Dezembro - P | 160.750,00 | 160.750,00 | 160.750,00 | 160.750,00 | 160.750,00 | 160.750,00 | 964.500,00 |
| 4.1.7.1.8.01.31.02.00.00 | Cota-Parte FPM - 1% Mês de Dezembro - E | 53.583,33 | 53.583,33 | 53.583,33 | 53.583,33 | 53.583,33 | 53.583,35 | 321.500,00 |
| 4.1.7.1.8.01.41.00.00.00 | Cota-Parte do Fundo de Participação dos Mu | 214.333,33 | 214.333,33 | 214.333,33 | 214.333,33 | 214.333,33 | 214.333,35 | 1.286.000,00 |
| 4.1.7.1.8.01.41.01.00.00 | Cota-Parte FPM - 1% Cota entregue no mês | 160.750,00 | 160.750,00 | 160.750,00 | 160.750,00 | 160.750,00 | 160.750,00 | 964.500,00 |
| 4.1.7.1.8.01.41.02.00.00 | Cota-Parte FPM - 1% Cota entregue no mês | 53.583,33 | 53.583,33 | 53.583,33 | 53.583,33 | 53.583,33 | 53.583,35 | 321.500,00 |
| 4.1.7.1.8.01.51.00.00.00 | Cota-Parte do Imposto Sobre a Propriedade I | 2.333,33 | 2.333,33 | 2.333,33 | 2.333,33 | 2.333,33 | 2.333,35 | 14.000,00 |
| 4.1.7.1.8.01.51.01.00.00 | Cota Parte do ITR - Próprio | 1.400,00 | 1.400,00 | 1.400,00 | 1.400,00 | 1.400,00 | 1.400,00 | 8.400,00 |
| 4.1.7.1.8.01.51.02.00.00 | Cota Parte do ITR - Educação | 583,33 | 583,33 | 583,33 | 583,33 | 583,33 | 583,35 | 3.500,00 |
| 4.1.7.1.8.01.51.03.00.00 | Cota Parte do ITR - Saúde | 350,00 | 350,00 | 350,00 | 350,00 | 350,00 | 350,00 | 2.100,00 |
| 4.1.7.1.8.02.00.00.00.00 | Transferência da Compensação Financeira pel | 45.000,00 | 45.000,00 | 45.000,00 | 45.000,00 | 45.000,00 | 45.000,00 | 270.000,00 |
| 4.1.7.1.8.02.61.00.00.00 | Cota-Parte do Fundo Especial do Petróleo FE | 45.000,00 | 45.000,00 | 45.000,00 | 45.000,00 | 45.000,00 | 45.000,00 | 270.000,00 |
| 4.1.7.1.8.06.00.00.00.00 | Transferência Financeira do ICMS - Desonera | 2.333,33 | 2.333,33 | 2.333,33 | 2.333,33 | 2.333,33 | 2.333,35 | 14.000,00 |
| 4.1.7.1.8.06.11.00.00.00 | Transferência Financeira do ICMS - Desonera | 2.333,33 | 2.333,33 | 2.333,33 | 2.333,33 | 2.333,33 | 2.333,35 | 14.000,00 |
| 4.1.7.1.8.06.11.01.00.00 | Transf. Financ. ICMS - Desoneração LC Nº : | 1.400,00 | 1.400,00 | 1.400,00 | 1.400,00 | 1.400,00 | 1.400,00 | 8.400,00 |
| 4.1.7.1.8.06.11.02.00.00 | Transf. Financ. ICMS - Desoneração LC Nº : | 583,33 | 583,33 | 583,33 | 583,33 | 583,33 | 583,35 | 3.500,00 |
| 4.1.7.1.8.06.11.03.00.00 | Transf. Financ. ICMS - Desoneração LC Nº : | 350,00 | 350,00 | 350,00 | 350,00 | 350,00 | 350,00 | 2.100,00 |
| 4.1.7.1.8.10.00.00.00.00 | Transferências de Convênios da União e de St | 14.333,33 | 14.333,33 | 14.333,33 | 14.333,33 | 14.333,33 | 14.333,35 | 86.000,00 |
| 4.1.7.1.8.10.91.00.00.00 | Outras Transferências de Convênios da União | 14.333,33 | 14.333,33 | 14.333,33 | 14.333,33 | 14.333,33 | 14.333,35 | 86.000,00 |
| 4.1.7.1.8.10.91.99.00.00 | Outras Transferências de Convênios da União | 14.333,33 | 14.333,33 | 14.333,33 | 14.333,33 | 14.333,33 | 14.333,35 | 86.000,00 |



do de Pernambuco
FEITURA MUNICIPAL DE BOM CONSELHO
RÇAMENTÁRIA ANUAL 2018

Bimestrais de Arrecadação - Programado/Orçado (L.R.F., Artigo 13º da L.C. 101/00)

| Código | Especificação | Bimestre 1 | Bimestre 2 | Bimestre 3 | Bimestre 4 | Bimestre 5 | Bimestre 6 | Total |
|---|---|---------------------|---------------------|---------------------|---------------------|---------------------|---------------------|----------------------|
| Entidade: 1 - PREFEITURA MUNICIPAL DE BOM CONSELHO | | 9.918.166,43 | 9.918.166,43 | 9.918.166,43 | 9.918.166,43 | 9.918.166,43 | 9.918.167,85 | 59.509.000,00 |
| 1.7.1.8.01.51.00.00.00 | (R)Dedução de Receita para a Formação do I | -466,66 | -466,66 | -466,66 | -466,66 | -466,66 | -466,70 | -2.800,00 |
| 1.7.1.8.06.00.00.00.00 | (R)Dedução de Receita para a Formação do F | -466,66 | -466,66 | -466,66 | -466,66 | -466,66 | -466,70 | -2.800,00 |
| 1.7.1.8.06.11.00.00.00 | (R)Dedução de Receita para a Formação do I | -466,66 | -466,66 | -466,66 | -466,66 | -466,66 | -466,70 | -2.800,00 |
| 1.7.2.0.00.00.00.00.00 | (R)Dedução de Transferencias dos Estados e do | -241.499,99 | -241.499,99 | -241.499,99 | -241.499,99 | -241.499,99 | -241.500,05 | -1.449.000,00 |
| 1.7.2.8.00.00.00.00.00 | (R)Dedução de Receita para a Formação do FU | -241.499,99 | -241.499,99 | -241.499,99 | -241.499,99 | -241.499,99 | -241.500,05 | -1.449.000,00 |
| 1.7.2.8.01.00.00.00.00 | (R)Dedução de Receita para a Formação do F | -241.499,99 | -241.499,99 | -241.499,99 | -241.499,99 | -241.499,99 | -241.500,05 | -1.449.000,00 |
| 1.7.2.8.01.11.00.00.00 | (R)Dedução de Receita para a Formação do I | -203.333,33 | -203.333,33 | -203.333,33 | -203.333,33 | -203.333,33 | -203.333,35 | -1.220.000,00 |
| 1.7.2.8.01.21.00.00.00 | (R)Dedução de Receita para a Formação do I | -37.666,66 | -37.666,66 | -37.666,66 | -37.666,66 | -37.666,66 | -37.666,70 | -226.000,00 |
| 9.1.7.2.8.01.31.00.00.00 | (R)Dedução de Receita para a Formação do I | -500,00 | -500,00 | -500,00 | -500,00 | -500,00 | -500,00 | -3.000,00 |
| Entidade: 2 - FUNDO MUNICIPAL DE SAUDE DE BOM CONSELHO | | 2.057.833,18 | 2.057.833,18 | 2.057.833,18 | 2.057.833,18 | 2.057.833,18 | 2.057.834,10 | 12.347.000,00 |
| 4.0.0.0.00.00.00.00.00 | RECEITAS | 2.057.833,18 | 2.057.833,18 | 2.057.833,18 | 2.057.833,18 | 2.057.833,18 | 2.057.834,10 | 12.347.000,00 |
| 4.1.0.0.00.00.00.00.00 | Receitas Correntes | 1.801.666,53 | 1.801.666,53 | 1.801.666,53 | 1.801.666,53 | 1.801.666,53 | 1.801.667,35 | 10.810.000,00 |
| 4.1.3.0.00.00.00.00.00 | Receita Patrimonial | 9.666,66 | 9.666,66 | 9.666,66 | 9.666,66 | 9.666,66 | 9.666,70 | 58.000,00 |
| 4.1.3.2.0.00.00.00.00 | Valores Mobiliários | 9.666,66 | 9.666,66 | 9.666,66 | 9.666,66 | 9.666,66 | 9.666,70 | 58.000,00 |
| 4.1.3.2.1.00.00.00.00 | Juros e Correções Monetárias | 9.666,66 | 9.666,66 | 9.666,66 | 9.666,66 | 9.666,66 | 9.666,70 | 58.000,00 |
| 4.1.3.2.1.00.11.00.00 | Remuneração de Depósitos Bancários - Princ | 9.666,66 | 9.666,66 | 9.666,66 | 9.666,66 | 9.666,66 | 9.666,70 | 58.000,00 |
| 4.1.3.2.1.00.11.03.00 | Rec. Rem. Dep. Banc. Rec. Vinc-Fundo de I | 8.333,33 | 8.333,33 | 8.333,33 | 8.333,33 | 8.333,33 | 8.333,35 | 50.000,00 |
| 4.1.3.2.1.00.11.04.00 | Rec. Rem. Dep. Banc. Rec. Vinc-Convênios | 500,00 | 500,00 | 500,00 | 500,00 | 500,00 | 500,00 | 3.000,00 |
| 4.1.3.2.1.00.11.99.00 | Remuneração de Outros Dep. Recursos Nã | 833,33 | 833,33 | 833,33 | 833,33 | 833,33 | 833,35 | 5.000,00 |
| 4.1.3.2.1.00.11.99.01 | Remuneração de Outros Dep. Recursos Ni | 833,33 | 833,33 | 833,33 | 833,33 | 833,33 | 833,35 | 5.000,00 |
| 4.1.7.0.00.00.00.00.00 | Transferências Correntes | 1.790.333,21 | 1.790.333,21 | 1.790.333,21 | 1.790.333,21 | 1.790.333,21 | 1.790.333,95 | 10.742.000,00 |
| 4.1.7.1.00.00.00.00.00 | Transferências da União e de suas Entidades | 1.615.333,22 | 1.615.333,22 | 1.615.333,22 | 1.615.333,22 | 1.615.333,22 | 1.615.333,90 | 9.692.000,00 |
| 4.1.7.1.8.00.00.00.00 | Transferências da União - Específica E/M | 1.615.333,22 | 1.615.333,22 | 1.615.333,22 | 1.615.333,22 | 1.615.333,22 | 1.615.333,90 | 9.692.000,00 |
| 4.1.7.1.8.03.00.00.00 | Transferência de Recursos do Sistema Único c | 1.521.333,22 | 1.521.333,22 | 1.521.333,22 | 1.521.333,22 | 1.521.333,22 | 1.521.333,90 | 9.128.000,00 |
| 4.1.7.1.8.03.11.00.00 | Transferência de Recursos do Sistema Único | 1.521.333,22 | 1.521.333,22 | 1.521.333,22 | 1.521.333,22 | 1.521.333,22 | 1.521.333,90 | 9.128.000,00 |
| 4.1.7.1.8.03.11.01.00 | Atenção Básica | 737.999,94 | 737.999,94 | 737.999,94 | 737.999,94 | 737.999,94 | 738.000,30 | 4.428.000,00 |
| 4.1.7.1.8.03.11.01.01 | Piso Atenção Básica (PAB FIXO) | 211.666,66 | 211.666,66 | 211.666,66 | 211.666,66 | 211.666,66 | 211.666,70 | 1.270.000,00 |
| 4.1.7.1.8.03.11.01.02 | Saúde da Família - SF | 146.666,66 | 146.666,66 | 146.666,66 | 146.666,66 | 146.666,66 | 146.666,70 | 880.000,00 |
| 4.1.7.1.8.03.11.01.03 | Agentes Comunitarios de Saúde - ACS | 158.333,33 | 158.333,33 | 158.333,33 | 158.333,33 | 158.333,33 | 158.333,35 | 950.000,00 |
| 4.1.7.1.8.03.11.01.04 | Saúde Bucal - SB | 33.333,33 | 33.333,33 | 33.333,33 | 33.333,33 | 33.333,33 | 33.333,35 | 200.000,00 |
| 4.1.7.1.8.03.11.01.05 | PMAQ - Programa de Melhoria do Acesso | 111.666,66 | 111.666,66 | 111.666,66 | 111.666,66 | 111.666,66 | 111.666,70 | 670.000,00 |
| 4.1.7.1.8.03.11.01.06 | Incentivo ao PSF | 3.333,33 | 3.333,33 | 3.333,33 | 3.333,33 | 3.333,33 | 3.333,35 | 20.000,00 |
| 4.1.7.1.8.03.11.01.07 | Incentivo ao Programa Academia da Saúde | 6.666,66 | 6.666,66 | 6.666,66 | 6.666,66 | 6.666,66 | 6.666,70 | 40.000,00 |
| 4.1.7.1.8.03.11.01.08 | Compensação de Especificidades Regiona | 3.333,33 | 3.333,33 | 3.333,33 | 3.333,33 | 3.333,33 | 3.333,35 | 20.000,00 |
| 4.1.7.1.8.03.11.01.09 | PSE - Programa Saúde na Escola | 1.666,66 | 1.666,66 | 1.666,66 | 1.666,66 | 1.666,66 | 1.666,70 | 10.000,00 |
| 4.1.7.1.8.03.11.01.10 | Núcleo de Apoio a Saúde da Família - NAS | 49.666,66 | 49.666,66 | 49.666,66 | 49.666,66 | 49.666,66 | 49.666,70 | 298.000,00 |
| 4.1.7.1.8.03.11.01.11 | Teste Rápido de Gravidez | 3.333,33 | 3.333,33 | 3.333,33 | 3.333,33 | 3.333,33 | 3.333,35 | 20.000,00 |

assinado por: idUser 195
http://cloud-it-solucoes.int.br/transparencia/Municipal/download/51-20230105100607.pdf



do de Pernambuco
FEITURA MUNICIPAL DE BOM CONSELHO
 RÇAMENTÁRIA ANUAL 2018

; Bimestrais de Arrecadação - Programado/Orçado (L.R.F., Artigo 13º da L.C. 101/00)

| Código | Especificação | Bimestre 1 | Bimestre 2 | Bimestre 3 | Bimestre 4 | Bimestre 5 | Bimestre 6 | Total |
|---|--|---------------------|---------------------|---------------------|---------------------|---------------------|---------------------|----------------------|
| Quantidade: 2 - FUNDO MUNICIPAL DE SAUDE DE BOM CONSELHO | | 2.057.833,18 | 2.057.833,18 | 2.057.833,18 | 2.057.833,18 | 2.057.833,18 | 2.057.834,10 | 12.347.000,00 |
| 4.1.7.1.8.03.11.01.99.00 | Outros Programas Financ. por Transf. Func | 8.333,33 | 8.333,33 | 8.333,33 | 8.333,33 | 8.333,33 | 8.333,35 | 50.000,00 |
| 4.1.7.1.8.03.11.02.00.00 | Média e Alta Complexibilidade Ambulatorial | 513.333,31 | 513.333,31 | 513.333,31 | 513.333,31 | 513.333,31 | 513.333,45 | 3.080.000,00 |
| 4.1.7.1.8.03.11.02.01.00 | Teto Financeiro | 283.333,33 | 283.333,33 | 283.333,33 | 283.333,33 | 283.333,33 | 283.333,35 | 1.700.000,00 |
| 4.1.7.1.8.03.11.02.02.00 | SAMU - Serviços de Atendimento Móvel de | 41.666,66 | 41.666,66 | 41.666,66 | 41.666,66 | 41.666,66 | 41.666,70 | 250.000,00 |
| 4.1.7.1.8.03.11.02.03.00 | CEO - Centro de Especialidades Odontolo | 13.333,33 | 13.333,33 | 13.333,33 | 13.333,33 | 13.333,33 | 13.333,35 | 80.000,00 |
| 4.1.7.1.8.03.11.02.04.00 | CAPS - Centro de Atenção Psicossocial | 75.000,00 | 75.000,00 | 75.000,00 | 75.000,00 | 75.000,00 | 75.000,00 | 450.000,00 |
| 4.1.7.1.8.03.11.02.05.00 | Rede Brasil Sem Miséria | 33.333,33 | 33.333,33 | 33.333,33 | 33.333,33 | 33.333,33 | 33.333,35 | 200.000,00 |
| 4.1.7.1.8.03.11.02.06.00 | Teto Rede de Urgência | 33.333,33 | 33.333,33 | 33.333,33 | 33.333,33 | 33.333,33 | 33.333,35 | 200.000,00 |
| 4.1.7.1.8.03.11.02.09.00 | FAEC - SAI | 13.333,33 | 13.333,33 | 13.333,33 | 13.333,33 | 13.333,33 | 13.333,35 | 80.000,00 |
| 4.1.7.1.8.03.11.02.14.00 | Outros Programas Financ. por Transf. Func | 20.000,00 | 20.000,00 | 20.000,00 | 20.000,00 | 20.000,00 | 20.000,00 | 120.000,00 |
| 4.1.7.1.8.03.11.03.00.00 | Vigilância em Saúde | 133.333,32 | 133.333,32 | 133.333,32 | 133.333,32 | 133.333,32 | 133.333,40 | 800.000,00 |
| 4.1.7.1.8.03.11.03.01.00 | Vigilância e Promoção da Saúde | 41.666,66 | 41.666,66 | 41.666,66 | 41.666,66 | 41.666,66 | 41.666,70 | 250.000,00 |
| 4.1.7.1.8.03.11.03.02.00 | Vigilância Sanitária | 33.333,33 | 33.333,33 | 33.333,33 | 33.333,33 | 33.333,33 | 33.333,35 | 200.000,00 |
| 4.1.7.1.8.03.11.03.99.00 | Outros Programas Financ. por Transf. Func | 58.333,33 | 58.333,33 | 58.333,33 | 58.333,33 | 58.333,33 | 58.333,35 | 350.000,00 |
| 4.1.7.1.8.03.11.04.00.00 | Assistência Farmacêutica | 113.333,33 | 113.333,33 | 113.333,33 | 113.333,33 | 113.333,33 | 113.333,35 | 680.000,00 |
| 4.1.7.1.8.03.11.04.01.00 | Componente Básico da Assistência Farma | 113.333,33 | 113.333,33 | 113.333,33 | 113.333,33 | 113.333,33 | 113.333,35 | 680.000,00 |
| 4.1.7.1.8.03.11.05.00.00 | Gestão do SUS | 23.333,32 | 23.333,32 | 23.333,32 | 23.333,32 | 23.333,32 | 23.333,40 | 140.000,00 |
| 4.1.7.1.8.03.11.05.01.00 | Qualificação da Gestão do SUS | 18.333,33 | 18.333,33 | 18.333,33 | 18.333,33 | 18.333,33 | 18.333,35 | 110.000,00 |
| 4.1.7.1.8.03.11.05.02.00 | Implantação de Ações e Serviços de Saúdi | 3.333,33 | 3.333,33 | 3.333,33 | 3.333,33 | 3.333,33 | 3.333,35 | 20.000,00 |
| 4.1.7.1.8.03.11.05.03.00 | Outros Programas Financ. por Transf. Func | 1.666,66 | 1.666,66 | 1.666,66 | 1.666,66 | 1.666,66 | 1.666,70 | 10.000,00 |
| 4.1.7.1.8.10.00.00.00.00 | Transferências de Convênios da União e de St | 94.000,00 | 94.000,00 | 94.000,00 | 94.000,00 | 94.000,00 | 94.000,00 | 564.000,00 |
| 4.1.7.1.8.10.11.00.00.00 | Transf. de Convênio da União para o SUS | 94.000,00 | 94.000,00 | 94.000,00 | 94.000,00 | 94.000,00 | 94.000,00 | 564.000,00 |
| 4.1.7.2.0.00.00.00.00.00 | Transferências dos Estados e do Distrito Federal | 174.999,99 | 174.999,99 | 174.999,99 | 174.999,99 | 174.999,99 | 175.000,05 | 1.050.000,00 |
| 4.1.7.2.8.00.00.00.00.00 | Transferências dos Estados - Especifica E/M | 174.999,99 | 174.999,99 | 174.999,99 | 174.999,99 | 174.999,99 | 175.000,05 | 1.050.000,00 |
| 4.1.7.2.8.03.00.00.00.00 | Transferência de Recursos do Estado para Prc | 91.666,66 | 91.666,66 | 91.666,66 | 91.666,66 | 91.666,66 | 91.666,70 | 550.000,00 |
| 4.1.7.2.8.03.11.00.00.00 | Transferência de Recursos do Estado para Pi | 91.666,66 | 91.666,66 | 91.666,66 | 91.666,66 | 91.666,66 | 91.666,70 | 550.000,00 |
| 4.1.7.2.8.03.11.01.00.00 | Transf. do Estado para Programas de Saúdt | 16.666,66 | 16.666,66 | 16.666,66 | 16.666,66 | 16.666,66 | 16.666,70 | 100.000,00 |
| 4.1.7.2.8.03.11.02.00.00 | Transf. do Estado para Programas de Saúdt | 70.000,00 | 70.000,00 | 70.000,00 | 70.000,00 | 70.000,00 | 70.000,00 | 420.000,00 |
| 4.1.7.2.8.03.11.99.00.00 | Outras Transferências de Recursos do Esta | 5.000,00 | 5.000,00 | 5.000,00 | 5.000,00 | 5.000,00 | 5.000,00 | 30.000,00 |
| 4.1.7.2.8.10.00.00.00.00 | Transferência de Convênios dos Estados e do | 83.333,33 | 83.333,33 | 83.333,33 | 83.333,33 | 83.333,33 | 83.333,35 | 500.000,00 |
| 4.1.7.2.8.10.11.00.00.00 | Transf. Conv. dos Estados P/ o SUS | 83.333,33 | 83.333,33 | 83.333,33 | 83.333,33 | 83.333,33 | 83.333,35 | 500.000,00 |
| 4.1.9.0.0.00.00.00.00.00 | Outras Receitas Correntes | 1.666,66 | 1.666,66 | 1.666,66 | 1.666,66 | 1.666,66 | 1.666,70 | 10.000,00 |
| 4.1.9.2.0.00.00.00.00.00 | Indenizações, Restituições e Ressarcimentos | 1.666,66 | 1.666,66 | 1.666,66 | 1.666,66 | 1.666,66 | 1.666,70 | 10.000,00 |
| 4.1.9.2.1.00.00.00.00.00 | Indenizações | 833,33 | 833,33 | 833,33 | 833,33 | 833,33 | 833,35 | 5.000,00 |
| 4.1.9.2.1.99.00.00.00.00 | Outras Indenizações - Principal | 833,33 | 833,33 | 833,33 | 833,33 | 833,33 | 833,35 | 5.000,00 |
| 4.1.9.2.1.99.11.00.00.00 | Outras Indenizações - Principal | 833,33 | 833,33 | 833,33 | 833,33 | 833,33 | 833,35 | 5.000,00 |
| 4.1.9.2.1.99.11.02.00.00 | Outras Indenizações (FMS) | 833,33 | 833,33 | 833,33 | 833,33 | 833,33 | 833,35 | 5.000,00 |

PORTAL DA TRANSPARENCIA
<http://cloud-it-solucoes.inf.br/transparencia/Municipal/download/51-20230105100607.pdf>
 assinado por: idUser 195



do de Pernambuco
FEITURA MUNICIPAL DE BOM CONSELHO
RÇAMENTÁRIA ANUAL 2018

Bimestrais de Arrecadação - Programado/Orçado (L.R.F., Artigo 13º da L.C. 101/00)

| Código | Especificação | Bimestre 1 | Bimestre 2 | Bimestre 3 | Bimestre 4 | Bimestre 5 | Bimestre 6 | Total |
|---|--|---------------------|---------------------|---------------------|---------------------|---------------------|---------------------|----------------------|
| Entidade: 2 - FUNDO MUNICIPAL DE SAUDE DE BOM CONSELHO | | 2.057.833,18 | 2.057.833,18 | 2.057.833,18 | 2.057.833,18 | 2.057.833,18 | 2.057.834,10 | 12.347.000,00 |
| 1.9.2.2.00.00.00.00.00 | Restituições | 833,33 | 833,33 | 833,33 | 833,33 | 833,33 | 833,35 | 5.000,00 |
| 1.9.2.2.99.00.00.00.00 | Outras Restituições | 833,33 | 833,33 | 833,33 | 833,33 | 833,33 | 833,35 | 5.000,00 |
| 1.9.2.2.99.11.00.00.00 | Outras Restituições - Principal | 833,33 | 833,33 | 833,33 | 833,33 | 833,33 | 833,35 | 5.000,00 |
| 1.9.2.2.99.11.02.00.00 | Outras Restituições (FMS) | 833,33 | 833,33 | 833,33 | 833,33 | 833,33 | 833,35 | 5.000,00 |
| 2.0.0.0.00.00.00.00.00 | Receitas de Capital | 256.166,65 | 256.166,65 | 256.166,65 | 256.166,65 | 256.166,65 | 256.166,75 | 1.537.000,00 |
| 2.4.0.0.00.00.00.00.00 | Transferências de Capital | 256.166,65 | 256.166,65 | 256.166,65 | 256.166,65 | 256.166,65 | 256.166,75 | 1.537.000,00 |
| 2.4.1.0.00.00.00.00.00 | Transferências da União e de suas Entidades | 116.666,66 | 116.666,66 | 116.666,66 | 116.666,66 | 116.666,66 | 116.666,70 | 700.000,00 |
| 2.4.1.8.00.00.00.00.00 | Transferências da União | 116.666,66 | 116.666,66 | 116.666,66 | 116.666,66 | 116.666,66 | 116.666,70 | 700.000,00 |
| 4.2.4.1.8.03.00.00.00.00 | Transferências de Recursos do Sistema Único | 100.000,00 | 100.000,00 | 100.000,00 | 100.000,00 | 100.000,00 | 100.000,00 | 600.000,00 |
| 4.2.4.1.8.03.11.00.00.00 | Transferências de Recursos do Sistema Únic | 100.000,00 | 100.000,00 | 100.000,00 | 100.000,00 | 100.000,00 | 100.000,00 | 600.000,00 |
| 4.2.4.1.8.10.00.00.00.00 | Transferência de Convênios da União e de sua | 16.666,66 | 16.666,66 | 16.666,66 | 16.666,66 | 16.666,66 | 16.666,70 | 100.000,00 |
| 4.2.4.1.8.10.11.00.00.00 | Transferências de Convênio da União para o | 16.666,66 | 16.666,66 | 16.666,66 | 16.666,66 | 16.666,66 | 16.666,70 | 100.000,00 |
| 4.2.4.2.0.00.00.00.00.00 | Transferências dos Estados e do Distrito Federal | 139.499,99 | 139.499,99 | 139.499,99 | 139.499,99 | 139.499,99 | 139.500,05 | 837.000,00 |
| 4.2.4.2.8.00.00.00.00.00 | Transferências dos Estados, Distrito Federal, e | 139.499,99 | 139.499,99 | 139.499,99 | 139.499,99 | 139.499,99 | 139.500,05 | 837.000,00 |
| 4.2.4.2.8.03.00.00.00.00 | Transferências de Recursos do Sistema Único | 66.666,66 | 66.666,66 | 66.666,66 | 66.666,66 | 66.666,66 | 66.666,70 | 400.000,00 |
| 4.2.4.2.8.03.11.00.00.00 | Transferências de Recursos do Sistema Únic | 66.666,66 | 66.666,66 | 66.666,66 | 66.666,66 | 66.666,66 | 66.666,70 | 400.000,00 |
| 4.2.4.2.8.10.00.00.00.00 | Transferências de Convênios dos Estados e de | 72.833,33 | 72.833,33 | 72.833,33 | 72.833,33 | 72.833,33 | 72.833,35 | 437.000,00 |
| 4.2.4.2.8.10.11.00.00.00 | Transferências de Convênios dos Estados pa | 72.833,33 | 72.833,33 | 72.833,33 | 72.833,33 | 72.833,33 | 72.833,35 | 437.000,00 |
| Entidade: 3 - FUNDO ASSIST. SOCIAL - BOM CONSELHO | | 378.499,94 | 378.499,94 | 378.499,94 | 378.499,94 | 378.499,94 | 378.500,30 | 2.271.000,00 |
| 4.0.0.0.00.00.00.00.00 | RECEITAS | 378.499,94 | 378.499,94 | 378.499,94 | 378.499,94 | 378.499,94 | 378.500,30 | 2.271.000,00 |
| 4.1.0.0.00.00.00.00.00 | Receitas Correntes | 361.833,28 | 361.833,28 | 361.833,28 | 361.833,28 | 361.833,28 | 361.833,60 | 2.171.000,00 |
| 4.1.3.0.00.00.00.00.00 | Receita Patrimonial | 5.000,00 | 5.000,00 | 5.000,00 | 5.000,00 | 5.000,00 | 5.000,00 | 30.000,00 |
| 4.1.3.2.0.00.00.00.00.00 | Valores Mobiliários | 5.000,00 | 5.000,00 | 5.000,00 | 5.000,00 | 5.000,00 | 5.000,00 | 30.000,00 |
| 4.1.3.2.1.00.00.00.00.00 | Juros e Correções Monetárias | 5.000,00 | 5.000,00 | 5.000,00 | 5.000,00 | 5.000,00 | 5.000,00 | 30.000,00 |
| 4.1.3.2.1.00.11.00.00.00 | Remuneração de Depósitos Bancários - Princ | 5.000,00 | 5.000,00 | 5.000,00 | 5.000,00 | 5.000,00 | 5.000,00 | 30.000,00 |
| 4.1.3.2.1.00.11.07.00.00 | Rec. Rem. Dep. Bancários Rec. Vinc-FNAS | 5.000,00 | 5.000,00 | 5.000,00 | 5.000,00 | 5.000,00 | 5.000,00 | 30.000,00 |
| 4.1.7.0.00.00.00.00.00 | Transferências Correntes | 355.166,62 | 355.166,62 | 355.166,62 | 355.166,62 | 355.166,62 | 355.166,90 | 2.131.000,00 |
| 4.1.7.1.0.00.00.00.00.00 | Transferências da União e de suas Entidades | 339.333,31 | 339.333,31 | 339.333,31 | 339.333,31 | 339.333,31 | 339.333,45 | 2.036.000,00 |
| 4.1.7.1.8.00.00.00.00.00 | Transferências da União - Especifica E/M | 339.333,31 | 339.333,31 | 339.333,31 | 339.333,31 | 339.333,31 | 339.333,45 | 2.036.000,00 |
| 4.1.7.1.8.04.00.00.00.00 | Transferências de Recursos do Fundo Naciona | 339.333,31 | 339.333,31 | 339.333,31 | 339.333,31 | 339.333,31 | 339.333,45 | 2.036.000,00 |
| 4.1.7.1.8.04.11.00.00.00 | Transferências de Recursos do Fundo Naciona | 339.333,31 | 339.333,31 | 339.333,31 | 339.333,31 | 339.333,31 | 339.333,45 | 2.036.000,00 |
| 4.1.7.1.8.04.11.01.00.00 | Proteção Social Básica | 168.333,33 | 168.333,33 | 168.333,33 | 168.333,33 | 168.333,33 | 168.333,35 | 1.010.000,00 |
| 4.1.7.1.8.04.11.01.01.00 | Piso Básico Variavel - SCFV | 108.333,33 | 108.333,33 | 108.333,33 | 108.333,33 | 108.333,33 | 108.333,35 | 650.000,00 |
| 4.1.7.1.8.04.11.01.02.00 | Piso Básico Fixo - PAIF | 50.000,00 | 50.000,00 | 50.000,00 | 50.000,00 | 50.000,00 | 50.000,00 | 300.000,00 |
| 4.1.7.1.8.04.11.01.03.00 | BPC na Escola | 5.000,00 | 5.000,00 | 5.000,00 | 5.000,00 | 5.000,00 | 5.000,00 | 30.000,00 |
| 4.1.7.1.8.04.11.01.04.00 | ACESSUAS | 5.000,00 | 5.000,00 | 5.000,00 | 5.000,00 | 5.000,00 | 5.000,00 | 30.000,00 |
| 4.1.7.1.8.04.11.02.00.00 | Proteção Social Especial | 73.999,99 | 73.999,99 | 73.999,99 | 73.999,99 | 73.999,99 | 74.000,05 | 444.000,00 |

http://cloud-it-solucoes.int.br/transparencia/Municipal/download/51-20230105100607.pdf
 assinado por: idUser 195





do de Pernambuco
FEITURA MUNICIPAL DE BOM CONSELHO
RÇAMENTÁRIA ANUAL 2018

Bimestrais de Arrecadação - Programado/Orçado (L.R.F., Artigo 13º da L.C. 101/00)

| Código | Especificação | Bimestre 1 | Bimestre 2 | Bimestre 3 | Bimestre 4 | Bimestre 5 | Bimestre 6 | Total |
|--------------------------|--|-------------------|-------------------|-------------------|-------------------|-------------------|-------------------|---------------------|
| Quantidade: 3 | FUNDO ASSIST. SOCIAL - BOM CONSELHO | 378.499,94 | 378.499,94 | 378.499,94 | 378.499,94 | 378.499,94 | 378.500,30 | 2.271.000,00 |
| 1.7.1.8.04.11.02.01.00 | Piso Fixo de Média Complexidade - PAEFI | 20.000,00 | 20.000,00 | 20.000,00 | 20.000,00 | 20.000,00 | 20.000,00 | 120.000,00 |
| 1.7.1.8.04.11.02.02.00 | Piso de Alta Complexidade | 6.666,66 | 6.666,66 | 6.666,66 | 6.666,66 | 6.666,66 | 6.666,70 | 40.000,00 |
| 1.7.1.8.04.11.02.03.00 | Ações Estratégicas - AEPETI | 24.000,00 | 24.000,00 | 24.000,00 | 24.000,00 | 24.000,00 | 24.000,00 | 144.000,00 |
| 1.7.1.8.04.11.02.04.00 | Primeira Infância no SUAS | 23.333,33 | 23.333,33 | 23.333,33 | 23.333,33 | 23.333,33 | 23.333,35 | 140.000,00 |
| 1.7.1.8.04.11.03.00.00 | Índice de Gestão Descentralizada | 86.166,66 | 86.166,66 | 86.166,66 | 86.166,66 | 86.166,66 | 86.166,70 | 517.000,00 |
| 1.7.1.8.04.11.03.01.00 | IGDSUAS - Índice de Gestão Descentraliz | 21.666,66 | 21.666,66 | 21.666,66 | 21.666,66 | 21.666,66 | 21.666,70 | 130.000,00 |
| 1.7.1.8.04.11.03.02.00 | IGDBF - Índice de Gestão Descentralizada | 64.500,00 | 64.500,00 | 64.500,00 | 64.500,00 | 64.500,00 | 64.500,00 | 387.000,00 |
| 1.7.1.8.04.11.99.00.00 | Outras Tranferências do FNAS | 10.833,33 | 10.833,33 | 10.833,33 | 10.833,33 | 10.833,33 | 10.833,35 | 65.000,00 |
| 4.1.7.2.0.00.00.00.00.00 | Transferências dos Estados e do Distrito Federal | 15.833,31 | 15.833,31 | 15.833,31 | 15.833,31 | 15.833,31 | 15.833,45 | 95.000,00 |
| 4.1.7.2.8.00.00.00.00.00 | Transferências dos Estados - Especifica E/M | 15.833,31 | 15.833,31 | 15.833,31 | 15.833,31 | 15.833,31 | 15.833,45 | 95.000,00 |
| 4.1.7.2.8.10.00.00.00.00 | Transferência de Convênios dos Estados e do | 5.666,66 | 5.666,66 | 5.666,66 | 5.666,66 | 5.666,66 | 5.666,70 | 34.000,00 |
| 4.1.7.2.8.10.91.00.00.00 | Outras Transferências de Convênio dos Estac | 5.666,66 | 5.666,66 | 5.666,66 | 5.666,66 | 5.666,66 | 5.666,70 | 34.000,00 |
| 4.1.7.2.8.10.91.01.00.00 | Outras Transf. de Convênios dos Estados - / | 5.666,66 | 5.666,66 | 5.666,66 | 5.666,66 | 5.666,66 | 5.666,70 | 34.000,00 |
| 4.1.7.2.8.99.00.00.00.00 | Outras Transferências dos Estados | 10.166,65 | 10.166,65 | 10.166,65 | 10.166,65 | 10.166,65 | 10.166,75 | 61.000,00 |
| 4.1.7.2.8.99.11.00.00.00 | Outras Transferências dos Estados - Principa | 10.166,65 | 10.166,65 | 10.166,65 | 10.166,65 | 10.166,65 | 10.166,75 | 61.000,00 |
| 4.1.7.2.8.99.11.01.00.00 | FDS - Fundo de Desenvolvimento Social | 3.500,00 | 3.500,00 | 3.500,00 | 3.500,00 | 3.500,00 | 3.500,00 | 21.000,00 |
| 4.1.7.2.8.99.11.02.00.00 | Pernambuco no Batente | 1.666,66 | 1.666,66 | 1.666,66 | 1.666,66 | 1.666,66 | 1.666,70 | 10.000,00 |
| 4.1.7.2.8.99.11.03.00.00 | CRAS/PAIF | 1.666,66 | 1.666,66 | 1.666,66 | 1.666,66 | 1.666,66 | 1.666,70 | 10.000,00 |
| 4.1.7.2.8.99.11.99.00.00 | Outras Transferências dos Estados | 3.333,33 | 3.333,33 | 3.333,33 | 3.333,33 | 3.333,33 | 3.333,35 | 20.000,00 |
| 4.1.7.2.8.99.11.99.02.00 | FEAS - Estado | 3.333,33 | 3.333,33 | 3.333,33 | 3.333,33 | 3.333,33 | 3.333,35 | 20.000,00 |
| 4.1.9.0.0.00.00.00.00.00 | Outras Receitas Correntes | 1.666,66 | 1.666,66 | 1.666,66 | 1.666,66 | 1.666,66 | 1.666,70 | 10.000,00 |
| 4.1.9.2.0.00.00.00.00.00 | Indenizações, Restituições e Ressarcimentos | 1.666,66 | 1.666,66 | 1.666,66 | 1.666,66 | 1.666,66 | 1.666,70 | 10.000,00 |
| 4.1.9.2.1.00.00.00.00.00 | Indenizações | 833,33 | 833,33 | 833,33 | 833,33 | 833,33 | 833,35 | 5.000,00 |
| 4.1.9.2.1.99.00.00.00.00 | Outras Indenizações - Principal | 833,33 | 833,33 | 833,33 | 833,33 | 833,33 | 833,35 | 5.000,00 |
| 4.1.9.2.1.99.11.00.00.00 | Outras Indenizações - Principal | 833,33 | 833,33 | 833,33 | 833,33 | 833,33 | 833,35 | 5.000,00 |
| 4.1.9.2.1.99.11.03.00.00 | Outras Indenizações (FMAS) | 833,33 | 833,33 | 833,33 | 833,33 | 833,33 | 833,35 | 5.000,00 |
| 4.1.9.2.2.00.00.00.00.00 | Restituições | 833,33 | 833,33 | 833,33 | 833,33 | 833,33 | 833,35 | 5.000,00 |
| 4.1.9.2.2.99.00.00.00.00 | Outras Restituições | 833,33 | 833,33 | 833,33 | 833,33 | 833,33 | 833,35 | 5.000,00 |
| 4.1.9.2.2.99.11.00.00.00 | Outras Restituições - Principal | 833,33 | 833,33 | 833,33 | 833,33 | 833,33 | 833,35 | 5.000,00 |
| 4.1.9.2.2.99.11.03.00.00 | Outras Restituições (FMAS) | 833,33 | 833,33 | 833,33 | 833,33 | 833,33 | 833,35 | 5.000,00 |
| 4.2.0.0.0.00.00.00.00.00 | Receitas de Capital | 16.666,66 | 16.666,66 | 16.666,66 | 16.666,66 | 16.666,66 | 16.666,70 | 100.000,00 |
| 4.2.4.0.0.00.00.00.00.00 | Transferências de Capital | 16.666,66 | 16.666,66 | 16.666,66 | 16.666,66 | 16.666,66 | 16.666,70 | 100.000,00 |
| 4.2.4.1.0.00.00.00.00.00 | Transferências da União e de suas Entidades | 16.666,66 | 16.666,66 | 16.666,66 | 16.666,66 | 16.666,66 | 16.666,70 | 100.000,00 |
| 4.2.4.1.8.00.00.00.00.00 | Transferências da União | 16.666,66 | 16.666,66 | 16.666,66 | 16.666,66 | 16.666,66 | 16.666,70 | 100.000,00 |
| 4.2.4.1.8.10.00.00.00.00 | Transferência de Convênios da União e de sua | 16.666,66 | 16.666,66 | 16.666,66 | 16.666,66 | 16.666,66 | 16.666,70 | 100.000,00 |
| 4.2.4.1.8.10.91.00.00.00 | Outras Transferências de Convênios da Uniã | 16.666,66 | 16.666,66 | 16.666,66 | 16.666,66 | 16.666,66 | 16.666,70 | 100.000,00 |
| 4.2.4.1.8.10.91.01.00.00 | Transf. de Conv. da União Destinados a Ass | 16.666,66 | 16.666,66 | 16.666,66 | 16.666,66 | 16.666,66 | 16.666,70 | 100.000,00 |



Pernambuco
CIDADE DE BOM CONSELHO
ORÇAMENTARIA ANUAL 2018

Metas Bimestrais de Arrecadação - Programado/Orçado (L.R.F., Artigo 13º da L.C. 101/00)

| Código | Especificação | Bimestre 1 | Bimestre 2 | Bimestre 3 | Bimestre 4 | Bimestre 5 | Bimestre 6 | Total |
|--|--|---------------------|---------------------|---------------------|---------------------|---------------------|---------------------|----------------------|
| 5 - FUNDO DE PREVIDENCIA DO MUNICIPIO DE BOM CONSELHO | | 2.450.333,21 | 2.450.333,21 | 2.450.333,21 | 2.450.333,21 | 2.450.333,21 | 2.450.333,95 | 14.702.000,00 |
| 1.3.2.1.00.00.00.00.00 | Juros e Correções Monetárias | 433.666,66 | 433.666,66 | 433.666,66 | 433.666,66 | 433.666,66 | 433.666,70 | 2.602.000,00 |
| 1.3.2.1.00.41.00.00.00 | Remuneração dos Recursos do Regime Próprio | 433.666,66 | 433.666,66 | 433.666,66 | 433.666,66 | 433.666,66 | 433.666,70 | 2.602.000,00 |
| 1.3.2.1.00.41.01.00.00 | Remuneração dos Investimentos em Renda | 433.666,66 | 433.666,66 | 433.666,66 | 433.666,66 | 433.666,66 | 433.666,70 | 2.602.000,00 |
| 1.9.0.0.00.00.00.00.00 | Outras Receitas Correntes | 49.499,98 | 49.499,98 | 49.499,98 | 49.499,98 | 49.499,98 | 49.500,10 | 297.000,00 |
| 1.9.2.0.00.00.00.00.00 | Indenizações, Restituições e Ressarcimentos | 166,66 | 166,66 | 166,66 | 166,66 | 166,66 | 166,70 | 1.000,00 |
| 1.9.2.2.00.00.00.00.00 | Restituições | 166,66 | 166,66 | 166,66 | 166,66 | 166,66 | 166,70 | 1.000,00 |
| 1.9.2.2.99.00.00.00.00 | Outras Restituições | 166,66 | 166,66 | 166,66 | 166,66 | 166,66 | 166,70 | 1.000,00 |
| 4.1.9.2.2.99.11.00.00.00 | Outras Restituições - Principal | 166,66 | 166,66 | 166,66 | 166,66 | 166,66 | 166,70 | 1.000,00 |
| 4.1.9.2.2.99.11.06.00.00 | Outras Restituições (RPPS) | 166,66 | 166,66 | 166,66 | 166,66 | 166,66 | 166,70 | 1.000,00 |
| 4.1.9.9.0.00.00.00.00.00 | Demais Receitas Correntes | 49.333,32 | 49.333,32 | 49.333,32 | 49.333,32 | 49.333,32 | 49.333,40 | 296.000,00 |
| 4.1.9.9.0.03.00.00.00.00 | Compensações Financeiras entre o Regime Geral e o Regime Próprio | 49.166,66 | 49.166,66 | 49.166,66 | 49.166,66 | 49.166,66 | 49.166,70 | 295.000,00 |
| 4.1.9.9.0.03.11.00.00.00 | Compensações Financeiras entre o Regime Geral e o Regime Próprio - Principal | 49.166,66 | 49.166,66 | 49.166,66 | 49.166,66 | 49.166,66 | 49.166,70 | 295.000,00 |
| 4.1.9.9.0.99.00.00.00.00 | Outras Receitas | 166,66 | 166,66 | 166,66 | 166,66 | 166,66 | 166,70 | 1.000,00 |
| 4.1.9.9.0.99.11.00.00.00 | Outras Receitas - Primárias - Principal | 166,66 | 166,66 | 166,66 | 166,66 | 166,66 | 166,70 | 1.000,00 |
| 4.7.0.0.00.00.00.00.00 | RECEITAS CORRENTES INTRA-ORÇAMENTARIA | 1.306.499,93 | 1.306.499,93 | 1.306.499,93 | 1.306.499,93 | 1.306.499,93 | 1.306.500,35 | 7.839.000,00 |
| 4.7.2.0.0.00.00.00.00.00 | Contribuições - Intraorçamentárias | 1.306.499,93 | 1.306.499,93 | 1.306.499,93 | 1.306.499,93 | 1.306.499,93 | 1.306.500,35 | 7.839.000,00 |
| 4.7.2.1.0.00.00.00.00.00 | Contribuições sociais - Intraorçamentária | 1.306.499,93 | 1.306.499,93 | 1.306.499,93 | 1.306.499,93 | 1.306.499,93 | 1.306.500,35 | 7.839.000,00 |
| 4.7.2.1.0.04.00.00.00.00 | Contribuição para o Regime Próprio de Previdência Social | 1.141.666,62 | 1.141.666,62 | 1.141.666,62 | 1.141.666,62 | 1.141.666,62 | 1.141.666,90 | 6.850.000,00 |
| 4.7.2.1.0.04.11.00.00.00 | Contribuição Patronal de Servidor Ativo Civil | 905.166,64 | 905.166,64 | 905.166,64 | 905.166,64 | 905.166,64 | 905.166,80 | 5.431.000,00 |
| 4.7.2.1.0.04.11.01.00.00 | Contribuição Patronal de Servidor Ativo Civil - Principal | 48.000,00 | 48.000,00 | 48.000,00 | 48.000,00 | 48.000,00 | 48.000,00 | 288.000,00 |
| 4.7.2.1.0.04.11.02.00.00 | Contribuição Patronal de Servidor Ativo Civil - RPPS | 186.666,66 | 186.666,66 | 186.666,66 | 186.666,66 | 186.666,66 | 186.666,70 | 1.120.000,00 |
| 4.7.2.1.0.04.11.03.00.00 | Contribuição Patronal de Servidor Ativo Civil - Outros | 833,33 | 833,33 | 833,33 | 833,33 | 833,33 | 833,35 | 5.000,00 |
| 4.7.2.1.0.04.11.04.00.00 | Contribuição Patronal de Servidor Ativo Civil - Outros | 5.666,66 | 5.666,66 | 5.666,66 | 5.666,66 | 5.666,66 | 5.666,70 | 34.000,00 |
| 4.7.2.1.0.04.11.05.00.00 | Contribuição Patronal de Servidor Ativo Civil - Outros | 663.333,33 | 663.333,33 | 663.333,33 | 663.333,33 | 663.333,33 | 663.333,35 | 3.980.000,00 |
| 4.7.2.1.0.04.11.06.00.00 | Contribuição Patronal de Servidor Ativo Civil - Outros | 666,66 | 666,66 | 666,66 | 666,66 | 666,66 | 666,70 | 4.000,00 |
| 4.7.2.1.0.04.12.00.00.00 | Cont. Patronal de Servidor Ativo Civil para o Regime Próprio | 166,66 | 166,66 | 166,66 | 166,66 | 166,66 | 166,70 | 1.000,00 |
| 4.7.2.1.0.04.12.01.00.00 | Multas e Juros de Mora das Contribuições Previdenciárias | 166,66 | 166,66 | 166,66 | 166,66 | 166,66 | 166,70 | 1.000,00 |
| 4.7.2.1.0.04.13.00.00.00 | Contribuição Parcelamento RPPS - Dívida Anterior | 214.833,33 | 214.833,33 | 214.833,33 | 214.833,33 | 214.833,33 | 214.833,35 | 1.289.000,00 |
| 4.7.2.1.0.04.13.01.00.00 | Contribuição Prev. Regime de Parcelamento RPPS - Dívida Anterior | 153.000,00 | 153.000,00 | 153.000,00 | 153.000,00 | 153.000,00 | 153.000,00 | 918.000,00 |
| 4.7.2.1.0.04.13.02.00.00 | Contribuição Prev. Regime de Parcelamento RPPS - Dívida Anterior | 61.833,33 | 61.833,33 | 61.833,33 | 61.833,33 | 61.833,33 | 61.833,35 | 371.000,00 |
| 4.7.2.1.0.04.14.00.00.00 | Contribuição Parcelamento RPPS - Dívida Anterior | 21.333,33 | 21.333,33 | 21.333,33 | 21.333,33 | 21.333,33 | 21.333,35 | 128.000,00 |
| 4.7.2.1.0.04.22.00.00.00 | Contribuição do Servidor Ativo Civil para o Regime Próprio | 166,66 | 166,66 | 166,66 | 166,66 | 166,66 | 166,70 | 1.000,00 |
| 4.7.2.1.8.00.00.00.00.00 | Contribuições Sociais Específicas de Estados, DF, Municípios e Territórios | 164.833,31 | 164.833,31 | 164.833,31 | 164.833,31 | 164.833,31 | 164.833,45 | 989.000,00 |
| 4.7.2.1.8.01.00.00.00.00 | Contribuições para o RPPS de Estados, DF, Municípios e Territórios | 164.833,31 | 164.833,31 | 164.833,31 | 164.833,31 | 164.833,31 | 164.833,45 | 989.000,00 |
| 4.7.2.1.8.01.01.00.00.00 | Contribuição Previdenciária p/ Amortização de Dívida Anterior | 164.833,31 | 164.833,31 | 164.833,31 | 164.833,31 | 164.833,31 | 164.833,45 | 989.000,00 |
| 4.7.2.1.8.01.01.01.00.00 | Contribuição Previdenciária p/ Amortização de Dívida Anterior - Principal | 15.833,33 | 15.833,33 | 15.833,33 | 15.833,33 | 15.833,33 | 15.833,35 | 95.000,00 |
| 4.7.2.1.8.01.01.02.00.00 | Contribuição Previdenciária p/ Amortização de Dívida Anterior - Outros | 61.500,00 | 61.500,00 | 61.500,00 | 61.500,00 | 61.500,00 | 61.500,00 | 369.000,00 |

<http://cloud.it-solucoes.int.br/transparencia/Municipal/download/51-20230105100607.pdf>
 assinado por: idUser 195



Prefeitura Municipal de Pernambuco
PREFEITURA MUNICIPAL DE BOM CONSELHO
RECEITA MUNICIPAL
ORÇAMENTO ANUAL 2018

Metas Bimestrais de Arrecadação - Programado/Orçado (L.R.F., Artigo 13º da L.C. 101/00)

| Código | Especificação | Bimestre 1 | Bimestre 2 | Bimestre 3 | Bimestre 4 | Bimestre 5 | Bimestre 6 | Total |
|--|--|---------------------|---------------------|---------------------|---------------------|---------------------|---------------------|----------------------|
| Entidade: 5 - FUNDO DE PREVIDENCIA DO MUNICIPIO DE BOM CONSELHO | | 2.450.333,21 | 2.450.333,21 | 2.450.333,21 | 2.450.333,21 | 2.450.333,21 | 2.450.333,95 | 14.702.000,00 |
| 67.2.1.8.01.01.03.00.00 | Contribuição Previdenciária p/ Amortização de | 333,33 | 333,33 | 333,33 | 333,33 | 333,33 | 333,35 | 2.000,00 |
| 67.2.1.8.01.01.04.00.00 | Contribuição Previdenciária p/ Amortização de | 1.833,33 | 1.833,33 | 1.833,33 | 1.833,33 | 1.833,33 | 1.833,35 | 11.000,00 |
| 67.2.1.8.01.01.05.00.00 | Contribuição Previdenciária p/ Amortização de | 85.166,66 | 85.166,66 | 85.166,66 | 85.166,66 | 85.166,66 | 85.166,70 | 511.000,00 |
| 67.2.1.8.01.01.06.00.00 | Contribuição Previdenciária p/ Amortização de | 166,66 | 166,66 | 166,66 | 166,66 | 166,66 | 166,70 | 1.000,00 |
| Entidade: 6 - FUNDO MUNICIPAL EDUCACAO BOM CONSELHO | | 7.927.999,91 | 7.927.999,91 | 7.927.999,91 | 7.927.999,91 | 7.927.999,91 | 7.928.000,45 | 47.568.000,00 |
| 0.0.0.0.00.00.00.00.00 | RECEITAS | 7.927.999,91 | 7.927.999,91 | 7.927.999,91 | 7.927.999,91 | 7.927.999,91 | 7.928.000,45 | 47.568.000,00 |
| 1.0.0.0.00.00.00.00.00 | Receitas Correntes | 6.592.999,92 | 6.592.999,92 | 6.592.999,92 | 6.592.999,92 | 6.592.999,92 | 6.593.000,40 | 39.558.000,00 |
| 4.1.3.0.0.00.00.00.00.00 | Receita Patrimonial | 54.999,99 | 54.999,99 | 54.999,99 | 54.999,99 | 54.999,99 | 55.000,05 | 330.000,00 |
| 4.1.3.2.0.00.00.00.00.00 | Valores Mobiliários | 54.999,99 | 54.999,99 | 54.999,99 | 54.999,99 | 54.999,99 | 55.000,05 | 330.000,00 |
| 4.1.3.2.1.00.00.00.00.00 | Juros e Correções Monetárias | 54.999,99 | 54.999,99 | 54.999,99 | 54.999,99 | 54.999,99 | 55.000,05 | 330.000,00 |
| 4.1.3.2.1.00.11.00.00.00 | Remuneração de Depósitos Bancários - Princ | 54.999,99 | 54.999,99 | 54.999,99 | 54.999,99 | 54.999,99 | 55.000,05 | 330.000,00 |
| 4.1.3.2.1.00.11.02.00.00 | Rec. Rem. Dep. Bancários - Rec. Vinc. ao F | 33.333,33 | 33.333,33 | 33.333,33 | 33.333,33 | 33.333,33 | 33.333,35 | 200.000,00 |
| 4.1.3.2.1.00.11.02.01.00 | Rec. Rem. Dep. Bancários - Rec. Vinc. ao | 20.000,00 | 20.000,00 | 20.000,00 | 20.000,00 | 20.000,00 | 20.000,00 | 120.000,00 |
| 4.1.3.2.1.00.11.02.02.00 | Rec. Rem. Dep. Bancários - Rec. Vinc. ao | 13.333,33 | 13.333,33 | 13.333,33 | 13.333,33 | 13.333,33 | 13.333,35 | 80.000,00 |
| 4.1.3.2.1.00.11.05.00.00 | Rec. Rem. Dep. Bancários - Rec. Vinc. MDE | 21.666,66 | 21.666,66 | 21.666,66 | 21.666,66 | 21.666,66 | 21.666,70 | 130.000,00 |
| 4.1.7.0.0.00.00.00.00.00 | Transferências Correntes | 6.532.166,60 | 6.532.166,60 | 6.532.166,60 | 6.532.166,60 | 6.532.166,60 | 6.532.167,00 | 39.193.000,00 |
| 4.1.7.1.0.00.00.00.00.00 | Transferências da União e de suas Entidades | 790.499,95 | 790.499,95 | 790.499,95 | 790.499,95 | 790.499,95 | 790.500,25 | 4.743.000,00 |
| 4.1.7.1.8.00.00.00.00.00 | Transferências da União - Específica E/M | 790.499,95 | 790.499,95 | 790.499,95 | 790.499,95 | 790.499,95 | 790.500,25 | 4.743.000,00 |
| 4.1.7.1.8.05.00.00.00.00 | Transferências de Recursos do Fundo Naciona | 773.833,29 | 773.833,29 | 773.833,29 | 773.833,29 | 773.833,29 | 773.833,55 | 4.643.000,00 |
| 4.1.7.1.8.05.11.00.00.00 | Transferências do Salário-Educação | 284.333,33 | 284.333,33 | 284.333,33 | 284.333,33 | 284.333,33 | 284.333,35 | 1.706.000,00 |
| 4.1.7.1.8.05.21.00.00.00 | Transferências Diretas do FNDE - PDDE | 3.833,33 | 3.833,33 | 3.833,33 | 3.833,33 | 3.833,33 | 3.833,35 | 23.000,00 |
| 4.1.7.1.8.05.31.00.00.00 | Transferências Diretas do FNDE - PNAE | 263.333,31 | 263.333,31 | 263.333,31 | 263.333,31 | 263.333,31 | 263.333,45 | 1.580.000,00 |
| 4.1.7.1.8.05.31.01.00.00 | PNAE Ensino Fundamental | 166.666,66 | 166.666,66 | 166.666,66 | 166.666,66 | 166.666,66 | 166.666,70 | 1.000.000,00 |
| 4.1.7.1.8.05.31.02.00.00 | PNAE Pré-Escola | 33.333,33 | 33.333,33 | 33.333,33 | 33.333,33 | 33.333,33 | 33.333,35 | 200.000,00 |
| 4.1.7.1.8.05.31.03.00.00 | PNAE EJA | 30.000,00 | 30.000,00 | 30.000,00 | 30.000,00 | 30.000,00 | 30.000,00 | 180.000,00 |
| 4.1.7.1.8.05.31.04.00.00 | PNAE Creche | 10.000,00 | 10.000,00 | 10.000,00 | 10.000,00 | 10.000,00 | 10.000,00 | 60.000,00 |
| 4.1.7.1.8.05.31.05.00.00 | Mais Educação - Fundamental e Quilombola | 3.333,33 | 3.333,33 | 3.333,33 | 3.333,33 | 3.333,33 | 3.333,35 | 20.000,00 |
| 4.1.7.1.8.05.31.06.00.00 | PNAE Quilombola | 13.333,33 | 13.333,33 | 13.333,33 | 13.333,33 | 13.333,33 | 13.333,35 | 80.000,00 |
| 4.1.7.1.8.05.31.07.00.00 | Alimentação Escolar - AEE | 6.666,66 | 6.666,66 | 6.666,66 | 6.666,66 | 6.666,66 | 6.666,70 | 40.000,00 |
| 4.1.7.1.8.05.41.00.00.00 | Transferências Diretas do FNDE - PNATE | 66.666,66 | 66.666,66 | 66.666,66 | 66.666,66 | 66.666,66 | 66.666,70 | 400.000,00 |
| 4.1.7.1.8.05.91.00.00.00 | Outras Transferências Diretas do FNDE | 155.666,66 | 155.666,66 | 155.666,66 | 155.666,66 | 155.666,66 | 155.666,70 | 934.000,00 |
| 4.1.7.1.8.10.00.00.00.00 | Transferências de Convênios da União e de St | 16.666,66 | 16.666,66 | 16.666,66 | 16.666,66 | 16.666,66 | 16.666,70 | 100.000,00 |
| 4.1.7.1.8.10.21.00.00.00 | Transferências de Convênios da União Destir | 16.666,66 | 16.666,66 | 16.666,66 | 16.666,66 | 16.666,66 | 16.666,70 | 100.000,00 |
| 4.1.7.2.0.00.00.00.00.00 | Transferências dos Estados e do Distrito Federal | 36.666,66 | 36.666,66 | 36.666,66 | 36.666,66 | 36.666,66 | 36.666,70 | 220.000,00 |
| 4.1.7.2.8.00.00.00.00.00 | Transferências dos Estados - Específica E/M | 36.666,66 | 36.666,66 | 36.666,66 | 36.666,66 | 36.666,66 | 36.666,70 | 220.000,00 |
| 4.1.7.2.8.10.00.00.00.00 | Transferência de Convênios dos Estados e do | 36.666,66 | 36.666,66 | 36.666,66 | 36.666,66 | 36.666,66 | 36.666,70 | 220.000,00 |
| 4.1.7.2.8.10.21.00.00.00 | Transferências de Convênio dos Estados Des | 36.666,66 | 36.666,66 | 36.666,66 | 36.666,66 | 36.666,66 | 36.666,70 | 220.000,00 |



Estado de Pernambuco
CIDADE DE BOM CONSELHO
 ORÇAMENTO ANUAL 2018

Metas Bimestrais de Arrecadação - Programado/Orçado (L.R.F., Artigo 13º da L.C. 101/00)

PORTAL DA TRANSPARÊNCIA
 http://cloud-it.solucoes.int.br/transparencia/Municipal/download/51-20230105100607.pdf
 assinado por: idUser 195

| Código | Especificação | Bimestre 1 | Bimestre 2 | Bimestre 3 | Bimestre 4 | Bimestre 5 | Bimestre 6 | Total |
|--|--|---------------------|---------------------|---------------------|---------------------|---------------------|---------------------|----------------------|
| Entidade: 6 - FUNDO MUNICIPAL EDUCACAO BOM CONSELHO | | 7.927.999,91 | 7.927.999,91 | 7.927.999,91 | 7.927.999,91 | 7.927.999,91 | 7.928.000,45 | 47.568.000,00 |
| 1.7.2.8.10.21.01.00.00 | Programa a Caminho da Escola | 36.666,66 | 36.666,66 | 36.666,66 | 36.666,66 | 36.666,66 | 36.666,70 | 220.000,00 |
| 1.7.5.0.00.00.00.00.00 | Transferências de Outras Instituições Públicas | 5.704.999,99 | 5.704.999,99 | 5.704.999,99 | 5.704.999,99 | 5.704.999,99 | 5.705.000,05 | 34.230.000,00 |
| 1.7.5.8.00.00.00.00.00 | Transferências de Outras Instituições Públicas - | 5.704.999,99 | 5.704.999,99 | 5.704.999,99 | 5.704.999,99 | 5.704.999,99 | 5.705.000,05 | 34.230.000,00 |
| 1.7.5.8.01.00.00.00.00 | Transferências de Recursos do Fundo de Man | 5.704.999,99 | 5.704.999,99 | 5.704.999,99 | 5.704.999,99 | 5.704.999,99 | 5.705.000,05 | 34.230.000,00 |
| 1.7.5.8.01.11.00.00.00 | Transferências de Recursos do Fundo de Ma | 5.058.333,33 | 5.058.333,33 | 5.058.333,33 | 5.058.333,33 | 5.058.333,33 | 5.058.333,35 | 30.350.000,00 |
| 1.7.5.8.01.11.01.00.00 | Transf. de Recurso do FUNDEB 60% | 3.100.000,00 | 3.100.000,00 | 3.100.000,00 | 3.100.000,00 | 3.100.000,00 | 3.100.000,00 | 18.600.000,00 |
| 1.7.5.8.01.11.02.00.00 | Transf. de Recurso do FUNDEB 40% | 1.958.333,33 | 1.958.333,33 | 1.958.333,33 | 1.958.333,33 | 1.958.333,33 | 1.958.333,35 | 11.750.000,00 |
| 4.1.7.5.8.01.21.00.00.00 | Transf.de Recursos da Complementação da l | 646.666,66 | 646.666,66 | 646.666,66 | 646.666,66 | 646.666,66 | 646.666,70 | 3.880.000,00 |
| 4.1.7.5.8.01.21.01.00.00 | Transf. de Recurso do Complementação do | 388.000,00 | 388.000,00 | 388.000,00 | 388.000,00 | 388.000,00 | 388.000,00 | 2.328.000,00 |
| 4.1.7.5.8.01.21.02.00.00 | Transf. de Recurso do Complementação do | 258.666,66 | 258.666,66 | 258.666,66 | 258.666,66 | 258.666,66 | 258.666,70 | 1.552.000,00 |
| 4.1.9.0.0.00.00.00.00.00 | Outras Receitas Correntes | 5.833,33 | 5.833,33 | 5.833,33 | 5.833,33 | 5.833,33 | 5.833,35 | 35.000,00 |
| 4.1.9.2.0.00.00.00.00.00 | Indenizações, Restituições e Ressarcimentos | 5.833,33 | 5.833,33 | 5.833,33 | 5.833,33 | 5.833,33 | 5.833,35 | 35.000,00 |
| 4.1.9.2.1.00.00.00.00.00 | Indenizações | 833,33 | 833,33 | 833,33 | 833,33 | 833,33 | 833,35 | 5.000,00 |
| 4.1.9.2.1.99.00.00.00.00 | Outras Indenizações - Principal | 833,33 | 833,33 | 833,33 | 833,33 | 833,33 | 833,35 | 5.000,00 |
| 4.1.9.2.1.99.11.00.00.00 | Outras Indenizações - Principal | 833,33 | 833,33 | 833,33 | 833,33 | 833,33 | 833,35 | 5.000,00 |
| 4.1.9.2.1.99.11.05.00.00 | Outras Indenizações (Educação) | 833,33 | 833,33 | 833,33 | 833,33 | 833,33 | 833,35 | 5.000,00 |
| 4.1.9.2.2.00.00.00.00.00 | Restituições | 5.000,00 | 5.000,00 | 5.000,00 | 5.000,00 | 5.000,00 | 5.000,00 | 30.000,00 |
| 4.1.9.2.2.99.00.00.00.00 | Outras Restituições | 5.000,00 | 5.000,00 | 5.000,00 | 5.000,00 | 5.000,00 | 5.000,00 | 30.000,00 |
| 4.1.9.2.2.99.11.00.00.00 | Outras Restituições - Principal | 5.000,00 | 5.000,00 | 5.000,00 | 5.000,00 | 5.000,00 | 5.000,00 | 30.000,00 |
| 4.1.9.2.2.99.11.05.00.00 | Outras Restituições (Educação) | 5.000,00 | 5.000,00 | 5.000,00 | 5.000,00 | 5.000,00 | 5.000,00 | 30.000,00 |
| 4.2.0.0.0.00.00.00.00.00 | Receitas de Capital | 1.334.999,99 | 1.334.999,99 | 1.334.999,99 | 1.334.999,99 | 1.334.999,99 | 1.335.000,05 | 8.010.000,00 |
| 4.2.4.0.0.00.00.00.00.00 | Transferências de Capital | 1.334.999,99 | 1.334.999,99 | 1.334.999,99 | 1.334.999,99 | 1.334.999,99 | 1.335.000,05 | 8.010.000,00 |
| 4.2.4.1.0.00.00.00.00.00 | Transferências da União e de suas Entidades | 1.318.333,33 | 1.318.333,33 | 1.318.333,33 | 1.318.333,33 | 1.318.333,33 | 1.318.333,35 | 7.910.000,00 |
| 4.2.4.1.8.00.00.00.00.00 | Transferências da União | 1.318.333,33 | 1.318.333,33 | 1.318.333,33 | 1.318.333,33 | 1.318.333,33 | 1.318.333,35 | 7.910.000,00 |
| 4.2.4.1.8.05.00.00.00.00 | Transferências de Recursos Destinados a Proq | 113.333,33 | 113.333,33 | 113.333,33 | 113.333,33 | 113.333,33 | 113.333,35 | 680.000,00 |
| 4.2.4.1.8.05.11.00.00.00 | Transferências de Recursos Destinados a Pr | 113.333,33 | 113.333,33 | 113.333,33 | 113.333,33 | 113.333,33 | 113.333,35 | 680.000,00 |
| 4.2.4.1.8.10.00.00.00.00 | Transferência de Convênios da União e de sua | 1.205.000,00 | 1.205.000,00 | 1.205.000,00 | 1.205.000,00 | 1.205.000,00 | 1.205.000,00 | 7.230.000,00 |
| 4.2.4.1.8.10.21.00.00.00 | Transferências de Convênio da União destina | 1.205.000,00 | 1.205.000,00 | 1.205.000,00 | 1.205.000,00 | 1.205.000,00 | 1.205.000,00 | 7.230.000,00 |
| 4.2.4.1.8.10.21.01.00.00 | Transf. de Convênios da União para Prograr | 1.205.000,00 | 1.205.000,00 | 1.205.000,00 | 1.205.000,00 | 1.205.000,00 | 1.205.000,00 | 7.230.000,00 |
| 4.2.4.2.0.00.00.00.00.00 | Transferências dos Estados e do Distrito Federal | 16.666,66 | 16.666,66 | 16.666,66 | 16.666,66 | 16.666,66 | 16.666,70 | 100.000,00 |
| 4.2.4.2.8.00.00.00.00.00 | Transferências dos Estados, Distrito Federal, e | 16.666,66 | 16.666,66 | 16.666,66 | 16.666,66 | 16.666,66 | 16.666,70 | 100.000,00 |
| 4.2.4.2.8.05.00.00.00.00 | Transferências de Recursos Destinados a Proq | 16.666,66 | 16.666,66 | 16.666,66 | 16.666,66 | 16.666,66 | 16.666,70 | 100.000,00 |

Estado de Pernambuco
PREFEITURA MUNICIPAL DE BOM CONSELHO


Página: 15/15
Data: 19/12/2017

LEI ORÇAMENTÁRIA ANUAL 2018

Metas Bimestrais de Arrecadação - Programado/Orçado (L.R.F., Artigo 13º da L.C. 101/00)

| Código | Especificação | Bimestre 1 | Bimestre 2 | Bimestre 3 | Bimestre 4 | Bimestre 5 | Bimestre 6 | Total |
|---|--|---------------|---------------|---------------|---------------|---------------|---------------|----------------|
| Entidade: 6 - FUNDO MUNICIPAL EDUCACAO BOM CONSELHO | | 7.927.999,91 | 7.927.999,91 | 7.927.999,91 | 7.927.999,91 | 7.927.999,91 | 7.928.000,45 | 47.568.000,00 |
| 4.2.4.2.8.05.11.00.00.00 | Transferências de Recursos Destinados a Pr | 16.666,66 | 16.666,66 | 16.666,66 | 16.666,66 | 16.666,66 | 16.666,70 | 100.000,00 |
| | TOTAL GERAL: | 22.733.332,65 | 22.733.332,65 | 22.733.332,65 | 22.733.332,65 | 22.733.332,65 | 22.733.336,75 | 136.400.000,00 |





PREFEITURA DE

Bom Conselho

A NOSSA CIDADE CADA DIA MELHOR

PREFEITURA MUNICIPAL DE BOM CONSELHO
Estado de Pernambuco

DECRETO Nº 34, DE 19 DE DEZEMBRO DE 2017



PORTAL DA TRANSPARENCIA
<http://cloud.it-solucoes.int.br/transparenciaMunicipal/download/51-20230105100607.pdf>
assinado por: idUser 195

ANEXO II
PROGRAMAÇÃO FINANCEIRA
CRONOGRAMA BIMESTRAL DE DESEMBOLSO

EXERCÍCIO DE 2018





Estado de Pernambuco
PREFEITURA MUNICIPAL DE BOM CONSELHO
ORÇAMENTÁRIA ANUAL 2018

Cronograma Bimestral de Desembolso por Despesa (Art. 8º, da L.C. 101/00)
 Seleção: Realização da despesa por: Empenho

Entidade: 1 - PREFEITURA MUNICIPAL DE BOM CONSELHO

| Código | Especificação | 1º Bimestre | 2º Bimestre | 3º Bimestre | 4º Bimestre | 5º Bimestre | 6º Bimestre | Total |
|-----------------------|---|--------------|--------------|--------------|--------------|--------------|--------------|---------------|
| 0.00.00.00.00.00.00 | DESPESAS CORRENTES | 3.224.181,58 | 3.224.181,58 | 3.224.181,58 | 3.224.181,58 | 3.224.181,58 | 3.224.192,10 | 19.345.100,00 |
| 3.1.00.00.00.00.00.00 | PESSOAL E ENCARGOS SOCIAIS | 1.304.682,85 | 1.304.682,85 | 1.304.682,85 | 1.304.682,85 | 1.304.682,85 | 1.304.685,75 | 7.828.100,00 |
| 3.1.17.00.00.00.00.00 | Transferências a Consórcios Públicos | 316,66 | 316,66 | 316,66 | 316,66 | 316,66 | 316,70 | 1.900,00 |
| 3.1.17.70.00.00.00.00 | Rateio pela Participação em Consórcio Público | 316,66 | 316,66 | 316,66 | 316,66 | 316,66 | 316,70 | 1.900,00 |
| 3.1.72.00.00.00.00.00 | Execução Orçamentária Delegada a Consórcio Público | 316,66 | 316,66 | 316,66 | 316,66 | 316,66 | 316,70 | 1.900,00 |
| 3.1.72.11.00.00.00.00 | Vencimentos e Vantagens Fixas - Pessoal Civil | 316,66 | 316,66 | 316,66 | 316,66 | 316,66 | 316,70 | 1.900,00 |
| 3.1.90.00.00.00.00.00 | Aplicações Diretas | 1.171.716,25 | 1.171.716,25 | 1.171.716,25 | 1.171.716,25 | 1.171.716,25 | 1.171.718,75 | 7.030.300,00 |
| 3.1.90.04.00.00.00.00 | Contratação por Tempo Determinado | 116.866,56 | 116.866,56 | 116.866,56 | 116.866,56 | 116.866,56 | 116.867,20 | 701.200,00 |
| 3.1.90.11.00.00.00.00 | Vencimentos e Vantagens Fixas - Pessoal Civil | 854.316,52 | 854.316,52 | 854.316,52 | 854.316,52 | 854.316,52 | 854.317,40 | 5.125.900,00 |
| 3.1.90.13.00.00.00.00 | Obrigações Patronais | 158.299,90 | 158.299,90 | 158.299,90 | 158.299,90 | 158.299,90 | 158.300,50 | 949.800,00 |
| 3.1.90.16.00.00.00.00 | Outras Despesas Variáveis - Pessoal Civil | 2.000,00 | 2.000,00 | 2.000,00 | 2.000,00 | 2.000,00 | 2.000,00 | 12.000,00 |
| 3.1.90.91.00.00.00.00 | Sentenças Judiciais | 33.333,33 | 33.333,33 | 33.333,33 | 33.333,33 | 33.333,33 | 33.333,35 | 200.000,00 |
| 3.1.90.92.00.00.00.00 | Despesas de Exercícios Anteriores | 899,97 | 899,97 | 899,97 | 899,97 | 899,97 | 900,15 | 5.400,00 |
| 3.1.90.94.00.00.00.00 | Indenizações Restituições Trabalhistas | 4.333,31 | 4.333,31 | 4.333,31 | 4.333,31 | 4.333,31 | 4.333,45 | 26.000,00 |
| 3.1.90.96.00.00.00.00 | Ressarcimento de Despesas de Pessoal Requisitado | 1.666,66 | 1.666,66 | 1.666,66 | 1.666,66 | 1.666,66 | 1.666,70 | 10.000,00 |
| 3.1.91.00.00.00.00.00 | Aplicação Direta Decorrente Operação entre Órgãos | 132.333,28 | 132.333,28 | 132.333,28 | 132.333,28 | 132.333,28 | 132.333,60 | 794.000,00 |
| 3.1.91.13.00.00.00.00 | Contribuições Patronais | 132.333,28 | 132.333,28 | 132.333,28 | 132.333,28 | 132.333,28 | 132.333,60 | 794.000,00 |
| 3.2.00.00.00.00.00.00 | JUROS E ENCARGOS DA DIVIDA | 33.333,33 | 33.333,33 | 33.333,33 | 33.333,33 | 33.333,33 | 33.333,35 | 200.000,00 |
| 3.2.90.00.00.00.00.00 | Aplicações Diretas | 33.333,33 | 33.333,33 | 33.333,33 | 33.333,33 | 33.333,33 | 33.333,35 | 200.000,00 |
| 3.2.90.21.00.00.00.00 | Juros sobre a Divida por Contrato | 25.000,00 | 25.000,00 | 25.000,00 | 25.000,00 | 25.000,00 | 25.000,00 | 150.000,00 |
| 3.2.90.22.00.00.00.00 | Outros Encargos sobre a Divida por Contrato | 8.333,33 | 8.333,33 | 8.333,33 | 8.333,33 | 8.333,33 | 8.333,35 | 50.000,00 |
| 3.3.00.00.00.00.00.00 | OUTRAS DESPESAS CORRENTES | 1.886.165,40 | 1.886.165,40 | 1.886.165,40 | 1.886.165,40 | 1.886.165,40 | 1.886.173,00 | 11.317.000,00 |
| 3.3.71.00.00.00.00.00 | Transferências a Consórcios Públicos | 783,33 | 783,33 | 783,33 | 783,33 | 783,33 | 783,35 | 4.700,00 |
| 3.3.71.70.00.00.00.00 | Rateio pela Participação em Consórcio Público | 783,33 | 783,33 | 783,33 | 783,33 | 783,33 | 783,35 | 4.700,00 |
| 3.3.72.00.00.00.00.00 | Execução Orçamentária Delegada a Consórcios Público | 783,33 | 783,33 | 783,33 | 783,33 | 783,33 | 783,35 | 4.700,00 |
| 3.3.72.39.00.00.00.00 | Outros Serviços de Terceiros - Pessoa Jurídica | 783,33 | 783,33 | 783,33 | 783,33 | 783,33 | 783,35 | 4.700,00 |
| 3.3.90.00.00.00.00.00 | Aplicações Diretas | 1.882.932,08 | 1.882.932,08 | 1.882.932,08 | 1.882.932,08 | 1.882.932,08 | 1.882.939,60 | 11.297.600,00 |
| 3.3.90.14.00.00.00.00 | Diárias - Civil | 58.533,21 | 58.533,21 | 58.533,21 | 58.533,21 | 58.533,21 | 58.533,95 | 351.200,00 |
| 3.3.90.30.00.00.00.00 | Material de Consumo | 300.566,47 | 300.566,47 | 300.566,47 | 300.566,47 | 300.566,47 | 300.567,65 | 1.803.400,00 |
| 3.3.90.31.00.00.00.00 | Premiações Culturais, Artist. Cientif. Despor. e Out. | 1.333,33 | 1.333,33 | 1.333,33 | 1.333,33 | 1.333,33 | 1.333,35 | 8.000,00 |
| 3.3.90.32.00.00.00.00 | Material, Bem ou Serviço p/ Distribuição Gratuita | 5.833,31 | 5.833,31 | 5.833,31 | 5.833,31 | 5.833,31 | 5.833,45 | 35.000,00 |
| 3.3.90.33.00.00.00.00 | Passagens e Despesas com Locomoção | 13.399,88 | 13.399,88 | 13.399,88 | 13.399,88 | 13.399,88 | 13.400,60 | 80.400,00 |



Estado de Pernambuco
PREFEITURA MUNICIPAL DE BOM CONSELHO
ORÇAMENTÁRIA ANUAL 2018

Cronograma Bimestral de Desembolso por Despesa (Art. 8º, da L.C. 101/00)

Seleção: Realização da despesa por: Empenho

Entidade: 1 - PREFEITURA MUNICIPAL DE BOM CONSELHO

| Código | Especificação | 1º Bimestre | 2º Bimestre | 3º Bimestre | 4º Bimestre | 5º Bimestre | 6º Bimestre | Total |
|-----------------------|--|---------------------|---------------------|---------------------|---------------------|---------------------|---------------------|----------------------|
| 3.3.90.34.00.00.00.00 | Outras Desp. Pessoal Decor. Cont. Terceirização | 3.333,32 | 3.333,32 | 3.333,32 | 3.333,32 | 3.333,32 | 3.333,40 | 20.000,00 |
| 3.3.90.35.00.00.00.00 | Serviços de Consultoria | 46.966,57 | 46.966,57 | 46.966,57 | 46.966,57 | 46.966,57 | 46.967,15 | 281.800,00 |
| 3.3.90.36.00.00.00.00 | Outros Serviços de Terceiros - Pessoa Física | 112.599,76 | 112.599,76 | 112.599,76 | 112.599,76 | 112.599,76 | 112.601,20 | 675.600,00 |
| 3.3.90.37.00.00.00.00 | Locação de Mão-de-obra | 3.333,32 | 3.333,32 | 3.333,32 | 3.333,32 | 3.333,32 | 3.333,40 | 20.000,00 |
| 3.3.90.39.00.00.00.00 | Outros Serviços de Terceiros - Pessoa Jurídica | 1.090.066,43 | 1.090.066,43 | 1.090.066,43 | 1.090.066,43 | 1.090.066,43 | 1.090.067,85 | 6.540.400,00 |
| 3.3.90.41.00.00.00.00 | Contribuições | 9.999,99 | 9.999,99 | 9.999,99 | 9.999,99 | 9.999,99 | 10.000,05 | 60.000,00 |
| 3.3.90.47.00.00.00.00 | Obrigações Tributárias e Contributivas | 138.833,31 | 138.833,31 | 138.833,31 | 138.833,31 | 138.833,31 | 138.833,45 | 833.000,00 |
| 3.3.90.48.00.00.00.00 | Outros Auxílios Financeiros a Pessoas Físicas | 2.499,99 | 2.499,99 | 2.499,99 | 2.499,99 | 2.499,99 | 2.500,05 | 15.000,00 |
| 3.3.90.91.00.00.00.00 | Sentenças Judiciais | 58.333,33 | 58.333,33 | 58.333,33 | 58.333,33 | 58.333,33 | 58.333,35 | 350.000,00 |
| 3.3.90.92.00.00.00.00 | Despesas de Exercícios Anteriores | 6.066,55 | 6.066,55 | 6.066,55 | 6.066,55 | 6.066,55 | 6.067,25 | 36.400,00 |
| 3.3.90.93.00.00.00.00 | Indenizações e Restituições | 31.233,31 | 31.233,31 | 31.233,31 | 31.233,31 | 31.233,31 | 31.233,45 | 187.400,00 |
| 3.3.91.00.00.00.00.00 | Aplicação Direta Decorrente de Operação entre Órgã | 1.666,66 | 1.666,66 | 1.666,66 | 1.666,66 | 1.666,66 | 1.666,70 | 10.000,00 |
| 3.3.91.97.00.00.00.00 | Aporte para Cobertura do Déficit Atuarial do RPPS | 1.666,66 | 1.666,66 | 1.666,66 | 1.666,66 | 1.666,66 | 1.666,70 | 10.000,00 |
| 4.0.00.00.00.00.00.00 | DESPESAS DE CAPITAL | 2.970.932,89 | 2.970.932,89 | 2.970.932,89 | 2.970.932,89 | 2.970.932,89 | 2.970.935,55 | 17.825.600,00 |
| 4.4.00.00.00.00.00.00 | INVESTIMENTOS | 2.742.266,23 | 2.742.266,23 | 2.742.266,23 | 2.742.266,23 | 2.742.266,23 | 2.742.268,85 | 16.453.600,00 |
| 4.4.71.00.00.00.00.00 | Transferências a Consórcios Públicos | 150,00 | 150,00 | 150,00 | 150,00 | 150,00 | 150,00 | 900,00 |
| 4.4.71.70.00.00.00.00 | Rateio pela Participação em Consórcio Público | 150,00 | 150,00 | 150,00 | 150,00 | 150,00 | 150,00 | 900,00 |
| 4.4.72.00.00.00.00.00 | Execução Orçamentária Delegada Consórcios Públicos | 150,00 | 150,00 | 150,00 | 150,00 | 150,00 | 150,00 | 900,00 |
| 4.4.72.70.00.00.00.00 | Equipamentos e Material Permanente | 150,00 | 150,00 | 150,00 | 150,00 | 150,00 | 150,00 | 900,00 |
| 4.4.90.00.00.00.00.00 | Aplicações Diretas | 2.741.966,23 | 2.741.966,23 | 2.741.966,23 | 2.741.966,23 | 2.741.966,23 | 2.741.968,85 | 16.451.800,00 |
| 4.4.90.51.00.00.00.00 | Obras e Instalações | 2.480.066,45 | 2.480.066,45 | 2.480.066,45 | 2.480.066,45 | 2.480.066,45 | 2.480.067,75 | 14.880.400,00 |
| 4.4.90.52.00.00.00.00 | Equipamentos e Material Permanente | 201.899,80 | 201.899,80 | 201.899,80 | 201.899,80 | 201.899,80 | 201.901,00 | 1.211.400,00 |
| 4.4.90.61.00.00.00.00 | Aquisição de Imóveis | 59.999,98 | 59.999,98 | 59.999,98 | 59.999,98 | 59.999,98 | 60.000,10 | 360.000,00 |
| 4.6.00.00.00.00.00.00 | AMORTIZACAO DA DIVIDA | 228.666,66 | 228.666,66 | 228.666,66 | 228.666,66 | 228.666,66 | 228.666,70 | 1.372.000,00 |
| 4.6.90.00.00.00.00.00 | Aplicações Diretas | 228.666,66 | 228.666,66 | 228.666,66 | 228.666,66 | 228.666,66 | 228.666,70 | 1.372.000,00 |
| 4.6.90.71.00.00.00.00 | Principal da Dívida Contratual Resgatado | 228.666,66 | 228.666,66 | 228.666,66 | 228.666,66 | 228.666,66 | 228.666,70 | 1.372.000,00 |
| 9.0.00.00.00.00.00.00 | RESERVA DE CONTINGENCIA | 378.666,66 | 378.666,66 | 378.666,66 | 378.666,66 | 378.666,66 | 378.666,70 | 2.272.000,00 |
| 9.9.00.00.00.00.00.00 | RESERVA DE CONTINGENCIA | 378.666,66 | 378.666,66 | 378.666,66 | 378.666,66 | 378.666,66 | 378.666,70 | 2.272.000,00 |
| 9.9.99.00.00.00.00.00 | Reserva de Contingencia | 378.666,66 | 378.666,66 | 378.666,66 | 378.666,66 | 378.666,66 | 378.666,70 | 2.272.000,00 |
| 9.9.99.99.00.00.00.00 | Reserva de Contingencia | 378.666,66 | 378.666,66 | 378.666,66 | 378.666,66 | 378.666,66 | 378.666,70 | 2.272.000,00 |
| 9.9.99.99.99.00.00.00 | Reserva de Contingencia | 378.666,66 | 378.666,66 | 378.666,66 | 378.666,66 | 378.666,66 | 378.666,70 | 2.272.000,00 |
| Totais: | | 6.573.781,13 | 6.573.781,13 | 6.573.781,13 | 6.573.781,13 | 6.573.781,13 | 6.573.794,35 | 39.442.700,00 |

PORTAL DA TRANSPARENCIA
 http://cloud.it-solucoes.int.br/transparencia/Municipal/download/51-20230105100607.pdf
 assinado por: idUser 195



Estado de Pernambuco
PREFEITURA MUNICIPAL DE BOM CONSELHO
ORÇAMENTÁRIA ANUAL 2018

Cronograma Bimestral de Desembolso por Despesa (Art. 8º, da L.C. 101/00)

Seleção: Realização da despesa por: Empenho

Entidade: 2 - FUNDO MUNICIPAL DE SAUDE DE BOM CONSELHO

| Código | Especificação | 1º Bimestre | 2º Bimestre | 3º Bimestre | 4º Bimestre | 5º Bimestre | 6º Bimestre | Total |
|-----------------------|---|--------------|--------------|--------------|--------------|--------------|--------------|---------------|
| 3.0.00.00.00.00.00.00 | DESPESAS CORRENTES | 3.573.482,07 | 3.573.482,07 | 3.573.482,07 | 3.573.482,07 | 3.573.482,07 | 3.573.489,65 | 21.440.900,00 |
| 3.1.00.00.00.00.00.00 | PESSOAL E ENCARGOS SOCIAIS | 1.900.916,20 | 1.900.916,20 | 1.900.916,20 | 1.900.916,20 | 1.900.916,20 | 1.900.919,00 | 11.405.500,00 |
| 3.1.90.00.00.00.00.00 | Aplicações Diretas | 1.650.082,95 | 1.650.082,95 | 1.650.082,95 | 1.650.082,95 | 1.650.082,95 | 1.650.085,25 | 9.900.500,00 |
| 3.1.90.04.00.00.00.00 | Contratação por Tempo Determinado | 609.833,21 | 609.833,21 | 609.833,21 | 609.833,21 | 609.833,21 | 609.833,95 | 3.659.000,00 |
| 3.1.90.11.00.00.00.00 | Vencimentos e Vantagens Fixas - Pessoal Civil | 874.166,57 | 874.166,57 | 874.166,57 | 874.166,57 | 874.166,57 | 874.167,15 | 5.245.000,00 |
| 3.1.90.13.00.00.00.00 | Obrigações Patronais | 151.666,59 | 151.666,59 | 151.666,59 | 151.666,59 | 151.666,59 | 151.667,05 | 910.000,00 |
| 3.1.90.16.00.00.00.00 | Outras Despesas Variáveis - Pessoal Civil | 6.916,63 | 6.916,63 | 6.916,63 | 6.916,63 | 6.916,63 | 6.916,85 | 41.500,00 |
| 3.1.90.92.00.00.00.00 | Despesas de Exercícios Anteriores | 4.166,63 | 4.166,63 | 4.166,63 | 4.166,63 | 4.166,63 | 4.166,85 | 25.000,00 |
| 3.1.90.94.00.00.00.00 | Indenizações Restituições Trabalhistas | 1.666,66 | 1.666,66 | 1.666,66 | 1.666,66 | 1.666,66 | 1.666,70 | 10.000,00 |
| 3.1.90.96.00.00.00.00 | Ressarcimento de Despesas de Pessoal Requisitado | 1.666,66 | 1.666,66 | 1.666,66 | 1.666,66 | 1.666,66 | 1.666,70 | 10.000,00 |
| 3.1.91.00.00.00.00.00 | Aplicação Direta Decorrente Operação entre Órgãos | 250.833,25 | 250.833,25 | 250.833,25 | 250.833,25 | 250.833,25 | 250.833,75 | 1.505.000,00 |
| 3.1.91.13.00.00.00.00 | Contribuições Patronais | 250.833,25 | 250.833,25 | 250.833,25 | 250.833,25 | 250.833,25 | 250.833,75 | 1.505.000,00 |
| 3.2.00.00.00.00.00.00 | JUROS E ENCARGOS DA DIVIDA | 333,33 | 333,33 | 333,33 | 333,33 | 333,33 | 333,35 | 2.000,00 |
| 3.2.90.00.00.00.00.00 | Aplicações Diretas | 333,33 | 333,33 | 333,33 | 333,33 | 333,33 | 333,35 | 2.000,00 |
| 3.2.90.21.00.00.00.00 | Juros sobre a Divida por Contrato | 333,33 | 333,33 | 333,33 | 333,33 | 333,33 | 333,35 | 2.000,00 |
| 3.3.00.00.00.00.00.00 | OUTRAS DESPESAS CORRENTES | 1.672.232,54 | 1.672.232,54 | 1.672.232,54 | 1.672.232,54 | 1.672.232,54 | 1.672.237,30 | 10.033.400,00 |
| 3.3.90.00.00.00.00.00 | Aplicações Diretas | 1.667.732,57 | 1.667.732,57 | 1.667.732,57 | 1.667.732,57 | 1.667.732,57 | 1.667.737,15 | 10.006.400,00 |
| 3.3.90.14.00.00.00.00 | Diárias - Civil | 47.999,91 | 47.999,91 | 47.999,91 | 47.999,91 | 47.999,91 | 48.000,45 | 288.000,00 |
| 3.3.90.30.00.00.00.00 | Material de Consumo | 530.499,89 | 530.499,89 | 530.499,89 | 530.499,89 | 530.499,89 | 530.500,55 | 3.183.000,00 |
| 3.3.90.32.00.00.00.00 | Material, Bem ou Serviço p/ Distribuição Gratuita | 262.833,24 | 262.833,24 | 262.833,24 | 262.833,24 | 262.833,24 | 262.833,80 | 1.577.000,00 |
| 3.3.90.34.00.00.00.00 | Outras Desp. Pessoal Decor. Cont. Terceirização | 6.666,63 | 6.666,63 | 6.666,63 | 6.666,63 | 6.666,63 | 6.666,85 | 40.000,00 |
| 3.3.90.35.00.00.00.00 | Serviços de Consultoria | 17.916,66 | 17.916,66 | 17.916,66 | 17.916,66 | 17.916,66 | 17.916,70 | 107.500,00 |
| 3.3.90.36.00.00.00.00 | Outros Serviços de Terceiros - Pessoa Física | 127.833,19 | 127.833,19 | 127.833,19 | 127.833,19 | 127.833,19 | 127.834,05 | 767.000,00 |
| 3.3.90.37.00.00.00.00 | Locação de Mão-de-obra | 12.499,97 | 12.499,97 | 12.499,97 | 12.499,97 | 12.499,97 | 12.500,15 | 75.000,00 |
| 3.3.90.39.00.00.00.00 | Outros Serviços de Terceiros - Pessoa Jurídica | 594.233,20 | 594.233,20 | 594.233,20 | 594.233,20 | 594.233,20 | 594.234,00 | 3.565.400,00 |
| 3.3.90.41.00.00.00.00 | Contribuições | 8.333,33 | 8.333,33 | 8.333,33 | 8.333,33 | 8.333,33 | 8.333,35 | 50.000,00 |
| 3.3.90.47.00.00.00.00 | Obrigações Tributarias e Contributivas | 12.416,63 | 12.416,63 | 12.416,63 | 12.416,63 | 12.416,63 | 12.416,85 | 74.500,00 |
| 3.3.90.48.00.00.00.00 | Outros Auxílios Financeiros a Pessoas Físicas | 9.999,98 | 9.999,98 | 9.999,98 | 9.999,98 | 9.999,98 | 10.000,10 | 60.000,00 |
| 3.3.90.92.00.00.00.00 | Despesas de Exercícios Anteriores | 9.833,28 | 9.833,28 | 9.833,28 | 9.833,28 | 9.833,28 | 9.833,60 | 59.000,00 |
| 3.3.90.93.00.00.00.00 | Indenizações e Restituições | 26.666,66 | 26.666,66 | 26.666,66 | 26.666,66 | 26.666,66 | 26.666,70 | 160.000,00 |
| 3.3.93.00.00.00.00.00 | Aplicação Direta | 4.499,97 | 4.499,97 | 4.499,97 | 4.499,97 | 4.499,97 | 4.500,15 | 27.000,00 |
| 3.3.93.30.00.00.00.00 | Material de Consumo | 333,32 | 333,32 | 333,32 | 333,32 | 333,32 | 333,40 | 2.000,00 |

http://cloud.it-solucoes.inf.br/transparencia/Municipal/download/51-20230105100607.pdf
 assinado por: idUser: 195

PORTAL DA TRANSPARENCIA



Estado de Pernambuco
PREFEITURA MUNICIPAL DE BOM CONSELHO
ORÇAMENTÁRIA ANUAL 2018

Gráfico Bimestral de Desembolso por Despesa (Art. 8º, da L.C. 101/00)
 Seleção: Realização da despesa por: Empenho

Entidade: 2 - FUNDO MUNICIPAL DE SAUDE DE BOM CONSELHO

| Código | Especificação | 1º Bimestre | 2º Bimestre | 3º Bimestre | 4º Bimestre | 5º Bimestre | 6º Bimestre | Total |
|---------------------|--|---------------------|---------------------|---------------------|---------------------|---------------------|---------------------|----------------------|
| 3.93.39.00.00.00.00 | Outros Serviços de Terceiros - Pessoa Jurídica | 4.166,65 | 4.166,65 | 4.166,65 | 4.166,65 | 4.166,65 | 4.166,75 | 25.000,00 |
| 4.00.00.00.00.00.00 | DESPESAS DE CAPITAL | 630.666,52 | 630.666,52 | 630.666,52 | 630.666,52 | 630.666,52 | 630.667,40 | 3.784.000,00 |
| 4.00.00.00.00.00.00 | INVESTIMENTOS | 612.333,20 | 612.333,20 | 612.333,20 | 612.333,20 | 612.333,20 | 612.334,00 | 3.674.000,00 |
| 4.90.00.00.00.00.00 | Aplicações Diretas | 612.333,20 | 612.333,20 | 612.333,20 | 612.333,20 | 612.333,20 | 612.334,00 | 3.674.000,00 |
| 4.90.51.00.00.00.00 | Obras e Instalações | 363.999,95 | 363.999,95 | 363.999,95 | 363.999,95 | 363.999,95 | 364.000,25 | 2.184.000,00 |
| 4.90.52.00.00.00.00 | Equipamentos e Material Permanente | 246.666,59 | 246.666,59 | 246.666,59 | 246.666,59 | 246.666,59 | 246.667,05 | 1.480.000,00 |
| 4.90.61.00.00.00.00 | Aquisição de Imóveis | 1.666,66 | 1.666,66 | 1.666,66 | 1.666,66 | 1.666,66 | 1.666,70 | 10.000,00 |
| 4.50.00.00.00.00.00 | INVERSOES FINANCEIRAS | 1.666,66 | 1.666,66 | 1.666,66 | 1.666,66 | 1.666,66 | 1.666,70 | 10.000,00 |
| 4.50.00.00.00.00.00 | Aplicações Diretas | 1.666,66 | 1.666,66 | 1.666,66 | 1.666,66 | 1.666,66 | 1.666,70 | 10.000,00 |
| 4.50.61.00.00.00.00 | Aquisição de Imóveis | 1.666,66 | 1.666,66 | 1.666,66 | 1.666,66 | 1.666,66 | 1.666,70 | 10.000,00 |
| 4.60.00.00.00.00.00 | AMORTIZACAO DA DIVIDA | 16.666,66 | 16.666,66 | 16.666,66 | 16.666,66 | 16.666,66 | 16.666,70 | 100.000,00 |
| 4.60.00.00.00.00.00 | Aplicações Diretas | 16.666,66 | 16.666,66 | 16.666,66 | 16.666,66 | 16.666,66 | 16.666,70 | 100.000,00 |
| 4.60.71.00.00.00.00 | Principal da Divida Contratual Resgatado | 16.666,66 | 16.666,66 | 16.666,66 | 16.666,66 | 16.666,66 | 16.666,70 | 100.000,00 |
| | Totais: | 4.204.148,59 | 4.204.148,59 | 4.204.148,59 | 4.204.148,59 | 4.204.148,59 | 4.204.157,05 | 25.224.900,00 |

PORTAL DA TRANSPARENCIA
 assinado por: idUser 195
<http://cloud.it.solucoes.int.br/transparencia/Municipal/download/51-20230105100607.pdf>



Estado de Pernambuco
PREFEITURA MUNICIPAL DE BOM CONSELHO
RECEITA MUNICIPAL ANUAL 2018

Programa Bimestral de Desembolso por Despesa (Art. 8º, da L.C. 101/00)
Seleção: Realização da despesa por: Empenho

Entidade: 3 - FUNDO ASSIST. SOCIAL - BOM CONSELHO

| Código | Especificação | 1º Bimestre | 2º Bimestre | 3º Bimestre | 4º Bimestre | 5º Bimestre | 6º Bimestre | Total |
|-----------------------|--|-------------|-------------|-------------|-------------|-------------|-------------|--------------|
| 0.00.00.00.00.00.00 | DESPESAS CORRENTES | 662.998,99 | 662.998,99 | 662.998,99 | 662.998,99 | 662.998,99 | 663.005,05 | 3.978.000,00 |
| 1.00.00.00.00.00.00 | PESSOAL E ENCARGOS SOCIAIS | 172.999,81 | 172.999,81 | 172.999,81 | 172.999,81 | 172.999,81 | 173.000,95 | 1.038.000,00 |
| 1.1.90.00.00.00.00.00 | Aplicações Diretas | 162.999,84 | 162.999,84 | 162.999,84 | 162.999,84 | 162.999,84 | 163.000,80 | 978.000,00 |
| 1.1.90.04.00.00.00.00 | Contratação por Tempo Determinado | 89.666,61 | 89.666,61 | 89.666,61 | 89.666,61 | 89.666,61 | 89.666,95 | 538.000,00 |
| 1.1.90.11.00.00.00.00 | Vencimentos e Vantagens Fixas - Pessoal Civil | 51.666,62 | 51.666,62 | 51.666,62 | 51.666,62 | 51.666,62 | 51.666,90 | 310.000,00 |
| 3.1.90.13.00.00.00.00 | Obrigações Patronais | 20.833,28 | 20.833,28 | 20.833,28 | 20.833,28 | 20.833,28 | 20.833,60 | 125.000,00 |
| 3.1.90.94.00.00.00.00 | Indenizações Restituições Trabalhistas | 833,33 | 833,33 | 833,33 | 833,33 | 833,33 | 833,35 | 5.000,00 |
| 3.1.91.00.00.00.00.00 | Aplicação Direta Decorrente Operação entre Órgãos | 9.999,97 | 9.999,97 | 9.999,97 | 9.999,97 | 9.999,97 | 10.000,15 | 60.000,00 |
| 3.1.91.13.00.00.00.00 | Contribuições Patronais | 9.999,97 | 9.999,97 | 9.999,97 | 9.999,97 | 9.999,97 | 10.000,15 | 60.000,00 |
| 3.3.00.00.00.00.00.00 | OUTRAS DESPESAS CORRENTES | 489.999,18 | 489.999,18 | 489.999,18 | 489.999,18 | 489.999,18 | 490.004,10 | 2.940.000,00 |
| 3.3.50.00.00.00.00.00 | Transferências a Instituições Privadas sem Fins Lu | 1.666,66 | 1.666,66 | 1.666,66 | 1.666,66 | 1.666,66 | 1.666,70 | 10.000,00 |
| 3.3.50.43.00.00.00.00 | Subvenções Sociais | 1.666,66 | 1.666,66 | 1.666,66 | 1.666,66 | 1.666,66 | 1.666,70 | 10.000,00 |
| 3.3.90.00.00.00.00.00 | Aplicações Diretas | 488.332,52 | 488.332,52 | 488.332,52 | 488.332,52 | 488.332,52 | 488.337,40 | 2.930.000,00 |
| 3.3.90.08.00.00.00.00 | Outros Benefícios Assistenciais | 2.499,99 | 2.499,99 | 2.499,99 | 2.499,99 | 2.499,99 | 2.500,05 | 15.000,00 |
| 3.3.90.14.00.00.00.00 | Diárias - Civil | 21.666,56 | 21.666,56 | 21.666,56 | 21.666,56 | 21.666,56 | 21.667,20 | 130.000,00 |
| 3.3.90.30.00.00.00.00 | Material de Consumo | 185.999,88 | 185.999,88 | 185.999,88 | 185.999,88 | 185.999,88 | 186.000,60 | 1.116.000,00 |
| 3.3.90.32.00.00.00.00 | Material, Bem ou Serviço p/ Distribuição Gratuita | 63.666,58 | 63.666,58 | 63.666,58 | 63.666,58 | 63.666,58 | 63.667,10 | 382.000,00 |
| 3.3.90.33.00.00.00.00 | Passagens e Despesas com Locomoção | 8.499,95 | 8.499,95 | 8.499,95 | 8.499,95 | 8.499,95 | 8.500,25 | 51.000,00 |
| 3.3.90.35.00.00.00.00 | Serviços de Consultoria | 833,33 | 833,33 | 833,33 | 833,33 | 833,33 | 833,35 | 5.000,00 |
| 3.3.90.36.00.00.00.00 | Outros Serviços de Terceiros - Pessoa Física | 73.999,86 | 73.999,86 | 73.999,86 | 73.999,86 | 73.999,86 | 74.000,70 | 444.000,00 |
| 3.3.90.37.00.00.00.00 | Locação de Mão-de-obra | 333,33 | 333,33 | 333,33 | 333,33 | 333,33 | 333,35 | 2.000,00 |
| 3.3.90.39.00.00.00.00 | Outros Serviços de Terceiros - Pessoa Jurídica | 96.499,86 | 96.499,86 | 96.499,86 | 96.499,86 | 96.499,86 | 96.500,70 | 579.000,00 |
| 3.3.90.41.00.00.00.00 | Contribuições | 1.666,66 | 1.666,66 | 1.666,66 | 1.666,66 | 1.666,66 | 1.666,70 | 10.000,00 |
| 3.3.90.47.00.00.00.00 | Obrigações Tributárias e Contributivas | 12.333,25 | 12.333,25 | 12.333,25 | 12.333,25 | 12.333,25 | 12.333,75 | 74.000,00 |
| 3.3.90.48.00.00.00.00 | Outros Auxílios Financeiros a Pessoas Físicas | 17.999,95 | 17.999,95 | 17.999,95 | 17.999,95 | 17.999,95 | 18.000,25 | 108.000,00 |
| 3.3.90.93.00.00.00.00 | Indenizações e Restituições | 2.333,32 | 2.333,32 | 2.333,32 | 2.333,32 | 2.333,32 | 2.333,40 | 14.000,00 |
| 4.0.00.00.00.00.00.00 | DESPESAS DE CAPITAL | 101.499,92 | 101.499,92 | 101.499,92 | 101.499,92 | 101.499,92 | 101.500,40 | 609.000,00 |
| 4.4.00.00.00.00.00.00 | INVESTIMENTOS | 101.499,92 | 101.499,92 | 101.499,92 | 101.499,92 | 101.499,92 | 101.500,40 | 609.000,00 |
| 4.4.90.00.00.00.00.00 | Aplicações Diretas | 101.499,92 | 101.499,92 | 101.499,92 | 101.499,92 | 101.499,92 | 101.500,40 | 609.000,00 |
| 4.4.90.51.00.00.00.00 | Obras e Instalações | 17.499,98 | 17.499,98 | 17.499,98 | 17.499,98 | 17.499,98 | 17.500,10 | 105.000,00 |
| 4.4.90.52.00.00.00.00 | Equipamentos e Material Permanente | 79.833,29 | 79.833,29 | 79.833,29 | 79.833,29 | 79.833,29 | 79.833,55 | 479.000,00 |
| 4.4.90.61.00.00.00.00 | Aquisição de Imóveis | 4.166,65 | 4.166,65 | 4.166,65 | 4.166,65 | 4.166,65 | 4.166,75 | 25.000,00 |

assinado por: idUser 195

PORTAL DA TRANSPARENCIA
<http://cloud.it-solucoes.int.br/transparencia/Municipal/download/51-20230105100607.pdf>

Estado de Pernambuco
PREFEITURA MUNICIPAL DE BOM CONSELHO

LEI ORÇAMENTÁRIA ANUAL 2018

Cronograma Bimestral de Desembolso por Despesa (Art. 8º, da L.C. 101/00)

Seleção: Realização da despesa por: Empenho

| Entidade: 3 - FUNDO ASSIST. SOCIAL - BOM CONSELHO | | 1º Bimestre | 2º Bimestre | 3º Bimestre | 4º Bimestre | 5º Bimestre | 6º Bimestre | Total |
|---|----------------------|-------------|-------------|-------------|-------------|-------------|-------------|--------------|
| Código | Especificação | | | | | | | |
| 4.4.90.61.00.00.00.00 | Aquisição de Imóveis | 4.166,65 | 4.166,65 | 4.166,65 | 4.166,65 | 4.166,65 | 4.166,75 | 25.000,00 |
| | Totais: | 764.498,91 | 764.498,91 | 764.498,91 | 764.498,91 | 764.498,91 | 764.505,45 | 4.587.000,00 |





Estado de Pernambuco
GOVERNO MUNICIPAL DE BOM CONSELHO
 ORÇAMENTÁRIA ANUAL 2018

Cronograma Bimestral de Desembolso por Despesa (Art. 8º, da L.C. 101/00)

Seleção: Realização da despesa por: Empenho

Entidade: 4 - CONSELHO MUN DE DEFESA DIR DA CRIANÇA E DO ADOLESC

| Código | Especificação | 1º Bimestre | 2º Bimestre | 3º Bimestre | 4º Bimestre | 5º Bimestre | 6º Bimestre | Total |
|-----------------------|--|------------------|------------------|------------------|------------------|------------------|------------------|-------------------|
| 0.00.00.00.00.00.00 | DESPESAS CORRENTES | 51.416,58 | 51.416,58 | 51.416,58 | 51.416,58 | 51.416,58 | 51.417,10 | 308.500,00 |
| 1.00.00.00.00.00.00 | PESSOAL E ENCARGOS SOCIAIS | 21.083,29 | 21.083,29 | 21.083,29 | 21.083,29 | 21.083,29 | 21.083,55 | 126.500,00 |
| 1.90.00.00.00.00.00 | Aplicações Diretas | 19.583,29 | 19.583,29 | 19.583,29 | 19.583,29 | 19.583,29 | 19.583,55 | 117.500,00 |
| 1.90.04.00.00.00.00 | Contratação por Tempo Determinado | 2.499,99 | 2.499,99 | 2.499,99 | 2.499,99 | 2.499,99 | 2.500,05 | 15.000,00 |
| 1.90.11.00.00.00.00 | Vencimentos e Vantagens Fixas - Pessoal Civil | 14.833,32 | 14.833,32 | 14.833,32 | 14.833,32 | 14.833,32 | 14.833,40 | 89.000,00 |
| 3.1.90.13.00.00.00.00 | Obrigações Patronais | 2.083,32 | 2.083,32 | 2.083,32 | 2.083,32 | 2.083,32 | 2.083,40 | 12.500,00 |
| 3.1.90.94.00.00.00.00 | Indenizações Restituições Trabalhistas | 166,66 | 166,66 | 166,66 | 166,66 | 166,66 | 166,70 | 1.000,00 |
| 3.1.91.00.00.00.00.00 | Aplicação Direta Decorrente Operação entre Órgãos | 1.500,00 | 1.500,00 | 1.500,00 | 1.500,00 | 1.500,00 | 1.500,00 | 9.000,00 |
| 3.1.91.13.00.00.00.00 | Contribuições Patronais | 1.500,00 | 1.500,00 | 1.500,00 | 1.500,00 | 1.500,00 | 1.500,00 | 9.000,00 |
| 3.3.00.00.00.00.00.00 | OUTRAS DESPESAS CORRENTES | 30.333,29 | 30.333,29 | 30.333,29 | 30.333,29 | 30.333,29 | 30.333,55 | 182.000,00 |
| 3.3.50.00.00.00.00.00 | Transferências a Instituições Privadas sem Fins Lu | 21.333,33 | 21.333,33 | 21.333,33 | 21.333,33 | 21.333,33 | 21.333,35 | 128.000,00 |
| 3.3.50.41.00.00.00.00 | Contribuições | 20.000,00 | 20.000,00 | 20.000,00 | 20.000,00 | 20.000,00 | 20.000,00 | 120.000,00 |
| 3.3.50.43.00.00.00.00 | Subvenções Sociais | 1.333,33 | 1.333,33 | 1.333,33 | 1.333,33 | 1.333,33 | 1.333,35 | 8.000,00 |
| 3.3.90.00.00.00.00.00 | Aplicações Diretas | 8.999,96 | 8.999,96 | 8.999,96 | 8.999,96 | 8.999,96 | 9.000,20 | 54.000,00 |
| 3.3.90.14.00.00.00.00 | Diárias - Civil | 2.166,66 | 2.166,66 | 2.166,66 | 2.166,66 | 2.166,66 | 2.166,70 | 13.000,00 |
| 3.3.90.30.00.00.00.00 | Material de Consumo | 1.166,66 | 1.166,66 | 1.166,66 | 1.166,66 | 1.166,66 | 1.166,70 | 7.000,00 |
| 3.3.90.33.00.00.00.00 | Passagens e Despesas com Locomoção | 333,33 | 333,33 | 333,33 | 333,33 | 333,33 | 333,35 | 2.000,00 |
| 3.3.90.35.00.00.00.00 | Serviços de Consultoria | 833,33 | 833,33 | 833,33 | 833,33 | 833,33 | 833,35 | 5.000,00 |
| 3.3.90.36.00.00.00.00 | Outros Serviços de Terceiros - Pessoa Física | 1.166,66 | 1.166,66 | 1.166,66 | 1.166,66 | 1.166,66 | 1.166,70 | 7.000,00 |
| 3.3.90.39.00.00.00.00 | Outros Serviços de Terceiros - Pessoa Jurídica | 2.499,99 | 2.499,99 | 2.499,99 | 2.499,99 | 2.499,99 | 2.500,05 | 15.000,00 |
| 3.3.90.47.00.00.00.00 | Obrigações Tributárias e Contributivas | 833,33 | 833,33 | 833,33 | 833,33 | 833,33 | 833,35 | 5.000,00 |
| 4.0.00.00.00.00.00.00 | DESPESAS DE CAPITAL | 1.666,66 | 1.666,66 | 1.666,66 | 1.666,66 | 1.666,66 | 1.666,70 | 10.000,00 |
| 4.4.00.00.00.00.00.00 | INVESTIMENTOS | 1.666,66 | 1.666,66 | 1.666,66 | 1.666,66 | 1.666,66 | 1.666,70 | 10.000,00 |
| 4.4.90.00.00.00.00.00 | Aplicações Diretas | 1.666,66 | 1.666,66 | 1.666,66 | 1.666,66 | 1.666,66 | 1.666,70 | 10.000,00 |
| 4.4.90.52.00.00.00.00 | Equipamentos e Material Permanente | 1.666,66 | 1.666,66 | 1.666,66 | 1.666,66 | 1.666,66 | 1.666,70 | 10.000,00 |
| | Totais: | 53.083,24 | 53.083,24 | 53.083,24 | 53.083,24 | 53.083,24 | 53.083,80 | 318.500,00 |

PORTAL DA TRANSPARÊNCIA
 assinado por: idUser: 195
<http://cloud.it-solucoes.inf.br/transparencia/Municipal/download/51-20230105100607.pdf>



Estado de Pernambuco
MUNICÍPIO DE BOM CONSELHO
RECEITA MUNICIPAL DE BOM CONSELHO
RENTABILIDADE ANUAL 2018

Cronograma Bimestral de Desembolso por Despesa (Art. 8º, da L.C. 101/00)

Seleção: Realização da despesa por: Empenho

Entidade: 5 - FUNDO DE PREVIDENCIA DO MUNICIPIO DE BOM CONSELHO

| Código | Especificação | 1º Bimestre | 2º Bimestre | 3º Bimestre | 4º Bimestre | 5º Bimestre | 6º Bimestre | Total |
|---------------------|---|--------------|--------------|--------------|--------------|--------------|--------------|---------------|
| 0.00.00.00.00.00.00 | DESPESAS CORRENTES | 2.211.666,57 | 2.211.666,57 | 2.211.666,57 | 2.211.666,57 | 2.211.666,57 | 2.211.667,15 | 13.270.000,00 |
| 1.00.00.00.00.00.00 | PESSOAL E ENCARGOS SOCIAIS | 2.106.666,63 | 2.106.666,63 | 2.106.666,63 | 2.106.666,63 | 2.106.666,63 | 2.106.666,85 | 12.640.000,00 |
| 1.1.00.00.00.00.00 | Aplicações Diretas | 2.105.833,30 | 2.105.833,30 | 2.105.833,30 | 2.105.833,30 | 2.105.833,30 | 2.105.833,50 | 12.635.000,00 |
| 1.1.90.00.00.00.00 | Aposentadorias, Reserva Remunerada e Reformas | 1.666.666,66 | 1.666.666,66 | 1.666.666,66 | 1.666.666,66 | 1.666.666,66 | 1.666.666,70 | 10.000.000,00 |
| 3.1.90.01.00.00.00 | Pensoes | 333.333,33 | 333.333,33 | 333.333,33 | 333.333,33 | 333.333,33 | 333.333,35 | 2.000.000,00 |
| 3.1.90.03.00.00.00 | Contratação por Tempo Determinado | 833,33 | 833,33 | 833,33 | 833,33 | 833,33 | 833,35 | 5.000,00 |
| 3.1.90.04.00.00.00 | Outros Benef.Previden.do servidor ou do militar | 100.833,33 | 100.833,33 | 100.833,33 | 100.833,33 | 100.833,33 | 100.833,35 | 605.000,00 |
| 3.1.90.05.00.00.00 | Vencimentos e Vantagens Fixas - Pessoal Civil | 833,33 | 833,33 | 833,33 | 833,33 | 833,33 | 833,35 | 5.000,00 |
| 3.1.90.11.00.00.00 | Obrigações Patronais | 833,33 | 833,33 | 833,33 | 833,33 | 833,33 | 833,35 | 5.000,00 |
| 3.1.90.13.00.00.00 | Sentenças Judiciais | 833,33 | 833,33 | 833,33 | 833,33 | 833,33 | 833,35 | 5.000,00 |
| 3.1.90.91.00.00.00 | Despesas de Exercícios Anteriores | 833,33 | 833,33 | 833,33 | 833,33 | 833,33 | 833,35 | 5.000,00 |
| 3.1.90.92.00.00.00 | Indenizações e Restituições | 833,33 | 833,33 | 833,33 | 833,33 | 833,33 | 833,35 | 5.000,00 |
| 3.1.90.93.00.00.00 | Aplicação Direta Decorrente Operação entre Órgãos | 833,33 | 833,33 | 833,33 | 833,33 | 833,33 | 833,35 | 5.000,00 |
| 3.1.91.00.00.00.00 | Contribuições Patronais | 833,33 | 833,33 | 833,33 | 833,33 | 833,33 | 833,35 | 5.000,00 |
| 3.1.91.13.00.00.00 | OUTRAS DESPESAS CORRENTES | 104.999,94 | 104.999,94 | 104.999,94 | 104.999,94 | 104.999,94 | 105.000,30 | 630.000,00 |
| 3.3.00.00.00.00.00 | Transferências a União | 833,33 | 833,33 | 833,33 | 833,33 | 833,33 | 833,35 | 5.000,00 |
| 3.3.20.00.00.00.00 | Distribuição Constitucional ou Legal de Receitas | 833,33 | 833,33 | 833,33 | 833,33 | 833,33 | 833,35 | 5.000,00 |
| 3.3.20.81.00.00.00 | Aplicações Diretas | 104.166,61 | 104.166,61 | 104.166,61 | 104.166,61 | 104.166,61 | 104.166,95 | 625.000,00 |
| 3.3.90.00.00.00.00 | Diárias - Civil | 5.833,33 | 5.833,33 | 5.833,33 | 5.833,33 | 5.833,33 | 5.833,35 | 35.000,00 |
| 3.3.90.14.00.00.00 | Material de Consumo | 4.166,66 | 4.166,66 | 4.166,66 | 4.166,66 | 4.166,66 | 4.166,70 | 25.000,00 |
| 3.3.90.30.00.00.00 | Passagens e Despesas com Locomoção | 4.166,66 | 4.166,66 | 4.166,66 | 4.166,66 | 4.166,66 | 4.166,70 | 25.000,00 |
| 3.3.90.33.00.00.00 | Serviços de Consultoria | 31.666,66 | 31.666,66 | 31.666,66 | 31.666,66 | 31.666,66 | 31.666,70 | 190.000,00 |
| 3.3.90.35.00.00.00 | Outros Serviços de Terceiros - Pessoa Física | 28.333,32 | 28.333,32 | 28.333,32 | 28.333,32 | 28.333,32 | 28.333,40 | 170.000,00 |
| 3.3.90.36.00.00.00 | Outros Serviços de Terceiros - Pessoa Jurídica | 26.666,66 | 26.666,66 | 26.666,66 | 26.666,66 | 26.666,66 | 26.666,70 | 160.000,00 |
| 3.3.90.39.00.00.00 | Obrigações Tributárias e Contributivas | 833,33 | 833,33 | 833,33 | 833,33 | 833,33 | 833,35 | 5.000,00 |
| 3.3.90.47.00.00.00 | Sentenças Judiciais | 833,33 | 833,33 | 833,33 | 833,33 | 833,33 | 833,35 | 5.000,00 |
| 3.3.90.91.00.00.00 | Despesas de Exercícios Anteriores | 833,33 | 833,33 | 833,33 | 833,33 | 833,33 | 833,35 | 5.000,00 |
| 3.3.90.92.00.00.00 | Indenizações e Restituições | 833,33 | 833,33 | 833,33 | 833,33 | 833,33 | 833,35 | 5.000,00 |
| 3.3.90.93.00.00.00 | DESPESAS DE CAPITAL | 60.833,33 | 60.833,33 | 60.833,33 | 60.833,33 | 60.833,33 | 60.833,35 | 365.000,00 |
| 4.0.00.00.00.00.00 | INVESTIMENTOS | 60.000,00 | 60.000,00 | 60.000,00 | 60.000,00 | 60.000,00 | 60.000,00 | 360.000,00 |
| 4.4.00.00.00.00.00 | Aplicações Diretas | 60.000,00 | 60.000,00 | 60.000,00 | 60.000,00 | 60.000,00 | 60.000,00 | 360.000,00 |
| 4.4.90.00.00.00.00 | Obras e Instalações | 25.000,00 | 25.000,00 | 25.000,00 | 25.000,00 | 25.000,00 | 25.000,00 | 150.000,00 |
| 4.4.90.51.00.00.00 | | | | | | | | |

PORTAL DA TRANSPARENCIA
 http://portal.ti-solucoes.int.br/transparencia/Municipal/download/51-20230105100607.pdf
 assinado por: idUser 195



Quantidade: 5 - FUNDO DE PREVIDENCIA DO MUNICIPIO DE BOM CONSELHO

| Código | Especificação | 1º Bimestre | 2º Bimestre | 3º Bimestre | 4º Bimestre | 5º Bimestre | 6º Bimestre | Total |
|-----------------------|--|---------------------|---------------------|---------------------|---------------------|---------------------|---------------------|----------------------|
| 4.4.90.52.00.00.00.00 | Equipamentos e Material Permanente | 10.000,00 | 10.000,00 | 10.000,00 | 10.000,00 | 10.000,00 | 10.000,00 | 60.000,00 |
| 4.4.90.61.00.00.00.00 | Aquisição de Imóveis | 25.000,00 | 25.000,00 | 25.000,00 | 25.000,00 | 25.000,00 | 25.000,00 | 150.000,00 |
| 4.6.00.00.00.00.00.00 | AMORTIZACAO DA DIVIDA | 833,33 | 833,33 | 833,33 | 833,33 | 833,33 | 833,35 | 5.000,00 |
| 4.6.90.00.00.00.00.00 | Aplicações Diretas | 833,33 | 833,33 | 833,33 | 833,33 | 833,33 | 833,35 | 5.000,00 |
| 4.6.90.71.00.00.00.00 | Principal da Divida Contratual Resgatado | 833,33 | 833,33 | 833,33 | 833,33 | 833,33 | 833,35 | 5.000,00 |
| 9.0.00.00.00.00.00.00 | RESERVA DE CONTINGENCIA | 177.833,33 | 177.833,33 | 177.833,33 | 177.833,33 | 177.833,33 | 177.833,35 | 1.067.000,00 |
| 9.9.00.00.00.00.00.00 | RESERVA DE CONTINGENCIA | 177.833,33 | 177.833,33 | 177.833,33 | 177.833,33 | 177.833,33 | 177.833,35 | 1.067.000,00 |
| 9.9.99.00.00.00.00.00 | Reserva de Contingencia | 177.833,33 | 177.833,33 | 177.833,33 | 177.833,33 | 177.833,33 | 177.833,35 | 1.067.000,00 |
| 9.9.99.99.00.00.00.00 | Reserva de Contingencia | 177.833,33 | 177.833,33 | 177.833,33 | 177.833,33 | 177.833,33 | 177.833,35 | 1.067.000,00 |
| 9.9.99.99.99.00.00.00 | Reserva de Contingencia | 177.833,33 | 177.833,33 | 177.833,33 | 177.833,33 | 177.833,33 | 177.833,35 | 1.067.000,00 |
| | Totais: | 2.450.333,23 | 2.450.333,23 | 2.450.333,23 | 2.450.333,23 | 2.450.333,23 | 2.450.333,85 | 14.702.000,00 |



do de Pernambuco
FEITURA MUNICIPAL DE BOM CONSELHO
RÇAMENTÁRIA ANUAL 2018

ograma Bimestral de Desembolso por Despesa (Art. 8º, da L.C. 101/00)

Realização da despesa por: Empenho

Entidade: 6 - FUNDO MUNICIPAL EDUCACAO BOM CONSELHO

| Código | Especificação | 1º Bimestre | 2º Bimestre | 3º Bimestre | 4º Bimestre | 5º Bimestre | 6º Bimestre | Total |
|-----------------------|---|--------------|--------------|--------------|--------------|--------------|--------------|---------------|
| 3.0.00.00.00.00.00.00 | DESPESAS CORRENTES | 6.830.332,88 | 6.830.332,88 | 6.830.332,88 | 6.830.332,88 | 6.830.332,88 | 6.830.335,60 | 40.982.000,00 |
| 3.1.00.00.00.00.00.00 | PESSOAL E ENCARGOS SOCIAIS | 4.852.999,79 | 4.852.999,79 | 4.852.999,79 | 4.852.999,79 | 4.852.999,79 | 4.853.001,05 | 29.118.000,00 |
| 3.1.90.00.00.00.00.00 | Aplicações Diretas | 3.943.666,51 | 3.943.666,51 | 3.943.666,51 | 3.943.666,51 | 3.943.666,51 | 3.943.667,45 | 23.662.000,00 |
| 3.1.90.04.00.00.00.00 | Contratação por Tempo Determinado | 633.999,95 | 633.999,95 | 633.999,95 | 633.999,95 | 633.999,95 | 634.000,25 | 3.804.000,00 |
| 3.1.90.11.00.00.00.00 | Vencimentos e Vantagens Fixas - Pessoal Civil | 2.958.999,96 | 2.958.999,96 | 2.958.999,96 | 2.958.999,96 | 2.958.999,96 | 2.959.000,20 | 17.754.000,00 |
| 3.1.90.13.00.00.00.00 | Obrigações Patronais | 330.666,62 | 330.666,62 | 330.666,62 | 330.666,62 | 330.666,62 | 330.666,90 | 1.984.000,00 |
| 3.1.90.91.00.00.00.00 | Sentenças Judiciais | 16.666,66 | 16.666,66 | 16.666,66 | 16.666,66 | 16.666,66 | 16.666,70 | 100.000,00 |
| 3.1.90.94.00.00.00.00 | Indenizações Restituições Trabalhistas | 1.666,66 | 1.666,66 | 1.666,66 | 1.666,66 | 1.666,66 | 1.666,70 | 10.000,00 |
| 3.1.90.96.00.00.00.00 | Ressarcimento de Despesas de Pessoal Requisitado | 1.666,66 | 1.666,66 | 1.666,66 | 1.666,66 | 1.666,66 | 1.666,70 | 10.000,00 |
| 3.1.91.00.00.00.00.00 | Aplicação Direta Decorrente Operação entre Órgãos | 909.333,28 | 909.333,28 | 909.333,28 | 909.333,28 | 909.333,28 | 909.333,60 | 5.456.000,00 |
| 3.1.91.13.00.00.00.00 | Contribuições Patronais | 909.333,28 | 909.333,28 | 909.333,28 | 909.333,28 | 909.333,28 | 909.333,60 | 5.456.000,00 |
| 3.3.00.00.00.00.00.00 | OUTRAS DESPESAS CORRENTES | 1.977.333,09 | 1.977.333,09 | 1.977.333,09 | 1.977.333,09 | 1.977.333,09 | 1.977.334,55 | 11.864.000,00 |
| 3.3.90.00.00.00.00.00 | Aplicações Diretas | 1.977.333,09 | 1.977.333,09 | 1.977.333,09 | 1.977.333,09 | 1.977.333,09 | 1.977.334,55 | 11.864.000,00 |
| 3.3.90.14.00.00.00.00 | Diárias - Civil | 38.666,64 | 38.666,64 | 38.666,64 | 38.666,64 | 38.666,64 | 38.666,80 | 232.000,00 |
| 3.3.90.18.00.00.00.00 | Auxilio Financeiro a Estudantes | 3.333,33 | 3.333,33 | 3.333,33 | 3.333,33 | 3.333,33 | 3.333,35 | 20.000,00 |
| 3.3.90.30.00.00.00.00 | Material de Consumo | 903.999,95 | 903.999,95 | 903.999,95 | 903.999,95 | 903.999,95 | 904.000,25 | 5.424.000,00 |
| 3.3.90.32.00.00.00.00 | Material, Bem ou Serviço p/ Distribuição Gratuita | 28.999,97 | 28.999,97 | 28.999,97 | 28.999,97 | 28.999,97 | 29.000,15 | 174.000,00 |
| 3.3.90.33.00.00.00.00 | Passagens e Despesas com Locomoção | 2.500,00 | 2.500,00 | 2.500,00 | 2.500,00 | 2.500,00 | 2.500,00 | 15.000,00 |
| 3.3.90.35.00.00.00.00 | Serviços de Consultoria | 3.333,33 | 3.333,33 | 3.333,33 | 3.333,33 | 3.333,33 | 3.333,35 | 20.000,00 |
| 3.3.90.36.00.00.00.00 | Outros Serviços de Terceiros - Pessoa Física | 207.833,29 | 207.833,29 | 207.833,29 | 207.833,29 | 207.833,29 | 207.833,55 | 1.247.000,00 |
| 3.3.90.39.00.00.00.00 | Outros Serviços de Terceiros - Pessoa Jurídica | 741.166,62 | 741.166,62 | 741.166,62 | 741.166,62 | 741.166,62 | 741.166,90 | 4.447.000,00 |
| 3.3.90.41.00.00.00.00 | Contribuições | 3.833,33 | 3.833,33 | 3.833,33 | 3.833,33 | 3.833,33 | 3.833,35 | 23.000,00 |
| 3.3.90.47.00.00.00.00 | Obrigações Tributárias e Contributivas | 25.333,31 | 25.333,31 | 25.333,31 | 25.333,31 | 25.333,31 | 25.333,45 | 152.000,00 |
| 3.3.90.91.00.00.00.00 | Sentenças Judiciais | 16.666,66 | 16.666,66 | 16.666,66 | 16.666,66 | 16.666,66 | 16.666,70 | 100.000,00 |
| 3.3.90.92.00.00.00.00 | Despesas de Exercícios Anteriores | 1.666,66 | 1.666,66 | 1.666,66 | 1.666,66 | 1.666,66 | 1.666,70 | 10.000,00 |
| 4.0.00.00.00.00.00.00 | DESPESAS DE CAPITAL | 1.857.149,84 | 1.857.149,84 | 1.857.149,84 | 1.857.149,84 | 1.857.149,84 | 1.857.150,80 | 11.142.900,00 |
| 4.4.00.00.00.00.00.00 | INVESTIMENTOS | 1.848.816,51 | 1.848.816,51 | 1.848.816,51 | 1.848.816,51 | 1.848.816,51 | 1.848.817,45 | 11.092.900,00 |
| 4.4.90.00.00.00.00.00 | Aplicações Diretas | 1.848.816,51 | 1.848.816,51 | 1.848.816,51 | 1.848.816,51 | 1.848.816,51 | 1.848.817,45 | 11.092.900,00 |
| 4.4.90.51.00.00.00.00 | Obras e Instalações | 1.389.333,27 | 1.389.333,27 | 1.389.333,27 | 1.389.333,27 | 1.389.333,27 | 1.389.333,65 | 8.336.000,00 |
| 4.4.90.52.00.00.00.00 | Equipamentos e Material Permanente | 412.333,26 | 412.333,26 | 412.333,26 | 412.333,26 | 412.333,26 | 412.333,70 | 2.474.000,00 |
| 4.4.90.61.00.00.00.00 | Aquisição de Imóveis | 47.149,98 | 47.149,98 | 47.149,98 | 47.149,98 | 47.149,98 | 47.150,10 | 282.900,00 |
| 4.5.00.00.00.00.00.00 | INVERSOES FINANCEIRAS | 8.333,33 | 8.333,33 | 8.333,33 | 8.333,33 | 8.333,33 | 8.333,35 | 50.000,00 |



Estado de Pernambuco

FEITURA MUNICIPAL DE BOM CONSELHO

ORÇAMENTÁRIA ANUAL 2018

Programa Bimestral de Desembolso por Despesa (Art. 8º, da L.C. 101/00)

Realização da despesa por: Empenho

Entidade: 6 - FUNDO MUNICIPAL EDUCACAO BOM CONSELHO

| Código | Especificação | 1º Bimestre | 2º Bimestre | 3º Bimestre | 4º Bimestre | 5º Bimestre | 6º Bimestre | Total |
|-----------------------|----------------------|----------------------|----------------------|----------------------|----------------------|----------------------|----------------------|-----------------------|
| 4.5.90.00.00.00.00.00 | Aplicações Diretas | 8.333,33 | 8.333,33 | 8.333,33 | 8.333,33 | 8.333,33 | 8.333,35 | 50.000,00 |
| 4.5.90.61.00.00.00.00 | Aquisição de Imóveis | 8.333,33 | 8.333,33 | 8.333,33 | 8.333,33 | 8.333,33 | 8.333,35 | 50.000,00 |
| Totais: | | 8.687.482,72 | 8.687.482,72 | 8.687.482,72 | 8.687.482,72 | 8.687.482,72 | 8.687.486,40 | 52.124.900,00 |
| Total Geral: | | 22.733.327,82 | 22.733.327,82 | 22.733.327,82 | 22.733.327,82 | 22.733.327,82 | 22.733.360,90 | 136.400.000,00 |