

**PREFEITURA MUNICIPAL DE BOM CONSELHO**

**LEI Nº 1.843/2023, DE 29 DE DEZEMBRO DE 2023**

**Estima a RECEITA e fixa a DESPESA do Município  
para o exercício financeiro de 2024.**

**O PREFEITO DO MUNICÍPIO DE BOM CONSELHO**, Estado de Pernambuco, no uso das atribuições que o cargo lhe confere, faz saber que a Câmara Municipal **APROVOU** e eu **SANCIONO** a seguinte Lei:

**CAPÍTULO I**  
**DAS DISPOSIÇÕES PRELIMINARES**  
**Seção Única**  
**Do Valor Global do Orçamento para 2024**

Art. 1º Esta Lei estima a Receita do Município para o exercício financeiro de 2024, no montante de R\$ 186.961.000,00 (cento e oitenta e seis milhões, novecentos e sessenta e um mil reais) e fixa a Despesa em igual valor, compreendendo, nos termos do art. 165 § 5º da Constituição Federal e da Lei de Diretrizes Orçamentárias:

- I - Orçamento Fiscal, referente aos Poderes do Município, seus fundos, órgãos e entidades da Administração direta e indireta;
- II - Orçamento da Seguridade Social, abrangendo às entidades e órgãos da Administração direta e indireta, incluídos fundos, responsáveis pela saúde, previdência e assistência social.

Parágrafo único. Os valores constantes desta Lei e de seus anexos estão expressos em reais e a preços de junho de 2023.

**CAPÍTULO II**  
**DOS ORÇAMENTOS, FISCAL E DA SEGURIDADE SOCIAL.**  
**Seção I**  
**Da Estimativa da Receita**



**PREFEITURA MUNICIPAL DE BOM CONSELHO**  
**Estado de Pernambuco**

Art. 2º A receita total estimada nos orçamentos fiscal e da seguridade social é de R\$ 186.961.000,00, assim destinada:

- I - Orçamento Fiscal R\$ 139.430.000,00;
- II - Orçamento da Seguridade Social R\$ 47.531.000,00, onde:
  - a) R\$ 20.013.000,00 compreende receitas de saúde;
  - b) R\$ 3.544.000,00 refere-se às receitas de assistência social;
  - c) R\$ 23.974.000,00 corresponde às receitas do Regime Próprio de Previdência Social.

Art. 3º As receitas do Orçamento Fiscal e da Seguridade Social, que decorrerão da arrecadação de tributos, contribuições e de outras receitas correntes e de capital previstas na legislação vigente, discriminadas em anexos que integram esta Lei, são estimadas com o seguinte desdobramento:

I - RECEITAS CORRENTES.....	<u>R\$ 152.215.000,00</u>
a) Receita de Impostos, Taxas e Contribuições de Melhoria...	R\$ 6 557.000,00
b) Receita de Contribuições.....	R\$ 5 983.000,00
c) Receita Patrimonial.....	R\$ 1 257.000,00
d) Receita de Serviços.....	R\$ 45.000,00
e) Transferências Correntes.....	R\$ 151 282.000,00
g) Outras Receitas Correntes.....	R\$ 746.000,00
h) Total das Receitas Correntes.....	<u>R\$ 165 870.000,00</u>
i) (-) Deduções Legais de Receitas.....	R\$ -13 655.000,00
 II - RECEITAS DE CAPITAL.....	 R\$ 15 750.000,00
a) Alienação de Bens.....	R\$ 250.000,00
b) Transferências de Capital.....	R\$ 15 500.000,00
 III - RECEITAS INTRAORÇAMENTÁRIAS.....	 R\$ 18 996.000,00
a) Receitas Correntes Intraorçamentárias.....	R\$ 18 996.000,00
 IV - RECEITA TOTAL.....	 R\$ 186 961.000,00



**PREFEITURA MUNICIPAL DE BOM CONSELHO**  
**Estado de Pernambuco**

§ 1º As receitas estimadas no orçamento e discriminadas de forma consolidada neste artigo, estão detalhadas no Anexo 02, pela natureza, conforme estabelece a Lei Federal nº 4.320, de 17 de março de 1964.

§ 2º As fontes/destinação de recursos estão indicadas nos anexos desta Lei.

**Seção II**  
**Da Fixação da Despesa**

Art. 4º A Despesa total é fixada nos Orçamentos Fiscal e da Seguridade Social em R\$ 186.961.000,00 e desdobrada, nos termos da Lei de Diretrizes Orçamentárias, em:

I - Orçamento Fiscal R\$ 121.042.600,00;

II - Orçamento da Seguridade Social R\$ 65.918.400,00, com o seguinte detalhamento:

a) R\$ 40.350.040,00 compreende despesas com saúde;

b) R\$ 5.863.360,00 são despesas com assistência social;

c) R\$ 19.705.000,00 corresponde às despesas do Regime Próprio de Previdência Social.

§ 1º Do montante das despesas fixadas nas alíneas “a”, “b” e “c” do inciso II do caput deste artigo R\$ 18.387.400,00 serão custeadas com recursos do Orçamento Fiscal, consoante art. 195, § 2º da Constituição Federal.

§ 2º Nas despesas da seguridade social que serão custeadas com recursos do orçamento fiscal incluem-se os aportes adicionais ao Regime Próprio de Previdência Social.

**Seção III**  
**Da Distribuição da Despesa por Função, Órgãos e Categorias Econômicas.**

Art. 5º A despesa total fixada por funções, subfunções, projetos, atividades e operações especiais dos Poderes e Órgãos, está detalhada nos Anexos 06 a 09, nos termos da Lei Federal nº 4.320, de 17 de março de 1964.



**PREFEITURA MUNICIPAL DE BOM CONSELHO**  
**Estado de Pernambuco**

Art. 6º As categorias econômicas e despesas por grupos estão demonstradas de forma analítica, individualizada por órgão, no Anexo 02 e consolidadas no Resumo da Natureza da Despesa, conforme discriminação abaixo:

I - DESPESAS CORRENTES.....	<u>R\$ 142.782.000,00</u>
a) Pessoal e Encargos Sociais.....	R\$ 83.117.000,00
b) Juros e Encargos de Dívida.....	R\$ 885.000,00
c) Outras Despesas Correntes.....	R\$ 58.780.000,00
II - DESPESAS DE CAPITAL.....	<u>R\$ 18.235.000,00</u>
a) Investimentos.....	R\$ 17.450.000,00
b) Inversões Financeiras.....	R\$ 50.000,00
c) Amortização de Dívida.....	R\$ 735.000,00
III - DESPESAS INTRAORÇAMENTÁRIAS.....	<u>R\$ 18.996.000,00</u>
a) Despesas Correntes Intraorçamentárias.....	R\$ 17.732.000,00
b) Despesas de Capital Intraorçamentárias.....	R\$ 1.264.000,00
IV - RESERVA DE CONTINGÊNCIA.....	<u>R\$ 6.948.000,00</u>
V - TOTAL DA DESPESA.....	R\$ 186.961.000,00

**Seção IV**

**Dos Anexos de Compatibilidade e de Compensação**

Art. 7º Para atender a Lei de Diretrizes Orçamentárias, também integra a presente Lei os seguintes anexos:

I - Anexo de Compatibilidade da Programação com as Metas Fiscais da Lei de Diretrizes Orçamentárias;

II - Demonstrativo de estimativa da Compensação da Renúncia de Receita decorrente de anistias, remissões, subsídios e benefícios de natureza financeira, tributária e creditícia, estabelecido pelo § 6º do art. 165 da Constituição da República.

**CAPÍTULO III**





**PREFEITURA MUNICIPAL DE BOM CONSELHO**  
**Estado de Pernambuco**  
**DAS AUTORIZAÇÕES E CRÉDITOS ADICIONAIS**

**Seção Única**

**Dos Créditos Adicionais Suplementares e Autorizações**

Art. 8º Fica o Chefe do Poder Executivo autorizado, durante o exercício de 2024, a:

I - abrir créditos adicionais suplementares, mediante decreto, até o limite correspondente a 40% (quarenta por cento) do total da despesa fixada na presente Lei, nos termos dos artigos 7º e 43 da Lei Federal nº 4.320, de 17 de março de 1964, para atender insuficiência de dotações estabelecidas nesta Lei e em créditos adicionais;

II – abrir créditos adicionais suplementares utilizando recursos de superávit financeiro, até o limite do valor do superávit apurado por fonte evidenciado no balanço patrimonial do exercício anterior;

III - com recursos de excesso de arrecadação, até o limite do valor do excesso apurado, individualizado por fontes de recursos, observada a vinculação de que trata o art. 8º da Lei Complementar nº 101, de 4 de maio de 2000.

§ 1º As inclusões e alterações de fontes de recursos e modalidades de aplicação, que não gerem acréscimo no valor das ações orçamentárias inicialmente contempladas nesta Lei e seus créditos adicionais, serão feitas mediante decreto.

§ 2º Havendo mudanças na codificação das fontes/destinação de recursos determinadas pelo Tribunal de Contas do Estado de Pernambuco e/ou pela Secretaria do Tesouro Nacional, deverão ser atualizados, por decreto, nos anexos da Lei Orçamentária para o exercício de 2024.

§ 3º Fica autorizada a abertura de crédito adicional para utilização do saldo da conta do Fundeb do exercício anterior, para atendimento ao art. 25, § 3º da Lei Federal nº 14.113, de 25 de dezembro de 2020.

Art. 9º Os créditos adicionais suplementares que destinarem ao reforço das dotações do grupo de pessoal e encargos sociais serão abertos por decreto do Poder Executivo até o limite de 40% (quarenta por cento) do total da despesa fixada, não tendo vinculação ao percentual disposto no inciso I do art. 8º desta Lei.



**PREFEITURA MUNICIPAL DE BOM CONSELHO**  
**Estado de Pernambuco**

**CAPÍTULO IV**

**DAS OPERAÇÕES DE CRÉDITO**

**Seção Única**

**Da Autorização para Realizar Operações de Crédito**

Art. 10. O Poder Executivo fica autorizado a contratar e oferecer garantias a empréstimos voltados para investimentos, modernização administrativa e tributária, consoante disposições do inciso II do art. 7º da Lei Federal nº 4.320/1964, respeitados os limites da Lei Complementar nº 101, de 2000, de Resoluções do Senado Federal e disposições da legislação pertinente.

§ 1º A Lei específica que autorizar a operação de crédito poderá reestimar a receita de capital de operações de crédito, prevista no orçamento.

§ 2º A realização de Operações de Crédito por Antecipação de Receita (ARO) fica condicionada a observância das disposições do art. 38 da Lei Complementar nº 101/2000 e às limitações estabelecidas por Resoluções do Senado Federal.

**CAPÍTULO V**

**DAS DISPOSIÇÕES GERAIS**

**Seção Única**

**Das Disposições Gerais**

Art.11. A utilização de dotações com recursos vinculados às transferências voluntárias, por meio de convênios e contratos de repasse, ou custeadas por operações de crédito fica condicionada à celebração dos instrumentos respectivos.

Art. 12. O Chefe do Poder Executivo, no âmbito deste Poder, adotará parâmetros para utilização das dotações, de forma a compatibilizar a realização de despesas à efetiva arrecadação das receitas e para garantir as metas de resultado estabelecidas na Lei de Diretrizes Orçamentárias, consoante legislação específica.

Art. 13. Poderão ser designadas como unidades gestoras de créditos orçamentários, por ato do Chefe do Executivo, unidades administrativas subordinadas ao mesmo órgão,





**PREFEITURA MUNICIPAL DE BOM CONSELHO**  
**Estado de Pernambuco**

com as atribuições de movimentar dotações consignadas às unidades orçamentárias, conforme disposições do parágrafo único do art. 14 e do art. 66 da Lei Federal nº 4.320/1964.

Parágrafo único. Os compromissos assumidos pelas unidades orçamentárias e fundos, deverão se limitar aos recursos orçamentários disponibilizados, priorizando à aplicação em despesas obrigatórias de natureza continuada.

Art. 14. Esta Lei entra em vigor na data de sua publicação e seus efeitos vigoram a partir de 1º de janeiro de 2024.

**PALÁCIO MUNICIPAL Cel. JOSÉ ABÍLIO DE ALBUQUERQUE ÀVILA**, em 29 de dezembro de 2023.

**João Lucas da Silva Cavalcante**  
**Prefeito**

**CERTIDÃO DE PUBLICAÇÃO**

Certifico para os devidos fins, nos termos do inciso XV do art. 80 e inciso XXVII do art. 91 da Lei Orgânica Municipal, e Art. 97 inciso I alínea "b" da Constituição do Estado, que a presente Portaria foi publicada no quadro de avisos da Prefeitura em 29 de dezembro de 2023.

**José Daniel Brasileiro Feliciano Filho**  
Secretário Municipal de Administração e Gestão Pública





**PREFEITURA MUNICIPAL DE BOM CONSELHO**  
**Estado de Pernambuco**







# MUNICÍPIO DE BOM CONSELHO

RUA VIDAL DE NEGREIROS, 43 - CENTRO - 55.330-000 - Bom Conselho/ PE

CNPJ: 11.285.954/0001-04

Usuário: Padrão

Chave de Autenticação Digital

1455-9137-024

Página

1 / 1

## Anexo 1 da Lei Nº 4.320/64 - Demonstração da Receita e Despesa Segundo as Categorias

Valores em R\$ - Período: Orçamento/ 2024

RECEITA		DESPESA	
<b>Receitas Correntes</b>		<b>Despesas Correntes</b>	
Receita de Impostos, Taxas e Contribuições de Melhoria	6.557.000,00	Pessoal e Encargos Sociais	83.117.000,00
Receita de Contribuições	5.983.000,00	Juros e Encargos da Dívida	885.000,00
Receita Patrimonial	1.257.000,00	Outras Despesas Correntes	58.780.000,00
Receita de Serviços	45.000,00		
Transferências Correntes	151.282.000,00		
Outras Receitas Correntes	746.000,00		
<b>Total das Receitas Correntes</b>	<b>165.870.000,00</b>	<b>Total de Despesas Correntes</b>	<b>142.782.000,00</b>
Dedução	-13.655.000,00		
	Déficit		Superávit
	<b>Total</b>		<b>Total</b>
	<b>152.215.000,00</b>		<b>9.433.000,00</b>
Superávit do Orçamento	9.433.000,00	Déficit do Orçamento	
<b>Receitas de Capital</b>		<b>Despesas de Capital</b>	
Alienação de Bens	250.000,00	Investimentos	17.450.000,00
Transferência de Capital	15.500.000,00	Inversões Financeiras	50.000,00
		Amortização da Dívida	735.000,00
<b>Total das Receitas de Capital</b>	<b>15.750.000,00</b>	<b>Total de Despesas de Capital</b>	<b>18.235.000,00</b>
	Déficit		Superávit
	<b>Total</b>		<b>Total</b>
	<b>25.183.000,00</b>		<b>25.183.000,00</b>
Superávit do Orçamento		Déficit do Orçamento	
<b>Receitas Correntes Intra-Orçamentárias</b>		<b>Despesas Correntes Intra-Orçamentárias</b>	
Receitas de Contribuição Intra-Orçamentária	18.996.000,00	Pessoal e Encargos Sociais	17.731.500,00
		Juros e Encargos da Dívida	500,00
<b>Total das Receitas Correntes Intra-Orçamentárias</b>	<b>18.996.000,00</b>	<b>Total das Despesas Correntes Intra-Orçamentárias</b>	<b>17.732.000,00</b>
	Déficit		Superávit
	<b>Total</b>		<b>Total</b>
	<b>18.996.000,00</b>		<b>1.264.000,00</b>
Superávit do Orçamento	1.264.000,00	Déficit do Orçamento	
<b>Receitas de Capital Intra-Orçamentárias</b>		<b>Despesas de Capital Intra-Orçamentárias</b>	
<b>Total das Receitas de Capital Intra-Orçamentárias</b>		Amortização da Dívida	1.264.000,00
	Déficit	<b>Total das Despesas de Capital Intra-Orçamentárias</b>	<b>1.264.000,00</b>
	<b>Total</b>		Superávit
	<b>1.264.000,00</b>		<b>Total</b>
Superávit do Orçamento		Déficit do Orçamento	
Transferências Financeiras		Transferências Financeiras	
	Déficit		Superávit
	<b>Total</b>		<b>Total</b>
	<b>186.961.000,00</b>		<b>186.961.000,00</b>

### Resumo

RECEITA		DESPESA	
Receitas Correntes	152.215.000,00	Despesas Correntes	142.782.000,00
Receitas de Capital	15.750.000,00	Despesas de Capital	18.235.000,00
Receitas Correntes Intra-Orçamentárias	18.996.000,00	Despesas Correntes Intra-Orçamentárias	17.732.000,00
Receitas de Capital Intra-Orçamentárias		Despesas de Capital Intra-Orçamentárias	1.264.000,00
Receitas Arrecadadas em Exercícios Anteriores		Reserva de Contingência	6.948.000,00
Transferências Financeiras		Transferências Financeiras	
	Déficit		Superávit
	<b>TOTAL GERAL</b>		<b>TOTAL GERAL</b>
	<b>186.961.000,00</b>		<b>186.961.000,00</b>

Entidades Consolidadas: Prefeitura Municipal de Bom Conselho, Fundo Municipal de Assistência Social de Bom Conselho, Fundo Municipal de Saúde de Bom Conselho, Fundo Municipal de Defesa da Criança e do Adolescente de Bom Conselho, Fundo Municipal de Educação de Bom Conselho, Fundo de Previdência do Município de Bom Conselho, Câmara Municipal de Bom Conselho



PORTAL DA TRANSPARÊNCIA  
http://cloud-it-solucoes.int.br/transparenciaMunicipal/download/57-20231229121719.pdf  
assinado por: idUser: 198



Município de Bom Conselho  
ORÇAMENTO 2024  
TABELA DA LEGISLAÇÃO DA RECEITA

(Atualizada pela Nova Classificação da Receita definida pelas Portarias STN nº 924, de 08 de julho de 2021 (MCASP 12ª Edição), Portaria Conjunta STN-SOF-ME nº 16, de 11 de fevereiro de 2021, e Portaria STN nº 831, de 07 de maio de 2021)

Natureza da Receita	Especificação	Amparo Legal
1.0.0.0.00.0	Receitas Correntes	Lei nº 4.320, de 17 de março de 1964, § 1º do art. 11, com redação dada pelo Decreto-Lei nº 1.939, de 20 de maio de 1982.
1.1.0.0.00.0	Impostos, Taxas e Contribuições de Melhoria	Lei nº 4.320, de 17 de março de 1964, § 4º do art. 11, com redação dada pelo Decreto-Lei nº 1.939, de 20 de maio de 1982.
1.1.1.0.00.0	Impostos	Constituição Federal, art. 153; e Lei nº 5.172, de 25 de outubro de 1966 (CTN), art. 16.
1.1.1.2.00.0	Impostos sobre o Patrimônio	Portaria Conjunta STN/SOF/ME nº 16, de 11 de fevereiro de 2021.
1.1.1.2.50.0	Imposto sobre a Propriedade Predial e Territorial Urbana	Esta natureza é agregadora. Verificar os códigos de natureza de receita específicos.
1.1.1.2.50.0.1	Imp. sob. a Prop. Predial e Territorial Urbana - Principal	Constituição Federal (CF), art. 156, I; Lei Federal nº 5.172, de 25 de outubro de 1966 (CTN), art. 32; e Código Tributário Municipal (CTM).
1.1.1.2.50.0.2	Imp. s/ a Prop. Predial e Territorial Urbana - Multas e Juros	Vide código de receita principal.
1.1.1.2.50.0.3	Imp. s/ a Prop. Predial e Territorial Urbana - Dívida Ativa	Vide código de receita principal.
1.1.1.2.50.0.4	Imp. s/ a Prop. Pre. e Territ. Urb. - Dívida Ativa - Multas e Juros	Vide código de receita principal.
1.1.1.2.53.0.0	Imp s/ Trans Inter-Vivos de Bens Imóveis	Esta natureza é agregadora. Verificar os códigos de natureza de receita específicos.
1.1.1.2.53.0.1	Imp s/ Trans Inter-Vivos de Bens Imóveis - Principal	Constituição Federal (CF), art. 156, II; Lei Federal nº 5.172, de 25 de outubro de 1966 (CTN), art. 35; e Código Tributário Municipal (CTM).
1.1.1.2.53.0.2	Imp s/ Trans Inter-Vivos de Bens Imóveis - Multas e Juros	Vide código de receita principal.
1.1.1.2.53.0.3	Imp s/ Trans Inter-Vivos de Bens Imóveis - Dívida Ativa	Vide código de receita principal.
1.1.1.2.53.0.4	ITBI - Dívida Ativa - Multas e Juros	Vide código de receita principal.
1.1.1.3.00.0	Impostos sobre a Renda e Proventos de Qualquer Natureza	Portaria Conjunta STN/SOF/ME nº 16, de 11 de fevereiro de 2021.
1.1.1.3.01.0	Imposto sobre a Renda de Pessoa Física - IRPF	Esta natureza é agregadora. Verificar os códigos de natureza de receita específicos.
1.1.1.3.01.0.1	Imposto sobre a Renda de Pessoa Física - IRPF - Principal	Constituição Federal, art. 158, I; Decreto no 3.000, de 26 de março de 1999; Lei no 8.981, de 20 de janeiro de 1995; Lei no 11.119, de 25 de maio de 2005; Lei no 11.311, de 13 de junho de 2006; Lei 11.482, de 31 de maio de 2007; e Medida Provisória nº 451, de 15 de dezembro de 2008
1.1.1.3.01.0.2	Imposto sobre a Renda de Pessoa Física - IRPF - Multas e Juros	Vide código de receita principal.
1.1.1.3.01.0.3	Imposto sobre a Renda de Pessoa Física - IRPF - Dívida Ativa	Vide código de receita principal.
1.1.1.3.01.0.4	Imposto sobre a Renda de Pessoa Física - IRPF - Dívida Ativa - Multas e Juros	Vide código de receita principal.
1.1.1.3.03.0	Imposto sobre a Renda - Retido na Fonte	Esta natureza é agregadora. Verificar os códigos de natureza de receita específicos.
1.1.1.3.03.1	Imposto sobre a Renda - Retido na Fonte - Trabalho	Esta natureza é agregadora. Verificar os códigos de natureza de receita específicos.
1.1.1.3.03.1.1	Imposto sobre a Renda - Retido na Fonte - Trabalho - Principal	Constituição Federal, art. 158, I; Decreto no 3.000, de 26 de março de 1999; Lei no 8.981, de 20 de janeiro de 1995; Lei no 11.119, de 25 de maio de 2005; Lei nº 11.311, de 13 de junho de 2006; Lei 11.482, de 31 de maio de 2007; e Medida Provisória nº 451, de 15 de dezembro de 2008; Instrução Normativa RFB nº 2145, de 26 de junho de 2023.
1.1.1.3.03.1.2	Imposto sobre a Renda - Retido na Fonte - Trabalho - Multas e Juros	Vide código de receita principal.
1.1.1.3.03.1.3	Imposto sobre a Renda - Retido na Fonte - Trabalho - Dívida Ativa	Vide código de receita principal.
1.1.1.3.03.1.4	Imposto sobre a Renda - Retido na Fonte - Trabalho - Dívida Ativa - Multas e Juros	Vide código de receita principal.
1.1.1.3.03.4.0	Imposto s/ a Renda - Retido na Fonte - Outros Rendimentos	Esta natureza é agregadora. Verificar os códigos de natureza de receita específicos.
1.1.1.3.03.4.1	Imposto s/ a Renda - Retido na Fonte - Outros Rendimentos - Principal	Constituição Federal, art. 158, I; e Decreto no 3.000, de 26 de março de 1999; Instrução Normativa RFB nº 2145, de 26 de junho de 2023.
1.1.1.3.03.4.2	Imposto s/ a Renda - Retido na Fonte - Outros Rendimentos - Multas e Juros	Vide código de receita principal.
1.1.1.3.03.4.3	Imposto s/ a Renda - Retido na Fonte - Outros Rendimentos - Dívida Ativa	Vide código de receita principal.
1.1.1.3.03.4.4	Imposto s/ a Renda - Retido na Fonte - Outros Rendimentos - Dívida Ativa - Multas e Juros	Vide código de receita principal.
1.1.1.4.00.0	Impostos Sobre a Produção, Circulação e Serviços	Portaria Conjunta STN/SOF/ME nº 16, de 11 de fevereiro de 2021.
1.1.1.4.51.0	Impostos Sobre Serviços	Esta natureza é agregadora. Verificar os códigos de natureza de receita específicos.
1.1.1.4.51.1.0	Imposto Sobre Serviços de Qualquer Natureza - ISQN	Esta natureza é agregadora. Verificar os códigos de natureza de receita específicos.
1.1.1.4.51.1.1	Imposto Sobre Serviços de Qualquer Natureza - Principal	Constituição Federal (CF), art. 156, III; Lei Complementar nº 116, de 31 de julho de 2006; e Código Tributário Municipal (CTM).
1.1.1.4.51.1.2	Imposto Sobre Serviços de Qualquer Natureza - Multas e Juros	Vide código de receita principal.
1.1.1.4.51.1.3	Imposto Sobre Serviços de Qualquer Natureza - Dívida Ativa	Vide código de receita principal.
1.1.1.4.51.1.4	Imp. s/ Serv. de Qualquer Natureza - Dívida Ativa - Multas e Juros	Vide código de receita principal.
1.1.2.0.00.0	Taxas	Esta natureza é agregadora. Verificar os códigos de natureza de receita específicos.
1.1.2.1.00.0	Taxas pelo Exercício do Poder de Polícia	Portaria Conjunta STN/SOF/ME nº 16, de 11 de fevereiro de 2021.
1.1.2.1.01.0	Taxas de Inspeção, Controle e Fiscalização	Esta natureza é agregadora. Verificar os códigos de natureza de receita específicos.
1.1.2.1.01.0.1	Taxas de Inspeção, Controle e Fiscalização - Principal	Código Tributário Municipal (CTM).
1.1.2.1.01.0.2	Taxas de Inspeção, Controle e Fiscalização - Multas e Juros	Vide código de receita principal.
1.1.2.1.01.0.3	Taxas de Inspeção, Controle e Fiscalização - Dívida Ativa	Vide código de receita principal.
1.1.2.1.01.0.4	Taxas de Inspeção, Controle e Fiscalização - Dívida Ativa - Multas e Juros	Vide código de receita principal.
1.1.2.1.04.0	Taxa de Controle e Fiscalização Ambiental	Lei nº 6.938, de 31 de agosto de 1981, art. 17-B e 17-G; Lei nº 10.165, de 27 de dezembro de 2000; Lei nº 11.284, de 2 de março de 2006; e Código Tributário Municipal (CTM).
1.1.2.1.04.0.1	Taxa de Controle e Fiscalização Ambiental - Principal	Vide código de receita principal.
1.1.2.1.04.0.2	Taxa de Controle e Fiscalização Ambiental - Multas e Juros	Vide código de receita principal.
1.1.2.1.04.0.3	Taxa de Controle e Fiscalização Ambiental - Dívida Ativa	Vide código de receita principal.
1.1.2.1.04.0.4	Taxa de Controle e Fiscalização Ambiental - Dívida Ativa - Multas e Juros	Vide código de receita principal.
1.1.2.1.50.0	Taxa de Fiscalização de Vigilância Sanitária	Esta natureza é agregadora. Verificar os códigos de natureza de receita específicos.
1.1.2.1.50.0.1	Taxa de Fiscalização de Vigilância Sanitária - Principal	Código Tributário Municipal (CTM).
1.1.2.1.50.0.2	Taxa de Fiscalização de Vigilância Sanitária - Multas e Juros	Vide código de receita principal.
1.1.2.1.50.0.3	Taxa de Fiscalização de Vigilância Sanitária - Outras - Dívida Ativa	Vide código de receita principal.
1.1.2.1.50.0.4	Taxa de Fiscalização de Vigilância Sanitária - Dívida Ativa - Multas e Juros	Vide código de receita principal.
1.1.2.2.00.0	Taxas pela Prestação de Serviços	Portaria Conjunta STN/SOF/ME nº 16, de 11 de fevereiro de 2021.
1.1.2.2.01.0	Taxas pela Prestação de Serviços em Geral	Esta natureza é agregadora. Verificar os códigos de natureza de receita específicos.
1.1.2.2.01.0.1	Taxas pela Prestação de Serviços em Geral - Principal	Art. 69 da Lei nº 4.375, de 17 de agosto de 1964; Art. 79 da Lei nº 5.172, de 25 de outubro de 1966; Lei nº 9.289, de 4 de julho de 1966; Decreto-lei nº 115 de 25 de janeiro de 1967; e Código Tributário Municipal (CTM).
1.1.2.2.01.0.2	Taxas pela Prestação de Serviços em Geral - Multas e Juros	Vide código de receita principal.
1.1.2.2.01.0.3	Taxas pela Prestação de Serviços em Geral - Dívida Ativa	Vide código de receita principal.
1.1.2.2.01.0.4	Taxas pela Prestação de Serviços em Geral - Dívida Ativa - Multas e Juros	Vide código de receita principal.



Natureza da Receita	Especificação	Amparo Legal
1.1.3.0.00.0	Contribuição de Melhoria	Esta natureza é agregadora. Verificar os códigos de natureza de receita específicos.
1.1.3.1.00.0	Contribuição de Melhoria	Portaria Conjunta STN/SOF/ME nº 16, de 11 de fevereiro de 2021.
1.1.3.1.50.0	Con. de Melh. para Exp. da Rede de Água Potável e Esgoto San.	Esta natureza é agregadora. Verificar os códigos de natureza de receita específicos.
1.1.3.1.50.0.1	Con. de Melh. para Exp. da Rede de Água Potável e Esgoto San. - Principal	Art. 145, inciso III, da Constituição Federal; Arts. 81 e 82 da Lei nº 5.172, de 25 de outubro de 1966, Código Tributário Nacional, e e Código Tributário Municipal (CTM).
1.1.3.1.50.0.2	Con. de Melh. para Exp. da Rede de Água Potável e Esgoto San. - Multas e Juros	Vide código de receita principal.
1.1.3.1.50.0.3	Con. de Melh. para Exp. da Rede de Água Potável e Esgoto San. - Dívida Ativa	Vide código de receita principal.
1.1.3.1.50.0.4	Con. de Melh. para Exp. da Rede de Água Potável e Esgoto San. - Dívida Ativa - Multas e Juros	Vide código de receita principal.
1.1.3.1.51.0	Con. de Melh para Exp. da Rede de Iluminação Púb. na Cidade	Esta natureza é agregadora. Verificar os códigos de natureza de receita específicos.
1.1.3.1.51.0.1	Con. de Melh para Exp. da Rede de Iluminação Púb. na Cidade - Principal	Art. 145, inciso III, da Constituição Federal; Arts. 81 e 82 da Lei nº 5.172, de 25 de outubro de 1966, Código Tributário Nacional, e e Código Tributário Municipal (CTM).
1.1.3.1.51.0.2	Con. de Melh para Exp. da Rede de Iluminação Púb. na Cidade - Multas e Juros	Vide código de receita principal.
1.1.3.1.51.0.3	Con. de Melh para Exp. da Rede de Iluminação Púb. na Cidade - Dívida Ativa	Vide código de receita principal.
1.1.3.1.51.0.4	Con. de Melh para Exp. da Rede de Iluminação Púb. na Cidade - Dívida Ativa - Multas e Juros	Vide código de receita principal.
1.1.3.1.52.0	Con. de Melh. para Exp. de Rede de Iluminação Pública Rural	Esta natureza é agregadora. Verificar os códigos de natureza de receita específicos.
1.1.3.1.52.0.1	Con. de Melh. para Exp. de Rede de Iluminação Pública Rural - Principal	Art. 145, inciso III, da Constituição Federal; Arts. 81 e 82 da Lei nº 5.172, de 25 de outubro de 1966, Código Tributário Nacional, e e Código Tributário Municipal (CTM).
1.1.3.1.52.0.2	Con. de Melh. para Exp. de Rede de Iluminação Pública Rural - Multas e Juros	Vide código de receita principal.
1.1.3.1.52.0.3	Con. de Melh. para Exp. de Rede de Iluminação Pública Rural - Dívida Ativa	Vide código de receita principal.
1.1.3.1.52.0.4	Con. de Melh. para Exp. de Rede de Iluminação Pública Rural - Dívida Ativa - Multas e Juros	Vide código de receita principal.
1.1.3.1.53.0	Con. de Melhoria para Pavimentação e Obras Complementares	Esta natureza é agregadora. Verificar os códigos de natureza de receita específicos.
1.1.3.1.53.0.1	Con. de Melhoria para Pavimentação e Obras Complementares - Principal	Art. 145, inciso III, da Constituição Federal; Arts. 81 e 82 da Lei nº 5.172, de 25 de outubro de 1966, Código Tributário Nacional, e e Código Tributário Municipal (CTM).
1.1.3.1.53.0.2	Con. de Melhoria para Pavimentação e Obras Complementares - Multas e Juros	Vide código de receita principal.
1.1.3.1.53.0.3	Con. de Melhoria para Pavimentação e Obras Complementares - Dívida Ativa	Vide código de receita principal.
1.1.3.1.53.0.4	Con. de Melhoria para Pavimentação e Obras Complementares - Dívida Ativa - Multas e Juros	Vide código de receita principal.
1.1.3.1.99.0	Outras Contribuições de Melhoria	Esta natureza é agregadora. Verificar os códigos de natureza de receita específicos.
1.1.3.1.99.0.1	Outras Contribuições de Melhoria - Principal	Art. 145, inciso III, da Constituição Federal; Arts. 81 e 82 da Lei nº 5.172, de 25 de outubro de 1966, Código Tributário Nacional, e e Código Tributário Municipal (CTM).
1.1.3.1.99.0.2	Outras Contribuições de Melhoria - Multas e Juros	Vide código de receita principal.
1.1.3.1.99.0.3	Outras Contribuições de Melhoria - Dívida Ativa	Vide código de receita principal.
1.1.3.1.99.0.4	Outras Contribuições de Melhoria - Dívida Ativa - Multas e Juros	Vide código de receita principal.
1.2.0.0.00.0	Contribuições	Lei nº 4.320, de 17 de março de 1964, § 4º do art. 11, com redação dada pelo Decreto-Lei nº 1.939, de 20 de maio de 1982.
1.2.1.0.00.0	Contribuições Sociais	Esta natureza é agregadora. Verificar os códigos de natureza de receita específicos.
1.2.1.5.00.0	Contribuições para Regimes Próprios de Previdência e Sistema de Proteção Social	Portaria Conjunta STN/SOF/ME nº 16, de 11 de fevereiro de 2021.
1.2.1.5.01.0	Contribuição do Servidor Civil	Esta natureza é agregadora. Verificar os códigos de natureza de receita específicos.
1.2.1.5.01.1	Contribuição do Servidor Civil Ativo	Esta natureza é agregadora. Verificar os códigos de natureza de receita específicos.
1.2.1.5.01.1.1	Contribuição do Servidor Civil Ativo - Principal	CF/88, art. 40; Lei nº 10.887, de 18 de junho de 2004, art. 4º.
1.2.1.5.01.1.2	Contribuição do Servidor Civil Ativo - Multas e Juros	Vide código de receita principal.
1.2.1.5.01.1.3	Contribuição do Servidor Civil Ativo - Dívida Ativa	Vide código de receita principal.
1.2.1.5.01.1.4	Contribuição do Servidor Civil Ativo - Dívida Ativa - Multas e Juros	Vide código de receita principal.
1.2.1.5.01.2	Contribuição do Servidor Civil Inativo	Esta natureza é agregadora. Verificar os códigos de natureza de receita específicos.
1.2.1.5.01.2.1	Contribuição do Servidor Civil Inativo - Principal	CF/88, art. 40; Lei nº 10.887, de 18 de junho de 2004, art. 5º.
1.2.1.5.01.2.2	Contribuição do Servidor Civil Inativo - Multas e Juros	Vide código de receita principal.
1.2.1.5.01.2.3	Contribuição do Servidor Civil Inativo - Dívida Ativa	Vide código de receita principal.
1.2.1.5.01.2.4	Contribuição do Servidor Civil Inativo - Dívida Ativa - Multas e Juros	Vide código de receita principal.
1.2.1.5.02.0	Contribuição Patronal - Servidor Civil	Esta natureza é agregadora. Verificar os códigos de natureza de receita específicos.
1.2.1.5.02.1	Contribuição Patronal - Servidor Civil Ativo	Esta natureza é agregadora. Verificar os códigos de natureza de receita específicos.
1.2.1.5.02.1.1	Contribuição Patronal - Servidor Civil Ativo - Principal	Constituição Federal, art. 149, §1º e do art. 195 ao 203. Legislação previdenciária local.
1.2.1.5.02.1.2	Contribuição Patronal - Servidor Civil Ativo - Multas e Juros	Vide código de receita principal.
1.2.4.0.00.0	Contribuição para o Custeio do Serviço de Iluminação Pública	Esta natureza é agregadora. Verificar os códigos de natureza de receita específicos.
1.2.4.1.00.0	Contribuição para o Custeio do Serviço de Iluminação Pública	Portaria Conjunta STN/SOF/ME nº 16, de 11 de fevereiro de 2021.
1.2.4.1.50.0	Contribuição para o Custeio do Serviço de Iluminação Pública	Esta natureza é agregadora. Verificar os códigos de natureza de receita específicos.
1.2.4.1.50.0.1	Contribuição para o Custeio do Serviço de Iluminação Pública - Principal	Constituição Federal, art. 149-A.
1.3.0.0.00.0	Receita Patrimonial	Lei nº 4.320, de 17 de março de 1964, § 4º do art. 11, com redação dada pelo Decreto-Lei nº 1.939, de 20 de maio de 1982.
1.3.1.0.00.0	Exploração do Patrimônio Imobiliário do Estado	Esta natureza é agregadora. Verificar os códigos de natureza de receita específicos.
1.3.1.1.00.0	Exploração do Patrimônio Imobiliário do Estado	Portaria Conjunta STN/SOF/ME nº 16, de 11 de fevereiro de 2021.
1.3.1.1.01.0	Aluguéis, Arrendamentos, Foros, Laudêmos, Tarifas de Ocupação	Esta natureza é agregadora. Verificar os códigos de natureza de receita específicos.
1.3.1.1.01.1	Aluguéis e Arrendamentos	Esta natureza é agregadora. Verificar os códigos de natureza de receita específicos.
1.3.1.1.01.1.1	Aluguéis e Arrendamentos - Principal	Lei nº 4.320, de 17 de março de 1964, art. 11, § 4º; Decreto-Lei nº 9.760, de 5 de setembro de 1946; Decreto-Lei nº 2.398, de 21 de dezembro de 1987; Decreto nº 980, de 11 de novembro de 1993, e alterações posteriores; Lei nº 9.636, de 15 de maio de 1998; Decreto nº 3.725, de 10 de janeiro de 2001; Lei nº 11.481, de 31 de maio de 2007; e Código Tributário Municipal (CTM).
1.3.1.1.01.1.2	Aluguéis e Arrendamentos - Multas e Juros	Vide código de receita principal.
1.3.1.1.01.1.3	Aluguéis e Arrendamentos - Dívida Ativa	Vide código de receita principal.
1.3.1.1.01.1.4	Aluguéis e Arrendamentos - Dívida Ativa - Multas e Juros	Vide código de receita principal.
1.3.1.1.01.2	Foros, Laudêmos e Tarifas de Ocupação	Esta natureza é agregadora. Verificar os códigos de natureza de receita específicos.
1.3.1.1.01.2.1	Foros, Laudêmos e Tarifas de Ocupação - Principal	Lei nº 13.240, de 30 de dezembro de 2015, art. 27; Lei nº 4.320, de 17 de março de 1964, art. 11, § 4º; Decreto-Lei nº 9.760, de 5 de setembro de 1946; Decreto-Lei nº 2.398, de 21 de dezembro de 1987; Decreto nº 980, de 11 de novembro de 1993, e alterações posteriores; Lei nº 9.636, de 15 de maio de 1998; Decreto nº 3.725, de 10 de janeiro de 2001; Lei nº 11.481, de 31 de maio de 2007; e Código Tributário Municipal (CTM).
1.3.1.1.01.2.2	Foros, Laudêmos e Tarifas de Ocupação - Multas e Juros	Vide código de receita principal.
1.3.1.1.01.2.3	Foros, Laudêmos e Tarifas de Ocupação - Dívida Ativa	Vide código de receita principal.
1.3.1.1.01.2.4	Foros, Laudêmos e Tarifas de Ocupação - Dívida Ativa - Multas e Juros	Vide código de receita principal.
1.3.2.0.00.0	Valores Mobiliários	Esta natureza é agregadora. Verificar os códigos de natureza de receita específicos.
1.3.2.1.00.0	Juros e Correções Monetárias	Esta natureza é agregadora. Verificar os códigos de natureza de receita específicos.
1.3.2.1.01.0	Remuneração de Depósitos Bancários	Esta natureza é agregadora. Verificar os códigos de natureza de receita específicos.



Natureza da Receita	Especificação	Amparo Legal
1.3.2.1.01.0.1	Remuneração de Depósitos Bancários - Principal	Art. 164, § 3º da Constituição Federal; Lei nº 9.322, de 5 de dezembro de 1996; e Legislação específica para cada caso.
1.3.2.1.04.0.0	Remune. dos Rec. do Regime Próprio de Previdência Social - RPPS	Esta natureza é agregadora. Verificar os códigos de natureza de receita específicos.
1.3.2.1.04.0.1	Remune. dos Rec. do Regime Próp. de Previ. Social - RPPS - Principal	Lei nº 9.717, de 27 de novembro de 1998, arts. 1º, § único, e 6º, inciso IV; e Resolução do Conselho Monetário Nacional nº 3.922, de 25 de novembro de 2010
1.3.2.1.05.0.0	Juros de Títulos de Renda	Esta natureza é agregadora. Verificar os códigos de natureza de receita específicos.
1.3.2.1.05.0.1	Juros de Títulos de Renda - Principal	Art. 164, § 3º da Constituição Federal e Normativos da CVM e Banco Central.
1.3.2.2.00.0.0	Dividendos	Portaria Conjunta STN/SOF/ME nº 16, de 11 de fevereiro de 2021.
1.3.2.2.01.0.0	Dividendos	Esta natureza é agregadora. Verificar os códigos de natureza de receita específicos.
1.3.2.2.01.0.1	Dividendos - Principal	Lei no 6.404, de 15 de dezembro de 1976, e alterações posteriores; e Lei no 9.530, de 10 de dezembro de 1997.
1.3.2.2.01.0.2	Dividendos - Multas e Juros	Vide código de receita principal.
1.3.2.2.01.0.3	Dividendos - Dívida Ativa	Vide código de receita principal.
1.3.2.2.01.0.4	Dividendos - Dívida Ativa - Multas e Juros	Vide código de receita principal.
1.3.2.9.00.0.0	Outros Valores Mobiliários	Portaria Conjunta STN/SOF/ME nº 16, de 11 de fevereiro de 2021.
1.3.2.9.99.0.0	Outros Valores Mobiliários	Esta natureza é agregadora. Verificar os códigos de natureza de receita específicos.
1.3.2.9.99.0.1	Outros Valores Mobiliários - Principal	Art. 164, § 3º da Constituição Federal e Normativos da CVM e Banco Central.
1.3.2.9.99.0.2	Outros Valores Mobiliários - Multas e Juros	Vide código de receita principal.
1.3.2.9.99.0.3	Outros Valores Mobiliários - Dívida Ativa	Vide código de receita principal.
1.3.2.9.99.0.4	Outros Valores Mobiliários - Dívida Ativa - Multas e Juros	Vide código de receita principal.
1.3.9.0.00.0.0	Demais Receitas Patrimoniais	Esta natureza é agregadora. Verificar os códigos de natureza de receita específicos.
1.3.9.9.00.0.0	Outras Receitas Patrimoniais	Portaria Conjunta STN/SOF/ME nº 16, de 11 de fevereiro de 2021.
1.3.9.9.99.0.0	Outras Receitas Patrimoniais	Esta natureza é agregadora. Verificar os códigos de natureza de receita específicos.
1.3.9.9.99.0.1	Outras Receitas Patrimoniais - Principal	Lei nº 10.406, de 10 de janeiro de 2002.
1.3.9.9.99.0.2	Outras Receitas Patrimoniais - Multas e Juros	Vide código de receita principal.
1.3.9.9.99.0.3	Outras Receitas Patrimoniais - Dívida Ativa	Vide código de receita principal.
1.3.9.9.99.0.4	Outras Receitas Patrimoniais - Dívida Ativa - Multas e Juros	Vide código de receita principal.
1.4.0.0.00.0.0	Receita Agropecuária	Lei nº 4.320, de 17 de março de 1964, § 4º do art. 11, com redação dada pelo Decreto-Lei nº 1.939, de 20 de maio de 1982.
1.4.1.0.00.0.0	Receita Agropecuária	Esta natureza é agregadora. Verificar os códigos de natureza de receita específicos.
1.4.1.1.00.0.0	Receita Agropecuária	Portaria Conjunta STN/SOF/ME nº 16, de 11 de fevereiro de 2021.
1.4.1.1.01.0.0	Receita Agropecuária	Esta natureza é agregadora. Verificar os códigos de natureza de receita específicos.
1.4.1.1.01.0.1	Receita Agropecuária - Principal	Esta natureza é agregadora. Verificar os códigos de natureza de receita específicos.
1.4.1.1.01.0.2	Receita Agropecuária - Multas e Juros	Esta natureza é agregadora. Verificar os códigos de natureza de receita específicos.
1.4.1.1.01.0.3	Receita Agropecuária - Dívida Ativa	Esta natureza é agregadora. Verificar os códigos de natureza de receita específicos.
1.4.1.1.01.0.4	Receita Agropecuária - Dívida Ativa - Multas e Juros	Esta natureza é agregadora. Verificar os códigos de natureza de receita específicos.
1.5.0.0.00.0.0	Receita Industrial	Lei nº 4.320, de 17 de março de 1964, § 4º do art. 11, com redação dada pelo Decreto-Lei nº 1.939, de 20 de maio de 1982.
1.5.1.0.00.0.0	Receita Industrial	Esta natureza é agregadora. Verificar os códigos de natureza de receita específicos.
1.5.1.1.00.0.0	Receita Industrial	Portaria Conjunta STN/SOF/ME nº 16, de 11 de fevereiro de 2021.
1.5.1.1.01.0.0	Receita Industrial	Esta natureza é agregadora. Verificar os códigos de natureza de receita específicos.
1.5.1.1.01.0.1	Receita Industrial - Principal	Esta natureza é agregadora. Verificar os códigos de natureza de receita específicos.
1.5.1.1.01.0.2	Receita Industrial - Multas e Juros	Esta natureza é agregadora. Verificar os códigos de natureza de receita específicos.
1.5.1.1.01.0.3	Receita Industrial - Dívida Ativa	Esta natureza é agregadora. Verificar os códigos de natureza de receita específicos.
1.5.1.1.01.0.4	Receita Industrial - Dívida Ativa - Multas e Juros	Esta natureza é agregadora. Verificar os códigos de natureza de receita específicos.
1.6.0.0.00.0.0	Receita de Serviços	Lei nº 4.320, de 17 de março de 1964, § 4º do art. 11, com redação dada pelo Decreto-Lei nº 1.939, de 20 de maio de 1982.
1.6.1.0.00.0.0	Serviços Administrativos e Comerciais Gerais	Esta natureza é agregadora. Verificar os códigos de natureza de receita específicos.
1.6.1.1.00.0.0	Serviços Administrativos e Comerciais Gerais	Portaria Conjunta STN/SOF/ME nº 16, de 11 de fevereiro de 2021.
1.6.1.1.01.0.0	Serviços Administrativos e Comerciais Gerais	Esta natureza é agregadora. Verificar os códigos de natureza de receita específicos.
1.6.1.1.01.0.1	Serviços Administrativos e Comerciais Gerais - Principal	Constituição Federal, art. 173; Lei nº 4.320, de 17 de março de 1964, art. 11, §§ 1º e 4º.
1.6.1.1.01.0.2	Serviços Administrativos e Comerciais Gerais - Multas e Juros	Vide código de receita principal.
1.6.1.1.01.0.3	Serviços Administrativos e Comerciais Gerais - Dívida Ativa	Vide código de receita principal.
1.6.1.1.01.0.4	Serviços Administrativos e Comerciais Gerais - Dívida Ativa - Multas e Juros	Vide código de receita principal.
1.6.1.1.02.0.0	Inscrição em Concursos e Processos Seletivos	Esta natureza é agregadora. Verificar os códigos de natureza de receita específicos.
1.6.1.1.02.0.1	Inscrição em Concursos e Processos Seletivos - Principal	Legislação Específica Municipal
1.6.1.1.02.0.2	Inscrição em Concursos e Processos Seletivos - Multas e Juros	Vide código de receita principal.
1.6.1.1.02.0.3	Inscrição em Concursos e Processos Seletivos - Dívida Ativa	Vide código de receita principal.
1.6.1.1.02.0.4	Inscrição em Concursos e Processos Seletivos - Dívida Ativa - Multas e Juros	Vide código de receita principal.
1.6.1.1.03.0.0	Serviços de Registro, Certificação e Fiscalização	Esta natureza é agregadora. Verificar os códigos de natureza de receita específicos.
1.6.1.1.03.0.1	Serviços de Registro, Certificação e Fiscalização - Principal	Legislação Específica Municipal
1.6.1.1.03.0.2	Serviços de Registro, Certificação e Fiscalização - Multas e Juros	Vide código de receita principal.
1.6.1.1.03.0.3	Serviços de Registro, Certificação e Fiscalização - Dívida Ativa	Vide código de receita principal.
1.6.1.1.03.0.4	Serviços de Registro, Certificação e Fiscalização - Dívida Ativa - Multas e Juros	Vide código de receita principal.
1.6.2.0.00.0.0	Serviços e Atividades Referentes à Navegação e ao Transporte	Esta natureza é agregadora. Verificar os códigos de natureza de receita específicos.
1.6.2.1.00.0.0	Serviços e Atividades Referentes à Navegação o Transporte	Portaria Conjunta STN/SOF/ME nº 16, de 11 de fevereiro de 2021.
1.6.2.1.02.0.0	Serviços de Transporte de Passageiros ou Mercadorias	Esta natureza é agregadora. Verificar os códigos de natureza de receita específicos.
1.6.2.1.02.0.1	Serviços de Transporte de Passageiros ou Mercadorias - Principal	Constituição Federal, art. 173; Lei no 4.320, de 17 de março de 1964, art. 11, §§ 1º e 4º.
1.6.2.1.02.0.2	Serviços de Transporte de Passageiros ou Mercadorias - Multas e Juros	Vide código de receita principal.
1.6.2.1.02.0.3	Serviços de Transporte de Passageiros ou Mercadorias - Dívida Ativa	Vide código de receita principal.
1.6.2.1.02.0.4	Serviços de Transporte de Passageiros ou Mercadorias - Dívida Ativa - Multas e Juros	Vide código de receita principal.
1.6.3.0.00.0.0	Serviços e Atividades Referentes à Saúde	Esta natureza é agregadora. Verificar os códigos de natureza de receita específicos.
1.6.3.1.00.0.0	Serviços de Atendimento à Saúde	Portaria Conjunta STN/SOF/ME nº 16, de 11 de fevereiro de 2021.
1.6.3.1.50.0.0	Serviços Hospitalares	Esta natureza é agregadora. Verificar os códigos de natureza de receita específicos.
1.6.3.1.50.0.1	Serviços Hospitalares - Principal	Legislação Específica Municipal
1.6.3.1.51.0.0	Serviços de Registro, Análise e Controle da Saúde	Esta natureza é agregadora. Verificar os códigos de natureza de receita específicos.
1.6.3.1.51.0.1	Serviços de Registro, Análise e Controle da Saúde - Principal	Legislação Específica Municipal
1.6.3.1.52.0.0	Serviços Radiológicos e Laboratoriais	Esta natureza é agregadora. Verificar os códigos de natureza de receita específicos.
1.6.3.1.52.0.1	Serviços Radiológicos e Laboratoriais - Principal	Legislação Específica Municipal
1.6.3.1.53.0.0	Serviços Ambulatoriais	Esta natureza é agregadora. Verificar os códigos de natureza de receita específicos.
1.6.3.1.53.0.1	Serviços Ambulatoriais - Principal	Legislação Específica Municipal
1.6.3.1.99.0.0	Outros Serviços de Atendimento à Saúde	Esta natureza é agregadora. Verificar os códigos de natureza de receita específicos.
1.6.3.1.99.0.1	Outros Serviços de Atendimento à Saúde - Principal	Legislação Específica Municipal
1.6.9.0.00.0.0	Outros Serviços	Esta natureza é agregadora. Verificar os códigos de natureza de receita específicos.
1.6.9.9.00.0.0	Outros Serviços	Portaria Conjunta STN/SOF/ME nº 16, de 11 de fevereiro de 2021.
1.6.9.9.99.0.0	Outros Serviços	Esta natureza é agregadora. Verificar os códigos de natureza de receita específicos.
1.6.9.9.99.0.1	Outros Serviços - Principal	Legislação Específica Municipal



Natureza da Receita	Especificação	Amparo Legal
1.7.0.0.00.0	Transferências Correntes	Lei nº 4.320, de 17 de março de 1964, § 4º do art. 11, com redação dada pelo Decreto-Lei nº 1.939, de 20 de maio de 1982.
1.7.1.0.00.0	Transferências da União e de suas Entidades	Esta natureza é agregadora. Verificar os códigos de natureza de receita específicos.
1.7.1.1.00.0	Transferências decorrentes de Participação na Receita da União	Portaria Conjunta STN/SOF/ME nº 16, de 11 de fevereiro de 2021.
1.7.1.1.51.0.0	Cota-Parte do Fundo de Participação dos Municípios - FPM	Esta natureza é agregadora. Verificar os códigos de natureza de receita específicos.
1.7.1.1.51.1.0	Cota-Parte do FPM - Cota Mensal	Esta natureza é agregadora. Verificar os códigos de natureza de receita específicos.
1.7.1.1.51.1.1	Cota-Parte do FPM - Cota Mensal - Principal	Art. 159 da CF / Lei nº 11.494/07
1.7.1.1.51.2.1.01	Cota-Parte do FPM - 1% entregue no Mês de Dezembro	Art. 159 da CF, alínea "d".
1.7.1.1.51.2.1.02	Cota-Parte do FPM - 1% Cota entregue no Mês de Julho	Art. 159 da CF, alínea "e".
1.7.1.1.51.2.1.03	Cota-Parte do FPM - 1% Cota entregue no Mês de Setembro	Art. 159 da CF, alínea "f".
1.7.1.1.52.0.0	Cota-Parte do Imposto sobre a Propriedade Territorial Rural	Esta natureza é agregadora. Verificar os códigos de natureza de receita específicos.
1.7.1.1.52.0.1	Cota-Parte do ITR - Principal	Art. 159 da CF
1.7.1.1.52.0.1	Dedução Cota-Parte do ITR - Principal	Art. 159 da CF / Lei nº 11.494/07
1.7.1.2.00.0.0	Transf. da Comp. Fin. pela Exploração de Recursos Naturais	Portaria Conjunta STN/SOF/ME nº 16, de 11 de fevereiro de 2021.
1.7.1.2.50.0.0	Cota-Parte da Compensação Financeira de Recursos Hídricos	Esta natureza é agregadora. Verificar os códigos de natureza de receita específicos.
1.7.1.2.50.0.1	Cota-Parte da Compensação Financeira de Recursos Hídricos - Principal	Art. 20, §1º da CF
1.7.1.2.51.0.0	Cota-Parte da Compensação Finan. de Recursos Minerais - CFEM	Esta natureza é agregadora. Verificar os códigos de natureza de receita específicos.
1.7.1.2.51.0.1	Cota-Parte da Compensação Finan. de Recursos Minerais - CFEM - Principal	Art. 20, §1º da CF
1.7.1.2.52.0.0	Cota-Parte da Compensação Financeira pela Produção de Petróleo	Esta natureza é agregadora. Verificar os códigos de natureza de receita específicos.
1.7.1.2.52.1.0	Cota-Parte Royalties pela Produção de Petróleo - Lei Nº 7.990/89	Esta natureza é agregadora. Verificar os códigos de natureza de receita específicos.
1.7.1.2.52.1.1	Cota-Parte Royalties pela Produção de Petróleo - Lei Nº 7.990/90 - Principal	Art. 20, §1º da CF e Lei nº 7.990/89.
1.7.1.2.52.4.0	Cota-Parte do Fundo Especial do Petróleo - FEP	Esta natureza é agregadora. Verificar os códigos de natureza de receita específicos.
1.7.1.2.52.4.1	Cota-Parte do Fundo Especial do Petróleo - FEP - Principal	Lei nº 9.478/97
1.7.1.2.98.0.0	Outras Tran Decor Cp Finan Exp Rec Nat	Esta natureza é agregadora. Verificar os códigos de natureza de receita específicos.
1.7.1.2.98.0.1	Outras Tran Decor Cp Finan Exp Rec Nat - Principal	Legislação Específica Federal
1.7.1.3.00.0.0	Transferências de Recursos do Sistema Único de Saúde - SUS	Portaria Conjunta STN/SOF/ME nº 16, de 11 de fevereiro de 2021.
1.7.1.3.50.0.0	Transf. de Rec. SUS - Bloco de Manutenção das Ações e Serviços Púb. de Saúde	Esta natureza é agregadora. Verificar os códigos de natureza de receita específicos.
1.7.1.3.50.1.0	Transferência de Recursos do SUS - Atenção Primária	Esta natureza é agregadora. Verificar os códigos de natureza de receita específicos.
1.7.1.3.50.1.1	Transferência de Recursos do SUS - Atenção Primária - Principal	Art. 198 da CF, Art. 77 do ADCT; Lei Complementar nº 141, de 2012; e Nt Conjunta nº 11, de 2018 / CCONF-SUCON/FNS-MS; art 3º da Portaria MS nº 828/2020.
1.7.1.3.50.2.0	Transferência de Recursos do SUS - Atenção Especializada	Esta natureza é agregadora. Verificar os códigos de natureza de receita específicos.
1.7.1.3.50.2.1	Transferência de Recursos do SUS - Atenção Especializada - Principal	Art. 198 da CF, Art. 77 do ADCT; Lei Complementar nº 141, de 2012; e Nt Conjunta nº 11, de 2018 / CCONF-SUCON/FNS-MS; art 3º da Portaria MS nº 828/2020.
1.7.1.3.50.3.0	Transferência de Recursos do SUS - Vigilância em Saúde	Esta natureza é agregadora. Verificar os códigos de natureza de receita específicos.
1.7.1.3.50.3.1	Transferência de Recursos do SUS - Vigilância em Saúde - Principal	Art. 198 da CF, Art. 77 do ADCT; Lei Complementar nº 141, de 2012; e Nt Conjunta nº 11, de 2018 / CCONF-SUCON/FNS-MS; art 3º da Portaria MS nº 828/2020.
1.7.1.3.50.4.0	Transferência de Recursos do SUS - Assistência Farmacêutica	Esta natureza é agregadora. Verificar os códigos de natureza de receita específicos.
1.7.1.3.50.4.1	Transferência de Recursos do SUS - Assistência Farmacêutica - Principal	Art. 198 da CF, Art. 77 do ADCT; Lei Complementar nº 141, de 2012; e Nt Conjunta nº 11, de 2018 / CCONF-SUCON/FNS-MS; art 3º da Portaria MS nº 828/2020.
1.7.1.3.50.5.0	Transferência de Recursos do SUS - Gestão do SUS	Esta natureza é agregadora. Verificar os códigos de natureza de receita específicos.
1.7.1.3.50.5.1	Transferência de Recursos do SUS - Gestão do SUS - Principal	Art. 198 da CF, Art. 77 do ADCT; Lei Complementar nº 141, de 2012; e Nt Conjunta nº 11, de 2018 / CCONF-SUCON/FNS-MS; art 3º da Portaria MS nº 828/2020.
1.7.1.3.50.9.0	Outros Programas Financ. por Transf. Fundo a Fundo	Esta natureza é agregadora. Verificar os códigos de natureza de receita específicos.
1.7.1.3.50.9.1	Outros Programas Financ. por Transf. Fundo a Fundo	Art. 198 da CF, Art. 77 do ADCT; Lei Complementar nº 141, de 2012; e Nt Conjunta nº 11, de 2018 / CCONF-SUCON/FNS-MS; art 3º da Portaria MS nº 828/2020.
1.7.1.3.51.0.0	Transf de Recur do SUS - Repasses ao Bloco de Est da Rede de Serv Públ de Saúde	Esta natureza é agregadora. Verificar os códigos de natureza de receita específicos.
1.7.1.3.51.1.0	Transf de Recursos do SUS Destinados à Atenção Primária	Esta natureza é agregadora. Verificar os códigos de natureza de receita específicos.
1.7.1.3.51.1.1	Transf de Recursos do SUS Destinados à Atenção Primária - Principal	Art. 198 da CF, Art. 77 do ADCT; Lei Complementar nº 141, de 2012; e Nt Conjunta nº 11, de 2018 / CCONF-SUCON/FNS-MS; art 3º da Portaria MS nº 828/2020.
1.7.1.3.51.2.0	Transferência de Recursos do SUS - Atenção Especializada	Esta natureza é agregadora. Verificar os códigos de natureza de receita específicos.
1.7.1.3.51.2.1	Transferência de Recursos do SUS - Atenção Especializada - Principal	Art. 198 da CF, Art. 77 do ADCT; Lei Complementar nº 141, de 2012; e Nt Conjunta nº 11, de 2018 / CCONF-SUCON/FNS-MS; art 3º da Portaria MS nº 828/2020.
1.7.1.3.51.3.0	Transferência de Recursos do SUS - Vigilância em Saúde	Esta natureza é agregadora. Verificar os códigos de natureza de receita específicos.
1.7.1.3.51.3.1	Transferência de Recursos do SUS - Vigilância em Saúde - Principal	Art. 198 da CF, Art. 77 do ADCT; Lei Complementar nº 141, de 2012; e Nt Conjunta nº 11, de 2018 / CCONF-SUCON/FNS-MS; art 3º da Portaria MS nº 828/2020.
1.7.1.3.51.4.0	Transferência de Recursos do SUS - Assistência Farmacêutica	Esta natureza é agregadora. Verificar os códigos de natureza de receita específicos.
1.7.1.3.51.4.1	Transferência de Recursos do SUS - Assistência Farmacêutica - Principal	Art. 198 da CF, Art. 77 do ADCT; Lei Complementar nº 141, de 2012; e Nt Conjunta nº 11, de 2018 / CCONF-SUCON/FNS-MS; art 3º da Portaria MS nº 828/2020.
1.7.1.3.51.5.0	Transferência de Recursos do SUS - Gestão do SUS	Esta natureza é agregadora. Verificar os códigos de natureza de receita específicos.
1.7.1.3.51.5.1	Transferência de Recursos do SUS - Gestão do SUS - Principal	Art. 198 da CF, Art. 77 do ADCT; Lei Complementar nº 141, de 2012; e Nt Conjunta nº 11, de 2018 / CCONF-SUCON/FNS-MS; art 3º da Portaria MS nº 828/2020.
1.7.1.3.51.9.0	Outras Transferências de Recursos do SUS - Bloco de Estruturação	Esta natureza é agregadora. Verificar os códigos de natureza de receita específicos.
1.7.1.3.51.9.1	Outras Transferências de Recursos do SUS - Bloco de Estruturação - Principal	Art. 198 da CF, Art. 77 do ADCT; Lei Complementar nº 141, de 2012; e Nt Conjunta nº 11, de 2018 / CCONF-SUCON/FNS-MS; art 3º da Portaria MS nº 828/2020.
1.7.1.4.00.0.0	Transf. de Rec. do Fundo Nac. do Desen. da Educação - FNDE	Portaria Conjunta STN/SOF/ME nº 16, de 11 de fevereiro de 2021.
1.7.1.4.50.0.0	Transferências do Salário-Educação	Esta natureza é agregadora. Verificar os códigos de natureza de receita específicos.
1.7.1.4.50.0.1	Transferências do Salário-Educação - Principal	Legislação Específica Federal
1.7.1.4.51.0.0	Transferências Diretas do FNDE Referentes ao PDDE	Esta natureza é agregadora. Verificar os códigos de natureza de receita específicos.
1.7.1.4.51.0.1	Transferências Diretas do FNDE Referentes ao PDDE - Principal	Legislação Específica Federal
1.7.1.4.52.0.0	Transferências Referentes ao PNAE	Esta natureza é agregadora. Verificar os códigos de natureza de receita específicos.
1.7.1.4.52.0.1	Transferências Referentes ao PNAE - Principal	Legislação Específica Federal
1.7.1.4.53.0.0	Transferências Referentes ao PNATE	Esta natureza é agregadora. Verificar os códigos de natureza de receita específicos.
1.7.1.4.53.0.1	Transferências Referentes ao PNATE - Principal	Legislação Específica Federal
1.7.1.4.54.0.0	Programa Nacional de Inclusão de Jovens - Projovem	Esta natureza é agregadora. Verificar os códigos de natureza de receita específicos.
1.7.1.4.54.1.0	Programa Nacional de Inclusão de Jovens - Projovem Urbano	Esta natureza é agregadora. Verificar os códigos de natureza de receita específicos.
1.7.1.4.54.1.1	Prog Nacional de Inclusão de Jovens - Projovem Urbano - Principal	Legislação Específica Federal
1.7.1.4.54.2.0	Programa Nacional de Inclusão de Jovens - Projovem Campo	Esta natureza é agregadora. Verificar os códigos de natureza de receita específicos.
1.7.1.4.54.2.1	Prog Nacional de Inclusão de Jovens - Projovem Campo - Principal	Legislação Específica Federal
1.7.1.4.55.0.0	Programa Brasil Alfabetizado - PBA	Esta natureza é agregadora. Verificar os códigos de natureza de receita específicos.
1.7.1.4.55.0.1	Programa Brasil Alfabetizado - PBA - Principal	Legislação Específica Federal
1.7.1.4.56.0.0	Prog de Apoio Sist de Ensino p/Atend à Educ de Jovens e Adultos - PEJA	Esta natureza é agregadora. Verificar os códigos de natureza de receita específicos.
1.7.1.4.56.0.1	Prog de Apoio Sist de Ensino p/Atend à Educ de Jovens e Adultos - PEJA - Principal	Legislação Específica Federal
1.7.1.4.98.0.0	Outras Transf Diretas do FNDE	Esta natureza é agregadora. Verificar os códigos de natureza de receita específicos.
1.7.1.4.99.0.1	Outras Transf Diretas do FNDE - Principal	Legislação Específica Federal
1.7.1.5.00.0.0	Transferências de Recursos da Complementação da União ao FUNDEB	Portaria Conjunta STN/SOF/ME nº 16, de 11 de fevereiro de 2021.
1.7.1.5.50.0.0	Transferências de Recursos da Complementação da União ao FUNDEB - VAAT	Esta natureza é agregadora. Verificar os códigos de natureza de receita específicos.
1.7.1.5.50.0.1	Transferências de Recursos da Complementação da União ao FUNDEB - VAAT - Principal	Lei nº 11.494/2007, alterada pela Lei nº 14.113/2020. EC nº 108/2020.



Natureza da Receita	Especificação	Amparo Legal
1.7.1.5.51.0.0	Transferências de Recursos da Complementação da União ao FUNDEB - VAAF	Esta natureza é agregadora. Verificar os códigos de natureza de receita específicos.
1.7.1.5.51.0.1	Transferências de Recursos da Complementação da União ao FUNDEB - VAAF - Principal	Lei nº 11.494/2007, alterada pela Lei nº 14.113/2020. EC nº 108/2020.
1.7.1.5.52.0.0	Transferências de Recursos da Complementação da União ao FUNDEB - VAAR	Esta natureza é agregadora. Verificar os códigos de natureza de receita específicos.
1.7.1.5.52.0.1	Transferências de Recursos da Complementação da União ao FUNDEB - VAAR - Principal	Lei nº 11.494/2007, alterada pela Lei nº 14.113/2020. EC nº 108/2020.
1.7.1.6.00.0.0	Transferências de Recursos do Fundo Nacional de Assistência Social - FNAS	Portaria Conjunta STN/SOF/ME nº 16, de 11 de fevereiro de 2021.
1.7.1.6.50.0.0	Transferências de Recursos do Fundo Nacional de Assistência Social - FNAS	Esta natureza é agregadora. Verificar os códigos de natureza de receita específicos.
1.7.1.6.50.0.1	Transferências de Recursos do Fundo Nacional de Assistência Social - FNAS - Principal	Art. 195 da CF
1.7.1.7.00.0.0	Transferências de Convênios da União e de suas Entidades	Portaria Conjunta STN/SOF/ME nº 16, de 11 de fevereiro de 2021.
1.7.1.7.50.0.0	Transferências de Convênios da União para o Sistema Único de Saúde - SUS	Esta natureza é agregadora. Verificar os códigos de natureza de receita específicos.
1.7.1.7.50.0.1	Transf. de Convênios da União para o Sistema Único de Saúde - SUS - Principal	Art. 195 da CF
1.7.1.7.51.0.0	Transf. de Convênios da União Destinadas a Programas de Educação	Esta natureza é agregadora. Verificar os códigos de natureza de receita específicos.
1.7.1.7.51.0.1	Transf. de Conv. da União Destinadas a Programas de Educação - Principal	Art. 195 da CF
1.7.1.7.52.0.0	Transf. de Conv. da União Destinadas a Programas de Assistência Social	Esta natureza é agregadora. Verificar os códigos de natureza de receita específicos.
1.7.1.7.52.0.1	Transf. de Conv. da União Destinadas a Pro. de Assistência Social - Principal	Art. 195 da CF
1.7.1.7.99.0.0	Outras Transferências de Convênios da União e de suas Entidades	Esta natureza é agregadora. Verificar os códigos de natureza de receita específicos.
1.7.1.7.99.0.1	Outras Transferências de Convênios da União e de suas Entidades - Principal	Art. 195 da CF
1.7.1.9.00.0.0	Outras Transferências de Recursos da União e de Suas Entidades	Portaria Conjunta STN/SOF/ME nº 16, de 11 de fevereiro de 2021.
1.7.1.9.51.0.0	Transferência Financeira do ICMS - Desoneração - L.C. Nº 87/96	Esta natureza é agregadora. Verificar os códigos de natureza de receita específicos.
1.7.1.9.51.0.1	Transf. Financeira do ICMS - Desoneração - L.C. Nº 87/96 - Principal	Art. 158, IV da CF. Lei Complementar nº 87, de 13 de setembro de 1996.
1.7.1.9.51.0.1	Dedução Transf. Financeira do ICMS - Desoneração - L.C. Nº 87/96 - Principal	Art. 158, IV da CF. Lei Complementar nº 87, de 13 de setembro de 1996. Lei nº 11.494/07
1.7.1.9.58.0.0	Transferência Obrigatória Decorrente da Lei Complementar nº 176/2020	§ 2º do art. 91 do Ato das Disposições Constitucionais Transitórias (ADCT); Lei Complementar nº 176, de 29 de dezembro de 2020.
1.7.1.9.58.0.1	Transferência Obrigatória Decorrente da Lei Complementar nº 176/2021 - Principal	§ 2º do art. 91 do Ato das Disposições Constitucionais Transitórias (ADCT); Lei Complementar nº 176, de 29 de dezembro de 2020.
1.7.1.9.99.0.0	Outras Transferências de Recursos da União e de suas Entidades	Esta natureza é agregadora. Verificar os códigos de natureza de receita específicos.
1.7.1.9.99.0.1	Outras Transferências de Recursos da União e de suas Entidades - Principal	Legislação Específica Federal
1.7.2.0.00.0.0	Transf. dos Estados e Distrito Federal e de suas Entidades	Esta natureza é agregadora. Verificar os códigos de natureza de receita específicos.
1.7.2.1.00.0.0	Participação na Receita dos Estados e Distrito Federal	Portaria Conjunta STN/SOF/ME nº 16, de 11 de fevereiro de 2021.
1.7.2.1.50.0.0	Cota-Parte do ICMS	Esta natureza é agregadora. Verificar os códigos de natureza de receita específicos.
1.7.2.1.50.0.1	Cota-Parte do ICMS - Principal	Art. 158, inciso IV da CF
1.7.2.1.50.0.1	Dedução Cota-Parte do ICMS	Lei nº 11.494/2007
1.7.2.1.51.0.0	Cota-Parte do IPVA	Esta natureza é agregadora. Verificar os códigos de natureza de receita específicos.
1.7.2.1.51.0.1	Cota-Parte do IPVA - Principal	Art. 158, inciso III da CF
1.7.2.1.51.0.1	Dedução Cota-Parte do IPVA	Lei nº 11.494/2007
1.7.2.1.52.0.0	Cota-Parte do IPI - Municípios	Esta natureza é agregadora. Verificar os códigos de natureza de receita específicos.
1.7.2.1.52.0.1	Cota-Parte do IPI - Municípios - Principal	Art. 159, II da CF
1.7.2.1.52.0.1	Dedução Cota-Parte do IPI	Lei nº 11.494/2007
1.7.2.1.53.0.0	Cota-Parte da Cont. de Intervenção no Domínio Econômico	Esta natureza é agregadora. Verificar os códigos de natureza de receita específicos.
1.7.2.1.53.0.1	Cota-Parte da Cont. de Intervenção no Domínio Econômico - Principal	Art. 159, III da CF
1.7.2.1.54.0.0	Outras Participações na Receita dos Estados	Esta natureza é agregadora. Verificar os códigos de natureza de receita específicos.
1.7.2.1.54.0.1	Outras Participações na Receita dos Estados - Principal	Legislação Específica
1.7.2.2.00.0.0	Transferências das Compensações Financeiras pela Exploração de Recursos Naturais	Portaria Conjunta STN/SOF/ME nº 16, de 11 de fevereiro de 2021.
1.7.2.2.50.0.0	Transferência da Cota-Parte da Compensação Financeira (25%)	Esta natureza é agregadora. Verificar os códigos de natureza de receita específicos.
1.7.2.2.50.9.0	Outras Transferências Decorrentes de Compensações Financeiras	Esta natureza é agregadora. Verificar os códigos de natureza de receita específicos.
1.7.2.2.50.9.1	Outras Transf. Decorrentes de Comp. Financeiras - Principal	Legislação Específica
1.7.2.3.00.0.0	Transferências de Recursos do Sistema Único de Saúde - SUS	Portaria Conjunta STN/SOF/ME nº 16, de 11 de fevereiro de 2021.
1.7.2.3.50.0.0	Transferências de Recursos do Sistema Único de Saúde - SUS	Esta natureza é agregadora. Verificar os códigos de natureza de receita específicos.
1.7.2.3.50.0.1	Tran Rec Est p/Prg Saude-Rep Fundo a Fundo - Principal	Legislação Específica
1.7.2.4.00.0.0	Transf. de Conv. dos Est. e do Distrito Federal e de suas Ent.	Portaria Conjunta STN/SOF/ME nº 16, de 11 de fevereiro de 2021.
1.7.2.4.50.0.0	Transferências de Convênio dos Estados para o Sistema Único de Saúde - SUS	Esta natureza é agregadora. Verificar os códigos de natureza de receita específicos.
1.7.2.4.50.0.1	Transf. de Conv. dos Estados para o Sistema Único de Saúde - SUS - Principal	Lei Federal nº 8.666/93, art. 116
1.7.2.4.51.0.0	Transf Conv dos Estados Destinadas a Programas de Educação	Esta natureza é agregadora. Verificar os códigos de natureza de receita específicos.
1.7.2.4.51.0.1	Transf Conv dos Estados p/Educação - Principal	Lei Federal nº 8.666/93, art. 116
1.7.2.4.99.0.0	Outras Transferências de Convênio dos Estados	Esta natureza é agregadora. Verificar os códigos de natureza de receita específicos.
1.7.2.4.99.0.1	Outras Transferências de Convênio dos Estados - Principal	Lei Federal nº 8.666/93, art. 116
1.7.2.9.00.0.0	Outras Transferências dos Estados e Distrito Federal	Portaria Conjunta STN/SOF/ME nº 16, de 11 de fevereiro de 2021.
1.7.2.9.51.0.0	Transferências de Estados Destinadas à Assistência Social	Esta natureza é agregadora. Verificar os códigos de natureza de receita específicos.
1.7.2.9.51.0.1	Transferências de Estados Destinadas à Assistência Social - Principal	Legislação Específica
1.7.2.9.99.0.0	Outras Transf dos Estados e DF	Esta natureza é agregadora. Verificar os códigos de natureza de receita específicos.
1.7.2.9.99.0.1	Outras Transf dos Estados e DF - Principal	Legislação Específica
1.7.3.0.00.0.0	Transferências dos Municípios e de suas Entidades	Esta natureza é agregadora. Verificar os códigos de natureza de receita específicos.
1.7.3.9.00.0.0	Outras Transferências dos Municípios	Portaria Conjunta STN/SOF/ME nº 16, de 11 de fevereiro de 2021.
1.7.3.9.50.0.0	Transferências de Municípios a Consórcios Públicos	Esta natureza é agregadora. Verificar os códigos de natureza de receita específicos.
1.7.3.9.50.0.1	Transferências de Municípios a Consórcios Públicos - Principal	Resolução TCE nº 034/2016, alterada pela Resolução TC nº 03/2017.
1.7.4.0.00.0.0	Transferências de Instituições Privadas	Esta natureza é agregadora. Verificar os códigos de natureza de receita específicos.
1.7.4.1.00.0.0	Transferências de Instituições Privadas	Portaria Conjunta STN/SOF/ME nº 16, de 11 de fevereiro de 2021.
1.7.4.1.01.0.0	Transferências de Instituições Privadas	Esta natureza é agregadora. Verificar os códigos de natureza de receita específicos.
1.7.4.1.01.0.1	Transferências de Instituições Privadas - Principal	Lei Federal nº 8.666/93, art.116
1.7.4.1.99.0.0	Outras Transferências de Instituições Privadas	Esta natureza é agregadora. Verificar os códigos de natureza de receita específicos.
1.7.4.1.99.0.1	Outras Transferências de Instituições Privadas - Principal	Lei Federal nº 8.666/93, art.116
1.7.5.0.00.0.0	Transferências de Outras Instituições Públicas	Esta natureza é agregadora. Verificar os códigos de natureza de receita específicos.
1.7.5.1.00.0.0	Transferências de Recursos Do FUNDEB	Portaria Conjunta STN/SOF/ME nº 16, de 11 de fevereiro de 2021.
1.7.5.1.50.0.0	Transferências de Recursos Do FUNDEB	Esta natureza é agregadora. Verificar os códigos de natureza de receita específicos.
1.7.5.1.50.0.1	Transferências de Recursos Do FUNDEB - Principal	Lei nº 11.494/2007, alterada pela Lei nº 14.113/2020. EC nº 108/2020.



Natureza da Receita	Especificação	Amparo Legal
1.7.9.0.00.0	Demais Transferências Correntes	Esta natureza é agregadora. Verificar os códigos de natureza de receita específicos.
1.7.9.1.00.0	Transferências de Pessoas Físicas	Portaria Conjunta STN/SOF/ME nº 16, de 11 de fevereiro de 2021.
1.7.9.1.01.0	Transferências de Pessoas Físicas	Esta natureza é agregadora. Verificar os códigos de natureza de receita específicos.
1.7.9.1.01.0.1	Transferências de Pessoas Físicas - Principal	Esta natureza é agregadora. Verificar os códigos de natureza de receita específicos.
1.9.0.0.00.0	Outras Receitas Correntes	Lei nº 4.320, de 17 de março de 1964, § 4º do art. 11, com redação dada pelo Decreto-Lei nº 1.939, de 20 de maio de 1982.
1.9.1.0.00.0	Multas Administrativas, Contratuais e Judiciais	Esta natureza é agregadora. Verificar os códigos de natureza de receita específicos.
1.9.1.1.00.0	Multas Administrativas, Contratuais e Judiciais	Portaria Conjunta STN/SOF/ME nº 16, de 11 de fevereiro de 2021.
1.9.1.1.01.0	Multas Previstas em Legislação Específica	Esta natureza é agregadora. Verificar os códigos de natureza de receita específicos.
1.9.1.1.01.0.1	Multas Previstas em Legislação Específica - Principal	Qualquer lei específica que determine aplicação de multa de caráter punitivo, como: Art. 86, da Lei nº 8.666/93, combinado com as Leis nº 5.172, 6.830 e 4.320, que regulamenta o art. 37, inciso XXI, da Constituição Federal, instituindo normas gerais para licitações e contratos da Administração Pública e dá outras providências. Decreto Lei no 221, de 28 de fevereiro de 1967; eLei no 6.276 de 1º de dezembro de 1975. Decreto no 1.832, de 4 de março de 1996. Decreto no 2.521, de 20 de março de 1998. Lei no 10.233, de 5 de junho de 2001, art. 77, inciso V. Decreto-Lei no 2.056 de 19 de agosto de 1983;Lei no 8.934 de 18 de novembro de 1994; eDecreto no 1.800 de 30 de janeiro de 1996. Decreto-Lei no 221, de 28 de fevereiro de 1967; eLei no 6.276, de 1º de dezembro de 1975. Decreto-Lei no 227, de 28 de fevereiro de 1967 (Art. 22, inciso V; art. 25, inciso III; art. 31, inciso I; art. 31, inciso II).Decreto-Lei nº 62.934, de 2 de julho de 1968 (Art. 54, inciso I; inciso II; inciso III; inciso IV; inciso V; inciso VI; inciso VII; inciso VIII; inciso IX; inciso X; inciso XI; inciso XII; inciso XIII; inciso XIV; inciso XV; art. 56, art. 66).Lei nº 7.805, de 1989.Decreto nº 69.885, de 31 de dezembro, de 1971. Decreto-Lei no 5.452, de 1º de maio de 1943 (CLT);Lei no 7.998, de 11 de janeiro de 1990, Art. 11. Lei Delegada nº 4, de 26 de setembro 1962. Lei no 10.831, de 23 de dezembro de 2003; Decreto no 6.323, de 27 de dezembro de 2007. Lei nº 11.343, de 23 de agosto de 2006. Lei no 4.375, de 17 de agosto de 1964; eDecreto no 57.654, de 20 de janeiro de 1966. Lei no 4.737, de 15 de julho de 1965; eLei no 9.096, de 19 de setembro de 1995. Lei no 6.815, de 19 de agosto de 1980; eDecreto no 86.715, de 10 de dezembro de 1981. Lei no 7.565, de 19 de dezembro de 1986;Lei no 9.614, de 5 de março de 1998; eLei no 11.182, de 27 de setembro de 2005.Lei no 10.209, de 24 de março de 2001, e suas alterações; eDecreto no 3.525, de 26 de junho de 2000.Lei no 8.212, de 24 de julho de 1991; Lei no 8.213, de 24 de julho de 1991; Lei no 6.385, de 7 de dezembro de 1976; Lei no 9.656, de 3 de junho de 1998. Lei no 9.478, de 6 de agosto de 1997, art. 15, inciso V. Lei no 9.503, de 23 de setembro de 1997;Decreto no 2.613, de 3 de junho de 1998;Decreto no 6.366, de 30 de janeiro de 2008; eLei no 11.705, de 19 de junho de 2008. Lei nº 9.537, de 11 de dezembro de 1997. Lei no 9.782, de 26 de janeiro de 1999. Lei no 9.933, de 20 de dezembro de 1999. Lei no 9.966, de 28 de abril de 2000.
1.9.1.1.04.0	Multas Previstas na Legis. s/ Def. dos Direitos Difusos	Esta natureza é agregadora. Verificar os códigos de natureza de receita específicos.
1.9.1.1.04.0.1	Multas Previstas na Legis. s/ Def. dos Direitos Difusos - Principal	Lei no 7.347, de 24 de julho de 1985, arts. 11 e 13; Lei no 7.853, de 24 de outubro de 1989; e Lei no 8.078, de 11 de setembro de 1990 - Código de Defesa do Consumidor.
1.9.1.1.06.0	Multas por Danos Ambientais	Esta natureza é agregadora. Verificar os códigos de natureza de receita específicos.
1.9.1.1.06.2.0	Multas Judiciais por Danos Ambientais	Esta natureza é agregadora. Verificar os códigos de natureza de receita específicos.
1.9.1.1.06.2.1	Multas por Danos Ambientais - Principal	Lei no 6.938, de 31 de agosto de 1981; Lei no 7.754, de 14 de abril de 1989; Lei no 7.797, de 10 de julho de 1989; Lei no 9.605, de 12 de fevereiro de 1998; e Decreto no 6.514, de 22 de julho de 2008, art. 13.
1.9.2.0.00.0	Indenizações, Restituições e Ressarcimentos	Esta natureza é agregadora. Verificar os códigos de natureza de receita específicos.
1.9.2.1.00.0	Indenizações	Portaria Conjunta STN/SOF/ME nº 16, de 11 de fevereiro de 2021.
1.9.2.1.01.0	Indenizações por Danos Causados ao Patrimônio Público	Esta natureza é agregadora. Verificar os códigos de natureza de receita específicos.
1.9.2.1.01.0.1	Ind. por Danos Causados ao Patrimônio Público - Principal	Lei no 10.406, de 10 de janeiro de 2002; eLei no 5.869, de 11 de janeiro de 1973.
1.9.2.1.99.0	Outras Indenizações	Esta natureza é agregadora. Verificar os códigos de natureza de receita específicos.
1.9.2.1.99.0.1	Outras Indenizações - Principal	Art. 11, §§ 1º e 4º, da Lei nº 4.320, de 17 de março de 1964.
1.9.2.2.00.0	Restituições	Portaria Conjunta STN/SOF/ME nº 16, de 11 de fevereiro de 2021.
1.9.2.2.99.0	Outras Restituições	Esta natureza é agregadora. Verificar os códigos de natureza de receita específicos.
1.9.2.2.99.0.1	Outras Restituições - Principal	Art. 21, § 2º, da Lei nº 8472, de 7 de dezembro de 1993; Arts. 154, 195, 197, 244 e 365 do Decreto nº 3.048, de 6 de maio de 1999; e Arts. 48, 48-A e 49, do Decreto nº 6214, de 26 de setembro de 2007. Decreto nº 3.964, de 10 de outubro de 2001, art. 2º e Lei nº 8.080, de 1990, § 4º, art. 33, em decorrências de auditorias.
1.9.9.0.00.0	Demais Receitas Correntes	Esta natureza é agregadora. Verificar os códigos de natureza de receita específicos.
1.9.9.9.00.0	Outras Receitas Correntes	Portaria Conjunta STN/SOF/ME nº 16, de 11 de fevereiro de 2021.
1.9.9.9.03.0	Compens. Financ. entre Reg. Geral e Regime Próprio Previd.	Esta natureza é agregadora. Verificar os códigos de natureza de receita específicos.
1.9.9.9.03.0.1	Compens. Financ. entre Reg. Geral e Regime Próprio Previd. - Principal	Art. 40, da Constituição Federal;Lei no 9.796, de 5 de maio de 1999; Lei no 9.783, de 28 de janeiro de 1999;Decreto no 3.112, de 6 de julho de 1999; eDecreto no 3.217 de 22 de outubro de 1999.
1.9.9.9.12.0	Enc. Leg. Pela Ins. em Dívida Ativa e Rec. de Ônus de Suc.	Esta natureza é agregadora. Verificar os códigos de natureza de receita específicos.
1.9.9.9.12.1.0	Encargos Legais pela Inscrição em Dívida Ativa	Esta natureza é agregadora. Verificar os códigos de natureza de receita específicos.
1.9.9.9.12.1.1	Encargos Legais pela Inscrição em Dívida Ativa - Principal	Decreto-Lei nº 1.025/1969, Decreto-Lei nº 1.437/1975 e Lei nº 7.711/1988
1.9.9.9.99.0	Outras Receitas	Esta natureza é agregadora. Verificar os códigos de natureza de receita específicos.
1.9.9.9.99.2.0	Outras Receitas não Arrecadadas e não projetadas pela RFB - Primárias	Esta natureza é agregadora. Verificar os códigos de natureza de receita específicos.
1.9.9.9.99.2.1	Outras Receitas - Primárias - Principal	Art. 11, §§ 1º e 4º, da Lei nº 4.320, de 17 de março de 1964; Parágrafo único do art. 8º da Lei Complementar nº 101, de 4 de maio de 2000 - Lei de Responsabilidade Fiscal - LRF.
1.9.9.9.99.2.2	Outras Receitas - Primárias - Multas e Juros	Vide código de receita principal.
1.9.9.9.99.2.3	Outras Receitas - Primárias - Dívida Ativa	Vide código de receita principal.
1.9.9.9.99.2.4	Outras Receitas - Primárias - Dívida Ativa - Multas e Juros	Vide código de receita principal.
1.9.9.9.99.3.0	Outras Receitas não Arrecadadas e não projetadas Pela RFB - Financeiras	Esta natureza é agregadora. Verificar os códigos de natureza de receita específicos.
1.9.9.9.99.3.1	Outras Receitas - Financeiras - Principal	Art. 11, §§ 1º e 4º, da Lei nº 4.320, de 17 de março de 1964; Parágrafo único do art. 8º da Lei Complementar nº 101, de 4 de maio de 2000 - Lei de Responsabilidade Fiscal - LRF.
1.9.9.9.99.3.2	Outras Receitas - Financeiras - Multas e Juros	Vide código de receita principal.
2.0.0.0.00.0	Receitas de Capital	Lei nº 4.320, de 17 de março de 1964, § 1º do art. 11, com redação dada pelo Decreto-Lei nº 1.939, de 20 de maio de 1982.
2.1.0.0.00.0	Operações de Crédito	Esta natureza é agregadora. Verificar os códigos de natureza de receita específicos.
2.1.1.0.00.0	Operações de Crédito - Mercado Interno	Esta natureza é agregadora. Verificar os códigos de natureza de receita específicos.
2.1.1.2.00.0	Operações de Crédito Contratuais - Mercado Interno	Portaria Conjunta STN/SOF/ME nº 16, de 11 de fevereiro de 2021.
2.1.1.2.01.0	Operações de Crédito Contratuais - Mercado Interno	Esta natureza é agregadora. Verificar os códigos de natureza de receita específicos.
2.1.1.2.01.0.1	Operações de Crédito Contratuais - Mercado Interno - Principal	Lei Complementar no 101, de 4 de maio de 2000
2.1.1.2.50.0	Ope. de Crédito Internas para Programas de Educação	Esta natureza é agregadora. Verificar os códigos de natureza de receita específicos.
2.1.1.2.50.0.1	Ope. de Crédito Internas para Programas de Educação - Principal	Art. 32 e 33 da LC nº 101/2000
2.1.1.2.51.0	Ope. de Crédito Internas para Programas de Saúde	Esta natureza é agregadora. Verificar os códigos de natureza de receita específicos.
2.1.1.2.51.0.1	Ope. de Crédito Internas para Programas de Saúde - Principal	Art. 32 e 33 da LC nº 101/2000
2.1.1.2.54.0	Ope. de Cré. Internas p/ Pro. de Moder. da Adm. Pública	Esta natureza é agregadora. Verificar os códigos de natureza de receita específicos.
2.1.1.2.54.0.1	Ope. de Cré. Internas p/ Pro. de Moder. da Adm. Pública - Principal	Art. 32 e 33 da LC nº 101/2000
2.1.1.9.00.0	Outras Operações de Crédito - Mercado Interno	Portaria Conjunta STN/SOF/ME nº 16, de 11 de fevereiro de 2021.
2.1.1.9.99.0	Outras Operações de Crédito - Mercado Interno - Principal	Esta natureza é agregadora. Verificar os códigos de natureza de receita específicos.
2.1.1.9.99.0.1	Outras Operações de Crédito - Mercado Interno	Lei Complementar no 101, de 4 de maio de 2000
2.2.0.0.00.0	Alienação de Bens	Esta natureza é agregadora. Verificar os códigos de natureza de receita específicos.
2.2.1.0.00.0	Alienação de Bens Móveis	Esta natureza é agregadora. Verificar os códigos de natureza de receita específicos.



Natureza da Receita	Especificação	Amparo Legal
2.2.1.1.00.0.0	Alienação de Títulos Mobiliários	Portaria Conjunta STN/SOF/ME nº 16, de 11 de fevereiro de 2021.
2.2.1.1.01.0.0	Alienação de Títulos, Valores Mobiliários e Aplicações Congêneres Temporárias	Esta natureza é agregadora. Verificar os códigos de natureza de receita específicos.
2.2.1.1.01.0.1	Alienação de Títulos, Valores Mobiliários e Aplicações Congêneres Temporárias - Principal	Arts. 17 a 19 da Lei nº 8.666, de 21 de junho de 1993, e Decreto nº 99.658, de 30 de outubro de 1990.
2.2.1.3.00.0.0	Alienação de Bens Móveis e Semoventes	Portaria Conjunta STN/SOF/ME nº 16, de 11 de fevereiro de 2021.
2.2.1.3.01.0.0	Alienação de Bens Móveis e Semoventes	Esta natureza é agregadora. Verificar os códigos de natureza de receita específicos.
2.2.1.3.01.0.1	Alienação de Bens Móveis e Semoventes - Principal	Arts. 17 a 19 da Lei nº 8.666, de 21 de junho de 1993, e Decreto nº 99.658, de 30 de outubro de 1990.
2.2.2.0.00.0.0	Alienação de Bens Imóveis	Esta natureza é agregadora. Verificar os códigos de natureza de receita específicos.
2.2.2.1.00.0.0	Alienação de Bens Imóveis	Portaria Conjunta STN/SOF/ME nº 16, de 11 de fevereiro de 2021.
2.2.2.1.01.0.0	Alienação de Bens Imóveis em Geral	Esta natureza é agregadora. Verificar os códigos de natureza de receita específicos.
2.2.2.1.01.0.1	Alienação de Bens Imóveis em Geral - Principal	Arts. 24 a 29 da Lei nº 9.636, de 15 de maio de 1998, e Lei nº 8.025, de 12 de abril de 1990.
2.4.0.0.00.0.0	Transferências de Capital	Esta natureza é agregadora. Verificar os códigos de natureza de receita específicos.
2.4.1.0.00.0.0	Transferências da União e de suas Entidades	Esta natureza é agregadora. Verificar os códigos de natureza de receita específicos.
2.4.1.1.00.0.0	Transferências da União	Portaria Conjunta STN/SOF/ME nº 16, de 11 de fevereiro de 2021.
2.4.1.1.50.0.0	Transf. de Recursos SUS - Bloco de Manutenção das Ações e Serv. Púb. de Saúde	Esta natureza é agregadora. Verificar os códigos de natureza de receita específicos.
2.4.1.1.50.1.0	Transferência de Recursos do SUS - Atenção Primária	Esta natureza é agregadora. Verificar os códigos de natureza de receita específicos.
2.4.1.1.50.1.1	Transferência de Recursos do SUS - Atenção Primária - Principal	Art. 198 da CF, Art. 77 do ADCT; Lei Complementar nº 141, de 2012; e Nt Conjunta nº 11, de 2018 / CCONF-SUCON/FNS-MS; art 3º da Portaria MS nº 828/2020.
2.4.1.1.50.2.0	Transferência de Recursos do SUS - Atenção Especializada	Esta natureza é agregadora. Verificar os códigos de natureza de receita específicos.
2.4.1.1.50.2.1	Transferência de Recursos do SUS - Atenção Especializada - Principal	Art. 198 da CF, Art. 77 do ADCT; Lei Complementar nº 141, de 2012; e Nt Conjunta nº 11, de 2018 / CCONF-SUCON/FNS-MS; art 3º da Portaria MS nº 828/2020.
2.4.1.1.50.3.0	Transferência de Recursos do SUS - Vigilância em Saúde	Esta natureza é agregadora. Verificar os códigos de natureza de receita específicos.
2.4.1.1.50.3.1	Transferência de Recursos do SUS - Vigilância em Saúde - Principal	Art. 198 da CF, Art. 77 do ADCT; Lei Complementar nº 141, de 2012; e Nt Conjunta nº 11, de 2018 / CCONF-SUCON/FNS-MS; art 3º da Portaria MS nº 828/2020.
2.4.1.1.50.4.0	Transferência de Recursos do SUS - Assistência Farmacêutica	Esta natureza é agregadora. Verificar os códigos de natureza de receita específicos.
2.4.1.1.50.4.1	Transferência de Recursos do SUS - Assistência Farmacêutica - Principal	Art. 198 da CF, Art. 77 do ADCT; Lei Complementar nº 141, de 2012; e Nt Conjunta nº 11, de 2018 / CCONF-SUCON/FNS-MS; art 3º da Portaria MS nº 828/2020.
2.4.1.1.50.5.0	Transferência de Recursos do SUS - Gestão do SUS	Esta natureza é agregadora. Verificar os códigos de natureza de receita específicos.
2.4.1.1.50.5.1	Transferência de Recursos do SUS - Gestão do SUS - Principal	Art. 198 da CF, Art. 77 do ADCT; Lei Complementar nº 141, de 2012; e Nt Conjunta nº 11, de 2018 / CCONF-SUCON/FNS-MS; art 3º da Portaria MS nº 828/2020.
2.4.1.1.50.9.0	Transferência de Recursos do SUS - Outros Programas	Esta natureza é agregadora. Verificar os códigos de natureza de receita específicos.
2.4.1.1.50.9.1	Transferência de Recursos do SUS - Outros Programas - Principal	Art. 198 da CF, Art. 77 do ADCT; Lei Complementar nº 141, de 2012; e Nt Conjunta nº 11, de 2018 / CCONF-SUCON/FNS-MS; art 3º da Portaria MS nº 828/2020.
2.4.1.1.51.0.0	Trans. de Rec. do SUS - Bloco de Estruturação da Rede de Serv. Púb. de Saúde	Esta natureza é agregadora. Verificar os códigos de natureza de receita específicos.
2.4.1.1.51.1.0	Transferência de Recursos do SUS - Atenção Primária	Esta natureza é agregadora. Verificar os códigos de natureza de receita específicos.
2.4.1.1.51.1.1	Transferência de Recursos do SUS - Atenção Primária - Principal	Art. 198 da CF, Art. 77 do ADCT; Lei Complementar nº 141, de 2012; e Nt Conjunta nº 11, de 2018 / CCONF-SUCON/FNS-MS; art 3º da Portaria MS nº 828/2020.
2.4.1.1.51.2.0	Transferência de Recursos do SUS - Atenção Especializada	Esta natureza é agregadora. Verificar os códigos de natureza de receita específicos.
2.4.1.1.51.2.1	Transferência de Recursos do SUS - Atenção Especializada - Principal	Art. 198 da CF, Art. 77 do ADCT; Lei Complementar nº 141, de 2012; e Nt Conjunta nº 11, de 2018 / CCONF-SUCON/FNS-MS; art 3º da Portaria MS nº 828/2020.
2.4.1.1.51.9.0	Transferência de Recursos do SUS - Outros Programas	Esta natureza é agregadora. Verificar os códigos de natureza de receita específicos.
2.4.1.1.51.9.1	Transferência de Recursos do SUS - Outros Programas - Principal	Art. 198 da CF, Art. 77 do ADCT; Lei Complementar nº 141, de 2012; e Nt Conjunta nº 11, de 2018 / CCONF-SUCON/FNS-MS; art 3º da Portaria MS nº 828/2020.
2.4.1.2.00.0.0	Transferências de Recursos do FNDE	Portaria Conjunta STN/SOF/ME nº 16, de 11 de fevereiro de 2021.
2.4.1.2.50.0.0	Transferências de Recursos Destinadas a Programas de Educação	Esta natureza é agregadora. Verificar os códigos de natureza de receita específicos.
2.4.1.2.50.1.0	Prog. de Apoio Transp. Escolar para Educ Básica - Caminho da Escola	Esta natureza é agregadora. Verificar os códigos de natureza de receita específicos.
2.4.1.2.50.1.1	Prog. de Apoio Transp. Escolar Educ Básica - Cam da Escola - Principal	Legislação Específica
2.4.1.2.50.2.0	Prog Nac de Reest e Aquis de Equip a Rede Esc Púb Educ Infantil - Proinfância	Esta natureza é agregadora. Verificar os códigos de natureza de receita específicos.
2.4.1.2.50.2.1	Prog Nac de Reest e Aquis de Equip a Rede Esc Púb - Proinfância - Principal	Legislação Específica
2.4.1.2.50.9.0	Outras Transferências Destinadas a Programas de Educação	Esta natureza é agregadora. Verificar os códigos de natureza de receita específicos.
2.4.1.2.50.9.1	Outras Transferências Dest a Programas de Educação - Principal	Legislação Específica
2.4.1.4.00.0.0	Transferência de Convênios da União e de suas Entidades	Portaria Conjunta STN/SOF/ME nº 16, de 11 de fevereiro de 2021.
2.4.1.4.50.0.0	Transf. de Convênio da União Para O Sistema Único De Saúde - Sus	Esta natureza é agregadora. Verificar os códigos de natureza de receita específicos.
2.4.1.4.50.0.1	Transf. de Conv. da União p/ o SUS - Principal	Lei nº 8.666/93
2.4.1.4.51.0.0	Transf. de Conv. da União Destinadas a Programas de Educação	Esta natureza é agregadora. Verificar os códigos de natureza de receita específicos.
2.4.1.4.51.0.1	Transf. de Conv. da União Dest. a Pro. de Educação - Principal	Lei nº 8.666/93
2.4.1.4.52.0.0	Transf. de Conv. da União Dest. a Pro. de Saneamento Básico	Esta natureza é agregadora. Verificar os códigos de natureza de receita específicos.
2.4.1.4.52.0.1	Transf. de Conv. da União Dest. a Pro. de San. Básico - Principal	Lei nº 8.666/93
2.4.1.4.54.0.0	Transf. de Conv. da União Dest. a Prog de Infra-Est. em Transporte	Esta natureza é agregadora. Verificar os códigos de natureza de receita específicos.
2.4.1.4.54.0.1	Transf. de Conv. da União Dest. a Prog.de Infra-Est. - Principal	Lei nº 8.666/93
2.4.1.4.99.0.0	Outras Transferências de Convênios da União	Esta natureza é agregadora. Verificar os códigos de natureza de receita específicos.
2.4.1.4.99.0.1	Outras Transferências de Convênios da União - Principal	Lei nº 8.666/93
2.4.1.9.00.0.0	Outras Transferências da União e de suas Entidades	Portaria Conjunta STN/SOF/ME nº 16, de 11 de fevereiro de 2021.
2.4.1.9.99.0.0	Outras Transferências da União	Esta natureza é agregadora. Verificar os códigos de natureza de receita específicos.
2.4.1.9.99.0.1	Outras Transferências da União - Principal	Lei nº 8.666/93
2.4.2.0.00.0.0	Transf. dos Estados e do Distrito Federal e de suas Entidades	Esta natureza é agregadora. Verificar os códigos de natureza de receita específicos.
2.4.2.1.00.0.0	Transf. de Recursos do SUS - SUS dos Estados e DF	Portaria Conjunta STN/SOF/ME nº 16, de 11 de fevereiro de 2021.
2.4.2.1.50.0.0	Transferências de Recursos do Sistema Único de Saúde - SUS	Esta natureza é agregadora. Verificar os códigos de natureza de receita específicos.
2.4.2.1.50.0.1	Transf. de Recursos do Sistema Único de Saúde - SUS - Principal	Lei nº 8.666/93
2.4.2.2.00.0.0	Transf. de Conv. dos Estados e do DF e de suas Entidades	Portaria Conjunta STN/SOF/ME nº 16, de 11 de fevereiro de 2021.
2.4.2.2.50.0.0	Transf. de Conv. dos Estados para o Sistema Único de Saúde - SUS	Esta natureza é agregadora. Verificar os códigos de natureza de receita específicos.
2.4.2.2.50.0.1	Transf. de Conv. dos Estados p/ o SUS - Principal	Lei nº 8.666/93
2.4.2.2.51.0.0	Transf. de Conv. dos Estados Destinadas a Programas de Educação	Esta natureza é agregadora. Verificar os códigos de natureza de receita específicos.
2.4.2.2.51.0.1	Transf. de Conv. dos Estados Dest. a Pro. de Educação - Principal	Lei nº 8.666/93
2.4.2.2.52.0.0	Transf. de Conv. dos Estados Dest. a Pro. de Saneamento Básico	Esta natureza é agregadora. Verificar os códigos de natureza de receita específicos.
2.4.2.2.52.0.1	Transf. de Conv. dos Est. Dest. a Pro. de Saneamento Básico - Principal	Lei nº 8.666/93
2.4.2.2.54.0.0	Transf. de Conv. dos Est. Dest. a Pro. de Infra-Est. em Transporte	Esta natureza é agregadora. Verificar os códigos de natureza de receita específicos.
2.4.2.2.54.0.1	Transf. de Conv. dos Est. Dest. a Pro. de Infra-Est. - Principal	Lei nº 8.666/93
2.4.2.2.99.0.0	Outras Transferências de Convênio dos Estados	Esta natureza é agregadora. Verificar os códigos de natureza de receita específicos.
2.4.2.2.99.0.1	Outras Transferências de Convênio dos Estados - Principal	Lei nº 8.666/93
2.4.2.9.00.0.0	Outras Transferências de Recursos dos Estados	Portaria Conjunta STN/SOF/ME nº 16, de 11 de fevereiro de 2021.
2.4.2.9.51.0.0	Transferências de Recursos Destinados a Programas de Educação	Esta natureza é agregadora. Verificar os códigos de natureza de receita específicos.
2.4.2.9.51.0.1	Transf. de Recursos Destinados a Pro. de Edu - Principal	Lei nº 8.666/93
2.4.2.9.99.0.0	Outras Transferências dos Estados	Esta natureza é agregadora. Verificar os códigos de natureza de receita específicos.
2.4.2.9.99.0.1	Outras Transferências dos Estados - Principal	Lei nº 8.666/93
2.4.3.0.00.0.0	Transferências dos Municípios e de suas Entidades	Esta natureza é agregadora. Verificar os códigos de natureza de receita específicos.
2.4.3.9.00.0.0	Outras Transferências dos Municípios	Portaria Conjunta STN/SOF/ME nº 16, de 11 de fevereiro de 2021.
2.4.3.9.50.0.0	Transferências de Municípios a Consórcios Públicos	Esta natureza é agregadora. Verificar os códigos de natureza de receita específicos.
2.4.3.9.50.0.1	Transferências de Municípios a Consórcios Públicos - Principal	Esta natureza é agregadora. Verificar os códigos de natureza de receita específicos.
2.9.0.0.00.0.0	Outras Receitas de Capital	Esta natureza é agregadora. Verificar os códigos de natureza de receita específicos.





Natureza da Receita	Especificação	Amparo Legal
2.9.9.0.00.0.0	Demais Receitas de Capital	Esta natureza é agregadora. Verificar os códigos de natureza de receita específicos.
2.9.9.9.00.0.0	Outras Receitas de Capital	Portaria Conjunta STN/SOF/ME nº 16, de 11 de fevereiro de 2021.
2.9.9.9.99.0.0	Outras Receitas de Capital	Esta natureza é agregadora. Verificar os códigos de natureza de receita específicos.
2.9.9.9.99.0.1	Outras Receitas de Capital - Principal	Esta natureza é agregadora. Verificar os códigos de natureza de receita específicos.
7.0.0.0.00.0.0	Receitas Correntes - Intra-Orcamentarias	Esta natureza é agregadora. Verificar os códigos de natureza de receita específicos.
7.2.0.0.00.0.0	Receitas de Contribuicoes - Intra-Orcamentarias	Esta natureza é agregadora. Verificar os códigos de natureza de receita específicos.
7.2.1.0.00.0.0	Contribuições Sociais - Intra-Orcamentarias	Esta natureza é agregadora. Verificar os códigos de natureza de receita específicos.
7.2.1.5.00.0.0	Contribuições para Regimes Próprios de Previdência e Sistema de Proteção Social - Intra-Orcamentarias	Portaria Conjunta STN/SOF/ME nº 16, de 11 de fevereiro de 2021.
7.2.1.5.01.0.0	Contribuição do Servidor Civil	Esta natureza é agregadora. Verificar os códigos de natureza de receita específicos.
7.2.1.5.01.1.0	Contribuição do Servidor Civil Ativo	Esta natureza é agregadora. Verificar os códigos de natureza de receita específicos.
7.2.1.5.01.1.2	Contribuição do Servidor Civil Ativo - Multas e Juros	Legislação Específica
7.2.1.5.02.0.0	Contribuição Patronal - Servidor Civil - Intra-Orcamentarias	Esta natureza é agregadora. Verificar os códigos de natureza de receita específicos.
7.2.1.5.02.1.0	Contribuição Patronal - Servidor Civil Ativo	Esta natureza é agregadora. Verificar os códigos de natureza de receita específicos.
7.2.1.5.02.1.1	Contribuição Patronal - Servidor Civil Ativo - Principal	Legislação Específica
7.2.1.5.02.1.2	Contribuição Patronal - Servidor Civil Ativo - Multas e Juros	Legislação Específica
7.2.1.5.51.0.0	Contribuição Patronal - Parcelamentos	Esta natureza é agregadora. Verificar os códigos de natureza de receita específicos.
7.2.1.5.51.1.0	Contribuição Patronal - Servidor Civil Ativo - Parcelamentos	Esta natureza é agregadora. Verificar os códigos de natureza de receita específicos.
7.2.1.5.51.1.1	Contribuição Patronal - Servidor Civil Ativo - Parcelamentos - Principal	Legislação Específica
7.9.9.9.01.0.1	Receitas Decor. de Aporte Periódico p/ Amort. Déficit Atuarial - Principal	Legislação Específica





**Município de Bom conselho**  
Estado de Pernambuco

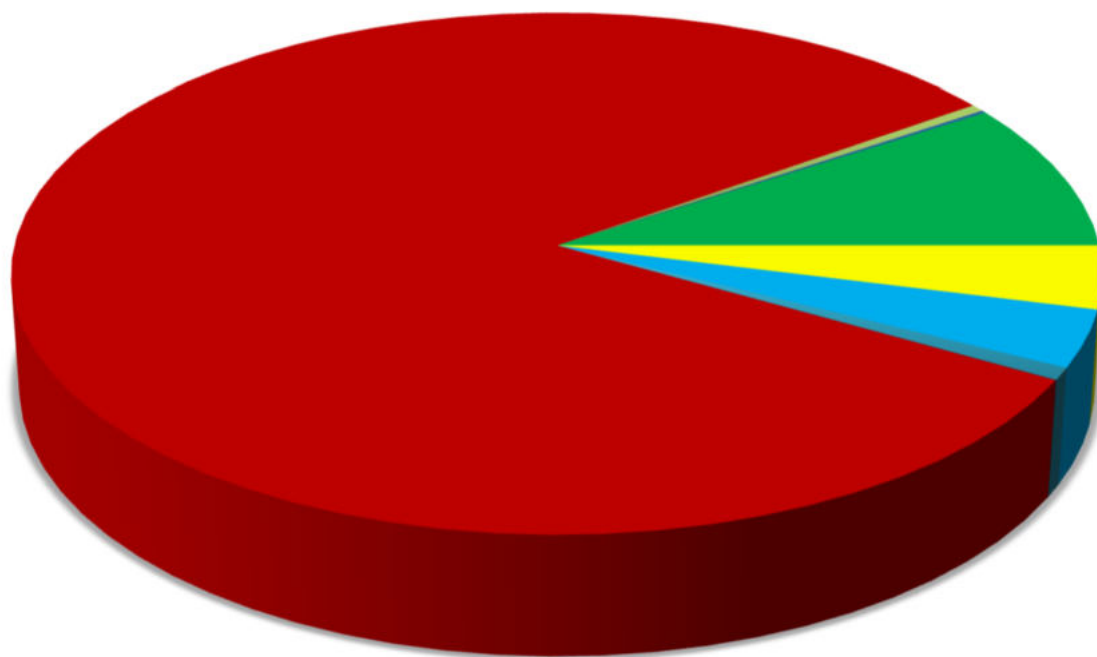
**TABELA EXPLICATIVA DA EVOLUÇÃO DA RECEITA**

CÓDIGO	DISCRIMINAÇÃO DA RECEITA	REALIZADA EM 2022	ORÇADA EM 2023	ORÇADA EM 2024
<b>1000.00.00</b>	<b>RECEITAS CORRENTES</b>	<b>138.174.844,77</b>	<b>136.656.000,00</b>	<b>152.215.000,00</b>
1100.00.00	Impostos, Taxas e Contribuições de Melhoria	5.546.296,74	5.300.000,00	6.557.000,00
1200.00.00	Receita de Contribuições	5.586.561,60	5.128.300,00	5.983.000,00
1300.00.00	Receita Patrimonial	1.209.307,40	806.000,00	1.257.000,00
	Aplicações financeiras	869.960,65	352.000,00	887.000,00
	Outras Receitas Patrimoniais	339.346,75	454.000,00	370.000,00
1500.00.00	Receita Industrial	-	-	-
1600.00.00	Receita de Serviços	813.968,00	49.700,00	45.000,00
1700.00.00	Transferências Correntes	124.326.102,72	124.642.000,00	137.627.000,00
	Cota-Parte do FPM	53.312.689,25	45.319.000,00	57.418.000,00
	Transf. de Recursos do SUS - FMS	15.214.031,09	15.571.000,00	17.843.000,00
	Outras Transferências Correntes	55.799.382,38	63.752.000,00	62.366.000,00
1900.00.00	Outras Receitas Correntes	692.608,31	730.000,00	746.000,00
<b>2000.00.00</b>	<b>RECEITAS DE CAPITAL</b>	<b>2.533.798,00</b>	<b>10.910.000,00</b>	<b>15.750.000,00</b>
2100.00.00	Operações de Crédito	-	-	-
2200.00.00	Alienação de Bens	-	200.000,00	250.000,00
2400.00.00	Transferências de Capital	2.533.798,00	10.710.000,00	15.500.000,00
2500.00.00	Outras Receitas de Capital	-	-	-
	<b>TRANSFERÊNCIAS FINANCEIRAS</b>	<b>-</b>	<b>-</b>	<b>-</b>
	<b>RECEITAS INTRAORÇAMENTÁRIAS</b>	<b>13.533.293,45</b>	<b>15.434.000,00</b>	<b>18.996.000,00</b>
	<b>TOTAL GERAL</b>	<b>154.241.936,22</b>	<b>163.000.000,00</b>	<b>186.961.000,00</b>



PORTAL DA TRANSPARENCIA  
<http://cloud-it-solucoes.inf.br/transparenciaMunicipal/download/51-20231229121719.pdf>  
 assinado por: idUser: 198

## Representação Gráfica das Receitas por Origem



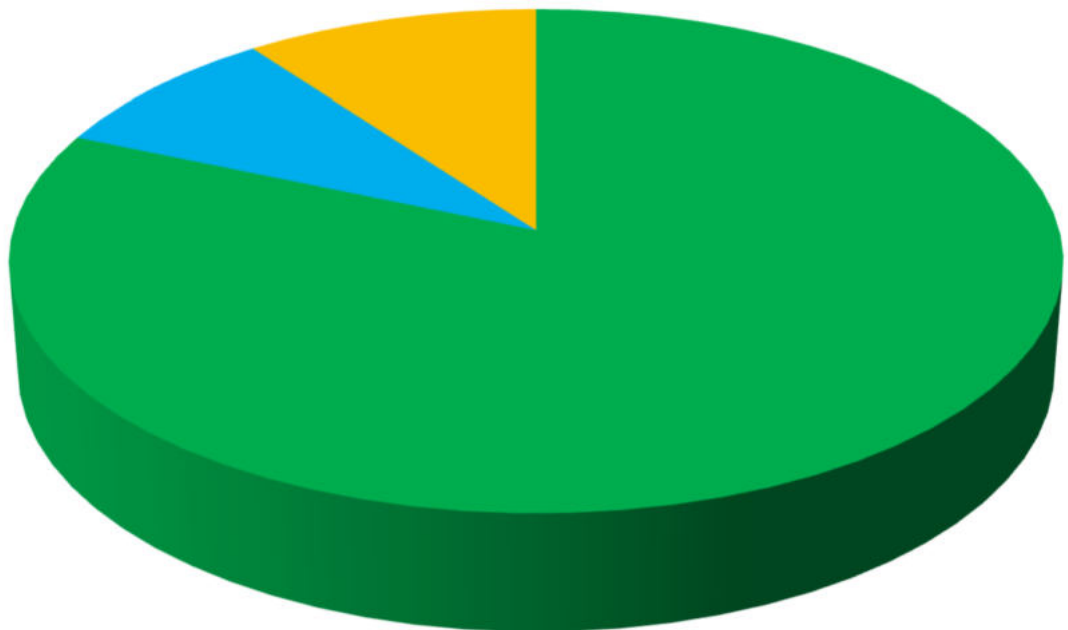
RECEITA TRIBUTÁRIA	RECEITAS DE CONTRIBUIÇÕES	RECEITA PATRIMONIAL
RECEITA AGROPECUÁRIA	RECEITA INDUSTRIAL	RECEITA DE SERVIÇOS
ALIENAÇÃO DE BENS	TRANSFERÊNCIA DE CAPITAL	OUTRAS RECEITAS DE CAPITAL





**Município de Bom Conselho**  
Estado de Pernambuco

## Composição da Receita Municipal

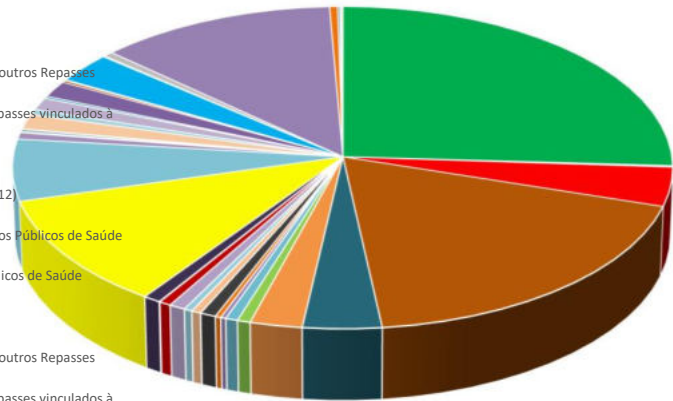


- TOTAL DAS RECEITAS CORRENTES
- TOTAL DAS RECEITAS DE CAPITAL
- TOTAL DAS RECEITAS INTRA-ORÇAMENTÁRIAS



## Composição das Fontes de Recursos no Orçamento

- MSC - 1.501.0000 Recursos Próprios
- MSC - 1.755.0000 Recursos de Alienação de Bens/Ativos - Administração Direta
- MSC - 1.500.1001 25% de Impostos e Transferências para a Educação (Art. 212 CF)
- MSC - 1.540.1070 FUNDEB 70% (Profissionais da Educação Básica)
- MSC - 1.540.0000 FUNDEB 30% (Despesas Diversas)
- MSC - 1.541.1070 Complemento da União - VAAF - FUNDEB 70% (Profissionais da Educação Básica)
- MSC - 1.541.0000 Complemento da União - VAAF - FUNDEB 30% (Demais Despesas)
- MSC - 1.542.1070 Complemento da União - VAAT - FUNDEB 70% (Profissionais da Educação Básica)
- MSC - 1.542.0000 Complemento da União - VAAT - FUNDEB 30% (Demais Despesas)
- MSC - 1.543.0000 Complemento da União - VAAR - FUNDEB (Demais Despesas)
- MSC - 1.550.0000 Recursos do Salário Educação (QSE)
- MSC - 1.551.0000 Recursos do PDDE (Programa Dinheiro Direto na Escola)
- MSC - 1.552.0000 Recursos do PNAE (Programa Nacional de Alimentação Escolar)
- MSC - 1.553.0000 Recursos do PNATE (Programa Nacional de Apoio ao Transporte Escolar)
- MSC - 1.569.0000 Outras Transferências de Recursos do FNDE
- MSC - 1.570.0000 Transferências do Governo Federal referentes a Convênios e outros Repasses vinculados à Educação
- MSC - 1.571.0000 Transferências do Estado referentes a Convênios e outros Repasses vinculados à Educação
- MSC - 1.571.0000 Programa Estadual de Transporte Escolar - PETE
- MSC - 1.500.1002 15% de Impostos e Transferência para a Saúde (LC nº 141/2012)
- MSC - 1.600.0000 Recursos do SUS do Bloco de Manutenção das Ações e Serviços Públicos de Saúde
- MSC - 1.601.0000 Recursos SUS Bloco de Estruturação da Rede de Serviços Públicos de Saúde
- MSC - 1.621.0000 Recursos do SUS Governo Estadual
- MSC - 1.631.0000 Transferências do Governo Federal referentes a Convênios e outros Repasses vinculados à Saúde
- MSC - 1.632.0000 Transferências do Estado referentes a Convênios e outros Repasses vinculados à Saúde
- MSC - 1.604.0000 Transf. da União destinadas ao custeio dos vencimentos dos ACE e ACS. comunitários de saúde e dos agentes de combate às endemias
- MSC - 1.605.0000 Assistência financeira da União dest. à complementação ao pag. dos pisos salariais para profissionais da enfermagem
- MSC - 1.660.0000 Recursos Transferidos pelo FNAS
- MSC - 1.665.0000 Transferências de Convênios vinculados à Assistência Social
- MSC - 1.665.0000 FEAS Estado
- MSC - 1.700.0000 Recursos de Convênios do Governo Federal
- MSC - 1.701.0000 Outras Transferências de Convênios ou Repasses dos Estados
- MSC - 1.701.0000 FEM Estado
- MSC - 1.700.3110 Recursos de Emendas Parlamentares Individuais
- MSC - 1.880.0000 Recursos dos Cosórcios Rateio
- MSC - 1.880.0000 Recursos dos Cosórcios Programa
- MSC - 1.800.1121 Recursos Vinculados ao RPPS - Câmara de Vereadores - Fundo de Capitalização (Plano Previdenciário)
- MSC - 1.802.0000 Recursos Vinculados ao RPPS - Taxa de Administração
- MSC - 1.704.0000 Transferências da União Referentes às Compensações Financeiras pela Exploração de Recursos Naturais - Cessão Onerosa
- MSC - 1.899.0000 Lei Aldir Blanc (Auxílio Cultural)
- MSC - 1.715.0000 Transf. Destinadas ao Setor Cultural – Art. 5º - Audiovisual – LC nº 195/2022
- MSC - 1.716.0000 Transf. Destinadas ao Setor Cultural – Art. 8º - Demais Setores da Cultura – LC nº 195/2022





## Município de Bom conselho

Estado de Pernambuco

### TABELA EXPLICATIVA DA EVOLUÇÃO DA DESPESA

CÓDIGO	DISCRIMINAÇÃO DA DESPESA	REALIZADA EM 2022	ORÇADA EM 2023	ORÇADA EM 2024
<b>3.0.00.00</b>	<b>DESPESAS CORRENTES</b>	<b>134.031.073,24</b>	<b>127.515.000,00</b>	<b>142.782.500,00</b>
3.1.00.00	Pessoal e Encargos Sociais	75.064.758,57	74.543.000,00	83.117.000,00
3.2.00.00	Juros e Encargos da Dívida	-	850.000,00	885.500,00
3.3.00.00	Outras Despesas Correntes	58.966.314,67	52.122.000,00	58.780.000,00
<b>4.0.00.00</b>	<b>DESPESAS DE CAPITAL</b>	<b>7.916.559,18</b>	<b>14.278.000,00</b>	<b>18.235.000,00</b>
4.4.00.00	Investimentos	6.942.876,27	13.355.000,00	17.450.000,00
4.5.00.00	Inversões Financeiras	-	50.000,00	50.000,00
4.6.00.00	Amortização da Dívida	973.682,91	873.000,00	735.000,00
<b>9.9.99.99</b>	<b>RESERVAS DE CONTINGÊNCIA</b>	<b>-</b>	<b>5.773.000,00</b>	<b>6.948.000,00</b>
	<b>DESPESAS CORRENTES INTRAORÇAMENTÁRIAS</b>	<b>15.759.008,22</b>	<b>14.184.000,00</b>	<b>17.731.500,00</b>
	<b>DESPESAS DE CAPITAL INTRAORÇAMENTÁRIAS</b>	<b>-</b>	<b>1.250.000,00</b>	<b>1.264.000,00</b>
<b>TOTAL GERAL</b>		<b>157.706.640,64</b>	<b>163.000.000,00</b>	<b>186.961.000,00</b>

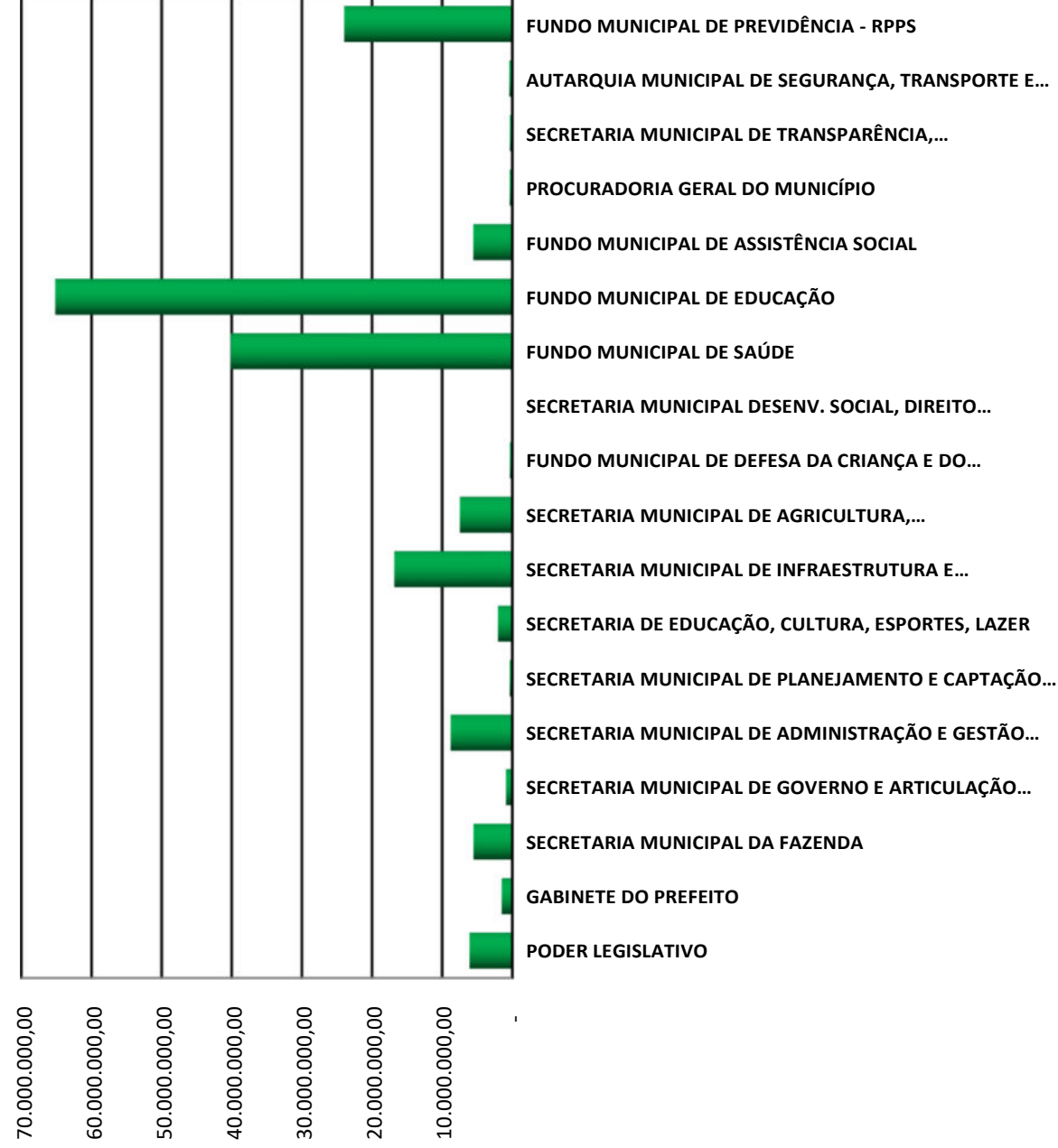




## Município de Bom conselho

Estado de Pernambuco

### Distribuição do Orçamento por Órgãos e Fundos Especiais



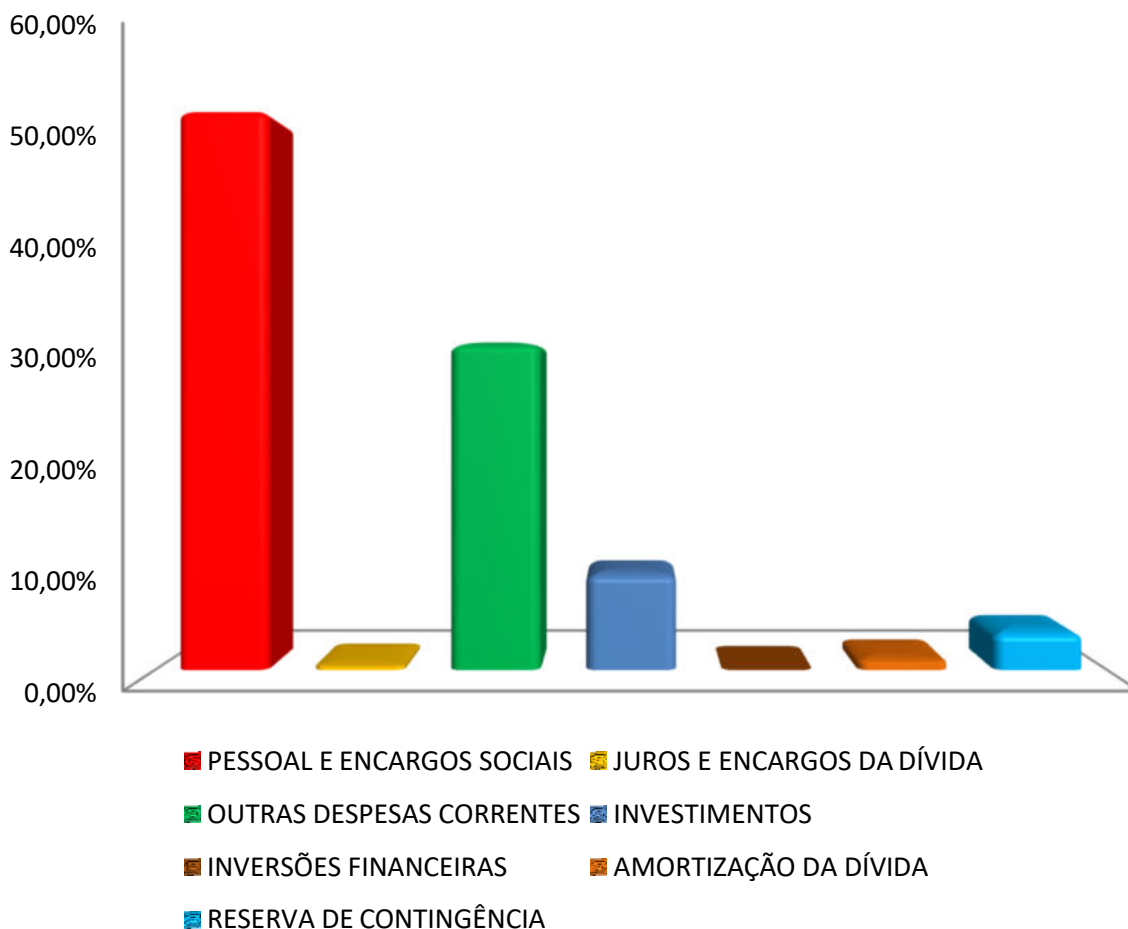
## Município de Bom conselho

### Estado de Pernambuco

Exercício de 2024

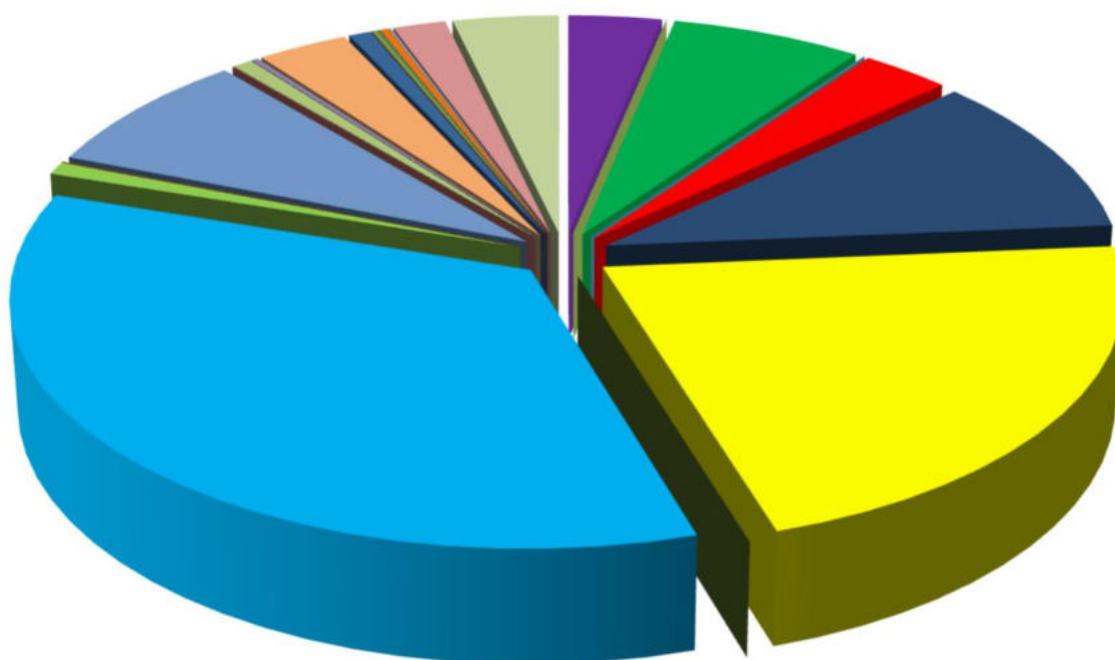
#### DESPESAS POR GRUPO DE NATUREZA

Categoria	Despesa	Valor	%
3.1.00.00.00.00	PESSOAL E ENCARGOS SOCIAIS	100.848.000,00	53,94%
3.2.00.00.00.00	JUROS E ENCARGOS DA DÍVIDA	886.000,00	0,47%
3.3.00.00.00.00	OUTRAS DESPESAS CORRENTES	58.780.000,00	31,44%
4.4.00.00.00.00	INVESTIMENTOS	17.450.000,00	9,33%
4.5.00.00.00.00	INVERSÕES FINANCEIRAS	50.000,00	0,03%
4.6.00.00.00.00	AMORTIZAÇÃO DA DÍVIDA	1.999.000,00	1,07%
9.9.00.00.00.00	RESERVA DE CONTINGÊNCIA	6.948.000,00	3,72%
<b>TOTAL</b>		<b>186.961.000,00</b>	<b>100,00%</b>





## Distribuição das Despesas por Função



- |                          |                           |                            |
|--------------------------|---------------------------|----------------------------|
| 01 - LEGISLATIVA         | 02 - JUDICIÁRIA           | 03 - ESSENCIAL À JUSTIÇA   |
| 04 - ADMINISTRAÇÃO       | 06 - SEGURANÇA PÚBLICA    | 08 - ASSISTÊNCIA SOCIAL    |
| 09 - PREVIDÊNCIA SOCIAL  | 10 - SAÚDE                | 11 - TRABALHO              |
| 12 - EDUCAÇÃO            | 13 - CULTURA              | 14 - DIREITOS DA CIDADANIA |
| 15 - URBANISMO           | 16 - HABITAÇÃO            | 17 - SANEAMENTO            |
| 18 - GESTÃO AMBIENTAL    | 19 - CIÊNCIA E TECNOLOGIA | 20 - AGRICULTURA           |
| 21 - ORGANIZAÇÃO AGRÁRIA | 22 - INDÚSTRIA            | 23 - COMÉRCIO E SERVIÇOS   |
| 24 - COMUNICAÇÕES        | 25 - ENERGIA              | 26 - TRANSPORTE            |
| 27 - DESPORTO E LAZER    | 28 - ENCARGOS ESPECIAIS   | RESERVA DE CONTINGÊNCIA    |





# Prefeitura Municipal de Bom Conselho

RUA VIDAL DE NEGREIROS, 43 - CENTRO - 55.330-000 - Bom Conselho/ PE

CNPJ: 11.285.954/0001-04

Usuário: Padrão

Chave de Autenticação

1784-0602-517

Página

1 / 1

## RELATÓRIO DA DESPESA POR FUNÇÃO

LOA 2024 - Valores em R\$

### Função



assinado por: idUser\_198  
PORTAL DA TRANSPARENCIA  
http://cloud-it-solucoes.inf.br/transparencia/Municipal/download/51-20231229121719.pdf

	Legislativa	6.100.000,00
	Essencial à Justiça	16.000,00
	Administração	12.487.350,00
	Segurança Pública	65.000,00
8	Assistência Social	5.863.360,00
9	Previdência Social	19.705.000,00
10	Saúde	40.350.040,00
12	Educação	65.052.350,00
13	Cultura	1.523.000,00
14	Direitos da Cidadania	66.000,00
15	Urbanismo	14.894.000,00
16	Habituação	40.000,00
17	Saneamento	1.312.000,00
18	Gestão Ambiental	390.000,00
19	Ciência e Tecnologia	30.000,00
20	Agricultura	5.975.000,00
21	Organização Agrária	1.468.000,00
22	Indústria	8.000,00
23	Comércio e Serviços	392.000,00
25	Energia	110.000,00
26	Transporte	548.000,00
27	Desporto e Lazer	157.000,00
28	Encargos Especiais	3.460.900,00
99	Reserva de Contingência	6.948.000,00
	<b>Total geral</b>	<b>186.961.000,00</b>



# Prefeitura Municipal de Bom Conselho

RUA VIDAL DE NEGREIROS, 43 - CENTRO - 55.330-000 - Bom Conselho/ PE

CNPJ: 11.285.954/0001-04

Usuário: Padrão

Chave de Autenticação

1169-8476-393

Página

1 / 2

## RELATÓRIO DA DESPESA POR SUBFUNÇÃO

LOA 2024 - Valores em R\$

### Subfunção



assinado por: idUser\_198

PORTAL DA TRANSPARÊNCIA  
http://ouvidi-solucoes.inf.br/transparencia/Municipal/download/51-20231229121719.pdf

Ação Legislativa	6.100.000,00
Defesa do Interesse Público no Processo Judiciário	16.000,00
Administração Geral	30.523.240,00
Administração Financeira	30.000,00
124 Controle Interno	315.050,00
128 Formação de Recursos Humanos	147.000,00
131 Comunicação Social	66.000,00
182 Defesa Civil	17.000,00
183 Informação e Inteligência	12.000,00
241 Assistência ao Idoso	246.000,00
242 Assistência ao Portador de Deficiência	29.000,00
243 Assistência à Criança e ao Adolescente	1.795.000,00
244 Assistência Comunitária	2.798.960,00
272 Previdência do Regime Estatutário	19.705.000,00
301 Atenção Básica	14.565.000,00
302 Assistência Hospitalar e Ambulatorial	16.395.000,00
303 Suporte Profilático e Terapêutico	975.500,00
304 Vigilância Sanitária	515.000,00
305 Vigilância Epidemiológica	1.997.500,00
306 Alimentação e Nutrição	1.078.000,00
361 Ensino Fundamental	55.704.550,00
363 Ensino Profissional	115.000,00
364 Ensino Superior	1.543.700,00
365 Educação Infantil	6.097.100,00
366 Educação de Jovens e Adultos	256.000,00
367 Educação Especial	209.000,00
392 Difusão Cultural	1.401.000,00
451 Infra-Estrutura Urbana	4.473.000,00
452 Serviços Urbanos	4.072.000,00
482 Habitação Urbana	40.000,00
511 Saneamento Básico Rural	13.000,00
512 Saneamento Básico Urbano	165.000,00
541 Preservação e Conservação Ambiental	321.000,00
542 Controle Ambiental	60.000,00
544 Recursos Hídricos	1.143.000,00
605 Abastecimento	894.000,00
606 Extensão Rural	102.000,00
608 Promoção da Produção Agropecuária	101.000,00
631 Reforma Agrária	1.468.000,00
661 Promoção Industrial	8.000,00
695 Turismo	392.000,00
751 Conservação de Energia	100.000,00
752 Energia Elétrica	10.000,00
782 Transporte Rodoviário	60.000,00
812 Desporto Comunitário	157.000,00
843 Serviço da Dívida Interna	2.904.200,00
845 Outras Transferências	320.500,00



# Prefeitura Municipal de Bom Conselho

RUA VIDAL DE NEGREIROS, 43 - CENTRO - 55.330-000 - Bom Conselho/ PE

CNPJ: 11.285.954/0001-04

Usuário: Padrão

Chave de Autenticação

1169-8476-393

Página

2 / 2

## RELATÓRIO DA DESPESA POR SUBFUNÇÃO

LOA 2024 - Valores em R\$

### Subfunção

Outros Encargos Especiais	556.700,00
Reserva de Contingência	6.948.000,00
<b>Total geral</b>	<b>186.961.000,00</b>





Município de Bom Conselho  
DEMONSTRATIVO DAS RECEITAS E DESPESAS COM MANUTENÇÃO  
E DESENVOLVIMENTO DO ENSINO  
(ART. 212 - CONSTITUIÇÃO FEDERAL - 1988)



PORTAL DA TRANSPARENCIA  
http://ouvidi-solucoes.inf.br/transparenciaMunicipal/download/51-20231229121719.pdf  
assinado por: idUser 198

FONTES DE FINANCIAMENTO DA EDUCAÇÃO BÁSICA		
RECEITA PREVISTA RESULTANTE DE IMPOSTOS E TRANSFERÊNCIAS		
Discriminação	Valor em R\$	%
IMPOSTOS MUNICIPAIS	5.718.000,00	7,22
DÍVIDA ATIVA	264.000,00	0,33
MULTA E JUROS DE MORA DOS TRIBUTOS E DÍVIDA ATIVA TRIBUTÁRIA	28.000,00	0,04
<b>SUBTOTAL</b>	<b>6.010.000,00</b>	<b>7,59</b>
<b>TRANSFERÊNCIAS DA UNIÃO</b>	<b>57.434.000,00</b>	<b>72,57</b>
FPM	57.418.000,00	72,55
ITR	16.000,00	0,02
LC 87/96	-	0,00
<b>TRANSFERÊNCIAS DO ESTADO</b>	<b>15.699.000,00</b>	<b>19,84</b>
IPVA	2.408.000,00	3,04
ICMS	13.245.000,00	16,74
IPI	46.000,00	0,06
<b>SUBTOTAL DAS TRANSFERÊNCIAS</b>	<b>73.133.000,00</b>	<b>92,41</b>
<b>TOTAL DAS RECEITAS</b>	<b>79.143.000,00</b>	<b>100,00</b>
TRANSFERÊNCIAS DE RECURSOS DO FUNDEB	40.906.000,00	
TRANSFERÊNCIAS DE RECURSOS DA COMPLEMENTAÇÃO AO FUNDEB	7.595.000,00	
RENDIMENTOS DE APLICAÇÃO FINANCEIRA DO FUNDEB	90.000,00	
(-) DEDUÇÃO P/ FORM. DO FUNDEB	(13.655.000,00)	
TRANSF. LÍQUIDA DO FUNDEB	34.936.000,00	
OUTRAS REC. VINC. EDUCAÇÃO, EXCETO PNAE	6.082.000,00	
Nota: Segue abaixo a relação das subfunções não consideradas para fins de limite Constitucional:		
12.122 ADMINISTRAÇÃO GERAL 12.244 ASSISTÊNCIA COMUNITÁRIA 12.306 ALIMENTAÇÃO E NUTRIÇÃO 12.331 PROTEÇÃO E BENEFÍCIOS AO TRABALHADOR E		
BENEFÍCIOS AO TRABALHADOR 12.362 ENSINO MÉDIO 12.363 ENSINO PROFISSIONAL 12.364 ENSINO SUPERIOR		

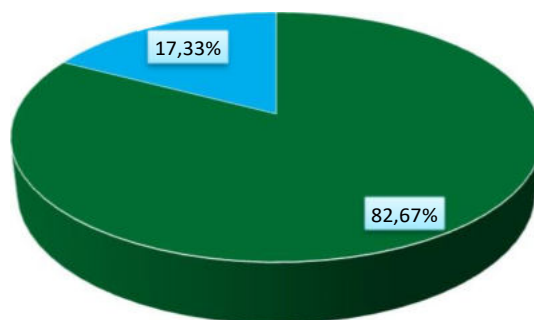
APLICAÇÃO NA MANUTENÇÃO E DESENVOLVIMENTO DA EDUCAÇÃO BÁSICA		
DESPESA ORÇADA COM MANUTENÇÃO E DESENVOLVIMENTO DO ENSINO POR SUBFUNÇÃO		
Discriminação	Valor em R\$	%
12.122 ADMINISTRAÇÃO GERAL	102.000,00	0,16
12.244 ASSISTÊNCIA COMUNITÁRIA	-	
12.306 ALIMENTAÇÃO E NUTRIÇÃO	1.055.000,00	1,62
12.331 PROTEÇÃO E BENEFÍCIOS AO TRABALHADOR	-	
12.361 ENSINO FUNDAMENTAL	55.714.550,00	85,63
12.362 ENSINO MÉDIO	-	
12.363 ENSINO PROFISSIONAL	85.000,00	0,13
12.364 ENSINO SUPERIOR	1.543.700,00	2,37
12.365 EDUCAÇÃO INFANTIL	6.097.100,00	9,37
12.366 EDUCAÇÃO DE JOVENS E ADULTOS	256.000,00	0,39
12.367 EDUCAÇÃO ESPECIAL	209.000,00	0,32
12.368 EDUCAÇÃO BÁSICA	-	
<b>DESPESA TOTAL COM EDUCAÇÃO</b>	<b>65.062.350,00</b>	<b>100,00</b>
<b>SUBTOTAL</b>	<b>65.062.350,00</b>	<b>82,21%</b>
(-) TRANSFÊNCIA LÍQUIDA DO FUNDEB	34.936.000,00	
(-) RECEITAS VINCULADAS A EDUCAÇÃO, EXCETO PNAE.	6.082.000,00	
(-) DESPESAS NÃO CONSIDERADAS NO LIMITE CONSTITUCIONAL	2.785.700,00	
<b>DESPESAS COM AÇÕES TÍPICAS DE MDE</b>	<b>21.258.650,00</b>	<b>26,86%</b>

## Município de Bom Conselho

Estado de Pernambuco

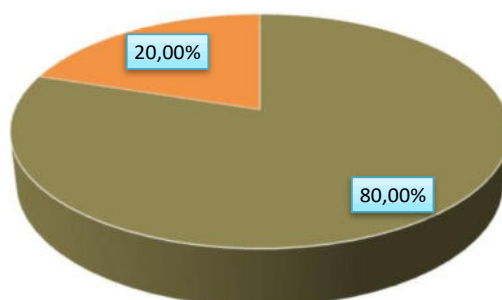
DEMONSTRATIVO DO FUNDEB (Lei Complementar nº 14.113, de 25 de Dezembro de 2020)

### Distribuição das Despesas do Fundeb



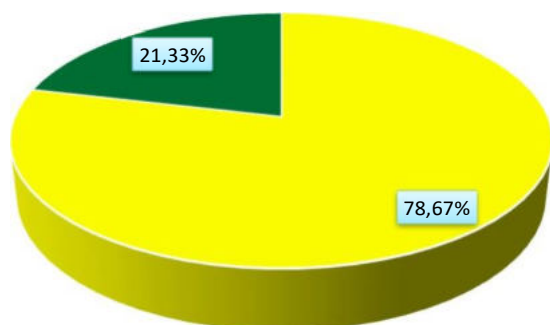
■ Fundeb Profissionais da Educação ■ Fundeb Outras Despesas

### Distribuição das Despesas da Complementação da União ao Fundeb - VAAF

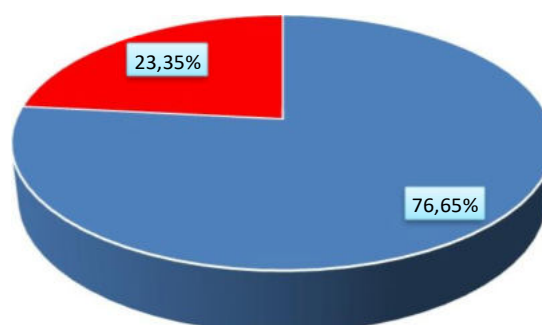


■ Fundeb Complementação - VAAF (Profissionais da Educação) ■ Fundeb Complementação - VAAF (Outras Despesas)

### Distribuição das Despesas obrigatórias da Complementação da União ao Fundeb - VAAT



■ Despesas Correntes ■ Despesas de Capital



■ Despesas com Ensino Infantil ■ Demais Despesas





Município de Bom conselho

DEMONSTRATIVO DA RECEITA DE IMPOSTOS E DAS DESPESAS PRÓPRIAS COM SAÚDE

(Art. 7º da Lei Complementar 141 de 13 de janeiro de 2012)

FONTES DE FINANCIAMENTO DA SAÚDE			APLICAÇÃO EM AÇÕES E SERVIÇOS DE SAÚDE		
RECEITA PREVISTA RESULTANTE DE IMPOSTOS E TRANSFERÊNCIAS			DESPESA DESTINADA ÀS AÇÕES E SERVIÇOS PÚBLICOS DE SAÚDE		
Discriminação	Valor em R\$	%	Discriminação	Valor em R\$	%
IMPOSTOS MUNICIPAIS	5.718.000,00	7,70	10.121 PLANEJAMENTO E ORÇAMENTO	-	
DÍVIDA ATIVA	264.000,00	0,36	10.122 ADMINISTRAÇÃO GERAL	5.892.040,00	14,60
MULTA E JUROS DE MORA DOS TRIBUTOS E DÍVIDA ATIVA TRIBUTÁRIA	28.000,00	0,04	10.301 ATENÇÃO BÁSICA	14.565.000,00	36,10
<b>SUBTOTAL</b>	<b>6.010.000,00</b>	<b>8,09</b>	10.302 ASSISTÊNCIA HOSPITALAR E AMBULATORIAL	16.395.000,00	40,63
<b>TRANSFERÊNCIAS DA UNIÃO</b>	<b>52.576.000,00</b>	<b>70,78</b>	10.303 SUPORTE PROFILÁTICO E TERAPÊUTICO	975.500,00	2,42
FPM	52.560.000,00	70,75	10.304 VIGILÂNCIA SANITÁRIA	515.000,00	1,28
ITR	16.000,00	0,02	10.305 VIGILÂNCIA EPIDEMIOLÓGICA	1.997.500,00	4,95
LC 87/96	-	0,00	10.306 ALIMENTAÇÃO E NUTRIÇÃO	10.000,00	0,02
<b>TRANSFERÊNCIAS DO ESTADO</b>	<b>15.699.000,00</b>	<b>21,13</b>	<b>DESPESA TOTAL COM SAÚDE</b>	<b>40.350.040,00</b>	<b>100,00</b>
IPVA	2.408.000,00	3,24	(-) TRANSF. DE RECURSOS DO SUS	19.928.000,00	
ICMS	13.245.000,00	17,83	(-) COMPENSAÇÃO DE CANCEL. RAP NO EXERCÍCIO ANTERIOR	-	
IPI	46.000,00	0,06	<b>DESPESAS COM AÇÕES E SERVIÇOS DE SAÚDE</b>	<b>20.422.040,00</b>	<b>27,49%</b>
<b>SUBTOTAL DAS TRANSFERÊNCIAS</b>	<b>68.275.000,00</b>	<b>91,91</b>			
<b>TOTAL DAS RECEITAS</b>	<b>74.285.000,00</b>	<b>100,00</b>			
TRANSF. DE RECURSOS DO SUS	19.928.000,00				



**Município de Bom conselho**  
**DEMONSTRATIVO DOS RECURSOS DESTINADOS À**  
**RESERVA DE CONTINGÊNCIA**

RECEITA CORRENTE PREVISTA NESTE ORÇAMENTO		
Discriminação	Valor em R\$	%
RECEITAS CORRENTES	171.211.000,00	100,00%
<b>TOTAL DAS RECEITAS</b>	<b>171.211.000,00</b>	<b>100,00%</b>

DESPESA DESTINADA A RESERVA DE CONTINGÊNCIA		
Discriminação	Valor em R\$	%
RESERVA DE CONTINGÊNCIA	3.510.000,00	2,05%
<b>TOTAL APLICADO</b>	<b>3.510.000,00</b>	<b>2,05%</b>







## Município de Bom conselho

### DEMONSTRATIVO DOS RECURSOS DESTINADOS À CRIANÇA E AO ADOLESCENTE

RECEITA ORÇAMENTÁRIA PREVISTA NESTE ORÇAMENTO		
Discriminação	Valor em R\$	%
RECEITAS CORRENTES	152.215.000,00	90,62%
RECEITAS DE CAPITAL	15.750.000,00	9,38%
<b>TOTAL DAS RECEITAS</b>	<b>167.965.000,00</b>	<b>100%</b>

DESPESA DESTINADA PARA ASSISTÊNCIA À CRIANÇA E AO ADOLESCENTE		
Discriminação	Valor em R\$	%
08.243 ASSIST. À CRIANÇA E AO ADOLESCENTE	1.795.000,00	1,07%
<b>TOTAL APLICADO</b>	<b>1.795.000,00</b>	<b>1,07%</b>





# MUNICÍPIO DE BOM CONSELHO

RUA VIDAL DE NEGREIROS, 43 - CENTRO - 55.330-000 - Bom Conselho/ PE

CNPJ: 11.285.954/0001-04

Usuário: Padrão

Chave de Autenticação

1714-4000-333

Página

1 / 11

## Anexo 2 da Lei Nº 4.320/64 - Receitas Segundo as Categorias Econômicas

Código	Especificação	RECEITAS		Valores em R\$ - Período: Orçamento/2024	
		Desdobramento	Fonte	Valor	Categoria Econômica
	Receitas Correntes				152.215.000,00
	Impostos, Taxas e Contribuições de Melhoria			6.557.000,00	
	Impostos	6.010.000,00			
	Impostos sobre o Patrimônio	1.021.000,00			
1.2.50	Imposto Sobre A Propriedade Predial E Territorial Urbana	499.000,00			
1.2.50.0.1	Imp. Sob. A Prop. Predial E Territorial Urbana	236.000,00			
1.2.50.0.1.01	Imposto Predial	211.000,00			
1.2.50.0.1.02	Imposto Territorial Urbano	25.000,00			
1.2.50.0.2	Imp. S/ A Prop. Predial E Territorial Urbana - Multas E Juros	4.000,00			
1.2.50.0.3	Imp. S/ A Prop. Predial E Territorial Urbana - Dívida Ativa	254.000,00			
1.2.50.0.4	Imp. S/ A Prop. Pre. E Territ.Urb. - Dívida Ativa - Multas E Juros	5.000,00			
1.2.53	Imp S/ Trans Inter-Vivos De Bens Imóveis	522.000,00			
1.2.53.0.1	Imp S/ Trans Inter-Vivos De Bens Imóveis - Principal	519.000,00			
1.2.53.0.2	Imp S/ Trans Inter-Vivos De Bens Imóveis - Multas E Juros	1.000,00			
1.2.53.0.3	Imp S/ Trans Inter-Vivos De Bens Imóveis - Dívida Ativa	1.000,00			
1.1.2.53.0.4	ITBI - Dívida Ativa - Multas E Juros	1.000,00			
1.1.1.3	Impostos sobre a Renda e Proventos de Qualquer Natureza	3.484.000,00			
1.1.1.3.03	Imposto sobre a Renda - Retido na Fonte	3.484.000,00			
1.1.1.3.03.1	Imposto sobre a Renda - Retido na Fonte - Trabalho	3.281.000,00			
1.1.1.3.03.1.1	Imposto sobre a Renda - Retido na Fonte - Trabalho - Principal	3.266.000,00			
1.1.1.3.03.1.2	Imposto sobre a Renda - Retido na Fonte - Trabalho - Multas e Juros	5.000,00			
1.1.1.3.03.1.3	Imposto sobre a Renda - Retido na Fonte - Trabalho - Dívida Ativa	5.000,00			
1.1.1.3.03.1.4	Imposto sobre a Renda - Retido na Fonte - Trabalho - Dívida Ativa - Multas e Juros	5.000,00			
1.1.1.3.03.4	Imposto sobre a Renda - Retido na Fonte - Outros Rendimentos	203.000,00			
1.1.1.3.03.4.1	Imposto sobre a Renda - Retido na Fonte - Outros Rendimentos - Principal	200.000,00			
1.1.1.3.03.4.2	Imposto sobre a Renda - Retido na Fonte - Outros Rendimentos - Multas e Juros	1.000,00			
1.1.1.3.03.4.3	Imposto sobre a Renda - Retido na Fonte - Outros Rendimentos - Dívida Ativa	1.000,00			
1.1.1.3.03.4.4	Imposto sobre a Renda - Retido na Fonte - Outros Rendimentos - Dívida Ativa - Multas e Juros	1.000,00			
1.1.1.4	Impostos sobre a Produção, Circulação de Mercadorias e Serviços	1.505.000,00			
1.1.1.4.51	Impostos Sobre Serviços	1.505.000,00			
1.1.1.4.51.1	Imposto Sobre Serviços De Qualquer Natureza - Issqn	1.505.000,00			
1.1.1.4.51.1.1	Imposto Sobre Serviços De Qualquer Natureza	1.497.000,00			
1.1.1.4.51.1.1.01	Imposto Sobre Serviços De Qualquer Natureza - Isqn	1.282.000,00			
1.1.1.4.51.1.1.02	Imposto Sobre Serviços De Qualquer Natureza - Simples Nacional	215.000,00			
1.1.1.4.51.1.2	Imposto Sobre Serviços De Qualquer Natureza - Multas E Juros	4.000,00			
1.1.1.4.51.1.2.01	Imposto Sobre Serviços De Qualquer Natureza - ISQN - Multas e Juros	4.000,00			
1.1.1.4.51.1.3	Imposto Sobre Serviços De Qualquer Natureza - Dívida Ativa	3.000,00			
1.1.1.4.51.1.4	Imp. S/ Serv. De Qualquer Natureza - Dívida Ativa - Multas E Juros	1.000,00			
1.1.2	Taxas	546.000,00			
1.1.2.1	Taxas pelo Exercício do Poder de Polícia	493.000,00			
1.1.2.1.01	Taxas de Inspeção, Controle e Fiscalização	488.000,00			
1.1.2.1.01.0.1	Taxas De Inspeção, Controle E Fiscalização - Outras	488.000,00			

assinado por: idUser 198

PORTAL DA TRANSPARÊNCIA  
http://portal.transparencia.mpb.gov.br/vitalina



# MUNICÍPIO DE BOM CONSELHO

RUA VIDAL DE NEGREIROS, 43 - CENTRO - 55.330-000 - Bom Conselho/ PE

CNPJ: 11.285.954/0001-04

Usuário: Padrão

Chave de Autenticação

1714-4000-333

Página

1 / 11

## Anexo 2 da Lei Nº 4.320/64 - Receitas Segundo as Categorias Econômicas

### RECEITAS

Valores em R\$ - Período: Orçamento/2024

1.1.2.1.01.0.1.01	Taxa De Serviços Administrativos	3.000,00	
.01.0.1.01.01	Taxa De Serviços Administrativos - Prefeitura	3.000,00	
.01.0.1.02	Taxa De Licença Para Fun. De Estab. Com. , Ind. E Pres. De Serv.	200.000,00	
.01.0.1.03	Taxa De Publicidade Comercial	1.000,00	
.01.0.1.04	Taxa De Apreensão E Depósito	1.000,00	
.2.1.01.0.1.04.01	Taxa De Apreensão E Depósito - Prefeitura	1.000,00	
.2.1.01.0.1.05	Taxa de Funcionamento de Estabelecimento em Horário Especial	1.000,00	
.2.1.01.0.1.06	Taxa De Licença Para Execução De Obras	28.000,00	
.2.1.01.0.1.07	Taxa de Serviço de Engenharia	1.000,00	
.2.1.01.0.1.08	Taxa De Autorização De Funcionamento De Transporte	40.000,00	
.2.1.01.0.1.09	Taxa De Utilização De Área De Domínio Público	1.000,00	
.2.1.01.0.1.09.01	Taxa De Utilização De Área De Domínio Público - Prefeitura	1.000,00	
.2.1.01.0.1.10	Taxa De Aprovação Do Projeto De Construção Civil	19.000,00	
.2.1.01.0.1.11	Taxa De Alinhamento E Nivelamento	1.000,00	
.2.1.01.0.1.12	Taxa De Apreensão, Depósito Ou Liberação De Animais	12.000,00	
.2.1.01.0.1.14	Taxa de Mercados, Feira e Matadouros	180.000,00	
.1.1.2.1.50	Taxa De Fiscalização De Vigilância Sanitária	5.000,00	
.1.1.2.1.50.0.1	Taxa De Fiscalização De Vigilância Sanitária - Principal	5.000,00	
.1.1.2.2	Taxas pela Prestação de Serviços	53.000,00	
.1.1.2.2.01	Taxas pela Prestação de Serviços	53.000,00	
.1.1.2.2.01.0.1	Taxas Pela Prestação De Serviços Em Geral	53.000,00	
.1.1.2.2.01.0.1.01	Taxas De Serviços Cadastrais	1.000,00	
.1.1.2.2.01.0.1.02	Taxa De Cemiterios - Principal	15.000,00	
.1.1.2.2.01.0.1.04	Taxa de Limpeza Pública- Principal	36.000,00	
.1.1.2.2.01.0.1.99	Taxas Pela Prestação De Serviços - Outras - Principal	1.000,00	
.1.1.3	Contribuição de Melhoria	1.000,00	
.1.1.3.1	Contribuição De Melhoria	1.000,00	
.1.1.3.1.99	Outras Contribuições De Melhoria	1.000,00	
.1.1.3.1.99.0.1	Outras Contribuições De Melhoria - Principal	1.000,00	
.2	Contribuições		5.983.000,00
.2.1	Contribuições Sociais	4.608.000,00	
.2.1.5	Contribuição para o Plano de Seguridade Social do Servidor Público - CPSSS	4.608.000,00	
.2.1.5.01	CPSSS - Servidor Civil	4.608.000,00	
.2.1.5.01.1	CPSSS - Servidor Civil Ativo	4.604.000,00	
.2.1.5.01.1.1	Contribuição do Servidor Ativo Civil para o RPPS - Principal	4.604.000,00	
.2.1.5.01.1.1.01	Contribuição do Servidor - Prefeitura Municipal	250.000,00	
.2.1.5.01.1.1.02	Contribuição do Servidor - Fundo Municipal de Saúde	1.300.000,00	
.2.1.5.01.1.1.03	Contribuição do Servidor - Fundo Municipal de Ação Social	5.000,00	
.2.1.5.01.1.1.04	Contribuição do Servidor - Câmara Municipal	49.000,00	
.2.1.5.01.1.1.05	Contribuição do Servidor - Educação	3.000.000,00	
.2.1.5.01.2	CPSSS - Servidor Civil Inativo	4.000,00	
.2.1.5.01.2.1	Contribuição dos Inativos Cíveis para o RPPS - Principal	4.000,00	
.2.4	Contribuição para o Custeio do Serviço de Iluminação Pública	1.375.000,00	
.2.4.1	Contribuição Para O Custeio Do Serviço De Iluminação Pública	1.375.000,00	

assinado por: idUser 198

PODI AT DATT RANS PARENCIA  
mtb7o/obudite:soit:00es:rn:rbv:ttar:ns:pat:efi:c:ãw:ñi:oiãd/51  
/d0w:ñi:oiãd/51



# MUNICÍPIO DE BOM CONSELHO

RUA VIDAL DE NEGREIROS, 43 - CENTRO - 55.330-000 - Bom Conselho/ PE

CNPJ: 11.285.954/0001-04

Usuário: Padrão

Chave de Autenticação

1714-4000-333

Página

1 / 11

## Anexo 2 da Lei Nº 4.320/64 - Receitas Segundo as Categorias Econômicas

### RECEITAS

Valores em R\$ - Período: Orçamento/2024

1.2.4.1.50	Contribuição Para O Custeio Do Serviço De Iluminação Pública	1.375.000,00	
1.2.4.1.50.0.1	Contribuição Para O Custeio Do Serviço De Iluminação Pública - Principal	1.375.000,00	
	Receita Patrimonial		1.257.000,00
	Valores Mobiliários	1.257.000,00	
	Juros e Correções Monetárias	1.257.000,00	
2.1.01	Remuneração De Depósitos Bancários	887.000,00	
2.1.01.0.1	Remuneração De Depósitos Bancários	887.000,00	
2.1.01.0.1.02	Remuneração De Depósitos Bancários - Educação	255.000,00	
2.1.01.0.1.02.01	Rec.Rem.Dep.Banc.Rec.Vinc-Fundeb-Principal	85.000,00	
2.1.01.0.1.02.02	Rec.Rem.Dep.Banc.Rec.Vinc-Fundeb-VAAF	2.000,00	
2.1.01.0.1.02.03	Rec.Rem.Dep.Banc.Rec.Vinc-Fundeb-VAAT	2.000,00	
2.1.01.0.1.02.04	Rec.Rem.Dep.Banc.Rec.Vinc-Fundeb-VAAR	1.000,00	
2.1.01.0.1.02.05	Rec.Rem.Dep.Banc.Rec.Vinc-MDE	30.000,00	
2.1.01.0.1.02.06	Rec.Rem.Dep.Banc.Rec.Vinc-Salário Educação	15.000,00	
2.1.01.0.1.02.07	Rec.Rem.Dep.Banc.Rec.Vinc-PDDE	1.000,00	
2.1.01.0.1.02.08	Rec.Rem.Dep.Banc.Rec.Vinc-PNAE	5.000,00	
2.1.01.0.1.02.09	Rec.Rem.Dep.Banc.Rec.Vinc-PNATE	5.000,00	
2.1.01.0.1.02.10	Rec.Rem.Dep.Banc.Rec.Vinc-OUT.FNDE	100.000,00	
2.1.01.0.1.02.13	Rec.Rem.Dep.Banc.Rec.Vinc-CONVÊNIOS EDUCAÇÃO-UNIÃO	1.000,00	
2.1.01.0.1.02.14	Rec.Rem.Dep.Banc.Rec.Vinc-CONVÊNIOS EDUCAÇÃO-ESTADO	8.000,00	
2.1.01.0.1.03	Remuneração De Depósitos Bancários - Saúde	230.000,00	
2.1.01.0.1.03.01	Rec.Rem.Dep.Banc.Rec.Vinc-Fundo Municipal De Saúde - Custeio	130.000,00	
2.1.01.0.1.03.02	Rec.Rem.Dep.Banc.Rec.Vinc - FUNDO MUNICIPAL DE SAÚDE - INVESTIMENTO	60.000,00	
2.1.01.0.1.03.03	Rec.Rem.Dep.Banc.Rec.Vinc - Convenios De Saúde-União	1.000,00	
2.1.01.0.1.03.04	Rec.Rem.Dep.Banc.Rec.Vinc - Convenios De Saúde-Estado	39.000,00	
2.1.01.0.1.04	Remuneração De Depósitos Bancários - Assistência Social	134.000,00	
2.1.01.0.1.04.01	Rec.Rem.Dep.Banc.Rec.Vinc-Fnas	130.000,00	
2.1.01.0.1.04.02	Rec.Rem.Dep.Banc.Rec.Vinc-Fundeca	1.000,00	
2.1.01.0.1.04.03	Rec.Rem.Dep.Banc.Rec.Vinc-Convênios Fnas	3.000,00	
2.1.01.0.1.05	Remuneração De Outros Dep. Recursos Não Vinculados	97.000,00	
2.1.01.0.1.05.01	Remuneração De Outros Dep. Recursos Não Vinculados - Fms	20.000,00	
2.1.01.0.1.05.02	Remuneração de Outros Dep. Recursos Não vinculados-PM	40.000,00	
2.1.01.0.1.05.03	Remuneração De Outros Dep. Recursos Não Vinculados - Fmas	1.000,00	
2.1.01.0.1.05.99	Remuneração De Outros Dep. Rec. Não Vinculados - Diversos	36.000,00	
2.1.01.0.1.99	Remuneração De Depósitos Bancários - Outros	171.000,00	
2.1.01.0.1.99.01	Rec.Rem.Dep.Banc.Rec.Vinc-Outros Convênios-União	50.000,00	
2.1.01.0.1.99.02	Rec.Rem.Dep.Banc.Rec.Vinc-Outros Convênios-Estado	1.000,00	
2.1.01.0.1.99.99	Rec.Rem.Dep.Banc.Rec.Vinc-Outras	120.000,00	
2.1.04	Remuneração dos Recursos do Regime Próprio de Previdência Social - RPPS - Principal	370.000,00	
2.1.04.0.1	Remuneração dos Recursos do Regime Próprio de Previdência Social - RPPS - Principal	370.000,00	
2.1.04.0.1.01	Remuneração dos Recursos do Regime Próprio de Previdência Social - RPPS - Principal - Renda Fixa	370.000,00	
1.6	Receita de Serviços		45.000,00
1.6.1	Serviços Administrativos e Comerciais Gerais	45.000,00	
1.6.1.1	Serviços Administrativos E Comerciais Gerais	45.000,00	



assinado por: idUser 198

PO R R A T D A T R A N S P A R E N C I A M T O D O C U M E N T O S D E S I M P L E S A T A R I A S P A T R I M O N I A I S D O M U N I C Í P I O D E B O M C O N S E L H O / P E



# MUNICÍPIO DE BOM CONSELHO

RUA VIDAL DE NEGREIROS, 43 - CENTRO - 55.330-000 - Bom Conselho/ PE

CNPJ: 11.285.954/0001-04

Usuário: Padrão

Chave de Autenticação

1714-4000-333

Página

1 / 11

## Anexo 2 da Lei Nº 4.320/64 - Receitas Segundo as Categorias Econômicas

### RECEITAS

Valores em R\$ - Período: Orçamento/2024

1.6.1.1.01	Serviços Administrativos E Comerciais Gerais	45.000,00
.01.0.1	Serviços Administrativos E Comerciais Gerais	45.000,00
.01.0.1.11	Serviços De Abate De Animais	45.000,00
	Transferências Correntes	
	Transferências da União e de suas Entidades	80.763.400,00
	Transferências Decorrentes De Participação Na Receita Da União	46.918.800,00
	Cota-Parte Do Fundo De Participação Dos Municípios - Fpm	46.906.000,00
	Cota-Parte Do Fpm - Cota Mensal	42.048.000,00
	Cota-Parte Do Fpm - Cota Mensal - Principal	42.048.000,00
	Cota-Parte Do Fpm - Cota Mensal - Principal	52.560.000,00
	Cota-Parte Do Fpm - Cota Mensal - Principal	-10.512.000,00
	Cota-Parte Do Fpm - 1% Cota Entregue No Mês De Dezembro	4.858.000,00
	Cota-Parte Do Fpm - 1% Entregue no Mês de Dezembro - Principal	2.275.000,00
	Cota-Parte Do Fpm - 1% Cota Entregue no Mês de Julho - Principal	2.142.000,00
	Cota-Parte Do Fpm - 1% Cota Entregue no Mês de Setembro - Principal	441.000,00
	Cota-Parte Do Imposto Sobre A Propriedade Territorial Rural	12.800,00
	Cota-Parte Do Itr - Principal	12.800,00
	Cota-Parte Do Itr - Principal	16.000,00
	Cota-Parte Do Itr - Principal	-3.200,00
	Transf. Da Comp. Fin. Pela Exploração De Recursos Naturais	1.489.000,00
	Cota-Parte Da Compensação Financeira Pela Produção De Petróleo	1.272.000,00
	Cota-Parte Do Fundo Especial Do Petróleo - Fep	1.272.000,00
	Cota-Parte Do Fundo Especial Do Petróleo - Fep - Principal	1.272.000,00
	Outras Transferências decorrentes de Compensação Financeira pela Exploração de Recursos Naturais	217.000,00
	Outras Transferências Decorrentes da Compensação Financeira pela Exploração de Recursos Naturais	217.000,00
	Recursos da Cessão Onerosa do Bônus do Pré-Sal - Principal	217.000,00
	Transferências De Recursos Do Sistema Único De Saúde - Sus	17.843.000,00
	Transf. De Rec. Sus - Bloco De Manutenção Das Ações E Serviços Púb. De Saúde	17.843.000,00
	Transferência De Recursos Do Sus - Atenção Primária	9.090.000,00
	Transferência De Recursos Do Sus - Atenção Primária - Principal	9.090.000,00
	Incentivo Para Ações Estratégicas	2.005.000,00
	Agente Comunitário De Saúde	2.250.000,00
	Implementacao De Políticas Para A Rede Cegonha	5.000,00
	Incentivo Financeiro Da Aps - Desempenho	580.000,00
	Incentivo Financeiro Da Aps - Capitação Ponderada	3.080.000,00
	Programa De Informatização Da Aps	60.000,00
	Apoio À Manutenção Dos Polos De Academia Da Saúde	25.000,00
	Incremento Temporário Ao Custeio Dos Serviços De Atenção Primária Em Saúde	1.000.000,00
	Implementação de Políticas de Promoção a Equidade em Saúde - SAPS	45.000,00
	Outros Programas Financ. Por Transf. Fundo A Fundo - Aps	40.000,00
	Transferência De Recursos Do Sus - Atenção Especializada	5.200.000,00
	Transferência De Recursos Do Sus - Atenção Especializada	5.200.000,00
	Atenção À Saúde Da População Para Procedimentos Na Aten. Especializada	4.100.000,00
	FAEC - Cirurgias Eletivas	100.000,00

137.627.000,00



assinado por: idUser 198

PO R: AT DA TRANSFERÊNCIAS  
mt070/06/auditor: Souto, odesim r/bvitaransp/pt/ef/ci/ãw/m/ni/odã/51  
2023 22291 21 719 p/bd



# MUNICÍPIO DE BOM CONSELHO

RUA VIDAL DE NEGREIROS, 43 - CENTRO - 55.330-000 - Bom Conselho/ PE

CNPJ: 11.285.954/0001-04

Usuário: Padrão

Chave de Autenticação

1714-4000-333

Página

1 / 11

## Anexo 2 da Lei Nº 4.320/64 - Receitas Segundo as Categorias Econômicas

### RECEITAS

Valores em R\$ - Período: Orçamento/2024

1.7.1.3.50.2.1.06	Samu 192	300.000,00
1.7.1.3.50.2.1.08	Incremento Temporário Ao Custeio Dos Serviços De Assistência Hospitalar E Ambulatorial	600.000,00
1.7.1.3.50.2.1.99	Outros Programas Financ. Por Transf. Fundo A Fundo - Aten. Especializada	100.000,00
1.7.1.3.50.3	Transferência De Recursos Do Sus – Vigilância Em Saúde	948.000,00
1.7.1.3.50.3.1	Transferência De Recursos Do Sus – Vigilância Em Saúde - Principal	948.000,00
1.7.1.3.50.3.1.01	Incentivo Financeiro Aos Estados, Distrito Federal E Municípios Para A Vigilância Em Saúde - Despesas Diversas	338.000,00
1.7.1.3.50.3.1.02	Incentivo Financeiro Aos Estados, Distrito Federal E Municípios Para Execução De Ações De Vigilância Sanitária	30.000,00
1.7.1.3.50.3.1.03	Assistência Financeira Complementar Aos Estados, Distrito Federal E Municípios Para Agentes De Combate Às Endemias	570.000,00
1.7.1.3.50.3.1.99	Outros Programas Financ. Por Transf. Fundo A Fundo - Vigilância Em Saúde	10.000,00
1.7.1.3.50.4	Transferência De Recursos Do Sus – Assistência Farmacêutica	420.000,00
1.7.1.3.50.4.1	Transferência De Recursos Do Sus – Assistência Farmacêutica	420.000,00
1.7.1.3.50.4.1.01	Prom. Da Assist. Farm. E Insumos Estrategicos Na Atencao Basica Em Saude	400.000,00
1.7.1.3.50.4.1.99	Outros Programas Financ. Por Transf. Fundo A Fundo - Assistencia Farmaceutica	20.000,00
1.7.1.3.50.5	Transferência De Recursos Do Sus – Gestão Do Sus	1.185.000,00
1.7.1.3.50.5.1	Transferência De Recursos Do Sus – Gestão Do Sus	1.185.000,00
1.7.1.3.50.5.1.01	Implementação Da Segurança Alimentar E Nutricional Na Saúde- Gestao Do SUS	15.000,00
1.7.1.3.50.5.1.02	Assist. Finan. da União Dest. à Compl. ao Pgto. dos Pisos Salariais para Prof. da Enfermagem	1.000.000,00
1.7.1.3.50.5.1.99	Outros Programas Financ. Por Transf. Fundo A Fundo - Gestao Do Sus	170.000,00
1.7.1.3.50.9	Outros Programas Financ. Por Transf. Fundo A Fundo	1.000.000,00
1.7.1.3.50.9.1	Outros Programas Financ. Por Transf. Fundo A Fundo	1.000.000,00
1.7.1.3.50.9.1.99	Demais Programas - Fundo A Fundo - Emendas	1.000.000,00
1.7.1.4	Transf. De Rec. Do Fundo Nac. Do Desen. Da Educação – FndeTransf. De Rec. Do Fundo Nac. Do Desen. Da Educação – Fnde	2.928.000,00
1.7.1.4.50	Transferências Do Salário-Educação	1.340.000,00
1.7.1.4.50.0.1	Transferências Do Salário-Educação - Principal	1.340.000,00
1.7.1.4.51	Transferências Diretas Do Fnde Referentes Ao Pdde	18.000,00
1.7.1.4.51.0.1	Transferências Diretas Do Fnde Referentes Ao Pdde - Principal	18.000,00
1.7.1.4.52	Transferências Referentes Ao Pnae	820.000,00
1.7.1.4.52.0.1	Transferências Referentes Ao Pnae	820.000,00
1.7.1.4.52.0.1.01	Pnae Ensino Fundamental	550.000,00
1.7.1.4.52.0.1.02	Pnae Pré-Escola	100.000,00
1.7.1.4.52.0.1.03	Pnae Eja	40.000,00
1.7.1.4.52.0.1.04	Pnae Creche	40.000,00
1.7.1.4.52.0.1.05	Mais Educação - Fundamental	5.000,00
1.7.1.4.52.0.1.06	Pnae Quilombola	65.000,00
1.7.1.4.52.0.1.07	Pnae Aee	20.000,00
1.7.1.4.53	Transferências Referentes Ao Pnate	700.000,00
1.7.1.4.53.0.1	Transferências Referentes Ao Pnate - Principal	700.000,00
1.7.1.4.99	Outras Transferências Diretas do Fundo Nacional do Desenvolvimento da Educação - FNDE	50.000,00
1.7.1.4.99.0.1	Outras Transf Diretas Do Fnde - Principal	50.000,00
1.7.1.5	Transferências de recursos da complementação da União ao FUNDEB	7.595.000,00
1.7.1.5.50	Transferências de Recursos da Complementação da União ao FUNDEB - VAAT	1.498.000,00



assinado por: idUser 198

PORTAL DA TRANSPARÊNCIA  
http://portal.transparencia.gov.br  
assinado por: idUser 198



# MUNICÍPIO DE BOM CONSELHO

RUA VIDAL DE NEGREIROS, 43 - CENTRO - 55.330-000 - Bom Conselho/ PE

CNPJ: 11.285.954/0001-04

Usuário: Padrão

Chave de Autenticação

1714-4000-333

Página

1 / 11

## Anexo 2 da Lei Nº 4.320/64 - Receitas Segundo as Categorias Econômicas

### RECEITAS

Valores em R\$ - Período: Orçamento/2024

1.7.1.5.50.0.1	Transferências de Recursos da Complementação da União ao FUNDEB - VAAT - Principal	1.498.000,00
51	Transferências De Recursos Da Complementação Da União Ao Fundeb - VAAF	5.598.000,00
51.0.1	Transferências De Recursos Da Complementação Da União Ao Fundeb - VAAF - Principal	5.598.000,00
52	Transferências de Recursos de Complementação da União ao Fundeb - VAAR	499.000,00
52.0.1	Transferência de Recursos da Complementação da União ao FUNDEB - VAAR - Principal	499.000,00
1.6	Transf. De Rec. Do Fundo Nacional De Assistência Social – Fnas	2.936.000,00
1.6.50	Transf. De Rec. Do Fundo Nacional De Assistência Social – Fnas	2.936.000,00
1.6.50.0.1	Transf. De Rec. Do Fundo Nacional De Assistência Social – Fnas	2.936.000,00
1.6.50.0.1.01	Programas	520.000,00
1.6.50.0.1.01.01	Programa Primeira Infancia No Suas	500.000,00
1.6.50.0.1.01.02	Comp. Ações Estratégicas Do Programa De Erradicação Do Trabalho Infantil	10.000,00
1.6.50.0.1.01.03	Bpc Na Escola - Questionario A Ser Aplicado-BI	5.000,00
1.6.50.0.1.01.04	Aepeti - Acoes Estrategicas Do Programa De Erradicacao Do Trabalho Infantil	5.000,00
1.6.50.0.1.02	Bloco Da Proteção Social Especial De Média Complexidade	110.000,00
1.6.50.0.1.02.01	Componente - Piso Fixo De Media Complexidade - Paefi	100.000,00
1.6.50.0.1.02.03	Componente - Piso Fixo De Media Complexidade - MSE	10.000,00
1.6.50.0.1.03	Bloco Da Proteção Social Básica	828.000,00
1.6.50.0.1.03.01	Componente - Servico De Convivencia E Fortalecimento De Vinculos - Scfv	598.000,00
1.6.50.0.1.03.02	Componente - Piso Basico Fixo	230.000,00
1.6.50.0.1.04	Bloco Da Gestão Do Suas	200.000,00
1.6.50.0.1.04.01	Componente - Indice De Gestao Descentralizada Do Suas	200.000,00
1.6.50.0.1.05	Bloco Da Gestão Do Programa Bolsa Família E Do Cadastro Único	528.000,00
1.6.50.0.1.05.01	Indice De Gestao Descentralizada - Igdbf	528.000,00
1.6.50.0.1.99	Outras Trasnferencia Do Fnas	750.000,00
1.6.50.0.1.99.01	Outras Trasnferencia Do Fnas	750.000,00
1.7.1.7	Transferências De Convênios Da União E De Suas Entidades	348.000,00
1.7.1.7.50	Transferências De Convênios Da União Para O Sistema Único De Saúde – Sus	10.000,00
1.7.1.7.50.0.1	Trans. De Convênios Da União Para O Sistema Único De Saúde – Sus - Principal	10.000,00
1.7.1.7.51	Transf. De Convênios Da União Destinadas A Programas De Educação	20.000,00
1.7.1.7.51.0.1	Transf. De Conv. Da União Destinadas A Programas De Educação - Principal	20.000,00
1.7.1.7.52	Trans. De Conv. Da União Destinadas A Programas De Assistência Social	18.000,00
1.7.1.7.52.0.1	Transf. De Conv. Da União Destinadas A Pro. De Assistência Social - Principal	18.000,00
1.7.1.7.99	Outras Transferências De Convênios Da União E De Suas Entidades	300.000,00
1.7.1.7.99.0.1	Outras Transferências De Convênios Da União E De Suas Entidades	300.000,00
1.7.1.7.99.0.1.02	Outras Transf De Conv Da União	300.000,00
1.7.1.9	Outras Transferências De Recursos Da União E De Suas Entidades	705.600,00
1.7.1.9.58	Transf Obrigatória Decorrente Da Lc 176/2020	20.000,00
1.7.1.9.58.0.1	Transf Obrigatória Decorrente Da Lc 176/2020 - Principal	20.000,00
1.7.1.9.60	Transferências da Política Nacional Aldir Blanc de Fomento à Cultura – Lei nº 14.399/2022	50.000,00
1.7.1.9.60.0.1	Transferências da Política Nacional Aldir Blanc de Fomento à Cultura – Lei nº 14.399/2022	50.000,00
1.7.1.9.99	Outras Transferências De Recursos Da União E De Suas Entidades	635.600,00
1.7.1.9.99.0.1	Outras Transferências De Recursos Da União E De Suas Entidades	635.600,00
1.7.1.9.99.0.1.01	FEX - Auxílio Financeiro para Fomentos das Exportações	10.000,00
1.7.1.9.99.0.1.02	Lei Complementar nº 195/2022 - LC Paulo Gustavo Art. 5º	175.000,00

assinado por: idUser 198

mtb7o/duidit:font:obes:m/br/mtar:pa:efi:cia:an/du:un:to:pal/d:dmw/fo:ad:5/1:2023/2229/2177b/pd



# MUNICÍPIO DE BOM CONSELHO

RUA VIDAL DE NEGREIROS, 43 - CENTRO - 55.330-000 - Bom Conselho/ PE

CNPJ: 11.285.954/0001-04

Usuário: Padrão

Chave de Autenticação

1714-4000-333

Página

1 / 11

## Anexo 2 da Lei Nº 4.320/64 - Receitas Segundo as Categorias Econômicas

### RECEITAS

Valores em R\$ - Período: Orçamento/2024

1.7.1.9.99.0.1.03	Lei Complementar nº 195/2022 - LC Paulo Gustavo Art. 8º	75.000,00
1.7.1.9.99.0.1.99	Outras Transferências De Recursos Da União E De Suas Entidades	375.600,00
	Transferências dos Estados e do Distrito Federal e de suas Entidades	14.835.200,00
	Participação Na Receita Dos Estados E Distrito Federal	12.596.200,00
	Cota-Parte Do Icms	10.596.000,00
	Cota-Parte Do Icms - Principal	10.596.000,00
	Cota-Parte Do Icms - Principal	13.245.000,00
	Cota-Parte Do Icms - Principal	-2.649.000,00
	Cota-Parte Do Ipva	1.926.400,00
	Cota-Parte Do Ipva - Principal	1.926.400,00
	Cota-Parte Do Ipva - Principal	2.408.000,00
	Cota-Parte Do Ipva - Principal	-481.600,00
	Cota-Parte Do Ipi - Municípios	36.800,00
	Cota-Parte Do Ipi - Municípios - Principal	36.800,00
	Cota-Parte Do Ipi - Municípios - Principal	46.000,00
	Cota-Parte Do Ipi - Municípios - Principal	-9.200,00
	Cota-Parte Da Cont. De Intervenção No Domínio Econômico	37.000,00
	Cota-Parte Da Cont. De Intervenção No Domínio Econômico - Principal	37.000,00
	Transferências De Recursos Do Sistema Único De Saúde - Sus	242.000,00
	Transferências De Recursos Do Sistema Único De Saúde - Sus	242.000,00
	Tran Rec Est P/Prg Saude-Rep Fundo A Fundo	242.000,00
	Tran Rec Est P/Prg Saude-Rep Fundo A Fundo - Atenção Primária	75.000,00
	Tran Rec Est P/Prg Saude-Rep Fundo A Fundo - Atenção Especializada	50.000,00
	Tran Rec Estado P/Prg Saude-Rep Fundo A Fundo - Assistência Farmacêutica	117.000,00
	Transf. De Conv. Dos Est. E Do Distrito Federal E De Suas Ent.	1.568.000,00
	Transferências de Convênios dos Estados e DF para o Sistema Único de Saúde – SUS	10.000,00
	Transferências De Convênio Dos Estados Para O Sistema Único De Saúde – Sus	10.000,00
	Transferências De Convênio Dos Estados Para O Sistema Único De Saúde – Sus	10.000,00
	Transf Conv Dos Estados Destinadas A Programas De Educação	1.558.000,00
	Transf Conv Dos Estados P/Educação	1.558.000,00
	Programa A Caminho Da Escola	1.496.000,00
	Transf Conv Dos Estados Destinadas A Programas A Educação	62.000,00
	Outras Transferências Dos Estados E Distrito Federal	429.000,00
	Transferências De Estados Destinadas À Assistência Social	190.000,00
	Transferências De Estados Destinadas À Assistência Social	190.000,00
	FEAS Estado	20.000,00
	Pernambuco No Batente	10.000,00
	Cras/Paif	60.000,00
	Cofinanciamento Fundo a Fundo de Cozinhas Comunitárias - Custeio	60.000,00
	Cofinanciamento Fundo a Fundo PAEFI/CREAS	20.000,00
	Cofinanciamento Fundo a Fundo Benefícios Eventuais	20.000,00
	Outras Transf Dos Estados E Df	239.000,00
	Outras Transf Dos Estados E Df	239.000,00
	Outras Transf Dos Estados - Fmds	15.000,00



assinado por: idUser 198

PO RSI AT DAI TRANS PARE NVA 7.2.1.50.0.1 7.2.1.50.0.1 7.2.1.50.0.1 7.2.1.51 7.2.1.51.0.1 7.2.1.51.0.1 7.2.1.51.0.1 7.2.1.52 7.2.1.52.0.1 7.2.1.52.0.1 7.2.1.52.0.1 7.2.1.52.0.1 7.2.1.53 7.2.1.53.0.1 7.2.3 7.2.3.50 7.2.3.50.0.1 7.2.3.50.0.1.01 7.2.3.50.0.1.02 7.2.3.50.0.1.03 7.2.4 7.2.4.50 7.2.4.50.1 7.2.4.50.1.1 7.2.4.51 7.2.4.51.0.1 7.2.4.51.0.1.01 7.2.4.51.0.1.02 7.2.9 7.2.9.51 7.2.9.51.0.1 7.2.9.51.0.1.01 7.2.9.51.0.1.02 7.2.9.51.0.1.03 7.2.9.51.0.1.04 7.2.9.51.0.1.05 7.2.9.51.0.1.06 7.2.9.99 7.2.9.99.0.1 7.2.9.99.0.1.02





# MUNICÍPIO DE BOM CONSELHO

RUA VIDAL DE NEGREIROS, 43 - CENTRO - 55.330-000 - Bom Conselho/ PE

CNPJ: 11.285.954/0001-04

Usuário: Padrão

Chave de Autenticação

1714-4000-333

Página

1 / 11

## Anexo 2 da Lei Nº 4.320/64 - Receitas Segundo as Categorias Econômicas

### RECEITAS

Valores em R\$ - Período: Orçamento/2024

1.7.2.9.99.0.1.03	Outras Transf Dos Estados - Auxílio Emergencial Pernambuco	204.000,00	
1.7.2.9.99.0.1.04	Outras Transferências do Estado - Prefeitura	20.000,00	
	Transferências dos Municípios e de suas Entidades	1.122.400,00	
	Outras Transferências dos Municípios	1.122.400,00	
	Transferências de Municípios a Consórcios Públicos	1.122.400,00	
3.9.50.0.1	Transferências De Municípios A Consórcios Públicos	1.122.400,00	
3.9.50.0.1.01	Transferências A Consórcio Público - Rateio	170.000,00	
3.9.50.0.1.02	Transferências A Consórcio Público - Programa	952.400,00	
5	Transferências de Outras Instituições Públicas	40.906.000,00	
5.1	Transferências De Recursos Do Fundeb	40.906.000,00	
5.1.50	Transferências De Recursos Do Fundeb	40.906.000,00	
5.1.50.0.1	Transferências de Recursos do Fundeb - Principal	40.906.000,00	
	Outras Receitas Correntes		746.000,00
9.2	Indenizações, Restituições e Ressarcimentos	746.000,00	
9.2.1	Indenizações	40.000,00	
9.2.1.99	Outras Indenizações	40.000,00	
9.2.1.99.0.1	Outras Indenizações	40.000,00	
9.2.1.99.0.1.01	Outras Indenizacoes (Pm)	10.000,00	
9.2.1.99.0.1.02	Outras Indenizacoes (Fms)	10.000,00	
9.2.1.99.0.1.03	Outras Indenizacoes (Fmas)	9.000,00	
9.2.1.99.0.1.04	Outras Indenizacoes (Fundeca)	1.000,00	
9.2.1.99.0.1.05	Outras Indenizacoes (FME)	10.000,00	
9.2.2	Restituições	706.000,00	
9.2.2.99	Outras Restituições	706.000,00	
9.2.2.99.0.1	Outras Indenizações	706.000,00	
9.2.2.99.0.1.01	Outras Restituições (Pm)	420.000,00	
9.2.2.99.0.1.02	Outras Restituições (Fms)	50.000,00	
9.2.2.99.0.1.03	Outras Restituições (Fmas)	30.000,00	
9.2.2.99.0.1.04	Outras Restituições (Fundeca)	6.000,00	
9.2.2.99.0.1.07	Outras Restituições (FME)	200.000,00	
	Receitas de Capital		15.750.000,00
2	Alienação de Bens		250.000,00
2.1	Alienação de Bens Móveis	250.000,00	
2.1.3	Alienação de Bens Móveis e Semoventes	250.000,00	
2.1.3.01	Alienação de Bens Móveis e Semoventes	250.000,00	
2.1.3.01.0.1	Alienação De Bens Móveis E Semoventes - Principal	250.000,00	
2.4	Transferências de Capital		15.500.000,00
2.4.1	Transferências da União e de suas Entidades	14.502.000,00	
2.4.1.1	Transferências de Recursos do Sistema Único de Saúde - SUS	800.000,00	
2.4.1.1.51	Transferências de Recursos do Sistema Único de Saúde – SUS - Fundo a Fundo - Bloco de Estruturação da Rede de Serviços Públicos de Saúde	800.000,00	
2.4.1.1.51.2	Transferências de Recursos do Bloco de Estruturação da Rede de Serviços Públicos de Saúde - Atenção Especializada	500.000,00	
2.4.1.1.51.2.1	Transferências de Recursos do Bloco de Estruturação do SUS - Atenção Especializada	500.000,00	



assinado por: idUser 198

COPIA DE ARQUIVOS DE ASSINADO POR: idUser 198



# MUNICÍPIO DE BOM CONSELHO

RUA VIDAL DE NEGREIROS, 43 - CENTRO - 55.330-000 - Bom Conselho/ PE

CNPJ: 11.285.954/0001-04

Usuário: Padrão

Chave de Autenticação

1714-4000-333

Página

1 / 11

## Anexo 2 da Lei Nº 4.320/64 - Receitas Segundo as Categorias Econômicas

### RECEITAS

Valores em R\$ - Período: Orçamento/2024

2.4.1.1.51.2.1.01	Estruturação de Unidades de Atenção Especializada em Saúde.	500.000,00
.51.9	Transferências de Recursos do Bloco de Estruturação da Rede de Serviços Públicos de Saúde - Outros	300.000,00
	Programas	
.51.9.1	Transferência De Recursos Do Sus – Outros Programas - Principal	300.000,00
	Transferências de Recursos do Fundo Nacional do Desenvolvimento da Educação – FNDE	1.252.000,00
.1.2.50	Transferências de Recursos Destinados a Programas de Educação	1.252.000,00
.1.2.50.1	Transferências para o Programa de Apoio ao Transporte Escolar para Educação Básica - CAMINHO DA ESCOLA	250.000,00
.1.2.50.1.1	Transf. de Apoio ao Transporte Escolar Educ. Básica - Caminho da Escola	250.000,00
.1.2.50.2	Transferências para o Programa Nacional de Reestruturação e Aquisição de Equipamentos para a Rede Escolar Pública de Educação Infantil - Proinfância	200.000,00
.1.2.50.2.1	Prog. Nac. de Reestrut. e Aquisi. de Equip. a Rede Escolar Pública - Proinfância	200.000,00
.1.2.50.9	Outras transferências destinadas a Programas de Educação	802.000,00
.1.2.50.9.1	Outras Transferências Dest A Programas De Educação - Principal	802.000,00
.1.4	Transferências de Convênios da União e de suas Entidades	3.771.000,00
.1.4.50	Transferências de Convênios da União para o Sistema Único de Saúde – SUS	344.000,00
.1.4.50.1	Transf. De Convênio Da União Para O Sistema Único De Saúde – Sus	344.000,00
.1.4.50.1.1	Transf. De Conv. Da União P/ O Sus - Principal	344.000,00
.1.4.51	Transferências de Convênios da União destinadas a Programas de Educação	1.009.000,00
.1.4.51.0.1	Transf. De Conv. Da União Dest. A Pro. De Educação - Principal	1.009.000,00
.1.4.51.0.1.01	Transf Conv Da Uniao Progs Educação - Educação	1.009.000,00
.1.4.52	Transferências de Convênios da União destinadas a Programas de Saneamento Básico	1.000.000,00
.1.4.52.0.1	Transf. De Conv. Da União Dest. A Pro. De San. Básico	1.000.000,00
.1.4.54	Transferências de Convênios da União destinadas a Programas de Infraestrutura em Transporte	918.000,00
.1.4.54.0.1	Transf. De Conv. Da União Dest. A Prog.De Infra-Est. - Principal	918.000,00
.1.4.99	Outras Transferências de Convênios da União e de Suas Entidades	500.000,00
.1.4.99.0.1	Outras Transferências De Convênios Da União	500.000,00
.1.4.99.0.1.99	Outras Transferências De Convênios Da União	500.000,00
.1.9	Outras Transferências de Recursos da União e de suas Entidades	8.679.000,00
.1.9.99	Outras Transferências De Recursos da União e de suas Entidades	8.679.000,00
.1.9.99.0.1	Outras Transferências Da União	8.679.000,00
.1.9.99.0.1.01	Emendas Parlamentares	2.300.000,00
.1.9.99.0.1.02	Outras Transferencias Da União - Prefeitura	300.000,00
.1.9.99.0.1.04	Outras Transferências da União - Prefeitura	6.079.000,00
.2	Transferências dos Estados e do Distrito Federal e de suas Entidades	998.000,00
.2.1	Transferências de Recursos do Sistema Único de Saúde – SUS dos Estados e DF	378.000,00
.2.1.50	Transferências de Recursos do Sistema Único de Saúde – SUS	378.000,00
.2.1.50.0.1	Transf. de Recursos do Sistema Único de Saúde – SUS - PRINCIPAL	378.000,00
.2.2	Transferências de Convênios dos Estados e DF e de Suas Entidades	71.000,00
.2.2.50	Transferências de Convênios dos Estados para o Sistema Único de Saúde – SUS	71.000,00
.2.2.50.0.1	Transf. De Conv. Dos Estados P/ O Sus - Principal	71.000,00
.2.9	Outras Transferências de Recursos dos Estados	549.000,00
.2.9.99	Outras Transferências de Recursos dos Estados	549.000,00
.2.9.99.0.1	Outras Transferências Dos Estados	549.000,00
.2.9.99.0.1.01	Fem - Fundo De Desenvolvimento Municipal	200.000,00

assinado por: idUser 198



# MUNICÍPIO DE BOM CONSELHO

RUA VIDAL DE NEGREIROS, 43 - CENTRO - 55.330-000 - Bom Conselho/ PE

CNPJ: 11.285.954/0001-04

Usuário: Padrão

Chave de Autenticação

1714-4000-333

Página

1 / 11

## Anexo 2 da Lei Nº 4.320/64 - Receitas Segundo as Categorias Econômicas

### RECEITAS

Valores em R\$ - Período: Orçamento/2024

2.4.2.9.99.0.1.99	Demais Transferências do Estado.	349.000,00		
	Receitas Correntes Intraorçamentárias			18.996.000,00
	Contribuições - Intraorçamentárias		18.996.000,00	
	Contribuições Sociais - Intraorçamentárias	18.996.000,00		
	Contribuição para o Plano de Seguridade Social do Servidor Público - CPSSS - Intraorçamentária	18.996.000,00		
2.1.5.01	CPSS Alíquota Suplementar - Servidor Ativo Civil para o RPPS - Principal	6.000,00		
2.1.5.01.1	CPSS Alíquota Suplementar - Servidor Ativo Civil para o RPPS - Principal	6.000,00		
2.1.5.01.1.2	Contribuição Servidor - Multas e Juros	6.000,00		
2.1.5.01.1.2.01	Contribuição Servidor - Multas e Juros	6.000,00		
2.1.5.02	CPSSS Patronal - Servidor Ativo Civil para o RPPS - Principal	18.140.000,00		
2.1.5.02.1	CPSSS Patronal - Servidor Ativo Civil para o RPPS - Principal	18.140.000,00		
2.1.5.02.1.1	CPSSS Patronal - Servidor Ativo Civil para o RPPS - Principal	18.134.000,00		
2.1.5.02.1.1.01	CPSSS Patronal - Servidor Ativo Civil para o RPPS - Principal	6.483.000,00		
2.1.5.02.1.1.01.01	Contribuição Patronal - Prefeitura Municipal	400.000,00		
2.1.5.02.1.1.01.02	Contribuição Patronal - Fundo Municipal de Saúde	2.000.000,00		
2.1.5.02.1.1.01.03	Contribuição Patronal - Fundo Municipal de Ação Social	8.000,00		
2.1.5.02.1.1.01.04	Contribuição Patronal - Câmara Municipal	75.000,00		
2.1.5.02.1.1.01.05	Contribuição Patronal - Educação	4.000.000,00		
2.1.5.02.1.1.02	CPSSS Alíquota Suplementar - Servidor Ativo Civil para o RPPS - Principal	11.651.000,00		
2.1.5.02.1.1.02.01	Contribuição Alíquota Suplementar - Prefeitura Municipal	700.000,00		
2.1.5.02.1.1.02.02	Contribuição Alíquota Suplementar - Fundo Municipal de Saúde	3.500.000,00		
2.1.5.02.1.1.02.03	Contribuição Alíquota Suplementar - Fundo Municipal de Assistência Social	14.000,00		
2.1.5.02.1.1.02.04	Contribuição Alíquota Suplementar - Câmara Municipal	137.000,00		
2.1.5.02.1.1.02.05	Contribuição Alíquota Suplementar - Educação	7.300.000,00		
2.1.5.02.1.2	Contribuição Patronal - Multas e Juros	6.000,00		
2.1.5.02.1.2.01	Contribuição Patronal - Multas e Juros	6.000,00		
2.2.1.5.51	CPSSS - Parcelamentos	850.000,00		
2.2.1.5.51.1	CPSSS - Parcelamentos	850.000,00		
2.2.1.5.51.1.1	CPSSS - Parcelamentos	800.000,00		
2.2.1.5.51.1.1.12	Contribuição de Parcelamentos de Débitos	800.000,00		
2.2.1.5.51.1.2	CPSSS - Parcelamentos - Multas e Juros	50.000,00		
2.2.1.5.51.1.2.12	Contribuição de Parcelamentos de Débitos - Multas e Juros	50.000,00		
	<b>TOTAL GERAL</b>			<b>186.961.000,00</b>

### Resumo

Impostos, Taxas e Contribuições de Melhoria	6.557.000,00
Contribuições	5.983.000,00
Receita Patrimonial	1.257.000,00
Receita de Serviços	45.000,00
Transferências Correntes	137.627.000,00
Outras Receitas Correntes	746.000,00
<b>Total das Receitas Correntes</b>	<b>152.215.000,00</b>
Alienação de Bens	250.000,00

assinado por: idUser 198



# MUNICÍPIO DE BOM CONSELHO

RUA VIDAL DE NEGREIROS, 43 - CENTRO - 55.330-000 - Bom Conselho/ PE

CNPJ: 11.285.954/0001-04

Usuário: Padrão

Chave de Autenticação

1714-4000-333

Página

1 / 11

## Anexo 2 da Lei Nº 4.320/64 - Receitas Segundo as Categorias Econômicas

### RECEITAS

Valores em R\$ - Período: Orçamento/2024

Transferências de Capital	15.500.000,00
<b>Total das Receitas de Capital</b>	<b>15.750.000,00</b>
Contribuições - Intraorçamentárias	18.996.000,00
<b>Total das Receitas Correntes Intra-Orçamentárias</b>	<b>18.996.000,00</b>
<b>Total das Receitas de Capital Intra-Orçamentárias</b>	
<b>Recursos Arrecadados em Exercícios Anteriores</b>	
<b>TOTAL GERAL</b>	<b>186.961.000,00</b>



PORTAL DE TRANSPARENCIA  
http://cloudmunicipal.com.br/solucoes/inf.br/transparenciaMunicipal/download/51-20231229121719.pdf  
assinado por: idUser 198

Unidades Consolidadas: Prefeitura Municipal de Bom Conselho, Fundo Municipal de Assistência Social de Bom Conselho, Fundo Municipal de Saúde de Bom Conselho, Fundo Municipal de Defesa da Criança e do Adolescente de Bom Conselho, Fundo Municipal de Educação de Bom Conselho, Fundo de Assistência do Município de Bom Conselho, Câmara Municipal de Bom Conselho



# MUNICÍPIO DE BOM CONSELHO

RUA VIDAL DE NEGREIROS, 43 - CENTRO - 55.330-000 - Bom Conselho/ PE

CNPJ: 11.285.954/0001-04

Usuário: Padrão

Chave de Autenticação

1829-7822-270

Página

1 / 27

## Anexo 2 da Lei Nº 4.320/64 - Despesas Segundo as Categorias Econômicas

### DESPESAS

Valores em R\$ - Período: Orçamento/2024

Código	Especificação	Desdobramento	Fonte	Categoria econômica
<b>de Gestora: 1 - Prefeitura Municipal de Bom Conselho</b>				
<b>Unidade Orçamentária: 11003 - DIRETORIA DE CULTURA</b>				
	<b>Especificação</b>	<b>Desdobramento</b>	<b>Fonte</b>	<b>Categoria econômica</b>
	Despesas Correntes			300.000,00
	Outras Despesas Correntes		300.000,00	
90	Aplicações Diretas	300.000,00		
90.31	Premiações Culturais, Artísticas, Científicas, Desportivas e Outras	60.000,00		
90.35	Serviços de Consultoria	40.000,00		
90.36	Outros Serviços de Terceiros – Pessoa Física	95.000,00		
90.39	Outros Serviços de Terceiros - Pessoa Jurídica	105.000,00		
<b>Total da Unidade Orçamentária:</b>				<b>300.000,00</b>
<b>Unidade Orçamentária: 12001 - GABINETE DO SECRETÁRIO</b>				
	<b>Especificação</b>	<b>Desdobramento</b>	<b>Fonte</b>	<b>Categoria econômica</b>
	Despesas Correntes			6.552.000,00
	Pessoal e Encargos Sociais		1.546.000,00	
1.90	Aplicações Diretas	1.216.000,00		
1.90.04	Contratação por Tempo Determinado	260.000,00		
1.90.11	Vencimentos e Vantagens Fixas – Pessoal Civil	850.000,00		
1.90.13	Obrigações Patronais	100.000,00		
1.90.94	Indenizações e Restituições Trabalhistas	5.000,00		
1.90.96	Ressarcimento de Despesas de Pessoal Requisitado	1.000,00		
1.91	Aplicação Direta Decorrente de Operação entre Órgãos, Fundos e Entidades Integrantes dos Orçamentos Fiscal e da Seguridade Social	330.000,00		
1.91.13	Obrigações Patronais	330.000,00		
3	Outras Despesas Correntes		5.006.000,00	
3.90	Aplicações Diretas	5.006.000,00		
3.90.08	Outros Benefícios Assistenciais do servidor e do militar	4.000,00		
3.90.14	Diárias – Civil	20.000,00		
3.90.30	Material de Consumo	2.000.000,00		
3.90.34	Outras Despesas de Pessoal decorrentes de Contratos de Terceirização	4.000,00		
3.90.35	Serviços de Consultoria	4.000,00		
3.90.36	Outros Serviços de Terceiros – Pessoa Física	270.000,00		
3.90.37	Locação de Mão-de-Obra	5.000,00		
3.90.39	Outros Serviços de Terceiros - Pessoa Jurídica	2.600.000,00		
3.90.40	Serviços de Tecnologia da Informação e Comunicação - Pessoa Jurídica	25.000,00		
3.90.47	Obrigações Tributárias e Contributivas	4.000,00		
3.90.92	Despesas de Exercícios Anteriores	70.000,00		
4	Despesas de Capital			279.000,00
4.4	Investimentos		279.000,00	
4.4.90	Aplicações Diretas	279.000,00		
4.4.90.51	Obras e Instalações	250.000,00		
4.4.90.52	Equipamentos e Material Permanente	29.000,00		

assinado por: idUser: 198

PO: 19/08/2024 10:10:10  
Sistema de Gestão Financeira  
Município de Bom Conselho - PE  
CNPJ: 11.285.954/0001-04



# MUNICÍPIO DE BOM CONSELHO

RUA VIDAL DE NEGREIROS, 43 - CENTRO - 55.330-000 - Bom Conselho/ PE

CNPJ: 11.285.954/0001-04

Usuário: Padrão

Chave de Autenticação

1829-7822-270

Página

1 / 27

## Anexo 2 da Lei Nº 4.320/64 - Despesas Segundo as Categorias Econômicas

### DESPESAS

Valores em R\$ - Período: Orçamento/2024

Total da Unidade Orçamentária: 6.831.000,00

#### Unidade Orçamentária: 12002 - DIRETORIAS DE DESPESA CIVIL, PLANEJAMENTO E MOBILIDADE URBANA

Código	Especificação	Desdobramento	Fonte	Categoria econômica
	Despesas Correntes			3.551.000,00
	Outras Despesas Correntes		3.551.000,00	
3.90	Aplicações Diretas	3.551.000,00		
3.90.30	Material de Consumo	9.000,00		
3.90.34	Outras Despesas de Pessoal decorrentes de Contratos de Terceirização	4.000,00		
3.90.36	Outros Serviços de Terceiros – Pessoa Física	8.000,00		
3.90.37	Locação de Mão-de-Obra	4.000,00		
3.90.39	Outros Serviços de Terceiros - Pessoa Jurídica	3.505.000,00		
3.90.47	Obrigações Tributárias e Contributivas	21.000,00		
	Despesas de Capital			256.000,00
	Investimentos		256.000,00	
4.90	Aplicações Diretas	256.000,00		
4.90.51	Obras e Instalações	244.000,00		
4.90.52	Equipamentos e Material Permanente	8.000,00		
4.90.61	Aquisição de Imóveis	4.000,00		
		<b>Total da Unidade Orçamentária:</b>		<b>3.807.000,00</b>

#### Unidade Orçamentária: 12003 - DIRETORIA DE OBRAS, PLANEJAMENTO E PROJETOS

Código	Especificação	Desdobramento	Fonte	Categoria econômica
	Despesas Correntes			79.000,00
	Outras Despesas Correntes		79.000,00	
3.90	Aplicações Diretas	79.000,00		
3.90.30	Material de Consumo	9.000,00		
3.90.32	Material, Bem ou Serviço para Distribuição Gratuita	30.000,00		
3.90.35	Serviços de Consultoria	5.000,00		
3.90.36	Outros Serviços de Terceiros – Pessoa Física	15.000,00		
3.90.39	Outros Serviços de Terceiros - Pessoa Jurídica	18.000,00		
3.90.47	Obrigações Tributárias e Contributivas	2.000,00		
	Despesas de Capital			2.510.000,00
	Investimentos		2.510.000,00	
4.90	Aplicações Diretas	2.510.000,00		
4.90.51	Obras e Instalações	2.407.000,00		
4.90.52	Equipamentos e Material Permanente	88.000,00		
4.90.61	Aquisição de Imóveis	15.000,00		
		<b>Total da Unidade Orçamentária:</b>		<b>2.589.000,00</b>

#### Unidade Orçamentária: 12004 - DIRETORIA DE ESTRADAS E RODAGENS

Código	Especificação	Desdobramento	Fonte	Categoria econômica
3	Despesas Correntes			488.000,00
3.3	Outras Despesas Correntes		488.000,00	
3.3.90	Aplicações Diretas	488.000,00		
3.3.90.30	Material de Consumo	50.000,00		

assinado por: idUser 198



# MUNICÍPIO DE BOM CONSELHO

RUA VIDAL DE NEGREIROS, 43 - CENTRO - 55.330-000 - Bom Conselho/ PE

CNPJ: 11.285.954/0001-04

Usuário: Padrão

Chave de Autenticação

1829-7822-270

Página

1 / 27

## Anexo 2 da Lei Nº 4.320/64 - Despesas Segundo as Categorias Econômicas

### DESPESAS

Valores em R\$ - Período: Orçamento/2024

3.3.90.36	Outros Serviços de Terceiros – Pessoa Física	30.000,00		
39	Outros Serviços de Terceiros - Pessoa Jurídica	400.000,00		
47	Obrigações Tributárias e Contributivas	8.000,00		
	Despesas de Capital			1.510.000,00
	Investimentos		1.510.000,00	
90	Aplicações Diretas	1.510.000,00		
90.51	Obras e Instalações	1.510.000,00		

**Total da Unidade Orçamentária: 1.998.000,00**

### Unidade Orçamentária: 12005 - DIRETORIAS DE SANEAMENTO BÁSICO E ILUMINAÇÃO PÚBLICA

Código	Especificação	Desdobramento	Fonte	Categoria econômica
	Despesas Correntes			719.000,00
	Outras Despesas Correntes		719.000,00	
90	Aplicações Diretas	719.000,00		
90.30	Material de Consumo	70.000,00		
90.36	Outros Serviços de Terceiros – Pessoa Física	29.000,00		
90.39	Outros Serviços de Terceiros - Pessoa Jurídica	610.000,00		
90.40	Serviços de Tecnologia da Informação e Comunicação - Pessoa Jurídica	1.000,00		
90.47	Obrigações Tributárias e Contributivas	9.000,00		
	Despesas de Capital			885.000,00
4	Investimentos		885.000,00	
4.90	Aplicações Diretas	885.000,00		
4.90.51	Obras e Instalações	880.000,00		
4.90.52	Equipamentos e Material Permanente	5.000,00		

**Total da Unidade Orçamentária: 1.604.000,00**

### Unidade Orçamentária: 13001 - GABINETE DO SECRETÁRIO

Código	Especificação	Desdobramento	Fonte	Categoria econômica
	Despesas Correntes			4.778.000,00
1	Pessoal e Encargos Sociais		1.560.000,00	
1.90	Aplicações Diretas	1.440.000,00		
1.90.04	Contratação por Tempo Determinado	650.000,00		
1.90.11	Vencimentos e Vantagens Fixas – Pessoal Civil	600.000,00		
1.90.13	Obrigações Patronais	185.000,00		
1.90.94	Indenizações e Restituições Trabalhistas	4.000,00		
1.90.96	Ressarcimento de Despesas de Pessoal Requisitado	1.000,00		
1.91	Aplicação Direta Decorrente de Operação entre Órgãos, Fundos e Entidades Integrantes dos Orçamentos Fiscal e da Seguridade Social	120.000,00		
1.91.13	Obrigações Patronais	120.000,00		
3	Outras Despesas Correntes		3.218.000,00	
3.90	Aplicações Diretas	3.218.000,00		
3.90.08	Outros Benefícios Assistenciais do servidor e do militar	4.000,00		
3.90.14	Diárias – Civil	9.000,00		
3.90.30	Material de Consumo	1.650.000,00		
3.90.33	Passagens e Despesas com Locomoção	4.000,00		
3.90.34	Outras Despesas de Pessoal decorrentes de Contratos de Terceirização	5.000,00		

assinado por: idUser 198

MOBILE APP: RANGI PARA CIDADÃO  
RUA VIDAL DE NEGREIROS, 43 - CENTRO - 55.330-000 - Bom Conselho/ PE  
www.bomconselho.pe



# MUNICÍPIO DE BOM CONSELHO

RUA VIDAL DE NEGREIROS, 43 - CENTRO - 55.330-000 - Bom Conselho/ PE

CNPJ: 11.285.954/0001-04

Usuário: Padrão

Chave de Autenticação

1829-7822-270

Página

1 / 27

## Anexo 2 da Lei Nº 4.320/64 - Despesas Segundo as Categorias Econômicas

### DESPESAS

Valores em R\$ - Período: Orçamento/2024

3.3.90.36	Outros Serviços de Terceiros – Pessoa Física	220.000,00		
37	Locação de Mão-de-Obra	5.000,00		
39	Outros Serviços de Terceiros - Pessoa Jurídica	1.300.000,00		
40	Serviços de Tecnologia da Informação e Comunicação - Pessoa Jurídica	1.000,00		
47	Obrigações Tributárias e Contributivas	15.000,00		
90.92	Despesas de Exercícios Anteriores	5.000,00		
	Despesas de Capital			35.000,00
	Investimentos		35.000,00	
4.90	Aplicações Diretas	35.000,00		
90.52	Equipamentos e Material Permanente	35.000,00		
<b>Total da Unidade Orçamentária:</b>				<b>4.813.000,00</b>

### Unidade Orçamentária: 13002 - DIRETORIAS DE APOIO AS CADEIAS PRODUTIVAS E DO MATADOURO PÚBLICO

Código	Especificação	Desdobramento	Fonte	Categoria econômica
	Despesas Correntes			1.602.000,00
	Outras Despesas Correntes		1.602.000,00	
3.90	Aplicações Diretas	1.602.000,00		
3.90.30	Material de Consumo	7.000,00		
3.90.31	Premiações Culturais, Artísticas, Científicas, Desportivas e Outras	7.000,00		
3.90.32	Material, Bem ou Serviço para Distribuição Gratuita	13.000,00		
3.90.35	Serviços de Consultoria	8.000,00		
3.90.36	Outros Serviços de Terceiros – Pessoa Física	23.000,00		
3.90.39	Outros Serviços de Terceiros - Pessoa Jurídica	1.532.000,00		
3.90.40	Serviços de Tecnologia da Informação e Comunicação - Pessoa Jurídica	2.000,00		
3.90.47	Obrigações Tributárias e Contributivas	10.000,00		
	Despesas de Capital			4.000,00
4	Investimentos		4.000,00	
4.90	Aplicações Diretas	4.000,00		
4.90.52	Equipamentos e Material Permanente	4.000,00		
<b>Total da Unidade Orçamentária:</b>				<b>1.606.000,00</b>

### Unidade Orçamentária: 13003 - DIRETORIAS DE ADMINISTRAÇÃO RURAL E FISCALIZAÇÃO

Código	Especificação	Desdobramento	Fonte	Categoria econômica
	Despesas Correntes			127.000,00
3	Outras Despesas Correntes		127.000,00	
3.3.90	Aplicações Diretas	127.000,00		
3.3.90.32	Material, Bem ou Serviço para Distribuição Gratuita	8.000,00		
3.3.90.36	Outros Serviços de Terceiros – Pessoa Física	23.000,00		
3.3.90.39	Outros Serviços de Terceiros - Pessoa Jurídica	90.000,00		
3.3.90.47	Obrigações Tributárias e Contributivas	6.000,00		
4	Despesas de Capital			887.000,00
4.4	Investimentos		887.000,00	
4.4.90	Aplicações Diretas	887.000,00		
4.4.90.51	Obras e Instalações	854.000,00		
4.4.90.52	Equipamentos e Material Permanente	33.000,00		

assinado por: idUser 198

PORTAL DA TRANSPARÊNCIA  
RUA VIDAL DE NEGREIROS, 43 - CENTRO - 55.330-000 - Bom Conselho/ PE  
CNPJ: 11.285.954/0001-04  
1229121719.pdf





# MUNICÍPIO DE BOM CONSELHO

RUA VIDAL DE NEGREIROS, 43 - CENTRO - 55.330-000 - Bom Conselho/ PE

CNPJ: 11.285.954/0001-04

Usuário: Padrão

Chave de Autenticação

1829-7822-270

Página

1 / 27

## Anexo 2 da Lei Nº 4.320/64 - Despesas Segundo as Categorias Econômicas

### DESPESAS

Valores em R\$ - Período: Orçamento/2024

Total da Unidade Orçamentária: 1.014.000,00

#### Unidade Orçamentária: 13004 - DIRETORIAS DE APOIO A AGRICULTURA FAMILIAR E AO HOMEM DO CAMPO

Especificação	Desdobramento	Fonte	Categoria econômica
Despesas Correntes			30.000,00
Outras Despesas Correntes		30.000,00	
3.90 Aplicações Diretas	30.000,00		
3.90.41 Contribuições	30.000,00		
<b>Total da Unidade Orçamentária:</b>			<b>30.000,00</b>

#### Unidade Orçamentária: 14005 - CODEAM - CONSÓRCIO - RATEIO

Código	Especificação	Desdobramento	Fonte	Categoria econômica
	Despesas Correntes			93.000,00
	Pessoal e Encargos Sociais		31.500,00	
3.90	Aplicações Diretas	30.500,00		
3.90.04	Contratação por Tempo Determinado	3.500,00		
3.90.11	Vencimentos e Vantagens Fixas – Pessoal Civil	10.000,00		
3.90.13	Obrigações Patronais	3.000,00		
3.90.16	Outras Despesas Variáveis – Pessoal Civil	1.000,00		
3.90.21	Juros sobre a Dívida por Contrato	3.000,00		
3.90.34	Outras Despesas de Pessoal decorrentes de Contratos de Terceirização	500,00		
3.90.37	Locação de Mão-de-Obra	1.500,00		
3.90.91	Sentenças Judiciais	1.000,00		
3.90.92	Despesas de Exercícios Anteriores	3.000,00		
3.90.94	Indenizações e Restituições Trabalhistas	3.000,00		
3.90.96	Ressarcimento de Despesas de Pessoal Requisitado	1.000,00		
3.91	Aplicação Direta Decorrente de Operação entre Órgãos, Fundos e Entidades Integrantes dos Orçamentos Fiscal e da Seguridade Social	1.000,00		
3.91.13	Obrigações Patronais	1.000,00		
3.92	Juros e Encargos da Dívida		3.500,00	
3.92	Aplicações Diretas	3.000,00		
3.92.21	Juros sobre a Dívida por Contrato	3.000,00		
3.92.91	Aplicação Direta Decorrente de Operação entre Órgãos, Fundos e Entidades Integrantes dos Orçamentos Fiscal e da Seguridade Social	500,00		
3.92.91.22	Outros Encargos sobre a Dívida por Contrato	500,00		
3.93	Outras Despesas Correntes		58.000,00	
3.93.90	Aplicações Diretas	58.000,00		
3.93.90.14	Diárias – Civil	5.000,00		
3.93.90.30	Material de Consumo	6.000,00		
3.93.90.33	Passagens e Despesas com Locomoção	5.000,00		
3.93.90.35	Serviços de Consultoria	10.000,00		
3.93.90.36	Outros Serviços de Terceiros – Pessoa Física	6.000,00		
3.93.90.39	Outros Serviços de Terceiros - Pessoa Jurídica	12.000,00		
3.93.90.41	Contribuições	2.000,00		
3.93.90.46	Auxílio-Alimentação	1.000,00		
3.93.90.47	Obrigações Tributárias e Contributivas	3.000,00		



assinado por: idUser 198



# MUNICÍPIO DE BOM CONSELHO

RUA VIDAL DE NEGREIROS, 43 - CENTRO - 55.330-000 - Bom Conselho/ PE

CNPJ: 11.285.954/0001-04

Usuário: Padrão

Chave de Autenticação

1829-7822-270

Página

1 / 27

## Anexo 2 da Lei Nº 4.320/64 - Despesas Segundo as Categorias Econômicas

		DESPESAS	Valores em R\$ - Período: Orçamento/2024	
3.3.90.92	Despesas de Exercícios Anteriores		5.000,00	
93	Indenizações e Restituições		2.000,00	
94	Indenizações e Restituições Trabalhistas		1.000,00	
	Despesas de Capital			77.000,00
	Investimentos			70.000,00
90	Aplicações Diretas		70.000,00	
90.51	Obras e Instalações		30.000,00	
90.52	Equipamentos e Material Permanente		30.000,00	
90.61	Aquisição de Imóveis		10.000,00	
	Amortização da Dívida			7.000,00
90	Aplicações Diretas		7.000,00	
90.71	Principal da Dívida Contratual Resgatado		7.000,00	
		<b>Total da Unidade Orçamentária:</b>		<b>170.000,00</b>

### Unidade Orçamentária: 14007 - CODEAM - CONSÓRCIO - PROGRAMA

Código	Especificação	Desdobramento	Fonte	Categoria econômica
	Despesas Correntes			766.400,00
1	Pessoal e Encargos Sociais		126.100,00	
1.90	Aplicações Diretas	125.600,00		
1.90.04	Contratação por Tempo Determinado	16.000,00		
1.90.11	Vencimentos e Vantagens Fixas – Pessoal Civil	72.000,00		
1.90.13	Obrigações Patronais	23.800,00		
1.90.16	Outras Despesas Variáveis – Pessoal Civil	5.800,00		
1.90.92	Despesas de Exercícios Anteriores	2.500,00		
1.90.93	Indenizações e Restituições	1.000,00		
1.90.94	Indenizações e Restituições Trabalhistas	3.000,00		
1.90.96	Ressarcimento de Despesas de Pessoal Requisitado	1.500,00		
1.91	Aplicação Direta Decorrente de Operação entre Órgãos, Fundos e Entidades Integrantes dos Orçamentos Fiscal e da Seguridade Social	500,00		
1.91.13	Obrigações Patronais	500,00		
3	Outras Despesas Correntes		640.300,00	
3.90	Aplicações Diretas	640.300,00		
3.90.14	Diárias – Civil	14.800,00		
3.90.30	Material de Consumo	135.000,00		
3.90.31	Premiações Culturais, Artísticas, Científicas, Desportivas e Outras	1.000,00		
3.90.32	Material, Bem ou Serviço para Distribuição Gratuita	3.500,00		
3.90.33	Passagens e Despesas com Locomoção	9.000,00		
3.90.35	Serviços de Consultoria	76.000,00		
3.90.36	Outros Serviços de Terceiros – Pessoa Física	67.000,00		
3.90.39	Outros Serviços de Terceiros - Pessoa Jurídica	305.500,00		
3.90.41	Contribuições	5.500,00		
3.90.45	Subvenções Econômicas	9.000,00		
3.90.46	Auxílio-Alimentação	4.000,00		
3.90.47	Obrigações Tributárias e Contributivas	3.000,00		
3.90.48	Outros Auxílios Financeiros a Pessoas Físicas	1.500,00		

assinado por: idUser 198

MOBILE APP PARA REPRODUÇÃO DO DOCUMENTO: https://www.bomconselho.pe.gov.br/assassinado por: idUser 198



# MUNICÍPIO DE BOM CONSELHO

RUA VIDAL DE NEGREIROS, 43 - CENTRO - 55.330-000 - Bom Conselho/ PE

CNPJ: 11.285.954/0001-04

Usuário: Padrão

Chave de Autenticação

1829-7822-270

Página

1 / 27

## Anexo 2 da Lei Nº 4.320/64 - Despesas Segundo as Categorias Econômicas

### DESPESAS

Valores em R\$ - Período: Orçamento/2024

3.3.90.91	Sentenças Judiciais	3.000,00		
92	Despesas de Exercícios Anteriores	1.500,00		
93	Indenizações e Restituições	1.000,00		
	Despesas de Capital			186.000,00
	Investimentos		186.000,00	
90	Aplicações Diretas	186.000,00		
90.51	Obras e Instalações	66.000,00		
90.52	Equipamentos e Material Permanente	85.000,00		
90.61	Aquisição de Imóveis	35.000,00		

**Total da Unidade Orçamentária: 952.400,00**

### Unidade Orçamentária: 15001 - GABINETE DO SECRETARIO

Código	Especificação	Desdobramento	Fonte	Categoria econômica
	Despesas Correntes			122.000,00
	Pessoal e Encargos Sociais		43.000,00	
90	Aplicações Diretas	35.000,00		
90.04	Contratação por Tempo Determinado	10.000,00		
90.11	Vencimentos e Vantagens Fixas – Pessoal Civil	15.000,00		
90.13	Obrigações Patronais	8.000,00		
90.94	Indenizações e Restituições Trabalhistas	1.000,00		
90.96	Ressarcimento de Despesas de Pessoal Requisitado	1.000,00		
91	Aplicação Direta Decorrente de Operação entre Órgãos, Fundos e Entidades Integrantes dos Orçamentos Fiscal e da Seguridade Social	8.000,00		
91.13	Obrigações Patronais	8.000,00		
3	Outras Despesas Correntes		79.000,00	
3.90	Aplicações Diretas	79.000,00		
3.90.08	Outros Benefícios Assistenciais do servidor e do militar	1.000,00		
3.90.14	Diárias – Civil	17.000,00		
3.90.30	Material de Consumo	5.000,00		
3.90.36	Outros Serviços de Terceiros – Pessoa Física	24.000,00		
3.90.39	Outros Serviços de Terceiros - Pessoa Jurídica	29.000,00		
3.90.47	Obrigações Tributárias e Contributivas	3.000,00		

**Total da Unidade Orçamentária: 122.000,00**

### Unidade Orçamentária: 15002 - DIRETORIA DE CULTURA

Código	Especificação	Desdobramento	Fonte	Categoria econômica
3	Despesas Correntes			1.097.000,00
3.3	Outras Despesas Correntes		1.097.000,00	
3.3.90	Aplicações Diretas	1.097.000,00		
3.3.90.30	Material de Consumo	53.000,00		
3.3.90.35	Serviços de Consultoria	4.000,00		
3.3.90.36	Outros Serviços de Terceiros – Pessoa Física	127.000,00		
3.3.90.39	Outros Serviços de Terceiros - Pessoa Jurídica	906.000,00		
3.3.90.47	Obrigações Tributárias e Contributivas	7.000,00		
4	Despesas de Capital			4.000,00
4.4	Investimentos		4.000,00	

assinado por: idUser 198

15001 - GABINETE DO SECRETARIO



# MUNICÍPIO DE BOM CONSELHO

RUA VIDAL DE NEGREIROS, 43 - CENTRO - 55.330-000 - Bom Conselho/ PE

CNPJ: 11.285.954/0001-04

Usuário: Padrão

Chave de Autenticação

1829-7822-270

Página

1 / 27

## Anexo 2 da Lei Nº 4.320/64 - Despesas Segundo as Categorias Econômicas

### DESPESAS

Valores em R\$ - Período: Orçamento/2024

4.4.90	Aplicações Diretas	4.000,00
52	Equipamentos e Material Permanente	4.000,00

**Total da Unidade Orçamentária: 1.101.000,00**

### Unidade Orçamentária: 15003 - DIRETORIAS DE ESPORTES, LAZER, JUVENTUDE E TURISMO

Código	Especificação	Desdobramento	Fonte	Categoria econômica
	Despesas Correntes			517.000,00
	Pessoal e Encargos Sociais		15.000,00	
	Aplicações Diretas	14.000,00		
4.4.90.04	Contratação por Tempo Determinado	2.000,00		
4.4.90.11	Vencimentos e Vantagens Fixas – Pessoal Civil	9.000,00		
4.4.90.13	Obrigações Patronais	1.000,00		
4.4.90.94	Indenizações e Restituições Trabalhistas	1.000,00		
4.4.90.96	Ressarcimento de Despesas de Pessoal Requisitado	1.000,00		
4.4.91	Aplicação Direta Decorrente de Operação entre Órgãos, Fundos e Entidades Integrantes dos Orçamentos Fiscal e da Seguridade Social	1.000,00		
4.4.91.13	Obrigações Patronais	1.000,00		
3.3	Outras Despesas Correntes		502.000,00	
3.3.90	Aplicações Diretas	502.000,00		
3.3.90.30	Material de Consumo	182.000,00		
3.3.90.32	Material, Bem ou Serviço para Distribuição Gratuita	5.000,00		
3.3.90.33	Passagens e Despesas com Locomoção	5.000,00		
3.3.90.36	Outros Serviços de Terceiros – Pessoa Física	102.000,00		
3.3.90.39	Outros Serviços de Terceiros - Pessoa Jurídica	201.000,00		
3.3.90.47	Obrigações Tributárias e Contributivas	7.000,00		

**Total da Unidade Orçamentária: 517.000,00**

### Unidade Orçamentária: 16001 - AUTARQUIA MUNICIPAL DE SEGURANÇA, TRANSPORTE E TRÂNSITO DE BOM CONSELHO

Código	Especificação	Desdobramento	Fonte	Categoria econômica
	Despesas Correntes			366.000,00
	Pessoal e Encargos Sociais		204.000,00	
	Aplicações Diretas	164.000,00		
3.1.90.04	Contratação por Tempo Determinado	40.000,00		
3.1.90.11	Vencimentos e Vantagens Fixas – Pessoal Civil	100.000,00		
3.1.90.13	Obrigações Patronais	21.000,00		
3.1.90.16	Outras Despesas Variáveis – Pessoal Civil	1.000,00		
3.1.90.92	Despesas de Exercícios Anteriores	1.000,00		
3.1.90.96	Ressarcimento de Despesas de Pessoal Requisitado	1.000,00		
3.1.91	Aplicação Direta Decorrente de Operação entre Órgãos, Fundos e Entidades Integrantes dos Orçamentos Fiscal e da Seguridade Social	40.000,00		
3.1.91.13	Obrigações Patronais	40.000,00		
3.3	Outras Despesas Correntes		162.000,00	
3.3.90	Aplicações Diretas	162.000,00		
3.3.90.08	Outros Benefícios Assistenciais do servidor e do militar	2.000,00		
3.3.90.14	Diárias – Civil	3.000,00		
3.3.90.30	Material de Consumo	51.000,00		

assinado por: idUser 198

PORTAL DA TRANSPARÊNCIA  
PM/Bom Conselho/PE  
RUA VIDAL DE NEGREIROS, 43 - CENTRO - 55.330-000 - Bom Conselho/PE  
CNPJ: 11.285.954/0001-04  
www.bomconselho.pe.br



# MUNICÍPIO DE BOM CONSELHO

RUA VIDAL DE NEGREIROS, 43 - CENTRO - 55.330-000 - Bom Conselho/ PE

CNPJ: 11.285.954/0001-04

Usuário: Padrão

Chave de Autenticação

1829-7822-270

Página

1 / 27

## Anexo 2 da Lei Nº 4.320/64 - Despesas Segundo as Categorias Econômicas

		DESPESAS	Valores em R\$ - Período: Orçamento/2024	
3.3.90.33	Passagens e Despesas com Locomoção		5.000,00	
34	Outras Despesas de Pessoal decorrentes de Contratos de Terceirização		1.000,00	
35	Serviços de Consultoria		8.000,00	
36	Outros Serviços de Terceiros – Pessoa Física		42.000,00	
37	Locação de Mão-de-Obra		1.000,00	
39	Outros Serviços de Terceiros - Pessoa Jurídica		46.000,00	
47	Obrigações Tributárias e Contributivas		2.000,00	
92	Despesas de Exercícios Anteriores		1.000,00	
	Despesas de Capital			56.000,00
	Investimentos			56.000,00
90	Aplicações Diretas	56.000,00		
90.51	Obras e Instalações	13.000,00		
90.52	Equipamentos e Material Permanente	38.000,00		
90.61	Aquisição de Imóveis	5.000,00		
<b>Total da Unidade Orçamentária:</b>				<b>422.000,00</b>

### Unidade Orçamentária: 2001 - GABINETE DO PREFEITO

Código	Especificação	Desdobramento	Fonte	Categoria econômica
	Despesas Correntes			1.433.000,00
1	Pessoal e Encargos Sociais		1.244.000,00	
1.90	Aplicações Diretas	1.195.000,00		
1.90.04	Contratação por Tempo Determinado	6.000,00		
1.90.11	Vencimentos e Vantagens Fixas – Pessoal Civil	1.002.000,00		
1.90.13	Obrigações Patronais	181.000,00		
1.90.94	Indenizações e Restituições Trabalhistas	5.000,00		
1.90.96	Ressarcimento de Despesas de Pessoal Requisitado	1.000,00		
1.91	Aplicação Direta Decorrente de Operação entre Órgãos, Fundos e Entidades Integrantes dos Orçamentos Fiscal e da Seguridade Social	49.000,00		
1.91.13	Obrigações Patronais	49.000,00		
3	Outras Despesas Correntes		189.000,00	
3.90	Aplicações Diretas	189.000,00		
3.90.08	Outros Benefícios Assistenciais do servidor e do militar	6.000,00		
3.90.14	Diárias – Civil	42.000,00		
3.90.30	Material de Consumo	13.000,00		
3.90.33	Passagens e Despesas com Locomoção	30.000,00		
3.90.35	Serviços de Consultoria	7.000,00		
3.90.36	Outros Serviços de Terceiros – Pessoa Física	55.000,00		
3.90.39	Outros Serviços de Terceiros - Pessoa Jurídica	19.000,00		
3.90.40	Serviços de Tecnologia da Informação e Comunicação - Pessoa Jurídica	5.000,00		
3.90.47	Obrigações Tributárias e Contributivas	7.000,00		
3.90.92	Despesas de Exercícios Anteriores	5.000,00		
4	Despesas de Capital			9.000,00
4.4	Investimentos		9.000,00	
4.4.90	Aplicações Diretas	9.000,00		
4.4.90.52	Equipamentos e Material Permanente	9.000,00		

assinado por: idUser 198

QR CODE  
PODRIAM  
MUNICÍPIO DE BOM CONSELHO  
SECRETARIA DE FINANÇAS  
RUA VIDAL DE NEGREIROS, 43 - CENTRO - 55.330-000 - Bom Conselho/ PE  
CNPJ: 11.285.954/0001-04



# MUNICÍPIO DE BOM CONSELHO

RUA VIDAL DE NEGREIROS, 43 - CENTRO - 55.330-000 - Bom Conselho/ PE

CNPJ: 11.285.954/0001-04

Usuário: Padrão

Chave de Autenticação

1829-7822-270

Página

1 / 27

## Anexo 2 da Lei Nº 4.320/64 - Despesas Segundo as Categorias Econômicas

DESPESAS

Valores em R\$ - Período: Orçamento/2024

Total da Unidade Orçamentária: 1.442.000,00

### Unidade Orçamentária: 2002 - DEPARTAMENTO DA GUARDA MUNICIPAL



assinado por: idUser 198

Especificação	Desdobramento	Fonte	Categoria econômica
Despesas Correntes			44.000,00
Pessoal e Encargos Sociais		17.000,00	
3.90 Aplicações Diretas	12.000,00		
3.90.04 Contratação por Tempo Determinado	2.000,00		
3.90.11 Vencimentos e Vantagens Fixas – Pessoal Civil	5.000,00		
3.90.13 Obrigações Patronais	3.000,00		
3.90.94 Indenizações e Restituições Trabalhistas	1.000,00		
3.90.96 Ressarcimento de Despesas de Pessoal Requisitado	1.000,00		
3.91 Aplicação Direta Decorrente de Operação entre Órgãos, Fundos e Entidades Integrantes dos Orçamentos Fiscal e da Seguridade Social	5.000,00		
3.91.13 Obrigações Patronais	5.000,00		
3.90 Outras Despesas Correntes		27.000,00	
3.90 Aplicações Diretas	27.000,00		
3.90.08 Outros Benefícios Assistenciais do servidor e do militar	1.000,00		
3.90.14 Diárias – Civil	4.000,00		
3.90.30 Material de Consumo	4.000,00		
3.90.36 Outros Serviços de Terceiros – Pessoa Física	3.000,00		
3.90.39 Outros Serviços de Terceiros - Pessoa Jurídica	10.000,00		
3.90.40 Serviços de Tecnologia da Informação e Comunicação - Pessoa Jurídica	4.000,00		
3.90.47 Obrigações Tributárias e Contributivas	1.000,00		
4 Despesas de Capital			8.000,00
4 Investimentos		8.000,00	
4.90 Aplicações Diretas	8.000,00		
4.90.52 Equipamentos e Material Permanente	8.000,00		

Total da Unidade Orçamentária: 52.000,00

### Unidade Orçamentária: 3001 - GABINETE DA PROCURADORIA GERAL

Código	Especificação	Desdobramento	Fonte	Categoria econômica
	Despesas Correntes			363.000,00
3.1	Pessoal e Encargos Sociais		344.000,00	
3.1.90	Aplicações Diretas	323.000,00		
3.1.90.04	Contratação por Tempo Determinado	6.000,00		
3.1.90.11	Vencimentos e Vantagens Fixas – Pessoal Civil	264.000,00		
3.1.90.13	Obrigações Patronais	52.000,00		
3.1.90.96	Ressarcimento de Despesas de Pessoal Requisitado	1.000,00		
3.1.91	Aplicação Direta Decorrente de Operação entre Órgãos, Fundos e Entidades Integrantes dos Orçamentos Fiscal e da Seguridade Social	21.000,00		
3.1.91.13	Obrigações Patronais	21.000,00		
3.3	Outras Despesas Correntes		19.000,00	
3.3.90	Aplicações Diretas	19.000,00		
3.3.90.08	Outros Benefícios Assistenciais do servidor e do militar	2.000,00		
3.3.90.14	Diárias – Civil	4.000,00		



# MUNICÍPIO DE BOM CONSELHO

RUA VIDAL DE NEGREIROS, 43 - CENTRO - 55.330-000 - Bom Conselho/ PE

CNPJ: 11.285.954/0001-04

Usuário: Padrão

Chave de Autenticação

1829-7822-270

Página

1 / 27

## Anexo 2 da Lei Nº 4.320/64 - Despesas Segundo as Categorias Econômicas

### DESPESAS

Valores em R\$ - Período: Orçamento/2024

3.3.90.30	Material de Consumo	3.000,00		
35	Serviços de Consultoria	3.000,00		
36	Outros Serviços de Terceiros – Pessoa Física	3.000,00		
39	Outros Serviços de Terceiros - Pessoa Jurídica	2.500,00		
40	Serviços de Tecnologia da Informação e Comunicação - Pessoa Jurídica	500,00		
47	Obrigações Tributárias e Contributivas	1.000,00		
	Despesas de Capital			4.000,00
	Investimentos		4.000,00	
90	Aplicações Diretas	4.000,00		
90.52	Equipamentos e Material Permanente	4.000,00		
<b>Total da Unidade Orçamentária:</b>				<b>367.000,00</b>

### Unidade Orçamentária: 4001 - GABINETE DO SECRETÁRIO

Código	Especificação	Desdobramento	Fonte	Categoria econômica
	Despesas Correntes			295.050,00
	Pessoal e Encargos Sociais		236.050,00	
1.90	Aplicações Diretas	209.050,00		
1.90.04	Contratação por Tempo Determinado	5.000,00		
1.90.11	Vencimentos e Vantagens Fixas – Pessoal Civil	180.000,00		
1.90.13	Obrigações Patronais	22.050,00		
1.90.94	Indenizações e Restituições Trabalhistas	1.000,00		
1.90.96	Ressarcimento de Despesas de Pessoal Requisitado	1.000,00		
1.91	Aplicação Direta Decorrente de Operação entre Órgãos, Fundos e Entidades Integrantes dos Orçamentos Fiscal e da Seguridade Social	27.000,00		
1.91.13	Obrigações Patronais	27.000,00		
3	Outras Despesas Correntes		59.000,00	
3.90	Aplicações Diretas	59.000,00		
3.90.08	Outros Benefícios Assistenciais do servidor e do militar	1.000,00		
3.90.14	Diárias – Civil	10.000,00		
3.90.30	Material de Consumo	10.000,00		
3.90.33	Passagens e Despesas com Locomoção	3.000,00		
3.90.36	Outros Serviços de Terceiros – Pessoa Física	10.000,00		
3.90.39	Outros Serviços de Terceiros - Pessoa Jurídica	10.000,00		
3.90.40	Serviços de Tecnologia da Informação e Comunicação - Pessoa Jurídica	10.000,00		
3.90.47	Obrigações Tributárias e Contributivas	5.000,00		
4	Despesas de Capital			20.000,00
4.4	Investimentos		20.000,00	
4.4.90	Aplicações Diretas	20.000,00		
4.4.90.52	Equipamentos e Material Permanente	20.000,00		
<b>Total da Unidade Orçamentária:</b>				<b>315.050,00</b>

### Unidade Orçamentária: 5001 - GABINETE DO SECRETÁRIO

Código	Especificação	Desdobramento	Fonte	Categoria econômica
3	Despesas Correntes			799.000,00
3.1	Pessoal e Encargos Sociais		744.000,00	
3.1.90	Aplicações Diretas	707.000,00		

assinado por: idUser 198



PORTAL DA TRANSPARÊNCIA  
Município de Bom Conselho  
RUA VIDAL DE NEGREIROS, 43 - CENTRO - 55.330-000 - Bom Conselho/ PE  
CNPJ: 11.285.954/0001-04



# MUNICÍPIO DE BOM CONSELHO

RUA VIDAL DE NEGREIROS, 43 - CENTRO - 55.330-000 - Bom Conselho/ PE

CNPJ: 11.285.954/0001-04

Usuário: Padrão

Chave de Autenticação

1829-7822-270

Página

1 / 27

## Anexo 2 da Lei Nº 4.320/64 - Despesas Segundo as Categorias Econômicas

### DESPESAS

Valores em R\$ - Período: Orçamento/2024

3.1.90.04	Contratação por Tempo Determinado	5.000,00		
11	Vencimentos e Vantagens Fixas – Pessoal Civil	600.000,00		
13	Obrigações Patronais	100.000,00		
94	Indenizações e Restituições Trabalhistas	1.000,00		
96	Ressarcimento de Despesas de Pessoal Requisitado	1.000,00		
91	Aplicação Direta Decorrente de Operação entre Órgãos, Fundos e Entidades Integrantes dos Orçamentos Fiscal e da Seguridade Social	37.000,00		
91.13	Obrigações Patronais	37.000,00		
90	Outras Despesas Correntes		55.000,00	
90	Aplicações Diretas	55.000,00		
90.08	Outros Benefícios Assistenciais do servidor e do militar	1.000,00		
90.14	Diárias – Civil	20.000,00		
90.30	Material de Consumo	15.000,00		
90.33	Passagens e Despesas com Locomoção	3.000,00		
90.35	Serviços de Consultoria	3.000,00		
90.36	Outros Serviços de Terceiros – Pessoa Física	6.000,00		
3.3.90.39	Outros Serviços de Terceiros - Pessoa Jurídica	2.000,00		
3.3.90.40	Serviços de Tecnologia da Informação e Comunicação - Pessoa Jurídica	2.000,00		
3.3.90.47	Obrigações Tributárias e Contributivas	1.000,00		
3.3.90.92	Despesas de Exercícios Anteriores	2.000,00		
4	Despesas de Capital			5.000,00
4	Investimentos		5.000,00	
4.4.90	Aplicações Diretas	5.000,00		
4.4.90.52	Equipamentos e Material Permanente	5.000,00		

**Total da Unidade Orçamentária: 804.000,00**

### Unidade Orçamentária: 5002 - DIRETORIAS DE IMPRENSA, ASSESSORIAS TÉCNICAS, DE REPRESENTAÇÃO INSTITUCIONAL E DE COMUNICAÇÃO

Código	Especificação	Desdobramento	Fonte	Categoria econômica
	Despesas Correntes			78.000,00
3.1	Pessoal e Encargos Sociais		16.000,00	
3.1.90	Aplicações Diretas	15.000,00		
3.1.90.04	Contratação por Tempo Determinado	10.000,00		
3.1.90.11	Vencimentos e Vantagens Fixas – Pessoal Civil	1.000,00		
3.1.90.13	Obrigações Patronais	2.000,00		
3.1.90.16	Outras Despesas Variáveis – Pessoal Civil	1.000,00		
3.1.90.92	Despesas de Exercícios Anteriores	1.000,00		
3.1.91	Aplicação Direta Decorrente de Operação entre Órgãos, Fundos e Entidades Integrantes dos Orçamentos Fiscal e da Seguridade Social	1.000,00		
3.1.91.13	Obrigações Patronais	1.000,00		
3.3	Outras Despesas Correntes		62.000,00	
3.3.90	Aplicações Diretas	62.000,00		
3.3.90.08	Outros Benefícios Assistenciais do servidor e do militar	1.000,00		
3.3.90.30	Material de Consumo	5.000,00		
3.3.90.35	Serviços de Consultoria	6.000,00		
3.3.90.36	Outros Serviços de Terceiros – Pessoa Física	15.000,00		

assinado por: idUser 198

POURTALE...  
RMO/fo...  
2023/12/29 11:19:30





# MUNICÍPIO DE BOM CONSELHO

RUA VIDAL DE NEGREIROS, 43 - CENTRO - 55.330-000 - Bom Conselho/ PE

CNPJ: 11.285.954/0001-04

Usuário: Padrão

Chave de Autenticação

1829-7822-270

Página

1 / 27

## Anexo 2 da Lei Nº 4.320/64 - Despesas Segundo as Categorias Econômicas

### DESPESAS

Valores em R\$ - Período: Orçamento/2024

3.3.90.39	Outros Serviços de Terceiros - Pessoa Jurídica	28.000,00		
40	Serviços de Tecnologia da Informação e Comunicação - Pessoa Jurídica	4.000,00		
47	Obrigações Tributárias e Contributivas	2.000,00		
92	Despesas de Exercícios Anteriores	1.000,00		
	Despesas de Capital			5.000,00
	Investimentos		5.000,00	
90	Aplicações Diretas	5.000,00		
90.52	Equipamentos e Material Permanente	5.000,00		

**Total da Unidade Orçamentária: 83.000,00**

### Unidade Orçamentária: 6001 - GABINETE DO SECRETÁRIO

Código	Especificação	Desdobramento	Fonte	Categoria econômica
	Despesas Correntes			5.021.500,00
	Pessoal e Encargos Sociais		2.652.000,00	
71	Transferências a Consórcios Públicos mediante contrato de rateio	33.500,00		
71.70	Rateio pela Participação em Consórcio Público	33.500,00		
72	Execução Orçamentária Delegada a Consórcios Públicos	6.500,00		
72.11	Vencimentos e Vantagens Fixas – Pessoal Civil	6.500,00		
1.90	Aplicações Diretas	2.002.000,00		
1.90.04	Contratação por Tempo Determinado	30.000,00		
1.90.11	Vencimentos e Vantagens Fixas – Pessoal Civil	1.791.000,00		
1.90.13	Obrigações Patronais	125.000,00		
1.90.92	Despesas de Exercícios Anteriores	6.000,00		
1.90.94	Indenizações e Restituições Trabalhistas	40.000,00		
1.90.96	Ressarcimento de Despesas de Pessoal Requisitado	10.000,00		
1.91	Aplicação Direta Decorrente de Operação entre Órgãos, Fundos e Entidades Integrantes dos Orçamentos Fiscal e da Seguridade Social	610.000,00		
1.91.13	Obrigações Patronais	600.000,00		
1.91.97	Aporte para Cobertura do Déficit Atuarial do RPPS	10.000,00		
3	Outras Despesas Correntes		2.369.500,00	
3.71	Transferências a Consórcios Públicos mediante contrato de rateio	66.500,00		
3.71.70	Rateio pela Participação em Consórcio Público	66.500,00		
3.72	Execução Orçamentária Delegada a Consórcios Públicos	130.000,00		
3.72.39	Outros Serviços de Terceiros - Pessoa Jurídica	130.000,00		
3.90	Aplicações Diretas	2.173.000,00		
3.3.90.08	Outros Benefícios Assistenciais do servidor e do militar	4.000,00		
3.3.90.14	Diárias – Civil	40.000,00		
3.3.90.30	Material de Consumo	200.000,00		
3.3.90.33	Passagens e Despesas com Locomoção	5.000,00		
3.3.90.35	Serviços de Consultoria	100.000,00		
3.3.90.36	Outros Serviços de Terceiros – Pessoa Física	220.000,00		
3.3.90.39	Outros Serviços de Terceiros - Pessoa Jurídica	1.440.000,00		
3.3.90.40	Serviços de Tecnologia da Informação e Comunicação - Pessoa Jurídica	8.000,00		
3.3.90.41	Contribuições	8.000,00		
3.3.90.47	Obrigações Tributárias e Contributivas	70.000,00		

assinado por: idUser 198

MOBILE DATA NETWORKS PARTICIPADA DE EMPRESAS DE PARTICIPAÇÃO SOCIAL DO MUNICÍPIO DE BOM CONSELHO/PE



# MUNICÍPIO DE BOM CONSELHO

RUA VIDAL DE NEGREIROS, 43 - CENTRO - 55.330-000 - Bom Conselho/ PE

CNPJ: 11.285.954/0001-04

Usuário: Padrão

Chave de Autenticação

1829-7822-270

Página

1 / 27

## Anexo 2 da Lei Nº 4.320/64 - Despesas Segundo as Categorias Econômicas

		DESPESAS	Valores em R\$ - Período: Orçamento/2024	
3.3.90.48	Outros Auxílios Financeiros a Pessoas Físicas	20.000,00		
92	Despesas de Exercícios Anteriores	50.000,00		
93	Indenizações e Restituições	8.000,00		
	Despesas de Capital			114.000,00
	Investimentos		114.000,00	
71	Transferências a Consórcios Públicos mediante contrato de rateio	70.000,00		
71.70	Rateio pela Participação em Consórcio Público	70.000,00		
72	Execução Orçamentária Delegada a Consórcios Públicos	4.000,00		
72.70	Rateio pela Participação em Consórcio Público	4.000,00		
4.90	Aplicações Diretas	40.000,00		
90.52	Equipamentos e Material Permanente	40.000,00		
	Reserva de Contingência			3.510.000,00
	Reserva de Contingência		3.510.000,00	
99	A Definir	3.510.000,00		
99.99	A Classificar	3.510.000,00		
			<b>Total da Unidade Orçamentária:</b>	<b>8.645.500,00</b>

### Unidade Orçamentária: 6002 - DIRETORIA DE FOLHA DE PAGAMENTO E RECURSOS HUMANOS

Código	Especificação	Desdobramento	Fonte	Categoria econômica
	Despesas Correntes			110.000,00
1	Pessoal e Encargos Sociais		17.000,00	
1.90	Aplicações Diretas	15.000,00		
1.90.04	Contratação por Tempo Determinado	5.000,00		
1.90.11	Vencimentos e Vantagens Fixas – Pessoal Civil	8.000,00		
1.90.13	Obrigações Patronais	2.000,00		
1.91	Aplicação Direta Decorrente de Operação entre Órgãos, Fundos e Entidades Integrantes dos Orçamentos Fiscal e da Seguridade Social	2.000,00		
1.91.13	Obrigações Patronais	2.000,00		
3	Outras Despesas Correntes		93.000,00	
3.90	Aplicações Diretas	93.000,00		
3.90.08	Outros Benefícios Assistenciais do servidor e do militar	1.000,00		
3.90.30	Material de Consumo	5.000,00		
3.90.34	Outras Despesas de Pessoal decorrentes de Contratos de Terceirização	4.000,00		
3.90.36	Outros Serviços de Terceiros – Pessoa Física	60.000,00		
3.90.37	Locação de Mão-de-Obra	4.000,00		
3.90.39	Outros Serviços de Terceiros - Pessoa Jurídica	4.000,00		
3.90.40	Serviços de Tecnologia da Informação e Comunicação - Pessoa Jurídica	5.000,00		
3.90.47	Obrigações Tributárias e Contributivas	1.000,00		
3.90.48	Outros Auxílios Financeiros a Pessoas Físicas	4.000,00		
3.90.92	Despesas de Exercícios Anteriores	5.000,00		
			<b>Total da Unidade Orçamentária:</b>	<b>110.000,00</b>

### Unidade Orçamentária: 6003 - DIRETORIAS DE LICITAÇÃO, COMPRAS, PATRIMÔNIO E ARQUIVO

Código	Especificação	Desdobramento	Fonte	Categoria econômica
3	Despesas Correntes			13.000,00
3.3	Outras Despesas Correntes		13.000,00	

assinado por: idUser 198

MOBILE APP: BAIXE O APP PARA ASSINAR  
https://publitem.com.br/assinatura/assinatura.aspx?idUser=198



# MUNICÍPIO DE BOM CONSELHO

RUA VIDAL DE NEGREIROS, 43 - CENTRO - 55.330-000 - Bom Conselho/ PE

CNPJ: 11.285.954/0001-04

Usuário: Padrão

Chave de Autenticação

1829-7822-270

Página

1 / 27

## Anexo 2 da Lei Nº 4.320/64 - Despesas Segundo as Categorias Econômicas

### DESPESAS

Valores em R\$ - Período: Orçamento/2024

3.3.90	Aplicações Diretas	13.000,00		
30	Material de Consumo	5.000,00		
36	Outros Serviços de Terceiros – Pessoa Física	7.000,00		
39	Outros Serviços de Terceiros - Pessoa Jurídica	1.000,00		
	Despesas de Capital			14.000,00
	Investimentos		14.000,00	
90	Aplicações Diretas	14.000,00		
90.52	Equipamentos e Material Permanente	14.000,00		

**Total da Unidade Orçamentária: 27.000,00**

### Unidade Orçamentária: 6004 - DIRETORIAS DE CONTROLE, ORÇAMENTO E REGISTRO DE PREÇOS

Código	Especificação	Desdobramento	Fonte	Categoria econômica
	Despesas Correntes			16.000,00
	Outras Despesas Correntes		16.000,00	
90	Aplicações Diretas	16.000,00		
90.30	Material de Consumo	5.000,00		
3.90.36	Outros Serviços de Terceiros – Pessoa Física	6.000,00		
3.90.39	Outros Serviços de Terceiros - Pessoa Jurídica	5.000,00		

**Total da Unidade Orçamentária: 16.000,00**

### Unidade Orçamentária: 7001 - GABINETE DO SECRETÁRIO

Código	Especificação	Desdobramento	Fonte	Categoria econômica
	Despesas Correntes			2.569.000,00
1	Pessoal e Encargos Sociais		567.000,00	
1.90	Aplicações Diretas	447.000,00		
1.90.04	Contratação por Tempo Determinado	5.000,00		
1.90.11	Vencimentos e Vantagens Fixas – Pessoal Civil	400.000,00		
1.90.13	Obrigações Patronais	40.000,00		
1.90.94	Indenizações e Restituições Trabalhistas	1.000,00		
1.90.96	Ressarcimento de Despesas de Pessoal Requisitado	1.000,00		
1.91	Aplicação Direta Decorrente de Operação entre Órgãos, Fundos e Entidades Integrantes dos Orçamentos Fiscal e da Seguridade Social	120.000,00		
1.91.13	Obrigações Patronais	120.000,00		
3	Outras Despesas Correntes		2.002.000,00	
3.20	Transferências à União	50.000,00		
3.20.93	Indenizações e Restituições	50.000,00		
3.3.90	Aplicações Diretas	1.952.000,00		
3.3.90.08	Outros Benefícios Assistenciais do servidor e do militar	5.000,00		
3.3.90.14	Diárias – Civil	20.000,00		
3.3.90.30	Material de Consumo	5.000,00		
3.3.90.33	Passagens e Despesas com Locomoção	4.000,00		
3.3.90.35	Serviços de Consultoria	8.000,00		
3.3.90.36	Outros Serviços de Terceiros – Pessoa Física	8.000,00		
3.3.90.39	Outros Serviços de Terceiros - Pessoa Jurídica	33.000,00		
3.3.90.40	Serviços de Tecnologia da Informação e Comunicação - Pessoa Jurídica	6.000,00		
3.3.90.47	Obrigações Tributárias e Contributivas	1.763.000,00		

assinado por: idUser 198

MOBILIDADE DA TRIBUTAÇÃO DE IMPPOSTOS DE RENDIMENTO E PATRIMÔNIO



# MUNICÍPIO DE BOM CONSELHO

RUA VIDAL DE NEGREIROS, 43 - CENTRO - 55.330-000 - Bom Conselho/ PE

CNPJ: 11.285.954/0001-04

Usuário: Padrão

Chave de Autenticação

1829-7822-270

Página

1 / 27

## Anexo 2 da Lei Nº 4.320/64 - Despesas Segundo as Categorias Econômicas

### DESPESAS

Valores em R\$ - Período: Orçamento/2024

3.3.90.92	Despesas de Exercícios Anteriores	20.000,00		
93	Indenizações e Restituições	80.000,00		
	Despesas de Capital			10.000,00
	Investimentos		10.000,00	
	Aplicações Diretas	10.000,00		
90.52	Equipamentos e Material Permanente	10.000,00		

**Total da Unidade Orçamentária: 2.579.000,00**

### Unidade Orçamentária: 7002 - SECRETARIA EXECUTIVA DE ADMINISTRAÇÃO TRIBUTÁRIA, PLANEJAMENTO E CONTROLE DA AÇÃO FISCAL

Código	Especificação	Desdobramento	Fonte	Categoria econômica
	Despesas Correntes			1.125.000,00
	Pessoal e Encargos Sociais		70.000,00	
90	Aplicações Diretas	70.000,00		
90.91	Sentenças Judiciais	70.000,00		
	Juros e Encargos da Dívida		855.000,00	
90	Aplicações Diretas	855.000,00		
2.90.21	Juros sobre a Dívida por Contrato	455.000,00		
2.90.22	Outros Encargos sobre a Dívida por Contrato	400.000,00		
3	Outras Despesas Correntes		200.000,00	
3.90	Aplicações Diretas	200.000,00		
3.90.35	Serviços de Consultoria	100.000,00		
3.90.91	Sentenças Judiciais	100.000,00		
6	Despesas de Capital			1.772.000,00
6	Amortização da Dívida		1.772.000,00	
6.90	Aplicações Diretas	623.000,00		
6.90.71	Principal da Dívida Contratual Resgatado	623.000,00		
6.91	Aplicação Direta Decorrente de Operação entre Órgãos, Fundos e Entidades Integrantes dos Orçamentos Fiscal e da Seguridade Social	1.149.000,00		
6.91.71	Principal da Dívida Contratual Resgatado	1.149.000,00		

**Total da Unidade Orçamentária: 2.897.000,00**

### Unidade Orçamentária: 7003 - DIRETORIAS IMOBILIÁRIA E DE FISCALIZAÇÃO

Código	Especificação	Desdobramento	Fonte	Categoria econômica
	Despesas Correntes			42.000,00
3.1	Pessoal e Encargos Sociais		24.000,00	
3.1.90	Aplicações Diretas	22.000,00		
3.1.90.04	Contratação por Tempo Determinado	5.000,00		
3.1.90.11	Vencimentos e Vantagens Fixas – Pessoal Civil	5.000,00		
3.1.90.13	Obrigações Patronais	2.000,00		
3.1.90.94	Indenizações e Restituições Trabalhistas	5.000,00		
3.1.90.96	Ressarcimento de Despesas de Pessoal Requisitado	5.000,00		
3.1.91	Aplicação Direta Decorrente de Operação entre Órgãos, Fundos e Entidades Integrantes dos Orçamentos Fiscal e da Seguridade Social	2.000,00		
3.1.91.13	Obrigações Patronais	2.000,00		
3.3	Outras Despesas Correntes		18.000,00	
3.3.90	Aplicações Diretas	18.000,00		

assinado por: idUser 198

PORTAL DA TRANSPARÊNCIA  
RUA VIDAL DE NEGREIROS, 43 - CENTRO - 55.330-000 - Bom Conselho/ PE  
www.bomconselho.pe.gov.br



# MUNICÍPIO DE BOM CONSELHO

RUA VIDAL DE NEGREIROS, 43 - CENTRO - 55.330-000 - Bom Conselho/ PE

CNPJ: 11.285.954/0001-04

Usuário: Padrão

Chave de Autenticação

1829-7822-270

Página

1 / 27

## Anexo 2 da Lei Nº 4.320/64 - Despesas Segundo as Categorias Econômicas

### DESPESAS

Valores em R\$ - Período: Orçamento/2024

3.3.90.08	Outros Benefícios Assistenciais do servidor e do militar	1.000,00		
14	Diárias – Civil	5.000,00		
30	Material de Consumo	3.000,00		
36	Outros Serviços de Terceiros – Pessoa Física	3.000,00		
39	Outros Serviços de Terceiros - Pessoa Jurídica	5.000,00		
90.47	Obrigações Tributárias e Contributivas	1.000,00		
<b>Total da Unidade Orçamentária:</b>		<b>42.000,00</b>		

### Unidade Orçamentária: 7004 - DIRETORIA DE CONTABILIDADE

Código	Especificação	Desdobramento	Fonte	Categoria econômica
	Despesas Correntes			15.000,00
	Outras Despesas Correntes		15.000,00	
90	Aplicações Diretas	15.000,00		
90.30	Material de Consumo	5.000,00		
90.36	Outros Serviços de Terceiros – Pessoa Física	5.000,00		
90.39	Outros Serviços de Terceiros - Pessoa Jurídica	5.000,00		
<b>Total da Unidade Orçamentária:</b>		<b>15.000,00</b>		

### Unidade Orçamentária: 8001 - GABINETE DO SECRETÁRIO

Código	Especificação	Desdobramento	Fonte	Categoria econômica
	Despesas Correntes			349.000,00
1	Pessoal e Encargos Sociais		316.000,00	
1.90	Aplicações Diretas	306.000,00		
1.90.04	Contratação por Tempo Determinado	4.000,00		
1.90.11	Vencimentos e Vantagens Fixas – Pessoal Civil	250.000,00		
1.90.13	Obrigações Patronais	50.000,00		
1.90.94	Indenizações e Restituições Trabalhistas	1.000,00		
1.90.96	Ressarcimento de Despesas de Pessoal Requisitado	1.000,00		
1.91	Aplicação Direta Decorrente de Operação entre Órgãos, Fundos e Entidades Integrantes dos Orçamentos Fiscal e da Seguridade Social	10.000,00		
1.91.13	Obrigações Patronais	10.000,00		
3	Outras Despesas Correntes		33.000,00	
3.90	Aplicações Diretas	33.000,00		
3.90.08	Outros Benefícios Assistenciais do servidor e do militar	1.000,00		
3.90.14	Diárias – Civil	5.000,00		
3.90.30	Material de Consumo	4.000,00		
3.90.33	Passagens e Despesas com Locomoção	4.000,00		
3.90.36	Outros Serviços de Terceiros – Pessoa Física	10.000,00		
3.90.39	Outros Serviços de Terceiros - Pessoa Jurídica	4.000,00		
3.90.47	Obrigações Tributárias e Contributivas	1.000,00		
3.90.92	Despesas de Exercícios Anteriores	4.000,00		
<b>Total da Unidade Orçamentária:</b>		<b>349.000,00</b>		

### Unidade Orçamentária: 8002 - DIRETORIAS DE GESTÃO E CONTROLE DE DESPESAS, PROJETOS E PLANEJAMENTO

Código	Especificação	Desdobramento	Fonte	Categoria econômica
4	Despesas de Capital			4.000,00
4.4	Investimentos		4.000,00	

assinado por: idUser 198

PORTAL DA TRANSPARÊNCIA  
PM de Bom Conselho  
RUA VIDAL DE NEGREIROS, 43 - CENTRO - 55.330-000 - Bom Conselho/ PE  
CNPJ: 11.285.954/0001-04

2023/12/29 17:19:03



# MUNICÍPIO DE BOM CONSELHO

RUA VIDAL DE NEGREIROS, 43 - CENTRO - 55.330-000 - Bom Conselho/ PE

CNPJ: 11.285.954/0001-04

Usuário: Padrão

Chave de Autenticação

1829-7822-270

Página

1 / 27

## Anexo 2 da Lei Nº 4.320/64 - Despesas Segundo as Categorias Econômicas

### DESPESAS

Valores em R\$ - Período: Orçamento/2024

4.4.90	Aplicações Diretas	4.000,00		
52	Equipamentos e Material Permanente	4.000,00		

**Total da Unidade Orçamentária: 4.000,00**

### Unidade Orçamentária: 8003 - DIRETORIA GERAL DE CONVÊNIOS

Código	Especificação	Desdobramento	Fonte	Categoria econômica
	Despesas de Capital			8.000,00
	Investimentos		8.000,00	
4.4.90	Aplicações Diretas	8.000,00		
4.4.90.51	Obras e Instalações	4.000,00		
4.4.90.61	Aquisição de Imóveis	4.000,00		

**Total da Unidade Orçamentária: 8.000,00**

### Unidade Orçamentária: 9001 - GABINETE DO SECRETÁRIO

Código	Especificação	Desdobramento	Fonte	Categoria econômica
	Despesas Correntes			45.000,00
	Pessoal e Encargos Sociais		19.000,00	
3.1.90	Aplicações Diretas	17.000,00		
3.1.90.04	Contratação por Tempo Determinado	8.000,00		
3.1.90.11	Vencimentos e Vantagens Fixas – Pessoal Civil	5.000,00		
3.1.90.13	Obrigações Patronais	2.000,00		
3.1.90.94	Indenizações e Restituições Trabalhistas	1.000,00		
3.1.90.96	Ressarcimento de Despesas de Pessoal Requisitado	1.000,00		
3.1.91	Aplicação Direta Decorrente de Operação entre Órgãos, Fundos e Entidades Integrantes dos Orçamentos Fiscal e da Seguridade Social	2.000,00		
3.1.91.13	Obrigações Patronais	2.000,00		
3.3	Outras Despesas Correntes		26.000,00	
3.3.90	Aplicações Diretas	26.000,00		
3.3.90.08	Outros Benefícios Assistenciais do servidor e do militar	1.000,00		
3.3.90.14	Diárias – Civil	2.000,00		
3.3.90.30	Material de Consumo	5.000,00		
3.3.90.32	Material, Bem ou Serviço para Distribuição Gratuita	4.000,00		
3.3.90.36	Outros Serviços de Terceiros – Pessoa Física	6.000,00		
3.3.90.39	Outros Serviços de Terceiros - Pessoa Jurídica	6.000,00		
3.3.90.47	Obrigações Tributárias e Contributivas	2.000,00		

**Total da Unidade Orçamentária: 45.000,00**

**Total da Unidade Gestora: 45.676.950,00**

### Unidade Gestora: 2 - Fundo Municipal de Assistência Social de Bom Conselho

#### Unidade Orçamentária: 14002 - FUNDO MUNICIPAL DE ASSISTÊNCIA SOCIAL

Código	Especificação	Desdobramento	Fonte	Categoria econômica
3	Despesas Correntes			4.834.960,00
3.1	Pessoal e Encargos Sociais		1.602.000,00	
3.1.90	Aplicações Diretas	1.519.000,00		
3.1.90.04	Contratação por Tempo Determinado	569.000,00		
3.1.90.11	Vencimentos e Vantagens Fixas – Pessoal Civil	687.000,00		

assinado por: idUser 198

PO: 17/04/2024 10:00:00  
URL: http://www.bomconselho.pe.gov.br/portal/assinadoPorIdUser198.pdf



# MUNICÍPIO DE BOM CONSELHO

RUA VIDAL DE NEGREIROS, 43 - CENTRO - 55.330-000 - Bom Conselho/ PE

CNPJ: 11.285.954/0001-04

Usuário: Padrão

Chave de Autenticação

1829-7822-270

Página

1 / 27

## Anexo 2 da Lei Nº 4.320/64 - Despesas Segundo as Categorias Econômicas

### DESPESAS

Valores em R\$ - Período: Orçamento/2024

3.1.90.13	Obrigações Patronais	236.000,00		
91	Sentenças Judiciais	1.000,00		
94	Indenizações e Restituições Trabalhistas	16.000,00		
96	Ressarcimento de Despesas de Pessoal Requisitado	10.000,00		
	Aplicação Direta Decorrente de Operação entre Órgãos, Fundos e Entidades Integrantes dos Orçamentos Fiscal e da Seguridade Social	83.000,00		
91.13	Obrigações Patronais	83.000,00		
	Juros e Encargos da Dívida		10.000,00	
90	Aplicações Diretas	10.000,00		
90.21	Juros sobre a Dívida por Contrato	10.000,00		
	Outras Despesas Correntes		3.222.960,00	
50	Transferências a Instituições Privadas sem Fins Lucrativos	55.000,00		
50.41	Contribuições	40.000,00		
50.43	Subvenções Sociais	15.000,00		
90	Aplicações Diretas	3.167.960,00		
90.08	Outros Benefícios Assistenciais do servidor e do militar	30.000,00		
3.90.14	Diárias – Civil	118.000,00		
3.90.30	Material de Consumo	1.056.000,00		
3.90.32	Material, Bem ou Serviço para Distribuição Gratuita	486.960,00		
3.90.33	Passagens e Despesas com Locomoção	52.000,00		
3.90.35	Serviços de Consultoria	47.000,00		
3.90.36	Outros Serviços de Terceiros – Pessoa Física	533.000,00		
3.90.37	Locação de Mão-de-Obra	2.000,00		
3.90.39	Outros Serviços de Terceiros - Pessoa Jurídica	454.000,00		
3.90.40	Serviços de Tecnologia da Informação e Comunicação - Pessoa Jurídica	9.000,00		
3.90.41	Contribuições	10.000,00		
3.90.47	Obrigações Tributárias e Contributivas	100.000,00		
3.90.48	Outros Auxílios Financeiros a Pessoas Físicas	244.000,00		
3.90.91	Sentenças Judiciais	1.000,00		
3.90.92	Despesas de Exercícios Anteriores	19.000,00		
3.90.93	Indenizações e Restituições	6.000,00		
	Despesas de Capital			707.000,00
4	Investimentos		652.000,00	
4.90	Aplicações Diretas	652.000,00		
4.90.51	Obras e Instalações	25.000,00		
4.90.52	Equipamentos e Material Permanente	620.000,00		
4.90.61	Aquisição de Imóveis	7.000,00		
4.6	Amortização da Dívida		55.000,00	
4.6.90	Aplicações Diretas	25.000,00		
4.6.90.71	Principal da Dívida Contratual Resgatado	25.000,00		
4.6.91	Aplicação Direta Decorrente de Operação entre Órgãos, Fundos e Entidades Integrantes dos Orçamentos Fiscal e da Seguridade Social	30.000,00		
4.6.91.71	Principal da Dívida Contratual Resgatado	30.000,00		

**Total da Unidade Orçamentária:**

**5.541.960,00**

assinado por: idUser 198

Por favor, não assine o documento eletrônico sem a presença do servidor público responsável pelo sistema de assinatura eletrônica. Para mais informações, consulte o manual de utilização do sistema de assinatura eletrônica.



# MUNICÍPIO DE BOM CONSELHO

RUA VIDAL DE NEGREIROS, 43 - CENTRO - 55.330-000 - Bom Conselho/ PE

CNPJ: 11.285.954/0001-04

Usuário: Padrão

Chave de Autenticação

1829-7822-270

Página

1 / 27

## Anexo 2 da Lei Nº 4.320/64 - Despesas Segundo as Categorias Econômicas

DESPESAS

Valores em R\$ - Período: Orçamento/2024

Total da Unidade Gestora: 5.541.960,00

Unidade Gestora: 3 - Fundo Municipal de Saúde de Bom Conselho  
Unidade Orçamentária: 10001 - GABINETE DO SECRETÁRIO

Especificação	Desdobramento	Fonte	Categoria econômica
Despesas de Capital			220.000,00
Investimentos		220.000,00	
Aplicações Diretas	220.000,00		
Obras e Instalações	140.000,00		
Equipamentos e Material Permanente	80.000,00		
<b>Total da Unidade Orçamentária:</b>			<b>220.000,00</b>

Unidade Orçamentária: 14003 - FMS - FUNDO MUNICIPAL DE SAÚDE

Código	Especificação	Desdobramento	Fonte	Categoria econômica
	Despesas Correntes			36.288.040,00
	Pessoal e Encargos Sociais		19.159.040,00	
	Aplicações Diretas	14.459.040,00		
1.90	Contratação por Tempo Determinado	2.668.040,00		
1.90.04	Vencimentos e Vantagens Fixas – Pessoal Civil	10.670.000,00		
1.90.11	Obrigações Patronais	985.000,00		
1.90.13	Outras Despesas Variáveis – Pessoal Civil	34.000,00		
1.90.16	Sentenças Judiciais	4.000,00		
1.90.91	Despesas de Exercícios Anteriores	17.000,00		
1.90.92	Indenizações e Restituições Trabalhistas	45.000,00		
1.90.94	Ressarcimento de Despesas de Pessoal Requisitado	36.000,00		
1.90.96	Aplicação Direta Decorrente de Operação entre Órgãos, Fundos e Entidades Integrantes dos Orçamentos Fiscal e da Seguridade Social	4.700.000,00		
1.91	Obrigações Patronais	4.700.000,00		
1.91.13	Juros e Encargos da Dívida		2.000,00	
2	Aplicações Diretas	2.000,00		
2.90	Juros sobre a Dívida por Contrato	2.000,00		
2.90.21	Outras Despesas Correntes		17.127.000,00	
3	Aplicações Diretas	17.121.000,00		
3.90	Outros Benefícios Assistenciais do servidor e do militar	66.000,00		
3.90.08	Diárias – Civil	315.000,00		
3.90.14	Material de Consumo	7.251.000,00		
3.90.30	Material, Bem ou Serviço para Distribuição Gratuita	443.000,00		
3.90.32	Outras Despesas de Pessoal decorrentes de Contratos de Terceirização	78.000,00		
3.90.34	Serviços de Consultoria	55.000,00		
3.90.35	Outros Serviços de Terceiros – Pessoa Física	655.000,00		
3.90.36	Locação de Mão-de-Obra	51.000,00		
3.90.37	Outros Serviços de Terceiros - Pessoa Jurídica	7.690.000,00		
3.90.39	Serviços de Tecnologia da Informação e Comunicação - Pessoa Jurídica	21.000,00		
3.90.40	Contribuições	8.000,00		
3.90.41	Obrigações Tributárias e Contributivas	97.000,00		
3.90.47				



assinado por: idUser 198







# MUNICÍPIO DE BOM CONSELHO

RUA VIDAL DE NEGREIROS, 43 - CENTRO - 55.330-000 - Bom Conselho/ PE

CNPJ: 11.285.954/0001-04

Usuário: Padrão

Chave de Autenticação

1829-7822-270

Página

1 / 27

## Anexo 2 da Lei Nº 4.320/64 - Despesas Segundo as Categorias Econômicas

### DESPESAS

Valores em R\$ - Período: Orçamento/2024

3.3.50.43	Subvenções Sociais	5.000,00		
	Aplicações Diretas	47.000,00		
08	Outros Benefícios Assistenciais do servidor e do militar	2.000,00		
14	Diárias – Civil	7.000,00		
30	Material de Consumo	7.000,00		
90.33	Passagens e Despesas com Locomoção	2.000,00		
90.35	Serviços de Consultoria	3.000,00		
90.36	Outros Serviços de Terceiros – Pessoa Física	6.000,00		
90.39	Outros Serviços de Terceiros - Pessoa Jurídica	15.000,00		
90.40	Serviços de Tecnologia da Informação e Comunicação - Pessoa Jurídica	1.000,00		
90.47	Obrigações Tributárias e Contributivas	3.000,00		
90.91	Sentenças Judiciais	1.000,00		
	Despesas de Capital			10.000,00
	Investimentos		10.000,00	
90	Aplicações Diretas	10.000,00		
90.52	Equipamentos e Material Permanente	10.000,00		

**Total da Unidade Orçamentária: 335.000,00**

**Total da Unidade Gestora: 335.000,00**

Unidade Gestora: 5 - Fundo Municipal de Educação de Bom Conselho

Unidade Orçamentária: 11001 - GABINETE DO SECRETÁRIO

Código	Especificação	Desdobramento	Fonte	Categoria econômica
	Despesas Correntes			11.977.350,00
.1	Pessoal e Encargos Sociais		3.538.650,00	
3.1.90	Aplicações Diretas	3.185.650,00		
3.1.90.04	Contratação por Tempo Determinado	155.000,00		
3.1.90.11	Vencimentos e Vantagens Fixas – Pessoal Civil	2.843.650,00		
3.1.90.13	Obrigações Patronais	170.000,00		
3.1.90.94	Indenizações e Restituições Trabalhistas	5.000,00		
3.1.90.96	Ressarcimento de Despesas de Pessoal Requisitado	12.000,00		
3.1.91	Aplicação Direta Decorrente de Operação entre Órgãos, Fundos e Entidades Integrantes dos Orçamentos Fiscal e da Seguridade Social	353.000,00		
3.1.91.13	Obrigações Patronais	353.000,00		
3	Outras Despesas Correntes		8.438.700,00	
3.3.20	Transferências à União	10.000,00		
3.3.20.93	Indenizações e Restituições	10.000,00		
3.3.90	Aplicações Diretas	8.428.700,00		
3.3.90.08	Outros Benefícios Assistenciais do servidor e do militar	8.000,00		
3.3.90.14	Diárias – Civil	65.000,00		
3.3.90.18	Auxílio Financeiro a Estudantes	10.000,00		
3.3.90.30	Material de Consumo	2.108.700,00		
3.3.90.31	Premiações Culturais, Artísticas, Científicas, Desportivas e Outras	8.000,00		
3.3.90.32	Material, Bem ou Serviço para Distribuição Gratuita	40.000,00		
3.3.90.33	Passagens e Despesas com Locomoção	30.000,00		
3.3.90.35	Serviços de Consultoria	20.000,00		

assinado por: idUser 198

PODRIAL DARTFRANS PAREMIA  
fm/7060ubir:30206esimfor/TranK  
par/06m/10b0ad/31-2023/22972170p8



# MUNICÍPIO DE BOM CONSELHO

RUA VIDAL DE NEGREIROS, 43 - CENTRO - 55.330-000 - Bom Conselho/ PE

CNPJ: 11.285.954/0001-04

Usuário: Padrão

Chave de Autenticação

1829-7822-270

Página

1 / 27

## Anexo 2 da Lei Nº 4.320/64 - Despesas Segundo as Categorias Econômicas

### DESPESAS

Valores em R\$ - Período: Orçamento/2024

3.3.90.36	Outros Serviços de Terceiros – Pessoa Física	779.000,00		
3.3.90.39	Outros Serviços de Terceiros - Pessoa Jurídica	5.110.000,00		
3.3.90.40	Serviços de Tecnologia da Informação e Comunicação - Pessoa Jurídica	8.000,00		
3.3.90.41	Contribuições	9.000,00		
3.3.90.47	Obrigações Tributárias e Contributivas	125.000,00		
3.3.90.49	Auxílio-Transporte	8.000,00		
3.3.90.92	Despesas de Exercícios Anteriores	100.000,00		
	Despesas de Capital			4.347.000,00
	Investimentos		4.307.000,00	
3.3.90.49	Aplicações Diretas	4.307.000,00		
3.3.90.51	Obras e Instalações	3.388.000,00		
3.3.90.52	Equipamentos e Material Permanente	729.000,00		
3.3.90.61	Aquisição de Imóveis	190.000,00		
3.3.90.90	Inversões Financeiras		40.000,00	
3.3.90.90	Aplicações Diretas	40.000,00		
3.3.90.61	Aquisição de Imóveis	40.000,00		

**Total da Unidade Orçamentária: 16.324.350,00**

### Unidade Orçamentária: 11002 - DIRETORIAS DE POLÍTICA PEDAGÓGICA E DE EDUCAÇÃO DO CAMPO

Código	Especificação	Desdobramento	Fonte	Categoria econômica
	Despesas Correntes			47.000,00
3.1	Pessoal e Encargos Sociais		19.000,00	
3.1.90	Aplicações Diretas	17.000,00		
3.1.90.04	Contratação por Tempo Determinado	7.000,00		
3.1.90.11	Vencimentos e Vantagens Fixas – Pessoal Civil	4.000,00		
3.1.90.13	Obrigações Patronais	2.000,00		
3.1.90.94	Indenizações e Restituições Trabalhistas	2.000,00		
3.1.90.96	Ressarcimento de Despesas de Pessoal Requisitado	2.000,00		
3.1.91	Aplicação Direta Decorrente de Operação entre Órgãos, Fundos e Entidades Integrantes dos Orçamentos Fiscal e da Seguridade Social	2.000,00		
3.1.91.13	Obrigações Patronais	2.000,00		
3.3	Outras Despesas Correntes		28.000,00	
3.3.90	Aplicações Diretas	28.000,00		
3.3.90.08	Outros Benefícios Assistenciais do servidor e do militar	2.000,00		
3.3.90.30	Material de Consumo	4.000,00		
3.3.90.35	Serviços de Consultoria	3.000,00		
3.3.90.36	Outros Serviços de Terceiros – Pessoa Física	5.000,00		
3.3.90.39	Outros Serviços de Terceiros - Pessoa Jurídica	12.000,00		
3.3.90.47	Obrigações Tributárias e Contributivas	2.000,00		

**Total da Unidade Orçamentária: 47.000,00**

### Unidade Orçamentária: 11003 - DIRETORIAS DE ADMINISTRAÇÃO, CONTÁBIL E DE PRESTAÇÃO DE CONTAS

Código	Especificação	Desdobramento	Fonte	Categoria econômica
3	Despesas Correntes			149.700,00
3.1	Pessoal e Encargos Sociais		70.000,00	
3.1.90	Aplicações Diretas	70.000,00		



# MUNICÍPIO DE BOM CONSELHO

RUA VIDAL DE NEGREIROS, 43 - CENTRO - 55.330-000 - Bom Conselho/ PE

CNPJ: 11.285.954/0001-04

Usuário: Padrão

Chave de Autenticação

1829-7822-270

Página

1 / 27

## Anexo 2 da Lei Nº 4.320/64 - Despesas Segundo as Categorias Econômicas

		DESPESAS	Valores em R\$ - Período: Orçamento/2024	
3.1.90.91	Sentenças Judiciais	70.000,00		
	Juros e Encargos da Dívida		15.000,00	
	Aplicações Diretas	15.000,00		
21	Juros sobre a Dívida por Contrato	15.000,00		
	Outras Despesas Correntes		64.700,00	
	Aplicações Diretas	64.700,00		
	Sentenças Judiciais	64.700,00		
	Despesas de Capital			95.000,00
	Amortização da Dívida		95.000,00	
	Aplicações Diretas	50.000,00		
	Principal da Dívida Contratual Resgatado	50.000,00		
	Aplicação Direta Decorrente de Operação entre Órgãos, Fundos e Entidades Integrantes dos Orçamentos Fiscal e da Seguridade Social	45.000,00		
	Principal da Dívida Contratual Resgatado	45.000,00		
			<b>Total da Unidade Orçamentária:</b>	<b>244.700,00</b>

### Unidade Orçamentária: 14006 - FUNDEB

Código	Especificação	Desdobramento	Fonte	Categoria econômica
	Despesas Correntes			47.461.000,00
3.1	Pessoal e Encargos Sociais		42.535.160,00	
3.1.90	Aplicações Diretas	31.524.160,00		
3.1.90.04	Contratação por Tempo Determinado	3.942.760,00		
3.1.90.11	Vencimentos e Vantagens Fixas – Pessoal Civil	25.950.300,00		
3.1.90.13	Obrigações Patronais	1.523.100,00		
3.1.90.94	Indenizações e Restituições Trabalhistas	69.000,00		
3.1.90.96	Ressarcimento de Despesas de Pessoal Requisitado	39.000,00		
3.1.91	Aplicação Direta Decorrente de Operação entre Órgãos, Fundos e Entidades Integrantes dos Orçamentos Fiscal e da Seguridade Social	11.011.000,00		
3.1.91.13	Obrigações Patronais	11.011.000,00		
3.3	Outras Despesas Correntes		4.925.840,00	
3.3.90	Aplicações Diretas	4.925.840,00		
3.3.90.08	Outros Benefícios Assistenciais do servidor e do militar	34.000,00		
3.3.90.14	Diárias – Civil	92.000,00		
3.3.90.30	Material de Consumo	2.014.840,00		
3.3.90.32	Material, Bem ou Serviço para Distribuição Gratuita	92.000,00		
3.3.90.36	Outros Serviços de Terceiros – Pessoa Física	596.000,00		
3.3.90.39	Outros Serviços de Terceiros - Pessoa Jurídica	1.998.000,00		
3.3.90.40	Serviços de Tecnologia da Informação e Comunicação - Pessoa Jurídica	18.000,00		
3.3.90.47	Obrigações Tributárias e Contributivas	81.000,00		
4	Despesas de Capital			1.120.000,00
4.4	Investimentos		1.120.000,00	
4.4.90	Aplicações Diretas	1.120.000,00		
4.4.90.51	Obras e Instalações	530.000,00		
4.4.90.52	Equipamentos e Material Permanente	445.000,00		
4.4.90.61	Aquisição de Imóveis	145.000,00		

assinado por: idUser 198



POSIÇÃO DE PAZ PARA BOM CONSELHO



# MUNICÍPIO DE BOM CONSELHO

RUA VIDAL DE NEGREIROS, 43 - CENTRO - 55.330-000 - Bom Conselho/ PE

CNPJ: 11.285.954/0001-04

Usuário: Padrão

Chave de Autenticação

1829-7822-270

Página

1 / 27

## Anexo 2 da Lei Nº 4.320/64 - Despesas Segundo as Categorias Econômicas

DESPESAS

Valores em R\$ - Período: Orçamento/2024

Total da Unidade Orçamentária: 48.581.000,00

Total da Unidade Gestora: 65.197.050,00

Unidade Gestora: 6 - Fundo de Previdência do Município de Bom Conselho

Unidade Orçamentária: 14004 - RPPS - FUNDO MUNICIPAL DE PREVIDÊNCIA



assinado por: idUser 198

Codigo	Especificação	Desdobramento	Fonte	Categoria econômica
	Despesas Correntes			20.491.000,00
	Pessoal e Encargos Sociais		19.746.000,00	
1.90	Aplicações Diretas	19.743.000,00		
1.90.01	Aposentadorias, Reserva Remunerada e Reformas	17.500.000,00		
1.90.03	Pensões	2.200.000,00		
1.90.04	Contratação por Tempo Determinado	10.000,00		
1.90.11	Vencimentos e Vantagens Fixas – Pessoal Civil	10.000,00		
1.90.13	Obrigações Patronais	3.000,00		
1.90.91	Sentenças Judiciais	10.000,00		
1.90.93	Indenizações e Restituições	10.000,00		
1.1.91	Aplicação Direta Decorrente de Operação entre Órgãos, Fundos e Entidades Integrantes dos Orçamentos Fiscal e da Seguridade Social	3.000,00		
1.1.91.13	Obrigações Patronais	3.000,00		
3	Outras Despesas Correntes		745.000,00	
3.20	Transferências à União	10.200,00		
3.20.98	Compensações ao RGPS	10.200,00		
3.30	Aplicações Diretas	734.800,00		
3.30.14	Diárias – Civil	50.000,00		
3.30.30	Material de Consumo	25.000,00		
3.30.33	Passagens e Despesas com Locomoção	25.000,00		
3.30.35	Serviços de Consultoria	230.000,00		
3.30.36	Outros Serviços de Terceiros – Pessoa Física	130.000,00		
3.30.39	Outros Serviços de Terceiros - Pessoa Jurídica	240.000,00		
3.30.47	Obrigações Tributárias e Contributivas	5.000,00		
3.30.91	Sentenças Judiciais	10.000,00		
3.30.92	Despesas de Exercícios Anteriores	9.800,00		
3.30.93	Indenizações e Restituições	10.000,00		
4	Despesas de Capital			45.000,00
4.4	Investimentos		35.000,00	
4.4.90	Aplicações Diretas	35.000,00		
4.4.90.51	Obras e Instalações	10.000,00		
4.4.90.52	Equipamentos e Material Permanente	15.000,00		
4.4.90.61	Aquisição de Imóveis	10.000,00		
4.6	Amortização da Dívida		10.000,00	
4.6.90	Aplicações Diretas	10.000,00		
4.6.90.71	Principal da Dívida Contratual Resgatado	10.000,00		
9	Reserva de Contingência			3.438.000,00
9.9	Reserva de Contingência		3.438.000,00	
9.9.99	A Definir	3.438.000,00		



# MUNICÍPIO DE BOM CONSELHO

RUA VIDAL DE NEGREIROS, 43 - CENTRO - 55.330-000 - Bom Conselho/ PE

CNPJ: 11.285.954/0001-04

Usuário: Padrão

Chave de Autenticação

1829-7822-270

Página

1 / 27

## Anexo 2 da Lei Nº 4.320/64 - Despesas Segundo as Categorias Econômicas

### DESPESAS

Valores em R\$ - Período: Orçamento/2024

9.9.99.99	A Classificar	3.438.000,00		
		<b>Total da Unidade Orçamentária:</b>	<b>23.974.000,00</b>	
		<b>Total da Unidade Gestora:</b>	<b>23.974.000,00</b>	

Unidade Gestora: 7 - Câmara Municipal de Bom Conselho

Unidade Orçamentária: 1001 - CÂMARA MUNICIPAL

Código	Especificação	Desdobramento	Fonte	Categoria econômica
	Despesas Correntes			5.435.000,00
	Pessoal e Encargos Sociais		4.234.000,00	
9.90	Aplicações Diretas	4.048.000,00		
9.90.04	Contratação por Tempo Determinado	15.000,00		
9.90.11	Vencimentos e Vantagens Fixas – Pessoal Civil	3.396.000,00		
9.90.13	Obrigações Patronais	570.000,00		
9.90.16	Outras Despesas Variáveis – Pessoal Civil	22.000,00		
9.90.34	Outras Despesas de Pessoal decorrentes de Contratos de Terceirização	5.000,00		
9.90.91	Sentenças Judiciais	5.000,00		
9.1.90.92	Despesas de Exercícios Anteriores	10.000,00		
9.1.90.94	Indenizações e Restituições Trabalhistas	15.000,00		
9.1.90.96	Ressarcimento de Despesas de Pessoal Requisitado	10.000,00		
9.1.91	Aplicação Direta Decorrente de Operação entre Órgãos, Fundos e Entidades Integrantes dos Orçamentos Fiscal e da Seguridade Social	186.000,00		
9.1.91.13	Obrigações Patronais	186.000,00		
9.3	Outras Despesas Correntes		1.201.000,00	
9.3.3.90	Aplicações Diretas	1.201.000,00		
9.3.3.90.08	Outros Benefícios Assistenciais do servidor e do militar	5.000,00		
9.3.3.90.14	Diárias – Civil	217.000,00		
9.3.3.90.30	Material de Consumo	156.000,00		
9.3.3.90.33	Passagens e Despesas com Locomoção	170.000,00		
9.3.3.90.35	Serviços de Consultoria	240.000,00		
9.3.3.90.36	Outros Serviços de Terceiros – Pessoa Física	59.000,00		
9.3.3.90.39	Outros Serviços de Terceiros - Pessoa Jurídica	226.000,00		
9.3.3.90.40	Serviços de Tecnologia da Informação e Comunicação - Pessoa Jurídica	50.000,00		
9.3.3.90.47	Obrigações Tributárias e Contributivas	16.000,00		
9.3.3.90.91	Sentenças Judiciais	10.000,00		
9.3.3.90.92	Despesas de Exercícios Anteriores	16.000,00		
9.3.3.90.93	Indenizações e Restituições	36.000,00		
4	Despesas de Capital			665.000,00
4.4	Investimentos		665.000,00	
4.4.90	Aplicações Diretas	665.000,00		
4.4.90.51	Obras e Instalações	420.000,00		
4.4.90.52	Equipamentos e Material Permanente	245.000,00		
		<b>Total da Unidade Orçamentária:</b>		<b>6.100.000,00</b>
		<b>Total da Unidade Gestora:</b>		<b>6.100.000,00</b>
		<b>Total Geral:</b>		<b>186.961.000,00</b>

assinado por: idUser 198



# MUNICÍPIO DE BOM CONSELHO

RUA VIDAL DE NEGREIROS, 43 - CENTRO - 55.330-000 - Bom Conselho/ PE

CNPJ: 11.285.954/0001-04

Usuário: Padrão

Chave de Autenticação

1829-7822-270

Página

1 / 27

## Anexo 2 da Lei N° 4.320/64 - Despesas Segundo as Categorias Econômicas

### DESPESAS

Valores em R\$ - Período: Orçamento/2024

#### Resumo

Pessoal e Encargos Sociais	83.117.000,00
Juros e Encargos da Dívida	885.000,00
Outras Despesas Correntes	58.780.000,00
<b>Total das Despesas Correntes</b>	<b>142.782.000,00</b>
Investimentos	17.450.000,00
Inversões Financeiras	50.000,00
Amortização da Dívida	735.000,00
<b>Total das Despesas de Capital</b>	<b>18.235.000,00</b>
Reserva de Contingência	6.948.000,00
Pessoal e Encargos Sociais	17.731.500,00
Juros e Encargos da Dívida	500,00
<b>Total das Despesas Correntes Intra-Orçamentárias</b>	<b>17.732.000,00</b>
Amortização da Dívida	1.264.000,00
<b>Total das Despesas de Capital Intra-Orçamentárias</b>	<b>1.264.000,00</b>
<b>TOTAL GERAL</b>	<b>186.961.000,00</b>



PORTAL DA TRANSPARENCIA  
http://cloud-it-solucoes.inf.br/transparencia/portal/portal/download/51-20231229121719.pdf  
assinado por: idUser\_198

Entidades Consolidadas: Prefeitura Municipal de Bom Conselho, Fundo Municipal de Assistência Social de Bom Conselho, Fundo Municipal de Saúde de Bom Conselho, Fundo Municipal de Defesa da Criança e do Adolescente de Bom Conselho, Fundo Municipal de Educação de Bom Conselho, Fundo de Previdência do Município de Bom Conselho, Câmara Municipal de Bom Conselho



# Prefeitura Municipal de Bom Conselho

RUA VIDAL DE NEGREIROS, 43 - CENTRO - 55.330-000 - Bom Conselho/ PE

CNPJ: 11.285.954/0001-04

Usuário: Padrão

Chave de Autenticação Digital

1732-9875-417

Página

1 / 1

## VALORES PREVISTOS NA DESPESA POR NATUREZA - CONSOLIDADO

LDO 2024 - Valores em R\$

### Natureza da Despesa

### Valor

3.1.71.70.00	Rateio pela Participação em Consórcio Público	33.500,00
3.1.72.11.00	Vencimentos e Vantagens Fixas – Pessoal Civil	6.500,00
3.1.90.01.00	Aposentadorias, Reserva Remunerada e Reformas	17.500.000,00
3.1.90.03.00	Pensões	2.200.000,00
3.1.90.04.00	Contratação por Tempo Determinado	8.444.300,00
3.1.90.11.00	Vencimentos e Vantagens Fixas – Pessoal Civil	49.841.950,00
3.1.90.13.00	Obrigações Patronais	4.433.950,00
3.1.90.16.00	Outras Despesas Variáveis – Pessoal Civil	64.800,00
3.1.90.21.00	Juros sobre a Dívida por Contrato	3.000,00
3.1.90.34.00	Outras Despesas de Pessoal decorrentes de Contratos de Terceirização	5.500,00
3.1.90.37.00	Locação de Mão-de-Obra	1.500,00
3.1.90.91.00	Sentenças Judiciais	162.000,00
3.1.90.92.00	Despesas de Exercícios Anteriores	40.500,00
3.1.90.93.00	Indenizações e Restituições	11.000,00
3.1.90.94.00	Indenizações e Restituições Trabalhistas	227.000,00
3.1.90.96.00	Ressarcimento de Despesas de Pessoal Requisitado	141.500,00
3.1.91.13.00	Obrigações Patronais	17.721.500,00
3.1.91.97.00	Aporte para Cobertura do Déficit Atuarial do RPPS	10.000,00
3.2.90.21.00	Juros sobre a Dívida por Contrato	485.000,00
3.2.90.22.00	Outros Encargos sobre a Dívida por Contrato	400.000,00
3.2.91.22.00	Outros Encargos sobre a Dívida por Contrato	500,00
3.3.20.93.00	Indenizações e Restituições	60.000,00
3.3.20.98.00	Compensações ao RGPS	10.200,00
3.3.50.41.00	Contribuições	160.000,00
3.3.50.43.00	Subvenções Sociais	20.000,00
3.3.71.70.00	Rateio pela Participação em Consórcio Público	66.500,00
3.3.72.39.00	Outros Serviços de Terceiros - Pessoa Jurídica	130.000,00
3.3.90.08.00	Outros Benefícios Assistenciais do servidor e do militar	183.000,00
3.3.90.14.00	Diárias – Civil	1.084.800,00
3.3.90.18.00	Auxílio Financeiro a Estudantes	10.000,00
3.3.90.30.00	Material de Consumo	17.136.540,00
3.3.90.31.00	Premiações Culturais, Artísticas, Científicas, Desportivas e Outras	76.000,00
3.3.90.32.00	Material, Bem ou Serviço para Distribuição Gratuita	1.125.460,00
3.3.90.33.00	Passagens e Despesas com Locomoção	356.000,00
3.3.90.34.00	Outras Despesas de Pessoal decorrentes de Contratos de Terceirização	96.000,00
3.3.90.35.00	Serviços de Consultoria	980.000,00
3.3.90.36.00	Outros Serviços de Terceiros – Pessoa Física	4.261.000,00
3.3.90.37.00	Locação de Mão-de-Obra	72.000,00
3.3.90.39.00	Outros Serviços de Terceiros - Pessoa Jurídica	28.979.000,00
3.3.90.40.00	Serviços de Tecnologia da Informação e Comunicação - Pessoa Jurídica	180.500,00
3.3.90.41.00	Contribuições	72.500,00
3.3.90.45.00	Subvenções Econômicas	9.000,00
3.3.90.46.00	Auxílio-Alimentação	5.000,00
3.3.90.47.00	Obrigações Tributárias e Contributivas	2.384.000,00
3.3.90.48.00	Outros Auxílios Financeiros a Pessoas Físicas	372.500,00
3.3.90.49.00	Auxílio-Transporte	8.000,00
3.3.90.85.00	Contrato de Gestão	31.000,00
3.3.90.91.00	Sentenças Judiciais	219.700,00
3.3.90.92.00	Despesas de Exercícios Anteriores	501.300,00
3.3.90.93.00	Indenizações e Restituições	183.000,00
3.3.90.94.00	Indenizações e Restituições Trabalhistas	1.000,00
3.3.93.30.00	Material de Consumo	2.000,00
3.3.93.39.00	Outros Serviços de Terceiros - Pessoa Jurídica	4.000,00
4.4.71.70.00	Rateio pela Participação em Consórcio Público	70.000,00
4.4.72.70.00	Rateio pela Participação em Consórcio Público	4.000,00
4.4.90.51.00	Obras e Instalações	12.981.000,00
4.4.90.52.00	Equipamentos e Material Permanente	3.940.000,00
4.4.90.61.00	Aquisição de Imóveis	455.000,00
4.5.90.61.00	Aquisição de Imóveis	50.000,00
4.6.90.71.00	Principal da Dívida Contratual Resgatado	735.000,00
4.6.91.71.00	Principal da Dívida Contratual Resgatado	1.264.000,00
9.9.99.99.00	A Classificar	6.948.000,00

**Total geral**

**186.961.000,00**







# MUNICÍPIO DE BOM CONSELHO

RUA VIDAL DE NEGREIROS, 43 - CENTRO - 55.330-000 - Bom Conselho/ PE

CNPJ: 11.285.954/0001-04

Usuário: Padrão

Chave de Autenticação

1974-4555-871

Página

1 / 61

## Anexo 6 da Lei Nº 4.320/64 - Programa de Trabalho

Valores em R\$ - Período: Orçamento/2024

Unidade gestora: 1 - Prefeitura Municipal de Bom Conselho

de orçamentária: 2001 - GABINETE DO PREFEITO

	Especificação	Não orçamentária	Operação especial	Projetos	Atividades	Total
	Administração			9.000,00	1.433.000,00	1.442.000,00
	Administração Geral			9.000,00	1.433.000,00	1.442.000,00
122 401	GESTÃO DAS ATIVIDADES DO GABINETE DO PREFEITO			9.000,00	1.433.000,00	1.442.000,00
122 401 1.101	REEQUIPAMENTO DO GABINETE DO PREFEITO			4.000,00		4.000,00
4.4.90.52	Equipamentos e Material Permanente			4.000,00		4.000,00
122 401 1.104	APOIO NO REEQUIPAMENTO DOS CONSELHOS			5.000,00		5.000,00
4.4.90.52	Equipamentos e Material Permanente			5.000,00		5.000,00
122 401 2.102	MANUTENÇÃO DO GABINETE DO PREFEITO				1.357.000,00	1.357.000,00
3.1.90.04	Contratação por Tempo Determinado				5.000,00	5.000,00
3.1.90.11	Vencimentos e Vantagens Fixas – Pessoal Civil				1.000.000,00	1.000.000,00
3.1.90.13	Obrigações Patronais				180.000,00	180.000,00
3.1.90.94	Indenizações e Restituições Trabalhistas				5.000,00	5.000,00
3.1.90.96	Ressarcimento de Despesas de Pessoal Requisitado				1.000,00	1.000,00
3.1.91.13	Obrigações Patronais				48.000,00	48.000,00
3.3.90.08	Outros Benefícios Assistenciais do servidor e do militar				5.000,00	5.000,00
3.3.90.14	Diárias – Civil				40.000,00	40.000,00
3.3.90.30	Material de Consumo				10.000,00	10.000,00
3.3.90.33	Passagens e Despesas com Locomoção				30.000,00	30.000,00
3.3.90.35	Serviços de Consultoria				5.000,00	5.000,00
3.3.90.36	Outros Serviços de Terceiros – Pessoa Física				8.000,00	8.000,00
3.3.90.39	Outros Serviços de Terceiros - Pessoa Jurídica				7.000,00	7.000,00
3.3.90.40	Serviços de Tecnologia da Informação e Comunicação - Pessoa Jurídica				3.000,00	3.000,00
3.3.90.47	Obrigações Tributárias e Contributivas				5.000,00	5.000,00
3.3.90.92	Despesas de Exercícios Anteriores				5.000,00	5.000,00
122 401 2.103	APOIO AOS CONSELHOS MUNICIPAIS				67.000,00	67.000,00
3.1.90.04	Contratação por Tempo Determinado				1.000,00	1.000,00
3.1.90.11	Vencimentos e Vantagens Fixas – Pessoal Civil				2.000,00	2.000,00
3.1.90.13	Obrigações Patronais				1.000,00	1.000,00
3.1.91.13	Obrigações Patronais				1.000,00	1.000,00
3.3.90.08	Outros Benefícios Assistenciais do servidor e do militar				1.000,00	1.000,00
3.3.90.14	Diárias – Civil				2.000,00	2.000,00
3.3.90.30	Material de Consumo				1.000,00	1.000,00
3.3.90.36	Outros Serviços de Terceiros – Pessoa Física				45.000,00	45.000,00
3.3.90.39	Outros Serviços de Terceiros - Pessoa Jurídica				10.000,00	10.000,00
3.3.90.40	Serviços de Tecnologia da Informação e Comunicação - Pessoa Jurídica				2.000,00	2.000,00
3.3.90.47	Obrigações Tributárias e Contributivas				1.000,00	1.000,00
4 122 401 2.106	MANUTENÇÃO DAS ATIVIDADES DO CERIMONIAL DO GABINETE DO PREFEITO				9.000,00	9.000,00
3.3.90.30	Material de Consumo				2.000,00	2.000,00
3.3.90.35	Serviços de Consultoria				2.000,00	2.000,00
3.3.90.36	Outros Serviços de Terceiros – Pessoa Física				2.000,00	2.000,00



POR TAL DA TRANSPARENCIA  
http://cloudstor.s3.amazonaws.com/1229121719.pdf  
assinado por: idUser 198



# MUNICÍPIO DE BOM CONSELHO

RUA VIDAL DE NEGREIROS, 43 - CENTRO - 55.330-000 - Bom Conselho/ PE

CNPJ: 11.285.954/0001-04

Usuário: Padrão

Chave de Autenticação

1974-4555-871

Página

1 / 61

## Anexo 6 da Lei Nº 4.320/64 - Programa de Trabalho

Valores em R\$ - Período: Orçamento/2024

### Unidade orçamentária: 2001 - GABINETE DO PREFEITO

Código	Especificação	Não orçamentária	Operação especial	Projetos	Atividades	Total
3.3.90.39	Outros Serviços de Terceiros - Pessoa Jurídica				2.000,00	2.000,00
3.3.90.47	Obrigações Tributárias e Contributivas				1.000,00	1.000,00
<b>Total da unidade orçamentária</b>				<b>9.000,00</b>	<b>1.433.000,00</b>	<b>1.442.000,00</b>

### Unidade orçamentária: 2002 - DEPARTAMENTO DA GUARDA MUNICIPAL

Código	Especificação	Não orçamentária	Operação especial	Projetos	Atividades	Total
	Administração			4.000,00		4.000,00
122	Administração Geral			4.000,00		4.000,00
122 413	GESTÃO DAS ATIVIDADES DA GUARDA MUNICIPAL			4.000,00		4.000,00
122 413 1.114	REEQUIPAMENTO DA GUARDA MUNICIPAL			4.000,00		4.000,00
4.4.90.52	Equipamentos e Material Permanente			4.000,00		4.000,00
	Segurança Pública			4.000,00	44.000,00	48.000,00
122	Administração Geral				36.000,00	36.000,00
122 413	GESTÃO DAS ATIVIDADES DA GUARDA MUNICIPAL				36.000,00	36.000,00
122 413 2.202	MANUTENÇÃO DA GUARDA MUNICIPAL E PROTEÇÃO DO PATRIMÔNIO DO MUNICÍPIO				36.000,00	36.000,00
3.1.90.04	Contratação por Tempo Determinado				2.000,00	2.000,00
3.1.90.11	Vencimentos e Vantagens Fixas – Pessoal Civil				5.000,00	5.000,00
3.1.90.13	Obrigações Patronais				3.000,00	3.000,00
3.1.90.94	Indenizações e Restituições Trabalhistas				1.000,00	1.000,00
3.1.90.96	Ressarcimento de Despesas de Pessoal Requisitado				1.000,00	1.000,00
3.1.91.13	Obrigações Patronais				5.000,00	5.000,00
3.3.90.08	Outros Benefícios Assistenciais do servidor e do militar				1.000,00	1.000,00
3.3.90.14	Diárias – Civil				4.000,00	4.000,00
3.3.90.36	Outros Serviços de Terceiros – Pessoa Física				3.000,00	3.000,00
3.3.90.39	Outros Serviços de Terceiros - Pessoa Jurídica				8.000,00	8.000,00
3.3.90.40	Serviços de Tecnologia da Informação e Comunicação - Pessoa Jurídica				2.000,00	2.000,00
3.3.90.47	Obrigações Tributárias e Contributivas				1.000,00	1.000,00
183	Informação e Inteligência			4.000,00	8.000,00	12.000,00
183 413	GESTÃO DAS ATIVIDADES DA GUARDA MUNICIPAL			4.000,00	8.000,00	12.000,00
183 413 1.946	AQUISIÇÃO DE BENS MÓVEIS PARA SISTEMA DE CÂMERAS DE VÍDEO SEGURANÇA COM CENTRAL DE MONITORAMENTO			4.000,00		4.000,00
4.4.90.52	Equipamentos e Material Permanente			4.000,00		4.000,00
6 183 413 2.134	MANUTENÇÃO DO SISTEMA DE CÂMERAS DE VÍDEO SEGURANÇA COM CENTRAL DE MONITORAMENTO				8.000,00	8.000,00
3.3.90.30	Material de Consumo				4.000,00	4.000,00
3.3.90.39	Outros Serviços de Terceiros - Pessoa Jurídica				2.000,00	2.000,00
3.3.90.40	Serviços de Tecnologia da Informação e Comunicação - Pessoa Jurídica				2.000,00	2.000,00
<b>Total da unidade orçamentária</b>				<b>8.000,00</b>	<b>44.000,00</b>	<b>52.000,00</b>

### Unidade orçamentária: 3001 - GABINETE DA PROCURADORIA GERAL

Código	Especificação	Não orçamentária	Operação especial	Projetos	Atividades	Total
3	Essencial à Justiça				16.000,00	16.000,00

assinado por: idUser 198



# MUNICÍPIO DE BOM CONSELHO

RUA VIDAL DE NEGREIROS, 43 - CENTRO - 55.330-000 - Bom Conselho/ PE

CNPJ: 11.285.954/0001-04

Usuário: Padrão

Chave de Autenticação

1974-4555-871

Página

1 / 61

## Anexo 6 da Lei Nº 4.320/64 - Programa de Trabalho

Valores em R\$ - Período: Orçamento/2024

Unidade orçamentária: 3001 - GABINETE DA PROCURADORIA GERAL

Código	Especificação	Não orçamentária	Operação especial	Projetos	Atividades	Total
3001	Defesa do Interesse Público no Processo Judiciário				16.000,00	16.000,00
3001.2	GESTÃO DAS ATIVIDADES DA PROCURADORIA GERAL DO MUNICÍPIO				16.000,00	16.000,00
3001.2.120	ASSISTÊNCIA JUDICIÁRIA A POPULAÇÃO E PARCERIAS TÉCNICAS.				16.000,00	16.000,00
3.1.90.04	Contratação por Tempo Determinado				2.000,00	2.000,00
3.1.90.11	Vencimentos e Vantagens Fixas – Pessoal Civil				4.000,00	4.000,00
3.1.90.13	Obrigações Patronais				2.000,00	2.000,00
3.1.91.13	Obrigações Patronais				1.000,00	1.000,00
3.3.90.08	Outros Benefícios Assistenciais do servidor e do militar				1.000,00	1.000,00
3.3.90.14	Diárias – Civil				2.000,00	2.000,00
3.3.90.30	Material de Consumo				1.000,00	1.000,00
3.3.90.35	Serviços de Consultoria				1.000,00	1.000,00
3.3.90.36	Outros Serviços de Terceiros – Pessoa Física				1.000,00	1.000,00
3.3.90.39	Outros Serviços de Terceiros - Pessoa Jurídica				1.000,00	1.000,00
	Administração			4.000,00	347.000,00	351.000,00
122	Administração Geral			4.000,00	347.000,00	351.000,00
122.402	GESTÃO DAS ATIVIDADES DA PROCURADORIA GERAL DO MUNICÍPIO			4.000,00	347.000,00	351.000,00
122.402.1.109	REEQUIPAMENTO DA PROCURADORIA GERAL DO MUNICÍPIO			4.000,00		4.000,00
4.4.90.52	Equipamentos e Material Permanente			4.000,00		4.000,00
122.402.2.110	MANUTENÇÃO DA PROCURADORIA GERAL DO MUNICÍPIO				347.000,00	347.000,00
3.1.90.04	Contratação por Tempo Determinado				4.000,00	4.000,00
3.1.90.11	Vencimentos e Vantagens Fixas – Pessoal Civil				260.000,00	260.000,00
3.1.90.13	Obrigações Patronais				50.000,00	50.000,00
3.1.90.96	Ressarcimento de Despesas de Pessoal Requisitado				1.000,00	1.000,00
3.1.91.13	Obrigações Patronais				20.000,00	20.000,00
3.3.90.08	Outros Benefícios Assistenciais do servidor e do militar				1.000,00	1.000,00
3.3.90.14	Diárias – Civil				2.000,00	2.000,00
3.3.90.30	Material de Consumo				2.000,00	2.000,00
3.3.90.35	Serviços de Consultoria				2.000,00	2.000,00
3.3.90.36	Outros Serviços de Terceiros – Pessoa Física				2.000,00	2.000,00
3.3.90.39	Outros Serviços de Terceiros - Pessoa Jurídica				1.500,00	1.500,00
3.3.90.40	Serviços de Tecnologia da Informação e Comunicação - Pessoa Jurídica				500,00	500,00
3.3.90.47	Obrigações Tributárias e Contributivas				1.000,00	1.000,00
<b>Total da unidade orçamentária</b>				<b>4.000,00</b>	<b>363.000,00</b>	<b>367.000,00</b>

Unidade orçamentária: 4001 - GABINETE DO SECRETÁRIO

Código	Especificação	Não orçamentária	Operação especial	Projetos	Atividades	Total
4	Administração			20.000,00	295.050,00	315.050,00
4.124	Controle Interno			20.000,00	295.050,00	315.050,00
4.124.403	GESTÃO DAS ATIVIDADES DA SECRETARIA MUNICIPAL DE TRANSPARÊNCIA, FISCALIZAÇÃO E CONTROLE			20.000,00	295.050,00	315.050,00
4.124.403.1.106	REEQUIPAMENTO DA SECRETARIA MUNICIPAL DE TRANSPARÊNCIA, FISCALIZAÇÃO E CONTROLE			20.000,00		20.000,00
4.4.90.52	Equipamentos e Material Permanente			20.000,00		20.000,00

PORTAL DA TRANSPARENCIA  
http://cloud.it-solucoes.inf.br/tra...  
assinado por: idUser\_198



# MUNICÍPIO DE BOM CONSELHO

RUA VIDAL DE NEGREIROS, 43 - CENTRO - 55.330-000 - Bom Conselho/ PE

CNPJ: 11.285.954/0001-04

Usuário: Padrão

Chave de Autenticação

1974-4555-871

Página

1 / 61

## Anexo 6 da Lei Nº 4.320/64 - Programa de Trabalho

Valores em R\$ - Período: Orçamento/2024

### Unidade orçamentária: 4001 - GABINETE DO SECRETÁRIO

Código	Especificação	Não orçamentária	Operação especial	Projetos	Atividades	Total
4001.2.111	MANUTENÇÃO DA SECRETARIA MUNICIPAL DE TRANSPARÊNCIA, FISCALIZAÇÃO E CONTROLE				295.050,00	295.050,00
3.1.90.04	Contratação por Tempo Determinado				5.000,00	5.000,00
3.1.90.11	Vencimentos e Vantagens Fixas – Pessoal Civil				180.000,00	180.000,00
3.1.90.13	Obrigações Patronais				22.050,00	22.050,00
3.1.90.94	Indenizações e Restituições Trabalhistas				1.000,00	1.000,00
3.1.90.96	Ressarcimento de Despesas de Pessoal Requisitado				1.000,00	1.000,00
3.1.91.13	Obrigações Patronais				27.000,00	27.000,00
3.3.90.08	Outros Benefícios Assistenciais do servidor e do militar				1.000,00	1.000,00
3.3.90.14	Diárias – Civil				10.000,00	10.000,00
3.3.90.30	Material de Consumo				10.000,00	10.000,00
3.3.90.33	Passagens e Despesas com Locomoção				3.000,00	3.000,00
3.3.90.36	Outros Serviços de Terceiros – Pessoa Física				10.000,00	10.000,00
3.3.90.39	Outros Serviços de Terceiros - Pessoa Jurídica				10.000,00	10.000,00
3.3.90.40	Serviços de Tecnologia da Informação e Comunicação - Pessoa Jurídica				10.000,00	10.000,00
3.3.90.47	Obrigações Tributárias e Contributivas				5.000,00	5.000,00
<b>Total da unidade orçamentária</b>				<b>20.000,00</b>	<b>295.050,00</b>	<b>315.050,00</b>

### Unidade orçamentária: 5001 - GABINETE DO SECRETÁRIO

Código	Especificação	Não orçamentária	Operação especial	Projetos	Atividades	Total
5001.122	Administração			5.000,00	799.000,00	804.000,00
5001.122.404	Administração Geral			5.000,00	799.000,00	804.000,00
5001.122.404.1.107	GESTÃO DAS ATIVIDADES DA SECRETARIA MUNICIPAL DE GOVERNO E ARTICULAÇÃO INSTITUCIONAL			5.000,00		5.000,00
4.4.90.52	REEQUIPAMENTO DA SECRETARIA DE GOVERNO E ARTICULAÇÃO INSTITUCIONAL			5.000,00		5.000,00
5001.122.404.2.108	MANUTENÇÃO DA SECRETARIA DE GOVERNO E ARTICULAÇÃO INSTITUCIONAL				799.000,00	799.000,00
3.1.90.04	Contratação por Tempo Determinado				5.000,00	5.000,00
3.1.90.11	Vencimentos e Vantagens Fixas – Pessoal Civil				600.000,00	600.000,00
3.1.90.13	Obrigações Patronais				100.000,00	100.000,00
3.1.90.94	Indenizações e Restituições Trabalhistas				1.000,00	1.000,00
3.1.90.96	Ressarcimento de Despesas de Pessoal Requisitado				1.000,00	1.000,00
3.1.91.13	Obrigações Patronais				37.000,00	37.000,00
3.3.90.08	Outros Benefícios Assistenciais do servidor e do militar				1.000,00	1.000,00
3.3.90.14	Diárias – Civil				20.000,00	20.000,00
3.3.90.30	Material de Consumo				15.000,00	15.000,00
3.3.90.33	Passagens e Despesas com Locomoção				3.000,00	3.000,00
3.3.90.35	Serviços de Consultoria				3.000,00	3.000,00
3.3.90.36	Outros Serviços de Terceiros – Pessoa Física				6.000,00	6.000,00
3.3.90.39	Outros Serviços de Terceiros - Pessoa Jurídica				2.000,00	2.000,00
3.3.90.40	Serviços de Tecnologia da Informação e Comunicação - Pessoa Jurídica				2.000,00	2.000,00

PORTAL DA TRANSPARÊNCIA

http://cloud.iti-solucoes.inf.br/transparencia/UnidadeOrçamentaria/5001/122/404/1-2023/1229121719.pdf

assinado por: idUser 198



# MUNICÍPIO DE BOM CONSELHO

RUA VIDAL DE NEGREIROS, 43 - CENTRO - 55.330-000 - Bom Conselho/ PE

CNPJ: 11.285.954/0001-04

Usuário: Padrão

Chave de Autenticação

1974-4555-871

Página

1 / 61

## Anexo 6 da Lei Nº 4.320/64 - Programa de Trabalho

Valores em R\$ - Período: Orçamento/2024

### Unidade orçamentária: 5001 - GABINETE DO SECRETÁRIO

Código	Especificação	Não orçamentária	Operação especial	Projetos	Atividades	Total
3.3.90.47	Obrigações Tributárias e Contributivas				1.000,00	1.000,00
3.3.90.92	Despesas de Exercícios Anteriores				2.000,00	2.000,00
<b>Total da unidade orçamentária</b>				<b>5.000,00</b>	<b>799.000,00</b>	<b>804.000,00</b>

### Unidade orçamentária: 5002 - DIRETORIAS DE IMPRENSA, ASSESSORIAS TÉCNICAS, DE REPRESENTAÇÃO INSTITUCIONAL E DE COMUNICAÇÃO

Código	Especificação	Não orçamentária	Operação especial	Projetos	Atividades	Total
4	Administração			5.000,00	78.000,00	83.000,00
4 122	Administração Geral			5.000,00	78.000,00	83.000,00
4 122 414	GESTÃO DAS ATIVIDADES DAS DIRETORIAS DE IMPRENSA, ASSESSORIAS TÉCNICAS, DE REPRESENTAÇÃO INSTITUCIONAL E DE COMUNICAÇÃO			5.000,00	78.000,00	83.000,00
4 122 414 1.184	AQUISIÇÃO DE EQUIPAMENTOS DIVERSOS PARA AS DIRETORIAS DE IMPRENSA, ASSESSORIAS TÉCNICAS, DE REPRESENTAÇÃO INSTITUCIONAL E DE COMUNICAÇÃO			5.000,00		5.000,00
4 122 414 2.105	Equipamentos e Material Permanente			5.000,00		5.000,00
4 122 414 2.105	PUBLICIDADE E DIVULGAÇÃO DAS AÇÕES DO GOVERNO				45.000,00	45.000,00
3.3.90.35	Serviços de Consultoria				6.000,00	6.000,00
3.3.90.36	Outros Serviços de Terceiros - Pessoa Física				10.000,00	10.000,00
3.3.90.39	Outros Serviços de Terceiros - Pessoa Jurídica				25.000,00	25.000,00
3.3.90.40	Serviços de Tecnologia da Informação e Comunicação - Pessoa Jurídica				2.000,00	2.000,00
3.3.90.47	Obrigações Tributárias e Contributivas				2.000,00	2.000,00
4 122 414 2.959	MANUTENÇÃO DAS ATIVIDADES DAS DIRETORIAS DE IMPRENSA, ASSESSORIAS TÉCNICAS, DE REPRESENTAÇÃO INSTITUCIONAL E DE COMUNICAÇÃO				33.000,00	33.000,00
3.1.90.04	Contratação por Tempo Determinado				10.000,00	10.000,00
3.1.90.11	Vencimentos e Vantagens Fixas - Pessoal Civil				1.000,00	1.000,00
3.1.90.13	Obrigações Patronais				2.000,00	2.000,00
3.1.90.16	Outras Despesas Variáveis - Pessoal Civil				1.000,00	1.000,00
3.1.90.92	Despesas de Exercícios Anteriores				1.000,00	1.000,00
3.1.91.13	Obrigações Patronais				1.000,00	1.000,00
3.3.90.08	Outros Benefícios Assistenciais do servidor e do militar				1.000,00	1.000,00
3.3.90.30	Material de Consumo				5.000,00	5.000,00
3.3.90.36	Outros Serviços de Terceiros - Pessoa Física				5.000,00	5.000,00
3.3.90.39	Outros Serviços de Terceiros - Pessoa Jurídica				3.000,00	3.000,00
3.3.90.40	Serviços de Tecnologia da Informação e Comunicação - Pessoa Jurídica				2.000,00	2.000,00
3.3.90.92	Despesas de Exercícios Anteriores				1.000,00	1.000,00
<b>Total da unidade orçamentária</b>				<b>5.000,00</b>	<b>78.000,00</b>	<b>83.000,00</b>

### Unidade orçamentária: 6001 - GABINETE DO SECRETÁRIO

Código	Especificação	Não orçamentária	Operação especial	Projetos	Atividades	Total
4	Administração			40.000,00	5.087.500,00	5.127.500,00
4 122	Administração Geral			40.000,00	4.767.000,00	4.807.000,00
4 122 405	GESTÃO DAS ATIVIDADES DA SECRETARIA MUNICIPAL DE ADMINISTRAÇÃO E GESTÃO PÚBLICA			40.000,00	4.767.000,00	4.807.000,00
4 122 405 1.112	REEQUIPAMENTO DA SECRETARIA DE ADMINISTRAÇÃO			40.000,00		40.000,00



# MUNICÍPIO DE BOM CONSELHO

RUA VIDAL DE NEGREIROS, 43 - CENTRO - 55.330-000 - Bom Conselho/ PE

CNPJ: 11.285.954/0001-04

Usuário: Padrão

Chave de Autenticação

1974-4555-871

Página

1 / 61

## Anexo 6 da Lei Nº 4.320/64 - Programa de Trabalho

Valores em R\$ - Período: Orçamento/2024

### Unidade orçamentária: 6001 - GABINETE DO SECRETÁRIO

Especificação	Não orçamentária	Operação especial	Projetos	Atividades	Total
4.4.90.52 Equipamentos e Material Permanente			40.000,00		40.000,00
405 2.113 MANUTENÇÃO DA SECRETARIA DE ADMINISTRAÇÃO				4.709.000,00	4.709.000,00
3.1.90.04 Contratação por Tempo Determinado				30.000,00	30.000,00
3.1.90.11 Vencimentos e Vantagens Fixas – Pessoal Civil				1.791.000,00	1.791.000,00
3.1.90.13 Obrigações Patronais				125.000,00	125.000,00
3.1.90.92 Despesas de Exercícios Anteriores				6.000,00	6.000,00
3.1.90.94 Indenizações e Restituições Trabalhistas				40.000,00	40.000,00
3.1.90.96 Ressarcimento de Despesas de Pessoal Requisitado				10.000,00	10.000,00
3.1.91.13 Obrigações Patronais				600.000,00	600.000,00
3.3.90.08 Outros Benefícios Assistenciais do servidor e do militar				4.000,00	4.000,00
3.3.90.14 Diárias – Civil				40.000,00	40.000,00
3.3.90.30 Material de Consumo				200.000,00	200.000,00
3.3.90.33 Passagens e Despesas com Locomoção				5.000,00	5.000,00
3.3.90.35 Serviços de Consultoria				100.000,00	100.000,00
3.3.90.36 Outros Serviços de Terceiros – Pessoa Física				220.000,00	220.000,00
3.3.90.39 Outros Serviços de Terceiros - Pessoa Jurídica				1.390.000,00	1.390.000,00
3.3.90.40 Serviços de Tecnologia da Informação e Comunicação - Pessoa Jurídica				8.000,00	8.000,00
3.3.90.47 Obrigações Tributárias e Contributivas				70.000,00	70.000,00
3.3.90.48 Outros Auxílios Financeiros a Pessoas Físicas				20.000,00	20.000,00
3.3.90.92 Despesas de Exercícios Anteriores				50.000,00	50.000,00
122 405 2.114 CONVÊNIOS, CONSORCIOS E COOPERAÇÕES TÉCNICO-FINANCEIRAS COM OUTRAS INSTITUIÇÕES				8.000,00	8.000,00
3.3.90.41 Contribuições				8.000,00	8.000,00
122 405 2.902 MANUTENÇÃO DA CONTRIBUIÇÃO PARA O IBAM, AMUPE E CNM				50.000,00	50.000,00
3.3.90.39 Outros Serviços de Terceiros - Pessoa Jurídica				50.000,00	50.000,00
123 Administração Financeira				10.000,00	10.000,00
123 405 GESTÃO DAS ATIVIDADES DA SECRETARIA MUNICIPAL DE ADMINISTRAÇÃO E GESTÃO PÚBLICA				10.000,00	10.000,00
123 405 2.901 CONTRIBUIÇÃO COMPLEMENTAR PARA COBERTURA DO DÉFICIT TÉCNICO DO RPPS				10.000,00	10.000,00
3.1.91.97 Aporte para Cobertura do Déficit Atuarial do RPPS				10.000,00	10.000,00
845 Outras Transferências				310.500,00	310.500,00
4 845 405 GESTÃO DAS ATIVIDADES DA SECRETARIA MUNICIPAL DE ADMINISTRAÇÃO E GESTÃO PÚBLICA				310.500,00	310.500,00
4 845 405 2.933 MANUTENÇÃO DO CODEAM				310.500,00	310.500,00
3.1.71.70 Rateio pela Participação em Consórcio Público				33.500,00	33.500,00
3.1.72.11 Vencimentos e Vantagens Fixas – Pessoal Civil				6.500,00	6.500,00
3.3.71.70 Rateio pela Participação em Consórcio Público				66.500,00	66.500,00
3.3.72.39 Outros Serviços de Terceiros - Pessoa Jurídica				130.000,00	130.000,00
4.4.71.70 Rateio pela Participação em Consórcio Público				70.000,00	70.000,00
4.4.72.70 Rateio pela Participação em Consórcio Público				4.000,00	4.000,00
Encargos Especiais				8.000,00	8.000,00

PORTAL DA TRANSPARENCIA

http://ouvidi-solucoes.inf.br/transparenciaMunicipal/dwnload/2023/229/21719.pdf

assinado por: idUser 198



# MUNICÍPIO DE BOM CONSELHO

RUA VIDAL DE NEGREIROS, 43 - CENTRO - 55.330-000 - Bom Conselho/ PE

CNPJ: 11.285.954/0001-04

Usuário: Padrão

Chave de Autenticação

1974-4555-871

Página

1 / 61

## Anexo 6 da Lei Nº 4.320/64 - Programa de Trabalho

Valores em R\$ - Período: Orçamento/2024

### Unidade orçamentária: 6001 - GABINETE DO SECRETÁRIO

Código	Especificação	Não orçamentária	Operação especial	Projetos	Atividades	Total
	Outros Encargos Especiais				8.000,00	8.000,00
405	GESTÃO DAS ATIVIDADES DA SECRETARIA MUNICIPAL DE ADMINISTRAÇÃO E GESTÃO PÚBLICA				8.000,00	8.000,00
8.846 405 2.113	MANUTENÇÃO DA SECRETARIA DE ADMINISTRAÇÃO				8.000,00	8.000,00
3.3.90.93	Indenizações e Restituições				8.000,00	8.000,00
	Reserva de Contingência		3.510.000,00			3.510.000,00
9.999	Reserva de Contingência		3.510.000,00			3.510.000,00
9.999 405	GESTÃO DAS ATIVIDADES DA SECRETARIA MUNICIPAL DE ADMINISTRAÇÃO E GESTÃO PÚBLICA		3.510.000,00			3.510.000,00
9.999 405 0.990	RESERVA DE CONTINGÊNCIA		3.510.000,00			3.510.000,00
9.9.99.99	A Classificar		3.510.000,00			3.510.000,00
<b>Total da unidade orçamentária</b>			<b>3.510.000,00</b>	<b>40.000,00</b>	<b>5.095.500,00</b>	<b>8.645.500,00</b>

### Unidade orçamentária: 6002 - DIRETORIA DE FOLHA DE PAGAMENTO E RECURSOS HUMANOS

Código	Especificação	Não orçamentária	Operação especial	Projetos	Atividades	Total
	Administração				110.000,00	110.000,00
4 128	Formação de Recursos Humanos				110.000,00	110.000,00
4 128 405	GESTÃO DAS ATIVIDADES DA SECRETARIA MUNICIPAL DE ADMINISTRAÇÃO E GESTÃO PÚBLICA				110.000,00	110.000,00
4 128 405 2.907	MANUTENÇÃO DE AÇÕES DE INCENTIVO AO PRIMEIRO EMPREGO E A PROGRAMAS DE ESTÁGIO REMUNERADO				110.000,00	110.000,00
3.1.90.04	Contratação por Tempo Determinado				5.000,00	5.000,00
3.1.90.11	Vencimentos e Vantagens Fixas – Pessoal Civil				8.000,00	8.000,00
3.1.90.13	Obrigações Patronais				2.000,00	2.000,00
3.1.91.13	Obrigações Patronais				2.000,00	2.000,00
3.3.90.08	Outros Benefícios Assistenciais do servidor e do militar				1.000,00	1.000,00
3.3.90.30	Material de Consumo				5.000,00	5.000,00
3.3.90.34	Outras Despesas de Pessoal decorrentes de Contratos de Terceirização				4.000,00	4.000,00
3.3.90.36	Outros Serviços de Terceiros – Pessoa Física				60.000,00	60.000,00
3.3.90.37	Locação de Mão-de-Obra				4.000,00	4.000,00
3.3.90.39	Outros Serviços de Terceiros - Pessoa Jurídica				4.000,00	4.000,00
3.3.90.40	Serviços de Tecnologia da Informação e Comunicação - Pessoa Jurídica				5.000,00	5.000,00
3.3.90.47	Obrigações Tributárias e Contributivas				1.000,00	1.000,00
3.3.90.48	Outros Auxílios Financeiros a Pessoas Físicas				4.000,00	4.000,00
3.3.90.92	Despesas de Exercícios Anteriores				5.000,00	5.000,00
<b>Total da unidade orçamentária</b>					<b>110.000,00</b>	<b>110.000,00</b>

### Unidade orçamentária: 6003 - DIRETORIAS DE LICITAÇÃO, COMPRAS, PATRIMÔNIO E ARQUIVO

Código	Especificação	Não orçamentária	Operação especial	Projetos	Atividades	Total
4	Administração			14.000,00	13.000,00	27.000,00
4 122	Administração Geral			14.000,00	13.000,00	27.000,00
4 122 405	GESTÃO DAS ATIVIDADES DA SECRETARIA MUNICIPAL DE ADMINISTRAÇÃO E GESTÃO PÚBLICA			14.000,00	13.000,00	27.000,00
4 122 405 1.117	MODERNIZAÇÃO DOS SETORES DE PATRIMÔNIO, TRIBUTAÇÃO COMPRAS			14.000,00		14.000,00

assinado por: idUser 198



# MUNICÍPIO DE BOM CONSELHO

RUA VIDAL DE NEGREIROS, 43 - CENTRO - 55.330-000 - Bom Conselho/ PE

CNPJ: 11.285.954/0001-04

Usuário: Padrão

Chave de Autenticação

1974-4555-871

Página

1 / 61

## Anexo 6 da Lei Nº 4.320/64 - Programa de Trabalho

Valores em R\$ - Período: Orçamento/2024

### Unidade orçamentária: 6003 - DIRETORIAS DE LICITAÇÃO, COMPRAS, PATRIMÔNIO E ARQUIVO

Código	Especificação	Não orçamentária	Operação especial	Projetos	Atividades	Total
	E ALMOXARIFADO					
4.4.90.52	Equipamentos e Material Permanente			14.000,00		14.000,00
122 405 2.961	MANUTENÇÃO DAS ATIVIDADES DAS DIRETORIAS DE LICITAÇÃO, COMPRAS, PATRIMÔNIO E ARQUIVO				13.000,00	13.000,00
3.3.90.30	Material de Consumo				5.000,00	5.000,00
3.3.90.36	Outros Serviços de Terceiros - Pessoa Física				7.000,00	7.000,00
3.3.90.39	Outros Serviços de Terceiros - Pessoa Jurídica				1.000,00	1.000,00
<b>Total da unidade orçamentária</b>				<b>14.000,00</b>	<b>13.000,00</b>	<b>27.000,00</b>

### Unidade orçamentária: 6004 - DIRETORIAS DE CONTROLE, ORÇAMENTO E REGISTRO DE PREÇOS

Código	Especificação	Não orçamentária	Operação especial	Projetos	Atividades	Total
	Administração				16.000,00	16.000,00
122	Administração Geral				16.000,00	16.000,00
122 405	GESTÃO DAS ATIVIDADES DA SECRETARIA MUNICIPAL DE ADMINISTRAÇÃO E GESTÃO PÚBLICA				16.000,00	16.000,00
122 405 2.960	MANUTENÇÃO DAS ATIVIDADES DAS DIRETORIAS DE CONTROLE, ORÇAMENTO E REGISTRO DE PREÇOS				16.000,00	16.000,00
3.3.90.30	Material de Consumo				5.000,00	5.000,00
3.3.90.36	Outros Serviços de Terceiros - Pessoa Física				6.000,00	6.000,00
3.3.90.39	Outros Serviços de Terceiros - Pessoa Jurídica				5.000,00	5.000,00
<b>Total da unidade orçamentária</b>					<b>16.000,00</b>	<b>16.000,00</b>

### Unidade orçamentária: 7001 - GABINETE DO SECRETÁRIO

Código	Especificação	Não orçamentária	Operação especial	Projetos	Atividades	Total
	Administração			10.000,00	2.439.000,00	2.449.000,00
122	Administração Geral			10.000,00	2.439.000,00	2.449.000,00
122 406	GESTÃO DAS ATIVIDADES DA SECRETARIA DA FAZENDA			10.000,00	2.439.000,00	2.449.000,00
122 406 1.115	REEQUIPAMENTO DA SECRETARIA DA FAZENDA			10.000,00		10.000,00
4.4.90.52	Equipamentos e Material Permanente			10.000,00		10.000,00
122 406 2.116	MANUTENÇÃO DA SECRETARIA DA FAZENDA				714.000,00	714.000,00
3.1.90.04	Contratação por Tempo Determinado				5.000,00	5.000,00
3.1.90.11	Vencimentos e Vantagens Fixas - Pessoal Civil				400.000,00	400.000,00
3.1.90.13	Obrigações Patronais				40.000,00	40.000,00
3.1.90.94	Indenizações e Restituições Trabalhistas				1.000,00	1.000,00
3.1.90.96	Ressarcimento de Despesas de Pessoal Requisitado				1.000,00	1.000,00
3.1.91.13	Obrigações Patronais				120.000,00	120.000,00
3.3.90.08	Outros Benefícios Assistenciais do servidor e do militar				5.000,00	5.000,00
3.3.90.14	Diárias - Civil				20.000,00	20.000,00
3.3.90.30	Material de Consumo				5.000,00	5.000,00
3.3.90.33	Passagens e Despesas com Locomoção				4.000,00	4.000,00
3.3.90.36	Outros Serviços de Terceiros - Pessoa Física				8.000,00	8.000,00
3.3.90.39	Outros Serviços de Terceiros - Pessoa Jurídica				25.000,00	25.000,00
3.3.90.40	Serviços de Tecnologia da Informação e Comunicação - Pessoa Jurídica				5.000,00	5.000,00

PORTAL DA TRANSPARÊNCIA  
http://cloudtr.solucoes.tr.br/transparencia/Municipal/Download/05/5120231229121719.pdf  
assinado por: idUser\_198





# MUNICÍPIO DE BOM CONSELHO

RUA VIDAL DE NEGREIROS, 43 - CENTRO - 55.330-000 - Bom Conselho/ PE

CNPJ: 11.285.954/0001-04

Usuário: Padrão

Chave de Autenticação

1974-4555-871

Página

1 / 61

## Anexo 6 da Lei Nº 4.320/64 - Programa de Trabalho

Valores em R\$ - Período: Orçamento/2024

### Unidade orçamentária: 7001 - GABINETE DO SECRETÁRIO

Código	Especificação	Não orçamentária	Operação especial	Projetos	Atividades	Total
3.3.90.47	Obrigações Tributárias e Contributivas				55.000,00	55.000,00
3.3.90.92	Despesas de Exercícios Anteriores				20.000,00	20.000,00
122 406 2.117	TREINAMENTO E CAPACITAÇÃO DE AGENTES PÚBLICOS				18.000,00	18.000,00
3.3.90.35	Serviços de Consultoria				8.000,00	8.000,00
3.3.90.39	Outros Serviços de Terceiros - Pessoa Jurídica				8.000,00	8.000,00
3.3.90.40	Serviços de Tecnologia da Informação e Comunicação - Pessoa Jurídica				1.000,00	1.000,00
3.3.90.47	Obrigações Tributárias e Contributivas				1.000,00	1.000,00
122 406 2.118	DESPESAS COM PASEP E OUTRAS CONTRIBUIÇÕES				1.707.000,00	1.707.000,00
3.3.90.47	Obrigações Tributárias e Contributivas				1.707.000,00	1.707.000,00
28 846	Encargos Especiais		130.000,00			130.000,00
28 846 406	Outros Encargos Especiais		130.000,00			130.000,00
28 846 406 0.2	GESTÃO DAS ATIVIDADES DA SECRETARIA DA FAZENDA		130.000,00			130.000,00
	INDENIZAÇÕES E RESTITUIÇÕES DIVERSAS, INCLUSIVE DECORRENTE DE CONVÊNIOS		130.000,00			130.000,00
3.3.20.93	Indenizações e Restituições		50.000,00			50.000,00
3.3.90.93	Indenizações e Restituições		80.000,00			80.000,00
<b>Total da unidade orçamentária</b>			<b>130.000,00</b>	<b>10.000,00</b>	<b>2.439.000,00</b>	<b>2.579.000,00</b>

### Unidade orçamentária: 7002 - SECRETARIA EXECUTIVA DE ADMINISTRAÇÃO TRIBUTÁRIA, PLANEJAMENTO E CONTROLE DA AÇÃO FISCAL

Código	Especificação	Não orçamentária	Operação especial	Projetos	Atividades	Total
	Administração				100.000,00	100.000,00
122	Administração Geral				100.000,00	100.000,00
122 416	GESTÃO DA SECRETARIA EXECUTIVA DE ADM TRIBUTÁRIA, PLANEJAMENTO E CONTROLE DA AÇÃO FISCAL				100.000,00	100.000,00
122 416 2.119	CONTRATAÇÃO DE CONSULTORIAS TÉCNICAS E JURÍDICAS				100.000,00	100.000,00
3.3.90.35	Serviços de Consultoria				100.000,00	100.000,00
28 843	Encargos Especiais		2.797.000,00			2.797.000,00
28 843 416	Serviço da Dívida Interna		2.627.000,00			2.627.000,00
28 843 416 0.1	GESTÃO DA SECRETARIA EXECUTIVA DE ADM TRIBUTÁRIA, PLANEJAMENTO E CONTROLE DA AÇÃO FISCAL		2.627.000,00			2.627.000,00
	AMORTIZAÇÃO E PAGAMENTO DE JUROS E ENCARGOS DA DÍVIDA PÚBLICA		2.627.000,00			2.627.000,00
3.2.90.21	Juros sobre a Dívida por Contrato		455.000,00			455.000,00
3.2.90.22	Outros Encargos sobre a Dívida por Contrato		400.000,00			400.000,00
4.6.90.71	Principal da Dívida Contratual Resgatado		623.000,00			623.000,00
4.6.91.71	Principal da Dívida Contratual Resgatado		1.149.000,00			1.149.000,00
28 846	Outros Encargos Especiais		170.000,00			170.000,00
28 846 416	GESTÃO DA SECRETARIA EXECUTIVA DE ADM TRIBUTÁRIA, PLANEJAMENTO E CONTROLE DA AÇÃO FISCAL		170.000,00			170.000,00
28 846 416 0.102	SENTENÇAS JUDICIAIS E PRECATÓRIOS - PREFEITURA		170.000,00			170.000,00
3.1.90.91	Sentenças Judiciais		70.000,00			70.000,00
3.3.90.91	Sentenças Judiciais		100.000,00			100.000,00
<b>Total da unidade orçamentária</b>			<b>2.797.000,00</b>		<b>100.000,00</b>	<b>2.897.000,00</b>

assinado por: idUser 198  
PORTAL DA TRANSPARÊNCIA  
http://cloud.it-solucoes.net/Transparencia/Menu/portal/08www/00ad051-20231220121419.pdf



# MUNICÍPIO DE BOM CONSELHO

RUA VIDAL DE NEGREIROS, 43 - CENTRO - 55.330-000 - Bom Conselho/ PE

CNPJ: 11.285.954/0001-04

Usuário: Padrão

Chave de Autenticação

1974-4555-871

Página

1 / 61

## Anexo 6 da Lei Nº 4.320/64 - Programa de Trabalho

Valores em R\$ - Período: Orçamento/2024

### Unidade orçamentária: 7003 - DIRETORIAS IMOBILIÁRIA E DE FISCALIZAÇÃO

Código	Especificação	Não orçamentária	Operação especial	Projetos	Atividades	Total
	Administração				42.000,00	42.000,00
	Administração Geral				42.000,00	42.000,00
4 122 415	GESTÃO DAS DIRETORIAS IMOBILIÁRIA E DE FISCALIZAÇÃO				42.000,00	42.000,00
4 122 415 2.145	MANUTENÇÃO DAS ATIVIDADES DAS DIRETORIAS IMOBILIÁRIA E DE FISCALIZAÇÃO				42.000,00	42.000,00
3.1.90.04	Contratação por Tempo Determinado				5.000,00	5.000,00
3.1.90.11	Vencimentos e Vantagens Fixas – Pessoal Civil				5.000,00	5.000,00
3.1.90.13	Obrigações Patronais				2.000,00	2.000,00
3.1.90.94	Indenizações e Restituições Trabalhistas				5.000,00	5.000,00
3.1.90.96	Ressarcimento de Despesas de Pessoal Requisitado				5.000,00	5.000,00
3.1.91.13	Obrigações Patronais				2.000,00	2.000,00
3.3.90.08	Outros Benefícios Assistenciais do servidor e do militar				1.000,00	1.000,00
3.3.90.14	Diárias – Civil				5.000,00	5.000,00
3.3.90.30	Material de Consumo				3.000,00	3.000,00
3.3.90.36	Outros Serviços de Terceiros – Pessoa Física				3.000,00	3.000,00
3.3.90.39	Outros Serviços de Terceiros - Pessoa Jurídica				5.000,00	5.000,00
3.3.90.47	Obrigações Tributárias e Contributivas				1.000,00	1.000,00
<b>Total da unidade orçamentária</b>					<b>42.000,00</b>	<b>42.000,00</b>

### Unidade orçamentária: 7004 - DIRETORIA DE CONTABILIDADE

Código	Especificação	Não orçamentária	Operação especial	Projetos	Atividades	Total
	Administração				15.000,00	15.000,00
4 122	Administração Geral				15.000,00	15.000,00
4 122 417	GESTÃO DA DIRETORIA DE CONTABILIDADE				15.000,00	15.000,00
4 122 417 2.962	MANUTENÇÃO DAS ATIVIDADES DA DIRETORIA DE CONTABILIDADE				15.000,00	15.000,00
3.3.90.30	Material de Consumo				5.000,00	5.000,00
3.3.90.36	Outros Serviços de Terceiros – Pessoa Física				5.000,00	5.000,00
3.3.90.39	Outros Serviços de Terceiros - Pessoa Jurídica				5.000,00	5.000,00
<b>Total da unidade orçamentária</b>					<b>15.000,00</b>	<b>15.000,00</b>

### Unidade orçamentária: 8001 - GABINETE DO SECRETÁRIO

Código	Especificação	Não orçamentária	Operação especial	Projetos	Atividades	Total
	Administração				349.000,00	349.000,00
4 122	Administração Geral				349.000,00	349.000,00
4 122 407	GESTÃO DAS ATIVIDADES DA SECRETARIA MUNICIPAL DE PLANEJAMENTO E CAPTAÇÃO DE RECURSOS				349.000,00	349.000,00
4 122 407 2.121	MANUTENÇÃO DA SECRETARIA MUNICIPAL DE PLANEJAMENTO E CAPTAÇÃO DE RECURSOS				349.000,00	349.000,00
3.1.90.04	Contratação por Tempo Determinado				4.000,00	4.000,00
3.1.90.11	Vencimentos e Vantagens Fixas – Pessoal Civil				250.000,00	250.000,00
3.1.90.13	Obrigações Patronais				50.000,00	50.000,00
3.1.90.94	Indenizações e Restituições Trabalhistas				1.000,00	1.000,00
3.1.90.96	Ressarcimento de Despesas de Pessoal Requisitado				1.000,00	1.000,00

PORTAL DA TRANSPARENCIA

http://ouvidi-solucoes.inf.br/transparenciaMunicipal/08w/No08/59-20231229121759.pdf

assinado por: idUser 198



# MUNICÍPIO DE BOM CONSELHO

RUA VIDAL DE NEGREIROS, 43 - CENTRO - 55.330-000 - Bom Conselho/ PE

CNPJ: 11.285.954/0001-04

Usuário: Padrão

Chave de Autenticação

1974-4555-871

Página

1 / 61

## Anexo 6 da Lei Nº 4.320/64 - Programa de Trabalho

Valores em R\$ - Período: Orçamento/2024

### Unidade orçamentária: 8001 - GABINETE DO SECRETÁRIO

Código	Especificação	Não orçamentária	Operação especial	Projetos	Atividades	Total
3.1.91.13	Obrigações Patronais				10.000,00	10.000,00
3.3.90.08	Outros Benefícios Assistenciais do servidor e do militar				1.000,00	1.000,00
3.3.90.14	Diárias – Civil				5.000,00	5.000,00
3.3.90.30	Material de Consumo				4.000,00	4.000,00
3.3.90.33	Passagens e Despesas com Locomoção				4.000,00	4.000,00
3.3.90.36	Outros Serviços de Terceiros – Pessoa Física				10.000,00	10.000,00
3.3.90.39	Outros Serviços de Terceiros - Pessoa Jurídica				4.000,00	4.000,00
3.3.90.47	Obrigações Tributárias e Contributivas				1.000,00	1.000,00
3.3.90.92	Despesas de Exercícios Anteriores				4.000,00	4.000,00
<b>Total da unidade orçamentária</b>					<b>349.000,00</b>	<b>349.000,00</b>

### Unidade orçamentária: 8002 - DIRETORIAS DE GESTÃO E CONTROLE DE DESPESAS, PROJETOS E PLANEJAMENTO

Código	Especificação	Não orçamentária	Operação especial	Projetos	Atividades	Total
4.122	Administração			4.000,00		4.000,00
4.122.407	Administração Geral			4.000,00		4.000,00
4.122.407.1.120	GESTÃO DAS ATIVIDADES DA SECRETARIA MUNICIPAL DE PLANEJAMENTO E CAPTAÇÃO DE RECURSOS			4.000,00		4.000,00
	REEQUIPAMENTO DA SECRETARIA MUNICIPAL DE PLANEJAMENTO E CAPTAÇÃO DE RECURSOS			4.000,00		4.000,00
4.4.90.52	Equipamentos e Material Permanente			4.000,00		4.000,00
<b>Total da unidade orçamentária</b>					<b>4.000,00</b>	<b>4.000,00</b>

### Unidade orçamentária: 8003 - DIRETORIA GERAL DE CONVÊNIOS

Código	Especificação	Não orçamentária	Operação especial	Projetos	Atividades	Total
22	Indústria			8.000,00		8.000,00
22.661	Promoção Industrial			8.000,00		8.000,00
22.661.407	GESTÃO DAS ATIVIDADES DA SECRETARIA MUNICIPAL DE PLANEJAMENTO E CAPTAÇÃO DE RECURSOS			8.000,00		8.000,00
22.661.407.1.913	APOIO E PROMOÇÃO DOS PROJETOS DE INDUSTRIALIZAÇÃO DO MUNICÍPIO			8.000,00		8.000,00
4.4.90.51	Obras e Instalações			4.000,00		4.000,00
4.4.90.61	Aquisição de Imóveis			4.000,00		4.000,00
<b>Total da unidade orçamentária</b>					<b>8.000,00</b>	<b>8.000,00</b>

### Unidade orçamentária: 9001 - GABINETE DO SECRETÁRIO

Código	Especificação	Não orçamentária	Operação especial	Projetos	Atividades	Total
6	Segurança Pública				17.000,00	17.000,00
6.182	Defesa Civil				17.000,00	17.000,00
6.182.408	GESTÃO DAS ATIVIDADES DA SECRETARIA MUNICIPAL DE DESENVOLVIMENTO SOCIAL, TRABALHO E CIDADANIA				17.000,00	17.000,00
6.182.408.2.198	MANUTENÇÃO DAS AÇÕES VOLTADAS A DEFESA CIVIL				17.000,00	17.000,00
3.3.90.30	Material de Consumo				4.000,00	4.000,00
3.3.90.32	Material, Bem ou Serviço para Distribuição Gratuita				4.000,00	4.000,00
3.3.90.36	Outros Serviços de Terceiros – Pessoa Física				4.000,00	4.000,00
3.3.90.39	Outros Serviços de Terceiros - Pessoa Jurídica				4.000,00	4.000,00

PORTAL DA TRANSPARÊNCIA DA ADMINISTRAÇÃO PÚBLICA  
http://cloud.it-solucoes.inf.br/trasparencia/Municipal/download/2023/12/29/121719.pdf  
assinado por: idUser 198



# MUNICÍPIO DE BOM CONSELHO

RUA VIDAL DE NEGREIROS, 43 - CENTRO - 55.330-000 - Bom Conselho/ PE

CNPJ: 11.285.954/0001-04

Usuário: Padrão

Chave de Autenticação

1974-4555-871

Página

1 / 61

## Anexo 6 da Lei Nº 4.320/64 - Programa de Trabalho

Valores em R\$ - Período: Orçamento/2024

### Unidade orçamentária: 9001 - GABINETE DO SECRETÁRIO

Código	Especificação	Não orçamentária	Operação especial	Projetos	Atividades	Total
3.3.90.47	Obrigações Tributárias e Contributivas				1.000,00	1.000,00
	Assistência Social				28.000,00	28.000,00
	Assistência Comunitária				28.000,00	28.000,00
44 820	CONCESSÃO DE BENEFÍCIO EVENTUAL				28.000,00	28.000,00
44 820 2.421	MANUTENÇÃO DO PROGRAMA AABB COMUNIDADE				28.000,00	28.000,00
3.1.90.04	Contratação por Tempo Determinado				8.000,00	8.000,00
3.1.90.11	Vencimentos e Vantagens Fixas – Pessoal Civil				5.000,00	5.000,00
3.1.90.13	Obrigações Patronais				2.000,00	2.000,00
3.1.90.94	Indenizações e Restituições Trabalhistas				1.000,00	1.000,00
3.1.90.96	Ressarcimento de Despesas de Pessoal Requisitado				1.000,00	1.000,00
3.1.91.13	Obrigações Patronais				2.000,00	2.000,00
3.3.90.08	Outros Benefícios Assistenciais do servidor e do militar				1.000,00	1.000,00
3.3.90.14	Diárias – Civil				2.000,00	2.000,00
3.3.90.30	Material de Consumo				1.000,00	1.000,00
3.3.90.36	Outros Serviços de Terceiros – Pessoa Física				2.000,00	2.000,00
3.3.90.39	Outros Serviços de Terceiros - Pessoa Jurídica				2.000,00	2.000,00
3.3.90.47	Obrigações Tributárias e Contributivas				1.000,00	1.000,00
<b>Total da unidade orçamentária</b>					<b>45.000,00</b>	<b>45.000,00</b>

### Unidade orçamentária: 11003 - DIRETORIA DE CULTURA

Código	Especificação	Não orçamentária	Operação especial	Projetos	Atividades	Total
13	Cultura				300.000,00	300.000,00
13 392	Difusão Cultural				300.000,00	300.000,00
13 392 409	GESTÃO DAS ATIVIDADES DA SECRETARIA MUNICIPAL DE EDUCAÇÃO, CULTURA, ESPORTES, LAZER, JUVENTUDE E TURISMO				50.000,00	50.000,00
13 392 409 2.2087	APOIO A CULTURA LEI ALDIR BLANC (AUXÍLIO CULTURA)				50.000,00	50.000,00
3.3.90.36	Outros Serviços de Terceiros – Pessoa Física				20.000,00	20.000,00
3.3.90.39	Outros Serviços de Terceiros - Pessoa Jurídica				30.000,00	30.000,00
13 392 2601	MANUTENÇÃO DAS AÇÕES EMERGENCIAIS DESTINADAS AO SETOR CULTURAL - LEI PAULO GUSTAVO - LC N º 195/2022				250.000,00	250.000,00
13 392 2601 2.2090	INCENTIVO A AÇÕES CULTURAIS - LEI PAULO GUSTAVO - LC Nº 195/2022				250.000,00	250.000,00
3.3.90.31	Premiações Culturais, Artísticas, Científicas, Desportivas e Outras				60.000,00	60.000,00
3.3.90.35	Serviços de Consultoria				40.000,00	40.000,00
3.3.90.36	Outros Serviços de Terceiros – Pessoa Física				75.000,00	75.000,00
3.3.90.39	Outros Serviços de Terceiros - Pessoa Jurídica				75.000,00	75.000,00
<b>Total da unidade orçamentária</b>					<b>300.000,00</b>	<b>300.000,00</b>

### Unidade orçamentária: 12001 - GABINETE DO SECRETÁRIO

Código	Especificação	Não orçamentária	Operação especial	Projetos	Atividades	Total
15	Urbanismo			275.000,00	6.552.000,00	6.827.000,00
15 122	Administração Geral			275.000,00	6.552.000,00	6.827.000,00
15 122 410	GESTÃO DAS ATIVIDADES DA SECRETARIA MUNICIPAL DE INFRAESTRUTURA E DESENVOLVIMENTO URBANO			275.000,00	6.552.000,00	6.827.000,00

assinado por: idUser 198

PORTAL DA TRANSPARENCIA

http://cloud-it-solucoes.inf.br/transparenciaMunicipal/obwmda751-z023122972179.pdf



# MUNICÍPIO DE BOM CONSELHO

RUA VIDAL DE NEGREIROS, 43 - CENTRO - 55.330-000 - Bom Conselho/ PE

CNPJ: 11.285.954/0001-04

Usuário: Padrão

Chave de Autenticação

1974-4555-871

Página

1 / 61

## Anexo 6 da Lei Nº 4.320/64 - Programa de Trabalho

Valores em R\$ - Período: Orçamento/2024

### Unidade orçamentária: 12001 - GABINETE DO SECRETÁRIO

Código	Especificação	Não orçamentária	Operação especial	Projetos	Atividades	Total
410 1.145	REEQUIPAMENTO DA SECRETARIA DE INFRAESTRUTURA E SERVIÇOS URBANOS			275.000,00		275.000,00
4.4.90.51	Obras e Instalações			250.000,00		250.000,00
4.4.90.52	Equipamentos e Material Permanente			25.000,00		25.000,00
122 410 2.146	MANUTENÇÃO DA SECRETARIA DE INFRAESTRUTURA E SERVIÇOS URBANOS				6.552.000,00	6.552.000,00
3.1.90.04	Contratação por Tempo Determinado				260.000,00	260.000,00
3.1.90.11	Vencimentos e Vantagens Fixas – Pessoal Civil				850.000,00	850.000,00
3.1.90.13	Obrigações Patronais				100.000,00	100.000,00
3.1.90.94	Indenizações e Restituições Trabalhistas				5.000,00	5.000,00
3.1.90.96	Ressarcimento de Despesas de Pessoal Requisitado				1.000,00	1.000,00
3.1.91.13	Obrigações Patronais				330.000,00	330.000,00
3.3.90.08	Outros Benefícios Assistenciais do servidor e do militar				4.000,00	4.000,00
3.3.90.14	Diárias – Civil				20.000,00	20.000,00
3.3.90.30	Material de Consumo				2.000.000,00	2.000.000,00
3.3.90.34	Outras Despesas de Pessoal decorrentes de Contratos de Terceirização				4.000,00	4.000,00
3.3.90.35	Serviços de Consultoria				4.000,00	4.000,00
3.3.90.36	Outros Serviços de Terceiros – Pessoa Física				270.000,00	270.000,00
3.3.90.37	Locação de Mão-de-Obra				5.000,00	5.000,00
3.3.90.39	Outros Serviços de Terceiros - Pessoa Jurídica				2.600.000,00	2.600.000,00
3.3.90.40	Serviços de Tecnologia da Informação e Comunicação - Pessoa Jurídica				25.000,00	25.000,00
3.3.90.47	Obrigações Tributárias e Contributivas				4.000,00	4.000,00
3.3.90.92	Despesas de Exercícios Anteriores				70.000,00	70.000,00
8	Gestão Ambiental			4.000,00		4.000,00
8 541	Preservação e Conservação Ambiental			4.000,00		4.000,00
8 541 410	GESTÃO DAS ATIVIDADES DA SECRETARIA MUNICIPAL DE INFRAESTRUTURA E DESENVOLVIMENTO URBANO			4.000,00		4.000,00
8 541 410 1.174	CONSTRUÇÃO DE SEMENTEIRA MUNICIPAL			4.000,00		4.000,00
4.4.90.52	Equipamentos e Material Permanente			4.000,00		4.000,00
<b>Total da unidade orçamentária</b>				<b>279.000,00</b>	<b>6.552.000,00</b>	<b>6.831.000,00</b>

### Unidade orçamentária: 12002 - DIRETORIAS DE DESFESA CIVIL, PLANEJAMENTO E MOBILIDADE URBANA

Código	Especificação	Não orçamentária	Operação especial	Projetos	Atividades	Total
15	Urbanismo			248.000,00	3.551.000,00	3.799.000,00
15 451	Infra-Estrutura Urbana			248.000,00		248.000,00
15 451 410	GESTÃO DAS ATIVIDADES DA SECRETARIA MUNICIPAL DE INFRAESTRUTURA E DESENVOLVIMENTO URBANO			248.000,00		248.000,00
15 451 410 1.160	CONSTRUÇÃO, AMPLIAÇÃO, RESTAURAÇÃO E ELABORAÇÃO DE PROJETOS			240.000,00		240.000,00
4.4.90.51	Obras e Instalações			240.000,00		240.000,00
15 451 410 1.908	AQUISIÇÃO DE CONTAINERS E CAÇAMBAS ESTACIONÁRIAS PARA COLETA DE LIXO			8.000,00		8.000,00
4.4.90.52	Equipamentos e Material Permanente			8.000,00		8.000,00
15 452	Serviços Urbanos				3.551.000,00	3.551.000,00

POR TAL DA TRANSPARENCIA  
http://cloud.it-solucoes.inf.br/transparenciaMunicipal/download/57120231229121749.pdf  
assinado por: idUser 198



# MUNICÍPIO DE BOM CONSELHO

RUA VIDAL DE NEGREIROS, 43 - CENTRO - 55.330-000 - Bom Conselho/ PE

CNPJ: 11.285.954/0001-04

Usuário: Padrão

Chave de Autenticação

1974-4555-871

Página

1 / 61

## Anexo 6 da Lei Nº 4.320/64 - Programa de Trabalho

Valores em R\$ - Período: Orçamento/2024

### Unidade orçamentária: 12002 - DIRETORIAS DE DESFESA CIVIL, PLANEJAMENTO E MOBILIDADE URBANA

Código	Especificação	Não orçamentária	Operação especial	Projetos	Atividades	Total
410	GESTÃO DAS ATIVIDADES DA SECRETARIA MUNICIPAL DE INFRAESTRUTURA E DESENVOLVIMENTO URBANO				3.551.000,00	3.551.000,00
410 2.151	MANUTENÇÃO DOS SERVIÇOS DE LIMPEZA PÚBLICA E/OU LIXO HOSPITALAR				3.536.000,00	3.536.000,00
3.3.90.30	Material de Consumo				4.000,00	4.000,00
3.3.90.34	Outras Despesas de Pessoal decorrentes de Contratos de Terceirização				4.000,00	4.000,00
3.3.90.36	Outros Serviços de Terceiros - Pessoa Física				4.000,00	4.000,00
3.3.90.37	Locação de Mão-de-Obra				4.000,00	4.000,00
3.3.90.39	Outros Serviços de Terceiros - Pessoa Jurídica				3.500.000,00	3.500.000,00
3.3.90.47	Obrigações Tributárias e Contributivas				20.000,00	20.000,00
452 410 2.152	MANUTENÇÃO DOS CEMITÉRIOS				15.000,00	15.000,00
3.3.90.30	Material de Consumo				5.000,00	5.000,00
3.3.90.36	Outros Serviços de Terceiros - Pessoa Física				4.000,00	4.000,00
3.3.90.39	Outros Serviços de Terceiros - Pessoa Jurídica				5.000,00	5.000,00
3.3.90.47	Obrigações Tributárias e Contributivas				1.000,00	1.000,00
8	Gestão Ambiental			8.000,00		8.000,00
8 541	Preservação e Conservação Ambiental			8.000,00		8.000,00
8 541 410	GESTÃO DAS ATIVIDADES DA SECRETARIA MUNICIPAL DE INFRAESTRUTURA E DESENVOLVIMENTO URBANO			8.000,00		8.000,00
8 541 410 1.911	CONSTRUÇÃO DE USINA DE RECICLAGEM DE LIXO EM BOM CONSELHO			8.000,00		8.000,00
4.4.90.51	Obras e Instalações			4.000,00		4.000,00
4.4.90.61	Aquisição de Imóveis			4.000,00		4.000,00
<b>Total da unidade orçamentária</b>				<b>256.000,00</b>	<b>3.551.000,00</b>	<b>3.807.000,00</b>

### Unidade orçamentária: 12003 - DIRETORIA DE OBRAS, PLANEJAMENTO E PROJETOS

Código	Especificação	Não orçamentária	Operação especial	Projetos	Atividades	Total
0	Saúde			50.000,00		50.000,00
0 302	Assistência Hospitalar e Ambulatorial			50.000,00		50.000,00
0 302 1501	INFRAESTRUTURA MUNICIPAL DO FEM			50.000,00		50.000,00
0 302 1501 1.899	CONSTRUÇÃO, REFORMA E/OU AMPLIAÇÃO DO PRÉDIO DO HOSPITAL COM RECURSOS DO FEM			50.000,00		50.000,00
4.4.90.51	Obras e Instalações			50.000,00		50.000,00
5	Urbanismo			2.211.000,00	26.000,00	2.237.000,00
15 451	Infra-Estrutura Urbana			2.211.000,00	16.000,00	2.227.000,00
15 451 410	GESTÃO DAS ATIVIDADES DA SECRETARIA MUNICIPAL DE INFRAESTRUTURA E DESENVOLVIMENTO URBANO			1.561.000,00	16.000,00	1.577.000,00
15 451 410 1.148	CONSTRUÇÃO, AMPLIAÇÃO, DESAPROPRIAÇÃO E RESTAURAÇÃO DO PATRIMÔNIO PÚBLICO			540.000,00		540.000,00
4.4.90.51	Obras e Instalações			535.000,00		535.000,00
4.4.90.61	Aquisição de Imóveis			5.000,00		5.000,00
15 451 410 1.156	AQUISIÇÃO DE EQUIPAMENTOS DIVERSOS PARA A DIRETORIA DE OBRAS, PLANEJAMENTO E PROJETOS			18.000,00		18.000,00
4.4.90.52	Equipamentos e Material Permanente			18.000,00		18.000,00
15 451 410 1.920	REFORMA, AMPLIAÇÃO E AQUISIÇÃO DE EQUIPAMENTOS DIVERSOS PARA			43.000,00		43.000,00

assinado por: idUser 198

PORTAL DA TRANSPARENCIA  
http://ouvidi-solucoes.inf.br/transparencia/municipal/download/5120737229121719.pdf



# MUNICÍPIO DE BOM CONSELHO

RUA VIDAL DE NEGREIROS, 43 - CENTRO - 55.330-000 - Bom Conselho/ PE

CNPJ: 11.285.954/0001-04

Usuário: Padrão

Chave de Autenticação

1974-4555-871

Página

1 / 61

## Anexo 6 da Lei Nº 4.320/64 - Programa de Trabalho

Valores em R\$ - Período: Orçamento/2024

Unidade orçamentária: 12003 - DIRETORIA DE OBRAS, PLANEJAMENTO E PROJETOS

Unidade Orçamentária	Especificação	Não orçamentária	Operação especial	Projetos	Atividades	Total
	O PÁTIO DE EVENTOS					
4.4.90.51	Obras e Instalações			23.000,00		23.000,00
4.4.90.52	Equipamentos e Material Permanente			20.000,00		20.000,00
451 410 1.921	PAVIMENTAÇÃO ASFALTICA E/OU DE PARALELEPIPEDO DAS RUAS E AVENIDAS COM RECURSOS DE CONVENIO			960.000,00		960.000,00
4.4.90.51	Obras e Instalações			960.000,00		960.000,00
451 410 2.706	MANUTENÇÃO DO PÁTIO DE EVENTOS				16.000,00	16.000,00
3.3.90.30	Material de Consumo				5.000,00	5.000,00
3.3.90.36	Outros Serviços de Terceiros – Pessoa Física				5.000,00	5.000,00
3.3.90.39	Outros Serviços de Terceiros - Pessoa Jurídica				5.000,00	5.000,00
3.3.90.47	Obrigações Tributárias e Contributivas				1.000,00	1.000,00
451 1502	INFRAESTRUTURA MUNICIPAL			650.000,00		650.000,00
451 1502 1.918	REVITALIZAÇÃO E URBANIZAÇÃO DOS ACESSOS DA CIDADE, DAS PRAÇAS, PARQUES E JARDINS			650.000,00		650.000,00
4.4.90.51	Obras e Instalações			650.000,00		650.000,00
15 845	Outras Transferências				10.000,00	10.000,00
15 845 410	GESTÃO DAS ATIVIDADES DA SECRETARIA MUNICIPAL DE INFRAESTRUTURA E DESENVOLVIMENTO URBANO				10.000,00	10.000,00
15 845 410 2.104	CONSÓRCIOS COM OUTROS MUNICÍPIOS				10.000,00	10.000,00
3.3.90.36	Outros Serviços de Terceiros – Pessoa Física				5.000,00	5.000,00
3.3.90.39	Outros Serviços de Terceiros - Pessoa Jurídica				5.000,00	5.000,00
16	Habitação			10.000,00	30.000,00	40.000,00
16 482	Habitação Urbana			10.000,00	30.000,00	40.000,00
16 482 410	GESTÃO DAS ATIVIDADES DA SECRETARIA MUNICIPAL DE INFRAESTRUTURA E DESENVOLVIMENTO URBANO			10.000,00	30.000,00	40.000,00
16 482 410 1.162	CONSTRUÇÃO E RESTAURAÇÃO DE CASAS POPULARES			10.000,00		10.000,00
4.4.90.51	Obras e Instalações			5.000,00		5.000,00
4.4.90.61	Aquisição de Imóveis			5.000,00		5.000,00
16 482 410 2.203	DISTRIBUIÇÃO DE KITS DE MATERIAL DE CONSTRUÇÃO A POPULAÇÃO CARENTE				30.000,00	30.000,00
3.3.90.32	Material, Bem ou Serviço para Distribuição Gratuita				30.000,00	30.000,00
18	Gestão Ambiental			50.000,00	23.000,00	73.000,00
18 541	Preservação e Conservação Ambiental			50.000,00	23.000,00	73.000,00
18 541 410	GESTÃO DAS ATIVIDADES DA SECRETARIA MUNICIPAL DE INFRAESTRUTURA E DESENVOLVIMENTO URBANO			50.000,00	23.000,00	73.000,00
18 541 410 1.174	CONSTRUÇÃO DE SEMEITEIRA MUNICIPAL			5.000,00		5.000,00
4.4.90.51	Obras e Instalações			5.000,00		5.000,00
18 541 410 1.910	OBRAS DE INFRAESTRUTURA E MELHORIAS AMBIENTAIS			5.000,00		5.000,00
4.4.90.51	Obras e Instalações			5.000,00		5.000,00
18 541 410 1.922	CONSTRUÇÃO DE ATERRO SANITÁRIO			40.000,00		40.000,00
4.4.90.51	Obras e Instalações			35.000,00		35.000,00
4.4.90.61	Aquisição de Imóveis			5.000,00		5.000,00
18 541 410 2.427	MANUTENÇÃO DO ATERRO SANITÁRIO				23.000,00	23.000,00

assinado por: idUser 198

PORTAL DA TRANSPARÊNCIA  
http://ouvidor-solucoes.infratransparência.municipal/dotm/portal/51-202312291217191.pdf



# MUNICÍPIO DE BOM CONSELHO

RUA VIDAL DE NEGREIROS, 43 - CENTRO - 55.330-000 - Bom Conselho/ PE

CNPJ: 11.285.954/0001-04

Usuário: Padrão

Chave de Autenticação

1974-4555-871

Página

1 / 61

## Anexo 6 da Lei Nº 4.320/64 - Programa de Trabalho

Valores em R\$ - Período: Orçamento/2024

### Unidade orçamentária: 12003 - DIRETORIA DE OBRAS, PLANEJAMENTO E PROJETOS



PORTAL DA TRANSPARENCIA  
http://portal.transparencia.munic.gov.br  
assinado por: idUser 198

Código	Especificação	Não orçamentária	Operação especial	Projetos	Atividades	Total
3.3.90.30	Material de Consumo				4.000,00	4.000,00
3.3.90.35	Serviços de Consultoria				5.000,00	5.000,00
3.3.90.36	Outros Serviços de Terceiros – Pessoa Física				5.000,00	5.000,00
3.3.90.39	Outros Serviços de Terceiros - Pessoa Jurídica				8.000,00	8.000,00
3.3.90.47	Obrigações Tributárias e Contributivas				1.000,00	1.000,00
605	Agricultura			44.000,00		44.000,00
605 410	Abastecimento			44.000,00		44.000,00
605 410 1.167	GESTÃO DAS ATIVIDADES DA SECRETARIA MUNICIPAL DE INFRAESTRUTURA E DESENVOLVIMENTO URBANO			44.000,00		44.000,00
605 410 1.167	CONSTRUÇÃO, AMPLIAÇÃO E RESTAURAÇÃO DE MERCADOS, MATADOUROS, FEIRAS LIVRES E CENTRAIS DE ABASTECIMENTO			44.000,00		44.000,00
4.4.90.51	Obras e Instalações			44.000,00		44.000,00
751	Energia			100.000,00		100.000,00
751 410	Conservação de Energia			100.000,00		100.000,00
751 410 1.945	GESTÃO DAS ATIVIDADES DA SECRETARIA MUNICIPAL DE INFRAESTRUTURA E DESENVOLVIMENTO URBANO			100.000,00		100.000,00
751 410 1.945	IMPLANTAÇÃO DE USINA DE SISTEMA SOLAR			100.000,00		100.000,00
4.4.90.51	Obras e Instalações			50.000,00		50.000,00
4.4.90.52	Equipamentos e Material Permanente			50.000,00		50.000,00
812	Desporto e Lazer			45.000,00		45.000,00
812 410	Desporto Comunitário			45.000,00		45.000,00
812 410 1.169	GESTÃO DAS ATIVIDADES DA SECRETARIA MUNICIPAL DE INFRAESTRUTURA E DESENVOLVIMENTO URBANO			45.000,00		45.000,00
812 410 1.169	CONSTRUÇÃO, AMPLIAÇÃO E RESTAURAÇÃO DE ESPAÇOS DESPORTIVOS			45.000,00		45.000,00
4.4.90.51	Obras e Instalações			45.000,00		45.000,00
<b>Total da unidade orçamentária</b>				<b>2.510.000,00</b>	<b>79.000,00</b>	<b>2.589.000,00</b>

### Unidade orçamentária: 12004 - DIRETORIA DE ESTRADAS E RODAGENS

Código	Especificação	Não orçamentária	Operação especial	Projetos	Atividades	Total
15	Urbanismo			1.510.000,00		1.510.000,00
15 451	Infra-Estrutura Urbana			1.510.000,00		1.510.000,00
15 451 410	GESTÃO DAS ATIVIDADES DA SECRETARIA MUNICIPAL DE INFRAESTRUTURA E DESENVOLVIMENTO URBANO			1.510.000,00		1.510.000,00
15 451 410 1.934	CONSTRUÇÃO, AMPLIAÇÃO E/OU RESTAURAÇÃO DE PONTES, BUEIROS, PASSAGENS MOLHADAS E ABRIGOS DE PASSAGEIROS			350.000,00		350.000,00
4.4.90.51	Obras e Instalações			350.000,00		350.000,00
15 451 410 1.940	PAVIMENTAÇÃO E/OU RECUPERAÇÃO ASFALTICA OU DE PARALELEPÍPEDO			1.160.000,00		1.160.000,00
4.4.90.51	Obras e Instalações			1.160.000,00		1.160.000,00
26	Transporte				488.000,00	488.000,00
26 451	Infra-Estrutura Urbana				488.000,00	488.000,00
26 451 410	GESTÃO DAS ATIVIDADES DA SECRETARIA MUNICIPAL DE INFRAESTRUTURA E DESENVOLVIMENTO URBANO				488.000,00	488.000,00
26 451 410 2.169	MANUTENÇÃO DE ESTRADAS E VIAS MUNICIPAIS				488.000,00	488.000,00
3.3.90.30	Material de Consumo				50.000,00	50.000,00





# MUNICÍPIO DE BOM CONSELHO

RUA VIDAL DE NEGREIROS, 43 - CENTRO - 55.330-000 - Bom Conselho/ PE

CNPJ: 11.285.954/0001-04

Usuário: Padrão

Chave de Autenticação

1974-4555-871

Página

1 / 61

## Anexo 6 da Lei Nº 4.320/64 - Programa de Trabalho

Valores em R\$ - Período: Orçamento/2024

### Unidade orçamentária: 12004 - DIRETORIA DE ESTRADAS E RODAGENS

Código	Especificação	Não orçamentária	Operação especial	Projetos	Atividades	Total
3.3.90.36	Outros Serviços de Terceiros – Pessoa Física				30.000,00	30.000,00
3.3.90.39	Outros Serviços de Terceiros - Pessoa Jurídica				400.000,00	400.000,00
3.3.90.47	Obrigações Tributárias e Contributivas				8.000,00	8.000,00
<b>Total da unidade orçamentária</b>				<b>1.510.000,00</b>	<b>488.000,00</b>	<b>1.998.000,00</b>

### Unidade orçamentária: 12005 - DIRETORIAS DE SANEAMENTO BÁSICO E ILUMINAÇÃO PÚBLICA

Código	Especificação	Não orçamentária	Operação especial	Projetos	Atividades	Total
452	Urbanismo				286.000,00	286.000,00
452 410	Serviços Urbanos				286.000,00	286.000,00
452 410 2.153	GESTÃO DAS ATIVIDADES DA SECRETARIA MUNICIPAL DE INFRAESTRUTURA E DESENVOLVIMENTO URBANO				286.000,00	286.000,00
452 410 2.153	MANUTENÇÃO DA ILUMINAÇÃO PÚBLICA				286.000,00	286.000,00
3.3.90.30	Material de Consumo				10.000,00	10.000,00
3.3.90.36	Outros Serviços de Terceiros – Pessoa Física				10.000,00	10.000,00
3.3.90.39	Outros Serviços de Terceiros - Pessoa Jurídica				260.000,00	260.000,00
3.3.90.40	Serviços de Tecnologia da Informação e Comunicação - Pessoa Jurídica				1.000,00	1.000,00
3.3.90.47	Obrigações Tributárias e Contributivas				5.000,00	5.000,00
7	Saneamento			875.000,00	433.000,00	1.308.000,00
7 512	Saneamento Básico Urbano			165.000,00		165.000,00
7 512 410	GESTÃO DAS ATIVIDADES DA SECRETARIA MUNICIPAL DE INFRAESTRUTURA E DESENVOLVIMENTO URBANO			165.000,00		165.000,00
7 512 410 1.163	CONSTRUÇÃO DE MELHORIAS SANITÁRIAS			165.000,00		165.000,00
4.4.90.51	Obras e Instalações			165.000,00		165.000,00
7 544	Recursos Hídricos			710.000,00	433.000,00	1.143.000,00
7 544 410	GESTÃO DAS ATIVIDADES DA SECRETARIA MUNICIPAL DE INFRAESTRUTURA E DESENVOLVIMENTO URBANO			710.000,00	433.000,00	1.143.000,00
7 544 410 1.165	AMPLIAÇÃO E RESTAURAÇÃO DO SISTEMA DE ABASTECIMENTO DE ÁGUA			660.000,00		660.000,00
4.4.90.51	Obras e Instalações			660.000,00		660.000,00
7 544 410 1.196	CONSTRUÇÃO DE BARRAGENS, AÇUDES E BARREIROS NO MUNICÍPIO			50.000,00		50.000,00
4.4.90.51	Obras e Instalações			50.000,00		50.000,00
7 544 410 2.195	MANUTENÇÃO DO ABASTECIMENTO DE ÁGUA				433.000,00	433.000,00
3.3.90.30	Material de Consumo				60.000,00	60.000,00
3.3.90.36	Outros Serviços de Terceiros – Pessoa Física				19.000,00	19.000,00
3.3.90.39	Outros Serviços de Terceiros - Pessoa Jurídica				350.000,00	350.000,00
3.3.90.47	Obrigações Tributárias e Contributivas				4.000,00	4.000,00
25	Energia			10.000,00		10.000,00
25 752	Energia Elétrica			10.000,00		10.000,00
25 752 410	GESTÃO DAS ATIVIDADES DA SECRETARIA MUNICIPAL DE INFRAESTRUTURA E DESENVOLVIMENTO URBANO			10.000,00		10.000,00
25 752 410 1.159	EXPANSÃO DA ILUMINAÇÃO PÚBLICA			10.000,00		10.000,00
4.4.90.51	Obras e Instalações			5.000,00		5.000,00
4.4.90.52	Equipamentos e Material Permanente			5.000,00		5.000,00
<b>Total da unidade orçamentária</b>				<b>885.000,00</b>	<b>719.000,00</b>	<b>1.604.000,00</b>

assinado por: idUser: 198



# MUNICÍPIO DE BOM CONSELHO

RUA VIDAL DE NEGREIROS, 43 - CENTRO - 55.330-000 - Bom Conselho/ PE

CNPJ: 11.285.954/0001-04

Usuário: Padrão

Chave de Autenticação

1974-4555-871

Página

1 / 61

## Anexo 6 da Lei Nº 4.320/64 - Programa de Trabalho

Valores em R\$ - Período: Orçamento/2024

### Unidade orçamentária: 13001 - GABINETE DO SECRETÁRIO

Código	Especificação	Não orçamentária	Operação especial	Projetos	Atividades	Total
	Agricultura			35.000,00	4.778.000,00	4.813.000,00
	Administração Geral				4.778.000,00	4.778.000,00
20 122 411	GESTÃO DAS ATIVIDADES DA SECRETARIA MUNICIPAL DE AGRICULTURA, ABASTECIMENTO, RECURSOS HÍDRICOS E MEIO AMBIENTE				4.778.000,00	4.778.000,00
20 122 411 2.173	MANUTENÇÃO DA SECRETARIA DE AGRICULTURA, ABASTECIMENTO E MEIO AMBIENTE				4.778.000,00	4.778.000,00
3.1.90.04	Contratação por Tempo Determinado				650.000,00	650.000,00
3.1.90.11	Vencimentos e Vantagens Fixas – Pessoal Civil				600.000,00	600.000,00
3.1.90.13	Obrigações Patronais				185.000,00	185.000,00
3.1.90.94	Indenizações e Restituições Trabalhistas				4.000,00	4.000,00
3.1.90.96	Ressarcimento de Despesas de Pessoal Requisitado				1.000,00	1.000,00
3.1.91.13	Obrigações Patronais				120.000,00	120.000,00
3.3.90.08	Outros Benefícios Assistenciais do servidor e do militar				4.000,00	4.000,00
3.3.90.14	Diárias – Civil				9.000,00	9.000,00
3.3.90.30	Material de Consumo				1.650.000,00	1.650.000,00
3.3.90.33	Passagens e Despesas com Locomoção				4.000,00	4.000,00
3.3.90.34	Outras Despesas de Pessoal decorrentes de Contratos de Terceirização				5.000,00	5.000,00
3.3.90.36	Outros Serviços de Terceiros – Pessoa Física				220.000,00	220.000,00
3.3.90.37	Locação de Mão-de-Obra				5.000,00	5.000,00
3.3.90.39	Outros Serviços de Terceiros - Pessoa Jurídica				1.300.000,00	1.300.000,00
3.3.90.40	Serviços de Tecnologia da Informação e Comunicação - Pessoa Jurídica				1.000,00	1.000,00
3.3.90.47	Obrigações Tributárias e Contributivas				15.000,00	15.000,00
3.3.90.92	Despesas de Exercícios Anteriores				5.000,00	5.000,00
20 608	Promoção da Produção Agropecuária			35.000,00		35.000,00
20 608 411	GESTÃO DAS ATIVIDADES DA SECRETARIA MUNICIPAL DE AGRICULTURA, ABASTECIMENTO, RECURSOS HÍDRICOS E MEIO AMBIENTE			35.000,00		35.000,00
20 608 411 1.884	AQUISIÇÃO DE MÁQUINAS E IMPLEMENTOS AGRÍCOLAS			35.000,00		35.000,00
4.4.90.52	Equipamentos e Material Permanente			35.000,00		35.000,00
<b>Total da unidade orçamentária</b>				<b>35.000,00</b>	<b>4.778.000,00</b>	<b>4.813.000,00</b>

### Unidade orçamentária: 13002 - DIRETORIAS DE APOIO AS CADEIAS PRODUTIVAS E DO MATADOURO PÚBLICO

Código	Especificação	Não orçamentária	Operação especial	Projetos	Atividades	Total
20	Agricultura			4.000,00	134.000,00	138.000,00
20 606	Extensão Rural				102.000,00	102.000,00
20 606 411	GESTÃO DAS ATIVIDADES DA SECRETARIA MUNICIPAL DE AGRICULTURA, ABASTECIMENTO, RECURSOS HÍDRICOS E MEIO AMBIENTE				102.000,00	102.000,00
20 606 411 2.176	APOIO PARA O DESENVOLVIMENTO AGROPECUÁRIO NO MUNICÍPIO				102.000,00	102.000,00
3.3.90.30	Material de Consumo				5.000,00	5.000,00
3.3.90.32	Material, Bem ou Serviço para Distribuição Gratuita				5.000,00	5.000,00
3.3.90.36	Outros Serviços de Terceiros – Pessoa Física				8.000,00	8.000,00
3.3.90.39	Outros Serviços de Terceiros - Pessoa Jurídica				75.000,00	75.000,00
3.3.90.40	Serviços de Tecnologia da Informação e Comunicação - Pessoa Jurídica				1.000,00	1.000,00
3.3.90.47	Obrigações Tributárias e Contributivas				8.000,00	8.000,00



POR TAL DA TRANSPARENCIA

http://cloud.it-solucoes.inf.br/transparenciaMunicipal/download/51202312291217191041

assinado por: idUser 198



# MUNICÍPIO DE BOM CONSELHO

RUA VIDAL DE NEGREIROS, 43 - CENTRO - 55.330-000 - Bom Conselho/ PE

CNPJ: 11.285.954/0001-04

Usuário: Padrão

Chave de Autenticação

1974-4555-871

Página

1 / 61

## Anexo 6 da Lei Nº 4.320/64 - Programa de Trabalho

Valores em R\$ - Período: Orçamento/2024

### Unidade orçamentária: 13002 - DIRETORIAS DE APOIO AS CADEIAS PRODUTIVAS E DO MATADOURO PÚBLICO

Código	Especificação	Não orçamentária	Operação especial	Projetos	Atividades	Total
411	Promoção da Produção Agropecuária			4.000,00	32.000,00	36.000,00
608 411	GESTÃO DAS ATIVIDADES DA SECRETARIA MUNICIPAL DE AGRICULTURA, ABASTECIMENTO, RECURSOS HÍDRICOS E MEIO AMBIENTE			4.000,00	32.000,00	36.000,00
608 411 1.912	CONSTRUÇÃO DE ABRIGOS, SILOS E RESFRIADORES PARA OS PRODUTORES RURAIS DO MUNICÍPIO			4.000,00		4.000,00
4.4.90.52	Equipamentos e Material Permanente			4.000,00		4.000,00
608 411 2.174	REALIZAÇÃO DE FEIRAS DE EXPOSIÇÃO ANIMAIS				24.000,00	24.000,00
3.3.90.30	Material de Consumo				2.000,00	2.000,00
3.3.90.31	Premiações Culturais, Artísticas, Científicas, Desportivas e Outras				7.000,00	7.000,00
3.3.90.36	Outros Serviços de Terceiros - Pessoa Física				7.000,00	7.000,00
3.3.90.39	Outros Serviços de Terceiros - Pessoa Jurídica				7.000,00	7.000,00
3.3.90.47	Obrigações Tributárias e Contributivas				1.000,00	1.000,00
608 411 2.919	DISTRIBUIÇÃO DE SEMENTES E MUDAS PARA PEQUENOS AGRICULTORES DO MUNICÍPIO				8.000,00	8.000,00
3.3.90.32	Material, Bem ou Serviço para Distribuição Gratuita				8.000,00	8.000,00
631	Organização Agrária				1.468.000,00	1.468.000,00
631	Reforma Agrária				1.468.000,00	1.468.000,00
631 411	GESTÃO DAS ATIVIDADES DA SECRETARIA MUNICIPAL DE AGRICULTURA, ABASTECIMENTO, RECURSOS HÍDRICOS E MEIO AMBIENTE				1.468.000,00	1.468.000,00
631 411 2.920	APOIO AO PEQUENO PRODUTOR RURAL ATRAVÉS DE ASSISTÊNCIA TÉCNICO-AGRONÔMICA E ARAÇÃO DE TERRA				1.468.000,00	1.468.000,00
3.3.90.35	Serviços de Consultoria				8.000,00	8.000,00
3.3.90.36	Outros Serviços de Terceiros - Pessoa Física				8.000,00	8.000,00
3.3.90.39	Outros Serviços de Terceiros - Pessoa Jurídica				1.450.000,00	1.450.000,00
3.3.90.40	Serviços de Tecnologia da Informação e Comunicação - Pessoa Jurídica				1.000,00	1.000,00
3.3.90.47	Obrigações Tributárias e Contributivas				1.000,00	1.000,00
<b>Total da unidade orçamentária</b>				<b>4.000,00</b>	<b>1.602.000,00</b>	<b>1.606.000,00</b>

### Unidade orçamentária: 13003 - DIRETORIAS DE ADMINISTRAÇÃO RURAL E FISCALIZAÇÃO

Código	Especificação	Não orçamentária	Operação especial	Projetos	Atividades	Total
17	Saneamento			4.000,00		4.000,00
17 511	Saneamento Básico Rural			4.000,00		4.000,00
17 511 411	GESTÃO DAS ATIVIDADES DA SECRETARIA MUNICIPAL DE AGRICULTURA, ABASTECIMENTO, RECURSOS HÍDRICOS E MEIO AMBIENTE			4.000,00		4.000,00
17 511 411 1.915	CONSTRUÇÃO DE CISTERNAS E ABERTURA DE POÇOS ARTESIANOS			4.000,00		4.000,00
4.4.90.51	Obras e Instalações			4.000,00		4.000,00
18	Gestão Ambiental			29.000,00	31.000,00	60.000,00
18 542	Controle Ambiental			29.000,00	31.000,00	60.000,00
18 542 1505	PROGRAMA DE ENFRENTAMENTO DA SECA			29.000,00	31.000,00	60.000,00
18 542 1505 1.199	AQUISIÇÃO DE MÓVEIS, MÁQ. E EQUIPAMENTOS DIVERSOS P/ENFRENTAR A SECA			29.000,00		29.000,00
4.4.90.52	Equipamentos e Material Permanente			29.000,00		29.000,00
18 542 1505 2.201	ABASTECIMENTO EMERGENCIAL DE ÁGUA P/ POPULAÇÃO ATINGIDA PELA SECA				31.000,00	31.000,00

assinado por: idUser 198

PORTAL DA TRANSPARENCIA  
Rito://oio/000-it-solucoes.inf.br/transparencia  
Municipal/download/51-20231229121719.pdf



# MUNICÍPIO DE BOM CONSELHO

RUA VIDAL DE NEGREIROS, 43 - CENTRO - 55.330-000 - Bom Conselho/ PE

CNPJ: 11.285.954/0001-04

Usuário: Padrão

Chave de Autenticação

1974-4555-871

Página

1 / 61

## Anexo 6 da Lei Nº 4.320/64 - Programa de Trabalho

Valores em R\$ - Período: Orçamento/2024

### Unidade orçamentária: 13003 - DIRETORIAS DE ADMINISTRAÇÃO RURAL E FISCALIZAÇÃO

Código	Especificação	Não orçamentária	Operação especial	Projetos	Atividades	Total
3.3.90.36	Outros Serviços de Terceiros – Pessoa Física				15.000,00	15.000,00
3.3.90.39	Outros Serviços de Terceiros - Pessoa Jurídica				15.000,00	15.000,00
3.3.90.47	Obrigações Tributárias e Contributivas				1.000,00	1.000,00
122	Agricultura			854.000,00	96.000,00	950.000,00
122 411	Administração Geral			4.000,00		4.000,00
122 411 1.172	GESTÃO DAS ATIVIDADES DA SECRETARIA MUNICIPAL DE AGRICULTURA, ABASTECIMENTO, RECURSOS HÍDRICOS E MEIO AMBIENTE			4.000,00		4.000,00
122 411 1.172	REEQUIPAMENTO DA SECRETARIA DE AGRICULTURA, ABASTECIMENTO E MEIO AMBIENTE			4.000,00		4.000,00
4.4.90.52	Equipamentos e Material Permanente			4.000,00		4.000,00
244	Assistência Comunitária				96.000,00	96.000,00
244 411	GESTÃO DAS ATIVIDADES DA SECRETARIA MUNICIPAL DE AGRICULTURA, ABASTECIMENTO, RECURSOS HÍDRICOS E MEIO AMBIENTE				96.000,00	96.000,00
244 411 2.175	ABASTECIMENTO DE ÁGUA EM CARROS PIPA PARA PESSOAS CARENTES				96.000,00	96.000,00
3.3.90.32	Material, Bem ou Serviço para Distribuição Gratuita				8.000,00	8.000,00
3.3.90.36	Outros Serviços de Terceiros – Pessoa Física				8.000,00	8.000,00
3.3.90.39	Outros Serviços de Terceiros - Pessoa Jurídica				75.000,00	75.000,00
3.3.90.47	Obrigações Tributárias e Contributivas				5.000,00	5.000,00
605	Abastecimento			850.000,00		850.000,00
605 411	GESTÃO DAS ATIVIDADES DA SECRETARIA MUNICIPAL DE AGRICULTURA, ABASTECIMENTO, RECURSOS HÍDRICOS E MEIO AMBIENTE			850.000,00		850.000,00
605 411 1.933	CONSTRUÇÃO E/OU REFORMA DE BARRAGENS, AÇUDES E BARREIROS NO MUNICÍPIO			850.000,00		850.000,00
4.4.90.51	Obras e Instalações			850.000,00		850.000,00
<b>Total da unidade orçamentária</b>				<b>887.000,00</b>	<b>127.000,00</b>	<b>1.014.000,00</b>

### Unidade orçamentária: 13004 - DIRETORIAS DE APOIO A AGRICULTURA FAMILIAR E AO HOMEM DO CAMPO

Código	Especificação	Não orçamentária	Operação especial	Projetos	Atividades	Total
608	Agricultura				30.000,00	30.000,00
608 608	Promoção da Produção Agropecuária				30.000,00	30.000,00
608 411	GESTÃO DAS ATIVIDADES DA SECRETARIA MUNICIPAL DE AGRICULTURA, ABASTECIMENTO, RECURSOS HÍDRICOS E MEIO AMBIENTE				30.000,00	30.000,00
608 411 2.921	CONTRIBUIÇÃO PARA A FORMAÇÃO DO FUNDO SAFRA E OUTROS PROGRAMAS DE AUXÍLIO AO PEQUENO PRODUTOR				30.000,00	30.000,00
3.3.90.41	Contribuições				30.000,00	30.000,00
<b>Total da unidade orçamentária</b>					<b>30.000,00</b>	<b>30.000,00</b>

### Unidade orçamentária: 14005 - CODEAM - CONSÓRCIO - RATEIO

Código	Especificação	Não orçamentária	Operação especial	Projetos	Atividades	Total
4	Administração			70.000,00	100.000,00	170.000,00
4 122	Administração Geral			70.000,00	100.000,00	170.000,00
4 122 412	GESTÃO ADMINISTRATIVA DO CODEAM			70.000,00	100.000,00	170.000,00
4 122 412 1.931	MODERNIZAÇÃO DA ESTRUTURA FÍSICA (CONSTRUÇÃO, REFORMA, AMPLIAÇÃO) CODEAM			40.000,00		40.000,00
4.4.90.51	Obras e Instalações			30.000,00		30.000,00

assinado por: idUser 198



# MUNICÍPIO DE BOM CONSELHO

RUA VIDAL DE NEGREIROS, 43 - CENTRO - 55.330-000 - Bom Conselho/ PE

CNPJ: 11.285.954/0001-04

Usuário: Padrão

Chave de Autenticação

1974-4555-871

Página

1 / 61

## Anexo 6 da Lei Nº 4.320/64 - Programa de Trabalho

Valores em R\$ - Período: Orçamento/2024

### Unidade orçamentária: 14005 - CODEAM - CONSÓRCIO - RATEIO

	Especificação	Não orçamentária	Operação especial	Projetos	Atividades	Total
	4.4.90.61 Aquisição de Imóveis			10.000,00		10.000,00
112 1.932	AQUISIÇÃO DE VEÍCULOS, MÓVEIS, MÁQUINAS E EQUIPAMENTOS - RATEIO			30.000,00		30.000,00
	4.4.90.52 Equipamentos e Material Permanente			30.000,00		30.000,00
412 2.51	MANUTENÇÃO DAS ATIVIDADES ADMINISTRATIVAS DO CODEAM/CONSÓRCIO				100.000,00	100.000,00
	3.1.90.04 Contratação por Tempo Determinado				3.500,00	3.500,00
	3.1.90.11 Vencimentos e Vantagens Fixas – Pessoal Civil				10.000,00	10.000,00
	3.1.90.13 Obrigações Patronais				3.000,00	3.000,00
	3.1.90.16 Outras Despesas Variáveis – Pessoal Civil				1.000,00	1.000,00
	3.1.90.21 Juros sobre a Dívida por Contrato				3.000,00	3.000,00
	3.1.90.34 Outras Despesas de Pessoal decorrentes de Contratos de Terceirização				500,00	500,00
	3.1.90.37 Locação de Mão-de-Obra				1.500,00	1.500,00
	3.1.90.91 Sentenças Judiciais				1.000,00	1.000,00
	3.1.90.92 Despesas de Exercícios Anteriores				3.000,00	3.000,00
	3.1.90.94 Indenizações e Restituições Trabalhistas				3.000,00	3.000,00
	3.1.90.96 Ressarcimento de Despesas de Pessoal Requisitado				1.000,00	1.000,00
	3.1.91.13 Obrigações Patronais				1.000,00	1.000,00
	3.2.90.21 Juros sobre a Dívida por Contrato				3.000,00	3.000,00
	3.2.91.22 Outros Encargos sobre a Dívida por Contrato				500,00	500,00
	3.3.90.14 Diárias – Civil				5.000,00	5.000,00
	3.3.90.30 Material de Consumo				6.000,00	6.000,00
	3.3.90.33 Passagens e Despesas com Locomoção				5.000,00	5.000,00
	3.3.90.35 Serviços de Consultoria				10.000,00	10.000,00
	3.3.90.36 Outros Serviços de Terceiros – Pessoa Física				6.000,00	6.000,00
	3.3.90.39 Outros Serviços de Terceiros - Pessoa Jurídica				12.000,00	12.000,00
	3.3.90.41 Contribuições				2.000,00	2.000,00
	3.3.90.46 Auxílio-Alimentação				1.000,00	1.000,00
	3.3.90.47 Obrigações Tributárias e Contributivas				3.000,00	3.000,00
	3.3.90.92 Despesas de Exercícios Anteriores				5.000,00	5.000,00
	3.3.90.93 Indenizações e Restituições				2.000,00	2.000,00
	3.3.90.94 Indenizações e Restituições Trabalhistas				1.000,00	1.000,00
	4.6.90.71 Principal da Dívida Contratual Resgatado				7.000,00	7.000,00
<b>Total da unidade orçamentária</b>				<b>70.000,00</b>	<b>100.000,00</b>	<b>170.000,00</b>

### Unidade orçamentária: 14007 - CODEAM - CONSÓRCIO - PROGRAMA

Código	Especificação	Não orçamentária	Operação especial	Projetos	Atividades	Total
8	Assistência Social			3.000,00	29.400,00	32.400,00
8 122	Administração Geral			3.000,00	29.400,00	32.400,00
8 122 822	PROGRAMA CONSORCIAL DE ASSISTÊNCIA SOCIAL			3.000,00	29.400,00	32.400,00
8 122 822 1.1022	AQUISIÇÃO DE VEÍCULOS, MÓVEIS, MÁQUINAS E EQUIPAMENTOS - NIAS			3.000,00		3.000,00
	4.4.90.52 Equipamentos e Material Permanente			3.000,00		3.000,00
8 122 822 2.2023	MANUTENÇÃO DAS ATIVIDADES DO NIAS				18.400,00	18.400,00

POTITAL DA TRANSPARENCIA  
https://cloud.itsolucoes.inf.br/transparenciaMunicipal/download/51-2023/1229121719.pdf  
assinado por: idUser 198



# MUNICÍPIO DE BOM CONSELHO

RUA VIDAL DE NEGREIROS, 43 - CENTRO - 55.330-000 - Bom Conselho/ PE

CNPJ: 11.285.954/0001-04

Usuário: Padrão

Chave de Autenticação

1974-4555-871

Página

1 / 61

## Anexo 6 da Lei Nº 4.320/64 - Programa de Trabalho

Valores em R\$ - Período: Orçamento/2024

Unidade orçamentária: 14007 - CODEAM - CONSÓRCIO - PROGRAMA



PORTAL DA TRANSPARENCIA  
http://cloud.it-solucoes.inf.br/transparente/portalMunicipal/download/51-202312291217197.pdf  
assinado por: idUser 198

Unidade Orçamentária	Especificação	Não orçamentária	Operação especial	Projetos	Atividades	Total
	3.1.90.04 Contratação por Tempo Determinado				1.000,00	1.000,00
	3.1.90.11 Vencimentos e Vantagens Fixas – Pessoal Civil				2.000,00	2.000,00
	3.1.90.13 Obrigações Patronais				800,00	800,00
	3.1.90.16 Outras Despesas Variáveis – Pessoal Civil				300,00	300,00
	3.3.90.14 Diárias – Civil				800,00	800,00
	3.3.90.30 Material de Consumo				2.000,00	2.000,00
	3.3.90.31 Premiações Culturais, Artísticas, Científicas, Desportivas e Outras				1.000,00	1.000,00
	3.3.90.35 Serviços de Consultoria				2.000,00	2.000,00
	3.3.90.36 Outros Serviços de Terceiros – Pessoa Física				1.000,00	1.000,00
	3.3.90.39 Outros Serviços de Terceiros - Pessoa Jurídica				5.000,00	5.000,00
	3.3.90.46 Auxílio-Alimentação				500,00	500,00
	3.3.90.91 Sentenças Judiciais				1.000,00	1.000,00
	3.3.90.93 Indenizações e Restituições				1.000,00	1.000,00
122 822 2.2029	<b>SUBVENÇÕES SOCIAIS A ENTIDADES LIGADAS A ASSISTÊNCIA SOCIAL</b>				3.000,00	3.000,00
	3.3.90.45 Subvenções Econômicas				3.000,00	3.000,00
122 822 2.2030	<b>CAPACITAÇÃO DOS PROFISSIONAIS DE ASSISTÊNCIA SOCIAL</b>				8.000,00	8.000,00
	3.3.90.14 Diárias – Civil				1.000,00	1.000,00
	3.3.90.33 Passagens e Despesas com Locomoção				1.000,00	1.000,00
	3.3.90.35 Serviços de Consultoria				2.000,00	2.000,00
	3.3.90.36 Outros Serviços de Terceiros – Pessoa Física				1.000,00	1.000,00
	3.3.90.39 Outros Serviços de Terceiros - Pessoa Jurídica				3.000,00	3.000,00
10	<b>Saúde</b>			56.000,00	244.000,00	300.000,00
10 122	<b>Administração Geral</b>			26.000,00	61.000,00	87.000,00
10 122 1090	<b>GESTÃO ADMINISTRATIVA DO NÚCLEO</b>			26.000,00	61.000,00	87.000,00
10 122 1090 1.1003	<b>AQUISIÇÃO DE MÓVEIS PARA O NÚCLEO INTERMUNICIPAL DE SAÚDE - NIS</b>			8.000,00		8.000,00
	4.4.90.61 Aquisição de Imóveis			8.000,00		8.000,00
10 122 1090 1.1004	<b>MODERNIZAÇÃO ESTRUT. FÍSICA (CONSTRUÇÃO, REFORMA) NÚCLEO INTERM. SAÚDE - NIS</b>			10.000,00		10.000,00
	4.4.90.51 Obras e Instalações			10.000,00		10.000,00
10 122 1090 1.1005	<b>AQUISIÇÃO, VEÍCULOS, MÓVEIS, MÁQUINAS E EQUIPAMENTOS DIVERSOS NÚCLEO INETRM DE SAÚDE - NIS</b>			8.000,00		8.000,00
	4.4.90.52 Equipamentos e Material Permanente			8.000,00		8.000,00
10 122 1090 2.2002	<b>MANUTENÇÃO DAS ATIVIDADES ADMINISTRATIVO DO NÚCLEO INTERMUNICIPAL DE SAÚDE - NIS</b>				50.000,00	50.000,00
	3.1.90.04 Contratação por Tempo Determinado				2.000,00	2.000,00
	3.1.90.11 Vencimentos e Vantagens Fixas – Pessoal Civil				15.000,00	15.000,00
	3.1.90.13 Obrigações Patronais				5.000,00	5.000,00
	3.1.90.16 Outras Despesas Variáveis – Pessoal Civil				500,00	500,00
	3.1.90.92 Despesas de Exercícios Anteriores				2.000,00	2.000,00
	3.1.90.94 Indenizações e Restituições Trabalhistas				1.000,00	1.000,00
	3.1.91.13 Obrigações Patronais				500,00	500,00



# MUNICÍPIO DE BOM CONSELHO

RUA VIDAL DE NEGREIROS, 43 - CENTRO - 55.330-000 - Bom Conselho/ PE

CNPJ: 11.285.954/0001-04

Usuário: Padrão

Chave de Autenticação

1974-4555-871

Página

1 / 61

## Anexo 6 da Lei Nº 4.320/64 - Programa de Trabalho

Valores em R\$ - Período: Orçamento/2024

Unidade orçamentária: 14007 - CODEAM - CONSÓRCIO - PROGRAMA

Especificação	Não orçamentária	Operação especial	Projetos	Atividades	Total
3.3.90.14 Diárias – Civil				1.000,00	1.000,00
3.3.90.30 Material de Consumo				5.000,00	5.000,00
3.3.90.33 Passagens e Despesas com Locomoção				1.000,00	1.000,00
3.3.90.35 Serviços de Consultoria				3.000,00	3.000,00
3.3.90.36 Outros Serviços de Terceiros – Pessoa Física				1.000,00	1.000,00
3.3.90.39 Outros Serviços de Terceiros - Pessoa Jurídica				10.000,00	10.000,00
3.3.90.41 Contribuições				500,00	500,00
3.3.90.46 Auxílio-Alimentação				500,00	500,00
3.3.90.91 Sentenças Judiciais				1.000,00	1.000,00
3.3.90.92 Despesas de Exercícios Anteriores				1.000,00	1.000,00
122 1090 2.2003 SUBVENÇÕES SOCIAIS A ENTIDADES LIGADAS A SAÚDE				1.000,00	1.000,00
3.3.90.45 Subvenções Econômicas				1.000,00	1.000,00
122 1090 2.2004 CAPACITAÇÃO DOS PROFISSIONAIS DA SAÚDE				10.000,00	10.000,00
3.3.90.14 Diárias – Civil				1.000,00	1.000,00
3.3.90.30 Material de Consumo				2.000,00	2.000,00
3.3.90.33 Passagens e Despesas com Locomoção				1.000,00	1.000,00
3.3.90.35 Serviços de Consultoria				2.000,00	2.000,00
3.3.90.36 Outros Serviços de Terceiros – Pessoa Física				1.000,00	1.000,00
3.3.90.39 Outros Serviços de Terceiros - Pessoa Jurídica				3.000,00	3.000,00
10 301 Atenção Básica			30.000,00	113.000,00	143.000,00
10 301 1092 GESTÃO SERV. SAÚDE CONSORCIADOS PELO NIS - ATENÇÃO BÁSICA				6.000,00	6.000,00
10 301 1092 2.2005 MANUT. DAS ATIV. DO NÚCLEO INTERMUNICIPAL EM SAÚDE - ATENÇÃO BÁSICA				6.000,00	6.000,00
3.3.90.30 Material de Consumo				2.000,00	2.000,00
3.3.90.36 Outros Serviços de Terceiros – Pessoa Física				1.000,00	1.000,00
3.3.90.39 Outros Serviços de Terceiros - Pessoa Jurídica				3.000,00	3.000,00
10 301 1093 PROGRAMA DE AÇÕES E CUIDADO EM SAÚDE DA MULHER			30.000,00	107.000,00	137.000,00
10 301 1093 1.1074 AQUISIÇÃO DE MÓVEIS, MÁQUINAS E EQUIPAMENTOS DIVERSOS PARA O LABAM			30.000,00		30.000,00
4.4.90.52 Equipamentos e Material Permanente			30.000,00		30.000,00
10 301 1093 2.2006 MANUT. ATIV. DO LABORATÓRIO DO AGRESTE MERIDIONAL - LABAM				107.000,00	107.000,00
3.1.90.04 Contratação por Tempo Determinado				2.000,00	2.000,00
3.1.90.11 Vencimentos e Vantagens Fixas – Pessoal Civil				36.000,00	36.000,00
3.1.90.13 Obrigações Patronais				10.000,00	10.000,00
3.1.90.16 Outras Despesas Variáveis – Pessoal Civil				2.000,00	2.000,00
3.3.90.30 Material de Consumo				20.000,00	20.000,00
3.3.90.35 Serviços de Consultoria				5.000,00	5.000,00
3.3.90.36 Outros Serviços de Terceiros – Pessoa Física				2.000,00	2.000,00
3.3.90.39 Outros Serviços de Terceiros - Pessoa Jurídica				30.000,00	30.000,00
10 302 Assistência Hospitalar e Ambulatorial				45.000,00	45.000,00
10 302 1093 PROGRAMA DE AÇÕES E CUIDADO EM SAÚDE DA MULHER				45.000,00	45.000,00
10 302 1093 2.2007 MANUT. ATIV. DO NÚCLEO INTERMUNICIPAL EM SAÚDE - NIS MÉDIA E				45.000,00	45.000,00

PORTAL DA TRANSPARENCIA  
http://cloud-it-solucoes.tff.br/transparenciaMunicipal/ptf/download/51-2023/12/20121719f.pdf  
assinado por: idUser 198



# MUNICÍPIO DE BOM CONSELHO

RUA VIDAL DE NEGREIROS, 43 - CENTRO - 55.330-000 - Bom Conselho/ PE

CNPJ: 11.285.954/0001-04

Usuário: Padrão

Chave de Autenticação

1974-4555-871

Página

1 / 61

## Anexo 6 da Lei Nº 4.320/64 - Programa de Trabalho

Valores em R\$ - Período: Orçamento/2024

Unidade orçamentária: 14007 - CODEAM - CONSÓRCIO - PROGRAMA

Especificação	Não orçamentária	Operação especial	Projetos	Atividades	Total
ALTA COMPLEXIDADE					
3.3.90.30 Material de Consumo				10.000,00	10.000,00
3.3.90.36 Outros Serviços de Terceiros – Pessoa Física				5.000,00	5.000,00
3.3.90.39 Outros Serviços de Terceiros - Pessoa Jurídica				30.000,00	30.000,00
303 Suporte Profilático e Terapêutico				11.500,00	11.500,00
303 1094 PROGRAMA CONSORCIAL DE ASSIT. FARMACEUTICA BÁSICA				11.500,00	11.500,00
303 1094 2.2040 AQUIS. COMPARTILHADA DE MEDICAMENTOS DA REDE DE ASSIST. FARM. BÁSICA				11.500,00	11.500,00
3.3.90.30 Material de Consumo				8.000,00	8.000,00
3.3.90.32 Material, Bem ou Serviço para Distribuição Gratuita				3.500,00	3.500,00
305 Vigilância Epidemiológica				13.500,00	13.500,00
305 1095 PROGRAMA CONSORCIAL DE VIGILÂNCIA EM SAÚDE				13.500,00	13.500,00
305 1095 2.2041 MANUT. ATIV. NÚCLEO INTERMUNICIPAL SAÚDE - NIS VIGILÂNCIA EM SAÚDE				13.500,00	13.500,00
3.3.90.30 Material de Consumo				2.500,00	2.500,00
3.3.90.35 Serviços de Consultoria				2.500,00	2.500,00
3.3.90.36 Outros Serviços de Terceiros – Pessoa Física				2.500,00	2.500,00
3.3.90.39 Outros Serviços de Terceiros - Pessoa Jurídica				6.000,00	6.000,00
12 Educação			37.000,00	103.000,00	140.000,00
12 122 Administração Geral			37.000,00	65.000,00	102.000,00
12 122 1219 PROGRAMA CONSORCIAL DE ENSINO FUNDAMENTAL				18.000,00	18.000,00
12 122 1219 2.2078 GESTÃO DO NÚCLEO INTERMUNICIPAL DE EDUCAÇÃO - ENSINO FUNDAMENTAL				18.000,00	18.000,00
3.3.90.30 Material de Consumo				5.000,00	5.000,00
3.3.90.35 Serviços de Consultoria				3.000,00	3.000,00
3.3.90.36 Outros Serviços de Terceiros – Pessoa Física				2.000,00	2.000,00
3.3.90.39 Outros Serviços de Terceiros - Pessoa Jurídica				8.000,00	8.000,00
12 122 1220 GESTÃO ADMINISTRATIVA DO NÚCLEO INTERMUNICIPAL DE EDUCAÇÃO - NIE			37.000,00	47.000,00	84.000,00
12 122 1220 1.1071 MODERNIZAÇÃO ESTRUT. FÍSICA (CONSTRUÇÃO, REFORMA) NÚCLEO INTERM. EDUC. - NIE			15.000,00		15.000,00
4.4.90.51 Obras e Instalações			15.000,00		15.000,00
12 122 1220 1.1072 AQUIS. VEIC. MÓVEIS, MAQ. E EQUIPAMENTOS PARA O NÚCLEO INTERM. EDUCAÇÃO - NIE			10.000,00		10.000,00
4.4.90.52 Equipamentos e Material Permanente			10.000,00		10.000,00
12 122 1220 1.1073 AQUISIÇÃO DE IMÓVEIS PARA O NÚCLEO INTERM. EDUCAÇÃO - NIE			12.000,00		12.000,00
4.4.90.61 Aquisição de Imóveis			12.000,00		12.000,00
12 122 1220 2.2074 MANUTENÇÃO NÚCLEO INTERMUNICIPAL DE EDUCAÇÃO - NIE				18.500,00	18.500,00
3.1.90.04 Contratação por Tempo Determinado				3.000,00	3.000,00
3.1.90.11 Vencimentos e Vantagens Fixas – Pessoal Civil				4.000,00	4.000,00
3.1.90.13 Obrigações Patronais				2.000,00	2.000,00
3.1.90.16 Outras Despesas Variáveis – Pessoal Civil				500,00	500,00
3.3.90.14 Diárias – Civil				500,00	500,00

POBREZA DA TRANSPARÊNCIA  
http://bit.ly/solucoesfm  
assinado por: idUser 198





# MUNICÍPIO DE BOM CONSELHO

RUA VIDAL DE NEGREIROS, 43 - CENTRO - 55.330-000 - Bom Conselho/ PE

CNPJ: 11.285.954/0001-04

Usuário: Padrão

Chave de Autenticação

1974-4555-871

Página

1 / 61

## Anexo 6 da Lei Nº 4.320/64 - Programa de Trabalho

Valores em R\$ - Período: Orçamento/2024

Unidade orçamentária: 14007 - CODEAM - CONSÓRCIO - PROGRAMA

Especificação	Não orçamentária	Operação especial	Projetos	Atividades	Total
3.3.90.30 Material de Consumo				1.000,00	1.000,00
3.3.90.33 Passagens e Despesas com Locomoção				1.000,00	1.000,00
3.3.90.35 Serviços de Consultoria				2.000,00	2.000,00
3.3.90.36 Outros Serviços de Terceiros – Pessoa Física				1.000,00	1.000,00
3.3.90.39 Outros Serviços de Terceiros - Pessoa Jurídica				3.000,00	3.000,00
3.3.90.92 Despesas de Exercícios Anteriores				500,00	500,00
122 1220 2.2075 CAPACITAÇÃO PROFIS. DE EDUC. APOIO ADM PEDAGÓGICO				7.500,00	7.500,00
3.3.90.14 Diárias – Civil				500,00	500,00
3.3.90.30 Material de Consumo				2.000,00	2.000,00
3.3.90.35 Serviços de Consultoria				2.000,00	2.000,00
3.3.90.36 Outros Serviços de Terceiros – Pessoa Física				1.000,00	1.000,00
3.3.90.39 Outros Serviços de Terceiros - Pessoa Jurídica				2.000,00	2.000,00
122 1220 2.2076 IMPLANTAÇÃO E IMPLEMENTAÇÃO, FORM, GEREC, GESTÃO ESCOLAR - ALIMENTAÇÃO				10.000,00	10.000,00
3.3.90.30 Material de Consumo				5.000,00	5.000,00
3.3.90.35 Serviços de Consultoria				2.000,00	2.000,00
3.3.90.36 Outros Serviços de Terceiros – Pessoa Física				1.000,00	1.000,00
3.3.90.39 Outros Serviços de Terceiros - Pessoa Jurídica				2.000,00	2.000,00
12 122 1220 2.2077 IMPLANTAÇÃO E IMPLEMENTAÇÃO, FORM, GERENC GESTÃO TRANSPORTE ESCOLAR				11.000,00	11.000,00
3.3.90.30 Material de Consumo				1.000,00	1.000,00
3.3.90.35 Serviços de Consultoria				1.000,00	1.000,00
3.3.90.36 Outros Serviços de Terceiros – Pessoa Física				1.000,00	1.000,00
3.3.90.39 Outros Serviços de Terceiros - Pessoa Jurídica				8.000,00	8.000,00
12 361 Ensino Fundamental				14.000,00	14.000,00
12 361 1219 PROGRAMA CONSORCIAL DE ENSINO FUNDAMENTAL				14.000,00	14.000,00
12 361 1219 2.2079 CAPACITAÇÃO DE PROFISSIONAIS DA EDUCAÇÃO FUNDAMENTAL				14.000,00	14.000,00
3.3.90.14 Diárias – Civil				2.000,00	2.000,00
3.3.90.30 Material de Consumo				2.000,00	2.000,00
3.3.90.33 Passagens e Despesas com Locomoção				1.000,00	1.000,00
3.3.90.36 Outros Serviços de Terceiros – Pessoa Física				2.000,00	2.000,00
3.3.90.39 Outros Serviços de Terceiros - Pessoa Jurídica				7.000,00	7.000,00
12 365 Educação Infantil				24.000,00	24.000,00
12 365 1221 PROGRAMA CONSORCIAL DE EDUCAÇÃO INFANTIL - CRECHE E PRE-ESCOLA				24.000,00	24.000,00
12 365 1221 2.2080 GESTÃO NÚCLEO INTERM. EDUCAÇÃO INFANTIL - CRECHE E PRE-ESCOLA				9.000,00	9.000,00
3.3.90.30 Material de Consumo				3.000,00	3.000,00
3.3.90.36 Outros Serviços de Terceiros – Pessoa Física				1.000,00	1.000,00
3.3.90.39 Outros Serviços de Terceiros - Pessoa Jurídica				5.000,00	5.000,00
12 365 1221 2.2081 CAPACITAÇÃO DE PROFIS. EDUCAÇÃO INFANTIL - CRECHE E PRE-ESCOLA				15.000,00	15.000,00
3.3.90.14 Diárias – Civil				1.000,00	1.000,00
3.3.90.30 Material de Consumo				4.000,00	4.000,00

PORTAL DA TRANSPARENCIA  
http://cloudt-solucoes.inf.br/transparenciaMunicipal/download/5f72023f229121719.pdf  
assinado por: idUser 198



# MUNICÍPIO DE BOM CONSELHO

RUA VIDAL DE NEGREIROS, 43 - CENTRO - 55.330-000 - Bom Conselho/ PE

CNPJ: 11.285.954/0001-04

Usuário: Padrão

Chave de Autenticação

1974-4555-871

Página

1 / 61

## Anexo 6 da Lei Nº 4.320/64 - Programa de Trabalho

Valores em R\$ - Período: Orçamento/2024

Unidade orçamentária: 14007 - CODEAM - CONSÓRCIO - PROGRAMA

Especificação	Não orçamentária	Operação especial	Projetos	Atividades	Total
3.3.90.33 Passagens e Despesas com Locomoção				1.000,00	1.000,00
3.3.90.35 Serviços de Consultoria				3.000,00	3.000,00
3.3.90.36 Outros Serviços de Terceiros – Pessoa Física				2.000,00	2.000,00
3.3.90.39 Outros Serviços de Terceiros - Pessoa Jurídica				4.000,00	4.000,00
Urbanismo			30.000,00	205.000,00	235.000,00
Serviços Urbanos			30.000,00	205.000,00	235.000,00
452 GESTÃO DO NÚCLEO INTERMUNICIPAL DE ILUMINAÇÃO PÚBLICA - NIIP			30.000,00	205.000,00	235.000,00
452 2501 MODERNIZAÇÃO DA ESTRUTURA FÍSICA (CONSTRUÇÃO, AMPLIAÇÃO)			10.000,00		10.000,00
452 2501 1.1013 ILUMINAÇÃO PÚBLICA					
4.4.90.51 Obras e Instalações			10.000,00		10.000,00
452 2501 1.1014 AQUISIÇÃO DE VEÍCULOS, MÓVEIS, MAQUINAS E EQUIPAMENTOS - NUC.			8.000,00		8.000,00
ILUM. PÚBLICA - NIIP					
4.4.90.52 Equipamentos e Material Permanente			8.000,00		8.000,00
452 2501 1.1015 AQUISIÇÃO DE IMÓVEIS PARA O NÚCLEO INTERM. ILUM. PÚBLICA - NIIP			12.000,00		12.000,00
4.4.90.51 Obras e Instalações			12.000,00		12.000,00
452 2501 2.2009 MANUT. ATIV. NÚCLEO INTERM. DE ILUMINAÇÃO PÚBLICA - NIIP				85.000,00	85.000,00
3.1.90.04 Contratação por Tempo Determinado				6.000,00	6.000,00
3.1.90.11 Vencimentos e Vantagens Fixas – Pessoal Civil				10.000,00	10.000,00
3.1.90.13 Obrigações Patronais				4.000,00	4.000,00
3.1.90.16 Outras Despesas Variáveis – Pessoal Civil				2.000,00	2.000,00
3.1.90.93 Indenizações e Restituições				1.000,00	1.000,00
3.3.90.14 Diárias – Civil				3.000,00	3.000,00
3.3.90.33 Passagens e Despesas com Locomoção				1.000,00	1.000,00
3.3.90.35 Serviços de Consultoria				10.000,00	10.000,00
3.3.90.39 Outros Serviços de Terceiros - Pessoa Jurídica				40.000,00	40.000,00
3.3.90.41 Contribuições				5.000,00	5.000,00
3.3.90.46 Auxílio-Alimentação				2.000,00	2.000,00
3.3.90.91 Sentenças Judiciais				1.000,00	1.000,00
452 2501 2.2010 CAPACITAÇÃO DOS PROFIS. NÚCLEO INTERM. DE ILUMINAÇÃO PÚBLICA - NIIP				34.000,00	34.000,00
3.3.90.14 Diárias – Civil				3.000,00	3.000,00
3.3.90.30 Material de Consumo				8.000,00	8.000,00
3.3.90.33 Passagens e Despesas com Locomoção				1.000,00	1.000,00
3.3.90.35 Serviços de Consultoria				5.000,00	5.000,00
3.3.90.36 Outros Serviços de Terceiros – Pessoa Física				2.000,00	2.000,00
3.3.90.39 Outros Serviços de Terceiros - Pessoa Jurídica				15.000,00	15.000,00
15 452 2501 2.2015 SUBVENÇÕES SOCIAIS A ENTIDADES SEM FINS LUCRATIVOS				5.000,00	5.000,00
3.3.90.45 Subvenções Econômicas				5.000,00	5.000,00
15 452 2501 2.2016 GESTÃO DO PARQUE DE ILUMINAÇÃO PÚBLICA				81.000,00	81.000,00
3.3.90.30 Material de Consumo				20.000,00	20.000,00
3.3.90.35 Serviços de Consultoria				10.000,00	10.000,00
3.3.90.36 Outros Serviços de Terceiros – Pessoa Física				10.000,00	10.000,00

PORTAL DA TRANSPARÊNCIA  
http://portal.transparencia.munic.gov.br/portal/transparenciaMunicipal/download/51-202312291719.pdf  
assinado por: idUser 198



# MUNICÍPIO DE BOM CONSELHO

RUA VIDAL DE NEGREIROS, 43 - CENTRO - 55.330-000 - Bom Conselho/ PE

CNPJ: 11.285.954/0001-04

Usuário: Padrão

Chave de Autenticação

1974-4555-871

Página

1 / 61

## Anexo 6 da Lei Nº 4.320/64 - Programa de Trabalho

Valores em R\$ - Período: Orçamento/2024

Unidade orçamentária: 14007 - CODEAM - CONSÓRCIO - PROGRAMA

Especificação	Não orçamentária	Operação especial	Projetos	Atividades	Total
3.3.90.39 Outros Serviços de Terceiros - Pessoa Jurídica				38.000,00	38.000,00
3.3.90.47 Obrigações Tributárias e Contributivas				3.000,00	3.000,00
511 Gestão Ambiental			115.000,00	130.000,00	245.000,00
511 Saneamento Básico Rural			9.000,00		9.000,00
511 1801 PROGRAMA CONSORCIAL DE MEIO AMBIENTE E SUSTENTABILIDADE			9.000,00		9.000,00
511 1801 1.1021 CONSTRUÇÃO, AMPLIAÇÃO DE BARRAGENS, AÇUDES E BARREIROS			9.000,00		9.000,00
4.4.90.51 Obras e Instalações			9.000,00		9.000,00
541 Preservação e Conservação Ambiental			106.000,00	130.000,00	236.000,00
541 1801 PROGRAMA CONSORCIAL DE MEIO AMBIENTE E SUSTENTABILIDADE			51.000,00	130.000,00	181.000,00
541 1801 1.1016 MODENIZ. ESTRUT. FÍSICA (CONSTR. E/OU REFORMA) SEDE ATERRO SANITÁRIO			20.000,00		20.000,00
4.4.90.51 Obras e Instalações			10.000,00		10.000,00
4.4.90.52 Equipamentos e Material Permanente			10.000,00		10.000,00
541 1801 1.1017 AQUISIÇÃO VEÍCULOS. MÓVEIS, MÁQUINAS E EQUIPAMENTOS DIV. ATERRO SANITÁRIO			6.000,00		6.000,00
4.4.90.52 Equipamentos e Material Permanente			6.000,00		6.000,00
541 1801 1.1018 AQUISIÇÃO DE IMÓVEIS PARA SEDE - ATERRO SANITÁRIO			15.000,00		15.000,00
4.4.90.61 Aquisição de Imóveis			15.000,00		15.000,00
541 1801 1.1019 AQUISIÇÃO VEÍCULOS, MÓVEIS, MÁQUINAS E EQUIPAMENTOS DIVERSOS - AGÊNCIA AMBIENTAL			10.000,00		10.000,00
4.4.90.52 Equipamentos e Material Permanente			10.000,00		10.000,00
541 1801 2.2011 MANUT. ATIV. PROGRAMA CONSORCIAL DO MEIO AMBIENTE - NISB				26.000,00	26.000,00
3.1.90.04 Contratação por Tempo Determinado				2.000,00	2.000,00
3.1.90.11 Vencimentos e Vantagens Fixas – Pessoal Civil				5.000,00	5.000,00
3.1.90.13 Obrigações Patronais				2.000,00	2.000,00
3.1.90.16 Outras Despesas Variáveis – Pessoal Civil				500,00	500,00
3.1.90.92 Despesas de Exercícios Anteriores				500,00	500,00
3.1.90.94 Indenizações e Restituições Trabalhistas				2.000,00	2.000,00
3.3.90.14 Diárias – Civil				1.000,00	1.000,00
3.3.90.30 Material de Consumo				2.000,00	2.000,00
3.3.90.33 Passagens e Despesas com Locomoção				1.000,00	1.000,00
3.3.90.35 Serviços de Consultoria				2.000,00	2.000,00
3.3.90.36 Outros Serviços de Terceiros – Pessoa Física				2.000,00	2.000,00
3.3.90.39 Outros Serviços de Terceiros - Pessoa Jurídica				5.000,00	5.000,00
3.3.90.46 Auxílio-Alimentação				1.000,00	1.000,00
541 1801 2.2050 GESTÃO EDUCACIONAL AMBIENTAL (RESÍDUO E SANEAMENTO)				7.000,00	7.000,00
3.1.90.96 Ressarcimento de Despesas de Pessoal Requisitado				1.000,00	1.000,00
3.3.90.30 Material de Consumo				3.000,00	3.000,00
3.3.90.35 Serviços de Consultoria				2.000,00	2.000,00
3.3.90.48 Outros Auxílios Financeiros a Pessoas Físicas				1.000,00	1.000,00
541 1801 2.2051 INFRAESTRUTURA DA COLETA SELETIVA				16.000,00	16.000,00
3.3.90.30 Material de Consumo				5.000,00	5.000,00

assinado por: idUser 198



# MUNICÍPIO DE BOM CONSELHO

RUA VIDAL DE NEGREIROS, 43 - CENTRO - 55.330-000 - Bom Conselho/ PE

CNPJ: 11.285.954/0001-04

Usuário: Padrão

Chave de Autenticação

1974-4555-871

Página

1 / 61

## Anexo 6 da Lei Nº 4.320/64 - Programa de Trabalho

Valores em R\$ - Período: Orçamento/2024

### Unidade orçamentária: 14007 - CODEAM - CONSÓRCIO - PROGRAMA

Código	Especificação	Não orçamentária	Operação especial	Projetos	Atividades	Total
3.3.90.35	Serviços de Consultoria				2.000,00	2.000,00
3.3.90.36	Outros Serviços de Terceiros – Pessoa Física				1.000,00	1.000,00
3.3.90.39	Outros Serviços de Terceiros - Pessoa Jurídica				8.000,00	8.000,00
541 1801 2.2052	RECUPERAÇÃO DE ÁREA VERDE EM CENTRO URBANO				39.000,00	39.000,00
3.3.90.30	Material de Consumo				5.000,00	5.000,00
3.3.90.35	Serviços de Consultoria				4.000,00	4.000,00
3.3.90.36	Outros Serviços de Terceiros – Pessoa Física				5.000,00	5.000,00
3.3.90.39	Outros Serviços de Terceiros - Pessoa Jurídica				25.000,00	25.000,00
541 1801 2.2053	RECUPERAÇÃO DE ÁREA DEGRADADA - PRAD				29.000,00	29.000,00
3.3.90.30	Material de Consumo				10.000,00	10.000,00
3.3.90.35	Serviços de Consultoria				5.000,00	5.000,00
3.3.90.36	Outros Serviços de Terceiros – Pessoa Física				4.000,00	4.000,00
3.3.90.39	Outros Serviços de Terceiros - Pessoa Jurídica				10.000,00	10.000,00
541 1801 2.2054	TRIAGEM DE RESÍDUOS				10.000,00	10.000,00
3.3.90.30	Material de Consumo				1.500,00	1.500,00
3.3.90.35	Serviços de Consultoria				1.500,00	1.500,00
3.3.90.36	Outros Serviços de Terceiros – Pessoa Física				1.500,00	1.500,00
3.3.90.39	Outros Serviços de Terceiros - Pessoa Jurídica				5.500,00	5.500,00
541 1801 2.2083	IMPLANTAÇÃO E MANUTENÇÃO DA AGÊNCIA AMBIENTAL				3.000,00	3.000,00
3.1.90.96	Ressarcimento de Despesas de Pessoal Requisitado				500,00	500,00
3.3.90.30	Material de Consumo				1.000,00	1.000,00
3.3.90.35	Serviços de Consultoria				1.000,00	1.000,00
3.3.90.48	Outros Auxílios Financeiros a Pessoas Físicas				500,00	500,00
541 1802	MOBILIDADE E INFRAESTRUTURA URBANA E RURAL			55.000,00		55.000,00
541 1802 1.1055	CONSTRUÇÃO E RECUPERAÇÃO DE ESTRADAS VICINAIS			55.000,00		55.000,00
3.3.90.30	Material de Consumo			5.000,00		5.000,00
3.3.90.35	Serviços de Consultoria			4.000,00		4.000,00
3.3.90.36	Outros Serviços de Terceiros – Pessoa Física			16.000,00		16.000,00
3.3.90.39	Outros Serviços de Terceiros - Pessoa Jurídica			30.000,00		30.000,00
<b>Total da unidade orçamentária</b>				<b>241.000,00</b>	<b>711.400,00</b>	<b>952.400,00</b>

### Unidade orçamentária: 15001 - GABINETE DO SECRETÁRIO

Código	Especificação	Não orçamentária	Operação especial	Projetos	Atividades	Total
4	Administração				13.000,00	13.000,00
4 122	Administração Geral				13.000,00	13.000,00
4 122 409	GESTÃO DAS ATIVIDADES DA SECRETARIA MUNICIPAL DE EDUCAÇÃO, CULTURA, ESPORTES, LAZER, JUVENTUDE E TURISMO				13.000,00	13.000,00
4 122 409 2.193	DISTRIBUIÇÃO DE INTERNET GRATUITA				13.000,00	13.000,00
3.3.90.30	Material de Consumo				4.000,00	4.000,00
3.3.90.36	Outros Serviços de Terceiros – Pessoa Física				4.000,00	4.000,00
3.3.90.39	Outros Serviços de Terceiros - Pessoa Jurídica				4.000,00	4.000,00
3.3.90.47	Obrigações Tributárias e Contributivas				1.000,00	1.000,00

Portal da Transparência  
http://portal.transparencia.munic.gov.br/portal/transparencia/Municipal/download/57-20231229121719.pdf  
assinado por: idUser 198



# MUNICÍPIO DE BOM CONSELHO

RUA VIDAL DE NEGREIROS, 43 - CENTRO - 55.330-000 - Bom Conselho/ PE

CNPJ: 11.285.954/0001-04

Usuário: Padrão

Chave de Autenticação

1974-4555-871

Página

1 / 61

## Anexo 6 da Lei Nº 4.320/64 - Programa de Trabalho

Valores em R\$ - Período: Orçamento/2024

### Unidade orçamentária: 15001 - GABINETE DO SECRETÁRIO

Código	Especificação	Não orçamentária	Operação especial	Projetos	Atividades	Total
	Cultura				109.000,00	109.000,00
	Administração Geral				109.000,00	109.000,00
122 409	GESTÃO DAS ATIVIDADES DA SECRETARIA MUNICIPAL DE EDUCAÇÃO, CULTURA, ESPORTES, LAZER, JUVENTUDE E TURISMO				109.000,00	109.000,00
122 409 2.140	MANUTENÇÃO DA SECRETARIA DE CULTURA, ESPORTE E JUVENTUDE				109.000,00	109.000,00
3.1.90.04	Contratação por Tempo Determinado				10.000,00	10.000,00
3.1.90.11	Vencimentos e Vantagens Fixas – Pessoal Civil				15.000,00	15.000,00
3.1.90.13	Obrigações Patronais				8.000,00	8.000,00
3.1.90.94	Indenizações e Restituições Trabalhistas				1.000,00	1.000,00
3.1.90.96	Ressarcimento de Despesas de Pessoal Requisitado				1.000,00	1.000,00
3.1.91.13	Obrigações Patronais				8.000,00	8.000,00
3.3.90.08	Outros Benefícios Assistenciais do servidor e do militar				1.000,00	1.000,00
3.3.90.14	Diárias – Civil				17.000,00	17.000,00
3.3.90.30	Material de Consumo				1.000,00	1.000,00
3.3.90.36	Outros Serviços de Terceiros – Pessoa Física				20.000,00	20.000,00
3.3.90.39	Outros Serviços de Terceiros - Pessoa Jurídica				25.000,00	25.000,00
3.3.90.47	Obrigações Tributárias e Contributivas				2.000,00	2.000,00
<b>Total da unidade orçamentária</b>					<b>122.000,00</b>	<b>122.000,00</b>

### Unidade orçamentária: 15002 - DIRETORIA DE CULTURA

Código	Especificação	Não orçamentária	Operação especial	Projetos	Atividades	Total
13	Cultura			4.000,00	1.097.000,00	1.101.000,00
13 122	Administração Geral				13.000,00	13.000,00
13 122 409	GESTÃO DAS ATIVIDADES DA SECRETARIA MUNICIPAL DE EDUCAÇÃO, CULTURA, ESPORTES, LAZER, JUVENTUDE E TURISMO				13.000,00	13.000,00
13 122 409 2.139	TREINAMENTO E QUALIFICAÇÃO DE AGENTES PÚBLICOS				13.000,00	13.000,00
3.3.90.35	Serviços de Consultoria				4.000,00	4.000,00
3.3.90.36	Outros Serviços de Terceiros – Pessoa Física				4.000,00	4.000,00
3.3.90.39	Outros Serviços de Terceiros - Pessoa Jurídica				4.000,00	4.000,00
3.3.90.47	Obrigações Tributárias e Contributivas				1.000,00	1.000,00
13 392	Difusão Cultural			4.000,00	1.084.000,00	1.088.000,00
13 392 409	GESTÃO DAS ATIVIDADES DA SECRETARIA MUNICIPAL DE EDUCAÇÃO, CULTURA, ESPORTES, LAZER, JUVENTUDE E TURISMO			4.000,00	1.084.000,00	1.088.000,00
13 392 409 1.141	IMPLANTAÇÃO E ESTRUTURAÇÃO DE BIBLIOTECAS, ESCOLAS DE MÚSICA E MUSEU			4.000,00		4.000,00
4.4.90.52	Equipamentos e Material Permanente			4.000,00		4.000,00
13 392 409 2.142	MANUTENÇÃO DA BIBLIOTECA MUNICIPAL				9.000,00	9.000,00
3.3.90.30	Material de Consumo				3.000,00	3.000,00
3.3.90.36	Outros Serviços de Terceiros – Pessoa Física				3.000,00	3.000,00
3.3.90.39	Outros Serviços de Terceiros - Pessoa Jurídica				2.000,00	2.000,00
3.3.90.47	Obrigações Tributárias e Contributivas				1.000,00	1.000,00
13 392 409 2.143	APOIO E REALIZAÇÃO DE EVENTOS FESTIVOS E CULTURAIS				1.075.000,00	1.075.000,00
3.3.90.30	Material de Consumo				50.000,00	50.000,00

Portal da Transparência

assinado por: idUser 198



# MUNICÍPIO DE BOM CONSELHO

RUA VIDAL DE NEGREIROS, 43 - CENTRO - 55.330-000 - Bom Conselho/ PE

CNPJ: 11.285.954/0001-04

Usuário: Padrão

Chave de Autenticação

1974-4555-871

Página

1 / 61

## Anexo 6 da Lei Nº 4.320/64 - Programa de Trabalho

Valores em R\$ - Período: Orçamento/2024

### Unidade orçamentária: 15002 - DIRETORIA DE CULTURA

Código	Especificação	Não orçamentária	Operação especial	Projetos	Atividades	Total
3.3.90.36	Outros Serviços de Terceiros – Pessoa Física				120.000,00	120.000,00
3.3.90.39	Outros Serviços de Terceiros - Pessoa Jurídica				900.000,00	900.000,00
3.3.90.47	Obrigações Tributárias e Contributivas				5.000,00	5.000,00
<b>Total da unidade orçamentária</b>				<b>4.000,00</b>	<b>1.097.000,00</b>	<b>1.101.000,00</b>

### Unidade orçamentária: 15003 - DIRETORIAS DE ESPORTES, LAZER, JUVENTUDE E TURISMO

Código	Especificação	Não orçamentária	Operação especial	Projetos	Atividades	Total
	Cultura				13.000,00	13.000,00
392	Difusão Cultural				13.000,00	13.000,00
392 409	GESTÃO DAS ATIVIDADES DA SECRETARIA MUNICIPAL DE EDUCAÇÃO, CULTURA, ESPORTES, LAZER, JUVENTUDE E TURISMO				13.000,00	13.000,00
392 409 2.194	FORMAÇÃO E MANUTENÇÃO DE GRUPOS DE ARTES CÊNICAS				13.000,00	13.000,00
3.3.90.30	Material de Consumo				4.000,00	4.000,00
3.3.90.36	Outros Serviços de Terceiros – Pessoa Física				4.000,00	4.000,00
3.3.90.39	Outros Serviços de Terceiros - Pessoa Jurídica				4.000,00	4.000,00
3.3.90.47	Obrigações Tributárias e Contributivas				1.000,00	1.000,00
23	Comércio e Serviços				392.000,00	392.000,00
23 695	Turismo				392.000,00	392.000,00
23 695 1503	TURISMO E LAZER				392.000,00	392.000,00
23 695 1503 2.932	PROMOÇÃO E MANUTENÇÃO DAS ATIVIDADES TURISTICAS				392.000,00	392.000,00
3.3.90.30	Material de Consumo				154.000,00	154.000,00
3.3.90.36	Outros Serviços de Terceiros – Pessoa Física				79.000,00	79.000,00
3.3.90.39	Outros Serviços de Terceiros - Pessoa Jurídica				158.000,00	158.000,00
3.3.90.47	Obrigações Tributárias e Contributivas				1.000,00	1.000,00
27	Desporto e Lazer				112.000,00	112.000,00
27 812	Desporto Comunitário				112.000,00	112.000,00
27 812 409	GESTÃO DAS ATIVIDADES DA SECRETARIA MUNICIPAL DE EDUCAÇÃO, CULTURA, ESPORTES, LAZER, JUVENTUDE E TURISMO				112.000,00	112.000,00
27 812 409 2.144	APOIO AO DESPORTO AMADOR				84.000,00	84.000,00
3.3.90.30	Material de Consumo				20.000,00	20.000,00
3.3.90.32	Material, Bem ou Serviço para Distribuição Gratuita				5.000,00	5.000,00
3.3.90.33	Passagens e Despesas com Locomoção				5.000,00	5.000,00
3.3.90.36	Outros Serviços de Terceiros – Pessoa Física				15.000,00	15.000,00
3.3.90.39	Outros Serviços de Terceiros - Pessoa Jurídica				35.000,00	35.000,00
3.3.90.47	Obrigações Tributárias e Contributivas				4.000,00	4.000,00
27 812 409 2.922	IMPLANTAÇÃO E MANUTENÇÃO DE ESCOLINHA DE PRÁTICA DE ESPORTES				28.000,00	28.000,00
3.1.90.04	Contratação por Tempo Determinado				2.000,00	2.000,00
3.1.90.11	Vencimentos e Vantagens Fixas – Pessoal Civil				9.000,00	9.000,00
3.1.90.13	Obrigações Patronais				1.000,00	1.000,00
3.1.90.94	Indenizações e Restituições Trabalhistas				1.000,00	1.000,00
3.1.90.96	Ressarcimento de Despesas de Pessoal Requisitado				1.000,00	1.000,00
3.1.91.13	Obrigações Patronais				1.000,00	1.000,00
3.3.90.30	Material de Consumo				4.000,00	4.000,00

assinado por: idUser 198  
http://portal.transparencia.mt.gov.br/transparencia/portal/download/51-2023/229121719.pdf



# MUNICÍPIO DE BOM CONSELHO

RUA VIDAL DE NEGREIROS, 43 - CENTRO - 55.330-000 - Bom Conselho/ PE

CNPJ: 11.285.954/0001-04

Usuário: Padrão

Chave de Autenticação

1974-4555-871

Página

1 / 61

## Anexo 6 da Lei Nº 4.320/64 - Programa de Trabalho

Valores em R\$ - Período: Orçamento/2024

### Unidade orçamentária: 15003 - DIRETORIAS DE ESPORTES, LAZER, JUVENTUDE E TURISMO



assinado por: idUser 198  
http://portal.municipal.bomconselho.pe/transparentanciaMunicipal/download/51-20231229121719.pdf

Código	Especificação	Não orçamentária	Operação especial	Projetos	Atividades	Total
3.3.90.36	Outros Serviços de Terceiros – Pessoa Física				4.000,00	4.000,00
3.3.90.39	Outros Serviços de Terceiros - Pessoa Jurídica				4.000,00	4.000,00
3.3.90.47	Obrigações Tributárias e Contributivas				1.000,00	1.000,00
<b>Total da unidade orçamentária</b>					<b>517.000,00</b>	<b>517.000,00</b>

### Unidade orçamentária: 16001 - AUTARQUIA MUNICIPAL DE SEGURANÇA, TRANSPORTE E TRÂNSITO DE BOM CONSELHO

Código	Especificação	Não orçamentária	Operação especial	Projetos	Atividades	Total
	Administração			32.000,00	263.000,00	295.000,00
22	Administração Geral			32.000,00	263.000,00	295.000,00
22 418	GESTÃO ADMINISTRATIVA DA AUTARQUIA DE TRÂNSITO			32.000,00	263.000,00	295.000,00
22 418 1.180	AQUISIÇÃO DE VEÍCULOS E EQUIPAMENTOS DIVERSOS PARA A AMSTTBC			14.000,00		14.000,00
4.4.90.52	Equipamentos e Material Permanente			14.000,00		14.000,00
22 418 1.181	CONSTRUÇÃO, REFORMA E/OU AQUISIÇÃO DE IMÓVEIS PARA A AMSTTBC			18.000,00		18.000,00
4.4.90.51	Obras e Instalações			13.000,00		13.000,00
4.4.90.61	Aquisição de Imóveis			5.000,00		5.000,00
4 122 418 2.954	MANUTENÇÃO DAS ATIVIDADES DA AMSTTBC				253.000,00	253.000,00
3.1.90.04	Contratação por Tempo Determinado				40.000,00	40.000,00
3.1.90.11	Vencimentos e Vantagens Fixas – Pessoal Civil				100.000,00	100.000,00
3.1.90.13	Obrigações Patronais				21.000,00	21.000,00
3.1.90.92	Despesas de Exercícios Anteriores				1.000,00	1.000,00
3.1.90.96	Ressarcimento de Despesas de Pessoal Requisitado				1.000,00	1.000,00
3.1.91.13	Obrigações Patronais				40.000,00	40.000,00
3.3.90.08	Outros Benefícios Assistenciais do servidor e do militar				2.000,00	2.000,00
3.3.90.14	Diárias – Civil				3.000,00	3.000,00
3.3.90.30	Material de Consumo				11.000,00	11.000,00
3.3.90.33	Passagens e Despesas com Locomoção				5.000,00	5.000,00
3.3.90.34	Outras Despesas de Pessoal decorrentes de Contratos de Terceirização				1.000,00	1.000,00
3.3.90.35	Serviços de Consultoria				8.000,00	8.000,00
3.3.90.36	Outros Serviços de Terceiros – Pessoa Física				8.000,00	8.000,00
3.3.90.37	Locação de Mão-de-Obra				1.000,00	1.000,00
3.3.90.39	Outros Serviços de Terceiros - Pessoa Jurídica				8.000,00	8.000,00
3.3.90.47	Obrigações Tributárias e Contributivas				2.000,00	2.000,00
3.3.90.92	Despesas de Exercícios Anteriores				1.000,00	1.000,00
4 122 418 2.955	REALIZAÇÃO DE CONCURSO PÚBLICO PARA GUARDA MUNICIPAL E AGENTES DE TRÂNSITO				10.000,00	10.000,00
3.3.90.39	Outros Serviços de Terceiros - Pessoa Jurídica				10.000,00	10.000,00
8	Assistência Social				1.000,00	1.000,00
8 122	Administração Geral				1.000,00	1.000,00
8 122 418	GESTÃO ADMINISTRATIVA DA AUTARQUIA DE TRÂNSITO				1.000,00	1.000,00
8 122 418 2.954	MANUTENÇÃO DAS ATIVIDADES DA AMSTTBC				1.000,00	1.000,00
3.1.90.16	Outras Despesas Variáveis – Pessoal Civil				1.000,00	1.000,00
14	Direitos da Cidadania			10.000,00	56.000,00	66.000,00



# MUNICÍPIO DE BOM CONSELHO

RUA VIDAL DE NEGREIROS, 43 - CENTRO - 55.330-000 - Bom Conselho/ PE

CNPJ: 11.285.954/0001-04

Usuário: Padrão

Chave de Autenticação

1974-4555-871

Página

1 / 61

## Anexo 6 da Lei Nº 4.320/64 - Programa de Trabalho

Valores em R\$ - Período: Orçamento/2024

### Unidade orçamentária: 16001 - AUTARQUIA MUNICIPAL DE SEGURANÇA, TRANSPORTE E TRÂNSITO DE BOM CONSELHO

Código	Especificação	Não orçamentária	Operação especial	Projetos	Atividades	Total
	Comunicação Social			10.000,00	56.000,00	66.000,00
1400	EDUCAÇÃO PERMANENTE PARA O TRÂNSITO			10.000,00	56.000,00	66.000,00
1400 1.182	AQUISIÇÃO DE EQUIPAMENTOS DE ÁUDIO E VÍDEO E OUTROS DESTINADOS AO VÍDEO MONITORAMENTO DAS VIAS PÚBLICAS			10.000,00		10.000,00
4.4.90.52	Equipamentos e Material Permanente			10.000,00		10.000,00
131 1400 2.956	PROMOÇÃO DE CAMPANHAS EDUCATIVAS NO TRÂNSITO				56.000,00	56.000,00
3.3.90.30	Material de Consumo				20.000,00	20.000,00
3.3.90.36	Outros Serviços de Terceiros - Pessoa Física				16.000,00	16.000,00
3.3.90.39	Outros Serviços de Terceiros - Pessoa Jurídica				20.000,00	20.000,00
	Transporte			14.000,00	46.000,00	60.000,00
782	Transporte Rodoviário			14.000,00	46.000,00	60.000,00
782 418	GESTÃO ADMINISTRATIVA DA AUTARQUIA DE TRÂNSITO				11.000,00	11.000,00
782 418 2.958	MANUTENÇÃO DA SINALIZAÇÃO DO SISTEMA MUNICIPAL DE TRÂNSITO				11.000,00	11.000,00
3.3.90.30	Material de Consumo				11.000,00	11.000,00
26 782 2600	GERENCIAMENTO DO SISTEMA DE TRANSPORTE E TRÂNSITO			14.000,00	35.000,00	49.000,00
26 782 2600 1.183	AQUISIÇÃO DE SEMÁFOROS, PLACAS E DEMAIS EQUIPAMENTOS DE SINALIZAÇÃO PARA O TRÂNSITO			14.000,00		14.000,00
4.4.90.52	Equipamentos e Material Permanente			14.000,00		14.000,00
26 782 2600 2.957	DESPESAS COM AÇÕES REGULATÓRIAS DO TRANSPORTE COLETIVO, TAXI E MOTO TAXI				6.000,00	6.000,00
3.3.90.30	Material de Consumo				2.000,00	2.000,00
3.3.90.36	Outros Serviços de Terceiros - Pessoa Física				2.000,00	2.000,00
3.3.90.39	Outros Serviços de Terceiros - Pessoa Jurídica				2.000,00	2.000,00
26 782 2600 2.958	MANUTENÇÃO DA SINALIZAÇÃO DO SISTEMA MUNICIPAL DE TRÂNSITO				29.000,00	29.000,00
3.3.90.30	Material de Consumo				7.000,00	7.000,00
3.3.90.36	Outros Serviços de Terceiros - Pessoa Física				16.000,00	16.000,00
3.3.90.39	Outros Serviços de Terceiros - Pessoa Jurídica				6.000,00	6.000,00
<b>Total da unidade orçamentária</b>				<b>56.000,00</b>	<b>366.000,00</b>	<b>422.000,00</b>
<b>Total da unidade gestora</b>			<b>6.437.000,00</b>	<b>6.864.000,00</b>	<b>32.375.950,00</b>	<b>45.676.950,00</b>

### Unidade gestora: 2-Fundo Municipal de Assistência Social de Bom Conselho

### Unidade orçamentária: 14002-FUNDO MUNICIPAL DE ASSISTÊNCIA SOCIAL

Código	Especificação	Não orçamentária	Operação especial	Projetos	Atividades	Total
8	Assistência Social			647.000,00	4.821.960,00	5.468.960,00
8 122	Administração Geral			41.000,00	946.000,00	987.000,00
8 122 801	GESTÃO DA ASSISTÊNCIA SOCIAL				921.000,00	921.000,00
8 122 801 2.123	MANUTENÇÃO DA SECRETARIA DE AÇÃO SOCIAL E CIDADANIA				775.000,00	775.000,00
3.1.90.04	Contratação por Tempo Determinado				62.000,00	62.000,00
3.1.90.11	Vencimentos e Vantagens Fixas - Pessoal Civil				375.000,00	375.000,00
3.1.90.13	Obrigações Patronais				170.000,00	170.000,00
3.1.90.94	Indenizações e Restituições Trabalhistas				5.000,00	5.000,00
3.1.90.96	Ressarcimento de Despesas de Pessoal Requisitado				1.000,00	1.000,00
3.1.91.13	Obrigações Patronais				38.000,00	38.000,00





# MUNICÍPIO DE BOM CONSELHO

RUA VIDAL DE NEGREIROS, 43 - CENTRO - 55.330-000 - Bom Conselho/ PE

CNPJ: 11.285.954/0001-04

Usuário: Padrão

Chave de Autenticação

1974-4555-871

Página

1 / 61

## Anexo 6 da Lei Nº 4.320/64 - Programa de Trabalho

Valores em R\$ - Período: Orçamento/2024

### Unidade orçamentária: 14002 - FUNDO MUNICIPAL DE ASSISTÊNCIA SOCIAL



PORTAL DA TRANSPARÊNCIA

http://cloud.iti-solucoes.inf.br/transparenciaMunicipal/download/51-20231228/21719.pdf  
assinado por: idUser 198

Especificação	Não orçamentária	Operação especial	Projetos	Atividades	Total
3.3.90.08 Outros Benefícios Assistenciais do servidor e do militar				4.000,00	4.000,00
3.3.90.14 Diárias – Civil				1.000,00	1.000,00
3.3.90.30 Material de Consumo				8.000,00	8.000,00
3.3.90.33 Passagens e Despesas com Locomoção				8.000,00	8.000,00
3.3.90.35 Serviços de Consultoria				15.000,00	15.000,00
3.3.90.36 Outros Serviços de Terceiros – Pessoa Física				10.000,00	10.000,00
3.3.90.37 Locação de Mão-de-Obra				2.000,00	2.000,00
3.3.90.39 Outros Serviços de Terceiros - Pessoa Jurídica				40.000,00	40.000,00
3.3.90.40 Serviços de Tecnologia da Informação e Comunicação - Pessoa Jurídica				1.000,00	1.000,00
3.3.90.47 Obrigações Tributárias e Contributivas				30.000,00	30.000,00
3.3.90.92 Despesas de Exercícios Anteriores				5.000,00	5.000,00
<b>122 801 2.402</b>				<b>118.000,00</b>	<b>118.000,00</b>
<b>MANUTENÇÃO DAS ATIVIDADES DO FUNDO MUNICIPAL DE ASSISTÊNCIA SOCIAL</b>					
3.1.90.04 Contratação por Tempo Determinado				5.000,00	5.000,00
3.1.90.11 Vencimentos e Vantagens Fixas – Pessoal Civil				15.000,00	15.000,00
3.1.90.13 Obrigações Patronais				5.000,00	5.000,00
3.1.90.94 Indenizações e Restituições Trabalhistas				2.000,00	2.000,00
3.1.90.96 Ressarcimento de Despesas de Pessoal Requisitado				1.000,00	1.000,00
3.1.91.13 Obrigações Patronais				8.000,00	8.000,00
3.3.90.08 Outros Benefícios Assistenciais do servidor e do militar				1.000,00	1.000,00
3.3.90.14 Diárias – Civil				9.000,00	9.000,00
3.3.90.30 Material de Consumo				4.000,00	4.000,00
3.3.90.35 Serviços de Consultoria				25.000,00	25.000,00
3.3.90.36 Outros Serviços de Terceiros – Pessoa Física				10.000,00	10.000,00
3.3.90.39 Outros Serviços de Terceiros - Pessoa Jurídica				30.000,00	30.000,00
3.3.90.40 Serviços de Tecnologia da Informação e Comunicação - Pessoa Jurídica				1.000,00	1.000,00
3.3.90.47 Obrigações Tributárias e Contributivas				2.000,00	2.000,00
<b>122 801 2.438</b>				<b>28.000,00</b>	<b>28.000,00</b>
<b>REALIZAÇÃO E/OU PARTICIPAÇÃO DE CONFERÊNCIAS DE ASSISTÊNCIA SOCIAL</b>					
3.3.90.14 Diárias – Civil				4.000,00	4.000,00
3.3.90.30 Material de Consumo				6.000,00	6.000,00
3.3.90.33 Passagens e Despesas com Locomoção				6.000,00	6.000,00
3.3.90.36 Outros Serviços de Terceiros – Pessoa Física				6.000,00	6.000,00
3.3.90.39 Outros Serviços de Terceiros - Pessoa Jurídica				6.000,00	6.000,00
<b>8 122 807</b>			<b>41.000,00</b>		<b>41.000,00</b>
<b>8 122 807 1.401</b>			<b>13.000,00</b>		<b>13.000,00</b>
4.4.90.52 Equipamentos e Material Permanente			13.000,00		13.000,00
<b>8 122 807 1.426</b>			<b>28.000,00</b>		<b>28.000,00</b>
<b>AQUISIÇÃO, CONSTRUÇÃO, REFORMA E/OU AMPLIAÇÃO DE IMÓVEIS VINCULADOS A ASSISTÊNCIA SOCIAL</b>					
4.4.90.51 Obras e Instalações			14.000,00		14.000,00
4.4.90.52 Equipamentos e Material Permanente			7.000,00		7.000,00
4.4.90.61 Aquisição de Imóveis			7.000,00		7.000,00



# MUNICÍPIO DE BOM CONSELHO

RUA VIDAL DE NEGREIROS, 43 - CENTRO - 55.330-000 - Bom Conselho/ PE

CNPJ: 11.285.954/0001-04

Usuário: Padrão

Chave de Autenticação

1974-4555-871

Página

1 / 61

## Anexo 6 da Lei Nº 4.320/64 - Programa de Trabalho

Valores em R\$ - Período: Orçamento/2024

### Unidade orçamentária: 14002 - FUNDO MUNICIPAL DE ASSISTÊNCIA SOCIAL

	Especificação	Não orçamentária	Operação especial	Projetos	Atividades	Total
824	MANUTENÇÃO DAS AÇÕES DE APOIO AO IDOSO				25.000,00	25.000,00
824 2.430	MANUTENÇÃO DAS AÇÕES DO CONSELHO MUNICIPAL DOS DIREITOS DOS IDOSOS				25.000,00	25.000,00
	3.3.90.14 Diárias – Civil				2.000,00	2.000,00
	3.3.90.30 Material de Consumo				2.000,00	2.000,00
	3.3.90.33 Passagens e Despesas com Locomoção				2.000,00	2.000,00
	3.3.90.36 Outros Serviços de Terceiros – Pessoa Física				2.000,00	2.000,00
	3.3.90.39 Outros Serviços de Terceiros - Pessoa Jurídica				15.000,00	15.000,00
	3.3.90.47 Obrigações Tributárias e Contributivas				2.000,00	2.000,00
23	Administração Financeira				20.000,00	20.000,00
23 808	APOIO A ENTIDADES SEM FINS LUCRATIVOS				20.000,00	20.000,00
23 808 2.419	SUBVENÇÕES A ENTIDADES ASSISTENCIAIS SEM FINS LUCRATIVOS				20.000,00	20.000,00
	3.3.50.43 Subvenções Sociais				10.000,00	10.000,00
	3.3.90.41 Contribuições				10.000,00	10.000,00
128	Formação de Recursos Humanos				37.000,00	37.000,00
128 801	GESTÃO DA ASSISTÊNCIA SOCIAL				20.000,00	20.000,00
128 801 2.433	REALIZAÇÃO DE FORMAÇÃO CONTINUADA PARA OS TRABALHADORES DO SUAS				20.000,00	20.000,00
	3.3.90.30 Material de Consumo				2.000,00	2.000,00
	3.3.90.36 Outros Serviços de Terceiros – Pessoa Física				8.000,00	8.000,00
	3.3.90.39 Outros Serviços de Terceiros - Pessoa Jurídica				8.000,00	8.000,00
	3.3.90.40 Serviços de Tecnologia da Informação e Comunicação - Pessoa Jurídica				2.000,00	2.000,00
128 805	QUALIFICAÇÃO PROFISSIONAL E EMPREGABILIDADE/INCLUSÃO SOCIOPRODUTIVO				17.000,00	17.000,00
128 805 2.908	MANUTENÇÃO DAS AÇÕES DE INCENTIVO E ASSISTÊNCIA A PROFISSIONALIZAÇÃO DA POPULAÇÃO DE BAIXA RENDA				17.000,00	17.000,00
	3.3.90.30 Material de Consumo				2.000,00	2.000,00
	3.3.90.35 Serviços de Consultoria				2.000,00	2.000,00
	3.3.90.36 Outros Serviços de Terceiros – Pessoa Física				4.000,00	4.000,00
	3.3.90.39 Outros Serviços de Terceiros - Pessoa Jurídica				4.000,00	4.000,00
	3.3.90.47 Obrigações Tributárias e Contributivas				1.000,00	1.000,00
	3.3.90.48 Outros Auxílios Financeiros a Pessoas Físicas				4.000,00	4.000,00
8 241	Assistência ao Idoso				246.000,00	246.000,00
8 241 816	BLOCO DA PROTEÇÃO SOCIAL ESPECIAL DE MÉDIA COMPLEXIDADE				158.000,00	158.000,00
8 241 816 2.432	SERVIÇO DE PROTEÇÃO E ATENDIMENTO ESPECIALIZADO A FAMÍLIA E INDIVÍDUO - PAEFI/CREAS				158.000,00	158.000,00
	3.1.90.04 Contratação por Tempo Determinado				20.000,00	20.000,00
	3.1.90.11 Vencimentos e Vantagens Fixas – Pessoal Civil				22.000,00	22.000,00
	3.1.90.13 Obrigações Patronais				10.000,00	10.000,00
	3.1.90.94 Indenizações e Restituições Trabalhistas				1.000,00	1.000,00
	3.1.90.96 Ressarcimento de Despesas de Pessoal Requisitado				1.000,00	1.000,00
	3.1.91.13 Obrigações Patronais				10.000,00	10.000,00
	3.3.90.08 Outros Benefícios Assistenciais do servidor e do militar				2.000,00	2.000,00

PORTAL DA TRANSPARÊNCIA  
http://cloud.it-solucoes.com.br/transparencia  
assinado por: idUser 198



# MUNICÍPIO DE BOM CONSELHO

RUA VIDAL DE NEGREIROS, 43 - CENTRO - 55.330-000 - Bom Conselho/ PE

CNPJ: 11.285.954/0001-04

Usuário: Padrão

Chave de Autenticação

1974-4555-871

Página

1 / 61

## Anexo 6 da Lei Nº 4.320/64 - Programa de Trabalho

Valores em R\$ - Período: Orçamento/2024

Unidade orçamentária: 14002 - FUNDO MUNICIPAL DE ASSISTÊNCIA SOCIAL

Especificação	Não orçamentária	Operação especial	Projetos	Atividades	Total
3.3.90.14 Diárias – Civil				10.000,00	10.000,00
3.3.90.30 Material de Consumo				27.000,00	27.000,00
3.3.90.33 Passagens e Despesas com Locomoção				4.000,00	4.000,00
3.3.90.36 Outros Serviços de Terceiros – Pessoa Física				28.000,00	28.000,00
3.3.90.39 Outros Serviços de Terceiros - Pessoa Jurídica				18.000,00	18.000,00
3.3.90.40 Serviços de Tecnologia da Informação e Comunicação - Pessoa Jurídica				1.000,00	1.000,00
3.3.90.47 Obrigações Tributárias e Contributivas				2.000,00	2.000,00
3.3.90.92 Despesas de Exercícios Anteriores				2.000,00	2.000,00
41 824 MANUTENÇÃO DAS AÇÕES DE APOIO AO IDOSO				88.000,00	88.000,00
41 824 2.2084 AQUISIÇÃO DE EQUIPAMENTOS PARA AÇÕES DE APOIO AOS IDOSOS				5.000,00	5.000,00
4.4.90.52 Equipamentos e Material Permanente				5.000,00	5.000,00
41 824 2.2085 IMPLANTAÇÃO E MANUTENÇÃO DE AÇÕES DE APOIO AOS IDOSOS				38.000,00	38.000,00
3.1.90.04 Contratação por Tempo Determinado				4.000,00	4.000,00
3.1.90.11 Vencimentos e Vantagens Fixas – Pessoal Civil				4.000,00	4.000,00
3.1.90.13 Obrigações Patronais				2.000,00	2.000,00
3.1.90.94 Indenizações e Restituições Trabalhistas				1.000,00	1.000,00
3.1.90.96 Ressarcimento de Despesas de Pessoal Requisitado				1.000,00	1.000,00
3.1.91.13 Obrigações Patronais				2.000,00	2.000,00
3.3.90.08 Outros Benefícios Assistenciais do servidor e do militar				1.000,00	1.000,00
3.3.90.14 Diárias – Civil				5.000,00	5.000,00
3.3.90.30 Material de Consumo				4.000,00	4.000,00
3.3.90.35 Serviços de Consultoria				5.000,00	5.000,00
3.3.90.36 Outros Serviços de Terceiros – Pessoa Física				2.000,00	2.000,00
3.3.90.39 Outros Serviços de Terceiros - Pessoa Jurídica				5.000,00	5.000,00
3.3.90.40 Serviços de Tecnologia da Informação e Comunicação - Pessoa Jurídica				1.000,00	1.000,00
3.3.90.47 Obrigações Tributárias e Contributivas				1.000,00	1.000,00
41 824 2.2086 CONTRIBUIÇÕES E SUBVENÇÕES SOCIAIS À ENTIDADES ASSISTENCIAIS				45.000,00	45.000,00
3.3.50.41 Contribuições				40.000,00	40.000,00
3.3.50.43 Subvenções Sociais				5.000,00	5.000,00
242 Assistência ao Portador de Deficiência				29.000,00	29.000,00
242 815 BLOCO DA PROTEÇÃO SOCIAL BÁSICA				29.000,00	29.000,00
8 242 815 2.405 SERVIÇO DE PROTEÇÃO SOCIAL BÁSICA PARA PESSOAS COM DEFICIÊNCIA				29.000,00	29.000,00
3.3.90.30 Material de Consumo				5.000,00	5.000,00
3.3.90.32 Material, Bem ou Serviço para Distribuição Gratuita				2.000,00	2.000,00
3.3.90.36 Outros Serviços de Terceiros – Pessoa Física				4.000,00	4.000,00
3.3.90.39 Outros Serviços de Terceiros - Pessoa Jurídica				8.000,00	8.000,00
3.3.90.47 Obrigações Tributárias e Contributivas				2.000,00	2.000,00
3.3.90.48 Outros Auxílios Financeiros a Pessoas Físicas				8.000,00	8.000,00
8 243 Assistência à Criança e ao Adolescente			377.000,00	1.085.000,00	1.462.000,00
8 243 811 BENEFÍCIO DE PRESTAÇÃO CONTINUADA - BPC				46.000,00	46.000,00
8 243 811 2.943 MANUTENÇÃO DO PROGRAMA BPC NA ESCOLA				46.000,00	46.000,00

assinado por: idUser 198

PORTAL DA TRANSPARÊNCIA  
http://cloud.iti-sof.com/acoes/info/transparenciaMunicipal/download/51-202312211779.pdf



# MUNICÍPIO DE BOM CONSELHO

RUA VIDAL DE NEGREIROS, 43 - CENTRO - 55.330-000 - Bom Conselho/ PE

CNPJ: 11.285.954/0001-04

Usuário: Padrão

Chave de Autenticação

1974-4555-871

Página

1 / 61

## Anexo 6 da Lei Nº 4.320/64 - Programa de Trabalho

Valores em R\$ - Período: Orçamento/2024

### Unidade orçamentária: 14002 - FUNDO MUNICIPAL DE ASSISTÊNCIA SOCIAL

Especificação	Não orçamentária	Operação especial	Projetos	Atividades	Total
3.3.90.08 Outros Benefícios Assistenciais do servidor e do militar				12.000,00	12.000,00
3.3.90.36 Outros Serviços de Terceiros – Pessoa Física				10.000,00	10.000,00
3.3.90.39 Outros Serviços de Terceiros - Pessoa Jurídica				10.000,00	10.000,00
3.3.90.47 Obrigações Tributárias e Contributivas				4.000,00	4.000,00
3.3.90.48 Outros Auxílios Financeiros a Pessoas Físicas				10.000,00	10.000,00
243 814 AEPETI - AÇÕES ESTRATÉGICAS DO PROGRAMA DE ERRADICAÇÃO DO TRABALHO INFANTIL			13.000,00	113.000,00	126.000,00
243 814 1.418 AEPETI - AQUISIÇÃO DE VEICULOS, MOVEIS, MÁQUINAS E EQUIPAMENTOS DIVERSOS			13.000,00		13.000,00
4.4.90.52 Equipamentos e Material Permanente			13.000,00		13.000,00
243 814 2.937 AEPETI - MANUTENÇÃO DAS AÇÕES ESTRATÉGICAS DO PETI				113.000,00	113.000,00
3.1.90.04 Contratação por Tempo Determinado				12.000,00	12.000,00
3.1.90.11 Vencimentos e Vantagens Fixas – Pessoal Civil				25.000,00	25.000,00
3.1.90.13 Obrigações Patronais				8.000,00	8.000,00
3.1.90.94 Indenizações e Restituições Trabalhistas				1.000,00	1.000,00
3.1.90.96 Ressarcimento de Despesas de Pessoal Requisitado				1.000,00	1.000,00
3.1.91.13 Obrigações Patronais				4.000,00	4.000,00
3.3.90.08 Outros Benefícios Assistenciais do servidor e do militar				2.000,00	2.000,00
3.3.90.14 Diárias – Civil				10.000,00	10.000,00
3.3.90.30 Material de Consumo				16.000,00	16.000,00
3.3.90.32 Material, Bem ou Serviço para Distribuição Gratuita				2.000,00	2.000,00
3.3.90.36 Outros Serviços de Terceiros – Pessoa Física				10.000,00	10.000,00
3.3.90.39 Outros Serviços de Terceiros - Pessoa Jurídica				18.000,00	18.000,00
3.3.90.47 Obrigações Tributárias e Contributivas				4.000,00	4.000,00
243 815 BLOCO DA PROTEÇÃO SOCIAL BÁSICA			364.000,00	833.000,00	1.197.000,00
243 815 1.415 SCFV - AQUISIÇÃO DE VEICULOS, MOVEIS, MÁQUINAS E EQUIPAMENTOS DIVERSOS			364.000,00		364.000,00
4.4.90.52 Equipamentos e Material Permanente			364.000,00		364.000,00
243 815 2.409 SERVIÇO DE CONVIVÊNCIA E FORTALECIMENTO DE VÍNCULOS				833.000,00	833.000,00
3.1.90.04 Contratação por Tempo Determinado				100.000,00	100.000,00
3.1.90.11 Vencimentos e Vantagens Fixas – Pessoal Civil				100.000,00	100.000,00
3.1.90.13 Obrigações Patronais				5.000,00	5.000,00
3.1.90.94 Indenizações e Restituições Trabalhistas				1.000,00	1.000,00
3.1.91.13 Obrigações Patronais				4.000,00	4.000,00
3.3.90.08 Outros Benefícios Assistenciais do servidor e do militar				2.000,00	2.000,00
3.3.90.14 Diárias – Civil				12.000,00	12.000,00
3.3.90.30 Material de Consumo				400.000,00	400.000,00
3.3.90.32 Material, Bem ou Serviço para Distribuição Gratuita				2.000,00	2.000,00
3.3.90.36 Outros Serviços de Terceiros – Pessoa Física				151.000,00	151.000,00
3.3.90.39 Outros Serviços de Terceiros - Pessoa Jurídica				35.000,00	35.000,00
3.3.90.47 Obrigações Tributárias e Contributivas				9.000,00	9.000,00
3.3.90.48 Outros Auxílios Financeiros a Pessoas Físicas				10.000,00	10.000,00

PORTAL DA TRANSPARENCIA  
http://60.000.000.000/portal/transparenciaMunicipal/download/5f20231229921719.pdf  
assinado por: idUser 198



# MUNICÍPIO DE BOM CONSELHO

RUA VIDAL DE NEGREIROS, 43 - CENTRO - 55.330-000 - Bom Conselho/ PE

CNPJ: 11.285.954/0001-04

Usuário: Padrão

Chave de Autenticação

1974-4555-871

Página

1 / 61

## Anexo 6 da Lei Nº 4.320/64 - Programa de Trabalho

Valores em R\$ - Período: Orçamento/2024

### Unidade orçamentária: 14002 - FUNDO MUNICIPAL DE ASSISTÊNCIA SOCIAL



PORTAL DA TRANSPARENCIA  
http://cloud-it-solucoes.inf.br/transparencia/MunicipioBomConselho/Download/51-2024-129121799.pdf  
assinado por: idUser 198

Especificação	Não orçamentária	Operação especial	Projetos	Atividades	Total
3.3.90.92 Despesas de Exercícios Anteriores				2.000,00	2.000,00
816 BLOCO DA PROTEÇÃO SOCIAL ESPECIAL DE MÉDIA COMPLEXIDADE				93.000,00	93.000,00
816 2.435 MANUTENÇÃO DAS ATIVIDADES DO AEPETI				93.000,00	93.000,00
3.1.90.04 Contratação por Tempo Determinado				4.000,00	4.000,00
3.1.90.11 Vencimentos e Vantagens Fixas – Pessoal Civil				60.000,00	60.000,00
3.1.90.13 Obrigações Patronais				2.000,00	2.000,00
3.1.90.94 Indenizações e Restituições Trabalhistas				1.000,00	1.000,00
3.1.90.96 Ressarcimento de Despesas de Pessoal Requisitado				1.000,00	1.000,00
3.1.91.13 Obrigações Patronais				2.000,00	2.000,00
3.3.90.08 Outros Benefícios Assistenciais do servidor e do militar				2.000,00	2.000,00
3.3.90.14 Diárias – Civil				2.000,00	2.000,00
3.3.90.30 Material de Consumo				4.000,00	4.000,00
3.3.90.32 Material, Bem ou Serviço para Distribuição Gratuita				4.000,00	4.000,00
3.3.90.36 Outros Serviços de Terceiros – Pessoa Física				2.000,00	2.000,00
3.3.90.39 Outros Serviços de Terceiros - Pessoa Jurídica				4.000,00	4.000,00
3.3.90.47 Obrigações Tributárias e Contributivas				1.000,00	1.000,00
3.3.90.48 Outros Auxílios Financeiros a Pessoas Físicas				4.000,00	4.000,00
244 Assistência Comunitária			229.000,00	2.445.960,00	2.674.960,00
244 801 GESTÃO DA ASSISTÊNCIA SOCIAL			55.000,00	30.000,00	85.000,00
244 801 1.414 FEM MULHER - AQUISIÇÃO DE EQUIPAMENTOS E MATERIAL PERMANENTE			55.000,00		55.000,00
4.4.90.52 Equipamentos e Material Permanente			55.000,00		55.000,00
244 801 2.434 MANUTENÇÃO DO FEM MULHER				30.000,00	30.000,00
3.3.90.30 Material de Consumo				10.000,00	10.000,00
3.3.90.36 Outros Serviços de Terceiros – Pessoa Física				10.000,00	10.000,00
3.3.90.39 Outros Serviços de Terceiros - Pessoa Jurídica				10.000,00	10.000,00
244 807 INVESTIMENTOS NA ÁREA DE ASSISTÊNCIA SOCIAL			84.000,00		84.000,00
244 807 1.410 AQUISIÇÃO DE MÓVEIS, MÁQ., VEÍC.E EQUIP. DIVERSOS DEST. AS AÇÕES DO PROGRAMA BOLSA FAMÍLIA (IGD)			20.000,00		20.000,00
4.4.90.52 Equipamentos e Material Permanente			20.000,00		20.000,00
244 807 1.411 IGD-SUAS - AQUISIÇÃO DE MÓVEIS, MÁQUINAS E EQUIPAMENTOS DIVERSOS PARA O APRIM. DA GESTÃO DO SUAS			14.000,00		14.000,00
4.4.90.52 Equipamentos e Material Permanente			14.000,00		14.000,00
8 244 807 1.412 AQUISIÇÃO DE MÓVEIS E EQUIPAMENTOS PARA O PAIF/CRAS			50.000,00		50.000,00
4.4.90.52 Equipamentos e Material Permanente			50.000,00		50.000,00
8 244 815 BLOCO DA PROTEÇÃO SOCIAL BÁSICA			25.000,00	879.000,00	904.000,00
8 244 815 1.417 PROG. CRIANÇA FELIZ - AQUISIÇÃO DE VEICULOS, MOVEIS, MÁQUINAS E EQUIPAMENTOS DIVERSOS			25.000,00		25.000,00
4.4.90.52 Equipamentos e Material Permanente			25.000,00		25.000,00
8 244 815 2.431 PROGRAMA DE ATENÇÃO INTEGRAL A FAMÍLIA - PAIF/CRAS				384.000,00	384.000,00
3.1.90.04 Contratação por Tempo Determinado				60.000,00	60.000,00
3.1.90.11 Vencimentos e Vantagens Fixas – Pessoal Civil				38.000,00	38.000,00
3.1.90.13 Obrigações Patronais				9.000,00	9.000,00



# MUNICÍPIO DE BOM CONSELHO

RUA VIDAL DE NEGREIROS, 43 - CENTRO - 55.330-000 - Bom Conselho/ PE

CNPJ: 11.285.954/0001-04

Usuário: Padrão

Chave de Autenticação

1974-4555-871

Página

1 / 61

## Anexo 6 da Lei Nº 4.320/64 - Programa de Trabalho

Valores em R\$ - Período: Orçamento/2024

Unidade orçamentária: 14002 - FUNDO MUNICIPAL DE ASSISTÊNCIA SOCIAL



PORTAL DA TRANSPARENCIA

http://cloud.it-solucoes.inf.br/transparenciaMunicipal/download/51-20231229121719.pdf  
assinado por: idUser 198

Especificação	Não orçamentária	Operação especial	Projetos	Atividades	Total
3.1.90.94 Indenizações e Restituições Trabalhistas				1.000,00	1.000,00
3.1.90.96 Ressarcimento de Despesas de Pessoal Requisitado				1.000,00	1.000,00
3.1.91.13 Obrigações Patronais				6.000,00	6.000,00
3.3.90.08 Outros Benefícios Assistenciais do servidor e do militar				2.000,00	2.000,00
3.3.90.14 Diárias – Civil				8.000,00	8.000,00
3.3.90.30 Material de Consumo				110.000,00	110.000,00
3.3.90.33 Passagens e Despesas com Locomoção				3.000,00	3.000,00
3.3.90.36 Outros Serviços de Terceiros – Pessoa Física				65.000,00	65.000,00
3.3.90.39 Outros Serviços de Terceiros - Pessoa Jurídica				72.000,00	72.000,00
3.3.90.40 Serviços de Tecnologia da Informação e Comunicação - Pessoa Jurídica				2.000,00	2.000,00
3.3.90.47 Obrigações Tributárias e Contributivas				5.000,00	5.000,00
3.3.90.92 Despesas de Exercícios Anteriores				2.000,00	2.000,00
44 815 2.899 ATENÇÃO INTEGRAL A MULHER				29.000,00	29.000,00
3.3.90.30 Material de Consumo				9.000,00	9.000,00
3.3.90.32 Material, Bem ou Serviço para Distribuição Gratuita				5.000,00	5.000,00
3.3.90.36 Outros Serviços de Terceiros – Pessoa Física				5.000,00	5.000,00
3.3.90.39 Outros Serviços de Terceiros - Pessoa Jurídica				5.000,00	5.000,00
3.3.90.47 Obrigações Tributárias e Contributivas				5.000,00	5.000,00
244 815 2.934 MANUTENÇÃO DAS ATIVIDADES DO PROGRAMA CRIANÇA FELIZ				466.000,00	466.000,00
3.1.90.04 Contratação por Tempo Determinado				184.000,00	184.000,00
3.1.90.11 Vencimentos e Vantagens Fixas – Pessoal Civil				30.000,00	30.000,00
3.1.90.13 Obrigações Patronais				4.000,00	4.000,00
3.1.90.94 Indenizações e Restituições Trabalhistas				1.000,00	1.000,00
3.1.90.96 Ressarcimento de Despesas de Pessoal Requisitado				1.000,00	1.000,00
3.3.90.14 Diárias – Civil				4.000,00	4.000,00
3.3.90.30 Material de Consumo				102.000,00	102.000,00
3.3.90.32 Material, Bem ou Serviço para Distribuição Gratuita				7.000,00	7.000,00
3.3.90.33 Passagens e Despesas com Locomoção				3.000,00	3.000,00
3.3.90.36 Outros Serviços de Terceiros – Pessoa Física				85.000,00	85.000,00
3.3.90.39 Outros Serviços de Terceiros - Pessoa Jurídica				34.000,00	34.000,00
3.3.90.40 Serviços de Tecnologia da Informação e Comunicação - Pessoa Jurídica				1.000,00	1.000,00
3.3.90.47 Obrigações Tributárias e Contributivas				1.000,00	1.000,00
3.3.90.48 Outros Auxílios Financeiros a Pessoas Físicas				7.000,00	7.000,00
3.3.90.92 Despesas de Exercícios Anteriores				2.000,00	2.000,00
8 244 816 BLOCO DA PROTEÇÃO SOCIAL ESPECIAL DE MÉDIA COMPLEXIDADE			30.000,00		30.000,00
8 244 816 1.929 AQUISIÇÃO DE VEICULOS, MOVEIS, MÁQUINAS E EQUIPAMENTOS DIVERSOS COM RECURSOS DO CREAS			30.000,00		30.000,00
4.4.90.52 Equipamentos e Material Permanente			30.000,00		30.000,00
8 244 817 MANUTENÇÃO DA GESTÃO DO IGD SUAS				79.000,00	79.000,00
8 244 817 2.425 IGDSUAS - ÍNDICE DE GESTÃO DESCENTRALIZADA DO SISTEMA ÚNICO DE ASSISTÊNCIA SOCIAL				79.000,00	79.000,00
3.3.90.14 Diárias – Civil				25.000,00	25.000,00



# MUNICÍPIO DE BOM CONSELHO

RUA VIDAL DE NEGREIROS, 43 - CENTRO - 55.330-000 - Bom Conselho/ PE

CNPJ: 11.285.954/0001-04

Usuário: Padrão

Chave de Autenticação

1974-4555-871

Página

1 / 61

## Anexo 6 da Lei Nº 4.320/64 - Programa de Trabalho

Valores em R\$ - Período: Orçamento/2024

Unidade orçamentária: 14002 - FUNDO MUNICIPAL DE ASSISTÊNCIA SOCIAL

Especificação	Não orçamentária	Operação especial	Projetos	Atividades	Total
3.3.90.30 Material de Consumo				14.000,00	14.000,00
3.3.90.33 Passagens e Despesas com Locomoção				10.000,00	10.000,00
3.3.90.36 Outros Serviços de Terceiros – Pessoa Física				10.000,00	10.000,00
3.3.90.39 Outros Serviços de Terceiros - Pessoa Jurídica				13.000,00	13.000,00
3.3.90.47 Obrigações Tributárias e Contributivas				5.000,00	5.000,00
3.3.90.92 Despesas de Exercícios Anteriores				2.000,00	2.000,00
244 818 CONCESSÃO DE BENEFICIO EVENTUAL				812.960,00	812.960,00
244 818 2.416 DISTRIBUIÇÃO DE MATERIAL PARA CONSTRUÇÃO E RESTAURAÇÃO DE CASAS POPULARES				25.000,00	25.000,00
3.3.90.30 Material de Consumo				10.000,00	10.000,00
3.3.90.32 Material, Bem ou Serviço para Distribuição Gratuita				15.000,00	15.000,00
244 818 2.422 REALIZAÇÃO DE EVENTOS DE INCLUSÃO SOCIAL, INCLUSIVE CASAMENTOS COMUNITÁRIOS				7.000,00	7.000,00
3.3.90.30 Material de Consumo				2.000,00	2.000,00
3.3.90.36 Outros Serviços de Terceiros – Pessoa Física				2.000,00	2.000,00
3.3.90.39 Outros Serviços de Terceiros - Pessoa Jurídica				2.000,00	2.000,00
3.3.90.47 Obrigações Tributárias e Contributivas				1.000,00	1.000,00
244 818 2.423 PROGRAMA DE SEGURANÇA ALIMENTAR				33.000,00	33.000,00
3.3.90.30 Material de Consumo				10.000,00	10.000,00
3.3.90.32 Material, Bem ou Serviço para Distribuição Gratuita				9.000,00	9.000,00
3.3.90.36 Outros Serviços de Terceiros – Pessoa Física				5.000,00	5.000,00
3.3.90.39 Outros Serviços de Terceiros - Pessoa Jurídica				8.000,00	8.000,00
3.3.90.47 Obrigações Tributárias e Contributivas				1.000,00	1.000,00
244 818 2.424 CONCESSÃO DE BENEFÍCIOS EVENTUAIS.				549.960,00	549.960,00
3.3.90.30 Material de Consumo				16.000,00	16.000,00
3.3.90.32 Material, Bem ou Serviço para Distribuição Gratuita				318.960,00	318.960,00
3.3.90.36 Outros Serviços de Terceiros – Pessoa Física				10.000,00	10.000,00
3.3.90.39 Outros Serviços de Terceiros - Pessoa Jurídica				7.000,00	7.000,00
3.3.90.47 Obrigações Tributárias e Contributivas				2.000,00	2.000,00
3.3.90.48 Outros Auxílios Financeiros a Pessoas Físicas				196.000,00	196.000,00
244 818 2.778 ASSISTÊNCIA EMERGENCIAL A VÍTIMAS DE CALAMIDADES				55.000,00	55.000,00
3.3.90.30 Material de Consumo				15.000,00	15.000,00
3.3.90.32 Material, Bem ou Serviço para Distribuição Gratuita				15.000,00	15.000,00
3.3.90.36 Outros Serviços de Terceiros – Pessoa Física				10.000,00	10.000,00
3.3.90.39 Outros Serviços de Terceiros - Pessoa Jurídica				10.000,00	10.000,00
3.3.90.47 Obrigações Tributárias e Contributivas				5.000,00	5.000,00
8 244 818 2.910 PROMOÇÃO DA CIDADANIA ATRAVÉS DA EXPEDIÇÃO DE CARTEIRAS DE IDENTIDADE, DE TRABALHO, CPF, CERTIDÕES				20.000,00	20.000,00
3.3.90.14 Diárias – Civil				2.000,00	2.000,00
3.3.90.30 Material de Consumo				2.000,00	2.000,00
3.3.90.32 Material, Bem ou Serviço para Distribuição Gratuita				2.000,00	2.000,00
3.3.90.36 Outros Serviços de Terceiros – Pessoa Física				2.000,00	2.000,00

PORTAL DA TRANSPARÊNCIA  
http://cloudsolutions.in.gov.br/transparencia/municipal/download.aspx?1-2023122912171990df  
assinado por: idUser 198



# MUNICÍPIO DE BOM CONSELHO

RUA VIDAL DE NEGREIROS, 43 - CENTRO - 55.330-000 - Bom Conselho/ PE

CNPJ: 11.285.954/0001-04

Usuário: Padrão

Chave de Autenticação

1974-4555-871

Página

1 / 61

## Anexo 6 da Lei Nº 4.320/64 - Programa de Trabalho

Valores em R\$ - Período: Orçamento/2024

Unidade orçamentária: 14002 - FUNDO MUNICIPAL DE ASSISTÊNCIA SOCIAL

Especificação	Não orçamentária	Operação especial	Projetos	Atividades	Total
3.3.90.39 Outros Serviços de Terceiros - Pessoa Jurídica				10.000,00	10.000,00
3.3.90.47 Obrigações Tributárias e Contributivas				2.000,00	2.000,00
244 818 2.942 DOAÇÃO DE ATAÚDE				123.000,00	123.000,00
3.3.90.30 Material de Consumo				5.000,00	5.000,00
3.3.90.32 Material, Bem ou Serviço para Distribuição Gratuita				100.000,00	100.000,00
3.3.90.36 Outros Serviços de Terceiros – Pessoa Física				1.000,00	1.000,00
3.3.90.39 Outros Serviços de Terceiros - Pessoa Jurídica				10.000,00	10.000,00
3.3.90.47 Obrigações Tributárias e Contributivas				2.000,00	2.000,00
3.3.90.48 Outros Auxílios Financeiros a Pessoas Físicas				5.000,00	5.000,00
244 819 MANUTENÇÃO DA GESTÃO DO IGD-BOLSA				395.000,00	395.000,00
244 819 2.410 GESTÃO DO CADASTRO BOLSA FAMÍLIA E CADASTRO ÚNICO (IGD BOLSA)				395.000,00	395.000,00
3.1.90.04 Contratação por Tempo Determinado				88.000,00	88.000,00
3.1.90.11 Vencimentos e Vantagens Fixas – Pessoal Civil				18.000,00	18.000,00
3.1.90.13 Obrigações Patronais				10.000,00	10.000,00
3.1.90.94 Indenizações e Restituições Trabalhistas				2.000,00	2.000,00
3.1.90.96 Ressarcimento de Despesas de Pessoal Requisitado				2.000,00	2.000,00
3.1.91.13 Obrigações Patronais				9.000,00	9.000,00
3.3.90.08 Outros Benefícios Assistenciais do servidor e do militar				2.000,00	2.000,00
3.3.90.14 Diárias – Civil				13.000,00	13.000,00
3.3.90.30 Material de Consumo				145.000,00	145.000,00
3.3.90.33 Passagens e Despesas com Locomoção				16.000,00	16.000,00
3.3.90.36 Outros Serviços de Terceiros – Pessoa Física				40.000,00	40.000,00
3.3.90.39 Outros Serviços de Terceiros - Pessoa Jurídica				38.000,00	38.000,00
3.3.90.47 Obrigações Tributárias e Contributivas				10.000,00	10.000,00
3.3.90.92 Despesas de Exercícios Anteriores				2.000,00	2.000,00
244 821 PROGRAMA ACESSUAS TRABALHO			13.000,00	88.000,00	101.000,00
244 821 1.416 ACESSUAS - AQUISIÇÃO DE VEICULOS, MOVEIS, MÁQUINAS E EQUIPAMENTOS DIVERSOS			13.000,00		13.000,00
4.4.90.52 Equipamentos e Material Permanente			13.000,00		13.000,00
244 821 2.428 MANUTENÇÃO DAS AÇÕES VINCULADAS AO PROGRAMA ACESSUAS TRABALHO				88.000,00	88.000,00
3.1.90.04 Contratação por Tempo Determinado				24.000,00	24.000,00
3.1.90.13 Obrigações Patronais				9.000,00	9.000,00
3.3.90.14 Diárias – Civil				9.000,00	9.000,00
3.3.90.30 Material de Consumo				12.000,00	12.000,00
3.3.90.36 Outros Serviços de Terceiros – Pessoa Física				17.000,00	17.000,00
3.3.90.39 Outros Serviços de Terceiros - Pessoa Jurídica				15.000,00	15.000,00
3.3.90.47 Obrigações Tributárias e Contributivas				2.000,00	2.000,00
8 244 823 COZINHA COMUNITÁRIA			22.000,00	162.000,00	184.000,00
8 244 823 1.801 ESTRUTURAÇÃO E/OU MANUTENÇÃO DO PROGRAMA COZINHA COMUNITÁRIA			22.000,00		22.000,00
4.4.90.51 Obras e Instalações			11.000,00		11.000,00

PORTAL DA TRANSPARÊNCIA  
http://cloud.iti-solucoes.net.br/transparenciaMunicipal/download/51-2023/12912179.pdf  
assinado por: idUser 198





# MUNICÍPIO DE BOM CONSELHO

RUA VIDAL DE NEGREIROS, 43 - CENTRO - 55.330-000 - Bom Conselho/ PE

CNPJ: 11.285.954/0001-04

Usuário: Padrão

Chave de Autenticação

1974-4555-871

Página

1 / 61

## Anexo 6 da Lei Nº 4.320/64 - Programa de Trabalho

Valores em R\$ - Período: Orçamento/2024

### Unidade orçamentária: 14002 - FUNDO MUNICIPAL DE ASSISTÊNCIA SOCIAL

Código	Especificação	Não orçamentária	Operação especial	Projetos	Atividades	Total
4.4.90.52	Equipamentos e Material Permanente			11.000,00		11.000,00
28 2.800	<b>MANUTENÇÃO DO PROGRAMA COZINHA COMUNITÁRIA</b>				162.000,00	162.000,00
3.1.90.04	Contratação por Tempo Determinado				6.000,00	6.000,00
3.1.90.13	Obrigações Patronais				2.000,00	2.000,00
3.3.90.14	Diárias – Civil				2.000,00	2.000,00
3.3.90.30	Material de Consumo				111.000,00	111.000,00
3.3.90.32	Material, Bem ou Serviço para Distribuição Gratuita				2.000,00	2.000,00
3.3.90.36	Outros Serviços de Terceiros – Pessoa Física				21.000,00	21.000,00
3.3.90.39	Outros Serviços de Terceiros - Pessoa Jurídica				16.000,00	16.000,00
3.3.90.92	Despesas de Exercícios Anteriores				2.000,00	2.000,00
28 06	<b>Alimentação e Nutrição</b>				13.000,00	13.000,00
28 06 815	<b>BLOCO DA PROTEÇÃO SOCIAL BÁSICA</b>				13.000,00	13.000,00
28 06 815 2.898	<b>MANUTENÇÃO DAS AÇÕES DE SEGURANÇA ALIMENTAR E NUTRICIONAL - SAN</b>				13.000,00	13.000,00
3.3.90.30	Material de Consumo				3.000,00	3.000,00
3.3.90.32	Material, Bem ou Serviço para Distribuição Gratuita				3.000,00	3.000,00
3.3.90.36	Outros Serviços de Terceiros – Pessoa Física				3.000,00	3.000,00
3.3.90.39	Outros Serviços de Terceiros - Pessoa Jurídica				3.000,00	3.000,00
3.3.90.47	Obrigações Tributárias e Contributivas				1.000,00	1.000,00
28 8	<b>Encargos Especiais</b>		67.000,00		6.000,00	73.000,00
28 843	<b>Serviço da Dívida Interna</b>		65.000,00			65.000,00
28 843 801	<b>GESTÃO DA ASSISTÊNCIA SOCIAL</b>		65.000,00			65.000,00
28 843 801 0.305	<b>AMORTIZAÇÃO DE DÍVIDAS PÚBLICAS - FMAS</b>		65.000,00			65.000,00
3.2.90.21	Juros sobre a Dívida por Contrato		10.000,00			10.000,00
4.6.90.71	Principal da Dívida Contratual Resgatado		25.000,00			25.000,00
4.6.91.71	Principal da Dívida Contratual Resgatado		30.000,00			30.000,00
28 846	<b>Outros Encargos Especiais</b>		2.000,00		6.000,00	8.000,00
28 846 801	<b>GESTÃO DA ASSISTÊNCIA SOCIAL</b>		2.000,00		6.000,00	8.000,00
28 846 801 0.105	<b>SENTENÇAS JUDICIAIS E PRECATÓRIOS - FMAS</b>		2.000,00			2.000,00
3.1.90.91	Sentenças Judiciais		1.000,00			1.000,00
3.3.90.91	Sentenças Judiciais		1.000,00			1.000,00
28 846 801 2.402	<b>MANUTENÇÃO DAS ATIVIDADES DO FUNDO MUNICIPAL DE ASSISTÊNCIA SOCIAL</b>				6.000,00	6.000,00
3.3.90.93	Indenizações e Restituições				6.000,00	6.000,00
<b>Total da unidade orçamentária</b>			<b>67.000,00</b>	<b>647.000,00</b>	<b>4.827.960,00</b>	<b>5.541.960,00</b>
<b>Total da unidade gestora</b>			<b>67.000,00</b>	<b>647.000,00</b>	<b>4.827.960,00</b>	<b>5.541.960,00</b>

Unidade gestora: 3 - Fundo Municipal de Saúde de Bom Conselho

### Unidade orçamentária: 10001 - GABINETE DO SECRETÁRIO

Código	Especificação	Não orçamentária	Operação especial	Projetos	Atividades	Total
10	Saúde			220.000,00		220.000,00
10 302	Assistência Hospitalar e Ambulatorial			220.000,00		220.000,00

PORTAL DA TRANSPARÊNCIA  
http://cloud.iti-solucoes.com.br/transparenciaMunicipal/0804051-202312291719.pdf  
assinado por: idUser 198



# MUNICÍPIO DE BOM CONSELHO

RUA VIDAL DE NEGREIROS, 43 - CENTRO - 55.330-000 - Bom Conselho/ PE

CNPJ: 11.285.954/0001-04

Usuário: Padrão

Chave de Autenticação

1974-4555-871

Página

1 / 61

## Anexo 6 da Lei Nº 4.320/64 - Programa de Trabalho

Valores em R\$ - Período: Orçamento/2024

### Unidade orçamentária: 10001 - GABINETE DO SECRETÁRIO

Código	Especificação	Não orçamentária	Operação especial	Projetos	Atividades	Total
1504	REFORMA E/OU AMPLIAÇÃO DO HOSPITAL MUNICIPAL DE BOM CONSELHO			220.000,00		220.000,00
1504.1.312	REFORMA E/OU AMPLIAÇÃO DO HOSPITAL MUNICIPAL			220.000,00		220.000,00
4.4.90.51	Obras e Instalações			140.000,00		140.000,00
4.4.90.52	Equipamentos e Material Permanente			80.000,00		80.000,00
<b>Total da unidade orçamentária</b>				<b>220.000,00</b>		<b>220.000,00</b>

### Unidade orçamentária: 14003 - FMS - FUNDO MUNICIPAL DE SAÚDE

Código	Especificação	Não orçamentária	Operação especial	Projetos	Atividades	Total
	Saúde			3.568.000,00	36.212.040,00	39.780.040,00
0122	Administração Geral			600.000,00	5.205.040,00	5.805.040,00
0122.1005	GESTÃO ADMINISTRATIVA DA SAÚDE E QUALIFICAÇÃO DA GESTÃO DO SUS			600.000,00	5.033.040,00	5.633.040,00
0122.1005.1.301	AQUISIÇÃO DE IMÓVEIS E EXECUÇÃO DE OBRAS PARA A GESTÃO DA SAÚDE			240.000,00		240.000,00
4.4.90.51	Obras e Instalações			200.000,00		200.000,00
4.4.90.61	Aquisição de Imóveis			30.000,00		30.000,00
4.5.90.61	Aquisição de Imóveis			10.000,00		10.000,00
0122.1005.1.303	AQUISIÇÃO DE VEÍCULOS, MÁQUINAS, MÓVEIS E EQUIPAMENTOS PARA A SAÚDE E QUALIFICAÇÃO DA GESTÃO DO SUS			360.000,00		360.000,00
4.4.90.52	Equipamentos e Material Permanente			360.000,00		360.000,00
0122.1005.2.301	GESTÃO ADMINISTRATIVA DO FUNDO MUNICIPAL DE SAÚDE E QUALIFICAÇÃO DA GESTÃO DO SUS				5.033.040,00	5.033.040,00
3.1.90.04	Contratação por Tempo Determinado				509.040,00	509.040,00
3.1.90.11	Vencimentos e Vantagens Fixas – Pessoal Civil				600.000,00	600.000,00
3.1.90.13	Obrigações Patronais				650.000,00	650.000,00
3.1.90.16	Outras Despesas Variáveis – Pessoal Civil				5.000,00	5.000,00
3.1.90.92	Despesas de Exercícios Anteriores				5.000,00	5.000,00
3.1.90.94	Indenizações e Restituições Trabalhistas				5.000,00	5.000,00
3.1.90.96	Ressarcimento de Despesas de Pessoal Requisitado				5.000,00	5.000,00
3.1.91.13	Obrigações Patronais				2.200.000,00	2.200.000,00
3.3.90.08	Outros Benefícios Assistenciais do servidor e do militar				6.000,00	6.000,00
3.3.90.14	Diárias – Civil				50.000,00	50.000,00
3.3.90.30	Material de Consumo				150.000,00	150.000,00
3.3.90.34	Outras Despesas de Pessoal decorrentes de Contratos de Terceirização				10.000,00	10.000,00
3.3.90.35	Serviços de Consultoria				55.000,00	55.000,00
3.3.90.36	Outros Serviços de Terceiros – Pessoa Física				131.000,00	131.000,00
3.3.90.37	Locação de Mão-de-Obra				25.000,00	25.000,00
3.3.90.39	Outros Serviços de Terceiros - Pessoa Jurídica				500.000,00	500.000,00
3.3.90.40	Serviços de Tecnologia da Informação e Comunicação - Pessoa Jurídica				6.000,00	6.000,00
3.3.90.47	Obrigações Tributárias e Contributivas				30.000,00	30.000,00
3.3.90.85	Contrato de Gestão				11.000,00	11.000,00
3.3.90.92	Despesas de Exercícios Anteriores				80.000,00	80.000,00

PORTAL DE TRANSPARÊNCIA  
http://portal.transparencia.municpal.gov.br/licitacoes.html  
assinado por: idUser 198



# MUNICÍPIO DE BOM CONSELHO

RUA VIDAL DE NEGREIROS, 43 - CENTRO - 55.330-000 - Bom Conselho/ PE

CNPJ: 11.285.954/0001-04

Usuário: Padrão

Chave de Autenticação

1974-4555-871

Página

1 / 61

## Anexo 6 da Lei Nº 4.320/64 - Programa de Trabalho

Valores em R\$ - Período: Orçamento/2024

### Unidade orçamentária: 14003 - FMS - FUNDO MUNICIPAL DE SAÚDE



PORTAL DA TRANSPARENCIA  
http://cloud.it-solutions.inf.br/transparenciaMunicipal/download/0231220121719.pdf  
assinado por: idUser 198

	Especificação	Não orçamentária	Operação especial	Projetos	Atividades	Total
1006	CONSELHO MUNICIPAL DE SAÚDE				77.000,00	77.000,00
1006 2.302	MANUTENÇÃO DAS ATIVIDADES DO CONSELHO MUNICIPAL DE SAÚDE, INCLUSIVE CAPACITAÇÃO DOS CONSELHEIROS				77.000,00	77.000,00
3.3.90.14	Diárias – Civil				28.000,00	28.000,00
3.3.90.30	Material de Consumo				18.000,00	18.000,00
3.3.90.36	Outros Serviços de Terceiros – Pessoa Física				18.000,00	18.000,00
3.3.90.39	Outros Serviços de Terceiros - Pessoa Jurídica				11.000,00	11.000,00
3.3.90.47	Obrigações Tributárias e Contributivas				2.000,00	2.000,00
122 1008	CASA DE APOIO				95.000,00	95.000,00
122 1008 2.940	MANUTENÇÃO DA CASA DE APOIO				95.000,00	95.000,00
3.1.90.04	Contratação por Tempo Determinado				8.000,00	8.000,00
3.1.90.11	Vencimentos e Vantagens Fixas – Pessoal Civil				5.000,00	5.000,00
3.1.90.13	Obrigações Patronais				7.000,00	7.000,00
3.1.90.94	Indenizações e Restituições Trabalhistas				1.000,00	1.000,00
3.1.90.96	Ressarcimento de Despesas de Pessoal Requisitado				1.000,00	1.000,00
3.1.91.13	Obrigações Patronais				2.000,00	2.000,00
3.3.90.08	Outros Benefícios Assistenciais do servidor e do militar				1.000,00	1.000,00
3.3.90.30	Material de Consumo				8.000,00	8.000,00
3.3.90.36	Outros Serviços de Terceiros – Pessoa Física				33.000,00	33.000,00
3.3.90.39	Outros Serviços de Terceiros - Pessoa Jurídica				25.000,00	25.000,00
3.3.90.47	Obrigações Tributárias e Contributivas				2.000,00	2.000,00
3.3.90.92	Despesas de Exercícios Anteriores				2.000,00	2.000,00
10 301	Atenção Básica			1.880.000,00	12.542.000,00	14.422.000,00
10 301 1001	ATENÇÃO BÁSICA A SAÚDE DA POPULAÇÃO			1.880.000,00	12.542.000,00	14.422.000,00
10 301 1001 1.305	AQUISIÇÃO DE VEÍCULOS, MÁQUINAS, MÓVEIS E EQUIPAMENTOS PARA ATENÇÃO BÁSICA			485.000,00		485.000,00
4.4.90.52	Equipamentos e Material Permanente			485.000,00		485.000,00
10 301 1001 1.306	EXECUÇÃO DE OBRAS PARA A ATENÇÃO BÁSICA			375.000,00		375.000,00
4.4.90.51	Obras e Instalações			375.000,00		375.000,00
10 301 1001 1.935	REFORMA, AMPLIAÇÃO E/OU CONSTRUÇÃO DE PSF			1.020.000,00		1.020.000,00
4.4.90.51	Obras e Instalações			1.000.000,00		1.000.000,00
4.4.90.52	Equipamentos e Material Permanente			20.000,00		20.000,00
10 301 1001 2.306	MANUTENÇÃO DAS AÇÕES DE ATENÇÃO BÁSICA A SAÚDE				9.691.000,00	9.691.000,00
3.1.90.04	Contratação por Tempo Determinado				1.180.000,00	1.180.000,00
3.1.90.11	Vencimentos e Vantagens Fixas – Pessoal Civil				2.240.000,00	2.240.000,00
3.1.90.13	Obrigações Patronais				125.000,00	125.000,00
3.1.90.16	Outras Despesas Variáveis – Pessoal Civil				10.000,00	10.000,00
3.1.90.92	Despesas de Exercícios Anteriores				3.000,00	3.000,00
3.1.90.94	Indenizações e Restituições Trabalhistas				6.000,00	6.000,00
3.1.91.13	Obrigações Patronais				1.795.000,00	1.795.000,00
3.3.90.08	Outros Benefícios Assistenciais do servidor e do militar				10.000,00	10.000,00
3.3.90.14	Diárias – Civil				20.000,00	20.000,00



# MUNICÍPIO DE BOM CONSELHO

RUA VIDAL DE NEGREIROS, 43 - CENTRO - 55.330-000 - Bom Conselho/ PE

CNPJ: 11.285.954/0001-04

Usuário: Padrão

Chave de Autenticação

1974-4555-871

Página

1 / 61

## Anexo 6 da Lei Nº 4.320/64 - Programa de Trabalho

Valores em R\$ - Período: Orçamento/2024

Unidade orçamentária: 14003 - FMS - FUNDO MUNICIPAL DE SAÚDE



PORTAL DA TRANSPARENCIA

http://cloud-it-solucoes.inf.br/transparenciaMunicipal/download/51-20231229121719.pdf  
assinado por: idUser 198

Especificação	Não orçamentária	Operação especial	Projetos	Atividades	Total
3.3.90.30 Material de Consumo				2.475.000,00	2.475.000,00
3.3.90.32 Material, Bem ou Serviço para Distribuição Gratuita				16.000,00	16.000,00
3.3.90.34 Outras Despesas de Pessoal decorrentes de Contratos de Terceirização				11.000,00	11.000,00
3.3.90.36 Outros Serviços de Terceiros – Pessoa Física				240.000,00	240.000,00
3.3.90.39 Outros Serviços de Terceiros - Pessoa Jurídica				1.405.000,00	1.405.000,00
3.3.90.40 Serviços de Tecnologia da Informação e Comunicação - Pessoa Jurídica				9.000,00	9.000,00
3.3.90.47 Obrigações Tributárias e Contributivas				12.000,00	12.000,00
3.3.90.48 Outros Auxílios Financeiros a Pessoas Físicas				70.000,00	70.000,00
3.3.90.85 Contrato de Gestão				20.000,00	20.000,00
3.3.90.92 Despesas de Exercícios Anteriores				40.000,00	40.000,00
3.3.93.39 Outros Serviços de Terceiros - Pessoa Jurídica				4.000,00	4.000,00
<b>301 1001 2.911 MANUTENÇÃO DO PROGRAMA DE SAÚDE BUCAL</b>				<b>524.000,00</b>	<b>524.000,00</b>
3.1.90.04 Contratação por Tempo Determinado				18.000,00	18.000,00
3.1.90.11 Vencimentos e Vantagens Fixas – Pessoal Civil				315.000,00	315.000,00
3.1.90.13 Obrigações Patronais				17.000,00	17.000,00
3.1.90.94 Indenizações e Restituições Trabalhistas				4.000,00	4.000,00
3.1.90.96 Ressarcimento de Despesas de Pessoal Requisitado				4.000,00	4.000,00
3.1.91.13 Obrigações Patronais				120.000,00	120.000,00
3.3.90.08 Outros Benefícios Assistenciais do servidor e do militar				7.000,00	7.000,00
3.3.90.14 Diárias – Civil				16.000,00	16.000,00
3.3.90.30 Material de Consumo				13.000,00	13.000,00
3.3.90.32 Material, Bem ou Serviço para Distribuição Gratuita				10.000,00	10.000,00
<b>10 301 1001 2.926 PROMOÇÃO DE AÇÕES DE PREVENÇÃO DA SAÚDE DA MULHER</b>				<b>36.000,00</b>	<b>36.000,00</b>
3.1.90.04 Contratação por Tempo Determinado				5.000,00	5.000,00
3.1.90.11 Vencimentos e Vantagens Fixas – Pessoal Civil				5.000,00	5.000,00
3.1.90.13 Obrigações Patronais				1.000,00	1.000,00
3.1.90.94 Indenizações e Restituições Trabalhistas				1.000,00	1.000,00
3.1.90.96 Ressarcimento de Despesas de Pessoal Requisitado				1.000,00	1.000,00
3.1.91.13 Obrigações Patronais				1.000,00	1.000,00
3.3.90.08 Outros Benefícios Assistenciais do servidor e do militar				1.000,00	1.000,00
3.3.90.30 Material de Consumo				5.000,00	5.000,00
3.3.90.32 Material, Bem ou Serviço para Distribuição Gratuita				5.000,00	5.000,00
3.3.90.36 Outros Serviços de Terceiros – Pessoa Física				5.000,00	5.000,00
3.3.90.39 Outros Serviços de Terceiros - Pessoa Jurídica				5.000,00	5.000,00
3.3.90.47 Obrigações Tributárias e Contributivas				1.000,00	1.000,00
<b>10 301 1001 2.928 AÇÕES DE ATENDIMENTO A SAÚDE DO HOMEM</b>				<b>35.000,00</b>	<b>35.000,00</b>
3.1.90.04 Contratação por Tempo Determinado				5.000,00	5.000,00
3.1.90.11 Vencimentos e Vantagens Fixas – Pessoal Civil				5.000,00	5.000,00
3.1.90.13 Obrigações Patronais				1.000,00	1.000,00
3.1.90.94 Indenizações e Restituições Trabalhistas				1.000,00	1.000,00
3.1.90.96 Ressarcimento de Despesas de Pessoal Requisitado				1.000,00	1.000,00



# MUNICÍPIO DE BOM CONSELHO

RUA VIDAL DE NEGREIROS, 43 - CENTRO - 55.330-000 - Bom Conselho/ PE

CNPJ: 11.285.954/0001-04

Usuário: Padrão

Chave de Autenticação

1974-4555-871

Página

1 / 61

## Anexo 6 da Lei Nº 4.320/64 - Programa de Trabalho

Valores em R\$ - Período: Orçamento/2024

Unidade orçamentária: 14003 - FMS - FUNDO MUNICIPAL DE SAÚDE



PORTAL DA TRANSPARENCIA

http://cloud.it-solucoes.inf.br/transparenciaMunicipal/dbwmload/51-20231229121719.pdf

assinado por: idUser 198

Especificação	Não orçamentária	Operação especial	Projetos	Atividades	Total
3.1.91.13 Obrigações Patronais				1.000,00	1.000,00
3.3.90.08 Outros Benefícios Assistenciais do servidor e do militar				1.000,00	1.000,00
3.3.90.30 Material de Consumo				4.000,00	4.000,00
3.3.90.32 Material, Bem ou Serviço para Distribuição Gratuita				5.000,00	5.000,00
3.3.90.36 Outros Serviços de Terceiros – Pessoa Física				5.000,00	5.000,00
3.3.90.39 Outros Serviços de Terceiros - Pessoa Jurídica				5.000,00	5.000,00
3.3.90.47 Obrigações Tributárias e Contributivas				1.000,00	1.000,00
<b>301 1001 2.929 AÇÕES DE ATENDIMENTO A SAÚDE DO IDOSO</b>				<b>35.000,00</b>	<b>35.000,00</b>
3.1.90.04 Contratação por Tempo Determinado				5.000,00	5.000,00
3.1.90.11 Vencimentos e Vantagens Fixas – Pessoal Civil				5.000,00	5.000,00
3.1.90.13 Obrigações Patronais				1.000,00	1.000,00
3.1.90.94 Indenizações e Restituições Trabalhistas				1.000,00	1.000,00
3.1.90.96 Ressarcimento de Despesas de Pessoal Requisitado				1.000,00	1.000,00
3.1.91.13 Obrigações Patronais				1.000,00	1.000,00
3.3.90.08 Outros Benefícios Assistenciais do servidor e do militar				1.000,00	1.000,00
3.3.90.30 Material de Consumo				4.000,00	4.000,00
3.3.90.32 Material, Bem ou Serviço para Distribuição Gratuita				5.000,00	5.000,00
3.3.90.36 Outros Serviços de Terceiros – Pessoa Física				5.000,00	5.000,00
3.3.90.39 Outros Serviços de Terceiros - Pessoa Jurídica				5.000,00	5.000,00
3.3.90.47 Obrigações Tributárias e Contributivas				1.000,00	1.000,00
<b>0 301 1001 2.931 AÇÕES DE ATENDIMENTO A SAÚDE DA CRIANÇA E ADOLESCENTE EPSE</b>				<b>36.000,00</b>	<b>36.000,00</b>
3.1.90.04 Contratação por Tempo Determinado				5.000,00	5.000,00
3.1.90.11 Vencimentos e Vantagens Fixas – Pessoal Civil				5.000,00	5.000,00
3.1.90.13 Obrigações Patronais				1.000,00	1.000,00
3.1.90.94 Indenizações e Restituições Trabalhistas				1.000,00	1.000,00
3.1.90.96 Ressarcimento de Despesas de Pessoal Requisitado				1.000,00	1.000,00
3.1.91.13 Obrigações Patronais				1.000,00	1.000,00
3.3.90.08 Outros Benefícios Assistenciais do servidor e do militar				1.000,00	1.000,00
3.3.90.30 Material de Consumo				5.000,00	5.000,00
3.3.90.32 Material, Bem ou Serviço para Distribuição Gratuita				5.000,00	5.000,00
3.3.90.36 Outros Serviços de Terceiros – Pessoa Física				5.000,00	5.000,00
3.3.90.39 Outros Serviços de Terceiros - Pessoa Jurídica				5.000,00	5.000,00
3.3.90.47 Obrigações Tributárias e Contributivas				1.000,00	1.000,00
<b>10 301 1001 2.938 AÇÕES DE ATENDIMENTO A PESSOA COM DEFICIÊNCIA</b>				<b>35.000,00</b>	<b>35.000,00</b>
3.1.90.04 Contratação por Tempo Determinado				5.000,00	5.000,00
3.1.90.11 Vencimentos e Vantagens Fixas – Pessoal Civil				5.000,00	5.000,00
3.1.90.13 Obrigações Patronais				1.000,00	1.000,00
3.1.90.94 Indenizações e Restituições Trabalhistas				1.000,00	1.000,00
3.1.90.96 Ressarcimento de Despesas de Pessoal Requisitado				1.000,00	1.000,00
3.1.91.13 Obrigações Patronais				1.000,00	1.000,00
3.3.90.08 Outros Benefícios Assistenciais do servidor e do militar				1.000,00	1.000,00



# MUNICÍPIO DE BOM CONSELHO

RUA VIDAL DE NEGREIROS, 43 - CENTRO - 55.330-000 - Bom Conselho/ PE

CNPJ: 11.285.954/0001-04

Usuário: Padrão

Chave de Autenticação

1974-4555-871

Página

1 / 61

## Anexo 6 da Lei Nº 4.320/64 - Programa de Trabalho

Valores em R\$ - Período: Orçamento/2024

Unidade orçamentária: 14003 - FMS - FUNDO MUNICIPAL DE SAÚDE

Especificação	Não orçamentária	Operação especial	Projetos	Atividades	Total
3.3.90.30 Material de Consumo				4.000,00	4.000,00
3.3.90.32 Material, Bem ou Serviço para Distribuição Gratuita				5.000,00	5.000,00
3.3.90.36 Outros Serviços de Terceiros – Pessoa Física				5.000,00	5.000,00
3.3.90.39 Outros Serviços de Terceiros - Pessoa Jurídica				5.000,00	5.000,00
3.3.90.47 Obrigações Tributárias e Contributivas				1.000,00	1.000,00
301 1001 2.2088 MANUTENÇÃO DA FOLHA DE PAGAMENTO DOS ACS COM REC. DOS SUS				2.150.000,00	2.150.000,00
3.1.90.04 Contratação por Tempo Determinado				20.000,00	20.000,00
3.1.90.11 Vencimentos e Vantagens Fixas – Pessoal Civil				2.100.000,00	2.100.000,00
3.1.90.13 Obrigações Patronais				10.000,00	10.000,00
3.1.91.13 Obrigações Patronais				20.000,00	20.000,00
302 Assistência Hospitalar e Ambulatorial			908.000,00	15.172.000,00	16.080.000,00
302 1002 ATENÇÃO ESPECIALIZADA A SAÚDE DA POPULAÇÃO			908.000,00	15.172.000,00	16.080.000,00
302 1002 1.307 AQUISIÇÃO DE VEÍCULOS, MÁQUINAS, MÓVEIS E EQUIPAMENTOS P/ ASSISTÊNCIA DE MÉDIA E ALTA COMPLEXIDADE			320.000,00		320.000,00
4.4.90.52 Equipamentos e Material Permanente			320.000,00		320.000,00
302 1002 1.308 EXECUÇÃO DE OBRAS PARA A ASSISTÊNCIA DE MÉDIA E ALTA COMPLEXIDADE			355.000,00		355.000,00
4.4.90.51 Obras e Instalações			355.000,00		355.000,00
302 1002 1.721 AQUISIÇÃO DE EQUIPAMENTOS DIVERSOS PARA O SERVIÇO DE ATENDIMENTO MÓVEL DE URGÊNCIA (SAMU)			15.000,00		15.000,00
4.4.90.52 Equipamentos e Material Permanente			15.000,00		15.000,00
302 1002 1.789 CONSTRUÇÃO DE UPA			10.000,00		10.000,00
4.4.90.52 Equipamentos e Material Permanente			10.000,00		10.000,00
302 1002 1.923 AQUISIÇÃO DE MÓVEIS, UTENSÍLIOS E EQUIPAMENTOS DIVERSOS PARA O CAPS.			13.000,00		13.000,00
4.4.90.52 Equipamentos e Material Permanente			13.000,00		13.000,00
302 1002 1.926 AQUISIÇÃO DE MÓVEIS, IMÓVEIS E EQUIPAMENTOS DIVERSOS PARA O MELHOR EM CASA			25.000,00		25.000,00
4.4.90.52 Equipamentos e Material Permanente			25.000,00		25.000,00
302 1002 1.941 CONSTRUÇÃO, REFORMA E/OU AMPLIAÇÃO DE UPA			170.000,00		170.000,00
4.4.90.51 Obras e Instalações			170.000,00		170.000,00
302 1002 2.314 MANUTENÇÃO DAS AÇÕES DE ASSISTÊNCIA HOSPITALAR E AMBULATORIAL DE MÉDIA E ALTA COMPLEXIDADE				10.292.000,00	10.292.000,00
3.1.90.04 Contratação por Tempo Determinado				688.000,00	688.000,00
3.1.90.11 Vencimentos e Vantagens Fixas – Pessoal Civil				685.000,00	685.000,00
3.1.90.13 Obrigações Patronais				27.000,00	27.000,00
3.1.90.16 Outras Despesas Variáveis – Pessoal Civil				6.000,00	6.000,00
3.1.90.92 Despesas de Exercícios Anteriores				1.000,00	1.000,00
3.1.90.94 Indenizações e Restituições Trabalhistas				4.000,00	4.000,00
3.1.90.96 Ressarcimento de Despesas de Pessoal Requisitado				4.000,00	4.000,00
3.1.91.13 Obrigações Patronais				53.000,00	53.000,00
3.3.90.08 Outros Benefícios Assistenciais do servidor e do militar				10.000,00	10.000,00
3.3.90.14 Diárias – Civil				108.000,00	108.000,00

PORTAL DA TRANSPARÊNCIA  
http://tridit-solucoes.trf.br/transparenciaMunicipal/dmnoioa51-202312291217191.pdf  
assinado por: idUser 198



# MUNICÍPIO DE BOM CONSELHO

RUA VIDAL DE NEGREIROS, 43 - CENTRO - 55.330-000 - Bom Conselho/ PE

CNPJ: 11.285.954/0001-04

Usuário: Padrão

Chave de Autenticação

1974-4555-871

Página

1 / 61

## Anexo 6 da Lei Nº 4.320/64 - Programa de Trabalho

Valores em R\$ - Período: Orçamento/2024

Unidade orçamentária: 14003 - FMS - FUNDO MUNICIPAL DE SAÚDE



PORTAL DA TRANSPARENCIA

http://cloud.iti-solucoes.tfdi.br/transparenciaMunicipal/download/51-20231229121719.pdf  
assinado por: idUser 198

Especificação	Não orçamentária	Operação especial	Projetos	Atividades	Total
3.3.90.30 Material de Consumo				3.200.000,00	3.200.000,00
3.3.90.32 Material, Bem ou Serviço para Distribuição Gratuita				16.000,00	16.000,00
3.3.90.34 Outras Despesas de Pessoal decorrentes de Contratos de Terceirização				10.000,00	10.000,00
3.3.90.36 Outros Serviços de Terceiros – Pessoa Física				23.000,00	23.000,00
3.3.90.37 Locação de Mão-de-Obra				6.000,00	6.000,00
3.3.90.39 Outros Serviços de Terceiros - Pessoa Jurídica				5.375.000,00	5.375.000,00
3.3.90.40 Serviços de Tecnologia da Informação e Comunicação - Pessoa Jurídica				6.000,00	6.000,00
3.3.90.47 Obrigações Tributárias e Contributivas				10.000,00	10.000,00
3.3.90.48 Outros Auxílios Financeiros a Pessoas Físicas				10.000,00	10.000,00
3.3.90.92 Despesas de Exercícios Anteriores				50.000,00	50.000,00
<b>302 1002 2.315 GESTÃO DO HOSPITAL MONSENHOR ALFREDO DÂMASO - SUS DE PORTAS ABERTAS 24H</b>				<b>4.098.000,00</b>	<b>4.098.000,00</b>
3.1.90.04 Contratação por Tempo Determinado				50.000,00	50.000,00
3.1.90.11 Vencimentos e Vantagens Fixas – Pessoal Civil				3.040.000,00	3.040.000,00
3.1.90.13 Obrigações Patronais				30.000,00	30.000,00
3.1.90.16 Outras Despesas Variáveis – Pessoal Civil				4.000,00	4.000,00
3.1.91.13 Obrigações Patronais				90.000,00	90.000,00
3.3.90.08 Outros Benefícios Assistenciais do servidor e do militar				10.000,00	10.000,00
3.3.90.14 Diárias – Civil				29.000,00	29.000,00
3.3.90.30 Material de Consumo				615.000,00	615.000,00
3.3.90.34 Outras Despesas de Pessoal decorrentes de Contratos de Terceirização				40.000,00	40.000,00
3.3.90.36 Outros Serviços de Terceiros – Pessoa Física				17.000,00	17.000,00
3.3.90.37 Locação de Mão-de-Obra				4.000,00	4.000,00
3.3.90.39 Outros Serviços de Terceiros - Pessoa Jurídica				155.000,00	155.000,00
3.3.90.47 Obrigações Tributárias e Contributivas				7.000,00	7.000,00
3.3.90.48 Outros Auxílios Financeiros a Pessoas Físicas				5.000,00	5.000,00
3.3.90.92 Despesas de Exercícios Anteriores				2.000,00	2.000,00
<b>0 302 1002 2.900 MANUTENÇÃO DO SERVIÇO DE ATENDIMENTO MÓVEL DE URGÊNCIA (SAMU)</b>				<b>240.000,00</b>	<b>240.000,00</b>
3.1.90.04 Contratação por Tempo Determinado				28.000,00	28.000,00
3.1.90.11 Vencimentos e Vantagens Fixas – Pessoal Civil				50.000,00	50.000,00
3.1.90.13 Obrigações Patronais				17.000,00	17.000,00
3.1.90.94 Indenizações e Restituições Trabalhistas				4.000,00	4.000,00
3.1.90.96 Ressarcimento de Despesas de Pessoal Requisitado				2.000,00	2.000,00
3.1.91.13 Obrigações Patronais				24.000,00	24.000,00
3.3.90.08 Outros Benefícios Assistenciais do servidor e do militar				2.000,00	2.000,00
3.3.90.14 Diárias – Civil				4.000,00	4.000,00
3.3.90.30 Material de Consumo				50.000,00	50.000,00
3.3.90.36 Outros Serviços de Terceiros – Pessoa Física				4.000,00	4.000,00
3.3.90.39 Outros Serviços de Terceiros - Pessoa Jurídica				55.000,00	55.000,00
<b>10 302 1002 2.912 MANUTENÇÃO DO PROGRAMA DE TRATAMENTO DE SAÚDE FORA DO DOMICÍLIO - TFD</b>				<b>90.000,00</b>	<b>90.000,00</b>



# MUNICÍPIO DE BOM CONSELHO

RUA VIDAL DE NEGREIROS, 43 - CENTRO - 55.330-000 - Bom Conselho/ PE

CNPJ: 11.285.954/0001-04

Usuário: Padrão

Chave de Autenticação

1974-4555-871

Página

1 / 61

## Anexo 6 da Lei Nº 4.320/64 - Programa de Trabalho

Valores em R\$ - Período: Orçamento/2024

Unidade orçamentária: 14003 - FMS - FUNDO MUNICIPAL DE SAÚDE

Especificação	Não orçamentária	Operação especial	Projetos	Atividades	Total
3.3.90.30 Material de Consumo				2.000,00	2.000,00
3.3.90.32 Material, Bem ou Serviço para Distribuição Gratuita				2.000,00	2.000,00
3.3.90.36 Outros Serviços de Terceiros – Pessoa Física				1.000,00	1.000,00
3.3.90.39 Outros Serviços de Terceiros - Pessoa Jurídica				65.000,00	65.000,00
3.3.90.47 Obrigações Tributárias e Contributivas				2.000,00	2.000,00
3.3.90.48 Outros Auxílios Financeiros a Pessoas Físicas				18.000,00	18.000,00
<b>302 1002 2.924 MANUTENÇÃO DO CENTRO DE ATENÇÃO PSICOSSOCIAL (CAPS)</b>				<b>126.000,00</b>	<b>126.000,00</b>
3.1.90.04 Contratação por Tempo Determinado				22.000,00	22.000,00
3.1.90.11 Vencimentos e Vantagens Fixas – Pessoal Civil				20.000,00	20.000,00
3.1.90.13 Obrigações Patronais				9.000,00	9.000,00
3.1.90.94 Indenizações e Restituições Trabalhistas				4.000,00	4.000,00
3.1.90.96 Ressarcimento de Despesas de Pessoal Requisitado				4.000,00	4.000,00
3.1.91.13 Obrigações Patronais				14.000,00	14.000,00
3.3.90.08 Outros Benefícios Assistenciais do servidor e do militar				2.000,00	2.000,00
3.3.90.14 Diárias – Civil				3.000,00	3.000,00
3.3.90.30 Material de Consumo				8.000,00	8.000,00
3.3.90.32 Material, Bem ou Serviço para Distribuição Gratuita				6.000,00	6.000,00
3.3.90.36 Outros Serviços de Terceiros – Pessoa Física				25.000,00	25.000,00
3.3.90.39 Outros Serviços de Terceiros - Pessoa Jurídica				6.000,00	6.000,00
3.3.90.47 Obrigações Tributárias e Contributivas				3.000,00	3.000,00
<b>0 302 1002 2.927 PROMOÇÃO DE AÇÕES DE ATENDIMENTO A DOENÇAS CRÔNICAS</b>				<b>36.000,00</b>	<b>36.000,00</b>
3.1.90.04 Contratação por Tempo Determinado				3.000,00	3.000,00
3.1.90.11 Vencimentos e Vantagens Fixas – Pessoal Civil				5.000,00	5.000,00
3.1.90.13 Obrigações Patronais				1.000,00	1.000,00
3.1.90.94 Indenizações e Restituições Trabalhistas				1.000,00	1.000,00
3.1.90.96 Ressarcimento de Despesas de Pessoal Requisitado				1.000,00	1.000,00
3.1.91.13 Obrigações Patronais				1.000,00	1.000,00
3.3.90.08 Outros Benefícios Assistenciais do servidor e do militar				1.000,00	1.000,00
3.3.90.30 Material de Consumo				7.000,00	7.000,00
3.3.90.32 Material, Bem ou Serviço para Distribuição Gratuita				5.000,00	5.000,00
3.3.90.36 Outros Serviços de Terceiros – Pessoa Física				5.000,00	5.000,00
3.3.90.39 Outros Serviços de Terceiros - Pessoa Jurídica				5.000,00	5.000,00
3.3.90.47 Obrigações Tributárias e Contributivas				1.000,00	1.000,00
<b>10 302 1002 2.935 REALIZAÇÃO DE CONVÊNIOS COM A BENFAM, IMIP E HOSPITAL DO CÂNCER E FUNDAÇÕES P/ ATEND. DA POPULAÇÃO</b>				<b>33.000,00</b>	<b>33.000,00</b>
3.3.90.32 Material, Bem ou Serviço para Distribuição Gratuita				8.000,00	8.000,00
3.3.90.36 Outros Serviços de Terceiros – Pessoa Física				7.000,00	7.000,00
3.3.90.39 Outros Serviços de Terceiros - Pessoa Jurídica				8.000,00	8.000,00
3.3.90.41 Contribuições				8.000,00	8.000,00
3.3.90.47 Obrigações Tributárias e Contributivas				2.000,00	2.000,00
<b>10 302 1002 2.939 TETO MUNICIPAL MELHOR EM CASA</b>				<b>257.000,00</b>	<b>257.000,00</b>
3.1.90.04 Contratação por Tempo Determinado				60.000,00	60.000,00

PORTAL DA TRANSPARENCIA  
http://cloudt-solucoes.inf.br/transparenciaMunicipal/dbwmload/51-20231229121719.pdf  
assinado por: idUser 198





# MUNICÍPIO DE BOM CONSELHO

RUA VIDAL DE NEGREIROS, 43 - CENTRO - 55.330-000 - Bom Conselho/ PE

CNPJ: 11.285.954/0001-04

Usuário: Padrão

Chave de Autenticação

1974-4555-871

Página

1 / 61

## Anexo 6 da Lei Nº 4.320/64 - Programa de Trabalho

Valores em R\$ - Período: Orçamento/2024

### Unidade orçamentária: 14003 - FMS - FUNDO MUNICIPAL DE SAÚDE



PORTAL DA TRANSPARÊNCIA  
http://cloudit-solucoes.inf.br/tra/portal/portal/transparentencia/Municipal/download/51-20231229121719.pdf  
assinado por: idUser 198

Especificação	Não orçamentária	Operação especial	Projetos	Atividades	Total
3.1.90.11 Vencimentos e Vantagens Fixas – Pessoal Civil				90.000,00	90.000,00
3.1.90.13 Obrigações Patronais				12.000,00	12.000,00
3.1.90.94 Indenizações e Restituições Trabalhistas				4.000,00	4.000,00
3.1.90.96 Ressarcimento de Despesas de Pessoal Requisitado				4.000,00	4.000,00
3.1.91.13 Obrigações Patronais				25.000,00	25.000,00
3.3.90.08 Outros Benefícios Assistenciais do servidor e do militar				6.000,00	6.000,00
3.3.90.14 Diárias – Civil				6.000,00	6.000,00
3.3.90.30 Material de Consumo				8.000,00	8.000,00
3.3.90.36 Outros Serviços de Terceiros – Pessoa Física				14.000,00	14.000,00
3.3.90.39 Outros Serviços de Terceiros - Pessoa Jurídica				18.000,00	18.000,00
3.3.90.47 Obrigações Tributárias e Contributivas				8.000,00	8.000,00
3.3.90.92 Despesas de Exercícios Anteriores				2.000,00	2.000,00
<b>10 303</b> <b>10 303 1003</b> <b>10 303 1003 1.311</b>			<b>30.000,00</b>	<b>934.000,00</b>	<b>964.000,00</b>
10 303 1003 1.311 Suporte Profilático e Terapêutico			30.000,00	934.000,00	964.000,00
<b>10 303 1003 2.35</b>			<b>30.000,00</b>	<b>934.000,00</b>	<b>964.000,00</b>
10 303 1003 2.35 ASSISTÊNCIA FARMACÊUTICA			30.000,00	934.000,00	964.000,00
10 303 1003 2.35 REESTRUTURAÇÃO DA ASSISTÊNCIA FARMACÊUTICA			30.000,00	934.000,00	964.000,00
4.4.90.52 Equipamentos e Material Permanente			30.000,00	934.000,00	964.000,00
<b>10 303 1003 2.317</b>				<b>20.000,00</b>	<b>20.000,00</b>
10 303 1003 2.317 MANUTENÇÃO DA ASSISTÊNCIA FARMACÊUTICA COMPLEMENTAR				20.000,00	20.000,00
3.3.90.32 Material, Bem ou Serviço para Distribuição Gratuita				20.000,00	20.000,00
<b>10 304</b> <b>10 304 1004</b> <b>10 304 1004 2.318</b>				<b>914.000,00</b>	<b>914.000,00</b>
10 304 1004 2.318 MANUTENÇÃO DA ASSISTÊNCIA FARMACÊUTICA BÁSICA				914.000,00	914.000,00
3.1.90.04 Contratação por Tempo Determinado				11.000,00	11.000,00
3.1.90.11 Vencimentos e Vantagens Fixas – Pessoal Civil				25.000,00	25.000,00
3.1.90.13 Obrigações Patronais				10.000,00	10.000,00
3.1.90.94 Indenizações e Restituições Trabalhistas				2.000,00	2.000,00
3.1.90.96 Ressarcimento de Despesas de Pessoal Requisitado				2.000,00	2.000,00
3.1.91.13 Obrigações Patronais				8.000,00	8.000,00
3.3.90.08 Outros Benefícios Assistenciais do servidor e do militar				2.000,00	2.000,00
3.3.90.30 Material de Consumo				500.000,00	500.000,00
3.3.90.32 Material, Bem ou Serviço para Distribuição Gratuita				325.000,00	325.000,00
3.3.90.36 Outros Serviços de Terceiros – Pessoa Física				14.000,00	14.000,00
3.3.90.39 Outros Serviços de Terceiros - Pessoa Jurídica				9.000,00	9.000,00
3.3.90.47 Obrigações Tributárias e Contributivas				4.000,00	4.000,00
3.3.93.30 Material de Consumo				2.000,00	2.000,00
<b>10 304</b> <b>10 304 1004</b> <b>10 304 1004 2.318</b>				<b>515.000,00</b>	<b>515.000,00</b>
10 304 1004 2.318 Vigilância Sanitária				515.000,00	515.000,00
<b>10 304 1004 2.318</b> <b>10 304 1004 2.318</b>				<b>515.000,00</b>	<b>515.000,00</b>
10 304 1004 2.318 MANUTENÇÃO DAS AÇÕES DE VIGILÂNCIA SANITÁRIA				515.000,00	515.000,00
3.1.90.04 Contratação por Tempo Determinado				6.000,00	6.000,00
3.1.90.11 Vencimentos e Vantagens Fixas – Pessoal Civil				230.000,00	230.000,00
3.1.90.13 Obrigações Patronais				25.000,00	25.000,00
3.1.90.16 Outras Despesas Variáveis – Pessoal Civil				4.000,00	4.000,00
3.1.90.92 Despesas de Exercícios Anteriores				4.000,00	4.000,00
3.1.90.94 Indenizações e Restituições Trabalhistas				3.000,00	3.000,00



# MUNICÍPIO DE BOM CONSELHO

RUA VIDAL DE NEGREIROS, 43 - CENTRO - 55.330-000 - Bom Conselho/ PE

CNPJ: 11.285.954/0001-04

Usuário: Padrão

Chave de Autenticação

1974-4555-871

Página

1 / 61

## Anexo 6 da Lei Nº 4.320/64 - Programa de Trabalho

Valores em R\$ - Período: Orçamento/2024

Unidade orçamentária: 14003 - FMS - FUNDO MUNICIPAL DE SAÚDE



PORTAL DA TRANSPARÊNCIA  
http://cloud.iti-solucoes.inf.br/tra/traTransparenciaMunicipal/Download/51720231229121719.pdf  
assinado por: idUser 198

Especificação	Não orçamentária	Operação especial	Projetos	Atividades	Total
3.1.90.96 Ressarcimento de Despesas de Pessoal Requisitado				2.000,00	2.000,00
3.1.91.13 Obrigações Patronais				103.000,00	103.000,00
3.3.90.08 Outros Benefícios Assistenciais do servidor e do militar				2.000,00	2.000,00
3.3.90.14 Diárias - Civil				30.000,00	30.000,00
3.3.90.30 Material de Consumo				55.000,00	55.000,00
3.3.90.34 Outras Despesas de Pessoal decorrentes de Contratos de Terceirização				4.000,00	4.000,00
3.3.90.36 Outros Serviços de Terceiros - Pessoa Física				25.000,00	25.000,00
3.3.90.37 Locação de Mão-de-Obra				6.000,00	6.000,00
3.3.90.39 Outros Serviços de Terceiros - Pessoa Jurídica				8.000,00	8.000,00
3.3.90.47 Obrigações Tributárias e Contributivas				4.000,00	4.000,00
3.3.90.92 Despesas de Exercícios Anteriores				4.000,00	4.000,00
0305 Vigilância Epidemiológica			150.000,00	1.834.000,00	1.984.000,00
0305 1001 ATENÇÃO BÁSICA A SAÚDE DA POPULAÇÃO				670.000,00	670.000,00
0305 1001 2.2089 MANUTENÇÃO DA FOLHA DE PAGAMENTO DOS ACE COM REC. DOS SUS				670.000,00	670.000,00
3.1.90.04 Contratação por Tempo Determinado				20.000,00	20.000,00
3.1.90.11 Vencimentos e Vantagens Fixas - Pessoal Civil				630.000,00	630.000,00
3.1.90.13 Obrigações Patronais				10.000,00	10.000,00
3.1.91.13 Obrigações Patronais				10.000,00	10.000,00
0305 1004 VIGILÂNCIA EM SAÚDE			150.000,00	1.164.000,00	1.314.000,00
0305 1004 1.302 EXECUÇÃO DE OBRAS PARA A VIGILÂNCIA EM SAÚDE			110.000,00		110.000,00
4.4.90.51 Obras e Instalações			110.000,00		110.000,00
0305 1004 1.304 AQUISIÇÃO DE VEÍCULOS, MÁQUINAS, MÓVEIS E EQUIPAMENTOS PARA A VIGILÂNCIA EM SAÚDE			40.000,00		40.000,00
4.4.90.52 Equipamentos e Material Permanente			40.000,00		40.000,00
0305 1004 2.319 MANUTENÇÃO DAS AÇÕES DE VIGILÂNCIA EPIDEMIOLÓGICA E AMBIENTAL				1.164.000,00	1.164.000,00
3.1.90.04 Contratação por Tempo Determinado				20.000,00	20.000,00
3.1.90.11 Vencimentos e Vantagens Fixas - Pessoal Civil				610.000,00	610.000,00
3.1.90.13 Obrigações Patronais				30.000,00	30.000,00
3.1.90.16 Outras Despesas Variáveis - Pessoal Civil				5.000,00	5.000,00
3.1.90.92 Despesas de Exercícios Anteriores				4.000,00	4.000,00
3.1.90.94 Indenizações e Restituições Trabalhistas				2.000,00	2.000,00
3.1.90.96 Ressarcimento de Despesas de Pessoal Requisitado				2.000,00	2.000,00
3.1.91.13 Obrigações Patronais				230.000,00	230.000,00
3.3.90.08 Outros Benefícios Assistenciais do servidor e do militar				2.000,00	2.000,00
3.3.90.14 Diárias - Civil				21.000,00	21.000,00
3.3.90.30 Material de Consumo				120.000,00	120.000,00
3.3.90.34 Outras Despesas de Pessoal decorrentes de Contratos de Terceirização				3.000,00	3.000,00
3.3.90.36 Outros Serviços de Terceiros - Pessoa Física				73.000,00	73.000,00
3.3.90.37 Locação de Mão-de-Obra				10.000,00	10.000,00
3.3.90.39 Outros Serviços de Terceiros - Pessoa Jurídica				20.000,00	20.000,00
3.3.90.47 Obrigações Tributárias e Contributivas				5.000,00	5.000,00



# MUNICÍPIO DE BOM CONSELHO

RUA VIDAL DE NEGREIROS, 43 - CENTRO - 55.330-000 - Bom Conselho/ PE

CNPJ: 11.285.954/0001-04

Usuário: Padrão

Chave de Autenticação

1974-4555-871

Página

1 / 61

## Anexo 6 da Lei Nº 4.320/64 - Programa de Trabalho

Valores em R\$ - Período: Orçamento/2024

### Unidade orçamentária: 14003 - FMS - FUNDO MUNICIPAL DE SAÚDE

Código	Especificação	Não orçamentária	Operação especial	Projetos	Atividades	Total
3.3.90.92	Despesas de Exercícios Anteriores				7.000,00	7.000,00
	Alimentação e Nutrição				10.000,00	10.000,00
1007	GESTÃO ADMINISTRATIVA DA SECRETARIA DE SAÚDE				10.000,00	10.000,00
306 1007 2.336	MANUTENÇÃO DAS AÇÕES DO PROGRAMA DE ALIMENTAÇÃO E NUTRIÇÃO				10.000,00	10.000,00
3.3.90.32	Material, Bem ou Serviço para Distribuição Gratuita				10.000,00	10.000,00
	Encargos Especiais		136.000,00			136.000,00
843	Serviço da Dívida Interna		62.000,00			62.000,00
843 1007	GESTÃO ADMINISTRATIVA DA SECRETARIA DE SAÚDE		62.000,00			62.000,00
843 1007 0.303	AMORTIZAÇÃO DE DÍVIDAS PÚBLICAS - FMS		62.000,00			62.000,00
3.2.90.21	Juros sobre a Dívida por Contrato		2.000,00			2.000,00
4.6.90.71	Principal da Dívida Contratual Resgatado		20.000,00			20.000,00
4.6.91.71	Principal da Dívida Contratual Resgatado		40.000,00			40.000,00
846	Outros Encargos Especiais		74.000,00			74.000,00
846 1007	GESTÃO ADMINISTRATIVA DA SECRETARIA DE SAÚDE		74.000,00			74.000,00
846 1007 0.104	SENTENÇAS JUDICIAIS E PRECATÓRIOS - FMS		34.000,00			34.000,00
3.1.90.91	Sentenças Judiciais		4.000,00			4.000,00
3.3.90.91	Sentenças Judiciais		30.000,00			30.000,00
846 1007 0.301	INDENIZAÇÕES E RESTITUIÇÕES DIVERSAS		40.000,00			40.000,00
3.3.90.93	Indenizações e Restituições		40.000,00			40.000,00
<b>Total da unidade orçamentária</b>			<b>136.000,00</b>	<b>3.568.000,00</b>	<b>36.212.040,00</b>	<b>39.916.040,00</b>
<b>Total da unidade gestora</b>			<b>136.000,00</b>	<b>3.788.000,00</b>	<b>36.212.040,00</b>	<b>40.136.040,00</b>

### Unidade gestora: 4 - Fundo Municipal de Defesa da Criança e do Adolescente de Bom Conselho

### Unidade orçamentária: 14001 - FUNDECA - FUNDO DE DEFESA DOS DIREITOS DA CRIANÇA

Código	Especificação	Não orçamentária	Operação especial	Projetos	Atividades	Total
	Assistência Social			10.000,00	323.000,00	333.000,00
243	Assistência à Criança e ao Adolescente			10.000,00	323.000,00	333.000,00
243 806	APOIO AO CONSELHO TUTELAR			10.000,00	198.000,00	208.000,00
243 806 1.580	REEQUIPAMENTO DO CONSELHO TUTELAR DA CRIANÇA E DO ADOLESCENTE			10.000,00		10.000,00
4.4.90.52	Equipamentos e Material Permanente			10.000,00		10.000,00
243 806 2.578	MANUTENÇÃO DO FUNDO DE DESENVOLVIMENTO DA CRIANÇA E DO ADOLESCENTE				43.000,00	43.000,00
3.1.90.04	Contratação por Tempo Determinado				4.000,00	4.000,00
3.1.90.11	Vencimentos e Vantagens Fixas – Pessoal Civil				4.000,00	4.000,00
3.1.90.13	Obrigações Patronais				2.000,00	2.000,00
3.1.90.94	Indenizações e Restituições Trabalhistas				1.000,00	1.000,00
3.1.90.96	Ressarcimento de Despesas de Pessoal Requisitado				1.000,00	1.000,00
3.1.91.13	Obrigações Patronais				2.000,00	2.000,00
3.3.90.08	Outros Benefícios Assistenciais do servidor e do militar				1.000,00	1.000,00
3.3.90.14	Diárias – Civil				3.000,00	3.000,00
3.3.90.30	Material de Consumo				5.000,00	5.000,00



# MUNICÍPIO DE BOM CONSELHO

RUA VIDAL DE NEGREIROS, 43 - CENTRO - 55.330-000 - Bom Conselho/ PE

CNPJ: 11.285.954/0001-04

Usuário: Padrão

Chave de Autenticação

1974-4555-871

Página

1 / 61

## Anexo 6 da Lei Nº 4.320/64 - Programa de Trabalho

Valores em R\$ - Período: Orçamento/2024

Unidade orçamentária: 14001 - FUNDECA - FUNDO DE DEFESA DOS DIREITOS DA CRIANÇA



PORTAL DA TRANSPARENCIA

http://portal.transparencia.munic.gov.br/transparencia/Municipal/Download/512023121719.pdf

Especificação	Não orçamentária	Operação especial	Projetos	Atividades	Total
3.3.90.35 Serviços de Consultoria				3.000,00	3.000,00
3.3.90.36 Outros Serviços de Terceiros – Pessoa Física				4.000,00	4.000,00
3.3.90.39 Outros Serviços de Terceiros - Pessoa Jurídica				10.000,00	10.000,00
3.3.90.40 Serviços de Tecnologia da Informação e Comunicação - Pessoa Jurídica				1.000,00	1.000,00
3.3.90.47 Obrigações Tributárias e Contributivas				2.000,00	2.000,00
243 806 2.581 APOIO AO CONSELHO TUTELAR DA CRIANÇA E DO ADOLESCENTE				155.000,00	155.000,00
3.1.90.04 Contratação por Tempo Determinado				1.000,00	1.000,00
3.1.90.11 Vencimentos e Vantagens Fixas – Pessoal Civil				110.000,00	110.000,00
3.1.90.13 Obrigações Patronais				20.000,00	20.000,00
3.1.90.94 Indenizações e Restituições Trabalhistas				1.000,00	1.000,00
3.1.90.96 Ressarcimento de Despesas de Pessoal Requisitado				1.000,00	1.000,00
3.1.91.13 Obrigações Patronais				5.000,00	5.000,00
3.3.90.08 Outros Benefícios Assistenciais do servidor e do militar				1.000,00	1.000,00
3.3.90.14 Diárias – Civil				4.000,00	4.000,00
3.3.90.30 Material de Consumo				2.000,00	2.000,00
3.3.90.33 Passagens e Despesas com Locomoção				2.000,00	2.000,00
3.3.90.36 Outros Serviços de Terceiros – Pessoa Física				2.000,00	2.000,00
3.3.90.39 Outros Serviços de Terceiros - Pessoa Jurídica				5.000,00	5.000,00
3.3.90.47 Obrigações Tributárias e Contributivas				1.000,00	1.000,00
243 808 APOIO A ENTIDADES SEM FINS LUCRATIVOS				125.000,00	125.000,00
243 808 2.582 CONTRIBUIÇÕES E SUBVENÇÕES SOCIAIS À ENTIDADES ASSISTENCIAIS				125.000,00	125.000,00
3.3.50.41 Contribuições				120.000,00	120.000,00
3.3.50.43 Subvenções Sociais				5.000,00	5.000,00
28 Encargos Especiais		2.000,00			2.000,00
28 846 Outros Encargos Especiais		2.000,00			2.000,00
28 846 806 APOIO AO CONSELHO TUTELAR		2.000,00			2.000,00
28 846 806 0.106 SENTENÇAS JUDICIAIS E PRECATÓRIOS - FUNDECA		2.000,00			2.000,00
3.1.90.91 Sentenças Judiciais		1.000,00			1.000,00
3.3.90.91 Sentenças Judiciais		1.000,00			1.000,00
<b>Total da unidade orçamentária</b>		<b>2.000,00</b>	<b>10.000,00</b>	<b>323.000,00</b>	<b>335.000,00</b>
<b>Total da unidade gestora</b>		<b>2.000,00</b>	<b>10.000,00</b>	<b>323.000,00</b>	<b>335.000,00</b>

Unidade gestora: 5 - Fundo Municipal de Educação de Bom Conselho

Unidade orçamentária: 11001 - GABINETE DO SECRETÁRIO

Código	Especificação	Não orçamentária	Operação especial	Projetos	Atividades	Total
12	Educação			4.347.000,00	11.967.350,00	16.314.350,00
12 306	Alimentação e Nutrição				1.055.000,00	1.055.000,00
12 306 1216	ALIMENTAÇÃO ESCOLAR				1.055.000,00	1.055.000,00
12 306 1216 2.130	ALIMENTAÇÃO SUPLEMENTAR PARA ESTUDANTES				1.055.000,00	1.055.000,00
3.3.90.30	Material de Consumo				1.055.000,00	1.055.000,00
12 361	Ensino Fundamental			3.575.000,00	8.767.650,00	12.342.650,00
12 361 1201	PROMOÇÃO E QUALIFICAÇÃO DO ENSINO FUNDAMENTAL			3.575.000,00	5.048.650,00	8.623.650,00



# MUNICÍPIO DE BOM CONSELHO

RUA VIDAL DE NEGREIROS, 43 - CENTRO - 55.330-000 - Bom Conselho/ PE

CNPJ: 11.285.954/0001-04

Usuário: Padrão

Chave de Autenticação

1974-4555-871

Página

1 / 61

## Anexo 6 da Lei Nº 4.320/64 - Programa de Trabalho

Valores em R\$ - Período: Orçamento/2024

### Unidade orçamentária: 11001 - GABINETE DO SECRETÁRIO

			Especificação	Não orçamentária	Operação especial	Projetos	Atividades	Total
1	1201	1.936	AQUISIÇÃO DE EQUIPAMENTOS DIVERSOS PARA O ENSINO FUNDAMENTAL			325.000,00		325.000,00
		4.4.90.52	Equipamentos e Material Permanente			325.000,00		325.000,00
361	1201	1.938	CONSTRUÇÃO, AMPLIAÇÃO E/OU RESTAURAÇÃO DE UNIDADES ESCOLARES INCLUINDO QUADRAS POLIESPORTIVAS			3.020.000,00		3.020.000,00
		4.4.90.51	Obras e Instalações			3.020.000,00		3.020.000,00
361	1201	1.939	AQUISIÇÃO/DESAPROPRIAÇÃO DE IMÓVEIS PARA O ENSINO FUNDAMENTAL			230.000,00		230.000,00
		4.4.90.61	Aquisição de Imóveis			190.000,00		190.000,00
		4.5.90.61	Aquisição de Imóveis			40.000,00		40.000,00
361	1201	2.129	APOIO ADMINISTRATIVO ÀS AÇÕES DA SECRETARIA MUNICIPAL DE EDUCAÇÃO, CULTURA, ESPORTES, LAZER, JUVENTUDE E TURISMO				5.022.650,00	5.022.650,00
		3.1.90.04	Contratação por Tempo Determinado				50.000,00	50.000,00
		3.1.90.11	Vencimentos e Vantagens Fixas – Pessoal Civil				2.718.650,00	2.718.650,00
		3.1.90.13	Obrigações Patronais				100.000,00	100.000,00
		3.1.90.94	Indenizações e Restituições Trabalhistas				1.000,00	1.000,00
		3.1.90.96	Ressarcimento de Despesas de Pessoal Requisitado				8.000,00	8.000,00
		3.1.91.13	Obrigações Patronais				300.000,00	300.000,00
		3.3.90.08	Outros Benefícios Assistenciais do servidor e do militar				5.000,00	5.000,00
		3.3.90.14	Diárias – Civil				50.000,00	50.000,00
		3.3.90.30	Material de Consumo				391.000,00	391.000,00
		3.3.90.31	Premiações Culturais, Artísticas, Científicas, Desportivas e Outras				8.000,00	8.000,00
		3.3.90.33	Passagens e Despesas com Locomoção				30.000,00	30.000,00
		3.3.90.35	Serviços de Consultoria				20.000,00	20.000,00
		3.3.90.36	Outros Serviços de Terceiros – Pessoa Física				530.000,00	530.000,00
		3.3.90.39	Outros Serviços de Terceiros - Pessoa Jurídica				618.000,00	618.000,00
		3.3.90.40	Serviços de Tecnologia da Informação e Comunicação - Pessoa Jurídica				3.000,00	3.000,00
		3.3.90.47	Obrigações Tributárias e Contributivas				90.000,00	90.000,00
		3.3.90.92	Despesas de Exercícios Anteriores				100.000,00	100.000,00
2	361	1201	2.187	MANUTENÇÃO DE AÇÕES DE FORMAÇÃO E QUALIFICAÇÃO DOS PROFISSIONAIS DA EDUCAÇÃO MUNICIPAL			26.000,00	26.000,00
			3.3.90.36	Outros Serviços de Terceiros – Pessoa Física			8.000,00	8.000,00
			3.3.90.39	Outros Serviços de Terceiros - Pessoa Jurídica			18.000,00	18.000,00
12	361	1202	TRANSPORTE ESCOLAR DE QUALIDADE				3.534.000,00	3.534.000,00
12	361	1202	2.133	MANUTENÇÃO DO TRANSPORTE ESCOLAR			3.534.000,00	3.534.000,00
			3.3.90.30	Material de Consumo			410.000,00	410.000,00
			3.3.90.36	Outros Serviços de Terceiros – Pessoa Física			200.000,00	200.000,00
			3.3.90.39	Outros Serviços de Terceiros - Pessoa Jurídica			2.909.000,00	2.909.000,00
			3.3.90.40	Serviços de Tecnologia da Informação e Comunicação - Pessoa Jurídica			5.000,00	5.000,00
			3.3.90.47	Obrigações Tributárias e Contributivas			10.000,00	10.000,00
12	361	1203	DINHEIRO DIRETO NA ESCOLA (PDDE)				19.000,00	19.000,00
12	361	1203	2.917	EXECUÇÃO DO PROGRAMA DINHEIRO DIRETO NA ESCOLA -PDDE			19.000,00	19.000,00
			3.3.90.39	Outros Serviços de Terceiros - Pessoa Jurídica			10.000,00	10.000,00

assinado por: idUser 198



PORTAL DA TRANSPARENCIA

http://portal.tre-solucoes.inf.br/transparenciaMunicipal/download/51-20231229121719.pdf



# MUNICÍPIO DE BOM CONSELHO

RUA VIDAL DE NEGREIROS, 43 - CENTRO - 55.330-000 - Bom Conselho/ PE

CNPJ: 11.285.954/0001-04

Usuário: Padrão

Chave de Autenticação

1974-4555-871

Página

1 / 61

## Anexo 6 da Lei Nº 4.320/64 - Programa de Trabalho

Valores em R\$ - Período: Orçamento/2024

Unidade orçamentária: 11001 - GABINETE DO SECRETÁRIO

Unidade Orçamentária	Especificação	Não orçamentária	Operação especial	Projetos	Atividades	Total
11001	3.3.90.41 Contribuições				9.000,00	9.000,00
11001 1205	EDUCAÇÃO ESPECIAL				166.000,00	166.000,00
11001 1205 2.138	MANUTENÇÃO DA EDUCAÇÃO ESPECIAL				166.000,00	166.000,00
	3.1.90.04 Contratação por Tempo Determinado				50.000,00	50.000,00
	3.1.90.11 Vencimentos e Vantagens Fixas – Pessoal Civil				50.000,00	50.000,00
	3.1.90.13 Obrigações Patronais				20.000,00	20.000,00
	3.1.90.94 Indenizações e Restituições Trabalhistas				1.000,00	1.000,00
	3.1.90.96 Ressarcimento de Despesas de Pessoal Requisitado				1.000,00	1.000,00
	3.1.91.13 Obrigações Patronais				20.000,00	20.000,00
	3.3.90.08 Outros Benefícios Assistenciais do servidor e do militar				1.000,00	1.000,00
	3.3.90.30 Material de Consumo				9.000,00	9.000,00
	3.3.90.32 Material, Bem ou Serviço para Distribuição Gratuita				2.000,00	2.000,00
	3.3.90.36 Outros Serviços de Terceiros – Pessoa Física				5.000,00	5.000,00
	3.3.90.39 Outros Serviços de Terceiros - Pessoa Jurídica				5.000,00	5.000,00
	3.3.90.47 Obrigações Tributárias e Contributivas				2.000,00	2.000,00
11001 363	Ensino Profissional			68.000,00		68.000,00
11001 363 1213	ENSINO TÉCNICO PROFISSIONALIZANTE			68.000,00		68.000,00
11001 363 1213 1.904	CONSTRUÇÃO DE ESCOLA PROFISSIONALIZANTE			68.000,00		68.000,00
	4.4.90.51 Obras e Instalações			68.000,00		68.000,00
11001 364	Ensino Superior				1.543.700,00	1.543.700,00
11001 364 1208	TRANSPORTE ESCOLAR UNIVERSITÁRIO				1.543.700,00	1.543.700,00
11001 364 1208 2.197	MANUTENÇÃO DO TRANSPORTE UNIVERSITÁRIO				1.543.700,00	1.543.700,00
	3.3.90.18 Auxílio Financeiro a Estudantes				10.000,00	10.000,00
	3.3.90.30 Material de Consumo				9.700,00	9.700,00
	3.3.90.36 Outros Serviços de Terceiros – Pessoa Física				8.000,00	8.000,00
	3.3.90.39 Outros Serviços de Terceiros - Pessoa Jurídica				1.500.000,00	1.500.000,00
	3.3.90.47 Obrigações Tributárias e Contributivas				8.000,00	8.000,00
	3.3.90.49 Auxílio-Transporte				8.000,00	8.000,00
11001 365	Educação Infantil			550.000,00	345.000,00	895.000,00
11001 365 1210	DESENVOLVIMENTO DA EDUCAÇÃO INFANTIL			550.000,00	345.000,00	895.000,00
11001 365 1210 1.155	CONSTRUÇÃO, AMPLIAÇÃO E RESTAURAÇÃO DE UNIDADES PRÉ-ESCOLARES			300.000,00		300.000,00
	4.4.90.51 Obras e Instalações			300.000,00		300.000,00
11001 365 1210 1.937	AQUISIÇÃO DE EQUIPAMENTOS DIVERSOS PARA A EDUCAÇÃO INFANTIL			250.000,00		250.000,00
	4.4.90.52 Equipamentos e Material Permanente			250.000,00		250.000,00
11001 365 1210 2.125	PROGRAMA DE ALFABETIZAÇÃO NA IDADE CERTA				24.000,00	24.000,00
	3.3.90.30 Material de Consumo				14.000,00	14.000,00
	3.3.90.32 Material, Bem ou Serviço para Distribuição Gratuita				10.000,00	10.000,00
11001 365 1210 2.135	MANUTENÇÃO DA EDUCAÇÃO INFANTIL				321.000,00	321.000,00
	3.1.90.04 Contratação por Tempo Determinado				25.000,00	25.000,00
	3.1.90.11 Vencimentos e Vantagens Fixas – Pessoal Civil				25.000,00	25.000,00
	3.1.90.13 Obrigações Patronais				20.000,00	20.000,00



PORTAL DA TRANSPARENCIA

http://cloud.iti-solucoes.inf.br/transparencia/ati/licitacao/51-2023/1229121779.pdf  
assinado por: idUser 198



# MUNICÍPIO DE BOM CONSELHO

RUA VIDAL DE NEGREIROS, 43 - CENTRO - 55.330-000 - Bom Conselho/ PE

CNPJ: 11.285.954/0001-04

Usuário: Padrão

Chave de Autenticação

1974-4555-871

Página

1 / 61

## Anexo 6 da Lei Nº 4.320/64 - Programa de Trabalho

Valores em R\$ - Período: Orçamento/2024

### Unidade orçamentária: 11001 - GABINETE DO SECRETÁRIO

Especificação	Não orçamentária	Operação especial	Projetos	Atividades	Total
3.1.90.94 Indenizações e Restituições Trabalhistas				1.000,00	1.000,00
3.1.90.96 Ressarcimento de Despesas de Pessoal Requisitado				1.000,00	1.000,00
3.1.91.13 Obrigações Patronais				15.000,00	15.000,00
3.3.90.08 Outros Benefícios Assistenciais do servidor e do militar				1.000,00	1.000,00
3.3.90.14 Diárias – Civil				15.000,00	15.000,00
3.3.90.30 Material de Consumo				175.000,00	175.000,00
3.3.90.32 Material, Bem ou Serviço para Distribuição Gratuita				18.000,00	18.000,00
3.3.90.36 Outros Serviços de Terceiros – Pessoa Física				10.000,00	10.000,00
3.3.90.39 Outros Serviços de Terceiros - Pessoa Jurídica				10.000,00	10.000,00
3.3.90.47 Obrigações Tributárias e Contributivas				5.000,00	5.000,00
366 Educação de Jovens e Adultos				256.000,00	256.000,00
366 1214 EDUCAÇÃO DE JOVENS E ADULTOS				256.000,00	256.000,00
366 1214 2.136 MANUTENÇÃO DA EDUCAÇÃO DE JOVENS E ADULTOS				256.000,00	256.000,00
3.1.90.04 Contratação por Tempo Determinado				30.000,00	30.000,00
3.1.90.11 Vencimentos e Vantagens Fixas – Pessoal Civil				50.000,00	50.000,00
3.1.90.13 Obrigações Patronais				30.000,00	30.000,00
3.1.90.94 Indenizações e Restituições Trabalhistas				2.000,00	2.000,00
3.1.90.96 Ressarcimento de Despesas de Pessoal Requisitado				2.000,00	2.000,00
3.1.91.13 Obrigações Patronais				18.000,00	18.000,00
3.3.90.08 Outros Benefícios Assistenciais do servidor e do militar				1.000,00	1.000,00
3.3.90.30 Material de Consumo				45.000,00	45.000,00
3.3.90.32 Material, Bem ou Serviço para Distribuição Gratuita				10.000,00	10.000,00
3.3.90.36 Outros Serviços de Terceiros – Pessoa Física				18.000,00	18.000,00
3.3.90.39 Outros Serviços de Terceiros - Pessoa Jurídica				40.000,00	40.000,00
3.3.90.47 Obrigações Tributárias e Contributivas				10.000,00	10.000,00
12 367 Educação Especial			154.000,00		154.000,00
12 367 1205 EDUCAÇÃO ESPECIAL			154.000,00		154.000,00
12 367 1205 1.137 REEQUIPAMENTO DA EDUCAÇÃO ESPECIAL			154.000,00		154.000,00
4.4.90.52 Equipamentos e Material Permanente			154.000,00		154.000,00
28 Encargos Especiais		10.000,00			10.000,00
28 846 Outros Encargos Especiais		10.000,00			10.000,00
28 846 1218 PROMOÇÃO E QUALIFICAÇÃO DO ENSINO FUNDAMENTAL		10.000,00			10.000,00
28 846 1218 0.6 INDENIZAÇÕES E RESTITUIÇÕES DIVERSAS		10.000,00			10.000,00
3.3.20.93 Indenizações e Restituições		10.000,00			10.000,00
<b>Total da unidade orçamentária</b>		<b>10.000,00</b>	<b>4.347.000,00</b>	<b>11.967.350,00</b>	<b>16.324.350,00</b>

### Unidade orçamentária: 11002 - DIRETORIAS DE POLÍTICA PEDAGÓGICA E DE EDUCAÇÃO DO CAMPO

Código	Especificação	Não orçamentária	Operação especial	Projetos	Atividades	Total
12	Educação				17.000,00	17.000,00
12 363	Ensino Profissional				17.000,00	17.000,00
12 363 409	GESTÃO DAS ATIVIDADES DA SECRETARIA MUNICIPAL DE EDUCAÇÃO, CULTURA, ESPORTES, LAZER, JUVENTUDE E TURISMO				17.000,00	17.000,00

PORTAL DA TRANSPARÊNCIA  
http://cloud.it-solucoes.trf.br/transparenciaMunicipal/download/51-2023/229121798.pdf  
assinado por: idUser 198



# MUNICÍPIO DE BOM CONSELHO

RUA VIDAL DE NEGREIROS, 43 - CENTRO - 55.330-000 - Bom Conselho/ PE

CNPJ: 11.285.954/0001-04

Usuário: Padrão

Chave de Autenticação

1974-4555-871

Página

1 / 61

## Anexo 6 da Lei Nº 4.320/64 - Programa de Trabalho

Valores em R\$ - Período: Orçamento/2024

### Unidade orçamentária: 11002 - DIRETORIAS DE POLÍTICA PEDAGÓGICA E DE EDUCAÇÃO DO CAMPO

Código	Especificação	Não orçamentária	Operação especial	Projetos	Atividades	Total
409 2.923	MANUTENÇÃO DO CURSO DE IDIOMAS				17.000,00	17.000,00
3.1.90.04	Contratação por Tempo Determinado				2.000,00	2.000,00
3.1.90.11	Vencimentos e Vantagens Fixas – Pessoal Civil				2.000,00	2.000,00
3.1.90.13	Obrigações Patronais				1.000,00	1.000,00
3.1.90.94	Indenizações e Restituições Trabalhistas				1.000,00	1.000,00
3.1.90.96	Ressarcimento de Despesas de Pessoal Requisitado				1.000,00	1.000,00
3.1.91.13	Obrigações Patronais				1.000,00	1.000,00
3.3.90.08	Outros Benefícios Assistenciais do servidor e do militar				1.000,00	1.000,00
3.3.90.30	Material de Consumo				2.000,00	2.000,00
3.3.90.35	Serviços de Consultoria				1.000,00	1.000,00
3.3.90.36	Outros Serviços de Terceiros – Pessoa Física				2.000,00	2.000,00
3.3.90.39	Outros Serviços de Terceiros - Pessoa Jurídica				2.000,00	2.000,00
3.3.90.47	Obrigações Tributárias e Contributivas				1.000,00	1.000,00
	Ciência e Tecnologia				30.000,00	30.000,00
9 363	Ensino Profissional				30.000,00	30.000,00
9 363 1213	ENSINO TÉCNICO PROFISSIONALIZANTE				30.000,00	30.000,00
9 363 1213 2.918	IMPLANTAÇÃO E MANUTENÇÃO DE CURSOS NA ÁREA DE INFORMÁTICA				30.000,00	30.000,00
3.1.90.04	Contratação por Tempo Determinado				5.000,00	5.000,00
3.1.90.11	Vencimentos e Vantagens Fixas – Pessoal Civil				2.000,00	2.000,00
3.1.90.13	Obrigações Patronais				1.000,00	1.000,00
3.1.90.94	Indenizações e Restituições Trabalhistas				1.000,00	1.000,00
3.1.90.96	Ressarcimento de Despesas de Pessoal Requisitado				1.000,00	1.000,00
3.1.91.13	Obrigações Patronais				1.000,00	1.000,00
3.3.90.08	Outros Benefícios Assistenciais do servidor e do militar				1.000,00	1.000,00
3.3.90.30	Material de Consumo				2.000,00	2.000,00
3.3.90.35	Serviços de Consultoria				2.000,00	2.000,00
3.3.90.36	Outros Serviços de Terceiros – Pessoa Física				3.000,00	3.000,00
3.3.90.39	Outros Serviços de Terceiros - Pessoa Jurídica				10.000,00	10.000,00
3.3.90.47	Obrigações Tributárias e Contributivas				1.000,00	1.000,00
<b>Total da unidade orçamentária</b>					<b>47.000,00</b>	<b>47.000,00</b>

### Unidade orçamentária: 11003 - DIRETORIAS DE ADMINISTRAÇÃO, CONTÁBIL E DE PRESTAÇÃO DE CONTAS

Código	Especificação	Não orçamentária	Operação especial	Projetos	Atividades	Total
28	Encargos Especiais		244.700,00			244.700,00
28 843	Serviço da Dívida Interna		110.000,00			110.000,00
28 843 409	GESTÃO DAS ATIVIDADES DA SECRETARIA MUNICIPAL DE EDUCAÇÃO, CULTURA, ESPORTES, LAZER, JUVENTUDE E TURISMO		110.000,00			110.000,00
28 843 409 0.304	AMORTIZAÇÃO DE DÍVIDAS PÚBLICAS - EDUCAÇÃO		110.000,00			110.000,00
3.2.90.21	Juros sobre a Dívida por Contrato		15.000,00			15.000,00
4.6.90.71	Principal da Dívida Contratual Resgatado		50.000,00			50.000,00
4.6.91.71	Principal da Dívida Contratual Resgatado		45.000,00			45.000,00
28 846	Outros Encargos Especiais		134.700,00			134.700,00

PORTAL DA TRANSPARENCIA  
http://cloud.iti-solucoes.inf.br/transparente/Municipal/download/51-20231229121719.pdf  
assinado por: idUser 198





# MUNICÍPIO DE BOM CONSELHO

RUA VIDAL DE NEGREIROS, 43 - CENTRO - 55.330-000 - Bom Conselho/ PE

CNPJ: 11.285.954/0001-04

Usuário: Padrão

Chave de Autenticação

1974-4555-871

Página

1 / 61

## Anexo 6 da Lei Nº 4.320/64 - Programa de Trabalho

Valores em R\$ - Período: Orçamento/2024

### Unidade orçamentária: 11003 - DIRETORIAS DE ADMINISTRAÇÃO, CONTÁBIL E DE PRESTAÇÃO DE CONTAS

Código	Especificação	Não orçamentária	Operação especial	Projetos	Atividades	Total
1201	PROMOÇÃO E QUALIFICAÇÃO DO ENSINO FUNDAMENTAL		134.700,00			134.700,00
1201 0.107	SENTENÇAS JUDICIAIS E PRECATÓRIOS - EDUCAÇÃO		134.700,00			134.700,00
3.1.90.91	Sentenças Judiciais		70.000,00			70.000,00
3.3.90.91	Sentenças Judiciais		64.700,00			64.700,00
<b>Total da unidade orçamentária</b>			<b>244.700,00</b>			<b>244.700,00</b>

### Unidade orçamentária: 14006 - FUNDEB

Código	Especificação	Não orçamentária	Operação especial	Projetos	Atividades	Total
361	Educação			1.120.000,00	47.461.000,00	48.581.000,00
361 1201	Ensino Fundamental			595.000,00	42.752.900,00	43.347.900,00
361 1201 1.171	PROMOÇÃO E QUALIFICAÇÃO DO ENSINO FUNDAMENTAL			595.000,00	42.752.900,00	43.347.900,00
361 1201 1.171	CONSTRUÇÃO, AMPLIAÇÃO E RESTAURAÇÃO DE UNIDADES ESCOLARES COM RECURSOS DO FUNDEB			365.000,00		365.000,00
4.4.90.51	Obras e Instalações			220.000,00		220.000,00
4.4.90.61	Aquisição de Imóveis			145.000,00		145.000,00
2 361 1201 1.784	REEQUIPAMENTO DO ENSINO FUNDAMENTAL COM RECURSOS DO FUNDEB			230.000,00		230.000,00
4.4.90.52	Equipamentos e Material Permanente			230.000,00		230.000,00
2 361 1201 2.950	MANUTENÇÃO DO ENSINO FUNDAMENTAL - FUNDEB - PROFISSIONAIS DA EDUCAÇÃO				35.850.760,00	35.850.760,00
3.1.90.04	Contratação por Tempo Determinado				2.513.760,00	2.513.760,00
3.1.90.11	Vencimentos e Vantagens Fixas – Pessoal Civil				23.050.000,00	23.050.000,00
3.1.90.13	Obrigações Patronais				1.080.000,00	1.080.000,00
3.1.90.94	Indenizações e Restituições Trabalhistas				30.000,00	30.000,00
3.1.90.96	Ressarcimento de Despesas de Pessoal Requisitado				12.000,00	12.000,00
3.1.91.13	Obrigações Patronais				9.145.000,00	9.145.000,00
3.3.90.08	Outros Benefícios Assistenciais do servidor e do militar				20.000,00	20.000,00
2 361 1201 2.952	MANUTENÇÃO DO ENSINO FUNDAMENTAL COM RECURSOS DO FUNDEB - OUTRAS DESPESAS				6.902.140,00	6.902.140,00
3.1.90.04	Contratação por Tempo Determinado				670.000,00	670.000,00
3.1.90.11	Vencimentos e Vantagens Fixas – Pessoal Civil				1.040.300,00	1.040.300,00
3.1.90.13	Obrigações Patronais				210.000,00	210.000,00
3.1.90.94	Indenizações e Restituições Trabalhistas				10.000,00	10.000,00
3.1.90.96	Ressarcimento de Despesas de Pessoal Requisitado				10.000,00	10.000,00
3.1.91.13	Obrigações Patronais				360.000,00	360.000,00
3.3.90.08	Outros Benefícios Assistenciais do servidor e do militar				8.000,00	8.000,00
3.3.90.14	Diárias – Civil				70.000,00	70.000,00
3.3.90.30	Material de Consumo				1.922.840,00	1.922.840,00
3.3.90.32	Material, Bem ou Serviço para Distribuição Gratuita				75.000,00	75.000,00
3.3.90.36	Outros Serviços de Terceiros – Pessoa Física				520.000,00	520.000,00
3.3.90.39	Outros Serviços de Terceiros - Pessoa Jurídica				1.936.000,00	1.936.000,00
3.3.90.40	Serviços de Tecnologia da Informação e Comunicação - Pessoa Jurídica				15.000,00	15.000,00
3.3.90.47	Obrigações Tributárias e Contributivas				55.000,00	55.000,00

PORTAL DE TRANSPARÊNCIA  
http://ouvidor.sistemas.int.br/transparencia/Municipal/download/51-20237229121719.pdf  
assinado por: idUser 198



# MUNICÍPIO DE BOM CONSELHO

RUA VIDAL DE NEGREIROS, 43 - CENTRO - 55.330-000 - Bom Conselho/ PE

CNPJ: 11.285.954/0001-04

Usuário: Padrão

Chave de Autenticação

1974-4555-871

Página

1 / 61

## Anexo 6 da Lei Nº 4.320/64 - Programa de Trabalho

Valores em R\$ - Período: Orçamento/2024

Unidade orçamentária: 14006 - FUNDEB

	Especificação	Não orçamentária	Operação especial	Projetos	Atividades	Total
	Educação Infantil			470.000,00	4.708.100,00	5.178.100,00
1210	DESENVOLVIMENTO DA EDUCAÇÃO INFANTIL			470.000,00	4.708.100,00	5.178.100,00
1210 1.787	CONSTRUÇÃO, AMPLIAÇÃO E REESTRUTURAÇÃO DE UNIDADE PRÉ-ESCOLARES COM RECURSOS DO FUNDEB			310.000,00		310.000,00
4.4.90.51	Obras e Instalações			310.000,00		310.000,00
365 1210 1.788	REEQUIPAMENTO DA EDUCAÇÃO INFANTIL COM RECURSO DO FUNDEB			160.000,00		160.000,00
4.4.90.52	Equipamentos e Material Permanente			160.000,00		160.000,00
365 1210 2.951	MANUTENÇÃO DA EDUCAÇÃO INFANTIL COM RECURSOS DO FUNDEB - PROFISSIONAIS DA EDUCAÇÃO				3.868.100,00	3.868.100,00
3.1.90.04	Contratação por Tempo Determinado				525.000,00	525.000,00
3.1.90.11	Vencimentos e Vantagens Fixas – Pessoal Civil				1.750.000,00	1.750.000,00
3.1.90.13	Obrigações Patronais				170.100,00	170.100,00
3.1.90.94	Indenizações e Restituições Trabalhistas				12.000,00	12.000,00
3.1.90.96	Ressarcimento de Despesas de Pessoal Requisitado				6.000,00	6.000,00
3.1.91.13	Obrigações Patronais				1.400.000,00	1.400.000,00
3.3.90.08	Outros Benefícios Assistenciais do servidor e do militar				5.000,00	5.000,00
12 365 1210 2.953	MANUTENÇÃO DA EDUCAÇÃO INFANTIL COM RECURSOS DO FUNDEB - OUTRAS DESPESAS				840.000,00	840.000,00
3.1.90.04	Contratação por Tempo Determinado				234.000,00	234.000,00
3.1.90.11	Vencimentos e Vantagens Fixas – Pessoal Civil				110.000,00	110.000,00
3.1.90.13	Obrigações Patronais				63.000,00	63.000,00
3.1.90.94	Indenizações e Restituições Trabalhistas				17.000,00	17.000,00
3.1.90.96	Ressarcimento de Despesas de Pessoal Requisitado				11.000,00	11.000,00
3.1.91.13	Obrigações Patronais				106.000,00	106.000,00
3.3.90.08	Outros Benefícios Assistenciais do servidor e do militar				1.000,00	1.000,00
3.3.90.14	Diárias – Civil				22.000,00	22.000,00
3.3.90.30	Material de Consumo				92.000,00	92.000,00
3.3.90.32	Material, Bem ou Serviço para Distribuição Gratuita				17.000,00	17.000,00
3.3.90.36	Outros Serviços de Terceiros – Pessoa Física				76.000,00	76.000,00
3.3.90.39	Outros Serviços de Terceiros - Pessoa Jurídica				62.000,00	62.000,00
3.3.90.40	Serviços de Tecnologia da Informação e Comunicação - Pessoa Jurídica				3.000,00	3.000,00
3.3.90.47	Obrigações Tributárias e Contributivas				26.000,00	26.000,00
12 367	Educação Especial			55.000,00		55.000,00
12 367 1201	PROMOÇÃO E QUALIFICAÇÃO DO ENSINO FUNDAMENTAL			55.000,00		55.000,00
12 367 1201 1.783	REEQUIPAMENTO DA EDUCAÇÃO ESPECIAL			55.000,00		55.000,00
4.4.90.52	Equipamentos e Material Permanente			55.000,00		55.000,00
<b>Total da unidade orçamentária</b>				<b>1.120.000,00</b>	<b>47.461.000,00</b>	<b>48.581.000,00</b>
<b>Total da unidade gestora</b>			<b>254.700,00</b>	<b>5.467.000,00</b>	<b>59.475.350,00</b>	<b>65.197.050,00</b>

Unidade gestora: 6 - Fundo de Previdência do Município de Bom Conselho

Unidade orçamentária: 14004 - RPPS - FUNDO MUNICIPAL DE PREVIDÊNCIA

Código	Especificação	Não orçamentária	Operação especial	Projetos	Atividades	Total
4	Administração			35.000,00	735.800,00	770.800,00

PORTAL DA TRANSPARENCIA  
http://fund.fundsolucoes.inf.br/transparenciaMunicipal/download/51-20231229121719.pdf  
assinado por: idUser 198



# MUNICÍPIO DE BOM CONSELHO

RUA VIDAL DE NEGREIROS, 43 - CENTRO - 55.330-000 - Bom Conselho/ PE

CNPJ: 11.285.954/0001-04

Usuário: Padrão

Chave de Autenticação

1974-4555-871

Página

1 / 61

## Anexo 6 da Lei Nº 4.320/64 - Programa de Trabalho

Valores em R\$ - Período: Orçamento/2024

### Unidade orçamentária: 14004 - RPPS - FUNDO MUNICIPAL DE PREVIDÊNCIA

Unidade Orçamentária	Especificação	Não orçamentária	Operação especial	Projetos	Atividades	Total
01	Administração Geral			35.000,00	735.800,00	770.800,00
01	GESTÃO ADMINISTRATIVA DO RPPS			35.000,00	735.800,00	770.800,00
1.600	EXECUÇÃO DE OBRAS, AQUISIÇÃO DE MÓVEIS, MÁQUINAS E EQUIPAMENTOS DIVERSOS			35.000,00		35.000,00
4.4.90.51	Obras e Instalações			10.000,00		10.000,00
4.4.90.52	Equipamentos e Material Permanente			15.000,00		15.000,00
4.4.90.61	Aquisição de Imóveis			10.000,00		10.000,00
2.501	CAPACITAÇÃO, TREINAMENTO E QUALIFICAÇÃO DE AGENTES PÚBLICOS MUNICIPAIS DO RPPS, INCLUSIVE CONSELHEIROS MUNICIPAIS				80.000,00	80.000,00
3.3.90.14	Diárias - Civil				25.000,00	25.000,00
3.3.90.30	Material de Consumo				5.000,00	5.000,00
3.3.90.33	Passagens e Despesas com Locomoção				10.000,00	10.000,00
3.3.90.36	Outros Serviços de Terceiros - Pessoa Física				10.000,00	10.000,00
3.3.90.39	Outros Serviços de Terceiros - Pessoa Jurídica				30.000,00	30.000,00
2.941	GESTÃO ADMINISTRATIVA DO RPPS				655.800,00	655.800,00
3.1.90.04	Contratação por Tempo Determinado				10.000,00	10.000,00
3.1.90.11	Vencimentos e Vantagens Fixas - Pessoal Civil				10.000,00	10.000,00
3.1.90.13	Obrigações Patronais				3.000,00	3.000,00
3.1.91.13	Obrigações Patronais				3.000,00	3.000,00
3.3.90.14	Diárias - Civil				25.000,00	25.000,00
3.3.90.30	Material de Consumo				20.000,00	20.000,00
3.3.90.33	Passagens e Despesas com Locomoção				15.000,00	15.000,00
3.3.90.35	Serviços de Consultoria				230.000,00	230.000,00
3.3.90.36	Outros Serviços de Terceiros - Pessoa Física				120.000,00	120.000,00
3.3.90.39	Outros Serviços de Terceiros - Pessoa Jurídica				210.000,00	210.000,00
3.3.90.47	Obrigações Tributárias e Contributivas				5.000,00	5.000,00
3.3.90.92	Despesas de Exercícios Anteriores				4.800,00	4.800,00
	Previdência Social				19.705.000,00	19.705.000,00
272	Previdência do Regime Estatutário				19.705.000,00	19.705.000,00
272 902	MANUTENÇÃO DAS ATIVIDADES PREVIDENCIÁRIAS DO RPPS				19.705.000,00	19.705.000,00
272 902 2.503	MANUTENÇÃO DAS ATIVIDADES PREVIDENCIÁRIAS DO RPPS (DESPESAS COM APOSENTADORIAS E PENSÕES) - FOLHA DE RESPONSABILIDADE DO RPPS				19.705.000,00	19.705.000,00
3.1.90.01	Aposentadorias, Reserva Remunerada e Reformas				17.500.000,00	17.500.000,00
3.1.90.03	Pensões				2.200.000,00	2.200.000,00
3.3.90.92	Despesas de Exercícios Anteriores				5.000,00	5.000,00
28	Encargos Especiais		10.000,00		50.200,00	60.200,00
28 843	Serviço da Dívida Interna		10.000,00		30.200,00	40.200,00
28 843 902	MANUTENÇÃO DAS ATIVIDADES PREVIDENCIÁRIAS DO RPPS		10.000,00		30.200,00	40.200,00
28 843 902 0.302	AMORTIZAÇÃO DE DÍVIDAS PÚBLICAS		10.000,00			10.000,00
4.6.90.71	Principal da Dívida Contratual Resgatado		10.000,00			10.000,00
28 843 902 2.101	PRECATÓRIOS E SENTENÇAS JUDICIAIS DO RPPS				20.000,00	20.000,00



PORTAL DA TRANSPARENCIA  
http://cloud.ite-solucoes.inf.br/transparenciaMunicipal/download/51-2023122912199.pdf  
assinado por: idUser 198



# MUNICÍPIO DE BOM CONSELHO

RUA VIDAL DE NEGREIROS, 43 - CENTRO - 55.330-000 - Bom Conselho/ PE

CNPJ: 11.285.954/0001-04

Usuário: Padrão

Chave de Autenticação

1974-4555-871

Página

1 / 61

## Anexo 6 da Lei Nº 4.320/64 - Programa de Trabalho

Valores em R\$ - Período: Orçamento/2024

### Unidade orçamentária: 14004 - RPPS - FUNDO MUNICIPAL DE PREVIDÊNCIA

Código	Especificação	Não orçamentária	Operação especial	Projetos	Atividades	Total
3.1.90.91	Sentenças Judiciais				10.000,00	10.000,00
3.3.90.91	Sentenças Judiciais				10.000,00	10.000,00
4.2	COMPENSAÇÃO FINANCEIRA ENTRE REGIMES (RPPS/RGPS)				10.200,00	10.200,00
3.3.20.98	Compensações ao RGPS				10.200,00	10.200,00
846	Outros Encargos Especiais				20.000,00	20.000,00
846 902	MANUTENÇÃO DAS ATIVIDADES PREVIDENCIÁRIAS DO RPPS				20.000,00	20.000,00
846 902 2.100	INDENIZAÇÕES E RESTITUIÇÕES DO RPPS				20.000,00	20.000,00
3.1.90.93	Indenizações e Restituições				10.000,00	10.000,00
3.3.90.93	Indenizações e Restituições				10.000,00	10.000,00
999	Reserva de Contingência				3.438.000,00	3.438.000,00
999 902	Reserva de Contingência				3.438.000,00	3.438.000,00
999 902 2.999	MANUTENÇÃO DAS ATIVIDADES PREVIDENCIÁRIAS DO RPPS				3.438.000,00	3.438.000,00
999 902 2.999	RESERVA DE CONTINGÊNCIA				3.438.000,00	3.438.000,00
9.9.99.99	A Classificar				3.438.000,00	3.438.000,00
<b>Total da unidade orçamentária</b>			<b>10.000,00</b>	<b>35.000,00</b>	<b>23.929.000,00</b>	<b>23.974.000,00</b>
<b>Total da unidade gestora</b>			<b>10.000,00</b>	<b>35.000,00</b>	<b>23.929.000,00</b>	<b>23.974.000,00</b>

### Unidade gestora: 7 - Câmara Municipal de Bom Conselho

### Unidade orçamentária: 1001 - CÂMARA MUNICIPAL

Código	Especificação	Não orçamentária	Operação especial	Projetos	Atividades	Total
	Legislativa			665.000,00	5.435.000,00	6.100.000,00
31	Ação Legislativa			665.000,00	5.435.000,00	6.100.000,00
31 111	ATIVIDADES LEGISLATIVAS			665.000,00	5.435.000,00	6.100.000,00
31 111 1.1	AQUISIÇÃO DE VEICULO PARA CÂMARA			200.000,00		200.000,00
4.4.90.52	Equipamentos e Material Permanente			200.000,00		200.000,00
31 111 1.4	CONTRUÇÃO, REFORMA E AMPLIAÇÃO DO PRÉDIO DA CÂMARA			420.000,00		420.000,00
4.4.90.51	Obras e Instalações			420.000,00		420.000,00
31 111 1.930	AQUISIÇÃO DE MÓVEIS, MAQUINAS E EQUIPAMENTOS DIVERSOS PARA A CÂMARA			45.000,00		45.000,00
4.4.90.52	Equipamentos e Material Permanente			45.000,00		45.000,00
31 111 2.1	MANUTENÇÃO DAS ATIVIDADES LEGISLATIVAS				2.365.000,00	2.365.000,00
3.1.90.11	Vencimentos e Vantagens Fixas – Pessoal Civil				1.700.000,00	1.700.000,00
3.1.90.13	Obrigações Patronais				350.000,00	350.000,00
3.3.90.14	Diárias – Civil				165.000,00	165.000,00
3.3.90.33	Passagens e Despesas com Locomoção				150.000,00	150.000,00
1 31 111 2.2	MANUTENÇÃO DOS SERVIÇOS ADMINISTRATIVOS DA CÂMARA				2.918.000,00	2.918.000,00
3.1.90.04	Contratação por Tempo Determinado				15.000,00	15.000,00
3.1.90.11	Vencimentos e Vantagens Fixas – Pessoal Civil				1.600.000,00	1.600.000,00
3.1.90.13	Obrigações Patronais				200.000,00	200.000,00
3.1.90.16	Outras Despesas Variáveis – Pessoal Civil				22.000,00	22.000,00
3.1.90.34	Outras Despesas de Pessoal decorrentes de Contratos de Terceirização				5.000,00	5.000,00
3.1.90.91	Sentenças Judiciais				5.000,00	5.000,00

assinado por: idUser 198

TRANSPARENCIA MUNICIPAL



# MUNICÍPIO DE BOM CONSELHO

RUA VIDAL DE NEGREIROS, 43 - CENTRO - 55.330-000 - Bom Conselho/ PE

CNPJ: 11.285.954/0001-04

Usuário: Padrão

Chave de Autenticação

1974-4555-871

Página

1 / 61

## Anexo 6 da Lei Nº 4.320/64 - Programa de Trabalho

Valores em R\$ - Período: Orçamento/2024

Unidade orçamentária: 1001 - CÂMARA MUNICIPAL

Especificação	Não orçamentária	Operação especial	Projetos	Atividades	Total
3.1.90.92 Despesas de Exercícios Anteriores				10.000,00	10.000,00
3.1.90.94 Indenizações e Restituições Trabalhistas				15.000,00	15.000,00
3.1.90.96 Ressarcimento de Despesas de Pessoal Requisitado				10.000,00	10.000,00
3.1.91.13 Obrigações Patronais				180.000,00	180.000,00
3.3.90.08 Outros Benefícios Assistenciais do servidor e do militar				5.000,00	5.000,00
3.3.90.14 Diárias – Civil				40.000,00	40.000,00
3.3.90.30 Material de Consumo				150.000,00	150.000,00
3.3.90.33 Passagens e Despesas com Locomoção				20.000,00	20.000,00
3.3.90.35 Serviços de Consultoria				240.000,00	240.000,00
3.3.90.36 Outros Serviços de Terceiros – Pessoa Física				53.000,00	53.000,00
3.3.90.39 Outros Serviços de Terceiros - Pessoa Jurídica				220.000,00	220.000,00
3.3.90.40 Serviços de Tecnologia da Informação e Comunicação - Pessoa Jurídica				50.000,00	50.000,00
3.3.90.47 Obrigações Tributárias e Contributivas				16.000,00	16.000,00
3.3.90.91 Sentenças Judiciais				10.000,00	10.000,00
3.3.90.92 Despesas de Exercícios Anteriores				16.000,00	16.000,00
3.3.90.93 Indenizações e Restituições				36.000,00	36.000,00
31 111 2.3 MANUTENÇÃO DAS ATIVIDADES DO CERIMONIAL				18.000,00	18.000,00
3.3.90.30 Material de Consumo				6.000,00	6.000,00
3.3.90.36 Outros Serviços de Terceiros – Pessoa Física				6.000,00	6.000,00
3.3.90.39 Outros Serviços de Terceiros - Pessoa Jurídica				6.000,00	6.000,00
31 111 2.4 MANUTENÇÃO DA CONTROLADORIA INTERNA				134.000,00	134.000,00
3.1.90.11 Vencimentos e Vantagens Fixas – Pessoal Civil				96.000,00	96.000,00
3.1.90.13 Obrigações Patronais				20.000,00	20.000,00
3.1.91.13 Obrigações Patronais				6.000,00	6.000,00
3.3.90.14 Diárias – Civil				12.000,00	12.000,00
<b>Total da unidade orçamentária</b>				<b>665.000,00</b>	<b>6.100.000,00</b>
<b>Total da unidade gestora</b>				<b>665.000,00</b>	<b>6.100.000,00</b>
<b>TOTAL GERAL</b>		<b>6.906.700,00</b>	<b>17.476.000,00</b>	<b>162.578.300,00</b>	<b>186.961.000,00</b>

Entidades Consolidadas: Prefeitura Municipal de Bom Conselho, Fundo Municipal de Assistência Social de Bom Conselho, Fundo Municipal de Saúde de Bom Conselho, Fundo Municipal de Defesa da Criança e do Adolescente de Bom Conselho, Fundo Municipal de Educação de Bom Conselho, Fundo de Previdência do Município de Bom Conselho, Câmara Municipal de Bom Conselho

PORTAL DA TRANSPARENCIA  
http://cloud.it-solucoes.inf.br/transparencia/dwnload/51-2023+2291279.pdf  
assinado por: idUser 198



# MUNICÍPIO DE BOM CONSELHO

RUA VIDAL DE NEGREIROS, 43 - CENTRO - 55.330-000 - Bom Conselho/ PE

CNPJ: 11.285.954/0001-04

Usuário: Padrão

Chave de Autenticação

2153-5082-800

Página

1 / 6

## Anexo 7 da Lei Nº 4.320/64 - Programa de Trabalho de Governo - Demonstrativo de Funções, Subfunções e Programas por Projetos e Atividades

Valores em R\$ - Período: Orçamento/2024

Código	Especificação	Não orçamentária	Operação especial	Projetos	Atividades	Total
	Legislativa			665.000,00	5.435.000,00	6.100.000,00
	Ação Legislativa			665.000,00	5.435.000,00	6.100.000,00
111	ATIVIDADES LEGISLATIVAS			665.000,00	5.435.000,00	6.100.000,00
	Essencial à Justiça				16.000,00	16.000,00
162	Defesa do Interesse Público no Processo Judiciário				16.000,00	16.000,00
162 402	GESTÃO DAS ATIVIDADES DA PROCURADORIA GERAL DO MUNICÍPIO				16.000,00	16.000,00
	Administração			252.000,00	12.235.350,00	12.487.350,00
122	Administração Geral			232.000,00	11.509.800,00	11.741.800,00
122 401	GESTÃO DAS ATIVIDADES DO GABINETE DO PREFEITO			9.000,00	1.433.000,00	1.442.000,00
122 402	GESTÃO DAS ATIVIDADES DA PROCURADORIA GERAL DO MUNICÍPIO			4.000,00	347.000,00	351.000,00
122 404	GESTÃO DAS ATIVIDADES DA SECRETARIA MUNICIPAL DE GOVERNO E ARTICULAÇÃO INSTITUCIONAL			5.000,00	799.000,00	804.000,00
122 405	GESTÃO DAS ATIVIDADES DA SECRETARIA MUNICIPAL DE ADMINISTRAÇÃO E GESTÃO PÚBLICA			54.000,00	4.796.000,00	4.850.000,00
122 406	GESTÃO DAS ATIVIDADES DA SECRETARIA DA FAZENDA			10.000,00	2.439.000,00	2.449.000,00
122 407	GESTÃO DAS ATIVIDADES DA SECRETARIA MUNICIPAL DE PLANEJAMENTO E CAPTAÇÃO DE RECURSOS			4.000,00	349.000,00	353.000,00
122 409	GESTÃO DAS ATIVIDADES DA SECRETARIA MUNICIPAL DE EDUCAÇÃO, CULTURA, ESPORTES, LAZER, JUVENTUDE E TURISMO				13.000,00	13.000,00
122 412	GESTÃO ADMINISTRATIVA DO CODEAM			70.000,00	100.000,00	170.000,00
122 413	GESTÃO DAS ATIVIDADES DA GUARDA MUNICIPAL			4.000,00		4.000,00
122 414	GESTÃO DAS ATIVIDADES DAS DIRETORIAS DE IMPRENSA, ASSESSORIAS TÉCNICAS, DE REPRESENTAÇÃO INSTITUCIONAL E DE COMUNICAÇÃO			5.000,00	78.000,00	83.000,00
122 415	GESTÃO DAS DIRETORIAS IMOBILIÁRIA E DE FISCALIZAÇÃO				42.000,00	42.000,00
122 416	GESTÃO DA SECRETARIA EXECUTIVA DE ADM TRIBUTÁRIA, PLANEJAMENTO E CONTROLE DA AÇÃO FISCAL				100.000,00	100.000,00
122 417	GESTÃO DA DIRETORIA DE CONTABILIDADE				15.000,00	15.000,00
122 418	GESTÃO ADMINISTRATIVA DA AUTARQUIA DE TRÂNSITO			32.000,00	263.000,00	295.000,00
122 901	GESTÃO ADMINISTRATIVA DO RPPS			35.000,00	735.800,00	770.800,00
123	Administração Financeira				10.000,00	10.000,00
123 405	GESTÃO DAS ATIVIDADES DA SECRETARIA MUNICIPAL DE ADMINISTRAÇÃO E GESTÃO PÚBLICA				10.000,00	10.000,00
124	Controle Interno			20.000,00	295.050,00	315.050,00
124 403	GESTÃO DAS ATIVIDADES DA SECRETARIA MUNICIPAL DE TRANSPARÊNCIA, FISCALIZAÇÃO E CONTROLE			20.000,00	295.050,00	315.050,00
128	Formação de Recursos Humanos				110.000,00	110.000,00
4 128 405	GESTÃO DAS ATIVIDADES DA SECRETARIA MUNICIPAL DE ADMINISTRAÇÃO E GESTÃO PÚBLICA				110.000,00	110.000,00
4 845	Outras Transferências				310.500,00	310.500,00
4 845 405	GESTÃO DAS ATIVIDADES DA SECRETARIA MUNICIPAL DE ADMINISTRAÇÃO E GESTÃO PÚBLICA				310.500,00	310.500,00
6	Segurança Pública			4.000,00	61.000,00	65.000,00
6 122	Administração Geral				36.000,00	36.000,00
6 122 413	GESTÃO DAS ATIVIDADES DA GUARDA MUNICIPAL				36.000,00	36.000,00
6 182	Defesa Civil				17.000,00	17.000,00
6 182 408	GESTÃO DAS ATIVIDADES DA SECRETARIA MUNICIPAL DE DESENVOLVIMENTO SOCIAL, TRABALHO E CIDADANIA				17.000,00	17.000,00
6 183	Informação e Inteligência			4.000,00	8.000,00	12.000,00

assinado por: idUser 198

ORÇAMENTO DE TRÂNSPARENCIA  
RUA VIDAL DE NEGREIROS, 43 - CENTRO - 55.330-000 - Bom Conselho/ PE  
CNPJ: 11.285.954/0001-04



# MUNICÍPIO DE BOM CONSELHO

RUA VIDAL DE NEGREIROS, 43 - CENTRO - 55.330-000 - Bom Conselho/ PE

CNPJ: 11.285.954/0001-04

Usuário: Padrão

Chave de Autenticação

2153-5082-800

Página

2 / 6

## Anexo 7 da Lei Nº 4.320/64 - Programa de Trabalho de Governo - Demonstrativo de Funções, Subfunções e Programas por Projetos e Atividades

Valores em R\$ - Período: Orçamento/2024

Código	Especificação	Não orçamentária	Operação especial	Projetos	Atividades	Total
413	GESTÃO DAS ATIVIDADES DA GUARDA MUNICIPAL			4.000,00	8.000,00	12.000,00
	Assistência Social			660.000,00	5.203.360,00	5.863.360,00
	Administração Geral			44.000,00	976.400,00	1.020.400,00
418	GESTÃO ADMINISTRATIVA DA AUTARQUIA DE TRÂNSITO				1.000,00	1.000,00
122 801	GESTÃO DA ASSISTÊNCIA SOCIAL				921.000,00	921.000,00
122 807	INVESTIMENTOS NA ÁREA DE ASSISTÊNCIA SOCIAL			41.000,00		41.000,00
122 822	PROGRAMA CONSORCIAL DE ASSISTÊNCIA SOCIAL			3.000,00	29.400,00	32.400,00
122 824	MANUTENÇÃO DAS AÇÕES DE APOIO AO IDOSO				25.000,00	25.000,00
123	Administração Financeira				20.000,00	20.000,00
123 808	APOIO A ENTIDADES SEM FINS LUCRATIVOS				20.000,00	20.000,00
128	Formação de Recursos Humanos				37.000,00	37.000,00
128 801	GESTÃO DA ASSISTÊNCIA SOCIAL				20.000,00	20.000,00
128 805	QUALIFICAÇÃO PROFISSIONAL E EMPREGABILIDADE/INCLUSÃO SOCIOPRODUTIVO				17.000,00	17.000,00
241	Assistência ao Idoso				246.000,00	246.000,00
241 816	BLOCO DA PROTEÇÃO SOCIAL ESPECIAL DE MÉDIA COMPLEXIDADE				158.000,00	158.000,00
241 824	MANUTENÇÃO DAS AÇÕES DE APOIO AO IDOSO				88.000,00	88.000,00
242	Assistência ao Portador de Deficiência				29.000,00	29.000,00
242 815	BLOCO DA PROTEÇÃO SOCIAL BÁSICA				29.000,00	29.000,00
243	Assistência à Criança e ao Adolescente			387.000,00	1.408.000,00	1.795.000,00
243 806	APOIO AO CONSELHO TUTELAR			10.000,00	198.000,00	208.000,00
243 808	APOIO A ENTIDADES SEM FINS LUCRATIVOS				125.000,00	125.000,00
243 811	BENEFÍCIO DE PRESTAÇÃO CONTINUADA - BPC				46.000,00	46.000,00
243 814	AEPETI - AÇÕES ESTRATÉGICAS DO PROGRAMA DE ERRADICAÇÃO DO TRABALHO INFANTIL			13.000,00	113.000,00	126.000,00
243 815	BLOCO DA PROTEÇÃO SOCIAL BÁSICA			364.000,00	833.000,00	1.197.000,00
243 816	BLOCO DA PROTEÇÃO SOCIAL ESPECIAL DE MÉDIA COMPLEXIDADE				93.000,00	93.000,00
244	Assistência Comunitária			229.000,00	2.473.960,00	2.702.960,00
244 801	GESTÃO DA ASSISTÊNCIA SOCIAL			55.000,00	30.000,00	85.000,00
244 807	INVESTIMENTOS NA ÁREA DE ASSISTÊNCIA SOCIAL			84.000,00		84.000,00
244 815	BLOCO DA PROTEÇÃO SOCIAL BÁSICA			25.000,00	879.000,00	904.000,00
244 816	BLOCO DA PROTEÇÃO SOCIAL ESPECIAL DE MÉDIA COMPLEXIDADE			30.000,00		30.000,00
244 817	MANUTENÇÃO DA GESTÃO DO IGD SUAS				79.000,00	79.000,00
244 818	CONCESSÃO DE BENEFÍCIO EVENTUAL				812.960,00	812.960,00
244 819	MANUTENÇÃO DA GESTÃO DO IGD-BOLSA				395.000,00	395.000,00
244 820	CONCESSÃO DE BENEFÍCIO EVENTUAL				28.000,00	28.000,00
244 821	PROGRAMA ACESSUAS TRABALHO			13.000,00	88.000,00	101.000,00
244 823	COZINHA COMUNITÁRIA			22.000,00	162.000,00	184.000,00
306	Alimentação e Nutrição				13.000,00	13.000,00
306 815	BLOCO DA PROTEÇÃO SOCIAL BÁSICA				13.000,00	13.000,00
9	Previdência Social				19.705.000,00	19.705.000,00
9 272	Previdência do Regime Estatutário				19.705.000,00	19.705.000,00
9 272 902	MANUTENÇÃO DAS ATIVIDADES PREVIDENCIÁRIAS DO RPPS				19.705.000,00	19.705.000,00
10	Saúde			3.894.000,00	36.456.040,00	40.350.040,00
10 122	Administração Geral			626.000,00	5.266.040,00	5.892.040,00
10 122 1005	GESTÃO ADMINISTRATIVA DA SAÚDE E QUALIFICAÇÃO DA GESTÃO DO SUS			600.000,00	5.033.040,00	5.633.040,00
10 122 1006	CONSELHO MUNICIPAL DE SAÚDE				77.000,00	77.000,00

assinado por: idUser 198



# MUNICÍPIO DE BOM CONSELHO

RUA VIDAL DE NEGREIROS, 43 - CENTRO - 55.330-000 - Bom Conselho/ PE

CNPJ: 11.285.954/0001-04

Usuário: Padrão

Chave de Autenticação

2153-5082-800

Página

3 / 6

## Anexo 7 da Lei Nº 4.320/64 - Programa de Trabalho de Governo - Demonstrativo de Funções, Subfunções e Programas por Projetos e Atividades

Valores em R\$ - Período: Orçamento/2024

Código	Especificação	Não orçamentária	Operação especial	Projetos	Atividades	Total
1008	CASA DE APOIO				95.000,00	95.000,00
1090	GESTÃO ADMINISTRATIVA DO NÚCLEO			26.000,00	61.000,00	87.000,00
	Atenção Básica			1.910.000,00	12.655.000,00	14.565.000,00
1001	ATENÇÃO BÁSICA A SAÚDE DA POPULAÇÃO			1.880.000,00	12.542.000,00	14.422.000,00
301 1092	GESTÃO SERV. SAÚDE CONSORCIADOS PELO NIS - ATENÇÃO BÁSICA				6.000,00	6.000,00
301 1093	PROGRAMA DE AÇÕES E CUIDADO EM SAÚDE DA MULHER			30.000,00	107.000,00	137.000,00
302	Assistência Hospitalar e Ambulatorial			1.178.000,00	15.217.000,00	16.395.000,00
302 1002	ATENÇÃO ESPECIALIZADA A SAÚDE DA POPULAÇÃO			908.000,00	15.172.000,00	16.080.000,00
302 1093	PROGRAMA DE AÇÕES E CUIDADO EM SAÚDE DA MULHER				45.000,00	45.000,00
302 1501	INFRAESTRUTURA MUNICIPAL DO FEM			50.000,00		50.000,00
302 1504	REFORMA E/OU AMPLIAÇÃO DO HOSPITAL MUNICIPAL DE BOM CONSELHO			220.000,00		220.000,00
303	Suporte Profilático e Terapêutico			30.000,00	945.500,00	975.500,00
303 1003	ASSISTÊNCIA FARMACÉUTICA			30.000,00	934.000,00	964.000,00
303 1094	PROGRAMA CONSORCIAL DE ASSIT. FARMACEUTICA BÁSICA				11.500,00	11.500,00
304	Vigilância Sanitária				515.000,00	515.000,00
304 1004	VIGILÂNCIA EM SAÚDE				515.000,00	515.000,00
305	Vigilância Epidemiológica			150.000,00	1.847.500,00	1.997.500,00
305 1001	ATENÇÃO BÁSICA A SAÚDE DA POPULAÇÃO				670.000,00	670.000,00
305 1004	VIGILÂNCIA EM SAÚDE			150.000,00	1.164.000,00	1.314.000,00
305 1095	PROGRAMA CONSORCIAL DE VIGILÂNCIA EM SAÚDE				13.500,00	13.500,00
306	Alimentação e Nutrição				10.000,00	10.000,00
306 1007	GESTÃO ADMINISTRATIVA DA SECRETARIA DE SAÚDE				10.000,00	10.000,00
12	Educação			5.504.000,00	59.548.350,00	65.052.350,00
12 122	Administração Geral			37.000,00	65.000,00	102.000,00
12 1219	PROGRAMA CONSORCIAL DE ENSINO FUNDAMENTAL				18.000,00	18.000,00
12 1220	GESTÃO ADMINISTRATIVA DO NÚCLEO INTERMUNICIPAL DE EDUCAÇÃO - NIE			37.000,00	47.000,00	84.000,00
12 306	Alimentação e Nutrição				1.055.000,00	1.055.000,00
12 306 1216	ALIMENTAÇÃO ESCOLAR				1.055.000,00	1.055.000,00
12 361	Ensino Fundamental			4.170.000,00	51.534.550,00	55.704.550,00
12 361 1201	PROMOÇÃO E QUALIFICAÇÃO DO ENSINO FUNDAMENTAL			4.170.000,00	47.801.550,00	51.971.550,00
12 361 1202	TRANSPORTE ESCOLAR DE QUALIDADE				3.534.000,00	3.534.000,00
12 361 1203	DINHEIRO DIRETO NA ESCOLA (PDDE)				19.000,00	19.000,00
12 361 1205	EDUCAÇÃO ESPECIAL				166.000,00	166.000,00
12 361 1219	PROGRAMA CONSORCIAL DE ENSINO FUNDAMENTAL				14.000,00	14.000,00
12 363	Ensino Profissional			68.000,00	17.000,00	85.000,00
12 363 409	GESTÃO DAS ATIVIDADES DA SECRETARIA MUNICIPAL DE EDUCAÇÃO, CULTURA, ESPORTES, LAZER, JUVENTUDE E TURISMO				17.000,00	17.000,00
12 363 1213	ENSINO TÉCNICO PROFISSIONALIZANTE			68.000,00		68.000,00
12 364	Ensino Superior				1.543.700,00	1.543.700,00
12 364 1208	TRANSPORTE ESCOLAR UNIVERSITÁRIO				1.543.700,00	1.543.700,00
12 365	Educação Infantil			1.020.000,00	5.077.100,00	6.097.100,00
12 365 1210	DESENVOLVIMENTO DA EDUCAÇÃO INFANTIL			1.020.000,00	5.053.100,00	6.073.100,00
12 365 1221	PROGRAMA CONSORCIAL DE EDUCAÇÃO INFANTIL - CRECHE E PRE-ESCOLA				24.000,00	24.000,00
12 366	Educação de Jovens e Adultos				256.000,00	256.000,00
12 366 1214	EDUCAÇÃO DE JOVENS E ADULTOS				256.000,00	256.000,00
12 367	Educação Especial			209.000,00		209.000,00
12 367 1201	PROMOÇÃO E QUALIFICAÇÃO DO ENSINO FUNDAMENTAL			55.000,00		55.000,00

assinado por: idUser 198

URL: http://portal.tre.com.br/portal/assinatura/assinatura.asp?arquivo=assinatura.asp





# MUNICÍPIO DE BOM CONSELHO

RUA VIDAL DE NEGREIROS, 43 - CENTRO - 55.330-000 - Bom Conselho/ PE

CNPJ: 11.285.954/0001-04

Usuário: Padrão

Chave de Autenticação

2153-5082-800

Página

4 / 6

## Anexo 7 da Lei Nº 4.320/64 - Programa de Trabalho de Governo - Demonstrativo de Funções, Subfunções e Programas por Projetos e Atividades

Valores em R\$ - Período: Orçamento/2024

Código	Especificação	Não orçamentária	Operação especial	Projetos	Atividades	Total
7 1205	EDUCAÇÃO ESPECIAL			154.000,00		154.000,00
	Cultura			4.000,00	1.519.000,00	1.523.000,00
	Administração Geral				122.000,00	122.000,00
409	GESTÃO DAS ATIVIDADES DA SECRETARIA MUNICIPAL DE EDUCAÇÃO, CULTURA, ESPORTES, LAZER, JUVENTUDE E TURISMO				122.000,00	122.000,00
392	Difusão Cultural			4.000,00	1.397.000,00	1.401.000,00
392 409	GESTÃO DAS ATIVIDADES DA SECRETARIA MUNICIPAL DE EDUCAÇÃO, CULTURA, ESPORTES, LAZER, JUVENTUDE E TURISMO			4.000,00	1.147.000,00	1.151.000,00
392 2601	MANUTENÇÃO DAS AÇÕES EMERGENCIAIS DESTINADAS AO SETOR CULTURAL - LEI PAULO GUSTAVO - LC N º 195/2022				250.000,00	250.000,00
	Direitos da Cidadania			10.000,00	56.000,00	66.000,00
131	Comunicação Social			10.000,00	56.000,00	66.000,00
131 1400	EDUCAÇÃO PERMANENTE PARA O TRÂNSITO			10.000,00	56.000,00	66.000,00
	Urbanismo			4.274.000,00	10.620.000,00	14.894.000,00
122	Administração Geral			275.000,00	6.552.000,00	6.827.000,00
122 410	GESTÃO DAS ATIVIDADES DA SECRETARIA MUNICIPAL DE INFRAESTRUTURA E DESENVOLVIMENTO URBANO			275.000,00	6.552.000,00	6.827.000,00
15 451	Infra-Estrutura Urbana			3.969.000,00	16.000,00	3.985.000,00
15 451 410	GESTÃO DAS ATIVIDADES DA SECRETARIA MUNICIPAL DE INFRAESTRUTURA E DESENVOLVIMENTO URBANO			3.319.000,00	16.000,00	3.335.000,00
15 451 1502	INFRAESTRUTURA MUNICIPAL			650.000,00		650.000,00
15 452	Serviços Urbanos			30.000,00	4.042.000,00	4.072.000,00
15 452 410	GESTÃO DAS ATIVIDADES DA SECRETARIA MUNICIPAL DE INFRAESTRUTURA E DESENVOLVIMENTO URBANO				3.837.000,00	3.837.000,00
15 452 2501	GESTÃO DO NÚCLEO INTERMUNICIPAL DE ILUMINAÇÃO PÚBLICA - NIIP			30.000,00	205.000,00	235.000,00
15 845	Outras Transferências				10.000,00	10.000,00
15 845 410	GESTÃO DAS ATIVIDADES DA SECRETARIA MUNICIPAL DE INFRAESTRUTURA E DESENVOLVIMENTO URBANO				10.000,00	10.000,00
16	Habitação			10.000,00	30.000,00	40.000,00
16 482	Habitação Urbana			10.000,00	30.000,00	40.000,00
16 482 410	GESTÃO DAS ATIVIDADES DA SECRETARIA MUNICIPAL DE INFRAESTRUTURA E DESENVOLVIMENTO URBANO			10.000,00	30.000,00	40.000,00
17	Saneamento			879.000,00	433.000,00	1.312.000,00
17 511	Saneamento Básico Rural			4.000,00		4.000,00
17 511 411	GESTÃO DAS ATIVIDADES DA SECRETARIA MUNICIPAL DE AGRICULTURA, ABASTECIMENTO, RECURSOS HÍDRICOS E MEIO AMBIENTE			4.000,00		4.000,00
17 512	Saneamento Básico Urbano			165.000,00		165.000,00
17 512 410	GESTÃO DAS ATIVIDADES DA SECRETARIA MUNICIPAL DE INFRAESTRUTURA E DESENVOLVIMENTO URBANO			165.000,00		165.000,00
17 544	Recursos Hídricos			710.000,00	433.000,00	1.143.000,00
17 544 410	GESTÃO DAS ATIVIDADES DA SECRETARIA MUNICIPAL DE INFRAESTRUTURA E DESENVOLVIMENTO URBANO			710.000,00	433.000,00	1.143.000,00
18	Gestão Ambiental			206.000,00	184.000,00	390.000,00
18 511	Saneamento Básico Rural			9.000,00		9.000,00
18 511 1801	PROGRAMA CONSORCIAL DE MEIO AMBIENTE E SUSTENTABILIDADE			9.000,00		9.000,00
18 541	Preservação e Conservação Ambiental			168.000,00	153.000,00	321.000,00
18 541 410	GESTÃO DAS ATIVIDADES DA SECRETARIA MUNICIPAL DE INFRAESTRUTURA E			62.000,00	23.000,00	85.000,00

assinado por: idUser 198

PORTAL DA TRANSPARÊNCIA  
http://ouvidor.scd.ces.gov.br/transparencia/portal/assinado.pdf



# MUNICÍPIO DE BOM CONSELHO

RUA VIDAL DE NEGREIROS, 43 - CENTRO - 55.330-000 - Bom Conselho/ PE

CNPJ: 11.285.954/0001-04

Usuário: Padrão

Chave de Autenticação

2153-5082-800

Página

5 / 6

## Anexo 7 da Lei Nº 4.320/64 - Programa de Trabalho de Governo - Demonstrativo de Funções, Subfunções e Programas por Projetos e Atividades

Valores em R\$ - Período: Orçamento/2024

Código	Especificação	Não orçamentária	Operação especial	Projetos	Atividades	Total
1801	DESENVOLVIMENTO URBANO					
1801	PROGRAMA CONSORCIAL DE MEIO AMBIENTE E SUSTENTABILIDADE			51.000,00	130.000,00	181.000,00
1802	MOBILIDADE E INFRAESTRUTURA URBANA E RURAL			55.000,00		55.000,00
	Controle Ambiental			29.000,00	31.000,00	60.000,00
542 1505	PROGRAMA DE ENFRENTAMENTO DA SECA			29.000,00	31.000,00	60.000,00
	Ciência e Tecnologia				30.000,00	30.000,00
363	Ensino Profissional				30.000,00	30.000,00
363 1213	ENSINO TÉCNICO PROFISSIONALIZANTE				30.000,00	30.000,00
	Agricultura			937.000,00	5.038.000,00	5.975.000,00
122	Administração Geral			4.000,00	4.778.000,00	4.782.000,00
122 411	GESTÃO DAS ATIVIDADES DA SECRETARIA MUNICIPAL DE AGRICULTURA, ABASTECIMENTO, RECURSOS HÍDRICOS E MEIO AMBIENTE			4.000,00	4.778.000,00	4.782.000,00
244	Assistência Comunitária				96.000,00	96.000,00
244 411	GESTÃO DAS ATIVIDADES DA SECRETARIA MUNICIPAL DE AGRICULTURA, ABASTECIMENTO, RECURSOS HÍDRICOS E MEIO AMBIENTE				96.000,00	96.000,00
605	Abastecimento			894.000,00		894.000,00
605 410	GESTÃO DAS ATIVIDADES DA SECRETARIA MUNICIPAL DE INFRAESTRUTURA E DESENVOLVIMENTO URBANO			44.000,00		44.000,00
605 411	GESTÃO DAS ATIVIDADES DA SECRETARIA MUNICIPAL DE AGRICULTURA, ABASTECIMENTO, RECURSOS HÍDRICOS E MEIO AMBIENTE			850.000,00		850.000,00
606	Extensão Rural				102.000,00	102.000,00
606 411	GESTÃO DAS ATIVIDADES DA SECRETARIA MUNICIPAL DE AGRICULTURA, ABASTECIMENTO, RECURSOS HÍDRICOS E MEIO AMBIENTE				102.000,00	102.000,00
608	Promoção da Produção Agropecuária			39.000,00	62.000,00	101.000,00
608 411	GESTÃO DAS ATIVIDADES DA SECRETARIA MUNICIPAL DE AGRICULTURA, ABASTECIMENTO, RECURSOS HÍDRICOS E MEIO AMBIENTE			39.000,00	62.000,00	101.000,00
631	Organização Agrária				1.468.000,00	1.468.000,00
631 411	Reforma Agrária				1.468.000,00	1.468.000,00
631 411	GESTÃO DAS ATIVIDADES DA SECRETARIA MUNICIPAL DE AGRICULTURA, ABASTECIMENTO, RECURSOS HÍDRICOS E MEIO AMBIENTE				1.468.000,00	1.468.000,00
661	Indústria			8.000,00		8.000,00
661 407	Promoção Industrial			8.000,00		8.000,00
661 407	GESTÃO DAS ATIVIDADES DA SECRETARIA MUNICIPAL DE PLANEJAMENTO E CAPTAÇÃO DE RECURSOS			8.000,00		8.000,00
695	Comércio e Serviços				392.000,00	392.000,00
695 1503	Turismo				392.000,00	392.000,00
695 1503	TURISMO E LAZER				392.000,00	392.000,00
751	Energia			110.000,00		110.000,00
751 410	Conservação de Energia			100.000,00		100.000,00
751 410	GESTÃO DAS ATIVIDADES DA SECRETARIA MUNICIPAL DE INFRAESTRUTURA E DESENVOLVIMENTO URBANO			100.000,00		100.000,00
752	Energia Elétrica			10.000,00		10.000,00
752 410	GESTÃO DAS ATIVIDADES DA SECRETARIA MUNICIPAL DE INFRAESTRUTURA E DESENVOLVIMENTO URBANO			10.000,00		10.000,00
451	Transporte			14.000,00	534.000,00	548.000,00
451 410	Infra-Estrutura Urbana				488.000,00	488.000,00
451 410	GESTÃO DAS ATIVIDADES DA SECRETARIA MUNICIPAL DE INFRAESTRUTURA E				488.000,00	488.000,00

assinado por: idUser 198

URL: http://portal.sistemas.mpbomconselho.pe/visualizar\_documento.asp?arquivo=10461212023122917198



# MUNICÍPIO DE BOM CONSELHO

RUA VIDAL DE NEGREIROS, 43 - CENTRO - 55.330-000 - Bom Conselho/ PE

CNPJ: 11.285.954/0001-04

Usuário: Padrão

Chave de Autenticação

2153-5082-800

Página

6 / 6

## Anexo 7 da Lei Nº 4.320/64 - Programa de Trabalho de Governo - Demonstrativo de Funções, Subfunções e Programas por Projetos e Atividades

Valores em R\$ - Período: Orçamento/2024

Código	Especificação	Não orçamentária	Operação especial	Projetos	Atividades	Total
418	DESENVOLVIMENTO URBANO			14.000,00	46.000,00	60.000,00
2600	Transporte Rodoviário				11.000,00	11.000,00
	GESTÃO ADMINISTRATIVA DA AUTARQUIA DE TRÂNSITO			14.000,00	35.000,00	49.000,00
	GERENCIAMENTO DO SISTEMA DE TRANSPORTE E TRÂNSITO					
812	Desporto e Lazer			45.000,00	112.000,00	157.000,00
409	Desporto Comunitário			45.000,00	112.000,00	157.000,00
812 409	GESTÃO DAS ATIVIDADES DA SECRETARIA MUNICIPAL DE EDUCAÇÃO, CULTURA, ESPORTES, LAZER, JUVENTUDE E TURISMO				112.000,00	112.000,00
812 410	GESTÃO DAS ATIVIDADES DA SECRETARIA MUNICIPAL DE INFRAESTRUTURA E DESENVOLVIMENTO URBANO			45.000,00		45.000,00
843	Encargos Especiais		3.396.700,00		64.200,00	3.460.900,00
409	Serviço da Dívida Interna		2.874.000,00		30.200,00	2.904.200,00
843 409	GESTÃO DAS ATIVIDADES DA SECRETARIA MUNICIPAL DE EDUCAÇÃO, CULTURA, ESPORTES, LAZER, JUVENTUDE E TURISMO		110.000,00			110.000,00
843 416	GESTÃO DA SECRETARIA EXECUTIVA DE ADM TRIBUTÁRIA, PLANEJAMENTO E CONTROLE DA AÇÃO FISCAL		2.627.000,00			2.627.000,00
843 801	GESTÃO DA ASSISTÊNCIA SOCIAL		65.000,00			65.000,00
843 902	MANUTENÇÃO DAS ATIVIDADES PREVIDENCIÁRIAS DO RPPS		10.000,00		30.200,00	40.200,00
843 1007	GESTÃO ADMINISTRATIVA DA SECRETARIA DE SAÚDE		62.000,00			62.000,00
846	Outros Encargos Especiais		522.700,00		34.000,00	556.700,00
846 405	GESTÃO DAS ATIVIDADES DA SECRETARIA MUNICIPAL DE ADMINISTRAÇÃO E GESTÃO PÚBLICA				8.000,00	8.000,00
846 406	GESTÃO DAS ATIVIDADES DA SECRETARIA DA FAZENDA		130.000,00			130.000,00
846 416	GESTÃO DA SECRETARIA EXECUTIVA DE ADM TRIBUTÁRIA, PLANEJAMENTO E CONTROLE DA AÇÃO FISCAL		170.000,00			170.000,00
846 801	GESTÃO DA ASSISTÊNCIA SOCIAL		2.000,00		6.000,00	8.000,00
846 806	APOIO AO CONSELHO TUTELAR		2.000,00			2.000,00
846 902	MANUTENÇÃO DAS ATIVIDADES PREVIDENCIÁRIAS DO RPPS				20.000,00	20.000,00
846 1007	GESTÃO ADMINISTRATIVA DA SECRETARIA DE SAÚDE		74.000,00			74.000,00
846 1201	PROMOÇÃO E QUALIFICAÇÃO DO ENSINO FUNDAMENTAL		134.700,00			134.700,00
846 1218	PROMOÇÃO E QUALIFICAÇÃO DO ENSINO FUNDAMENTAL		10.000,00			10.000,00
999	Reserva de Contingência		3.510.000,00		3.438.000,00	6.948.000,00
999 405	Reserva de Contingência		3.510.000,00		3.438.000,00	6.948.000,00
999 902	GESTÃO DAS ATIVIDADES DA SECRETARIA MUNICIPAL DE ADMINISTRAÇÃO E GESTÃO PÚBLICA		3.510.000,00			3.510.000,00
	MANUTENÇÃO DAS ATIVIDADES PREVIDENCIÁRIAS DO RPPS				3.438.000,00	3.438.000,00
<b>Total</b>			<b>6.906.700,00</b>	<b>17.476.000,00</b>	<b>162.578.300,00</b>	<b>186.961.000,00</b>
<b>Total geral</b>			<b>6.906.700,00</b>	<b>17.476.000,00</b>	<b>162.578.300,00</b>	<b>186.961.000,00</b>

Entidades Consolidadas: Prefeitura Municipal de Bom Conselho, Fundo Municipal de Assistência Social de Bom Conselho, Fundo Municipal de Saúde de Bom Conselho, Fundo Municipal de Defesa da Criança e do Adolescente de Bom Conselho, Fundo Municipal de Educação de Bom Conselho, Fundo de Previdência do Município de Bom Conselho, Câmara Municipal de Bom Conselho

**Anexo 8 da Lei Nº 4.320/64 - Demonstrativo da Despesa por Funções, Subfunções e Programas, Conforme o Vínculo com os Recursos**

Valores em R\$ - Período: Orçamento/2024

Código	Especificação	Ordinário	Vinculado	Total
1	Legislativa	6.100.000,00		6.100.000,00
1 31	Ação Legislativa	6.100.000,00		6.100.000,00
1 31 111	ATIVIDADES LEGISLATIVAS	6.100.000,00		6.100.000,00
1 31 111 102	Essencial à Justiça	16.000,00		16.000,00
1 31 111 102 402	Defesa do Interesse Público no Processo Judiciário	16.000,00		16.000,00
1 31 111 102 402 402	GESTÃO DAS ATIVIDADES DA PROCURADORIA GERAL DO MUNICÍPIO	16.000,00		16.000,00
1 31 111 102 402 402 402	Administração	11.427.550,00	1.059.800,00	12.487.350,00
1 31 111 102 402 402 402 402	Administração Geral	10.689.000,00	1.052.800,00	11.741.800,00
1 31 111 102 402 402 402 402 401	GESTÃO DAS ATIVIDADES DO GABINETE DO PREFEITO	1.434.000,00	8.000,00	1.442.000,00
1 31 111 102 402 402 402 402 402 402	GESTÃO DAS ATIVIDADES DA PROCURADORIA GERAL DO MUNICÍPIO	351.000,00		351.000,00
1 31 111 102 402 402 402 402 402 402 404	GESTÃO DAS ATIVIDADES DA SECRETARIA MUNICIPAL DE GOVERNO E ARTICULAÇÃO INSTITUCIONAL	797.000,00	7.000,00	804.000,00
1 31 111 102 402 402 402 402 402 402 405	GESTÃO DAS ATIVIDADES DA SECRETARIA MUNICIPAL DE ADMINISTRAÇÃO E GESTÃO PÚBLICA	4.800.000,00	50.000,00	4.850.000,00
1 31 111 102 402 402 402 402 402 402 406	GESTÃO DAS ATIVIDADES DA SECRETARIA DA FAZENDA	2.432.000,00	17.000,00	2.449.000,00
1 31 111 102 402 402 402 402 402 402 407	GESTÃO DAS ATIVIDADES DA SECRETARIA MUNICIPAL DE PLANEJAMENTO E CAPTAÇÃO DE RECURSOS	353.000,00		353.000,00
1 31 111 102 402 402 402 402 402 402 409	GESTÃO DAS ATIVIDADES DA SECRETARIA MUNICIPAL DE EDUCAÇÃO, CULTURA, ESPORTES, LAZER, JUVENTUDE E TURISMO	13.000,00		13.000,00
1 31 111 102 402 402 402 402 402 402 412	GESTÃO ADMINISTRATIVA DO CODEAM		170.000,00	170.000,00
1 31 111 102 402 402 402 402 402 402 413	GESTÃO DAS ATIVIDADES DA GUARDA MUNICIPAL	4.000,00		4.000,00
1 31 111 102 402 402 402 402 402 402 414	GESTÃO DAS ATIVIDADES DAS DIRETORIAS DE IMPRENSA, ASSESSORIAS TÉCNICAS, DE REPRESENTAÇÃO INSTITUCIONAL E DE COMUNICAÇÃO	83.000,00		83.000,00
1 31 111 102 402 402 402 402 402 402 415	GESTÃO DAS DIRETORIAS IMOBILIÁRIA E DE FISCALIZAÇÃO	42.000,00		42.000,00
1 31 111 102 402 402 402 402 402 402 416	GESTÃO DA SECRETARIA EXECUTIVA DE ADM TRIBUTÁRIA, PLANEJAMENTO E CONTROLE DA AÇÃO FISCAL	100.000,00		100.000,00
1 31 111 102 402 402 402 402 402 402 417	GESTÃO DA DIRETORIA DE CONTABILIDADE	15.000,00		15.000,00
1 31 111 102 402 402 402 402 402 402 418	GESTÃO ADMINISTRATIVA DA AUTARQUIA DE TRÂNSITO	265.000,00	30.000,00	295.000,00
1 31 111 102 402 402 402 402 402 402 901	GESTÃO ADMINISTRATIVA DO RPPS		770.800,00	770.800,00
1 31 111 102 402 402 402 402 402 402 123	Administração Financeira	10.000,00		10.000,00
1 31 111 102 402 402 402 402 402 402 123 405	GESTÃO DAS ATIVIDADES DA SECRETARIA MUNICIPAL DE ADMINISTRAÇÃO E GESTÃO PÚBLICA	10.000,00		10.000,00
1 31 111 102 402 402 402 402 402 402 124	Controle Interno	308.050,00	7.000,00	315.050,00
1 31 111 102 402 402 402 402 402 402 124 403	GESTÃO DAS ATIVIDADES DA SECRETARIA MUNICIPAL DE TRANSPARÊNCIA, FISCALIZAÇÃO E CONTROLE	308.050,00	7.000,00	315.050,00
1 31 111 102 402 402 402 402 402 402 128	Formação de Recursos Humanos	110.000,00		110.000,00
1 31 111 102 402 402 402 402 402 402 128 405	GESTÃO DAS ATIVIDADES DA SECRETARIA MUNICIPAL DE ADMINISTRAÇÃO E GESTÃO PÚBLICA	110.000,00		110.000,00
1 31 111 102 402 402 402 402 402 402 845	Outras Transferências	310.500,00		310.500,00
1 31 111 102 402 402 402 402 402 402 845 405	GESTÃO DAS ATIVIDADES DA SECRETARIA MUNICIPAL DE ADMINISTRAÇÃO E GESTÃO PÚBLICA	310.500,00		310.500,00
1 31 111 102 402 402 402 402 402 402 122	Segurança Pública	65.000,00		65.000,00
1 31 111 102 402 402 402 402 402 402 122 402	Administração Geral	36.000,00		36.000,00
1 31 111 102 402 402 402 402 402 402 122 402 413	GESTÃO DAS ATIVIDADES DA GUARDA MUNICIPAL	36.000,00		36.000,00
1 31 111 102 402 402 402 402 402 402 182	Defesa Civil	17.000,00		17.000,00
1 31 111 102 402 402 402 402 402 402 182 408	GESTÃO DAS ATIVIDADES DA SECRETARIA MUNICIPAL DE DESENVOLVIMENTO SOCIAL, TRABALHO E CIDADANIA	17.000,00		17.000,00
1 31 111 102 402 402 402 402 402 402 183	Informação e Inteligência	12.000,00		12.000,00
1 31 111 102 402 402 402 402 402 402 6 183 413	GESTÃO DAS ATIVIDADES DA GUARDA MUNICIPAL	12.000,00		12.000,00
1 31 111 102 402 402 402 402 402 402 8	Assistência Social	2.696.960,00	3.166.400,00	5.863.360,00
1 31 111 102 402 402 402 402 402 402 8 122	Administração Geral	949.000,00	71.400,00	1.020.400,00
1 31 111 102 402 402 402 402 402 402 8 122 418	GESTÃO ADMINISTRATIVA DA AUTARQUIA DE TRÂNSITO	1.000,00		1.000,00
1 31 111 102 402 402 402 402 402 402 8 122 801	GESTÃO DA ASSISTÊNCIA SOCIAL	904.000,00	17.000,00	921.000,00
1 31 111 102 402 402 402 402 402 402 8 122 807	INVESTIMENTOS NA ÁREA DE ASSISTÊNCIA SOCIAL	19.000,00	22.000,00	41.000,00
1 31 111 102 402 402 402 402 402 402 8 122 822	PROGRAMA CONSORCIAL DE ASSISTÊNCIA SOCIAL		32.400,00	32.400,00
1 31 111 102 402 402 402 402 402 402 8 122 824	MANUTENÇÃO DAS AÇÕES DE APOIO AO IDOSO	25.000,00		25.000,00
1 31 111 102 402 402 402 402 402 402 8 123	Administração Financeira	10.000,00	10.000,00	20.000,00
1 31 111 102 402 402 402 402 402 402 8 123 808	APOIO A ENTIDADES SEM FINS LUCRATIVOS	10.000,00	10.000,00	20.000,00
1 31 111 102 402 402 402 402 402 402 8 128	Formação de Recursos Humanos	27.000,00	10.000,00	37.000,00

**Anexo 8 da Lei Nº 4.320/64 - Demonstrativo da Despesa por Funções, Subfunções e Programas, Conforme o Vínculo com os Recursos**

Valores em R\$ - Período: Orçamento/2024

Código	Especificação	Ordinário	Vinculado	Total
8 128 801	GESTÃO DA ASSISTÊNCIA SOCIAL	10.000,00	10.000,00	20.000,00
8 128 805	QUALIFICAÇÃO PROFISSIONAL E EMPREGABILIDADE/INCLUSÃO SOCIOPRODUTIVO	17.000,00		17.000,00
816	Assistência ao Idoso	157.000,00	89.000,00	246.000,00
824	BLOCO DA PROTEÇÃO SOCIAL ESPECIAL DE MÉDIA COMPLEXIDADE	69.000,00	89.000,00	158.000,00
	MANUTENÇÃO DAS AÇÕES DE APOIO AO IDOSO	88.000,00		88.000,00
	Assistência ao Portador de Deficiência	29.000,00		29.000,00
8 242 815	BLOCO DA PROTEÇÃO SOCIAL BÁSICA	29.000,00		29.000,00
243	Assistência à Criança e ao Adolescente	560.000,00	1.235.000,00	1.795.000,00
243 806	APOIO AO CONSELHO TUTELAR	208.000,00		208.000,00
243 808	APOIO A ENTIDADES SEM FINS LUCRATIVOS	125.000,00		125.000,00
243 811	BENEFÍCIO DE PRESTAÇÃO CONTINUADA - BPC	24.000,00	22.000,00	46.000,00
243 814	AEPETI - AÇÕES ESTRATÉGICAS DO PROGRAMA DE ERRADICAÇÃO DO TRABALHO INFANTIL	47.000,00	79.000,00	126.000,00
243 815	BLOCO DA PROTEÇÃO SOCIAL BÁSICA	128.000,00	1.069.000,00	1.197.000,00
243 816	BLOCO DA PROTEÇÃO SOCIAL ESPECIAL DE MÉDIA COMPLEXIDADE	28.000,00	65.000,00	93.000,00
244	Assistência Comunitária	951.960,00	1.751.000,00	2.702.960,00
244 801	GESTÃO DA ASSISTÊNCIA SOCIAL	35.000,00	50.000,00	85.000,00
244 807	INVESTIMENTOS NA ÁREA DE ASSISTÊNCIA SOCIAL	15.000,00	69.000,00	84.000,00
244 815	BLOCO DA PROTEÇÃO SOCIAL BÁSICA	105.000,00	799.000,00	904.000,00
244 816	BLOCO DA PROTEÇÃO SOCIAL ESPECIAL DE MÉDIA COMPLEXIDADE		30.000,00	30.000,00
244 817	MANUTENÇÃO DA GESTÃO DO IGD SUAS	29.000,00	50.000,00	79.000,00
244 818	CONCESSÃO DE BENEFÍCIO EVENTUAL	614.960,00	198.000,00	812.960,00
244 819	MANUTENÇÃO DA GESTÃO DO IGD-BOLSA	93.000,00	302.000,00	395.000,00
244 820	CONCESSÃO DE BENEFÍCIO EVENTUAL	28.000,00		28.000,00
244 821	PROGRAMA ACESSUAS TRABALHO	23.000,00	78.000,00	101.000,00
244 823	COZINHA COMUNITÁRIA	9.000,00	175.000,00	184.000,00
306	Alimentação e Nutrição	13.000,00		13.000,00
8 306 815	BLOCO DA PROTEÇÃO SOCIAL BÁSICA	13.000,00		13.000,00
	Previdência Social		19.705.000,00	19.705.000,00
272	Previdência do Regime Estatutário		19.705.000,00	19.705.000,00
272 902	MANUTENÇÃO DAS ATIVIDADES PREVIDENCIÁRIAS DO RPPS		19.705.000,00	19.705.000,00
200	Saúde	20.437.040,00	19.913.000,00	40.350.040,00
200 122	Administração Geral	5.256.040,00	636.000,00	5.892.040,00
200 122 1005	GESTÃO ADMINISTRATIVA DA SAÚDE E QUALIFICAÇÃO DA GESTÃO DO SUS	5.118.040,00	515.000,00	5.633.040,00
200 122 1006	CONSELHO MUNICIPAL DE SAÚDE	43.000,00	34.000,00	77.000,00
200 122 1008	CASA DE APOIO	95.000,00		95.000,00
200 122 1090	GESTÃO ADMINISTRATIVA DO NÚCLEO		87.000,00	87.000,00
200 301	Atenção Básica	6.556.000,00	8.009.000,00	14.565.000,00
200 301 1001	ATENÇÃO BÁSICA A SAÚDE DA POPULAÇÃO	6.556.000,00	7.866.000,00	14.422.000,00
200 301 1092	GESTÃO SERV. SAÚDE CONSORCIADOS PELO NIS - ATENÇÃO BÁSICA		6.000,00	6.000,00
200 301 1093	PROGRAMA DE AÇÕES E CUIDADO EM SAÚDE DA MULHER		137.000,00	137.000,00
200 302	Assistência Hospitalar e Ambulatorial	7.027.000,00	9.368.000,00	16.395.000,00
200 302 1002	ATENÇÃO ESPECIALIZADA A SAÚDE DA POPULAÇÃO	6.992.000,00	9.088.000,00	16.080.000,00
200 302 1093	PROGRAMA DE AÇÕES E CUIDADO EM SAÚDE DA MULHER		45.000,00	45.000,00
200 302 1501	INFRAESTRUTURA MUNICIPAL DO FEM		50.000,00	50.000,00
200 302 1504	REFORMA E/OU AMPLIAÇÃO DO HOSPITAL MUNICIPAL DE BOM CONSELHO	35.000,00	185.000,00	220.000,00
200 303	Suporte Profilático e Terapêutico	196.000,00	779.500,00	975.500,00
200 303 1003	ASSISTÊNCIA FARMACÊUTICA	196.000,00	768.000,00	964.000,00
200 303 1094	PROGRAMA CONSORCIAL DE ASSIT. FARMACEUTICA BÁSICA		11.500,00	11.500,00
200 304	Vigilância Sanitária	367.000,00	148.000,00	515.000,00

**Anexo 8 da Lei Nº 4.320/64 - Demonstrativo da Despesa por Funções, Subfunções e Programas, Conforme o Vínculo com os Recursos**

Valores em R\$ - Período: Orçamento/2024

Código	Especificação	Ordinário	Vinculado	Total
10 304 1004	VIGILÂNCIA EM SAÚDE	367.000,00	148.000,00	515.000,00
10 305	Vigilância Epidemiológica	1.025.000,00	972.500,00	1.997.500,00
1001	ATENÇÃO BÁSICA A SAÚDE DA POPULAÇÃO		670.000,00	670.000,00
1004	VIGILÂNCIA EM SAÚDE	1.025.000,00	289.000,00	1.314.000,00
1095	PROGRAMA CONSORCIAL DE VIGILÂNCIA EM SAÚDE		13.500,00	13.500,00
	Alimentação e Nutrição	10.000,00		10.000,00
10 306 1007	GESTÃO ADMINISTRATIVA DA SECRETARIA DE SAÚDE	10.000,00		10.000,00
	Educação	8.719.350,00	56.333.000,00	65.052.350,00
122	Administração Geral		102.000,00	102.000,00
122 1219	PROGRAMA CONSORCIAL DE ENSINO FUNDAMENTAL		18.000,00	18.000,00
122 1220	GESTÃO ADMINISTRATIVA DO NÚCLEO INTERMUNICIPAL DE EDUCAÇÃO - NIE		84.000,00	84.000,00
306	Alimentação e Nutrição	10.000,00	1.045.000,00	1.055.000,00
306 1216	ALIMENTAÇÃO ESCOLAR	10.000,00	1.045.000,00	1.055.000,00
361	Ensino Fundamental	6.404.650,00	49.299.900,00	55.704.550,00
361 1201	PROMOÇÃO E QUALIFICAÇÃO DO ENSINO FUNDAMENTAL	5.027.650,00	46.943.900,00	51.971.550,00
361 1202	TRANSPORTE ESCOLAR DE QUALIDADE	1.211.000,00	2.323.000,00	3.534.000,00
361 1203	DINHEIRO DIRETO NA ESCOLA (PDDE)		19.000,00	19.000,00
361 1205	EDUCAÇÃO ESPECIAL	166.000,00		166.000,00
361 1219	PROGRAMA CONSORCIAL DE ENSINO FUNDAMENTAL		14.000,00	14.000,00
363	Ensino Profissional	35.000,00	50.000,00	85.000,00
363 409	GESTÃO DAS ATIVIDADES DA SECRETARIA MUNICIPAL DE EDUCAÇÃO, CULTURA, ESPORTES, LAZER, JUVENTUDE E TURISMO	17.000,00		17.000,00
363 1213	ENSINO TÉCNICO PROFISSIONALIZANTE	18.000,00	50.000,00	68.000,00
364	Ensino Superior	1.543.700,00		1.543.700,00
364 1208	TRANSPORTE ESCOLAR UNIVERSITÁRIO	1.543.700,00		1.543.700,00
365	Educação Infantil	370.000,00	5.727.100,00	6.097.100,00
365 1210	DESENVOLVIMENTO DA EDUCAÇÃO INFANTIL	370.000,00	5.703.100,00	6.073.100,00
365 1221	PROGRAMA CONSORCIAL DE EDUCAÇÃO INFANTIL - CRECHE E PRE-ESCOLA		24.000,00	24.000,00
366	Educação de Jovens e Adultos	256.000,00		256.000,00
366 1214	EDUCAÇÃO DE JOVENS E ADULTOS	256.000,00		256.000,00
367	Educação Especial	100.000,00	109.000,00	209.000,00
367 1201	PROMOÇÃO E QUALIFICAÇÃO DO ENSINO FUNDAMENTAL		55.000,00	55.000,00
367 1205	EDUCAÇÃO ESPECIAL	100.000,00	54.000,00	154.000,00
3	Cultura	1.223.000,00	300.000,00	1.523.000,00
3 122	Administração Geral	122.000,00		122.000,00
3 122 409	GESTÃO DAS ATIVIDADES DA SECRETARIA MUNICIPAL DE EDUCAÇÃO, CULTURA, ESPORTES, LAZER, JUVENTUDE E TURISMO	122.000,00		122.000,00
3 392	Difusão Cultural	1.101.000,00	300.000,00	1.401.000,00
3 392 409	GESTÃO DAS ATIVIDADES DA SECRETARIA MUNICIPAL DE EDUCAÇÃO, CULTURA, ESPORTES, LAZER, JUVENTUDE E TURISMO	1.101.000,00	50.000,00	1.151.000,00
3 392 2601	MANUTENÇÃO DAS AÇÕES EMERGENCIAIS DESTINADAS AO SETOR CULTURAL - LEI PAULO GUSTAVO - LC N ° 195/2022		250.000,00	250.000,00
14	Direitos da Cidadania	16.000,00	50.000,00	66.000,00
14 131	Comunicação Social	16.000,00	50.000,00	66.000,00
14 131 1400	EDUCAÇÃO PERMANENTE PARA O TRÂNSITO	16.000,00	50.000,00	66.000,00
15	Urbanismo	10.746.000,00	4.148.000,00	14.894.000,00
15 122	Administração Geral	6.307.000,00	520.000,00	6.827.000,00
15 122 410	GESTÃO DAS ATIVIDADES DA SECRETARIA MUNICIPAL DE INFRAESTRUTURA E DESENVOLVIMENTO URBANO	6.307.000,00	520.000,00	6.827.000,00
15 451	Infra-Estrutura Urbana	592.000,00	3.393.000,00	3.985.000,00
15 451 410	GESTÃO DAS ATIVIDADES DA SECRETARIA MUNICIPAL DE INFRAESTRUTURA E DESENVOLVIMENTO URBANO	472.000,00	2.863.000,00	3.335.000,00
15 451 1502	INFRAESTRUTURA MUNICIPAL	120.000,00	530.000,00	650.000,00
15 452	Serviços Urbanos	3.837.000,00	235.000,00	4.072.000,00
15 452 410	GESTÃO DAS ATIVIDADES DA SECRETARIA MUNICIPAL DE INFRAESTRUTURA E DESENVOLVIMENTO URBANO	3.837.000,00		3.837.000,00

**Anexo 8 da Lei Nº 4.320/64 - Demonstrativo da Despesa por Funções, Subfunções e Programas, Conforme o Vínculo com os Recursos**

Valores em R\$ - Período: Orçamento/2024

Código	Especificação	Ordinário	Vinculado	Total
15 452 2501	GESTÃO DO NUCLEO INTERMUNICIPAL DE ILUMINAÇÃO PUBLICA - NIIP		235.000,00	235.000,00
15 845	Outras Transferências	10.000,00		10.000,00
410	GESTÃO DAS ATIVIDADES DA SECRETARIA MUNICIPAL DE INFRAESTRUTURA E DESENVOLVIMENTO URBANO	10.000,00		10.000,00
	Habitação	40.000,00		40.000,00
	Habitação Urbana	40.000,00		40.000,00
410	GESTÃO DAS ATIVIDADES DA SECRETARIA MUNICIPAL DE INFRAESTRUTURA E DESENVOLVIMENTO URBANO	40.000,00		40.000,00
	Saneamento	557.000,00	755.000,00	1.312.000,00
511	Saneamento Básico Rural	4.000,00		4.000,00
511 411	GESTÃO DAS ATIVIDADES DA SECRETARIA MUNICIPAL DE AGRICULTURA, ABASTECIMENTO, RECURSOS HÍDRICOS E MEIO AMBIENTE	4.000,00		4.000,00
512	Saneamento Básico Urbano	15.000,00	150.000,00	165.000,00
512 410	GESTÃO DAS ATIVIDADES DA SECRETARIA MUNICIPAL DE INFRAESTRUTURA E DESENVOLVIMENTO URBANO	15.000,00	150.000,00	165.000,00
544	Recursos Hídricos	538.000,00	605.000,00	1.143.000,00
544 410	GESTÃO DAS ATIVIDADES DA SECRETARIA MUNICIPAL DE INFRAESTRUTURA E DESENVOLVIMENTO URBANO	538.000,00	605.000,00	1.143.000,00
	Gestão Ambiental	90.000,00	300.000,00	390.000,00
511	Saneamento Básico Rural		9.000,00	9.000,00
511 1801	PROGRAMA CONSORCIAL DE MEIO AMBIENTE E SUSTENTABILIDADE		9.000,00	9.000,00
541	Preservação e Conservação Ambiental	55.000,00	266.000,00	321.000,00
541 410	GESTÃO DAS ATIVIDADES DA SECRETARIA MUNICIPAL DE INFRAESTRUTURA E DESENVOLVIMENTO URBANO	55.000,00	30.000,00	85.000,00
541 1801	PROGRAMA CONSORCIAL DE MEIO AMBIENTE E SUSTENTABILIDADE		181.000,00	181.000,00
541 1802	MOBILIDADE E INFRAESTRUTURA URBANA E RURAL		55.000,00	55.000,00
542	Controle Ambiental	35.000,00	25.000,00	60.000,00
542 1505	PROGRAMA DE ENFRENTAMENTO DA SECA	35.000,00	25.000,00	60.000,00
19	Ciência e Tecnologia	30.000,00		30.000,00
19 363	Ensino Profissional	30.000,00		30.000,00
19 363 1213	ENSINO TÉCNICO PROFISSIONALIZANTE	30.000,00		30.000,00
20	Agricultura	5.115.000,00	860.000,00	5.975.000,00
20 122	Administração Geral	4.752.000,00	30.000,00	4.782.000,00
20 122 411	GESTÃO DAS ATIVIDADES DA SECRETARIA MUNICIPAL DE AGRICULTURA, ABASTECIMENTO, RECURSOS HÍDRICOS E MEIO AMBIENTE	4.752.000,00	30.000,00	4.782.000,00
20 244	Assistência Comunitária	96.000,00		96.000,00
20 244 411	GESTÃO DAS ATIVIDADES DA SECRETARIA MUNICIPAL DE AGRICULTURA, ABASTECIMENTO, RECURSOS HÍDRICOS E MEIO AMBIENTE	96.000,00		96.000,00
20 605	Abastecimento	99.000,00	795.000,00	894.000,00
20 605 410	GESTÃO DAS ATIVIDADES DA SECRETARIA MUNICIPAL DE INFRAESTRUTURA E DESENVOLVIMENTO URBANO	4.000,00	40.000,00	44.000,00
20 605 411	GESTÃO DAS ATIVIDADES DA SECRETARIA MUNICIPAL DE AGRICULTURA, ABASTECIMENTO, RECURSOS HÍDRICOS E MEIO AMBIENTE	95.000,00	755.000,00	850.000,00
20 606	Extensão Rural	102.000,00		102.000,00
20 606 411	GESTÃO DAS ATIVIDADES DA SECRETARIA MUNICIPAL DE AGRICULTURA, ABASTECIMENTO, RECURSOS HÍDRICOS E MEIO AMBIENTE	102.000,00		102.000,00
20 608	Promoção da Produção Agropecuária	66.000,00	35.000,00	101.000,00
20 608 411	GESTÃO DAS ATIVIDADES DA SECRETARIA MUNICIPAL DE AGRICULTURA, ABASTECIMENTO, RECURSOS HÍDRICOS E MEIO AMBIENTE	66.000,00	35.000,00	101.000,00
21	Organização Agrária	1.468.000,00		1.468.000,00
21 631	Reforma Agrária	1.468.000,00		1.468.000,00
21 631 411	GESTÃO DAS ATIVIDADES DA SECRETARIA MUNICIPAL DE AGRICULTURA, ABASTECIMENTO, RECURSOS HÍDRICOS E MEIO AMBIENTE	1.468.000,00		1.468.000,00
22	Indústria	8.000,00		8.000,00
22 661	Promoção Industrial	8.000,00		8.000,00

assinado por: idUser 198

PRINT DA TABELA DE DESPESAS POR FUNÇÃO, SUBFUNÇÃO E PROGRAMA, CONFORME O VÍNCULO COM OS RECURSOS - 2024 - 22/09/2024 - 12:22:51 - 198.pdf

**MUNICÍPIO DE BOM CONSELHO**RUA VIDAL DE NEGREIROS, 43 - CENTRO - 55.330-000 - Bom Conselho/ PE  
CNPJ: 11.285.954/0001-04

Usuário: Padrão

Chave de autenticação: 1236-0730-328

Página

5 / 5

**Anexo 8 da Lei Nº 4.320/64 - Demonstrativo da Despesa por Funções, Subfunções e Programas, Conforme o Vínculo com os Recursos**

Valores em R\$ - Período: Orçamento/2024

Código	Especificação	Ordinário	Vinculado	Total
22 661 407	GESTÃO DAS ATIVIDADES DA SECRETARIA MUNICIPAL DE PLANEJAMENTO E CAPTAÇÃO DE RECURSOS	8.000,00		8.000,00
23	Comércio e Serviços	17.000,00	375.000,00	392.000,00
	Turismo	17.000,00	375.000,00	392.000,00
1503	TURISMO E LAZER	17.000,00	375.000,00	392.000,00
	Energia	10.000,00	100.000,00	110.000,00
	Conservação de Energia		100.000,00	100.000,00
5 751 410	GESTÃO DAS ATIVIDADES DA SECRETARIA MUNICIPAL DE INFRAESTRUTURA E DESENVOLVIMENTO URBANO		100.000,00	100.000,00
752	Energia Elétrica	10.000,00		10.000,00
752 410	GESTÃO DAS ATIVIDADES DA SECRETARIA MUNICIPAL DE INFRAESTRUTURA E DESENVOLVIMENTO URBANO	10.000,00		10.000,00
	Transporte	508.000,00	40.000,00	548.000,00
	Infra-Estrutura Urbana	488.000,00		488.000,00
451 410	GESTÃO DAS ATIVIDADES DA SECRETARIA MUNICIPAL DE INFRAESTRUTURA E DESENVOLVIMENTO URBANO	488.000,00		488.000,00
782	Transporte Rodoviário	20.000,00	40.000,00	60.000,00
782 418	GESTÃO ADMINISTRATIVA DA AUTARQUIA DE TRÂNSITO	5.000,00	6.000,00	11.000,00
782 2600	GERENCIAMENTO DO SISTEMA DE TRANSPORTE E TRÂNSITO	15.000,00	34.000,00	49.000,00
	Desporto e Lazer	117.000,00	40.000,00	157.000,00
812	Desporto Comunitário	117.000,00	40.000,00	157.000,00
812 409	GESTÃO DAS ATIVIDADES DA SECRETARIA MUNICIPAL DE EDUCAÇÃO, CULTURA, ESPORTES, LAZER, JUVENTUDE E TURISMO	112.000,00		112.000,00
812 410	GESTÃO DAS ATIVIDADES DA SECRETARIA MUNICIPAL DE INFRAESTRUTURA E DESENVOLVIMENTO URBANO	5.000,00	40.000,00	45.000,00
88	Encargos Especiais	3.325.700,00	135.200,00	3.460.900,00
843	Serviço da Dívida Interna	2.864.000,00	40.200,00	2.904.200,00
843 409	GESTÃO DAS ATIVIDADES DA SECRETARIA MUNICIPAL DE EDUCAÇÃO, CULTURA, ESPORTES, LAZER, JUVENTUDE E TURISMO	110.000,00		110.000,00
843 416	GESTÃO DA SECRETARIA EXECUTIVA DE ADM TRIBUTÁRIA, PLANEJAMENTO E CONTROLE DA AÇÃO FISCAL	2.627.000,00		2.627.000,00
843 801	GESTÃO DA ASSISTÊNCIA SOCIAL	65.000,00		65.000,00
843 902	MANUTENÇÃO DAS ATIVIDADES PREVIDENCIÁRIAS DO RPPS		40.200,00	40.200,00
843 1007	GESTÃO ADMINISTRATIVA DA SECRETARIA DE SAÚDE	62.000,00		62.000,00
846	Outros Encargos Especiais	461.700,00	95.000,00	556.700,00
846 405	GESTÃO DAS ATIVIDADES DA SECRETARIA MUNICIPAL DE ADMINISTRAÇÃO E GESTÃO PÚBLICA	8.000,00		8.000,00
846 406	GESTÃO DAS ATIVIDADES DA SECRETARIA DA FAZENDA	80.000,00	50.000,00	130.000,00
846 416	GESTÃO DA SECRETARIA EXECUTIVA DE ADM TRIBUTÁRIA, PLANEJAMENTO E CONTROLE DA AÇÃO FISCAL	170.000,00		170.000,00
846 801	GESTÃO DA ASSISTÊNCIA SOCIAL	3.000,00	5.000,00	8.000,00
846 806	APOIO AO CONSELHO TUTELAR	2.000,00		2.000,00
846 902	MANUTENÇÃO DAS ATIVIDADES PREVIDENCIÁRIAS DO RPPS		20.000,00	20.000,00
846 1007	GESTÃO ADMINISTRATIVA DA SECRETARIA DE SAÚDE	64.000,00	10.000,00	74.000,00
846 1201	PROMOÇÃO E QUALIFICAÇÃO DO ENSINO FUNDAMENTAL	134.700,00		134.700,00
846 1218	PROMOÇÃO E QUALIFICAÇÃO DO ENSINO FUNDAMENTAL		10.000,00	10.000,00
99	Reserva de Contingência	3.510.000,00	3.438.000,00	6.948.000,00
99 999	Reserva de Contingência	3.510.000,00	3.438.000,00	6.948.000,00
99 999 405	GESTÃO DAS ATIVIDADES DA SECRETARIA MUNICIPAL DE ADMINISTRAÇÃO E GESTÃO PÚBLICA	3.510.000,00		3.510.000,00
99 999 902	MANUTENÇÃO DAS ATIVIDADES PREVIDENCIÁRIAS DO RPPS		3.438.000,00	3.438.000,00
<b>Total</b>		<b>76.242.600,00</b>	<b>110.718.400,00</b>	<b>186.961.000,00</b>
<b>TOTAL GERAL</b>		<b>76.242.600,00</b>	<b>110.718.400,00</b>	<b>186.961.000,00</b>

Entidades Consolidadas: Prefeitura Municipal de Bom Conselho, Fundo Municipal de Assistência Social de Bom Conselho, Fundo Municipal de Saúde de Bom Conselho, Fundo Municipal de Defesa da Criança e do Adolescente de Bom Conselho, Fundo Municipal de Educação de Bom Conselho, Fundo de Previdência do Município de Bom Conselho, Câmara Municipal de Bom Conselho





# MUNICÍPIO DE BOM CONSELHO

RUA VIDAL DE NEGREIROS, 43 - CENTRO - 55.330-000 - Bom Conselho/ PE

CNPJ: 11.285.954/0001-04

Usuário: Padrão

Chave de Autenticação

1520-4436-785

Página

1 / 7

## Anexo 9 da Lei Nº 4.320/64 - Demonstrativo da Despesa por Órgãos e Funções

Valores em R\$ - Período: Orçamento/2024

Órgão	Legislativa	Judiciária	Essencial à Justiça	Administração	Defesa Nacional
<b>Unidade Orçamentária</b>					
GABINETE DO PREFEITO				1.446.000,00	
2001 - GABINETE DO PREFEITO				1.442.000,00	
2002 - DEPARTAMENTO DA GUARDA MUNICIPAL				4.000,00	
3000 - PROCURADORIA GERAL DO MUNICÍPIO			16.000,00	351.000,00	
3001 - GABINETE DA PROCURADORIA GERAL			16.000,00	351.000,00	
4000 - SECRETARIA MUNICIPAL DE TRANSPARÊNCIA, FISCALIZAÇÃO E CONTROLE				315.050,00	
4001 - GABINETE DO SECRETÁRIO				315.050,00	
5000 - SECRETARIA MUNIC DE GOVERNO E ARTICULAÇÃO INSTITUCIONAL				887.000,00	
5001 - GABINETE DO SECRETÁRIO				804.000,00	
5002 - DIRETORIAS DE IMPRENSA, ASSESSORIAS TÉCNICAS, DE REPRESENTAÇÃO INSTITUCIONAL E DE COMUNICAÇÃO				83.000,00	
6000 - SECRETARIA MUNICIPAL DE ADMINISTRAÇÃO E GESTÃO PUBLICA				5.280.500,00	
6001 - GABINETE DO SECRETÁRIO				5.127.500,00	
6002 - DIRETORIA DE FOLHA DE PAGAMENTO E RECURSOS HUMANOS				110.000,00	
6003 - DIRETORIAS DE LICITAÇÃO, COMPRAS, PATRIMÔNIO E ARQUIVO				27.000,00	
6004 - DIRETORIAS DE CONTROLE, ORÇAMENTO E REGISTRO DE PREÇOS				16.000,00	
7000 - SECRETARIA MUNICIPAL DA FAZENDA				2.606.000,00	
7001 - GABINETE DO SECRETARIO				2.449.000,00	
7002 - SECRETARIA EXECUTIVA DE ADMINISTRAÇÃO TRIBUTÁRIA, PLANEJAMENTO E CONTROLE DA AÇÃO FISCAL				100.000,00	
7003 - DIRETORIAS IMOBILIARIA E DE FISCALIZAÇÃO				42.000,00	
7004 - DIRETORIA DE CONTABILIDADE				15.000,00	
8000 - SECRETARIA MUNICIPAL DE PLANEJAMENTO E CAPTAÇÃO DE RECURSOS				353.000,00	
8001 - GABINETE DO SECRETARIO				349.000,00	
8002 - DIRETORIAS DE GESTÃO E CONTROLE DE DESPESAS, PROJETOS E PLANEJAMENTO				4.000,00	
14000 - ENTIDADES SUPERVISIONADAS				170.000,00	
14005 - CODEAM - CONSORCIO - RATEIO				170.000,00	
15000 - SECRETARIA MUNICIPAL DE EDUCAÇÃO, CULTURA, ESPORTES, LAZER, JUVENTUDE E TURISMO - Prefeitura				13.000,00	
15001 - GABINETE DO SECRETARIO				13.000,00	
16000 - AUTARQUIA MUNICIPAL DE SEGURANÇA, TRANSPORTE E TRÂNSITO DE BOM CONSELHO - AMSTTBC				295.000,00	
16001 - AUTARQUIA MUNICIPAL DE SEGURANÇA, TRANSPORTE E TRANSITO DE BOM CONSELHO				295.000,00	
14000 - ENTIDADES SUPERVISIONADAS				770.800,00	
14004 - RPPS - FUNDO MUNICIPAL DE PREVIDENCIA				770.800,00	
1000 - PODER LEGISLATIVO	6.100.000,00				
1001 - CÂMARA MUNICIPAL	6.100.000,00				
<b>Total</b>	<b>6.100.000,00</b>		<b>16.000,00</b>	<b>12.487.350,00</b>	

assinado por: idUser 198

ORÇAMENTO DE TRANSPARÊNCIA  
http://portal.transparencia.municipal.gov.br/transparencia/Municipal/download/51-2023-1229121719.pdf



# MUNICÍPIO DE BOM CONSELHO

RUA VIDAL DE NEGREIROS, 43 - CENTRO - 55.330-000 - Bom Conselho/ PE

CNPJ: 11.285.954/0001-04

Usuário: Padrão

Chave de Autenticação

1520-4436-785

Página

2 / 7

## Anexo 9 da Lei Nº 4.320/64 - Demonstrativo da Despesa por Órgãos e Funções

Valores em R\$ - Período: Orçamento/2024

Órgão	Segurança Pública	Relações Exteriores	Assistência Social	Previdência Social	Saúde
<b>Unidade Orçamentária</b>					
GABINETE DO PREFEITO	48.000,00				
2002 - DEPARTAMENTO DA GUARDA MUNICIPAL	48.000,00				
SECRETARIA MUNICIPAL DESENV. SOCIAL, DIREITO HUMANOS, TRABALHO E CIDADANIA	17.000,00		28.000,00		
9001 - GABINETE DO SECRETÁRIO	17.000,00		28.000,00		
12000 - SECRETARIA MUNICIPAL DE INFRAESTRUTURA E MOBILIDADE URBANA					50.000,00
12003 - DIRETORIA DE OBRAS, PLANEJAMENTO E PROJETOS					50.000,00
14000 - ENTIDADES SUPERVISIONADAS			32.400,00		300.000,00
14007 - CODEAM - CONSORCIO - PROGRAMA			32.400,00		300.000,00
16000 - AUTARQUIA MUNICIPAL DE SEGURANÇA, TRANSPORTE E TRÂNSITO DE BOM CONSELHO - AMSTTBC			1.000,00		
16001 - AUTARQUIA MUNICIPAL DE SEGURANÇA, TRANSPORTE E TRANSITO DE BOM CONSELHO			1.000,00		
17000 - ENTIDADE SUPERVISIONADA			5.468.960,00		
14002 - FUNDO MUNICIPAL DE ASSISTÊNCIA SOCIAL			5.468.960,00		
18000 - SECRETARIA MUNICIPAL DE SAÚDE					220.000,00
10001 - GABINETE DO SECRETARIO					220.000,00
14000 - ENTIDADES SUPERVISIONADAS					39.780.040,00
14003 - FMS - FUNDO MUNICIPAL DE SAÚDE					39.780.040,00
14000 - Entidade Supervisionada			333.000,00		
14001 - FUNDECA - FUNDO DE DEFESA DOS DIREITOS DA CRIANÇA			333.000,00		
14000 - ENTIDADES SUPERVISIONADAS				19.705.000,00	
14004 - RPPS - FUNDO MUNICIPAL DE PREVIDÊNCIA				19.705.000,00	
<b>Total</b>	<b>65.000,00</b>		<b>5.863.360,00</b>	<b>19.705.000,00</b>	<b>40.350.040,00</b>

assinado por: idUser 198  
http://tdu.iti-sol.com.br/transparencia/Municipio/download/51-20231229121719.pdf



# MUNICÍPIO DE BOM CONSELHO

RUA VIDAL DE NEGREIROS, 43 - CENTRO - 55.330-000 - Bom Conselho/ PE

CNPJ: 11.285.954/0001-04

Usuário: Padrão

Chave de Autenticação


1520-4436-785

Página

3 / 7

## Anexo 9 da Lei Nº 4.320/64 - Demonstrativo da Despesa por Órgãos e Funções

Valores em R\$ - Período: Orçamento/2024

Órgão	Trabalho	Educação	Cultura	Direitos da Cidadania	Urbanismo
 Unidade Orçamentária - SECRETARIA DE EDUCAÇÃO, CULTURA, ESPORTES, LAZER 11003 - DIRETORIA DE CULTURA - SECRETARIA MUNICIPAL DE INFRAESTRUTURA E MOBILIDADE URBANA 12001 - GABINETE DO SECRETÁRIO 12002 - DIRETORIAS DE DEFESA CIVIL, PLANEJAMENTO E MOBILIDADE URBANA 12003 - DIRETORIA DE OBRAS, PLANEJAMENTO E PROJETOS 12004 - DIRETORIA DE ESTRADAS E RODAGENS 12005 - DIRETORIAS DE SANEAMENTO BÁSICO E ILUMINAÇÃO PÚBLICA 14000 - ENTIDADES SUPERVISIONADAS 14007 - CODEAM - CONSÓRCIO - PROGRAMA 15000 - SECRETARIA MUNICIPAL DE EDUCAÇÃO, CULTURA, ESPORTES, LAZER, JUVENTUDE E TURISMO - Prefeitura 15001 - GABINETE DO SECRETARIO 15002 - DIRETORIA DE CULTURA 15003 - DIRETORIAS DE ESPORTES, LAZER, JUVENTUDE E TURISMO 16000 - AUTARQUIA MUNICIPAL DE SEGURANÇA, TRANSPORTE E TRÂNSITO DE BOM CONSELHO - AMSTTBC 16001 - AUTARQUIA MUNICIPAL DE SEGURANÇA, TRANSPORTE E TRANSITO DE BOM CONSELHO 11000 - SECRETARIA MUNICIPAL DE EDUCAÇÃO, CULTURA, ESPORTES, LAZER, JUVENTUDE E TURISMO 11001 - GABINETE DO SECRETÁRIO 11002 - DIRETORIAS DE POLÍTICA PEDAGÓGICA E DE EDUCAÇÃO DO CAMPO 14000 - ENTIDADES SUPERVISIONADAS 14006 - FUNDEB					
		140.000,00			14.659.000,00
		140.000,00			6.827.000,00
			300.000,00		3.799.000,00
			300.000,00		2.237.000,00
					1.510.000,00
					286.000,00
					235.000,00
			1.223.000,00		235.000,00
			109.000,00		
			1.101.000,00		
			13.000,00		
				66.000,00	
				66.000,00	
		16.331.350,00			
		16.314.350,00			
		17.000,00			
		48.581.000,00			
		48.581.000,00			
<b>Total</b>		<b>65.052.350,00</b>	<b>1.523.000,00</b>	<b>66.000,00</b>	<b>14.894.000,00</b>

PORTAL DA TRANSPARÊNCIA  
http://ouvidiit-solucoes.inf.br/transparencia/Municipal/dwm/oad/51-20231229121719.pdf  
assinado por: idUser 198



# MUNICÍPIO DE BOM CONSELHO

RUA VIDAL DE NEGREIROS, 43 - CENTRO - 55.330-000 - Bom Conselho/ PE

CNPJ: 11.285.954/0001-04

Usuário: Padrão

Chave de Autenticação


1520-4436-785

Página

4 / 7

## Anexo 9 da Lei Nº 4.320/64 - Demonstrativo da Despesa por Órgãos e Funções

Valores em R\$ - Período: Orçamento/2024

Orgão	Habitação	Saneamento	Gestão Ambiental	Ciência e Tecnologia	Agricultura
 <b>Unidade Orçamentária</b>					
- SECRETARIA MUNICIPAL DE INFRAESTRUTURA E MOBILIDADE URBANA			85.000,00		
12001 - GABINETE DO SECRETÁRIO			4.000,00		
12002 - DIRETORIAS DE DEFESA CIVIL, PLANEJAMENTO E MOBILIDADE URBANA			8.000,00		
12003 - DIRETORIA DE OBRAS, PLANEJAMENTO E PROJETOS	40.000,00		73.000,00		44.000,00
12005 - DIRETORIAS DE SANEAMENTO BÁSICO E ILUMINAÇÃO PÚBLICA		1.308.000,00			
13000 - SECRETARIA MUNICIPAL DE AGRICULTURA, DESENVOLVIMENTO AGRÁRIO E MEIO AMBIENTE					5.931.000,00
13001 - GABINETE DO SECRETÁRIO					4.813.000,00
13002 - DIRETORIAS DE APOIO AS CADEIAS PRODUTIVAS E DO MATADOURO PÚBLICO					138.000,00
13003 - DIRETORIAS DE ADMINISTRAÇÃO RURAL E FISCALIZAÇÃO		4.000,00	60.000,00		950.000,00
13004 - DIRETORIAS DE APOIO A AGRICULTURA FAMILIAR E AO HOMEM DO CAMPO					30.000,00
14000 - ENTIDADES SUPERVISIONADAS			245.000,00		
14007 - CODEAM - CONSÓRCIO - PROGRAMA			245.000,00		
11000 - SECRETARIA MUNICIPAL DE EDUCAÇÃO, CULTURA, ESPORTES, LAZER, JUVENTUDE E TURISMO				30.000,00	
11002 - DIRETORIAS DE POLÍTICA PEDAGÓGICA E DE EDUCAÇÃO DO CAMPO				30.000,00	
<b>Total</b>	<b>40.000,00</b>	<b>1.312.000,00</b>	<b>390.000,00</b>	<b>30.000,00</b>	<b>5.975.000,00</b>

PORTAL DA TRANSPARÊNCIA  
http://cloud.itsolucoes.inf.br/transparencia/Municipal/download/51-20231229121719.pdf  
assinado por: idUser 198



# MUNICÍPIO DE BOM CONSELHO

RUA VIDAL DE NEGREIROS, 43 - CENTRO - 55.330-000 - Bom Conselho/ PE

CNPJ: 11.285.954/0001-04

Usuário: Padrão

Chave de Autenticação


1520-4436-785

Página

5 / 7

## Anexo 9 da Lei Nº 4.320/64 - Demonstrativo da Despesa por Órgãos e Funções

Valores em R\$ - Período: Orçamento/2024

Orgão	Unidade Orçamentária	Organização Agrária	Indústria	Comércio e Serviços	Comunicações	Energia
 POPULAR TRANSPARENCIA http://divulga.solucoes.inf.br/transparenciaMunicipal/download/51-20231229121719.pdf assinado por: idUser 198	SECRETARIA MUNICIPAL DE PLANEJAMENTO E CAPTAÇÃO DE RECURSOS		8.000,00			
	8003 - DIRETORIA GERAL DE CONVÊNIOS		8.000,00			
	- SECRETARIA MUNICIPAL DE INFRAESTRUTURA E MOBILIDADE URBANA					110.000,00
	12003 - DIRETORIA DE OBRAS, PLANEJAMENTO E PROJETOS					100.000,00
	12005 - DIRETORIAS DE SANEAMENTO BÁSICO E ILUMINAÇÃO PÚBLICA					10.000,00
	13000 - SECRETARIA MUNICIPAL DE AGRICULTURA, DESENVOLVIMENTO AGRÁRIO E MEIO AMBIENTE	1.468.000,00				
	13002 - DIRETORIAS DE APOIO AS CADEIAS PRODUTIVAS E DO MATADOURO PÚBLICO	1.468.000,00				
	15000 - SECRETARIA MUNICIPAL DE EDUCAÇÃO, CULTURA, ESPORTES, LAZER, JUVENTUDE E TURISMO - Prefeitura				392.000,00	
	15003 - DIRETORIAS DE ESPORTES, LAZER, JUVENTUDE E TURISMO				392.000,00	
	<b>Total</b>	<b>1.468.000,00</b>	<b>8.000,00</b>	<b>392.000,00</b>	<b>110.000,00</b>	



# MUNICÍPIO DE BOM CONSELHO

RUA VIDAL DE NEGREIROS, 43 - CENTRO - 55.330-000 - Bom Conselho/ PE

CNPJ: 11.285.954/0001-04

Usuário: Padrão

Chave de Autenticação

1520-4436-785

Página

6 / 7

## Anexo 9 da Lei Nº 4.320/64 - Demonstrativo da Despesa por Órgãos e Funções

Valores em R\$ - Período: Orçamento/2024

Orgão	Transporte	Desporto e Lazer	Encargos Especiais	Reserva de Contingência	Total
<b>Unidade Orçamentária</b>					
GABINETE DO PREFEITO					1.494.000,00
2001 - GABINETE DO PREFEITO					1.442.000,00
2002 - DEPARTAMENTO DA GUARDA MUNICIPAL					52.000,00
3000 - PROCURADORIA GERAL DO MUNICÍPIO					367.000,00
3001 - GABINETE DA PROCURADORIA GERAL					367.000,00
4000 - SECRETARIA MUNICIPAL DE TRANSPARÊNCIA, FISCALIZAÇÃO E CONTROLE					315.050,00
4001 - GABINETE DO SECRETÁRIO					315.050,00
5000 - SECRETARIA MUNIC DE GOVERNO E ARTICULAÇÃO INSTITUCIONAL					887.000,00
5001 - GABINETE DO SECRETÁRIO					804.000,00
5002 - DIRETORIAS DE IMPRENSA, ASSESSORIAS TÉCNICAS, DE REPRESENTAÇÃO INSTITUCIONAL E DE COMUNICAÇÃO					83.000,00
6000 - SECRETARIA MUNICIPAL DE ADMINISTRAÇÃO E GESTÃO PÚBLICA			8.000,00	3.510.000,00	8.798.500,00
6001 - GABINETE DO SECRETÁRIO			8.000,00	3.510.000,00	8.645.500,00
6002 - DIRETORIA DE FOLHA DE PAGAMENTO E RECURSOS HUMANOS					110.000,00
6003 - DIRETORIAS DE LICITAÇÃO, COMPRAS, PATRIMÔNIO E ARQUIVO					27.000,00
6004 - DIRETORIAS DE CONTROLE, ORÇAMENTO E REGISTRO DE PREÇOS					16.000,00
7000 - SECRETARIA MUNICIPAL DA FAZENDA			2.927.000,00		5.533.000,00
7001 - GABINETE DO SECRETÁRIO			130.000,00		2.579.000,00
7002 - SECRETARIA EXECUTIVA DE ADMINISTRAÇÃO TRIBUTÁRIA, PLANEJAMENTO E CONTROLE DA AÇÃO FISCAL			2.797.000,00		2.897.000,00
7003 - DIRETORIAS IMOBILIÁRIA E DE FISCALIZAÇÃO					42.000,00
7004 - DIRETORIA DE CONTABILIDADE					15.000,00
8000 - SECRETARIA MUNICIPAL DE PLANEJAMENTO E CAPTAÇÃO DE RECURSOS					361.000,00
8001 - GABINETE DO SECRETÁRIO					349.000,00
8002 - DIRETORIAS DE GESTÃO E CONTROLE DE DESPESAS, PROJETOS E PLANEJAMENTO					4.000,00
8003 - DIRETORIA GERAL DE CONVÊNIOS					8.000,00
9000 - SECRETARIA MUNICIPAL DESENV. SOCIAL, DIREITO HUMANOS, TRABALHO E CIDADANIA					45.000,00
9001 - GABINETE DO SECRETÁRIO					45.000,00
11000 - SECRETARIA DE EDUCAÇÃO, CULTURA, ESPORTES, LAZER					300.000,00
11003 - DIRETORIA DE CULTURA					300.000,00
12000 - SECRETARIA MUNICIPAL DE INFRAESTRUTURA E MOBILIDADE URBANA					16.829.000,00
12001 - GABINETE DO SECRETÁRIO					6.831.000,00
12002 - DIRETORIAS DE DESPESA CIVIL, PLANEJAMENTO E MOBILIDADE URBANA					3.807.000,00
12003 - DIRETORIA DE OBRAS, PLANEJAMENTO E PROJETOS					2.589.000,00
12004 - DIRETORIA DE ESTRADAS E RODAGENS	488.000,00	45.000,00			1.998.000,00
12005 - DIRETORIAS DE SANEAMENTO BÁSICO E ILUMINAÇÃO PÚBLICA					1.604.000,00
13000 - SECRETARIA MUNICIPAL DE AGRICULTURA, DESENVOLVIMENTO AGRÁRIO E MEIO AMBIENTE					7.463.000,00
13001 - GABINETE DO SECRETÁRIO					4.813.000,00
13002 - DIRETORIAS DE APOIO AS CADEIAS PRODUTIVAS E DO MATADOURO PÚBLICO					1.606.000,00
13003 - DIRETORIAS DE ADMINISTRAÇÃO RURAL E FISCALIZAÇÃO					1.014.000,00
13004 - DIRETORIAS DE APOIO A AGRICULTURA FAMILIAR E AO HOMEM DO CAMPO					30.000,00
14000 - ENTIDADES SUPERVISIONADAS					1.122.400,00
14005 - CODEAM - CONSÓRCIO - RATEIO					170.000,00
14007 - CODEAM - CONSÓRCIO - PROGRAMA					952.400,00
15000 - SECRETARIA MUNICIPAL DE EDUCAÇÃO, CULTURA, ESPORTES, LAZER, JUVENTUDE E TURISMO - Prefeitura					1.740.000,00

assinado por: idUser 198  
URL: http://www.transparencia.munic.gov.br/transparenciaMunicipal/download/51-2023/1229121719.pdf



# MUNICÍPIO DE BOM CONSELHO

RUA VIDAL DE NEGREIROS, 43 - CENTRO - 55.330-000 - Bom Conselho/ PE

CNPJ: 11.285.954/0001-04

Usuário: Padrão

Chave de Autenticação

1520-4436-785

Página

7 / 7

## Anexo 9 da Lei Nº 4.320/64 - Demonstrativo da Despesa por Órgãos e Funções

Valores em R\$ - Período: Orçamento/2024

Orgão	Unidade Orçamentária	Transporte	Desporto e Lazer	Encargos Especiais	Reserva de Contingência	Total
	15001 - GABINETE DO SECRETÁRIO					122.000,00
	15002 - DIRETORIA DE CULTURA					1.101.000,00
	15003 - DIRETORIAS DE ESPORTES, LAZER, JUVENTUDE E TURISMO		112.000,00			517.000,00
	16000 - AUTARQUIA MUNICIPAL DE SEGURANÇA, TRANSPORTE E TRÂNSITO DE BOM CONSELHO -	60.000,00				422.000,00
	16001 - AUTARQUIA MUNICIPAL DE SEGURANÇA, TRANSPORTE E TRÂNSITO DE BOM CONSELHO	60.000,00				422.000,00
	14000 - ENTIDADE SUPERVISIONADA			73.000,00		5.541.960,00
	14002 - FUNDO MUNICIPAL DE ASSISTÊNCIA SOCIAL			73.000,00		5.541.960,00
	10000 - SECRETARIA MUNICIPAL DE SAÚDE					220.000,00
	10001 - GABINETE DO SECRETÁRIO					220.000,00
	14000 - ENTIDADES SUPERVISIONADAS			136.000,00		39.916.040,00
	14003 - FMS - FUNDO MUNICIPAL DE SAÚDE			136.000,00		39.916.040,00
	14000 - Entidade Supervisionada			2.000,00		335.000,00
	14001 - FUNDECA - FUNDO DE DEFESA DOS DIREITOS DA CRIANÇA			2.000,00		335.000,00
	11000 - SECRETARIA MUNICIPAL DE EDUCAÇÃO, CULTURA, ESPORTES, LAZER, JUVENTUDE E TURISMO			254.700,00		16.616.050,00
	11001 - GABINETE DO SECRETÁRIO			10.000,00		16.324.350,00
	11002 - DIRETORIAS DE POLÍTICA PEDAGÓGICA E DE EDUCAÇÃO DO CAMPO					47.000,00
	11003 - DIRETORIAS DE ADMINISTRAÇÃO, CONTÁBIL E DE PRESTAÇÃO DE CONTAS			244.700,00		244.700,00
	14000 - ENTIDADES SUPERVISIONADAS					72.555.000,00
	14006 - FUNDEB					48.581.000,00
	14004 - RPPS - FUNDO MUNICIPAL DE PREVIDÊNCIA			60.200,00	3.438.000,00	23.974.000,00
	10000 - PODER LEGISLATIVO					6.100.000,00
	1001 - CÂMARA MUNICIPAL					6.100.000,00
	<b>Total</b>	<b>548.000,00</b>	<b>157.000,00</b>	<b>3.460.900,00</b>	<b>6.948.000,00</b>	<b>186.961.000,00</b>

### Resumo

**Total das Funções**

**186.961.000,00**

**TOTAL GERAL**

**186.961.000,00**

Entidades Consolidadas: Prefeitura Municipal de Bom Conselho, Fundo Municipal de Assistência Social de Bom Conselho, Fundo Municipal de Saúde de Bom Conselho, Fundo Municipal de Defesa da Criança e do Adolescente de Bom Conselho, Fundo Municipal de Educação de Bom Conselho, Fundo de Previdência do Município de Bom Conselho, Câmara Municipal de Bom Conselho

assinado por: idUser 198  
http://odp.it-solucoes.inf.br/transparencia/Municipal/odp/load/54720239229121719.pdf

**PREFEITURA MUNICIPAL DE BOM CONSELHO**  
**Estado de Pernambuco**

## **DESCRIÇÃO DA FINALIDADE DOS ÓRGÃOS**

Os Órgãos integrantes da estrutura administrativa do Poder Executivo têm as seguintes competências:

### **GABINETE DO PREFEITO**

O Gabinete do Prefeito é o órgão que tem por finalidade prestar assessoramento técnico imediato e direto ao Prefeito em assuntos técnicos, administrativos e de planejamento, de exercer as funções de programação, execução e controle das atividades cerimoniais e de relações públicas, desenvolvendo também funções de Secretaria Executiva; planejar e ordenar as atividades do Prefeito em seus aspectos sociais, protocolares e de representação.

### **PROCURADORIA GERAL DO MUNICÍPIO**

Compete a Procuradoria Geral exercer a representação judicial e extrajudicial do Município; exercer o acompanhamento da legislação e regulamentação vigente e em tramitação nas esferas competentes, analisar as suas implicações sobre a administração municipal e proposição de medidas preventivas requeridas; promover a defesa e representação em juízo e fora dele dos direitos do interesse do Município; garantir o controle da legalidade e constitucionalidade dos atos e ações da administração Municipal e ainda: interpelação de ações de interesse do Município, seu acompanhamento, controle e observância dos prazos e tomadas das providências necessárias; a defesa de ações interpostas contra a Prefeitura, seu acompanhamento, controle e observância dos prazos e tomadas das providências necessárias; assessoramento, esclarecimentos e orientações jurídico-legais aos órgãos e entidades da administração Municipal; emissão de opiniões e redação de minutas de projetos de leis, decretos, justificativas e declarações.

### **SECRETARIA MUNICIPAL DE TRANSPARÊNCIA, FISCALIZAÇÃO E CONTROLE**

Compete a Controladoria Geral do Município, proceder o Controle Interno dos atos e fatos da administração municipal, avaliar o cumprimento das metas previstas no plano plurianual,





**PREFEITURA MUNICIPAL DE BOM CONSELHO**  
**Estado de Pernambuco**

a execução dos programas de governo e dos orçamentos do município; comprovar a legalidade e avaliar os resultados quanto a eficácia e eficiência da gestão orçamentária, financeira e patrimonial nos órgãos da administração municipal, bem como da aplicação dos recursos públicos por entidades de direito privado; exercer o controle das operações de créditos, avais e garantias, bem como dos direitos e haveres do município; apoiar o controle interno, a normatização e padronização dos procedimentos operacionais e coordenar as atividades das ações relacionadas com o planejamento operacional das atividades desenvolvidas pelo sistema de controle interno; executar as atividades próprias do sistema de controle interno na análise dos dados inclusive portal da transparência, no acompanhamento do cumprimento das instruções expedidas e das normas.

**SECRETARIA MUNICIPAL DE GOVERNO E ARTICULAÇÃO INSTITUCIONAL**

Compete a Secretaria de Governo e Articulação Institucional o assessoramento ao Prefeito na coordenação e avaliação da atuação e desempenho das entidades e órgãos da Administração Municipal; a organização e o controle da agenda institucional e das audiências do Prefeito; a organização e o controle dos serviços de cerimonial, de recepção às autoridades e de atendimento ao público; o apoio logístico, administrativo e de segurança pessoal ao Prefeito; a formulação, coordenação e promoção da política de relações públicas, publicidade institucional e de comunicação interna e externa do Poder Executivo Municipal; a promoção e divulgação de fatos e temas de interesse público, sobre o município e os serviços municipais; o apoio aos órgãos municipais na divulgação de suas iniciativas, campanhas educativas e de esclarecimentos, e em seu relacionamento institucional com a comunidade local; a promoção, articulação, implantação e manutenção de recursos eletrônicos de comunicação.

**SECRETARIA MUNICIPAL DE ADMINISTRAÇÃO E GESTÃO PÚBLICA**

Compete a Secretaria de Administração, o planejamento, supervisão, direção, e coordenação de programas; orientar a administração pública, prestar apoio ao Prefeito na execução direta dos atos de gestão coordenação e decisão quanto às atividades, projetos e programas no âmbito da administração municipal; a formulação de políticas e a coordenação de atividades de treinamento, desenvolvimento e valorização profissional e gerencial do pessoal da





**PREFEITURA MUNICIPAL DE BOM CONSELHO**  
**Estado de Pernambuco**

Prefeitura, bem como o apoio à avaliação de desempenho individual e a gestão do sistema de carreiras; a promoção e coordenação de atividades de recrutamento, seleção, controle e lotação de pessoal e demais atividades de natureza administrativa relacionadas aos recursos humanos da Prefeitura; a formulação de políticas e a promoção e coordenação de atividades relacionadas à segurança no trabalho, ao bem-estar e aos benefícios para o pessoal da Prefeitura; o suporte técnico em informática aos órgãos e entidades da Prefeitura; a padronização, aquisição de bens para o setor administrativo.

**SECRETARIA MUNICIPAL DA FAZENDA**

Compete à Secretaria de Finanças, executar a política econômica e financeira do município e as atividades referentes ao lançamento, fiscalização e arrecadação dos tributos e rendas municipais; ao recebimento, pagamento, guarda, movimentação e controle dos valores em moeda e outros valores pertencentes ao Município; a promoção de pesquisas, previsões, estudos e diagnósticos sobre aspectos financeiros, tributários e fiscais do Município, bem como em relação às contas públicas, quanto ao endividamento e investimento, e à qualidade dos gastos da Prefeitura; a formulação e execução de políticas financeiras, tributárias e fiscais da Prefeitura, na sua área de competência; a normatização e padronização das atividades contábeis e do controle financeiro interno das entidades e órgãos do Governo Municipal; a formulação da programação financeira da Prefeitura e o controle de sua execução; a execução, fiscalização e controle da evolução da arrecadação dos tributos e receitas municipais.

**SECRETARIA MUNICIPAL DE PLANEJAMENTO E CAPTAÇÃO DE RECURSOS**

Compete à Secretaria de Planejamento e Desenvolvimento Econômico, a elaboração de projetos e metas administrativas a serem seguidas por toda a estrutura de governo com escopo de dar mais eficiência as atividades administrativas; coordenar a elaboração do PPA, LDO e Orçamento Anual; fiscalizar o cumprimento das leis orçamentárias; desenvolver projetos de viabilidade econômica considerando as potencialidade de cada localidade municipal; firmar parcerias com entidades públicas e privadas com a finalidade de capacitar



**PREFEITURA MUNICIPAL DE BOM CONSELHO**  
**Estado de Pernambuco**

os agentes públicos municipais e, por fim, gerenciar todas as áreas municipais destinadas a implementação de empreendimentos econômicos.

**SECRETARIA MUNICIPAL DESENVOLVIMENTO SOCIAL, DIREITOS HUMANOS, TRABALHO E CIDADANIA**

Compete à Secretaria de Desenvolvimento Social, Trabalho e Cidadania, a promoção atendimento integral à população de baixa renda, buscando a inclusão social e a redução das desigualdades sociais, promovendo meios para a inserção da população necessitada, ao trabalho, para produzir renda. Promovendo ainda o atendimento à criança e ao adolescente, à população idosa e aos portadores de deficiências, através de políticas compensatórias e com programas específicos para a redução das situações de riscos e de alta vulnerabilidade; a formulação, coordenação e execução de políticas e planos municipais de desenvolvimento comunitário, de promoção social e cidadania, e do acesso de todos os cidadãos a bens, serviços e direitos; a promoção, coordenação e execução de estudos, pesquisas e diagnósticos sobre a situação e o perfil socioeconômico da população, bem como sobre as condições atuais do exercício da cidadania no Município; a promoção, coordenação e execução de ações e medidas voltadas para o adolescente.

**SECRETARIA MUNICIPAL DE SAÚDE**

Compete à Secretaria de Saúde, desenvolver as ações de saúde no âmbito da prevenção, da promoção e da vigilância à saúde, compreendendo a vigilância sanitária, epidemiológica e o controle de doenças e assistência à saúde, segundo as prerrogativas do Sistema Único de Saúde - SUS; a formulação e monitoramento de políticas e planos municipais de saúde, segundo as diretrizes do Conselho Municipal de Saúde e em articulação com as demais secretarias municipais pertinentes; a coordenação, gestão e avaliação do Sistema Único de Saúde - SUS, no âmbito municipal, participação nos seus diferentes fóruns e comitês e administração do Fundo Municipal de Saúde; a promoção de estudos, pesquisas e diagnósticos visando a subsidiar a formulação de políticas e planos, a atuação da Secretaria e o aprimoramento do Sistema Municipal de Saúde; a organização, operação e atualização permanente de sistemas de informações e indicadores relativos às condições de saúde no Município.





**PREFEITURA MUNICIPAL DE BOM CONSELHO**  
**Estado de Pernambuco**

**SECRETARIA DE EDUCAÇÃO, CULTURA, ESPORTES, LAZER, JUVENTUDE E TURISMO**

Compete à Secretaria de Educação, Cultura, Esportes e Lazer, Juventude e Turismo, desenvolver as ações relativas à universalização da educação em todos os níveis; a instalação, manutenção, ampliação, adequação e legalização de estabelecimentos de ensino; a elaboração, execução e avaliação do Plano Municipal de Educação em regime de colaboração com o Estado e a União; a formulação, coordenação e monitoramento de políticas, planos e programas municipais de educação e a administração e avaliação do Sistema de Educação do Município; a promoção de estudos, pesquisas e diagnósticos visando a subsidiar a formulação de políticas e planos, para atuação da Secretaria e o aprimoramento do Sistema de Educação; a organização e manutenção de sistemas de informações e indicadores relativos à situação atual e evolução do ensino infantil, fundamental e especial do município; a formulação de diretrizes, normas e modelos pedagógicos, curriculares e tecnológicos para a execução e avaliação do processo de aprendizagem.

**SECRETARIA MUNICIPAL DE INFRAESTRUTURA E MOBILIDADE URBANA**

Compete à Secretaria de Infraestrutura e Desenvolvimento Urbano, executar as atividades concernentes à elaboração de projetos, construção e conservação das obras públicas municipais, assim como dos próprios da municipalidade; o desenvolvimento e a implantação de projetos de construção de infraestrutura e de obras de grande porte, competindo-lhe especificamente: a promoção, coordenação e contratação de estudos e projetos de investimento para a construção e melhoria da infraestrutura urbana, especialmente o sistema viário de transporte urbano, as redes de águas pluviais, esgotamento sanitário e abastecimento de água, e a proteção e contenção de encostas; a promoção, coordenação e contratação de estudos e projetos de investimento para a construção e melhoria de equipamentos urbanos e edificações públicas de grande porte; a articulação com os órgãos municipal, estadual e federal de meio ambiente para fins de obtenção das licenças e autorizações requeridas para a implantação de projetos de Infraestrutura.





**PREFEITURA MUNICIPAL DE BOM CONSELHO**  
**Estado de Pernambuco**  
**SECRETARIA MUNICIPAL DE AGRICULTURA, DESENVOLVIMENTO**  
**AGRÁRIO E MEIO AMBIENTE**

Desenvolver estudos e pesquisas visando ao incremento das atividades agropastoris no município; Incentivar as atividades agropecuárias junto aos pequenos e médios produtores; Desenvolver projetos agropecuários e acompanhar sua implantação; Manter articulação com órgãos estaduais, federais e empresas privadas, objetivando a captação de recursos para o desenvolvimento de projetos de incentivo ao comércio, indústria e agropecuária; Promover treinamentos e outros temas relacionados com agropecuária; Articular contatos com a Universidade, Escolas Técnicas e órgãos de apoio na área de agropecuária; Orientar e desenvolver ações, visando ao melhor aproveitamento dos recursos hídricos.





**DEMONSTRATIVO DE COMPATIBILIDADE PPA E LOA**

PPA 2022 - 2025 - Valores em R\$

		Valor global	2022	2023	2024	2025	Total
<b>Unidade gestora:</b>	<b>1 - Prefeitura Municipal de Bom Conselho</b>	<b>0,00</b>	<b>28.113.694,00</b>	<b>39.683.225,00</b>	<b>45.676.950,00</b>	<b>47.092.624,20</b>	<b>160.566.493,20</b>
<b>de orçamentária:</b>	<b>2001 - GABINETE DO PREFEITO</b>	<b>0,00</b>	<b>1.016.500,00</b>	<b>1.565.000,00</b>	<b>1.442.000,00</b>	<b>1.493.912,00</b>	<b>5.517.412,00</b>
	4 - Administração	0,00	1.016.500,00	1.565.000,00	1.442.000,00	1.493.912,00	5.517.412,00
	122 - Administração Geral	0,00	1.016.500,00	1.565.000,00	1.442.000,00	1.493.912,00	5.517.412,00
	Programa: 401 - GESTÃO DAS ATIVIDADES DO GABINETE DO PREFEITO	0,00	1.016.500,00	1.565.000,00	1.442.000,00	1.493.912,00	5.517.412,00
	1.101 - REEQUIPAMENTO DO GABINETE DO PREFEITO	0,00	5.000,00	4.000,00	4.000,00	4.144,00	17.144,00
	<b>29 - 4.4.90.52.00</b>	<b>0,00</b>	<b>5.000,00</b>	<b>4.000,00</b>	<b>4.000,00</b>	<b>4.144,00</b>	<b>17.144,00</b>
	1000 - MSC - 1.501.0000 Recursos Próprios	0,00	5.000,00	4.000,00	4.000,00	4.144,00	17.144,00
	2.102 - MANUTENÇÃO DO GABINETE DO PREFEITO	0,00	967.000,00	1.508.000,00	1.357.000,00	1.405.852,00	5.237.852,00
	<b>46 - 3.1.90.04.00</b>	<b>0,00</b>	<b>10.000,00</b>	<b>5.000,00</b>	<b>5.000,00</b>	<b>5.180,00</b>	<b>25.180,00</b>
	1000 - MSC - 1.501.0000 Recursos Próprios	0,00	10.000,00	5.000,00	5.000,00	5.180,00	25.180,00
	<b>47 - 3.1.90.11.00</b>	<b>0,00</b>	<b>500.000,00</b>	<b>1.180.000,00</b>	<b>1.000.000,00</b>	<b>1.036.000,00</b>	<b>3.716.000,00</b>
	1000 - MSC - 1.501.0000 Recursos Próprios	0,00	500.000,00	1.180.000,00	1.000.000,00	1.036.000,00	3.716.000,00
	<b>48 - 3.1.90.13.00</b>	<b>0,00</b>	<b>133.000,00</b>	<b>200.000,00</b>	<b>180.000,00</b>	<b>186.480,00</b>	<b>699.480,00</b>
	1000 - MSC - 1.501.0000 Recursos Próprios	0,00	133.000,00	200.000,00	180.000,00	186.480,00	699.480,00
	<b>49 - 3.1.90.94.00</b>	<b>0,00</b>	<b>5.000,00</b>	<b>5.000,00</b>	<b>5.000,00</b>	<b>5.180,00</b>	<b>20.180,00</b>
	1000 - MSC - 1.501.0000 Recursos Próprios	0,00	5.000,00	5.000,00	5.000,00	5.180,00	20.180,00
	<b>50 - 3.1.90.96.00</b>	<b>0,00</b>	<b>1.000,00</b>	<b>1.000,00</b>	<b>1.000,00</b>	<b>1.036,00</b>	<b>4.036,00</b>
	1000 - MSC - 1.501.0000 Recursos Próprios	0,00	1.000,00	1.000,00	1.000,00	1.036,00	4.036,00
	<b>51 - 3.1.91.13.00</b>	<b>0,00</b>	<b>150.000,00</b>	<b>38.000,00</b>	<b>48.000,00</b>	<b>49.728,00</b>	<b>285.728,00</b>
	1000 - MSC - 1.501.0000 Recursos Próprios	0,00	150.000,00	30.000,00	40.000,00	41.440,00	261.440,00
	1006 - MSC/STN - 1.704.0000 Recursos da Cessão Onerosa do Bônus do Pré-Sal	0,00	0,00	8.000,00	8.000,00	8.288,00	24.288,00
	<b>52 - 3.3.90.08.00</b>	<b>0,00</b>	<b>5.000,00</b>	<b>5.000,00</b>	<b>5.000,00</b>	<b>5.180,00</b>	<b>20.180,00</b>
	1000 - MSC - 1.501.0000 Recursos Próprios	0,00	5.000,00	5.000,00	5.000,00	5.180,00	20.180,00
	<b>53 - 3.3.90.14.00</b>	<b>0,00</b>	<b>55.000,00</b>	<b>20.000,00</b>	<b>40.000,00</b>	<b>41.440,00</b>	<b>156.440,00</b>
	1000 - MSC - 1.501.0000 Recursos Próprios	0,00	55.000,00	20.000,00	40.000,00	41.440,00	156.440,00
	<b>54 - 3.3.90.30.00</b>	<b>0,00</b>	<b>12.000,00</b>	<b>11.000,00</b>	<b>10.000,00</b>	<b>10.360,00</b>	<b>43.360,00</b>
	1000 - MSC - 1.501.0000 Recursos Próprios	0,00	12.000,00	11.000,00	10.000,00	10.360,00	43.360,00
	<b>55 - 3.3.90.33.00</b>	<b>0,00</b>	<b>30.000,00</b>	<b>10.000,00</b>	<b>30.000,00</b>	<b>31.080,00</b>	<b>101.080,00</b>
	1000 - MSC - 1.501.0000 Recursos Próprios	0,00	30.000,00	10.000,00	30.000,00	31.080,00	101.080,00
	<b>56 - 3.3.90.35.00</b>	<b>0,00</b>	<b>10.000,00</b>	<b>5.000,00</b>	<b>5.000,00</b>	<b>5.180,00</b>	<b>25.180,00</b>
	1000 - MSC - 1.501.0000 Recursos Próprios	0,00	10.000,00	5.000,00	5.000,00	5.180,00	25.180,00
	<b>57 - 3.3.90.36.00</b>	<b>0,00</b>	<b>5.000,00</b>	<b>8.000,00</b>	<b>8.000,00</b>	<b>8.288,00</b>	<b>29.288,00</b>
	1000 - MSC - 1.501.0000 Recursos Próprios	0,00	5.000,00	8.000,00	8.000,00	8.288,00	29.288,00
	<b>58 - 3.3.90.39.00</b>	<b>0,00</b>	<b>40.000,00</b>	<b>10.000,00</b>	<b>7.000,00</b>	<b>7.252,00</b>	<b>64.252,00</b>
	1000 - MSC - 1.501.0000 Recursos Próprios	0,00	40.000,00	10.000,00	7.000,00	7.252,00	64.252,00
	<b>59 - 3.3.90.47.00</b>	<b>0,00</b>	<b>5.000,00</b>	<b>5.000,00</b>	<b>5.000,00</b>	<b>5.180,00</b>	<b>20.180,00</b>

Portal da Transparência  
 http://cloudit.solucoes.inf.br/transparenciaMunicipal/download/51-20231229121719.pdf  
 assinado por: idUser 198



**DEMONSTRATIVO DE COMPATIBILIDADE PPA E LOA**

PPA 2022 - 2025 - Valores em R\$

	Valor global	2022	2023	2024	2025	Total
1000 - MSC - 1.501.0000 Recursos Próprios	0,00	5.000,00	5.000,00	5.000,00	5.180,00	20.180,00
<b>60 - 3.3.90.92.00</b>	<b>0,00</b>	<b>6.000,00</b>	<b>5.000,00</b>	<b>5.000,00</b>	<b>5.180,00</b>	<b>21.180,00</b>
1000 - MSC - 1.501.0000 Recursos Próprios	0,00	6.000,00	5.000,00	5.000,00	5.180,00	21.180,00
<b>1798 - 3.3.90.40.00</b>	<b>0,00</b>	<b>0,00</b>	<b>0,00</b>	<b>3.000,00</b>	<b>3.108,00</b>	<b>6.108,00</b>
1000 - MSC - 1.501.0000 Recursos Próprios	0,00	0,00	0,00	3.000,00	3.108,00	6.108,00
<b>2.103 - APOIO AOS CONSELHOS MUNICIPAIS</b>	<b>0,00</b>	<b>27.500,00</b>	<b>39.000,00</b>	<b>67.000,00</b>	<b>69.412,00</b>	<b>202.912,00</b>
<b>36 - 3.1.90.04.00</b>	<b>0,00</b>	<b>1.000,00</b>	<b>1.000,00</b>	<b>1.000,00</b>	<b>1.036,00</b>	<b>4.036,00</b>
1000 - MSC - 1.501.0000 Recursos Próprios	0,00	1.000,00	1.000,00	1.000,00	1.036,00	4.036,00
<b>37 - 3.1.90.11.00</b>	<b>0,00</b>	<b>2.000,00</b>	<b>2.000,00</b>	<b>2.000,00</b>	<b>2.072,00</b>	<b>8.072,00</b>
1000 - MSC - 1.501.0000 Recursos Próprios	0,00	2.000,00	2.000,00	2.000,00	2.072,00	8.072,00
<b>38 - 3.1.90.13.00</b>	<b>0,00</b>	<b>1.000,00</b>	<b>1.000,00</b>	<b>1.000,00</b>	<b>1.036,00</b>	<b>4.036,00</b>
1000 - MSC - 1.501.0000 Recursos Próprios	0,00	1.000,00	1.000,00	1.000,00	1.036,00	4.036,00
<b>39 - 3.1.91.13.00</b>	<b>0,00</b>	<b>1.000,00</b>	<b>1.000,00</b>	<b>1.000,00</b>	<b>1.036,00</b>	<b>4.036,00</b>
1000 - MSC - 1.501.0000 Recursos Próprios	0,00	1.000,00	1.000,00	1.000,00	1.036,00	4.036,00
<b>40 - 3.3.90.08.00</b>	<b>0,00</b>	<b>500,00</b>	<b>1.000,00</b>	<b>1.000,00</b>	<b>1.036,00</b>	<b>3.536,00</b>
1000 - MSC - 1.501.0000 Recursos Próprios	0,00	500,00	1.000,00	1.000,00	1.036,00	3.536,00
<b>41 - 3.3.90.14.00</b>	<b>0,00</b>	<b>2.000,00</b>	<b>2.000,00</b>	<b>2.000,00</b>	<b>2.072,00</b>	<b>8.072,00</b>
1000 - MSC - 1.501.0000 Recursos Próprios	0,00	2.000,00	2.000,00	2.000,00	2.072,00	8.072,00
<b>42 - 3.3.90.30.00</b>	<b>0,00</b>	<b>1.000,00</b>	<b>1.000,00</b>	<b>1.000,00</b>	<b>1.036,00</b>	<b>4.036,00</b>
1000 - MSC - 1.501.0000 Recursos Próprios	0,00	1.000,00	1.000,00	1.000,00	1.036,00	4.036,00
<b>43 - 3.3.90.36.00</b>	<b>0,00</b>	<b>12.000,00</b>	<b>25.000,00</b>	<b>45.000,00</b>	<b>46.620,00</b>	<b>128.620,00</b>
1000 - MSC - 1.501.0000 Recursos Próprios	0,00	12.000,00	25.000,00	45.000,00	46.620,00	128.620,00
<b>44 - 3.3.90.39.00</b>	<b>0,00</b>	<b>3.000,00</b>	<b>2.000,00</b>	<b>10.000,00</b>	<b>10.360,00</b>	<b>25.360,00</b>
1000 - MSC - 1.501.0000 Recursos Próprios	0,00	3.000,00	2.000,00	10.000,00	10.360,00	25.360,00
<b>45 - 3.3.90.47.00</b>	<b>0,00</b>	<b>1.000,00</b>	<b>1.000,00</b>	<b>1.000,00</b>	<b>1.036,00</b>	<b>4.036,00</b>
1000 - MSC - 1.501.0000 Recursos Próprios	0,00	1.000,00	1.000,00	1.000,00	1.036,00	4.036,00
<b>1607 - 3.3.90.40.00</b>	<b>0,00</b>	<b>3.000,00</b>	<b>2.000,00</b>	<b>2.000,00</b>	<b>2.072,00</b>	<b>9.072,00</b>
1000 - MSC - 1.501.0000 Recursos Próprios	0,00	3.000,00	2.000,00	2.000,00	2.072,00	9.072,00
<b>Ação: 1.104 - APOIO NO REEQUIPAMENTO DOS CONSELHOS</b>	<b>0,00</b>	<b>5.000,00</b>	<b>5.000,00</b>	<b>5.000,00</b>	<b>5.180,00</b>	<b>20.180,00</b>
<b>35 - 4.4.90.52.00</b>	<b>0,00</b>	<b>5.000,00</b>	<b>5.000,00</b>	<b>5.000,00</b>	<b>5.180,00</b>	<b>20.180,00</b>
1000 - MSC - 1.501.0000 Recursos Próprios	0,00	5.000,00	5.000,00	5.000,00	5.180,00	20.180,00
<b>Ação: 2.106 - MANUTENÇÃO DAS ATIVIDADES DO CERIMONIAL DO GABINETE DO</b>	<b>0,00</b>	<b>12.000,00</b>	<b>9.000,00</b>	<b>9.000,00</b>	<b>9.324,00</b>	<b>39.324,00</b>
<b>30 - 3.3.90.30.00</b>	<b>0,00</b>	<b>2.000,00</b>	<b>2.000,00</b>	<b>2.000,00</b>	<b>2.072,00</b>	<b>8.072,00</b>
1000 - MSC - 1.501.0000 Recursos Próprios	0,00	2.000,00	2.000,00	2.000,00	2.072,00	8.072,00
<b>31 - 3.3.90.35.00</b>	<b>0,00</b>	<b>3.000,00</b>	<b>2.000,00</b>	<b>2.000,00</b>	<b>2.072,00</b>	<b>9.072,00</b>
1000 - MSC - 1.501.0000 Recursos Próprios	0,00	3.000,00	2.000,00	2.000,00	2.072,00	9.072,00
<b>32 - 3.3.90.36.00</b>	<b>0,00</b>	<b>3.000,00</b>	<b>2.000,00</b>	<b>2.000,00</b>	<b>2.072,00</b>	<b>9.072,00</b>



Portal da Transparência  
 http://ouvidi-solucoes.inf.br/transparenciaMunicipal/download/51-20231229121719.pdf  
 assinado por: idUser 198



### DEMONSTRATIVO DE COMPATIBILIDADE PPA E LOA

PPA 2022 - 2025 - Valores em R\$

	Valor global	2022	2023	2024	2025	Total
1000 - MSC - 1.501.0000 Recursos Próprios	0,00	3.000,00	2.000,00	2.000,00	2.072,00	9.072,00
<b>33 - 3.3.90.39.00</b>	<b>0,00</b>	<b>3.000,00</b>	<b>2.000,00</b>	<b>2.000,00</b>	<b>2.072,00</b>	<b>9.072,00</b>
1000 - MSC - 1.501.0000 Recursos Próprios	0,00	3.000,00	2.000,00	2.000,00	2.072,00	9.072,00
<b>34 - 3.3.90.47.00</b>	<b>0,00</b>	<b>1.000,00</b>	<b>1.000,00</b>	<b>1.000,00</b>	<b>1.036,00</b>	<b>4.036,00</b>
1000 - MSC - 1.501.0000 Recursos Próprios	0,00	1.000,00	1.000,00	1.000,00	1.036,00	4.036,00
<b>Unidade orçamentária: 2002 - DEPARTAMENTO DA GUARDA MUNICIPAL</b>	<b>0,00</b>	<b>45.000,00</b>	<b>40.000,00</b>	<b>52.000,00</b>	<b>53.872,00</b>	<b>190.872,00</b>
Função: 4 - Administração	0,00	5.000,00	4.000,00	4.000,00	4.144,00	17.144,00
Subfunção: 122 - Administração Geral	0,00	5.000,00	4.000,00	4.000,00	4.144,00	17.144,00
Programa: 413 - GESTÃO DAS ATIVIDADES DA GUARDA MUNICIPAL	0,00	5.000,00	4.000,00	4.000,00	4.144,00	17.144,00
Ação: 1.114 - REEQUIPAMENTO DA GUARDA MUNICIPAL	0,00	5.000,00	4.000,00	4.000,00	4.144,00	17.144,00
<b>122 - 4.4.90.52.00</b>	<b>0,00</b>	<b>5.000,00</b>	<b>4.000,00</b>	<b>4.000,00</b>	<b>4.144,00</b>	<b>17.144,00</b>
1000 - MSC - 1.501.0000 Recursos Próprios	0,00	5.000,00	4.000,00	4.000,00	4.144,00	17.144,00
Função: 6 - Segurança Pública	0,00	40.000,00	36.000,00	48.000,00	49.728,00	173.728,00
Subfunção: 122 - Administração Geral	0,00	40.000,00	36.000,00	36.000,00	37.296,00	149.296,00
Programa: 413 - GESTÃO DAS ATIVIDADES DA GUARDA MUNICIPAL	0,00	40.000,00	36.000,00	36.000,00	37.296,00	149.296,00
Ação: 2.202 - MANUTENÇÃO DA GUARDA MUNICIPAL E PROTEÇÃO DO	0,00	40.000,00	36.000,00	36.000,00	37.296,00	149.296,00
<b>141 - 3.1.90.04.00</b>	<b>0,00</b>	<b>2.000,00</b>	<b>2.000,00</b>	<b>2.000,00</b>	<b>2.072,00</b>	<b>8.072,00</b>
1000 - MSC - 1.501.0000 Recursos Próprios	0,00	2.000,00	2.000,00	2.000,00	2.072,00	8.072,00
<b>142 - 3.1.90.11.00</b>	<b>0,00</b>	<b>5.000,00</b>	<b>5.000,00</b>	<b>5.000,00</b>	<b>5.180,00</b>	<b>20.180,00</b>
1000 - MSC - 1.501.0000 Recursos Próprios	0,00	5.000,00	5.000,00	5.000,00	5.180,00	20.180,00
<b>143 - 3.1.90.13.00</b>	<b>0,00</b>	<b>5.000,00</b>	<b>3.000,00</b>	<b>3.000,00</b>	<b>3.108,00</b>	<b>14.108,00</b>
1000 - MSC - 1.501.0000 Recursos Próprios	0,00	5.000,00	3.000,00	3.000,00	3.108,00	14.108,00
<b>144 - 3.1.90.94.00</b>	<b>0,00</b>	<b>1.000,00</b>	<b>1.000,00</b>	<b>1.000,00</b>	<b>1.036,00</b>	<b>4.036,00</b>
1000 - MSC - 1.501.0000 Recursos Próprios	0,00	1.000,00	1.000,00	1.000,00	1.036,00	4.036,00
<b>145 - 3.1.90.96.00</b>	<b>0,00</b>	<b>1.000,00</b>	<b>1.000,00</b>	<b>1.000,00</b>	<b>1.036,00</b>	<b>4.036,00</b>
1000 - MSC - 1.501.0000 Recursos Próprios	0,00	1.000,00	1.000,00	1.000,00	1.036,00	4.036,00
<b>146 - 3.1.91.13.00</b>	<b>0,00</b>	<b>5.000,00</b>	<b>5.000,00</b>	<b>5.000,00</b>	<b>5.180,00</b>	<b>20.180,00</b>
1000 - MSC - 1.501.0000 Recursos Próprios	0,00	5.000,00	5.000,00	5.000,00	5.180,00	20.180,00
<b>147 - 3.3.90.08.00</b>	<b>0,00</b>	<b>1.000,00</b>	<b>1.000,00</b>	<b>1.000,00</b>	<b>1.036,00</b>	<b>4.036,00</b>
1000 - MSC - 1.501.0000 Recursos Próprios	0,00	1.000,00	1.000,00	1.000,00	1.036,00	4.036,00
<b>148 - 3.3.90.14.00</b>	<b>0,00</b>	<b>5.000,00</b>	<b>4.000,00</b>	<b>4.000,00</b>	<b>4.144,00</b>	<b>17.144,00</b>
1000 - MSC - 1.501.0000 Recursos Próprios	0,00	5.000,00	4.000,00	4.000,00	4.144,00	17.144,00
<b>149 - 3.3.90.36.00</b>	<b>0,00</b>	<b>3.000,00</b>	<b>3.000,00</b>	<b>3.000,00</b>	<b>3.108,00</b>	<b>12.108,00</b>
1000 - MSC - 1.501.0000 Recursos Próprios	0,00	3.000,00	3.000,00	3.000,00	3.108,00	12.108,00
<b>150 - 3.3.90.39.00</b>	<b>0,00</b>	<b>9.000,00</b>	<b>8.000,00</b>	<b>8.000,00</b>	<b>8.288,00</b>	<b>33.288,00</b>
1000 - MSC - 1.501.0000 Recursos Próprios	0,00	9.000,00	8.000,00	8.000,00	8.288,00	33.288,00
<b>151 - 3.3.90.47.00</b>	<b>0,00</b>	<b>1.000,00</b>	<b>1.000,00</b>	<b>1.000,00</b>	<b>1.036,00</b>	<b>4.036,00</b>



assinado por: idUser 198  
http://www.bomconselho.pe.gov.br/portal/controle-financeiro/relatorios/relatorio-de-compatibilidade-ppa-e-loa/relatorio-de-compatibilidade-ppa-e-loa-2023-12-29-12-17-19.pdf





### DEMONSTRATIVO DE COMPATIBILIDADE PPA E LOA

PPA 2022 - 2025 - Valores em R\$

	Valor global	2022	2023	2024	2025	Total
1000 - MSC - 1.501.0000 Recursos Próprios	0,00	1.000,00	1.000,00	1.000,00	1.036,00	4.036,00
<b>1615 - 3.3.90.40.00</b>	<b>0,00</b>	<b>2.000,00</b>	<b>2.000,00</b>	<b>2.000,00</b>	<b>2.072,00</b>	<b>8.072,00</b>
1000 - MSC - 1.501.0000 Recursos Próprios	0,00	2.000,00	2.000,00	2.000,00	2.072,00	8.072,00
Função: 183 - Informação e Inteligência	0,00	0,00	0,00	12.000,00	12.432,00	24.432,00
Subfunção: 413 - GESTÃO DAS ATIVIDADES DA GUARDA MUNICIPAL	0,00	0,00	0,00	12.000,00	12.432,00	24.432,00
Programa: 2.134 - MANUTENÇÃO DO SISTEMA DE CÂMERAS DE VÍDEO SEGURANÇA	0,00	0,00	0,00	8.000,00	8.288,00	16.288,00
Ação: <b>1795 - 3.3.90.39.00</b>	<b>0,00</b>	<b>0,00</b>	<b>0,00</b>	<b>2.000,00</b>	<b>2.072,00</b>	<b>4.072,00</b>
1000 - MSC - 1.501.0000 Recursos Próprios	0,00	0,00	0,00	2.000,00	2.072,00	4.072,00
<b>1796 - 3.3.90.30.00</b>	<b>0,00</b>	<b>0,00</b>	<b>0,00</b>	<b>4.000,00</b>	<b>4.144,00</b>	<b>8.144,00</b>
1000 - MSC - 1.501.0000 Recursos Próprios	0,00	0,00	0,00	4.000,00	4.144,00	8.144,00
<b>1797 - 3.3.90.40.00</b>	<b>0,00</b>	<b>0,00</b>	<b>0,00</b>	<b>2.000,00</b>	<b>2.072,00</b>	<b>4.072,00</b>
1000 - MSC - 1.501.0000 Recursos Próprios	0,00	0,00	0,00	2.000,00	2.072,00	4.072,00
Função: 1.946 - AQUISIÇÃO DE BENS MÓVEIS PARA SISTEMA DE CÂMERAS DE	0,00	0,00	0,00	4.000,00	4.144,00	8.144,00
Ação: <b>1794 - 4.4.90.52.00</b>	<b>0,00</b>	<b>0,00</b>	<b>0,00</b>	<b>4.000,00</b>	<b>4.144,00</b>	<b>8.144,00</b>
1000 - MSC - 1.501.0000 Recursos Próprios	0,00	0,00	0,00	4.000,00	4.144,00	8.144,00
<b>Unidade orçamentária: 3001 - GABINETE DA PROCURADORIA GERAL</b>	<b>0,00</b>	<b>333.300,00</b>	<b>329.050,80</b>	<b>367.000,00</b>	<b>380.212,00</b>	<b>1.409.562,80</b>
Função: 3 - Essencial à Justiça	0,00	16.300,00	16.000,00	16.000,00	16.576,00	64.876,00
Subfunção: 62 - Defesa do Interesse Público no Processo Judiciário	0,00	16.300,00	16.000,00	16.000,00	16.576,00	64.876,00
Programa: 402 - GESTÃO DAS ATIVIDADES DA PROCURADORIA GERAL DO MUNICÍPIO	0,00	16.300,00	16.000,00	16.000,00	16.576,00	64.876,00
Ação: 2.120 - ASSISTÊNCIA JUDICIÁRIA A POPULAÇÃO E PARCERIAS TÉCNICAS.	0,00	16.300,00	16.000,00	16.000,00	16.576,00	64.876,00
<b>75 - 3.1.90.04.00</b>	<b>0,00</b>	<b>2.000,00</b>	<b>2.000,00</b>	<b>2.000,00</b>	<b>2.072,00</b>	<b>8.072,00</b>
1000 - MSC - 1.501.0000 Recursos Próprios	0,00	2.000,00	2.000,00	2.000,00	2.072,00	8.072,00
<b>76 - 3.1.90.11.00</b>	<b>0,00</b>	<b>4.300,00</b>	<b>4.000,00</b>	<b>4.000,00</b>	<b>4.144,00</b>	<b>16.444,00</b>
1000 - MSC - 1.501.0000 Recursos Próprios	0,00	4.300,00	4.000,00	4.000,00	4.144,00	16.444,00
<b>77 - 3.1.90.13.00</b>	<b>0,00</b>	<b>2.000,00</b>	<b>2.000,00</b>	<b>2.000,00</b>	<b>2.072,00</b>	<b>8.072,00</b>
1000 - MSC - 1.501.0000 Recursos Próprios	0,00	2.000,00	2.000,00	2.000,00	2.072,00	8.072,00
<b>78 - 3.1.91.13.00</b>	<b>0,00</b>	<b>1.000,00</b>	<b>1.000,00</b>	<b>1.000,00</b>	<b>1.036,00</b>	<b>4.036,00</b>
1000 - MSC - 1.501.0000 Recursos Próprios	0,00	1.000,00	1.000,00	1.000,00	1.036,00	4.036,00
<b>79 - 3.3.90.14.00</b>	<b>0,00</b>	<b>2.000,00</b>	<b>2.000,00</b>	<b>2.000,00</b>	<b>2.072,00</b>	<b>8.072,00</b>
1000 - MSC - 1.501.0000 Recursos Próprios	0,00	2.000,00	2.000,00	2.000,00	2.072,00	8.072,00
<b>80 - 3.3.90.30.00</b>	<b>0,00</b>	<b>1.000,00</b>	<b>1.000,00</b>	<b>1.000,00</b>	<b>1.036,00</b>	<b>4.036,00</b>
1000 - MSC - 1.501.0000 Recursos Próprios	0,00	1.000,00	1.000,00	1.000,00	1.036,00	4.036,00
<b>81 - 3.3.90.35.00</b>	<b>0,00</b>	<b>1.000,00</b>	<b>1.000,00</b>	<b>1.000,00</b>	<b>1.036,00</b>	<b>4.036,00</b>
1000 - MSC - 1.501.0000 Recursos Próprios	0,00	1.000,00	1.000,00	1.000,00	1.036,00	4.036,00
<b>82 - 3.3.90.36.00</b>	<b>0,00</b>	<b>1.000,00</b>	<b>1.000,00</b>	<b>1.000,00</b>	<b>1.036,00</b>	<b>4.036,00</b>
1000 - MSC - 1.501.0000 Recursos Próprios	0,00	1.000,00	1.000,00	1.000,00	1.036,00	4.036,00
<b>83 - 3.3.90.39.00</b>	<b>0,00</b>	<b>1.000,00</b>	<b>1.000,00</b>	<b>1.000,00</b>	<b>1.036,00</b>	<b>4.036,00</b>
1000 - MSC - 1.501.0000 Recursos Próprios	0,00	1.000,00	1.000,00	1.000,00	1.036,00	4.036,00



ASSINADO POR: idUser 198  
PORTAL DA TRANSPARÊNCIA  
http://ouvidi-solucoes.inf.br/transparente/attachment/download/51-20231229121719.pdf



### DEMONSTRATIVO DE COMPATIBILIDADE PPA E LOA

PPA 2022 - 2025 - Valores em R\$

	Valor global	2022	2023	2024	2025	Total
1000 - MSC - 1.501.0000 Recursos Próprios	0,00	1.000,00	1.000,00	1.000,00	1.036,00	4.036,00
<b>1690 - 3.3.90.08.00</b>	<b>0,00</b>	<b>1.000,00</b>	<b>1.000,00</b>	<b>1.000,00</b>	<b>1.036,00</b>	<b>4.036,00</b>
1000 - MSC - 1.501.0000 Recursos Próprios	0,00	1.000,00	1.000,00	1.000,00	1.036,00	4.036,00
<b>4 - Administração</b>	<b>0,00</b>	<b>317.000,00</b>	<b>313.050,80</b>	<b>351.000,00</b>	<b>363.636,00</b>	<b>1.344.686,80</b>
122 - Administração Geral	0,00	317.000,00	313.050,80	351.000,00	363.636,00	1.344.686,80
<b>Programa: 402 - GESTÃO DAS ATIVIDADES DA PROCURADORIA GERAL DO MUNICÍPIO</b>	<b>0,00</b>	<b>317.000,00</b>	<b>313.050,80</b>	<b>351.000,00</b>	<b>363.636,00</b>	<b>1.344.686,80</b>
<b>1.109 - REEQUIPAMENTO DA PROCURADORIA GERAL DO MUNICÍPIO</b>	<b>0,00</b>	<b>5.000,00</b>	<b>4.000,00</b>	<b>4.000,00</b>	<b>4.144,00</b>	<b>17.144,00</b>
<b>61 - 4.4.90.52.00</b>	<b>0,00</b>	<b>5.000,00</b>	<b>4.000,00</b>	<b>4.000,00</b>	<b>4.144,00</b>	<b>17.144,00</b>
1000 - MSC - 1.501.0000 Recursos Próprios	0,00	5.000,00	4.000,00	4.000,00	4.144,00	17.144,00
<b>2.110 - MANUTENÇÃO DA PROCURADORIA GERAL DO MUNICÍPIO</b>	<b>0,00</b>	<b>312.000,00</b>	<b>309.050,80</b>	<b>347.000,00</b>	<b>359.492,00</b>	<b>1.327.542,80</b>
<b>62 - 3.1.90.04.00</b>	<b>0,00</b>	<b>4.000,00</b>	<b>4.000,00</b>	<b>4.000,00</b>	<b>4.144,00</b>	<b>16.144,00</b>
1000 - MSC - 1.501.0000 Recursos Próprios	0,00	4.000,00	4.000,00	4.000,00	4.144,00	16.144,00
<b>63 - 3.1.90.11.00</b>	<b>0,00</b>	<b>202.000,00</b>	<b>225.000,00</b>	<b>260.000,00</b>	<b>269.360,00</b>	<b>956.360,00</b>
1000 - MSC - 1.501.0000 Recursos Próprios	0,00	202.000,00	225.000,00	260.000,00	269.360,00	956.360,00
<b>64 - 3.1.90.13.00</b>	<b>0,00</b>	<b>44.000,00</b>	<b>47.000,00</b>	<b>50.000,00</b>	<b>51.800,00</b>	<b>192.800,00</b>
1000 - MSC - 1.501.0000 Recursos Próprios	0,00	44.000,00	47.000,00	50.000,00	51.800,00	192.800,00
<b>66 - 3.1.90.96.00</b>	<b>0,00</b>	<b>1.000,00</b>	<b>1.000,00</b>	<b>1.000,00</b>	<b>1.036,00</b>	<b>4.036,00</b>
1000 - MSC - 1.501.0000 Recursos Próprios	0,00	1.000,00	1.000,00	1.000,00	1.036,00	4.036,00
<b>67 - 3.1.91.13.00</b>	<b>0,00</b>	<b>50.000,00</b>	<b>20.050,80</b>	<b>20.000,00</b>	<b>20.720,00</b>	<b>110.770,80</b>
1000 - MSC - 1.501.0000 Recursos Próprios	0,00	50.000,00	20.050,80	20.000,00	20.720,00	110.770,80
<b>68 - 3.3.90.08.00</b>	<b>0,00</b>	<b>1.000,00</b>	<b>1.000,00</b>	<b>1.000,00</b>	<b>1.036,00</b>	<b>4.036,00</b>
1000 - MSC - 1.501.0000 Recursos Próprios	0,00	1.000,00	1.000,00	1.000,00	1.036,00	4.036,00
<b>69 - 3.3.90.14.00</b>	<b>0,00</b>	<b>2.000,00</b>	<b>2.000,00</b>	<b>2.000,00</b>	<b>2.072,00</b>	<b>8.072,00</b>
1000 - MSC - 1.501.0000 Recursos Próprios	0,00	2.000,00	2.000,00	2.000,00	2.072,00	8.072,00
<b>70 - 3.3.90.30.00</b>	<b>0,00</b>	<b>1.000,00</b>	<b>2.000,00</b>	<b>2.000,00</b>	<b>2.072,00</b>	<b>7.072,00</b>
1000 - MSC - 1.501.0000 Recursos Próprios	0,00	1.000,00	2.000,00	2.000,00	2.072,00	7.072,00
<b>71 - 3.3.90.35.00</b>	<b>0,00</b>	<b>2.000,00</b>	<b>2.000,00</b>	<b>2.000,00</b>	<b>2.072,00</b>	<b>8.072,00</b>
1000 - MSC - 1.501.0000 Recursos Próprios	0,00	2.000,00	2.000,00	2.000,00	2.072,00	8.072,00
<b>72 - 3.3.90.36.00</b>	<b>0,00</b>	<b>2.000,00</b>	<b>2.000,00</b>	<b>2.000,00</b>	<b>2.072,00</b>	<b>8.072,00</b>
1000 - MSC - 1.501.0000 Recursos Próprios	0,00	2.000,00	2.000,00	2.000,00	2.072,00	8.072,00
<b>73 - 3.3.90.39.00</b>	<b>0,00</b>	<b>2.000,00</b>	<b>2.000,00</b>	<b>1.500,00</b>	<b>1.554,00</b>	<b>7.054,00</b>
1000 - MSC - 1.501.0000 Recursos Próprios	0,00	2.000,00	2.000,00	1.500,00	1.554,00	7.054,00
<b>74 - 3.3.90.47.00</b>	<b>0,00</b>	<b>1.000,00</b>	<b>1.000,00</b>	<b>1.000,00</b>	<b>1.036,00</b>	<b>4.036,00</b>
1000 - MSC - 1.501.0000 Recursos Próprios	0,00	1.000,00	1.000,00	1.000,00	1.036,00	4.036,00
<b>1799 - 3.3.90.40.00</b>	<b>0,00</b>	<b>0,00</b>	<b>0,00</b>	<b>500,00</b>	<b>518,00</b>	<b>1.018,00</b>
1000 - MSC - 1.501.0000 Recursos Próprios	0,00	0,00	0,00	500,00	518,00	1.018,00
<b>Unidade orçamentária: 4001 - GABINETE DO SECRETÁRIO</b>	<b>0,00</b>	<b>189.000,00</b>	<b>241.000,00</b>	<b>315.050,00</b>	<b>326.391,80</b>	<b>1.071.441,80</b>



Assinado por: idUser 198  
http://ouvidor.sd.coes.inf.br/transparenciaMunicipal/download/51-20231229121719.pdf



**DEMONSTRATIVO DE COMPATIBILIDADE PPA E LOA**

PPA 2022 - 2025 - Valores em R\$

	Valor global	2022	2023	2024	2025	Total
Função: 4 - Administração	0,00	189.000,00	241.000,00	315.050,00	326.391,80	1.071.441,80
Código: 124 - Controle Interno	0,00	189.000,00	241.000,00	315.050,00	326.391,80	1.071.441,80
Item: 403 - GESTÃO DAS ATIVIDADES DA SECRETARIA MUNICIPAL DE TRANSPAR	0,00	189.000,00	241.000,00	315.050,00	326.391,80	1.071.441,80
1.106 - REEQUIPAMENTO DA SECRETARIA MUNICIPAL DE TRANSPARÊNCIA,	0,00	5.000,00	5.000,00	20.000,00	20.720,00	50.720,00
<b>84 - 4.4.90.52.00</b>	<b>0,00</b>	<b>5.000,00</b>	<b>5.000,00</b>	<b>20.000,00</b>	<b>20.720,00</b>	<b>50.720,00</b>
1000 - MSC - 1.501.0000 Recursos Próprios	0,00	5.000,00	5.000,00	20.000,00	20.720,00	50.720,00
Item: 2.111 - MANUTENÇÃO DA SECRETARIA MUNICIPAL DE TRANSPARÊNCIA,	0,00	184.000,00	236.000,00	295.050,00	305.671,80	1.020.721,80
<b>85 - 3.1.90.04.00</b>	<b>0,00</b>	<b>5.000,00</b>	<b>5.000,00</b>	<b>5.000,00</b>	<b>5.180,00</b>	<b>20.180,00</b>
1000 - MSC - 1.501.0000 Recursos Próprios	0,00	5.000,00	5.000,00	5.000,00	5.180,00	20.180,00
<b>86 - 3.1.90.11.00</b>	<b>0,00</b>	<b>116.000,00</b>	<b>167.000,00</b>	<b>180.000,00</b>	<b>186.480,00</b>	<b>649.480,00</b>
1000 - MSC - 1.501.0000 Recursos Próprios	0,00	116.000,00	167.000,00	180.000,00	186.480,00	649.480,00
<b>87 - 3.1.90.13.00</b>	<b>0,00</b>	<b>18.000,00</b>	<b>22.000,00</b>	<b>22.050,00</b>	<b>22.843,80</b>	<b>84.893,80</b>
1000 - MSC - 1.501.0000 Recursos Próprios	0,00	18.000,00	22.000,00	22.050,00	22.843,80	84.893,80
<b>88 - 3.1.90.94.00</b>	<b>0,00</b>	<b>1.000,00</b>	<b>1.000,00</b>	<b>1.000,00</b>	<b>1.036,00</b>	<b>4.036,00</b>
1000 - MSC - 1.501.0000 Recursos Próprios	0,00	1.000,00	1.000,00	1.000,00	1.036,00	4.036,00
<b>89 - 3.1.90.96.00</b>	<b>0,00</b>	<b>1.000,00</b>	<b>1.000,00</b>	<b>1.000,00</b>	<b>1.036,00</b>	<b>4.036,00</b>
1000 - MSC - 1.501.0000 Recursos Próprios	0,00	1.000,00	1.000,00	1.000,00	1.036,00	4.036,00
<b>90 - 3.1.91.13.00</b>	<b>0,00</b>	<b>25.000,00</b>	<b>22.000,00</b>	<b>27.000,00</b>	<b>27.972,00</b>	<b>101.972,00</b>
1000 - MSC - 1.501.0000 Recursos Próprios	0,00	25.000,00	15.000,00	20.000,00	20.720,00	80.720,00
1006 - MSC/STN - 1.704.0000 Recursos da Cessão Onerosa do Bônus do Pré-Sal	0,00	0,00	7.000,00	7.000,00	7.252,00	21.252,00
<b>91 - 3.3.90.08.00</b>	<b>0,00</b>	<b>1.000,00</b>	<b>1.000,00</b>	<b>1.000,00</b>	<b>1.036,00</b>	<b>4.036,00</b>
1000 - MSC - 1.501.0000 Recursos Próprios	0,00	1.000,00	1.000,00	1.000,00	1.036,00	4.036,00
<b>92 - 3.3.90.14.00</b>	<b>0,00</b>	<b>5.000,00</b>	<b>5.000,00</b>	<b>10.000,00</b>	<b>10.360,00</b>	<b>30.360,00</b>
1000 - MSC - 1.501.0000 Recursos Próprios	0,00	5.000,00	5.000,00	10.000,00	10.360,00	30.360,00
<b>93 - 3.3.90.30.00</b>	<b>0,00</b>	<b>2.000,00</b>	<b>2.000,00</b>	<b>10.000,00</b>	<b>10.360,00</b>	<b>24.360,00</b>
1000 - MSC - 1.501.0000 Recursos Próprios	0,00	2.000,00	2.000,00	10.000,00	10.360,00	24.360,00
<b>94 - 3.3.90.33.00</b>	<b>0,00</b>	<b>3.000,00</b>	<b>3.000,00</b>	<b>3.000,00</b>	<b>3.108,00</b>	<b>12.108,00</b>
1000 - MSC - 1.501.0000 Recursos Próprios	0,00	3.000,00	3.000,00	3.000,00	3.108,00	12.108,00
<b>95 - 3.3.90.36.00</b>	<b>0,00</b>	<b>3.000,00</b>	<b>3.000,00</b>	<b>10.000,00</b>	<b>10.360,00</b>	<b>26.360,00</b>
1000 - MSC - 1.501.0000 Recursos Próprios	0,00	3.000,00	3.000,00	10.000,00	10.360,00	26.360,00
<b>96 - 3.3.90.39.00</b>	<b>0,00</b>	<b>3.000,00</b>	<b>3.000,00</b>	<b>10.000,00</b>	<b>10.360,00</b>	<b>26.360,00</b>
1000 - MSC - 1.501.0000 Recursos Próprios	0,00	3.000,00	3.000,00	10.000,00	10.360,00	26.360,00
<b>97 - 3.3.90.47.00</b>	<b>0,00</b>	<b>1.000,00</b>	<b>1.000,00</b>	<b>5.000,00</b>	<b>5.180,00</b>	<b>12.180,00</b>
1000 - MSC - 1.501.0000 Recursos Próprios	0,00	1.000,00	1.000,00	5.000,00	5.180,00	12.180,00
<b>1770 - 3.3.90.40.00</b>	<b>0,00</b>	<b>0,00</b>	<b>0,00</b>	<b>10.000,00</b>	<b>10.360,00</b>	<b>20.360,00</b>
1000 - MSC - 1.501.0000 Recursos Próprios	0,00	0,00	0,00	10.000,00	10.360,00	20.360,00
<b>Unidade orçamentária: 5001 - GABINETE DO SECRETÁRIO</b>	<b>0,00</b>	<b>856.000,00</b>	<b>1.081.000,00</b>	<b>804.000,00</b>	<b>832.944,00</b>	<b>3.573.944,00</b>



PORTAL DA TRANSPARENCIA  
<http://auditor-solucoes.inf.br/transparenciaMunicipal/download/51-20231229121719.pdf>  
 assinado por: idUser 198



**DEMONSTRATIVO DE COMPATIBILIDADE PPA E LOA**

PPA 2022 - 2025 - Valores em R\$

	Valor global	2022	2023	2024	2025	Total
Função: 4 - Administração	0,00	856.000,00	1.081.000,00	804.000,00	832.944,00	3.573.944,00
Código: 122 - Administração Geral	0,00	856.000,00	1.081.000,00	804.000,00	832.944,00	3.573.944,00
na: 404 - GESTÃO DAS ATIVIDADES DA SECRETARIA MUNICIPAL DE GOVERNO	0,00	856.000,00	1.081.000,00	804.000,00	832.944,00	3.573.944,00
1.107 - REEQUIPAMENTO DA SECRETARIA DE GOVERNO E ARTICULAÇÃO	0,00	10.000,00	5.000,00	5.000,00	5.180,00	25.180,00
<b>113 - 4.4.90.52.00</b>	<b>0,00</b>	<b>10.000,00</b>	<b>5.000,00</b>	<b>5.000,00</b>	<b>5.180,00</b>	<b>25.180,00</b>
1000 - MSC - 1.501.0000 Recursos Próprios	0,00	10.000,00	5.000,00	5.000,00	5.180,00	25.180,00
<b>2.108 - MANUTENÇÃO DA SECRETARIA DE GOVERNO E ARTICULAÇÃO</b>	<b>0,00</b>	<b>846.000,00</b>	<b>1.076.000,00</b>	<b>799.000,00</b>	<b>827.764,00</b>	<b>3.548.764,00</b>
<b>98 - 3.1.90.04.00</b>	<b>0,00</b>	<b>5.000,00</b>	<b>5.000,00</b>	<b>5.000,00</b>	<b>5.180,00</b>	<b>20.180,00</b>
1000 - MSC - 1.501.0000 Recursos Próprios	0,00	5.000,00	5.000,00	5.000,00	5.180,00	20.180,00
<b>99 - 3.1.90.11.00</b>	<b>0,00</b>	<b>524.000,00</b>	<b>844.000,00</b>	<b>600.000,00</b>	<b>621.600,00</b>	<b>2.589.600,00</b>
1000 - MSC - 1.501.0000 Recursos Próprios	0,00	524.000,00	844.000,00	600.000,00	621.600,00	2.589.600,00
<b>100 - 3.1.90.13.00</b>	<b>0,00</b>	<b>128.000,00</b>	<b>143.000,00</b>	<b>100.000,00</b>	<b>103.600,00</b>	<b>474.600,00</b>
1000 - MSC - 1.501.0000 Recursos Próprios	0,00	128.000,00	143.000,00	100.000,00	103.600,00	474.600,00
<b>101 - 3.1.90.94.00</b>	<b>0,00</b>	<b>1.000,00</b>	<b>1.000,00</b>	<b>1.000,00</b>	<b>1.036,00</b>	<b>4.036,00</b>
1000 - MSC - 1.501.0000 Recursos Próprios	0,00	1.000,00	1.000,00	1.000,00	1.036,00	4.036,00
<b>102 - 3.1.90.96.00</b>	<b>0,00</b>	<b>1.000,00</b>	<b>1.000,00</b>	<b>1.000,00</b>	<b>1.036,00</b>	<b>4.036,00</b>
1000 - MSC - 1.501.0000 Recursos Próprios	0,00	1.000,00	1.000,00	1.000,00	1.036,00	4.036,00
<b>103 - 3.1.91.13.00</b>	<b>0,00</b>	<b>125.000,00</b>	<b>37.000,00</b>	<b>37.000,00</b>	<b>38.332,00</b>	<b>237.332,00</b>
1000 - MSC - 1.501.0000 Recursos Próprios	0,00	125.000,00	30.000,00	30.000,00	31.080,00	216.080,00
1006 - MSC/STN - 1.704.0000 Recursos da Cessão Onerosa do Bônus do Pré-Sal	0,00	0,00	7.000,00	7.000,00	7.252,00	21.252,00
<b>104 - 3.3.90.08.00</b>	<b>0,00</b>	<b>1.000,00</b>	<b>1.000,00</b>	<b>1.000,00</b>	<b>1.036,00</b>	<b>4.036,00</b>
1000 - MSC - 1.501.0000 Recursos Próprios	0,00	1.000,00	1.000,00	1.000,00	1.036,00	4.036,00
<b>105 - 3.3.90.14.00</b>	<b>0,00</b>	<b>14.000,00</b>	<b>10.000,00</b>	<b>20.000,00</b>	<b>20.720,00</b>	<b>64.720,00</b>
1000 - MSC - 1.501.0000 Recursos Próprios	0,00	14.000,00	10.000,00	20.000,00	20.720,00	64.720,00
<b>106 - 3.3.90.30.00</b>	<b>0,00</b>	<b>24.000,00</b>	<b>15.000,00</b>	<b>15.000,00</b>	<b>15.540,00</b>	<b>69.540,00</b>
1000 - MSC - 1.501.0000 Recursos Próprios	0,00	24.000,00	15.000,00	15.000,00	15.540,00	69.540,00
<b>107 - 3.3.90.33.00</b>	<b>0,00</b>	<b>3.000,00</b>	<b>3.000,00</b>	<b>3.000,00</b>	<b>3.108,00</b>	<b>12.108,00</b>
1000 - MSC - 1.501.0000 Recursos Próprios	0,00	3.000,00	3.000,00	3.000,00	3.108,00	12.108,00
<b>108 - 3.3.90.35.00</b>	<b>0,00</b>	<b>3.000,00</b>	<b>3.000,00</b>	<b>3.000,00</b>	<b>3.108,00</b>	<b>12.108,00</b>
1000 - MSC - 1.501.0000 Recursos Próprios	0,00	3.000,00	3.000,00	3.000,00	3.108,00	12.108,00
<b>109 - 3.3.90.36.00</b>	<b>0,00</b>	<b>9.000,00</b>	<b>6.000,00</b>	<b>6.000,00</b>	<b>6.216,00</b>	<b>27.216,00</b>
1000 - MSC - 1.501.0000 Recursos Próprios	0,00	9.000,00	6.000,00	6.000,00	6.216,00	27.216,00
<b>110 - 3.3.90.39.00</b>	<b>0,00</b>	<b>2.000,00</b>	<b>2.000,00</b>	<b>2.000,00</b>	<b>2.072,00</b>	<b>8.072,00</b>
1000 - MSC - 1.501.0000 Recursos Próprios	0,00	2.000,00	2.000,00	2.000,00	2.072,00	8.072,00
<b>111 - 3.3.90.47.00</b>	<b>0,00</b>	<b>1.000,00</b>	<b>1.000,00</b>	<b>1.000,00</b>	<b>1.036,00</b>	<b>4.036,00</b>
1000 - MSC - 1.501.0000 Recursos Próprios	0,00	1.000,00	1.000,00	1.000,00	1.036,00	4.036,00
<b>112 - 3.3.90.92.00</b>	<b>0,00</b>	<b>3.000,00</b>	<b>2.000,00</b>	<b>2.000,00</b>	<b>2.072,00</b>	<b>9.072,00</b>



PORTAL DA TRANSPARENCIA  
<http://portal-solucoes.inf.br/transparenciaMunicipal/download/51-20231229121719.pdf>  
 assinado por: idUser 198



**DEMONSTRATIVO DE COMPATIBILIDADE PPA E LOA**

PPA 2022 - 2025 - Valores em R\$

	Valor global	2022	2023	2024	2025	Total
1000 - MSC - 1.501.0000 Recursos Próprios	0,00	3.000,00	2.000,00	2.000,00	2.072,00	9.072,00
<b>1609 - 3.3.90.40.00</b>	<b>0,00</b>	<b>2.000,00</b>	<b>2.000,00</b>	<b>2.000,00</b>	<b>2.072,00</b>	<b>8.072,00</b>
1000 - MSC - 1.501.0000 Recursos Próprios	0,00	2.000,00	2.000,00	2.000,00	2.072,00	8.072,00
<b>de orçamentária: 5002 - DIRETORIAS DE IMPRENSA, ASSESSORIAS TÉ</b>	<b>0,00</b>	<b>80.000,00</b>	<b>83.000,00</b>	<b>83.000,00</b>	<b>85.988,00</b>	<b>331.988,00</b>
Função: 4 - Administração	0,00	80.000,00	83.000,00	83.000,00	85.988,00	331.988,00
Subfunção: 122 - Administração Geral	0,00	80.000,00	83.000,00	83.000,00	85.988,00	331.988,00
Programa: 414 - GESTÃO DAS ATIVIDADES DAS DIRETORIAS DE IMPRENSA, ASSESSOR	0,00	80.000,00	83.000,00	83.000,00	85.988,00	331.988,00
Ação: 2.105 - PUBLICIDADE E DIVULGAÇÃO DAS AÇÕES DO GOVERNO	0,00	42.000,00	45.000,00	45.000,00	46.620,00	178.620,00
<b>114 - 3.3.90.36.00</b>	<b>0,00</b>	<b>15.000,00</b>	<b>10.000,00</b>	<b>10.000,00</b>	<b>10.360,00</b>	<b>45.360,00</b>
1000 - MSC - 1.501.0000 Recursos Próprios	0,00	15.000,00	10.000,00	10.000,00	10.360,00	45.360,00
<b>115 - 3.3.90.39.00</b>	<b>0,00</b>	<b>16.000,00</b>	<b>25.000,00</b>	<b>25.000,00</b>	<b>25.900,00</b>	<b>91.900,00</b>
1000 - MSC - 1.501.0000 Recursos Próprios	0,00	16.000,00	25.000,00	25.000,00	25.900,00	91.900,00
<b>116 - 3.3.90.47.00</b>	<b>0,00</b>	<b>2.000,00</b>	<b>2.000,00</b>	<b>2.000,00</b>	<b>2.072,00</b>	<b>8.072,00</b>
1000 - MSC - 1.501.0000 Recursos Próprios	0,00	2.000,00	2.000,00	2.000,00	2.072,00	8.072,00
<b>117 - 3.3.90.35.00</b>	<b>0,00</b>	<b>6.000,00</b>	<b>6.000,00</b>	<b>6.000,00</b>	<b>6.216,00</b>	<b>24.216,00</b>
1000 - MSC - 1.501.0000 Recursos Próprios	0,00	6.000,00	6.000,00	6.000,00	6.216,00	24.216,00
<b>1610 - 3.3.90.40.00</b>	<b>0,00</b>	<b>3.000,00</b>	<b>2.000,00</b>	<b>2.000,00</b>	<b>2.072,00</b>	<b>9.072,00</b>
1000 - MSC - 1.501.0000 Recursos Próprios	0,00	3.000,00	2.000,00	2.000,00	2.072,00	9.072,00
Ação: 1.184 - AQUISIÇÃO DE EQUIPAMENTOS DIVERSOS PARA AS DIRETORIAS DE	0,00	5.000,00	5.000,00	5.000,00	5.180,00	20.180,00
<b>1680 - 4.4.90.52.00</b>	<b>0,00</b>	<b>5.000,00</b>	<b>5.000,00</b>	<b>5.000,00</b>	<b>5.180,00</b>	<b>20.180,00</b>
1000 - MSC - 1.501.0000 Recursos Próprios	0,00	5.000,00	5.000,00	5.000,00	5.180,00	20.180,00
Ação: 2.959 - MANUTENÇÃO DAS ATIVIDADES DAS DIRETORIAS DE IMPRENSA,	0,00	33.000,00	33.000,00	33.000,00	34.188,00	133.188,00
<b>1669 - 3.1.90.04.00</b>	<b>0,00</b>	<b>10.000,00</b>	<b>10.000,00</b>	<b>10.000,00</b>	<b>10.360,00</b>	<b>40.360,00</b>
1000 - MSC - 1.501.0000 Recursos Próprios	0,00	10.000,00	10.000,00	10.000,00	10.360,00	40.360,00
<b>1670 - 3.1.90.11.00</b>	<b>0,00</b>	<b>1.000,00</b>	<b>1.000,00</b>	<b>1.000,00</b>	<b>1.036,00</b>	<b>4.036,00</b>
1000 - MSC - 1.501.0000 Recursos Próprios	0,00	1.000,00	1.000,00	1.000,00	1.036,00	4.036,00
<b>1671 - 3.1.90.13.00</b>	<b>0,00</b>	<b>2.000,00</b>	<b>2.000,00</b>	<b>2.000,00</b>	<b>2.072,00</b>	<b>8.072,00</b>
1000 - MSC - 1.501.0000 Recursos Próprios	0,00	2.000,00	2.000,00	2.000,00	2.072,00	8.072,00
<b>1672 - 3.1.90.16.00</b>	<b>0,00</b>	<b>1.000,00</b>	<b>1.000,00</b>	<b>1.000,00</b>	<b>1.036,00</b>	<b>4.036,00</b>
1000 - MSC - 1.501.0000 Recursos Próprios	0,00	1.000,00	1.000,00	1.000,00	1.036,00	4.036,00
<b>1673 - 3.1.90.92.00</b>	<b>0,00</b>	<b>1.000,00</b>	<b>1.000,00</b>	<b>1.000,00</b>	<b>1.036,00</b>	<b>4.036,00</b>
1000 - MSC - 1.501.0000 Recursos Próprios	0,00	1.000,00	1.000,00	1.000,00	1.036,00	4.036,00
<b>1674 - 3.1.91.13.00</b>	<b>0,00</b>	<b>1.000,00</b>	<b>1.000,00</b>	<b>1.000,00</b>	<b>1.036,00</b>	<b>4.036,00</b>
1000 - MSC - 1.501.0000 Recursos Próprios	0,00	1.000,00	1.000,00	1.000,00	1.036,00	4.036,00
<b>1675 - 3.3.90.08.00</b>	<b>0,00</b>	<b>1.000,00</b>	<b>1.000,00</b>	<b>1.000,00</b>	<b>1.036,00</b>	<b>4.036,00</b>
1000 - MSC - 1.501.0000 Recursos Próprios	0,00	1.000,00	1.000,00	1.000,00	1.036,00	4.036,00
<b>1676 - 3.3.90.30.00</b>	<b>0,00</b>	<b>5.000,00</b>	<b>5.000,00</b>	<b>5.000,00</b>	<b>5.180,00</b>	<b>20.180,00</b>
1000 - MSC - 1.501.0000 Recursos Próprios	0,00	5.000,00	5.000,00	5.000,00	5.180,00	20.180,00



TRANSPARENCIA  
downloadar: 5-1-20231229121719.pdf



### DEMONSTRATIVO DE COMPATIBILIDADE PPA E LOA

PPA 2022 - 2025 - Valores em R\$

	Valor global	2022	2023	2024	2025	Total
1000 - MSC - 1.501.0000 Recursos Próprios	0,00	5.000,00	5.000,00	5.000,00	5.180,00	20.180,00
<b>1677 - 3.3.90.36.00</b>	<b>0,00</b>	<b>5.000,00</b>	<b>5.000,00</b>	<b>5.000,00</b>	<b>5.180,00</b>	<b>20.180,00</b>
1000 - MSC - 1.501.0000 Recursos Próprios	0,00	5.000,00	5.000,00	5.000,00	5.180,00	20.180,00
<b>1678 - 3.3.90.39.00</b>	<b>0,00</b>	<b>5.000,00</b>	<b>5.000,00</b>	<b>3.000,00</b>	<b>3.108,00</b>	<b>16.108,00</b>
1000 - MSC - 1.501.0000 Recursos Próprios	0,00	5.000,00	5.000,00	3.000,00	3.108,00	16.108,00
<b>1679 - 3.3.90.92.00</b>	<b>0,00</b>	<b>1.000,00</b>	<b>1.000,00</b>	<b>1.000,00</b>	<b>1.036,00</b>	<b>4.036,00</b>
1000 - MSC - 1.501.0000 Recursos Próprios	0,00	1.000,00	1.000,00	1.000,00	1.036,00	4.036,00
<b>1800 - 3.3.90.40.00</b>	<b>0,00</b>	<b>0,00</b>	<b>0,00</b>	<b>2.000,00</b>	<b>2.072,00</b>	<b>4.072,00</b>
1000 - MSC - 1.501.0000 Recursos Próprios	0,00	0,00	0,00	2.000,00	2.072,00	4.072,00
<b>Unidade orçamentária: 6001 - GABINETE DO SECRETÁRIO</b>	<b>0,00</b>	<b>4.191.054,89</b>	<b>9.394.268,95</b>	<b>8.645.500,00</b>	<b>9.037.066,00</b>	<b>31.267.889,84</b>
Ação: 4 - Administração	0,00	2.378.054,89	4.113.268,95	5.127.500,00	5.402.778,00	17.021.601,84
Função: 122 - Administração Geral	0,00	2.340.754,89	3.845.268,95	4.807.000,00	5.070.740,00	16.063.763,84
Programa: 405 - GESTÃO DAS ATIVIDADES DA SECRETARIA MUNICIPAL DEADMINISTR	0,00	2.340.754,89	3.845.268,95	4.807.000,00	5.070.740,00	16.063.763,84
Ação: 1.112 - REEQUIPAMENTO DA SECRETARIA DE ADMINISTRAÇÃO	0,00	5.000,00	40.000,00	40.000,00	41.440,00	126.440,00
<b>121 - 4.4.90.52.00</b>	<b>0,00</b>	<b>5.000,00</b>	<b>40.000,00</b>	<b>40.000,00</b>	<b>41.440,00</b>	<b>126.440,00</b>
1000 - MSC - 1.501.0000 Recursos Próprios	0,00	5.000,00	40.000,00	40.000,00	41.440,00	126.440,00
Ação: 2.113 - MANUTENÇÃO DA SECRETARIA DE ADMINISTRAÇÃO	0,00	2.255.754,89	3.742.268,95	4.709.000,00	4.969.212,00	15.676.235,84
<b>123 - 3.1.90.04.00</b>	<b>0,00</b>	<b>12.000,00</b>	<b>36.000,00</b>	<b>30.000,00</b>	<b>31.080,00</b>	<b>109.080,00</b>
1000 - MSC - 1.501.0000 Recursos Próprios	0,00	12.000,00	36.000,00	30.000,00	31.080,00	109.080,00
<b>124 - 3.1.90.11.00</b>	<b>0,00</b>	<b>575.496,08</b>	<b>1.175.633,13</b>	<b>1.791.000,00</b>	<b>2.068.596,00</b>	<b>5.610.725,21</b>
1000 - MSC - 1.501.0000 Recursos Próprios	0,00	575.496,08	1.175.633,13	1.791.000,00	2.068.596,00	5.610.725,21
<b>125 - 3.1.90.13.00</b>	<b>0,00</b>	<b>179.258,81</b>	<b>200.000,00</b>	<b>125.000,00</b>	<b>129.500,00</b>	<b>633.758,81</b>
1000 - MSC - 1.501.0000 Recursos Próprios	0,00	179.258,81	200.000,00	125.000,00	129.500,00	633.758,81
<b>126 - 3.1.90.92.00</b>	<b>0,00</b>	<b>5.000,00</b>	<b>6.000,00</b>	<b>6.000,00</b>	<b>6.216,00</b>	<b>23.216,00</b>
1000 - MSC - 1.501.0000 Recursos Próprios	0,00	5.000,00	6.000,00	6.000,00	6.216,00	23.216,00
<b>127 - 3.1.90.94.00</b>	<b>0,00</b>	<b>93.000,00</b>	<b>50.000,00</b>	<b>40.000,00</b>	<b>41.440,00</b>	<b>224.440,00</b>
1000 - MSC - 1.501.0000 Recursos Próprios	0,00	93.000,00	50.000,00	40.000,00	41.440,00	224.440,00
<b>128 - 3.1.90.96.00</b>	<b>0,00</b>	<b>10.000,00</b>	<b>10.000,00</b>	<b>10.000,00</b>	<b>10.360,00</b>	<b>40.360,00</b>
1000 - MSC - 1.501.0000 Recursos Próprios	0,00	10.000,00	10.000,00	10.000,00	10.360,00	40.360,00
<b>129 - 3.1.91.13.00</b>	<b>0,00</b>	<b>270.000,00</b>	<b>448.000,00</b>	<b>600.000,00</b>	<b>500.248,00</b>	<b>1.818.248,00</b>
1000 - MSC - 1.501.0000 Recursos Próprios	0,00	270.000,00	348.000,00	550.000,00	448.448,00	1.616.448,00
1006 - MSC/STN - 1.704.0000 Recursos da Cessão Onerosa do Bônus do Pré-Sal	0,00	0,00	100.000,00	50.000,00	51.800,00	201.800,00
<b>130 - 3.3.90.08.00</b>	<b>0,00</b>	<b>3.000,00</b>	<b>4.000,00</b>	<b>4.000,00</b>	<b>4.144,00</b>	<b>15.144,00</b>
1000 - MSC - 1.501.0000 Recursos Próprios	0,00	3.000,00	4.000,00	4.000,00	4.144,00	15.144,00
<b>131 - 3.3.90.14.00</b>	<b>0,00</b>	<b>6.000,00</b>	<b>40.000,00</b>	<b>40.000,00</b>	<b>41.440,00</b>	<b>127.440,00</b>
1000 - MSC - 1.501.0000 Recursos Próprios	0,00	6.000,00	40.000,00	40.000,00	41.440,00	127.440,00
<b>132 - 3.3.90.30.00</b>	<b>0,00</b>	<b>10.000,00</b>	<b>130.000,00</b>	<b>200.000,00</b>	<b>207.200,00</b>	<b>547.200,00</b>



PORTAL DA TRANSPARÊNCIA  
http://cloud.it-solucoes.inf.br/transparencia/municipal/download/51-20231229121719.pdf  
assinado por: idUser 198



**DEMONSTRATIVO DE COMPATIBILIDADE PPA E LOA**

PPA 2022 - 2025 - Valores em R\$

	Valor global	2022	2023	2024	2025	Total
1000 - MSC - 1.501.0000 Recursos Próprios	0,00	10.000,00	130.000,00	200.000,00	207.200,00	547.200,00
<b>133 - 3.3.90.33.00</b>	<b>0,00</b>	<b>5.000,00</b>	<b>5.000,00</b>	<b>5.000,00</b>	<b>5.180,00</b>	<b>20.180,00</b>
1000 - MSC - 1.501.0000 Recursos Próprios	0,00	5.000,00	5.000,00	5.000,00	5.180,00	20.180,00
<b>134 - 3.3.90.35.00</b>	<b>0,00</b>	<b>90.000,00</b>	<b>90.000,00</b>	<b>100.000,00</b>	<b>103.600,00</b>	<b>383.600,00</b>
1000 - MSC - 1.501.0000 Recursos Próprios	0,00	90.000,00	90.000,00	100.000,00	103.600,00	383.600,00
<b>135 - 3.3.90.36.00</b>	<b>0,00</b>	<b>50.000,00</b>	<b>100.000,00</b>	<b>220.000,00</b>	<b>227.920,00</b>	<b>597.920,00</b>
1000 - MSC - 1.501.0000 Recursos Próprios	0,00	50.000,00	100.000,00	220.000,00	227.920,00	597.920,00
<b>136 - 3.3.90.39.00</b>	<b>0,00</b>	<b>900.000,00</b>	<b>1.399.635,82</b>	<b>1.390.000,00</b>	<b>1.438.960,00</b>	<b>5.128.595,82</b>
1000 - MSC - 1.501.0000 Recursos Próprios	0,00	900.000,00	1.399.635,82	1.390.000,00	1.438.960,00	5.128.595,82
<b>137 - 3.3.90.47.00</b>	<b>0,00</b>	<b>10.000,00</b>	<b>10.000,00</b>	<b>70.000,00</b>	<b>72.520,00</b>	<b>162.520,00</b>
1000 - MSC - 1.501.0000 Recursos Próprios	0,00	10.000,00	10.000,00	70.000,00	72.520,00	162.520,00
<b>138 - 3.3.90.48.00</b>	<b>0,00</b>	<b>25.000,00</b>	<b>20.000,00</b>	<b>20.000,00</b>	<b>20.720,00</b>	<b>85.720,00</b>
1000 - MSC - 1.501.0000 Recursos Próprios	0,00	25.000,00	20.000,00	20.000,00	20.720,00	85.720,00
<b>139 - 3.3.90.92.00</b>	<b>0,00</b>	<b>2.000,00</b>	<b>10.000,00</b>	<b>50.000,00</b>	<b>51.800,00</b>	<b>113.800,00</b>
1000 - MSC - 1.501.0000 Recursos Próprios	0,00	2.000,00	10.000,00	50.000,00	51.800,00	113.800,00
<b>1611 - 3.3.90.40.00</b>	<b>0,00</b>	<b>10.000,00</b>	<b>8.000,00</b>	<b>8.000,00</b>	<b>8.288,00</b>	<b>34.288,00</b>
1000 - MSC - 1.501.0000 Recursos Próprios	0,00	10.000,00	8.000,00	8.000,00	8.288,00	34.288,00
Ação: 2.114 - CONVÊNIOS, CONSORCIOS E COOPERAÇÕES TÉCNICO-FINANCEIRAS	0,00	10.000,00	8.000,00	8.000,00	8.288,00	34.288,00
<b>154 - 3.3.90.41.00</b>	<b>0,00</b>	<b>10.000,00</b>	<b>8.000,00</b>	<b>8.000,00</b>	<b>8.288,00</b>	<b>34.288,00</b>
1000 - MSC - 1.501.0000 Recursos Próprios	0,00	10.000,00	8.000,00	8.000,00	8.288,00	34.288,00
Ação: 2.902 - MANUTENÇÃO DA CONTRIBUIÇÃO PARA O IBAM, AMUPE E CNM	0,00	70.000,00	55.000,00	50.000,00	51.800,00	226.800,00
<b>167 - 3.3.90.39.00</b>	<b>0,00</b>	<b>70.000,00</b>	<b>55.000,00</b>	<b>50.000,00</b>	<b>51.800,00</b>	<b>226.800,00</b>
1000 - MSC - 1.501.0000 Recursos Próprios	0,00	70.000,00	55.000,00	50.000,00	51.800,00	226.800,00
Subfunção: 123 - Administração Financeira	0,00	10.000,00	10.000,00	10.000,00	10.360,00	40.360,00
Programa: 405 - GESTÃO DAS ATIVIDADES DA SECRETARIA MUNICIPAL DE ADMINISTR	0,00	10.000,00	10.000,00	10.000,00	10.360,00	40.360,00
Ação: 2.901 - CONTRIBUIÇÃO COMPLEMENTAR PARA COBERTURA DO DÉFICIT	0,00	10.000,00	10.000,00	10.000,00	10.360,00	40.360,00
<b>152 - 3.3.91.97.00</b>	<b>0,00</b>	<b>10.000,00</b>	<b>0,00</b>	<b>0,00</b>	<b>0,00</b>	<b>10.000,00</b>
1000 - MSC - 1.501.0000 Recursos Próprios	0,00	10.000,00	0,00	0,00	0,00	10.000,00
<b>1747 - 3.1.91.97.00</b>	<b>0,00</b>	<b>0,00</b>	<b>10.000,00</b>	<b>10.000,00</b>	<b>10.360,00</b>	<b>30.360,00</b>
1000 - MSC - 1.501.0000 Recursos Próprios	0,00	0,00	10.000,00	10.000,00	10.360,00	30.360,00
Subfunção: 845 - Outras Transferências	0,00	27.300,00	258.000,00	310.500,00	321.678,00	917.478,00
Programa: 405 - GESTÃO DAS ATIVIDADES DA SECRETARIA MUNICIPAL DE ADMINISTR	0,00	27.300,00	258.000,00	310.500,00	321.678,00	917.478,00
Ação: 2.933 - MANUTENÇÃO DO CODEAM	0,00	27.300,00	258.000,00	310.500,00	321.678,00	917.478,00
<b>155 - 3.1.71.70.00</b>	<b>0,00</b>	<b>1.900,00</b>	<b>41.468,70</b>	<b>33.500,00</b>	<b>34.706,00</b>	<b>111.574,70</b>
1000 - MSC - 1.501.0000 Recursos Próprios	0,00	1.900,00	41.468,70	33.500,00	34.706,00	111.574,70
<b>156 - 3.1.72.11.00</b>	<b>0,00</b>	<b>1.900,00</b>	<b>6.500,00</b>	<b>6.500,00</b>	<b>6.734,00</b>	<b>21.634,00</b>
1000 - MSC - 1.501.0000 Recursos Próprios	0,00	1.900,00	6.500,00	6.500,00	6.734,00	21.634,00



PORTAL DA TRANSPARENCIA  
http://oioudit-solucoes.inf.br/transparencia/Municipal/download/51-2023-12962-1719.pdf  
assinado por: idUser 198



### DEMONSTRATIVO DE COMPATIBILIDADE PPA E LOA

PPA 2022 - 2025 - Valores em R\$

	Valor global	2022	2023	2024	2025	Total
<b>157 - 3.3.71.70.00</b>	<b>0,00</b>	<b>17.000,00</b>	<b>59.592,09</b>	<b>66.500,00</b>	<b>68.894,00</b>	<b>211.986,09</b>
1000 - MSC - 1.501.0000 Recursos Próprios	0,00	17.000,00	59.592,09	66.500,00	68.894,00	211.986,09
<b>158 - 3.3.72.39.00</b>	<b>0,00</b>	<b>4.700,00</b>	<b>129.180,00</b>	<b>130.000,00</b>	<b>134.680,00</b>	<b>398.560,00</b>
1000 - MSC - 1.501.0000 Recursos Próprios	0,00	4.700,00	129.180,00	130.000,00	134.680,00	398.560,00
<b>159 - 4.4.71.70.00</b>	<b>0,00</b>	<b>900,00</b>	<b>17.259,21</b>	<b>70.000,00</b>	<b>72.520,00</b>	<b>160.679,21</b>
1000 - MSC - 1.501.0000 Recursos Próprios	0,00	900,00	17.259,21	70.000,00	72.520,00	160.679,21
<b>160 - 4.4.72.70.00</b>	<b>0,00</b>	<b>900,00</b>	<b>4.000,00</b>	<b>4.000,00</b>	<b>4.144,00</b>	<b>13.044,00</b>
1000 - MSC - 1.501.0000 Recursos Próprios	0,00	900,00	4.000,00	4.000,00	4.144,00	13.044,00
Função: 28 - Encargos Especiais	0,00	10.000,00	8.000,00	8.000,00	8.288,00	34.288,00
Subfunção: 846 - Outros Encargos Especiais	0,00	10.000,00	8.000,00	8.000,00	8.288,00	34.288,00
Programa: 405 - GESTÃO DAS ATIVIDADES DA SECRETARIA MUNICIPAL DEADMINISTR	0,00	10.000,00	8.000,00	8.000,00	8.288,00	34.288,00
Ação: 2.113 - MANUTENÇÃO DA SECRETARIA DE ADMINISTRAÇÃO	0,00	10.000,00	8.000,00	8.000,00	8.288,00	34.288,00
<b>140 - 3.3.90.93.00</b>	<b>0,00</b>	<b>10.000,00</b>	<b>8.000,00</b>	<b>8.000,00</b>	<b>8.288,00</b>	<b>34.288,00</b>
1000 - MSC - 1.501.0000 Recursos Próprios	0,00	10.000,00	8.000,00	8.000,00	8.288,00	34.288,00
Função: 99 - Reserva de Contingência	0,00	1.803.000,00	5.273.000,00	3.510.000,00	3.626.000,00	14.212.000,00
Subfunção: 999 - Reserva de Contingência	0,00	1.803.000,00	5.273.000,00	3.510.000,00	3.626.000,00	14.212.000,00
Programa: 405 - GESTÃO DAS ATIVIDADES DA SECRETARIA MUNICIPAL DEADMINISTR	0,00	1.803.000,00	5.273.000,00	3.510.000,00	3.626.000,00	14.212.000,00
Ação: 0.990 - RESERVA DE CONTINGÊNCIA	0,00	1.803.000,00	5.273.000,00	3.510.000,00	3.626.000,00	14.212.000,00
<b>161 - 9.9.99.99.00</b>	<b>0,00</b>	<b>1.803.000,00</b>	<b>5.273.000,00</b>	<b>3.510.000,00</b>	<b>3.626.000,00</b>	<b>14.212.000,00</b>
1000 - MSC - 1.501.0000 Recursos Próprios	0,00	1.803.000,00	5.273.000,00	3.510.000,00	3.626.000,00	14.212.000,00
<b>Unidade orçamentária: 6002 - DIRETORIA DE FOLHA DE PAGAMENTO E RECU</b>	<b>0,00</b>	<b>60.000,00</b>	<b>110.000,00</b>	<b>110.000,00</b>	<b>113.960,00</b>	<b>393.960,00</b>
Função: 4 - Administração	0,00	60.000,00	110.000,00	110.000,00	113.960,00	393.960,00
Subfunção: 128 - Formação de Recursos Humanos	0,00	60.000,00	110.000,00	110.000,00	113.960,00	393.960,00
Programa: 405 - GESTÃO DAS ATIVIDADES DA SECRETARIA MUNICIPAL DEADMINISTR	0,00	60.000,00	110.000,00	110.000,00	113.960,00	393.960,00
Ação: 2.907 - MANUTENÇÃO DE AÇÕES DE INCENTIVO AO PRIMEIRO EMPREGOE	0,00	60.000,00	110.000,00	110.000,00	113.960,00	393.960,00
<b>162 - 3.3.90.34.00</b>	<b>0,00</b>	<b>5.000,00</b>	<b>4.000,00</b>	<b>4.000,00</b>	<b>4.144,00</b>	<b>17.144,00</b>
1000 - MSC - 1.501.0000 Recursos Próprios	0,00	5.000,00	4.000,00	4.000,00	4.144,00	17.144,00
<b>163 - 3.3.90.37.00</b>	<b>0,00</b>	<b>5.000,00</b>	<b>4.000,00</b>	<b>4.000,00</b>	<b>4.144,00</b>	<b>17.144,00</b>
1000 - MSC - 1.501.0000 Recursos Próprios	0,00	5.000,00	4.000,00	4.000,00	4.144,00	17.144,00
<b>164 - 3.3.90.39.00</b>	<b>0,00</b>	<b>5.000,00</b>	<b>4.000,00</b>	<b>4.000,00</b>	<b>4.144,00</b>	<b>17.144,00</b>
1000 - MSC - 1.501.0000 Recursos Próprios	0,00	5.000,00	4.000,00	4.000,00	4.144,00	17.144,00
<b>165 - 3.3.90.47.00</b>	<b>0,00</b>	<b>1.000,00</b>	<b>1.000,00</b>	<b>1.000,00</b>	<b>1.036,00</b>	<b>4.036,00</b>
1000 - MSC - 1.501.0000 Recursos Próprios	0,00	1.000,00	1.000,00	1.000,00	1.036,00	4.036,00
<b>166 - 3.3.90.48.00</b>	<b>0,00</b>	<b>4.000,00</b>	<b>4.000,00</b>	<b>4.000,00</b>	<b>4.144,00</b>	<b>16.144,00</b>
1000 - MSC - 1.501.0000 Recursos Próprios	0,00	4.000,00	4.000,00	4.000,00	4.144,00	16.144,00
<b>1574 - 3.1.90.04.00</b>	<b>0,00</b>	<b>5.000,00</b>	<b>5.000,00</b>	<b>5.000,00</b>	<b>5.180,00</b>	<b>20.180,00</b>
1000 - MSC - 1.501.0000 Recursos Próprios	0,00	5.000,00	5.000,00	5.000,00	5.180,00	20.180,00



PORTAL DA TRANSPARÊNCIA  
http://clouds.traspocoos.int.br/transparencia/municipal/download/5120231229121719.pdf  
assinado por: idUser 198





**DEMONSTRATIVO DE COMPATIBILIDADE PPA E LOA**

PPA 2022 - 2025 - Valores em R\$

	Valor global	2022	2023	2024	2025	Total
<b>1575 - 3.1.90.11.00</b>	<b>0,00</b>	<b>10.000,00</b>	<b>8.000,00</b>	<b>8.000,00</b>	<b>8.288,00</b>	<b>34.288,00</b>
1000 - MSC - 1.501.0000 Recursos Próprios	0,00	10.000,00	8.000,00	8.000,00	8.288,00	34.288,00
<b>1576 - 3.1.90.13.00</b>	<b>0,00</b>	<b>2.000,00</b>	<b>2.000,00</b>	<b>2.000,00</b>	<b>2.072,00</b>	<b>8.072,00</b>
1000 - MSC - 1.501.0000 Recursos Próprios	0,00	2.000,00	2.000,00	2.000,00	2.072,00	8.072,00
<b>1577 - 3.1.91.13.00</b>	<b>0,00</b>	<b>2.000,00</b>	<b>2.000,00</b>	<b>2.000,00</b>	<b>2.072,00</b>	<b>8.072,00</b>
1000 - MSC - 1.501.0000 Recursos Próprios	0,00	2.000,00	2.000,00	2.000,00	2.072,00	8.072,00
<b>1578 - 3.3.90.92.00</b>	<b>0,00</b>	<b>5.000,00</b>	<b>5.000,00</b>	<b>5.000,00</b>	<b>5.180,00</b>	<b>20.180,00</b>
1000 - MSC - 1.501.0000 Recursos Próprios	0,00	5.000,00	5.000,00	5.000,00	5.180,00	20.180,00
<b>1579 - 3.3.90.36.00</b>	<b>0,00</b>	<b>5.000,00</b>	<b>60.000,00</b>	<b>60.000,00</b>	<b>62.160,00</b>	<b>187.160,00</b>
1000 - MSC - 1.501.0000 Recursos Próprios	0,00	5.000,00	60.000,00	60.000,00	62.160,00	187.160,00
<b>1580 - 3.3.90.40.00</b>	<b>0,00</b>	<b>5.000,00</b>	<b>5.000,00</b>	<b>5.000,00</b>	<b>5.180,00</b>	<b>20.180,00</b>
1000 - MSC - 1.501.0000 Recursos Próprios	0,00	5.000,00	5.000,00	5.000,00	5.180,00	20.180,00
<b>1581 - 3.3.90.30.00</b>	<b>0,00</b>	<b>5.000,00</b>	<b>5.000,00</b>	<b>5.000,00</b>	<b>5.180,00</b>	<b>20.180,00</b>
1000 - MSC - 1.501.0000 Recursos Próprios	0,00	5.000,00	5.000,00	5.000,00	5.180,00	20.180,00
<b>1691 - 3.3.90.08.00</b>	<b>0,00</b>	<b>1.000,00</b>	<b>1.000,00</b>	<b>1.000,00</b>	<b>1.036,00</b>	<b>4.036,00</b>
1000 - MSC - 1.501.0000 Recursos Próprios	0,00	1.000,00	1.000,00	1.000,00	1.036,00	4.036,00
<b>Unidade orçamentária: 6003 - DIRETORIAS DE LICITAÇÃO, COMPRAS, PATRI</b>	<b>0,00</b>	<b>16.000,00</b>	<b>27.000,00</b>	<b>27.000,00</b>	<b>27.972,00</b>	<b>97.972,00</b>
Função: 4 - Administração	0,00	16.000,00	27.000,00	27.000,00	27.972,00	97.972,00
Subfunção: 122 - Administração Geral	0,00	16.000,00	27.000,00	27.000,00	27.972,00	97.972,00
Programa: 405 - GESTÃO DAS ATIVIDADES DA SECRETARIA MUNICIPAL DEADMINISTR	0,00	16.000,00	27.000,00	27.000,00	27.972,00	97.972,00
Ação: 1.117 - MODERNIZAÇÃO DOS SETORES DE PATRIMÔNIO, TRIBUTAÇÃO	0,00	5.000,00	14.000,00	14.000,00	14.504,00	47.504,00
<b>153 - 4.4.90.52.00</b>	<b>0,00</b>	<b>5.000,00</b>	<b>14.000,00</b>	<b>14.000,00</b>	<b>14.504,00</b>	<b>47.504,00</b>
1000 - MSC - 1.501.0000 Recursos Próprios	0,00	5.000,00	14.000,00	14.000,00	14.504,00	47.504,00
Ação: 2.961 - MANUTENÇÃO DAS ATIVIDADES DAS DIRETORIAS DE LICITAÇÃO,	0,00	11.000,00	13.000,00	13.000,00	13.468,00	50.468,00
<b>1684 - 3.3.90.30.00</b>	<b>0,00</b>	<b>5.000,00</b>	<b>5.000,00</b>	<b>5.000,00</b>	<b>5.180,00</b>	<b>20.180,00</b>
1000 - MSC - 1.501.0000 Recursos Próprios	0,00	5.000,00	5.000,00	5.000,00	5.180,00	20.180,00
<b>1685 - 3.3.90.36.00</b>	<b>0,00</b>	<b>5.000,00</b>	<b>7.000,00</b>	<b>7.000,00</b>	<b>7.252,00</b>	<b>26.252,00</b>
1000 - MSC - 1.501.0000 Recursos Próprios	0,00	5.000,00	7.000,00	7.000,00	7.252,00	26.252,00
<b>1686 - 3.3.90.39.00</b>	<b>0,00</b>	<b>1.000,00</b>	<b>1.000,00</b>	<b>1.000,00</b>	<b>1.036,00</b>	<b>4.036,00</b>
1000 - MSC - 1.501.0000 Recursos Próprios	0,00	1.000,00	1.000,00	1.000,00	1.036,00	4.036,00
<b>Unidade orçamentária: 6004 - DIRETORIAS DE CONTROLE, ORÇAMENTO E RE</b>	<b>0,00</b>	<b>15.000,00</b>	<b>16.000,00</b>	<b>16.000,00</b>	<b>16.576,00</b>	<b>63.576,00</b>
Função: 4 - Administração	0,00	15.000,00	16.000,00	16.000,00	16.576,00	63.576,00
Subfunção: 122 - Administração Geral	0,00	15.000,00	16.000,00	16.000,00	16.576,00	63.576,00
Programa: 405 - GESTÃO DAS ATIVIDADES DA SECRETARIA MUNICIPAL DEADMINISTR	0,00	15.000,00	16.000,00	16.000,00	16.576,00	63.576,00
Ação: 2.960 - MANUTENÇÃO DAS ATIVIDADES DAS DIRETORIAS DE CONTROLE,	0,00	15.000,00	16.000,00	16.000,00	16.576,00	63.576,00
<b>1681 - 3.3.90.30.00</b>	<b>0,00</b>	<b>5.000,00</b>	<b>5.000,00</b>	<b>5.000,00</b>	<b>5.180,00</b>	<b>20.180,00</b>
1000 - MSC - 1.501.0000 Recursos Próprios	0,00	5.000,00	5.000,00	5.000,00	5.180,00	20.180,00



PORTAL DA TRANSPARENCIA  
http://oioudi-it-solucoes.inf.br/transparenciamunicipal/doiwwad/51-20231229121719.pdf  
assinado por: idUser 198



### DEMONSTRATIVO DE COMPATIBILIDADE PPA E LOA

PPA 2022 - 2025 - Valores em R\$

	Valor global	2022	2023	2024	2025	Total
<b>1682 - 3.3.90.36.00</b>	<b>0,00</b>	<b>5.000,00</b>	<b>6.000,00</b>	<b>6.000,00</b>	<b>6.216,00</b>	<b>23.216,00</b>
1000 - MSC - 1.501.0000 Recursos Próprios	0,00	5.000,00	6.000,00	6.000,00	6.216,00	23.216,00
<b>1683 - 3.3.90.39.00</b>	<b>0,00</b>	<b>5.000,00</b>	<b>5.000,00</b>	<b>5.000,00</b>	<b>5.180,00</b>	<b>20.180,00</b>
1000 - MSC - 1.501.0000 Recursos Próprios	0,00	5.000,00	5.000,00	5.000,00	5.180,00	20.180,00
<b>Unidade orçamentária: 7001 - GABINETE DO SECRETÁRIO</b>	<b>0,00</b>	<b>2.196.500,00</b>	<b>2.208.000,00</b>	<b>2.579.000,00</b>	<b>2.672.844,00</b>	<b>9.656.344,00</b>
Função: 4 - Administração	0,00	2.015.500,00	2.118.000,00	2.449.000,00	2.538.164,00	9.120.664,00
Subfunção: 122 - Administração Geral	0,00	2.015.500,00	2.118.000,00	2.449.000,00	2.538.164,00	9.120.664,00
Programa: 406 - GESTÃO DAS ATIVIDADES DA SECRETARIA DA FAZENDA	0,00	2.015.500,00	2.118.000,00	2.449.000,00	2.538.164,00	9.120.664,00
Ação: 1.115 - REEQUIPAMENTO DA SECRETARIA DA FAZENDA	0,00	4.000,00	4.000,00	10.000,00	10.360,00	28.360,00
<b>192 - 4.4.90.52.00</b>	<b>0,00</b>	<b>4.000,00</b>	<b>4.000,00</b>	<b>10.000,00</b>	<b>10.360,00</b>	<b>28.360,00</b>
1000 - MSC - 1.501.0000 Recursos Próprios	0,00	4.000,00	4.000,00	10.000,00	10.360,00	28.360,00
2.116 - MANUTENÇÃO DA SECRETARIA DA FAZENDA	0,00	391.500,00	589.000,00	714.000,00	740.704,00	2.435.204,00
<b>168 - 3.1.90.04.00</b>	<b>0,00</b>	<b>8.000,00</b>	<b>5.000,00</b>	<b>5.000,00</b>	<b>5.180,00</b>	<b>23.180,00</b>
1000 - MSC - 1.501.0000 Recursos Próprios	0,00	8.000,00	5.000,00	5.000,00	5.180,00	23.180,00
<b>169 - 3.1.90.11.00</b>	<b>0,00</b>	<b>204.000,00</b>	<b>400.000,00</b>	<b>400.000,00</b>	<b>414.400,00</b>	<b>1.418.400,00</b>
1000 - MSC - 1.501.0000 Recursos Próprios	0,00	204.000,00	400.000,00	400.000,00	414.400,00	1.418.400,00
<b>170 - 3.1.90.13.00</b>	<b>0,00</b>	<b>22.000,00</b>	<b>40.000,00</b>	<b>40.000,00</b>	<b>41.440,00</b>	<b>143.440,00</b>
1000 - MSC - 1.501.0000 Recursos Próprios	0,00	22.000,00	40.000,00	40.000,00	41.440,00	143.440,00
<b>171 - 3.1.90.94.00</b>	<b>0,00</b>	<b>1.000,00</b>	<b>1.000,00</b>	<b>1.000,00</b>	<b>1.036,00</b>	<b>4.036,00</b>
1000 - MSC - 1.501.0000 Recursos Próprios	0,00	1.000,00	1.000,00	1.000,00	1.036,00	4.036,00
<b>172 - 3.1.90.96.00</b>	<b>0,00</b>	<b>1.000,00</b>	<b>1.000,00</b>	<b>1.000,00</b>	<b>1.036,00</b>	<b>4.036,00</b>
1000 - MSC - 1.501.0000 Recursos Próprios	0,00	1.000,00	1.000,00	1.000,00	1.036,00	4.036,00
<b>173 - 3.1.91.13.00</b>	<b>0,00</b>	<b>62.000,00</b>	<b>60.000,00</b>	<b>120.000,00</b>	<b>124.320,00</b>	<b>366.320,00</b>
1000 - MSC - 1.501.0000 Recursos Próprios	0,00	62.000,00	50.000,00	110.000,00	113.960,00	335.960,00
1006 - MSC/STN - 1.704.0000 Recursos da Cessão Onerosa do Bônus do Pré-Sal	0,00	0,00	10.000,00	10.000,00	10.360,00	30.360,00
<b>174 - 3.3.90.08.00</b>	<b>0,00</b>	<b>5.000,00</b>	<b>5.000,00</b>	<b>5.000,00</b>	<b>5.180,00</b>	<b>20.180,00</b>
1000 - MSC - 1.501.0000 Recursos Próprios	0,00	5.000,00	5.000,00	5.000,00	5.180,00	20.180,00
<b>175 - 3.3.90.14.00</b>	<b>0,00</b>	<b>4.000,00</b>	<b>6.000,00</b>	<b>20.000,00</b>	<b>20.720,00</b>	<b>50.720,00</b>
1000 - MSC - 1.501.0000 Recursos Próprios	0,00	4.000,00	6.000,00	20.000,00	20.720,00	50.720,00
<b>176 - 3.3.90.30.00</b>	<b>0,00</b>	<b>5.000,00</b>	<b>5.000,00</b>	<b>5.000,00</b>	<b>5.180,00</b>	<b>20.180,00</b>
1000 - MSC - 1.501.0000 Recursos Próprios	0,00	5.000,00	5.000,00	5.000,00	5.180,00	20.180,00
<b>177 - 3.3.90.33.00</b>	<b>0,00</b>	<b>5.000,00</b>	<b>4.000,00</b>	<b>4.000,00</b>	<b>4.144,00</b>	<b>17.144,00</b>
1000 - MSC - 1.501.0000 Recursos Próprios	0,00	5.000,00	4.000,00	4.000,00	4.144,00	17.144,00
<b>178 - 3.3.90.36.00</b>	<b>0,00</b>	<b>10.000,00</b>	<b>8.000,00</b>	<b>8.000,00</b>	<b>8.288,00</b>	<b>34.288,00</b>
1000 - MSC - 1.501.0000 Recursos Próprios	0,00	10.000,00	8.000,00	8.000,00	8.288,00	34.288,00
<b>179 - 3.3.90.39.00</b>	<b>0,00</b>	<b>29.000,00</b>	<b>25.000,00</b>	<b>25.000,00</b>	<b>25.900,00</b>	<b>104.900,00</b>
1000 - MSC - 1.501.0000 Recursos Próprios	0,00	29.000,00	25.000,00	25.000,00	25.900,00	104.900,00



assinado por: idUser 198

TRANSPARENCIA MUNICIPAL  
http://portal.transparencia.municipal.gov.br/transparenciaMunicipal/download/51-20231229121719.pdf



**DEMONSTRATIVO DE COMPATIBILIDADE PPA E LOA**

PPA 2022 - 2025 - Valores em R\$

	Valor global	2022	2023	2024	2025	Total
<b>180 - 3.3.90.47.00</b>	<b>0,00</b>	<b>26.000,00</b>	<b>20.000,00</b>	<b>55.000,00</b>	<b>57.980,00</b>	<b>158.980,00</b>
1000 - MSC - 1.501.0000 Recursos Próprios	0,00	26.000,00	20.000,00	55.000,00	57.980,00	158.980,00
<b>181 - 3.3.90.92.00</b>	<b>0,00</b>	<b>4.500,00</b>	<b>4.000,00</b>	<b>20.000,00</b>	<b>20.720,00</b>	<b>49.220,00</b>
1000 - MSC - 1.501.0000 Recursos Próprios	0,00	4.500,00	4.000,00	20.000,00	20.720,00	49.220,00
<b>1612 - 3.3.90.40.00</b>	<b>0,00</b>	<b>5.000,00</b>	<b>5.000,00</b>	<b>5.000,00</b>	<b>5.180,00</b>	<b>20.180,00</b>
1000 - MSC - 1.501.0000 Recursos Próprios	0,00	5.000,00	5.000,00	5.000,00	5.180,00	20.180,00
<b>2.117 - TREINAMENTO E CAPACITAÇÃO DE AGENTES PÚBLICOS</b>	<b>0,00</b>	<b>20.000,00</b>	<b>18.000,00</b>	<b>18.000,00</b>	<b>18.648,00</b>	<b>74.648,00</b>
<b>183 - 3.3.90.35.00</b>	<b>0,00</b>	<b>10.000,00</b>	<b>8.000,00</b>	<b>8.000,00</b>	<b>8.288,00</b>	<b>34.288,00</b>
1000 - MSC - 1.501.0000 Recursos Próprios	0,00	10.000,00	8.000,00	8.000,00	8.288,00	34.288,00
<b>184 - 3.3.90.39.00</b>	<b>0,00</b>	<b>8.000,00</b>	<b>8.000,00</b>	<b>8.000,00</b>	<b>8.288,00</b>	<b>32.288,00</b>
1000 - MSC - 1.501.0000 Recursos Próprios	0,00	8.000,00	8.000,00	8.000,00	8.288,00	32.288,00
<b>185 - 3.3.90.47.00</b>	<b>0,00</b>	<b>1.000,00</b>	<b>1.000,00</b>	<b>1.000,00</b>	<b>1.036,00</b>	<b>4.036,00</b>
1000 - MSC - 1.501.0000 Recursos Próprios	0,00	1.000,00	1.000,00	1.000,00	1.036,00	4.036,00
<b>1613 - 3.3.90.40.00</b>	<b>0,00</b>	<b>1.000,00</b>	<b>1.000,00</b>	<b>1.000,00</b>	<b>1.036,00</b>	<b>4.036,00</b>
1000 - MSC - 1.501.0000 Recursos Próprios	0,00	1.000,00	1.000,00	1.000,00	1.036,00	4.036,00
<b>2.118 - DESPESAS COM PASEP E OUTRAS CONTRIBUIÇÕES</b>	<b>0,00</b>	<b>1.600.000,00</b>	<b>1.507.000,00</b>	<b>1.707.000,00</b>	<b>1.768.452,00</b>	<b>6.582.452,00</b>
<b>195 - 3.3.90.47.00</b>	<b>0,00</b>	<b>1.600.000,00</b>	<b>1.507.000,00</b>	<b>1.707.000,00</b>	<b>1.768.452,00</b>	<b>6.582.452,00</b>
1000 - MSC - 1.501.0000 Recursos Próprios	0,00	1.600.000,00	1.500.000,00	1.700.000,00	1.761.200,00	6.561.200,00
1006 - MSC/STN - 1.704.0000 Recursos da Cessão Onerosa do Bônus do Pré-Sal	0,00	0,00	7.000,00	7.000,00	7.252,00	21.252,00
<b>28 - Encargos Especiais</b>	<b>0,00</b>	<b>181.000,00</b>	<b>90.000,00</b>	<b>130.000,00</b>	<b>134.680,00</b>	<b>535.680,00</b>
<b>846 - Outros Encargos Especiais</b>	<b>0,00</b>	<b>181.000,00</b>	<b>90.000,00</b>	<b>130.000,00</b>	<b>134.680,00</b>	<b>535.680,00</b>
<b>406 - GESTÃO DAS ATIVIDADES DA SECRETARIA DA FAZENDA</b>	<b>0,00</b>	<b>181.000,00</b>	<b>90.000,00</b>	<b>130.000,00</b>	<b>134.680,00</b>	<b>535.680,00</b>
<b>0.2 - INDENIZAÇÕES E RESTITUIÇÕES DIVERSAS, INCLUSIVE DECORRENTE</b>	<b>0,00</b>	<b>181.000,00</b>	<b>90.000,00</b>	<b>130.000,00</b>	<b>134.680,00</b>	<b>535.680,00</b>
<b>194 - 3.3.90.93.00</b>	<b>0,00</b>	<b>181.000,00</b>	<b>90.000,00</b>	<b>80.000,00</b>	<b>82.880,00</b>	<b>433.880,00</b>
1000 - MSC - 1.501.0000 Recursos Próprios	0,00	81.000,00	40.000,00	30.000,00	31.080,00	182.080,00
5000 - MSC - 1.700.0000 Recursos de Convênios do Governo Federal	0,00	100.000,00	50.000,00	50.000,00	51.800,00	251.800,00
<b>1771 - 3.3.20.93.00</b>	<b>0,00</b>	<b>0,00</b>	<b>0,00</b>	<b>50.000,00</b>	<b>51.800,00</b>	<b>101.800,00</b>
1000 - MSC - 1.501.0000 Recursos Próprios	0,00	0,00	0,00	50.000,00	51.800,00	101.800,00
<b>Unidade orçamentária: 7002 - SECRETARIA EXECUTIVA DE ADMINISTRAÇÃO</b>	<b>0,00</b>	<b>2.801.000,00</b>	<b>3.125.423,67</b>	<b>2.897.000,00</b>	<b>3.116.468,00</b>	<b>11.939.891,67</b>
<b>4 - Administração</b>	<b>0,00</b>	<b>296.000,00</b>	<b>180.000,00</b>	<b>100.000,00</b>	<b>103.600,00</b>	<b>679.600,00</b>
<b>122 - Administração Geral</b>	<b>0,00</b>	<b>296.000,00</b>	<b>180.000,00</b>	<b>100.000,00</b>	<b>103.600,00</b>	<b>679.600,00</b>
<b>416 - GESTÃO DA SECRETARIA EXECUTIVA DE ADM TRIBUTÁRIA, PLANEJAM</b>	<b>0,00</b>	<b>296.000,00</b>	<b>180.000,00</b>	<b>100.000,00</b>	<b>103.600,00</b>	<b>679.600,00</b>
<b>2.119 - CONTRATAÇÃO DE CONSULTORIAS TÉCNICAS E JURÍDICAS</b>	<b>0,00</b>	<b>296.000,00</b>	<b>180.000,00</b>	<b>100.000,00</b>	<b>103.600,00</b>	<b>679.600,00</b>
<b>193 - 3.3.90.35.00</b>	<b>0,00</b>	<b>296.000,00</b>	<b>180.000,00</b>	<b>100.000,00</b>	<b>103.600,00</b>	<b>679.600,00</b>
1000 - MSC - 1.501.0000 Recursos Próprios	0,00	296.000,00	180.000,00	100.000,00	103.600,00	679.600,00
<b>28 - Encargos Especiais</b>	<b>0,00</b>	<b>2.505.000,00</b>	<b>2.945.423,67</b>	<b>2.797.000,00</b>	<b>3.012.868,00</b>	<b>11.260.291,67</b>
<b>843 - Serviço da Dívida Interna</b>	<b>0,00</b>	<b>2.155.000,00</b>	<b>2.700.423,67</b>	<b>2.627.000,00</b>	<b>2.836.748,00</b>	<b>10.319.171,67</b>



PORTAL DA TRANSPARENCIA  
 http://audis-solucoes.inf.br/transparenciaMunicipal/abrirOrcam20231229121719.pdf  
 assinado por: idUser 198



### DEMONSTRATIVO DE COMPATIBILIDADE PPA E LOA

PPA 2022 - 2025 - Valores em R\$

		Valor global	2022	2023	2024	2025	Total
Programa:	416 - GESTÃO DA SECRETARIA EXECUTIVA DE ADM TRIBUTÁRIA, PLANEJAM	0,00	2.155.000,00	2.700.423,67	2.627.000,00	2.836.748,00	10.319.171,67
	0.1 - AMORTIZAÇÃO E PAGAMENTO DE JUROS E ENCARGOS DA DÍVIDA	0,00	2.155.000,00	2.700.423,67	2.627.000,00	2.836.748,00	10.319.171,67
	<b>186 - 3.2.90.21.00</b>	<b>0,00</b>	<b>90.000,00</b>	<b>451.223,67</b>	<b>455.000,00</b>	<b>518.520,00</b>	<b>1.514.743,67</b>
	1000 - MSC - 1.501.0000 Recursos Próprios	0,00	90.000,00	451.223,67	455.000,00	518.520,00	1.514.743,67
	<b>187 - 3.2.90.22.00</b>	<b>0,00</b>	<b>68.000,00</b>	<b>370.000,00</b>	<b>400.000,00</b>	<b>414.400,00</b>	<b>1.252.400,00</b>
	1000 - MSC - 1.501.0000 Recursos Próprios	0,00	68.000,00	370.000,00	400.000,00	414.400,00	1.252.400,00
	<b>188 - 4.6.90.71.00</b>	<b>0,00</b>	<b>569.000,00</b>	<b>744.200,00</b>	<b>623.000,00</b>	<b>645.968,00</b>	<b>2.582.168,00</b>
	1000 - MSC - 1.501.0000 Recursos Próprios	0,00	569.000,00	744.200,00	623.000,00	645.968,00	2.582.168,00
	<b>189 - 4.6.91.71.00</b>	<b>0,00</b>	<b>1.428.000,00</b>	<b>1.135.000,00</b>	<b>1.149.000,00</b>	<b>1.257.860,00</b>	<b>4.969.860,00</b>
	1000 - MSC - 1.501.0000 Recursos Próprios	0,00	1.428.000,00	1.135.000,00	1.149.000,00	1.257.860,00	4.969.860,00
Subfunção:	846 - Outros Encargos Especiais	0,00	350.000,00	245.000,00	170.000,00	176.120,00	941.120,00
Programa:	416 - GESTÃO DA SECRETARIA EXECUTIVA DE ADM TRIBUTÁRIA, PLANEJAM	0,00	350.000,00	245.000,00	170.000,00	176.120,00	941.120,00
Subfunção:	0.102 - SENTENÇAS JUDICIAIS E PRECATÓRIOS - PREFEITURA	0,00	350.000,00	245.000,00	170.000,00	176.120,00	941.120,00
	<b>190 - 3.1.90.91.00</b>	<b>0,00</b>	<b>300.000,00</b>	<b>125.000,00</b>	<b>70.000,00</b>	<b>72.520,00</b>	<b>567.520,00</b>
	1000 - MSC - 1.501.0000 Recursos Próprios	0,00	300.000,00	125.000,00	70.000,00	72.520,00	567.520,00
	<b>191 - 3.3.90.91.00</b>	<b>0,00</b>	<b>50.000,00</b>	<b>120.000,00</b>	<b>100.000,00</b>	<b>103.600,00</b>	<b>373.600,00</b>
	1000 - MSC - 1.501.0000 Recursos Próprios	0,00	50.000,00	120.000,00	100.000,00	103.600,00	373.600,00
<b>Unidade orçamentária:</b>	<b>7003 - DIRETORIAS IMOBILIÁRIA E DE FISCALIZAÇÃO</b>	<b>0,00</b>	<b>52.000,00</b>	<b>42.000,00</b>	<b>42.000,00</b>	<b>43.512,00</b>	<b>179.512,00</b>
Função:	4 - Administração	0,00	52.000,00	42.000,00	42.000,00	43.512,00	179.512,00
Subfunção:	122 - Administração Geral	0,00	52.000,00	42.000,00	42.000,00	43.512,00	179.512,00
Programa:	415 - GESTÃO DAS DIRETORIAS IMOBILIÁRIA E DE FISCALIZAÇÃO	0,00	52.000,00	42.000,00	42.000,00	43.512,00	179.512,00
Ação:	2.145 - MANUTENÇÃO DAS ATIVIDADES DAS DIRETORIAS IMOBILIÁRIA E	0,00	52.000,00	42.000,00	42.000,00	43.512,00	179.512,00
	<b>1594 - 3.1.90.04.00</b>	<b>0,00</b>	<b>10.000,00</b>	<b>5.000,00</b>	<b>5.000,00</b>	<b>5.180,00</b>	<b>25.180,00</b>
	1000 - MSC - 1.501.0000 Recursos Próprios	0,00	10.000,00	5.000,00	5.000,00	5.180,00	25.180,00
	<b>1595 - 3.1.90.11.00</b>	<b>0,00</b>	<b>10.000,00</b>	<b>5.000,00</b>	<b>5.000,00</b>	<b>5.180,00</b>	<b>25.180,00</b>
	1000 - MSC - 1.501.0000 Recursos Próprios	0,00	10.000,00	5.000,00	5.000,00	5.180,00	25.180,00
	<b>1596 - 3.1.90.13.00</b>	<b>0,00</b>	<b>2.000,00</b>	<b>2.000,00</b>	<b>2.000,00</b>	<b>2.072,00</b>	<b>8.072,00</b>
	1000 - MSC - 1.501.0000 Recursos Próprios	0,00	2.000,00	2.000,00	2.000,00	2.072,00	8.072,00
	<b>1597 - 3.1.91.13.00</b>	<b>0,00</b>	<b>2.000,00</b>	<b>2.000,00</b>	<b>2.000,00</b>	<b>2.072,00</b>	<b>8.072,00</b>
	1000 - MSC - 1.501.0000 Recursos Próprios	0,00	2.000,00	2.000,00	2.000,00	2.072,00	8.072,00
	<b>1598 - 3.1.90.94.00</b>	<b>0,00</b>	<b>5.000,00</b>	<b>5.000,00</b>	<b>5.000,00</b>	<b>5.180,00</b>	<b>20.180,00</b>
	1000 - MSC - 1.501.0000 Recursos Próprios	0,00	5.000,00	5.000,00	5.000,00	5.180,00	20.180,00
	<b>1599 - 3.1.90.96.00</b>	<b>0,00</b>	<b>5.000,00</b>	<b>5.000,00</b>	<b>5.000,00</b>	<b>5.180,00</b>	<b>20.180,00</b>
	1000 - MSC - 1.501.0000 Recursos Próprios	0,00	5.000,00	5.000,00	5.000,00	5.180,00	20.180,00
	<b>1600 - 3.3.90.08.00</b>	<b>0,00</b>	<b>1.000,00</b>	<b>1.000,00</b>	<b>1.000,00</b>	<b>1.036,00</b>	<b>4.036,00</b>
	1000 - MSC - 1.501.0000 Recursos Próprios	0,00	1.000,00	1.000,00	1.000,00	1.036,00	4.036,00
	<b>1601 - 3.3.90.14.00</b>	<b>0,00</b>	<b>5.000,00</b>	<b>5.000,00</b>	<b>5.000,00</b>	<b>5.180,00</b>	<b>20.180,00</b>



PORTAL DA TRANSPARÊNCIA MUNICIPAL  
http://ouvidi-solucoes.mpb.br/transparenciaMunicipal/60wfbca6f51-20231229121719.pdf  
assinado por: idUser 198



**DEMONSTRATIVO DE COMPATIBILIDADE PPA E LOA**

PPA 2022 - 2025 - Valores em R\$

	Valor global	2022	2023	2024	2025	Total
1000 - MSC - 1.501.0000 Recursos Próprios	0,00	5.000,00	5.000,00	5.000,00	5.180,00	20.180,00
<b>1602 - 3.3.90.30.00</b>	<b>0,00</b>	<b>3.000,00</b>	<b>3.000,00</b>	<b>3.000,00</b>	<b>3.108,00</b>	<b>12.108,00</b>
1000 - MSC - 1.501.0000 Recursos Próprios	0,00	3.000,00	3.000,00	3.000,00	3.108,00	12.108,00
<b>1604 - 3.3.90.36.00</b>	<b>0,00</b>	<b>3.000,00</b>	<b>3.000,00</b>	<b>3.000,00</b>	<b>3.108,00</b>	<b>12.108,00</b>
1000 - MSC - 1.501.0000 Recursos Próprios	0,00	3.000,00	3.000,00	3.000,00	3.108,00	12.108,00
<b>1605 - 3.3.90.39.00</b>	<b>0,00</b>	<b>5.000,00</b>	<b>5.000,00</b>	<b>5.000,00</b>	<b>5.180,00</b>	<b>20.180,00</b>
1000 - MSC - 1.501.0000 Recursos Próprios	0,00	5.000,00	5.000,00	5.000,00	5.180,00	20.180,00
<b>1606 - 3.3.90.47.00</b>	<b>0,00</b>	<b>1.000,00</b>	<b>1.000,00</b>	<b>1.000,00</b>	<b>1.036,00</b>	<b>4.036,00</b>
1000 - MSC - 1.501.0000 Recursos Próprios	0,00	1.000,00	1.000,00	1.000,00	1.036,00	4.036,00
<b>Unidade orçamentária: 7004 - DIRETORIA DE CONTABILIDADE</b>	<b>0,00</b>	<b>15.000,00</b>	<b>15.000,00</b>	<b>15.000,00</b>	<b>15.540,00</b>	<b>60.540,00</b>
Função: 4 - Administração	0,00	15.000,00	15.000,00	15.000,00	15.540,00	60.540,00
Subfunção: 122 - Administração Geral	0,00	15.000,00	15.000,00	15.000,00	15.540,00	60.540,00
Programa: 417 - GESTÃO DA DIRETORIA DE CONTABILIDADE	0,00	15.000,00	15.000,00	15.000,00	15.540,00	60.540,00
Ação: 2.962 - MANUTENÇÃO DAS ATIVIDADES DA DIRETORIA DE CONTABILIDADE	0,00	15.000,00	15.000,00	15.000,00	15.540,00	60.540,00
<b>1687 - 3.3.90.30.00</b>	<b>0,00</b>	<b>5.000,00</b>	<b>5.000,00</b>	<b>5.000,00</b>	<b>5.180,00</b>	<b>20.180,00</b>
1000 - MSC - 1.501.0000 Recursos Próprios	0,00	5.000,00	5.000,00	5.000,00	5.180,00	20.180,00
<b>1688 - 3.3.90.36.00</b>	<b>0,00</b>	<b>5.000,00</b>	<b>5.000,00</b>	<b>5.000,00</b>	<b>5.180,00</b>	<b>20.180,00</b>
1000 - MSC - 1.501.0000 Recursos Próprios	0,00	5.000,00	5.000,00	5.000,00	5.180,00	20.180,00
<b>1689 - 3.3.90.39.00</b>	<b>0,00</b>	<b>5.000,00</b>	<b>5.000,00</b>	<b>5.000,00</b>	<b>5.180,00</b>	<b>20.180,00</b>
1000 - MSC - 1.501.0000 Recursos Próprios	0,00	5.000,00	5.000,00	5.000,00	5.180,00	20.180,00
<b>Unidade orçamentária: 8001 - GABINETE DO SECRETÁRIO</b>	<b>0,00</b>	<b>211.000,00</b>	<b>249.000,00</b>	<b>349.000,00</b>	<b>361.564,00</b>	<b>1.170.564,00</b>
Função: 4 - Administração	0,00	211.000,00	249.000,00	349.000,00	361.564,00	1.170.564,00
Subfunção: 122 - Administração Geral	0,00	211.000,00	249.000,00	349.000,00	361.564,00	1.170.564,00
Programa: 407 - GESTÃO DAS ATIVIDADES DA SECRETARIA MUNICIPAL DE PLANEJAME	0,00	211.000,00	249.000,00	349.000,00	361.564,00	1.170.564,00
Ação: 2.121 - MANUTENÇÃO DA SECRETARIA MUNICIPAL DE PLANEJAMENTO E	0,00	211.000,00	249.000,00	349.000,00	361.564,00	1.170.564,00
<b>196 - 3.1.90.04.00</b>	<b>0,00</b>	<b>5.000,00</b>	<b>4.000,00</b>	<b>4.000,00</b>	<b>4.144,00</b>	<b>17.144,00</b>
1000 - MSC - 1.501.0000 Recursos Próprios	0,00	5.000,00	4.000,00	4.000,00	4.144,00	17.144,00
<b>197 - 3.1.90.11.00</b>	<b>0,00</b>	<b>114.000,00</b>	<b>170.000,00</b>	<b>250.000,00</b>	<b>259.000,00</b>	<b>793.000,00</b>
1000 - MSC - 1.501.0000 Recursos Próprios	0,00	114.000,00	170.000,00	250.000,00	259.000,00	793.000,00
<b>198 - 3.1.90.13.00</b>	<b>0,00</b>	<b>25.000,00</b>	<b>30.000,00</b>	<b>50.000,00</b>	<b>51.800,00</b>	<b>156.800,00</b>
1000 - MSC - 1.501.0000 Recursos Próprios	0,00	25.000,00	30.000,00	50.000,00	51.800,00	156.800,00
<b>199 - 3.1.90.94.00</b>	<b>0,00</b>	<b>1.000,00</b>	<b>1.000,00</b>	<b>1.000,00</b>	<b>1.036,00</b>	<b>4.036,00</b>
1000 - MSC - 1.501.0000 Recursos Próprios	0,00	1.000,00	1.000,00	1.000,00	1.036,00	4.036,00
<b>200 - 3.1.90.96.00</b>	<b>0,00</b>	<b>1.000,00</b>	<b>1.000,00</b>	<b>1.000,00</b>	<b>1.036,00</b>	<b>4.036,00</b>
1000 - MSC - 1.501.0000 Recursos Próprios	0,00	1.000,00	1.000,00	1.000,00	1.036,00	4.036,00
<b>201 - 3.1.91.13.00</b>	<b>0,00</b>	<b>20.000,00</b>	<b>10.000,00</b>	<b>10.000,00</b>	<b>10.360,00</b>	<b>50.360,00</b>
1000 - MSC - 1.501.0000 Recursos Próprios	0,00	20.000,00	10.000,00	10.000,00	10.360,00	50.360,00



PORTAL DA TRANSPARÊNCIA MUNICIPAL  
http://ouvidi-sd.coc.br/portal/transparenciamunicipal/download/541231229121719.pdf  
assinado por: idUser 198



### DEMONSTRATIVO DE COMPATIBILIDADE PPA E LOA

PPA 2022 - 2025 - Valores em R\$

	Valor global	2022	2023	2024	2025	Total
<b>202 - 3.3.90.08.00</b>	<b>0,00</b>	<b>1.000,00</b>	<b>1.000,00</b>	<b>1.000,00</b>	<b>1.036,00</b>	<b>4.036,00</b>
1000 - MSC - 1.501.0000 Recursos Próprios	0,00	1.000,00	1.000,00	1.000,00	1.036,00	4.036,00
<b>203 - 3.3.90.14.00</b>	<b>0,00</b>	<b>8.000,00</b>	<b>5.000,00</b>	<b>5.000,00</b>	<b>5.180,00</b>	<b>23.180,00</b>
1000 - MSC - 1.501.0000 Recursos Próprios	0,00	8.000,00	5.000,00	5.000,00	5.180,00	23.180,00
<b>204 - 3.3.90.30.00</b>	<b>0,00</b>	<b>5.000,00</b>	<b>4.000,00</b>	<b>4.000,00</b>	<b>4.144,00</b>	<b>17.144,00</b>
1000 - MSC - 1.501.0000 Recursos Próprios	0,00	5.000,00	4.000,00	4.000,00	4.144,00	17.144,00
<b>205 - 3.3.90.33.00</b>	<b>0,00</b>	<b>5.000,00</b>	<b>4.000,00</b>	<b>4.000,00</b>	<b>4.144,00</b>	<b>17.144,00</b>
1000 - MSC - 1.501.0000 Recursos Próprios	0,00	5.000,00	4.000,00	4.000,00	4.144,00	17.144,00
<b>206 - 3.3.90.36.00</b>	<b>0,00</b>	<b>14.000,00</b>	<b>10.000,00</b>	<b>10.000,00</b>	<b>10.360,00</b>	<b>44.360,00</b>
1000 - MSC - 1.501.0000 Recursos Próprios	0,00	14.000,00	10.000,00	10.000,00	10.360,00	44.360,00
<b>207 - 3.3.90.39.00</b>	<b>0,00</b>	<b>5.000,00</b>	<b>4.000,00</b>	<b>4.000,00</b>	<b>4.144,00</b>	<b>17.144,00</b>
1000 - MSC - 1.501.0000 Recursos Próprios	0,00	5.000,00	4.000,00	4.000,00	4.144,00	17.144,00
<b>208 - 3.3.90.47.00</b>	<b>0,00</b>	<b>1.000,00</b>	<b>1.000,00</b>	<b>1.000,00</b>	<b>1.036,00</b>	<b>4.036,00</b>
1000 - MSC - 1.501.0000 Recursos Próprios	0,00	1.000,00	1.000,00	1.000,00	1.036,00	4.036,00
<b>209 - 3.3.90.92.00</b>	<b>0,00</b>	<b>6.000,00</b>	<b>4.000,00</b>	<b>4.000,00</b>	<b>4.144,00</b>	<b>18.144,00</b>
1000 - MSC - 1.501.0000 Recursos Próprios	0,00	6.000,00	4.000,00	4.000,00	4.144,00	18.144,00
<b>Unidade orçamentária: 8002 - DIRETORIAS DE GESTÃO E CONTROLE DE DES</b>	<b>0,00</b>	<b>5.000,00</b>	<b>4.000,00</b>	<b>4.000,00</b>	<b>4.144,00</b>	<b>17.144,00</b>
Função: 4 - Administração	0,00	5.000,00	4.000,00	4.000,00	4.144,00	17.144,00
Subfunção: 122 - Administração Geral	0,00	5.000,00	4.000,00	4.000,00	4.144,00	17.144,00
Programa: 407 - GESTÃO DAS ATIVIDADES DA SECRETARIA MUNICIPAL DE PLANEJAME	0,00	5.000,00	4.000,00	4.000,00	4.144,00	17.144,00
Ação: 1.120 - REEQUIPAMENTO DA SECRETARIA MUNICIPAL DE PLANEJAMENTO E	0,00	5.000,00	4.000,00	4.000,00	4.144,00	17.144,00
<b>210 - 4.4.90.52.00</b>	<b>0,00</b>	<b>5.000,00</b>	<b>4.000,00</b>	<b>4.000,00</b>	<b>4.144,00</b>	<b>17.144,00</b>
1000 - MSC - 1.501.0000 Recursos Próprios	0,00	5.000,00	4.000,00	4.000,00	4.144,00	17.144,00
<b>Unidade orçamentária: 8003 - DIRETORIA GERAL DE CONVÊNIOS</b>	<b>0,00</b>	<b>10.000,00</b>	<b>8.000,00</b>	<b>8.000,00</b>	<b>8.288,00</b>	<b>34.288,00</b>
Função: 22 - Indústria	0,00	10.000,00	8.000,00	8.000,00	8.288,00	34.288,00
Subfunção: 661 - Promoção Industrial	0,00	10.000,00	8.000,00	8.000,00	8.288,00	34.288,00
Programa: 407 - GESTÃO DAS ATIVIDADES DA SECRETARIA MUNICIPAL DE PLANEJAME	0,00	10.000,00	8.000,00	8.000,00	8.288,00	34.288,00
Ação: 1.913 - APOIO E PROMOÇÃO DOS PROJETOS DE INDUSTRIALIZAÇÃO DO	0,00	10.000,00	8.000,00	8.000,00	8.288,00	34.288,00
<b>211 - 4.4.90.51.00</b>	<b>0,00</b>	<b>5.000,00</b>	<b>4.000,00</b>	<b>4.000,00</b>	<b>4.144,00</b>	<b>17.144,00</b>
1000 - MSC - 1.501.0000 Recursos Próprios	0,00	5.000,00	4.000,00	4.000,00	4.144,00	17.144,00
<b>212 - 4.4.90.61.00</b>	<b>0,00</b>	<b>5.000,00</b>	<b>4.000,00</b>	<b>4.000,00</b>	<b>4.144,00</b>	<b>17.144,00</b>
1000 - MSC - 1.501.0000 Recursos Próprios	0,00	5.000,00	4.000,00	4.000,00	4.144,00	17.144,00
<b>Unidade orçamentária: 9001 - GABINETE DO SECRETÁRIO</b>	<b>0,00</b>	<b>51.000,00</b>	<b>45.000,00</b>	<b>45.000,00</b>	<b>46.620,00</b>	<b>187.620,00</b>
Função: 6 - Segurança Pública	0,00	21.000,00	17.000,00	17.000,00	17.612,00	72.612,00
Subfunção: 182 - Defesa Civil	0,00	21.000,00	17.000,00	17.000,00	17.612,00	72.612,00
Programa: 408 - GESTÃO DAS ATIVIDADES DA SECRETARIA MUNICIPAL DE DESENVOL	0,00	21.000,00	17.000,00	17.000,00	17.612,00	72.612,00
Ação: 2.198 - MANUTENÇÃO DAS AÇÕES VOLTADAS A DEFESA CIVIL	0,00	21.000,00	17.000,00	17.000,00	17.612,00	72.612,00



PORTAL DA TRANSPARENCIA  
http://oioudi-it-solucoes.inf.br/transparenciamunicipal/06www/oad/51-207314229127157.pdf  
assinado por: idUser 198



### DEMONSTRATIVO DE COMPATIBILIDADE PPA E LOA

PPA 2022 - 2025 - Valores em R\$

	Valor global	2022	2023	2024	2025	Total
<b>213 - 3.3.90.30.00</b>	<b>0,00</b>	<b>5.000,00</b>	<b>4.000,00</b>	<b>4.000,00</b>	<b>4.144,00</b>	<b>17.144,00</b>
1000 - MSC - 1.501.0000 Recursos Próprios	0,00	5.000,00	4.000,00	4.000,00	4.144,00	17.144,00
<b>214 - 3.3.90.32.00</b>	<b>0,00</b>	<b>5.000,00</b>	<b>4.000,00</b>	<b>4.000,00</b>	<b>4.144,00</b>	<b>17.144,00</b>
1000 - MSC - 1.501.0000 Recursos Próprios	0,00	5.000,00	4.000,00	4.000,00	4.144,00	17.144,00
<b>215 - 3.3.90.36.00</b>	<b>0,00</b>	<b>5.000,00</b>	<b>4.000,00</b>	<b>4.000,00</b>	<b>4.144,00</b>	<b>17.144,00</b>
1000 - MSC - 1.501.0000 Recursos Próprios	0,00	5.000,00	4.000,00	4.000,00	4.144,00	17.144,00
<b>216 - 3.3.90.39.00</b>	<b>0,00</b>	<b>5.000,00</b>	<b>4.000,00</b>	<b>4.000,00</b>	<b>4.144,00</b>	<b>17.144,00</b>
1000 - MSC - 1.501.0000 Recursos Próprios	0,00	5.000,00	4.000,00	4.000,00	4.144,00	17.144,00
<b>217 - 3.3.90.47.00</b>	<b>0,00</b>	<b>1.000,00</b>	<b>1.000,00</b>	<b>1.000,00</b>	<b>1.036,00</b>	<b>4.036,00</b>
1000 - MSC - 1.501.0000 Recursos Próprios	0,00	1.000,00	1.000,00	1.000,00	1.036,00	4.036,00
Função: 8 - Assistência Social	0,00	30.000,00	28.000,00	28.000,00	29.008,00	115.008,00
Subfunção: 244 - Assistência Comunitária	0,00	30.000,00	28.000,00	28.000,00	29.008,00	115.008,00
Programa: 820 - CONCESSÃO DE BENEFÍCIO EVENTUAL	0,00	30.000,00	28.000,00	28.000,00	29.008,00	115.008,00
Ação: 2.421 - MANUTENÇÃO DO PROGRAMA AABB COMUNIDADE	0,00	30.000,00	28.000,00	28.000,00	29.008,00	115.008,00
<b>218 - 3.1.90.04.00</b>	<b>0,00</b>	<b>10.000,00</b>	<b>8.000,00</b>	<b>8.000,00</b>	<b>8.288,00</b>	<b>34.288,00</b>
1000 - MSC - 1.501.0000 Recursos Próprios	0,00	10.000,00	8.000,00	8.000,00	8.288,00	34.288,00
<b>219 - 3.1.90.11.00</b>	<b>0,00</b>	<b>5.000,00</b>	<b>5.000,00</b>	<b>5.000,00</b>	<b>5.180,00</b>	<b>20.180,00</b>
1000 - MSC - 1.501.0000 Recursos Próprios	0,00	5.000,00	5.000,00	5.000,00	5.180,00	20.180,00
<b>220 - 3.1.90.13.00</b>	<b>0,00</b>	<b>2.000,00</b>	<b>2.000,00</b>	<b>2.000,00</b>	<b>2.072,00</b>	<b>8.072,00</b>
1000 - MSC - 1.501.0000 Recursos Próprios	0,00	2.000,00	2.000,00	2.000,00	2.072,00	8.072,00
<b>221 - 3.1.90.94.00</b>	<b>0,00</b>	<b>1.000,00</b>	<b>1.000,00</b>	<b>1.000,00</b>	<b>1.036,00</b>	<b>4.036,00</b>
1000 - MSC - 1.501.0000 Recursos Próprios	0,00	1.000,00	1.000,00	1.000,00	1.036,00	4.036,00
<b>222 - 3.1.90.96.00</b>	<b>0,00</b>	<b>1.000,00</b>	<b>1.000,00</b>	<b>1.000,00</b>	<b>1.036,00</b>	<b>4.036,00</b>
1000 - MSC - 1.501.0000 Recursos Próprios	0,00	1.000,00	1.000,00	1.000,00	1.036,00	4.036,00
<b>223 - 3.1.91.13.00</b>	<b>0,00</b>	<b>2.000,00</b>	<b>2.000,00</b>	<b>2.000,00</b>	<b>2.072,00</b>	<b>8.072,00</b>
1000 - MSC - 1.501.0000 Recursos Próprios	0,00	2.000,00	2.000,00	2.000,00	2.072,00	8.072,00
<b>224 - 3.3.90.08.00</b>	<b>0,00</b>	<b>1.000,00</b>	<b>1.000,00</b>	<b>1.000,00</b>	<b>1.036,00</b>	<b>4.036,00</b>
1000 - MSC - 1.501.0000 Recursos Próprios	0,00	1.000,00	1.000,00	1.000,00	1.036,00	4.036,00
<b>225 - 3.3.90.14.00</b>	<b>0,00</b>	<b>2.000,00</b>	<b>2.000,00</b>	<b>2.000,00</b>	<b>2.072,00</b>	<b>8.072,00</b>
1000 - MSC - 1.501.0000 Recursos Próprios	0,00	2.000,00	2.000,00	2.000,00	2.072,00	8.072,00
<b>226 - 3.3.90.30.00</b>	<b>0,00</b>	<b>1.000,00</b>	<b>1.000,00</b>	<b>1.000,00</b>	<b>1.036,00</b>	<b>4.036,00</b>
1000 - MSC - 1.501.0000 Recursos Próprios	0,00	1.000,00	1.000,00	1.000,00	1.036,00	4.036,00
<b>227 - 3.3.90.36.00</b>	<b>0,00</b>	<b>2.000,00</b>	<b>2.000,00</b>	<b>2.000,00</b>	<b>2.072,00</b>	<b>8.072,00</b>
1000 - MSC - 1.501.0000 Recursos Próprios	0,00	2.000,00	2.000,00	2.000,00	2.072,00	8.072,00
<b>228 - 3.3.90.39.00</b>	<b>0,00</b>	<b>2.000,00</b>	<b>2.000,00</b>	<b>2.000,00</b>	<b>2.072,00</b>	<b>8.072,00</b>
1000 - MSC - 1.501.0000 Recursos Próprios	0,00	2.000,00	2.000,00	2.000,00	2.072,00	8.072,00
<b>229 - 3.3.90.47.00</b>	<b>0,00</b>	<b>1.000,00</b>	<b>1.000,00</b>	<b>1.000,00</b>	<b>1.036,00</b>	<b>4.036,00</b>
1000 - MSC - 1.501.0000 Recursos Próprios	0,00	1.000,00	1.000,00	1.000,00	1.036,00	4.036,00



PORTAL DA TRANSPARÊNCIA  
http://cloud.it-solucoes.inf.br/TransparenciaMunicipal/download/51-20231229121719.pdf  
assinado por: idUser\_198



**DEMONSTRATIVO DE COMPATIBILIDADE PPA E LOA**

PPA 2022 - 2025 - Valores em R\$

	Valor global	2022	2023	2024	2025	Total
1000 - MSC - 1.501.0000 Recursos Próprios	0,00	1.000,00	1.000,00	1.000,00	1.036,00	4.036,00
<b>de orçamentária: 11003 - DIRETORIA DE CULTURA</b>	<b>0,00</b>	<b>0,00</b>	<b>100.000,00</b>	<b>300.000,00</b>	<b>310.800,00</b>	<b>710.800,00</b>
Função: 13 - Cultura	0,00	0,00	100.000,00	300.000,00	310.800,00	710.800,00
Subfunção: 392 - Difusão Cultural	0,00	0,00	100.000,00	300.000,00	310.800,00	710.800,00
Programa: 409 - GESTÃO DAS ATIVIDADES DA SECRETARIA MUNICIPAL DE EDUCAÇÃO	0,00	0,00	100.000,00	50.000,00	51.800,00	201.800,00
Ação: 2.2087 - APOIO A CULTURA LEI ALDIR BLANC (AUXÍLIO CULTURA)	0,00	0,00	100.000,00	50.000,00	51.800,00	201.800,00
<b>1748 - 3.3.90.36.00</b>	<b>0,00</b>	<b>0,00</b>	<b>40.000,00</b>	<b>20.000,00</b>	<b>20.720,00</b>	<b>80.720,00</b>
1007 - MSC 1.899.0000 Lei Aldir Blanc (Auxilio Cultural)	0,00	0,00	40.000,00	20.000,00	20.720,00	80.720,00
<b>1749 - 3.3.90.39.00</b>	<b>0,00</b>	<b>0,00</b>	<b>60.000,00</b>	<b>30.000,00</b>	<b>31.080,00</b>	<b>121.080,00</b>
1007 - MSC 1.899.0000 Lei Aldir Blanc (Auxilio Cultural)	0,00	0,00	60.000,00	30.000,00	31.080,00	121.080,00
Programa: 2601 - MANUTENÇÃO DAS AÇÕES EMERGENCIAIS DESTINADAS AO SETOR C	0,00	0,00	0,00	250.000,00	259.000,00	509.000,00
Ação: 2.2090 - INCENTIVO A AÇÕES CULTURAIS - LEI PAULO GUSTAVO - LCNº	0,00	0,00	0,00	250.000,00	259.000,00	509.000,00
<b>1766 - 3.3.90.31.00</b>	<b>0,00</b>	<b>0,00</b>	<b>0,00</b>	<b>60.000,00</b>	<b>62.160,00</b>	<b>122.160,00</b>
1012 - MSC 1.716.0000 Transf. Destinadas ao Setor Cultural – Art. 8º - Demais Setores da Cultura	0,00	0,00	0,00	60.000,00	62.160,00	122.160,00
<b>1767 - 3.3.90.35.00</b>	<b>0,00</b>	<b>0,00</b>	<b>0,00</b>	<b>40.000,00</b>	<b>41.440,00</b>	<b>81.440,00</b>
1011 - MSC 1.715.0000 Transf. Destinadas ao Setor Cultural – Art. 5º - Audiovisual – LC nº 195/2	0,00	0,00	0,00	25.000,00	25.900,00	50.900,00
1012 - MSC 1.716.0000 Transf. Destinadas ao Setor Cultural – Art. 8º - Demais Setores da Cultura	0,00	0,00	0,00	15.000,00	15.540,00	30.540,00
<b>1768 - 3.3.90.36.00</b>	<b>0,00</b>	<b>0,00</b>	<b>0,00</b>	<b>75.000,00</b>	<b>77.700,00</b>	<b>152.700,00</b>
1011 - MSC 1.715.0000 Transf. Destinadas ao Setor Cultural – Art. 5º - Audiovisual – LC nº 195/2	0,00	0,00	0,00	75.000,00	77.700,00	152.700,00
<b>1769 - 3.3.90.39.00</b>	<b>0,00</b>	<b>0,00</b>	<b>0,00</b>	<b>75.000,00</b>	<b>77.700,00</b>	<b>152.700,00</b>
1011 - MSC 1.715.0000 Transf. Destinadas ao Setor Cultural – Art. 5º - Audiovisual – LC nº 195/2	0,00	0,00	0,00	75.000,00	77.700,00	152.700,00
<b>Unidade orçamentária: 12001 - GABINETE DO SECRETÁRIO</b>	<b>0,00</b>	<b>4.662.000,00</b>	<b>5.919.000,00</b>	<b>6.831.000,00</b>	<b>7.167.916,00</b>	<b>24.579.916,00</b>
Função: 15 - Urbanismo	0,00	4.657.000,00	5.915.000,00	6.827.000,00	7.163.772,00	24.562.772,00
Subfunção: 122 - Administração Geral	0,00	4.657.000,00	5.915.000,00	6.827.000,00	7.163.772,00	24.562.772,00
Programa: 410 - GESTÃO DAS ATIVIDADES DA SECRETARIA MUNICIPAL DE INFRAESTR	0,00	4.657.000,00	5.915.000,00	6.827.000,00	7.163.772,00	24.562.772,00
Ação: 1.145 - REEQUIPAMENTO DA SECRETARIA DE INFRAESTRUTURA E	0,00	385.000,00	225.000,00	275.000,00	375.900,00	1.260.900,00
<b>349 - 4.4.90.51.00</b>	<b>0,00</b>	<b>350.000,00</b>	<b>200.000,00</b>	<b>250.000,00</b>	<b>350.000,00</b>	<b>1.150.000,00</b>
1002 - MSC - 1.755.0000 Recursos de Alienação de Bens/Ativos - Administração Direta	0,00	350.000,00	200.000,00	250.000,00	350.000,00	1.150.000,00
<b>350 - 4.4.90.52.00</b>	<b>0,00</b>	<b>35.000,00</b>	<b>25.000,00</b>	<b>25.000,00</b>	<b>25.900,00</b>	<b>110.900,00</b>
1000 - MSC - 1.501.0000 Recursos Próprios	0,00	5.000,00	5.000,00	5.000,00	5.180,00	20.180,00
5000 - MSC - 1.700.0000 Recursos de Convênios do Governo Federal	0,00	30.000,00	20.000,00	20.000,00	20.720,00	90.720,00
Ação: 2.146 - MANUTENÇÃO DA SECRETARIA DE INFRAESTRUTURA E SERVIÇOS	0,00	4.272.000,00	5.690.000,00	6.552.000,00	6.787.872,00	23.301.872,00
<b>351 - 3.1.90.04.00</b>	<b>0,00</b>	<b>186.000,00</b>	<b>260.000,00</b>	<b>260.000,00</b>	<b>269.360,00</b>	<b>975.360,00</b>
1000 - MSC - 1.501.0000 Recursos Próprios	0,00	186.000,00	260.000,00	260.000,00	269.360,00	975.360,00
<b>352 - 3.1.90.11.00</b>	<b>0,00</b>	<b>750.000,00</b>	<b>900.000,00</b>	<b>850.000,00</b>	<b>880.600,00</b>	<b>3.380.600,00</b>
1000 - MSC - 1.501.0000 Recursos Próprios	0,00	750.000,00	900.000,00	850.000,00	880.600,00	3.380.600,00
<b>353 - 3.1.90.13.00</b>	<b>0,00</b>	<b>87.000,00</b>	<b>117.000,00</b>	<b>100.000,00</b>	<b>103.600,00</b>	<b>407.600,00</b>

ASSISTENTE DA TRANSPARENCIA  
http://ouvidi-solucoes.inf.br/transparenciaMunicipal/download/5412023-120921719.pdf  
assinado por: idUser 198





**DEMONSTRATIVO DE COMPATIBILIDADE PPA E LOA**

PPA 2022 - 2025 - Valores em R\$

	Valor global	2022	2023	2024	2025	Total
1000 - MSC - 1.501.0000 Recursos Próprios	0,00	87.000,00	117.000,00	100.000,00	103.600,00	407.600,00
<b>355 - 3.1.90.94.00</b>	<b>0,00</b>	<b>5.000,00</b>	<b>5.000,00</b>	<b>5.000,00</b>	<b>5.180,00</b>	<b>20.180,00</b>
1000 - MSC - 1.501.0000 Recursos Próprios	0,00	5.000,00	5.000,00	5.000,00	5.180,00	20.180,00
<b>356 - 3.1.90.96.00</b>	<b>0,00</b>	<b>1.000,00</b>	<b>1.000,00</b>	<b>1.000,00</b>	<b>1.036,00</b>	<b>4.036,00</b>
1000 - MSC - 1.501.0000 Recursos Próprios	0,00	1.000,00	1.000,00	1.000,00	1.036,00	4.036,00
<b>358 - 3.1.91.13.00</b>	<b>0,00</b>	<b>193.000,00</b>	<b>190.000,00</b>	<b>330.000,00</b>	<b>341.880,00</b>	<b>1.054.880,00</b>
1000 - MSC - 1.501.0000 Recursos Próprios	0,00	193.000,00	140.000,00	280.000,00	290.080,00	903.080,00
1006 - MSC/STN - 1.704.0000 Recursos da Cessão Onerosa do Bônus do Pré-Sal	0,00	0,00	50.000,00	50.000,00	51.800,00	151.800,00
<b>361 - 3.3.90.08.00</b>	<b>0,00</b>	<b>5.000,00</b>	<b>4.000,00</b>	<b>4.000,00</b>	<b>4.144,00</b>	<b>17.144,00</b>
1000 - MSC - 1.501.0000 Recursos Próprios	0,00	5.000,00	4.000,00	4.000,00	4.144,00	17.144,00
<b>363 - 3.3.90.14.00</b>	<b>0,00</b>	<b>10.000,00</b>	<b>8.000,00</b>	<b>20.000,00</b>	<b>20.720,00</b>	<b>58.720,00</b>
1000 - MSC - 1.501.0000 Recursos Próprios	0,00	10.000,00	8.000,00	20.000,00	20.720,00	58.720,00
<b>365 - 3.3.90.30.00</b>	<b>0,00</b>	<b>1.500.000,00</b>	<b>1.800.000,00</b>	<b>2.000.000,00</b>	<b>2.072.000,00</b>	<b>7.372.000,00</b>
1000 - MSC - 1.501.0000 Recursos Próprios	0,00	1.500.000,00	1.800.000,00	2.000.000,00	2.072.000,00	7.372.000,00
<b>367 - 3.3.90.34.00</b>	<b>0,00</b>	<b>5.000,00</b>	<b>4.000,00</b>	<b>4.000,00</b>	<b>4.144,00</b>	<b>17.144,00</b>
1000 - MSC - 1.501.0000 Recursos Próprios	0,00	5.000,00	4.000,00	4.000,00	4.144,00	17.144,00
<b>369 - 3.3.90.35.00</b>	<b>0,00</b>	<b>5.000,00</b>	<b>4.000,00</b>	<b>4.000,00</b>	<b>4.144,00</b>	<b>17.144,00</b>
1000 - MSC - 1.501.0000 Recursos Próprios	0,00	5.000,00	4.000,00	4.000,00	4.144,00	17.144,00
<b>372 - 3.3.90.36.00</b>	<b>0,00</b>	<b>84.000,00</b>	<b>259.000,00</b>	<b>270.000,00</b>	<b>279.720,00</b>	<b>892.720,00</b>
1000 - MSC - 1.501.0000 Recursos Próprios	0,00	84.000,00	259.000,00	270.000,00	279.720,00	892.720,00
<b>374 - 3.3.90.37.00</b>	<b>0,00</b>	<b>5.000,00</b>	<b>5.000,00</b>	<b>5.000,00</b>	<b>5.180,00</b>	<b>20.180,00</b>
1000 - MSC - 1.501.0000 Recursos Próprios	0,00	5.000,00	5.000,00	5.000,00	5.180,00	20.180,00
<b>376 - 3.3.90.39.00</b>	<b>0,00</b>	<b>1.397.000,00</b>	<b>2.066.000,00</b>	<b>2.600.000,00</b>	<b>2.693.600,00</b>	<b>8.756.600,00</b>
1000 - MSC - 1.501.0000 Recursos Próprios	0,00	1.397.000,00	2.066.000,00	2.400.000,00	2.486.400,00	8.349.400,00
5003 - MSC - 1.700.3110 Recursos de Emendas Parlamentares Individuais	0,00	0,00	0,00	200.000,00	207.200,00	407.200,00
<b>378 - 3.3.90.47.00</b>	<b>0,00</b>	<b>4.000,00</b>	<b>4.000,00</b>	<b>4.000,00</b>	<b>4.144,00</b>	<b>16.144,00</b>
1000 - MSC - 1.501.0000 Recursos Próprios	0,00	4.000,00	4.000,00	4.000,00	4.144,00	16.144,00
<b>380 - 3.3.90.92.00</b>	<b>0,00</b>	<b>5.000,00</b>	<b>38.000,00</b>	<b>70.000,00</b>	<b>72.520,00</b>	<b>185.520,00</b>
1000 - MSC - 1.501.0000 Recursos Próprios	0,00	5.000,00	38.000,00	70.000,00	72.520,00	185.520,00
<b>1614 - 3.3.90.40.00</b>	<b>0,00</b>	<b>30.000,00</b>	<b>25.000,00</b>	<b>25.000,00</b>	<b>25.900,00</b>	<b>105.900,00</b>
1000 - MSC - 1.501.0000 Recursos Próprios	0,00	30.000,00	25.000,00	25.000,00	25.900,00	105.900,00
Função: 18 - Gestão Ambiental	0,00	5.000,00	4.000,00	4.000,00	4.144,00	17.144,00
Subfunção: 541 - Preservação e Conservação Ambiental	0,00	5.000,00	4.000,00	4.000,00	4.144,00	17.144,00
Programa: 410 - GESTÃO DAS ATIVIDADES DA SECRETARIA MUNICIPAL DE INFRAESTR	0,00	5.000,00	4.000,00	4.000,00	4.144,00	17.144,00
Ação: 1.174 - CONSTRUÇÃO DE SEMENTEIRA MUNICIPAL	0,00	5.000,00	4.000,00	4.000,00	4.144,00	17.144,00
<b>399 - 4.4.90.52.00</b>	<b>0,00</b>	<b>5.000,00</b>	<b>4.000,00</b>	<b>4.000,00</b>	<b>4.144,00</b>	<b>17.144,00</b>
1000 - MSC - 1.501.0000 Recursos Próprios	0,00	5.000,00	4.000,00	4.000,00	4.144,00	17.144,00



PORTAL DA TRANSPARENCIA  
<http://cloudit-solucoes.inf.br/transparenciaMunicipal/download/51-20231229121719.pdf>  
 assinado por: idUser 198



**DEMONSTRATIVO DE COMPATIBILIDADE PPA E LOA**

PPA 2022 - 2025 - Valores em R\$

		Valor global	2022	2023	2024	2025	Total
<b>Unidade orçamentária:</b>	<b>12002 - DIRETORIAS DE DEFESA CIVIL, PLANEJAME</b>	<b>0,00</b>	<b>1.801.439,11</b>	<b>3.207.000,00</b>	<b>3.807.000,00</b>	<b>3.894.052,00</b>	<b>12.709.491,11</b>
	15 - Urbanismo	0,00	1.791.439,11	3.199.000,00	3.799.000,00	3.885.764,00	12.675.203,11
	451 - Infra-Estrutura Urbana	0,00	20.000,00	148.000,00	248.000,00	206.928,00	622.928,00
	410 - GESTÃO DAS ATIVIDADES DA SECRETARIA MUNICIPAL DE INFRAESTR	0,00	20.000,00	148.000,00	248.000,00	206.928,00	622.928,00
	1.160 - CONSTRUÇÃO, AMPLIAÇÃO, RESTAURAÇÃO E ELABORAÇÃO DE	0,00	10.000,00	140.000,00	240.000,00	198.640,00	588.640,00
	<b>390 - 4.4.90.51.00</b>	<b>0,00</b>	<b>10.000,00</b>	<b>140.000,00</b>	<b>240.000,00</b>	<b>198.640,00</b>	<b>588.640,00</b>
	1000 - MSC - 1.501.0000 Recursos Próprios	0,00	10.000,00	70.000,00	70.000,00	22.520,00	172.520,00
	5001 - MSC - 1.701.0000 Outras Transferências de Convênios ou Repasses dos Estados	0,00	0,00	70.000,00	70.000,00	72.520,00	212.520,00
	5003 - MSC - 1.700.3110 Recursos de Emendas Parlamentares Individuais	0,00	0,00	0,00	100.000,00	103.600,00	203.600,00
	1.908 - AQUISIÇÃO DE CONTAINERS E CAÇAMBAS ESTACIONÁRIAS PARA	0,00	10.000,00	8.000,00	8.000,00	8.288,00	34.288,00
	<b>401 - 4.4.90.52.00</b>	<b>0,00</b>	<b>10.000,00</b>	<b>8.000,00</b>	<b>8.000,00</b>	<b>8.288,00</b>	<b>34.288,00</b>
	1000 - MSC - 1.501.0000 Recursos Próprios	0,00	10.000,00	8.000,00	8.000,00	8.288,00	34.288,00
	452 - Serviços Urbanos	0,00	1.771.439,11	3.051.000,00	3.551.000,00	3.678.836,00	12.052.275,11
	410 - GESTÃO DAS ATIVIDADES DA SECRETARIA MUNICIPAL DE INFRAESTR	0,00	1.771.439,11	3.051.000,00	3.551.000,00	3.678.836,00	12.052.275,11
	2.151 - MANUTENÇÃO DOS SERVIÇOS DE LIMPEZA PÚBLICA E/OU LIXO	0,00	1.753.439,11	3.036.000,00	3.536.000,00	3.663.296,00	11.988.735,11
	<b>409 - 3.3.90.30.00</b>	<b>0,00</b>	<b>5.000,00</b>	<b>4.000,00</b>	<b>4.000,00</b>	<b>4.144,00</b>	<b>17.144,00</b>
	1000 - MSC - 1.501.0000 Recursos Próprios	0,00	5.000,00	4.000,00	4.000,00	4.144,00	17.144,00
	<b>410 - 3.3.90.34.00</b>	<b>0,00</b>	<b>5.000,00</b>	<b>4.000,00</b>	<b>4.000,00</b>	<b>4.144,00</b>	<b>17.144,00</b>
	1000 - MSC - 1.501.0000 Recursos Próprios	0,00	5.000,00	4.000,00	4.000,00	4.144,00	17.144,00
	<b>412 - 3.3.90.36.00</b>	<b>0,00</b>	<b>5.000,00</b>	<b>4.000,00</b>	<b>4.000,00</b>	<b>4.144,00</b>	<b>17.144,00</b>
	1000 - MSC - 1.501.0000 Recursos Próprios	0,00	5.000,00	4.000,00	4.000,00	4.144,00	17.144,00
	<b>413 - 3.3.90.37.00</b>	<b>0,00</b>	<b>5.000,00</b>	<b>4.000,00</b>	<b>4.000,00</b>	<b>4.144,00</b>	<b>17.144,00</b>
	1000 - MSC - 1.501.0000 Recursos Próprios	0,00	5.000,00	4.000,00	4.000,00	4.144,00	17.144,00
	<b>415 - 3.3.90.39.00</b>	<b>0,00</b>	<b>1.706.439,11</b>	<b>3.000.000,00</b>	<b>3.500.000,00</b>	<b>3.626.000,00</b>	<b>11.832.439,11</b>
	1000 - MSC - 1.501.0000 Recursos Próprios	0,00	1.706.439,11	3.000.000,00	3.500.000,00	3.626.000,00	11.832.439,11
	<b>416 - 3.3.90.47.00</b>	<b>0,00</b>	<b>27.000,00</b>	<b>20.000,00</b>	<b>20.000,00</b>	<b>20.720,00</b>	<b>87.720,00</b>
	1000 - MSC - 1.501.0000 Recursos Próprios	0,00	27.000,00	20.000,00	20.000,00	20.720,00	87.720,00
	2.152 - MANUTENÇÃO DOS CEMITÉRIOS	0,00	18.000,00	15.000,00	15.000,00	15.540,00	63.540,00
	<b>418 - 3.3.90.30.00</b>	<b>0,00</b>	<b>7.000,00</b>	<b>5.000,00</b>	<b>5.000,00</b>	<b>5.180,00</b>	<b>22.180,00</b>
	1000 - MSC - 1.501.0000 Recursos Próprios	0,00	7.000,00	5.000,00	5.000,00	5.180,00	22.180,00
	<b>419 - 3.3.90.36.00</b>	<b>0,00</b>	<b>5.000,00</b>	<b>4.000,00</b>	<b>4.000,00</b>	<b>4.144,00</b>	<b>17.144,00</b>
	1000 - MSC - 1.501.0000 Recursos Próprios	0,00	5.000,00	4.000,00	4.000,00	4.144,00	17.144,00
	<b>420 - 3.3.90.39.00</b>	<b>0,00</b>	<b>5.000,00</b>	<b>5.000,00</b>	<b>5.000,00</b>	<b>5.180,00</b>	<b>20.180,00</b>
	1000 - MSC - 1.501.0000 Recursos Próprios	0,00	5.000,00	5.000,00	5.000,00	5.180,00	20.180,00
	<b>421 - 3.3.90.47.00</b>	<b>0,00</b>	<b>1.000,00</b>	<b>1.000,00</b>	<b>1.000,00</b>	<b>1.036,00</b>	<b>4.036,00</b>
	1000 - MSC - 1.501.0000 Recursos Próprios	0,00	1.000,00	1.000,00	1.000,00	1.036,00	4.036,00
	18 - Gestão Ambiental	0,00	10.000,00	8.000,00	8.000,00	8.288,00	34.288,00



PORTAL DA TRANSPARÊNCIA  
http://ouvidi-sdicoes.inf.br/Arquivos/ArquivosMunicipal/download/51-2023122912174195.pdf  
assinado por: idUser 198



**DEMONSTRATIVO DE COMPATIBILIDADE PPA E LOA**

PPA 2022 - 2025 - Valores em R\$

	Valor global	2022	2023	2024	2025	Total
Subfunção: 541 - Preservação e Conservação Ambiental	0,00	10.000,00	8.000,00	8.000,00	8.288,00	34.288,00
Função: 410 - GESTÃO DAS ATIVIDADES DA SECRETARIA MUNICIPAL DE INFRAESTR	0,00	10.000,00	8.000,00	8.000,00	8.288,00	34.288,00
Programa: 1.911 - CONSTRUÇÃO DE USINA DE RECICLAGEM DE LIXO EM BOM	0,00	10.000,00	8.000,00	8.000,00	8.288,00	34.288,00
<b>403 - 4.4.90.51.00</b>	<b>0,00</b>	<b>5.000,00</b>	<b>4.000,00</b>	<b>4.000,00</b>	<b>4.144,00</b>	<b>17.144,00</b>
1000 - MSC - 1.501.0000 Recursos Próprios	0,00	5.000,00	4.000,00	4.000,00	4.144,00	17.144,00
<b>405 - 4.4.90.61.00</b>	<b>0,00</b>	<b>5.000,00</b>	<b>4.000,00</b>	<b>4.000,00</b>	<b>4.144,00</b>	<b>17.144,00</b>
1000 - MSC - 1.501.0000 Recursos Próprios	0,00	5.000,00	4.000,00	4.000,00	4.144,00	17.144,00
<b>Unidade orçamentária: 12003 - DIRETORIA DE OBRAS, PLANEJAMENTO E PR</b>	<b>0,00</b>	<b>987.100,00</b>	<b>1.979.000,00</b>	<b>2.589.000,00</b>	<b>2.611.692,00</b>	<b>8.166.792,00</b>
Função: 10 - Saúde	0,00	10.000,00	50.000,00	50.000,00	51.800,00	161.800,00
Subfunção: 302 - Assistência Hospitalar e Ambulatorial	0,00	10.000,00	50.000,00	50.000,00	51.800,00	161.800,00
Programa: 1501 - INFRAESTRUTURA MUNICIPAL DO FEM	0,00	10.000,00	50.000,00	50.000,00	51.800,00	161.800,00
Ação: 1.899 - CONSTRUÇÃO, REFORMA E/OU AMPLIAÇÃO DO PRÉDIO DO	0,00	10.000,00	50.000,00	50.000,00	51.800,00	161.800,00
<b>456 - 4.4.90.51.00</b>	<b>0,00</b>	<b>10.000,00</b>	<b>50.000,00</b>	<b>50.000,00</b>	<b>51.800,00</b>	<b>161.800,00</b>
5002 - MSC - 1.701.0000 FEM Estado	0,00	10.000,00	50.000,00	50.000,00	51.800,00	161.800,00
Função: 15 - Urbanismo	0,00	728.300,00	1.727.000,00	2.237.000,00	2.247.020,00	6.939.320,00
Subfunção: 451 - Infra-Estrutura Urbana	0,00	718.300,00	1.717.000,00	2.227.000,00	2.236.660,00	6.898.960,00
Programa: 410 - GESTÃO DAS ATIVIDADES DA SECRETARIA MUNICIPAL DE INFRAESTR	0,00	658.300,00	887.000,00	1.577.000,00	1.633.772,00	4.756.072,00
Ação: 1.148 - CONSTRUÇÃO, AMPLIAÇÃO, DESAPROPRIAÇÃO E RESTAURAÇÃO DO	0,00	541.000,00	690.000,00	540.000,00	559.440,00	2.330.440,00
<b>432 - 4.4.90.61.00</b>	<b>0,00</b>	<b>5.000,00</b>	<b>5.000,00</b>	<b>5.000,00</b>	<b>5.180,00</b>	<b>20.180,00</b>
1000 - MSC - 1.501.0000 Recursos Próprios	0,00	5.000,00	5.000,00	5.000,00	5.180,00	20.180,00
<b>434 - 4.4.90.51.00</b>	<b>0,00</b>	<b>536.000,00</b>	<b>685.000,00</b>	<b>535.000,00</b>	<b>554.260,00</b>	<b>2.310.260,00</b>
1000 - MSC - 1.501.0000 Recursos Próprios	0,00	45.000,00	35.000,00	35.000,00	36.260,00	151.260,00
5000 - MSC - 1.700.0000 Recursos de Convênios do Governo Federal	0,00	491.000,00	650.000,00	500.000,00	518.000,00	2.159.000,00
Ação: 1.156 - AQUISIÇÃO DE EQUIPAMENTOS DIVERSOS PARA A DIRETORIA DE	0,00	20.000,00	18.000,00	18.000,00	18.648,00	74.648,00
<b>438 - 4.4.90.52.00</b>	<b>0,00</b>	<b>20.000,00</b>	<b>18.000,00</b>	<b>18.000,00</b>	<b>18.648,00</b>	<b>74.648,00</b>
1000 - MSC - 1.501.0000 Recursos Próprios	0,00	10.000,00	8.000,00	8.000,00	8.288,00	34.288,00
5000 - MSC - 1.700.0000 Recursos de Convênios do Governo Federal	0,00	10.000,00	10.000,00	10.000,00	10.360,00	40.360,00
Ação: 2.706 - MANUTENÇÃO DO PÁTIO DE EVENTOS	0,00	16.000,00	16.000,00	16.000,00	16.576,00	64.576,00
<b>663 - 3.3.90.30.00</b>	<b>0,00</b>	<b>5.000,00</b>	<b>5.000,00</b>	<b>5.000,00</b>	<b>5.180,00</b>	<b>20.180,00</b>
1000 - MSC - 1.501.0000 Recursos Próprios	0,00	5.000,00	5.000,00	5.000,00	5.180,00	20.180,00
<b>664 - 3.3.90.36.00</b>	<b>0,00</b>	<b>5.000,00</b>	<b>5.000,00</b>	<b>5.000,00</b>	<b>5.180,00</b>	<b>20.180,00</b>
1000 - MSC - 1.501.0000 Recursos Próprios	0,00	5.000,00	5.000,00	5.000,00	5.180,00	20.180,00
<b>668 - 3.3.90.39.00</b>	<b>0,00</b>	<b>5.000,00</b>	<b>5.000,00</b>	<b>5.000,00</b>	<b>5.180,00</b>	<b>20.180,00</b>
1000 - MSC - 1.501.0000 Recursos Próprios	0,00	5.000,00	5.000,00	5.000,00	5.180,00	20.180,00
<b>670 - 3.3.90.47.00</b>	<b>0,00</b>	<b>1.000,00</b>	<b>1.000,00</b>	<b>1.000,00</b>	<b>1.036,00</b>	<b>4.036,00</b>
1000 - MSC - 1.501.0000 Recursos Próprios	0,00	1.000,00	1.000,00	1.000,00	1.036,00	4.036,00
Ação: 1.920 - REFORMA, AMPLIAÇÃO E AQUISIÇÃO DE EQUIPAMENTOS DIVERSOS	0,00	45.000,00	43.000,00	43.000,00	44.548,00	175.548,00

PORTAL DE TRANSPARÊNCIA  
http://cdm.transparencia.mec.gov.br/transparencia/portal/download/51-2023-12291217195.pdf  
assinado por: idUser 198



**DEMONSTRATIVO DE COMPATIBILIDADE PPA E LOA**

PPA 2022 - 2025 - Valores em R\$

	Valor global	2022	2023	2024	2025	Total
<b>650 - 4.4.90.51.00</b>	<b>0,00</b>	<b>25.000,00</b>	<b>23.000,00</b>	<b>23.000,00</b>	<b>23.828,00</b>	<b>94.828,00</b>
1000 - MSC - 1.501.0000 Recursos Próprios	0,00	5.000,00	5.000,00	5.000,00	5.180,00	20.180,00
5000 - MSC - 1.700.0000 Recursos de Convênios do Governo Federal	0,00	20.000,00	18.000,00	18.000,00	18.648,00	74.648,00
<b>651 - 4.4.90.52.00</b>	<b>0,00</b>	<b>20.000,00</b>	<b>20.000,00</b>	<b>20.000,00</b>	<b>20.720,00</b>	<b>80.720,00</b>
1000 - MSC - 1.501.0000 Recursos Próprios	0,00	5.000,00	5.000,00	5.000,00	5.180,00	20.180,00
5000 - MSC - 1.700.0000 Recursos de Convênios do Governo Federal	0,00	15.000,00	15.000,00	15.000,00	15.540,00	60.540,00
Função: 1.921 - PAVIMENTAÇÃO ASFALTICA E/OU DE PARELELEPIPEDO DAS RUAS E	0,00	36.300,00	120.000,00	960.000,00	994.560,00	2.110.860,00
<b>653 - 4.4.90.51.00</b>	<b>0,00</b>	<b>36.300,00</b>	<b>120.000,00</b>	<b>960.000,00</b>	<b>994.560,00</b>	<b>2.110.860,00</b>
1000 - MSC - 1.501.0000 Recursos Próprios	0,00	5.000,00	5.000,00	10.000,00	10.360,00	30.360,00
5000 - MSC - 1.700.0000 Recursos de Convênios do Governo Federal	0,00	21.300,00	15.000,00	600.000,00	621.600,00	1.257.900,00
5001 - MSC - 1.701.0000 Outras Transferências de Convênios ou Repasses dos Estados	0,00	0,00	0,00	250.000,00	259.000,00	509.000,00
5002 - MSC - 1.701.0000 FEM Estado	0,00	10.000,00	100.000,00	100.000,00	103.600,00	313.600,00
Programa: 1502 - INFRAESTRUTURA MUNICIPAL	0,00	60.000,00	830.000,00	650.000,00	602.888,00	2.142.888,00
Ação: 1.918 - REVITALIZAÇÃO E URBANIZAÇÃO DOS ACESSOS DA CIDADE, DAS	0,00	60.000,00	830.000,00	650.000,00	602.888,00	2.142.888,00
<b>459 - 4.4.90.51.00</b>	<b>0,00</b>	<b>60.000,00</b>	<b>830.000,00</b>	<b>650.000,00</b>	<b>602.888,00</b>	<b>2.142.888,00</b>
1000 - MSC - 1.501.0000 Recursos Próprios	0,00	15.000,00	300.000,00	120.000,00	53.808,00	488.808,00
5000 - MSC - 1.700.0000 Recursos de Convênios do Governo Federal	0,00	45.000,00	30.000,00	30.000,00	31.080,00	136.080,00
5003 - MSC - 1.700.3110 Recursos de Emendas Parlamentares Individuais	0,00	0,00	500.000,00	500.000,00	518.000,00	1.518.000,00
Subfunção: 845 - Outras Transferências	0,00	10.000,00	10.000,00	10.000,00	10.360,00	40.360,00
Programa: 410 - GESTÃO DAS ATIVIDADES DA SECRETARIA MUNICIPAL DE INFRAESTR	0,00	10.000,00	10.000,00	10.000,00	10.360,00	40.360,00
Ação: 2.104 - CONSÓRCIOS COM OUTROS MUNICÍPIOS	0,00	10.000,00	10.000,00	10.000,00	10.360,00	40.360,00
<b>656 - 3.3.90.36.00</b>	<b>0,00</b>	<b>5.000,00</b>	<b>5.000,00</b>	<b>5.000,00</b>	<b>5.180,00</b>	<b>20.180,00</b>
1000 - MSC - 1.501.0000 Recursos Próprios	0,00	5.000,00	5.000,00	5.000,00	5.180,00	20.180,00
<b>657 - 3.3.90.39.00</b>	<b>0,00</b>	<b>5.000,00</b>	<b>5.000,00</b>	<b>5.000,00</b>	<b>5.180,00</b>	<b>20.180,00</b>
1000 - MSC - 1.501.0000 Recursos Próprios	0,00	5.000,00	5.000,00	5.000,00	5.180,00	20.180,00
Função: 16 - Habitação	0,00	50.000,00	40.000,00	40.000,00	41.440,00	171.440,00
Subfunção: 482 - Habitação Urbana	0,00	50.000,00	40.000,00	40.000,00	41.440,00	171.440,00
Programa: 410 - GESTÃO DAS ATIVIDADES DA SECRETARIA MUNICIPAL DE INFRAESTR	0,00	50.000,00	40.000,00	40.000,00	41.440,00	171.440,00
Ação: 1.162 - CONSTRUÇÃO E RESTAURAÇÃO DE CASAS POPULARES	0,00	10.000,00	10.000,00	10.000,00	10.360,00	40.360,00
<b>704 - 4.4.90.51.00</b>	<b>0,00</b>	<b>5.000,00</b>	<b>5.000,00</b>	<b>5.000,00</b>	<b>5.180,00</b>	<b>20.180,00</b>
1000 - MSC - 1.501.0000 Recursos Próprios	0,00	5.000,00	5.000,00	5.000,00	5.180,00	20.180,00
<b>708 - 4.4.90.61.00</b>	<b>0,00</b>	<b>5.000,00</b>	<b>5.000,00</b>	<b>5.000,00</b>	<b>5.180,00</b>	<b>20.180,00</b>
1000 - MSC - 1.501.0000 Recursos Próprios	0,00	5.000,00	5.000,00	5.000,00	5.180,00	20.180,00
Ação: 2.203 - DISTRIBUIÇÃO DE KITS DE MATERIAL DE CONSTRUÇÃO A	0,00	40.000,00	30.000,00	30.000,00	31.080,00	131.080,00
<b>723 - 3.3.90.32.00</b>	<b>0,00</b>	<b>40.000,00</b>	<b>30.000,00</b>	<b>30.000,00</b>	<b>31.080,00</b>	<b>131.080,00</b>
1000 - MSC - 1.501.0000 Recursos Próprios	0,00	40.000,00	30.000,00	30.000,00	31.080,00	131.080,00
Função: 18 - Gestão Ambiental	0,00	83.800,00	73.000,00	73.000,00	75.628,00	305.428,00



PORTAL DA TRANSPARÊNCIA  
<http://portal.transparencia.munic.gov.br>  
 assinado por: idUser 198



**DEMONSTRATIVO DE COMPATIBILIDADE PPA E LOA**

PPA 2022 - 2025 - Valores em R\$

		Valor global	2022	2023	2024	2025	Total
Subfunção:	541 - Preservação e Conservação Ambiental	0,00	83.800,00	73.000,00	73.000,00	75.628,00	305.428,00
Programa:	410 - GESTÃO DAS ATIVIDADES DA SECRETARIA MUNICIPAL DE INFRAESTR	0,00	83.800,00	73.000,00	73.000,00	75.628,00	305.428,00
Ação:	1.174 - CONSTRUÇÃO DE SEMEITEIRA MUNICIPAL	0,00	5.000,00	5.000,00	5.000,00	5.180,00	20.180,00
	<b>397 - 4.4.90.51.00</b>	<b>0,00</b>	<b>5.000,00</b>	<b>5.000,00</b>	<b>5.000,00</b>	<b>5.180,00</b>	<b>20.180,00</b>
	1000 - MSC - 1.501.0000 Recursos Próprios	0,00	5.000,00	5.000,00	5.000,00	5.180,00	20.180,00
Subfunção:	2.427 - MANUTENÇÃO DO ATERRO SANITÁRIO	0,00	25.000,00	23.000,00	23.000,00	23.828,00	94.828,00
	<b>658 - 3.3.90.30.00</b>	<b>0,00</b>	<b>4.000,00</b>	<b>4.000,00</b>	<b>4.000,00</b>	<b>4.144,00</b>	<b>16.144,00</b>
	1000 - MSC - 1.501.0000 Recursos Próprios	0,00	4.000,00	4.000,00	4.000,00	4.144,00	16.144,00
	<b>659 - 3.3.90.35.00</b>	<b>0,00</b>	<b>5.000,00</b>	<b>5.000,00</b>	<b>5.000,00</b>	<b>5.180,00</b>	<b>20.180,00</b>
	1000 - MSC - 1.501.0000 Recursos Próprios	0,00	5.000,00	5.000,00	5.000,00	5.180,00	20.180,00
	<b>660 - 3.3.90.36.00</b>	<b>0,00</b>	<b>5.000,00</b>	<b>5.000,00</b>	<b>5.000,00</b>	<b>5.180,00</b>	<b>20.180,00</b>
	1000 - MSC - 1.501.0000 Recursos Próprios	0,00	5.000,00	5.000,00	5.000,00	5.180,00	20.180,00
	<b>661 - 3.3.90.39.00</b>	<b>0,00</b>	<b>10.000,00</b>	<b>8.000,00</b>	<b>8.000,00</b>	<b>8.288,00</b>	<b>34.288,00</b>
	1000 - MSC - 1.501.0000 Recursos Próprios	0,00	10.000,00	8.000,00	8.000,00	8.288,00	34.288,00
	<b>662 - 3.3.90.47.00</b>	<b>0,00</b>	<b>1.000,00</b>	<b>1.000,00</b>	<b>1.000,00</b>	<b>1.036,00</b>	<b>4.036,00</b>
	1000 - MSC - 1.501.0000 Recursos Próprios	0,00	1.000,00	1.000,00	1.000,00	1.036,00	4.036,00
Ação:	1.910 - OBRAS DE INFRAESTRUTURA E MELHORIAS AMBIENTAIS	0,00	5.000,00	5.000,00	5.000,00	5.180,00	20.180,00
	<b>457 - 4.4.90.51.00</b>	<b>0,00</b>	<b>5.000,00</b>	<b>5.000,00</b>	<b>5.000,00</b>	<b>5.180,00</b>	<b>20.180,00</b>
	1000 - MSC - 1.501.0000 Recursos Próprios	0,00	5.000,00	5.000,00	5.000,00	5.180,00	20.180,00
Ação:	1.922 - CONSTRUÇÃO DE ATERRO SANITÁRIO	0,00	48.800,00	40.000,00	40.000,00	41.440,00	170.240,00
	<b>654 - 4.4.90.51.00</b>	<b>0,00</b>	<b>43.800,00</b>	<b>35.000,00</b>	<b>35.000,00</b>	<b>36.260,00</b>	<b>150.060,00</b>
	1000 - MSC - 1.501.0000 Recursos Próprios	0,00	5.000,00	5.000,00	5.000,00	5.180,00	20.180,00
	5000 - MSC - 1.700.0000 Recursos de Convênios do Governo Federal	0,00	38.800,00	30.000,00	30.000,00	31.080,00	129.880,00
	<b>655 - 4.4.90.61.00</b>	<b>0,00</b>	<b>5.000,00</b>	<b>5.000,00</b>	<b>5.000,00</b>	<b>5.180,00</b>	<b>20.180,00</b>
	1000 - MSC - 1.501.0000 Recursos Próprios	0,00	5.000,00	5.000,00	5.000,00	5.180,00	20.180,00
Função:	20 - Agricultura	0,00	60.000,00	44.000,00	44.000,00	45.584,00	193.584,00
Subfunção:	605 - Abastecimento	0,00	60.000,00	44.000,00	44.000,00	45.584,00	193.584,00
Programa:	410 - GESTÃO DAS ATIVIDADES DA SECRETARIA MUNICIPAL DE INFRAESTR	0,00	60.000,00	44.000,00	44.000,00	45.584,00	193.584,00
Ação:	1.167 - CONSTRUÇÃO,AMPLIAÇÃO E RESTAURAÇÃO DE MERCADOS,	0,00	60.000,00	44.000,00	44.000,00	45.584,00	193.584,00
	<b>441 - 4.4.90.51.00</b>	<b>0,00</b>	<b>60.000,00</b>	<b>44.000,00</b>	<b>44.000,00</b>	<b>45.584,00</b>	<b>193.584,00</b>
	1000 - MSC - 1.501.0000 Recursos Próprios	0,00	5.000,00	4.000,00	4.000,00	4.144,00	17.144,00
	5000 - MSC - 1.700.0000 Recursos de Convênios do Governo Federal	0,00	55.000,00	40.000,00	40.000,00	41.440,00	176.440,00
Função:	25 - Energia	0,00	0,00	0,00	100.000,00	103.600,00	203.600,00
Subfunção:	751 - Conservação de Energia	0,00	0,00	0,00	100.000,00	103.600,00	203.600,00
Programa:	410 - GESTÃO DAS ATIVIDADES DA SECRETARIA MUNICIPAL DE INFRAESTR	0,00	0,00	0,00	100.000,00	103.600,00	203.600,00
Ação:	1.945 - IMPLANTAÇÃO DE USINA DE SISTEMA SOLAR	0,00	0,00	0,00	100.000,00	103.600,00	203.600,00
	<b>1792 - 4.4.90.51.00</b>	<b>0,00</b>	<b>0,00</b>	<b>0,00</b>	<b>50.000,00</b>	<b>51.800,00</b>	<b>101.800,00</b>

Portal da Transparência  
http://oioudi-it-solucoes.inf.br/transparencia/municipal/download/51-202312291219196.pdf  
assinado por: idUser 198





**DEMONSTRATIVO DE COMPATIBILIDADE PPA E LOA**

PPA 2022 - 2025 - Valores em R\$

		Valor global	2022	2023	2024	2025	Total
1000 - MSC - 1.501.0000 Recursos Próprios		0,00	301.000,00	600.000,00	400.000,00	414.400,00	1.715.400,00
	<b>691 - 3.3.90.47.00</b>	<b>0,00</b>	<b>10.000,00</b>	<b>8.000,00</b>	<b>8.000,00</b>	<b>8.288,00</b>	<b>34.288,00</b>
1000 - MSC - 1.501.0000 Recursos Próprios		0,00	10.000,00	8.000,00	8.000,00	8.288,00	34.288,00
<b>de orçamentária:</b>	<b>12005 - DIRETORIAS DE SANEAMENTO BÁSICO E ILU</b>	<b>0,00</b>	<b>754.000,00</b>	<b>784.000,00</b>	<b>1.604.000,00</b>	<b>1.611.744,00</b>	<b>4.753.744,00</b>
Função:	15 - Urbanismo	0,00	66.000,00	206.000,00	286.000,00	296.296,00	854.296,00
Subfunção:	452 - Serviços Urbanos	0,00	66.000,00	206.000,00	286.000,00	296.296,00	854.296,00
Programa:	410 - GESTÃO DAS ATIVIDADES DA SECRETARIA MUNICIPAL DE INFRAESTR	0,00	66.000,00	206.000,00	286.000,00	296.296,00	854.296,00
Ação:	2.153 - MANUTENÇÃO DA ILUMINAÇÃO PÚBLICA	0,00	66.000,00	206.000,00	286.000,00	296.296,00	854.296,00
	<b>423 - 3.3.90.30.00</b>	<b>0,00</b>	<b>15.000,00</b>	<b>10.000,00</b>	<b>10.000,00</b>	<b>10.360,00</b>	<b>45.360,00</b>
1000 - MSC - 1.501.0000 Recursos Próprios		0,00	15.000,00	10.000,00	10.000,00	10.360,00	45.360,00
	<b>424 - 3.3.90.36.00</b>	<b>0,00</b>	<b>10.000,00</b>	<b>10.000,00</b>	<b>10.000,00</b>	<b>10.360,00</b>	<b>40.360,00</b>
1000 - MSC - 1.501.0000 Recursos Próprios		0,00	10.000,00	10.000,00	10.000,00	10.360,00	40.360,00
	<b>427 - 3.3.90.39.00</b>	<b>0,00</b>	<b>35.000,00</b>	<b>180.000,00</b>	<b>260.000,00</b>	<b>269.360,00</b>	<b>744.360,00</b>
1000 - MSC - 1.501.0000 Recursos Próprios		0,00	35.000,00	180.000,00	260.000,00	269.360,00	744.360,00
	<b>429 - 3.3.90.47.00</b>	<b>0,00</b>	<b>5.000,00</b>	<b>5.000,00</b>	<b>5.000,00</b>	<b>5.180,00</b>	<b>20.180,00</b>
1000 - MSC - 1.501.0000 Recursos Próprios		0,00	5.000,00	5.000,00	5.000,00	5.180,00	20.180,00
	<b>1616 - 3.3.90.40.00</b>	<b>0,00</b>	<b>1.000,00</b>	<b>1.000,00</b>	<b>1.000,00</b>	<b>1.036,00</b>	<b>4.036,00</b>
1000 - MSC - 1.501.0000 Recursos Próprios		0,00	1.000,00	1.000,00	1.000,00	1.036,00	4.036,00
Função:	17 - Saneamento	0,00	678.000,00	568.000,00	1.308.000,00	1.305.088,00	3.859.088,00
Subfunção:	512 - Saneamento Básico Urbano	0,00	315.000,00	165.000,00	165.000,00	170.940,00	815.940,00
Programa:	410 - GESTÃO DAS ATIVIDADES DA SECRETARIA MUNICIPAL DE INFRAESTR	0,00	315.000,00	165.000,00	165.000,00	170.940,00	815.940,00
Ação:	1.163 - CONSTRUÇÃO DE MELHORIAS SANITÁRIAS	0,00	315.000,00	165.000,00	165.000,00	170.940,00	815.940,00
	<b>713 - 4.4.90.51.00</b>	<b>0,00</b>	<b>315.000,00</b>	<b>165.000,00</b>	<b>165.000,00</b>	<b>170.940,00</b>	<b>815.940,00</b>
1000 - MSC - 1.501.0000 Recursos Próprios		0,00	15.000,00	15.000,00	15.000,00	15.540,00	60.540,00
5000 - MSC - 1.700.0000 Recursos de Convênios do Governo Federal		0,00	300.000,00	150.000,00	150.000,00	155.400,00	755.400,00
Subfunção:	544 - Recursos Hídricos	0,00	363.000,00	403.000,00	1.143.000,00	1.134.148,00	3.043.148,00
Programa:	410 - GESTÃO DAS ATIVIDADES DA SECRETARIA MUNICIPAL DE INFRAESTR	0,00	363.000,00	403.000,00	1.143.000,00	1.134.148,00	3.043.148,00
Ação:	1.165 - AMPLIAÇÃO E RESTAURAÇÃO DO SISTEMA DE ABASTECIMENTO DE	0,00	80.000,00	55.000,00	660.000,00	633.760,00	1.428.760,00
	<b>716 - 4.4.90.51.00</b>	<b>0,00</b>	<b>80.000,00</b>	<b>55.000,00</b>	<b>660.000,00</b>	<b>633.760,00</b>	<b>1.428.760,00</b>
1000 - MSC - 1.501.0000 Recursos Próprios		0,00	5.000,00	5.000,00	100.000,00	53.600,00	163.600,00
5000 - MSC - 1.700.0000 Recursos de Convênios do Governo Federal		0,00	75.000,00	50.000,00	210.000,00	217.560,00	552.560,00
5001 - MSC - 1.701.0000 Outras Transferências de Convênios ou Repasses dos Estados		0,00	0,00	0,00	50.000,00	51.800,00	101.800,00
5003 - MSC - 1.700.3110 Recursos de Emendas Parlamentares Individuais		0,00	0,00	0,00	300.000,00	310.800,00	610.800,00
Ação:	2.195 - MANUTENÇÃO DO ABASTECIMENTO DE ÁGUA	0,00	228.000,00	308.000,00	433.000,00	448.588,00	1.417.588,00
	<b>719 - 3.3.90.30.00</b>	<b>0,00</b>	<b>34.000,00</b>	<b>35.000,00</b>	<b>60.000,00</b>	<b>62.160,00</b>	<b>191.160,00</b>
1000 - MSC - 1.501.0000 Recursos Próprios		0,00	34.000,00	35.000,00	60.000,00	62.160,00	191.160,00
	<b>720 - 3.3.90.36.00</b>	<b>0,00</b>	<b>17.000,00</b>	<b>19.000,00</b>	<b>19.000,00</b>	<b>19.684,00</b>	<b>74.684,00</b>



TRANSPARENCIA  
http://transparencia.munic  
assinado por: idUser 198



**DEMONSTRATIVO DE COMPATIBILIDADE PPA E LOA**

PPA 2022 - 2025 - Valores em R\$

	Valor global	2022	2023	2024	2025	Total
1000 - MSC - 1.501.0000 Recursos Próprios	0,00	17.000,00	19.000,00	19.000,00	19.684,00	74.684,00
<b>721 - 3.3.90.39.00</b>	<b>0,00</b>	<b>173.000,00</b>	<b>250.000,00</b>	<b>350.000,00</b>	<b>362.600,00</b>	<b>1.135.600,00</b>
1000 - MSC - 1.501.0000 Recursos Próprios	0,00	173.000,00	250.000,00	350.000,00	362.600,00	1.135.600,00
<b>722 - 3.3.90.47.00</b>	<b>0,00</b>	<b>4.000,00</b>	<b>4.000,00</b>	<b>4.000,00</b>	<b>4.144,00</b>	<b>16.144,00</b>
1000 - MSC - 1.501.0000 Recursos Próprios	0,00	4.000,00	4.000,00	4.000,00	4.144,00	16.144,00
<b>1.196 - CONSTRUÇÃO DE BARRAGENS, AÇUDES E BARREIROS NO</b>	<b>0,00</b>	<b>55.000,00</b>	<b>40.000,00</b>	<b>50.000,00</b>	<b>51.800,00</b>	<b>196.800,00</b>
<b>718 - 4.4.90.51.00</b>	<b>0,00</b>	<b>55.000,00</b>	<b>40.000,00</b>	<b>50.000,00</b>	<b>51.800,00</b>	<b>196.800,00</b>
1000 - MSC - 1.501.0000 Recursos Próprios	0,00	5.000,00	5.000,00	5.000,00	5.180,00	20.180,00
5000 - MSC - 1.700.0000 Recursos de Convênios do Governo Federal	0,00	50.000,00	35.000,00	45.000,00	46.620,00	176.620,00
<b>25 - Energia</b>	<b>0,00</b>	<b>10.000,00</b>	<b>10.000,00</b>	<b>10.000,00</b>	<b>10.360,00</b>	<b>40.360,00</b>
<b>752 - Energia Elétrica</b>	<b>0,00</b>	<b>10.000,00</b>	<b>10.000,00</b>	<b>10.000,00</b>	<b>10.360,00</b>	<b>40.360,00</b>
<b>410 - GESTÃO DAS ATIVIDADES DA SECRETARIA MUNICIPAL DE INFRAESTR</b>	<b>0,00</b>	<b>10.000,00</b>	<b>10.000,00</b>	<b>10.000,00</b>	<b>10.360,00</b>	<b>40.360,00</b>
<b>1.159 - EXPANSÃO DA ILUMINAÇÃO PÚBLICA</b>	<b>0,00</b>	<b>10.000,00</b>	<b>10.000,00</b>	<b>10.000,00</b>	<b>10.360,00</b>	<b>40.360,00</b>
<b>385 - 4.4.90.51.00</b>	<b>0,00</b>	<b>5.000,00</b>	<b>5.000,00</b>	<b>5.000,00</b>	<b>5.180,00</b>	<b>20.180,00</b>
1000 - MSC - 1.501.0000 Recursos Próprios	0,00	5.000,00	5.000,00	5.000,00	5.180,00	20.180,00
<b>386 - 4.4.90.52.00</b>	<b>0,00</b>	<b>5.000,00</b>	<b>5.000,00</b>	<b>5.000,00</b>	<b>5.180,00</b>	<b>20.180,00</b>
1000 - MSC - 1.501.0000 Recursos Próprios	0,00	5.000,00	5.000,00	5.000,00	5.180,00	20.180,00
<b>Unidade orçamentária: 13001 - GABINETE DO SECRETÁRIO</b>	<b>0,00</b>	<b>3.657.000,00</b>	<b>4.499.000,00</b>	<b>4.813.000,00</b>	<b>4.986.268,00</b>	<b>17.955.268,00</b>
<b>20 - Agricultura</b>	<b>0,00</b>	<b>3.657.000,00</b>	<b>4.499.000,00</b>	<b>4.813.000,00</b>	<b>4.986.268,00</b>	<b>17.955.268,00</b>
<b>122 - Administração Geral</b>	<b>0,00</b>	<b>3.617.000,00</b>	<b>4.464.000,00</b>	<b>4.778.000,00</b>	<b>4.950.008,00</b>	<b>17.809.008,00</b>
<b>411 - GESTÃO DAS ATIVIDADES DA SECRETARIA MUNICIPAL DE AGRICULTU</b>	<b>0,00</b>	<b>3.617.000,00</b>	<b>4.464.000,00</b>	<b>4.778.000,00</b>	<b>4.950.008,00</b>	<b>17.809.008,00</b>
<b>2.173 - MANUTENÇÃO DA SECRETARIA DE AGRICULTURA, ABASTECIMENTO</b>	<b>0,00</b>	<b>3.617.000,00</b>	<b>4.464.000,00</b>	<b>4.778.000,00</b>	<b>4.950.008,00</b>	<b>17.809.008,00</b>
<b>357 - 3.1.90.04.00</b>	<b>0,00</b>	<b>520.000,00</b>	<b>700.000,00</b>	<b>650.000,00</b>	<b>673.400,00</b>	<b>2.543.400,00</b>
1000 - MSC - 1.501.0000 Recursos Próprios	0,00	520.000,00	700.000,00	650.000,00	673.400,00	2.543.400,00
<b>359 - 3.1.90.11.00</b>	<b>0,00</b>	<b>316.000,00</b>	<b>550.000,00</b>	<b>600.000,00</b>	<b>621.600,00</b>	<b>2.087.600,00</b>
1000 - MSC - 1.501.0000 Recursos Próprios	0,00	316.000,00	550.000,00	600.000,00	621.600,00	2.087.600,00
<b>360 - 3.1.90.13.00</b>	<b>0,00</b>	<b>130.000,00</b>	<b>185.000,00</b>	<b>185.000,00</b>	<b>191.660,00</b>	<b>691.660,00</b>
1000 - MSC - 1.501.0000 Recursos Próprios	0,00	130.000,00	185.000,00	185.000,00	191.660,00	691.660,00
<b>362 - 3.1.90.94.00</b>	<b>0,00</b>	<b>5.000,00</b>	<b>4.000,00</b>	<b>4.000,00</b>	<b>4.144,00</b>	<b>17.144,00</b>
1000 - MSC - 1.501.0000 Recursos Próprios	0,00	5.000,00	4.000,00	4.000,00	4.144,00	17.144,00
<b>364 - 3.1.90.96.00</b>	<b>0,00</b>	<b>1.000,00</b>	<b>1.000,00</b>	<b>1.000,00</b>	<b>1.036,00</b>	<b>4.036,00</b>
1000 - MSC - 1.501.0000 Recursos Próprios	0,00	1.000,00	1.000,00	1.000,00	1.036,00	4.036,00
<b>366 - 3.1.91.13.00</b>	<b>0,00</b>	<b>92.000,00</b>	<b>120.000,00</b>	<b>120.000,00</b>	<b>124.320,00</b>	<b>456.320,00</b>
1000 - MSC - 1.501.0000 Recursos Próprios	0,00	92.000,00	120.000,00	120.000,00	124.320,00	456.320,00
1006 - MSC/STN - 1.704.0000 Recursos da Cessão Onerosa do Bônus do Pré-Sal	0,00	0,00	30.000,00	30.000,00	31.080,00	91.080,00
<b>368 - 3.3.90.08.00</b>	<b>0,00</b>	<b>5.000,00</b>	<b>4.000,00</b>	<b>4.000,00</b>	<b>4.144,00</b>	<b>17.144,00</b>
1000 - MSC - 1.501.0000 Recursos Próprios	0,00	5.000,00	4.000,00	4.000,00	4.144,00	17.144,00



assinado por: idUser 198  
PORTAL DA TRANSPARÊNCIA MUNICIPAL  
http://cloud.it-solucoes.inf.br/transparenciaMunicipal/assinado por: idUser 198





**DEMONSTRATIVO DE COMPATIBILIDADE PPA E LOA**

PPA 2022 - 2025 - Valores em R\$

	Valor global	2022	2023	2024	2025	Total
<b>370 - 3.3.90.14.00</b>	<b>0,00</b>	<b>10.000,00</b>	<b>9.000,00</b>	<b>9.000,00</b>	<b>9.324,00</b>	<b>37.324,00</b>
1000 - MSC - 1.501.0000 Recursos Próprios	0,00	10.000,00	9.000,00	9.000,00	9.324,00	37.324,00
<b>371 - 3.3.90.30.00</b>	<b>0,00</b>	<b>1.033.000,00</b>	<b>1.750.000,00</b>	<b>1.650.000,00</b>	<b>1.709.400,00</b>	<b>6.142.400,00</b>
1000 - MSC - 1.501.0000 Recursos Próprios	0,00	1.033.000,00	1.750.000,00	1.650.000,00	1.709.400,00	6.142.400,00
<b>373 - 3.3.90.33.00</b>	<b>0,00</b>	<b>5.000,00</b>	<b>4.000,00</b>	<b>4.000,00</b>	<b>4.144,00</b>	<b>17.144,00</b>
1000 - MSC - 1.501.0000 Recursos Próprios	0,00	5.000,00	4.000,00	4.000,00	4.144,00	17.144,00
<b>375 - 3.3.90.34.00</b>	<b>0,00</b>	<b>5.000,00</b>	<b>5.000,00</b>	<b>5.000,00</b>	<b>5.180,00</b>	<b>20.180,00</b>
1000 - MSC - 1.501.0000 Recursos Próprios	0,00	5.000,00	5.000,00	5.000,00	5.180,00	20.180,00
<b>377 - 3.3.90.36.00</b>	<b>0,00</b>	<b>126.000,00</b>	<b>206.000,00</b>	<b>220.000,00</b>	<b>227.920,00</b>	<b>779.920,00</b>
1000 - MSC - 1.501.0000 Recursos Próprios	0,00	126.000,00	206.000,00	220.000,00	227.920,00	779.920,00
<b>379 - 3.3.90.37.00</b>	<b>0,00</b>	<b>5.000,00</b>	<b>5.000,00</b>	<b>5.000,00</b>	<b>5.180,00</b>	<b>20.180,00</b>
1000 - MSC - 1.501.0000 Recursos Próprios	0,00	5.000,00	5.000,00	5.000,00	5.180,00	20.180,00
<b>381 - 3.3.90.39.00</b>	<b>0,00</b>	<b>1.338.000,00</b>	<b>900.000,00</b>	<b>1.300.000,00</b>	<b>1.346.800,00</b>	<b>4.884.800,00</b>
1000 - MSC - 1.501.0000 Recursos Próprios	0,00	1.338.000,00	900.000,00	1.300.000,00	1.346.800,00	4.884.800,00
<b>382 - 3.3.90.47.00</b>	<b>0,00</b>	<b>20.000,00</b>	<b>15.000,00</b>	<b>15.000,00</b>	<b>15.540,00</b>	<b>65.540,00</b>
1000 - MSC - 1.501.0000 Recursos Próprios	0,00	20.000,00	15.000,00	15.000,00	15.540,00	65.540,00
<b>383 - 3.3.90.92.00</b>	<b>0,00</b>	<b>5.000,00</b>	<b>5.000,00</b>	<b>5.000,00</b>	<b>5.180,00</b>	<b>20.180,00</b>
1000 - MSC - 1.501.0000 Recursos Próprios	0,00	5.000,00	5.000,00	5.000,00	5.180,00	20.180,00
<b>1617 - 3.3.90.40.00</b>	<b>0,00</b>	<b>1.000,00</b>	<b>1.000,00</b>	<b>1.000,00</b>	<b>1.036,00</b>	<b>4.036,00</b>
1000 - MSC - 1.501.0000 Recursos Próprios	0,00	1.000,00	1.000,00	1.000,00	1.036,00	4.036,00
Subfunção: 608 - Promoção da Produção Agropecuária	0,00	40.000,00	35.000,00	35.000,00	36.260,00	146.260,00
Programa: 411 - GESTÃO DAS ATIVIDADES DA SECRETARIA MUNICIPAL DE AGRICULTU	0,00	40.000,00	35.000,00	35.000,00	36.260,00	146.260,00
Ação: 1.884 - AQUISIÇÃO DE MÁQUINAS E IMPLEMENTOS AGRÍCOLAS	0,00	40.000,00	35.000,00	35.000,00	36.260,00	146.260,00
<b>354 - 4.4.90.52.00</b>	<b>0,00</b>	<b>40.000,00</b>	<b>35.000,00</b>	<b>35.000,00</b>	<b>36.260,00</b>	<b>146.260,00</b>
5000 - MSC - 1.700.0000 Recursos de Convênios do Governo Federal	0,00	40.000,00	35.000,00	35.000,00	36.260,00	146.260,00
<b>Unidade orçamentária: 13002 - DIRETORIAS DE APOIO AS CADEIAS PRODUT</b>	<b>0,00</b>	<b>1.002.000,00</b>	<b>1.406.000,00</b>	<b>1.606.000,00</b>	<b>1.663.816,00</b>	<b>5.677.816,00</b>
Função: 20 - Agricultura	0,00	157.000,00	138.000,00	138.000,00	142.968,00	575.968,00
Subfunção: 606 - Extensão Rural	0,00	115.000,00	102.000,00	102.000,00	105.672,00	424.672,00
Programa: 411 - GESTÃO DAS ATIVIDADES DA SECRETARIA MUNICIPAL DE AGRICULTU	0,00	115.000,00	102.000,00	102.000,00	105.672,00	424.672,00
Ação: 2.176 - APOIO PARA O DESENVOLVIMENTO AGROPECUÁRIO NO MUNICÍPIO	0,00	115.000,00	102.000,00	102.000,00	105.672,00	424.672,00
<b>394 - 3.3.90.30.00</b>	<b>0,00</b>	<b>5.000,00</b>	<b>5.000,00</b>	<b>5.000,00</b>	<b>5.180,00</b>	<b>20.180,00</b>
1000 - MSC - 1.501.0000 Recursos Próprios	0,00	5.000,00	5.000,00	5.000,00	5.180,00	20.180,00
<b>395 - 3.3.90.32.00</b>	<b>0,00</b>	<b>5.000,00</b>	<b>5.000,00</b>	<b>5.000,00</b>	<b>5.180,00</b>	<b>20.180,00</b>
1000 - MSC - 1.501.0000 Recursos Próprios	0,00	5.000,00	5.000,00	5.000,00	5.180,00	20.180,00
<b>396 - 3.3.90.36.00</b>	<b>0,00</b>	<b>10.000,00</b>	<b>8.000,00</b>	<b>8.000,00</b>	<b>8.288,00</b>	<b>34.288,00</b>
1000 - MSC - 1.501.0000 Recursos Próprios	0,00	10.000,00	8.000,00	8.000,00	8.288,00	34.288,00
<b>398 - 3.3.90.39.00</b>	<b>0,00</b>	<b>84.000,00</b>	<b>75.000,00</b>	<b>75.000,00</b>	<b>77.700,00</b>	<b>311.700,00</b>



PORTAL DA TRANSPARENCIA  
http://oioudiit-solucoes.inf.br/transparencia/Municipal/download  
assinado por: idUser 198

20231229 17:09:00



**DEMONSTRATIVO DE COMPATIBILIDADE PPA E LOA**

PPA 2022 - 2025 - Valores em R\$

	Valor global	2022	2023	2024	2025	Total
1000 - MSC - 1.501.0000 Recursos Próprios	0,00	84.000,00	75.000,00	75.000,00	77.700,00	311.700,00
<b>400 - 3.3.90.47.00</b>	<b>0,00</b>	<b>10.000,00</b>	<b>8.000,00</b>	<b>8.000,00</b>	<b>8.288,00</b>	<b>34.288,00</b>
1000 - MSC - 1.501.0000 Recursos Próprios	0,00	10.000,00	8.000,00	8.000,00	8.288,00	34.288,00
<b>1618 - 3.3.90.40.00</b>	<b>0,00</b>	<b>1.000,00</b>	<b>1.000,00</b>	<b>1.000,00</b>	<b>1.036,00</b>	<b>4.036,00</b>
1000 - MSC - 1.501.0000 Recursos Próprios	0,00	1.000,00	1.000,00	1.000,00	1.036,00	4.036,00
Função: 608 - Promoção da Produção Agropecuária	0,00	42.000,00	36.000,00	36.000,00	37.296,00	151.296,00
Subfunção: 411 - GESTÃO DAS ATIVIDADES DA SECRETARIA MUNICIPAL DE AGRICULTU	0,00	42.000,00	36.000,00	36.000,00	37.296,00	151.296,00
Programa: 2.174 - REALIZAÇÃO DE FEIRAS DE EXPOSIÇÃO ANIMAIS	0,00	27.000,00	24.000,00	24.000,00	24.864,00	99.864,00
Ação: <b>387 - 3.3.90.30.00</b>	<b>0,00</b>	<b>2.000,00</b>	<b>2.000,00</b>	<b>2.000,00</b>	<b>2.072,00</b>	<b>8.072,00</b>
1000 - MSC - 1.501.0000 Recursos Próprios	0,00	2.000,00	2.000,00	2.000,00	2.072,00	8.072,00
<b>388 - 3.3.90.31.00</b>	<b>0,00</b>	<b>8.000,00</b>	<b>7.000,00</b>	<b>7.000,00</b>	<b>7.252,00</b>	<b>29.252,00</b>
1000 - MSC - 1.501.0000 Recursos Próprios	0,00	8.000,00	7.000,00	7.000,00	7.252,00	29.252,00
<b>389 - 3.3.90.36.00</b>	<b>0,00</b>	<b>8.000,00</b>	<b>7.000,00</b>	<b>7.000,00</b>	<b>7.252,00</b>	<b>29.252,00</b>
1000 - MSC - 1.501.0000 Recursos Próprios	0,00	8.000,00	7.000,00	7.000,00	7.252,00	29.252,00
<b>391 - 3.3.90.39.00</b>	<b>0,00</b>	<b>8.000,00</b>	<b>7.000,00</b>	<b>7.000,00</b>	<b>7.252,00</b>	<b>29.252,00</b>
1000 - MSC - 1.501.0000 Recursos Próprios	0,00	8.000,00	7.000,00	7.000,00	7.252,00	29.252,00
<b>392 - 3.3.90.47.00</b>	<b>0,00</b>	<b>1.000,00</b>	<b>1.000,00</b>	<b>1.000,00</b>	<b>1.036,00</b>	<b>4.036,00</b>
1000 - MSC - 1.501.0000 Recursos Próprios	0,00	1.000,00	1.000,00	1.000,00	1.036,00	4.036,00
Ação: 1.912 - CONSTRUÇÃO DE ABRIGOS, SILOS E RESFRIADORES PARA OS	0,00	5.000,00	4.000,00	4.000,00	4.144,00	17.144,00
<b>384 - 4.4.90.52.00</b>	<b>0,00</b>	<b>5.000,00</b>	<b>4.000,00</b>	<b>4.000,00</b>	<b>4.144,00</b>	<b>17.144,00</b>
1000 - MSC - 1.501.0000 Recursos Próprios	0,00	5.000,00	4.000,00	4.000,00	4.144,00	17.144,00
Ação: 2.919 - DISTRIBUIÇÃO DE SEMENTES E MUDAS PARA PEQUENOS	0,00	10.000,00	8.000,00	8.000,00	8.288,00	34.288,00
<b>402 - 3.3.90.32.00</b>	<b>0,00</b>	<b>10.000,00</b>	<b>8.000,00</b>	<b>8.000,00</b>	<b>8.288,00</b>	<b>34.288,00</b>
1000 - MSC - 1.501.0000 Recursos Próprios	0,00	10.000,00	8.000,00	8.000,00	8.288,00	34.288,00
Função: 21 - Organização Agrária	0,00	845.000,00	1.268.000,00	1.468.000,00	1.520.848,00	5.101.848,00
Subfunção: 631 - Reforma Agrária	0,00	845.000,00	1.268.000,00	1.468.000,00	1.520.848,00	5.101.848,00
Programa: 411 - GESTÃO DAS ATIVIDADES DA SECRETARIA MUNICIPAL DE AGRICULTU	0,00	845.000,00	1.268.000,00	1.468.000,00	1.520.848,00	5.101.848,00
Ação: 2.920 - APOIO AO PEQUENO PRODUTOR RURAL ATRAVÉS DE ASSISTÊNCIA	0,00	845.000,00	1.268.000,00	1.468.000,00	1.520.848,00	5.101.848,00
<b>404 - 3.3.90.35.00</b>	<b>0,00</b>	<b>10.000,00</b>	<b>8.000,00</b>	<b>8.000,00</b>	<b>8.288,00</b>	<b>34.288,00</b>
1000 - MSC - 1.501.0000 Recursos Próprios	0,00	10.000,00	8.000,00	8.000,00	8.288,00	34.288,00
<b>406 - 3.3.90.36.00</b>	<b>0,00</b>	<b>10.000,00</b>	<b>8.000,00</b>	<b>8.000,00</b>	<b>8.288,00</b>	<b>34.288,00</b>
1000 - MSC - 1.501.0000 Recursos Próprios	0,00	10.000,00	8.000,00	8.000,00	8.288,00	34.288,00
<b>407 - 3.3.90.39.00</b>	<b>0,00</b>	<b>823.000,00</b>	<b>1.250.000,00</b>	<b>1.450.000,00</b>	<b>1.502.200,00</b>	<b>5.025.200,00</b>
1000 - MSC - 1.501.0000 Recursos Próprios	0,00	823.000,00	1.250.000,00	1.450.000,00	1.502.200,00	5.025.200,00
<b>408 - 3.3.90.47.00</b>	<b>0,00</b>	<b>1.000,00</b>	<b>1.000,00</b>	<b>1.000,00</b>	<b>1.036,00</b>	<b>4.036,00</b>
1000 - MSC - 1.501.0000 Recursos Próprios	0,00	1.000,00	1.000,00	1.000,00	1.036,00	4.036,00
<b>1619 - 3.3.90.40.00</b>	<b>0,00</b>	<b>1.000,00</b>	<b>1.000,00</b>	<b>1.000,00</b>	<b>1.036,00</b>	<b>4.036,00</b>



PPA 2022 - 2025 - Valores em R\$  
Assinado por: idUser 198  
http://transparencia.munic...  
download/5-1-2023-12-29-14-19-51.pdf



### DEMONSTRATIVO DE COMPATIBILIDADE PPA E LOA

PPA 2022 - 2025 - Valores em R\$

	Valor global	2022	2023	2024	2025	Total
1000 - MSC - 1.501.0000 Recursos Próprios	0,00	1.000,00	1.000,00	1.000,00	1.036,00	4.036,00
<b>de orçamentária: 13003 - DIRETORIAS DE ADMINISTRAÇÃO RURAL E F</b>	<b>0,00</b>	<b>241.000,00</b>	<b>193.000,00</b>	<b>1.014.000,00</b>	<b>1.030.504,00</b>	<b>2.478.504,00</b>
Função: 17 - Saneamento	0,00	5.000,00	4.000,00	4.000,00	4.144,00	17.144,00
Subfunção: 511 - Saneamento Básico Rural	0,00	5.000,00	4.000,00	4.000,00	4.144,00	17.144,00
Programa: 411 - GESTÃO DAS ATIVIDADES DA SECRETARIA MUNICIPAL DE AGRICULTU	0,00	5.000,00	4.000,00	4.000,00	4.144,00	17.144,00
Ação: 1.915 - CONSTRUÇÃO DE CISTERNAS E ABERTURA DE POÇOS ARTESIANOS	0,00	5.000,00	4.000,00	4.000,00	4.144,00	17.144,00
<b>422 - 4.4.90.51.00</b>	<b>0,00</b>	<b>5.000,00</b>	<b>4.000,00</b>	<b>4.000,00</b>	<b>4.144,00</b>	<b>17.144,00</b>
1000 - MSC - 1.501.0000 Recursos Próprios	0,00	5.000,00	4.000,00	4.000,00	4.144,00	17.144,00
Função: 18 - Gestão Ambiental	0,00	71.000,00	60.000,00	60.000,00	62.160,00	253.160,00
Subfunção: 542 - Controle Ambiental	0,00	71.000,00	60.000,00	60.000,00	62.160,00	253.160,00
Programa: 1505 - PROGRAMA DE ENFRENTAMENTO DA SECA	0,00	71.000,00	60.000,00	60.000,00	62.160,00	253.160,00
Ação: 1.199 - AQUISIÇÃO DE MÓVEIS, MÁQ. E EQUIPAMENTOS DIVERSOS	0,00	35.000,00	29.000,00	29.000,00	30.044,00	123.044,00
<b>414 - 4.4.90.52.00</b>	<b>0,00</b>	<b>35.000,00</b>	<b>29.000,00</b>	<b>29.000,00</b>	<b>30.044,00</b>	<b>123.044,00</b>
1000 - MSC - 1.501.0000 Recursos Próprios	0,00	5.000,00	4.000,00	4.000,00	4.144,00	17.144,00
5000 - MSC - 1.700.0000 Recursos de Convênios do Governo Federal	0,00	30.000,00	25.000,00	25.000,00	25.900,00	105.900,00
Ação: 2.201 - ABASTECIMENTO EMERGENCIAL DE ÁGUA P/ POPULAÇÃO ATINGIDA	0,00	36.000,00	31.000,00	31.000,00	32.116,00	130.116,00
<b>431 - 3.3.90.36.00</b>	<b>0,00</b>	<b>20.000,00</b>	<b>15.000,00</b>	<b>15.000,00</b>	<b>15.540,00</b>	<b>65.540,00</b>
1000 - MSC - 1.501.0000 Recursos Próprios	0,00	20.000,00	15.000,00	15.000,00	15.540,00	65.540,00
<b>433 - 3.3.90.39.00</b>	<b>0,00</b>	<b>15.000,00</b>	<b>15.000,00</b>	<b>15.000,00</b>	<b>15.540,00</b>	<b>60.540,00</b>
1000 - MSC - 1.501.0000 Recursos Próprios	0,00	15.000,00	15.000,00	15.000,00	15.540,00	60.540,00
<b>435 - 3.3.90.47.00</b>	<b>0,00</b>	<b>1.000,00</b>	<b>1.000,00</b>	<b>1.000,00</b>	<b>1.036,00</b>	<b>4.036,00</b>
1000 - MSC - 1.501.0000 Recursos Próprios	0,00	1.000,00	1.000,00	1.000,00	1.036,00	4.036,00
Função: 20 - Agricultura	0,00	165.000,00	129.000,00	950.000,00	964.200,00	2.208.200,00
Subfunção: 122 - Administração Geral	0,00	5.000,00	4.000,00	4.000,00	4.144,00	17.144,00
Programa: 411 - GESTÃO DAS ATIVIDADES DA SECRETARIA MUNICIPAL DE AGRICULTU	0,00	5.000,00	4.000,00	4.000,00	4.144,00	17.144,00
Ação: 1.172 - REEQUIPAMENTO DA SECRETARIA DE AGRICULTURA,	0,00	5.000,00	4.000,00	4.000,00	4.144,00	17.144,00
<b>411 - 4.4.90.52.00</b>	<b>0,00</b>	<b>5.000,00</b>	<b>4.000,00</b>	<b>4.000,00</b>	<b>4.144,00</b>	<b>17.144,00</b>
1000 - MSC - 1.501.0000 Recursos Próprios	0,00	5.000,00	4.000,00	4.000,00	4.144,00	17.144,00
Subfunção: 244 - Assistência Comunitária	0,00	125.000,00	96.000,00	96.000,00	99.456,00	416.456,00
Programa: 411 - GESTÃO DAS ATIVIDADES DA SECRETARIA MUNICIPAL DE AGRICULTU	0,00	125.000,00	96.000,00	96.000,00	99.456,00	416.456,00
Ação: 2.175 - ABASTECIMENTO DE ÁGUA EM CARROS PIPA PARA PESSOAS	0,00	125.000,00	96.000,00	96.000,00	99.456,00	416.456,00
<b>425 - 3.3.90.32.00</b>	<b>0,00</b>	<b>10.000,00</b>	<b>8.000,00</b>	<b>8.000,00</b>	<b>8.288,00</b>	<b>34.288,00</b>
1000 - MSC - 1.501.0000 Recursos Próprios	0,00	10.000,00	8.000,00	8.000,00	8.288,00	34.288,00
<b>426 - 3.3.90.36.00</b>	<b>0,00</b>	<b>10.000,00</b>	<b>8.000,00</b>	<b>8.000,00</b>	<b>8.288,00</b>	<b>34.288,00</b>
1000 - MSC - 1.501.0000 Recursos Próprios	0,00	10.000,00	8.000,00	8.000,00	8.288,00	34.288,00
<b>428 - 3.3.90.39.00</b>	<b>0,00</b>	<b>100.000,00</b>	<b>75.000,00</b>	<b>75.000,00</b>	<b>77.700,00</b>	<b>327.700,00</b>
1000 - MSC - 1.501.0000 Recursos Próprios	0,00	100.000,00	75.000,00	75.000,00	77.700,00	327.700,00

ASSINADO POR: idUser: 198



### DEMONSTRATIVO DE COMPATIBILIDADE PPA E LOA

PPA 2022 - 2025 - Valores em R\$

	Valor global	2022	2023	2024	2025	Total
<b>430 - 3.3.90.47.00</b>	<b>0,00</b>	<b>5.000,00</b>	<b>5.000,00</b>	<b>5.000,00</b>	<b>5.180,00</b>	<b>20.180,00</b>
1000 - MSC - 1.501.0000 Recursos Próprios	0,00	5.000,00	5.000,00	5.000,00	5.180,00	20.180,00
Função: 605 - Abastecimento	0,00	35.000,00	29.000,00	850.000,00	860.600,00	1.774.600,00
Subfunção: 411 - GESTÃO DAS ATIVIDADES DA SECRETARIA MUNICIPAL DE AGRICULTURA	0,00	35.000,00	29.000,00	850.000,00	860.600,00	1.774.600,00
Programa: 1.909 - CONSTRUÇÃO DE BARREIROS E BARRAGENS PARA	0,00	35.000,00	29.000,00	0,00	0,00	64.000,00
Ação: <b>417 - 4.4.90.51.00</b>	<b>0,00</b>	<b>35.000,00</b>	<b>29.000,00</b>	<b>0,00</b>	<b>0,00</b>	<b>64.000,00</b>
1000 - MSC - 1.501.0000 Recursos Próprios	0,00	5.000,00	4.000,00	0,00	0,00	9.000,00
5000 - MSC - 1.700.0000 Recursos de Convênios do Governo Federal	0,00	30.000,00	25.000,00	0,00	0,00	55.000,00
Função: 1.933 - CONSTRUÇÃO E/OU REFORMA DE BARRAGENS, AÇUDES E	0,00	0,00	0,00	850.000,00	860.600,00	1.710.600,00
Subfunção: <b>1779 - 4.4.90.51.00</b>	<b>0,00</b>	<b>0,00</b>	<b>0,00</b>	<b>850.000,00</b>	<b>860.600,00</b>	<b>1.710.600,00</b>
1000 - MSC - 1.501.0000 Recursos Próprios	0,00	0,00	0,00	95.000,00	78.420,00	173.420,00
5000 - MSC - 1.700.0000 Recursos de Convênios do Governo Federal	0,00	0,00	0,00	555.000,00	574.980,00	1.129.980,00
5003 - MSC - 1.700.3110 Recursos de Emendas Parlamentares Individuais	0,00	0,00	0,00	200.000,00	207.200,00	407.200,00
<b>Unidade orçamentária: 13004 - DIRETORIAS DE APOIO A AGRICULTURA FAM</b>	<b>0,00</b>	<b>45.000,00</b>	<b>30.000,00</b>	<b>30.000,00</b>	<b>31.080,00</b>	<b>136.080,00</b>
Função: 20 - Agricultura	0,00	45.000,00	30.000,00	30.000,00	31.080,00	136.080,00
Subfunção: 608 - Promoção da Produção Agropecuária	0,00	45.000,00	30.000,00	30.000,00	31.080,00	136.080,00
Programa: 411 - GESTÃO DAS ATIVIDADES DA SECRETARIA MUNICIPAL DE AGRICULTURA	0,00	45.000,00	30.000,00	30.000,00	31.080,00	136.080,00
Ação: 2.921 - CONTRIBUIÇÃO PARA A FORMAÇÃO DO FUNDO SAFRA E OUTROS	0,00	45.000,00	30.000,00	30.000,00	31.080,00	136.080,00
<b>436 - 3.3.90.41.00</b>	<b>0,00</b>	<b>45.000,00</b>	<b>30.000,00</b>	<b>30.000,00</b>	<b>31.080,00</b>	<b>136.080,00</b>
1000 - MSC - 1.501.0000 Recursos Próprios	0,00	45.000,00	30.000,00	30.000,00	31.080,00	136.080,00
<b>Unidade orçamentária: 14005 - CODEAM - CONSÓRCIO - RATEIO</b>	<b>0,00</b>	<b>27.300,00</b>	<b>30.000,00</b>	<b>170.000,00</b>	<b>176.120,00</b>	<b>403.420,00</b>
Função: 4 - Administração	0,00	27.300,00	30.000,00	170.000,00	176.120,00	403.420,00
Subfunção: 122 - Administração Geral	0,00	27.300,00	30.000,00	170.000,00	176.120,00	403.420,00
Programa: 412 - GESTÃO ADMINISTRATIVA DO CODEAM	0,00	27.300,00	30.000,00	170.000,00	176.120,00	403.420,00
Ação: 2.51 - MANUTENÇÃO DAS ATIVIDADES ADMINISTRATIVAS DO	0,00	25.770,00	28.220,79	100.000,00	103.600,00	257.590,79
<b>1358 - 3.1.90.04.00</b>	<b>0,00</b>	<b>399,12</b>	<b>1.776,33</b>	<b>3.500,00</b>	<b>3.626,00</b>	<b>9.301,45</b>
6000 - MSC - 1.880.0000 Recursos dos Consórcios - Rateio	0,00	399,12	1.776,33	3.500,00	3.626,00	9.301,45
<b>1359 - 3.1.90.11.00</b>	<b>0,00</b>	<b>5.321,64</b>	<b>3.684,20</b>	<b>10.000,00</b>	<b>10.360,00</b>	<b>29.365,84</b>
6000 - MSC - 1.880.0000 Recursos dos Consórcios - Rateio	0,00	5.321,64	3.684,20	10.000,00	10.360,00	29.365,84
<b>1360 - 3.1.90.13.00</b>	<b>0,00</b>	<b>3.059,94</b>	<b>2.118,43</b>	<b>3.000,00</b>	<b>3.108,00</b>	<b>11.286,37</b>
6000 - MSC - 1.880.0000 Recursos dos Consórcios - Rateio	0,00	3.059,94	2.118,43	3.000,00	3.108,00	11.286,37
<b>1361 - 3.1.90.16.00</b>	<b>0,00</b>	<b>399,12</b>	<b>1.776,33</b>	<b>1.000,00</b>	<b>1.036,00</b>	<b>4.211,45</b>
6000 - MSC - 1.880.0000 Recursos dos Consórcios - Rateio	0,00	399,12	1.776,33	1.000,00	1.036,00	4.211,45
<b>1362 - 3.1.90.92.00</b>	<b>0,00</b>	<b>266,08</b>	<b>184,20</b>	<b>3.000,00</b>	<b>3.108,00</b>	<b>6.558,28</b>
6000 - MSC - 1.880.0000 Recursos dos Consórcios - Rateio	0,00	266,08	184,20	3.000,00	3.108,00	6.558,28
<b>1363 - 3.1.90.94.00</b>	<b>0,00</b>	<b>359,21</b>	<b>248,68</b>	<b>3.000,00</b>	<b>3.108,00</b>	<b>6.715,89</b>
6000 - MSC - 1.880.0000 Recursos dos Consórcios - Rateio	0,00	359,21	248,68	3.000,00	3.108,00	6.715,89



PORTAL DA TRANSPARENCIA  
http://ouvidor.solucoes.inf.br/tratamento/pal/download/5120231229121719.pdf  
assinado por: idUser 198



**DEMONSTRATIVO DE COMPATIBILIDADE PPA E LOA**

PPA 2022 - 2025 - Valores em R\$

	Valor global	2022	2023	2024	2025	Total
<b>1364 - 3.1.91.13.00</b>	<b>0,00</b>	<b>266,08</b>	<b>184,20</b>	<b>1.000,00</b>	<b>1.036,00</b>	<b>2.486,28</b>
6000 - MSC - 1.880.0000 Recursos dos Consórcios - Rateio	0,00	266,08	184,20	1.000,00	1.036,00	2.486,28
<b>1365 - 3.2.90.21.00</b>	<b>0,00</b>	<b>399,12</b>	<b>1.776,33</b>	<b>3.000,00</b>	<b>3.108,00</b>	<b>8.283,45</b>
6000 - MSC - 1.880.0000 Recursos dos Consórcios - Rateio	0,00	399,12	1.776,33	3.000,00	3.108,00	8.283,45
<b>1366 - 3.3.90.14.00</b>	<b>0,00</b>	<b>1.064,33</b>	<b>736,85</b>	<b>5.000,00</b>	<b>5.180,00</b>	<b>11.981,18</b>
6000 - MSC - 1.880.0000 Recursos dos Consórcios - Rateio	0,00	1.064,33	736,85	5.000,00	5.180,00	11.981,18
<b>1367 - 3.3.90.30.00</b>	<b>0,00</b>	<b>1.995,61</b>	<b>1.381,58</b>	<b>6.000,00</b>	<b>6.216,00</b>	<b>15.593,19</b>
6000 - MSC - 1.880.0000 Recursos dos Consórcios - Rateio	0,00	1.995,61	1.381,58	6.000,00	6.216,00	15.593,19
<b>1368 - 3.3.90.33.00</b>	<b>0,00</b>	<b>2.660,82</b>	<b>1.842,10</b>	<b>5.000,00</b>	<b>5.180,00</b>	<b>14.682,92</b>
6000 - MSC - 1.880.0000 Recursos dos Consórcios - Rateio	0,00	2.660,82	1.842,10	5.000,00	5.180,00	14.682,92
<b>1369 - 3.3.90.35.00</b>	<b>0,00</b>	<b>2.660,82</b>	<b>1.842,10</b>	<b>10.000,00</b>	<b>10.360,00</b>	<b>24.862,92</b>
6000 - MSC - 1.880.0000 Recursos dos Consórcios - Rateio	0,00	2.660,82	1.842,10	10.000,00	10.360,00	24.862,92
<b>1370 - 3.3.90.36.00</b>	<b>0,00</b>	<b>1.995,61</b>	<b>1.381,58</b>	<b>6.000,00</b>	<b>6.216,00</b>	<b>15.593,19</b>
6000 - MSC - 1.880.0000 Recursos dos Consórcios - Rateio	0,00	1.995,61	1.381,58	6.000,00	6.216,00	15.593,19
<b>1371 - 3.3.90.39.00</b>	<b>0,00</b>	<b>3.326,02</b>	<b>2.302,63</b>	<b>12.000,00</b>	<b>12.432,00</b>	<b>30.060,65</b>
6000 - MSC - 1.880.0000 Recursos dos Consórcios - Rateio	0,00	3.326,02	2.302,63	12.000,00	12.432,00	30.060,65
<b>1372 - 3.3.90.41.00</b>	<b>0,00</b>	<b>532,16</b>	<b>368,43</b>	<b>2.000,00</b>	<b>2.072,00</b>	<b>4.972,59</b>
6000 - MSC - 1.880.0000 Recursos dos Consórcios - Rateio	0,00	532,16	368,43	2.000,00	2.072,00	4.972,59
<b>1373 - 3.3.90.47.00</b>	<b>0,00</b>	<b>399,12</b>	<b>1.776,32</b>	<b>3.000,00</b>	<b>3.108,00</b>	<b>8.283,44</b>
6000 - MSC - 1.880.0000 Recursos dos Consórcios - Rateio	0,00	399,12	1.776,32	3.000,00	3.108,00	8.283,44
<b>1374 - 3.3.90.92.00</b>	<b>0,00</b>	<b>665,20</b>	<b>1.960,50</b>	<b>5.000,00</b>	<b>5.180,00</b>	<b>12.805,70</b>
6000 - MSC - 1.880.0000 Recursos dos Consórcios - Rateio	0,00	665,20	1.960,50	5.000,00	5.180,00	12.805,70
<b>1726 - 3.1.90.34.00</b>	<b>0,00</b>	<b>0,00</b>	<b>720,00</b>	<b>500,00</b>	<b>518,00</b>	<b>1.738,00</b>
6000 - MSC - 1.880.0000 Recursos dos Consórcios - Rateio	0,00	0,00	720,00	500,00	518,00	1.738,00
<b>1727 - 3.1.90.37.00</b>	<b>0,00</b>	<b>0,00</b>	<b>720,00</b>	<b>1.500,00</b>	<b>1.554,00</b>	<b>3.774,00</b>
6000 - MSC - 1.880.0000 Recursos dos Consórcios - Rateio	0,00	0,00	720,00	1.500,00	1.554,00	3.774,00
<b>1728 - 3.1.90.96.00</b>	<b>0,00</b>	<b>0,00</b>	<b>720,00</b>	<b>1.000,00</b>	<b>1.036,00</b>	<b>2.756,00</b>
6000 - MSC - 1.880.0000 Recursos dos Consórcios - Rateio	0,00	0,00	720,00	1.000,00	1.036,00	2.756,00
<b>1729 - 3.3.90.46.00</b>	<b>0,00</b>	<b>0,00</b>	<b>720,00</b>	<b>1.000,00</b>	<b>1.036,00</b>	<b>2.756,00</b>
6000 - MSC - 1.880.0000 Recursos dos Consórcios - Rateio	0,00	0,00	720,00	1.000,00	1.036,00	2.756,00
<b>1772 - 3.1.90.91.00</b>	<b>0,00</b>	<b>0,00</b>	<b>0,00</b>	<b>1.000,00</b>	<b>1.036,00</b>	<b>2.036,00</b>
6000 - MSC - 1.880.0000 Recursos dos Consórcios - Rateio	0,00	0,00	0,00	1.000,00	1.036,00	2.036,00
<b>1773 - 3.3.90.93.00</b>	<b>0,00</b>	<b>0,00</b>	<b>0,00</b>	<b>2.000,00</b>	<b>2.072,00</b>	<b>4.072,00</b>
6000 - MSC - 1.880.0000 Recursos dos Consórcios - Rateio	0,00	0,00	0,00	2.000,00	2.072,00	4.072,00
<b>1774 - 3.3.90.94.00</b>	<b>0,00</b>	<b>0,00</b>	<b>0,00</b>	<b>1.000,00</b>	<b>1.036,00</b>	<b>2.036,00</b>
6000 - MSC - 1.880.0000 Recursos dos Consórcios - Rateio	0,00	0,00	0,00	1.000,00	1.036,00	2.036,00
<b>1775 - 3.1.90.21.00</b>	<b>0,00</b>	<b>0,00</b>	<b>0,00</b>	<b>3.000,00</b>	<b>3.108,00</b>	<b>6.108,00</b>
6000 - MSC - 1.880.0000 Recursos dos Consórcios - Rateio	0,00	0,00	0,00	3.000,00	3.108,00	6.108,00





### DEMONSTRATIVO DE COMPATIBILIDADE PPA E LOA

PPA 2022 - 2025 - Valores em R\$

	Valor global	2022	2023	2024	2025	Total
6000 - MSC - 1.880.0000 Recursos dos Consórcios - Rateio	0,00	0,00	0,00	3.000,00	3.108,00	6.108,00
<b>1776 - 3.2.91.22.00</b>	<b>0,00</b>	<b>0,00</b>	<b>0,00</b>	<b>500,00</b>	<b>518,00</b>	<b>1.018,00</b>
6000 - MSC - 1.880.0000 Recursos dos Consórcios - Rateio	0,00	0,00	0,00	500,00	518,00	1.018,00
<b>1777 - 4.6.90.71.00</b>	<b>0,00</b>	<b>0,00</b>	<b>0,00</b>	<b>7.000,00</b>	<b>7.252,00</b>	<b>14.252,00</b>
6000 - MSC - 1.880.0000 Recursos dos Consórcios - Rateio	0,00	0,00	0,00	7.000,00	7.252,00	14.252,00
<b>1.931 - MODERNIZAÇÃO DA ESTRUTURA FÍSICA (CONSTRUÇÃO, REFORMA,</b>	<b>0,00</b>	<b>731,75</b>	<b>1.226,58</b>	<b>40.000,00</b>	<b>41.440,00</b>	<b>83.398,33</b>
<b>1375 - 4.4.90.51.00</b>	<b>0,00</b>	<b>731,75</b>	<b>506,58</b>	<b>30.000,00</b>	<b>31.080,00</b>	<b>62.318,33</b>
6000 - MSC - 1.880.0000 Recursos dos Consórcios - Rateio	0,00	731,75	506,58	30.000,00	31.080,00	62.318,33
<b>1725 - 4.4.90.61.00</b>	<b>0,00</b>	<b>0,00</b>	<b>720,00</b>	<b>10.000,00</b>	<b>10.360,00</b>	<b>21.080,00</b>
6000 - MSC - 1.880.0000 Recursos dos Consórcios - Rateio	0,00	0,00	720,00	10.000,00	10.360,00	21.080,00
<b>1.932 - AQUISIÇÃO DE VEÍCULOS, MÓVEIS, MÁQUINAS E EQUIPAMENTOS-</b>	<b>0,00</b>	<b>798,25</b>	<b>552,63</b>	<b>30.000,00</b>	<b>31.080,00</b>	<b>62.430,88</b>
<b>1376 - 4.4.90.52.00</b>	<b>0,00</b>	<b>798,25</b>	<b>552,63</b>	<b>30.000,00</b>	<b>31.080,00</b>	<b>62.430,88</b>
6000 - MSC - 1.880.0000 Recursos dos Consórcios - Rateio	0,00	798,25	552,63	30.000,00	31.080,00	62.430,88
<b>Unidade orçamentária: 14007 - CODEAM - CONSÓRCIO - PROGRAMA</b>	<b>0,00</b>	<b>290.600,00</b>	<b>228.000,00</b>	<b>952.400,00</b>	<b>986.686,40</b>	<b>2.457.686,40</b>
Função: 8 - Assistência Social	0,00	23.000,00	23.000,00	32.400,00	33.566,40	111.966,40
Subfunção: 122 - Administração Geral	0,00	23.000,00	23.000,00	32.400,00	33.566,40	111.966,40
Programa: 822 - PROGRAMA CONSORCIAL DE ASSISTÊNCIA SOCIAL	0,00	23.000,00	23.000,00	32.400,00	33.566,40	111.966,40
Ação: 1.1022 - AQUISIÇÃO DE VEÍCULOS, MÓVEIS, MÁQUINAS E EQUIPAMENTOS-	0,00	1.000,00	1.000,00	3.000,00	3.108,00	8.108,00
<b>1551 - 4.4.90.52.00</b>	<b>0,00</b>	<b>1.000,00</b>	<b>1.000,00</b>	<b>3.000,00</b>	<b>3.108,00</b>	<b>8.108,00</b>
6001 - MSC - 1.880.0000 Recursos dos Consórcios - Programa	0,00	1.000,00	1.000,00	3.000,00	3.108,00	8.108,00
<b>Ação: 2.2023 - MANUTENÇÃO DAS ATIVIDADES DO NIAS</b>	<b>0,00</b>	<b>16.000,00</b>	<b>16.000,00</b>	<b>18.400,00</b>	<b>19.062,40</b>	<b>69.462,40</b>
<b>1552 - 3.1.90.04.00</b>	<b>0,00</b>	<b>1.000,00</b>	<b>1.000,00</b>	<b>1.000,00</b>	<b>1.036,00</b>	<b>4.036,00</b>
6001 - MSC - 1.880.0000 Recursos dos Consórcios - Programa	0,00	1.000,00	1.000,00	1.000,00	1.036,00	4.036,00
<b>1553 - 3.1.90.11.00</b>	<b>0,00</b>	<b>1.000,00</b>	<b>1.000,00</b>	<b>2.000,00</b>	<b>2.072,00</b>	<b>6.072,00</b>
6001 - MSC - 1.880.0000 Recursos dos Consórcios - Programa	0,00	1.000,00	1.000,00	2.000,00	2.072,00	6.072,00
<b>1554 - 3.1.90.13.00</b>	<b>0,00</b>	<b>1.000,00</b>	<b>1.000,00</b>	<b>800,00</b>	<b>828,80</b>	<b>3.628,80</b>
6001 - MSC - 1.880.0000 Recursos dos Consórcios - Programa	0,00	1.000,00	1.000,00	800,00	828,80	3.628,80
<b>1555 - 3.1.90.16.00</b>	<b>0,00</b>	<b>1.000,00</b>	<b>1.000,00</b>	<b>300,00</b>	<b>310,80</b>	<b>2.610,80</b>
6001 - MSC - 1.880.0000 Recursos dos Consórcios - Programa	0,00	1.000,00	1.000,00	300,00	310,80	2.610,80
<b>1556 - 3.1.90.94.00</b>	<b>0,00</b>	<b>1.000,00</b>	<b>1.000,00</b>	<b>0,00</b>	<b>0,00</b>	<b>2.000,00</b>
6001 - MSC - 1.880.0000 Recursos dos Consórcios - Programa	0,00	1.000,00	1.000,00	0,00	0,00	2.000,00
<b>1557 - 3.3.90.14.00</b>	<b>0,00</b>	<b>1.000,00</b>	<b>1.000,00</b>	<b>800,00</b>	<b>828,80</b>	<b>3.628,80</b>
6001 - MSC - 1.880.0000 Recursos dos Consórcios - Programa	0,00	1.000,00	1.000,00	800,00	828,80	3.628,80
<b>1558 - 3.3.90.30.00</b>	<b>0,00</b>	<b>1.000,00</b>	<b>1.000,00</b>	<b>2.000,00</b>	<b>2.072,00</b>	<b>6.072,00</b>
6001 - MSC - 1.880.0000 Recursos dos Consórcios - Programa	0,00	1.000,00	1.000,00	2.000,00	2.072,00	6.072,00
<b>1559 - 3.3.90.31.00</b>	<b>0,00</b>	<b>1.000,00</b>	<b>1.000,00</b>	<b>1.000,00</b>	<b>1.036,00</b>	<b>4.036,00</b>
6001 - MSC - 1.880.0000 Recursos dos Consórcios - Programa	0,00	1.000,00	1.000,00	1.000,00	1.036,00	4.036,00



Portal da Transparência  
 http://oioudit-solucoes.inf.br/tranpar/portal/download/51-20231229121719.pdf  
 assinado por: idUser 198



**DEMONSTRATIVO DE COMPATIBILIDADE PPA E LOA**

PPA 2022 - 2025 - Valores em R\$

	Valor global	2022	2023	2024	2025	Total
<b>1560 - 3.3.90.35.00</b>	<b>0,00</b>	<b>1.000,00</b>	<b>1.000,00</b>	<b>2.000,00</b>	<b>2.072,00</b>	<b>6.072,00</b>
6001 - MSC - 1.880.0000 Recursos dos Consórcios - Programa	0,00	1.000,00	1.000,00	2.000,00	2.072,00	6.072,00
<b>1561 - 3.3.90.36.00</b>	<b>0,00</b>	<b>1.000,00</b>	<b>1.000,00</b>	<b>1.000,00</b>	<b>1.036,00</b>	<b>4.036,00</b>
6001 - MSC - 1.880.0000 Recursos dos Consórcios - Programa	0,00	1.000,00	1.000,00	1.000,00	1.036,00	4.036,00
<b>1562 - 3.3.90.39.00</b>	<b>0,00</b>	<b>1.000,00</b>	<b>1.000,00</b>	<b>5.000,00</b>	<b>5.180,00</b>	<b>12.180,00</b>
6001 - MSC - 1.880.0000 Recursos dos Consórcios - Programa	0,00	1.000,00	1.000,00	5.000,00	5.180,00	12.180,00
<b>1563 - 3.3.90.41.00</b>	<b>0,00</b>	<b>1.000,00</b>	<b>1.000,00</b>	<b>0,00</b>	<b>0,00</b>	<b>2.000,00</b>
6001 - MSC - 1.880.0000 Recursos dos Consórcios - Programa	0,00	1.000,00	1.000,00	0,00	0,00	2.000,00
<b>1564 - 3.3.90.46.00</b>	<b>0,00</b>	<b>1.000,00</b>	<b>1.000,00</b>	<b>500,00</b>	<b>518,00</b>	<b>3.018,00</b>
6001 - MSC - 1.880.0000 Recursos dos Consórcios - Programa	0,00	1.000,00	1.000,00	500,00	518,00	3.018,00
<b>1565 - 3.3.90.47.00</b>	<b>0,00</b>	<b>1.000,00</b>	<b>1.000,00</b>	<b>0,00</b>	<b>0,00</b>	<b>2.000,00</b>
6001 - MSC - 1.880.0000 Recursos dos Consórcios - Programa	0,00	1.000,00	1.000,00	0,00	0,00	2.000,00
<b>1566 - 3.3.90.91.00</b>	<b>0,00</b>	<b>1.000,00</b>	<b>1.000,00</b>	<b>1.000,00</b>	<b>1.036,00</b>	<b>4.036,00</b>
6001 - MSC - 1.880.0000 Recursos dos Consórcios - Programa	0,00	1.000,00	1.000,00	1.000,00	1.036,00	4.036,00
<b>1567 - 3.3.90.93.00</b>	<b>0,00</b>	<b>1.000,00</b>	<b>1.000,00</b>	<b>1.000,00</b>	<b>1.036,00</b>	<b>4.036,00</b>
6001 - MSC - 1.880.0000 Recursos dos Consórcios - Programa	0,00	1.000,00	1.000,00	1.000,00	1.036,00	4.036,00
<b>Ação:</b> 2.2029 - SUBVENÇÕES SOCIAIS A ENTIDADES LIGADAS A ASSISTÊNCIA	<b>0,00</b>	<b>1.000,00</b>	<b>1.000,00</b>	<b>3.000,00</b>	<b>3.108,00</b>	<b>8.108,00</b>
<b>1568 - 3.3.90.45.00</b>	<b>0,00</b>	<b>1.000,00</b>	<b>1.000,00</b>	<b>3.000,00</b>	<b>3.108,00</b>	<b>8.108,00</b>
6001 - MSC - 1.880.0000 Recursos dos Consórcios - Programa	0,00	1.000,00	1.000,00	3.000,00	3.108,00	8.108,00
<b>Ação:</b> 2.2030 - CAPACITAÇÃO DOS PROFISSIONAIS DE ASSISTÊNCIA SOCIAL	<b>0,00</b>	<b>5.000,00</b>	<b>5.000,00</b>	<b>8.000,00</b>	<b>8.288,00</b>	<b>26.288,00</b>
<b>1569 - 3.3.90.14.00</b>	<b>0,00</b>	<b>1.000,00</b>	<b>1.000,00</b>	<b>1.000,00</b>	<b>1.036,00</b>	<b>4.036,00</b>
6001 - MSC - 1.880.0000 Recursos dos Consórcios - Programa	0,00	1.000,00	1.000,00	1.000,00	1.036,00	4.036,00
<b>1570 - 3.3.90.33.00</b>	<b>0,00</b>	<b>1.000,00</b>	<b>1.000,00</b>	<b>1.000,00</b>	<b>1.036,00</b>	<b>4.036,00</b>
6001 - MSC - 1.880.0000 Recursos dos Consórcios - Programa	0,00	1.000,00	1.000,00	1.000,00	1.036,00	4.036,00
<b>1571 - 3.3.90.35.00</b>	<b>0,00</b>	<b>1.000,00</b>	<b>1.000,00</b>	<b>2.000,00</b>	<b>2.072,00</b>	<b>6.072,00</b>
6001 - MSC - 1.880.0000 Recursos dos Consórcios - Programa	0,00	1.000,00	1.000,00	2.000,00	2.072,00	6.072,00
<b>1572 - 3.3.90.36.00</b>	<b>0,00</b>	<b>1.000,00</b>	<b>1.000,00</b>	<b>1.000,00</b>	<b>1.036,00</b>	<b>4.036,00</b>
6001 - MSC - 1.880.0000 Recursos dos Consórcios - Programa	0,00	1.000,00	1.000,00	1.000,00	1.036,00	4.036,00
<b>1573 - 3.3.90.39.00</b>	<b>0,00</b>	<b>1.000,00</b>	<b>1.000,00</b>	<b>3.000,00</b>	<b>3.108,00</b>	<b>8.108,00</b>
6001 - MSC - 1.880.0000 Recursos dos Consórcios - Programa	0,00	1.000,00	1.000,00	3.000,00	3.108,00	8.108,00
<b>Função:</b> 10 - Saúde	<b>0,00</b>	<b>142.600,00</b>	<b>80.000,00</b>	<b>300.000,00</b>	<b>310.800,00</b>	<b>833.400,00</b>
<b>Subfunção:</b> 122 - Administração Geral	<b>0,00</b>	<b>22.800,00</b>	<b>26.320,00</b>	<b>87.000,00</b>	<b>90.132,00</b>	<b>226.252,00</b>
<b>Programa:</b> 1090 - GESTÃO ADMINISTRATIVA DO NÚCLEO	<b>0,00</b>	<b>22.800,00</b>	<b>26.320,00</b>	<b>87.000,00</b>	<b>90.132,00</b>	<b>226.252,00</b>
<b>Ação:</b> 1.1003 - AQUISIÇÃO DE MÓVEIS PARA O NÚCLEO INTERMUNICIPAL DE	<b>0,00</b>	<b>1.260,00</b>	<b>2.000,00</b>	<b>8.000,00</b>	<b>8.288,00</b>	<b>19.548,00</b>
<b>1455 - 4.4.90.61.00</b>	<b>0,00</b>	<b>1.260,00</b>	<b>2.000,00</b>	<b>8.000,00</b>	<b>8.288,00</b>	<b>19.548,00</b>
6001 - MSC - 1.880.0000 Recursos dos Consórcios - Programa	0,00	1.260,00	2.000,00	8.000,00	8.288,00	19.548,00
<b>Ação:</b> 1.1004 - MODERNIZAÇÃO ESTRUT. FÍSICA (CONSTRUÇÃO, REFORMA)	<b>0,00</b>	<b>1.680,00</b>	<b>2.000,00</b>	<b>10.000,00</b>	<b>10.360,00</b>	<b>24.040,00</b>



PORTAL DA TRANSPARENCIA  
<http://oioudiit-solucoes.inf.br/transparencia/municipal/download/51-20231229121719.pdf>  
 assinado por: idUser 198

**DEMONSTRATIVO DE COMPATIBILIDADE PPA E LOA**

PPA 2022 - 2025 - Valores em R\$

	Valor global	2022	2023	2024	2025	Total
<b>1456 - 4.4.90.51.00</b>	<b>0,00</b>	<b>1.680,00</b>	<b>2.000,00</b>	<b>10.000,00</b>	<b>10.360,00</b>	<b>24.040,00</b>
6001 - MSC - 1.880.0000 Recursos dos Consórcios - Programa	0,00	1.680,00	2.000,00	10.000,00	10.360,00	24.040,00
<b>1.1005 - AQUISIÇÃO, VEÍCULOS, MÓVEIS, MÁQUINAS E EQUIPAMENTOS</b>	<b>0,00</b>	<b>480,00</b>	<b>480,00</b>	<b>8.000,00</b>	<b>8.288,00</b>	<b>17.248,00</b>
<b>1457 - 4.4.90.52.00</b>	<b>0,00</b>	<b>480,00</b>	<b>480,00</b>	<b>8.000,00</b>	<b>8.288,00</b>	<b>17.248,00</b>
6001 - MSC - 1.880.0000 Recursos dos Consórcios - Programa	0,00	480,00	480,00	8.000,00	8.288,00	17.248,00
<b>2.2002 - MANUTENÇÃO DAS ATIVIDADES ADMINISTRATIVO DO NÚCLEO</b>	<b>0,00</b>	<b>12.380,00</b>	<b>14.840,00</b>	<b>50.000,00</b>	<b>51.800,00</b>	<b>129.020,00</b>
<b>1458 - 3.1.90.04.00</b>	<b>0,00</b>	<b>420,00</b>	<b>400,00</b>	<b>2.000,00</b>	<b>2.072,00</b>	<b>4.892,00</b>
6001 - MSC - 1.880.0000 Recursos dos Consórcios - Programa	0,00	420,00	400,00	2.000,00	2.072,00	4.892,00
<b>1459 - 3.1.90.11.00</b>	<b>0,00</b>	<b>2.950,00</b>	<b>3.800,00</b>	<b>15.000,00</b>	<b>15.540,00</b>	<b>37.290,00</b>
6001 - MSC - 1.880.0000 Recursos dos Consórcios - Programa	0,00	2.950,00	3.800,00	15.000,00	15.540,00	37.290,00
<b>1460 - 3.1.90.13.00</b>	<b>0,00</b>	<b>1.000,00</b>	<b>2.000,00</b>	<b>5.000,00</b>	<b>5.180,00</b>	<b>13.180,00</b>
6001 - MSC - 1.880.0000 Recursos dos Consórcios - Programa	0,00	1.000,00	2.000,00	5.000,00	5.180,00	13.180,00
<b>1461 - 3.1.90.16.00</b>	<b>0,00</b>	<b>170,00</b>	<b>340,00</b>	<b>500,00</b>	<b>518,00</b>	<b>1.528,00</b>
6001 - MSC - 1.880.0000 Recursos dos Consórcios - Programa	0,00	170,00	340,00	500,00	518,00	1.528,00
<b>1462 - 3.1.90.92.00</b>	<b>0,00</b>	<b>170,00</b>	<b>340,00</b>	<b>2.000,00</b>	<b>2.072,00</b>	<b>4.582,00</b>
6001 - MSC - 1.880.0000 Recursos dos Consórcios - Programa	0,00	170,00	340,00	2.000,00	2.072,00	4.582,00
<b>1463 - 3.1.90.94.00</b>	<b>0,00</b>	<b>170,00</b>	<b>340,00</b>	<b>1.000,00</b>	<b>1.036,00</b>	<b>2.546,00</b>
6001 - MSC - 1.880.0000 Recursos dos Consórcios - Programa	0,00	170,00	340,00	1.000,00	1.036,00	2.546,00
<b>1464 - 3.1.91.13.00</b>	<b>0,00</b>	<b>170,00</b>	<b>340,00</b>	<b>500,00</b>	<b>518,00</b>	<b>1.528,00</b>
6001 - MSC - 1.880.0000 Recursos dos Consórcios - Programa	0,00	170,00	340,00	500,00	518,00	1.528,00
<b>1465 - 3.3.90.14.00</b>	<b>0,00</b>	<b>420,00</b>	<b>400,00</b>	<b>1.000,00</b>	<b>1.036,00</b>	<b>2.856,00</b>
6001 - MSC - 1.880.0000 Recursos dos Consórcios - Programa	0,00	420,00	400,00	1.000,00	1.036,00	2.856,00
<b>1466 - 3.3.90.30.00</b>	<b>0,00</b>	<b>1.680,00</b>	<b>1.000,00</b>	<b>5.000,00</b>	<b>5.180,00</b>	<b>12.860,00</b>
6001 - MSC - 1.880.0000 Recursos dos Consórcios - Programa	0,00	1.680,00	1.000,00	5.000,00	5.180,00	12.860,00
<b>1467 - 3.3.90.33.00</b>	<b>0,00</b>	<b>170,00</b>	<b>340,00</b>	<b>1.000,00</b>	<b>1.036,00</b>	<b>2.546,00</b>
6001 - MSC - 1.880.0000 Recursos dos Consórcios - Programa	0,00	170,00	340,00	1.000,00	1.036,00	2.546,00
<b>1468 - 3.3.90.35.00</b>	<b>0,00</b>	<b>1.000,00</b>	<b>1.000,00</b>	<b>3.000,00</b>	<b>3.108,00</b>	<b>8.108,00</b>
6001 - MSC - 1.880.0000 Recursos dos Consórcios - Programa	0,00	1.000,00	1.000,00	3.000,00	3.108,00	8.108,00
<b>1469 - 3.3.90.36.00</b>	<b>0,00</b>	<b>840,00</b>	<b>840,00</b>	<b>1.000,00</b>	<b>1.036,00</b>	<b>3.716,00</b>
6001 - MSC - 1.880.0000 Recursos dos Consórcios - Programa	0,00	840,00	840,00	1.000,00	1.036,00	3.716,00
<b>1470 - 3.3.90.39.00</b>	<b>0,00</b>	<b>2.370,00</b>	<b>2.000,00</b>	<b>10.000,00</b>	<b>10.360,00</b>	<b>24.730,00</b>
6001 - MSC - 1.880.0000 Recursos dos Consórcios - Programa	0,00	2.370,00	2.000,00	10.000,00	10.360,00	24.730,00
<b>1471 - 3.3.90.41.00</b>	<b>0,00</b>	<b>170,00</b>	<b>340,00</b>	<b>500,00</b>	<b>518,00</b>	<b>1.528,00</b>
6001 - MSC - 1.880.0000 Recursos dos Consórcios - Programa	0,00	170,00	340,00	500,00	518,00	1.528,00
<b>1472 - 3.3.90.46.00</b>	<b>0,00</b>	<b>90,00</b>	<b>180,00</b>	<b>500,00</b>	<b>518,00</b>	<b>1.288,00</b>
6001 - MSC - 1.880.0000 Recursos dos Consórcios - Programa	0,00	90,00	180,00	500,00	518,00	1.288,00
<b>1473 - 3.3.90.47.00</b>	<b>0,00</b>	<b>170,00</b>	<b>340,00</b>	<b>0,00</b>	<b>0,00</b>	<b>510,00</b>







**DEMONSTRATIVO DE COMPATIBILIDADE PPA E LOA**

PPA 2022 - 2025 - Valores em R\$

	Valor global	2022	2023	2024	2025	Total
6001 - MSC - 1.880.0000 Recursos dos Consórcios - Programa	0,00	170,00	340,00	0,00	0,00	510,00
<b>1474 - 3.3.90.91.00</b>	<b>0,00</b>	<b>170,00</b>	<b>340,00</b>	<b>1.000,00</b>	<b>1.036,00</b>	<b>2.546,00</b>
6001 - MSC - 1.880.0000 Recursos dos Consórcios - Programa	0,00	170,00	340,00	1.000,00	1.036,00	2.546,00
<b>1475 - 3.3.90.92.00</b>	<b>0,00</b>	<b>250,00</b>	<b>500,00</b>	<b>1.000,00</b>	<b>1.036,00</b>	<b>2.786,00</b>
6001 - MSC - 1.880.0000 Recursos dos Consórcios - Programa	0,00	250,00	500,00	1.000,00	1.036,00	2.786,00
<b>2.2003 - SUBVENÇÕES SOCIAIS A ENTIDADES LIGADAS A SAÚDE</b>	<b>0,00</b>	<b>1.000,00</b>	<b>1.000,00</b>	<b>1.000,00</b>	<b>1.036,00</b>	<b>4.036,00</b>
<b>1476 - 3.3.90.45.00</b>	<b>0,00</b>	<b>1.000,00</b>	<b>1.000,00</b>	<b>1.000,00</b>	<b>1.036,00</b>	<b>4.036,00</b>
6001 - MSC - 1.880.0000 Recursos dos Consórcios - Programa	0,00	1.000,00	1.000,00	1.000,00	1.036,00	4.036,00
<b>2.2004 - CAPACITAÇÃO DOS PROFISSIONAIS DA SAÚDE</b>	<b>0,00</b>	<b>6.000,00</b>	<b>6.000,00</b>	<b>10.000,00</b>	<b>10.360,00</b>	<b>32.360,00</b>
<b>1477 - 3.3.90.14.00</b>	<b>0,00</b>	<b>1.000,00</b>	<b>1.000,00</b>	<b>1.000,00</b>	<b>1.036,00</b>	<b>4.036,00</b>
6001 - MSC - 1.880.0000 Recursos dos Consórcios - Programa	0,00	1.000,00	1.000,00	1.000,00	1.036,00	4.036,00
<b>1478 - 3.3.90.30.00</b>	<b>0,00</b>	<b>1.000,00</b>	<b>1.000,00</b>	<b>2.000,00</b>	<b>2.072,00</b>	<b>6.072,00</b>
6001 - MSC - 1.880.0000 Recursos dos Consórcios - Programa	0,00	1.000,00	1.000,00	2.000,00	2.072,00	6.072,00
<b>1479 - 3.3.90.33.00</b>	<b>0,00</b>	<b>1.000,00</b>	<b>1.000,00</b>	<b>1.000,00</b>	<b>1.036,00</b>	<b>4.036,00</b>
6001 - MSC - 1.880.0000 Recursos dos Consórcios - Programa	0,00	1.000,00	1.000,00	1.000,00	1.036,00	4.036,00
<b>1480 - 3.3.90.35.00</b>	<b>0,00</b>	<b>1.000,00</b>	<b>1.000,00</b>	<b>2.000,00</b>	<b>2.072,00</b>	<b>6.072,00</b>
6001 - MSC - 1.880.0000 Recursos dos Consórcios - Programa	0,00	1.000,00	1.000,00	2.000,00	2.072,00	6.072,00
<b>1481 - 3.3.90.36.00</b>	<b>0,00</b>	<b>1.000,00</b>	<b>1.000,00</b>	<b>1.000,00</b>	<b>1.036,00</b>	<b>4.036,00</b>
6001 - MSC - 1.880.0000 Recursos dos Consórcios - Programa	0,00	1.000,00	1.000,00	1.000,00	1.036,00	4.036,00
<b>1482 - 3.3.90.39.00</b>	<b>0,00</b>	<b>1.000,00</b>	<b>1.000,00</b>	<b>3.000,00</b>	<b>3.108,00</b>	<b>8.108,00</b>
6001 - MSC - 1.880.0000 Recursos dos Consórcios - Programa	0,00	1.000,00	1.000,00	3.000,00	3.108,00	8.108,00
<b>301 - Atenção Básica</b>	<b>0,00</b>	<b>71.800,00</b>	<b>21.680,00</b>	<b>143.000,00</b>	<b>148.148,00</b>	<b>384.628,00</b>
<b>1092 - GESTÃO SERV. SAÚDE CONSORCIADOS PELO NIS - ATENÇÃO BÁSICA</b>	<b>0,00</b>	<b>16.000,00</b>	<b>9.000,00</b>	<b>6.000,00</b>	<b>6.216,00</b>	<b>37.216,00</b>
<b>2.2005 - MANUT. DAS ATIV. DO NÚCLEO INTERMUNICIPAL EM SAÚDE -</b>	<b>0,00</b>	<b>16.000,00</b>	<b>9.000,00</b>	<b>6.000,00</b>	<b>6.216,00</b>	<b>37.216,00</b>
<b>1483 - 3.3.90.30.00</b>	<b>0,00</b>	<b>6.000,00</b>	<b>3.000,00</b>	<b>2.000,00</b>	<b>2.072,00</b>	<b>13.072,00</b>
6001 - MSC - 1.880.0000 Recursos dos Consórcios - Programa	0,00	6.000,00	3.000,00	2.000,00	2.072,00	13.072,00
<b>1484 - 3.3.90.36.00</b>	<b>0,00</b>	<b>5.000,00</b>	<b>3.000,00</b>	<b>1.000,00</b>	<b>1.036,00</b>	<b>10.036,00</b>
6001 - MSC - 1.880.0000 Recursos dos Consórcios - Programa	0,00	5.000,00	3.000,00	1.000,00	1.036,00	10.036,00
<b>1485 - 3.3.90.39.00</b>	<b>0,00</b>	<b>5.000,00</b>	<b>3.000,00</b>	<b>3.000,00</b>	<b>3.108,00</b>	<b>14.108,00</b>
6001 - MSC - 1.880.0000 Recursos dos Consórcios - Programa	0,00	5.000,00	3.000,00	3.000,00	3.108,00	14.108,00
<b>1093 - PROGRAMA DE AÇÕES E CUIDADO EM SAÚDE DA MULHER</b>	<b>0,00</b>	<b>55.800,00</b>	<b>12.680,00</b>	<b>137.000,00</b>	<b>141.932,00</b>	<b>347.412,00</b>
<b>1.1074 - AQUISIÇÃO DE MÓVEIS, MÁQUINAS E EQUIPAMENTOS DIVERSOS</b>	<b>0,00</b>	<b>14.950,00</b>	<b>2.000,00</b>	<b>30.000,00</b>	<b>31.080,00</b>	<b>78.030,00</b>
<b>1486 - 4.4.90.52.00</b>	<b>0,00</b>	<b>14.950,00</b>	<b>2.000,00</b>	<b>30.000,00</b>	<b>31.080,00</b>	<b>78.030,00</b>
6001 - MSC - 1.880.0000 Recursos dos Consórcios - Programa	0,00	14.950,00	2.000,00	30.000,00	31.080,00	78.030,00
<b>2.2006 - MANUT. ATIV. DO LABORATÓRIO DO AGRESTE MERIDIONAL -</b>	<b>0,00</b>	<b>40.850,00</b>	<b>10.680,00</b>	<b>107.000,00</b>	<b>110.852,00</b>	<b>269.382,00</b>
<b>1487 - 3.1.90.04.00</b>	<b>0,00</b>	<b>6.230,00</b>	<b>1.000,00</b>	<b>2.000,00</b>	<b>2.072,00</b>	<b>11.302,00</b>
6001 - MSC - 1.880.0000 Recursos dos Consórcios - Programa	0,00	6.230,00	1.000,00	2.000,00	2.072,00	11.302,00



Portal da Transparência  
 http://cloudtr.solucoes.inf.br/transparenciaMunicipal/download/5420231229121719.pdf  
 assinado por: idUser 198



**DEMONSTRATIVO DE COMPATIBILIDADE PPA E LOA**

PPA 2022 - 2025 - Valores em R\$

	Valor global	2022	2023	2024	2025	Total
<b>1488 - 3.1.90.11.00</b>	<b>0,00</b>	<b>9.970,00</b>	<b>2.000,00</b>	<b>36.000,00</b>	<b>37.296,00</b>	<b>85.266,00</b>
6001 - MSC - 1.880.0000 Recursos dos Consórcios - Programa	0,00	9.970,00	2.000,00	36.000,00	37.296,00	85.266,00
<b>1489 - 3.1.90.13.00</b>	<b>0,00</b>	<b>6.230,00</b>	<b>2.000,00</b>	<b>10.000,00</b>	<b>10.360,00</b>	<b>28.590,00</b>
6001 - MSC - 1.880.0000 Recursos dos Consórcios - Programa	0,00	6.230,00	2.000,00	10.000,00	10.360,00	28.590,00
<b>1490 - 3.1.90.16.00</b>	<b>0,00</b>	<b>750,00</b>	<b>500,00</b>	<b>2.000,00</b>	<b>2.072,00</b>	<b>5.322,00</b>
6001 - MSC - 1.880.0000 Recursos dos Consórcios - Programa	0,00	750,00	500,00	2.000,00	2.072,00	5.322,00
<b>1491 - 3.3.90.30.00</b>	<b>0,00</b>	<b>6.230,00</b>	<b>2.000,00</b>	<b>20.000,00</b>	<b>20.720,00</b>	<b>48.950,00</b>
6001 - MSC - 1.880.0000 Recursos dos Consórcios - Programa	0,00	6.230,00	2.000,00	20.000,00	20.720,00	48.950,00
<b>1492 - 3.3.90.35.00</b>	<b>0,00</b>	<b>1.500,00</b>	<b>480,00</b>	<b>5.000,00</b>	<b>5.180,00</b>	<b>12.160,00</b>
6001 - MSC - 1.880.0000 Recursos dos Consórcios - Programa	0,00	1.500,00	480,00	5.000,00	5.180,00	12.160,00
<b>1493 - 3.3.90.36.00</b>	<b>0,00</b>	<b>2.490,00</b>	<b>700,00</b>	<b>2.000,00</b>	<b>2.072,00</b>	<b>7.262,00</b>
6001 - MSC - 1.880.0000 Recursos dos Consórcios - Programa	0,00	2.490,00	700,00	2.000,00	2.072,00	7.262,00
<b>1494 - 3.3.90.39.00</b>	<b>0,00</b>	<b>7.450,00</b>	<b>2.000,00</b>	<b>30.000,00</b>	<b>31.080,00</b>	<b>70.530,00</b>
6001 - MSC - 1.880.0000 Recursos dos Consórcios - Programa	0,00	7.450,00	2.000,00	30.000,00	31.080,00	70.530,00
Subfunção: 302 - Assistência Hospitalar e Ambulatorial	0,00	40.000,00	24.000,00	45.000,00	46.620,00	155.620,00
Programa: 1093 - PROGRAMA DE AÇÕES E CUIDADO EM SAÚDE DA MULHER	0,00	40.000,00	24.000,00	45.000,00	46.620,00	155.620,00
Ação: 2.2007 - MANUT. ATIV. DO NÚCLEO INTERMUNICIPAL EM SAÚDE - NIS	0,00	40.000,00	24.000,00	45.000,00	46.620,00	155.620,00
<b>1495 - 3.3.90.30.00</b>	<b>0,00</b>	<b>10.000,00</b>	<b>8.000,00</b>	<b>10.000,00</b>	<b>10.360,00</b>	<b>38.360,00</b>
6001 - MSC - 1.880.0000 Recursos dos Consórcios - Programa	0,00	10.000,00	8.000,00	10.000,00	10.360,00	38.360,00
<b>1496 - 3.3.90.36.00</b>	<b>0,00</b>	<b>10.000,00</b>	<b>8.000,00</b>	<b>5.000,00</b>	<b>5.180,00</b>	<b>28.180,00</b>
6001 - MSC - 1.880.0000 Recursos dos Consórcios - Programa	0,00	10.000,00	8.000,00	5.000,00	5.180,00	28.180,00
<b>1497 - 3.3.90.39.00</b>	<b>0,00</b>	<b>20.000,00</b>	<b>8.000,00</b>	<b>30.000,00</b>	<b>31.080,00</b>	<b>89.080,00</b>
6001 - MSC - 1.880.0000 Recursos dos Consórcios - Programa	0,00	20.000,00	8.000,00	30.000,00	31.080,00	89.080,00
Subfunção: 303 - Suporte Profilático e Terapêutico	0,00	3.000,00	3.000,00	11.500,00	11.914,00	29.414,00
Programa: 1094 - PROGRAMA CONSORCIAL DE ASSIT. FARMACEUTICA BÁSICA	0,00	3.000,00	3.000,00	11.500,00	11.914,00	29.414,00
Ação: 2.2040 - AQUIS. COMPARTILHADA DE MEDICAMENTOS DA REDE DE ASSIST.	0,00	3.000,00	3.000,00	11.500,00	11.914,00	29.414,00
<b>1498 - 3.3.90.30.00</b>	<b>0,00</b>	<b>2.000,00</b>	<b>2.000,00</b>	<b>8.000,00</b>	<b>8.288,00</b>	<b>20.288,00</b>
6001 - MSC - 1.880.0000 Recursos dos Consórcios - Programa	0,00	2.000,00	2.000,00	8.000,00	8.288,00	20.288,00
<b>1499 - 3.3.90.32.00</b>	<b>0,00</b>	<b>1.000,00</b>	<b>1.000,00</b>	<b>3.500,00</b>	<b>3.626,00</b>	<b>9.126,00</b>
6001 - MSC - 1.880.0000 Recursos dos Consórcios - Programa	0,00	1.000,00	1.000,00	3.500,00	3.626,00	9.126,00
Subfunção: 305 - Vigilância Epidemiológica	0,00	5.000,00	5.000,00	13.500,00	13.986,00	37.486,00
Programa: 1095 - PROGRAMA CONSORCIAL DE VIGILÂNCIA EM SAÚDE	0,00	5.000,00	5.000,00	13.500,00	13.986,00	37.486,00
Ação: 2.2041 - MANUT. ATIV. NÚCLEO INTERMUNICIPAL SAÚDE - NIS VIGILÂNCIA	0,00	5.000,00	5.000,00	13.500,00	13.986,00	37.486,00
<b>1500 - 3.3.90.30.00</b>	<b>0,00</b>	<b>1.000,00</b>	<b>1.000,00</b>	<b>2.500,00</b>	<b>2.590,00</b>	<b>7.090,00</b>
6001 - MSC - 1.880.0000 Recursos dos Consórcios - Programa	0,00	1.000,00	1.000,00	2.500,00	2.590,00	7.090,00
<b>1501 - 3.3.90.35.00</b>	<b>0,00</b>	<b>1.000,00</b>	<b>1.000,00</b>	<b>2.500,00</b>	<b>2.590,00</b>	<b>7.090,00</b>
6001 - MSC - 1.880.0000 Recursos dos Consórcios - Programa	0,00	1.000,00	1.000,00	2.500,00	2.590,00	7.090,00



PORTAL DA TRANSPARENCIA  
http://oioudi-it-solucoes.inf.br/transparencia/municipal/download/51-2023-4229121719.pdf  
assinado por: idUser 198



### DEMONSTRATIVO DE COMPATIBILIDADE PPA E LOA

PPA 2022 - 2025 - Valores em R\$

	Valor global	2022	2023	2024	2025	Total
<b>1502 - 3.3.90.36.00</b>	<b>0,00</b>	<b>1.000,00</b>	<b>1.000,00</b>	<b>2.500,00</b>	<b>2.590,00</b>	<b>7.090,00</b>
6001 - MSC - 1.880.0000 Recursos dos Consórcios - Programa	0,00	1.000,00	1.000,00	2.500,00	2.590,00	7.090,00
<b>1503 - 3.3.90.39.00</b>	<b>0,00</b>	<b>2.000,00</b>	<b>2.000,00</b>	<b>6.000,00</b>	<b>6.216,00</b>	<b>16.216,00</b>
6001 - MSC - 1.880.0000 Recursos dos Consórcios - Programa	0,00	2.000,00	2.000,00	6.000,00	6.216,00	16.216,00
Função: 12 - Educação	0,00	47.000,00	47.000,00	140.000,00	145.040,00	379.040,00
Subfunção: 122 - Administração Geral	0,00	33.000,00	33.000,00	102.000,00	105.672,00	273.672,00
Programa: 1219 - PROGRAMA CONSORCIAL DE ENSINO FUNDAMENTAL	0,00	4.000,00	4.000,00	18.000,00	18.648,00	44.648,00
Ação: 2.2078 - GESTÃO DO NÚCLEO INTERMUNICIPAL DE EDUCAÇÃO - ENSINO	0,00	4.000,00	4.000,00	18.000,00	18.648,00	44.648,00
<b>1504 - 3.3.90.30.00</b>	<b>0,00</b>	<b>1.000,00</b>	<b>1.000,00</b>	<b>5.000,00</b>	<b>5.180,00</b>	<b>12.180,00</b>
6001 - MSC - 1.880.0000 Recursos dos Consórcios - Programa	0,00	1.000,00	1.000,00	5.000,00	5.180,00	12.180,00
<b>1505 - 3.3.90.35.00</b>	<b>0,00</b>	<b>1.000,00</b>	<b>1.000,00</b>	<b>3.000,00</b>	<b>3.108,00</b>	<b>8.108,00</b>
6001 - MSC - 1.880.0000 Recursos dos Consórcios - Programa	0,00	1.000,00	1.000,00	3.000,00	3.108,00	8.108,00
<b>1506 - 3.3.90.36.00</b>	<b>0,00</b>	<b>1.000,00</b>	<b>1.000,00</b>	<b>2.000,00</b>	<b>2.072,00</b>	<b>6.072,00</b>
6001 - MSC - 1.880.0000 Recursos dos Consórcios - Programa	0,00	1.000,00	1.000,00	2.000,00	2.072,00	6.072,00
<b>1507 - 3.3.90.39.00</b>	<b>0,00</b>	<b>1.000,00</b>	<b>1.000,00</b>	<b>8.000,00</b>	<b>8.288,00</b>	<b>18.288,00</b>
6001 - MSC - 1.880.0000 Recursos dos Consórcios - Programa	0,00	1.000,00	1.000,00	8.000,00	8.288,00	18.288,00
Programa: 1220 - GESTÃO ADMINISTRATIVA DO NÚCLEO INTERMUNICIPAL DE EDUCA	0,00	29.000,00	29.000,00	84.000,00	87.024,00	229.024,00
Ação: 1.1071 - MODERNIZAÇÃO ESTRUT. FÍSICA (CONSTRUÇÃO, REFORMA)	0,00	1.000,00	1.000,00	15.000,00	15.540,00	32.540,00
<b>1508 - 4.4.90.51.00</b>	<b>0,00</b>	<b>1.000,00</b>	<b>1.000,00</b>	<b>15.000,00</b>	<b>15.540,00</b>	<b>32.540,00</b>
6001 - MSC - 1.880.0000 Recursos dos Consórcios - Programa	0,00	1.000,00	1.000,00	15.000,00	15.540,00	32.540,00
Ação: 1.1072 - AQUIS. VEIC. MÓVEIS, MAQ. E EQUIPAMENTOS PARA O NÚCLEO	0,00	1.000,00	1.000,00	10.000,00	10.360,00	22.360,00
<b>1509 - 4.4.90.52.00</b>	<b>0,00</b>	<b>1.000,00</b>	<b>1.000,00</b>	<b>10.000,00</b>	<b>10.360,00</b>	<b>22.360,00</b>
6001 - MSC - 1.880.0000 Recursos dos Consórcios - Programa	0,00	1.000,00	1.000,00	10.000,00	10.360,00	22.360,00
Ação: 1.1073 - AQUISIÇÃO DE IMÓVEIS PARA O NÚCLEO INTERM. EDUCAÇÃO -	0,00	1.000,00	1.000,00	12.000,00	12.432,00	26.432,00
<b>1510 - 4.4.90.61.00</b>	<b>0,00</b>	<b>1.000,00</b>	<b>1.000,00</b>	<b>12.000,00</b>	<b>12.432,00</b>	<b>26.432,00</b>
6001 - MSC - 1.880.0000 Recursos dos Consórcios - Programa	0,00	1.000,00	1.000,00	12.000,00	12.432,00	26.432,00
Ação: 2.2074 - MANUTENÇÃO NÚCLEO INTERMUNICIPAL DE EDUCAÇÃO - NIE	0,00	13.000,00	13.000,00	18.500,00	19.166,00	63.666,00
<b>1511 - 3.1.90.04.00</b>	<b>0,00</b>	<b>1.000,00</b>	<b>1.000,00</b>	<b>3.000,00</b>	<b>3.108,00</b>	<b>8.108,00</b>
6001 - MSC - 1.880.0000 Recursos dos Consórcios - Programa	0,00	1.000,00	1.000,00	3.000,00	3.108,00	8.108,00
<b>1512 - 3.1.90.11.00</b>	<b>0,00</b>	<b>1.000,00</b>	<b>1.000,00</b>	<b>4.000,00</b>	<b>4.144,00</b>	<b>10.144,00</b>
6001 - MSC - 1.880.0000 Recursos dos Consórcios - Programa	0,00	1.000,00	1.000,00	4.000,00	4.144,00	10.144,00
<b>1513 - 3.1.90.13.00</b>	<b>0,00</b>	<b>1.000,00</b>	<b>1.000,00</b>	<b>2.000,00</b>	<b>2.072,00</b>	<b>6.072,00</b>
6001 - MSC - 1.880.0000 Recursos dos Consórcios - Programa	0,00	1.000,00	1.000,00	2.000,00	2.072,00	6.072,00
<b>1514 - 3.1.90.16.00</b>	<b>0,00</b>	<b>1.000,00</b>	<b>1.000,00</b>	<b>500,00</b>	<b>518,00</b>	<b>3.018,00</b>
6001 - MSC - 1.880.0000 Recursos dos Consórcios - Programa	0,00	1.000,00	1.000,00	500,00	518,00	3.018,00
<b>1515 - 3.3.90.14.00</b>	<b>0,00</b>	<b>1.000,00</b>	<b>1.000,00</b>	<b>500,00</b>	<b>518,00</b>	<b>3.018,00</b>
6001 - MSC - 1.880.0000 Recursos dos Consórcios - Programa	0,00	1.000,00	1.000,00	500,00	518,00	3.018,00



Função: 12 - Educação  
Subfunção: 122 - Administração Geral  
Programa: 1219 - PROGRAMA CONSORCIAL DE ENSINO FUNDAMENTAL  
Ação: 2.2078 - GESTÃO DO NÚCLEO INTERMUNICIPAL DE EDUCAÇÃO - ENSINO  
Programa: 1220 - GESTÃO ADMINISTRATIVA DO NÚCLEO INTERMUNICIPAL DE EDUCA  
Ação: 1.1071 - MODERNIZAÇÃO ESTRUT. FÍSICA (CONSTRUÇÃO, REFORMA)  
Ação: 1.1072 - AQUIS. VEIC. MÓVEIS, MAQ. E EQUIPAMENTOS PARA O NÚCLEO  
Ação: 1.1073 - AQUISIÇÃO DE IMÓVEIS PARA O NÚCLEO INTERM. EDUCAÇÃO -  
Ação: 2.2074 - MANUTENÇÃO NÚCLEO INTERMUNICIPAL DE EDUCAÇÃO - NIE

Assinado por: idUser 198  
TRANSPARENCIA  
http://portal.transparencia.munic.gov.br/transparencia/portal/download/51-2023-12291219.pdf



### DEMONSTRATIVO DE COMPATIBILIDADE PPA E LOA

PPA 2022 - 2025 - Valores em R\$

	Valor global	2022	2023	2024	2025	Total
<b>1516 - 3.3.90.30.00</b>	<b>0,00</b>	<b>1.000,00</b>	<b>1.000,00</b>	<b>1.000,00</b>	<b>1.036,00</b>	<b>4.036,00</b>
6001 - MSC - 1.880.0000 Recursos dos Consórcios - Programa	0,00	1.000,00	1.000,00	1.000,00	1.036,00	4.036,00
<b>1517 - 3.3.90.33.00</b>	<b>0,00</b>	<b>1.000,00</b>	<b>1.000,00</b>	<b>1.000,00</b>	<b>1.036,00</b>	<b>4.036,00</b>
6001 - MSC - 1.880.0000 Recursos dos Consórcios - Programa	0,00	1.000,00	1.000,00	1.000,00	1.036,00	4.036,00
<b>1518 - 3.3.90.35.00</b>	<b>0,00</b>	<b>1.000,00</b>	<b>1.000,00</b>	<b>2.000,00</b>	<b>2.072,00</b>	<b>6.072,00</b>
6001 - MSC - 1.880.0000 Recursos dos Consórcios - Programa	0,00	1.000,00	1.000,00	2.000,00	2.072,00	6.072,00
<b>1519 - 3.3.90.36.00</b>	<b>0,00</b>	<b>1.000,00</b>	<b>1.000,00</b>	<b>1.000,00</b>	<b>1.036,00</b>	<b>4.036,00</b>
6001 - MSC - 1.880.0000 Recursos dos Consórcios - Programa	0,00	1.000,00	1.000,00	1.000,00	1.036,00	4.036,00
<b>1520 - 3.3.90.39.00</b>	<b>0,00</b>	<b>1.000,00</b>	<b>1.000,00</b>	<b>3.000,00</b>	<b>3.108,00</b>	<b>8.108,00</b>
6001 - MSC - 1.880.0000 Recursos dos Consórcios - Programa	0,00	1.000,00	1.000,00	3.000,00	3.108,00	8.108,00
<b>1521 - 3.3.90.41.00</b>	<b>0,00</b>	<b>1.000,00</b>	<b>1.000,00</b>	<b>0,00</b>	<b>0,00</b>	<b>2.000,00</b>
6001 - MSC - 1.880.0000 Recursos dos Consórcios - Programa	0,00	1.000,00	1.000,00	0,00	0,00	2.000,00
<b>1522 - 3.3.90.47.00</b>	<b>0,00</b>	<b>1.000,00</b>	<b>1.000,00</b>	<b>0,00</b>	<b>0,00</b>	<b>2.000,00</b>
6001 - MSC - 1.880.0000 Recursos dos Consórcios - Programa	0,00	1.000,00	1.000,00	0,00	0,00	2.000,00
<b>1523 - 3.3.90.92.00</b>	<b>0,00</b>	<b>1.000,00</b>	<b>1.000,00</b>	<b>500,00</b>	<b>518,00</b>	<b>3.018,00</b>
6001 - MSC - 1.880.0000 Recursos dos Consórcios - Programa	0,00	1.000,00	1.000,00	500,00	518,00	3.018,00
<b>Ação: 2.2075 - CAPACITAÇÃO PROFIS. DE EDUC. APOIO ADM PEDAGÓGICO</b>	<b>0,00</b>	<b>5.000,00</b>	<b>5.000,00</b>	<b>7.500,00</b>	<b>7.770,00</b>	<b>25.270,00</b>
<b>1524 - 3.3.90.14.00</b>	<b>0,00</b>	<b>1.000,00</b>	<b>1.000,00</b>	<b>500,00</b>	<b>518,00</b>	<b>3.018,00</b>
6001 - MSC - 1.880.0000 Recursos dos Consórcios - Programa	0,00	1.000,00	1.000,00	500,00	518,00	3.018,00
<b>1525 - 3.3.90.30.00</b>	<b>0,00</b>	<b>1.000,00</b>	<b>1.000,00</b>	<b>2.000,00</b>	<b>2.072,00</b>	<b>6.072,00</b>
6001 - MSC - 1.880.0000 Recursos dos Consórcios - Programa	0,00	1.000,00	1.000,00	2.000,00	2.072,00	6.072,00
<b>1526 - 3.3.90.35.00</b>	<b>0,00</b>	<b>1.000,00</b>	<b>1.000,00</b>	<b>2.000,00</b>	<b>2.072,00</b>	<b>6.072,00</b>
6001 - MSC - 1.880.0000 Recursos dos Consórcios - Programa	0,00	1.000,00	1.000,00	2.000,00	2.072,00	6.072,00
<b>1527 - 3.3.90.36.00</b>	<b>0,00</b>	<b>1.000,00</b>	<b>1.000,00</b>	<b>1.000,00</b>	<b>1.036,00</b>	<b>4.036,00</b>
6001 - MSC - 1.880.0000 Recursos dos Consórcios - Programa	0,00	1.000,00	1.000,00	1.000,00	1.036,00	4.036,00
<b>1528 - 3.3.90.39.00</b>	<b>0,00</b>	<b>1.000,00</b>	<b>1.000,00</b>	<b>2.000,00</b>	<b>2.072,00</b>	<b>6.072,00</b>
6001 - MSC - 1.880.0000 Recursos dos Consórcios - Programa	0,00	1.000,00	1.000,00	2.000,00	2.072,00	6.072,00
<b>Ação: 2.2076 - IMPLANTAÇÃO E IMPLEMENTAÇÃO, FORM, GEREC, GESTÃO</b>	<b>0,00</b>	<b>4.000,00</b>	<b>4.000,00</b>	<b>10.000,00</b>	<b>10.360,00</b>	<b>28.360,00</b>
<b>1529 - 3.3.90.30.00</b>	<b>0,00</b>	<b>1.000,00</b>	<b>1.000,00</b>	<b>5.000,00</b>	<b>5.180,00</b>	<b>12.180,00</b>
6001 - MSC - 1.880.0000 Recursos dos Consórcios - Programa	0,00	1.000,00	1.000,00	5.000,00	5.180,00	12.180,00
<b>1530 - 3.3.90.35.00</b>	<b>0,00</b>	<b>1.000,00</b>	<b>1.000,00</b>	<b>2.000,00</b>	<b>2.072,00</b>	<b>6.072,00</b>
6001 - MSC - 1.880.0000 Recursos dos Consórcios - Programa	0,00	1.000,00	1.000,00	2.000,00	2.072,00	6.072,00
<b>1531 - 3.3.90.36.00</b>	<b>0,00</b>	<b>1.000,00</b>	<b>1.000,00</b>	<b>1.000,00</b>	<b>1.036,00</b>	<b>4.036,00</b>
6001 - MSC - 1.880.0000 Recursos dos Consórcios - Programa	0,00	1.000,00	1.000,00	1.000,00	1.036,00	4.036,00
<b>1532 - 3.3.90.39.00</b>	<b>0,00</b>	<b>1.000,00</b>	<b>1.000,00</b>	<b>2.000,00</b>	<b>2.072,00</b>	<b>6.072,00</b>
6001 - MSC - 1.880.0000 Recursos dos Consórcios - Programa	0,00	1.000,00	1.000,00	2.000,00	2.072,00	6.072,00
<b>Ação: 2.2077 - IMPLANTAÇÃO E IMPLEMENTAÇÃO, FORM, GERENC GESTÃO</b>	<b>0,00</b>	<b>4.000,00</b>	<b>4.000,00</b>	<b>11.000,00</b>	<b>11.396,00</b>	<b>30.396,00</b>



PORTAL DA TRANSPARENCIA  
http://oioudit-solucoes.inf.br/transparencia/municipal/download/51-20231229121745.pdf  
assinado por: idUser 198



### DEMONSTRATIVO DE COMPATIBILIDADE PPA E LOA

PPA 2022 - 2025 - Valores em R\$

	Valor global	2022	2023	2024	2025	Total
<b>1533 - 3.3.90.30.00</b>	<b>0,00</b>	<b>1.000,00</b>	<b>1.000,00</b>	<b>1.000,00</b>	<b>1.036,00</b>	<b>4.036,00</b>
6001 - MSC - 1.880.0000 Recursos dos Consórcios - Programa	0,00	1.000,00	1.000,00	1.000,00	1.036,00	4.036,00
<b>1534 - 3.3.90.35.00</b>	<b>0,00</b>	<b>1.000,00</b>	<b>1.000,00</b>	<b>1.000,00</b>	<b>1.036,00</b>	<b>4.036,00</b>
6001 - MSC - 1.880.0000 Recursos dos Consórcios - Programa	0,00	1.000,00	1.000,00	1.000,00	1.036,00	4.036,00
<b>1535 - 3.3.90.36.00</b>	<b>0,00</b>	<b>1.000,00</b>	<b>1.000,00</b>	<b>1.000,00</b>	<b>1.036,00</b>	<b>4.036,00</b>
6001 - MSC - 1.880.0000 Recursos dos Consórcios - Programa	0,00	1.000,00	1.000,00	1.000,00	1.036,00	4.036,00
<b>1536 - 3.3.90.39.00</b>	<b>0,00</b>	<b>1.000,00</b>	<b>1.000,00</b>	<b>8.000,00</b>	<b>8.288,00</b>	<b>18.288,00</b>
6001 - MSC - 1.880.0000 Recursos dos Consórcios - Programa	0,00	1.000,00	1.000,00	8.000,00	8.288,00	18.288,00
<b>Subfunção:</b> 361 - Ensino Fundamental	<b>0,00</b>	<b>5.000,00</b>	<b>5.000,00</b>	<b>14.000,00</b>	<b>14.504,00</b>	<b>38.504,00</b>
<b>Programa:</b> 1219 - PROGRAMA CONSORCIAL DE ENSINO FUNDAMENTAL	<b>0,00</b>	<b>5.000,00</b>	<b>5.000,00</b>	<b>14.000,00</b>	<b>14.504,00</b>	<b>38.504,00</b>
<b>Ação:</b> 2.2079 - CAPACITAÇÃO DE PROFISSIONAIS DA EDUCAÇÃO FUNDAMENTAL	<b>0,00</b>	<b>5.000,00</b>	<b>5.000,00</b>	<b>14.000,00</b>	<b>14.504,00</b>	<b>38.504,00</b>
<b>1537 - 3.3.90.14.00</b>	<b>0,00</b>	<b>1.000,00</b>	<b>1.000,00</b>	<b>2.000,00</b>	<b>2.072,00</b>	<b>6.072,00</b>
6001 - MSC - 1.880.0000 Recursos dos Consórcios - Programa	0,00	1.000,00	1.000,00	2.000,00	2.072,00	6.072,00
<b>1538 - 3.3.90.30.00</b>	<b>0,00</b>	<b>1.000,00</b>	<b>1.000,00</b>	<b>2.000,00</b>	<b>2.072,00</b>	<b>6.072,00</b>
6001 - MSC - 1.880.0000 Recursos dos Consórcios - Programa	0,00	1.000,00	1.000,00	2.000,00	2.072,00	6.072,00
<b>1539 - 3.3.90.33.00</b>	<b>0,00</b>	<b>1.000,00</b>	<b>1.000,00</b>	<b>1.000,00</b>	<b>1.036,00</b>	<b>4.036,00</b>
6001 - MSC - 1.880.0000 Recursos dos Consórcios - Programa	0,00	1.000,00	1.000,00	1.000,00	1.036,00	4.036,00
<b>1540 - 3.3.90.36.00</b>	<b>0,00</b>	<b>1.000,00</b>	<b>1.000,00</b>	<b>2.000,00</b>	<b>2.072,00</b>	<b>6.072,00</b>
6001 - MSC - 1.880.0000 Recursos dos Consórcios - Programa	0,00	1.000,00	1.000,00	2.000,00	2.072,00	6.072,00
<b>1541 - 3.3.90.39.00</b>	<b>0,00</b>	<b>1.000,00</b>	<b>1.000,00</b>	<b>7.000,00</b>	<b>7.252,00</b>	<b>16.252,00</b>
6001 - MSC - 1.880.0000 Recursos dos Consórcios - Programa	0,00	1.000,00	1.000,00	7.000,00	7.252,00	16.252,00
<b>Subfunção:</b> 365 - Educação Infantil	<b>0,00</b>	<b>9.000,00</b>	<b>9.000,00</b>	<b>24.000,00</b>	<b>24.864,00</b>	<b>66.864,00</b>
<b>Programa:</b> 1221 - PROGRAMA CONSORCIAL DE EDUCAÇÃO INFANTIL - CRECHE E PRE-E	<b>0,00</b>	<b>9.000,00</b>	<b>9.000,00</b>	<b>24.000,00</b>	<b>24.864,00</b>	<b>66.864,00</b>
<b>Ação:</b> 2.2080 - GESTÃO NÚCLEO INTERM. EDUCAÇÃO INFANTIL - CRECHE E PRE-	<b>0,00</b>	<b>3.000,00</b>	<b>3.000,00</b>	<b>9.000,00</b>	<b>9.324,00</b>	<b>24.324,00</b>
<b>1542 - 3.3.90.30.00</b>	<b>0,00</b>	<b>1.000,00</b>	<b>1.000,00</b>	<b>3.000,00</b>	<b>3.108,00</b>	<b>8.108,00</b>
6001 - MSC - 1.880.0000 Recursos dos Consórcios - Programa	0,00	1.000,00	1.000,00	3.000,00	3.108,00	8.108,00
<b>1543 - 3.3.90.36.00</b>	<b>0,00</b>	<b>1.000,00</b>	<b>1.000,00</b>	<b>1.000,00</b>	<b>1.036,00</b>	<b>4.036,00</b>
6001 - MSC - 1.880.0000 Recursos dos Consórcios - Programa	0,00	1.000,00	1.000,00	1.000,00	1.036,00	4.036,00
<b>1544 - 3.3.90.39.00</b>	<b>0,00</b>	<b>1.000,00</b>	<b>1.000,00</b>	<b>5.000,00</b>	<b>5.180,00</b>	<b>12.180,00</b>
6001 - MSC - 1.880.0000 Recursos dos Consórcios - Programa	0,00	1.000,00	1.000,00	5.000,00	5.180,00	12.180,00
<b>Ação:</b> 2.2081 - CAPACITAÇÃO DE PROFIS. EDUCAÇÃO INFANTIL - CRECHE E PRE-	<b>0,00</b>	<b>6.000,00</b>	<b>6.000,00</b>	<b>15.000,00</b>	<b>15.540,00</b>	<b>42.540,00</b>
<b>1545 - 3.3.90.14.00</b>	<b>0,00</b>	<b>1.000,00</b>	<b>1.000,00</b>	<b>1.000,00</b>	<b>1.036,00</b>	<b>4.036,00</b>
6001 - MSC - 1.880.0000 Recursos dos Consórcios - Programa	0,00	1.000,00	1.000,00	1.000,00	1.036,00	4.036,00
<b>1546 - 3.3.90.30.00</b>	<b>0,00</b>	<b>1.000,00</b>	<b>1.000,00</b>	<b>4.000,00</b>	<b>4.144,00</b>	<b>10.144,00</b>
6001 - MSC - 1.880.0000 Recursos dos Consórcios - Programa	0,00	1.000,00	1.000,00	4.000,00	4.144,00	10.144,00
<b>1547 - 3.3.90.33.00</b>	<b>0,00</b>	<b>1.000,00</b>	<b>1.000,00</b>	<b>1.000,00</b>	<b>1.036,00</b>	<b>4.036,00</b>
6001 - MSC - 1.880.0000 Recursos dos Consórcios - Programa	0,00	1.000,00	1.000,00	1.000,00	1.036,00	4.036,00



PORTAL DA TRANSPARENCIA  
http://cloud.tscsoft.com.br/transparenciaMunicipal/download/5720731229121719.pdf  
assinado por: idUser 198



**DEMONSTRATIVO DE COMPATIBILIDADE PPA E LOA**

PPA 2022 - 2025 - Valores em R\$

	Valor global	2022	2023	2024	2025	Total
<b>1548 - 3.3.90.35.00</b>	<b>0,00</b>	<b>1.000,00</b>	<b>1.000,00</b>	<b>3.000,00</b>	<b>3.108,00</b>	<b>8.108,00</b>
6001 - MSC - 1.880.0000 Recursos dos Consórcios - Programa	0,00	1.000,00	1.000,00	3.000,00	3.108,00	8.108,00
<b>1549 - 3.3.90.36.00</b>	<b>0,00</b>	<b>1.000,00</b>	<b>1.000,00</b>	<b>2.000,00</b>	<b>2.072,00</b>	<b>6.072,00</b>
6001 - MSC - 1.880.0000 Recursos dos Consórcios - Programa	0,00	1.000,00	1.000,00	2.000,00	2.072,00	6.072,00
<b>1550 - 3.3.90.39.00</b>	<b>0,00</b>	<b>1.000,00</b>	<b>1.000,00</b>	<b>4.000,00</b>	<b>4.144,00</b>	<b>10.144,00</b>
6001 - MSC - 1.880.0000 Recursos dos Consórcios - Programa	0,00	1.000,00	1.000,00	4.000,00	4.144,00	10.144,00
Ação: 15 - Urbanismo	0,00	29.000,00	29.000,00	235.000,00	243.460,00	536.460,00
Subfunção: 452 - Serviços Urbanos	0,00	29.000,00	29.000,00	235.000,00	243.460,00	536.460,00
Programa: 2501 - GESTÃO DO NÚCLEO INTERMUNICIPAL DE ILUMINAÇÃO PÚBLICA - N	0,00	29.000,00	29.000,00	235.000,00	243.460,00	536.460,00
Ação: 1.1013 - MODERNIZAÇÃO DA ESTRUTURA FÍSICA (CONSTRUÇÃO,	0,00	1.000,00	1.000,00	10.000,00	10.360,00	22.360,00
<b>1426 - 4.4.90.51.00</b>	<b>0,00</b>	<b>1.000,00</b>	<b>1.000,00</b>	<b>10.000,00</b>	<b>10.360,00</b>	<b>22.360,00</b>
6001 - MSC - 1.880.0000 Recursos dos Consórcios - Programa	0,00	1.000,00	1.000,00	10.000,00	10.360,00	22.360,00
Ação: 1.1014 - AQUISIÇÃO DE VEÍCULOS, MÓVEIS, MAQUINAS E EQUIPAMENTOS -	0,00	1.000,00	1.000,00	8.000,00	8.288,00	18.288,00
<b>1427 - 4.4.90.52.00</b>	<b>0,00</b>	<b>1.000,00</b>	<b>1.000,00</b>	<b>8.000,00</b>	<b>8.288,00</b>	<b>18.288,00</b>
6001 - MSC - 1.880.0000 Recursos dos Consórcios - Programa	0,00	1.000,00	1.000,00	8.000,00	8.288,00	18.288,00
Ação: 1.1015 - AQUISIÇÃO DE IMÓVEIS PARA O NÚCLEO INTERM. ILUM. PÚBLICA	0,00	1.000,00	1.000,00	12.000,00	12.432,00	26.432,00
<b>1428 - 4.4.90.51.00</b>	<b>0,00</b>	<b>1.000,00</b>	<b>1.000,00</b>	<b>12.000,00</b>	<b>12.432,00</b>	<b>26.432,00</b>
6001 - MSC - 1.880.0000 Recursos dos Consórcios - Programa	0,00	1.000,00	1.000,00	12.000,00	12.432,00	26.432,00
Ação: 2.2009 - MANUT. ATIV. NÚCLEO INTERM. DE ILUMINAÇÃO PÚBLICA - NIIP	0,00	14.000,00	14.000,00	85.000,00	88.060,00	201.060,00
<b>1429 - 3.1.90.04.00</b>	<b>0,00</b>	<b>1.000,00</b>	<b>1.000,00</b>	<b>6.000,00</b>	<b>6.216,00</b>	<b>14.216,00</b>
6001 - MSC - 1.880.0000 Recursos dos Consórcios - Programa	0,00	1.000,00	1.000,00	6.000,00	6.216,00	14.216,00
<b>1430 - 3.1.90.11.00</b>	<b>0,00</b>	<b>1.000,00</b>	<b>1.000,00</b>	<b>10.000,00</b>	<b>10.360,00</b>	<b>22.360,00</b>
6001 - MSC - 1.880.0000 Recursos dos Consórcios - Programa	0,00	1.000,00	1.000,00	10.000,00	10.360,00	22.360,00
<b>1431 - 3.1.90.13.00</b>	<b>0,00</b>	<b>1.000,00</b>	<b>1.000,00</b>	<b>4.000,00</b>	<b>4.144,00</b>	<b>10.144,00</b>
6001 - MSC - 1.880.0000 Recursos dos Consórcios - Programa	0,00	1.000,00	1.000,00	4.000,00	4.144,00	10.144,00
<b>1432 - 3.1.90.16.00</b>	<b>0,00</b>	<b>1.000,00</b>	<b>1.000,00</b>	<b>2.000,00</b>	<b>2.072,00</b>	<b>6.072,00</b>
6001 - MSC - 1.880.0000 Recursos dos Consórcios - Programa	0,00	1.000,00	1.000,00	2.000,00	2.072,00	6.072,00
<b>1433 - 3.1.90.93.00</b>	<b>0,00</b>	<b>1.000,00</b>	<b>1.000,00</b>	<b>1.000,00</b>	<b>1.036,00</b>	<b>4.036,00</b>
6001 - MSC - 1.880.0000 Recursos dos Consórcios - Programa	0,00	1.000,00	1.000,00	1.000,00	1.036,00	4.036,00
<b>1434 - 3.3.90.14.00</b>	<b>0,00</b>	<b>1.000,00</b>	<b>1.000,00</b>	<b>3.000,00</b>	<b>3.108,00</b>	<b>8.108,00</b>
6001 - MSC - 1.880.0000 Recursos dos Consórcios - Programa	0,00	1.000,00	1.000,00	3.000,00	3.108,00	8.108,00
<b>1435 - 3.3.90.33.00</b>	<b>0,00</b>	<b>1.000,00</b>	<b>1.000,00</b>	<b>1.000,00</b>	<b>1.036,00</b>	<b>4.036,00</b>
6001 - MSC - 1.880.0000 Recursos dos Consórcios - Programa	0,00	1.000,00	1.000,00	1.000,00	1.036,00	4.036,00
<b>1436 - 3.3.90.35.00</b>	<b>0,00</b>	<b>1.000,00</b>	<b>1.000,00</b>	<b>10.000,00</b>	<b>10.360,00</b>	<b>22.360,00</b>
6001 - MSC - 1.880.0000 Recursos dos Consórcios - Programa	0,00	1.000,00	1.000,00	10.000,00	10.360,00	22.360,00
<b>1437 - 3.3.90.39.00</b>	<b>0,00</b>	<b>1.000,00</b>	<b>1.000,00</b>	<b>40.000,00</b>	<b>41.440,00</b>	<b>83.440,00</b>
6001 - MSC - 1.880.0000 Recursos dos Consórcios - Programa	0,00	1.000,00	1.000,00	40.000,00	41.440,00	83.440,00



PORTAL DA TRANSPARÊNCIA  
 http://portal.transparencia.munic.gov.br  
 assinado por: idUser 198



### DEMONSTRATIVO DE COMPATIBILIDADE PPA E LOA

PPA 2022 - 2025 - Valores em R\$

	Valor global	2022	2023	2024	2025	Total
<b>1438 - 3.3.90.41.00</b>	<b>0,00</b>	<b>1.000,00</b>	<b>1.000,00</b>	<b>5.000,00</b>	<b>5.180,00</b>	<b>12.180,00</b>
6001 - MSC - 1.880.0000 Recursos dos Consórcios - Programa	0,00	1.000,00	1.000,00	5.000,00	5.180,00	12.180,00
<b>1439 - 3.3.90.46.00</b>	<b>0,00</b>	<b>1.000,00</b>	<b>1.000,00</b>	<b>2.000,00</b>	<b>2.072,00</b>	<b>6.072,00</b>
6001 - MSC - 1.880.0000 Recursos dos Consórcios - Programa	0,00	1.000,00	1.000,00	2.000,00	2.072,00	6.072,00
<b>1440 - 3.3.90.47.00</b>	<b>0,00</b>	<b>1.000,00</b>	<b>1.000,00</b>	<b>0,00</b>	<b>0,00</b>	<b>2.000,00</b>
6001 - MSC - 1.880.0000 Recursos dos Consórcios - Programa	0,00	1.000,00	1.000,00	0,00	0,00	2.000,00
<b>1441 - 3.3.90.48.00</b>	<b>0,00</b>	<b>1.000,00</b>	<b>1.000,00</b>	<b>0,00</b>	<b>0,00</b>	<b>2.000,00</b>
6001 - MSC - 1.880.0000 Recursos dos Consórcios - Programa	0,00	1.000,00	1.000,00	0,00	0,00	2.000,00
<b>1442 - 3.3.90.91.00</b>	<b>0,00</b>	<b>1.000,00</b>	<b>1.000,00</b>	<b>1.000,00</b>	<b>1.036,00</b>	<b>4.036,00</b>
6001 - MSC - 1.880.0000 Recursos dos Consórcios - Programa	0,00	1.000,00	1.000,00	1.000,00	1.036,00	4.036,00
<b>2.2010 - CAPACITAÇÃO DOS PROFIS. NÚCLEO INTERM. DE ILUMINAÇÃO</b>	<b>0,00</b>	<b>6.000,00</b>	<b>6.000,00</b>	<b>34.000,00</b>	<b>35.224,00</b>	<b>81.224,00</b>
<b>1443 - 3.3.90.14.00</b>	<b>0,00</b>	<b>1.000,00</b>	<b>1.000,00</b>	<b>3.000,00</b>	<b>3.108,00</b>	<b>8.108,00</b>
6001 - MSC - 1.880.0000 Recursos dos Consórcios - Programa	0,00	1.000,00	1.000,00	3.000,00	3.108,00	8.108,00
<b>1444 - 3.3.90.30.00</b>	<b>0,00</b>	<b>1.000,00</b>	<b>1.000,00</b>	<b>8.000,00</b>	<b>8.288,00</b>	<b>18.288,00</b>
6001 - MSC - 1.880.0000 Recursos dos Consórcios - Programa	0,00	1.000,00	1.000,00	8.000,00	8.288,00	18.288,00
<b>1445 - 3.3.90.33.00</b>	<b>0,00</b>	<b>1.000,00</b>	<b>1.000,00</b>	<b>1.000,00</b>	<b>1.036,00</b>	<b>4.036,00</b>
6001 - MSC - 1.880.0000 Recursos dos Consórcios - Programa	0,00	1.000,00	1.000,00	1.000,00	1.036,00	4.036,00
<b>1446 - 3.3.90.35.00</b>	<b>0,00</b>	<b>1.000,00</b>	<b>1.000,00</b>	<b>5.000,00</b>	<b>5.180,00</b>	<b>12.180,00</b>
6001 - MSC - 1.880.0000 Recursos dos Consórcios - Programa	0,00	1.000,00	1.000,00	5.000,00	5.180,00	12.180,00
<b>1447 - 3.3.90.36.00</b>	<b>0,00</b>	<b>1.000,00</b>	<b>1.000,00</b>	<b>2.000,00</b>	<b>2.072,00</b>	<b>6.072,00</b>
6001 - MSC - 1.880.0000 Recursos dos Consórcios - Programa	0,00	1.000,00	1.000,00	2.000,00	2.072,00	6.072,00
<b>1448 - 3.3.90.39.00</b>	<b>0,00</b>	<b>1.000,00</b>	<b>1.000,00</b>	<b>15.000,00</b>	<b>15.540,00</b>	<b>32.540,00</b>
6001 - MSC - 1.880.0000 Recursos dos Consórcios - Programa	0,00	1.000,00	1.000,00	15.000,00	15.540,00	32.540,00
<b>2.2015 - SUBVENÇÕES SOCIAIS A ENTIDADES SEM FINS LUCRATIVOS</b>	<b>0,00</b>	<b>1.000,00</b>	<b>1.000,00</b>	<b>5.000,00</b>	<b>5.180,00</b>	<b>12.180,00</b>
<b>1449 - 3.3.90.45.00</b>	<b>0,00</b>	<b>1.000,00</b>	<b>1.000,00</b>	<b>5.000,00</b>	<b>5.180,00</b>	<b>12.180,00</b>
6001 - MSC - 1.880.0000 Recursos dos Consórcios - Programa	0,00	1.000,00	1.000,00	5.000,00	5.180,00	12.180,00
<b>2.2016 - GESTÃO DO PARQUE DE ILUMINAÇÃO PÚBLICA</b>	<b>0,00</b>	<b>5.000,00</b>	<b>5.000,00</b>	<b>81.000,00</b>	<b>83.916,00</b>	<b>174.916,00</b>
<b>1450 - 3.3.90.30.00</b>	<b>0,00</b>	<b>1.000,00</b>	<b>1.000,00</b>	<b>20.000,00</b>	<b>20.720,00</b>	<b>42.720,00</b>
6001 - MSC - 1.880.0000 Recursos dos Consórcios - Programa	0,00	1.000,00	1.000,00	20.000,00	20.720,00	42.720,00
<b>1451 - 3.3.90.35.00</b>	<b>0,00</b>	<b>1.000,00</b>	<b>1.000,00</b>	<b>10.000,00</b>	<b>10.360,00</b>	<b>22.360,00</b>
6001 - MSC - 1.880.0000 Recursos dos Consórcios - Programa	0,00	1.000,00	1.000,00	10.000,00	10.360,00	22.360,00
<b>1452 - 3.3.90.36.00</b>	<b>0,00</b>	<b>1.000,00</b>	<b>1.000,00</b>	<b>10.000,00</b>	<b>10.360,00</b>	<b>22.360,00</b>
6001 - MSC - 1.880.0000 Recursos dos Consórcios - Programa	0,00	1.000,00	1.000,00	10.000,00	10.360,00	22.360,00
<b>1453 - 3.3.90.39.00</b>	<b>0,00</b>	<b>1.000,00</b>	<b>1.000,00</b>	<b>38.000,00</b>	<b>39.368,00</b>	<b>79.368,00</b>
6001 - MSC - 1.880.0000 Recursos dos Consórcios - Programa	0,00	1.000,00	1.000,00	38.000,00	39.368,00	79.368,00
<b>1454 - 3.3.90.47.00</b>	<b>0,00</b>	<b>1.000,00</b>	<b>1.000,00</b>	<b>3.000,00</b>	<b>3.108,00</b>	<b>8.108,00</b>
6001 - MSC - 1.880.0000 Recursos dos Consórcios - Programa	0,00	1.000,00	1.000,00	3.000,00	3.108,00	8.108,00



PORTAL DA TRANSPARENCIA  
http://oioudit-solucoes.inf.br/transparenciamunicipal/download/51-2023-1229127-19.pdf  
assinado por: idUser 198



### DEMONSTRATIVO DE COMPATIBILIDADE PPA E LOA

PPA 2022 - 2025 - Valores em R\$

		Valor global	2022	2023	2024	2025	Total
Função:	18 - Gestão Ambiental	0,00	49.000,00	49.000,00	245.000,00	253.820,00	596.820,00
Subfunção:	511 - Saneamento Básico Rural	0,00	1.000,00	1.000,00	9.000,00	9.324,00	20.324,00
Programa:	1801 - PROGRAMA CONSORCIAL DE MEIO AMBIENTE E SUSTENTABILIDADE	0,00	1.000,00	1.000,00	9.000,00	9.324,00	20.324,00
Ação:	1.1021 - CONSTRUÇÃO, AMPLIAÇÃO DE BARRAGENS, AÇUDES E BARREIROS	0,00	1.000,00	1.000,00	9.000,00	9.324,00	20.324,00
	<b>1377 - 4.4.90.51.00</b>	<b>0,00</b>	<b>1.000,00</b>	<b>1.000,00</b>	<b>9.000,00</b>	<b>9.324,00</b>	<b>20.324,00</b>
	6001 - MSC - 1.880.0000 Recursos dos Consórcios - Programa	0,00	1.000,00	1.000,00	9.000,00	9.324,00	20.324,00
Subfunção:	541 - Preservação e Conservação Ambiental	0,00	48.000,00	48.000,00	236.000,00	244.496,00	576.496,00
Programa:	1801 - PROGRAMA CONSORCIAL DE MEIO AMBIENTE E SUSTENTABILIDADE	0,00	44.000,00	44.000,00	181.000,00	187.516,00	456.516,00
Ação:	1.1016 - MODERNIZ. ESTRUT. FÍSICA (CONSTR. E/OU REFORMA) SEDE	0,00	2.000,00	2.000,00	20.000,00	20.720,00	44.720,00
	<b>1378 - 4.4.90.51.00</b>	<b>0,00</b>	<b>1.000,00</b>	<b>1.000,00</b>	<b>10.000,00</b>	<b>10.360,00</b>	<b>22.360,00</b>
	6001 - MSC - 1.880.0000 Recursos dos Consórcios - Programa	0,00	1.000,00	1.000,00	10.000,00	10.360,00	22.360,00
	<b>1379 - 4.4.90.52.00</b>	<b>0,00</b>	<b>1.000,00</b>	<b>1.000,00</b>	<b>10.000,00</b>	<b>10.360,00</b>	<b>22.360,00</b>
	6001 - MSC - 1.880.0000 Recursos dos Consórcios - Programa	0,00	1.000,00	1.000,00	10.000,00	10.360,00	22.360,00
Ação:	1.1017 - AQUISIÇÃO VEÍCULOS. MÓVEIS, MÁQUINAS E EQUIPAMENTOS	0,00	1.000,00	1.000,00	6.000,00	6.216,00	14.216,00
	<b>1380 - 4.4.90.52.00</b>	<b>0,00</b>	<b>1.000,00</b>	<b>1.000,00</b>	<b>6.000,00</b>	<b>6.216,00</b>	<b>14.216,00</b>
	6001 - MSC - 1.880.0000 Recursos dos Consórcios - Programa	0,00	1.000,00	1.000,00	6.000,00	6.216,00	14.216,00
Ação:	1.1018 - AQUISIÇÃO DE IMÓVEIS PARA SEDE - ATERRO SANITÁRIO	0,00	1.000,00	1.000,00	15.000,00	15.540,00	32.540,00
	<b>1381 - 4.4.90.61.00</b>	<b>0,00</b>	<b>1.000,00</b>	<b>1.000,00</b>	<b>15.000,00</b>	<b>15.540,00</b>	<b>32.540,00</b>
	6001 - MSC - 1.880.0000 Recursos dos Consórcios - Programa	0,00	1.000,00	1.000,00	15.000,00	15.540,00	32.540,00
Ação:	1.1019 - AQUISIÇÃO VEÍCULOS, MÓVEIS, MÁQUINAS E EQUIPAMENTOS	0,00	1.000,00	1.000,00	10.000,00	10.360,00	22.360,00
	<b>1382 - 4.4.90.52.00</b>	<b>0,00</b>	<b>1.000,00</b>	<b>1.000,00</b>	<b>10.000,00</b>	<b>10.360,00</b>	<b>22.360,00</b>
	6001 - MSC - 1.880.0000 Recursos dos Consórcios - Programa	0,00	1.000,00	1.000,00	10.000,00	10.360,00	22.360,00
Ação:	2.2011 - MANUT. ATIV. PROGRAMA CONSORCIAL DO MEIO AMBIENTE -	0,00	15.000,00	15.000,00	26.000,00	26.936,00	82.936,00
	<b>1383 - 3.1.90.04.00</b>	<b>0,00</b>	<b>1.000,00</b>	<b>1.000,00</b>	<b>2.000,00</b>	<b>2.072,00</b>	<b>6.072,00</b>
	6001 - MSC - 1.880.0000 Recursos dos Consórcios - Programa	0,00	1.000,00	1.000,00	2.000,00	2.072,00	6.072,00
	<b>1384 - 3.1.90.11.00</b>	<b>0,00</b>	<b>1.000,00</b>	<b>1.000,00</b>	<b>5.000,00</b>	<b>5.180,00</b>	<b>12.180,00</b>
	6001 - MSC - 1.880.0000 Recursos dos Consórcios - Programa	0,00	1.000,00	1.000,00	5.000,00	5.180,00	12.180,00
	<b>1385 - 3.1.90.13.00</b>	<b>0,00</b>	<b>1.000,00</b>	<b>1.000,00</b>	<b>2.000,00</b>	<b>2.072,00</b>	<b>6.072,00</b>
	6001 - MSC - 1.880.0000 Recursos dos Consórcios - Programa	0,00	1.000,00	1.000,00	2.000,00	2.072,00	6.072,00
	<b>1386 - 3.1.90.16.00</b>	<b>0,00</b>	<b>1.000,00</b>	<b>1.000,00</b>	<b>500,00</b>	<b>518,00</b>	<b>3.018,00</b>
	6001 - MSC - 1.880.0000 Recursos dos Consórcios - Programa	0,00	1.000,00	1.000,00	500,00	518,00	3.018,00
	<b>1387 - 3.1.90.92.00</b>	<b>0,00</b>	<b>1.000,00</b>	<b>1.000,00</b>	<b>500,00</b>	<b>518,00</b>	<b>3.018,00</b>
	6001 - MSC - 1.880.0000 Recursos dos Consórcios - Programa	0,00	1.000,00	1.000,00	500,00	518,00	3.018,00
	<b>1388 - 3.1.90.94.00</b>	<b>0,00</b>	<b>1.000,00</b>	<b>1.000,00</b>	<b>2.000,00</b>	<b>2.072,00</b>	<b>6.072,00</b>
	6001 - MSC - 1.880.0000 Recursos dos Consórcios - Programa	0,00	1.000,00	1.000,00	2.000,00	2.072,00	6.072,00
	<b>1389 - 3.3.90.14.00</b>	<b>0,00</b>	<b>1.000,00</b>	<b>1.000,00</b>	<b>1.000,00</b>	<b>1.036,00</b>	<b>4.036,00</b>
	6001 - MSC - 1.880.0000 Recursos dos Consórcios - Programa	0,00	1.000,00	1.000,00	1.000,00	1.036,00	4.036,00

PORTAL DA TRANSPARENCIA  
http://portal.transparencia.municipal.gov.br  
assinado por: idUser 198





### DEMONSTRATIVO DE COMPATIBILIDADE PPA E LOA

PPA 2022 - 2025 - Valores em R\$

	Valor global	2022	2023	2024	2025	Total
<b>1390 - 3.3.90.30.00</b>	<b>0,00</b>	<b>1.000,00</b>	<b>1.000,00</b>	<b>2.000,00</b>	<b>2.072,00</b>	<b>6.072,00</b>
6001 - MSC - 1.880.0000 Recursos dos Consórcios - Programa	0,00	1.000,00	1.000,00	2.000,00	2.072,00	6.072,00
<b>1391 - 3.3.90.33.00</b>	<b>0,00</b>	<b>1.000,00</b>	<b>1.000,00</b>	<b>1.000,00</b>	<b>1.036,00</b>	<b>4.036,00</b>
6001 - MSC - 1.880.0000 Recursos dos Consórcios - Programa	0,00	1.000,00	1.000,00	1.000,00	1.036,00	4.036,00
<b>1392 - 3.3.90.35.00</b>	<b>0,00</b>	<b>1.000,00</b>	<b>1.000,00</b>	<b>2.000,00</b>	<b>2.072,00</b>	<b>6.072,00</b>
6001 - MSC - 1.880.0000 Recursos dos Consórcios - Programa	0,00	1.000,00	1.000,00	2.000,00	2.072,00	6.072,00
<b>1393 - 3.3.90.36.00</b>	<b>0,00</b>	<b>1.000,00</b>	<b>1.000,00</b>	<b>2.000,00</b>	<b>2.072,00</b>	<b>6.072,00</b>
6001 - MSC - 1.880.0000 Recursos dos Consórcios - Programa	0,00	1.000,00	1.000,00	2.000,00	2.072,00	6.072,00
<b>1394 - 3.3.90.39.00</b>	<b>0,00</b>	<b>1.000,00</b>	<b>1.000,00</b>	<b>5.000,00</b>	<b>5.180,00</b>	<b>12.180,00</b>
6001 - MSC - 1.880.0000 Recursos dos Consórcios - Programa	0,00	1.000,00	1.000,00	5.000,00	5.180,00	12.180,00
<b>1395 - 3.3.90.41.00</b>	<b>0,00</b>	<b>1.000,00</b>	<b>1.000,00</b>	<b>0,00</b>	<b>0,00</b>	<b>2.000,00</b>
6001 - MSC - 1.880.0000 Recursos dos Consórcios - Programa	0,00	1.000,00	1.000,00	0,00	0,00	2.000,00
<b>1396 - 3.3.90.46.00</b>	<b>0,00</b>	<b>1.000,00</b>	<b>1.000,00</b>	<b>1.000,00</b>	<b>1.036,00</b>	<b>4.036,00</b>
6001 - MSC - 1.880.0000 Recursos dos Consórcios - Programa	0,00	1.000,00	1.000,00	1.000,00	1.036,00	4.036,00
<b>1397 - 3.3.90.47.00</b>	<b>0,00</b>	<b>1.000,00</b>	<b>1.000,00</b>	<b>0,00</b>	<b>0,00</b>	<b>2.000,00</b>
6001 - MSC - 1.880.0000 Recursos dos Consórcios - Programa	0,00	1.000,00	1.000,00	0,00	0,00	2.000,00
<b>Ação: 2.2050 - GESTÃO EDUCACIONAL AMBIENTAL (RESÍDUO E SANEAMENTO)</b>	<b>0,00</b>	<b>4.000,00</b>	<b>4.000,00</b>	<b>7.000,00</b>	<b>7.252,00</b>	<b>22.252,00</b>
<b>1398 - 3.1.90.96.00</b>	<b>0,00</b>	<b>1.000,00</b>	<b>1.000,00</b>	<b>1.000,00</b>	<b>1.036,00</b>	<b>4.036,00</b>
6001 - MSC - 1.880.0000 Recursos dos Consórcios - Programa	0,00	1.000,00	1.000,00	1.000,00	1.036,00	4.036,00
<b>1399 - 3.3.90.30.00</b>	<b>0,00</b>	<b>1.000,00</b>	<b>1.000,00</b>	<b>3.000,00</b>	<b>3.108,00</b>	<b>8.108,00</b>
6001 - MSC - 1.880.0000 Recursos dos Consórcios - Programa	0,00	1.000,00	1.000,00	3.000,00	3.108,00	8.108,00
<b>1400 - 3.3.90.35.00</b>	<b>0,00</b>	<b>1.000,00</b>	<b>1.000,00</b>	<b>2.000,00</b>	<b>2.072,00</b>	<b>6.072,00</b>
6001 - MSC - 1.880.0000 Recursos dos Consórcios - Programa	0,00	1.000,00	1.000,00	2.000,00	2.072,00	6.072,00
<b>1401 - 3.3.90.48.00</b>	<b>0,00</b>	<b>1.000,00</b>	<b>1.000,00</b>	<b>1.000,00</b>	<b>1.036,00</b>	<b>4.036,00</b>
6001 - MSC - 1.880.0000 Recursos dos Consórcios - Programa	0,00	1.000,00	1.000,00	1.000,00	1.036,00	4.036,00
<b>Ação: 2.2051 - INFRAESTRUTURA DA COLETA SELETIVA</b>	<b>0,00</b>	<b>4.000,00</b>	<b>4.000,00</b>	<b>16.000,00</b>	<b>16.576,00</b>	<b>40.576,00</b>
<b>1402 - 3.3.90.30.00</b>	<b>0,00</b>	<b>1.000,00</b>	<b>1.000,00</b>	<b>5.000,00</b>	<b>5.180,00</b>	<b>12.180,00</b>
6001 - MSC - 1.880.0000 Recursos dos Consórcios - Programa	0,00	1.000,00	1.000,00	5.000,00	5.180,00	12.180,00
<b>1403 - 3.3.90.35.00</b>	<b>0,00</b>	<b>1.000,00</b>	<b>1.000,00</b>	<b>2.000,00</b>	<b>2.072,00</b>	<b>6.072,00</b>
6001 - MSC - 1.880.0000 Recursos dos Consórcios - Programa	0,00	1.000,00	1.000,00	2.000,00	2.072,00	6.072,00
<b>1404 - 3.3.90.36.00</b>	<b>0,00</b>	<b>1.000,00</b>	<b>1.000,00</b>	<b>1.000,00</b>	<b>1.036,00</b>	<b>4.036,00</b>
6001 - MSC - 1.880.0000 Recursos dos Consórcios - Programa	0,00	1.000,00	1.000,00	1.000,00	1.036,00	4.036,00
<b>1405 - 3.3.90.39.00</b>	<b>0,00</b>	<b>1.000,00</b>	<b>1.000,00</b>	<b>8.000,00</b>	<b>8.288,00</b>	<b>18.288,00</b>
6001 - MSC - 1.880.0000 Recursos dos Consórcios - Programa	0,00	1.000,00	1.000,00	8.000,00	8.288,00	18.288,00
<b>Ação: 2.2052 - RECUPERAÇÃO DE ÁREA VERDE EM CENTRO URBANO</b>	<b>0,00</b>	<b>4.000,00</b>	<b>4.000,00</b>	<b>39.000,00</b>	<b>40.404,00</b>	<b>87.404,00</b>
<b>1406 - 3.3.90.30.00</b>	<b>0,00</b>	<b>1.000,00</b>	<b>1.000,00</b>	<b>5.000,00</b>	<b>5.180,00</b>	<b>12.180,00</b>
6001 - MSC - 1.880.0000 Recursos dos Consórcios - Programa	0,00	1.000,00	1.000,00	5.000,00	5.180,00	12.180,00



PORTAL DA TRANSPARENCIA  
http://oioudit-solucoes.inf.br/transparencia/municipal/download/51-20231225121719.pdf  
assinado por: idUser 198



**DEMONSTRATIVO DE COMPATIBILIDADE PPA E LOA**

PPA 2022 - 2025 - Valores em R\$

	Valor global	2022	2023	2024	2025	Total
<b>1407 - 3.3.90.35.00</b>	<b>0,00</b>	<b>1.000,00</b>	<b>1.000,00</b>	<b>4.000,00</b>	<b>4.144,00</b>	<b>10.144,00</b>
6001 - MSC - 1.880.0000 Recursos dos Consórcios - Programa	0,00	1.000,00	1.000,00	4.000,00	4.144,00	10.144,00
<b>1408 - 3.3.90.36.00</b>	<b>0,00</b>	<b>1.000,00</b>	<b>1.000,00</b>	<b>5.000,00</b>	<b>5.180,00</b>	<b>12.180,00</b>
6001 - MSC - 1.880.0000 Recursos dos Consórcios - Programa	0,00	1.000,00	1.000,00	5.000,00	5.180,00	12.180,00
<b>1409 - 3.3.90.39.00</b>	<b>0,00</b>	<b>1.000,00</b>	<b>1.000,00</b>	<b>25.000,00</b>	<b>25.900,00</b>	<b>52.900,00</b>
6001 - MSC - 1.880.0000 Recursos dos Consórcios - Programa	0,00	1.000,00	1.000,00	25.000,00	25.900,00	52.900,00
<b>Ação: 2.2053 - RECUPERAÇÃO DE ÁREA DEGRADADA - PRAD</b>	<b>0,00</b>	<b>4.000,00</b>	<b>4.000,00</b>	<b>29.000,00</b>	<b>30.044,00</b>	<b>67.044,00</b>
<b>1410 - 3.3.90.30.00</b>	<b>0,00</b>	<b>1.000,00</b>	<b>1.000,00</b>	<b>10.000,00</b>	<b>10.360,00</b>	<b>22.360,00</b>
6001 - MSC - 1.880.0000 Recursos dos Consórcios - Programa	0,00	1.000,00	1.000,00	10.000,00	10.360,00	22.360,00
<b>1411 - 3.3.90.35.00</b>	<b>0,00</b>	<b>1.000,00</b>	<b>1.000,00</b>	<b>5.000,00</b>	<b>5.180,00</b>	<b>12.180,00</b>
6001 - MSC - 1.880.0000 Recursos dos Consórcios - Programa	0,00	1.000,00	1.000,00	5.000,00	5.180,00	12.180,00
<b>1412 - 3.3.90.36.00</b>	<b>0,00</b>	<b>1.000,00</b>	<b>1.000,00</b>	<b>4.000,00</b>	<b>4.144,00</b>	<b>10.144,00</b>
6001 - MSC - 1.880.0000 Recursos dos Consórcios - Programa	0,00	1.000,00	1.000,00	4.000,00	4.144,00	10.144,00
<b>1413 - 3.3.90.39.00</b>	<b>0,00</b>	<b>1.000,00</b>	<b>1.000,00</b>	<b>10.000,00</b>	<b>10.360,00</b>	<b>22.360,00</b>
6001 - MSC - 1.880.0000 Recursos dos Consórcios - Programa	0,00	1.000,00	1.000,00	10.000,00	10.360,00	22.360,00
<b>Ação: 2.2054 - TRIAGEM DE RESÍDUOS</b>	<b>0,00</b>	<b>4.000,00</b>	<b>4.000,00</b>	<b>10.000,00</b>	<b>10.360,00</b>	<b>28.360,00</b>
<b>1414 - 3.3.90.30.00</b>	<b>0,00</b>	<b>1.000,00</b>	<b>1.000,00</b>	<b>1.500,00</b>	<b>1.554,00</b>	<b>5.054,00</b>
6001 - MSC - 1.880.0000 Recursos dos Consórcios - Programa	0,00	1.000,00	1.000,00	1.500,00	1.554,00	5.054,00
<b>1415 - 3.3.90.35.00</b>	<b>0,00</b>	<b>1.000,00</b>	<b>1.000,00</b>	<b>1.500,00</b>	<b>1.554,00</b>	<b>5.054,00</b>
6001 - MSC - 1.880.0000 Recursos dos Consórcios - Programa	0,00	1.000,00	1.000,00	1.500,00	1.554,00	5.054,00
<b>1416 - 3.3.90.36.00</b>	<b>0,00</b>	<b>1.000,00</b>	<b>1.000,00</b>	<b>1.500,00</b>	<b>1.554,00</b>	<b>5.054,00</b>
6001 - MSC - 1.880.0000 Recursos dos Consórcios - Programa	0,00	1.000,00	1.000,00	1.500,00	1.554,00	5.054,00
<b>1417 - 3.3.90.39.00</b>	<b>0,00</b>	<b>1.000,00</b>	<b>1.000,00</b>	<b>5.500,00</b>	<b>5.698,00</b>	<b>13.198,00</b>
6001 - MSC - 1.880.0000 Recursos dos Consórcios - Programa	0,00	1.000,00	1.000,00	5.500,00	5.698,00	13.198,00
<b>Ação: 2.2083 - IMPLANTAÇÃO E MANUTENÇÃO DA AGÊNCIA AMBIENTAL</b>	<b>0,00</b>	<b>4.000,00</b>	<b>4.000,00</b>	<b>3.000,00</b>	<b>3.108,00</b>	<b>14.108,00</b>
<b>1418 - 3.1.90.96.00</b>	<b>0,00</b>	<b>1.000,00</b>	<b>1.000,00</b>	<b>500,00</b>	<b>518,00</b>	<b>3.018,00</b>
6001 - MSC - 1.880.0000 Recursos dos Consórcios - Programa	0,00	1.000,00	1.000,00	500,00	518,00	3.018,00
<b>1419 - 3.3.90.30.00</b>	<b>0,00</b>	<b>1.000,00</b>	<b>1.000,00</b>	<b>1.000,00</b>	<b>1.036,00</b>	<b>4.036,00</b>
6001 - MSC - 1.880.0000 Recursos dos Consórcios - Programa	0,00	1.000,00	1.000,00	1.000,00	1.036,00	4.036,00
<b>1420 - 3.3.90.35.00</b>	<b>0,00</b>	<b>1.000,00</b>	<b>1.000,00</b>	<b>1.000,00</b>	<b>1.036,00</b>	<b>4.036,00</b>
6001 - MSC - 1.880.0000 Recursos dos Consórcios - Programa	0,00	1.000,00	1.000,00	1.000,00	1.036,00	4.036,00
<b>1421 - 3.3.90.48.00</b>	<b>0,00</b>	<b>1.000,00</b>	<b>1.000,00</b>	<b>500,00</b>	<b>518,00</b>	<b>3.018,00</b>
6001 - MSC - 1.880.0000 Recursos dos Consórcios - Programa	0,00	1.000,00	1.000,00	500,00	518,00	3.018,00
<b>Programa: 1802 - MOBILIDADE E INFRAESTRUTURA URBANA E RURAL</b>	<b>0,00</b>	<b>4.000,00</b>	<b>4.000,00</b>	<b>55.000,00</b>	<b>56.980,00</b>	<b>119.980,00</b>
<b>Ação: 1.1055 - CONSTRUÇÃO E RECUPERAÇÃO DE ESTRADAS VICINAIS</b>	<b>0,00</b>	<b>4.000,00</b>	<b>4.000,00</b>	<b>55.000,00</b>	<b>56.980,00</b>	<b>119.980,00</b>
<b>1422 - 3.3.90.30.00</b>	<b>0,00</b>	<b>1.000,00</b>	<b>1.000,00</b>	<b>5.000,00</b>	<b>5.180,00</b>	<b>12.180,00</b>
6001 - MSC - 1.880.0000 Recursos dos Consórcios - Programa	0,00	1.000,00	1.000,00	5.000,00	5.180,00	12.180,00



PORTAL DA TRANSPARENCIA  
 http://portal.transparencia.munic.gov.br/portal/transparencia/portal/transparencia/download/51-2023-1229121719.pdf  
 assinado por: idUser 198



### DEMONSTRATIVO DE COMPATIBILIDADE PPA E LOA

PPA 2022 - 2025 - Valores em R\$

	Valor global	2022	2023	2024	2025	Total
<b>1423 - 3.3.90.35.00</b>	<b>0,00</b>	<b>1.000,00</b>	<b>1.000,00</b>	<b>4.000,00</b>	<b>4.144,00</b>	<b>10.144,00</b>
6001 - MSC - 1.880.0000 Recursos dos Consórcios - Programa	0,00	1.000,00	1.000,00	4.000,00	4.144,00	10.144,00
<b>1424 - 3.3.90.36.00</b>	<b>0,00</b>	<b>1.000,00</b>	<b>1.000,00</b>	<b>16.000,00</b>	<b>16.576,00</b>	<b>34.576,00</b>
6001 - MSC - 1.880.0000 Recursos dos Consórcios - Programa	0,00	1.000,00	1.000,00	16.000,00	16.576,00	34.576,00
<b>1425 - 3.3.90.39.00</b>	<b>0,00</b>	<b>1.000,00</b>	<b>1.000,00</b>	<b>30.000,00</b>	<b>31.080,00</b>	<b>63.080,00</b>
6001 - MSC - 1.880.0000 Recursos dos Consórcios - Programa	0,00	1.000,00	1.000,00	30.000,00	31.080,00	63.080,00
<b>Unidade orçamentária: 15001 - GABINETE DO SECRETÁRIO</b>	<b>0,00</b>	<b>137.000,00</b>	<b>117.000,00</b>	<b>122.000,00</b>	<b>126.392,00</b>	<b>502.392,00</b>
Função: 4 - Administração	0,00	16.000,00	13.000,00	13.000,00	13.468,00	55.468,00
Subfunção: 122 - Administração Geral	0,00	16.000,00	13.000,00	13.000,00	13.468,00	55.468,00
Programa: 409 - GESTÃO DAS ATIVIDADES DA SECRETARIA MUNICIPAL DE EDUCAÇÃO	0,00	16.000,00	13.000,00	13.000,00	13.468,00	55.468,00
Ação: 2.193 - DISTRIBUIÇÃO DE INTERNET GRATUITA	0,00	16.000,00	13.000,00	13.000,00	13.468,00	55.468,00
<b>957 - 3.3.90.30.00</b>	<b>0,00</b>	<b>5.000,00</b>	<b>4.000,00</b>	<b>4.000,00</b>	<b>4.144,00</b>	<b>17.144,00</b>
1000 - MSC - 1.501.0000 Recursos Próprios	0,00	5.000,00	4.000,00	4.000,00	4.144,00	17.144,00
<b>958 - 3.3.90.36.00</b>	<b>0,00</b>	<b>5.000,00</b>	<b>4.000,00</b>	<b>4.000,00</b>	<b>4.144,00</b>	<b>17.144,00</b>
1000 - MSC - 1.501.0000 Recursos Próprios	0,00	5.000,00	4.000,00	4.000,00	4.144,00	17.144,00
<b>959 - 3.3.90.39.00</b>	<b>0,00</b>	<b>5.000,00</b>	<b>4.000,00</b>	<b>4.000,00</b>	<b>4.144,00</b>	<b>17.144,00</b>
1000 - MSC - 1.501.0000 Recursos Próprios	0,00	5.000,00	4.000,00	4.000,00	4.144,00	17.144,00
<b>960 - 3.3.90.47.00</b>	<b>0,00</b>	<b>1.000,00</b>	<b>1.000,00</b>	<b>1.000,00</b>	<b>1.036,00</b>	<b>4.036,00</b>
1000 - MSC - 1.501.0000 Recursos Próprios	0,00	1.000,00	1.000,00	1.000,00	1.036,00	4.036,00
Função: 13 - Cultura	0,00	121.000,00	104.000,00	109.000,00	112.924,00	446.924,00
Subfunção: 122 - Administração Geral	0,00	121.000,00	104.000,00	109.000,00	112.924,00	446.924,00
Programa: 409 - GESTÃO DAS ATIVIDADES DA SECRETARIA MUNICIPAL DE EDUCAÇÃO	0,00	121.000,00	104.000,00	109.000,00	112.924,00	446.924,00
Ação: 2.140 - MANUTENÇÃO DA SECRETARIA DE CULTURA, ESPORTE E	0,00	121.000,00	104.000,00	109.000,00	112.924,00	446.924,00
<b>940 - 3.1.90.04.00</b>	<b>0,00</b>	<b>15.000,00</b>	<b>10.000,00</b>	<b>10.000,00</b>	<b>10.360,00</b>	<b>45.360,00</b>
1000 - MSC - 1.501.0000 Recursos Próprios	0,00	15.000,00	10.000,00	10.000,00	10.360,00	45.360,00
<b>941 - 3.1.90.11.00</b>	<b>0,00</b>	<b>20.000,00</b>	<b>15.000,00</b>	<b>15.000,00</b>	<b>15.540,00</b>	<b>65.540,00</b>
1000 - MSC - 1.501.0000 Recursos Próprios	0,00	20.000,00	15.000,00	15.000,00	15.540,00	65.540,00
<b>942 - 3.1.90.13.00</b>	<b>0,00</b>	<b>10.000,00</b>	<b>8.000,00</b>	<b>8.000,00</b>	<b>8.288,00</b>	<b>34.288,00</b>
1000 - MSC - 1.501.0000 Recursos Próprios	0,00	10.000,00	8.000,00	8.000,00	8.288,00	34.288,00
<b>943 - 3.1.90.94.00</b>	<b>0,00</b>	<b>1.000,00</b>	<b>1.000,00</b>	<b>1.000,00</b>	<b>1.036,00</b>	<b>4.036,00</b>
1000 - MSC - 1.501.0000 Recursos Próprios	0,00	1.000,00	1.000,00	1.000,00	1.036,00	4.036,00
<b>944 - 3.1.90.96.00</b>	<b>0,00</b>	<b>1.000,00</b>	<b>1.000,00</b>	<b>1.000,00</b>	<b>1.036,00</b>	<b>4.036,00</b>
1000 - MSC - 1.501.0000 Recursos Próprios	0,00	1.000,00	1.000,00	1.000,00	1.036,00	4.036,00
<b>945 - 3.1.91.13.00</b>	<b>0,00</b>	<b>10.000,00</b>	<b>8.000,00</b>	<b>8.000,00</b>	<b>8.288,00</b>	<b>34.288,00</b>
1000 - MSC - 1.501.0000 Recursos Próprios	0,00	10.000,00	8.000,00	8.000,00	8.288,00	34.288,00
<b>946 - 3.3.90.08.00</b>	<b>0,00</b>	<b>1.000,00</b>	<b>1.000,00</b>	<b>1.000,00</b>	<b>1.036,00</b>	<b>4.036,00</b>
1000 - MSC - 1.501.0000 Recursos Próprios	0,00	1.000,00	1.000,00	1.000,00	1.036,00	4.036,00



PORTAL DA TRANSPARENCIA  
http://portal.transparencia.municpal/bomconselho.pe.br/licitacoes.inf.br/transparenciaMunicipal/Download/5720231229121719.pdf  
assinado por: idUser 198



**DEMONSTRATIVO DE COMPATIBILIDADE PPA E LOA**

PPA 2022 - 2025 - Valores em R\$

	Valor global	2022	2023	2024	2025	Total
<b>947 - 3.3.90.14.00</b>	<b>0,00</b>	<b>15.000,00</b>	<b>17.000,00</b>	<b>17.000,00</b>	<b>17.612,00</b>	<b>66.612,00</b>
1000 - MSC - 1.501.0000 Recursos Próprios	0,00	15.000,00	17.000,00	17.000,00	17.612,00	66.612,00
<b>948 - 3.3.90.30.00</b>	<b>0,00</b>	<b>1.000,00</b>	<b>1.000,00</b>	<b>1.000,00</b>	<b>1.036,00</b>	<b>4.036,00</b>
1000 - MSC - 1.501.0000 Recursos Próprios	0,00	1.000,00	1.000,00	1.000,00	1.036,00	4.036,00
<b>950 - 3.3.90.36.00</b>	<b>0,00</b>	<b>25.000,00</b>	<b>20.000,00</b>	<b>20.000,00</b>	<b>20.720,00</b>	<b>85.720,00</b>
1000 - MSC - 1.501.0000 Recursos Próprios	0,00	25.000,00	20.000,00	20.000,00	20.720,00	85.720,00
<b>951 - 3.3.90.39.00</b>	<b>0,00</b>	<b>20.000,00</b>	<b>20.000,00</b>	<b>25.000,00</b>	<b>25.900,00</b>	<b>90.900,00</b>
1000 - MSC - 1.501.0000 Recursos Próprios	0,00	20.000,00	20.000,00	25.000,00	25.900,00	90.900,00
<b>954 - 3.3.90.47.00</b>	<b>0,00</b>	<b>2.000,00</b>	<b>2.000,00</b>	<b>2.000,00</b>	<b>2.072,00</b>	<b>8.072,00</b>
1000 - MSC - 1.501.0000 Recursos Próprios	0,00	2.000,00	2.000,00	2.000,00	2.072,00	8.072,00
<b>Unidade orçamentária: 15002 - DIRETORIA DE CULTURA</b>	<b>0,00</b>	<b>161.000,00</b>	<b>256.000,00</b>	<b>1.101.000,00</b>	<b>1.140.636,00</b>	<b>2.658.636,00</b>
Ação: 13 - Cultura	0,00	161.000,00	256.000,00	1.101.000,00	1.140.636,00	2.658.636,00
Subfunção: 122 - Administração Geral	0,00	16.000,00	13.000,00	13.000,00	13.468,00	55.468,00
Programa: 409 - GESTÃO DAS ATIVIDADES DA SECRETARIA MUNICIPAL DE EDUCAÇÃO	0,00	16.000,00	13.000,00	13.000,00	13.468,00	55.468,00
Ação: 2.139 - TREINAMENTO E QUALIFICAÇÃO DE AGENTES PÚBLICOS	0,00	16.000,00	13.000,00	13.000,00	13.468,00	55.468,00
<b>978 - 3.3.90.35.00</b>	<b>0,00</b>	<b>5.000,00</b>	<b>4.000,00</b>	<b>4.000,00</b>	<b>4.144,00</b>	<b>17.144,00</b>
1000 - MSC - 1.501.0000 Recursos Próprios	0,00	5.000,00	4.000,00	4.000,00	4.144,00	17.144,00
<b>979 - 3.3.90.36.00</b>	<b>0,00</b>	<b>5.000,00</b>	<b>4.000,00</b>	<b>4.000,00</b>	<b>4.144,00</b>	<b>17.144,00</b>
1000 - MSC - 1.501.0000 Recursos Próprios	0,00	5.000,00	4.000,00	4.000,00	4.144,00	17.144,00
<b>981 - 3.3.90.39.00</b>	<b>0,00</b>	<b>5.000,00</b>	<b>4.000,00</b>	<b>4.000,00</b>	<b>4.144,00</b>	<b>17.144,00</b>
1000 - MSC - 1.501.0000 Recursos Próprios	0,00	5.000,00	4.000,00	4.000,00	4.144,00	17.144,00
<b>983 - 3.3.90.47.00</b>	<b>0,00</b>	<b>1.000,00</b>	<b>1.000,00</b>	<b>1.000,00</b>	<b>1.036,00</b>	<b>4.036,00</b>
1000 - MSC - 1.501.0000 Recursos Próprios	0,00	1.000,00	1.000,00	1.000,00	1.036,00	4.036,00
Subfunção: 392 - Difusão Cultural	0,00	145.000,00	243.000,00	1.088.000,00	1.127.168,00	2.603.168,00
Programa: 409 - GESTÃO DAS ATIVIDADES DA SECRETARIA MUNICIPAL DE EDUCAÇÃO	0,00	145.000,00	243.000,00	1.088.000,00	1.127.168,00	2.603.168,00
Ação: 1.141 - IMPLANTAÇÃO E ESTRUTURAÇÃO DE BIBLIOTECAS, ESCOLAS DE	0,00	5.000,00	4.000,00	4.000,00	4.144,00	17.144,00
<b>963 - 4.4.90.52.00</b>	<b>0,00</b>	<b>5.000,00</b>	<b>4.000,00</b>	<b>4.000,00</b>	<b>4.144,00</b>	<b>17.144,00</b>
1000 - MSC - 1.501.0000 Recursos Próprios	0,00	5.000,00	4.000,00	4.000,00	4.144,00	17.144,00
Ação: 2.142 - MANUTENÇÃO DA BIBLIOTECA MUNICIPAL	0,00	10.000,00	9.000,00	9.000,00	9.324,00	37.324,00
<b>970 - 3.3.90.30.00</b>	<b>0,00</b>	<b>3.000,00</b>	<b>3.000,00</b>	<b>3.000,00</b>	<b>3.108,00</b>	<b>12.108,00</b>
1000 - MSC - 1.501.0000 Recursos Próprios	0,00	3.000,00	3.000,00	3.000,00	3.108,00	12.108,00
<b>971 - 3.3.90.36.00</b>	<b>0,00</b>	<b>3.000,00</b>	<b>3.000,00</b>	<b>3.000,00</b>	<b>3.108,00</b>	<b>12.108,00</b>
1000 - MSC - 1.501.0000 Recursos Próprios	0,00	3.000,00	3.000,00	3.000,00	3.108,00	12.108,00
<b>972 - 3.3.90.39.00</b>	<b>0,00</b>	<b>3.000,00</b>	<b>2.000,00</b>	<b>2.000,00</b>	<b>2.072,00</b>	<b>9.072,00</b>
1000 - MSC - 1.501.0000 Recursos Próprios	0,00	3.000,00	2.000,00	2.000,00	2.072,00	9.072,00
<b>973 - 3.3.90.47.00</b>	<b>0,00</b>	<b>1.000,00</b>	<b>1.000,00</b>	<b>1.000,00</b>	<b>1.036,00</b>	<b>4.036,00</b>
1000 - MSC - 1.501.0000 Recursos Próprios	0,00	1.000,00	1.000,00	1.000,00	1.036,00	4.036,00



PORTAL DA TRANSPARÊNCIA  
http://ouvidiit-solucoes.com.br/portal-transparenciaMunicipal/download/51-2023-42291229121719.pdf  
assinado por: idUser 198



### DEMONSTRATIVO DE COMPATIBILIDADE PPA E LOA

PPA 2022 - 2025 - Valores em R\$

		Valor global	2022	2023	2024	2025	Total
Ação:	2.143 - APOIO E REALIZAÇÃO DE EVENTOS FESTIVOS E CULTURAIS	0,00	130.000,00	230.000,00	1.075.000,00	1.113.700,00	2.548.700,00
	<b>986 - 3.3.90.30.00</b>	<b>0,00</b>	<b>20.000,00</b>	<b>35.000,00</b>	<b>50.000,00</b>	<b>51.800,00</b>	<b>156.800,00</b>
	1000 - MSC - 1.501.0000 Recursos Próprios	0,00	20.000,00	35.000,00	50.000,00	51.800,00	156.800,00
	<b>988 - 3.3.90.36.00</b>	<b>0,00</b>	<b>5.000,00</b>	<b>100.000,00</b>	<b>120.000,00</b>	<b>124.320,00</b>	<b>349.320,00</b>
	1000 - MSC - 1.501.0000 Recursos Próprios	0,00	5.000,00	100.000,00	120.000,00	124.320,00	349.320,00
	<b>990 - 3.3.90.39.00</b>	<b>0,00</b>	<b>100.000,00</b>	<b>90.000,00</b>	<b>900.000,00</b>	<b>932.400,00</b>	<b>2.022.400,00</b>
	1000 - MSC - 1.501.0000 Recursos Próprios	0,00	100.000,00	90.000,00	900.000,00	932.400,00	2.022.400,00
	<b>992 - 3.3.90.47.00</b>	<b>0,00</b>	<b>5.000,00</b>	<b>5.000,00</b>	<b>5.000,00</b>	<b>5.180,00</b>	<b>20.180,00</b>
	1000 - MSC - 1.501.0000 Recursos Próprios	0,00	5.000,00	5.000,00	5.000,00	5.180,00	20.180,00
<b>Unidade orçamentária:</b>	<b>15003 - DIRETORIAS DE ESPORTES, LAZER, JUVENTU</b>	<b>0,00</b>	<b>1.277.600,00</b>	<b>759.000,00</b>	<b>517.000,00</b>	<b>535.612,00</b>	<b>3.089.212,00</b>
Função:	13 - Cultura	0,00	16.000,00	13.000,00	13.000,00	13.468,00	55.468,00
Subfunção:	392 - Difusão Cultural	0,00	16.000,00	13.000,00	13.000,00	13.468,00	55.468,00
Programa:	409 - GESTÃO DAS ATIVIDADES DA SECRETARIA MUNICIPAL DE EDUCAÇÃO	0,00	16.000,00	13.000,00	13.000,00	13.468,00	55.468,00
Ação:	2.194 - FORMAÇÃO E MANUTENÇÃO DE GRUPOS DE ARTES CÊNICAS	0,00	16.000,00	13.000,00	13.000,00	13.468,00	55.468,00
	<b>1019 - 3.3.90.30.00</b>	<b>0,00</b>	<b>5.000,00</b>	<b>4.000,00</b>	<b>4.000,00</b>	<b>4.144,00</b>	<b>17.144,00</b>
	1000 - MSC - 1.501.0000 Recursos Próprios	0,00	5.000,00	4.000,00	4.000,00	4.144,00	17.144,00
	<b>1020 - 3.3.90.36.00</b>	<b>0,00</b>	<b>5.000,00</b>	<b>4.000,00</b>	<b>4.000,00</b>	<b>4.144,00</b>	<b>17.144,00</b>
	1000 - MSC - 1.501.0000 Recursos Próprios	0,00	5.000,00	4.000,00	4.000,00	4.144,00	17.144,00
	<b>1021 - 3.3.90.39.00</b>	<b>0,00</b>	<b>5.000,00</b>	<b>4.000,00</b>	<b>4.000,00</b>	<b>4.144,00</b>	<b>17.144,00</b>
	1000 - MSC - 1.501.0000 Recursos Próprios	0,00	5.000,00	4.000,00	4.000,00	4.144,00	17.144,00
	<b>1022 - 3.3.90.47.00</b>	<b>0,00</b>	<b>1.000,00</b>	<b>1.000,00</b>	<b>1.000,00</b>	<b>1.036,00</b>	<b>4.036,00</b>
	1000 - MSC - 1.501.0000 Recursos Próprios	0,00	1.000,00	1.000,00	1.000,00	1.036,00	4.036,00
Função:	23 - Comércio e Serviços	0,00	1.144.600,00	667.000,00	392.000,00	406.112,00	2.609.712,00
Subfunção:	695 - Turismo	0,00	1.144.600,00	667.000,00	392.000,00	406.112,00	2.609.712,00
Programa:	1503 - TURISMO E LAZER	0,00	1.144.600,00	667.000,00	392.000,00	406.112,00	2.609.712,00
Ação:	2.932 - PROMOÇÃO E MANUTENÇÃO DAS ATIVIDADES TURISTICAS	0,00	1.144.600,00	667.000,00	392.000,00	406.112,00	2.609.712,00
	<b>1012 - 3.3.90.30.00</b>	<b>0,00</b>	<b>330.000,00</b>	<b>254.000,00</b>	<b>154.000,00</b>	<b>159.544,00</b>	<b>897.544,00</b>
	1000 - MSC - 1.501.0000 Recursos Próprios	0,00	5.000,00	4.000,00	4.000,00	4.144,00	17.144,00
	5000 - MSC - 1.700.0000 Recursos de Convênios do Governo Federal	0,00	325.000,00	250.000,00	150.000,00	155.400,00	880.400,00
	<b>1014 - 3.3.90.36.00</b>	<b>0,00</b>	<b>305.000,00</b>	<b>154.000,00</b>	<b>79.000,00</b>	<b>81.844,00</b>	<b>619.844,00</b>
	1000 - MSC - 1.501.0000 Recursos Próprios	0,00	5.000,00	4.000,00	4.000,00	4.144,00	17.144,00
	5000 - MSC - 1.700.0000 Recursos de Convênios do Governo Federal	0,00	300.000,00	150.000,00	75.000,00	77.700,00	602.700,00
	<b>1015 - 3.3.90.39.00</b>	<b>0,00</b>	<b>508.600,00</b>	<b>258.000,00</b>	<b>158.000,00</b>	<b>163.688,00</b>	<b>1.088.288,00</b>
	1000 - MSC - 1.501.0000 Recursos Próprios	0,00	10.000,00	8.000,00	8.000,00	8.288,00	34.288,00
	5000 - MSC - 1.700.0000 Recursos de Convênios do Governo Federal	0,00	498.600,00	250.000,00	150.000,00	155.400,00	1.054.000,00
	<b>1017 - 3.3.90.47.00</b>	<b>0,00</b>	<b>1.000,00</b>	<b>1.000,00</b>	<b>1.000,00</b>	<b>1.036,00</b>	<b>4.036,00</b>
	1000 - MSC - 1.501.0000 Recursos Próprios	0,00	1.000,00	1.000,00	1.000,00	1.036,00	4.036,00



PORTAL DA TRANSPARÊNCIA MUNICIPAL  
http://portal.transparenciamunicipal/download/5120234220121719.pdf  
assinado por: idUser 198



### DEMONSTRATIVO DE COMPATIBILIDADE PPA E LOA

PPA 2022 - 2025 - Valores em R\$

	Valor global	2022	2023	2024	2025	Total
Função: 27 - Desporto e Lazer	0,00	117.000,00	79.000,00	112.000,00	116.032,00	424.032,00
Função: 812 - Desporto Comunitário	0,00	117.000,00	79.000,00	112.000,00	116.032,00	424.032,00
Função: 409 - GESTÃO DAS ATIVIDADES DA SECRETARIA MUNICIPAL DE EDUCAÇÃO	0,00	117.000,00	79.000,00	112.000,00	116.032,00	424.032,00
Função: 2.144 - APOIO AO DESPORTO AMADOR	0,00	85.000,00	51.000,00	84.000,00	87.024,00	307.024,00
<b>993 - 3.3.90.30.00</b>	<b>0,00</b>	<b>25.000,00</b>	<b>20.000,00</b>	<b>20.000,00</b>	<b>20.720,00</b>	<b>85.720,00</b>
1000 - MSC - 1.501.0000 Recursos Próprios	0,00	25.000,00	20.000,00	20.000,00	20.720,00	85.720,00
<b>994 - 3.3.90.32.00</b>	<b>0,00</b>	<b>5.000,00</b>	<b>5.000,00</b>	<b>5.000,00</b>	<b>5.180,00</b>	<b>20.180,00</b>
1000 - MSC - 1.501.0000 Recursos Próprios	0,00	5.000,00	5.000,00	5.000,00	5.180,00	20.180,00
<b>995 - 3.3.90.33.00</b>	<b>0,00</b>	<b>5.000,00</b>	<b>5.000,00</b>	<b>5.000,00</b>	<b>5.180,00</b>	<b>20.180,00</b>
1000 - MSC - 1.501.0000 Recursos Próprios	0,00	5.000,00	5.000,00	5.000,00	5.180,00	20.180,00
<b>996 - 3.3.90.36.00</b>	<b>0,00</b>	<b>20.000,00</b>	<b>15.000,00</b>	<b>15.000,00</b>	<b>15.540,00</b>	<b>65.540,00</b>
1000 - MSC - 1.501.0000 Recursos Próprios	0,00	20.000,00	15.000,00	15.000,00	15.540,00	65.540,00
<b>997 - 3.3.90.39.00</b>	<b>0,00</b>	<b>25.000,00</b>	<b>2.000,00</b>	<b>35.000,00</b>	<b>36.260,00</b>	<b>98.260,00</b>
1000 - MSC - 1.501.0000 Recursos Próprios	0,00	25.000,00	2.000,00	35.000,00	36.260,00	98.260,00
<b>998 - 3.3.90.47.00</b>	<b>0,00</b>	<b>5.000,00</b>	<b>4.000,00</b>	<b>4.000,00</b>	<b>4.144,00</b>	<b>17.144,00</b>
1000 - MSC - 1.501.0000 Recursos Próprios	0,00	5.000,00	4.000,00	4.000,00	4.144,00	17.144,00
Ação: 2.922 - IMPLANTAÇÃO E MANUTENÇÃO DE ESCOLINHA DE PRÁTICA DE	0,00	32.000,00	28.000,00	28.000,00	29.008,00	117.008,00
<b>999 - 3.1.90.04.00</b>	<b>0,00</b>	<b>2.000,00</b>	<b>2.000,00</b>	<b>2.000,00</b>	<b>2.072,00</b>	<b>8.072,00</b>
1000 - MSC - 1.501.0000 Recursos Próprios	0,00	2.000,00	2.000,00	2.000,00	2.072,00	8.072,00
<b>1000 - 3.1.90.11.00</b>	<b>0,00</b>	<b>10.000,00</b>	<b>9.000,00</b>	<b>9.000,00</b>	<b>9.324,00</b>	<b>37.324,00</b>
1000 - MSC - 1.501.0000 Recursos Próprios	0,00	10.000,00	9.000,00	9.000,00	9.324,00	37.324,00
<b>1001 - 3.1.90.13.00</b>	<b>0,00</b>	<b>1.000,00</b>	<b>1.000,00</b>	<b>1.000,00</b>	<b>1.036,00</b>	<b>4.036,00</b>
1000 - MSC - 1.501.0000 Recursos Próprios	0,00	1.000,00	1.000,00	1.000,00	1.036,00	4.036,00
<b>1002 - 3.1.90.94.00</b>	<b>0,00</b>	<b>1.000,00</b>	<b>1.000,00</b>	<b>1.000,00</b>	<b>1.036,00</b>	<b>4.036,00</b>
1000 - MSC - 1.501.0000 Recursos Próprios	0,00	1.000,00	1.000,00	1.000,00	1.036,00	4.036,00
<b>1003 - 3.1.90.96.00</b>	<b>0,00</b>	<b>1.000,00</b>	<b>1.000,00</b>	<b>1.000,00</b>	<b>1.036,00</b>	<b>4.036,00</b>
1000 - MSC - 1.501.0000 Recursos Próprios	0,00	1.000,00	1.000,00	1.000,00	1.036,00	4.036,00
<b>1004 - 3.1.91.13.00</b>	<b>0,00</b>	<b>1.000,00</b>	<b>1.000,00</b>	<b>1.000,00</b>	<b>1.036,00</b>	<b>4.036,00</b>
1000 - MSC - 1.501.0000 Recursos Próprios	0,00	1.000,00	1.000,00	1.000,00	1.036,00	4.036,00
<b>1006 - 3.3.90.30.00</b>	<b>0,00</b>	<b>5.000,00</b>	<b>4.000,00</b>	<b>4.000,00</b>	<b>4.144,00</b>	<b>17.144,00</b>
1000 - MSC - 1.501.0000 Recursos Próprios	0,00	5.000,00	4.000,00	4.000,00	4.144,00	17.144,00
<b>1007 - 3.3.90.36.00</b>	<b>0,00</b>	<b>5.000,00</b>	<b>4.000,00</b>	<b>4.000,00</b>	<b>4.144,00</b>	<b>17.144,00</b>
1000 - MSC - 1.501.0000 Recursos Próprios	0,00	5.000,00	4.000,00	4.000,00	4.144,00	17.144,00
<b>1008 - 3.3.90.39.00</b>	<b>0,00</b>	<b>5.000,00</b>	<b>4.000,00</b>	<b>4.000,00</b>	<b>4.144,00</b>	<b>17.144,00</b>
1000 - MSC - 1.501.0000 Recursos Próprios	0,00	5.000,00	4.000,00	4.000,00	4.144,00	17.144,00
<b>1010 - 3.3.90.47.00</b>	<b>0,00</b>	<b>1.000,00</b>	<b>1.000,00</b>	<b>1.000,00</b>	<b>1.036,00</b>	<b>4.036,00</b>
1000 - MSC - 1.501.0000 Recursos Próprios	0,00	1.000,00	1.000,00	1.000,00	1.036,00	4.036,00



POR TAL DA TRANSPARENCIA  
http://oioudit-solucoes.inf.br/transparencia/ download/51-20231229121719.pdf  
assinado por: idUser 198



**DEMONSTRATIVO DE COMPATIBILIDADE PPA E LOA**

PPA 2022 - 2025 - Valores em R\$

Unidade orçamentária:	Valor global	2022	2023	2024	2025	Total
<b>16001 - AUTARQUIA MUNICIPAL DE SEGURANÇA, TR</b>	<b>0,00</b>	<b>384.300,00</b>	<b>331.000,00</b>	<b>422.000,00</b>	<b>437.192,00</b>	<b>1.574.492,00</b>
4 - Administração	0,00	235.000,00	204.000,00	295.000,00	305.620,00	1.039.620,00
122 - Administração Geral	0,00	235.000,00	204.000,00	295.000,00	305.620,00	1.039.620,00
418 - GESTÃO ADMINISTRATIVA DA AUTARQUIA DE TRÂNSITO	0,00	235.000,00	204.000,00	295.000,00	305.620,00	1.039.620,00
1.180 - AQUISIÇÃO DE VEÍCULOS E EQUIPAMENTOS DIVERSOS PARA A	0,00	20.000,00	18.000,00	14.000,00	14.504,00	66.504,00
<b>1635 - 4.4.90.52.00</b>	<b>0,00</b>	<b>20.000,00</b>	<b>18.000,00</b>	<b>14.000,00</b>	<b>14.504,00</b>	<b>66.504,00</b>
1000 - MSC - 1.501.0000 Recursos Próprios	0,00	10.000,00	9.000,00	5.000,00	5.180,00	29.180,00
5000 - MSC - 1.700.0000 Recursos de Convênios do Governo Federal	0,00	10.000,00	9.000,00	9.000,00	9.324,00	37.324,00
1.181 - CONSTRUÇÃO, REFORMA E/OU AQUISIÇÃO DE IMÓVEIS PARA A	0,00	20.000,00	18.000,00	18.000,00	18.648,00	74.648,00
<b>1636 - 4.4.90.51.00</b>	<b>0,00</b>	<b>15.000,00</b>	<b>13.000,00</b>	<b>13.000,00</b>	<b>13.468,00</b>	<b>54.468,00</b>
1000 - MSC - 1.501.0000 Recursos Próprios	0,00	10.000,00	9.000,00	9.000,00	9.324,00	37.324,00
5000 - MSC - 1.700.0000 Recursos de Convênios do Governo Federal	0,00	5.000,00	4.000,00	4.000,00	4.144,00	17.144,00
<b>1637 - 4.4.90.61.00</b>	<b>0,00</b>	<b>5.000,00</b>	<b>5.000,00</b>	<b>5.000,00</b>	<b>5.180,00</b>	<b>20.180,00</b>
1000 - MSC - 1.501.0000 Recursos Próprios	0,00	5.000,00	5.000,00	5.000,00	5.180,00	20.180,00
2.954 - MANUTENÇÃO DAS ATIVIDADES DA AMSTTBC	0,00	185.000,00	158.000,00	253.000,00	262.108,00	858.108,00
<b>1638 - 3.1.90.04.00</b>	<b>0,00</b>	<b>50.000,00</b>	<b>40.000,00</b>	<b>40.000,00</b>	<b>41.440,00</b>	<b>171.440,00</b>
1000 - MSC - 1.501.0000 Recursos Próprios	0,00	50.000,00	40.000,00	40.000,00	41.440,00	171.440,00
<b>1639 - 3.1.90.11.00</b>	<b>0,00</b>	<b>50.000,00</b>	<b>40.000,00</b>	<b>100.000,00</b>	<b>103.600,00</b>	<b>293.600,00</b>
1000 - MSC - 1.501.0000 Recursos Próprios	0,00	50.000,00	40.000,00	100.000,00	103.600,00	293.600,00
<b>1640 - 3.1.90.13.00</b>	<b>0,00</b>	<b>10.000,00</b>	<b>9.000,00</b>	<b>21.000,00</b>	<b>21.756,00</b>	<b>61.756,00</b>
1000 - MSC - 1.501.0000 Recursos Próprios	0,00	10.000,00	9.000,00	21.000,00	21.756,00	61.756,00
<b>1642 - 3.1.90.92.00</b>	<b>0,00</b>	<b>1.000,00</b>	<b>1.000,00</b>	<b>1.000,00</b>	<b>1.036,00</b>	<b>4.036,00</b>
1000 - MSC - 1.501.0000 Recursos Próprios	0,00	1.000,00	1.000,00	1.000,00	1.036,00	4.036,00
<b>1643 - 3.1.90.96.00</b>	<b>0,00</b>	<b>1.000,00</b>	<b>1.000,00</b>	<b>1.000,00</b>	<b>1.036,00</b>	<b>4.036,00</b>
1000 - MSC - 1.501.0000 Recursos Próprios	0,00	1.000,00	1.000,00	1.000,00	1.036,00	4.036,00
<b>1644 - 3.1.91.13.00</b>	<b>0,00</b>	<b>10.000,00</b>	<b>9.000,00</b>	<b>40.000,00</b>	<b>41.440,00</b>	<b>100.440,00</b>
1000 - MSC - 1.501.0000 Recursos Próprios	0,00	10.000,00	9.000,00	40.000,00	41.440,00	100.440,00
<b>1645 - 3.3.90.08.00</b>	<b>0,00</b>	<b>2.000,00</b>	<b>2.000,00</b>	<b>2.000,00</b>	<b>2.072,00</b>	<b>8.072,00</b>
1000 - MSC - 1.501.0000 Recursos Próprios	0,00	2.000,00	2.000,00	2.000,00	2.072,00	8.072,00
<b>1646 - 3.3.90.30.00</b>	<b>0,00</b>	<b>15.000,00</b>	<b>15.000,00</b>	<b>11.000,00</b>	<b>11.396,00</b>	<b>52.396,00</b>
1000 - MSC - 1.501.0000 Recursos Próprios	0,00	10.000,00	10.000,00	6.000,00	6.216,00	32.216,00
5000 - MSC - 1.700.0000 Recursos de Convênios do Governo Federal	0,00	5.000,00	5.000,00	5.000,00	5.180,00	20.180,00
<b>1647 - 3.3.90.34.00</b>	<b>0,00</b>	<b>1.000,00</b>	<b>1.000,00</b>	<b>1.000,00</b>	<b>1.036,00</b>	<b>4.036,00</b>
1000 - MSC - 1.501.0000 Recursos Próprios	0,00	1.000,00	1.000,00	1.000,00	1.036,00	4.036,00
<b>1648 - 3.3.90.35.00</b>	<b>0,00</b>	<b>10.000,00</b>	<b>8.000,00</b>	<b>8.000,00</b>	<b>8.288,00</b>	<b>34.288,00</b>
1000 - MSC - 1.501.0000 Recursos Próprios	0,00	5.000,00	4.000,00	4.000,00	4.144,00	17.144,00
5000 - MSC - 1.700.0000 Recursos de Convênios do Governo Federal	0,00	5.000,00	4.000,00	4.000,00	4.144,00	17.144,00



PORTAL DA TRANSPARENCIA  
http://cloudit.solucoes.inf.br/transparenciaMunicipal/download/51-20231229121719.pdf  
assinado por: idUser 198







### DEMONSTRATIVO DE COMPATIBILIDADE PPA E LOA

PPA 2022 - 2025 - Valores em R\$

	Valor global	2022	2023	2024	2025	Total
<b>1658 - 3.3.90.36.00</b>	<b>0,00</b>	<b>21.000,00</b>	<b>16.000,00</b>	<b>16.000,00</b>	<b>16.576,00</b>	<b>69.576,00</b>
1000 - MSC - 1.501.0000 Recursos Próprios	0,00	1.000,00	1.000,00	1.000,00	1.036,00	4.036,00
5000 - MSC - 1.700.0000 Recursos de Convênios do Governo Federal	0,00	20.000,00	15.000,00	15.000,00	15.540,00	65.540,00
<b>1659 - 3.3.90.39.00</b>	<b>0,00</b>	<b>25.000,00</b>	<b>20.000,00</b>	<b>20.000,00</b>	<b>20.720,00</b>	<b>85.720,00</b>
1000 - MSC - 1.501.0000 Recursos Próprios	0,00	5.000,00	5.000,00	5.000,00	5.180,00	20.180,00
5000 - MSC - 1.700.0000 Recursos de Convênios do Governo Federal	0,00	20.000,00	15.000,00	15.000,00	15.540,00	65.540,00
Ação: 26 - Transporte	0,00	67.300,00	60.000,00	60.000,00	62.160,00	249.460,00
Subfunção: 782 - Transporte Rodoviário	0,00	67.300,00	60.000,00	60.000,00	62.160,00	249.460,00
Programa: 418 - GESTÃO ADMINISTRATIVA DA AUTARQUIA DE TRÂNSITO	0,00	12.300,00	11.000,00	11.000,00	11.396,00	45.696,00
Projeto: 2.958 - MANUTENÇÃO DA SINALIZAÇÃO DO SISTEMA MUNICIPAL DE	0,00	12.300,00	11.000,00	11.000,00	11.396,00	45.696,00
<b>1664 - 3.3.90.30.00</b>	<b>0,00</b>	<b>12.300,00</b>	<b>11.000,00</b>	<b>11.000,00</b>	<b>11.396,00</b>	<b>45.696,00</b>
1000 - MSC - 1.501.0000 Recursos Próprios	0,00	5.000,00	5.000,00	5.000,00	5.180,00	20.180,00
5000 - MSC - 1.700.0000 Recursos de Convênios do Governo Federal	0,00	7.300,00	6.000,00	6.000,00	6.216,00	25.516,00
Programa: 2600 - GERENCIAMENTO DO SISTEMA DE TRANSPORTE E TRÂNSITO	0,00	55.000,00	49.000,00	49.000,00	50.764,00	203.764,00
Ação: 1.183 - AQUISIÇÃO DE SEMÁFOROS, PLACAS E DEMAIS EQUIPAMENTOS DE	0,00	15.000,00	14.000,00	14.000,00	14.504,00	57.504,00
<b>1661 - 4.4.90.52.00</b>	<b>0,00</b>	<b>15.000,00</b>	<b>14.000,00</b>	<b>14.000,00</b>	<b>14.504,00</b>	<b>57.504,00</b>
1000 - MSC - 1.501.0000 Recursos Próprios	0,00	5.000,00	5.000,00	5.000,00	5.180,00	20.180,00
5000 - MSC - 1.700.0000 Recursos de Convênios do Governo Federal	0,00	10.000,00	9.000,00	9.000,00	9.324,00	37.324,00
Ação: 2.957 - DESPESAS COM AÇÕES REGULATÓRIAS DO TRANSPORTE COLETIVO,	0,00	6.000,00	6.000,00	6.000,00	6.216,00	24.216,00
<b>1662 - 3.3.90.30.00</b>	<b>0,00</b>	<b>2.000,00</b>	<b>2.000,00</b>	<b>2.000,00</b>	<b>2.072,00</b>	<b>8.072,00</b>
1000 - MSC - 1.501.0000 Recursos Próprios	0,00	2.000,00	2.000,00	2.000,00	2.072,00	8.072,00
<b>1663 - 3.3.90.39.00</b>	<b>0,00</b>	<b>2.000,00</b>	<b>2.000,00</b>	<b>2.000,00</b>	<b>2.072,00</b>	<b>8.072,00</b>
1000 - MSC - 1.501.0000 Recursos Próprios	0,00	2.000,00	2.000,00	2.000,00	2.072,00	8.072,00
<b>1667 - 3.3.90.36.00</b>	<b>0,00</b>	<b>2.000,00</b>	<b>2.000,00</b>	<b>2.000,00</b>	<b>2.072,00</b>	<b>8.072,00</b>
1000 - MSC - 1.501.0000 Recursos Próprios	0,00	2.000,00	2.000,00	2.000,00	2.072,00	8.072,00
Ação: 2.958 - MANUTENÇÃO DA SINALIZAÇÃO DO SISTEMA MUNICIPAL DE	0,00	34.000,00	29.000,00	29.000,00	30.044,00	122.044,00
<b>1665 - 3.3.90.36.00</b>	<b>0,00</b>	<b>21.000,00</b>	<b>16.000,00</b>	<b>16.000,00</b>	<b>16.576,00</b>	<b>69.576,00</b>
1000 - MSC - 1.501.0000 Recursos Próprios	0,00	1.000,00	1.000,00	1.000,00	1.036,00	4.036,00
5000 - MSC - 1.700.0000 Recursos de Convênios do Governo Federal	0,00	20.000,00	15.000,00	15.000,00	15.540,00	65.540,00
<b>1666 - 3.3.90.39.00</b>	<b>0,00</b>	<b>6.000,00</b>	<b>6.000,00</b>	<b>6.000,00</b>	<b>6.216,00</b>	<b>24.216,00</b>
1000 - MSC - 1.501.0000 Recursos Próprios	0,00	1.000,00	1.000,00	1.000,00	1.036,00	4.036,00
5000 - MSC - 1.700.0000 Recursos de Convênios do Governo Federal	0,00	5.000,00	5.000,00	5.000,00	5.180,00	20.180,00
<b>1668 - 3.3.90.30.00</b>	<b>0,00</b>	<b>7.000,00</b>	<b>7.000,00</b>	<b>7.000,00</b>	<b>7.252,00</b>	<b>28.252,00</b>
1000 - MSC - 1.501.0000 Recursos Próprios	0,00	2.000,00	2.000,00	2.000,00	2.072,00	8.072,00
5000 - MSC - 1.700.0000 Recursos de Convênios do Governo Federal	0,00	5.000,00	5.000,00	5.000,00	5.180,00	20.180,00
<b>Unidade gestora: 2 - Fundo Municipal de Assistência Social de Bom Con</b>	<b>0,00</b>	<b>3.533.700,88</b>	<b>4.240.000,00</b>	<b>5.541.960,00</b>	<b>5.741.470,56</b>	<b>19.057.131,44</b>
<b>Unidade orçamentária: 14002 - FUNDO MUNICIPAL DE ASSISTÊNCIA SOCIAL</b>	<b>0,00</b>	<b>3.533.700,88</b>	<b>4.240.000,00</b>	<b>5.541.960,00</b>	<b>5.741.470,56</b>	<b>19.057.131,44</b>



PORTAL DA TRANSPARÊNCIA  
http://portal.transparencia.munic.gov.br/portal/transparenciaMunicipal/download/51-20231229/51-1719.pdf  
assinado por: idUser 198



### DEMONSTRATIVO DE COMPATIBILIDADE PPA E LOA

PPA 2022 - 2025 - Valores em R\$

	Valor global	2022	2023	2024	2025	Total
Função: 8 - Assistência Social	0,00	3.408.600,00	4.162.000,00	5.468.960,00	5.665.842,56	18.705.402,56
Código: 122 - Administração Geral	0,00	684.000,00	1.023.000,00	987.000,00	1.022.532,00	3.716.532,00
na: 801 - GESTÃO DA ASSISTÊNCIA SOCIAL	0,00	608.000,00	959.000,00	921.000,00	954.156,00	3.442.156,00
2.123 - MANUTENÇÃO DA SECRETARIA DE AÇÃO SOCIAL E CIDADANIA	0,00	458.000,00	811.000,00	775.000,00	802.900,00	2.846.900,00
<b>503 - 3.1.90.04.00</b>	<b>0,00</b>	<b>57.000,00</b>	<b>62.000,00</b>	<b>62.000,00</b>	<b>64.232,00</b>	<b>245.232,00</b>
1000 - MSC - 1.501.0000 Recursos Próprios	0,00	57.000,00	62.000,00	62.000,00	64.232,00	245.232,00
<b>504 - 3.1.90.11.00</b>	<b>0,00</b>	<b>200.000,00</b>	<b>425.000,00</b>	<b>375.000,00</b>	<b>388.500,00</b>	<b>1.388.500,00</b>
1000 - MSC - 1.501.0000 Recursos Próprios	0,00	200.000,00	425.000,00	375.000,00	388.500,00	1.388.500,00
<b>505 - 3.1.90.13.00</b>	<b>0,00</b>	<b>66.000,00</b>	<b>200.000,00</b>	<b>170.000,00</b>	<b>176.120,00</b>	<b>612.120,00</b>
1000 - MSC - 1.501.0000 Recursos Próprios	0,00	66.000,00	200.000,00	170.000,00	176.120,00	612.120,00
<b>506 - 3.1.90.94.00</b>	<b>0,00</b>	<b>5.000,00</b>	<b>5.000,00</b>	<b>5.000,00</b>	<b>5.180,00</b>	<b>20.180,00</b>
1000 - MSC - 1.501.0000 Recursos Próprios	0,00	5.000,00	5.000,00	5.000,00	5.180,00	20.180,00
<b>507 - 3.1.90.96.00</b>	<b>0,00</b>	<b>1.000,00</b>	<b>1.000,00</b>	<b>1.000,00</b>	<b>1.036,00</b>	<b>4.036,00</b>
1000 - MSC - 1.501.0000 Recursos Próprios	0,00	1.000,00	1.000,00	1.000,00	1.036,00	4.036,00
<b>508 - 3.1.91.13.00</b>	<b>0,00</b>	<b>50.000,00</b>	<b>38.000,00</b>	<b>38.000,00</b>	<b>39.368,00</b>	<b>165.368,00</b>
1000 - MSC - 1.501.0000 Recursos Próprios	0,00	50.000,00	35.000,00	35.000,00	36.260,00	156.260,00
1006 - MSC/STN - 1.704.0000 Recursos da Cessão Onerosa do Bônus do Pré-Sal	0,00	0,00	3.000,00	3.000,00	3.108,00	9.108,00
<b>509 - 3.3.90.08.00</b>	<b>0,00</b>	<b>5.000,00</b>	<b>4.000,00</b>	<b>4.000,00</b>	<b>4.144,00</b>	<b>17.144,00</b>
1000 - MSC - 1.501.0000 Recursos Próprios	0,00	5.000,00	4.000,00	4.000,00	4.144,00	17.144,00
<b>510 - 3.3.90.14.00</b>	<b>0,00</b>	<b>1.000,00</b>	<b>1.000,00</b>	<b>1.000,00</b>	<b>1.036,00</b>	<b>4.036,00</b>
1000 - MSC - 1.501.0000 Recursos Próprios	0,00	1.000,00	1.000,00	1.000,00	1.036,00	4.036,00
<b>511 - 3.3.90.30.00</b>	<b>0,00</b>	<b>10.000,00</b>	<b>8.000,00</b>	<b>8.000,00</b>	<b>8.288,00</b>	<b>34.288,00</b>
1000 - MSC - 1.501.0000 Recursos Próprios	0,00	10.000,00	8.000,00	8.000,00	8.288,00	34.288,00
<b>512 - 3.3.90.33.00</b>	<b>0,00</b>	<b>10.000,00</b>	<b>8.000,00</b>	<b>8.000,00</b>	<b>8.288,00</b>	<b>34.288,00</b>
1000 - MSC - 1.501.0000 Recursos Próprios	0,00	10.000,00	8.000,00	8.000,00	8.288,00	34.288,00
<b>513 - 3.3.90.35.00</b>	<b>0,00</b>	<b>22.000,00</b>	<b>15.000,00</b>	<b>15.000,00</b>	<b>15.540,00</b>	<b>67.540,00</b>
1000 - MSC - 1.501.0000 Recursos Próprios	0,00	22.000,00	15.000,00	15.000,00	15.540,00	67.540,00
<b>514 - 3.3.90.36.00</b>	<b>0,00</b>	<b>6.000,00</b>	<b>10.000,00</b>	<b>10.000,00</b>	<b>10.360,00</b>	<b>36.360,00</b>
1000 - MSC - 1.501.0000 Recursos Próprios	0,00	6.000,00	10.000,00	10.000,00	10.360,00	36.360,00
<b>515 - 3.3.90.37.00</b>	<b>0,00</b>	<b>2.000,00</b>	<b>2.000,00</b>	<b>2.000,00</b>	<b>2.072,00</b>	<b>8.072,00</b>
1000 - MSC - 1.501.0000 Recursos Próprios	0,00	2.000,00	2.000,00	2.000,00	2.072,00	8.072,00
<b>516 - 3.3.90.39.00</b>	<b>0,00</b>	<b>17.000,00</b>	<b>27.000,00</b>	<b>40.000,00</b>	<b>41.440,00</b>	<b>125.440,00</b>
1000 - MSC - 1.501.0000 Recursos Próprios	0,00	17.000,00	27.000,00	40.000,00	41.440,00	125.440,00
<b>517 - 3.3.90.47.00</b>	<b>0,00</b>	<b>5.000,00</b>	<b>4.000,00</b>	<b>30.000,00</b>	<b>31.080,00</b>	<b>70.080,00</b>
1000 - MSC - 1.501.0000 Recursos Próprios	0,00	5.000,00	4.000,00	30.000,00	31.080,00	70.080,00
<b>1620 - 3.3.90.40.00</b>	<b>0,00</b>	<b>1.000,00</b>	<b>1.000,00</b>	<b>1.000,00</b>	<b>1.036,00</b>	<b>4.036,00</b>
1000 - MSC - 1.501.0000 Recursos Próprios	0,00	1.000,00	1.000,00	1.000,00	1.036,00	4.036,00



PORTAL DA TRANSPARENCIA  
http://oioudit-solucoes.inf.br/transparenciaMunicipal/download/51-20231229121719.pdf  
assinado por: idUser 198



**DEMONSTRATIVO DE COMPATIBILIDADE PPA E LOA**

PPA 2022 - 2025 - Valores em R\$

	Valor global	2022	2023	2024	2025	Total
<b>1758 - 3.3.90.92.00</b>	<b>0,00</b>	<b>0,00</b>	<b>0,00</b>	<b>5.000,00</b>	<b>5.180,00</b>	<b>10.180,00</b>
1000 - MSC - 1.501.0000 Recursos Próprios	0,00	0,00	0,00	5.000,00	5.180,00	10.180,00
<b>2.402 - MANUTENÇÃO DAS ATIVIDADES DO FUNDO MUNICIPAL DE</b>	<b>0,00</b>	<b>120.000,00</b>	<b>120.000,00</b>	<b>118.000,00</b>	<b>122.248,00</b>	<b>480.248,00</b>
<b>518 - 3.1.90.04.00</b>	<b>0,00</b>	<b>6.000,00</b>	<b>5.000,00</b>	<b>5.000,00</b>	<b>5.180,00</b>	<b>21.180,00</b>
1000 - MSC - 1.501.0000 Recursos Próprios	0,00	6.000,00	5.000,00	5.000,00	5.180,00	21.180,00
<b>519 - 3.1.90.11.00</b>	<b>0,00</b>	<b>15.000,00</b>	<b>17.000,00</b>	<b>15.000,00</b>	<b>15.540,00</b>	<b>62.540,00</b>
1000 - MSC - 1.501.0000 Recursos Próprios	0,00	15.000,00	17.000,00	15.000,00	15.540,00	62.540,00
<b>520 - 3.1.90.13.00</b>	<b>0,00</b>	<b>5.000,00</b>	<b>5.000,00</b>	<b>5.000,00</b>	<b>5.180,00</b>	<b>20.180,00</b>
1000 - MSC - 1.501.0000 Recursos Próprios	0,00	5.000,00	5.000,00	5.000,00	5.180,00	20.180,00
<b>521 - 3.1.90.94.00</b>	<b>0,00</b>	<b>2.000,00</b>	<b>2.000,00</b>	<b>2.000,00</b>	<b>2.072,00</b>	<b>8.072,00</b>
1000 - MSC - 1.501.0000 Recursos Próprios	0,00	2.000,00	2.000,00	2.000,00	2.072,00	8.072,00
<b>522 - 3.1.90.96.00</b>	<b>0,00</b>	<b>1.000,00</b>	<b>1.000,00</b>	<b>1.000,00</b>	<b>1.036,00</b>	<b>4.036,00</b>
1000 - MSC - 1.501.0000 Recursos Próprios	0,00	1.000,00	1.000,00	1.000,00	1.036,00	4.036,00
<b>523 - 3.1.91.13.00</b>	<b>0,00</b>	<b>10.000,00</b>	<b>8.000,00</b>	<b>8.000,00</b>	<b>8.288,00</b>	<b>34.288,00</b>
1000 - MSC - 1.501.0000 Recursos Próprios	0,00	10.000,00	8.000,00	8.000,00	8.288,00	34.288,00
<b>524 - 3.3.90.08.00</b>	<b>0,00</b>	<b>1.000,00</b>	<b>1.000,00</b>	<b>1.000,00</b>	<b>1.036,00</b>	<b>4.036,00</b>
1000 - MSC - 1.501.0000 Recursos Próprios	0,00	1.000,00	1.000,00	1.000,00	1.036,00	4.036,00
<b>525 - 3.3.90.14.00</b>	<b>0,00</b>	<b>10.000,00</b>	<b>9.000,00</b>	<b>9.000,00</b>	<b>9.324,00</b>	<b>37.324,00</b>
1000 - MSC - 1.501.0000 Recursos Próprios	0,00	10.000,00	9.000,00	9.000,00	9.324,00	37.324,00
<b>526 - 3.3.90.30.00</b>	<b>0,00</b>	<b>4.000,00</b>	<b>4.000,00</b>	<b>4.000,00</b>	<b>4.144,00</b>	<b>16.144,00</b>
1000 - MSC - 1.501.0000 Recursos Próprios	0,00	4.000,00	4.000,00	4.000,00	4.144,00	16.144,00
<b>527 - 3.3.90.35.00</b>	<b>0,00</b>	<b>26.000,00</b>	<b>25.000,00</b>	<b>25.000,00</b>	<b>25.900,00</b>	<b>101.900,00</b>
1000 - MSC - 1.501.0000 Recursos Próprios	0,00	26.000,00	25.000,00	25.000,00	25.900,00	101.900,00
<b>528 - 3.3.90.36.00</b>	<b>0,00</b>	<b>15.000,00</b>	<b>10.000,00</b>	<b>10.000,00</b>	<b>10.360,00</b>	<b>45.360,00</b>
1000 - MSC - 1.501.0000 Recursos Próprios	0,00	15.000,00	10.000,00	10.000,00	10.360,00	45.360,00
<b>529 - 3.3.90.39.00</b>	<b>0,00</b>	<b>22.000,00</b>	<b>30.000,00</b>	<b>30.000,00</b>	<b>31.080,00</b>	<b>113.080,00</b>
1000 - MSC - 1.501.0000 Recursos Próprios	0,00	22.000,00	30.000,00	30.000,00	31.080,00	113.080,00
<b>530 - 3.3.90.47.00</b>	<b>0,00</b>	<b>2.000,00</b>	<b>2.000,00</b>	<b>2.000,00</b>	<b>2.072,00</b>	<b>8.072,00</b>
1000 - MSC - 1.501.0000 Recursos Próprios	0,00	2.000,00	2.000,00	2.000,00	2.072,00	8.072,00
<b>1621 - 3.3.90.40.00</b>	<b>0,00</b>	<b>1.000,00</b>	<b>1.000,00</b>	<b>1.000,00</b>	<b>1.036,00</b>	<b>4.036,00</b>
1000 - MSC - 1.501.0000 Recursos Próprios	0,00	1.000,00	1.000,00	1.000,00	1.036,00	4.036,00
<b>Ação: 2.438 - REALIZAÇÃO E/OU PARTICIPAÇÃO DE CONFERÊNCIAS DE</b>	<b>0,00</b>	<b>30.000,00</b>	<b>28.000,00</b>	<b>28.000,00</b>	<b>29.008,00</b>	<b>115.008,00</b>
<b>833 - 3.3.90.14.00</b>	<b>0,00</b>	<b>6.000,00</b>	<b>4.000,00</b>	<b>4.000,00</b>	<b>4.144,00</b>	<b>18.144,00</b>
1000 - MSC - 1.501.0000 Recursos Próprios	0,00	3.000,00	2.000,00	2.000,00	2.072,00	9.072,00
4000 - MSC - 1.660.0000 Recursos Transferidos pelo FNAS	0,00	3.000,00	2.000,00	2.000,00	2.072,00	9.072,00
<b>835 - 3.3.90.30.00</b>	<b>0,00</b>	<b>6.000,00</b>	<b>6.000,00</b>	<b>6.000,00</b>	<b>6.216,00</b>	<b>24.216,00</b>
1000 - MSC - 1.501.0000 Recursos Próprios	0,00	3.000,00	3.000,00	3.000,00	3.108,00	12.108,00



PORTAL DA TRANSPARENCIA  
<http://oioudiit-solucoes.inf.br/transparenciaMunicipal/download/51-20231229121719.pdf>  
 assinado por: idUser\_198



**DEMONSTRATIVO DE COMPATIBILIDADE PPA E LOA**

PPA 2022 - 2025 - Valores em R\$

	Valor global	2022	2023	2024	2025	Total
4000 - MSC - 1.660.0000 Recursos Transferidos pelo FNAS	0,00	3.000,00	3.000,00	3.000,00	3.108,00	12.108,00
<b>837 - 3.3.90.33.00</b>	<b>0,00</b>	<b>6.000,00</b>	<b>6.000,00</b>	<b>6.000,00</b>	<b>6.216,00</b>	<b>24.216,00</b>
1000 - MSC - 1.501.0000 Recursos Próprios	0,00	3.000,00	3.000,00	3.000,00	3.108,00	12.108,00
4000 - MSC - 1.660.0000 Recursos Transferidos pelo FNAS	0,00	3.000,00	3.000,00	3.000,00	3.108,00	12.108,00
<b>839 - 3.3.90.36.00</b>	<b>0,00</b>	<b>6.000,00</b>	<b>6.000,00</b>	<b>6.000,00</b>	<b>6.216,00</b>	<b>24.216,00</b>
1000 - MSC - 1.501.0000 Recursos Próprios	0,00	3.000,00	3.000,00	3.000,00	3.108,00	12.108,00
4000 - MSC - 1.660.0000 Recursos Transferidos pelo FNAS	0,00	3.000,00	3.000,00	3.000,00	3.108,00	12.108,00
<b>841 - 3.3.90.39.00</b>	<b>0,00</b>	<b>6.000,00</b>	<b>6.000,00</b>	<b>6.000,00</b>	<b>6.216,00</b>	<b>24.216,00</b>
1000 - MSC - 1.501.0000 Recursos Próprios	0,00	3.000,00	3.000,00	3.000,00	3.108,00	12.108,00
4000 - MSC - 1.660.0000 Recursos Transferidos pelo FNAS	0,00	3.000,00	3.000,00	3.000,00	3.108,00	12.108,00
<b>Programa: 807 - INVESTIMENTOS NA ÁREA DE ASSISTÊNCIA SOCIAL</b>	<b>0,00</b>	<b>44.000,00</b>	<b>39.000,00</b>	<b>41.000,00</b>	<b>42.476,00</b>	<b>166.476,00</b>
<b>Ação: 1.401 - REEQUIPAMENTO DO FUNDO MUNICIPAL DE ASSISTÊNCIA SOCIAL</b>	<b>0,00</b>	<b>15.000,00</b>	<b>13.000,00</b>	<b>13.000,00</b>	<b>13.468,00</b>	<b>54.468,00</b>
<b>490 - 4.4.90.52.00</b>	<b>0,00</b>	<b>15.000,00</b>	<b>13.000,00</b>	<b>13.000,00</b>	<b>13.468,00</b>	<b>54.468,00</b>
1000 - MSC - 1.501.0000 Recursos Próprios	0,00	5.000,00	5.000,00	5.000,00	5.180,00	20.180,00
4000 - MSC - 1.660.0000 Recursos Transferidos pelo FNAS	0,00	10.000,00	8.000,00	8.000,00	8.288,00	34.288,00
<b>Ação: 1.426 - AQUISIÇÃO, CONSTRUÇÃO, REFORMA E/OU AMPLIAÇÃO DE</b>	<b>0,00</b>	<b>29.000,00</b>	<b>26.000,00</b>	<b>28.000,00</b>	<b>29.008,00</b>	<b>112.008,00</b>
<b>499 - 4.4.90.51.00</b>	<b>0,00</b>	<b>16.000,00</b>	<b>13.000,00</b>	<b>14.000,00</b>	<b>14.504,00</b>	<b>57.504,00</b>
1000 - MSC - 1.501.0000 Recursos Próprios	0,00	5.000,00	4.000,00	4.000,00	4.144,00	17.144,00
4000 - MSC - 1.660.0000 Recursos Transferidos pelo FNAS	0,00	10.000,00	8.000,00	8.000,00	8.288,00	34.288,00
4001 - MSC - 1.665.0000 Transferência de Convênio Vinculados à Assistência Social	0,00	1.000,00	1.000,00	2.000,00	2.072,00	6.072,00
<b>500 - 4.4.90.61.00</b>	<b>0,00</b>	<b>7.000,00</b>	<b>7.000,00</b>	<b>7.000,00</b>	<b>7.252,00</b>	<b>28.252,00</b>
1000 - MSC - 1.501.0000 Recursos Próprios	0,00	5.000,00	5.000,00	5.000,00	5.180,00	20.180,00
4001 - MSC - 1.665.0000 Transferência de Convênio Vinculados à Assistência Social	0,00	2.000,00	2.000,00	2.000,00	2.072,00	8.072,00
<b>1634 - 4.4.90.52.00</b>	<b>0,00</b>	<b>6.000,00</b>	<b>6.000,00</b>	<b>7.000,00</b>	<b>7.252,00</b>	<b>26.252,00</b>
1000 - MSC - 1.501.0000 Recursos Próprios	0,00	5.000,00	5.000,00	5.000,00	5.180,00	20.180,00
4001 - MSC - 1.665.0000 Transferência de Convênio Vinculados à Assistência Social	0,00	1.000,00	1.000,00	2.000,00	2.072,00	6.072,00
<b>Programa: 824 - MANUTENÇÃO DAS AÇÕES DE APOIO AO IDOSO</b>	<b>0,00</b>	<b>32.000,00</b>	<b>25.000,00</b>	<b>25.000,00</b>	<b>25.900,00</b>	<b>107.900,00</b>
<b>Ação: 2.430 - MANUTENÇÃO DAS AÇÕES DO CONSELHO MUNICIPAL DOS</b>	<b>0,00</b>	<b>32.000,00</b>	<b>25.000,00</b>	<b>25.000,00</b>	<b>25.900,00</b>	<b>107.900,00</b>
<b>743 - 3.3.90.14.00</b>	<b>0,00</b>	<b>2.500,00</b>	<b>2.000,00</b>	<b>2.000,00</b>	<b>2.072,00</b>	<b>8.572,00</b>
1000 - MSC - 1.501.0000 Recursos Próprios	0,00	2.500,00	2.000,00	2.000,00	2.072,00	8.572,00
<b>745 - 3.3.90.30.00</b>	<b>0,00</b>	<b>2.500,00</b>	<b>2.000,00</b>	<b>2.000,00</b>	<b>2.072,00</b>	<b>8.572,00</b>
1000 - MSC - 1.501.0000 Recursos Próprios	0,00	2.500,00	2.000,00	2.000,00	2.072,00	8.572,00
<b>746 - 3.3.90.33.00</b>	<b>0,00</b>	<b>2.000,00</b>	<b>2.000,00</b>	<b>2.000,00</b>	<b>2.072,00</b>	<b>8.072,00</b>
1000 - MSC - 1.501.0000 Recursos Próprios	0,00	2.000,00	2.000,00	2.000,00	2.072,00	8.072,00
<b>748 - 3.3.90.36.00</b>	<b>0,00</b>	<b>2.500,00</b>	<b>2.000,00</b>	<b>2.000,00</b>	<b>2.072,00</b>	<b>8.572,00</b>
1000 - MSC - 1.501.0000 Recursos Próprios	0,00	2.500,00	2.000,00	2.000,00	2.072,00	8.572,00
<b>749 - 3.3.90.39.00</b>	<b>0,00</b>	<b>20.000,00</b>	<b>15.000,00</b>	<b>15.000,00</b>	<b>15.540,00</b>	<b>65.540,00</b>



PORTAL DA TRANSPARÊNCIA  
http://ouvidi-solucoes.inf.br/transparenciaMunicipal/download/51-202312291217150.pdf  
assinado por: idUser 198



**DEMONSTRATIVO DE COMPATIBILIDADE PPA E LOA**

PPA 2022 - 2025 - Valores em R\$

	Valor global	2022	2023	2024	2025	Total
1000 - MSC - 1.501.0000 Recursos Próprios	0,00	20.000,00	15.000,00	15.000,00	15.540,00	65.540,00
<b>751 - 3.3.90.47.00</b>	<b>0,00</b>	<b>2.500,00</b>	<b>2.000,00</b>	<b>2.000,00</b>	<b>2.072,00</b>	<b>8.572,00</b>
1000 - MSC - 1.501.0000 Recursos Próprios	0,00	2.500,00	2.000,00	2.000,00	2.072,00	8.572,00
Ação: 123 - Administração Financeira	0,00	20.000,00	20.000,00	20.000,00	20.720,00	80.720,00
Programa: 808 - APOIO A ENTIDADES SEM FINS LUCRATIVOS	0,00	20.000,00	20.000,00	20.000,00	20.720,00	80.720,00
Ação: 2.419 - SUBVENÇÕES A ENTIDADES ASSISTENCIAIS SEM FINS LUCRATIVOS	0,00	20.000,00	20.000,00	20.000,00	20.720,00	80.720,00
<b>627 - 3.3.50.43.00</b>	<b>0,00</b>	<b>10.000,00</b>	<b>10.000,00</b>	<b>10.000,00</b>	<b>10.360,00</b>	<b>40.360,00</b>
1000 - MSC - 1.501.0000 Recursos Próprios	0,00	5.000,00	5.000,00	5.000,00	5.180,00	20.180,00
4000 - MSC - 1.660.0000 Recursos Transferidos pelo FNAS	0,00	5.000,00	5.000,00	5.000,00	5.180,00	20.180,00
<b>628 - 3.3.90.41.00</b>	<b>0,00</b>	<b>10.000,00</b>	<b>10.000,00</b>	<b>10.000,00</b>	<b>10.360,00</b>	<b>40.360,00</b>
1000 - MSC - 1.501.0000 Recursos Próprios	0,00	5.000,00	5.000,00	5.000,00	5.180,00	20.180,00
4000 - MSC - 1.660.0000 Recursos Transferidos pelo FNAS	0,00	5.000,00	5.000,00	5.000,00	5.180,00	20.180,00
Ação: 128 - Formação de Recursos Humanos	0,00	42.000,00	37.000,00	37.000,00	38.332,00	154.332,00
Programa: 801 - GESTÃO DA ASSISTÊNCIA SOCIAL	0,00	22.000,00	20.000,00	20.000,00	20.720,00	82.720,00
Ação: 2.433 - REALIZAÇÃO DE FORMAÇÃO CONTINUADA PARA OS	0,00	22.000,00	20.000,00	20.000,00	20.720,00	82.720,00
<b>806 - 3.3.90.30.00</b>	<b>0,00</b>	<b>2.000,00</b>	<b>2.000,00</b>	<b>2.000,00</b>	<b>2.072,00</b>	<b>8.072,00</b>
1000 - MSC - 1.501.0000 Recursos Próprios	0,00	1.000,00	1.000,00	1.000,00	1.036,00	4.036,00
4000 - MSC - 1.660.0000 Recursos Transferidos pelo FNAS	0,00	1.000,00	1.000,00	1.000,00	1.036,00	4.036,00
<b>807 - 3.3.90.36.00</b>	<b>0,00</b>	<b>8.000,00</b>	<b>8.000,00</b>	<b>8.000,00</b>	<b>8.288,00</b>	<b>32.288,00</b>
1000 - MSC - 1.501.0000 Recursos Próprios	0,00	4.000,00	4.000,00	4.000,00	4.144,00	16.144,00
4000 - MSC - 1.660.0000 Recursos Transferidos pelo FNAS	0,00	4.000,00	4.000,00	4.000,00	4.144,00	16.144,00
<b>808 - 3.3.90.39.00</b>	<b>0,00</b>	<b>10.000,00</b>	<b>8.000,00</b>	<b>8.000,00</b>	<b>8.288,00</b>	<b>34.288,00</b>
1000 - MSC - 1.501.0000 Recursos Próprios	0,00	5.000,00	4.000,00	4.000,00	4.144,00	17.144,00
4000 - MSC - 1.660.0000 Recursos Transferidos pelo FNAS	0,00	5.000,00	4.000,00	4.000,00	4.144,00	17.144,00
<b>1622 - 3.3.90.40.00</b>	<b>0,00</b>	<b>2.000,00</b>	<b>2.000,00</b>	<b>2.000,00</b>	<b>2.072,00</b>	<b>8.072,00</b>
1000 - MSC - 1.501.0000 Recursos Próprios	0,00	1.000,00	1.000,00	1.000,00	1.036,00	4.036,00
4000 - MSC - 1.660.0000 Recursos Transferidos pelo FNAS	0,00	1.000,00	1.000,00	1.000,00	1.036,00	4.036,00
Programa: 805 - QUALIFICAÇÃO PROFISSIONAL E EMPREGABILIDADE/INCLUSÃO SOCI	0,00	20.000,00	17.000,00	17.000,00	17.612,00	71.612,00
Ação: 2.908 - MANUTENÇÃO DAS AÇÕES DE INCENTIVO E ASSISTÊNCIA A	0,00	20.000,00	17.000,00	17.000,00	17.612,00	71.612,00
<b>906 - 3.3.90.30.00</b>	<b>0,00</b>	<b>2.000,00</b>	<b>2.000,00</b>	<b>2.000,00</b>	<b>2.072,00</b>	<b>8.072,00</b>
1000 - MSC - 1.501.0000 Recursos Próprios	0,00	2.000,00	2.000,00	2.000,00	2.072,00	8.072,00
<b>907 - 3.3.90.35.00</b>	<b>0,00</b>	<b>2.000,00</b>	<b>2.000,00</b>	<b>2.000,00</b>	<b>2.072,00</b>	<b>8.072,00</b>
1000 - MSC - 1.501.0000 Recursos Próprios	0,00	2.000,00	2.000,00	2.000,00	2.072,00	8.072,00
<b>909 - 3.3.90.36.00</b>	<b>0,00</b>	<b>5.000,00</b>	<b>4.000,00</b>	<b>4.000,00</b>	<b>4.144,00</b>	<b>17.144,00</b>
1000 - MSC - 1.501.0000 Recursos Próprios	0,00	5.000,00	4.000,00	4.000,00	4.144,00	17.144,00
<b>910 - 3.3.90.39.00</b>	<b>0,00</b>	<b>5.000,00</b>	<b>4.000,00</b>	<b>4.000,00</b>	<b>4.144,00</b>	<b>17.144,00</b>
1000 - MSC - 1.501.0000 Recursos Próprios	0,00	5.000,00	4.000,00	4.000,00	4.144,00	17.144,00



assinado por: idUser 198

PORTAL DA TRANSPARÊNCIA  
http://ouvidi-solucoes.inf.br/transparenciaMunicipal/download/51-20231229121719.pdf



### DEMONSTRATIVO DE COMPATIBILIDADE PPA E LOA

PPA 2022 - 2025 - Valores em R\$

	Valor global	2022	2023	2024	2025	Total
<b>912 - 3.3.90.47.00</b>	<b>0,00</b>	<b>1.000,00</b>	<b>1.000,00</b>	<b>1.000,00</b>	<b>1.036,00</b>	<b>4.036,00</b>
1000 - MSC - 1.501.0000 Recursos Próprios	0,00	1.000,00	1.000,00	1.000,00	1.036,00	4.036,00
<b>913 - 3.3.90.48.00</b>	<b>0,00</b>	<b>5.000,00</b>	<b>4.000,00</b>	<b>4.000,00</b>	<b>4.144,00</b>	<b>17.144,00</b>
1000 - MSC - 1.501.0000 Recursos Próprios	0,00	5.000,00	4.000,00	4.000,00	4.144,00	17.144,00
Subfunção: 241 - Assistência ao Idoso	0,00	128.000,00	218.000,00	246.000,00	254.856,00	846.856,00
Programa: 816 - BLOCO DA PROTEÇÃO SOCIAL ESPECIAL DE MÉDIA COMPLEXIDADE	0,00	128.000,00	130.000,00	158.000,00	163.688,00	579.688,00
Atividade: 2.432 - SERVIÇO DE PROTEÇÃO E ATENDIMENTO ESPECIALIZADO A	0,00	128.000,00	130.000,00	158.000,00	163.688,00	579.688,00
<b>779 - 3.1.90.04.00</b>	<b>0,00</b>	<b>30.000,00</b>	<b>27.000,00</b>	<b>20.000,00</b>	<b>20.720,00</b>	<b>97.720,00</b>
1000 - MSC - 1.501.0000 Recursos Próprios	0,00	15.000,00	12.000,00	10.000,00	10.360,00	47.360,00
4000 - MSC - 1.660.0000 Recursos Transferidos pelo FNAS	0,00	15.000,00	15.000,00	10.000,00	10.360,00	50.360,00
<b>781 - 3.1.90.11.00</b>	<b>0,00</b>	<b>15.000,00</b>	<b>16.000,00</b>	<b>22.000,00</b>	<b>22.792,00</b>	<b>75.792,00</b>
1000 - MSC - 1.501.0000 Recursos Próprios	0,00	10.000,00	9.000,00	15.000,00	15.540,00	49.540,00
4000 - MSC - 1.660.0000 Recursos Transferidos pelo FNAS	0,00	5.000,00	7.000,00	7.000,00	7.252,00	26.252,00
<b>783 - 3.1.90.13.00</b>	<b>0,00</b>	<b>10.000,00</b>	<b>10.000,00</b>	<b>10.000,00</b>	<b>10.360,00</b>	<b>40.360,00</b>
1000 - MSC - 1.501.0000 Recursos Próprios	0,00	5.000,00	5.000,00	5.000,00	5.180,00	20.180,00
4000 - MSC - 1.660.0000 Recursos Transferidos pelo FNAS	0,00	5.000,00	5.000,00	5.000,00	5.180,00	20.180,00
<b>784 - 3.1.90.94.00</b>	<b>0,00</b>	<b>1.000,00</b>	<b>1.000,00</b>	<b>1.000,00</b>	<b>1.036,00</b>	<b>4.036,00</b>
1000 - MSC - 1.501.0000 Recursos Próprios	0,00	1.000,00	1.000,00	1.000,00	1.036,00	4.036,00
<b>785 - 3.1.90.96.00</b>	<b>0,00</b>	<b>1.000,00</b>	<b>1.000,00</b>	<b>1.000,00</b>	<b>1.036,00</b>	<b>4.036,00</b>
1000 - MSC - 1.501.0000 Recursos Próprios	0,00	1.000,00	1.000,00	1.000,00	1.036,00	4.036,00
<b>786 - 3.1.91.13.00</b>	<b>0,00</b>	<b>10.000,00</b>	<b>10.000,00</b>	<b>10.000,00</b>	<b>10.360,00</b>	<b>40.360,00</b>
1000 - MSC - 1.501.0000 Recursos Próprios	0,00	5.000,00	5.000,00	5.000,00	5.180,00	20.180,00
4000 - MSC - 1.660.0000 Recursos Transferidos pelo FNAS	0,00	5.000,00	5.000,00	5.000,00	5.180,00	20.180,00
<b>788 - 3.3.90.08.00</b>	<b>0,00</b>	<b>2.000,00</b>	<b>2.000,00</b>	<b>2.000,00</b>	<b>2.072,00</b>	<b>8.072,00</b>
1000 - MSC - 1.501.0000 Recursos Próprios	0,00	1.000,00	1.000,00	1.000,00	1.036,00	4.036,00
4000 - MSC - 1.660.0000 Recursos Transferidos pelo FNAS	0,00	1.000,00	1.000,00	1.000,00	1.036,00	4.036,00
<b>796 - 3.3.90.14.00</b>	<b>0,00</b>	<b>10.000,00</b>	<b>10.000,00</b>	<b>10.000,00</b>	<b>10.360,00</b>	<b>40.360,00</b>
1000 - MSC - 1.501.0000 Recursos Próprios	0,00	5.000,00	5.000,00	5.000,00	5.180,00	20.180,00
4000 - MSC - 1.660.0000 Recursos Transferidos pelo FNAS	0,00	5.000,00	5.000,00	5.000,00	5.180,00	20.180,00
<b>797 - 3.3.90.30.00</b>	<b>0,00</b>	<b>11.000,00</b>	<b>10.000,00</b>	<b>27.000,00</b>	<b>27.972,00</b>	<b>75.972,00</b>
1000 - MSC - 1.501.0000 Recursos Próprios	0,00	10.000,00	7.000,00	7.000,00	7.252,00	31.252,00
4000 - MSC - 1.660.0000 Recursos Transferidos pelo FNAS	0,00	1.000,00	3.000,00	20.000,00	20.720,00	44.720,00
<b>799 - 3.3.90.33.00</b>	<b>0,00</b>	<b>4.000,00</b>	<b>4.000,00</b>	<b>4.000,00</b>	<b>4.144,00</b>	<b>16.144,00</b>
1000 - MSC - 1.501.0000 Recursos Próprios	0,00	2.000,00	2.000,00	2.000,00	2.072,00	8.072,00
4000 - MSC - 1.660.0000 Recursos Transferidos pelo FNAS	0,00	2.000,00	2.000,00	2.000,00	2.072,00	8.072,00
<b>800 - 3.3.90.36.00</b>	<b>0,00</b>	<b>20.000,00</b>	<b>22.000,00</b>	<b>28.000,00</b>	<b>29.008,00</b>	<b>99.008,00</b>
1000 - MSC - 1.501.0000 Recursos Próprios	0,00	10.000,00	8.000,00	8.000,00	8.288,00	34.288,00



assinado por: idUser 198

URL DA TRANSPARENCIA  
http://auditor-solucoes.inf.br/transparenciaMunicipal/download/51-20231229121719.pdf



### DEMONSTRATIVO DE COMPATIBILIDADE PPA E LOA

PPA 2022 - 2025 - Valores em R\$

	Valor global	2022	2023	2024	2025	Total
4000 - MSC - 1.660.0000 Recursos Transferidos pelo FNAS	0,00	10.000,00	14.000,00	20.000,00	20.720,00	64.720,00
<b>802 - 3.3.90.39.00</b>	<b>0,00</b>	<b>11.000,00</b>	<b>14.000,00</b>	<b>18.000,00</b>	<b>18.648,00</b>	<b>61.648,00</b>
1000 - MSC - 1.501.0000 Recursos Próprios	0,00	9.000,00	8.000,00	8.000,00	8.288,00	33.288,00
4000 - MSC - 1.660.0000 Recursos Transferidos pelo FNAS	0,00	2.000,00	6.000,00	10.000,00	10.360,00	28.360,00
<b>804 - 3.3.90.47.00</b>	<b>0,00</b>	<b>2.000,00</b>	<b>2.000,00</b>	<b>2.000,00</b>	<b>2.072,00</b>	<b>8.072,00</b>
1000 - MSC - 1.501.0000 Recursos Próprios	0,00	1.000,00	1.000,00	1.000,00	1.036,00	4.036,00
4000 - MSC - 1.660.0000 Recursos Transferidos pelo FNAS	0,00	1.000,00	1.000,00	1.000,00	1.036,00	4.036,00
<b>1623 - 3.3.90.40.00</b>	<b>0,00</b>	<b>1.000,00</b>	<b>1.000,00</b>	<b>1.000,00</b>	<b>1.036,00</b>	<b>4.036,00</b>
4000 - MSC - 1.660.0000 Recursos Transferidos pelo FNAS	0,00	1.000,00	1.000,00	1.000,00	1.036,00	4.036,00
<b>1763 - 3.3.90.92.00</b>	<b>0,00</b>	<b>0,00</b>	<b>0,00</b>	<b>2.000,00</b>	<b>2.072,00</b>	<b>4.072,00</b>
4000 - MSC - 1.660.0000 Recursos Transferidos pelo FNAS	0,00	0,00	0,00	2.000,00	2.072,00	4.072,00
<b>Programa:</b> 824 - MANUTENÇÃO DAS AÇÕES DE APOIO AO IDOSO	0,00	0,00	88.000,00	88.000,00	91.168,00	267.168,00
<b>Ação:</b> 2.2084 - AQUISIÇÃO DE EQUIPAMENTOS PARA AÇÕES DE APOIO AOS	0,00	0,00	5.000,00	5.000,00	5.180,00	15.180,00
<b>1730 - 4.4.90.52.00</b>	<b>0,00</b>	<b>0,00</b>	<b>5.000,00</b>	<b>5.000,00</b>	<b>5.180,00</b>	<b>15.180,00</b>
1000 - MSC - 1.501.0000 Recursos Próprios	0,00	0,00	5.000,00	5.000,00	5.180,00	15.180,00
<b>Ação:</b> 2.2085 - IMPLANTAÇÃO E MANUTENÇÃO DE AÇÕES DE APOIO AOS IDOSOS	0,00	0,00	38.000,00	38.000,00	39.368,00	115.368,00
<b>1731 - 3.1.90.04.00</b>	<b>0,00</b>	<b>0,00</b>	<b>4.000,00</b>	<b>4.000,00</b>	<b>4.144,00</b>	<b>12.144,00</b>
1000 - MSC - 1.501.0000 Recursos Próprios	0,00	0,00	4.000,00	4.000,00	4.144,00	12.144,00
<b>1732 - 3.1.90.11.00</b>	<b>0,00</b>	<b>0,00</b>	<b>4.000,00</b>	<b>4.000,00</b>	<b>4.144,00</b>	<b>12.144,00</b>
1000 - MSC - 1.501.0000 Recursos Próprios	0,00	0,00	4.000,00	4.000,00	4.144,00	12.144,00
<b>1733 - 3.1.90.13.00</b>	<b>0,00</b>	<b>0,00</b>	<b>2.000,00</b>	<b>2.000,00</b>	<b>2.072,00</b>	<b>6.072,00</b>
1000 - MSC - 1.501.0000 Recursos Próprios	0,00	0,00	2.000,00	2.000,00	2.072,00	6.072,00
<b>1734 - 3.1.90.94.00</b>	<b>0,00</b>	<b>0,00</b>	<b>1.000,00</b>	<b>1.000,00</b>	<b>1.036,00</b>	<b>3.036,00</b>
1000 - MSC - 1.501.0000 Recursos Próprios	0,00	0,00	1.000,00	1.000,00	1.036,00	3.036,00
<b>1735 - 3.1.90.96.00</b>	<b>0,00</b>	<b>0,00</b>	<b>1.000,00</b>	<b>1.000,00</b>	<b>1.036,00</b>	<b>3.036,00</b>
1000 - MSC - 1.501.0000 Recursos Próprios	0,00	0,00	1.000,00	1.000,00	1.036,00	3.036,00
<b>1736 - 3.1.91.13.00</b>	<b>0,00</b>	<b>0,00</b>	<b>2.000,00</b>	<b>2.000,00</b>	<b>2.072,00</b>	<b>6.072,00</b>
1000 - MSC - 1.501.0000 Recursos Próprios	0,00	0,00	2.000,00	2.000,00	2.072,00	6.072,00
<b>1737 - 3.3.90.08.00</b>	<b>0,00</b>	<b>0,00</b>	<b>1.000,00</b>	<b>1.000,00</b>	<b>1.036,00</b>	<b>3.036,00</b>
1000 - MSC - 1.501.0000 Recursos Próprios	0,00	0,00	1.000,00	1.000,00	1.036,00	3.036,00
<b>1738 - 3.3.90.14.00</b>	<b>0,00</b>	<b>0,00</b>	<b>5.000,00</b>	<b>5.000,00</b>	<b>5.180,00</b>	<b>15.180,00</b>
1000 - MSC - 1.501.0000 Recursos Próprios	0,00	0,00	5.000,00	5.000,00	5.180,00	15.180,00
<b>1739 - 3.3.90.30.00</b>	<b>0,00</b>	<b>0,00</b>	<b>4.000,00</b>	<b>4.000,00</b>	<b>4.144,00</b>	<b>12.144,00</b>
1000 - MSC - 1.501.0000 Recursos Próprios	0,00	0,00	4.000,00	4.000,00	4.144,00	12.144,00
<b>1740 - 3.3.90.36.00</b>	<b>0,00</b>	<b>0,00</b>	<b>2.000,00</b>	<b>2.000,00</b>	<b>2.072,00</b>	<b>6.072,00</b>
1000 - MSC - 1.501.0000 Recursos Próprios	0,00	0,00	2.000,00	2.000,00	2.072,00	6.072,00
<b>1741 - 3.3.90.39.00</b>	<b>0,00</b>	<b>0,00</b>	<b>5.000,00</b>	<b>5.000,00</b>	<b>5.180,00</b>	<b>15.180,00</b>



PORTAL DA TRANSPARÊNCIA  
http://cloud-it-solucoes.net.br/transparenciaMunicipal/download/51-20231229121719.pdf  
assinado por: idUser 198



**DEMONSTRATIVO DE COMPATIBILIDADE PPA E LOA**

PPA 2022 - 2025 - Valores em R\$

	Valor global	2022	2023	2024	2025	Total
1000 - MSC - 1.501.0000 Recursos Próprios	0,00	0,00	5.000,00	5.000,00	5.180,00	15.180,00
<b>1742 - 3.3.90.40.00</b>	<b>0,00</b>	<b>0,00</b>	<b>1.000,00</b>	<b>1.000,00</b>	<b>1.036,00</b>	<b>3.036,00</b>
1000 - MSC - 1.501.0000 Recursos Próprios	0,00	0,00	1.000,00	1.000,00	1.036,00	3.036,00
<b>1743 - 3.3.90.47.00</b>	<b>0,00</b>	<b>0,00</b>	<b>1.000,00</b>	<b>1.000,00</b>	<b>1.036,00</b>	<b>3.036,00</b>
1000 - MSC - 1.501.0000 Recursos Próprios	0,00	0,00	1.000,00	1.000,00	1.036,00	3.036,00
<b>1746 - 3.3.90.35.00</b>	<b>0,00</b>	<b>0,00</b>	<b>5.000,00</b>	<b>5.000,00</b>	<b>5.180,00</b>	<b>15.180,00</b>
1000 - MSC - 1.501.0000 Recursos Próprios	0,00	0,00	5.000,00	5.000,00	5.180,00	15.180,00
<b>2.2086 - CONTRIBUIÇÕES E SUBVENÇÕES SOCIAIS À ENTIDADES</b>	<b>0,00</b>	<b>0,00</b>	<b>45.000,00</b>	<b>45.000,00</b>	<b>46.620,00</b>	<b>136.620,00</b>
<b>1744 - 3.3.50.43.00</b>	<b>0,00</b>	<b>0,00</b>	<b>5.000,00</b>	<b>5.000,00</b>	<b>5.180,00</b>	<b>15.180,00</b>
1000 - MSC - 1.501.0000 Recursos Próprios	0,00	0,00	5.000,00	5.000,00	5.180,00	15.180,00
<b>1745 - 3.3.50.41.00</b>	<b>0,00</b>	<b>0,00</b>	<b>40.000,00</b>	<b>40.000,00</b>	<b>41.440,00</b>	<b>121.440,00</b>
1000 - MSC - 1.501.0000 Recursos Próprios	0,00	0,00	40.000,00	40.000,00	41.440,00	121.440,00
<b>242 - Assistência ao Portador de Deficiência</b>	<b>0,00</b>	<b>34.000,00</b>	<b>35.000,00</b>	<b>29.000,00</b>	<b>30.044,00</b>	<b>128.044,00</b>
<b>815 - BLOCO DA PROTEÇÃO SOCIAL BÁSICA</b>	<b>0,00</b>	<b>34.000,00</b>	<b>35.000,00</b>	<b>29.000,00</b>	<b>30.044,00</b>	<b>128.044,00</b>
<b>2.405 - SERVIÇO DE PROTEÇÃO SOCIAL BÁSICA PARA PESSOAS COM</b>	<b>0,00</b>	<b>34.000,00</b>	<b>29.000,00</b>	<b>29.000,00</b>	<b>30.044,00</b>	<b>122.044,00</b>
<b>532 - 3.3.90.30.00</b>	<b>0,00</b>	<b>5.000,00</b>	<b>5.000,00</b>	<b>5.000,00</b>	<b>5.180,00</b>	<b>20.180,00</b>
1000 - MSC - 1.501.0000 Recursos Próprios	0,00	5.000,00	5.000,00	5.000,00	5.180,00	20.180,00
<b>533 - 3.3.90.32.00</b>	<b>0,00</b>	<b>2.000,00</b>	<b>2.000,00</b>	<b>2.000,00</b>	<b>2.072,00</b>	<b>8.072,00</b>
1000 - MSC - 1.501.0000 Recursos Próprios	0,00	2.000,00	2.000,00	2.000,00	2.072,00	8.072,00
<b>534 - 3.3.90.36.00</b>	<b>0,00</b>	<b>5.000,00</b>	<b>4.000,00</b>	<b>4.000,00</b>	<b>4.144,00</b>	<b>17.144,00</b>
1000 - MSC - 1.501.0000 Recursos Próprios	0,00	5.000,00	4.000,00	4.000,00	4.144,00	17.144,00
<b>535 - 3.3.90.39.00</b>	<b>0,00</b>	<b>10.000,00</b>	<b>8.000,00</b>	<b>8.000,00</b>	<b>8.288,00</b>	<b>34.288,00</b>
1000 - MSC - 1.501.0000 Recursos Próprios	0,00	10.000,00	8.000,00	8.000,00	8.288,00	34.288,00
<b>536 - 3.3.90.47.00</b>	<b>0,00</b>	<b>2.000,00</b>	<b>2.000,00</b>	<b>2.000,00</b>	<b>2.072,00</b>	<b>8.072,00</b>
1000 - MSC - 1.501.0000 Recursos Próprios	0,00	2.000,00	2.000,00	2.000,00	2.072,00	8.072,00
<b>537 - 3.3.90.48.00</b>	<b>0,00</b>	<b>10.000,00</b>	<b>8.000,00</b>	<b>8.000,00</b>	<b>8.288,00</b>	<b>34.288,00</b>
1000 - MSC - 1.501.0000 Recursos Próprios	0,00	10.000,00	8.000,00	8.000,00	8.288,00	34.288,00
<b>2.934 - MANUTENÇÃO DAS ATIVIDADES DO PROGRAMA CRIANÇA FELIZ</b>	<b>0,00</b>	<b>0,00</b>	<b>6.000,00</b>	<b>0,00</b>	<b>0,00</b>	<b>6.000,00</b>
<b>1704 - 3.1.90.11.00</b>	<b>0,00</b>	<b>0,00</b>	<b>6.000,00</b>	<b>0,00</b>	<b>0,00</b>	<b>6.000,00</b>
4000 - MSC - 1.660.0000 Recursos Transferidos pelo FNAS	0,00	0,00	6.000,00	0,00	0,00	6.000,00
<b>243 - Assistência à Criança e ao Adolescente</b>	<b>0,00</b>	<b>1.094.600,00</b>	<b>648.000,00</b>	<b>1.462.000,00</b>	<b>1.514.632,00</b>	<b>4.719.232,00</b>
<b>811 - BENEFÍCIO DE PRESTAÇÃO CONTINUADA - BPC</b>	<b>0,00</b>	<b>47.000,00</b>	<b>46.000,00</b>	<b>46.000,00</b>	<b>47.656,00</b>	<b>186.656,00</b>
<b>2.943 - MANUTENÇÃO DO PROGRAMA BPC NA ESCOLA</b>	<b>0,00</b>	<b>47.000,00</b>	<b>46.000,00</b>	<b>46.000,00</b>	<b>47.656,00</b>	<b>186.656,00</b>
<b>1030 - 3.3.90.08.00</b>	<b>0,00</b>	<b>13.000,00</b>	<b>12.000,00</b>	<b>12.000,00</b>	<b>12.432,00</b>	<b>49.432,00</b>
1000 - MSC - 1.501.0000 Recursos Próprios	0,00	8.000,00	7.000,00	7.000,00	7.252,00	29.252,00
4000 - MSC - 1.660.0000 Recursos Transferidos pelo FNAS	0,00	5.000,00	5.000,00	5.000,00	5.180,00	20.180,00
<b>1031 - 3.3.90.36.00</b>	<b>0,00</b>	<b>10.000,00</b>	<b>10.000,00</b>	<b>10.000,00</b>	<b>10.360,00</b>	<b>40.360,00</b>



PORTAL DE TRANSPARÊNCIA  
http://portal.transparencia.munic.gov.br/portal-transparenciaMunicipal/download/51-202312291217195.pdf  
assinado por: idUser 198





### DEMONSTRATIVO DE COMPATIBILIDADE PPA E LOA

PPA 2022 - 2025 - Valores em R\$

	Valor global	2022	2023	2024	2025	Total
1000 - MSC - 1.501.0000 Recursos Próprios	0,00	5.000,00	5.000,00	5.000,00	5.180,00	20.180,00
4000 - MSC - 1.660.0000 Recursos Transferidos pelo FNAS	0,00	5.000,00	5.000,00	5.000,00	5.180,00	20.180,00
<b>1032 - 3.3.90.39.00</b>	<b>0,00</b>	<b>10.000,00</b>	<b>10.000,00</b>	<b>10.000,00</b>	<b>10.360,00</b>	<b>40.360,00</b>
1000 - MSC - 1.501.0000 Recursos Próprios	0,00	5.000,00	5.000,00	5.000,00	5.180,00	20.180,00
4000 - MSC - 1.660.0000 Recursos Transferidos pelo FNAS	0,00	5.000,00	5.000,00	5.000,00	5.180,00	20.180,00
<b>1033 - 3.3.90.47.00</b>	<b>0,00</b>	<b>4.000,00</b>	<b>4.000,00</b>	<b>4.000,00</b>	<b>4.144,00</b>	<b>16.144,00</b>
1000 - MSC - 1.501.0000 Recursos Próprios	0,00	2.000,00	2.000,00	2.000,00	2.072,00	8.072,00
4000 - MSC - 1.660.0000 Recursos Transferidos pelo FNAS	0,00	2.000,00	2.000,00	2.000,00	2.072,00	8.072,00
<b>1034 - 3.3.90.48.00</b>	<b>0,00</b>	<b>10.000,00</b>	<b>10.000,00</b>	<b>10.000,00</b>	<b>10.360,00</b>	<b>40.360,00</b>
1000 - MSC - 1.501.0000 Recursos Próprios	0,00	5.000,00	5.000,00	5.000,00	5.180,00	20.180,00
4000 - MSC - 1.660.0000 Recursos Transferidos pelo FNAS	0,00	5.000,00	5.000,00	5.000,00	5.180,00	20.180,00
<b>Programa:</b> 814 - AEPETI - AÇÕES ESTRATÉGICAS DO PROGRAMA DE ERRADICAÇÃO DO	0,00	154.100,00	126.000,00	126.000,00	130.536,00	536.636,00
<b>Ação:</b> 1.418 - AEPETI - AQUISIÇÃO DE VEICULOS, MOVEIS, MÁQUINAS E	0,00	15.000,00	13.000,00	13.000,00	13.468,00	54.468,00
<b>498 - 4.4.90.52.00</b>	<b>0,00</b>	<b>15.000,00</b>	<b>13.000,00</b>	<b>13.000,00</b>	<b>13.468,00</b>	<b>54.468,00</b>
1000 - MSC - 1.501.0000 Recursos Próprios	0,00	5.000,00	5.000,00	5.000,00	5.180,00	20.180,00
4000 - MSC - 1.660.0000 Recursos Transferidos pelo FNAS	0,00	10.000,00	8.000,00	8.000,00	8.288,00	34.288,00
<b>Ação:</b> 2.937 - AEPETI - MANUTENÇÃO DAS AÇÕES ESTRATÉGICAS DO PETI	0,00	139.100,00	113.000,00	113.000,00	117.068,00	482.168,00
<b>977 - 3.1.90.04.00</b>	<b>0,00</b>	<b>17.000,00</b>	<b>12.000,00</b>	<b>12.000,00</b>	<b>12.432,00</b>	<b>53.432,00</b>
1000 - MSC - 1.501.0000 Recursos Próprios	0,00	2.000,00	2.000,00	2.000,00	2.072,00	8.072,00
4000 - MSC - 1.660.0000 Recursos Transferidos pelo FNAS	0,00	15.000,00	10.000,00	10.000,00	10.360,00	45.360,00
<b>980 - 3.1.90.11.00</b>	<b>0,00</b>	<b>30.000,00</b>	<b>25.000,00</b>	<b>25.000,00</b>	<b>25.900,00</b>	<b>105.900,00</b>
1000 - MSC - 1.501.0000 Recursos Próprios	0,00	10.000,00	10.000,00	10.000,00	10.360,00	40.360,00
4000 - MSC - 1.660.0000 Recursos Transferidos pelo FNAS	0,00	20.000,00	15.000,00	15.000,00	15.540,00	65.540,00
<b>982 - 3.1.90.13.00</b>	<b>0,00</b>	<b>8.000,00</b>	<b>8.000,00</b>	<b>8.000,00</b>	<b>8.288,00</b>	<b>32.288,00</b>
1000 - MSC - 1.501.0000 Recursos Próprios	0,00	2.000,00	2.000,00	2.000,00	2.072,00	8.072,00
4000 - MSC - 1.660.0000 Recursos Transferidos pelo FNAS	0,00	6.000,00	6.000,00	6.000,00	6.216,00	24.216,00
<b>984 - 3.1.90.94.00</b>	<b>0,00</b>	<b>1.000,00</b>	<b>1.000,00</b>	<b>1.000,00</b>	<b>1.036,00</b>	<b>4.036,00</b>
1000 - MSC - 1.501.0000 Recursos Próprios	0,00	1.000,00	1.000,00	1.000,00	1.036,00	4.036,00
<b>985 - 3.1.90.96.00</b>	<b>0,00</b>	<b>1.000,00</b>	<b>1.000,00</b>	<b>1.000,00</b>	<b>1.036,00</b>	<b>4.036,00</b>
1000 - MSC - 1.501.0000 Recursos Próprios	0,00	1.000,00	1.000,00	1.000,00	1.036,00	4.036,00
<b>987 - 3.1.91.13.00</b>	<b>0,00</b>	<b>4.000,00</b>	<b>4.000,00</b>	<b>4.000,00</b>	<b>4.144,00</b>	<b>16.144,00</b>
1000 - MSC - 1.501.0000 Recursos Próprios	0,00	2.000,00	2.000,00	2.000,00	2.072,00	8.072,00
4000 - MSC - 1.660.0000 Recursos Transferidos pelo FNAS	0,00	2.000,00	2.000,00	2.000,00	2.072,00	8.072,00
<b>989 - 3.3.90.08.00</b>	<b>0,00</b>	<b>2.000,00</b>	<b>2.000,00</b>	<b>2.000,00</b>	<b>2.072,00</b>	<b>8.072,00</b>
1000 - MSC - 1.501.0000 Recursos Próprios	0,00	1.000,00	1.000,00	1.000,00	1.036,00	4.036,00
4000 - MSC - 1.660.0000 Recursos Transferidos pelo FNAS	0,00	1.000,00	1.000,00	1.000,00	1.036,00	4.036,00
<b>991 - 3.3.90.14.00</b>	<b>0,00</b>	<b>12.000,00</b>	<b>10.000,00</b>	<b>10.000,00</b>	<b>10.360,00</b>	<b>42.360,00</b>



PORTAL DA TRANSPARÊNCIA  
http://cloudit-solucoes.inf.br/transparencia  
assinado por: idUser 198  
Municipal/download/51-20231229121719.pdf



**DEMONSTRATIVO DE COMPATIBILIDADE PPA E LOA**

PPA 2022 - 2025 - Valores em R\$

	Valor global	2022	2023	2024	2025	Total
1000 - MSC - 1.501.0000 Recursos Próprios	0,00	2.000,00	2.000,00	2.000,00	2.072,00	8.072,00
4000 - MSC - 1.660.0000 Recursos Transferidos pelo FNAS	0,00	10.000,00	8.000,00	8.000,00	8.288,00	34.288,00
<b>1005 - 3.3.90.30.00</b>	<b>0,00</b>	<b>20.100,00</b>	<b>16.000,00</b>	<b>16.000,00</b>	<b>16.576,00</b>	<b>68.676,00</b>
1000 - MSC - 1.501.0000 Recursos Próprios	0,00	10.000,00	8.000,00	8.000,00	8.288,00	34.288,00
4000 - MSC - 1.660.0000 Recursos Transferidos pelo FNAS	0,00	10.100,00	8.000,00	8.000,00	8.288,00	34.388,00
<b>1009 - 3.3.90.32.00</b>	<b>0,00</b>	<b>2.000,00</b>	<b>2.000,00</b>	<b>2.000,00</b>	<b>2.072,00</b>	<b>8.072,00</b>
1000 - MSC - 1.501.0000 Recursos Próprios	0,00	1.000,00	1.000,00	1.000,00	1.036,00	4.036,00
4000 - MSC - 1.660.0000 Recursos Transferidos pelo FNAS	0,00	1.000,00	1.000,00	1.000,00	1.036,00	4.036,00
<b>1011 - 3.3.90.36.00</b>	<b>0,00</b>	<b>12.000,00</b>	<b>10.000,00</b>	<b>10.000,00</b>	<b>10.360,00</b>	<b>42.360,00</b>
1000 - MSC - 1.501.0000 Recursos Próprios	0,00	2.000,00	2.000,00	2.000,00	2.072,00	8.072,00
4000 - MSC - 1.660.0000 Recursos Transferidos pelo FNAS	0,00	10.000,00	8.000,00	8.000,00	8.288,00	34.288,00
<b>1013 - 3.3.90.39.00</b>	<b>0,00</b>	<b>26.000,00</b>	<b>18.000,00</b>	<b>18.000,00</b>	<b>18.648,00</b>	<b>80.648,00</b>
1000 - MSC - 1.501.0000 Recursos Próprios	0,00	10.000,00	8.000,00	8.000,00	8.288,00	34.288,00
4000 - MSC - 1.660.0000 Recursos Transferidos pelo FNAS	0,00	16.000,00	10.000,00	10.000,00	10.360,00	46.360,00
<b>1016 - 3.3.90.47.00</b>	<b>0,00</b>	<b>4.000,00</b>	<b>4.000,00</b>	<b>4.000,00</b>	<b>4.144,00</b>	<b>16.144,00</b>
1000 - MSC - 1.501.0000 Recursos Próprios	0,00	2.000,00	2.000,00	2.000,00	2.072,00	8.072,00
4000 - MSC - 1.660.0000 Recursos Transferidos pelo FNAS	0,00	2.000,00	2.000,00	2.000,00	2.072,00	8.072,00
<b>Programa:</b> 815 - BLOCO DA PROTEÇÃO SOCIAL BÁSICA	<b>0,00</b>	<b>791.500,00</b>	<b>401.000,00</b>	<b>1.197.000,00</b>	<b>1.240.092,00</b>	<b>3.629.592,00</b>
<b>Ação:</b> 2.409 - SERVIÇO DE CONVIVÊNCIA E FORTALECIMENTO DE VÍNCULOS	<b>0,00</b>	<b>681.500,00</b>	<b>346.000,00</b>	<b>833.000,00</b>	<b>862.988,00</b>	<b>2.723.488,00</b>
<b>599 - 3.1.90.04.00</b>	<b>0,00</b>	<b>70.000,00</b>	<b>60.000,00</b>	<b>100.000,00</b>	<b>103.600,00</b>	<b>333.600,00</b>
4000 - MSC - 1.660.0000 Recursos Transferidos pelo FNAS	0,00	70.000,00	60.000,00	100.000,00	103.600,00	333.600,00
<b>600 - 3.1.90.11.00</b>	<b>0,00</b>	<b>57.000,00</b>	<b>40.000,00</b>	<b>100.000,00</b>	<b>103.600,00</b>	<b>300.600,00</b>
4000 - MSC - 1.660.0000 Recursos Transferidos pelo FNAS	0,00	57.000,00	40.000,00	100.000,00	103.600,00	300.600,00
<b>601 - 3.1.90.13.00</b>	<b>0,00</b>	<b>5.000,00</b>	<b>5.000,00</b>	<b>5.000,00</b>	<b>5.180,00</b>	<b>20.180,00</b>
4000 - MSC - 1.660.0000 Recursos Transferidos pelo FNAS	0,00	5.000,00	5.000,00	5.000,00	5.180,00	20.180,00
<b>602 - 3.1.90.94.00</b>	<b>0,00</b>	<b>1.000,00</b>	<b>1.000,00</b>	<b>1.000,00</b>	<b>1.036,00</b>	<b>4.036,00</b>
1000 - MSC - 1.501.0000 Recursos Próprios	0,00	1.000,00	1.000,00	1.000,00	1.036,00	4.036,00
<b>603 - 3.1.91.13.00</b>	<b>0,00</b>	<b>5.000,00</b>	<b>4.000,00</b>	<b>4.000,00</b>	<b>4.144,00</b>	<b>17.144,00</b>
4000 - MSC - 1.660.0000 Recursos Transferidos pelo FNAS	0,00	5.000,00	4.000,00	4.000,00	4.144,00	17.144,00
<b>604 - 3.3.90.08.00</b>	<b>0,00</b>	<b>1.000,00</b>	<b>2.000,00</b>	<b>2.000,00</b>	<b>2.072,00</b>	<b>7.072,00</b>
1000 - MSC - 1.501.0000 Recursos Próprios	0,00	500,00	1.000,00	1.000,00	1.036,00	3.536,00
4000 - MSC - 1.660.0000 Recursos Transferidos pelo FNAS	0,00	500,00	1.000,00	1.000,00	1.036,00	3.536,00
<b>605 - 3.3.90.14.00</b>	<b>0,00</b>	<b>14.000,00</b>	<b>12.000,00</b>	<b>12.000,00</b>	<b>12.432,00</b>	<b>50.432,00</b>
1000 - MSC - 1.501.0000 Recursos Próprios	0,00	4.000,00	4.000,00	4.000,00	4.144,00	16.144,00
4000 - MSC - 1.660.0000 Recursos Transferidos pelo FNAS	0,00	10.000,00	8.000,00	8.000,00	8.288,00	34.288,00
<b>606 - 3.3.90.30.00</b>	<b>0,00</b>	<b>365.000,00</b>	<b>120.000,00</b>	<b>400.000,00</b>	<b>414.400,00</b>	<b>1.299.400,00</b>
1000 - MSC - 1.501.0000 Recursos Próprios	0,00	40.000,00	20.000,00	50.000,00	51.800,00	161.800,00



PORTAL DA TRANSPARENCIA  
<http://cloud-it-solucoes.inf.br/transparenciaMunicipal/download/51-20231229121719.pdf>  
 assinado por: idUser 198



**DEMONSTRATIVO DE COMPATIBILIDADE PPA E LOA**

PPA 2022 - 2025 - Valores em R\$

	Valor global	2022	2023	2024	2025	Total
4000 - MSC - 1.660.0000 Recursos Transferidos pelo FNAS	0,00	325.000,00	100.000,00	250.000,00	259.000,00	934.000,00
5003 - MSC - 1.700.3110 Recursos de Emendas Parlamentares Individuais	0,00	0,00	0,00	100.000,00	103.600,00	203.600,00
<b>607 - 3.3.90.32.00</b>	<b>0,00</b>	<b>2.000,00</b>	<b>2.000,00</b>	<b>2.000,00</b>	<b>2.072,00</b>	<b>8.072,00</b>
1000 - MSC - 1.501.0000 Recursos Próprios	0,00	1.000,00	1.000,00	1.000,00	1.036,00	4.036,00
4000 - MSC - 1.660.0000 Recursos Transferidos pelo FNAS	0,00	1.000,00	1.000,00	1.000,00	1.036,00	4.036,00
<b>608 - 3.3.90.36.00</b>	<b>0,00</b>	<b>101.000,00</b>	<b>50.000,00</b>	<b>151.000,00</b>	<b>156.436,00</b>	<b>458.436,00</b>
1000 - MSC - 1.501.0000 Recursos Próprios	0,00	25.000,00	20.000,00	21.000,00	21.756,00	87.756,00
4000 - MSC - 1.660.0000 Recursos Transferidos pelo FNAS	0,00	76.000,00	30.000,00	80.000,00	82.880,00	268.880,00
5003 - MSC - 1.700.3110 Recursos de Emendas Parlamentares Individuais	0,00	0,00	0,00	50.000,00	51.800,00	101.800,00
<b>609 - 3.3.90.39.00</b>	<b>0,00</b>	<b>41.000,00</b>	<b>31.000,00</b>	<b>35.000,00</b>	<b>36.260,00</b>	<b>143.260,00</b>
1000 - MSC - 1.501.0000 Recursos Próprios	0,00	40.000,00	25.000,00	20.000,00	20.720,00	105.720,00
4000 - MSC - 1.660.0000 Recursos Transferidos pelo FNAS	0,00	1.000,00	6.000,00	10.000,00	10.360,00	27.360,00
5003 - MSC - 1.700.3110 Recursos de Emendas Parlamentares Individuais	0,00	0,00	0,00	5.000,00	5.180,00	10.180,00
<b>610 - 3.3.90.47.00</b>	<b>0,00</b>	<b>9.500,00</b>	<b>9.000,00</b>	<b>9.000,00</b>	<b>9.324,00</b>	<b>36.824,00</b>
1000 - MSC - 1.501.0000 Recursos Próprios	0,00	5.000,00	5.000,00	5.000,00	5.180,00	20.180,00
4000 - MSC - 1.660.0000 Recursos Transferidos pelo FNAS	0,00	4.500,00	4.000,00	4.000,00	4.144,00	16.644,00
<b>611 - 3.3.90.48.00</b>	<b>0,00</b>	<b>10.000,00</b>	<b>10.000,00</b>	<b>10.000,00</b>	<b>10.360,00</b>	<b>40.360,00</b>
1000 - MSC - 1.501.0000 Recursos Próprios	0,00	5.000,00	5.000,00	5.000,00	5.180,00	20.180,00
4000 - MSC - 1.660.0000 Recursos Transferidos pelo FNAS	0,00	5.000,00	5.000,00	5.000,00	5.180,00	20.180,00
<b>1761 - 3.3.90.92.00</b>	<b>0,00</b>	<b>0,00</b>	<b>0,00</b>	<b>2.000,00</b>	<b>2.072,00</b>	<b>4.072,00</b>
4000 - MSC - 1.660.0000 Recursos Transferidos pelo FNAS	0,00	0,00	0,00	2.000,00	2.072,00	4.072,00
<b>Ação:</b> 1.415 - SCFV - AQUISIÇÃO DE VEICULOS, MOVEIS, MÁQUINAS E	0,00	110.000,00	55.000,00	364.000,00	377.104,00	906.104,00
<b>495 - 4.4.90.52.00</b>	<b>0,00</b>	<b>110.000,00</b>	<b>55.000,00</b>	<b>364.000,00</b>	<b>377.104,00</b>	<b>906.104,00</b>
1000 - MSC - 1.501.0000 Recursos Próprios	0,00	5.000,00	5.000,00	20.000,00	20.720,00	50.720,00
4000 - MSC - 1.660.0000 Recursos Transferidos pelo FNAS	0,00	105.000,00	50.000,00	344.000,00	356.384,00	855.384,00
<b>Programa:</b> 816 - BLOCO DA PROTEÇÃO SOCIAL ESPECIAL DE MÉDIA COMPLEXIDADE	0,00	102.000,00	75.000,00	93.000,00	96.348,00	366.348,00
<b>Ação:</b> 2.435 - MANUTENÇÃO DAS ATIVIDADES DO AEPETI	0,00	102.000,00	75.000,00	93.000,00	96.348,00	366.348,00
<b>813 - 3.1.90.04.00</b>	<b>0,00</b>	<b>4.000,00</b>	<b>4.000,00</b>	<b>4.000,00</b>	<b>4.144,00</b>	<b>16.144,00</b>
1000 - MSC - 1.501.0000 Recursos Próprios	0,00	2.000,00	2.000,00	2.000,00	2.072,00	8.072,00
4000 - MSC - 1.660.0000 Recursos Transferidos pelo FNAS	0,00	2.000,00	2.000,00	2.000,00	2.072,00	8.072,00
<b>814 - 3.1.90.11.00</b>	<b>0,00</b>	<b>69.000,00</b>	<b>42.000,00</b>	<b>60.000,00</b>	<b>62.160,00</b>	<b>233.160,00</b>
1000 - MSC - 1.501.0000 Recursos Próprios	0,00	2.000,00	2.000,00	10.000,00	10.360,00	24.360,00
4000 - MSC - 1.660.0000 Recursos Transferidos pelo FNAS	0,00	67.000,00	40.000,00	50.000,00	51.800,00	208.800,00
<b>816 - 3.1.90.13.00</b>	<b>0,00</b>	<b>2.000,00</b>	<b>2.000,00</b>	<b>2.000,00</b>	<b>2.072,00</b>	<b>8.072,00</b>
1000 - MSC - 1.501.0000 Recursos Próprios	0,00	1.000,00	1.000,00	1.000,00	1.036,00	4.036,00
4000 - MSC - 1.660.0000 Recursos Transferidos pelo FNAS	0,00	1.000,00	1.000,00	1.000,00	1.036,00	4.036,00
<b>818 - 3.1.90.94.00</b>	<b>0,00</b>	<b>1.000,00</b>	<b>1.000,00</b>	<b>1.000,00</b>	<b>1.036,00</b>	<b>4.036,00</b>



PORTAL DA TRANSPARENCIA  
<http://cloud.it-solucoes.inf.br/transparencia/Municipal/download/51-202312291919.pdf>  
 assinado por: idUser 198



**DEMONSTRATIVO DE COMPATIBILIDADE PPA E LOA**

PPA 2022 - 2025 - Valores em R\$

	Valor global	2022	2023	2024	2025	Total
1000 - MSC - 1.501.0000 Recursos Próprios	0,00	1.000,00	1.000,00	1.000,00	1.036,00	4.036,00
<b>820 - 3.1.90.96.00</b>	<b>0,00</b>	<b>1.000,00</b>	<b>1.000,00</b>	<b>1.000,00</b>	<b>1.036,00</b>	<b>4.036,00</b>
1000 - MSC - 1.501.0000 Recursos Próprios	0,00	1.000,00	1.000,00	1.000,00	1.036,00	4.036,00
<b>822 - 3.1.91.13.00</b>	<b>0,00</b>	<b>2.000,00</b>	<b>2.000,00</b>	<b>2.000,00</b>	<b>2.072,00</b>	<b>8.072,00</b>
1000 - MSC - 1.501.0000 Recursos Próprios	0,00	1.000,00	1.000,00	1.000,00	1.036,00	4.036,00
4000 - MSC - 1.660.0000 Recursos Transferidos pelo FNAS	0,00	1.000,00	1.000,00	1.000,00	1.036,00	4.036,00
<b>824 - 3.3.90.08.00</b>	<b>0,00</b>	<b>1.000,00</b>	<b>2.000,00</b>	<b>2.000,00</b>	<b>2.072,00</b>	<b>7.072,00</b>
1000 - MSC - 1.501.0000 Recursos Próprios	0,00	500,00	1.000,00	1.000,00	1.036,00	3.536,00
4000 - MSC - 1.660.0000 Recursos Transferidos pelo FNAS	0,00	500,00	1.000,00	1.000,00	1.036,00	3.536,00
<b>826 - 3.3.90.14.00</b>	<b>0,00</b>	<b>2.000,00</b>	<b>2.000,00</b>	<b>2.000,00</b>	<b>2.072,00</b>	<b>8.072,00</b>
1000 - MSC - 1.501.0000 Recursos Próprios	0,00	1.000,00	1.000,00	1.000,00	1.036,00	4.036,00
4000 - MSC - 1.660.0000 Recursos Transferidos pelo FNAS	0,00	1.000,00	1.000,00	1.000,00	1.036,00	4.036,00
<b>827 - 3.3.90.30.00</b>	<b>0,00</b>	<b>4.000,00</b>	<b>4.000,00</b>	<b>4.000,00</b>	<b>4.144,00</b>	<b>16.144,00</b>
1000 - MSC - 1.501.0000 Recursos Próprios	0,00	2.000,00	2.000,00	2.000,00	2.072,00	8.072,00
4000 - MSC - 1.660.0000 Recursos Transferidos pelo FNAS	0,00	2.000,00	2.000,00	2.000,00	2.072,00	8.072,00
<b>828 - 3.3.90.32.00</b>	<b>0,00</b>	<b>4.000,00</b>	<b>4.000,00</b>	<b>4.000,00</b>	<b>4.144,00</b>	<b>16.144,00</b>
1000 - MSC - 1.501.0000 Recursos Próprios	0,00	2.000,00	2.000,00	2.000,00	2.072,00	8.072,00
4000 - MSC - 1.660.0000 Recursos Transferidos pelo FNAS	0,00	2.000,00	2.000,00	2.000,00	2.072,00	8.072,00
<b>829 - 3.3.90.36.00</b>	<b>0,00</b>	<b>3.000,00</b>	<b>2.000,00</b>	<b>2.000,00</b>	<b>2.072,00</b>	<b>9.072,00</b>
1000 - MSC - 1.501.0000 Recursos Próprios	0,00	1.500,00	1.000,00	1.000,00	1.036,00	4.536,00
4000 - MSC - 1.660.0000 Recursos Transferidos pelo FNAS	0,00	1.500,00	1.000,00	1.000,00	1.036,00	4.536,00
<b>830 - 3.3.90.39.00</b>	<b>0,00</b>	<b>4.000,00</b>	<b>4.000,00</b>	<b>4.000,00</b>	<b>4.144,00</b>	<b>16.144,00</b>
1000 - MSC - 1.501.0000 Recursos Próprios	0,00	2.000,00	2.000,00	2.000,00	2.072,00	8.072,00
4000 - MSC - 1.660.0000 Recursos Transferidos pelo FNAS	0,00	2.000,00	2.000,00	2.000,00	2.072,00	8.072,00
<b>831 - 3.3.90.47.00</b>	<b>0,00</b>	<b>1.000,00</b>	<b>1.000,00</b>	<b>1.000,00</b>	<b>1.036,00</b>	<b>4.036,00</b>
1000 - MSC - 1.501.0000 Recursos Próprios	0,00	1.000,00	1.000,00	1.000,00	1.036,00	4.036,00
<b>832 - 3.3.90.48.00</b>	<b>0,00</b>	<b>4.000,00</b>	<b>4.000,00</b>	<b>4.000,00</b>	<b>4.144,00</b>	<b>16.144,00</b>
1000 - MSC - 1.501.0000 Recursos Próprios	0,00	2.000,00	2.000,00	2.000,00	2.072,00	8.072,00
4000 - MSC - 1.660.0000 Recursos Transferidos pelo FNAS	0,00	2.000,00	2.000,00	2.000,00	2.072,00	8.072,00
<b>Subfunção: 244 - Assistência Comunitária</b>	<b>0,00</b>	<b>1.393.000,00</b>	<b>2.168.000,00</b>	<b>2.674.960,00</b>	<b>2.771.258,56</b>	<b>9.007.218,56</b>
<b>Programa: 801 - GESTÃO DA ASSISTÊNCIA SOCIAL</b>	<b>0,00</b>	<b>61.000,00</b>	<b>85.000,00</b>	<b>85.000,00</b>	<b>88.060,00</b>	<b>319.060,00</b>
<b>Ação: 1.414 - FEM MULHER - AQUISIÇÃO DE EQUIPAMENTOS E MATERIAL</b>	<b>0,00</b>	<b>11.000,00</b>	<b>55.000,00</b>	<b>55.000,00</b>	<b>56.980,00</b>	<b>177.980,00</b>
<b>494 - 4.4.90.52.00</b>	<b>0,00</b>	<b>11.000,00</b>	<b>55.000,00</b>	<b>55.000,00</b>	<b>56.980,00</b>	<b>177.980,00</b>
1000 - MSC - 1.501.0000 Recursos Próprios	0,00	5.000,00	5.000,00	5.000,00	5.180,00	20.180,00
5002 - MSC - 1.701.0000 FEM Estado	0,00	6.000,00	50.000,00	50.000,00	51.800,00	157.800,00
<b>Ação: 2.434 - MANUTENÇÃO DO FEM MULHER</b>	<b>0,00</b>	<b>30.000,00</b>	<b>30.000,00</b>	<b>30.000,00</b>	<b>31.080,00</b>	<b>121.080,00</b>
<b>809 - 3.3.90.30.00</b>	<b>0,00</b>	<b>10.000,00</b>	<b>10.000,00</b>	<b>10.000,00</b>	<b>10.360,00</b>	<b>40.360,00</b>



PORTAL DA TRANSPARENCIA  
<http://cloudit-solucoes.inf.br/transparenciaMunicipal/download/51-20231229121719.pdf>  
 assinado por: idUser 198



**DEMONSTRATIVO DE COMPATIBILIDADE PPA E LOA**

PPA 2022 - 2025 - Valores em R\$

	Valor global	2022	2023	2024	2025	Total
1000 - MSC - 1.501.0000 Recursos Próprios	0,00	10.000,00	10.000,00	10.000,00	10.360,00	40.360,00
<b>810 - 3.3.90.36.00</b>	<b>0,00</b>	<b>10.000,00</b>	<b>10.000,00</b>	<b>10.000,00</b>	<b>10.360,00</b>	<b>40.360,00</b>
1000 - MSC - 1.501.0000 Recursos Próprios	0,00	10.000,00	10.000,00	10.000,00	10.360,00	40.360,00
<b>811 - 3.3.90.39.00</b>	<b>0,00</b>	<b>10.000,00</b>	<b>10.000,00</b>	<b>10.000,00</b>	<b>10.360,00</b>	<b>40.360,00</b>
1000 - MSC - 1.501.0000 Recursos Próprios	0,00	10.000,00	10.000,00	10.000,00	10.360,00	40.360,00
<b>2.944 - ENFRENTAMENTO DA EMERGÊNCIA COVID-19 - CUSTEIO SUAS</b>	<b>0,00</b>	<b>20.000,00</b>	<b>0,00</b>	<b>0,00</b>	<b>0,00</b>	<b>20.000,00</b>
<b>1035 - 3.3.90.30.00</b>	<b>0,00</b>	<b>10.000,00</b>	<b>0,00</b>	<b>0,00</b>	<b>0,00</b>	<b>10.000,00</b>
4004 - MSC - 1.669.0000 Governo Federal COVID-19 (SUAS)	0,00	10.000,00	0,00	0,00	0,00	10.000,00
<b>1042 - 3.3.90.32.00</b>	<b>0,00</b>	<b>10.000,00</b>	<b>0,00</b>	<b>0,00</b>	<b>0,00</b>	<b>10.000,00</b>
4004 - MSC - 1.669.0000 Governo Federal COVID-19 (SUAS)	0,00	10.000,00	0,00	0,00	0,00	10.000,00
<b>Programa: 807 - INVESTIMENTOS NA ÁREA DE ASSISTÊNCIA SOCIAL</b>	<b>0,00</b>	<b>61.000,00</b>	<b>89.000,00</b>	<b>84.000,00</b>	<b>87.024,00</b>	<b>321.024,00</b>
<b>Ação: 1.410 - AQUISIÇÃO DE MÓVEIS, MÁQ., VEÍC.E EQUIP. DIVERSOS DEST. AS</b>	<b>0,00</b>	<b>15.000,00</b>	<b>15.000,00</b>	<b>20.000,00</b>	<b>20.720,00</b>	<b>70.720,00</b>
<b>491 - 4.4.90.52.00</b>	<b>0,00</b>	<b>15.000,00</b>	<b>15.000,00</b>	<b>20.000,00</b>	<b>20.720,00</b>	<b>70.720,00</b>
1000 - MSC - 1.501.0000 Recursos Próprios	0,00	5.000,00	5.000,00	5.000,00	5.180,00	20.180,00
4000 - MSC - 1.660.0000 Recursos Transferidos pelo FNAS	0,00	10.000,00	10.000,00	15.000,00	15.540,00	50.540,00
<b>Ação: 1.411 - IGD-SUAS - AQUISIÇÃO DE MÓVEIS, MÁQUINAS E EQUIPAMENTOS</b>	<b>0,00</b>	<b>15.000,00</b>	<b>14.000,00</b>	<b>14.000,00</b>	<b>14.504,00</b>	<b>57.504,00</b>
<b>492 - 4.4.90.52.00</b>	<b>0,00</b>	<b>15.000,00</b>	<b>14.000,00</b>	<b>14.000,00</b>	<b>14.504,00</b>	<b>57.504,00</b>
1000 - MSC - 1.501.0000 Recursos Próprios	0,00	5.000,00	5.000,00	5.000,00	5.180,00	20.180,00
4000 - MSC - 1.660.0000 Recursos Transferidos pelo FNAS	0,00	10.000,00	9.000,00	9.000,00	9.324,00	37.324,00
<b>Ação: 1.412 - AQUISIÇÃO DE MÓVEIS E EQUIPAMENTOS PARA O PAIF/CRAS</b>	<b>0,00</b>	<b>31.000,00</b>	<b>60.000,00</b>	<b>50.000,00</b>	<b>51.800,00</b>	<b>192.800,00</b>
<b>493 - 4.4.90.52.00</b>	<b>0,00</b>	<b>31.000,00</b>	<b>60.000,00</b>	<b>50.000,00</b>	<b>51.800,00</b>	<b>192.800,00</b>
1000 - MSC - 1.501.0000 Recursos Próprios	0,00	5.000,00	5.000,00	5.000,00	5.180,00	20.180,00
4000 - MSC - 1.660.0000 Recursos Transferidos pelo FNAS	0,00	10.000,00	45.000,00	30.000,00	31.080,00	116.080,00
4002 - MSC - 1.665.0000 FEAS Estado	0,00	16.000,00	10.000,00	15.000,00	15.540,00	56.540,00
<b>Programa: 815 - BLOCO DA PROTEÇÃO SOCIAL BÁSICA</b>	<b>0,00</b>	<b>425.500,00</b>	<b>576.000,00</b>	<b>904.000,00</b>	<b>936.544,00</b>	<b>2.842.044,00</b>
<b>Ação: 1.417 - PROG. CRIANÇA FELIZ - AQUISIÇÃO DE VEICULOS, MOVEIS,</b>	<b>0,00</b>	<b>15.000,00</b>	<b>17.000,00</b>	<b>25.000,00</b>	<b>25.900,00</b>	<b>82.900,00</b>
<b>497 - 4.4.90.52.00</b>	<b>0,00</b>	<b>15.000,00</b>	<b>17.000,00</b>	<b>25.000,00</b>	<b>25.900,00</b>	<b>82.900,00</b>
1000 - MSC - 1.501.0000 Recursos Próprios	0,00	5.000,00	5.000,00	5.000,00	5.180,00	20.180,00
4000 - MSC - 1.660.0000 Recursos Transferidos pelo FNAS	0,00	10.000,00	12.000,00	20.000,00	20.720,00	62.720,00
<b>Ação: 2.431 - PROGRAMA DE ATENÇÃO INTEGRAL A FAMÍLIA - PAIF/CRAS</b>	<b>0,00</b>	<b>216.500,00</b>	<b>261.000,00</b>	<b>384.000,00</b>	<b>397.824,00</b>	<b>1.259.324,00</b>
<b>754 - 3.1.90.04.00</b>	<b>0,00</b>	<b>82.000,00</b>	<b>85.000,00</b>	<b>60.000,00</b>	<b>62.160,00</b>	<b>289.160,00</b>
1000 - MSC - 1.501.0000 Recursos Próprios	0,00	5.000,00	5.000,00	5.000,00	5.180,00	20.180,00
4000 - MSC - 1.660.0000 Recursos Transferidos pelo FNAS	0,00	70.000,00	75.000,00	50.000,00	51.800,00	246.800,00
4002 - MSC - 1.665.0000 FEAS Estado	0,00	7.000,00	5.000,00	5.000,00	5.180,00	22.180,00
<b>757 - 3.1.90.11.00</b>	<b>0,00</b>	<b>37.000,00</b>	<b>31.000,00</b>	<b>38.000,00</b>	<b>39.368,00</b>	<b>145.368,00</b>
1000 - MSC - 1.501.0000 Recursos Próprios	0,00	15.000,00	1.000,00	1.000,00	1.036,00	18.036,00
4000 - MSC - 1.660.0000 Recursos Transferidos pelo FNAS	0,00	19.000,00	28.000,00	35.000,00	36.260,00	118.260,00



Programa: 807 - INVESTIMENTOS NA ÁREA DE ASSISTÊNCIA SOCIAL  
Ação: 1.410 - AQUISIÇÃO DE MÓVEIS, MÁQ., VEÍC.E EQUIP. DIVERSOS DEST. AS  
Ação: 1.411 - IGD-SUAS - AQUISIÇÃO DE MÓVEIS, MÁQUINAS E EQUIPAMENTOS  
Ação: 1.412 - AQUISIÇÃO DE MÓVEIS E EQUIPAMENTOS PARA O PAIF/CRAS  
Programa: 815 - BLOCO DA PROTEÇÃO SOCIAL BÁSICA  
Ação: 1.417 - PROG. CRIANÇA FELIZ - AQUISIÇÃO DE VEICULOS, MOVEIS,  
Ação: 2.431 - PROGRAMA DE ATENÇÃO INTEGRAL A FAMÍLIA - PAIF/CRAS

assinado por: idUser 198

PORTAL DA TRANSPARÊNCIA  
http://ouvidi-solucoes.inf.br/transparente/municipal/2023-12-09-1719.pdf

**DEMONSTRATIVO DE COMPATIBILIDADE PPA E LOA**

PPA 2022 - 2025 - Valores em R\$

	Valor global	2022	2023	2024	2025	Total
4002 - MSC - 1.665.0000 FEAS Estado	0,00	3.000,00	2.000,00	2.000,00	2.072,00	9.072,00
<b>758 - 3.1.90.13.00</b>	<b>0,00</b>	<b>9.000,00</b>	<b>9.000,00</b>	<b>9.000,00</b>	<b>9.324,00</b>	<b>36.324,00</b>
1000 - MSC - 1.501.0000 Recursos Próprios	0,00	2.000,00	2.000,00	2.000,00	2.072,00	8.072,00
4000 - MSC - 1.660.0000 Recursos Transferidos pelo FNAS	0,00	2.000,00	2.000,00	2.000,00	2.072,00	8.072,00
4002 - MSC - 1.665.0000 FEAS Estado	0,00	5.000,00	5.000,00	5.000,00	5.180,00	20.180,00
<b>760 - 3.1.90.94.00</b>	<b>0,00</b>	<b>1.000,00</b>	<b>1.000,00</b>	<b>1.000,00</b>	<b>1.036,00</b>	<b>4.036,00</b>
1000 - MSC - 1.501.0000 Recursos Próprios	0,00	1.000,00	1.000,00	1.000,00	1.036,00	4.036,00
<b>761 - 3.1.90.96.00</b>	<b>0,00</b>	<b>1.000,00</b>	<b>1.000,00</b>	<b>1.000,00</b>	<b>1.036,00</b>	<b>4.036,00</b>
1000 - MSC - 1.501.0000 Recursos Próprios	0,00	1.000,00	1.000,00	1.000,00	1.036,00	4.036,00
<b>764 - 3.1.91.13.00</b>	<b>0,00</b>	<b>6.000,00</b>	<b>6.000,00</b>	<b>6.000,00</b>	<b>6.216,00</b>	<b>24.216,00</b>
1000 - MSC - 1.501.0000 Recursos Próprios	0,00	2.000,00	2.000,00	2.000,00	2.072,00	8.072,00
4000 - MSC - 1.660.0000 Recursos Transferidos pelo FNAS	0,00	2.000,00	2.000,00	2.000,00	2.072,00	8.072,00
4002 - MSC - 1.665.0000 FEAS Estado	0,00	2.000,00	2.000,00	2.000,00	2.072,00	8.072,00
<b>766 - 3.3.90.08.00</b>	<b>0,00</b>	<b>1.000,00</b>	<b>2.000,00</b>	<b>2.000,00</b>	<b>2.072,00</b>	<b>7.072,00</b>
1000 - MSC - 1.501.0000 Recursos Próprios	0,00	500,00	1.000,00	1.000,00	1.036,00	3.536,00
4000 - MSC - 1.660.0000 Recursos Transferidos pelo FNAS	0,00	500,00	1.000,00	1.000,00	1.036,00	3.536,00
<b>767 - 3.3.90.14.00</b>	<b>0,00</b>	<b>10.000,00</b>	<b>8.000,00</b>	<b>8.000,00</b>	<b>8.288,00</b>	<b>34.288,00</b>
1000 - MSC - 1.501.0000 Recursos Próprios	0,00	5.000,00	4.000,00	4.000,00	4.144,00	17.144,00
4000 - MSC - 1.660.0000 Recursos Transferidos pelo FNAS	0,00	5.000,00	4.000,00	4.000,00	4.144,00	17.144,00
<b>769 - 3.3.90.30.00</b>	<b>0,00</b>	<b>31.000,00</b>	<b>48.000,00</b>	<b>110.000,00</b>	<b>113.960,00</b>	<b>302.960,00</b>
1000 - MSC - 1.501.0000 Recursos Próprios	0,00	15.000,00	10.000,00	10.000,00	10.360,00	45.360,00
4000 - MSC - 1.660.0000 Recursos Transferidos pelo FNAS	0,00	6.000,00	30.000,00	30.000,00	31.080,00	97.080,00
4002 - MSC - 1.665.0000 FEAS Estado	0,00	10.000,00	8.000,00	50.000,00	51.800,00	119.800,00
5003 - MSC - 1.700.3110 Recursos de Emendas Parlamentares Individuais	0,00	0,00	0,00	20.000,00	20.720,00	40.720,00
<b>771 - 3.3.90.33.00</b>	<b>0,00</b>	<b>3.500,00</b>	<b>3.000,00</b>	<b>3.000,00</b>	<b>3.108,00</b>	<b>12.608,00</b>
1000 - MSC - 1.501.0000 Recursos Próprios	0,00	2.000,00	2.000,00	2.000,00	2.072,00	8.072,00
4000 - MSC - 1.660.0000 Recursos Transferidos pelo FNAS	0,00	1.500,00	1.000,00	1.000,00	1.036,00	4.536,00
<b>773 - 3.3.90.36.00</b>	<b>0,00</b>	<b>19.000,00</b>	<b>27.000,00</b>	<b>65.000,00</b>	<b>67.340,00</b>	<b>178.340,00</b>
1000 - MSC - 1.501.0000 Recursos Próprios	0,00	4.000,00	4.000,00	10.000,00	10.360,00	28.360,00
4000 - MSC - 1.660.0000 Recursos Transferidos pelo FNAS	0,00	10.000,00	18.000,00	25.000,00	25.900,00	78.900,00
4002 - MSC - 1.665.0000 FEAS Estado	0,00	5.000,00	5.000,00	20.000,00	20.720,00	50.720,00
5003 - MSC - 1.700.3110 Recursos de Emendas Parlamentares Individuais	0,00	0,00	0,00	10.000,00	10.360,00	20.360,00
<b>775 - 3.3.90.39.00</b>	<b>0,00</b>	<b>9.000,00</b>	<b>33.000,00</b>	<b>72.000,00</b>	<b>74.592,00</b>	<b>188.592,00</b>
1000 - MSC - 1.501.0000 Recursos Próprios	0,00	2.000,00	2.000,00	2.000,00	2.072,00	8.072,00
4000 - MSC - 1.660.0000 Recursos Transferidos pelo FNAS	0,00	2.000,00	25.000,00	30.000,00	31.080,00	88.080,00
4002 - MSC - 1.665.0000 FEAS Estado	0,00	5.000,00	6.000,00	30.000,00	31.080,00	72.080,00
5003 - MSC - 1.700.3110 Recursos de Emendas Parlamentares Individuais	0,00	0,00	0,00	10.000,00	10.360,00	20.360,00





### DEMONSTRATIVO DE COMPATIBILIDADE PPA E LOA

PPA 2022 - 2025 - Valores em R\$

	Valor global	2022	2023	2024	2025	Total
<b>777 - 3.3.90.47.00</b>	<b>0,00</b>	<b>5.000,00</b>	<b>5.000,00</b>	<b>5.000,00</b>	<b>5.180,00</b>	<b>20.180,00</b>
1000 - MSC - 1.501.0000 Recursos Próprios	0,00	1.000,00	1.000,00	1.000,00	1.036,00	4.036,00
4000 - MSC - 1.660.0000 Recursos Transferidos pelo FNAS	0,00	1.000,00	1.000,00	1.000,00	1.036,00	4.036,00
4002 - MSC - 1.665.0000 FEAS Estado	0,00	3.000,00	3.000,00	3.000,00	3.108,00	12.108,00
<b>1624 - 3.3.90.40.00</b>	<b>0,00</b>	<b>2.000,00</b>	<b>2.000,00</b>	<b>2.000,00</b>	<b>2.072,00</b>	<b>8.072,00</b>
1000 - MSC - 1.501.0000 Recursos Próprios	0,00	1.000,00	1.000,00	1.000,00	1.036,00	4.036,00
4000 - MSC - 1.660.0000 Recursos Transferidos pelo FNAS	0,00	1.000,00	1.000,00	1.000,00	1.036,00	4.036,00
<b>1762 - 3.3.90.92.00</b>	<b>0,00</b>	<b>0,00</b>	<b>0,00</b>	<b>2.000,00</b>	<b>2.072,00</b>	<b>4.072,00</b>
4000 - MSC - 1.660.0000 Recursos Transferidos pelo FNAS	0,00	0,00	0,00	2.000,00	2.072,00	4.072,00
<b>2.899 - ATENÇÃO INTEGRAL A MULHER</b>	<b>0,00</b>	<b>30.000,00</b>	<b>29.000,00</b>	<b>29.000,00</b>	<b>30.044,00</b>	<b>118.044,00</b>
<b>897 - 3.3.90.30.00</b>	<b>0,00</b>	<b>10.000,00</b>	<b>9.000,00</b>	<b>9.000,00</b>	<b>9.324,00</b>	<b>37.324,00</b>
1000 - MSC - 1.501.0000 Recursos Próprios	0,00	10.000,00	9.000,00	9.000,00	9.324,00	37.324,00
<b>898 - 3.3.90.32.00</b>	<b>0,00</b>	<b>5.000,00</b>	<b>5.000,00</b>	<b>5.000,00</b>	<b>5.180,00</b>	<b>20.180,00</b>
1000 - MSC - 1.501.0000 Recursos Próprios	0,00	5.000,00	5.000,00	5.000,00	5.180,00	20.180,00
<b>899 - 3.3.90.36.00</b>	<b>0,00</b>	<b>5.000,00</b>	<b>5.000,00</b>	<b>5.000,00</b>	<b>5.180,00</b>	<b>20.180,00</b>
1000 - MSC - 1.501.0000 Recursos Próprios	0,00	5.000,00	5.000,00	5.000,00	5.180,00	20.180,00
<b>901 - 3.3.90.39.00</b>	<b>0,00</b>	<b>5.000,00</b>	<b>5.000,00</b>	<b>5.000,00</b>	<b>5.180,00</b>	<b>20.180,00</b>
1000 - MSC - 1.501.0000 Recursos Próprios	0,00	5.000,00	5.000,00	5.000,00	5.180,00	20.180,00
<b>902 - 3.3.90.47.00</b>	<b>0,00</b>	<b>5.000,00</b>	<b>5.000,00</b>	<b>5.000,00</b>	<b>5.180,00</b>	<b>20.180,00</b>
1000 - MSC - 1.501.0000 Recursos Próprios	0,00	5.000,00	5.000,00	5.000,00	5.180,00	20.180,00
<b>2.934 - MANUTENÇÃO DAS ATIVIDADES DO PROGRAMA CRIANÇA FELIZ</b>	<b>0,00</b>	<b>164.000,00</b>	<b>269.000,00</b>	<b>466.000,00</b>	<b>482.776,00</b>	<b>1.381.776,00</b>
<b>949 - 3.1.90.04.00</b>	<b>0,00</b>	<b>104.000,00</b>	<b>184.000,00</b>	<b>184.000,00</b>	<b>190.624,00</b>	<b>662.624,00</b>
1000 - MSC - 1.501.0000 Recursos Próprios	0,00	4.000,00	4.000,00	4.000,00	4.144,00	16.144,00
4000 - MSC - 1.660.0000 Recursos Transferidos pelo FNAS	0,00	100.000,00	180.000,00	180.000,00	186.480,00	646.480,00
<b>952 - 3.1.90.13.00</b>	<b>0,00</b>	<b>4.000,00</b>	<b>4.000,00</b>	<b>4.000,00</b>	<b>4.144,00</b>	<b>16.144,00</b>
1000 - MSC - 1.501.0000 Recursos Próprios	0,00	4.000,00	4.000,00	4.000,00	4.144,00	16.144,00
<b>953 - 3.1.90.94.00</b>	<b>0,00</b>	<b>1.000,00</b>	<b>1.000,00</b>	<b>1.000,00</b>	<b>1.036,00</b>	<b>4.036,00</b>
1000 - MSC - 1.501.0000 Recursos Próprios	0,00	1.000,00	1.000,00	1.000,00	1.036,00	4.036,00
<b>955 - 3.1.90.96.00</b>	<b>0,00</b>	<b>1.000,00</b>	<b>1.000,00</b>	<b>1.000,00</b>	<b>1.036,00</b>	<b>4.036,00</b>
1000 - MSC - 1.501.0000 Recursos Próprios	0,00	1.000,00	1.000,00	1.000,00	1.036,00	4.036,00
<b>956 - 3.3.90.14.00</b>	<b>0,00</b>	<b>3.000,00</b>	<b>4.000,00</b>	<b>4.000,00</b>	<b>4.144,00</b>	<b>15.144,00</b>
1000 - MSC - 1.501.0000 Recursos Próprios	0,00	1.000,00	1.000,00	1.000,00	1.036,00	4.036,00
4000 - MSC - 1.660.0000 Recursos Transferidos pelo FNAS	0,00	2.000,00	3.000,00	3.000,00	3.108,00	11.108,00
<b>961 - 3.3.90.30.00</b>	<b>0,00</b>	<b>3.000,00</b>	<b>22.000,00</b>	<b>102.000,00</b>	<b>105.672,00</b>	<b>232.672,00</b>
1000 - MSC - 1.501.0000 Recursos Próprios	0,00	2.000,00	2.000,00	2.000,00	2.072,00	8.072,00
4000 - MSC - 1.660.0000 Recursos Transferidos pelo FNAS	0,00	1.000,00	20.000,00	30.000,00	31.080,00	82.080,00
5003 - MSC - 1.700.3110 Recursos de Emendas Parlamentares Individuais	0,00	0,00	0,00	70.000,00	72.520,00	142.520,00



PORTAL DA TRANSPARENCIA  
http://cloud.it-solucoes.inf.br/transparenciaMunicipal/download/51-20231229121719.pdf  
assinado por: idUser 198



**DEMONSTRATIVO DE COMPATIBILIDADE PPA E LOA**

PPA 2022 - 2025 - Valores em R\$

	Valor global	2022	2023	2024	2025	Total	
<b>962 - 3.3.90.32.00</b>	<b>0,00</b>	<b>7.000,00</b>	<b>7.000,00</b>	<b>7.000,00</b>	<b>7.252,00</b>	<b>28.252,00</b>	
1000 - MSC - 1.501.0000 Recursos Próprios	0,00	2.000,00	2.000,00	2.000,00	2.072,00	8.072,00	
4000 - MSC - 1.660.0000 Recursos Transferidos pelo FNAS	0,00	5.000,00	5.000,00	5.000,00	5.180,00	20.180,00	
<b>967 - 3.3.90.33.00</b>	<b>0,00</b>	<b>3.000,00</b>	<b>3.000,00</b>	<b>3.000,00</b>	<b>3.108,00</b>	<b>12.108,00</b>	
1000 - MSC - 1.501.0000 Recursos Próprios	0,00	1.000,00	1.000,00	1.000,00	1.036,00	4.036,00	
4000 - MSC - 1.660.0000 Recursos Transferidos pelo FNAS	0,00	2.000,00	2.000,00	2.000,00	2.072,00	8.072,00	
<b>968 - 3.3.90.36.00</b>	<b>0,00</b>	<b>19.000,00</b>	<b>23.000,00</b>	<b>85.000,00</b>	<b>88.060,00</b>	<b>215.060,00</b>	
1000 - MSC - 1.501.0000 Recursos Próprios	0,00	5.000,00	5.000,00	5.000,00	5.180,00	20.180,00	
4000 - MSC - 1.660.0000 Recursos Transferidos pelo FNAS	0,00	14.000,00	18.000,00	70.000,00	72.520,00	174.520,00	
5003 - MSC - 1.700.3110 Recursos de Emendas Parlamentares Individuais	0,00	0,00	0,00	10.000,00	10.360,00	20.360,00	
<b>969 - 3.3.90.39.00</b>	<b>0,00</b>	<b>10.000,00</b>	<b>11.000,00</b>	<b>34.000,00</b>	<b>35.224,00</b>	<b>90.224,00</b>	
1000 - MSC - 1.501.0000 Recursos Próprios	0,00	4.000,00	4.000,00	4.000,00	4.144,00	16.144,00	
4000 - MSC - 1.660.0000 Recursos Transferidos pelo FNAS	0,00	6.000,00	7.000,00	20.000,00	20.720,00	53.720,00	
5003 - MSC - 1.700.3110 Recursos de Emendas Parlamentares Individuais	0,00	0,00	0,00	10.000,00	10.360,00	20.360,00	
<b>974 - 3.3.90.47.00</b>	<b>0,00</b>	<b>1.000,00</b>	<b>1.000,00</b>	<b>1.000,00</b>	<b>1.036,00</b>	<b>4.036,00</b>	
1000 - MSC - 1.501.0000 Recursos Próprios	0,00	1.000,00	1.000,00	1.000,00	1.036,00	4.036,00	
<b>975 - 3.3.90.48.00</b>	<b>0,00</b>	<b>7.000,00</b>	<b>7.000,00</b>	<b>7.000,00</b>	<b>7.252,00</b>	<b>28.252,00</b>	
1000 - MSC - 1.501.0000 Recursos Próprios	0,00	2.000,00	2.000,00	2.000,00	2.072,00	8.072,00	
4000 - MSC - 1.660.0000 Recursos Transferidos pelo FNAS	0,00	5.000,00	5.000,00	5.000,00	5.180,00	20.180,00	
<b>1625 - 3.3.90.40.00</b>	<b>0,00</b>	<b>1.000,00</b>	<b>1.000,00</b>	<b>1.000,00</b>	<b>1.036,00</b>	<b>4.036,00</b>	
4000 - MSC - 1.660.0000 Recursos Transferidos pelo FNAS	0,00	1.000,00	1.000,00	1.000,00	1.036,00	4.036,00	
<b>1765 - 3.3.90.92.00</b>	<b>0,00</b>	<b>0,00</b>	<b>0,00</b>	<b>2.000,00</b>	<b>2.072,00</b>	<b>4.072,00</b>	
4000 - MSC - 1.660.0000 Recursos Transferidos pelo FNAS	0,00	0,00	0,00	2.000,00	2.072,00	4.072,00	
<b>1778 - 3.1.90.11.00</b>	<b>0,00</b>	<b>0,00</b>	<b>0,00</b>	<b>30.000,00</b>	<b>31.080,00</b>	<b>61.080,00</b>	
4000 - MSC - 1.660.0000 Recursos Transferidos pelo FNAS	0,00	0,00	0,00	30.000,00	31.080,00	61.080,00	
Programa:	816 - BLOCO DA PROTEÇÃO SOCIAL ESPECIAL DE MÉDIA COMPLEXIDADE	0,00	40.000,00	30.000,00	30.000,00	31.080,00	131.080,00
Ação:	1.929 - AQUISIÇÃO DE VEICULOS, MOVEIS, MÁQUINAS E EQUIPAMENTOS	0,00	40.000,00	30.000,00	30.000,00	31.080,00	131.080,00
	<b>502 - 4.4.90.52.00</b>	<b>0,00</b>	<b>40.000,00</b>	<b>30.000,00</b>	<b>30.000,00</b>	<b>31.080,00</b>	<b>131.080,00</b>
	4000 - MSC - 1.660.0000 Recursos Transferidos pelo FNAS	0,00	40.000,00	30.000,00	30.000,00	31.080,00	131.080,00
Programa:	817 - MANUTENÇÃO DA GESTÃO DO IGD SUAS	0,00	100.000,00	82.000,00	79.000,00	81.844,00	342.844,00
Ação:	2.425 - IGD SUAS - ÍNDICE DE GESTÃO DESCENTRALIZADA DO SISTEMA	0,00	100.000,00	82.000,00	79.000,00	81.844,00	342.844,00
	<b>644 - 3.3.90.14.00</b>	<b>0,00</b>	<b>37.000,00</b>	<b>30.000,00</b>	<b>25.000,00</b>	<b>25.900,00</b>	<b>117.900,00</b>
	1000 - MSC - 1.501.0000 Recursos Próprios	0,00	7.000,00	5.000,00	5.000,00	5.180,00	22.180,00
	4000 - MSC - 1.660.0000 Recursos Transferidos pelo FNAS	0,00	30.000,00	25.000,00	20.000,00	20.720,00	95.720,00
	<b>645 - 3.3.90.30.00</b>	<b>0,00</b>	<b>19.000,00</b>	<b>14.000,00</b>	<b>14.000,00</b>	<b>14.504,00</b>	<b>61.504,00</b>
	1000 - MSC - 1.501.0000 Recursos Próprios	0,00	4.000,00	4.000,00	4.000,00	4.144,00	16.144,00
	4000 - MSC - 1.660.0000 Recursos Transferidos pelo FNAS	0,00	15.000,00	10.000,00	10.000,00	10.360,00	45.360,00



PORTAL DA TRANSPARENCIA  
<http://cloud-it-solucoes.inf.br/transparenciaMunicipal/download/51-20231229121719.pdf>  
 assinado por: idUser 198





**DEMONSTRATIVO DE COMPATIBILIDADE PPA E LOA**

PPA 2022 - 2025 - Valores em R\$

	Valor global	2022	2023	2024	2025	Total
<b>646 - 3.3.90.33.00</b>	<b>0,00</b>	<b>13.000,00</b>	<b>10.000,00</b>	<b>10.000,00</b>	<b>10.360,00</b>	<b>43.360,00</b>
1000 - MSC - 1.501.0000 Recursos Próprios	0,00	5.000,00	5.000,00	5.000,00	5.180,00	20.180,00
4000 - MSC - 1.660.0000 Recursos Transferidos pelo FNAS	0,00	8.000,00	5.000,00	5.000,00	5.180,00	23.180,00
<b>647 - 3.3.90.36.00</b>	<b>0,00</b>	<b>10.000,00</b>	<b>10.000,00</b>	<b>10.000,00</b>	<b>10.360,00</b>	<b>40.360,00</b>
1000 - MSC - 1.501.0000 Recursos Próprios	0,00	5.000,00	5.000,00	5.000,00	5.180,00	20.180,00
4000 - MSC - 1.660.0000 Recursos Transferidos pelo FNAS	0,00	5.000,00	5.000,00	5.000,00	5.180,00	20.180,00
<b>648 - 3.3.90.39.00</b>	<b>0,00</b>	<b>14.000,00</b>	<b>13.000,00</b>	<b>13.000,00</b>	<b>13.468,00</b>	<b>53.468,00</b>
1000 - MSC - 1.501.0000 Recursos Próprios	0,00	7.000,00	5.000,00	5.000,00	5.180,00	22.180,00
4000 - MSC - 1.660.0000 Recursos Transferidos pelo FNAS	0,00	7.000,00	8.000,00	8.000,00	8.288,00	31.288,00
<b>1309 - 3.3.90.47.00</b>	<b>0,00</b>	<b>7.000,00</b>	<b>5.000,00</b>	<b>5.000,00</b>	<b>5.180,00</b>	<b>22.180,00</b>
1000 - MSC - 1.501.0000 Recursos Próprios	0,00	7.000,00	5.000,00	5.000,00	5.180,00	22.180,00
<b>1759 - 3.3.90.92.00</b>	<b>0,00</b>	<b>0,00</b>	<b>0,00</b>	<b>2.000,00</b>	<b>2.072,00</b>	<b>4.072,00</b>
4000 - MSC - 1.660.0000 Recursos Transferidos pelo FNAS	0,00	0,00	0,00	2.000,00	2.072,00	4.072,00
Programa: 818 - CONCESSÃO DE BENEFICIO EVENTUAL	0,00	343.500,00	751.000,00	812.960,00	842.226,56	2.749.686,56
Ação: 2.416 - DISTRIBUIÇÃO DE MATERIAL PARA CONSTRUÇÃO E RESTAURAÇÃO	0,00	34.000,00	25.000,00	25.000,00	25.900,00	109.900,00
<b>625 - 3.3.90.30.00</b>	<b>0,00</b>	<b>14.000,00</b>	<b>10.000,00</b>	<b>10.000,00</b>	<b>10.360,00</b>	<b>44.360,00</b>
1000 - MSC - 1.501.0000 Recursos Próprios	0,00	14.000,00	10.000,00	10.000,00	10.360,00	44.360,00
<b>626 - 3.3.90.32.00</b>	<b>0,00</b>	<b>20.000,00</b>	<b>15.000,00</b>	<b>15.000,00</b>	<b>15.540,00</b>	<b>65.540,00</b>
1000 - MSC - 1.501.0000 Recursos Próprios	0,00	20.000,00	15.000,00	15.000,00	15.540,00	65.540,00
Ação: 2.422 - REALIZAÇÃO DE EVENTOS DE INCLUSÃO SOCIAL, INCLUSIVE	0,00	7.000,00	7.000,00	7.000,00	7.252,00	28.252,00
<b>629 - 3.3.90.30.00</b>	<b>0,00</b>	<b>2.000,00</b>	<b>2.000,00</b>	<b>2.000,00</b>	<b>2.072,00</b>	<b>8.072,00</b>
1000 - MSC - 1.501.0000 Recursos Próprios	0,00	2.000,00	2.000,00	2.000,00	2.072,00	8.072,00
<b>630 - 3.3.90.36.00</b>	<b>0,00</b>	<b>2.000,00</b>	<b>2.000,00</b>	<b>2.000,00</b>	<b>2.072,00</b>	<b>8.072,00</b>
1000 - MSC - 1.501.0000 Recursos Próprios	0,00	2.000,00	2.000,00	2.000,00	2.072,00	8.072,00
<b>631 - 3.3.90.39.00</b>	<b>0,00</b>	<b>2.000,00</b>	<b>2.000,00</b>	<b>2.000,00</b>	<b>2.072,00</b>	<b>8.072,00</b>
1000 - MSC - 1.501.0000 Recursos Próprios	0,00	2.000,00	2.000,00	2.000,00	2.072,00	8.072,00
<b>632 - 3.3.90.47.00</b>	<b>0,00</b>	<b>1.000,00</b>	<b>1.000,00</b>	<b>1.000,00</b>	<b>1.036,00</b>	<b>4.036,00</b>
1000 - MSC - 1.501.0000 Recursos Próprios	0,00	1.000,00	1.000,00	1.000,00	1.036,00	4.036,00
Ação: 2.423 - PROGRAMA DE SEGURANÇA ALIMENTAR	0,00	40.000,00	33.000,00	33.000,00	34.188,00	140.188,00
<b>633 - 3.3.90.30.00</b>	<b>0,00</b>	<b>15.000,00</b>	<b>10.000,00</b>	<b>10.000,00</b>	<b>10.360,00</b>	<b>45.360,00</b>
1000 - MSC - 1.501.0000 Recursos Próprios	0,00	15.000,00	10.000,00	10.000,00	10.360,00	45.360,00
<b>634 - 3.3.90.32.00</b>	<b>0,00</b>	<b>9.000,00</b>	<b>9.000,00</b>	<b>9.000,00</b>	<b>9.324,00</b>	<b>36.324,00</b>
1000 - MSC - 1.501.0000 Recursos Próprios	0,00	9.000,00	9.000,00	9.000,00	9.324,00	36.324,00
<b>635 - 3.3.90.36.00</b>	<b>0,00</b>	<b>5.000,00</b>	<b>5.000,00</b>	<b>5.000,00</b>	<b>5.180,00</b>	<b>20.180,00</b>
1000 - MSC - 1.501.0000 Recursos Próprios	0,00	5.000,00	5.000,00	5.000,00	5.180,00	20.180,00
<b>636 - 3.3.90.39.00</b>	<b>0,00</b>	<b>10.000,00</b>	<b>8.000,00</b>	<b>8.000,00</b>	<b>8.288,00</b>	<b>34.288,00</b>
1000 - MSC - 1.501.0000 Recursos Próprios	0,00	10.000,00	8.000,00	8.000,00	8.288,00	34.288,00



PORTAL DA TRANSPARENCIA  
http://oioudiit-solucoes.inf.br/tratamento/transparenciaMunicipal/download/51-20231229121719.pdf  
assinado por: idUser 198



**DEMONSTRATIVO DE COMPATIBILIDADE PPA E LOA**

PPA 2022 - 2025 - Valores em R\$

	Valor global	2022	2023	2024	2025	Total
<b>637 - 3.3.90.47.00</b>	<b>0,00</b>	<b>1.000,00</b>	<b>1.000,00</b>	<b>1.000,00</b>	<b>1.036,00</b>	<b>4.036,00</b>
1000 - MSC - 1.501.0000 Recursos Próprios	0,00	1.000,00	1.000,00	1.000,00	1.036,00	4.036,00
<b>2.424 - CONCESSÃO DE BENEFÍCIOS EVENTUAIS.</b>	<b>0,00</b>	<b>91.500,00</b>	<b>488.000,00</b>	<b>549.960,00</b>	<b>569.758,56</b>	<b>1.699.218,56</b>
<b>638 - 3.3.90.30.00</b>	<b>0,00</b>	<b>18.500,00</b>	<b>16.000,00</b>	<b>16.000,00</b>	<b>16.576,00</b>	<b>67.076,00</b>
1000 - MSC - 1.501.0000 Recursos Próprios	0,00	5.000,00	4.000,00	4.000,00	4.144,00	17.144,00
4000 - MSC - 1.660.0000 Recursos Transferidos pelo FNAS	0,00	10.000,00	8.000,00	8.000,00	8.288,00	34.288,00
4001 - MSC - 1.665.0000 Transferência de Convênio Vinculados à Assistência Social	0,00	500,00	1.000,00	1.000,00	1.036,00	3.536,00
4002 - MSC - 1.665.0000 FEAS Estado	0,00	3.000,00	3.000,00	3.000,00	3.108,00	12.108,00
<b>639 - 3.3.90.32.00</b>	<b>0,00</b>	<b>27.500,00</b>	<b>270.000,00</b>	<b>318.960,00</b>	<b>330.442,56</b>	<b>946.902,56</b>
1000 - MSC - 1.501.0000 Recursos Próprios	0,00	15.000,00	250.000,00	298.960,00	309.722,56	873.682,56
4000 - MSC - 1.660.0000 Recursos Transferidos pelo FNAS	0,00	10.000,00	8.000,00	8.000,00	8.288,00	34.288,00
4001 - MSC - 1.665.0000 Transferência de Convênio Vinculados à Assistência Social	0,00	500,00	10.000,00	10.000,00	10.360,00	30.860,00
4002 - MSC - 1.665.0000 FEAS Estado	0,00	2.000,00	2.000,00	2.000,00	2.072,00	8.072,00
<b>640 - 3.3.90.36.00</b>	<b>0,00</b>	<b>12.500,00</b>	<b>10.000,00</b>	<b>10.000,00</b>	<b>10.360,00</b>	<b>42.860,00</b>
1000 - MSC - 1.501.0000 Recursos Próprios	0,00	8.000,00	5.000,00	5.000,00	5.180,00	23.180,00
4000 - MSC - 1.660.0000 Recursos Transferidos pelo FNAS	0,00	2.000,00	2.000,00	2.000,00	2.072,00	8.072,00
4001 - MSC - 1.665.0000 Transferência de Convênio Vinculados à Assistência Social	0,00	500,00	1.000,00	1.000,00	1.036,00	3.536,00
4002 - MSC - 1.665.0000 FEAS Estado	0,00	2.000,00	2.000,00	2.000,00	2.072,00	8.072,00
<b>641 - 3.3.90.39.00</b>	<b>0,00</b>	<b>6.500,00</b>	<b>7.000,00</b>	<b>7.000,00</b>	<b>7.252,00</b>	<b>27.752,00</b>
1000 - MSC - 1.501.0000 Recursos Próprios	0,00	2.000,00	2.000,00	2.000,00	2.072,00	8.072,00
4000 - MSC - 1.660.0000 Recursos Transferidos pelo FNAS	0,00	2.000,00	2.000,00	2.000,00	2.072,00	8.072,00
4001 - MSC - 1.665.0000 Transferência de Convênio Vinculados à Assistência Social	0,00	500,00	1.000,00	1.000,00	1.036,00	3.536,00
4002 - MSC - 1.665.0000 FEAS Estado	0,00	2.000,00	2.000,00	2.000,00	2.072,00	8.072,00
<b>642 - 3.3.90.47.00</b>	<b>0,00</b>	<b>2.000,00</b>	<b>2.000,00</b>	<b>2.000,00</b>	<b>2.072,00</b>	<b>8.072,00</b>
1000 - MSC - 1.501.0000 Recursos Próprios	0,00	2.000,00	2.000,00	2.000,00	2.072,00	8.072,00
<b>643 - 3.3.90.48.00</b>	<b>0,00</b>	<b>24.500,00</b>	<b>183.000,00</b>	<b>196.000,00</b>	<b>203.056,00</b>	<b>606.556,00</b>
1000 - MSC - 1.501.0000 Recursos Próprios	0,00	17.000,00	27.000,00	40.000,00	41.440,00	125.440,00
4000 - MSC - 1.660.0000 Recursos Transferidos pelo FNAS	0,00	5.000,00	5.000,00	5.000,00	5.180,00	20.180,00
4001 - MSC - 1.665.0000 Transferência de Convênio Vinculados à Assistência Social	0,00	500,00	1.000,00	1.000,00	1.036,00	3.536,00
4002 - MSC - 1.665.0000 FEAS Estado	0,00	2.000,00	150.000,00	150.000,00	155.400,00	457.400,00
<b>Ação: 2.778 - ASSISTÊNCIA EMERGENCIAL A VÍTIMAS DE CALAMIDADES</b>	<b>0,00</b>	<b>85.000,00</b>	<b>55.000,00</b>	<b>55.000,00</b>	<b>56.980,00</b>	<b>251.980,00</b>
<b>844 - 3.3.90.30.00</b>	<b>0,00</b>	<b>25.000,00</b>	<b>15.000,00</b>	<b>15.000,00</b>	<b>15.540,00</b>	<b>70.540,00</b>
1000 - MSC - 1.501.0000 Recursos Próprios	0,00	25.000,00	15.000,00	15.000,00	15.540,00	70.540,00
<b>846 - 3.3.90.32.00</b>	<b>0,00</b>	<b>25.000,00</b>	<b>15.000,00</b>	<b>15.000,00</b>	<b>15.540,00</b>	<b>70.540,00</b>
1000 - MSC - 1.501.0000 Recursos Próprios	0,00	25.000,00	15.000,00	15.000,00	15.540,00	70.540,00
<b>861 - 3.3.90.36.00</b>	<b>0,00</b>	<b>15.000,00</b>	<b>10.000,00</b>	<b>10.000,00</b>	<b>10.360,00</b>	<b>45.360,00</b>
1000 - MSC - 1.501.0000 Recursos Próprios	0,00	15.000,00	10.000,00	10.000,00	10.360,00	45.360,00



PORTAL DA TRANSPARENCIA  
http://cloudit-solucoes.inf.br/transparenciaMunicipal/download/51-20231229121719.pdf  
assinado por: idUser 198



**DEMONSTRATIVO DE COMPATIBILIDADE PPA E LOA**

PPA 2022 - 2025 - Valores em R\$

	Valor global	2022	2023	2024	2025	Total
<b>863 - 3.3.90.39.00</b>	<b>0,00</b>	<b>15.000,00</b>	<b>10.000,00</b>	<b>10.000,00</b>	<b>10.360,00</b>	<b>45.360,00</b>
1000 - MSC - 1.501.0000 Recursos Próprios	0,00	15.000,00	10.000,00	10.000,00	10.360,00	45.360,00
<b>866 - 3.3.90.47.00</b>	<b>0,00</b>	<b>5.000,00</b>	<b>5.000,00</b>	<b>5.000,00</b>	<b>5.180,00</b>	<b>20.180,00</b>
1000 - MSC - 1.501.0000 Recursos Próprios	0,00	5.000,00	5.000,00	5.000,00	5.180,00	20.180,00
<b>2.910 - PROMOÇÃO DA CIDADANIA ATRAVÉS DA EXPEDIÇÃO DE CARTEIRAS</b>	<b>0,00</b>	<b>25.000,00</b>	<b>20.000,00</b>	<b>20.000,00</b>	<b>20.720,00</b>	<b>85.720,00</b>
<b>916 - 3.3.90.14.00</b>	<b>0,00</b>	<b>2.000,00</b>	<b>2.000,00</b>	<b>2.000,00</b>	<b>2.072,00</b>	<b>8.072,00</b>
1000 - MSC - 1.501.0000 Recursos Próprios	0,00	2.000,00	2.000,00	2.000,00	2.072,00	8.072,00
<b>922 - 3.3.90.30.00</b>	<b>0,00</b>	<b>2.000,00</b>	<b>2.000,00</b>	<b>2.000,00</b>	<b>2.072,00</b>	<b>8.072,00</b>
1000 - MSC - 1.501.0000 Recursos Próprios	0,00	2.000,00	2.000,00	2.000,00	2.072,00	8.072,00
<b>924 - 3.3.90.32.00</b>	<b>0,00</b>	<b>2.000,00</b>	<b>2.000,00</b>	<b>2.000,00</b>	<b>2.072,00</b>	<b>8.072,00</b>
1000 - MSC - 1.501.0000 Recursos Próprios	0,00	2.000,00	2.000,00	2.000,00	2.072,00	8.072,00
<b>927 - 3.3.90.36.00</b>	<b>0,00</b>	<b>2.000,00</b>	<b>2.000,00</b>	<b>2.000,00</b>	<b>2.072,00</b>	<b>8.072,00</b>
1000 - MSC - 1.501.0000 Recursos Próprios	0,00	2.000,00	2.000,00	2.000,00	2.072,00	8.072,00
<b>928 - 3.3.90.39.00</b>	<b>0,00</b>	<b>15.000,00</b>	<b>10.000,00</b>	<b>10.000,00</b>	<b>10.360,00</b>	<b>45.360,00</b>
1000 - MSC - 1.501.0000 Recursos Próprios	0,00	15.000,00	10.000,00	10.000,00	10.360,00	45.360,00
<b>930 - 3.3.90.47.00</b>	<b>0,00</b>	<b>2.000,00</b>	<b>2.000,00</b>	<b>2.000,00</b>	<b>2.072,00</b>	<b>8.072,00</b>
1000 - MSC - 1.501.0000 Recursos Próprios	0,00	2.000,00	2.000,00	2.000,00	2.072,00	8.072,00
<b>2.942 - DOAÇÃO DE ATAÚDE</b>	<b>0,00</b>	<b>61.000,00</b>	<b>123.000,00</b>	<b>123.000,00</b>	<b>127.428,00</b>	<b>434.428,00</b>
<b>1018 - 3.3.90.30.00</b>	<b>0,00</b>	<b>5.000,00</b>	<b>5.000,00</b>	<b>5.000,00</b>	<b>5.180,00</b>	<b>20.180,00</b>
1000 - MSC - 1.501.0000 Recursos Próprios	0,00	5.000,00	5.000,00	5.000,00	5.180,00	20.180,00
<b>1023 - 3.3.90.32.00</b>	<b>0,00</b>	<b>35.000,00</b>	<b>100.000,00</b>	<b>100.000,00</b>	<b>103.600,00</b>	<b>338.600,00</b>
1000 - MSC - 1.501.0000 Recursos Próprios	0,00	35.000,00	100.000,00	100.000,00	103.600,00	338.600,00
<b>1024 - 3.3.90.36.00</b>	<b>0,00</b>	<b>1.000,00</b>	<b>1.000,00</b>	<b>1.000,00</b>	<b>1.036,00</b>	<b>4.036,00</b>
1000 - MSC - 1.501.0000 Recursos Próprios	0,00	1.000,00	1.000,00	1.000,00	1.036,00	4.036,00
<b>1026 - 3.3.90.39.00</b>	<b>0,00</b>	<b>13.000,00</b>	<b>10.000,00</b>	<b>10.000,00</b>	<b>10.360,00</b>	<b>43.360,00</b>
1000 - MSC - 1.501.0000 Recursos Próprios	0,00	13.000,00	10.000,00	10.000,00	10.360,00	43.360,00
<b>1028 - 3.3.90.47.00</b>	<b>0,00</b>	<b>2.000,00</b>	<b>2.000,00</b>	<b>2.000,00</b>	<b>2.072,00</b>	<b>8.072,00</b>
1000 - MSC - 1.501.0000 Recursos Próprios	0,00	2.000,00	2.000,00	2.000,00	2.072,00	8.072,00
<b>1029 - 3.3.90.48.00</b>	<b>0,00</b>	<b>5.000,00</b>	<b>5.000,00</b>	<b>5.000,00</b>	<b>5.180,00</b>	<b>20.180,00</b>
1000 - MSC - 1.501.0000 Recursos Próprios	0,00	5.000,00	5.000,00	5.000,00	5.180,00	20.180,00
<b>Programa: 819 - MANUTENÇÃO DA GESTÃO DO IGD-BOLSA</b>	<b>0,00</b>	<b>232.000,00</b>	<b>403.000,00</b>	<b>395.000,00</b>	<b>409.220,00</b>	<b>1.439.220,00</b>
<b>Ação: 2.410 - GESTÃO DO CADASTRO BOLSA FAMÍLIA E CADASTRO ÚNICO (IGD)</b>	<b>0,00</b>	<b>232.000,00</b>	<b>403.000,00</b>	<b>395.000,00</b>	<b>409.220,00</b>	<b>1.439.220,00</b>
<b>612 - 3.1.90.04.00</b>	<b>0,00</b>	<b>42.500,00</b>	<b>138.000,00</b>	<b>88.000,00</b>	<b>91.168,00</b>	<b>359.668,00</b>
1000 - MSC - 1.501.0000 Recursos Próprios	0,00	10.000,00	8.000,00	8.000,00	8.288,00	34.288,00
4000 - MSC - 1.660.0000 Recursos Transferidos pelo FNAS	0,00	32.500,00	130.000,00	80.000,00	82.880,00	325.380,00
<b>613 - 3.1.90.11.00</b>	<b>0,00</b>	<b>20.000,00</b>	<b>18.000,00</b>	<b>18.000,00</b>	<b>18.648,00</b>	<b>74.648,00</b>
1000 - MSC - 1.501.0000 Recursos Próprios	0,00	10.000,00	10.000,00	10.000,00	10.360,00	40.360,00



Portal da Transparência  
Assinado por: idUser 198  
http://cloud.it-solucoes.inf.br/transparencia/Municipal/download/51-20231229121719.pdf



**DEMONSTRATIVO DE COMPATIBILIDADE PPA E LOA**

PPA 2022 - 2025 - Valores em R\$

	Valor global	2022	2023	2024	2025	Total
4000 - MSC - 1.660.0000 Recursos Transferidos pelo FNAS	0,00	10.000,00	8.000,00	8.000,00	8.288,00	34.288,00
<b>614 - 3.1.90.13.00</b>	<b>0,00</b>	<b>10.000,00</b>	<b>10.000,00</b>	<b>10.000,00</b>	<b>10.360,00</b>	<b>40.360,00</b>
1000 - MSC - 1.501.0000 Recursos Próprios	0,00	5.000,00	5.000,00	5.000,00	5.180,00	20.180,00
4000 - MSC - 1.660.0000 Recursos Transferidos pelo FNAS	0,00	5.000,00	5.000,00	5.000,00	5.180,00	20.180,00
<b>615 - 3.1.90.94.00</b>	<b>0,00</b>	<b>2.000,00</b>	<b>2.000,00</b>	<b>2.000,00</b>	<b>2.072,00</b>	<b>8.072,00</b>
1000 - MSC - 1.501.0000 Recursos Próprios	0,00	2.000,00	2.000,00	2.000,00	2.072,00	8.072,00
<b>616 - 3.1.90.96.00</b>	<b>0,00</b>	<b>2.000,00</b>	<b>2.000,00</b>	<b>2.000,00</b>	<b>2.072,00</b>	<b>8.072,00</b>
1000 - MSC - 1.501.0000 Recursos Próprios	0,00	2.000,00	2.000,00	2.000,00	2.072,00	8.072,00
<b>617 - 3.1.91.13.00</b>	<b>0,00</b>	<b>9.500,00</b>	<b>9.000,00</b>	<b>9.000,00</b>	<b>9.324,00</b>	<b>36.824,00</b>
1000 - MSC - 1.501.0000 Recursos Próprios	0,00	5.000,00	5.000,00	5.000,00	5.180,00	20.180,00
4000 - MSC - 1.660.0000 Recursos Transferidos pelo FNAS	0,00	4.500,00	4.000,00	4.000,00	4.144,00	16.644,00
<b>618 - 3.3.90.08.00</b>	<b>0,00</b>	<b>1.000,00</b>	<b>2.000,00</b>	<b>2.000,00</b>	<b>2.072,00</b>	<b>7.072,00</b>
1000 - MSC - 1.501.0000 Recursos Próprios	0,00	500,00	1.000,00	1.000,00	1.036,00	3.536,00
4000 - MSC - 1.660.0000 Recursos Transferidos pelo FNAS	0,00	500,00	1.000,00	1.000,00	1.036,00	3.536,00
<b>619 - 3.3.90.14.00</b>	<b>0,00</b>	<b>15.000,00</b>	<b>13.000,00</b>	<b>13.000,00</b>	<b>13.468,00</b>	<b>54.468,00</b>
1000 - MSC - 1.501.0000 Recursos Próprios	0,00	5.000,00	4.000,00	4.000,00	4.144,00	17.144,00
4000 - MSC - 1.660.0000 Recursos Transferidos pelo FNAS	0,00	10.000,00	9.000,00	9.000,00	9.324,00	37.324,00
<b>620 - 3.3.90.30.00</b>	<b>0,00</b>	<b>40.000,00</b>	<b>115.000,00</b>	<b>145.000,00</b>	<b>150.220,00</b>	<b>450.220,00</b>
1000 - MSC - 1.501.0000 Recursos Próprios	0,00	20.000,00	15.000,00	15.000,00	15.540,00	65.540,00
4000 - MSC - 1.660.0000 Recursos Transferidos pelo FNAS	0,00	20.000,00	100.000,00	130.000,00	134.680,00	384.680,00
<b>621 - 3.3.90.33.00</b>	<b>0,00</b>	<b>20.000,00</b>	<b>16.000,00</b>	<b>16.000,00</b>	<b>16.576,00</b>	<b>68.576,00</b>
1000 - MSC - 1.501.0000 Recursos Próprios	0,00	10.000,00	8.000,00	8.000,00	8.288,00	34.288,00
4000 - MSC - 1.660.0000 Recursos Transferidos pelo FNAS	0,00	10.000,00	8.000,00	8.000,00	8.288,00	34.288,00
<b>622 - 3.3.90.36.00</b>	<b>0,00</b>	<b>35.000,00</b>	<b>40.000,00</b>	<b>40.000,00</b>	<b>41.440,00</b>	<b>156.440,00</b>
1000 - MSC - 1.501.0000 Recursos Próprios	0,00	15.000,00	10.000,00	10.000,00	10.360,00	45.360,00
4000 - MSC - 1.660.0000 Recursos Transferidos pelo FNAS	0,00	20.000,00	30.000,00	30.000,00	31.080,00	111.080,00
<b>623 - 3.3.90.39.00</b>	<b>0,00</b>	<b>25.000,00</b>	<b>28.000,00</b>	<b>38.000,00</b>	<b>39.368,00</b>	<b>130.368,00</b>
1000 - MSC - 1.501.0000 Recursos Próprios	0,00	20.000,00	18.000,00	18.000,00	18.648,00	74.648,00
4000 - MSC - 1.660.0000 Recursos Transferidos pelo FNAS	0,00	5.000,00	10.000,00	20.000,00	20.720,00	55.720,00
<b>624 - 3.3.90.47.00</b>	<b>0,00</b>	<b>10.000,00</b>	<b>10.000,00</b>	<b>10.000,00</b>	<b>10.360,00</b>	<b>40.360,00</b>
1000 - MSC - 1.501.0000 Recursos Próprios	0,00	5.000,00	5.000,00	5.000,00	5.180,00	20.180,00
4000 - MSC - 1.660.0000 Recursos Transferidos pelo FNAS	0,00	5.000,00	5.000,00	5.000,00	5.180,00	20.180,00
<b>1760 - 3.3.90.92.00</b>	<b>0,00</b>	<b>0,00</b>	<b>0,00</b>	<b>2.000,00</b>	<b>2.072,00</b>	<b>4.072,00</b>
4000 - MSC - 1.660.0000 Recursos Transferidos pelo FNAS	0,00	0,00	0,00	2.000,00	2.072,00	4.072,00
<b>Programa:</b> 821 - PROGRAMA ACESSUAS TRABALHO	<b>0,00</b>	<b>130.000,00</b>	<b>101.000,00</b>	<b>101.000,00</b>	<b>104.636,00</b>	<b>436.636,00</b>
<b>Ação:</b> 1.416 - ACESSUAS - AQUISIÇÃO DE VEICULOS, MOVEIS, MÁQUINAS E	<b>0,00</b>	<b>15.000,00</b>	<b>13.000,00</b>	<b>13.000,00</b>	<b>13.468,00</b>	<b>54.468,00</b>
<b>496 - 4.4.90.52.00</b>	<b>0,00</b>	<b>15.000,00</b>	<b>13.000,00</b>	<b>13.000,00</b>	<b>13.468,00</b>	<b>54.468,00</b>



PORTAL DA TRANSPARENCIA  
<http://cloudit-solucoes.inf.br/transparenciaMunicipal/download/51-20231229121719.pdf>  
 assinado por: idUser 198



**DEMONSTRATIVO DE COMPATIBILIDADE PPA E LOA**

PPA 2022 - 2025 - Valores em R\$

	Valor global	2022	2023	2024	2025	Total
1000 - MSC - 1.501.0000 Recursos Próprios	0,00	5.000,00	5.000,00	5.000,00	5.180,00	20.180,00
4000 - MSC - 1.660.0000 Recursos Transferidos pelo FNAS	0,00	10.000,00	8.000,00	8.000,00	8.288,00	34.288,00
<b>2.428 - MANUTENÇÃO DAS AÇÕES VINCULADAS AO PROGRAMA ACESSUAS</b>	<b>0,00</b>	<b>115.000,00</b>	<b>88.000,00</b>	<b>88.000,00</b>	<b>91.168,00</b>	<b>382.168,00</b>
<b>649 - 3.1.90.04.00</b>	<b>0,00</b>	<b>34.000,00</b>	<b>24.000,00</b>	<b>24.000,00</b>	<b>24.864,00</b>	<b>106.864,00</b>
1000 - MSC - 1.501.0000 Recursos Próprios	0,00	4.000,00	4.000,00	4.000,00	4.144,00	16.144,00
4000 - MSC - 1.660.0000 Recursos Transferidos pelo FNAS	0,00	30.000,00	20.000,00	20.000,00	20.720,00	90.720,00
<b>652 - 3.1.90.13.00</b>	<b>0,00</b>	<b>11.000,00</b>	<b>9.000,00</b>	<b>9.000,00</b>	<b>9.324,00</b>	<b>38.324,00</b>
1000 - MSC - 1.501.0000 Recursos Próprios	0,00	1.000,00	1.000,00	1.000,00	1.036,00	4.036,00
4000 - MSC - 1.660.0000 Recursos Transferidos pelo FNAS	0,00	10.000,00	8.000,00	8.000,00	8.288,00	34.288,00
<b>735 - 3.3.90.14.00</b>	<b>0,00</b>	<b>10.000,00</b>	<b>9.000,00</b>	<b>9.000,00</b>	<b>9.324,00</b>	<b>37.324,00</b>
1000 - MSC - 1.501.0000 Recursos Próprios	0,00	2.000,00	2.000,00	2.000,00	2.072,00	8.072,00
4000 - MSC - 1.660.0000 Recursos Transferidos pelo FNAS	0,00	8.000,00	7.000,00	7.000,00	7.252,00	29.252,00
<b>737 - 3.3.90.30.00</b>	<b>0,00</b>	<b>17.000,00</b>	<b>12.000,00</b>	<b>12.000,00</b>	<b>12.432,00</b>	<b>53.432,00</b>
1000 - MSC - 1.501.0000 Recursos Próprios	0,00	2.000,00	2.000,00	2.000,00	2.072,00	8.072,00
4000 - MSC - 1.660.0000 Recursos Transferidos pelo FNAS	0,00	15.000,00	10.000,00	10.000,00	10.360,00	45.360,00
<b>738 - 3.3.90.36.00</b>	<b>0,00</b>	<b>22.000,00</b>	<b>17.000,00</b>	<b>17.000,00</b>	<b>17.612,00</b>	<b>73.612,00</b>
1000 - MSC - 1.501.0000 Recursos Próprios	0,00	2.000,00	2.000,00	2.000,00	2.072,00	8.072,00
4000 - MSC - 1.660.0000 Recursos Transferidos pelo FNAS	0,00	20.000,00	15.000,00	15.000,00	15.540,00	65.540,00
<b>740 - 3.3.90.39.00</b>	<b>0,00</b>	<b>19.000,00</b>	<b>15.000,00</b>	<b>15.000,00</b>	<b>15.540,00</b>	<b>64.540,00</b>
1000 - MSC - 1.501.0000 Recursos Próprios	0,00	5.000,00	5.000,00	5.000,00	5.180,00	20.180,00
4000 - MSC - 1.660.0000 Recursos Transferidos pelo FNAS	0,00	14.000,00	10.000,00	10.000,00	10.360,00	44.360,00
<b>741 - 3.3.90.47.00</b>	<b>0,00</b>	<b>2.000,00</b>	<b>2.000,00</b>	<b>2.000,00</b>	<b>2.072,00</b>	<b>8.072,00</b>
1000 - MSC - 1.501.0000 Recursos Próprios	0,00	2.000,00	2.000,00	2.000,00	2.072,00	8.072,00
<b>Programa: 823 - COZINHA COMUNITÁRIA</b>	<b>0,00</b>	<b>0,00</b>	<b>51.000,00</b>	<b>184.000,00</b>	<b>190.624,00</b>	<b>425.624,00</b>
<b>Ação: 2.800 - MANUTENÇÃO DO PROGRAMA COZINHA COMUNITÁRIA</b>	<b>0,00</b>	<b>0,00</b>	<b>29.000,00</b>	<b>162.000,00</b>	<b>167.832,00</b>	<b>358.832,00</b>
<b>1707 - 3.1.90.04.00</b>	<b>0,00</b>	<b>0,00</b>	<b>6.000,00</b>	<b>6.000,00</b>	<b>6.216,00</b>	<b>18.216,00</b>
1000 - MSC - 1.501.0000 Recursos Próprios	0,00	0,00	1.000,00	1.000,00	1.036,00	3.036,00
4002 - MSC - 1.665.0000 FEAS Estado	0,00	0,00	5.000,00	5.000,00	5.180,00	15.180,00
<b>1708 - 3.1.90.13.00</b>	<b>0,00</b>	<b>0,00</b>	<b>2.000,00</b>	<b>2.000,00</b>	<b>2.072,00</b>	<b>6.072,00</b>
1000 - MSC - 1.501.0000 Recursos Próprios	0,00	0,00	1.000,00	1.000,00	1.036,00	3.036,00
4002 - MSC - 1.665.0000 FEAS Estado	0,00	0,00	1.000,00	1.000,00	1.036,00	3.036,00
<b>1709 - 3.3.90.14.00</b>	<b>0,00</b>	<b>0,00</b>	<b>2.000,00</b>	<b>2.000,00</b>	<b>2.072,00</b>	<b>6.072,00</b>
1000 - MSC - 1.501.0000 Recursos Próprios	0,00	0,00	1.000,00	1.000,00	1.036,00	3.036,00
4002 - MSC - 1.665.0000 FEAS Estado	0,00	0,00	1.000,00	1.000,00	1.036,00	3.036,00
<b>1710 - 3.3.90.30.00</b>	<b>0,00</b>	<b>0,00</b>	<b>11.000,00</b>	<b>111.000,00</b>	<b>114.996,00</b>	<b>236.996,00</b>
1000 - MSC - 1.501.0000 Recursos Próprios	0,00	0,00	1.000,00	1.000,00	1.036,00	3.036,00
4002 - MSC - 1.665.0000 FEAS Estado	0,00	0,00	10.000,00	60.000,00	62.160,00	132.160,00



PORTAL DA TRANSPARENCIA  
<http://oioudi-it-solucoes.inf.br/transparenciaMunicipal/download/51-2023-7229121719.pdf>  
 assinado por: idUser 198



**DEMONSTRATIVO DE COMPATIBILIDADE PPA E LOA**

PPA 2022 - 2025 - Valores em R\$

	Valor global	2022	2023	2024	2025	Total
5003 - MSC - 1.700.3110 Recursos de Emendas Parlamentares Individuais	0,00	0,00	0,00	50.000,00	51.800,00	101.800,00
<b>1711 - 3.3.90.32.00</b>	<b>0,00</b>	<b>0,00</b>	<b>2.000,00</b>	<b>2.000,00</b>	<b>2.072,00</b>	<b>6.072,00</b>
1000 - MSC - 1.501.0000 Recursos Próprios	0,00	0,00	1.000,00	1.000,00	1.036,00	3.036,00
4002 - MSC - 1.665.0000 FEAS Estado	0,00	0,00	1.000,00	1.000,00	1.036,00	3.036,00
<b>1712 - 3.3.90.36.00</b>	<b>0,00</b>	<b>0,00</b>	<b>3.000,00</b>	<b>21.000,00</b>	<b>21.756,00</b>	<b>45.756,00</b>
1000 - MSC - 1.501.0000 Recursos Próprios	0,00	0,00	1.000,00	1.000,00	1.036,00	3.036,00
4002 - MSC - 1.665.0000 FEAS Estado	0,00	0,00	2.000,00	15.000,00	15.540,00	32.540,00
5003 - MSC - 1.700.3110 Recursos de Emendas Parlamentares Individuais	0,00	0,00	0,00	5.000,00	5.180,00	10.180,00
<b>1713 - 3.3.90.39.00</b>	<b>0,00</b>	<b>0,00</b>	<b>3.000,00</b>	<b>16.000,00</b>	<b>16.576,00</b>	<b>35.576,00</b>
1000 - MSC - 1.501.0000 Recursos Próprios	0,00	0,00	1.000,00	1.000,00	1.036,00	3.036,00
4002 - MSC - 1.665.0000 FEAS Estado	0,00	0,00	2.000,00	15.000,00	15.540,00	32.540,00
<b>1764 - 3.3.90.92.00</b>	<b>0,00</b>	<b>0,00</b>	<b>0,00</b>	<b>2.000,00</b>	<b>2.072,00</b>	<b>4.072,00</b>
4000 - MSC - 1.660.0000 Recursos Transferidos pelo FNAS	0,00	0,00	0,00	2.000,00	2.072,00	4.072,00
<b>Ação:</b> 1.801 - ESTRUTURAÇÃO E/OU MANUTENÇÃO DO PROGRAMA COZINHA	<b>0,00</b>	<b>0,00</b>	<b>22.000,00</b>	<b>22.000,00</b>	<b>22.792,00</b>	<b>66.792,00</b>
<b>1705 - 4.4.90.51.00</b>	<b>0,00</b>	<b>0,00</b>	<b>11.000,00</b>	<b>11.000,00</b>	<b>11.396,00</b>	<b>33.396,00</b>
1000 - MSC - 1.501.0000 Recursos Próprios	0,00	0,00	1.000,00	1.000,00	1.036,00	3.036,00
4002 - MSC - 1.665.0000 FEAS Estado	0,00	0,00	10.000,00	10.000,00	10.360,00	30.360,00
<b>1706 - 4.4.90.52.00</b>	<b>0,00</b>	<b>0,00</b>	<b>11.000,00</b>	<b>11.000,00</b>	<b>11.396,00</b>	<b>33.396,00</b>
1000 - MSC - 1.501.0000 Recursos Próprios	0,00	0,00	1.000,00	1.000,00	1.036,00	3.036,00
4002 - MSC - 1.665.0000 FEAS Estado	0,00	0,00	10.000,00	10.000,00	10.360,00	30.360,00
<b>Subfunção:</b> 306 - Alimentação e Nutrição	<b>0,00</b>	<b>13.000,00</b>	<b>13.000,00</b>	<b>13.000,00</b>	<b>13.468,00</b>	<b>52.468,00</b>
<b>Programa:</b> 815 - BLOCO DA PROTEÇÃO SOCIAL BÁSICA	<b>0,00</b>	<b>13.000,00</b>	<b>13.000,00</b>	<b>13.000,00</b>	<b>13.468,00</b>	<b>52.468,00</b>
<b>Ação:</b> 2.898 - MANUTENÇÃO DAS AÇÕES DE SEGURANÇA ALIMENTAR E	<b>0,00</b>	<b>13.000,00</b>	<b>13.000,00</b>	<b>13.000,00</b>	<b>13.468,00</b>	<b>52.468,00</b>
<b>867 - 3.3.90.30.00</b>	<b>0,00</b>	<b>3.000,00</b>	<b>3.000,00</b>	<b>3.000,00</b>	<b>3.108,00</b>	<b>12.108,00</b>
1000 - MSC - 1.501.0000 Recursos Próprios	0,00	3.000,00	3.000,00	3.000,00	3.108,00	12.108,00
<b>869 - 3.3.90.32.00</b>	<b>0,00</b>	<b>3.000,00</b>	<b>3.000,00</b>	<b>3.000,00</b>	<b>3.108,00</b>	<b>12.108,00</b>
1000 - MSC - 1.501.0000 Recursos Próprios	0,00	3.000,00	3.000,00	3.000,00	3.108,00	12.108,00
<b>871 - 3.3.90.36.00</b>	<b>0,00</b>	<b>3.000,00</b>	<b>3.000,00</b>	<b>3.000,00</b>	<b>3.108,00</b>	<b>12.108,00</b>
1000 - MSC - 1.501.0000 Recursos Próprios	0,00	3.000,00	3.000,00	3.000,00	3.108,00	12.108,00
<b>872 - 3.3.90.39.00</b>	<b>0,00</b>	<b>3.000,00</b>	<b>3.000,00</b>	<b>3.000,00</b>	<b>3.108,00</b>	<b>12.108,00</b>
1000 - MSC - 1.501.0000 Recursos Próprios	0,00	3.000,00	3.000,00	3.000,00	3.108,00	12.108,00
<b>895 - 3.3.90.47.00</b>	<b>0,00</b>	<b>1.000,00</b>	<b>1.000,00</b>	<b>1.000,00</b>	<b>1.036,00</b>	<b>4.036,00</b>
1000 - MSC - 1.501.0000 Recursos Próprios	0,00	1.000,00	1.000,00	1.000,00	1.036,00	4.036,00
<b>Função:</b> 28 - Encargos Especiais	<b>0,00</b>	<b>125.100,88</b>	<b>78.000,00</b>	<b>73.000,00</b>	<b>75.628,00</b>	<b>351.728,88</b>
<b>Subfunção:</b> 843 - Serviço da Dívida Interna	<b>0,00</b>	<b>119.600,88</b>	<b>70.000,00</b>	<b>65.000,00</b>	<b>67.340,00</b>	<b>321.940,88</b>
<b>Programa:</b> 801 - GESTÃO DA ASSISTÊNCIA SOCIAL	<b>0,00</b>	<b>119.600,88</b>	<b>70.000,00</b>	<b>65.000,00</b>	<b>67.340,00</b>	<b>321.940,88</b>
<b>Ação:</b> 0.305 - AMORTIZAÇÃO DE DÍVIDAS PÚBLICAS - FMAS	<b>0,00</b>	<b>119.600,88</b>	<b>70.000,00</b>	<b>65.000,00</b>	<b>67.340,00</b>	<b>321.940,88</b>



PORTAL DA TRANSPARENCIA  
http://cloud.it-solucoes.inf.br/trasparenciaMunicipal/download/20231229121719.pdf  
assinado por: idUser 198



**DEMONSTRATIVO DE COMPATIBILIDADE PPA E LOA**

PPA 2022 - 2025 - Valores em R\$

	Valor global	2022	2023	2024	2025	Total
<b>487 - 3.2.90.21.00</b>	<b>0,00</b>	<b>19.600,88</b>	<b>10.000,00</b>	<b>10.000,00</b>	<b>10.360,00</b>	<b>49.960,88</b>
1000 - MSC - 1.501.0000 Recursos Próprios	0,00	19.600,88	10.000,00	10.000,00	10.360,00	49.960,88
<b>488 - 4.6.90.71.00</b>	<b>0,00</b>	<b>50.000,00</b>	<b>30.000,00</b>	<b>25.000,00</b>	<b>25.900,00</b>	<b>130.900,00</b>
1000 - MSC - 1.501.0000 Recursos Próprios	0,00	50.000,00	30.000,00	25.000,00	25.900,00	130.900,00
<b>489 - 4.6.91.71.00</b>	<b>0,00</b>	<b>50.000,00</b>	<b>30.000,00</b>	<b>30.000,00</b>	<b>31.080,00</b>	<b>141.080,00</b>
1000 - MSC - 1.501.0000 Recursos Próprios	0,00	50.000,00	30.000,00	30.000,00	31.080,00	141.080,00
Função: 846 - Outros Encargos Especiais	0,00	5.500,00	8.000,00	8.000,00	8.288,00	29.788,00
Programa: 801 - GESTÃO DA ASSISTÊNCIA SOCIAL	0,00	5.500,00	8.000,00	8.000,00	8.288,00	29.788,00
Ação: 0.105 - SENTENÇAS JUDICIAIS E PRECATÓRIOS - FMAS	0,00	2.000,00	2.000,00	2.000,00	2.072,00	8.072,00
<b>485 - 3.1.90.91.00</b>	<b>0,00</b>	<b>1.000,00</b>	<b>1.000,00</b>	<b>1.000,00</b>	<b>1.036,00</b>	<b>4.036,00</b>
1000 - MSC - 1.501.0000 Recursos Próprios	0,00	1.000,00	1.000,00	1.000,00	1.036,00	4.036,00
<b>486 - 3.3.90.91.00</b>	<b>0,00</b>	<b>1.000,00</b>	<b>1.000,00</b>	<b>1.000,00</b>	<b>1.036,00</b>	<b>4.036,00</b>
1000 - MSC - 1.501.0000 Recursos Próprios	0,00	1.000,00	1.000,00	1.000,00	1.036,00	4.036,00
Ação: 2.402 - MANUTENÇÃO DAS ATIVIDADES DO FUNDO MUNICIPAL DE	0,00	3.500,00	6.000,00	6.000,00	6.216,00	21.716,00
<b>531 - 3.3.90.93.00</b>	<b>0,00</b>	<b>3.500,00</b>	<b>6.000,00</b>	<b>6.000,00</b>	<b>6.216,00</b>	<b>21.716,00</b>
1000 - MSC - 1.501.0000 Recursos Próprios	0,00	1.000,00	1.000,00	1.000,00	1.036,00	4.036,00
4000 - MSC - 1.660.0000 Recursos Transferidos pelo FNAS	0,00	2.000,00	4.000,00	4.000,00	4.144,00	14.144,00
4001 - MSC - 1.665.0000 Transferência de Convênio Vinculados à Assistência Social	0,00	500,00	1.000,00	1.000,00	1.036,00	3.536,00
<b>Unidade gestora: 3 - Fundo Municipal de Saúde de Bom Conselho</b>	<b>0,00</b>	<b>28.915.845,12</b>	<b>34.149.325,00</b>	<b>40.136.040,00</b>	<b>41.580.937,44</b>	<b>144.782.147,56</b>
<b>Unidade orçamentária: 10001 - GABINETE DO SECRETÁRIO</b>	<b>0,00</b>	<b>584.500,00</b>	<b>376.000,00</b>	<b>220.000,00</b>	<b>227.920,00</b>	<b>1.408.420,00</b>
Função: 10 - Saúde	0,00	584.500,00	376.000,00	220.000,00	227.920,00	1.408.420,00
Subfunção: 122 - Administração Geral	0,00	300.000,00	163.000,00	0,00	0,00	463.000,00
Programa: 1010 - ENFRENTAMENTO A PANDEMIA DO COVID 19	0,00	300.000,00	163.000,00	0,00	0,00	463.000,00
Ação: 2.437 - ENFRENTAMENTO DA EMERGÊNCIA COVID 19 - CUSTEIO	0,00	300.000,00	163.000,00	0,00	0,00	463.000,00
<b>232 - 3.1.90.04.00</b>	<b>0,00</b>	<b>5.000,00</b>	<b>5.000,00</b>	<b>0,00</b>	<b>0,00</b>	<b>10.000,00</b>
3003 - MSC - 1.602.0000 Recursos SUS COVID-19 do Bloco de Manutenção das Ações e Serviços	0,00	5.000,00	5.000,00	0,00	0,00	10.000,00
<b>233 - 3.1.90.08.00</b>	<b>0,00</b>	<b>5.000,00</b>	<b>5.000,00</b>	<b>0,00</b>	<b>0,00</b>	<b>10.000,00</b>
3003 - MSC - 1.602.0000 Recursos SUS COVID-19 do Bloco de Manutenção das Ações e Serviços	0,00	5.000,00	5.000,00	0,00	0,00	10.000,00
<b>234 - 3.1.90.11.00</b>	<b>0,00</b>	<b>5.000,00</b>	<b>5.000,00</b>	<b>0,00</b>	<b>0,00</b>	<b>10.000,00</b>
3003 - MSC - 1.602.0000 Recursos SUS COVID-19 do Bloco de Manutenção das Ações e Serviços	0,00	5.000,00	5.000,00	0,00	0,00	10.000,00
<b>235 - 3.1.90.13.00</b>	<b>0,00</b>	<b>5.000,00</b>	<b>5.000,00</b>	<b>0,00</b>	<b>0,00</b>	<b>10.000,00</b>
3003 - MSC - 1.602.0000 Recursos SUS COVID-19 do Bloco de Manutenção das Ações e Serviços	0,00	5.000,00	5.000,00	0,00	0,00	10.000,00
<b>236 - 3.1.91.04.00</b>	<b>0,00</b>	<b>5.000,00</b>	<b>5.000,00</b>	<b>0,00</b>	<b>0,00</b>	<b>10.000,00</b>
3003 - MSC - 1.602.0000 Recursos SUS COVID-19 do Bloco de Manutenção das Ações e Serviços	0,00	5.000,00	5.000,00	0,00	0,00	10.000,00
<b>237 - 3.3.90.30.00</b>	<b>0,00</b>	<b>200.000,00</b>	<b>100.000,00</b>	<b>0,00</b>	<b>0,00</b>	<b>300.000,00</b>
3003 - MSC - 1.602.0000 Recursos SUS COVID-19 do Bloco de Manutenção das Ações e Serviços	0,00	200.000,00	100.000,00	0,00	0,00	300.000,00
<b>238 - 3.3.90.36.00</b>	<b>0,00</b>	<b>10.000,00</b>	<b>8.000,00</b>	<b>0,00</b>	<b>0,00</b>	<b>18.000,00</b>



POR FAVOR, NÃO ABRAZAR A PARENTELA MUNICIPAL DE BOM CONSELHO  
 http://domusit.solucoes.inf.br/tratamentoparenciamunicipal/controle/assinado\_por\_idUser\_198



**DEMONSTRATIVO DE COMPATIBILIDADE PPA E LOA**

PPA 2022 - 2025 - Valores em R\$

	Valor global	2022	2023	2024	2025	Total
3003 - MSC - 1.602.0000 Recursos SUS COVID-19 do Bloco de Manutenção das Ações e Serviços	0,00	10.000,00	8.000,00	0,00	0,00	18.000,00
<b>1703 - 3.3.90.32.00</b>	<b>0,00</b>	<b>65.000,00</b>	<b>30.000,00</b>	<b>0,00</b>	<b>0,00</b>	<b>95.000,00</b>
3003 - MSC - 1.602.0000 Recursos SUS COVID-19 do Bloco de Manutenção das Ações e Serviços	0,00	65.000,00	30.000,00	0,00	0,00	95.000,00
Função: 302 - Assistência Hospitalar e Ambulatorial	0,00	284.500,00	213.000,00	220.000,00	227.920,00	945.420,00
Programa: 1504 - REFORMA E/OU AMPLIAÇÃO DO HOSPITAL MUNICIPAL DE BOM CON	0,00	284.500,00	213.000,00	220.000,00	227.920,00	945.420,00
Ação: 1.312 - REFORMA E/OU AMPLIAÇÃO DO HOSPITAL MUNICIPAL	0,00	284.500,00	213.000,00	220.000,00	227.920,00	945.420,00
<b>230 - 4.4.90.51.00</b>	<b>0,00</b>	<b>72.000,00</b>	<b>60.000,00</b>	<b>140.000,00</b>	<b>145.040,00</b>	<b>417.040,00</b>
3000 - MSC - 1.500.1002 15% de Impostos e Transferência para a Saúde (LC nº 141/2012)	0,00	5.000,00	5.000,00	30.000,00	31.080,00	71.080,00
3001 - MSC - 1.600.0000 Recursos do SUS do Bloco de Manutenção das Ações e Serviços Públicos	0,00	50.000,00	40.000,00	10.000,00	10.360,00	110.360,00
3002 - MSC - 1.601.0000 Recursos SUS Bloco de Estruturação da Rede de Serviços Públicos de Sa	0,00	17.000,00	15.000,00	100.000,00	103.600,00	235.600,00
<b>231 - 4.4.90.52.00</b>	<b>0,00</b>	<b>212.500,00</b>	<b>153.000,00</b>	<b>80.000,00</b>	<b>82.880,00</b>	<b>528.380,00</b>
3000 - MSC - 1.500.1002 15% de Impostos e Transferência para a Saúde (LC nº 141/2012)	0,00	3.000,00	3.000,00	5.000,00	5.180,00	16.180,00
3001 - MSC - 1.600.0000 Recursos do SUS do Bloco de Manutenção das Ações e Serviços Públicos	0,00	107.500,00	75.000,00	25.000,00	25.900,00	233.400,00
3002 - MSC - 1.601.0000 Recursos SUS Bloco de Estruturação da Rede de Serviços Públicos de Sa	0,00	102.000,00	75.000,00	50.000,00	51.800,00	278.800,00
<b>Unidade orçamentária: 14003 - FMS - FUNDO MUNICIPAL DE SAÚDE</b>	<b>0,00</b>	<b>28.331.345,12</b>	<b>33.773.325,00</b>	<b>39.916.040,00</b>	<b>41.353.017,44</b>	<b>143.373.727,56</b>
Função: 10 - Saúde	0,00	28.125.100,00	33.617.325,00	39.780.040,00	41.212.121,44	142.734.586,44
Subfunção: 122 - Administração Geral	0,00	3.590.000,00	6.197.000,00	5.805.040,00	6.014.021,44	21.606.061,44
Programa: 1005 - GESTÃO ADMINISTRATIVA DA SAÚDE E QUALIFICAÇÃO DA GESTÃO	0,00	3.443.000,00	6.052.000,00	5.633.040,00	5.835.829,44	20.963.869,44
Ação: 1.301 - AQUISIÇÃO DE IMÓVEIS E EXECUÇÃO DE OBRAS PARA A GESTÃO	0,00	263.000,00	379.000,00	240.000,00	248.640,00	1.130.640,00
<b>1039 - 4.4.90.51.00</b>	<b>0,00</b>	<b>248.000,00</b>	<b>364.000,00</b>	<b>200.000,00</b>	<b>207.200,00</b>	<b>1.019.200,00</b>
3000 - MSC - 1.500.1002 15% de Impostos e Transferência para a Saúde (LC nº 141/2012)	0,00	248.000,00	364.000,00	200.000,00	207.200,00	1.019.200,00
<b>1040 - 4.4.90.61.00</b>	<b>0,00</b>	<b>5.000,00</b>	<b>5.000,00</b>	<b>30.000,00</b>	<b>31.080,00</b>	<b>71.080,00</b>
3000 - MSC - 1.500.1002 15% de Impostos e Transferência para a Saúde (LC nº 141/2012)	0,00	5.000,00	5.000,00	30.000,00	31.080,00	71.080,00
<b>1041 - 4.5.90.61.00</b>	<b>0,00</b>	<b>10.000,00</b>	<b>10.000,00</b>	<b>10.000,00</b>	<b>10.360,00</b>	<b>40.360,00</b>
3000 - MSC - 1.500.1002 15% de Impostos e Transferência para a Saúde (LC nº 141/2012)	0,00	10.000,00	10.000,00	10.000,00	10.360,00	40.360,00
Ação: 2.301 - GESTÃO ADMINISTRATIVA DO FUNDO MUNICIPAL DE SAÚDE E	0,00	2.580.000,00	4.743.000,00	5.033.040,00	5.214.229,44	17.570.269,44
<b>1057 - 3.1.90.04.00</b>	<b>0,00</b>	<b>500.000,00</b>	<b>1.000.000,00</b>	<b>509.040,00</b>	<b>527.365,44</b>	<b>2.536.405,44</b>
3000 - MSC - 1.500.1002 15% de Impostos e Transferência para a Saúde (LC nº 141/2012)	0,00	500.000,00	1.000.000,00	509.040,00	527.365,44	2.536.405,44
<b>1058 - 3.1.90.11.00</b>	<b>0,00</b>	<b>350.000,00</b>	<b>400.000,00</b>	<b>600.000,00</b>	<b>621.600,00</b>	<b>1.971.600,00</b>
3000 - MSC - 1.500.1002 15% de Impostos e Transferência para a Saúde (LC nº 141/2012)	0,00	350.000,00	400.000,00	600.000,00	621.600,00	1.971.600,00
<b>1059 - 3.1.90.13.00</b>	<b>0,00</b>	<b>250.000,00</b>	<b>700.000,00</b>	<b>650.000,00</b>	<b>673.400,00</b>	<b>2.273.400,00</b>
3000 - MSC - 1.500.1002 15% de Impostos e Transferência para a Saúde (LC nº 141/2012)	0,00	250.000,00	700.000,00	650.000,00	673.400,00	2.273.400,00
<b>1060 - 3.1.90.16.00</b>	<b>0,00</b>	<b>5.000,00</b>	<b>5.000,00</b>	<b>5.000,00</b>	<b>5.180,00</b>	<b>20.180,00</b>
3000 - MSC - 1.500.1002 15% de Impostos e Transferência para a Saúde (LC nº 141/2012)	0,00	5.000,00	5.000,00	5.000,00	5.180,00	20.180,00
<b>1061 - 3.1.90.92.00</b>	<b>0,00</b>	<b>5.000,00</b>	<b>5.000,00</b>	<b>5.000,00</b>	<b>5.180,00</b>	<b>20.180,00</b>
3000 - MSC - 1.500.1002 15% de Impostos e Transferência para a Saúde (LC nº 141/2012)	0,00	5.000,00	5.000,00	5.000,00	5.180,00	20.180,00
<b>1062 - 3.1.90.94.00</b>	<b>0,00</b>	<b>5.000,00</b>	<b>5.000,00</b>	<b>5.000,00</b>	<b>5.180,00</b>	<b>20.180,00</b>
3000 - MSC - 1.500.1002 15% de Impostos e Transferência para a Saúde (LC nº 141/2012)	0,00	5.000,00	5.000,00	5.000,00	5.180,00	20.180,00



Portal da Transparência  
http://ouvidi-solucoes.inf.br/transparencia/portal-da-transparencia/download/51-20231229121719.pdf  
assinado por: idUser 198





**DEMONSTRATIVO DE COMPATIBILIDADE PPA E LOA**

PPA 2022 - 2025 - Valores em R\$

	Valor global	2022	2023	2024	2025	Total
3000 - MSC - 1.500.1002 15% de Impostos e Transferência para a Saúde (LC nº 141/2012)	0,00	5.000,00	5.000,00	5.000,00	5.180,00	20.180,00
<b>1063 - 3.1.90.96.00</b>	<b>0,00</b>	<b>5.000,00</b>	<b>5.000,00</b>	<b>5.000,00</b>	<b>5.180,00</b>	<b>20.180,00</b>
3000 - MSC - 1.500.1002 15% de Impostos e Transferência para a Saúde (LC nº 141/2012)	0,00	5.000,00	5.000,00	5.000,00	5.180,00	20.180,00
<b>1064 - 3.1.91.13.00</b>	<b>0,00</b>	<b>850.000,00</b>	<b>1.700.000,00</b>	<b>2.200.000,00</b>	<b>2.279.200,00</b>	<b>7.029.200,00</b>
3000 - MSC - 1.500.1002 15% de Impostos e Transferência para a Saúde (LC nº 141/2012)	0,00	850.000,00	1.700.000,00	2.200.000,00	2.279.200,00	7.029.200,00
<b>1065 - 3.3.90.08.00</b>	<b>0,00</b>	<b>4.000,00</b>	<b>6.000,00</b>	<b>6.000,00</b>	<b>6.216,00</b>	<b>22.216,00</b>
3000 - MSC - 1.500.1002 15% de Impostos e Transferência para a Saúde (LC nº 141/2012)	0,00	4.000,00	6.000,00	6.000,00	6.216,00	22.216,00
<b>1066 - 3.3.90.14.00</b>	<b>0,00</b>	<b>62.000,00</b>	<b>50.000,00</b>	<b>50.000,00</b>	<b>51.800,00</b>	<b>213.800,00</b>
3000 - MSC - 1.500.1002 15% de Impostos e Transferência para a Saúde (LC nº 141/2012)	0,00	57.000,00	45.000,00	45.000,00	46.620,00	193.620,00
3001 - MSC - 1.600.0000 Recursos do SUS do Bloco de Manutenção das Ações e Serviços Públicos	0,00	5.000,00	5.000,00	5.000,00	5.180,00	20.180,00
<b>1067 - 3.3.90.30.00</b>	<b>0,00</b>	<b>230.000,00</b>	<b>209.000,00</b>	<b>150.000,00</b>	<b>155.400,00</b>	<b>744.400,00</b>
3000 - MSC - 1.500.1002 15% de Impostos e Transferência para a Saúde (LC nº 141/2012)	0,00	40.000,00	59.000,00	50.000,00	51.800,00	200.800,00
3001 - MSC - 1.600.0000 Recursos do SUS do Bloco de Manutenção das Ações e Serviços Públicos	0,00	190.000,00	150.000,00	100.000,00	103.600,00	543.600,00
<b>1068 - 3.3.90.34.00</b>	<b>0,00</b>	<b>10.000,00</b>	<b>10.000,00</b>	<b>10.000,00</b>	<b>10.360,00</b>	<b>40.360,00</b>
3000 - MSC - 1.500.1002 15% de Impostos e Transferência para a Saúde (LC nº 141/2012)	0,00	5.000,00	5.000,00	5.000,00	5.180,00	20.180,00
3001 - MSC - 1.600.0000 Recursos do SUS do Bloco de Manutenção das Ações e Serviços Públicos	0,00	5.000,00	5.000,00	5.000,00	5.180,00	20.180,00
<b>1069 - 3.3.90.35.00</b>	<b>0,00</b>	<b>46.000,00</b>	<b>47.000,00</b>	<b>55.000,00</b>	<b>56.980,00</b>	<b>204.980,00</b>
3000 - MSC - 1.500.1002 15% de Impostos e Transferência para a Saúde (LC nº 141/2012)	0,00	41.000,00	42.000,00	50.000,00	51.800,00	184.800,00
3001 - MSC - 1.600.0000 Recursos do SUS do Bloco de Manutenção das Ações e Serviços Públicos	0,00	5.000,00	5.000,00	5.000,00	5.180,00	20.180,00
<b>1070 - 3.3.90.36.00</b>	<b>0,00</b>	<b>27.000,00</b>	<b>119.000,00</b>	<b>131.000,00</b>	<b>135.716,00</b>	<b>412.716,00</b>
3000 - MSC - 1.500.1002 15% de Impostos e Transferência para a Saúde (LC nº 141/2012)	0,00	17.000,00	108.000,00	120.000,00	124.320,00	369.320,00
3001 - MSC - 1.600.0000 Recursos do SUS do Bloco de Manutenção das Ações e Serviços Públicos	0,00	10.000,00	11.000,00	11.000,00	11.396,00	43.396,00
<b>1071 - 3.3.90.37.00</b>	<b>0,00</b>	<b>25.000,00</b>	<b>25.000,00</b>	<b>25.000,00</b>	<b>25.900,00</b>	<b>100.900,00</b>
3000 - MSC - 1.500.1002 15% de Impostos e Transferência para a Saúde (LC nº 141/2012)	0,00	20.000,00	20.000,00	20.000,00	20.720,00	80.720,00
3001 - MSC - 1.600.0000 Recursos do SUS do Bloco de Manutenção das Ações e Serviços Públicos	0,00	5.000,00	5.000,00	5.000,00	5.180,00	20.180,00
<b>1072 - 3.3.90.39.00</b>	<b>0,00</b>	<b>140.000,00</b>	<b>400.000,00</b>	<b>500.000,00</b>	<b>518.000,00</b>	<b>1.558.000,00</b>
3000 - MSC - 1.500.1002 15% de Impostos e Transferência para a Saúde (LC nº 141/2012)	0,00	135.000,00	350.000,00	450.000,00	466.200,00	1.401.200,00
3001 - MSC - 1.600.0000 Recursos do SUS do Bloco de Manutenção das Ações e Serviços Públicos	0,00	5.000,00	50.000,00	50.000,00	51.800,00	156.800,00
<b>1073 - 3.3.90.47.00</b>	<b>0,00</b>	<b>20.000,00</b>	<b>15.000,00</b>	<b>30.000,00</b>	<b>31.080,00</b>	<b>96.080,00</b>
3000 - MSC - 1.500.1002 15% de Impostos e Transferência para a Saúde (LC nº 141/2012)	0,00	20.000,00	15.000,00	30.000,00	31.080,00	96.080,00
<b>1074 - 3.3.90.92.00</b>	<b>0,00</b>	<b>27.000,00</b>	<b>25.000,00</b>	<b>80.000,00</b>	<b>82.880,00</b>	<b>214.880,00</b>
3000 - MSC - 1.500.1002 15% de Impostos e Transferência para a Saúde (LC nº 141/2012)	0,00	10.000,00	10.000,00	30.000,00	31.080,00	81.080,00
3001 - MSC - 1.600.0000 Recursos do SUS do Bloco de Manutenção das Ações e Serviços Públicos	0,00	17.000,00	15.000,00	50.000,00	51.800,00	133.800,00
<b>1626 - 3.3.90.40.00</b>	<b>0,00</b>	<b>6.000,00</b>	<b>6.000,00</b>	<b>6.000,00</b>	<b>6.216,00</b>	<b>24.216,00</b>
3000 - MSC - 1.500.1002 15% de Impostos e Transferência para a Saúde (LC nº 141/2012)	0,00	5.000,00	5.000,00	5.000,00	5.180,00	20.180,00
3001 - MSC - 1.600.0000 Recursos do SUS do Bloco de Manutenção das Ações e Serviços Públicos	0,00	1.000,00	1.000,00	1.000,00	1.036,00	4.036,00
<b>1701 - 3.3.90.85.00</b>	<b>0,00</b>	<b>13.000,00</b>	<b>11.000,00</b>	<b>11.000,00</b>	<b>11.396,00</b>	<b>46.396,00</b>





**DEMONSTRATIVO DE COMPATIBILIDADE PPA E LOA**

PPA 2022 - 2025 - Valores em R\$

	Valor global	2022	2023	2024	2025	Total
3000 - MSC - 1.500.1002 15% de Impostos e Transferência para a Saúde (LC nº 141/2012)	0,00	10.000,00	8.000,00	8.000,00	8.288,00	34.288,00
3001 - MSC - 1.600.0000 Recursos do SUS do Bloco de Manutenção das Ações e Serviços Públicos	0,00	3.000,00	3.000,00	3.000,00	3.108,00	12.108,00
<b>1.303 - AQUISIÇÃO DE VEÍCULOS, MÁQUINAS, MÓVEIS E EQUIPAMENTOS</b>	<b>0,00</b>	<b>600.000,00</b>	<b>930.000,00</b>	<b>360.000,00</b>	<b>372.960,00</b>	<b>2.262.960,00</b>
<b>1045 - 4.4.90.52.00</b>	<b>0,00</b>	<b>600.000,00</b>	<b>930.000,00</b>	<b>360.000,00</b>	<b>372.960,00</b>	<b>2.262.960,00</b>
3000 - MSC - 1.500.1002 15% de Impostos e Transferência para a Saúde (LC nº 141/2012)	0,00	10.000,00	20.000,00	80.000,00	82.880,00	192.880,00
3001 - MSC - 1.600.0000 Recursos do SUS do Bloco de Manutenção das Ações e Serviços Públicos	0,00	580.000,00	400.000,00	100.000,00	103.600,00	1.183.600,00
3002 - MSC - 1.601.0000 Recursos SUS Bloco de Estruturação da Rede de Serviços Públicos de Sa	0,00	10.000,00	10.000,00	30.000,00	31.080,00	81.080,00
3007 - MSC - 1.632.0000 Transferências do Estado referentes a Convênios e outros Repasses vinc	0,00	0,00	0,00	50.000,00	51.800,00	101.800,00
5003 - MSC - 1.700.3110 Recursos de Emendas Parlamentares Individuais	0,00	0,00	500.000,00	100.000,00	103.600,00	703.600,00
<b>Programa: 1006 - CONSELHO MUNICIPAL DE SAÚDE</b>	<b>0,00</b>	<b>72.000,00</b>	<b>67.000,00</b>	<b>77.000,00</b>	<b>79.772,00</b>	<b>295.772,00</b>
<b>Ação: 2.302 - MANUTENÇÃO DAS ATIVIDADES DO CONSELHO MUNICIPAL DE</b>	<b>0,00</b>	<b>72.000,00</b>	<b>67.000,00</b>	<b>77.000,00</b>	<b>79.772,00</b>	<b>295.772,00</b>
<b>1075 - 3.3.90.14.00</b>	<b>0,00</b>	<b>20.000,00</b>	<b>18.000,00</b>	<b>28.000,00</b>	<b>29.008,00</b>	<b>95.008,00</b>
3000 - MSC - 1.500.1002 15% de Impostos e Transferência para a Saúde (LC nº 141/2012)	0,00	10.000,00	10.000,00	20.000,00	20.720,00	60.720,00
3001 - MSC - 1.600.0000 Recursos do SUS do Bloco de Manutenção das Ações e Serviços Públicos	0,00	10.000,00	8.000,00	8.000,00	8.288,00	34.288,00
<b>1076 - 3.3.90.30.00</b>	<b>0,00</b>	<b>20.000,00</b>	<b>18.000,00</b>	<b>18.000,00</b>	<b>18.648,00</b>	<b>74.648,00</b>
3000 - MSC - 1.500.1002 15% de Impostos e Transferência para a Saúde (LC nº 141/2012)	0,00	10.000,00	8.000,00	8.000,00	8.288,00	34.288,00
3001 - MSC - 1.600.0000 Recursos do SUS do Bloco de Manutenção das Ações e Serviços Públicos	0,00	10.000,00	10.000,00	10.000,00	10.360,00	40.360,00
<b>1078 - 3.3.90.36.00</b>	<b>0,00</b>	<b>17.000,00</b>	<b>18.000,00</b>	<b>18.000,00</b>	<b>18.648,00</b>	<b>71.648,00</b>
3000 - MSC - 1.500.1002 15% de Impostos e Transferência para a Saúde (LC nº 141/2012)	0,00	7.000,00	10.000,00	10.000,00	10.360,00	37.360,00
3001 - MSC - 1.600.0000 Recursos do SUS do Bloco de Manutenção das Ações e Serviços Públicos	0,00	10.000,00	8.000,00	8.000,00	8.288,00	34.288,00
<b>1079 - 3.3.90.39.00</b>	<b>0,00</b>	<b>13.000,00</b>	<b>11.000,00</b>	<b>11.000,00</b>	<b>11.396,00</b>	<b>46.396,00</b>
3000 - MSC - 1.500.1002 15% de Impostos e Transferência para a Saúde (LC nº 141/2012)	0,00	3.000,00	3.000,00	3.000,00	3.108,00	12.108,00
3001 - MSC - 1.600.0000 Recursos do SUS do Bloco de Manutenção das Ações e Serviços Públicos	0,00	10.000,00	8.000,00	8.000,00	8.288,00	34.288,00
<b>1080 - 3.3.90.47.00</b>	<b>0,00</b>	<b>2.000,00</b>	<b>2.000,00</b>	<b>2.000,00</b>	<b>2.072,00</b>	<b>8.072,00</b>
3000 - MSC - 1.500.1002 15% de Impostos e Transferência para a Saúde (LC nº 141/2012)	0,00	2.000,00	2.000,00	2.000,00	2.072,00	8.072,00
<b>Programa: 1008 - CASA DE APOIO</b>	<b>0,00</b>	<b>75.000,00</b>	<b>78.000,00</b>	<b>95.000,00</b>	<b>98.420,00</b>	<b>346.420,00</b>
<b>Ação: 2.940 - MANUTENÇÃO DA CASA DE APOIO</b>	<b>0,00</b>	<b>75.000,00</b>	<b>78.000,00</b>	<b>95.000,00</b>	<b>98.420,00</b>	<b>346.420,00</b>
<b>1284 - 3.1.90.04.00</b>	<b>0,00</b>	<b>9.000,00</b>	<b>8.000,00</b>	<b>8.000,00</b>	<b>8.288,00</b>	<b>33.288,00</b>
3000 - MSC - 1.500.1002 15% de Impostos e Transferência para a Saúde (LC nº 141/2012)	0,00	9.000,00	8.000,00	8.000,00	8.288,00	33.288,00
<b>1286 - 3.1.90.11.00</b>	<b>0,00</b>	<b>5.000,00</b>	<b>5.000,00</b>	<b>5.000,00</b>	<b>5.180,00</b>	<b>20.180,00</b>
3000 - MSC - 1.500.1002 15% de Impostos e Transferência para a Saúde (LC nº 141/2012)	0,00	5.000,00	5.000,00	5.000,00	5.180,00	20.180,00
<b>1287 - 3.1.90.13.00</b>	<b>0,00</b>	<b>8.000,00</b>	<b>7.000,00</b>	<b>7.000,00</b>	<b>7.252,00</b>	<b>29.252,00</b>
3000 - MSC - 1.500.1002 15% de Impostos e Transferência para a Saúde (LC nº 141/2012)	0,00	8.000,00	7.000,00	7.000,00	7.252,00	29.252,00
<b>1289 - 3.1.90.94.00</b>	<b>0,00</b>	<b>1.000,00</b>	<b>1.000,00</b>	<b>1.000,00</b>	<b>1.036,00</b>	<b>4.036,00</b>
3000 - MSC - 1.500.1002 15% de Impostos e Transferência para a Saúde (LC nº 141/2012)	0,00	1.000,00	1.000,00	1.000,00	1.036,00	4.036,00
<b>1290 - 3.1.90.96.00</b>	<b>0,00</b>	<b>1.000,00</b>	<b>1.000,00</b>	<b>1.000,00</b>	<b>1.036,00</b>	<b>4.036,00</b>
3000 - MSC - 1.500.1002 15% de Impostos e Transferência para a Saúde (LC nº 141/2012)	0,00	1.000,00	1.000,00	1.000,00	1.036,00	4.036,00



PORTAL DA TRANSPARENCIA  
<http://cloud.it-solucoes.inf.br/transparenciaMunicipal/download/51-20231226121719.pdf>  
 assinado por: idUser 198



**DEMONSTRATIVO DE COMPATIBILIDADE PPA E LOA**

PPA 2022 - 2025 - Valores em R\$

	Valor global	2022	2023	2024	2025	Total
<b>1291 - 3.1.91.13.00</b>	<b>0,00</b>	<b>2.000,00</b>	<b>2.000,00</b>	<b>2.000,00</b>	<b>2.072,00</b>	<b>8.072,00</b>
3000 - MSC - 1.500.1002 15% de Impostos e Transferência para a Saúde (LC nº 141/2012)	0,00	2.000,00	2.000,00	2.000,00	2.072,00	8.072,00
<b>1293 - 3.3.90.30.00</b>	<b>0,00</b>	<b>9.000,00</b>	<b>8.000,00</b>	<b>8.000,00</b>	<b>8.288,00</b>	<b>33.288,00</b>
3000 - MSC - 1.500.1002 15% de Impostos e Transferência para a Saúde (LC nº 141/2012)	0,00	9.000,00	8.000,00	8.000,00	8.288,00	33.288,00
<b>1295 - 3.3.90.36.00</b>	<b>0,00</b>	<b>29.000,00</b>	<b>33.000,00</b>	<b>33.000,00</b>	<b>34.188,00</b>	<b>129.188,00</b>
3000 - MSC - 1.500.1002 15% de Impostos e Transferência para a Saúde (LC nº 141/2012)	0,00	29.000,00	33.000,00	33.000,00	34.188,00	129.188,00
<b>1296 - 3.3.90.39.00</b>	<b>0,00</b>	<b>6.000,00</b>	<b>8.000,00</b>	<b>25.000,00</b>	<b>25.900,00</b>	<b>64.900,00</b>
3000 - MSC - 1.500.1002 15% de Impostos e Transferência para a Saúde (LC nº 141/2012)	0,00	6.000,00	8.000,00	25.000,00	25.900,00	64.900,00
<b>1298 - 3.3.90.47.00</b>	<b>0,00</b>	<b>2.000,00</b>	<b>2.000,00</b>	<b>2.000,00</b>	<b>2.072,00</b>	<b>8.072,00</b>
3000 - MSC - 1.500.1002 15% de Impostos e Transferência para a Saúde (LC nº 141/2012)	0,00	2.000,00	2.000,00	2.000,00	2.072,00	8.072,00
<b>1300 - 3.3.90.92.00</b>	<b>0,00</b>	<b>2.000,00</b>	<b>2.000,00</b>	<b>2.000,00</b>	<b>2.072,00</b>	<b>8.072,00</b>
3000 - MSC - 1.500.1002 15% de Impostos e Transferência para a Saúde (LC nº 141/2012)	0,00	2.000,00	2.000,00	2.000,00	2.072,00	8.072,00
<b>1692 - 3.3.90.08.00</b>	<b>0,00</b>	<b>1.000,00</b>	<b>1.000,00</b>	<b>1.000,00</b>	<b>1.036,00</b>	<b>4.036,00</b>
3000 - MSC - 1.500.1002 15% de Impostos e Transferência para a Saúde (LC nº 141/2012)	0,00	1.000,00	1.000,00	1.000,00	1.036,00	4.036,00
Subfunção: 301 - Atenção Básica	0,00	8.672.000,00	10.379.325,00	14.422.000,00	14.941.192,00	48.414.517,00
Programa: 1001 - ATENÇÃO BÁSICA A SAÚDE DA POPULAÇÃO	0,00	8.672.000,00	10.379.325,00	14.422.000,00	14.941.192,00	48.414.517,00
Ação: 1.305 - AQUISIÇÃO DE VEÍCULOS, MÁQUINAS, MÓVEIS E EQUIPAMENTOS	0,00	620.000,00	556.000,00	485.000,00	502.460,00	2.163.460,00
<b>1048 - 4.4.90.52.00</b>	<b>0,00</b>	<b>620.000,00</b>	<b>556.000,00</b>	<b>485.000,00</b>	<b>502.460,00</b>	<b>2.163.460,00</b>
3000 - MSC - 1.500.1002 15% de Impostos e Transferência para a Saúde (LC nº 141/2012)	0,00	4.000,00	6.000,00	10.000,00	10.360,00	30.360,00
3002 - MSC - 1.601.0000 Recursos SUS Bloco de Estruturação da Rede de Serviços Públicos de Sa	0,00	10.000,00	30.000,00	30.000,00	31.080,00	101.080,00
3006 - MSC - 1.631.0000 Transferências do Governo Federal referentes a Convênios e outros Rep	0,00	500.000,00	450.000,00	175.000,00	181.300,00	1.306.300,00
3007 - MSC - 1.632.0000 Transferências do Estado referentes a Convênios e outros Repasses vinc	0,00	106.000,00	70.000,00	70.000,00	72.520,00	318.520,00
5003 - MSC - 1.700.3110 Recursos de Emendas Parlamentares Individuais	0,00	0,00	0,00	200.000,00	207.200,00	407.200,00
Ação: 1.306 - EXECUÇÃO DE OBRAS PARA A ATENÇÃO BÁSICA	0,00	1.098.000,00	960.000,00	375.000,00	388.500,00	2.821.500,00
<b>1049 - 4.4.90.51.00</b>	<b>0,00</b>	<b>1.098.000,00</b>	<b>960.000,00</b>	<b>375.000,00</b>	<b>388.500,00</b>	<b>2.821.500,00</b>
3000 - MSC - 1.500.1002 15% de Impostos e Transferência para a Saúde (LC nº 141/2012)	0,00	200.000,00	210.000,00	25.000,00	25.900,00	460.900,00
3001 - MSC - 1.600.0000 Recursos do SUS do Bloco de Manutenção das Ações e Serviços Públicos	0,00	525.000,00	300.000,00	0,00	0,00	825.000,00
3002 - MSC - 1.601.0000 Recursos SUS Bloco de Estruturação da Rede de Serviços Públicos de Sa	0,00	0,00	0,00	100.000,00	103.600,00	203.600,00
3005 - MSC - 1.621.0000 Recursos do SUS Governo Estadual	0,00	0,00	0,00	50.000,00	51.800,00	101.800,00
3006 - MSC - 1.631.0000 Transferências do Governo Federal referentes a Convênios e outros Rep	0,00	373.000,00	150.000,00	100.000,00	103.600,00	726.600,00
5003 - MSC - 1.700.3110 Recursos de Emendas Parlamentares Individuais	0,00	0,00	300.000,00	100.000,00	103.600,00	503.600,00
Ação: 2.306 - MANUTENÇÃO DAS AÇÕES DE ATENÇÃO BÁSICA A SAÚDE	0,00	6.494.000,00	6.677.325,00	9.691.000,00	10.039.876,00	32.902.201,00
<b>1081 - 3.1.90.04.00</b>	<b>0,00</b>	<b>900.000,00</b>	<b>1.200.000,00</b>	<b>1.180.000,00</b>	<b>1.222.480,00</b>	<b>4.502.480,00</b>
3000 - MSC - 1.500.1002 15% de Impostos e Transferência para a Saúde (LC nº 141/2012)	0,00	300.000,00	700.000,00	800.000,00	828.800,00	2.628.800,00
3001 - MSC - 1.600.0000 Recursos do SUS do Bloco de Manutenção das Ações e Serviços Públicos	0,00	600.000,00	500.000,00	300.000,00	310.800,00	1.710.800,00
3009 - MSC - 1.605.0000 Assistência financeira da União destinada à complementação ao pagame	0,00	0,00	0,00	80.000,00	82.880,00	162.880,00
<b>1082 - 3.1.90.11.00</b>	<b>0,00</b>	<b>1.900.000,00</b>	<b>836.000,00</b>	<b>2.240.000,00</b>	<b>2.320.640,00</b>	<b>7.296.640,00</b>



PORTAL DA TRANSPARENCIA  
http://oioudi-it-solucoes.inf.br/transparencia  
assinado por: idUser 198

Subfunção: 301 - Atenção Básica  
Programa: 1001 - ATENÇÃO BÁSICA A SAÚDE DA POPULAÇÃO  
Ação: 1.305 - AQUISIÇÃO DE VEÍCULOS, MÁQUINAS, MÓVEIS E EQUIPAMENTOS  
Ação: 1.306 - EXECUÇÃO DE OBRAS PARA A ATENÇÃO BÁSICA



**DEMONSTRATIVO DE COMPATIBILIDADE PPA E LOA**

PPA 2022 - 2025 - Valores em R\$

	Valor global	2022	2023	2024	2025	Total
3000 - MSC - 1.500.1002 15% de Impostos e Transferência para a Saúde (LC nº 141/2012)	0,00	1.200.000,00	436.000,00	1.900.000,00	1.968.400,00	5.504.400,00
3001 - MSC - 1.600.0000 Recursos do SUS do Bloco de Manutenção das Ações e Serviços Públicos	0,00	700.000,00	400.000,00	200.000,00	207.200,00	1.507.200,00
3009 - MSC - 1.605.0000 Assistência financeira da União destinada à complementação ao pagame	0,00	0,00	0,00	140.000,00	145.040,00	285.040,00
<b>1083 - 3.1.90.13.00</b>	<b>0,00</b>	<b>163.000,00</b>	<b>132.000,00</b>	<b>125.000,00</b>	<b>129.500,00</b>	<b>549.500,00</b>
3000 - MSC - 1.500.1002 15% de Impostos e Transferência para a Saúde (LC nº 141/2012)	0,00	161.000,00	130.000,00	100.000,00	103.600,00	494.600,00
3001 - MSC - 1.600.0000 Recursos do SUS do Bloco de Manutenção das Ações e Serviços Públicos	0,00	2.000,00	2.000,00	5.000,00	5.180,00	14.180,00
3009 - MSC - 1.605.0000 Assistência financeira da União destinada à complementação ao pagame	0,00	0,00	0,00	20.000,00	20.720,00	40.720,00
<b>1084 - 3.1.90.16.00</b>	<b>0,00</b>	<b>10.000,00</b>	<b>10.000,00</b>	<b>10.000,00</b>	<b>10.360,00</b>	<b>40.360,00</b>
3000 - MSC - 1.500.1002 15% de Impostos e Transferência para a Saúde (LC nº 141/2012)	0,00	5.000,00	5.000,00	5.000,00	5.180,00	20.180,00
3001 - MSC - 1.600.0000 Recursos do SUS do Bloco de Manutenção das Ações e Serviços Públicos	0,00	5.000,00	5.000,00	5.000,00	5.180,00	20.180,00
<b>1085 - 3.1.90.92.00</b>	<b>0,00</b>	<b>3.000,00</b>	<b>3.000,00</b>	<b>3.000,00</b>	<b>3.108,00</b>	<b>12.108,00</b>
3000 - MSC - 1.500.1002 15% de Impostos e Transferência para a Saúde (LC nº 141/2012)	0,00	2.000,00	2.000,00	2.000,00	2.072,00	8.072,00
3001 - MSC - 1.600.0000 Recursos do SUS do Bloco de Manutenção das Ações e Serviços Públicos	0,00	1.000,00	1.000,00	1.000,00	1.036,00	4.036,00
<b>1086 - 3.1.90.94.00</b>	<b>0,00</b>	<b>6.000,00</b>	<b>6.000,00</b>	<b>6.000,00</b>	<b>6.216,00</b>	<b>24.216,00</b>
3000 - MSC - 1.500.1002 15% de Impostos e Transferência para a Saúde (LC nº 141/2012)	0,00	2.000,00	2.000,00	2.000,00	2.072,00	8.072,00
3001 - MSC - 1.600.0000 Recursos do SUS do Bloco de Manutenção das Ações e Serviços Públicos	0,00	4.000,00	4.000,00	4.000,00	4.144,00	16.144,00
<b>1087 - 3.1.91.13.00</b>	<b>0,00</b>	<b>810.000,00</b>	<b>1.407.325,00</b>	<b>1.795.000,00</b>	<b>1.859.620,00</b>	<b>5.871.945,00</b>
1006 - MSC/STN - 1.704.0000 Recursos da Cessão Onerosa do Bônus do Pré-Sal	0,00	0,00	50.000,00	25.000,00	25.900,00	100.900,00
3000 - MSC - 1.500.1002 15% de Impostos e Transferência para a Saúde (LC nº 141/2012)	0,00	700.000,00	1.307.325,00	1.700.000,00	1.761.200,00	5.468.525,00
3001 - MSC - 1.600.0000 Recursos do SUS do Bloco de Manutenção das Ações e Serviços Públicos	0,00	110.000,00	50.000,00	40.000,00	41.440,00	241.440,00
3009 - MSC - 1.605.0000 Assistência financeira da União destinada à complementação ao pagame	0,00	0,00	0,00	30.000,00	31.080,00	61.080,00
<b>1088 - 3.3.90.08.00</b>	<b>0,00</b>	<b>10.000,00</b>	<b>10.000,00</b>	<b>10.000,00</b>	<b>10.360,00</b>	<b>40.360,00</b>
3000 - MSC - 1.500.1002 15% de Impostos e Transferência para a Saúde (LC nº 141/2012)	0,00	5.000,00	5.000,00	5.000,00	5.180,00	20.180,00
3001 - MSC - 1.600.0000 Recursos do SUS do Bloco de Manutenção das Ações e Serviços Públicos	0,00	5.000,00	5.000,00	5.000,00	5.180,00	20.180,00
<b>1089 - 3.3.90.14.00</b>	<b>0,00</b>	<b>26.000,00</b>	<b>20.000,00</b>	<b>20.000,00</b>	<b>20.720,00</b>	<b>86.720,00</b>
3000 - MSC - 1.500.1002 15% de Impostos e Transferência para a Saúde (LC nº 141/2012)	0,00	10.000,00	8.000,00	8.000,00	8.288,00	34.288,00
3001 - MSC - 1.600.0000 Recursos do SUS do Bloco de Manutenção das Ações e Serviços Públicos	0,00	16.000,00	12.000,00	12.000,00	12.432,00	52.432,00
<b>1090 - 3.3.90.30.00</b>	<b>0,00</b>	<b>1.238.000,00</b>	<b>1.603.000,00</b>	<b>2.475.000,00</b>	<b>2.564.100,00</b>	<b>7.880.100,00</b>
3000 - MSC - 1.500.1002 15% de Impostos e Transferência para a Saúde (LC nº 141/2012)	0,00	25.000,00	1.100.000,00	800.000,00	828.800,00	2.753.800,00
3001 - MSC - 1.600.0000 Recursos do SUS do Bloco de Manutenção das Ações e Serviços Públicos	0,00	1.210.000,00	500.000,00	1.200.000,00	1.243.200,00	4.153.200,00
3005 - MSC - 1.621.0000 Recursos do SUS Governo Estadual	0,00	3.000,00	3.000,00	75.000,00	77.700,00	158.700,00
5003 - MSC - 1.700.3110 Recursos de Emendas Parlamentares Individuais	0,00	0,00	0,00	400.000,00	414.400,00	814.400,00
<b>1091 - 3.3.90.32.00</b>	<b>0,00</b>	<b>20.000,00</b>	<b>16.000,00</b>	<b>16.000,00</b>	<b>16.576,00</b>	<b>68.576,00</b>
3000 - MSC - 1.500.1002 15% de Impostos e Transferência para a Saúde (LC nº 141/2012)	0,00	10.000,00	8.000,00	8.000,00	8.288,00	34.288,00
3001 - MSC - 1.600.0000 Recursos do SUS do Bloco de Manutenção das Ações e Serviços Públicos	0,00	10.000,00	8.000,00	8.000,00	8.288,00	34.288,00
<b>1092 - 3.3.90.34.00</b>	<b>0,00</b>	<b>12.000,00</b>	<b>11.000,00</b>	<b>11.000,00</b>	<b>11.396,00</b>	<b>45.396,00</b>
3000 - MSC - 1.500.1002 15% de Impostos e Transferência para a Saúde (LC nº 141/2012)	0,00	5.000,00	5.000,00	5.000,00	5.180,00	20.180,00





**DEMONSTRATIVO DE COMPATIBILIDADE PPA E LOA**

PPA 2022 - 2025 - Valores em R\$

	Valor global	2022	2023	2024	2025	Total
3001 - MSC - 1.600.0000 Recursos do SUS do Bloco de Manutenção das Ações e Serviços Públicos	0,00	7.000,00	6.000,00	6.000,00	6.216,00	25.216,00
<b>1093 - 3.3.90.36.00</b>	<b>0,00</b>	<b>170.000,00</b>	<b>200.000,00</b>	<b>240.000,00</b>	<b>248.640,00</b>	<b>858.640,00</b>
3000 - MSC - 1.500.1002 15% de Impostos e Transferência para a Saúde (LC nº 141/2012)	0,00	60.000,00	110.000,00	110.000,00	113.960,00	393.960,00
3001 - MSC - 1.600.0000 Recursos do SUS do Bloco de Manutenção das Ações e Serviços Públicos	0,00	100.000,00	80.000,00	100.000,00	103.600,00	383.600,00
3005 - MSC - 1.621.0000 Recursos do SUS Governo Estadual	0,00	10.000,00	10.000,00	10.000,00	10.360,00	40.360,00
5003 - MSC - 1.700.3110 Recursos de Emendas Parlamentares Individuais	0,00	0,00	0,00	20.000,00	20.720,00	40.720,00
<b>1094 - 3.3.90.39.00</b>	<b>0,00</b>	<b>1.105.000,00</b>	<b>1.125.000,00</b>	<b>1.405.000,00</b>	<b>1.455.580,00</b>	<b>5.090.580,00</b>
3000 - MSC - 1.500.1002 15% de Impostos e Transferência para a Saúde (LC nº 141/2012)	0,00	100.000,00	850.000,00	250.000,00	259.000,00	1.459.000,00
3001 - MSC - 1.600.0000 Recursos do SUS do Bloco de Manutenção das Ações e Serviços Públicos	0,00	1.000.000,00	270.000,00	400.000,00	414.400,00	2.084.400,00
3005 - MSC - 1.621.0000 Recursos do SUS Governo Estadual	0,00	5.000,00	5.000,00	5.000,00	5.180,00	20.180,00
5003 - MSC - 1.700.3110 Recursos de Emendas Parlamentares Individuais	0,00	0,00	0,00	750.000,00	777.000,00	1.527.000,00
<b>1095 - 3.3.90.47.00</b>	<b>0,00</b>	<b>12.000,00</b>	<b>12.000,00</b>	<b>12.000,00</b>	<b>12.432,00</b>	<b>48.432,00</b>
3000 - MSC - 1.500.1002 15% de Impostos e Transferência para a Saúde (LC nº 141/2012)	0,00	2.000,00	2.000,00	2.000,00	2.072,00	8.072,00
3001 - MSC - 1.600.0000 Recursos do SUS do Bloco de Manutenção das Ações e Serviços Públicos	0,00	10.000,00	10.000,00	10.000,00	10.360,00	40.360,00
<b>1096 - 3.3.90.48.00</b>	<b>0,00</b>	<b>73.000,00</b>	<b>50.000,00</b>	<b>70.000,00</b>	<b>72.520,00</b>	<b>265.520,00</b>
3000 - MSC - 1.500.1002 15% de Impostos e Transferência para a Saúde (LC nº 141/2012)	0,00	73.000,00	50.000,00	70.000,00	72.520,00	265.520,00
<b>1097 - 3.3.90.92.00</b>	<b>0,00</b>	<b>3.000,00</b>	<b>3.000,00</b>	<b>40.000,00</b>	<b>41.440,00</b>	<b>87.440,00</b>
3000 - MSC - 1.500.1002 15% de Impostos e Transferência para a Saúde (LC nº 141/2012)	0,00	2.000,00	2.000,00	10.000,00	10.360,00	24.360,00
3001 - MSC - 1.600.0000 Recursos do SUS do Bloco de Manutenção das Ações e Serviços Públicos	0,00	1.000,00	1.000,00	30.000,00	31.080,00	63.080,00
<b>1098 - 3.3.93.39.00</b>	<b>0,00</b>	<b>4.000,00</b>	<b>4.000,00</b>	<b>4.000,00</b>	<b>4.144,00</b>	<b>16.144,00</b>
3000 - MSC - 1.500.1002 15% de Impostos e Transferência para a Saúde (LC nº 141/2012)	0,00	2.000,00	2.000,00	2.000,00	2.072,00	8.072,00
3001 - MSC - 1.600.0000 Recursos do SUS do Bloco de Manutenção das Ações e Serviços Públicos	0,00	2.000,00	2.000,00	2.000,00	2.072,00	8.072,00
<b>1627 - 3.3.90.40.00</b>	<b>0,00</b>	<b>9.000,00</b>	<b>9.000,00</b>	<b>9.000,00</b>	<b>9.324,00</b>	<b>36.324,00</b>
3000 - MSC - 1.500.1002 15% de Impostos e Transferência para a Saúde (LC nº 141/2012)	0,00	2.000,00	2.000,00	2.000,00	2.072,00	8.072,00
3001 - MSC - 1.600.0000 Recursos do SUS do Bloco de Manutenção das Ações e Serviços Públicos	0,00	5.000,00	5.000,00	5.000,00	5.180,00	20.180,00
3005 - MSC - 1.621.0000 Recursos do SUS Governo Estadual	0,00	2.000,00	2.000,00	2.000,00	2.072,00	8.072,00
<b>1700 - 3.3.90.85.00</b>	<b>0,00</b>	<b>20.000,00</b>	<b>20.000,00</b>	<b>20.000,00</b>	<b>20.720,00</b>	<b>80.720,00</b>
3000 - MSC - 1.500.1002 15% de Impostos e Transferência para a Saúde (LC nº 141/2012)	0,00	10.000,00	10.000,00	10.000,00	10.360,00	40.360,00
3001 - MSC - 1.600.0000 Recursos do SUS do Bloco de Manutenção das Ações e Serviços Públicos	0,00	10.000,00	10.000,00	10.000,00	10.360,00	40.360,00
<b>Ação: 2.911 - MANUTENÇÃO DO PROGRAMA DE SAÚDE BUCAL</b>	<b>0,00</b>	<b>283.000,00</b>	<b>409.000,00</b>	<b>524.000,00</b>	<b>542.864,00</b>	<b>1.758.864,00</b>
<b>1163 - 3.1.90.04.00</b>	<b>0,00</b>	<b>30.000,00</b>	<b>18.000,00</b>	<b>18.000,00</b>	<b>18.648,00</b>	<b>84.648,00</b>
3000 - MSC - 1.500.1002 15% de Impostos e Transferência para a Saúde (LC nº 141/2012)	0,00	20.000,00	10.000,00	10.000,00	10.360,00	50.360,00
3001 - MSC - 1.600.0000 Recursos do SUS do Bloco de Manutenção das Ações e Serviços Públicos	0,00	10.000,00	8.000,00	8.000,00	8.288,00	34.288,00
<b>1164 - 3.1.90.11.00</b>	<b>0,00</b>	<b>89.000,00</b>	<b>265.000,00</b>	<b>315.000,00</b>	<b>326.340,00</b>	<b>995.340,00</b>
3000 - MSC - 1.500.1002 15% de Impostos e Transferência para a Saúde (LC nº 141/2012)	0,00	69.000,00	250.000,00	300.000,00	310.800,00	929.800,00
3001 - MSC - 1.600.0000 Recursos do SUS do Bloco de Manutenção das Ações e Serviços Públicos	0,00	20.000,00	15.000,00	15.000,00	15.540,00	65.540,00
<b>1165 - 3.1.90.13.00</b>	<b>0,00</b>	<b>22.000,00</b>	<b>17.000,00</b>	<b>17.000,00</b>	<b>17.612,00</b>	<b>73.612,00</b>



PORTAL DA TRANSPARENCIA  
<http://cloud.it-solucoes.inf.br/transparenciaMunicipal/download/51-20231229121719.pdf>  
 assinado por: idUser 198



**DEMONSTRATIVO DE COMPATIBILIDADE PPA E LOA**

PPA 2022 - 2025 - Valores em R\$

	Valor global	2022	2023	2024	2025	Total
3000 - MSC - 1.500.1002 15% de Impostos e Transferência para a Saúde (LC nº 141/2012)	0,00	20.000,00	15.000,00	15.000,00	15.540,00	65.540,00
3001 - MSC - 1.600.0000 Recursos do SUS do Bloco de Manutenção das Ações e Serviços Públicos	0,00	2.000,00	2.000,00	2.000,00	2.072,00	8.072,00
<b>1166 - 3.1.90.94.00</b>	<b>0,00</b>	<b>4.000,00</b>	<b>4.000,00</b>	<b>4.000,00</b>	<b>4.144,00</b>	<b>16.144,00</b>
3000 - MSC - 1.500.1002 15% de Impostos e Transferência para a Saúde (LC nº 141/2012)	0,00	1.000,00	1.000,00	1.000,00	1.036,00	4.036,00
3001 - MSC - 1.600.0000 Recursos do SUS do Bloco de Manutenção das Ações e Serviços Públicos	0,00	3.000,00	3.000,00	3.000,00	3.108,00	12.108,00
<b>1167 - 3.1.90.96.00</b>	<b>0,00</b>	<b>4.000,00</b>	<b>4.000,00</b>	<b>4.000,00</b>	<b>4.144,00</b>	<b>16.144,00</b>
3000 - MSC - 1.500.1002 15% de Impostos e Transferência para a Saúde (LC nº 141/2012)	0,00	1.000,00	1.000,00	1.000,00	1.036,00	4.036,00
3001 - MSC - 1.600.0000 Recursos do SUS do Bloco de Manutenção das Ações e Serviços Públicos	0,00	3.000,00	3.000,00	3.000,00	3.108,00	12.108,00
<b>1168 - 3.1.91.13.00</b>	<b>0,00</b>	<b>80.000,00</b>	<b>55.000,00</b>	<b>120.000,00</b>	<b>124.320,00</b>	<b>379.320,00</b>
3000 - MSC - 1.500.1002 15% de Impostos e Transferência para a Saúde (LC nº 141/2012)	0,00	50.000,00	30.000,00	100.000,00	103.600,00	283.600,00
3001 - MSC - 1.600.0000 Recursos do SUS do Bloco de Manutenção das Ações e Serviços Públicos	0,00	30.000,00	25.000,00	20.000,00	20.720,00	95.720,00
<b>1169 - 3.3.90.08.00</b>	<b>0,00</b>	<b>7.000,00</b>	<b>7.000,00</b>	<b>7.000,00</b>	<b>7.252,00</b>	<b>28.252,00</b>
3000 - MSC - 1.500.1002 15% de Impostos e Transferência para a Saúde (LC nº 141/2012)	0,00	2.000,00	2.000,00	2.000,00	2.072,00	8.072,00
3001 - MSC - 1.600.0000 Recursos do SUS do Bloco de Manutenção das Ações e Serviços Públicos	0,00	5.000,00	5.000,00	5.000,00	5.180,00	20.180,00
<b>1170 - 3.3.90.14.00</b>	<b>0,00</b>	<b>20.000,00</b>	<b>16.000,00</b>	<b>16.000,00</b>	<b>16.576,00</b>	<b>68.576,00</b>
3000 - MSC - 1.500.1002 15% de Impostos e Transferência para a Saúde (LC nº 141/2012)	0,00	10.000,00	8.000,00	8.000,00	8.288,00	34.288,00
3001 - MSC - 1.600.0000 Recursos do SUS do Bloco de Manutenção das Ações e Serviços Públicos	0,00	10.000,00	8.000,00	8.000,00	8.288,00	34.288,00
<b>1171 - 3.3.90.30.00</b>	<b>0,00</b>	<b>15.000,00</b>	<b>13.000,00</b>	<b>13.000,00</b>	<b>13.468,00</b>	<b>54.468,00</b>
3000 - MSC - 1.500.1002 15% de Impostos e Transferência para a Saúde (LC nº 141/2012)	0,00	10.000,00	8.000,00	8.000,00	8.288,00	34.288,00
3001 - MSC - 1.600.0000 Recursos do SUS do Bloco de Manutenção das Ações e Serviços Públicos	0,00	5.000,00	5.000,00	5.000,00	5.180,00	20.180,00
<b>1172 - 3.3.90.32.00</b>	<b>0,00</b>	<b>12.000,00</b>	<b>10.000,00</b>	<b>10.000,00</b>	<b>10.360,00</b>	<b>42.360,00</b>
3000 - MSC - 1.500.1002 15% de Impostos e Transferência para a Saúde (LC nº 141/2012)	0,00	10.000,00	8.000,00	8.000,00	8.288,00	34.288,00
3001 - MSC - 1.600.0000 Recursos do SUS do Bloco de Manutenção das Ações e Serviços Públicos	0,00	2.000,00	2.000,00	2.000,00	2.072,00	8.072,00
<b>Ação: 2.926 - PROMOÇÃO DE AÇÕES DE PREVENÇÃO DA SAÚDE DA MULHER</b>	<b>0,00</b>	<b>36.000,00</b>	<b>36.000,00</b>	<b>36.000,00</b>	<b>37.296,00</b>	<b>145.296,00</b>
<b>1192 - 3.1.90.04.00</b>	<b>0,00</b>	<b>5.000,00</b>	<b>5.000,00</b>	<b>5.000,00</b>	<b>5.180,00</b>	<b>20.180,00</b>
3000 - MSC - 1.500.1002 15% de Impostos e Transferência para a Saúde (LC nº 141/2012)	0,00	5.000,00	5.000,00	5.000,00	5.180,00	20.180,00
<b>1193 - 3.1.90.11.00</b>	<b>0,00</b>	<b>5.000,00</b>	<b>5.000,00</b>	<b>5.000,00</b>	<b>5.180,00</b>	<b>20.180,00</b>
3000 - MSC - 1.500.1002 15% de Impostos e Transferência para a Saúde (LC nº 141/2012)	0,00	5.000,00	5.000,00	5.000,00	5.180,00	20.180,00
<b>1194 - 3.1.90.13.00</b>	<b>0,00</b>	<b>1.000,00</b>	<b>1.000,00</b>	<b>1.000,00</b>	<b>1.036,00</b>	<b>4.036,00</b>
3000 - MSC - 1.500.1002 15% de Impostos e Transferência para a Saúde (LC nº 141/2012)	0,00	1.000,00	1.000,00	1.000,00	1.036,00	4.036,00
<b>1195 - 3.1.90.94.00</b>	<b>0,00</b>	<b>1.000,00</b>	<b>1.000,00</b>	<b>1.000,00</b>	<b>1.036,00</b>	<b>4.036,00</b>
3000 - MSC - 1.500.1002 15% de Impostos e Transferência para a Saúde (LC nº 141/2012)	0,00	1.000,00	1.000,00	1.000,00	1.036,00	4.036,00
<b>1196 - 3.1.90.96.00</b>	<b>0,00</b>	<b>1.000,00</b>	<b>1.000,00</b>	<b>1.000,00</b>	<b>1.036,00</b>	<b>4.036,00</b>
3000 - MSC - 1.500.1002 15% de Impostos e Transferência para a Saúde (LC nº 141/2012)	0,00	1.000,00	1.000,00	1.000,00	1.036,00	4.036,00
<b>1197 - 3.1.91.13.00</b>	<b>0,00</b>	<b>1.000,00</b>	<b>1.000,00</b>	<b>1.000,00</b>	<b>1.036,00</b>	<b>4.036,00</b>
3000 - MSC - 1.500.1002 15% de Impostos e Transferência para a Saúde (LC nº 141/2012)	0,00	1.000,00	1.000,00	1.000,00	1.036,00	4.036,00
<b>1198 - 3.3.90.30.00</b>	<b>0,00</b>	<b>5.000,00</b>	<b>5.000,00</b>	<b>5.000,00</b>	<b>5.180,00</b>	<b>20.180,00</b>





**DEMONSTRATIVO DE COMPATIBILIDADE PPA E LOA**

PPA 2022 - 2025 - Valores em R\$

	Valor global	2022	2023	2024	2025	Total
3000 - MSC - 1.500.1002 15% de Impostos e Transferência para a Saúde (LC nº 141/2012)	0,00	5.000,00	5.000,00	5.000,00	5.180,00	20.180,00
<b>1199 - 3.3.90.32.00</b>	<b>0,00</b>	<b>5.000,00</b>	<b>5.000,00</b>	<b>5.000,00</b>	<b>5.180,00</b>	<b>20.180,00</b>
3000 - MSC - 1.500.1002 15% de Impostos e Transferência para a Saúde (LC nº 141/2012)	0,00	5.000,00	5.000,00	5.000,00	5.180,00	20.180,00
<b>1200 - 3.3.90.36.00</b>	<b>0,00</b>	<b>5.000,00</b>	<b>5.000,00</b>	<b>5.000,00</b>	<b>5.180,00</b>	<b>20.180,00</b>
3000 - MSC - 1.500.1002 15% de Impostos e Transferência para a Saúde (LC nº 141/2012)	0,00	5.000,00	5.000,00	5.000,00	5.180,00	20.180,00
<b>1201 - 3.3.90.39.00</b>	<b>0,00</b>	<b>5.000,00</b>	<b>5.000,00</b>	<b>5.000,00</b>	<b>5.180,00</b>	<b>20.180,00</b>
3000 - MSC - 1.500.1002 15% de Impostos e Transferência para a Saúde (LC nº 141/2012)	0,00	5.000,00	5.000,00	5.000,00	5.180,00	20.180,00
<b>1202 - 3.3.90.47.00</b>	<b>0,00</b>	<b>1.000,00</b>	<b>1.000,00</b>	<b>1.000,00</b>	<b>1.036,00</b>	<b>4.036,00</b>
3000 - MSC - 1.500.1002 15% de Impostos e Transferência para a Saúde (LC nº 141/2012)	0,00	1.000,00	1.000,00	1.000,00	1.036,00	4.036,00
<b>1693 - 3.3.90.08.00</b>	<b>0,00</b>	<b>1.000,00</b>	<b>1.000,00</b>	<b>1.000,00</b>	<b>1.036,00</b>	<b>4.036,00</b>
3000 - MSC - 1.500.1002 15% de Impostos e Transferência para a Saúde (LC nº 141/2012)	0,00	1.000,00	1.000,00	1.000,00	1.036,00	4.036,00
<b>2.928 - AÇÕES DE ATENDIMENTO A SAÚDE DO HOMEM</b>	<b>0,00</b>	<b>35.000,00</b>	<b>35.000,00</b>	<b>35.000,00</b>	<b>36.260,00</b>	<b>141.260,00</b>
<b>1214 - 3.1.90.04.00</b>	<b>0,00</b>	<b>5.000,00</b>	<b>5.000,00</b>	<b>5.000,00</b>	<b>5.180,00</b>	<b>20.180,00</b>
3000 - MSC - 1.500.1002 15% de Impostos e Transferência para a Saúde (LC nº 141/2012)	0,00	5.000,00	5.000,00	5.000,00	5.180,00	20.180,00
<b>1215 - 3.1.90.11.00</b>	<b>0,00</b>	<b>5.000,00</b>	<b>5.000,00</b>	<b>5.000,00</b>	<b>5.180,00</b>	<b>20.180,00</b>
3000 - MSC - 1.500.1002 15% de Impostos e Transferência para a Saúde (LC nº 141/2012)	0,00	5.000,00	5.000,00	5.000,00	5.180,00	20.180,00
<b>1216 - 3.1.90.13.00</b>	<b>0,00</b>	<b>1.000,00</b>	<b>1.000,00</b>	<b>1.000,00</b>	<b>1.036,00</b>	<b>4.036,00</b>
3000 - MSC - 1.500.1002 15% de Impostos e Transferência para a Saúde (LC nº 141/2012)	0,00	1.000,00	1.000,00	1.000,00	1.036,00	4.036,00
<b>1217 - 3.1.90.94.00</b>	<b>0,00</b>	<b>1.000,00</b>	<b>1.000,00</b>	<b>1.000,00</b>	<b>1.036,00</b>	<b>4.036,00</b>
3000 - MSC - 1.500.1002 15% de Impostos e Transferência para a Saúde (LC nº 141/2012)	0,00	1.000,00	1.000,00	1.000,00	1.036,00	4.036,00
<b>1218 - 3.1.90.96.00</b>	<b>0,00</b>	<b>1.000,00</b>	<b>1.000,00</b>	<b>1.000,00</b>	<b>1.036,00</b>	<b>4.036,00</b>
3000 - MSC - 1.500.1002 15% de Impostos e Transferência para a Saúde (LC nº 141/2012)	0,00	1.000,00	1.000,00	1.000,00	1.036,00	4.036,00
<b>1219 - 3.1.91.13.00</b>	<b>0,00</b>	<b>1.000,00</b>	<b>1.000,00</b>	<b>1.000,00</b>	<b>1.036,00</b>	<b>4.036,00</b>
3000 - MSC - 1.500.1002 15% de Impostos e Transferência para a Saúde (LC nº 141/2012)	0,00	1.000,00	1.000,00	1.000,00	1.036,00	4.036,00
<b>1220 - 3.3.90.08.00</b>	<b>0,00</b>	<b>500,00</b>	<b>1.000,00</b>	<b>1.000,00</b>	<b>1.036,00</b>	<b>3.536,00</b>
3000 - MSC - 1.500.1002 15% de Impostos e Transferência para a Saúde (LC nº 141/2012)	0,00	500,00	1.000,00	1.000,00	1.036,00	3.536,00
<b>1222 - 3.3.90.30.00</b>	<b>0,00</b>	<b>4.500,00</b>	<b>4.000,00</b>	<b>4.000,00</b>	<b>4.144,00</b>	<b>16.644,00</b>
3000 - MSC - 1.500.1002 15% de Impostos e Transferência para a Saúde (LC nº 141/2012)	0,00	4.500,00	4.000,00	4.000,00	4.144,00	16.644,00
<b>1223 - 3.3.90.32.00</b>	<b>0,00</b>	<b>5.000,00</b>	<b>5.000,00</b>	<b>5.000,00</b>	<b>5.180,00</b>	<b>20.180,00</b>
3000 - MSC - 1.500.1002 15% de Impostos e Transferência para a Saúde (LC nº 141/2012)	0,00	5.000,00	5.000,00	5.000,00	5.180,00	20.180,00
<b>1225 - 3.3.90.36.00</b>	<b>0,00</b>	<b>5.000,00</b>	<b>5.000,00</b>	<b>5.000,00</b>	<b>5.180,00</b>	<b>20.180,00</b>
3000 - MSC - 1.500.1002 15% de Impostos e Transferência para a Saúde (LC nº 141/2012)	0,00	5.000,00	5.000,00	5.000,00	5.180,00	20.180,00
<b>1227 - 3.3.90.39.00</b>	<b>0,00</b>	<b>5.000,00</b>	<b>5.000,00</b>	<b>5.000,00</b>	<b>5.180,00</b>	<b>20.180,00</b>
3000 - MSC - 1.500.1002 15% de Impostos e Transferência para a Saúde (LC nº 141/2012)	0,00	5.000,00	5.000,00	5.000,00	5.180,00	20.180,00
<b>1229 - 3.3.90.47.00</b>	<b>0,00</b>	<b>1.000,00</b>	<b>1.000,00</b>	<b>1.000,00</b>	<b>1.036,00</b>	<b>4.036,00</b>
3000 - MSC - 1.500.1002 15% de Impostos e Transferência para a Saúde (LC nº 141/2012)	0,00	1.000,00	1.000,00	1.000,00	1.036,00	4.036,00
<b>Ação: 2.929 - AÇÕES DE ATENDIMENTO A SAÚDE DO IDOSO</b>	<b>0,00</b>	<b>35.000,00</b>	<b>35.000,00</b>	<b>35.000,00</b>	<b>36.260,00</b>	<b>141.260,00</b>



PORTAL DA TRANSPARÊNCIA  
<http://cloud-it-solucoes.inf.br/transparenciaMunicipal/download/51-20231229121719.pdf>  
 assinado por: idUser 198

**DEMONSTRATIVO DE COMPATIBILIDADE PPA E LOA**

PPA 2022 - 2025 - Valores em R\$

	Valor global	2022	2023	2024	2025	Total
<b>1268 - 3.1.90.04.00</b>	<b>0,00</b>	<b>5.000,00</b>	<b>5.000,00</b>	<b>5.000,00</b>	<b>5.180,00</b>	<b>20.180,00</b>
3000 - MSC - 1.500.1002 15% de Impostos e Transferência para a Saúde (LC nº 141/2012)	0,00	5.000,00	5.000,00	5.000,00	5.180,00	20.180,00
<b>1270 - 3.1.90.11.00</b>	<b>0,00</b>	<b>5.000,00</b>	<b>5.000,00</b>	<b>5.000,00</b>	<b>5.180,00</b>	<b>20.180,00</b>
3000 - MSC - 1.500.1002 15% de Impostos e Transferência para a Saúde (LC nº 141/2012)	0,00	5.000,00	5.000,00	5.000,00	5.180,00	20.180,00
<b>1272 - 3.1.90.13.00</b>	<b>0,00</b>	<b>1.000,00</b>	<b>1.000,00</b>	<b>1.000,00</b>	<b>1.036,00</b>	<b>4.036,00</b>
3000 - MSC - 1.500.1002 15% de Impostos e Transferência para a Saúde (LC nº 141/2012)	0,00	1.000,00	1.000,00	1.000,00	1.036,00	4.036,00
<b>1274 - 3.1.90.94.00</b>	<b>0,00</b>	<b>1.000,00</b>	<b>1.000,00</b>	<b>1.000,00</b>	<b>1.036,00</b>	<b>4.036,00</b>
3000 - MSC - 1.500.1002 15% de Impostos e Transferência para a Saúde (LC nº 141/2012)	0,00	1.000,00	1.000,00	1.000,00	1.036,00	4.036,00
<b>1275 - 3.1.90.96.00</b>	<b>0,00</b>	<b>1.000,00</b>	<b>1.000,00</b>	<b>1.000,00</b>	<b>1.036,00</b>	<b>4.036,00</b>
3000 - MSC - 1.500.1002 15% de Impostos e Transferência para a Saúde (LC nº 141/2012)	0,00	1.000,00	1.000,00	1.000,00	1.036,00	4.036,00
<b>1276 - 3.1.91.13.00</b>	<b>0,00</b>	<b>1.000,00</b>	<b>1.000,00</b>	<b>1.000,00</b>	<b>1.036,00</b>	<b>4.036,00</b>
3000 - MSC - 1.500.1002 15% de Impostos e Transferência para a Saúde (LC nº 141/2012)	0,00	1.000,00	1.000,00	1.000,00	1.036,00	4.036,00
<b>1278 - 3.3.90.08.00</b>	<b>0,00</b>	<b>500,00</b>	<b>1.000,00</b>	<b>1.000,00</b>	<b>1.036,00</b>	<b>3.536,00</b>
3000 - MSC - 1.500.1002 15% de Impostos e Transferência para a Saúde (LC nº 141/2012)	0,00	500,00	1.000,00	1.000,00	1.036,00	3.536,00
<b>1279 - 3.3.90.30.00</b>	<b>0,00</b>	<b>4.500,00</b>	<b>4.000,00</b>	<b>4.000,00</b>	<b>4.144,00</b>	<b>16.644,00</b>
3000 - MSC - 1.500.1002 15% de Impostos e Transferência para a Saúde (LC nº 141/2012)	0,00	4.500,00	4.000,00	4.000,00	4.144,00	16.644,00
<b>1280 - 3.3.90.32.00</b>	<b>0,00</b>	<b>5.000,00</b>	<b>5.000,00</b>	<b>5.000,00</b>	<b>5.180,00</b>	<b>20.180,00</b>
3000 - MSC - 1.500.1002 15% de Impostos e Transferência para a Saúde (LC nº 141/2012)	0,00	5.000,00	5.000,00	5.000,00	5.180,00	20.180,00
<b>1281 - 3.3.90.36.00</b>	<b>0,00</b>	<b>5.000,00</b>	<b>5.000,00</b>	<b>5.000,00</b>	<b>5.180,00</b>	<b>20.180,00</b>
3000 - MSC - 1.500.1002 15% de Impostos e Transferência para a Saúde (LC nº 141/2012)	0,00	5.000,00	5.000,00	5.000,00	5.180,00	20.180,00
<b>1282 - 3.3.90.39.00</b>	<b>0,00</b>	<b>5.000,00</b>	<b>5.000,00</b>	<b>5.000,00</b>	<b>5.180,00</b>	<b>20.180,00</b>
3000 - MSC - 1.500.1002 15% de Impostos e Transferência para a Saúde (LC nº 141/2012)	0,00	5.000,00	5.000,00	5.000,00	5.180,00	20.180,00
<b>1283 - 3.3.90.47.00</b>	<b>0,00</b>	<b>1.000,00</b>	<b>1.000,00</b>	<b>1.000,00</b>	<b>1.036,00</b>	<b>4.036,00</b>
3000 - MSC - 1.500.1002 15% de Impostos e Transferência para a Saúde (LC nº 141/2012)	0,00	1.000,00	1.000,00	1.000,00	1.036,00	4.036,00
<b>2.931 - AÇÕES DE ATENDIMENTO A SAÚDE DA CRIANÇA E ADOLESCENTE E</b>	<b>0,00</b>	<b>36.000,00</b>	<b>36.000,00</b>	<b>36.000,00</b>	<b>37.296,00</b>	<b>145.296,00</b>
<b>1244 - 3.1.90.04.00</b>	<b>0,00</b>	<b>5.000,00</b>	<b>5.000,00</b>	<b>5.000,00</b>	<b>5.180,00</b>	<b>20.180,00</b>
3000 - MSC - 1.500.1002 15% de Impostos e Transferência para a Saúde (LC nº 141/2012)	0,00	5.000,00	5.000,00	5.000,00	5.180,00	20.180,00
<b>1245 - 3.1.90.11.00</b>	<b>0,00</b>	<b>5.000,00</b>	<b>5.000,00</b>	<b>5.000,00</b>	<b>5.180,00</b>	<b>20.180,00</b>
3000 - MSC - 1.500.1002 15% de Impostos e Transferência para a Saúde (LC nº 141/2012)	0,00	5.000,00	5.000,00	5.000,00	5.180,00	20.180,00
<b>1246 - 3.1.90.13.00</b>	<b>0,00</b>	<b>1.000,00</b>	<b>1.000,00</b>	<b>1.000,00</b>	<b>1.036,00</b>	<b>4.036,00</b>
3000 - MSC - 1.500.1002 15% de Impostos e Transferência para a Saúde (LC nº 141/2012)	0,00	1.000,00	1.000,00	1.000,00	1.036,00	4.036,00
<b>1247 - 3.1.90.94.00</b>	<b>0,00</b>	<b>1.000,00</b>	<b>1.000,00</b>	<b>1.000,00</b>	<b>1.036,00</b>	<b>4.036,00</b>
3000 - MSC - 1.500.1002 15% de Impostos e Transferência para a Saúde (LC nº 141/2012)	0,00	1.000,00	1.000,00	1.000,00	1.036,00	4.036,00
<b>1248 - 3.1.90.96.00</b>	<b>0,00</b>	<b>1.000,00</b>	<b>1.000,00</b>	<b>1.000,00</b>	<b>1.036,00</b>	<b>4.036,00</b>
3000 - MSC - 1.500.1002 15% de Impostos e Transferência para a Saúde (LC nº 141/2012)	0,00	1.000,00	1.000,00	1.000,00	1.036,00	4.036,00
<b>1249 - 3.1.91.13.00</b>	<b>0,00</b>	<b>1.000,00</b>	<b>1.000,00</b>	<b>1.000,00</b>	<b>1.036,00</b>	<b>4.036,00</b>
3000 - MSC - 1.500.1002 15% de Impostos e Transferência para a Saúde (LC nº 141/2012)	0,00	1.000,00	1.000,00	1.000,00	1.036,00	4.036,00







**DEMONSTRATIVO DE COMPATIBILIDADE PPA E LOA**

PPA 2022 - 2025 - Valores em R\$

	Valor global	2022	2023	2024	2025	Total
<b>1250 - 3.3.90.30.00</b>	<b>0,00</b>	<b>5.000,00</b>	<b>5.000,00</b>	<b>5.000,00</b>	<b>5.180,00</b>	<b>20.180,00</b>
3000 - MSC - 1.500.1002 15% de Impostos e Transferência para a Saúde (LC nº 141/2012)	0,00	5.000,00	5.000,00	5.000,00	5.180,00	20.180,00
<b>1251 - 3.3.90.32.00</b>	<b>0,00</b>	<b>5.000,00</b>	<b>5.000,00</b>	<b>5.000,00</b>	<b>5.180,00</b>	<b>20.180,00</b>
3000 - MSC - 1.500.1002 15% de Impostos e Transferência para a Saúde (LC nº 141/2012)	0,00	5.000,00	5.000,00	5.000,00	5.180,00	20.180,00
<b>1252 - 3.3.90.36.00</b>	<b>0,00</b>	<b>5.000,00</b>	<b>5.000,00</b>	<b>5.000,00</b>	<b>5.180,00</b>	<b>20.180,00</b>
3000 - MSC - 1.500.1002 15% de Impostos e Transferência para a Saúde (LC nº 141/2012)	0,00	5.000,00	5.000,00	5.000,00	5.180,00	20.180,00
<b>1253 - 3.3.90.39.00</b>	<b>0,00</b>	<b>5.000,00</b>	<b>5.000,00</b>	<b>5.000,00</b>	<b>5.180,00</b>	<b>20.180,00</b>
3000 - MSC - 1.500.1002 15% de Impostos e Transferência para a Saúde (LC nº 141/2012)	0,00	5.000,00	5.000,00	5.000,00	5.180,00	20.180,00
<b>1254 - 3.3.90.47.00</b>	<b>0,00</b>	<b>1.000,00</b>	<b>1.000,00</b>	<b>1.000,00</b>	<b>1.036,00</b>	<b>4.036,00</b>
3000 - MSC - 1.500.1002 15% de Impostos e Transferência para a Saúde (LC nº 141/2012)	0,00	1.000,00	1.000,00	1.000,00	1.036,00	4.036,00
<b>1695 - 3.3.90.08.00</b>	<b>0,00</b>	<b>1.000,00</b>	<b>1.000,00</b>	<b>1.000,00</b>	<b>1.036,00</b>	<b>4.036,00</b>
3000 - MSC - 1.500.1002 15% de Impostos e Transferência para a Saúde (LC nº 141/2012)	0,00	1.000,00	1.000,00	1.000,00	1.036,00	4.036,00
<b>1.935 - REFORMA, AMPLIAÇÃO E/OU CONSTRUÇÃO DE PSF</b>	<b>0,00</b>	<b>0,00</b>	<b>0,00</b>	<b>1.020.000,00</b>	<b>1.056.720,00</b>	<b>2.076.720,00</b>
<b>1781 - 4.4.90.51.00</b>	<b>0,00</b>	<b>0,00</b>	<b>0,00</b>	<b>1.000.000,00</b>	<b>1.036.000,00</b>	<b>2.036.000,00</b>
3000 - MSC - 1.500.1002 15% de Impostos e Transferência para a Saúde (LC nº 141/2012)	0,00	0,00	0,00	100.000,00	103.600,00	203.600,00
3002 - MSC - 1.601.0000 Recursos SUS Bloco de Estruturação da Rede de Serviços Públicos de Sa	0,00	0,00	0,00	600.000,00	621.600,00	1.221.600,00
3005 - MSC - 1.621.0000 Recursos do SUS Governo Estadual	0,00	0,00	0,00	100.000,00	103.600,00	203.600,00
3006 - MSC - 1.631.0000 Transferências do Governo Federal referentes a Convênios e outros Rep	0,00	0,00	0,00	50.000,00	51.800,00	101.800,00
5003 - MSC - 1.700.3110 Recursos de Emendas Parlamentares Individuais	0,00	0,00	0,00	150.000,00	155.400,00	305.400,00
<b>1782 - 4.4.90.52.00</b>	<b>0,00</b>	<b>0,00</b>	<b>0,00</b>	<b>20.000,00</b>	<b>20.720,00</b>	<b>40.720,00</b>
3002 - MSC - 1.601.0000 Recursos SUS Bloco de Estruturação da Rede de Serviços Públicos de Sa	0,00	0,00	0,00	20.000,00	20.720,00	40.720,00
<b>2.938 - AÇÕES DE ATENDIMENTO A PESSOA COM DEFICIÊNCIA</b>	<b>0,00</b>	<b>35.000,00</b>	<b>35.000,00</b>	<b>35.000,00</b>	<b>36.260,00</b>	<b>141.260,00</b>
<b>1260 - 3.1.90.04.00</b>	<b>0,00</b>	<b>5.000,00</b>	<b>5.000,00</b>	<b>5.000,00</b>	<b>5.180,00</b>	<b>20.180,00</b>
3000 - MSC - 1.500.1002 15% de Impostos e Transferência para a Saúde (LC nº 141/2012)	0,00	5.000,00	5.000,00	5.000,00	5.180,00	20.180,00
<b>1261 - 3.1.90.11.00</b>	<b>0,00</b>	<b>5.000,00</b>	<b>5.000,00</b>	<b>5.000,00</b>	<b>5.180,00</b>	<b>20.180,00</b>
3000 - MSC - 1.500.1002 15% de Impostos e Transferência para a Saúde (LC nº 141/2012)	0,00	5.000,00	5.000,00	5.000,00	5.180,00	20.180,00
<b>1262 - 3.1.90.13.00</b>	<b>0,00</b>	<b>1.000,00</b>	<b>1.000,00</b>	<b>1.000,00</b>	<b>1.036,00</b>	<b>4.036,00</b>
3000 - MSC - 1.500.1002 15% de Impostos e Transferência para a Saúde (LC nº 141/2012)	0,00	1.000,00	1.000,00	1.000,00	1.036,00	4.036,00
<b>1263 - 3.1.90.94.00</b>	<b>0,00</b>	<b>1.000,00</b>	<b>1.000,00</b>	<b>1.000,00</b>	<b>1.036,00</b>	<b>4.036,00</b>
3000 - MSC - 1.500.1002 15% de Impostos e Transferência para a Saúde (LC nº 141/2012)	0,00	1.000,00	1.000,00	1.000,00	1.036,00	4.036,00
<b>1264 - 3.1.90.96.00</b>	<b>0,00</b>	<b>1.000,00</b>	<b>1.000,00</b>	<b>1.000,00</b>	<b>1.036,00</b>	<b>4.036,00</b>
3000 - MSC - 1.500.1002 15% de Impostos e Transferência para a Saúde (LC nº 141/2012)	0,00	1.000,00	1.000,00	1.000,00	1.036,00	4.036,00
<b>1265 - 3.1.91.13.00</b>	<b>0,00</b>	<b>1.000,00</b>	<b>1.000,00</b>	<b>1.000,00</b>	<b>1.036,00</b>	<b>4.036,00</b>
3000 - MSC - 1.500.1002 15% de Impostos e Transferência para a Saúde (LC nº 141/2012)	0,00	1.000,00	1.000,00	1.000,00	1.036,00	4.036,00
<b>1266 - 3.3.90.08.00</b>	<b>0,00</b>	<b>500,00</b>	<b>1.000,00</b>	<b>1.000,00</b>	<b>1.036,00</b>	<b>3.536,00</b>
3000 - MSC - 1.500.1002 15% de Impostos e Transferência para a Saúde (LC nº 141/2012)	0,00	500,00	1.000,00	1.000,00	1.036,00	3.536,00
<b>1267 - 3.3.90.30.00</b>	<b>0,00</b>	<b>4.500,00</b>	<b>4.000,00</b>	<b>4.000,00</b>	<b>4.144,00</b>	<b>16.644,00</b>



PORTAL DA TRANSPARÊNCIA  
<http://cloudit-solucoes.inf.br/transparenciaMunicipal/download/51-20231229121719.pdf>  
 assinado por: idUser 198



**DEMONSTRATIVO DE COMPATIBILIDADE PPA E LOA**

PPA 2022 - 2025 - Valores em R\$

	Valor global	2022	2023	2024	2025	Total
3000 - MSC - 1.500.1002 15% de Impostos e Transferência para a Saúde (LC nº 141/2012)	0,00	4.500,00	4.000,00	4.000,00	4.144,00	16.644,00
<b>1269 - 3.3.90.32.00</b>	<b>0,00</b>	<b>5.000,00</b>	<b>5.000,00</b>	<b>5.000,00</b>	<b>5.180,00</b>	<b>20.180,00</b>
3000 - MSC - 1.500.1002 15% de Impostos e Transferência para a Saúde (LC nº 141/2012)	0,00	5.000,00	5.000,00	5.000,00	5.180,00	20.180,00
<b>1271 - 3.3.90.36.00</b>	<b>0,00</b>	<b>5.000,00</b>	<b>5.000,00</b>	<b>5.000,00</b>	<b>5.180,00</b>	<b>20.180,00</b>
3000 - MSC - 1.500.1002 15% de Impostos e Transferência para a Saúde (LC nº 141/2012)	0,00	5.000,00	5.000,00	5.000,00	5.180,00	20.180,00
<b>1273 - 3.3.90.39.00</b>	<b>0,00</b>	<b>5.000,00</b>	<b>5.000,00</b>	<b>5.000,00</b>	<b>5.180,00</b>	<b>20.180,00</b>
3000 - MSC - 1.500.1002 15% de Impostos e Transferência para a Saúde (LC nº 141/2012)	0,00	5.000,00	5.000,00	5.000,00	5.180,00	20.180,00
<b>1277 - 3.3.90.47.00</b>	<b>0,00</b>	<b>1.000,00</b>	<b>1.000,00</b>	<b>1.000,00</b>	<b>1.036,00</b>	<b>4.036,00</b>
3000 - MSC - 1.500.1002 15% de Impostos e Transferência para a Saúde (LC nº 141/2012)	0,00	1.000,00	1.000,00	1.000,00	1.036,00	4.036,00
<b>2.2088 - MANUTENÇÃO DA FOLHA DE PAGAMENTO DOS ACS COM REC. DOS</b>	<b>0,00</b>	<b>0,00</b>	<b>1.600.000,00</b>	<b>2.150.000,00</b>	<b>2.227.400,00</b>	<b>5.977.400,00</b>
<b>1750 - 3.1.90.11.00</b>	<b>0,00</b>	<b>0,00</b>	<b>1.550.000,00</b>	<b>2.100.000,00</b>	<b>2.175.600,00</b>	<b>5.825.600,00</b>
3008 - MSC - 1.604.0000 Transf. da União destinadas ao custeio dos vencimentos dos ACE e ACS.	0,00	0,00	1.550.000,00	2.100.000,00	2.175.600,00	5.825.600,00
<b>1751 - 3.1.90.04.00</b>	<b>0,00</b>	<b>0,00</b>	<b>20.000,00</b>	<b>20.000,00</b>	<b>20.720,00</b>	<b>60.720,00</b>
3008 - MSC - 1.604.0000 Transf. da União destinadas ao custeio dos vencimentos dos ACE e ACS.	0,00	0,00	20.000,00	20.000,00	20.720,00	60.720,00
<b>1755 - 3.1.90.13.00</b>	<b>0,00</b>	<b>0,00</b>	<b>10.000,00</b>	<b>10.000,00</b>	<b>10.360,00</b>	<b>30.360,00</b>
3008 - MSC - 1.604.0000 Transf. da União destinadas ao custeio dos vencimentos dos ACE e ACS.	0,00	0,00	10.000,00	10.000,00	10.360,00	30.360,00
<b>1757 - 3.1.91.13.00</b>	<b>0,00</b>	<b>0,00</b>	<b>20.000,00</b>	<b>20.000,00</b>	<b>20.720,00</b>	<b>60.720,00</b>
3008 - MSC - 1.604.0000 Transf. da União destinadas ao custeio dos vencimentos dos ACE e ACS.	0,00	0,00	20.000,00	20.000,00	20.720,00	60.720,00
<b>Subfunção: 302 - Assistência Hospitalar e Ambulatorial</b>	<b>0,00</b>	<b>13.617.100,00</b>	<b>14.492.000,00</b>	<b>16.080.000,00</b>	<b>16.658.880,00</b>	<b>60.847.980,00</b>
<b>Programa: 1002 - ATENÇÃO ESPECIALIZADA A SAÚDE DA POPULAÇÃO</b>	<b>0,00</b>	<b>13.617.100,00</b>	<b>14.492.000,00</b>	<b>16.080.000,00</b>	<b>16.658.880,00</b>	<b>60.847.980,00</b>
<b>Ação: 1.307 - AQUISIÇÃO DE VEÍCULOS, MÁQUINAS, MÓVEIS E EQUIPAMENTOS</b>	<b>0,00</b>	<b>730.000,00</b>	<b>745.000,00</b>	<b>320.000,00</b>	<b>331.520,00</b>	<b>2.126.520,00</b>
<b>1050 - 4.4.90.52.00</b>	<b>0,00</b>	<b>730.000,00</b>	<b>745.000,00</b>	<b>320.000,00</b>	<b>331.520,00</b>	<b>2.126.520,00</b>
3000 - MSC - 1.500.1002 15% de Impostos e Transferência para a Saúde (LC nº 141/2012)	0,00	100.000,00	50.000,00	50.000,00	51.800,00	251.800,00
3001 - MSC - 1.600.0000 Recursos do SUS do Bloco de Manutenção das Ações e Serviços Públicos	0,00	100.000,00	75.000,00	20.000,00	20.720,00	215.720,00
3002 - MSC - 1.601.0000 Recursos SUS Bloco de Estruturação da Rede de Serviços Públicos de Sa	0,00	30.000,00	20.000,00	100.000,00	103.600,00	253.600,00
3004 - MSC - 1.603.0000 Recursos SUS COVID-19 do Bloco de Estruturação da Rede e Serviços P	0,00	500.000,00	300.000,00	0,00	0,00	800.000,00
5003 - MSC - 1.700.3110 Recursos de Emendas Parlamentares Individuais	0,00	0,00	300.000,00	150.000,00	155.400,00	605.400,00
<b>Ação: 1.308 - EXECUÇÃO DE OBRAS PARA A ASSISTÊNCIA DE MÉDIA E ALTA</b>	<b>0,00</b>	<b>80.000,00</b>	<b>405.000,00</b>	<b>355.000,00</b>	<b>367.780,00</b>	<b>1.207.780,00</b>
<b>1052 - 4.4.90.51.00</b>	<b>0,00</b>	<b>80.000,00</b>	<b>405.000,00</b>	<b>355.000,00</b>	<b>367.780,00</b>	<b>1.207.780,00</b>
3000 - MSC - 1.500.1002 15% de Impostos e Transferência para a Saúde (LC nº 141/2012)	0,00	10.000,00	10.000,00	10.000,00	10.360,00	40.360,00
3002 - MSC - 1.601.0000 Recursos SUS Bloco de Estruturação da Rede de Serviços Públicos de Sa	0,00	20.000,00	15.000,00	15.000,00	15.540,00	65.540,00
3006 - MSC - 1.631.0000 Transferências do Governo Federal referentes a Convênios e outros Rep	0,00	50.000,00	30.000,00	30.000,00	31.080,00	141.080,00
5003 - MSC - 1.700.3110 Recursos de Emendas Parlamentares Individuais	0,00	0,00	350.000,00	300.000,00	310.800,00	960.800,00
<b>Ação: 2.314 - MANUTENÇÃO DAS AÇÕES DE ASSISTÊNCIA HOSPITALAR E</b>	<b>0,00</b>	<b>7.631.500,00</b>	<b>8.340.000,00</b>	<b>10.292.000,00</b>	<b>10.662.512,00</b>	<b>36.926.012,00</b>
<b>1107 - 3.3.90.32.00</b>	<b>0,00</b>	<b>20.000,00</b>	<b>16.000,00</b>	<b>16.000,00</b>	<b>16.576,00</b>	<b>68.576,00</b>
3000 - MSC - 1.500.1002 15% de Impostos e Transferência para a Saúde (LC nº 141/2012)	0,00	10.000,00	8.000,00	8.000,00	8.288,00	34.288,00
3001 - MSC - 1.600.0000 Recursos do SUS do Bloco de Manutenção das Ações e Serviços Públicos	0,00	10.000,00	8.000,00	8.000,00	8.288,00	34.288,00



PORTAL DA TRANSPARENCIA  
http://cloud-it-sd.com.br/transparenciaMunicipal/assinado por: idUser 198

Subfunção: 302 - Assistência Hospitalar e Ambulatorial  
Programa: 1002 - ATENÇÃO ESPECIALIZADA A SAÚDE DA POPULAÇÃO  
Ação: 1.307 - AQUISIÇÃO DE VEÍCULOS, MÁQUINAS, MÓVEIS E EQUIPAMENTOS  
Ação: 1.308 - EXECUÇÃO DE OBRAS PARA A ASSISTÊNCIA DE MÉDIA E ALTA



**DEMONSTRATIVO DE COMPATIBILIDADE PPA E LOA**

PPA 2022 - 2025 - Valores em R\$

	Valor global	2022	2023	2024	2025	Total
<b>1109 - 3.3.90.34.00</b>	<b>0,00</b>	<b>10.000,00</b>	<b>10.000,00</b>	<b>10.000,00</b>	<b>10.360,00</b>	<b>40.360,00</b>
3000 - MSC - 1.500.1002 15% de Impostos e Transferência para a Saúde (LC nº 141/2012)	0,00	5.000,00	5.000,00	5.000,00	5.180,00	20.180,00
3001 - MSC - 1.600.0000 Recursos do SUS do Bloco de Manutenção das Ações e Serviços Públicos	0,00	5.000,00	5.000,00	5.000,00	5.180,00	20.180,00
<b>1110 - 3.3.90.36.00</b>	<b>0,00</b>	<b>15.000,00</b>	<b>23.000,00</b>	<b>23.000,00</b>	<b>23.828,00</b>	<b>84.828,00</b>
3000 - MSC - 1.500.1002 15% de Impostos e Transferência para a Saúde (LC nº 141/2012)	0,00	10.000,00	8.000,00	8.000,00	8.288,00	34.288,00
3001 - MSC - 1.600.0000 Recursos do SUS do Bloco de Manutenção das Ações e Serviços Públicos	0,00	5.000,00	15.000,00	15.000,00	15.540,00	50.540,00
<b>1112 - 3.3.90.37.00</b>	<b>0,00</b>	<b>6.000,00</b>	<b>6.000,00</b>	<b>6.000,00</b>	<b>6.216,00</b>	<b>24.216,00</b>
3000 - MSC - 1.500.1002 15% de Impostos e Transferência para a Saúde (LC nº 141/2012)	0,00	3.000,00	3.000,00	3.000,00	3.108,00	12.108,00
3001 - MSC - 1.600.0000 Recursos do SUS do Bloco de Manutenção das Ações e Serviços Públicos	0,00	3.000,00	3.000,00	3.000,00	3.108,00	12.108,00
<b>1113 - 3.3.90.39.00</b>	<b>0,00</b>	<b>2.800.000,00</b>	<b>3.450.000,00</b>	<b>5.375.000,00</b>	<b>5.568.500,00</b>	<b>17.193.500,00</b>
3000 - MSC - 1.500.1002 15% de Impostos e Transferência para a Saúde (LC nº 141/2012)	0,00	1.400.000,00	1.450.000,00	2.200.000,00	2.279.200,00	7.329.200,00
3001 - MSC - 1.600.0000 Recursos do SUS do Bloco de Manutenção das Ações e Serviços Públicos	0,00	1.400.000,00	2.000.000,00	3.175.000,00	3.289.300,00	9.864.300,00
<b>1114 - 3.3.90.47.00</b>	<b>0,00</b>	<b>10.000,00</b>	<b>10.000,00</b>	<b>10.000,00</b>	<b>10.360,00</b>	<b>40.360,00</b>
3000 - MSC - 1.500.1002 15% de Impostos e Transferência para a Saúde (LC nº 141/2012)	0,00	10.000,00	10.000,00	10.000,00	10.360,00	40.360,00
<b>1116 - 3.3.90.48.00</b>	<b>0,00</b>	<b>11.000,00</b>	<b>10.000,00</b>	<b>10.000,00</b>	<b>10.360,00</b>	<b>41.360,00</b>
3000 - MSC - 1.500.1002 15% de Impostos e Transferência para a Saúde (LC nº 141/2012)	0,00	3.000,00	3.000,00	3.000,00	3.108,00	12.108,00
3001 - MSC - 1.600.0000 Recursos do SUS do Bloco de Manutenção das Ações e Serviços Públicos	0,00	8.000,00	7.000,00	7.000,00	7.252,00	29.252,00
<b>1117 - 3.3.90.92.00</b>	<b>0,00</b>	<b>3.000,00</b>	<b>3.000,00</b>	<b>50.000,00</b>	<b>51.800,00</b>	<b>107.800,00</b>
3000 - MSC - 1.500.1002 15% de Impostos e Transferência para a Saúde (LC nº 141/2012)	0,00	3.000,00	3.000,00	50.000,00	51.800,00	107.800,00
<b>1310 - 3.1.90.04.00</b>	<b>0,00</b>	<b>141.000,00</b>	<b>258.000,00</b>	<b>688.000,00</b>	<b>712.768,00</b>	<b>1.799.768,00</b>
3000 - MSC - 1.500.1002 15% de Impostos e Transferência para a Saúde (LC nº 141/2012)	0,00	131.000,00	250.000,00	600.000,00	621.600,00	1.602.600,00
3001 - MSC - 1.600.0000 Recursos do SUS do Bloco de Manutenção das Ações e Serviços Públicos	0,00	10.000,00	8.000,00	8.000,00	8.288,00	34.288,00
3009 - MSC - 1.605.0000 Assistência financeira da União destinada à complementação ao pagame	0,00	0,00	0,00	80.000,00	82.880,00	162.880,00
<b>1311 - 3.1.90.11.00</b>	<b>0,00</b>	<b>40.000,00</b>	<b>45.000,00</b>	<b>685.000,00</b>	<b>709.660,00</b>	<b>1.479.660,00</b>
3000 - MSC - 1.500.1002 15% de Impostos e Transferência para a Saúde (LC nº 141/2012)	0,00	20.000,00	30.000,00	70.000,00	72.520,00	192.520,00
3001 - MSC - 1.600.0000 Recursos do SUS do Bloco de Manutenção das Ações e Serviços Públicos	0,00	20.000,00	15.000,00	15.000,00	15.540,00	65.540,00
3009 - MSC - 1.605.0000 Assistência financeira da União destinada à complementação ao pagame	0,00	0,00	0,00	600.000,00	621.600,00	1.221.600,00
<b>1312 - 3.1.90.13.00</b>	<b>0,00</b>	<b>7.000,00</b>	<b>7.000,00</b>	<b>27.000,00</b>	<b>27.972,00</b>	<b>68.972,00</b>
3000 - MSC - 1.500.1002 15% de Impostos e Transferência para a Saúde (LC nº 141/2012)	0,00	5.000,00	5.000,00	5.000,00	5.180,00	20.180,00
3001 - MSC - 1.600.0000 Recursos do SUS do Bloco de Manutenção das Ações e Serviços Públicos	0,00	2.000,00	2.000,00	2.000,00	2.072,00	8.072,00
3009 - MSC - 1.605.0000 Assistência financeira da União destinada à complementação ao pagame	0,00	0,00	0,00	20.000,00	20.720,00	40.720,00
<b>1313 - 3.1.90.16.00</b>	<b>0,00</b>	<b>6.000,00</b>	<b>6.000,00</b>	<b>6.000,00</b>	<b>6.216,00</b>	<b>24.216,00</b>
3000 - MSC - 1.500.1002 15% de Impostos e Transferência para a Saúde (LC nº 141/2012)	0,00	3.000,00	3.000,00	3.000,00	3.108,00	12.108,00
3001 - MSC - 1.600.0000 Recursos do SUS do Bloco de Manutenção das Ações e Serviços Públicos	0,00	3.000,00	3.000,00	3.000,00	3.108,00	12.108,00
<b>1314 - 3.1.90.92.00</b>	<b>0,00</b>	<b>1.000,00</b>	<b>1.000,00</b>	<b>1.000,00</b>	<b>1.036,00</b>	<b>4.036,00</b>
3000 - MSC - 1.500.1002 15% de Impostos e Transferência para a Saúde (LC nº 141/2012)	0,00	1.000,00	1.000,00	1.000,00	1.036,00	4.036,00
<b>1315 - 3.1.90.94.00</b>	<b>0,00</b>	<b>4.000,00</b>	<b>4.000,00</b>	<b>4.000,00</b>	<b>4.144,00</b>	<b>16.144,00</b>





**DEMONSTRATIVO DE COMPATIBILIDADE PPA E LOA**

PPA 2022 - 2025 - Valores em R\$

	Valor global	2022	2023	2024	2025	Total
3000 - MSC - 1.500.1002 15% de Impostos e Transferência para a Saúde (LC nº 141/2012)	0,00	1.000,00	1.000,00	1.000,00	1.036,00	4.036,00
3001 - MSC - 1.600.0000 Recursos do SUS do Bloco de Manutenção das Ações e Serviços Públicos	0,00	3.000,00	3.000,00	3.000,00	3.108,00	12.108,00
<b>1316 - 3.1.90.96.00</b>	<b>0,00</b>	<b>4.000,00</b>	<b>4.000,00</b>	<b>4.000,00</b>	<b>4.144,00</b>	<b>16.144,00</b>
3000 - MSC - 1.500.1002 15% de Impostos e Transferência para a Saúde (LC nº 141/2012)	0,00	1.000,00	1.000,00	1.000,00	1.036,00	4.036,00
3001 - MSC - 1.600.0000 Recursos do SUS do Bloco de Manutenção das Ações e Serviços Públicos	0,00	3.000,00	3.000,00	3.000,00	3.108,00	12.108,00
<b>1317 - 3.1.91.13.00</b>	<b>0,00</b>	<b>30.000,00</b>	<b>23.000,00</b>	<b>53.000,00</b>	<b>54.908,00</b>	<b>160.908,00</b>
3000 - MSC - 1.500.1002 15% de Impostos e Transferência para a Saúde (LC nº 141/2012)	0,00	10.000,00	8.000,00	8.000,00	8.288,00	34.288,00
3001 - MSC - 1.600.0000 Recursos do SUS do Bloco de Manutenção das Ações e Serviços Públicos	0,00	20.000,00	15.000,00	15.000,00	15.540,00	65.540,00
3009 - MSC - 1.605.0000 Assistência financeira da União destinada à complementação ao pagame	0,00	0,00	0,00	30.000,00	31.080,00	61.080,00
<b>1318 - 3.3.90.08.00</b>	<b>0,00</b>	<b>10.000,00</b>	<b>10.000,00</b>	<b>10.000,00</b>	<b>10.360,00</b>	<b>40.360,00</b>
3000 - MSC - 1.500.1002 15% de Impostos e Transferência para a Saúde (LC nº 141/2012)	0,00	5.000,00	5.000,00	5.000,00	5.180,00	20.180,00
3001 - MSC - 1.600.0000 Recursos do SUS do Bloco de Manutenção das Ações e Serviços Públicos	0,00	5.000,00	5.000,00	5.000,00	5.180,00	20.180,00
<b>1319 - 3.3.90.14.00</b>	<b>0,00</b>	<b>50.000,00</b>	<b>98.000,00</b>	<b>108.000,00</b>	<b>111.888,00</b>	<b>367.888,00</b>
3000 - MSC - 1.500.1002 15% de Impostos e Transferência para a Saúde (LC nº 141/2012)	0,00	40.000,00	90.000,00	100.000,00	103.600,00	333.600,00
3001 - MSC - 1.600.0000 Recursos do SUS do Bloco de Manutenção das Ações e Serviços Públicos	0,00	10.000,00	8.000,00	8.000,00	8.288,00	34.288,00
<b>1320 - 3.3.90.30.00</b>	<b>0,00</b>	<b>4.457.500,00</b>	<b>4.350.000,00</b>	<b>3.200.000,00</b>	<b>3.315.200,00</b>	<b>15.322.700,00</b>
3000 - MSC - 1.500.1002 15% de Impostos e Transferência para a Saúde (LC nº 141/2012)	0,00	120.000,00	200.000,00	200.000,00	207.200,00	727.200,00
3001 - MSC - 1.600.0000 Recursos do SUS do Bloco de Manutenção das Ações e Serviços Públicos	0,00	4.337.500,00	4.150.000,00	3.000.000,00	3.108.000,00	14.595.500,00
<b>1628 - 3.3.90.40.00</b>	<b>0,00</b>	<b>6.000,00</b>	<b>6.000,00</b>	<b>6.000,00</b>	<b>6.216,00</b>	<b>24.216,00</b>
3000 - MSC - 1.500.1002 15% de Impostos e Transferência para a Saúde (LC nº 141/2012)	0,00	5.000,00	5.000,00	5.000,00	5.180,00	20.180,00
3001 - MSC - 1.600.0000 Recursos do SUS do Bloco de Manutenção das Ações e Serviços Públicos	0,00	1.000,00	1.000,00	1.000,00	1.036,00	4.036,00
<b>Ação: 2.315 - GESTÃO DO HOSPITAL MONSENHOR ALFREDO DÂMASO - SUS DE</b>	<b>0,00</b>	<b>4.040.536,08</b>	<b>4.098.000,00</b>	<b>4.098.000,00</b>	<b>4.245.528,00</b>	<b>16.482.064,08</b>
<b>1099 - 3.1.90.04.00</b>	<b>0,00</b>	<b>75.000,00</b>	<b>50.000,00</b>	<b>50.000,00</b>	<b>51.800,00</b>	<b>226.800,00</b>
3000 - MSC - 1.500.1002 15% de Impostos e Transferência para a Saúde (LC nº 141/2012)	0,00	25.000,00	20.000,00	20.000,00	20.720,00	85.720,00
3001 - MSC - 1.600.0000 Recursos do SUS do Bloco de Manutenção das Ações e Serviços Públicos	0,00	50.000,00	30.000,00	30.000,00	31.080,00	141.080,00
<b>1100 - 3.1.90.11.00</b>	<b>0,00</b>	<b>2.050.000,00</b>	<b>2.740.000,00</b>	<b>3.040.000,00</b>	<b>3.149.440,00</b>	<b>10.979.440,00</b>
3000 - MSC - 1.500.1002 15% de Impostos e Transferência para a Saúde (LC nº 141/2012)	0,00	2.000.000,00	2.700.000,00	3.000.000,00	3.108.000,00	10.808.000,00
3001 - MSC - 1.600.0000 Recursos do SUS do Bloco de Manutenção das Ações e Serviços Públicos	0,00	50.000,00	40.000,00	40.000,00	41.440,00	171.440,00
<b>1101 - 3.1.90.13.00</b>	<b>0,00</b>	<b>36.600,00</b>	<b>30.000,00</b>	<b>30.000,00</b>	<b>31.080,00</b>	<b>127.680,00</b>
3000 - MSC - 1.500.1002 15% de Impostos e Transferência para a Saúde (LC nº 141/2012)	0,00	11.600,00	8.000,00	8.000,00	8.288,00	35.888,00
3001 - MSC - 1.600.0000 Recursos do SUS do Bloco de Manutenção das Ações e Serviços Públicos	0,00	25.000,00	22.000,00	22.000,00	22.792,00	91.792,00
<b>1102 - 3.1.90.16.00</b>	<b>0,00</b>	<b>4.000,00</b>	<b>4.000,00</b>	<b>4.000,00</b>	<b>4.144,00</b>	<b>16.144,00</b>
3000 - MSC - 1.500.1002 15% de Impostos e Transferência para a Saúde (LC nº 141/2012)	0,00	2.000,00	2.000,00	2.000,00	2.072,00	8.072,00
3001 - MSC - 1.600.0000 Recursos do SUS do Bloco de Manutenção das Ações e Serviços Públicos	0,00	2.000,00	2.000,00	2.000,00	2.072,00	8.072,00
<b>1103 - 3.1.91.13.00</b>	<b>0,00</b>	<b>320.000,00</b>	<b>115.000,00</b>	<b>90.000,00</b>	<b>93.240,00</b>	<b>618.240,00</b>
3000 - MSC - 1.500.1002 15% de Impostos e Transferência para a Saúde (LC nº 141/2012)	0,00	20.000,00	15.000,00	15.000,00	15.540,00	65.540,00
3001 - MSC - 1.600.0000 Recursos do SUS do Bloco de Manutenção das Ações e Serviços Públicos	0,00	300.000,00	100.000,00	75.000,00	77.700,00	552.700,00



PORTAL DA TRANSPARENCIA  
<http://oioudiit-solucoes.inf.br/transparenciaMunicipal/download/51-20231229121719.pdf>  
 assinado por: idUser 198



**DEMONSTRATIVO DE COMPATIBILIDADE PPA E LOA**

PPA 2022 - 2025 - Valores em R\$

	Valor global	2022	2023	2024	2025	Total
<b>1104 - 3.3.90.08.00</b>	<b>0,00</b>	<b>10.000,00</b>	<b>10.000,00</b>	<b>10.000,00</b>	<b>10.360,00</b>	<b>40.360,00</b>
3000 - MSC - 1.500.1002 15% de Impostos e Transferência para a Saúde (LC nº 141/2012)	0,00	5.000,00	5.000,00	5.000,00	5.180,00	20.180,00
3001 - MSC - 1.600.0000 Recursos do SUS do Bloco de Manutenção das Ações e Serviços Públicos	0,00	5.000,00	5.000,00	5.000,00	5.180,00	20.180,00
<b>1105 - 3.3.90.14.00</b>	<b>0,00</b>	<b>29.000,00</b>	<b>29.000,00</b>	<b>29.000,00</b>	<b>30.044,00</b>	<b>117.044,00</b>
3000 - MSC - 1.500.1002 15% de Impostos e Transferência para a Saúde (LC nº 141/2012)	0,00	19.000,00	19.000,00	19.000,00	19.684,00	76.684,00
3001 - MSC - 1.600.0000 Recursos do SUS do Bloco de Manutenção das Ações e Serviços Públicos	0,00	10.000,00	10.000,00	10.000,00	10.360,00	40.360,00
<b>1106 - 3.3.90.30.00</b>	<b>0,00</b>	<b>1.132.936,08</b>	<b>915.000,00</b>	<b>615.000,00</b>	<b>637.140,00</b>	<b>3.300.076,08</b>
3000 - MSC - 1.500.1002 15% de Impostos e Transferência para a Saúde (LC nº 141/2012)	0,00	20.000,00	15.000,00	15.000,00	15.540,00	65.540,00
3001 - MSC - 1.600.0000 Recursos do SUS do Bloco de Manutenção das Ações e Serviços Públicos	0,00	1.112.936,08	900.000,00	600.000,00	621.600,00	3.234.536,08
<b>1108 - 3.3.90.34.00</b>	<b>0,00</b>	<b>80.000,00</b>	<b>40.000,00</b>	<b>40.000,00</b>	<b>41.440,00</b>	<b>201.440,00</b>
3000 - MSC - 1.500.1002 15% de Impostos e Transferência para a Saúde (LC nº 141/2012)	0,00	30.000,00	15.000,00	15.000,00	15.540,00	75.540,00
3001 - MSC - 1.600.0000 Recursos do SUS do Bloco de Manutenção das Ações e Serviços Públicos	0,00	50.000,00	25.000,00	25.000,00	25.900,00	125.900,00
<b>1111 - 3.3.90.36.00</b>	<b>0,00</b>	<b>20.000,00</b>	<b>17.000,00</b>	<b>17.000,00</b>	<b>17.612,00</b>	<b>71.612,00</b>
3000 - MSC - 1.500.1002 15% de Impostos e Transferência para a Saúde (LC nº 141/2012)	0,00	10.000,00	5.000,00	5.000,00	5.180,00	25.180,00
3001 - MSC - 1.600.0000 Recursos do SUS do Bloco de Manutenção das Ações e Serviços Públicos	0,00	10.000,00	12.000,00	12.000,00	12.432,00	46.432,00
<b>1115 - 3.3.90.37.00</b>	<b>0,00</b>	<b>4.000,00</b>	<b>4.000,00</b>	<b>4.000,00</b>	<b>4.144,00</b>	<b>16.144,00</b>
3000 - MSC - 1.500.1002 15% de Impostos e Transferência para a Saúde (LC nº 141/2012)	0,00	2.000,00	2.000,00	2.000,00	2.072,00	8.072,00
3001 - MSC - 1.600.0000 Recursos do SUS do Bloco de Manutenção das Ações e Serviços Públicos	0,00	2.000,00	2.000,00	2.000,00	2.072,00	8.072,00
<b>1119 - 3.3.90.39.00</b>	<b>0,00</b>	<b>260.000,00</b>	<b>130.000,00</b>	<b>155.000,00</b>	<b>160.580,00</b>	<b>705.580,00</b>
3000 - MSC - 1.500.1002 15% de Impostos e Transferência para a Saúde (LC nº 141/2012)	0,00	200.000,00	100.000,00	125.000,00	129.500,00	554.500,00
3001 - MSC - 1.600.0000 Recursos do SUS do Bloco de Manutenção das Ações e Serviços Públicos	0,00	60.000,00	30.000,00	30.000,00	31.080,00	151.080,00
<b>1122 - 3.3.90.47.00</b>	<b>0,00</b>	<b>10.000,00</b>	<b>7.000,00</b>	<b>7.000,00</b>	<b>7.252,00</b>	<b>31.252,00</b>
3000 - MSC - 1.500.1002 15% de Impostos e Transferência para a Saúde (LC nº 141/2012)	0,00	10.000,00	7.000,00	7.000,00	7.252,00	31.252,00
<b>1124 - 3.3.90.48.00</b>	<b>0,00</b>	<b>7.000,00</b>	<b>5.000,00</b>	<b>5.000,00</b>	<b>5.180,00</b>	<b>22.180,00</b>
3000 - MSC - 1.500.1002 15% de Impostos e Transferência para a Saúde (LC nº 141/2012)	0,00	2.000,00	2.000,00	2.000,00	2.072,00	8.072,00
3001 - MSC - 1.600.0000 Recursos do SUS do Bloco de Manutenção das Ações e Serviços Públicos	0,00	5.000,00	3.000,00	3.000,00	3.108,00	14.108,00
<b>1128 - 3.3.90.92.00</b>	<b>0,00</b>	<b>2.000,00</b>	<b>2.000,00</b>	<b>2.000,00</b>	<b>2.072,00</b>	<b>8.072,00</b>
3000 - MSC - 1.500.1002 15% de Impostos e Transferência para a Saúde (LC nº 141/2012)	0,00	2.000,00	2.000,00	2.000,00	2.072,00	8.072,00
Ação: 1.721 - AQUISIÇÃO DE EQUIPAMENTOS DIVERSOS PARA O SERVIÇO DE	0,00	15.000,00	15.000,00	15.000,00	15.540,00	60.540,00
<b>1054 - 4.4.90.52.00</b>	<b>0,00</b>	<b>15.000,00</b>	<b>15.000,00</b>	<b>15.000,00</b>	<b>15.540,00</b>	<b>60.540,00</b>
3002 - MSC - 1.601.0000 Recursos SUS Bloco de Estruturação da Rede de Serviços Públicos de Sa	0,00	15.000,00	15.000,00	15.000,00	15.540,00	60.540,00
Ação: 1.789 - CONSTRUÇÃO DE UPA	0,00	230.000,00	130.000,00	10.000,00	10.360,00	380.360,00
<b>1055 - 4.4.90.51.00</b>	<b>0,00</b>	<b>220.000,00</b>	<b>120.000,00</b>	<b>0,00</b>	<b>0,00</b>	<b>340.000,00</b>
3000 - MSC - 1.500.1002 15% de Impostos e Transferência para a Saúde (LC nº 141/2012)	0,00	200.000,00	100.000,00	0,00	0,00	300.000,00
3001 - MSC - 1.600.0000 Recursos do SUS do Bloco de Manutenção das Ações e Serviços Públicos	0,00	20.000,00	20.000,00	0,00	0,00	40.000,00
<b>1056 - 4.4.90.52.00</b>	<b>0,00</b>	<b>10.000,00</b>	<b>10.000,00</b>	<b>10.000,00</b>	<b>10.360,00</b>	<b>40.360,00</b>
3001 - MSC - 1.600.0000 Recursos do SUS do Bloco de Manutenção das Ações e Serviços Públicos	0,00	10.000,00	10.000,00	10.000,00	10.360,00	40.360,00



PORTAL DA TRANSPARENCIA  
<http://cloud-it-solucoes.inf.br/transparenciaMunicipal/download/51-20231229121719.pdf>  
 assinado por: idUser 198



**DEMONSTRATIVO DE COMPATIBILIDADE PPA E LOA**

PPA 2022 - 2025 - Valores em R\$

		Valor global	2022	2023	2024	2025	Total
Ação:	2.900 - MANUTENÇÃO DO SERVIÇO DE ATENDIMENTO MÓVEL DE	0,00	159.000,00	169.000,00	240.000,00	248.640,00	816.640,00
	<b>1233 - 3.1.90.04.00</b>	<b>0,00</b>	<b>40.000,00</b>	<b>28.000,00</b>	<b>28.000,00</b>	<b>29.008,00</b>	<b>125.008,00</b>
	3000 - MSC - 1.500.1002 15% de Impostos e Transferência para a Saúde (LC nº 141/2012)	0,00	30.000,00	20.000,00	20.000,00	20.720,00	90.720,00
	3001 - MSC - 1.600.0000 Recursos do SUS do Bloco de Manutenção das Ações e Serviços Públicos	0,00	10.000,00	8.000,00	8.000,00	8.288,00	34.288,00
	<b>1234 - 3.1.90.11.00</b>	<b>0,00</b>	<b>40.000,00</b>	<b>45.000,00</b>	<b>50.000,00</b>	<b>51.800,00</b>	<b>186.800,00</b>
	3000 - MSC - 1.500.1002 15% de Impostos e Transferência para a Saúde (LC nº 141/2012)	0,00	20.000,00	25.000,00	30.000,00	31.080,00	106.080,00
	3001 - MSC - 1.600.0000 Recursos do SUS do Bloco de Manutenção das Ações e Serviços Públicos	0,00	20.000,00	20.000,00	20.000,00	20.720,00	80.720,00
	<b>1235 - 3.1.90.13.00</b>	<b>0,00</b>	<b>17.000,00</b>	<b>17.000,00</b>	<b>17.000,00</b>	<b>17.612,00</b>	<b>68.612,00</b>
	3000 - MSC - 1.500.1002 15% de Impostos e Transferência para a Saúde (LC nº 141/2012)	0,00	15.000,00	15.000,00	15.000,00	15.540,00	60.540,00
	3001 - MSC - 1.600.0000 Recursos do SUS do Bloco de Manutenção das Ações e Serviços Públicos	0,00	2.000,00	2.000,00	2.000,00	2.072,00	8.072,00
	<b>1236 - 3.1.90.94.00</b>	<b>0,00</b>	<b>4.000,00</b>	<b>4.000,00</b>	<b>4.000,00</b>	<b>4.144,00</b>	<b>16.144,00</b>
	3000 - MSC - 1.500.1002 15% de Impostos e Transferência para a Saúde (LC nº 141/2012)	0,00	1.000,00	1.000,00	1.000,00	1.036,00	4.036,00
	3001 - MSC - 1.600.0000 Recursos do SUS do Bloco de Manutenção das Ações e Serviços Públicos	0,00	3.000,00	3.000,00	3.000,00	3.108,00	12.108,00
	<b>1237 - 3.1.90.96.00</b>	<b>0,00</b>	<b>4.000,00</b>	<b>2.000,00</b>	<b>2.000,00</b>	<b>2.072,00</b>	<b>10.072,00</b>
	3000 - MSC - 1.500.1002 15% de Impostos e Transferência para a Saúde (LC nº 141/2012)	0,00	1.000,00	1.000,00	1.000,00	1.036,00	4.036,00
	3001 - MSC - 1.600.0000 Recursos do SUS do Bloco de Manutenção das Ações e Serviços Públicos	0,00	3.000,00	1.000,00	1.000,00	1.036,00	6.036,00
	<b>1238 - 3.1.91.13.00</b>	<b>0,00</b>	<b>14.000,00</b>	<b>9.000,00</b>	<b>24.000,00</b>	<b>24.864,00</b>	<b>71.864,00</b>
	3000 - MSC - 1.500.1002 15% de Impostos e Transferência para a Saúde (LC nº 141/2012)	0,00	10.000,00	5.000,00	20.000,00	20.720,00	55.720,00
	3001 - MSC - 1.600.0000 Recursos do SUS do Bloco de Manutenção das Ações e Serviços Públicos	0,00	4.000,00	4.000,00	4.000,00	4.144,00	16.144,00
	<b>1239 - 3.3.90.08.00</b>	<b>0,00</b>	<b>2.000,00</b>	<b>2.000,00</b>	<b>2.000,00</b>	<b>2.072,00</b>	<b>8.072,00</b>
	3000 - MSC - 1.500.1002 15% de Impostos e Transferência para a Saúde (LC nº 141/2012)	0,00	1.000,00	1.000,00	1.000,00	1.036,00	4.036,00
	3001 - MSC - 1.600.0000 Recursos do SUS do Bloco de Manutenção das Ações e Serviços Públicos	0,00	1.000,00	1.000,00	1.000,00	1.036,00	4.036,00
	<b>1240 - 3.3.90.14.00</b>	<b>0,00</b>	<b>4.000,00</b>	<b>4.000,00</b>	<b>4.000,00</b>	<b>4.144,00</b>	<b>16.144,00</b>
	3000 - MSC - 1.500.1002 15% de Impostos e Transferência para a Saúde (LC nº 141/2012)	0,00	2.000,00	2.000,00	2.000,00	2.072,00	8.072,00
	3001 - MSC - 1.600.0000 Recursos do SUS do Bloco de Manutenção das Ações e Serviços Públicos	0,00	2.000,00	2.000,00	2.000,00	2.072,00	8.072,00
	<b>1241 - 3.3.90.30.00</b>	<b>0,00</b>	<b>10.000,00</b>	<b>9.000,00</b>	<b>50.000,00</b>	<b>51.800,00</b>	<b>120.800,00</b>
	3000 - MSC - 1.500.1002 15% de Impostos e Transferência para a Saúde (LC nº 141/2012)	0,00	1.000,00	1.000,00	15.000,00	15.540,00	32.540,00
	3001 - MSC - 1.600.0000 Recursos do SUS do Bloco de Manutenção das Ações e Serviços Públicos	0,00	9.000,00	8.000,00	35.000,00	36.260,00	88.260,00
	<b>1242 - 3.3.90.36.00</b>	<b>0,00</b>	<b>6.000,00</b>	<b>4.000,00</b>	<b>4.000,00</b>	<b>4.144,00</b>	<b>18.144,00</b>
	3000 - MSC - 1.500.1002 15% de Impostos e Transferência para a Saúde (LC nº 141/2012)	0,00	1.000,00	1.000,00	1.000,00	1.036,00	4.036,00
	3001 - MSC - 1.600.0000 Recursos do SUS do Bloco de Manutenção das Ações e Serviços Públicos	0,00	5.000,00	3.000,00	3.000,00	3.108,00	14.108,00
	<b>1243 - 3.3.90.39.00</b>	<b>0,00</b>	<b>18.000,00</b>	<b>45.000,00</b>	<b>55.000,00</b>	<b>56.980,00</b>	<b>174.980,00</b>
	3000 - MSC - 1.500.1002 15% de Impostos e Transferência para a Saúde (LC nº 141/2012)	0,00	10.000,00	15.000,00	25.000,00	25.900,00	75.900,00
	3001 - MSC - 1.600.0000 Recursos do SUS do Bloco de Manutenção das Ações e Serviços Públicos	0,00	8.000,00	30.000,00	30.000,00	31.080,00	99.080,00
Ação:	2.912 - MANUTENÇÃO DO PROGRAMA DE TRATAMENTO DE SAÚDE FORA	0,00	62.000,00	60.000,00	90.000,00	93.240,00	305.240,00
	<b>1173 - 3.3.90.30.00</b>	<b>0,00</b>	<b>2.000,00</b>	<b>2.000,00</b>	<b>2.000,00</b>	<b>2.072,00</b>	<b>8.072,00</b>
	3000 - MSC - 1.500.1002 15% de Impostos e Transferência para a Saúde (LC nº 141/2012)	0,00	2.000,00	2.000,00	2.000,00	2.072,00	8.072,00



PORTAL DA TRANSPARENCIA  
<http://cloudit-solucoes.inf.br/transparenciaMunicipal/download/51-20231229121719.pdf>  
 assinado por: idUser 198

**DEMONSTRATIVO DE COMPATIBILIDADE PPA E LOA**

PPA 2022 - 2025 - Valores em R\$

	Valor global	2022	2023	2024	2025	Total
<b>1174 - 3.3.90.32.00</b>	<b>0,00</b>	<b>2.000,00</b>	<b>2.000,00</b>	<b>2.000,00</b>	<b>2.072,00</b>	<b>8.072,00</b>
3000 - MSC - 1.500.1002 15% de Impostos e Transferência para a Saúde (LC nº 141/2012)	0,00	2.000,00	2.000,00	2.000,00	2.072,00	8.072,00
<b>1175 - 3.3.90.36.00</b>	<b>0,00</b>	<b>1.000,00</b>	<b>1.000,00</b>	<b>1.000,00</b>	<b>1.036,00</b>	<b>4.036,00</b>
3000 - MSC - 1.500.1002 15% de Impostos e Transferência para a Saúde (LC nº 141/2012)	0,00	1.000,00	1.000,00	1.000,00	1.036,00	4.036,00
<b>1176 - 3.3.90.39.00</b>	<b>0,00</b>	<b>40.000,00</b>	<b>35.000,00</b>	<b>65.000,00</b>	<b>67.340,00</b>	<b>207.340,00</b>
3000 - MSC - 1.500.1002 15% de Impostos e Transferência para a Saúde (LC nº 141/2012)	0,00	25.000,00	20.000,00	20.000,00	20.720,00	85.720,00
3001 - MSC - 1.600.0000 Recursos do SUS do Bloco de Manutenção das Ações e Serviços Públicos	0,00	15.000,00	15.000,00	45.000,00	46.620,00	121.620,00
<b>1177 - 3.3.90.47.00</b>	<b>0,00</b>	<b>2.000,00</b>	<b>2.000,00</b>	<b>2.000,00</b>	<b>2.072,00</b>	<b>8.072,00</b>
3000 - MSC - 1.500.1002 15% de Impostos e Transferência para a Saúde (LC nº 141/2012)	0,00	2.000,00	2.000,00	2.000,00	2.072,00	8.072,00
<b>1178 - 3.3.90.48.00</b>	<b>0,00</b>	<b>15.000,00</b>	<b>18.000,00</b>	<b>18.000,00</b>	<b>18.648,00</b>	<b>69.648,00</b>
3000 - MSC - 1.500.1002 15% de Impostos e Transferência para a Saúde (LC nº 141/2012)	0,00	10.000,00	13.000,00	13.000,00	13.468,00	49.468,00
3001 - MSC - 1.600.0000 Recursos do SUS do Bloco de Manutenção das Ações e Serviços Públicos	0,00	5.000,00	5.000,00	5.000,00	5.180,00	20.180,00
<b>1.923 - AQUISIÇÃO DE MÓVEIS, UTENSÍLIOS E EQUIPAMENTOS DIVERSOS</b>	<b>0,00</b>	<b>15.000,00</b>	<b>13.000,00</b>	<b>13.000,00</b>	<b>13.468,00</b>	<b>54.468,00</b>
<b>1044 - 4.4.90.52.00</b>	<b>0,00</b>	<b>15.000,00</b>	<b>13.000,00</b>	<b>13.000,00</b>	<b>13.468,00</b>	<b>54.468,00</b>
3000 - MSC - 1.500.1002 15% de Impostos e Transferência para a Saúde (LC nº 141/2012)	0,00	5.000,00	5.000,00	5.000,00	5.180,00	20.180,00
3002 - MSC - 1.601.0000 Recursos SUS Bloco de Estruturação da Rede de Serviços Públicos de Sa	0,00	10.000,00	8.000,00	8.000,00	8.288,00	34.288,00
<b>2.924 - MANUTENÇÃO DO CENTRO DE ATENÇÃO PSICOSSOCIAL (CAPS)</b>	<b>0,00</b>	<b>125.000,00</b>	<b>106.000,00</b>	<b>126.000,00</b>	<b>130.536,00</b>	<b>487.536,00</b>
<b>1179 - 3.1.90.04.00</b>	<b>0,00</b>	<b>30.000,00</b>	<b>22.000,00</b>	<b>22.000,00</b>	<b>22.792,00</b>	<b>96.792,00</b>
3000 - MSC - 1.500.1002 15% de Impostos e Transferência para a Saúde (LC nº 141/2012)	0,00	20.000,00	15.000,00	15.000,00	15.540,00	65.540,00
3001 - MSC - 1.600.0000 Recursos do SUS do Bloco de Manutenção das Ações e Serviços Públicos	0,00	10.000,00	7.000,00	7.000,00	7.252,00	31.252,00
<b>1180 - 3.1.90.11.00</b>	<b>0,00</b>	<b>20.000,00</b>	<b>20.000,00</b>	<b>20.000,00</b>	<b>20.720,00</b>	<b>80.720,00</b>
3000 - MSC - 1.500.1002 15% de Impostos e Transferência para a Saúde (LC nº 141/2012)	0,00	10.000,00	10.000,00	10.000,00	10.360,00	40.360,00
3001 - MSC - 1.600.0000 Recursos do SUS do Bloco de Manutenção das Ações e Serviços Públicos	0,00	10.000,00	10.000,00	10.000,00	10.360,00	40.360,00
<b>1181 - 3.1.90.13.00</b>	<b>0,00</b>	<b>9.000,00</b>	<b>9.000,00</b>	<b>9.000,00</b>	<b>9.324,00</b>	<b>36.324,00</b>
3000 - MSC - 1.500.1002 15% de Impostos e Transferência para a Saúde (LC nº 141/2012)	0,00	7.000,00	7.000,00	7.000,00	7.252,00	28.252,00
3001 - MSC - 1.600.0000 Recursos do SUS do Bloco de Manutenção das Ações e Serviços Públicos	0,00	2.000,00	2.000,00	2.000,00	2.072,00	8.072,00
<b>1182 - 3.1.90.94.00</b>	<b>0,00</b>	<b>4.000,00</b>	<b>4.000,00</b>	<b>4.000,00</b>	<b>4.144,00</b>	<b>16.144,00</b>
3000 - MSC - 1.500.1002 15% de Impostos e Transferência para a Saúde (LC nº 141/2012)	0,00	1.000,00	1.000,00	1.000,00	1.036,00	4.036,00
3001 - MSC - 1.600.0000 Recursos do SUS do Bloco de Manutenção das Ações e Serviços Públicos	0,00	3.000,00	3.000,00	3.000,00	3.108,00	12.108,00
<b>1183 - 3.1.90.96.00</b>	<b>0,00</b>	<b>4.000,00</b>	<b>4.000,00</b>	<b>4.000,00</b>	<b>4.144,00</b>	<b>16.144,00</b>
3000 - MSC - 1.500.1002 15% de Impostos e Transferência para a Saúde (LC nº 141/2012)	0,00	1.000,00	1.000,00	1.000,00	1.036,00	4.036,00
3001 - MSC - 1.600.0000 Recursos do SUS do Bloco de Manutenção das Ações e Serviços Públicos	0,00	3.000,00	3.000,00	3.000,00	3.108,00	12.108,00
<b>1184 - 3.1.91.13.00</b>	<b>0,00</b>	<b>15.000,00</b>	<b>14.000,00</b>	<b>14.000,00</b>	<b>14.504,00</b>	<b>57.504,00</b>
3000 - MSC - 1.500.1002 15% de Impostos e Transferência para a Saúde (LC nº 141/2012)	0,00	10.000,00	9.000,00	9.000,00	9.324,00	37.324,00
3001 - MSC - 1.600.0000 Recursos do SUS do Bloco de Manutenção das Ações e Serviços Públicos	0,00	5.000,00	5.000,00	5.000,00	5.180,00	20.180,00
<b>1185 - 3.3.90.08.00</b>	<b>0,00</b>	<b>2.000,00</b>	<b>2.000,00</b>	<b>2.000,00</b>	<b>2.072,00</b>	<b>8.072,00</b>
3000 - MSC - 1.500.1002 15% de Impostos e Transferência para a Saúde (LC nº 141/2012)	0,00	1.000,00	1.000,00	1.000,00	1.036,00	4.036,00





**DEMONSTRATIVO DE COMPATIBILIDADE PPA E LOA**

PPA 2022 - 2025 - Valores em R\$

	Valor global	2022	2023	2024	2025	Total
3001 - MSC - 1.600.0000 Recursos do SUS do Bloco de Manutenção das Ações e Serviços Públicos	0,00	1.000,00	1.000,00	1.000,00	1.036,00	4.036,00
<b>1186 - 3.3.90.14.00</b>	<b>0,00</b>	<b>3.000,00</b>	<b>3.000,00</b>	<b>3.000,00</b>	<b>3.108,00</b>	<b>12.108,00</b>
3000 - MSC - 1.500.1002 15% de Impostos e Transferência para a Saúde (LC nº 141/2012)	0,00	1.000,00	1.000,00	1.000,00	1.036,00	4.036,00
3001 - MSC - 1.600.0000 Recursos do SUS do Bloco de Manutenção das Ações e Serviços Públicos	0,00	2.000,00	2.000,00	2.000,00	2.072,00	8.072,00
<b>1187 - 3.3.90.30.00</b>	<b>0,00</b>	<b>8.000,00</b>	<b>8.000,00</b>	<b>8.000,00</b>	<b>8.288,00</b>	<b>32.288,00</b>
3000 - MSC - 1.500.1002 15% de Impostos e Transferência para a Saúde (LC nº 141/2012)	0,00	5.000,00	5.000,00	5.000,00	5.180,00	20.180,00
3001 - MSC - 1.600.0000 Recursos do SUS do Bloco de Manutenção das Ações e Serviços Públicos	0,00	3.000,00	3.000,00	3.000,00	3.108,00	12.108,00
<b>1188 - 3.3.90.32.00</b>	<b>0,00</b>	<b>10.000,00</b>	<b>6.000,00</b>	<b>6.000,00</b>	<b>6.216,00</b>	<b>28.216,00</b>
3000 - MSC - 1.500.1002 15% de Impostos e Transferência para a Saúde (LC nº 141/2012)	0,00	5.000,00	3.000,00	3.000,00	3.108,00	14.108,00
3001 - MSC - 1.600.0000 Recursos do SUS do Bloco de Manutenção das Ações e Serviços Públicos	0,00	5.000,00	3.000,00	3.000,00	3.108,00	14.108,00
<b>1189 - 3.3.90.36.00</b>	<b>0,00</b>	<b>13.000,00</b>	<b>7.000,00</b>	<b>25.000,00</b>	<b>25.900,00</b>	<b>70.900,00</b>
3000 - MSC - 1.500.1002 15% de Impostos e Transferência para a Saúde (LC nº 141/2012)	0,00	1.000,00	1.000,00	5.000,00	5.180,00	12.180,00
3001 - MSC - 1.600.0000 Recursos do SUS do Bloco de Manutenção das Ações e Serviços Públicos	0,00	12.000,00	6.000,00	20.000,00	20.720,00	58.720,00
<b>1190 - 3.3.90.39.00</b>	<b>0,00</b>	<b>4.000,00</b>	<b>4.000,00</b>	<b>6.000,00</b>	<b>6.216,00</b>	<b>20.216,00</b>
3000 - MSC - 1.500.1002 15% de Impostos e Transferência para a Saúde (LC nº 141/2012)	0,00	1.000,00	1.000,00	1.000,00	1.036,00	4.036,00
3001 - MSC - 1.600.0000 Recursos do SUS do Bloco de Manutenção das Ações e Serviços Públicos	0,00	3.000,00	3.000,00	5.000,00	5.180,00	16.180,00
<b>1191 - 3.3.90.47.00</b>	<b>0,00</b>	<b>3.000,00</b>	<b>3.000,00</b>	<b>3.000,00</b>	<b>3.108,00</b>	<b>12.108,00</b>
3000 - MSC - 1.500.1002 15% de Impostos e Transferência para a Saúde (LC nº 141/2012)	0,00	1.000,00	1.000,00	1.000,00	1.036,00	4.036,00
3001 - MSC - 1.600.0000 Recursos do SUS do Bloco de Manutenção das Ações e Serviços Públicos	0,00	2.000,00	2.000,00	2.000,00	2.072,00	8.072,00
<b>Ação: 1.926 - AQUISIÇÃO DE MÓVEIS, IMÓVEIS E EQUIPAMENTOS DIVERSOS</b>	<b>0,00</b>	<b>35.000,00</b>	<b>25.000,00</b>	<b>25.000,00</b>	<b>25.900,00</b>	<b>110.900,00</b>
<b>1046 - 4.4.90.52.00</b>	<b>0,00</b>	<b>35.000,00</b>	<b>25.000,00</b>	<b>25.000,00</b>	<b>25.900,00</b>	<b>110.900,00</b>
3000 - MSC - 1.500.1002 15% de Impostos e Transferência para a Saúde (LC nº 141/2012)	0,00	5.000,00	5.000,00	5.000,00	5.180,00	20.180,00
3002 - MSC - 1.601.0000 Recursos SUS Bloco de Estruturação da Rede de Serviços Públicos de Sa	0,00	30.000,00	20.000,00	20.000,00	20.720,00	90.720,00
<b>Ação: 2.927 - PROMOÇÃO DE AÇÕES DE ATENDIMENTO A DOENÇAS CRÔNICAS</b>	<b>0,00</b>	<b>41.000,00</b>	<b>36.000,00</b>	<b>36.000,00</b>	<b>37.296,00</b>	<b>150.296,00</b>
<b>1203 - 3.1.90.04.00</b>	<b>0,00</b>	<b>5.000,00</b>	<b>3.000,00</b>	<b>3.000,00</b>	<b>3.108,00</b>	<b>14.108,00</b>
3000 - MSC - 1.500.1002 15% de Impostos e Transferência para a Saúde (LC nº 141/2012)	0,00	5.000,00	3.000,00	3.000,00	3.108,00	14.108,00
<b>1204 - 3.1.90.11.00</b>	<b>0,00</b>	<b>5.000,00</b>	<b>5.000,00</b>	<b>5.000,00</b>	<b>5.180,00</b>	<b>20.180,00</b>
3000 - MSC - 1.500.1002 15% de Impostos e Transferência para a Saúde (LC nº 141/2012)	0,00	5.000,00	5.000,00	5.000,00	5.180,00	20.180,00
<b>1205 - 3.1.90.13.00</b>	<b>0,00</b>	<b>1.000,00</b>	<b>1.000,00</b>	<b>1.000,00</b>	<b>1.036,00</b>	<b>4.036,00</b>
3000 - MSC - 1.500.1002 15% de Impostos e Transferência para a Saúde (LC nº 141/2012)	0,00	1.000,00	1.000,00	1.000,00	1.036,00	4.036,00
<b>1206 - 3.1.90.94.00</b>	<b>0,00</b>	<b>1.000,00</b>	<b>1.000,00</b>	<b>1.000,00</b>	<b>1.036,00</b>	<b>4.036,00</b>
3000 - MSC - 1.500.1002 15% de Impostos e Transferência para a Saúde (LC nº 141/2012)	0,00	1.000,00	1.000,00	1.000,00	1.036,00	4.036,00
<b>1207 - 3.1.90.96.00</b>	<b>0,00</b>	<b>1.000,00</b>	<b>1.000,00</b>	<b>1.000,00</b>	<b>1.036,00</b>	<b>4.036,00</b>
3000 - MSC - 1.500.1002 15% de Impostos e Transferência para a Saúde (LC nº 141/2012)	0,00	1.000,00	1.000,00	1.000,00	1.036,00	4.036,00
<b>1208 - 3.1.91.13.00</b>	<b>0,00</b>	<b>1.000,00</b>	<b>1.000,00</b>	<b>1.000,00</b>	<b>1.036,00</b>	<b>4.036,00</b>
3000 - MSC - 1.500.1002 15% de Impostos e Transferência para a Saúde (LC nº 141/2012)	0,00	1.000,00	1.000,00	1.000,00	1.036,00	4.036,00
<b>1209 - 3.3.90.30.00</b>	<b>0,00</b>	<b>10.000,00</b>	<b>7.000,00</b>	<b>7.000,00</b>	<b>7.252,00</b>	<b>31.252,00</b>



PORTAL DA TRANSPARENCIA  
<http://oioudi-it-solucoes.inf.br/transparenciamunicipal/>  
 assinado por: idUser 198  
 download/51-20231229121719.pdf





**DEMONSTRATIVO DE COMPATIBILIDADE PPA E LOA**

PPA 2022 - 2025 - Valores em R\$

	Valor global	2022	2023	2024	2025	Total
3000 - MSC - 1.500.1002 15% de Impostos e Transferência para a Saúde (LC nº 141/2012)	0,00	10.000,00	7.000,00	7.000,00	7.252,00	31.252,00
<b>1210 - 3.3.90.32.00</b>	<b>0,00</b>	<b>5.000,00</b>	<b>5.000,00</b>	<b>5.000,00</b>	<b>5.180,00</b>	<b>20.180,00</b>
3000 - MSC - 1.500.1002 15% de Impostos e Transferência para a Saúde (LC nº 141/2012)	0,00	5.000,00	5.000,00	5.000,00	5.180,00	20.180,00
<b>1211 - 3.3.90.36.00</b>	<b>0,00</b>	<b>5.000,00</b>	<b>5.000,00</b>	<b>5.000,00</b>	<b>5.180,00</b>	<b>20.180,00</b>
3000 - MSC - 1.500.1002 15% de Impostos e Transferência para a Saúde (LC nº 141/2012)	0,00	5.000,00	5.000,00	5.000,00	5.180,00	20.180,00
<b>1212 - 3.3.90.39.00</b>	<b>0,00</b>	<b>5.000,00</b>	<b>5.000,00</b>	<b>5.000,00</b>	<b>5.180,00</b>	<b>20.180,00</b>
3000 - MSC - 1.500.1002 15% de Impostos e Transferência para a Saúde (LC nº 141/2012)	0,00	5.000,00	5.000,00	5.000,00	5.180,00	20.180,00
<b>1213 - 3.3.90.47.00</b>	<b>0,00</b>	<b>1.000,00</b>	<b>1.000,00</b>	<b>1.000,00</b>	<b>1.036,00</b>	<b>4.036,00</b>
3000 - MSC - 1.500.1002 15% de Impostos e Transferência para a Saúde (LC nº 141/2012)	0,00	1.000,00	1.000,00	1.000,00	1.036,00	4.036,00
<b>1694 - 3.3.90.08.00</b>	<b>0,00</b>	<b>1.000,00</b>	<b>1.000,00</b>	<b>1.000,00</b>	<b>1.036,00</b>	<b>4.036,00</b>
3000 - MSC - 1.500.1002 15% de Impostos e Transferência para a Saúde (LC nº 141/2012)	0,00	1.000,00	1.000,00	1.000,00	1.036,00	4.036,00
<b>2.935 - REALIZAÇÃO DE CONVÊNIOS COM A BENFAM, IMIP E HOSPITAL DO</b>	<b>0,00</b>	<b>42.000,00</b>	<b>33.000,00</b>	<b>33.000,00</b>	<b>34.188,00</b>	<b>142.188,00</b>
<b>1255 - 3.3.90.47.00</b>	<b>0,00</b>	<b>2.000,00</b>	<b>2.000,00</b>	<b>2.000,00</b>	<b>2.072,00</b>	<b>8.072,00</b>
3000 - MSC - 1.500.1002 15% de Impostos e Transferência para a Saúde (LC nº 141/2012)	0,00	2.000,00	2.000,00	2.000,00	2.072,00	8.072,00
<b>1256 - 3.3.90.36.00</b>	<b>0,00</b>	<b>10.000,00</b>	<b>7.000,00</b>	<b>7.000,00</b>	<b>7.252,00</b>	<b>31.252,00</b>
3000 - MSC - 1.500.1002 15% de Impostos e Transferência para a Saúde (LC nº 141/2012)	0,00	10.000,00	7.000,00	7.000,00	7.252,00	31.252,00
<b>1257 - 3.3.90.39.00</b>	<b>0,00</b>	<b>10.000,00</b>	<b>8.000,00</b>	<b>8.000,00</b>	<b>8.288,00</b>	<b>34.288,00</b>
3000 - MSC - 1.500.1002 15% de Impostos e Transferência para a Saúde (LC nº 141/2012)	0,00	10.000,00	8.000,00	8.000,00	8.288,00	34.288,00
<b>1258 - 3.3.90.41.00</b>	<b>0,00</b>	<b>10.000,00</b>	<b>8.000,00</b>	<b>8.000,00</b>	<b>8.288,00</b>	<b>34.288,00</b>
3000 - MSC - 1.500.1002 15% de Impostos e Transferência para a Saúde (LC nº 141/2012)	0,00	10.000,00	8.000,00	8.000,00	8.288,00	34.288,00
<b>1259 - 3.3.90.32.00</b>	<b>0,00</b>	<b>10.000,00</b>	<b>8.000,00</b>	<b>8.000,00</b>	<b>8.288,00</b>	<b>34.288,00</b>
3000 - MSC - 1.500.1002 15% de Impostos e Transferência para a Saúde (LC nº 141/2012)	0,00	10.000,00	8.000,00	8.000,00	8.288,00	34.288,00
<b>2.939 - TETO MUNICIPAL MELHOR EM CASA</b>	<b>0,00</b>	<b>411.063,92</b>	<b>317.000,00</b>	<b>257.000,00</b>	<b>266.252,00</b>	<b>1.251.315,92</b>
<b>1285 - 3.1.90.04.00</b>	<b>0,00</b>	<b>120.000,00</b>	<b>60.000,00</b>	<b>60.000,00</b>	<b>62.160,00</b>	<b>302.160,00</b>
3000 - MSC - 1.500.1002 15% de Impostos e Transferência para a Saúde (LC nº 141/2012)	0,00	50.000,00	25.000,00	25.000,00	25.900,00	125.900,00
3001 - MSC - 1.600.0000 Recursos do SUS do Bloco de Manutenção das Ações e Serviços Públicos	0,00	70.000,00	35.000,00	35.000,00	36.260,00	176.260,00
<b>1288 - 3.1.90.11.00</b>	<b>0,00</b>	<b>150.000,00</b>	<b>140.000,00</b>	<b>90.000,00</b>	<b>93.240,00</b>	<b>473.240,00</b>
3000 - MSC - 1.500.1002 15% de Impostos e Transferência para a Saúde (LC nº 141/2012)	0,00	20.000,00	20.000,00	20.000,00	20.720,00	80.720,00
3001 - MSC - 1.600.0000 Recursos do SUS do Bloco de Manutenção das Ações e Serviços Públicos	0,00	130.000,00	120.000,00	70.000,00	72.520,00	392.520,00
<b>1292 - 3.1.90.13.00</b>	<b>0,00</b>	<b>18.000,00</b>	<b>12.000,00</b>	<b>12.000,00</b>	<b>12.432,00</b>	<b>54.432,00</b>
3000 - MSC - 1.500.1002 15% de Impostos e Transferência para a Saúde (LC nº 141/2012)	0,00	3.000,00	2.000,00	2.000,00	2.072,00	9.072,00
3001 - MSC - 1.600.0000 Recursos do SUS do Bloco de Manutenção das Ações e Serviços Públicos	0,00	15.000,00	10.000,00	10.000,00	10.360,00	45.360,00
<b>1294 - 3.1.90.94.00</b>	<b>0,00</b>	<b>4.000,00</b>	<b>4.000,00</b>	<b>4.000,00</b>	<b>4.144,00</b>	<b>16.144,00</b>
3000 - MSC - 1.500.1002 15% de Impostos e Transferência para a Saúde (LC nº 141/2012)	0,00	1.000,00	1.000,00	1.000,00	1.036,00	4.036,00
3001 - MSC - 1.600.0000 Recursos do SUS do Bloco de Manutenção das Ações e Serviços Públicos	0,00	3.000,00	3.000,00	3.000,00	3.108,00	12.108,00
<b>1297 - 3.1.90.96.00</b>	<b>0,00</b>	<b>4.000,00</b>	<b>4.000,00</b>	<b>4.000,00</b>	<b>4.144,00</b>	<b>16.144,00</b>
3000 - MSC - 1.500.1002 15% de Impostos e Transferência para a Saúde (LC nº 141/2012)	0,00	1.000,00	1.000,00	1.000,00	1.036,00	4.036,00



PORTAL DA TRANSPARÊNCIA  
<http://cloudit-solucoes.inf.br/transparenciaMunicipal/download/5720231229121719.pdf>  
 assinado por: idUser 198



**DEMONSTRATIVO DE COMPATIBILIDADE PPA E LOA**

PPA 2022 - 2025 - Valores em R\$

	Valor global	2022	2023	2024	2025	Total
3001 - MSC - 1.600.0000 Recursos do SUS do Bloco de Manutenção das Ações e Serviços Públicos	0,00	3.000,00	3.000,00	3.000,00	3.108,00	12.108,00
<b>1299 - 3.1.91.13.00</b>	<b>0,00</b>	<b>44.063,92</b>	<b>35.000,00</b>	<b>25.000,00</b>	<b>25.900,00</b>	<b>129.963,92</b>
3000 - MSC - 1.500.1002 15% de Impostos e Transferência para a Saúde (LC nº 141/2012)	0,00	5.000,00	5.000,00	5.000,00	5.180,00	20.180,00
3001 - MSC - 1.600.0000 Recursos do SUS do Bloco de Manutenção das Ações e Serviços Públicos	0,00	39.063,92	30.000,00	20.000,00	20.720,00	109.783,92
<b>1301 - 3.3.90.08.00</b>	<b>0,00</b>	<b>6.000,00</b>	<b>6.000,00</b>	<b>6.000,00</b>	<b>6.216,00</b>	<b>24.216,00</b>
3000 - MSC - 1.500.1002 15% de Impostos e Transferência para a Saúde (LC nº 141/2012)	0,00	1.000,00	1.000,00	1.000,00	1.036,00	4.036,00
3001 - MSC - 1.600.0000 Recursos do SUS do Bloco de Manutenção das Ações e Serviços Públicos	0,00	5.000,00	5.000,00	5.000,00	5.180,00	20.180,00
<b>1302 - 3.3.90.14.00</b>	<b>0,00</b>	<b>6.000,00</b>	<b>6.000,00</b>	<b>6.000,00</b>	<b>6.216,00</b>	<b>24.216,00</b>
3000 - MSC - 1.500.1002 15% de Impostos e Transferência para a Saúde (LC nº 141/2012)	0,00	1.000,00	1.000,00	1.000,00	1.036,00	4.036,00
3001 - MSC - 1.600.0000 Recursos do SUS do Bloco de Manutenção das Ações e Serviços Públicos	0,00	5.000,00	5.000,00	5.000,00	5.180,00	20.180,00
<b>1303 - 3.3.90.30.00</b>	<b>0,00</b>	<b>9.000,00</b>	<b>8.000,00</b>	<b>8.000,00</b>	<b>8.288,00</b>	<b>33.288,00</b>
3000 - MSC - 1.500.1002 15% de Impostos e Transferência para a Saúde (LC nº 141/2012)	0,00	4.000,00	4.000,00	4.000,00	4.144,00	16.144,00
3001 - MSC - 1.600.0000 Recursos do SUS do Bloco de Manutenção das Ações e Serviços Públicos	0,00	5.000,00	4.000,00	4.000,00	4.144,00	17.144,00
<b>1304 - 3.3.90.36.00</b>	<b>0,00</b>	<b>14.000,00</b>	<b>14.000,00</b>	<b>14.000,00</b>	<b>14.504,00</b>	<b>56.504,00</b>
3000 - MSC - 1.500.1002 15% de Impostos e Transferência para a Saúde (LC nº 141/2012)	0,00	4.000,00	4.000,00	4.000,00	4.144,00	16.144,00
3001 - MSC - 1.600.0000 Recursos do SUS do Bloco de Manutenção das Ações e Serviços Públicos	0,00	10.000,00	10.000,00	10.000,00	10.360,00	40.360,00
<b>1305 - 3.3.90.39.00</b>	<b>0,00</b>	<b>24.000,00</b>	<b>18.000,00</b>	<b>18.000,00</b>	<b>18.648,00</b>	<b>78.648,00</b>
3000 - MSC - 1.500.1002 15% de Impostos e Transferência para a Saúde (LC nº 141/2012)	0,00	10.000,00	8.000,00	8.000,00	8.288,00	34.288,00
3001 - MSC - 1.600.0000 Recursos do SUS do Bloco de Manutenção das Ações e Serviços Públicos	0,00	14.000,00	10.000,00	10.000,00	10.360,00	44.360,00
<b>1306 - 3.3.90.47.00</b>	<b>0,00</b>	<b>10.000,00</b>	<b>8.000,00</b>	<b>8.000,00</b>	<b>8.288,00</b>	<b>34.288,00</b>
3000 - MSC - 1.500.1002 15% de Impostos e Transferência para a Saúde (LC nº 141/2012)	0,00	1.000,00	1.000,00	1.000,00	1.036,00	4.036,00
3001 - MSC - 1.600.0000 Recursos do SUS do Bloco de Manutenção das Ações e Serviços Públicos	0,00	9.000,00	7.000,00	7.000,00	7.252,00	30.252,00
<b>1307 - 3.3.90.92.00</b>	<b>0,00</b>	<b>2.000,00</b>	<b>2.000,00</b>	<b>2.000,00</b>	<b>2.072,00</b>	<b>8.072,00</b>
3000 - MSC - 1.500.1002 15% de Impostos e Transferência para a Saúde (LC nº 141/2012)	0,00	1.000,00	1.000,00	1.000,00	1.036,00	4.036,00
3001 - MSC - 1.600.0000 Recursos do SUS do Bloco de Manutenção das Ações e Serviços Públicos	0,00	1.000,00	1.000,00	1.000,00	1.036,00	4.036,00
<b>Ação:</b> 1.941 - CONSTRUÇÃO, REFORMA E/OU AMPLIAÇÃO DE UPA	<b>0,00</b>	<b>0,00</b>	<b>0,00</b>	<b>170.000,00</b>	<b>176.120,00</b>	<b>346.120,00</b>
<b>1789 - 4.4.90.51.00</b>	<b>0,00</b>	<b>0,00</b>	<b>0,00</b>	<b>170.000,00</b>	<b>176.120,00</b>	<b>346.120,00</b>
3000 - MSC - 1.500.1002 15% de Impostos e Transferência para a Saúde (LC nº 141/2012)	0,00	0,00	0,00	20.000,00	20.720,00	40.720,00
3002 - MSC - 1.601.0000 Recursos SUS Bloco de Estruturação da Rede de Serviços Públicos de Sa	0,00	0,00	0,00	100.000,00	103.600,00	203.600,00
5003 - MSC - 1.700.3110 Recursos de Emendas Parlamentares Individuais	0,00	0,00	0,00	50.000,00	51.800,00	101.800,00
<b>Subfunção:</b> 303 - Suporte Profilático e Terapêutico	<b>0,00</b>	<b>638.000,00</b>	<b>835.000,00</b>	<b>964.000,00</b>	<b>998.704,00</b>	<b>3.435.704,00</b>
<b>Programa:</b> 1003 - ASSISTÊNCIA FARMACÊUTICA	<b>0,00</b>	<b>638.000,00</b>	<b>835.000,00</b>	<b>964.000,00</b>	<b>998.704,00</b>	<b>3.435.704,00</b>
<b>Ação:</b> 2.35 - MANUTENÇÃO DA ASSISTÊNCIA FARMACÊUTICA COMPLEMENTAR	<b>0,00</b>	<b>20.000,00</b>	<b>20.000,00</b>	<b>20.000,00</b>	<b>20.720,00</b>	<b>80.720,00</b>
<b>1051 - 3.3.90.32.00</b>	<b>0,00</b>	<b>20.000,00</b>	<b>20.000,00</b>	<b>20.000,00</b>	<b>20.720,00</b>	<b>80.720,00</b>
3000 - MSC - 1.500.1002 15% de Impostos e Transferência para a Saúde (LC nº 141/2012)	0,00	10.000,00	10.000,00	10.000,00	10.360,00	40.360,00
3001 - MSC - 1.600.0000 Recursos do SUS do Bloco de Manutenção das Ações e Serviços Públicos	0,00	10.000,00	10.000,00	10.000,00	10.360,00	40.360,00
<b>Ação:</b> 1.311 - REESTRUTURAÇÃO DA ASSISTÊNCIA FARMACÊUTICA	<b>0,00</b>	<b>30.000,00</b>	<b>30.000,00</b>	<b>30.000,00</b>	<b>31.080,00</b>	<b>121.080,00</b>



PORTAL DA TRANSPARENCIA  
<http://cloudit-solucoes.inf.br/transparenciaMunicipal/download/51-20231229121719.pdf>  
 assinado por: idUser 198



**DEMONSTRATIVO DE COMPATIBILIDADE PPA E LOA**

PPA 2022 - 2025 - Valores em R\$

	Valor global	2022	2023	2024	2025	Total
<b>1053 - 4.4.90.52.00</b>	<b>0,00</b>	<b>30.000,00</b>	<b>30.000,00</b>	<b>30.000,00</b>	<b>31.080,00</b>	<b>121.080,00</b>
3000 - MSC - 1.500.1002 15% de Impostos e Transferência para a Saúde (LC nº 141/2012)	0,00	10.000,00	10.000,00	10.000,00	10.360,00	40.360,00
3002 - MSC - 1.601.0000 Recursos SUS Bloco de Estruturação da Rede de Serviços Públicos de Sa	0,00	20.000,00	20.000,00	20.000,00	20.720,00	80.720,00
<b>2.317 - MANUTENÇÃO DA ASSISTÊNCIA FARMACÊUTICA BÁSICA</b>	<b>0,00</b>	<b>588.000,00</b>	<b>785.000,00</b>	<b>914.000,00</b>	<b>946.904,00</b>	<b>3.233.904,00</b>
<b>1118 - 3.1.90.04.00</b>	<b>0,00</b>	<b>15.000,00</b>	<b>11.000,00</b>	<b>11.000,00</b>	<b>11.396,00</b>	<b>48.396,00</b>
3000 - MSC - 1.500.1002 15% de Impostos e Transferência para a Saúde (LC nº 141/2012)	0,00	10.000,00	7.000,00	7.000,00	7.252,00	31.252,00
3001 - MSC - 1.600.0000 Recursos do SUS do Bloco de Manutenção das Ações e Serviços Públicos	0,00	5.000,00	4.000,00	4.000,00	4.144,00	17.144,00
<b>1120 - 3.1.90.11.00</b>	<b>0,00</b>	<b>35.000,00</b>	<b>25.000,00</b>	<b>25.000,00</b>	<b>25.900,00</b>	<b>110.900,00</b>
3000 - MSC - 1.500.1002 15% de Impostos e Transferência para a Saúde (LC nº 141/2012)	0,00	20.000,00	15.000,00	15.000,00	15.540,00	65.540,00
3001 - MSC - 1.600.0000 Recursos do SUS do Bloco de Manutenção das Ações e Serviços Públicos	0,00	15.000,00	10.000,00	10.000,00	10.360,00	45.360,00
<b>1121 - 3.1.90.13.00</b>	<b>0,00</b>	<b>10.000,00</b>	<b>10.000,00</b>	<b>10.000,00</b>	<b>10.360,00</b>	<b>40.360,00</b>
3000 - MSC - 1.500.1002 15% de Impostos e Transferência para a Saúde (LC nº 141/2012)	0,00	5.000,00	5.000,00	5.000,00	5.180,00	20.180,00
3001 - MSC - 1.600.0000 Recursos do SUS do Bloco de Manutenção das Ações e Serviços Públicos	0,00	5.000,00	5.000,00	5.000,00	5.180,00	20.180,00
<b>1123 - 3.1.90.94.00</b>	<b>0,00</b>	<b>4.000,00</b>	<b>2.000,00</b>	<b>2.000,00</b>	<b>2.072,00</b>	<b>10.072,00</b>
3000 - MSC - 1.500.1002 15% de Impostos e Transferência para a Saúde (LC nº 141/2012)	0,00	1.000,00	1.000,00	1.000,00	1.036,00	4.036,00
3001 - MSC - 1.600.0000 Recursos do SUS do Bloco de Manutenção das Ações e Serviços Públicos	0,00	3.000,00	1.000,00	1.000,00	1.036,00	6.036,00
<b>1125 - 3.1.90.96.00</b>	<b>0,00</b>	<b>4.000,00</b>	<b>2.000,00</b>	<b>2.000,00</b>	<b>2.072,00</b>	<b>10.072,00</b>
3000 - MSC - 1.500.1002 15% de Impostos e Transferência para a Saúde (LC nº 141/2012)	0,00	1.000,00	1.000,00	1.000,00	1.036,00	4.036,00
3001 - MSC - 1.600.0000 Recursos do SUS do Bloco de Manutenção das Ações e Serviços Públicos	0,00	3.000,00	1.000,00	1.000,00	1.036,00	6.036,00
<b>1126 - 3.1.91.13.00</b>	<b>0,00</b>	<b>9.000,00</b>	<b>6.000,00</b>	<b>8.000,00</b>	<b>8.288,00</b>	<b>31.288,00</b>
3000 - MSC - 1.500.1002 15% de Impostos e Transferência para a Saúde (LC nº 141/2012)	0,00	5.000,00	3.000,00	5.000,00	5.180,00	18.180,00
3001 - MSC - 1.600.0000 Recursos do SUS do Bloco de Manutenção das Ações e Serviços Públicos	0,00	4.000,00	3.000,00	3.000,00	3.108,00	13.108,00
<b>1127 - 3.3.90.08.00</b>	<b>0,00</b>	<b>2.000,00</b>	<b>2.000,00</b>	<b>2.000,00</b>	<b>2.072,00</b>	<b>8.072,00</b>
3000 - MSC - 1.500.1002 15% de Impostos e Transferência para a Saúde (LC nº 141/2012)	0,00	1.000,00	1.000,00	1.000,00	1.036,00	4.036,00
3001 - MSC - 1.600.0000 Recursos do SUS do Bloco de Manutenção das Ações e Serviços Públicos	0,00	1.000,00	1.000,00	1.000,00	1.036,00	4.036,00
<b>1129 - 3.3.90.30.00</b>	<b>0,00</b>	<b>210.000,00</b>	<b>288.000,00</b>	<b>500.000,00</b>	<b>518.000,00</b>	<b>1.516.000,00</b>
3000 - MSC - 1.500.1002 15% de Impostos e Transferência para a Saúde (LC nº 141/2012)	0,00	10.000,00	8.000,00	50.000,00	51.800,00	119.800,00
3001 - MSC - 1.600.0000 Recursos do SUS do Bloco de Manutenção das Ações e Serviços Públicos	0,00	200.000,00	280.000,00	450.000,00	466.200,00	1.396.200,00
<b>1130 - 3.3.90.32.00</b>	<b>0,00</b>	<b>260.000,00</b>	<b>410.000,00</b>	<b>325.000,00</b>	<b>336.700,00</b>	<b>1.331.700,00</b>
3000 - MSC - 1.500.1002 15% de Impostos e Transferência para a Saúde (LC nº 141/2012)	0,00	50.000,00	100.000,00	75.000,00	77.700,00	302.700,00
3001 - MSC - 1.600.0000 Recursos do SUS do Bloco de Manutenção das Ações e Serviços Públicos	0,00	210.000,00	310.000,00	250.000,00	259.000,00	1.029.000,00
<b>1132 - 3.3.90.36.00</b>	<b>0,00</b>	<b>20.000,00</b>	<b>14.000,00</b>	<b>14.000,00</b>	<b>14.504,00</b>	<b>62.504,00</b>
3000 - MSC - 1.500.1002 15% de Impostos e Transferência para a Saúde (LC nº 141/2012)	0,00	10.000,00	7.000,00	7.000,00	7.252,00	31.252,00
3001 - MSC - 1.600.0000 Recursos do SUS do Bloco de Manutenção das Ações e Serviços Públicos	0,00	10.000,00	7.000,00	7.000,00	7.252,00	31.252,00
<b>1133 - 3.3.90.39.00</b>	<b>0,00</b>	<b>12.000,00</b>	<b>9.000,00</b>	<b>9.000,00</b>	<b>9.324,00</b>	<b>39.324,00</b>
3000 - MSC - 1.500.1002 15% de Impostos e Transferência para a Saúde (LC nº 141/2012)	0,00	10.000,00	7.000,00	7.000,00	7.252,00	31.252,00
3001 - MSC - 1.600.0000 Recursos do SUS do Bloco de Manutenção das Ações e Serviços Públicos	0,00	2.000,00	2.000,00	2.000,00	2.072,00	8.072,00





**DEMONSTRATIVO DE COMPATIBILIDADE PPA E LOA**

PPA 2022 - 2025 - Valores em R\$

	Valor global	2022	2023	2024	2025	Total
<b>1134 - 3.3.90.47.00</b>	<b>0,00</b>	<b>5.000,00</b>	<b>4.000,00</b>	<b>4.000,00</b>	<b>4.144,00</b>	<b>17.144,00</b>
3000 - MSC - 1.500.1002 15% de Impostos e Transferência para a Saúde (LC nº 141/2012)	0,00	1.000,00	1.000,00	1.000,00	1.036,00	4.036,00
3001 - MSC - 1.600.0000 Recursos do SUS do Bloco de Manutenção das Ações e Serviços Públicos	0,00	4.000,00	3.000,00	3.000,00	3.108,00	13.108,00
<b>1135 - 3.3.93.30.00</b>	<b>0,00</b>	<b>2.000,00</b>	<b>2.000,00</b>	<b>2.000,00</b>	<b>2.072,00</b>	<b>8.072,00</b>
3000 - MSC - 1.500.1002 15% de Impostos e Transferência para a Saúde (LC nº 141/2012)	0,00	1.000,00	1.000,00	1.000,00	1.036,00	4.036,00
3001 - MSC - 1.600.0000 Recursos do SUS do Bloco de Manutenção das Ações e Serviços Públicos	0,00	1.000,00	1.000,00	1.000,00	1.036,00	4.036,00
<b>304 - Vigilância Sanitária</b>	<b>0,00</b>	<b>338.000,00</b>	<b>334.000,00</b>	<b>515.000,00</b>	<b>533.540,00</b>	<b>1.720.540,00</b>
<b>1004 - VIGILÂNCIA EM SAÚDE</b>	<b>0,00</b>	<b>338.000,00</b>	<b>334.000,00</b>	<b>515.000,00</b>	<b>533.540,00</b>	<b>1.720.540,00</b>
<b>2.318 - MANUTENÇÃO DAS AÇÕES DE VIGILÂNCIA SANITÁRIA</b>	<b>0,00</b>	<b>338.000,00</b>	<b>334.000,00</b>	<b>515.000,00</b>	<b>533.540,00</b>	<b>1.720.540,00</b>
<b>1131 - 3.1.90.04.00</b>	<b>0,00</b>	<b>10.000,00</b>	<b>6.000,00</b>	<b>6.000,00</b>	<b>6.216,00</b>	<b>28.216,00</b>
3000 - MSC - 1.500.1002 15% de Impostos e Transferência para a Saúde (LC nº 141/2012)	0,00	5.000,00	3.000,00	3.000,00	3.108,00	14.108,00
3001 - MSC - 1.600.0000 Recursos do SUS do Bloco de Manutenção das Ações e Serviços Públicos	0,00	5.000,00	3.000,00	3.000,00	3.108,00	14.108,00
<b>1136 - 3.1.90.11.00</b>	<b>0,00</b>	<b>130.000,00</b>	<b>150.000,00</b>	<b>230.000,00</b>	<b>238.280,00</b>	<b>748.280,00</b>
3000 - MSC - 1.500.1002 15% de Impostos e Transferência para a Saúde (LC nº 141/2012)	0,00	100.000,00	120.000,00	200.000,00	207.200,00	627.200,00
3001 - MSC - 1.600.0000 Recursos do SUS do Bloco de Manutenção das Ações e Serviços Públicos	0,00	30.000,00	30.000,00	30.000,00	31.080,00	121.080,00
<b>1138 - 3.1.90.13.00</b>	<b>0,00</b>	<b>15.000,00</b>	<b>25.000,00</b>	<b>25.000,00</b>	<b>25.900,00</b>	<b>90.900,00</b>
3000 - MSC - 1.500.1002 15% de Impostos e Transferência para a Saúde (LC nº 141/2012)	0,00	10.000,00	15.000,00	15.000,00	15.540,00	55.540,00
3001 - MSC - 1.600.0000 Recursos do SUS do Bloco de Manutenção das Ações e Serviços Públicos	0,00	5.000,00	10.000,00	10.000,00	10.360,00	35.360,00
<b>1141 - 3.1.90.16.00</b>	<b>0,00</b>	<b>4.000,00</b>	<b>4.000,00</b>	<b>4.000,00</b>	<b>4.144,00</b>	<b>16.144,00</b>
3000 - MSC - 1.500.1002 15% de Impostos e Transferência para a Saúde (LC nº 141/2012)	0,00	2.000,00	2.000,00	2.000,00	2.072,00	8.072,00
3001 - MSC - 1.600.0000 Recursos do SUS do Bloco de Manutenção das Ações e Serviços Públicos	0,00	2.000,00	2.000,00	2.000,00	2.072,00	8.072,00
<b>1144 - 3.1.90.92.00</b>	<b>0,00</b>	<b>4.000,00</b>	<b>4.000,00</b>	<b>4.000,00</b>	<b>4.144,00</b>	<b>16.144,00</b>
3000 - MSC - 1.500.1002 15% de Impostos e Transferência para a Saúde (LC nº 141/2012)	0,00	2.000,00	2.000,00	2.000,00	2.072,00	8.072,00
3001 - MSC - 1.600.0000 Recursos do SUS do Bloco de Manutenção das Ações e Serviços Públicos	0,00	2.000,00	2.000,00	2.000,00	2.072,00	8.072,00
<b>1148 - 3.1.90.94.00</b>	<b>0,00</b>	<b>4.000,00</b>	<b>3.000,00</b>	<b>3.000,00</b>	<b>3.108,00</b>	<b>13.108,00</b>
3000 - MSC - 1.500.1002 15% de Impostos e Transferência para a Saúde (LC nº 141/2012)	0,00	1.000,00	1.000,00	1.000,00	1.036,00	4.036,00
3001 - MSC - 1.600.0000 Recursos do SUS do Bloco de Manutenção das Ações e Serviços Públicos	0,00	3.000,00	2.000,00	2.000,00	2.072,00	9.072,00
<b>1153 - 3.1.90.96.00</b>	<b>0,00</b>	<b>3.000,00</b>	<b>2.000,00</b>	<b>2.000,00</b>	<b>2.072,00</b>	<b>9.072,00</b>
3000 - MSC - 1.500.1002 15% de Impostos e Transferência para a Saúde (LC nº 141/2012)	0,00	1.000,00	1.000,00	1.000,00	1.036,00	4.036,00
3001 - MSC - 1.600.0000 Recursos do SUS do Bloco de Manutenção das Ações e Serviços Públicos	0,00	2.000,00	1.000,00	1.000,00	1.036,00	5.036,00
<b>1159 - 3.1.91.13.00</b>	<b>0,00</b>	<b>10.000,00</b>	<b>6.000,00</b>	<b>103.000,00</b>	<b>106.708,00</b>	<b>225.708,00</b>
3000 - MSC - 1.500.1002 15% de Impostos e Transferência para a Saúde (LC nº 141/2012)	0,00	5.000,00	3.000,00	100.000,00	103.600,00	211.600,00
3001 - MSC - 1.600.0000 Recursos do SUS do Bloco de Manutenção das Ações e Serviços Públicos	0,00	5.000,00	3.000,00	3.000,00	3.108,00	14.108,00
<b>1161 - 3.3.90.08.00</b>	<b>0,00</b>	<b>2.000,00</b>	<b>2.000,00</b>	<b>2.000,00</b>	<b>2.072,00</b>	<b>8.072,00</b>
3000 - MSC - 1.500.1002 15% de Impostos e Transferência para a Saúde (LC nº 141/2012)	0,00	1.000,00	1.000,00	1.000,00	1.036,00	4.036,00
3001 - MSC - 1.600.0000 Recursos do SUS do Bloco de Manutenção das Ações e Serviços Públicos	0,00	1.000,00	1.000,00	1.000,00	1.036,00	4.036,00
<b>1162 - 3.3.90.14.00</b>	<b>0,00</b>	<b>39.000,00</b>	<b>30.000,00</b>	<b>30.000,00</b>	<b>31.080,00</b>	<b>130.080,00</b>



POPLA  
TRANSPARENCIA  
http://portal.tre.com.br/solucoes/inf/transparenciaMunicipal/download/51-20231229121719.pdf  
assinado por: idUser 198



**DEMONSTRATIVO DE COMPATIBILIDADE PPA E LOA**

PPA 2022 - 2025 - Valores em R\$

	Valor global	2022	2023	2024	2025	Total
3000 - MSC - 1.500.1002 15% de Impostos e Transferência para a Saúde (LC nº 141/2012)	0,00	20.000,00	10.000,00	10.000,00	10.360,00	50.360,00
3001 - MSC - 1.600.0000 Recursos do SUS do Bloco de Manutenção das Ações e Serviços Públicos	0,00	19.000,00	20.000,00	20.000,00	20.720,00	79.720,00
<b>1221 - 3.3.90.30.00</b>	<b>0,00</b>	<b>62.000,00</b>	<b>58.000,00</b>	<b>55.000,00</b>	<b>56.980,00</b>	<b>231.980,00</b>
3000 - MSC - 1.500.1002 15% de Impostos e Transferência para a Saúde (LC nº 141/2012)	0,00	20.000,00	15.000,00	15.000,00	15.540,00	65.540,00
3001 - MSC - 1.600.0000 Recursos do SUS do Bloco de Manutenção das Ações e Serviços Públicos	0,00	42.000,00	43.000,00	40.000,00	41.440,00	166.440,00
<b>1224 - 3.3.90.34.00</b>	<b>0,00</b>	<b>4.000,00</b>	<b>4.000,00</b>	<b>4.000,00</b>	<b>4.144,00</b>	<b>16.144,00</b>
3000 - MSC - 1.500.1002 15% de Impostos e Transferência para a Saúde (LC nº 141/2012)	0,00	2.000,00	2.000,00	2.000,00	2.072,00	8.072,00
3001 - MSC - 1.600.0000 Recursos do SUS do Bloco de Manutenção das Ações e Serviços Públicos	0,00	2.000,00	2.000,00	2.000,00	2.072,00	8.072,00
<b>1226 - 3.3.90.36.00</b>	<b>0,00</b>	<b>23.000,00</b>	<b>18.000,00</b>	<b>25.000,00</b>	<b>25.900,00</b>	<b>91.900,00</b>
3000 - MSC - 1.500.1002 15% de Impostos e Transferência para a Saúde (LC nº 141/2012)	0,00	5.000,00	3.000,00	5.000,00	5.180,00	18.180,00
3001 - MSC - 1.600.0000 Recursos do SUS do Bloco de Manutenção das Ações e Serviços Públicos	0,00	18.000,00	15.000,00	20.000,00	20.720,00	73.720,00
<b>1228 - 3.3.90.37.00</b>	<b>0,00</b>	<b>10.000,00</b>	<b>6.000,00</b>	<b>6.000,00</b>	<b>6.216,00</b>	<b>28.216,00</b>
3000 - MSC - 1.500.1002 15% de Impostos e Transferência para a Saúde (LC nº 141/2012)	0,00	5.000,00	3.000,00	3.000,00	3.108,00	14.108,00
3001 - MSC - 1.600.0000 Recursos do SUS do Bloco de Manutenção das Ações e Serviços Públicos	0,00	5.000,00	3.000,00	3.000,00	3.108,00	14.108,00
<b>1230 - 3.3.90.39.00</b>	<b>0,00</b>	<b>7.000,00</b>	<b>8.000,00</b>	<b>8.000,00</b>	<b>8.288,00</b>	<b>31.288,00</b>
3000 - MSC - 1.500.1002 15% de Impostos e Transferência para a Saúde (LC nº 141/2012)	0,00	2.000,00	3.000,00	3.000,00	3.108,00	11.108,00
3001 - MSC - 1.600.0000 Recursos do SUS do Bloco de Manutenção das Ações e Serviços Públicos	0,00	5.000,00	5.000,00	5.000,00	5.180,00	20.180,00
<b>1231 - 3.3.90.47.00</b>	<b>0,00</b>	<b>5.000,00</b>	<b>4.000,00</b>	<b>4.000,00</b>	<b>4.144,00</b>	<b>17.144,00</b>
3000 - MSC - 1.500.1002 15% de Impostos e Transferência para a Saúde (LC nº 141/2012)	0,00	1.000,00	1.000,00	1.000,00	1.036,00	4.036,00
3001 - MSC - 1.600.0000 Recursos do SUS do Bloco de Manutenção das Ações e Serviços Públicos	0,00	4.000,00	3.000,00	3.000,00	3.108,00	13.108,00
<b>1232 - 3.3.90.92.00</b>	<b>0,00</b>	<b>6.000,00</b>	<b>4.000,00</b>	<b>4.000,00</b>	<b>4.144,00</b>	<b>18.144,00</b>
3000 - MSC - 1.500.1002 15% de Impostos e Transferência para a Saúde (LC nº 141/2012)	0,00	5.000,00	3.000,00	3.000,00	3.108,00	14.108,00
3001 - MSC - 1.600.0000 Recursos do SUS do Bloco de Manutenção das Ações e Serviços Públicos	0,00	1.000,00	1.000,00	1.000,00	1.036,00	4.036,00
Subfunção: 305 - Vigilância Epidemiológica	0,00	1.260.000,00	1.370.000,00	1.984.000,00	2.055.424,00	6.669.424,00
Programa: 1001 - ATENÇÃO BÁSICA A SAÚDE DA POPULAÇÃO	0,00	0,00	470.000,00	670.000,00	694.120,00	1.834.120,00
Ação: 2.2089 - MANUTENÇÃO DA FOLHA DE PAGAMENTO DOS ACE COM REC. DOS	0,00	0,00	470.000,00	670.000,00	694.120,00	1.834.120,00
<b>1752 - 3.1.90.11.00</b>	<b>0,00</b>	<b>0,00</b>	<b>430.000,00</b>	<b>630.000,00</b>	<b>652.680,00</b>	<b>1.712.680,00</b>
3008 - MSC - 1.604.0000 Transf. da União destinadas ao custeio dos vencimentos dos ACE e ACS.	0,00	0,00	430.000,00	630.000,00	652.680,00	1.712.680,00
<b>1753 - 3.1.90.04.00</b>	<b>0,00</b>	<b>0,00</b>	<b>20.000,00</b>	<b>20.000,00</b>	<b>20.720,00</b>	<b>60.720,00</b>
3008 - MSC - 1.604.0000 Transf. da União destinadas ao custeio dos vencimentos dos ACE e ACS.	0,00	0,00	20.000,00	20.000,00	20.720,00	60.720,00
<b>1754 - 3.1.90.13.00</b>	<b>0,00</b>	<b>0,00</b>	<b>10.000,00</b>	<b>10.000,00</b>	<b>10.360,00</b>	<b>30.360,00</b>
3008 - MSC - 1.604.0000 Transf. da União destinadas ao custeio dos vencimentos dos ACE e ACS.	0,00	0,00	10.000,00	10.000,00	10.360,00	30.360,00
<b>1756 - 3.1.91.13.00</b>	<b>0,00</b>	<b>0,00</b>	<b>10.000,00</b>	<b>10.000,00</b>	<b>10.360,00</b>	<b>30.360,00</b>
3008 - MSC - 1.604.0000 Transf. da União destinadas ao custeio dos vencimentos dos ACE e ACS.	0,00	0,00	10.000,00	10.000,00	10.360,00	30.360,00
Programa: 1004 - VIGILÂNCIA EM SAÚDE	0,00	1.260.000,00	900.000,00	1.314.000,00	1.361.304,00	4.835.304,00
Ação: 1.302 - EXECUÇÃO DE OBRAS PARA A VIGILÂNCIA EM SAÚDE	0,00	210.000,00	110.000,00	110.000,00	113.960,00	543.960,00
<b>1043 - 4.4.90.51.00</b>	<b>0,00</b>	<b>210.000,00</b>	<b>110.000,00</b>	<b>110.000,00</b>	<b>113.960,00</b>	<b>543.960,00</b>



PORTAL DA TRANSPARENCIA  
<http://oioudiit-solucoes.inf.br/transparenciaMunicipal/download/51-2023-4229121719.pdf>  
 assinado por: idUser 198



**DEMONSTRATIVO DE COMPATIBILIDADE PPA E LOA**

PPA 2022 - 2025 - Valores em R\$

	Valor global	2022	2023	2024	2025	Total
3000 - MSC - 1.500.1002 15% de Impostos e Transferência para a Saúde (LC nº 141/2012)	0,00	200.000,00	100.000,00	100.000,00	103.600,00	503.600,00
3002 - MSC - 1.601.0000 Recursos SUS Bloco de Estruturação da Rede de Serviços Públicos de Sa	0,00	10.000,00	10.000,00	10.000,00	10.360,00	40.360,00
<b>1.304 - AQUISIÇÃO DE VEÍCULOS, MÁQUINAS, MÓVEIS E EQUIPAMENTOS</b>	<b>0,00</b>	<b>31.000,00</b>	<b>31.000,00</b>	<b>40.000,00</b>	<b>41.440,00</b>	<b>143.440,00</b>
<b>1047 - 4.4.90.52.00</b>	<b>0,00</b>	<b>31.000,00</b>	<b>31.000,00</b>	<b>40.000,00</b>	<b>41.440,00</b>	<b>143.440,00</b>
3000 - MSC - 1.500.1002 15% de Impostos e Transferência para a Saúde (LC nº 141/2012)	0,00	5.000,00	5.000,00	20.000,00	20.720,00	50.720,00
3002 - MSC - 1.601.0000 Recursos SUS Bloco de Estruturação da Rede de Serviços Públicos de Sa	0,00	26.000,00	26.000,00	20.000,00	20.720,00	92.720,00
<b>2.319 - MANUTENÇÃO DAS AÇÕES DE VIGILÂNCIA EPIDEMIOLÓGICA E</b>	<b>0,00</b>	<b>1.019.000,00</b>	<b>759.000,00</b>	<b>1.164.000,00</b>	<b>1.205.904,00</b>	<b>4.147.904,00</b>
<b>1137 - 3.1.90.04.00</b>	<b>0,00</b>	<b>11.000,00</b>	<b>20.000,00</b>	<b>20.000,00</b>	<b>20.720,00</b>	<b>71.720,00</b>
3000 - MSC - 1.500.1002 15% de Impostos e Transferência para a Saúde (LC nº 141/2012)	0,00	6.000,00	10.000,00	10.000,00	10.360,00	36.360,00
3001 - MSC - 1.600.0000 Recursos do SUS do Bloco de Manutenção das Ações e Serviços Públicos	0,00	5.000,00	10.000,00	10.000,00	10.360,00	35.360,00
<b>1139 - 3.1.90.11.00</b>	<b>0,00</b>	<b>530.000,00</b>	<b>420.000,00</b>	<b>610.000,00</b>	<b>631.960,00</b>	<b>2.191.960,00</b>
3000 - MSC - 1.500.1002 15% de Impostos e Transferência para a Saúde (LC nº 141/2012)	0,00	180.000,00	410.000,00	600.000,00	621.600,00	1.811.600,00
3001 - MSC - 1.600.0000 Recursos do SUS do Bloco de Manutenção das Ações e Serviços Públicos	0,00	350.000,00	10.000,00	10.000,00	10.360,00	380.360,00
<b>1140 - 3.1.90.13.00</b>	<b>0,00</b>	<b>40.000,00</b>	<b>30.000,00</b>	<b>30.000,00</b>	<b>31.080,00</b>	<b>131.080,00</b>
3000 - MSC - 1.500.1002 15% de Impostos e Transferência para a Saúde (LC nº 141/2012)	0,00	20.000,00	15.000,00	15.000,00	15.540,00	65.540,00
3001 - MSC - 1.600.0000 Recursos do SUS do Bloco de Manutenção das Ações e Serviços Públicos	0,00	20.000,00	15.000,00	15.000,00	15.540,00	65.540,00
<b>1142 - 3.1.90.16.00</b>	<b>0,00</b>	<b>7.500,00</b>	<b>5.000,00</b>	<b>5.000,00</b>	<b>5.180,00</b>	<b>22.680,00</b>
3000 - MSC - 1.500.1002 15% de Impostos e Transferência para a Saúde (LC nº 141/2012)	0,00	5.000,00	3.000,00	3.000,00	3.108,00	14.108,00
3001 - MSC - 1.600.0000 Recursos do SUS do Bloco de Manutenção das Ações e Serviços Públicos	0,00	2.500,00	2.000,00	2.000,00	2.072,00	8.572,00
<b>1143 - 3.1.90.92.00</b>	<b>0,00</b>	<b>4.000,00</b>	<b>4.000,00</b>	<b>4.000,00</b>	<b>4.144,00</b>	<b>16.144,00</b>
3000 - MSC - 1.500.1002 15% de Impostos e Transferência para a Saúde (LC nº 141/2012)	0,00	2.000,00	2.000,00	2.000,00	2.072,00	8.072,00
3001 - MSC - 1.600.0000 Recursos do SUS do Bloco de Manutenção das Ações e Serviços Públicos	0,00	2.000,00	2.000,00	2.000,00	2.072,00	8.072,00
<b>1145 - 3.1.90.94.00</b>	<b>0,00</b>	<b>2.000,00</b>	<b>2.000,00</b>	<b>2.000,00</b>	<b>2.072,00</b>	<b>8.072,00</b>
3000 - MSC - 1.500.1002 15% de Impostos e Transferência para a Saúde (LC nº 141/2012)	0,00	1.000,00	1.000,00	1.000,00	1.036,00	4.036,00
3001 - MSC - 1.600.0000 Recursos do SUS do Bloco de Manutenção das Ações e Serviços Públicos	0,00	1.000,00	1.000,00	1.000,00	1.036,00	4.036,00
<b>1146 - 3.1.90.96.00</b>	<b>0,00</b>	<b>2.000,00</b>	<b>2.000,00</b>	<b>2.000,00</b>	<b>2.072,00</b>	<b>8.072,00</b>
3000 - MSC - 1.500.1002 15% de Impostos e Transferência para a Saúde (LC nº 141/2012)	0,00	1.000,00	1.000,00	1.000,00	1.036,00	4.036,00
3001 - MSC - 1.600.0000 Recursos do SUS do Bloco de Manutenção das Ações e Serviços Públicos	0,00	1.000,00	1.000,00	1.000,00	1.036,00	4.036,00
<b>1147 - 3.1.91.13.00</b>	<b>0,00</b>	<b>210.000,00</b>	<b>110.000,00</b>	<b>230.000,00</b>	<b>238.280,00</b>	<b>788.280,00</b>
3000 - MSC - 1.500.1002 15% de Impostos e Transferência para a Saúde (LC nº 141/2012)	0,00	10.000,00	100.000,00	200.000,00	207.200,00	517.200,00
3001 - MSC - 1.600.0000 Recursos do SUS do Bloco de Manutenção das Ações e Serviços Públicos	0,00	200.000,00	10.000,00	30.000,00	31.080,00	271.080,00
<b>1149 - 3.3.90.08.00</b>	<b>0,00</b>	<b>2.000,00</b>	<b>2.000,00</b>	<b>2.000,00</b>	<b>2.072,00</b>	<b>8.072,00</b>
3000 - MSC - 1.500.1002 15% de Impostos e Transferência para a Saúde (LC nº 141/2012)	0,00	1.000,00	1.000,00	1.000,00	1.036,00	4.036,00
3001 - MSC - 1.600.0000 Recursos do SUS do Bloco de Manutenção das Ações e Serviços Públicos	0,00	1.000,00	1.000,00	1.000,00	1.036,00	4.036,00
<b>1150 - 3.3.90.14.00</b>	<b>0,00</b>	<b>25.000,00</b>	<b>21.000,00</b>	<b>21.000,00</b>	<b>21.756,00</b>	<b>88.756,00</b>
3000 - MSC - 1.500.1002 15% de Impostos e Transferência para a Saúde (LC nº 141/2012)	0,00	10.000,00	5.000,00	5.000,00	5.180,00	25.180,00
3001 - MSC - 1.600.0000 Recursos do SUS do Bloco de Manutenção das Ações e Serviços Públicos	0,00	15.000,00	16.000,00	16.000,00	16.576,00	63.576,00



PORTAL DA TRANSPARENCIA  
 http://www.transparencia.munic.gov.br/transparenciaMunicipal/download/51-20231229121719.pdf  
 assinado por: idUser 198



**DEMONSTRATIVO DE COMPATIBILIDADE PPA E LOA**

PPA 2022 - 2025 - Valores em R\$

	Valor global	2022	2023	2024	2025	Total
<b>1151 - 3.3.90.30.00</b>	<b>0,00</b>	<b>95.000,00</b>	<b>43.000,00</b>	<b>120.000,00</b>	<b>124.320,00</b>	<b>382.320,00</b>
3000 - MSC - 1.500.1002 15% de Impostos e Transferência para a Saúde (LC nº 141/2012)	0,00	15.000,00	18.000,00	30.000,00	31.080,00	94.080,00
3001 - MSC - 1.600.0000 Recursos do SUS do Bloco de Manutenção das Ações e Serviços Públicos	0,00	80.000,00	25.000,00	90.000,00	93.240,00	288.240,00
<b>1152 - 3.3.90.34.00</b>	<b>0,00</b>	<b>3.000,00</b>	<b>3.000,00</b>	<b>3.000,00</b>	<b>3.108,00</b>	<b>12.108,00</b>
3000 - MSC - 1.500.1002 15% de Impostos e Transferência para a Saúde (LC nº 141/2012)	0,00	2.000,00	2.000,00	2.000,00	2.072,00	8.072,00
3001 - MSC - 1.600.0000 Recursos do SUS do Bloco de Manutenção das Ações e Serviços Públicos	0,00	1.000,00	1.000,00	1.000,00	1.036,00	4.036,00
<b>1154 - 3.3.90.36.00</b>	<b>0,00</b>	<b>50.000,00</b>	<b>58.000,00</b>	<b>73.000,00</b>	<b>75.628,00</b>	<b>256.628,00</b>
3000 - MSC - 1.500.1002 15% de Impostos e Transferência para a Saúde (LC nº 141/2012)	0,00	10.000,00	13.000,00	13.000,00	13.468,00	49.468,00
3001 - MSC - 1.600.0000 Recursos do SUS do Bloco de Manutenção das Ações e Serviços Públicos	0,00	40.000,00	45.000,00	60.000,00	62.160,00	207.160,00
<b>1155 - 3.3.90.37.00</b>	<b>0,00</b>	<b>15.000,00</b>	<b>10.000,00</b>	<b>10.000,00</b>	<b>10.360,00</b>	<b>45.360,00</b>
3000 - MSC - 1.500.1002 15% de Impostos e Transferência para a Saúde (LC nº 141/2012)	0,00	10.000,00	7.000,00	7.000,00	7.252,00	31.252,00
3001 - MSC - 1.600.0000 Recursos do SUS do Bloco de Manutenção das Ações e Serviços Públicos	0,00	5.000,00	3.000,00	3.000,00	3.108,00	14.108,00
<b>1156 - 3.3.90.39.00</b>	<b>0,00</b>	<b>11.000,00</b>	<b>20.000,00</b>	<b>20.000,00</b>	<b>20.720,00</b>	<b>71.720,00</b>
3000 - MSC - 1.500.1002 15% de Impostos e Transferência para a Saúde (LC nº 141/2012)	0,00	5.000,00	10.000,00	10.000,00	10.360,00	35.360,00
3001 - MSC - 1.600.0000 Recursos do SUS do Bloco de Manutenção das Ações e Serviços Públicos	0,00	6.000,00	10.000,00	10.000,00	10.360,00	36.360,00
<b>1157 - 3.3.90.47.00</b>	<b>0,00</b>	<b>7.500,00</b>	<b>5.000,00</b>	<b>5.000,00</b>	<b>5.180,00</b>	<b>22.680,00</b>
3000 - MSC - 1.500.1002 15% de Impostos e Transferência para a Saúde (LC nº 141/2012)	0,00	5.000,00	3.000,00	3.000,00	3.108,00	14.108,00
3001 - MSC - 1.600.0000 Recursos do SUS do Bloco de Manutenção das Ações e Serviços Públicos	0,00	2.500,00	2.000,00	2.000,00	2.072,00	8.572,00
<b>1158 - 3.3.90.92.00</b>	<b>0,00</b>	<b>4.000,00</b>	<b>4.000,00</b>	<b>7.000,00</b>	<b>7.252,00</b>	<b>22.252,00</b>
3000 - MSC - 1.500.1002 15% de Impostos e Transferência para a Saúde (LC nº 141/2012)	0,00	2.000,00	2.000,00	2.000,00	2.072,00	8.072,00
3001 - MSC - 1.600.0000 Recursos do SUS do Bloco de Manutenção das Ações e Serviços Públicos	0,00	2.000,00	2.000,00	5.000,00	5.180,00	14.180,00
Subfunção: 306 - Alimentação e Nutrição	0,00	10.000,00	10.000,00	10.000,00	10.360,00	40.360,00
Programa: 1007 - GESTÃO ADMINISTRATIVA DA SECRETARIA DE SAÚDE	0,00	10.000,00	10.000,00	10.000,00	10.360,00	40.360,00
Ação: 2.336 - MANUTENÇÃO DAS AÇÕES DO PROGRAMA DE ALIMENTAÇÃO E	0,00	10.000,00	10.000,00	10.000,00	10.360,00	40.360,00
<b>1160 - 3.3.90.32.00</b>	<b>0,00</b>	<b>10.000,00</b>	<b>10.000,00</b>	<b>10.000,00</b>	<b>10.360,00</b>	<b>40.360,00</b>
3000 - MSC - 1.500.1002 15% de Impostos e Transferência para a Saúde (LC nº 141/2012)	0,00	10.000,00	10.000,00	10.000,00	10.360,00	40.360,00
Função: 28 - Encargos Especiais	0,00	206.245,12	156.000,00	136.000,00	140.896,00	639.141,12
Subfunção: 843 - Serviço da Dívida Interna	0,00	82.000,00	82.000,00	62.000,00	64.232,00	290.232,00
Programa: 1007 - GESTÃO ADMINISTRATIVA DA SECRETARIA DE SAÚDE	0,00	82.000,00	82.000,00	62.000,00	64.232,00	290.232,00
Ação: 0.303 - AMORTIZAÇÃO DE DÍVIDAS PÚBLICAS - FMS	0,00	82.000,00	82.000,00	62.000,00	64.232,00	290.232,00
<b>1036 - 3.2.90.21.00</b>	<b>0,00</b>	<b>2.000,00</b>	<b>2.000,00</b>	<b>2.000,00</b>	<b>2.072,00</b>	<b>8.072,00</b>
3000 - MSC - 1.500.1002 15% de Impostos e Transferência para a Saúde (LC nº 141/2012)	0,00	2.000,00	2.000,00	2.000,00	2.072,00	8.072,00
<b>1037 - 4.6.90.71.00</b>	<b>0,00</b>	<b>40.000,00</b>	<b>40.000,00</b>	<b>20.000,00</b>	<b>20.720,00</b>	<b>120.720,00</b>
3000 - MSC - 1.500.1002 15% de Impostos e Transferência para a Saúde (LC nº 141/2012)	0,00	40.000,00	40.000,00	20.000,00	20.720,00	120.720,00
<b>1038 - 4.6.91.71.00</b>	<b>0,00</b>	<b>40.000,00</b>	<b>40.000,00</b>	<b>40.000,00</b>	<b>41.440,00</b>	<b>161.440,00</b>
3000 - MSC - 1.500.1002 15% de Impostos e Transferência para a Saúde (LC nº 141/2012)	0,00	40.000,00	40.000,00	40.000,00	41.440,00	161.440,00
Subfunção: 846 - Outros Encargos Especiais	0,00	124.245,12	74.000,00	74.000,00	76.664,00	348.909,12



PORTAL DA TRANSPARENCIA  
http://cloud.iti-solucoes.inf.br/transparenciaMunicipal/download  
assinado por: idUser 198

Subfunção: 306 - Alimentação e Nutrição  
Programa: 1007 - GESTÃO ADMINISTRATIVA DA SECRETARIA DE SAÚDE  
Ação: 2.336 - MANUTENÇÃO DAS AÇÕES DO PROGRAMA DE ALIMENTAÇÃO E

Função: 28 - Encargos Especiais  
Subfunção: 843 - Serviço da Dívida Interna  
Programa: 1007 - GESTÃO ADMINISTRATIVA DA SECRETARIA DE SAÚDE  
Ação: 0.303 - AMORTIZAÇÃO DE DÍVIDAS PÚBLICAS - FMS



**DEMONSTRATIVO DE COMPATIBILIDADE PPA E LOA**

PPA 2022 - 2025 - Valores em R\$

	Valor global	2022	2023	2024	2025	Total
Programa: 1007 - GESTÃO ADMINISTRATIVA DA SECRETARIA DE SAÚDE	0,00	124.245,12	74.000,00	74.000,00	76.664,00	348.909,12
0.104 - SENTENÇAS JUDICIAIS E PRECATÓRIOS - FMS	0,00	54.245,12	34.000,00	34.000,00	35.224,00	157.469,12
<b>1025 - 3.1.90.91.00</b>	<b>0,00</b>	<b>4.000,00</b>	<b>4.000,00</b>	<b>4.000,00</b>	<b>4.144,00</b>	<b>16.144,00</b>
3000 - MSC - 1.500.1002 15% de Impostos e Transferência para a Saúde (LC nº 141/2012)	0,00	4.000,00	4.000,00	4.000,00	4.144,00	16.144,00
<b>1308 - 3.3.90.91.00</b>	<b>0,00</b>	<b>50.245,12</b>	<b>30.000,00</b>	<b>30.000,00</b>	<b>31.080,00</b>	<b>141.325,12</b>
3000 - MSC - 1.500.1002 15% de Impostos e Transferência para a Saúde (LC nº 141/2012)	0,00	50.245,12	30.000,00	30.000,00	31.080,00	141.325,12
0.301 - INDENIZAÇÕES E RESTITUIÇÕES DIVERSAS	0,00	70.000,00	40.000,00	40.000,00	41.440,00	191.440,00
<b>1027 - 3.3.90.93.00</b>	<b>0,00</b>	<b>70.000,00</b>	<b>40.000,00</b>	<b>40.000,00</b>	<b>41.440,00</b>	<b>191.440,00</b>
3000 - MSC - 1.500.1002 15% de Impostos e Transferência para a Saúde (LC nº 141/2012)	0,00	60.000,00	30.000,00	30.000,00	31.080,00	151.080,00
3001 - MSC - 1.600.0000 Recursos do SUS do Bloco de Manutenção das Ações e Serviços Públicos	0,00	10.000,00	10.000,00	10.000,00	10.360,00	40.360,00
<b>Unidade gestora: 4 - Fundo Municipal de Defesa da Criança e do Adolesc</b>	<b>0,00</b>	<b>234.500,00</b>	<b>217.000,00</b>	<b>335.000,00</b>	<b>347.060,00</b>	<b>1.133.560,00</b>
<b>Unidade orçamentária: 14001 - FUNDECA - FUNDO DE DEFESA DOS DIREITOS</b>	<b>0,00</b>	<b>234.500,00</b>	<b>217.000,00</b>	<b>335.000,00</b>	<b>347.060,00</b>	<b>1.133.560,00</b>
Função: 8 - Assistência Social	0,00	232.500,00	215.000,00	333.000,00	344.988,00	1.125.488,00
Subfunção: 243 - Assistência à Criança e ao Adolescente	0,00	232.500,00	215.000,00	333.000,00	344.988,00	1.125.488,00
Programa: 806 - APOIO AO CONSELHO TUTELAR	0,00	187.500,00	190.000,00	208.000,00	215.488,00	800.988,00
Ação: 2.578 - MANUTENÇÃO DO FUNDO DE DESENVOLVIMENTO DA CRIANÇA E	0,00	44.500,00	43.000,00	43.000,00	44.548,00	175.048,00
<b>447 - 3.1.90.04.00</b>	<b>0,00</b>	<b>4.000,00</b>	<b>4.000,00</b>	<b>4.000,00</b>	<b>4.144,00</b>	<b>16.144,00</b>
1000 - MSC - 1.501.0000 Recursos Próprios	0,00	4.000,00	4.000,00	4.000,00	4.144,00	16.144,00
<b>448 - 3.1.90.11.00</b>	<b>0,00</b>	<b>4.000,00</b>	<b>4.000,00</b>	<b>4.000,00</b>	<b>4.144,00</b>	<b>16.144,00</b>
1000 - MSC - 1.501.0000 Recursos Próprios	0,00	4.000,00	4.000,00	4.000,00	4.144,00	16.144,00
<b>450 - 3.1.90.13.00</b>	<b>0,00</b>	<b>2.000,00</b>	<b>2.000,00</b>	<b>2.000,00</b>	<b>2.072,00</b>	<b>8.072,00</b>
1000 - MSC - 1.501.0000 Recursos Próprios	0,00	2.000,00	2.000,00	2.000,00	2.072,00	8.072,00
<b>451 - 3.1.90.94.00</b>	<b>0,00</b>	<b>1.000,00</b>	<b>1.000,00</b>	<b>1.000,00</b>	<b>1.036,00</b>	<b>4.036,00</b>
1000 - MSC - 1.501.0000 Recursos Próprios	0,00	1.000,00	1.000,00	1.000,00	1.036,00	4.036,00
<b>460 - 3.1.90.96.00</b>	<b>0,00</b>	<b>1.000,00</b>	<b>1.000,00</b>	<b>1.000,00</b>	<b>1.036,00</b>	<b>4.036,00</b>
1000 - MSC - 1.501.0000 Recursos Próprios	0,00	1.000,00	1.000,00	1.000,00	1.036,00	4.036,00
<b>461 - 3.1.91.13.00</b>	<b>0,00</b>	<b>3.000,00</b>	<b>2.000,00</b>	<b>2.000,00</b>	<b>2.072,00</b>	<b>9.072,00</b>
1000 - MSC - 1.501.0000 Recursos Próprios	0,00	3.000,00	2.000,00	2.000,00	2.072,00	9.072,00
<b>462 - 3.3.90.08.00</b>	<b>0,00</b>	<b>500,00</b>	<b>1.000,00</b>	<b>1.000,00</b>	<b>1.036,00</b>	<b>3.536,00</b>
1000 - MSC - 1.501.0000 Recursos Próprios	0,00	500,00	1.000,00	1.000,00	1.036,00	3.536,00
<b>463 - 3.3.90.14.00</b>	<b>0,00</b>	<b>5.000,00</b>	<b>3.000,00</b>	<b>3.000,00</b>	<b>3.108,00</b>	<b>14.108,00</b>
1000 - MSC - 1.501.0000 Recursos Próprios	0,00	5.000,00	3.000,00	3.000,00	3.108,00	14.108,00
<b>464 - 3.3.90.30.00</b>	<b>0,00</b>	<b>4.000,00</b>	<b>5.000,00</b>	<b>5.000,00</b>	<b>5.180,00</b>	<b>19.180,00</b>
1000 - MSC - 1.501.0000 Recursos Próprios	0,00	4.000,00	5.000,00	5.000,00	5.180,00	19.180,00
<b>465 - 3.3.90.35.00</b>	<b>0,00</b>	<b>5.000,00</b>	<b>3.000,00</b>	<b>3.000,00</b>	<b>3.108,00</b>	<b>14.108,00</b>
1000 - MSC - 1.501.0000 Recursos Próprios	0,00	5.000,00	3.000,00	3.000,00	3.108,00	14.108,00
<b>466 - 3.3.90.36.00</b>	<b>0,00</b>	<b>4.500,00</b>	<b>4.000,00</b>	<b>4.000,00</b>	<b>4.144,00</b>	<b>16.644,00</b>



PORTAL DA TRANSPARÊNCIA  
http://auditor-solucoes.informatica.br/portalMunicipal/download/51-20231229121719.pdf  
assinado por: idUser 198





**DEMONSTRATIVO DE COMPATIBILIDADE PPA E LOA**

PPA 2022 - 2025 - Valores em R\$

	Valor global	2022	2023	2024	2025	Total
1000 - MSC - 1.501.0000 Recursos Próprios	0,00	4.500,00	4.000,00	4.000,00	4.144,00	16.644,00
<b>467 - 3.3.90.39.00</b>	<b>0,00</b>	<b>5.000,00</b>	<b>10.000,00</b>	<b>10.000,00</b>	<b>10.360,00</b>	<b>35.360,00</b>
1000 - MSC - 1.501.0000 Recursos Próprios	0,00	5.000,00	10.000,00	10.000,00	10.360,00	35.360,00
<b>468 - 3.3.90.47.00</b>	<b>0,00</b>	<b>5.000,00</b>	<b>2.000,00</b>	<b>2.000,00</b>	<b>2.072,00</b>	<b>11.072,00</b>
1000 - MSC - 1.501.0000 Recursos Próprios	0,00	5.000,00	2.000,00	2.000,00	2.072,00	11.072,00
<b>1629 - 3.3.90.40.00</b>	<b>0,00</b>	<b>500,00</b>	<b>1.000,00</b>	<b>1.000,00</b>	<b>1.036,00</b>	<b>3.536,00</b>
1000 - MSC - 1.501.0000 Recursos Próprios	0,00	500,00	1.000,00	1.000,00	1.036,00	3.536,00
<b>1.580 - REEQUIPAMENTO DO CONSELHO TUTELAR DA CRIANÇA E DO</b>	<b>0,00</b>	<b>9.500,00</b>	<b>10.000,00</b>	<b>10.000,00</b>	<b>10.360,00</b>	<b>39.860,00</b>
<b>444 - 4.4.90.52.00</b>	<b>0,00</b>	<b>9.500,00</b>	<b>10.000,00</b>	<b>10.000,00</b>	<b>10.360,00</b>	<b>39.860,00</b>
1000 - MSC - 1.501.0000 Recursos Próprios	0,00	9.500,00	10.000,00	10.000,00	10.360,00	39.860,00
<b>2.581 - APOIO AO CONSELHO TUTELAR DA CRIANÇA E DO ADOLESCENTE</b>	<b>0,00</b>	<b>133.500,00</b>	<b>137.000,00</b>	<b>155.000,00</b>	<b>160.580,00</b>	<b>586.080,00</b>
<b>470 - 3.1.90.04.00</b>	<b>0,00</b>	<b>1.000,00</b>	<b>1.000,00</b>	<b>1.000,00</b>	<b>1.036,00</b>	<b>4.036,00</b>
1000 - MSC - 1.501.0000 Recursos Próprios	0,00	1.000,00	1.000,00	1.000,00	1.036,00	4.036,00
<b>471 - 3.1.90.11.00</b>	<b>0,00</b>	<b>85.000,00</b>	<b>92.000,00</b>	<b>110.000,00</b>	<b>113.960,00</b>	<b>400.960,00</b>
1000 - MSC - 1.501.0000 Recursos Próprios	0,00	85.000,00	92.000,00	110.000,00	113.960,00	400.960,00
<b>472 - 3.1.90.13.00</b>	<b>0,00</b>	<b>20.000,00</b>	<b>20.000,00</b>	<b>20.000,00</b>	<b>20.720,00</b>	<b>80.720,00</b>
1000 - MSC - 1.501.0000 Recursos Próprios	0,00	20.000,00	20.000,00	20.000,00	20.720,00	80.720,00
<b>473 - 3.1.90.94.00</b>	<b>0,00</b>	<b>1.000,00</b>	<b>1.000,00</b>	<b>1.000,00</b>	<b>1.036,00</b>	<b>4.036,00</b>
1000 - MSC - 1.501.0000 Recursos Próprios	0,00	1.000,00	1.000,00	1.000,00	1.036,00	4.036,00
<b>474 - 3.1.90.96.00</b>	<b>0,00</b>	<b>1.000,00</b>	<b>1.000,00</b>	<b>1.000,00</b>	<b>1.036,00</b>	<b>4.036,00</b>
1000 - MSC - 1.501.0000 Recursos Próprios	0,00	1.000,00	1.000,00	1.000,00	1.036,00	4.036,00
<b>475 - 3.1.91.13.00</b>	<b>0,00</b>	<b>6.000,00</b>	<b>5.000,00</b>	<b>5.000,00</b>	<b>5.180,00</b>	<b>21.180,00</b>
1000 - MSC - 1.501.0000 Recursos Próprios	0,00	6.000,00	5.000,00	5.000,00	5.180,00	21.180,00
<b>476 - 3.3.90.08.00</b>	<b>0,00</b>	<b>1.000,00</b>	<b>1.000,00</b>	<b>1.000,00</b>	<b>1.036,00</b>	<b>4.036,00</b>
1000 - MSC - 1.501.0000 Recursos Próprios	0,00	1.000,00	1.000,00	1.000,00	1.036,00	4.036,00
<b>477 - 3.3.90.14.00</b>	<b>0,00</b>	<b>3.500,00</b>	<b>4.000,00</b>	<b>4.000,00</b>	<b>4.144,00</b>	<b>15.644,00</b>
1000 - MSC - 1.501.0000 Recursos Próprios	0,00	3.500,00	4.000,00	4.000,00	4.144,00	15.644,00
<b>478 - 3.3.90.30.00</b>	<b>0,00</b>	<b>2.000,00</b>	<b>2.000,00</b>	<b>2.000,00</b>	<b>2.072,00</b>	<b>8.072,00</b>
1000 - MSC - 1.501.0000 Recursos Próprios	0,00	2.000,00	2.000,00	2.000,00	2.072,00	8.072,00
<b>479 - 3.3.90.33.00</b>	<b>0,00</b>	<b>2.000,00</b>	<b>2.000,00</b>	<b>2.000,00</b>	<b>2.072,00</b>	<b>8.072,00</b>
1000 - MSC - 1.501.0000 Recursos Próprios	0,00	2.000,00	2.000,00	2.000,00	2.072,00	8.072,00
<b>480 - 3.3.90.36.00</b>	<b>0,00</b>	<b>2.000,00</b>	<b>2.000,00</b>	<b>2.000,00</b>	<b>2.072,00</b>	<b>8.072,00</b>
1000 - MSC - 1.501.0000 Recursos Próprios	0,00	2.000,00	2.000,00	2.000,00	2.072,00	8.072,00
<b>481 - 3.3.90.39.00</b>	<b>0,00</b>	<b>8.000,00</b>	<b>5.000,00</b>	<b>5.000,00</b>	<b>5.180,00</b>	<b>23.180,00</b>
1000 - MSC - 1.501.0000 Recursos Próprios	0,00	8.000,00	5.000,00	5.000,00	5.180,00	23.180,00
<b>482 - 3.3.90.47.00</b>	<b>0,00</b>	<b>1.000,00</b>	<b>1.000,00</b>	<b>1.000,00</b>	<b>1.036,00</b>	<b>4.036,00</b>
1000 - MSC - 1.501.0000 Recursos Próprios	0,00	1.000,00	1.000,00	1.000,00	1.036,00	4.036,00



PORTAL DE TRANSPARENCIA  
http://oludat-it-solucoes.inf.br/transparenciaMunicipal/download/51-20231229121719.pdf  
assinado por: idUser 198





**DEMONSTRATIVO DE COMPATIBILIDADE PPA E LOA**

PPA 2022 - 2025 - Valores em R\$

	Valor global	2022	2023	2024	2025	Total
<b>247 - 4.5.90.61.00</b>	<b>0,00</b>	<b>40.000,00</b>	<b>40.000,00</b>	<b>0,00</b>	<b>0,00</b>	<b>80.000,00</b>
2000 - MSC - 1.500.1001 25% de Impostos e Transferências para a Educação (Art. 212 CF)	0,00	40.000,00	40.000,00	0,00	0,00	80.000,00
<b>251 - 4.4.90.51.00</b>	<b>0,00</b>	<b>1.720.740,00</b>	<b>1.050.000,00</b>	<b>0,00</b>	<b>0,00</b>	<b>2.770.740,00</b>
2000 - MSC - 1.500.1001 25% de Impostos e Transferências para a Educação (Art. 212 CF)	0,00	130.000,00	100.000,00	0,00	0,00	230.000,00
2008 - MSC - 1.550.0000 Recursos do Salário Educação (QSE)	0,00	150.000,00	250.000,00	0,00	0,00	400.000,00
2012 - MSC - 1.569.0000 Outras Transferências de Recursos do FNDE	0,00	400.000,00	200.000,00	0,00	0,00	600.000,00
2013 - MSC - 1.570.0000 Recursos de Convênios para Educação do Governo Federal	0,00	1.040.740,00	500.000,00	0,00	0,00	1.540.740,00
<b>2.129 - APOIO ADMINISTRATIVO ÀS AÇÕES DA SECRETARIA MUNICIPAL DE EDUCAÇÃO</b>	<b>0,00</b>	<b>3.543.360,00</b>	<b>5.383.750,00</b>	<b>5.022.650,00</b>	<b>5.203.465,40</b>	<b>19.153.225,40</b>
<b>254 - 3.1.90.04.00</b>	<b>0,00</b>	<b>100.000,00</b>	<b>70.000,00</b>	<b>50.000,00</b>	<b>51.800,00</b>	<b>271.800,00</b>
2000 - MSC - 1.500.1001 25% de Impostos e Transferências para a Educação (Art. 212 CF)	0,00	100.000,00	70.000,00	50.000,00	51.800,00	271.800,00
<b>255 - 3.1.90.11.00</b>	<b>0,00</b>	<b>1.030.100,00</b>	<b>2.900.750,00</b>	<b>2.718.650,00</b>	<b>2.816.521,40</b>	<b>9.466.021,40</b>
2000 - MSC - 1.500.1001 25% de Impostos e Transferências para a Educação (Art. 212 CF)	0,00	1.030.100,00	2.900.750,00	2.718.650,00	2.816.521,40	9.466.021,40
<b>256 - 3.1.90.13.00</b>	<b>0,00</b>	<b>120.000,00</b>	<b>110.000,00</b>	<b>100.000,00</b>	<b>103.600,00</b>	<b>433.600,00</b>
2000 - MSC - 1.500.1001 25% de Impostos e Transferências para a Educação (Art. 212 CF)	0,00	120.000,00	110.000,00	100.000,00	103.600,00	433.600,00
<b>257 - 3.1.90.94.00</b>	<b>0,00</b>	<b>1.000,00</b>	<b>1.000,00</b>	<b>1.000,00</b>	<b>1.036,00</b>	<b>4.036,00</b>
2000 - MSC - 1.500.1001 25% de Impostos e Transferências para a Educação (Art. 212 CF)	0,00	1.000,00	1.000,00	1.000,00	1.036,00	4.036,00
<b>258 - 3.1.90.96.00</b>	<b>0,00</b>	<b>10.000,00</b>	<b>8.000,00</b>	<b>8.000,00</b>	<b>8.288,00</b>	<b>34.288,00</b>
2000 - MSC - 1.500.1001 25% de Impostos e Transferências para a Educação (Art. 212 CF)	0,00	10.000,00	8.000,00	8.000,00	8.288,00	34.288,00
<b>259 - 3.1.91.13.00</b>	<b>0,00</b>	<b>240.000,00</b>	<b>250.000,00</b>	<b>300.000,00</b>	<b>310.800,00</b>	<b>1.100.800,00</b>
1006 - MSC/STN - 1.704.0000 Recursos da Cessão Onerosa do Bônus do Pré-Sal	0,00	0,00	30.000,00	20.000,00	20.720,00	70.720,00
2000 - MSC - 1.500.1001 25% de Impostos e Transferências para a Educação (Art. 212 CF)	0,00	240.000,00	220.000,00	280.000,00	290.080,00	1.030.080,00
<b>260 - 3.3.90.08.00</b>	<b>0,00</b>	<b>5.000,00</b>	<b>5.000,00</b>	<b>5.000,00</b>	<b>5.180,00</b>	<b>20.180,00</b>
2000 - MSC - 1.500.1001 25% de Impostos e Transferências para a Educação (Art. 212 CF)	0,00	5.000,00	5.000,00	5.000,00	5.180,00	20.180,00
<b>261 - 3.3.90.14.00</b>	<b>0,00</b>	<b>70.000,00</b>	<b>50.000,00</b>	<b>50.000,00</b>	<b>51.800,00</b>	<b>221.800,00</b>
2000 - MSC - 1.500.1001 25% de Impostos e Transferências para a Educação (Art. 212 CF)	0,00	70.000,00	50.000,00	50.000,00	51.800,00	221.800,00
<b>262 - 3.3.90.30.00</b>	<b>0,00</b>	<b>584.260,00</b>	<b>562.000,00</b>	<b>391.000,00</b>	<b>405.076,00</b>	<b>1.942.336,00</b>
2000 - MSC - 1.500.1001 25% de Impostos e Transferências para a Educação (Art. 212 CF)	0,00	70.000,00	50.000,00	50.000,00	51.800,00	221.800,00
2008 - MSC - 1.550.0000 Recursos do Salário Educação (QSE)	0,00	250.000,00	400.000,00	230.000,00	238.280,00	1.118.280,00
2013 - MSC - 1.570.0000 Recursos de Convênios para Educação do Governo Federal	0,00	254.260,00	101.000,00	100.000,00	103.600,00	558.860,00
2014 - MSC - 1.571.0000 Transferências do Estado referentes a Convênios e outros Repasses vinc	0,00	10.000,00	11.000,00	11.000,00	11.396,00	43.396,00
<b>263 - 3.3.90.31.00</b>	<b>0,00</b>	<b>10.000,00</b>	<b>8.000,00</b>	<b>8.000,00</b>	<b>8.288,00</b>	<b>34.288,00</b>
2000 - MSC - 1.500.1001 25% de Impostos e Transferências para a Educação (Art. 212 CF)	0,00	10.000,00	8.000,00	8.000,00	8.288,00	34.288,00
<b>264 - 3.3.90.33.00</b>	<b>0,00</b>	<b>15.000,00</b>	<b>12.000,00</b>	<b>30.000,00</b>	<b>31.080,00</b>	<b>88.080,00</b>
2000 - MSC - 1.500.1001 25% de Impostos e Transferências para a Educação (Art. 212 CF)	0,00	15.000,00	12.000,00	30.000,00	31.080,00	88.080,00
<b>265 - 3.3.90.35.00</b>	<b>0,00</b>	<b>20.000,00</b>	<b>20.000,00</b>	<b>20.000,00</b>	<b>20.720,00</b>	<b>80.720,00</b>
2000 - MSC - 1.500.1001 25% de Impostos e Transferências para a Educação (Art. 212 CF)	0,00	20.000,00	20.000,00	20.000,00	20.720,00	80.720,00
<b>266 - 3.3.90.36.00</b>	<b>0,00</b>	<b>527.000,00</b>	<b>400.000,00</b>	<b>530.000,00</b>	<b>549.080,00</b>	<b>2.006.080,00</b>



PORTAL DA TRANSPARENCIA  
<http://dados.transparencia.munic.gov.br/transparenciaMunicipal/download/51-20231229121719.pdf>  
 assinado por: idUser 198



## DEMONSTRATIVO DE COMPATIBILIDADE PPA E LOA

PPA 2022 - 2025 - Valores em R\$

	Valor global	2022	2023	2024	2025	Total
2000 - MSC - 1.500.1001 25% de Impostos e Transferências para a Educação (Art. 212 CF)	0,00	280.000,00	150.000,00	320.000,00	331.520,00	1.081.520,00
2008 - MSC - 1.550.0000 Recursos do Salário Educação (QSE)	0,00	237.000,00	240.000,00	200.000,00	207.200,00	884.200,00
2014 - MSC - 1.571.0000 Transferências do Estado referentes a Convênios e outros Repasses vinc	0,00	10.000,00	10.000,00	10.000,00	10.360,00	40.360,00
<b>267 - 3.3.90.39.00</b>	<b>0,00</b>	<b>789.000,00</b>	<b>968.000,00</b>	<b>618.000,00</b>	<b>640.248,00</b>	<b>3.015.248,00</b>
2000 - MSC - 1.500.1001 25% de Impostos e Transferências para a Educação (Art. 212 CF)	0,00	620.000,00	850.000,00	500.000,00	518.000,00	2.488.000,00
2008 - MSC - 1.550.0000 Recursos do Salário Educação (QSE)	0,00	150.000,00	100.000,00	100.000,00	103.600,00	453.600,00
2014 - MSC - 1.571.0000 Transferências do Estado referentes a Convênios e outros Repasses vinc	0,00	19.000,00	18.000,00	18.000,00	18.648,00	73.648,00
<b>268 - 3.3.90.47.00</b>	<b>0,00</b>	<b>9.000,00</b>	<b>8.000,00</b>	<b>90.000,00</b>	<b>93.240,00</b>	<b>200.240,00</b>
2000 - MSC - 1.500.1001 25% de Impostos e Transferências para a Educação (Art. 212 CF)	0,00	9.000,00	8.000,00	80.000,00	82.880,00	179.880,00
2008 - MSC - 1.550.0000 Recursos do Salário Educação (QSE)	0,00	0,00	0,00	10.000,00	10.360,00	20.360,00
<b>269 - 3.3.90.92.00</b>	<b>0,00</b>	<b>10.000,00</b>	<b>8.000,00</b>	<b>100.000,00</b>	<b>103.600,00</b>	<b>221.600,00</b>
2000 - MSC - 1.500.1001 25% de Impostos e Transferências para a Educação (Art. 212 CF)	0,00	10.000,00	8.000,00	100.000,00	103.600,00	221.600,00
<b>1630 - 3.3.90.40.00</b>	<b>0,00</b>	<b>3.000,00</b>	<b>3.000,00</b>	<b>3.000,00</b>	<b>3.108,00</b>	<b>12.108,00</b>
2000 - MSC - 1.500.1001 25% de Impostos e Transferências para a Educação (Art. 212 CF)	0,00	1.000,00	1.000,00	1.000,00	1.036,00	4.036,00
2008 - MSC - 1.550.0000 Recursos do Salário Educação (QSE)	0,00	1.000,00	1.000,00	1.000,00	1.036,00	4.036,00
2014 - MSC - 1.571.0000 Transferências do Estado referentes a Convênios e outros Repasses vinc	0,00	1.000,00	1.000,00	1.000,00	1.036,00	4.036,00
<b>Ação:</b> 2.187 - MANUTENÇÃO DE AÇÕES DE FORMAÇÃO E QUALIFICAÇÃO DOS	<b>0,00</b>	<b>30.000,00</b>	<b>26.000,00</b>	<b>26.000,00</b>	<b>26.936,00</b>	<b>108.936,00</b>
<b>312 - 3.3.90.36.00</b>	<b>0,00</b>	<b>10.000,00</b>	<b>8.000,00</b>	<b>8.000,00</b>	<b>8.288,00</b>	<b>34.288,00</b>
2000 - MSC - 1.500.1001 25% de Impostos e Transferências para a Educação (Art. 212 CF)	0,00	10.000,00	8.000,00	8.000,00	8.288,00	34.288,00
<b>313 - 3.3.90.39.00</b>	<b>0,00</b>	<b>20.000,00</b>	<b>18.000,00</b>	<b>18.000,00</b>	<b>18.648,00</b>	<b>74.648,00</b>
2000 - MSC - 1.500.1001 25% de Impostos e Transferências para a Educação (Art. 212 CF)	0,00	20.000,00	18.000,00	18.000,00	18.648,00	74.648,00
<b>Ação:</b> 1.936 - AQUISIÇÃO DE EQUIPAMENTOS DIVERSOS PARA O ENSINO	<b>0,00</b>	<b>0,00</b>	<b>0,00</b>	<b>325.000,00</b>	<b>336.700,00</b>	<b>661.700,00</b>
<b>1783 - 4.4.90.52.00</b>	<b>0,00</b>	<b>0,00</b>	<b>0,00</b>	<b>325.000,00</b>	<b>336.700,00</b>	<b>661.700,00</b>
2000 - MSC - 1.500.1001 25% de Impostos e Transferências para a Educação (Art. 212 CF)	0,00	0,00	0,00	150.000,00	155.400,00	305.400,00
2008 - MSC - 1.550.0000 Recursos do Salário Educação (QSE)	0,00	0,00	0,00	25.000,00	25.900,00	50.900,00
2012 - MSC - 1.569.0000 Outras Transferências de Recursos do FNDE	0,00	0,00	0,00	75.000,00	77.700,00	152.700,00
2013 - MSC - 1.570.0000 Recursos de Convênios para Educação do Governo Federal	0,00	0,00	0,00	25.000,00	25.900,00	50.900,00
5003 - MSC - 1.700.3110 Recursos de Emendas Parlamentares Individuais	0,00	0,00	0,00	50.000,00	51.800,00	101.800,00
<b>Ação:</b> 1.938 - CONSTRUÇÃO, AMPLIAÇÃO E/OU RESTAURAÇÃO DE UNIDADES	<b>0,00</b>	<b>0,00</b>	<b>0,00</b>	<b>3.020.000,00</b>	<b>3.128.720,00</b>	<b>6.148.720,00</b>
<b>1787 - 4.4.90.51.00</b>	<b>0,00</b>	<b>0,00</b>	<b>0,00</b>	<b>3.020.000,00</b>	<b>3.128.720,00</b>	<b>6.148.720,00</b>
2000 - MSC - 1.500.1001 25% de Impostos e Transferências para a Educação (Art. 212 CF)	0,00	0,00	0,00	400.000,00	414.400,00	814.400,00
2008 - MSC - 1.550.0000 Recursos do Salário Educação (QSE)	0,00	0,00	0,00	400.000,00	414.400,00	814.400,00
2012 - MSC - 1.569.0000 Outras Transferências de Recursos do FNDE	0,00	0,00	0,00	1.000.000,00	1.036.000,00	2.036.000,00
2013 - MSC - 1.570.0000 Recursos de Convênios para Educação do Governo Federal	0,00	0,00	0,00	750.000,00	777.000,00	1.527.000,00
5003 - MSC - 1.700.3110 Recursos de Emendas Parlamentares Individuais	0,00	0,00	0,00	470.000,00	486.920,00	956.920,00
<b>Ação:</b> 1.939 - AQUISIÇÃO/DESAPROPRIAÇÃO DE IMÓVEIS PARA O ENSINO	<b>0,00</b>	<b>0,00</b>	<b>0,00</b>	<b>230.000,00</b>	<b>236.480,00</b>	<b>466.480,00</b>
<b>1785 - 4.4.90.61.00</b>	<b>0,00</b>	<b>0,00</b>	<b>0,00</b>	<b>190.000,00</b>	<b>196.840,00</b>	<b>386.840,00</b>



PORTAL DA TRANSPARENCIA  
<http://cloud-it-solucoes.inf.br/transparencia/download/51-20231229121719.pdf>  
 assinado por: idUser 198



**DEMONSTRATIVO DE COMPATIBILIDADE PPA E LOA**

**PPA 2022 - 2025 - Valores em R\$**

	Valor global	2022	2023	2024	2025	Total
2000 - MSC - 1.500.1001 25% de Impostos e Transferências para a Educação (Art. 212 CF)	0,00	0,00	0,00	100.000,00	103.600,00	203.600,00
2002 - MSC - 1.540.0000 FUNDEB (Despesas Diversas)	0,00	0,00	0,00	10.000,00	10.360,00	20.360,00
2008 - MSC - 1.550.0000 Recursos do Salário Educação (QSE)	0,00	0,00	0,00	50.000,00	51.800,00	101.800,00
2013 - MSC - 1.570.0000 Recursos de Convênios para Educação do Governo Federal	0,00	0,00	0,00	10.000,00	10.360,00	20.360,00
5003 - MSC - 1.700.3110 Recursos de Emendas Parlamentares Individuais	0,00	0,00	0,00	20.000,00	20.720,00	40.720,00
<b>1786 - 4.5.90.61.00</b>	<b>0,00</b>	<b>0,00</b>	<b>0,00</b>	<b>40.000,00</b>	<b>39.640,00</b>	<b>79.640,00</b>
2000 - MSC - 1.500.1001 25% de Impostos e Transferências para a Educação (Art. 212 CF)	0,00	0,00	0,00	30.000,00	31.080,00	61.080,00
2008 - MSC - 1.550.0000 Recursos do Salário Educação (QSE)	0,00	0,00	0,00	10.000,00	8.560,00	18.560,00
<b>Programa: 1202 - TRANSPORTE ESCOLAR DE QUALIDADE</b>	<b>0,00</b>	<b>1.852.000,00</b>	<b>3.333.000,00</b>	<b>3.534.000,00</b>	<b>3.661.224,00</b>	<b>12.380.224,00</b>
<b>Ação: 2.133 - MANUTENÇÃO DO TRANSPORTE ESCOLAR</b>	<b>0,00</b>	<b>1.852.000,00</b>	<b>3.333.000,00</b>	<b>3.534.000,00</b>	<b>3.661.224,00</b>	<b>12.380.224,00</b>
<b>271 - 3.3.90.30.00</b>	<b>0,00</b>	<b>500.000,00</b>	<b>728.000,00</b>	<b>410.000,00</b>	<b>424.760,00</b>	<b>2.062.760,00</b>
2000 - MSC - 1.500.1001 25% de Impostos e Transferências para a Educação (Art. 212 CF)	0,00	350.000,00	500.000,00	300.000,00	310.800,00	1.460.800,00
2011 - MSC - 1.553.0000 Recursos do PNATE (Programa Nacional de Apoio ao Transporte Escolar)	0,00	120.000,00	100.000,00	100.000,00	103.600,00	423.600,00
2014 - MSC - 1.571.0000 Transferências do Estado referentes a Convênios e outros Repasses vinc	0,00	30.000,00	128.000,00	10.000,00	10.360,00	178.360,00
<b>272 - 3.3.90.36.00</b>	<b>0,00</b>	<b>370.000,00</b>	<b>280.000,00</b>	<b>200.000,00</b>	<b>207.200,00</b>	<b>1.057.200,00</b>
2000 - MSC - 1.500.1001 25% de Impostos e Transferências para a Educação (Art. 212 CF)	0,00	200.000,00	150.000,00	100.000,00	103.600,00	553.600,00
2011 - MSC - 1.553.0000 Recursos do PNATE (Programa Nacional de Apoio ao Transporte Escolar)	0,00	60.000,00	50.000,00	50.000,00	51.800,00	211.800,00
2012 - MSC - 1.569.0000 Outras Transferências de Recursos do FNDE	0,00	100.000,00	70.000,00	40.000,00	41.440,00	251.440,00
2014 - MSC - 1.571.0000 Transferências do Estado referentes a Convênios e outros Repasses vinc	0,00	10.000,00	10.000,00	10.000,00	10.360,00	40.360,00
<b>273 - 3.3.90.39.00</b>	<b>0,00</b>	<b>969.000,00</b>	<b>2.310.000,00</b>	<b>2.909.000,00</b>	<b>3.013.724,00</b>	<b>9.201.724,00</b>
2000 - MSC - 1.500.1001 25% de Impostos e Transferências para a Educação (Art. 212 CF)	0,00	525.000,00	1.200.000,00	800.000,00	828.800,00	3.353.800,00
2011 - MSC - 1.553.0000 Recursos do PNATE (Programa Nacional de Apoio ao Transporte Escolar)	0,00	234.000,00	500.000,00	553.000,00	572.908,00	1.859.908,00
2012 - MSC - 1.569.0000 Outras Transferências de Recursos do FNDE	0,00	200.000,00	600.000,00	50.000,00	51.800,00	901.800,00
2014 - MSC - 1.571.0000 Transferências do Estado referentes a Convênios e outros Repasses vinc	0,00	10.000,00	10.000,00	10.000,00	10.360,00	40.360,00
2015 - MSC - 1.571.0000 Programa Estadual de Transporte Escolar - PETE	0,00	0,00	0,00	1.496.000,00	1.549.856,00	3.045.856,00
<b>274 - 3.3.90.47.00</b>	<b>0,00</b>	<b>10.000,00</b>	<b>10.000,00</b>	<b>10.000,00</b>	<b>10.360,00</b>	<b>40.360,00</b>
2000 - MSC - 1.500.1001 25% de Impostos e Transferências para a Educação (Art. 212 CF)	0,00	10.000,00	10.000,00	10.000,00	10.360,00	40.360,00
<b>1631 - 3.3.90.40.00</b>	<b>0,00</b>	<b>3.000,00</b>	<b>5.000,00</b>	<b>5.000,00</b>	<b>5.180,00</b>	<b>18.180,00</b>
2000 - MSC - 1.500.1001 25% de Impostos e Transferências para a Educação (Art. 212 CF)	0,00	1.000,00	1.000,00	1.000,00	1.036,00	4.036,00
2011 - MSC - 1.553.0000 Recursos do PNATE (Programa Nacional de Apoio ao Transporte Escolar)	0,00	1.000,00	2.000,00	2.000,00	2.072,00	7.072,00
2012 - MSC - 1.569.0000 Outras Transferências de Recursos do FNDE	0,00	1.000,00	2.000,00	2.000,00	2.072,00	7.072,00
<b>Programa: 1203 - DINHEIRO DIRETO NA ESCOLA (PDDE)</b>	<b>0,00</b>	<b>20.000,00</b>	<b>19.000,00</b>	<b>19.000,00</b>	<b>19.684,00</b>	<b>77.684,00</b>
<b>Ação: 2.917 - EXECUÇÃO DO PROGRAMA DINHEIRO DIRETO NA ESCOLA -PDDE</b>	<b>0,00</b>	<b>20.000,00</b>	<b>19.000,00</b>	<b>19.000,00</b>	<b>19.684,00</b>	<b>77.684,00</b>
<b>324 - 3.3.90.41.00</b>	<b>0,00</b>	<b>10.000,00</b>	<b>9.000,00</b>	<b>9.000,00</b>	<b>9.324,00</b>	<b>37.324,00</b>
2009 - MSC - 1.551.0000 Recursos do PDDE (Programa Dinheiro Direto na Escola)	0,00	10.000,00	9.000,00	9.000,00	9.324,00	37.324,00
<b>1699 - 3.3.90.39.00</b>	<b>0,00</b>	<b>10.000,00</b>	<b>10.000,00</b>	<b>10.000,00</b>	<b>10.360,00</b>	<b>40.360,00</b>
2009 - MSC - 1.551.0000 Recursos do PDDE (Programa Dinheiro Direto na Escola)	0,00	10.000,00	10.000,00	10.000,00	10.360,00	40.360,00



PORTAL DA TRANSPARENCIA  
 http://cloud.tspicoes.inf.br/transparenciaMunicipal/download/51-20231229121719.pdf  
 assinado por: idUser 198



**DEMONSTRATIVO DE COMPATIBILIDADE PPA E LOA**

PPA 2022 - 2025 - Valores em R\$

	Valor global	2022	2023	2024	2025	Total
Programa:	1205 - EDUCAÇÃO ESPECIAL	0,00	266.000,00	216.000,00	166.000,00	819.976,00
	2.138 - MANUTENÇÃO DA EDUCAÇÃO ESPECIAL	0,00	266.000,00	216.000,00	166.000,00	819.976,00
	<b>300 - 3.1.90.04.00</b>	<b>0,00</b>	<b>100.000,00</b>	<b>75.000,00</b>	<b>50.000,00</b>	<b>276.800,00</b>
	2000 - MSC - 1.500.1001 25% de Impostos e Transferências para a Educação (Art. 212 CF)	0,00	100.000,00	75.000,00	50.000,00	276.800,00
	<b>301 - 3.1.90.11.00</b>	<b>0,00</b>	<b>100.000,00</b>	<b>75.000,00</b>	<b>50.000,00</b>	<b>276.800,00</b>
	2000 - MSC - 1.500.1001 25% de Impostos e Transferências para a Educação (Art. 212 CF)	0,00	100.000,00	75.000,00	50.000,00	276.800,00
	<b>302 - 3.1.90.13.00</b>	<b>0,00</b>	<b>20.000,00</b>	<b>20.000,00</b>	<b>20.000,00</b>	<b>80.720,00</b>
	2000 - MSC - 1.500.1001 25% de Impostos e Transferências para a Educação (Art. 212 CF)	0,00	20.000,00	20.000,00	20.000,00	80.720,00
	<b>303 - 3.1.90.94.00</b>	<b>0,00</b>	<b>1.000,00</b>	<b>1.000,00</b>	<b>1.000,00</b>	<b>4.036,00</b>
	2000 - MSC - 1.500.1001 25% de Impostos e Transferências para a Educação (Art. 212 CF)	0,00	1.000,00	1.000,00	1.000,00	4.036,00
	<b>304 - 3.1.90.96.00</b>	<b>0,00</b>	<b>1.000,00</b>	<b>1.000,00</b>	<b>1.000,00</b>	<b>4.036,00</b>
	2000 - MSC - 1.500.1001 25% de Impostos e Transferências para a Educação (Art. 212 CF)	0,00	1.000,00	1.000,00	1.000,00	4.036,00
	<b>305 - 3.1.91.13.00</b>	<b>0,00</b>	<b>20.000,00</b>	<b>20.000,00</b>	<b>20.000,00</b>	<b>80.720,00</b>
	2000 - MSC - 1.500.1001 25% de Impostos e Transferências para a Educação (Art. 212 CF)	0,00	20.000,00	20.000,00	20.000,00	80.720,00
	<b>306 - 3.3.90.08.00</b>	<b>0,00</b>	<b>500,00</b>	<b>1.000,00</b>	<b>1.000,00</b>	<b>3.536,00</b>
	2000 - MSC - 1.500.1001 25% de Impostos e Transferências para a Educação (Art. 212 CF)	0,00	500,00	1.000,00	1.000,00	3.536,00
	<b>307 - 3.3.90.30.00</b>	<b>0,00</b>	<b>9.500,00</b>	<b>9.000,00</b>	<b>9.000,00</b>	<b>36.824,00</b>
	2000 - MSC - 1.500.1001 25% de Impostos e Transferências para a Educação (Art. 212 CF)	0,00	9.500,00	9.000,00	9.000,00	36.824,00
	<b>308 - 3.3.90.32.00</b>	<b>0,00</b>	<b>2.000,00</b>	<b>2.000,00</b>	<b>2.000,00</b>	<b>8.072,00</b>
	2000 - MSC - 1.500.1001 25% de Impostos e Transferências para a Educação (Art. 212 CF)	0,00	2.000,00	2.000,00	2.000,00	8.072,00
	<b>309 - 3.3.90.36.00</b>	<b>0,00</b>	<b>5.000,00</b>	<b>5.000,00</b>	<b>5.000,00</b>	<b>20.180,00</b>
	2000 - MSC - 1.500.1001 25% de Impostos e Transferências para a Educação (Art. 212 CF)	0,00	5.000,00	5.000,00	5.000,00	20.180,00
	<b>310 - 3.3.90.39.00</b>	<b>0,00</b>	<b>5.000,00</b>	<b>5.000,00</b>	<b>5.000,00</b>	<b>20.180,00</b>
	2000 - MSC - 1.500.1001 25% de Impostos e Transferências para a Educação (Art. 212 CF)	0,00	5.000,00	5.000,00	5.000,00	20.180,00
	<b>311 - 3.3.90.47.00</b>	<b>0,00</b>	<b>2.000,00</b>	<b>2.000,00</b>	<b>2.000,00</b>	<b>8.072,00</b>
	2000 - MSC - 1.500.1001 25% de Impostos e Transferências para a Educação (Art. 212 CF)	0,00	2.000,00	2.000,00	2.000,00	8.072,00
Subfunção:	363 - Ensino Profissional	0,00	99.000,00	68.000,00	68.000,00	305.448,00
Programa:	1213 - ENSINO TÉCNICO PROFISSIONALIZANTE	0,00	99.000,00	68.000,00	68.000,00	305.448,00
Ação:	1.904 - CONSTRUÇÃO DE ESCOLA PROFISSIONALIZANTE	0,00	99.000,00	68.000,00	68.000,00	305.448,00
	<b>253 - 4.4.90.51.00</b>	<b>0,00</b>	<b>99.000,00</b>	<b>68.000,00</b>	<b>68.000,00</b>	<b>305.448,00</b>
	2000 - MSC - 1.500.1001 25% de Impostos e Transferências para a Educação (Art. 212 CF)	0,00	20.000,00	18.000,00	18.000,00	74.648,00
	2013 - MSC - 1.570.0000 Recursos de Convênios para Educação do Governo Federal	0,00	79.000,00	50.000,00	50.000,00	230.800,00
Subfunção:	364 - Ensino Superior	0,00	555.000,00	1.243.700,00	1.543.700,00	4.941.673,20
Programa:	1208 - TRANSPORTE ESCOLAR UNIVERSITÁRIO	0,00	555.000,00	1.243.700,00	1.543.700,00	4.941.673,20
Ação:	2.197 - MANUTENÇÃO DO TRANSPORTE UNIVERSITÁRIO	0,00	555.000,00	1.243.700,00	1.543.700,00	4.941.673,20
	<b>314 - 3.3.90.18.00</b>	<b>0,00</b>	<b>15.000,00</b>	<b>10.000,00</b>	<b>10.000,00</b>	<b>45.360,00</b>
	1000 - MSC - 1.501.0000 Recursos Próprios	0,00	15.000,00	10.000,00	10.000,00	45.360,00



PORTAL DA TRANSPARENCIA  
http://cloudit-solucoes.inf.br/transparenciaMunicipal/download/51-2023112291127-6.pdf  
assinado por: idUser 198



### DEMONSTRATIVO DE COMPATIBILIDADE PPA E LOA

PPA 2022 - 2025 - Valores em R\$

	Valor global	2022	2023	2024	2025	Total
<b>315 - 3.3.90.30.00</b>	<b>0,00</b>	<b>10.000,00</b>	<b>9.700,00</b>	<b>9.700,00</b>	<b>10.049,20</b>	<b>39.449,20</b>
1000 - MSC - 1.501.0000 Recursos Próprios	0,00	10.000,00	9.700,00	9.700,00	10.049,20	39.449,20
<b>316 - 3.3.90.36.00</b>	<b>0,00</b>	<b>10.000,00</b>	<b>8.000,00</b>	<b>8.000,00</b>	<b>8.288,00</b>	<b>34.288,00</b>
1000 - MSC - 1.501.0000 Recursos Próprios	0,00	10.000,00	8.000,00	8.000,00	8.288,00	34.288,00
<b>317 - 3.3.90.39.00</b>	<b>0,00</b>	<b>500.000,00</b>	<b>1.200.000,00</b>	<b>1.500.000,00</b>	<b>1.554.000,00</b>	<b>4.754.000,00</b>
1000 - MSC - 1.501.0000 Recursos Próprios	0,00	500.000,00	1.200.000,00	1.500.000,00	1.554.000,00	4.754.000,00
<b>318 - 3.3.90.47.00</b>	<b>0,00</b>	<b>10.000,00</b>	<b>8.000,00</b>	<b>8.000,00</b>	<b>8.288,00</b>	<b>34.288,00</b>
1000 - MSC - 1.501.0000 Recursos Próprios	0,00	10.000,00	8.000,00	8.000,00	8.288,00	34.288,00
<b>319 - 3.3.90.49.00</b>	<b>0,00</b>	<b>10.000,00</b>	<b>8.000,00</b>	<b>8.000,00</b>	<b>8.288,00</b>	<b>34.288,00</b>
1000 - MSC - 1.501.0000 Recursos Próprios	0,00	10.000,00	8.000,00	8.000,00	8.288,00	34.288,00
<b>Ação:</b> 365 - Educação Infantil	0,00	565.000,00	646.000,00	895.000,00	927.220,00	3.033.220,00
<b>Programa:</b> 1210 - DESENVOLVIMENTO DA EDUCAÇÃO INFANTIL	0,00	565.000,00	646.000,00	895.000,00	927.220,00	3.033.220,00
<b>Item:</b> 2.125 - PROGRAMA DE ALFABETIZAÇÃO NA IDADE CERTA	0,00	0,00	0,00	24.000,00	24.864,00	48.864,00
<b>1790 - 3.3.90.30.00</b>	<b>0,00</b>	<b>0,00</b>	<b>0,00</b>	<b>14.000,00</b>	<b>14.504,00</b>	<b>28.504,00</b>
2000 - MSC - 1.500.1001 25% de Impostos e Transferências para a Educação (Art. 212 CF)	0,00	0,00	0,00	14.000,00	14.504,00	28.504,00
<b>1791 - 3.3.90.32.00</b>	<b>0,00</b>	<b>0,00</b>	<b>0,00</b>	<b>10.000,00</b>	<b>10.360,00</b>	<b>20.360,00</b>
2000 - MSC - 1.500.1001 25% de Impostos e Transferências para a Educação (Art. 212 CF)	0,00	0,00	0,00	10.000,00	10.360,00	20.360,00
<b>Ação:</b> 1.134 - REEQUIPAMENTO DA EDUCAÇÃO INFANTIL	0,00	115.000,00	85.000,00	0,00	0,00	200.000,00
<b>249 - 4.4.90.52.00</b>	<b>0,00</b>	<b>115.000,00</b>	<b>85.000,00</b>	<b>0,00</b>	<b>0,00</b>	<b>200.000,00</b>
2000 - MSC - 1.500.1001 25% de Impostos e Transferências para a Educação (Art. 212 CF)	0,00	35.000,00	25.000,00	0,00	0,00	60.000,00
2008 - MSC - 1.550.0000 Recursos do Salário Educação (QSE)	0,00	30.000,00	20.000,00	0,00	0,00	50.000,00
2013 - MSC - 1.570.0000 Recursos de Convênios para Educação do Governo Federal	0,00	50.000,00	40.000,00	0,00	0,00	90.000,00
<b>Ação:</b> 2.135 - MANUTENÇÃO DA EDUCAÇÃO INFANTIL	0,00	250.000,00	421.000,00	321.000,00	332.556,00	1.324.556,00
<b>275 - 3.1.90.04.00</b>	<b>0,00</b>	<b>30.000,00</b>	<b>25.000,00</b>	<b>25.000,00</b>	<b>25.900,00</b>	<b>105.900,00</b>
2000 - MSC - 1.500.1001 25% de Impostos e Transferências para a Educação (Art. 212 CF)	0,00	30.000,00	25.000,00	25.000,00	25.900,00	105.900,00
<b>276 - 3.1.90.11.00</b>	<b>0,00</b>	<b>30.000,00</b>	<b>25.000,00</b>	<b>25.000,00</b>	<b>25.900,00</b>	<b>105.900,00</b>
2000 - MSC - 1.500.1001 25% de Impostos e Transferências para a Educação (Art. 212 CF)	0,00	30.000,00	25.000,00	25.000,00	25.900,00	105.900,00
<b>277 - 3.1.90.13.00</b>	<b>0,00</b>	<b>20.000,00</b>	<b>20.000,00</b>	<b>20.000,00</b>	<b>20.720,00</b>	<b>80.720,00</b>
2000 - MSC - 1.500.1001 25% de Impostos e Transferências para a Educação (Art. 212 CF)	0,00	20.000,00	20.000,00	20.000,00	20.720,00	80.720,00
<b>278 - 3.1.90.94.00</b>	<b>0,00</b>	<b>1.000,00</b>	<b>1.000,00</b>	<b>1.000,00</b>	<b>1.036,00</b>	<b>4.036,00</b>
2000 - MSC - 1.500.1001 25% de Impostos e Transferências para a Educação (Art. 212 CF)	0,00	1.000,00	1.000,00	1.000,00	1.036,00	4.036,00
<b>279 - 3.1.90.96.00</b>	<b>0,00</b>	<b>1.000,00</b>	<b>1.000,00</b>	<b>1.000,00</b>	<b>1.036,00</b>	<b>4.036,00</b>
2000 - MSC - 1.500.1001 25% de Impostos e Transferências para a Educação (Art. 212 CF)	0,00	1.000,00	1.000,00	1.000,00	1.036,00	4.036,00
<b>280 - 3.1.91.13.00</b>	<b>0,00</b>	<b>20.000,00</b>	<b>15.000,00</b>	<b>15.000,00</b>	<b>15.540,00</b>	<b>65.540,00</b>
2000 - MSC - 1.500.1001 25% de Impostos e Transferências para a Educação (Art. 212 CF)	0,00	20.000,00	15.000,00	15.000,00	15.540,00	65.540,00
<b>281 - 3.3.90.08.00</b>	<b>0,00</b>	<b>1.000,00</b>	<b>1.000,00</b>	<b>1.000,00</b>	<b>1.036,00</b>	<b>4.036,00</b>
2000 - MSC - 1.500.1001 25% de Impostos e Transferências para a Educação (Art. 212 CF)	0,00	1.000,00	1.000,00	1.000,00	1.036,00	4.036,00



PORTAL DA TRANSPARÊNCIA  
http://ouvidi-solucoes.inf.br/transparenciaMunicipal/download/31520231229121719.pdf  
assinado por: idUser 198



**DEMONSTRATIVO DE COMPATIBILIDADE PPA E LOA**

PPA 2022 - 2025 - Valores em R\$

	Valor global	2022	2023	2024	2025	Total
<b>282 - 3.3.90.14.00</b>	<b>0,00</b>	<b>20.000,00</b>	<b>15.000,00</b>	<b>15.000,00</b>	<b>15.540,00</b>	<b>65.540,00</b>
2000 - MSC - 1.500.1001 25% de Impostos e Transferências para a Educação (Art. 212 CF)	0,00	20.000,00	15.000,00	15.000,00	15.540,00	65.540,00
<b>283 - 3.3.90.30.00</b>	<b>0,00</b>	<b>75.000,00</b>	<b>275.000,00</b>	<b>175.000,00</b>	<b>181.300,00</b>	<b>706.300,00</b>
2000 - MSC - 1.500.1001 25% de Impostos e Transferências para a Educação (Art. 212 CF)	0,00	25.000,00	25.000,00	25.000,00	25.900,00	100.900,00
2012 - MSC - 1.569.0000 Outras Transferências de Recursos do FNDE	0,00	50.000,00	250.000,00	150.000,00	155.400,00	605.400,00
<b>284 - 3.3.90.32.00</b>	<b>0,00</b>	<b>19.000,00</b>	<b>18.000,00</b>	<b>18.000,00</b>	<b>18.648,00</b>	<b>73.648,00</b>
2000 - MSC - 1.500.1001 25% de Impostos e Transferências para a Educação (Art. 212 CF)	0,00	19.000,00	18.000,00	18.000,00	18.648,00	73.648,00
<b>285 - 3.3.90.36.00</b>	<b>0,00</b>	<b>14.000,00</b>	<b>10.000,00</b>	<b>10.000,00</b>	<b>10.360,00</b>	<b>44.360,00</b>
2000 - MSC - 1.500.1001 25% de Impostos e Transferências para a Educação (Art. 212 CF)	0,00	14.000,00	10.000,00	10.000,00	10.360,00	44.360,00
<b>286 - 3.3.90.39.00</b>	<b>0,00</b>	<b>14.000,00</b>	<b>10.000,00</b>	<b>10.000,00</b>	<b>10.360,00</b>	<b>44.360,00</b>
2000 - MSC - 1.500.1001 25% de Impostos e Transferências para a Educação (Art. 212 CF)	0,00	14.000,00	10.000,00	10.000,00	10.360,00	44.360,00
<b>287 - 3.3.90.47.00</b>	<b>0,00</b>	<b>5.000,00</b>	<b>5.000,00</b>	<b>5.000,00</b>	<b>5.180,00</b>	<b>20.180,00</b>
2000 - MSC - 1.500.1001 25% de Impostos e Transferências para a Educação (Art. 212 CF)	0,00	5.000,00	5.000,00	5.000,00	5.180,00	20.180,00
<b>Ação: 1.155 - CONSTRUÇÃO, AMPLIAÇÃO E RESTAURAÇÃO DE UNIDADES PRÉ- 252 - 4.4.90.51.00</b>	<b>0,00</b>	<b>200.000,00</b>	<b>140.000,00</b>	<b>300.000,00</b>	<b>310.800,00</b>	<b>950.800,00</b>
2000 - MSC - 1.500.1001 25% de Impostos e Transferências para a Educação (Art. 212 CF)	0,00	40.000,00	30.000,00	100.000,00	103.600,00	273.600,00
2008 - MSC - 1.550.0000 Recursos do Salário Educação (QSE)	0,00	60.000,00	40.000,00	50.000,00	51.800,00	201.800,00
2013 - MSC - 1.570.0000 Recursos de Convênios para Educação do Governo Federal	0,00	100.000,00	70.000,00	50.000,00	51.800,00	271.800,00
5003 - MSC - 1.700.3110 Recursos de Emendas Parlamentares Individuais	0,00	0,00	0,00	100.000,00	103.600,00	203.600,00
<b>Ação: 1.937 - AQUISIÇÃO DE EQUIPAMENTOS DIVERSOS PARA A EDUCAÇÃO 1784 - 4.4.90.52.00</b>	<b>0,00</b>	<b>0,00</b>	<b>0,00</b>	<b>250.000,00</b>	<b>259.000,00</b>	<b>509.000,00</b>
2000 - MSC - 1.500.1001 25% de Impostos e Transferências para a Educação (Art. 212 CF)	0,00	0,00	0,00	75.000,00	77.700,00	152.700,00
2008 - MSC - 1.550.0000 Recursos do Salário Educação (QSE)	0,00	0,00	0,00	25.000,00	25.900,00	50.900,00
2012 - MSC - 1.569.0000 Outras Transferências de Recursos do FNDE	0,00	0,00	0,00	75.000,00	77.700,00	152.700,00
2013 - MSC - 1.570.0000 Recursos de Convênios para Educação do Governo Federal	0,00	0,00	0,00	25.000,00	25.900,00	50.900,00
5003 - MSC - 1.700.3110 Recursos de Emendas Parlamentares Individuais	0,00	0,00	0,00	50.000,00	51.800,00	101.800,00
<b>Subfunção: 366 - Educação de Jovens e Adultos</b>	<b>0,00</b>	<b>384.000,00</b>	<b>316.000,00</b>	<b>256.000,00</b>	<b>265.216,00</b>	<b>1.221.216,00</b>
<b>Programa: 1214 - EDUCAÇÃO DE JOVENS E ADULTOS</b>	<b>0,00</b>	<b>384.000,00</b>	<b>316.000,00</b>	<b>256.000,00</b>	<b>265.216,00</b>	<b>1.221.216,00</b>
<b>Ação: 2.136 - MANUTENÇÃO DA EDUCAÇÃO DE JOVENS E ADULTOS</b>	<b>0,00</b>	<b>384.000,00</b>	<b>316.000,00</b>	<b>256.000,00</b>	<b>265.216,00</b>	<b>1.221.216,00</b>
<b>288 - 3.1.90.04.00</b>	<b>0,00</b>	<b>50.000,00</b>	<b>30.000,00</b>	<b>30.000,00</b>	<b>31.080,00</b>	<b>141.080,00</b>
2000 - MSC - 1.500.1001 25% de Impostos e Transferências para a Educação (Art. 212 CF)	0,00	50.000,00	30.000,00	30.000,00	31.080,00	141.080,00
<b>289 - 3.1.90.11.00</b>	<b>0,00</b>	<b>70.000,00</b>	<b>60.000,00</b>	<b>50.000,00</b>	<b>51.800,00</b>	<b>231.800,00</b>
2000 - MSC - 1.500.1001 25% de Impostos e Transferências para a Educação (Art. 212 CF)	0,00	70.000,00	60.000,00	50.000,00	51.800,00	231.800,00
<b>290 - 3.1.90.13.00</b>	<b>0,00</b>	<b>90.000,00</b>	<b>80.000,00</b>	<b>30.000,00</b>	<b>31.080,00</b>	<b>231.080,00</b>
2000 - MSC - 1.500.1001 25% de Impostos e Transferências para a Educação (Art. 212 CF)	0,00	90.000,00	80.000,00	30.000,00	31.080,00	231.080,00
<b>291 - 3.1.90.94.00</b>	<b>0,00</b>	<b>2.000,00</b>	<b>2.000,00</b>	<b>2.000,00</b>	<b>2.072,00</b>	<b>8.072,00</b>
2000 - MSC - 1.500.1001 25% de Impostos e Transferências para a Educação (Art. 212 CF)	0,00	2.000,00	2.000,00	2.000,00	2.072,00	8.072,00



PORTAL DA TRANSPARENCIA  
<http://oloudit-solucoes.inf.br/trasparenciaMunicipal/dwnload/51-2023122912141990.pdf>  
 assinado por: idUser 198





**DEMONSTRATIVO DE COMPATIBILIDADE PPA E LOA**

PPA 2022 - 2025 - Valores em R\$

	Valor global	2022	2023	2024	2025	Total
<b>292 - 3.1.90.96.00</b>	<b>0,00</b>	<b>2.000,00</b>	<b>2.000,00</b>	<b>2.000,00</b>	<b>2.072,00</b>	<b>8.072,00</b>
2000 - MSC - 1.500.1001 25% de Impostos e Transferências para a Educação (Art. 212 CF)	0,00	2.000,00	2.000,00	2.000,00	2.072,00	8.072,00
<b>293 - 3.1.91.13.00</b>	<b>0,00</b>	<b>20.000,00</b>	<b>18.000,00</b>	<b>18.000,00</b>	<b>18.648,00</b>	<b>74.648,00</b>
2000 - MSC - 1.500.1001 25% de Impostos e Transferências para a Educação (Art. 212 CF)	0,00	20.000,00	18.000,00	18.000,00	18.648,00	74.648,00
<b>294 - 3.3.90.08.00</b>	<b>0,00</b>	<b>1.000,00</b>	<b>1.000,00</b>	<b>1.000,00</b>	<b>1.036,00</b>	<b>4.036,00</b>
2000 - MSC - 1.500.1001 25% de Impostos e Transferências para a Educação (Art. 212 CF)	0,00	1.000,00	1.000,00	1.000,00	1.036,00	4.036,00
<b>295 - 3.3.90.30.00</b>	<b>0,00</b>	<b>50.000,00</b>	<b>45.000,00</b>	<b>45.000,00</b>	<b>46.620,00</b>	<b>186.620,00</b>
2000 - MSC - 1.500.1001 25% de Impostos e Transferências para a Educação (Art. 212 CF)	0,00	50.000,00	45.000,00	45.000,00	46.620,00	186.620,00
<b>296 - 3.3.90.32.00</b>	<b>0,00</b>	<b>10.000,00</b>	<b>10.000,00</b>	<b>10.000,00</b>	<b>10.360,00</b>	<b>40.360,00</b>
2000 - MSC - 1.500.1001 25% de Impostos e Transferências para a Educação (Art. 212 CF)	0,00	10.000,00	10.000,00	10.000,00	10.360,00	40.360,00
<b>297 - 3.3.90.36.00</b>	<b>0,00</b>	<b>20.000,00</b>	<b>18.000,00</b>	<b>18.000,00</b>	<b>18.648,00</b>	<b>74.648,00</b>
2000 - MSC - 1.500.1001 25% de Impostos e Transferências para a Educação (Art. 212 CF)	0,00	20.000,00	18.000,00	18.000,00	18.648,00	74.648,00
<b>298 - 3.3.90.39.00</b>	<b>0,00</b>	<b>59.000,00</b>	<b>40.000,00</b>	<b>40.000,00</b>	<b>41.440,00</b>	<b>180.440,00</b>
2000 - MSC - 1.500.1001 25% de Impostos e Transferências para a Educação (Art. 212 CF)	0,00	59.000,00	40.000,00	40.000,00	41.440,00	180.440,00
<b>299 - 3.3.90.47.00</b>	<b>0,00</b>	<b>10.000,00</b>	<b>10.000,00</b>	<b>10.000,00</b>	<b>10.360,00</b>	<b>40.360,00</b>
2000 - MSC - 1.500.1001 25% de Impostos e Transferências para a Educação (Art. 212 CF)	0,00	10.000,00	10.000,00	10.000,00	10.360,00	40.360,00
Subfunção: 367 - Educação Especial	0,00	250.000,00	154.000,00	154.000,00	159.544,00	717.544,00
Programa: 1205 - EDUCAÇÃO ESPECIAL	0,00	250.000,00	154.000,00	154.000,00	159.544,00	717.544,00
Ação: 1.137 - REEQUIPAMENTO DA EDUCAÇÃO ESPECIAL	0,00	250.000,00	154.000,00	154.000,00	159.544,00	717.544,00
<b>250 - 4.4.90.52.00</b>	<b>0,00</b>	<b>250.000,00</b>	<b>154.000,00</b>	<b>154.000,00</b>	<b>159.544,00</b>	<b>717.544,00</b>
2000 - MSC - 1.500.1001 25% de Impostos e Transferências para a Educação (Art. 212 CF)	0,00	150.000,00	100.000,00	100.000,00	103.600,00	453.600,00
2008 - MSC - 1.550.0000 Recursos do Salário Educação (QSE)	0,00	50.000,00	34.000,00	34.000,00	35.224,00	153.224,00
2013 - MSC - 1.570.0000 Recursos de Convênios para Educação do Governo Federal	0,00	50.000,00	20.000,00	20.000,00	20.720,00	110.720,00
Função: 28 - Encargos Especiais	0,00	0,00	0,00	10.000,00	10.360,00	20.360,00
Subfunção: 846 - Outros Encargos Especiais	0,00	0,00	0,00	10.000,00	10.360,00	20.360,00
Programa: 1218 - PROMOÇÃO E QUALIFICAÇÃO DO ENSINO FUNDAMENTAL	0,00	0,00	0,00	10.000,00	10.360,00	20.360,00
Ação: 0.6 - INDENIZAÇÕES E RESTITUIÇÕES DIVERSAS	0,00	0,00	0,00	10.000,00	10.360,00	20.360,00
<b>1815 - 3.3.20.93.00</b>	<b>0,00</b>	<b>0,00</b>	<b>0,00</b>	<b>10.000,00</b>	<b>10.360,00</b>	<b>20.360,00</b>
2012 - MSC - 1.569.0000 Outras Transferências de Recursos do FNDE	0,00	0,00	0,00	10.000,00	10.360,00	20.360,00
<b>Unidade orçamentária: 11002 - DIRETORIAS DE POLÍTICA PEDAGÓGICA E DE</b>	<b>0,00</b>	<b>50.000,00</b>	<b>47.000,00</b>	<b>47.000,00</b>	<b>48.692,00</b>	<b>192.692,00</b>
Função: 12 - Educação	0,00	17.000,00	17.000,00	17.000,00	17.612,00	68.612,00
Subfunção: 363 - Ensino Profissional	0,00	17.000,00	17.000,00	17.000,00	17.612,00	68.612,00
Programa: 409 - GESTÃO DAS ATIVIDADES DA SECRETARIA MUNICIPAL DE EDUCAÇÃO	0,00	17.000,00	17.000,00	17.000,00	17.612,00	68.612,00
Ação: 2.923 - MANUTENÇÃO DO CURSO DE IDIOMAS	0,00	17.000,00	17.000,00	17.000,00	17.612,00	68.612,00
<b>336 - 3.1.90.04.00</b>	<b>0,00</b>	<b>2.000,00</b>	<b>2.000,00</b>	<b>2.000,00</b>	<b>2.072,00</b>	<b>8.072,00</b>
1000 - MSC - 1.501.0000 Recursos Próprios	0,00	2.000,00	2.000,00	2.000,00	2.072,00	8.072,00
<b>337 - 3.1.90.11.00</b>	<b>0,00</b>	<b>2.000,00</b>	<b>2.000,00</b>	<b>2.000,00</b>	<b>2.072,00</b>	<b>8.072,00</b>



PORTAL DA TRANSPARENCIA  
http://cloudit-solucoes.inf.br/transparencia/portal/download/51-2023-4296219.pdf  
assinado por: idUser 198



**DEMONSTRATIVO DE COMPATIBILIDADE PPA E LOA**

PPA 2022 - 2025 - Valores em R\$

	Valor global	2022	2023	2024	2025	Total
1000 - MSC - 1.501.0000 Recursos Próprios	0,00	2.000,00	2.000,00	2.000,00	2.072,00	8.072,00
<b>338 - 3.1.90.13.00</b>	<b>0,00</b>	<b>1.000,00</b>	<b>1.000,00</b>	<b>1.000,00</b>	<b>1.036,00</b>	<b>4.036,00</b>
1000 - MSC - 1.501.0000 Recursos Próprios	0,00	1.000,00	1.000,00	1.000,00	1.036,00	4.036,00
<b>339 - 3.1.90.94.00</b>	<b>0,00</b>	<b>1.000,00</b>	<b>1.000,00</b>	<b>1.000,00</b>	<b>1.036,00</b>	<b>4.036,00</b>
1000 - MSC - 1.501.0000 Recursos Próprios	0,00	1.000,00	1.000,00	1.000,00	1.036,00	4.036,00
<b>340 - 3.1.90.96.00</b>	<b>0,00</b>	<b>1.000,00</b>	<b>1.000,00</b>	<b>1.000,00</b>	<b>1.036,00</b>	<b>4.036,00</b>
1000 - MSC - 1.501.0000 Recursos Próprios	0,00	1.000,00	1.000,00	1.000,00	1.036,00	4.036,00
<b>341 - 3.1.91.13.00</b>	<b>0,00</b>	<b>1.000,00</b>	<b>1.000,00</b>	<b>1.000,00</b>	<b>1.036,00</b>	<b>4.036,00</b>
1000 - MSC - 1.501.0000 Recursos Próprios	0,00	1.000,00	1.000,00	1.000,00	1.036,00	4.036,00
<b>342 - 3.3.90.30.00</b>	<b>0,00</b>	<b>2.000,00</b>	<b>2.000,00</b>	<b>2.000,00</b>	<b>2.072,00</b>	<b>8.072,00</b>
1000 - MSC - 1.501.0000 Recursos Próprios	0,00	2.000,00	2.000,00	2.000,00	2.072,00	8.072,00
<b>343 - 3.3.90.35.00</b>	<b>0,00</b>	<b>1.000,00</b>	<b>1.000,00</b>	<b>1.000,00</b>	<b>1.036,00</b>	<b>4.036,00</b>
1000 - MSC - 1.501.0000 Recursos Próprios	0,00	1.000,00	1.000,00	1.000,00	1.036,00	4.036,00
<b>344 - 3.3.90.36.00</b>	<b>0,00</b>	<b>2.000,00</b>	<b>2.000,00</b>	<b>2.000,00</b>	<b>2.072,00</b>	<b>8.072,00</b>
1000 - MSC - 1.501.0000 Recursos Próprios	0,00	2.000,00	2.000,00	2.000,00	2.072,00	8.072,00
<b>345 - 3.3.90.39.00</b>	<b>0,00</b>	<b>2.000,00</b>	<b>2.000,00</b>	<b>2.000,00</b>	<b>2.072,00</b>	<b>8.072,00</b>
1000 - MSC - 1.501.0000 Recursos Próprios	0,00	2.000,00	2.000,00	2.000,00	2.072,00	8.072,00
<b>346 - 3.3.90.47.00</b>	<b>0,00</b>	<b>1.000,00</b>	<b>1.000,00</b>	<b>1.000,00</b>	<b>1.036,00</b>	<b>4.036,00</b>
1000 - MSC - 1.501.0000 Recursos Próprios	0,00	1.000,00	1.000,00	1.000,00	1.036,00	4.036,00
<b>1696 - 3.3.90.08.00</b>	<b>0,00</b>	<b>1.000,00</b>	<b>1.000,00</b>	<b>1.000,00</b>	<b>1.036,00</b>	<b>4.036,00</b>
1000 - MSC - 1.501.0000 Recursos Próprios	0,00	1.000,00	1.000,00	1.000,00	1.036,00	4.036,00
Função: 19 - Ciência e Tecnologia	0,00	33.000,00	30.000,00	30.000,00	31.080,00	124.080,00
Subfunção: 363 - Ensino Profissional	0,00	33.000,00	30.000,00	30.000,00	31.080,00	124.080,00
Programa: 1213 - ENSINO TÉCNICO PROFISSIONALIZANTE	0,00	33.000,00	30.000,00	30.000,00	31.080,00	124.080,00
Ação: 2.918 - IMPLANTAÇÃO E MANUTENÇÃO DE CURSOS NA ÁREA DE	0,00	33.000,00	30.000,00	30.000,00	31.080,00	124.080,00
<b>325 - 3.1.90.04.00</b>	<b>0,00</b>	<b>5.000,00</b>	<b>5.000,00</b>	<b>5.000,00</b>	<b>5.180,00</b>	<b>20.180,00</b>
1000 - MSC - 1.501.0000 Recursos Próprios	0,00	5.000,00	5.000,00	5.000,00	5.180,00	20.180,00
<b>326 - 3.1.90.11.00</b>	<b>0,00</b>	<b>2.000,00</b>	<b>2.000,00</b>	<b>2.000,00</b>	<b>2.072,00</b>	<b>8.072,00</b>
1000 - MSC - 1.501.0000 Recursos Próprios	0,00	2.000,00	2.000,00	2.000,00	2.072,00	8.072,00
<b>327 - 3.1.90.13.00</b>	<b>0,00</b>	<b>1.000,00</b>	<b>1.000,00</b>	<b>1.000,00</b>	<b>1.036,00</b>	<b>4.036,00</b>
1000 - MSC - 1.501.0000 Recursos Próprios	0,00	1.000,00	1.000,00	1.000,00	1.036,00	4.036,00
<b>328 - 3.1.90.94.00</b>	<b>0,00</b>	<b>1.000,00</b>	<b>1.000,00</b>	<b>1.000,00</b>	<b>1.036,00</b>	<b>4.036,00</b>
1000 - MSC - 1.501.0000 Recursos Próprios	0,00	1.000,00	1.000,00	1.000,00	1.036,00	4.036,00
<b>329 - 3.1.90.96.00</b>	<b>0,00</b>	<b>1.000,00</b>	<b>1.000,00</b>	<b>1.000,00</b>	<b>1.036,00</b>	<b>4.036,00</b>
1000 - MSC - 1.501.0000 Recursos Próprios	0,00	1.000,00	1.000,00	1.000,00	1.036,00	4.036,00
<b>330 - 3.1.91.13.00</b>	<b>0,00</b>	<b>1.000,00</b>	<b>1.000,00</b>	<b>1.000,00</b>	<b>1.036,00</b>	<b>4.036,00</b>
1000 - MSC - 1.501.0000 Recursos Próprios	0,00	1.000,00	1.000,00	1.000,00	1.036,00	4.036,00



PORTAL DA TRANSPARENCIA  
<http://cloud.it-solucoes.inf.br/transparenciaMunicipal/download/517207375229121719.pdf>  
 assinado por: idUser 198



**DEMONSTRATIVO DE COMPATIBILIDADE PPA E LOA**

PPA 2022 - 2025 - Valores em R\$

	Valor global	2022	2023	2024	2025	Total
<b>331 - 3.3.90.30.00</b>	<b>0,00</b>	<b>2.000,00</b>	<b>2.000,00</b>	<b>2.000,00</b>	<b>2.072,00</b>	<b>8.072,00</b>
1000 - MSC - 1.501.0000 Recursos Próprios	0,00	2.000,00	2.000,00	2.000,00	2.072,00	8.072,00
<b>332 - 3.3.90.35.00</b>	<b>0,00</b>	<b>2.000,00</b>	<b>2.000,00</b>	<b>2.000,00</b>	<b>2.072,00</b>	<b>8.072,00</b>
1000 - MSC - 1.501.0000 Recursos Próprios	0,00	2.000,00	2.000,00	2.000,00	2.072,00	8.072,00
<b>333 - 3.3.90.36.00</b>	<b>0,00</b>	<b>3.000,00</b>	<b>3.000,00</b>	<b>3.000,00</b>	<b>3.108,00</b>	<b>12.108,00</b>
1000 - MSC - 1.501.0000 Recursos Próprios	0,00	3.000,00	3.000,00	3.000,00	3.108,00	12.108,00
<b>334 - 3.3.90.39.00</b>	<b>0,00</b>	<b>13.000,00</b>	<b>10.000,00</b>	<b>10.000,00</b>	<b>10.360,00</b>	<b>43.360,00</b>
1000 - MSC - 1.501.0000 Recursos Próprios	0,00	13.000,00	10.000,00	10.000,00	10.360,00	43.360,00
<b>335 - 3.3.90.47.00</b>	<b>0,00</b>	<b>1.000,00</b>	<b>1.000,00</b>	<b>1.000,00</b>	<b>1.036,00</b>	<b>4.036,00</b>
1000 - MSC - 1.501.0000 Recursos Próprios	0,00	1.000,00	1.000,00	1.000,00	1.036,00	4.036,00
<b>1697 - 3.3.90.08.00</b>	<b>0,00</b>	<b>1.000,00</b>	<b>1.000,00</b>	<b>1.000,00</b>	<b>1.036,00</b>	<b>4.036,00</b>
1000 - MSC - 1.501.0000 Recursos Próprios	0,00	1.000,00	1.000,00	1.000,00	1.036,00	4.036,00
<b>Unidade orçamentária: 11003 - DIRETORIAS DE ADMINISTRAÇÃO, CONTÁBIL</b>	<b>0,00</b>	<b>316.000,00</b>	<b>244.700,00</b>	<b>244.700,00</b>	<b>253.509,20</b>	<b>1.058.909,20</b>
Função: 28 - Encargos Especiais	0,00	316.000,00	244.700,00	244.700,00	253.509,20	1.058.909,20
Subfunção: 843 - Serviço da Dívida Interna	0,00	166.000,00	110.000,00	110.000,00	113.960,00	499.960,00
Programa: 409 - GESTÃO DAS ATIVIDADES DA SECRETARIA MUNICIPAL DE EDUCAÇÃO	0,00	166.000,00	110.000,00	110.000,00	113.960,00	499.960,00
Ação: 0.304 - AMORTIZAÇÃO DE DÉVIDAS PÚBLICAS - EDUCAÇÃO	0,00	166.000,00	110.000,00	110.000,00	113.960,00	499.960,00
<b>242 - 3.2.90.21.00</b>	<b>0,00</b>	<b>20.000,00</b>	<b>15.000,00</b>	<b>15.000,00</b>	<b>15.540,00</b>	<b>65.540,00</b>
1000 - MSC - 1.501.0000 Recursos Próprios	0,00	20.000,00	15.000,00	15.000,00	15.540,00	65.540,00
<b>243 - 4.6.90.71.00</b>	<b>0,00</b>	<b>76.000,00</b>	<b>50.000,00</b>	<b>50.000,00</b>	<b>51.800,00</b>	<b>227.800,00</b>
1000 - MSC - 1.501.0000 Recursos Próprios	0,00	76.000,00	50.000,00	50.000,00	51.800,00	227.800,00
<b>244 - 4.6.91.71.00</b>	<b>0,00</b>	<b>70.000,00</b>	<b>45.000,00</b>	<b>45.000,00</b>	<b>46.620,00</b>	<b>206.620,00</b>
1000 - MSC - 1.501.0000 Recursos Próprios	0,00	70.000,00	45.000,00	45.000,00	46.620,00	206.620,00
Subfunção: 846 - Outros Encargos Especiais	0,00	150.000,00	134.700,00	134.700,00	139.549,20	558.949,20
Programa: 1201 - PROMOÇÃO E QUALIFICAÇÃO DO ENSINO FUNDAMENTAL	0,00	150.000,00	134.700,00	134.700,00	139.549,20	558.949,20
Ação: 0.107 - SENTENÇAS JUDICIAIS E PRECATÓRIOS - EDUCAÇÃO	0,00	150.000,00	134.700,00	134.700,00	139.549,20	558.949,20
<b>240 - 3.1.90.91.00</b>	<b>0,00</b>	<b>75.000,00</b>	<b>70.000,00</b>	<b>70.000,00</b>	<b>72.520,00</b>	<b>287.520,00</b>
2000 - MSC - 1.500.1001 25% de Impostos e Transferências para a Educação (Art. 212 CF)	0,00	75.000,00	70.000,00	70.000,00	72.520,00	287.520,00
<b>241 - 3.3.90.91.00</b>	<b>0,00</b>	<b>75.000,00</b>	<b>64.700,00</b>	<b>64.700,00</b>	<b>67.029,20</b>	<b>271.429,20</b>
2000 - MSC - 1.500.1001 25% de Impostos e Transferências para a Educação (Art. 212 CF)	0,00	75.000,00	64.700,00	64.700,00	67.029,20	271.429,20
<b>Unidade orçamentária: 14006 - FUNDEB</b>	<b>0,00</b>	<b>36.222.000,00</b>	<b>45.205.000,00</b>	<b>48.581.000,00</b>	<b>50.193.880,00</b>	<b>180.201.880,00</b>
Função: 12 - Educação	0,00	36.222.000,00	45.205.000,00	48.581.000,00	50.193.880,00	180.201.880,00
Subfunção: 361 - Ensino Fundamental	0,00	29.660.500,00	38.320.000,00	43.347.900,00	44.772.388,40	156.100.788,40
Programa: 1201 - PROMOÇÃO E QUALIFICAÇÃO DO ENSINO FUNDAMENTAL	0,00	29.660.500,00	38.320.000,00	43.347.900,00	44.772.388,40	156.100.788,40
Ação: 1.171 - CONSTRUÇÃO, AMPLIAÇÃO E RESTAURAÇÃO DE UNIDADES	0,00	882.300,00	1.235.000,00	365.000,00	378.140,00	2.860.440,00
<b>724 - 4.4.90.51.00</b>	<b>0,00</b>	<b>732.300,00</b>	<b>1.090.000,00</b>	<b>220.000,00</b>	<b>227.920,00</b>	<b>2.270.220,00</b>
2002 - MSC - 1.540.0000 FUNDEB (Despesas Diversas)	0,00	682.300,00	1.000.000,00	100.000,00	103.600,00	1.885.900,00



PORTAL DA TRANSPARÊNCIA  
<http://oioudit-solucoes.inf.br/transparencia/municipal/download/51-2023-4229121719.pdf>  
 assinado por: idUser 198



## DEMONSTRATIVO DE COMPATIBILIDADE PPA E LOA

PPA 2022 - 2025 - Valores em R\$

	Valor global	2022	2023	2024	2025	Total
2004 - MSC - 1.541.0000 Complemento da União - VAAF - FUNDEB (Demais Despesas)	0,00	50.000,00	70.000,00	50.000,00	51.800,00	221.800,00
2006 - MSC - 1.542.0000 Complemento da União - VAAT - FUNDEB (Demais Despesas)	0,00	0,00	0,00	50.000,00	51.800,00	101.800,00
2018 - MSC - 1.543.0000 Complemento da União - VAAR - FUNDEB (Demais Despesas)	0,00	0,00	20.000,00	20.000,00	20.720,00	60.720,00
<b>1702 - 4.4.90.61.00</b>	<b>0,00</b>	<b>150.000,00</b>	<b>145.000,00</b>	<b>145.000,00</b>	<b>150.220,00</b>	<b>590.220,00</b>
2002 - MSC - 1.540.0000 FUNDEB (Despesas Diversas)	0,00	100.000,00	75.000,00	75.000,00	77.700,00	327.700,00
2004 - MSC - 1.541.0000 Complemento da União - VAAF - FUNDEB (Demais Despesas)	0,00	50.000,00	50.000,00	50.000,00	51.800,00	201.800,00
2018 - MSC - 1.543.0000 Complemento da União - VAAR - FUNDEB (Demais Despesas)	0,00	0,00	20.000,00	20.000,00	20.720,00	60.720,00
<b>1.784 - REEQUIPAMENTO DO ENSINO FUNDAMENTAL COM RECURSOS DO</b>	<b>0,00</b>	<b>508.500,00</b>	<b>350.000,00</b>	<b>230.000,00</b>	<b>238.280,00</b>	<b>1.326.780,00</b>
<b>726 - 4.4.90.52.00</b>	<b>0,00</b>	<b>508.500,00</b>	<b>350.000,00</b>	<b>230.000,00</b>	<b>238.280,00</b>	<b>1.326.780,00</b>
2002 - MSC - 1.540.0000 FUNDEB (Despesas Diversas)	0,00	400.000,00	200.000,00	150.000,00	155.400,00	905.400,00
2004 - MSC - 1.541.0000 Complemento da União - VAAF - FUNDEB (Demais Despesas)	0,00	108.500,00	130.000,00	50.000,00	51.800,00	340.300,00
2006 - MSC - 1.542.0000 Complemento da União - VAAT - FUNDEB (Demais Despesas)	0,00	0,00	0,00	20.000,00	20.720,00	40.720,00
2018 - MSC - 1.543.0000 Complemento da União - VAAR - FUNDEB (Demais Despesas)	0,00	0,00	20.000,00	10.000,00	10.360,00	40.360,00
<b>2.950 - MANUTENÇÃO DO ENSINO FUNDAMENTAL - FUNDEB -</b>	<b>0,00</b>	<b>21.119.400,00</b>	<b>28.990.580,00</b>	<b>35.850.760,00</b>	<b>37.005.351,36</b>	<b>122.966.091,36</b>
<b>729 - 3.1.90.04.00</b>	<b>0,00</b>	<b>2.700.000,00</b>	<b>5.145.700,00</b>	<b>2.513.760,00</b>	<b>2.604.255,36</b>	<b>12.963.715,36</b>
2001 - MSC - 1.540.1070 FUNDEB (Profissionais da Educação Básica)	0,00	2.300.000,00	3.500.000,00	1.963.760,00	2.034.455,36	9.798.215,36
2003 - MSC - 1.541.1070 Complemento da União - VAAF - FUNDEB (Profissionais da Educação Bá	0,00	400.000,00	1.500.000,00	500.000,00	518.000,00	2.918.000,00
2005 - MSC - 1.542.1070 Complemento da União - VAAT - FUNDEB (Profissionais da Educação Bá	0,00	0,00	0,00	50.000,00	51.800,00	101.800,00
2017 - MSC - 1.543.1070 Complemento da União - VAAR - FUNDEB	0,00	0,00	145.700,00	0,00	0,00	145.700,00
<b>730 - 3.1.90.11.00</b>	<b>0,00</b>	<b>13.370.400,00</b>	<b>15.062.880,00</b>	<b>23.050.000,00</b>	<b>23.743.764,00</b>	<b>75.227.044,00</b>
2001 - MSC - 1.540.1070 FUNDEB (Profissionais da Educação Básica)	0,00	12.737.400,00	13.762.880,00	20.000.000,00	20.583.964,00	67.084.244,00
2003 - MSC - 1.541.1070 Complemento da União - VAAF - FUNDEB (Profissionais da Educação Bá	0,00	633.000,00	1.000.000,00	3.000.000,00	3.108.000,00	7.741.000,00
2005 - MSC - 1.542.1070 Complemento da União - VAAT - FUNDEB (Profissionais da Educação Bá	0,00	0,00	0,00	50.000,00	51.800,00	101.800,00
2017 - MSC - 1.543.1070 Complemento da União - VAAR - FUNDEB	0,00	0,00	300.000,00	0,00	0,00	300.000,00
<b>731 - 3.1.90.13.00</b>	<b>0,00</b>	<b>600.000,00</b>	<b>1.350.000,00</b>	<b>1.080.000,00</b>	<b>1.118.880,00</b>	<b>4.148.880,00</b>
2001 - MSC - 1.540.1070 FUNDEB (Profissionais da Educação Básica)	0,00	500.000,00	1.200.000,00	1.000.000,00	1.036.000,00	3.736.000,00
2003 - MSC - 1.541.1070 Complemento da União - VAAF - FUNDEB (Profissionais da Educação Bá	0,00	100.000,00	100.000,00	80.000,00	82.880,00	362.880,00
2017 - MSC - 1.543.1070 Complemento da União - VAAR - FUNDEB	0,00	0,00	50.000,00	0,00	0,00	50.000,00
<b>732 - 3.1.90.94.00</b>	<b>0,00</b>	<b>27.000,00</b>	<b>50.000,00</b>	<b>30.000,00</b>	<b>31.080,00</b>	<b>138.080,00</b>
2001 - MSC - 1.540.1070 FUNDEB (Profissionais da Educação Básica)	0,00	25.000,00	20.000,00	20.000,00	20.720,00	85.720,00
2003 - MSC - 1.541.1070 Complemento da União - VAAF - FUNDEB (Profissionais da Educação Bá	0,00	2.000,00	10.000,00	10.000,00	10.360,00	32.360,00
2017 - MSC - 1.543.1070 Complemento da União - VAAR - FUNDEB	0,00	0,00	20.000,00	0,00	0,00	20.000,00
<b>733 - 3.1.90.96.00</b>	<b>0,00</b>	<b>12.000,00</b>	<b>22.000,00</b>	<b>12.000,00</b>	<b>12.432,00</b>	<b>58.432,00</b>
2001 - MSC - 1.540.1070 FUNDEB (Profissionais da Educação Básica)	0,00	10.000,00	10.000,00	10.000,00	10.360,00	40.360,00
2003 - MSC - 1.541.1070 Complemento da União - VAAF - FUNDEB (Profissionais da Educação Bá	0,00	2.000,00	2.000,00	2.000,00	2.072,00	8.072,00
2017 - MSC - 1.543.1070 Complemento da União - VAAR - FUNDEB	0,00	0,00	10.000,00	0,00	0,00	10.000,00
<b>734 - 3.1.91.13.00</b>	<b>0,00</b>	<b>4.400.000,00</b>	<b>7.350.000,00</b>	<b>9.145.000,00</b>	<b>9.474.220,00</b>	<b>30.369.220,00</b>





### DEMONSTRATIVO DE COMPATIBILIDADE PPA E LOA

PPA 2022 - 2025 - Valores em R\$

	Valor global	2022	2023	2024	2025	Total
2001 - MSC - 1.540.1070 FUNDEB (Profissionais da Educação Básica)	0,00	4.000.000,00	6.500.000,00	8.645.000,00	8.956.220,00	28.101.220,00
2003 - MSC - 1.541.1070 Complemento da União - VAAF - FUNDEB (Profissionais da Educação Bá	0,00	400.000,00	750.000,00	400.000,00	414.400,00	1.964.400,00
2005 - MSC - 1.542.1070 Complemento da União - VAAT - FUNDEB (Profissionais da Educação Bá	0,00	0,00	0,00	100.000,00	103.600,00	203.600,00
2017 - MSC - 1.543.1070 Complemento da União - VAAR - FUNDEB	0,00	0,00	100.000,00	0,00	0,00	100.000,00
<b>736 - 3.3.90.08.00</b>	<b>0,00</b>	<b>10.000,00</b>	<b>10.000,00</b>	<b>20.000,00</b>	<b>20.720,00</b>	<b>60.720,00</b>
2001 - MSC - 1.540.1070 FUNDEB (Profissionais da Educação Básica)	0,00	10.000,00	10.000,00	20.000,00	20.720,00	60.720,00
<b>2.952 - MANUTENÇÃO DO ENSINO FUNDAMENTAL COM RECURSOS DO</b>	<b>0,00</b>	<b>7.150.300,00</b>	<b>7.744.420,00</b>	<b>6.902.140,00</b>	<b>7.150.617,04</b>	<b>28.947.477,04</b>
<b>755 - 3.1.90.04.00</b>	<b>0,00</b>	<b>760.000,00</b>	<b>595.300,00</b>	<b>670.000,00</b>	<b>694.120,00</b>	<b>2.719.420,00</b>
2002 - MSC - 1.540.0000 FUNDEB (Despesas Diversas)	0,00	700.000,00	500.000,00	600.000,00	621.600,00	2.421.600,00
2004 - MSC - 1.541.0000 Complemento da União - VAAF - FUNDEB (Demais Despesas)	0,00	60.000,00	70.000,00	70.000,00	72.520,00	272.520,00
2018 - MSC - 1.543.0000 Complemento da União - VAAR - FUNDEB (Demais Despesas)	0,00	0,00	25.300,00	0,00	0,00	25.300,00
<b>756 - 3.1.90.13.00</b>	<b>0,00</b>	<b>310.000,00</b>	<b>380.000,00</b>	<b>210.000,00</b>	<b>217.560,00</b>	<b>1.117.560,00</b>
2002 - MSC - 1.540.0000 FUNDEB (Despesas Diversas)	0,00	300.000,00	350.000,00	200.000,00	207.200,00	1.057.200,00
2004 - MSC - 1.541.0000 Complemento da União - VAAF - FUNDEB (Demais Despesas)	0,00	10.000,00	10.000,00	10.000,00	10.360,00	40.360,00
2018 - MSC - 1.543.0000 Complemento da União - VAAR - FUNDEB (Demais Despesas)	0,00	0,00	20.000,00	0,00	0,00	20.000,00
<b>759 - 3.1.90.11.00</b>	<b>0,00</b>	<b>1.410.300,00</b>	<b>776.000,00</b>	<b>1.040.300,00</b>	<b>1.077.750,80</b>	<b>4.304.350,80</b>
2002 - MSC - 1.540.0000 FUNDEB (Despesas Diversas)	0,00	1.130.300,00	500.000,00	700.000,00	725.200,00	3.055.500,00
2004 - MSC - 1.541.0000 Complemento da União - VAAF - FUNDEB (Demais Despesas)	0,00	280.000,00	230.000,00	300.000,00	310.800,00	1.120.800,00
2005 - MSC - 1.542.1070 Complemento da União - VAAT - FUNDEB (Profissionais da Educação Bá	0,00	0,00	0,00	40.300,00	41.750,80	82.050,80
2018 - MSC - 1.543.0000 Complemento da União - VAAR - FUNDEB (Demais Despesas)	0,00	0,00	46.000,00	0,00	0,00	46.000,00
<b>762 - 3.1.90.94.00</b>	<b>0,00</b>	<b>10.000,00</b>	<b>10.000,00</b>	<b>10.000,00</b>	<b>10.360,00</b>	<b>40.360,00</b>
2002 - MSC - 1.540.0000 FUNDEB (Despesas Diversas)	0,00	10.000,00	10.000,00	10.000,00	10.360,00	40.360,00
<b>763 - 3.1.90.96.00</b>	<b>0,00</b>	<b>10.000,00</b>	<b>10.000,00</b>	<b>10.000,00</b>	<b>10.360,00</b>	<b>40.360,00</b>
2002 - MSC - 1.540.0000 FUNDEB (Despesas Diversas)	0,00	10.000,00	10.000,00	10.000,00	10.360,00	40.360,00
<b>765 - 3.1.91.13.00</b>	<b>0,00</b>	<b>810.000,00</b>	<b>385.000,00</b>	<b>360.000,00</b>	<b>372.960,00</b>	<b>1.927.960,00</b>
2002 - MSC - 1.540.0000 FUNDEB (Despesas Diversas)	0,00	730.000,00	300.000,00	300.000,00	310.800,00	1.640.800,00
2004 - MSC - 1.541.0000 Complemento da União - VAAF - FUNDEB (Demais Despesas)	0,00	80.000,00	75.000,00	60.000,00	62.160,00	277.160,00
2018 - MSC - 1.543.0000 Complemento da União - VAAR - FUNDEB (Demais Despesas)	0,00	0,00	10.000,00	0,00	0,00	10.000,00
<b>768 - 3.3.90.08.00</b>	<b>0,00</b>	<b>5.000,00</b>	<b>8.000,00</b>	<b>8.000,00</b>	<b>8.288,00</b>	<b>29.288,00</b>
2002 - MSC - 1.540.0000 FUNDEB (Despesas Diversas)	0,00	5.000,00	8.000,00	8.000,00	8.288,00	29.288,00
<b>770 - 3.3.90.14.00</b>	<b>0,00</b>	<b>70.000,00</b>	<b>70.000,00</b>	<b>70.000,00</b>	<b>72.520,00</b>	<b>282.520,00</b>
2002 - MSC - 1.540.0000 FUNDEB (Despesas Diversas)	0,00	50.000,00	40.000,00	40.000,00	41.440,00	171.440,00
2004 - MSC - 1.541.0000 Complemento da União - VAAF - FUNDEB (Demais Despesas)	0,00	20.000,00	20.000,00	20.000,00	20.720,00	80.720,00
2018 - MSC - 1.543.0000 Complemento da União - VAAR - FUNDEB (Demais Despesas)	0,00	0,00	10.000,00	10.000,00	10.360,00	30.360,00
<b>772 - 3.3.90.30.00</b>	<b>0,00</b>	<b>1.520.000,00</b>	<b>2.124.120,00</b>	<b>1.922.840,00</b>	<b>1.992.062,24</b>	<b>7.559.022,24</b>
2002 - MSC - 1.540.0000 FUNDEB (Despesas Diversas)	0,00	1.500.000,00	2.084.120,00	1.737.240,00	1.799.780,64	7.121.140,64
2004 - MSC - 1.541.0000 Complemento da União - VAAF - FUNDEB (Demais Despesas)	0,00	20.000,00	30.000,00	175.600,00	181.921,60	407.521,60



PORTAL DA TRANSPARENCIA  
http://portal.transparencia.munic.gov.br/transparenciaMunicipal/download/51-20231229121719.pdf  
assinado por: idUser 198



## DEMONSTRATIVO DE COMPATIBILIDADE PPA E LOA

PPA 2022 - 2025 - Valores em R\$

	Valor global	2022	2023	2024	2025	Total
2018 - MSC - 1.543.0000 Complemento da União - VAAR - FUNDEB (Demais Despesas)	0,00	0,00	10.000,00	10.000,00	10.360,00	30.360,00
<b>774 - 3.3.90.32.00</b>	<b>0,00</b>	<b>70.000,00</b>	<b>75.000,00</b>	<b>75.000,00</b>	<b>77.700,00</b>	<b>297.700,00</b>
2002 - MSC - 1.540.0000 FUNDEB (Despesas Diversas)	0,00	70.000,00	50.000,00	50.000,00	51.800,00	221.800,00
2004 - MSC - 1.541.0000 Complemento da União - VAAF - FUNDEB (Demais Despesas)	0,00	0,00	20.000,00	20.000,00	20.720,00	60.720,00
2018 - MSC - 1.543.0000 Complemento da União - VAAR - FUNDEB (Demais Despesas)	0,00	0,00	5.000,00	5.000,00	5.180,00	15.180,00
<b>776 - 3.3.90.36.00</b>	<b>0,00</b>	<b>560.000,00</b>	<b>670.000,00</b>	<b>520.000,00</b>	<b>538.720,00</b>	<b>2.288.720,00</b>
2002 - MSC - 1.540.0000 FUNDEB (Despesas Diversas)	0,00	500.000,00	600.000,00	400.000,00	414.400,00	1.914.400,00
2004 - MSC - 1.541.0000 Complemento da União - VAAF - FUNDEB (Demais Despesas)	0,00	60.000,00	60.000,00	70.000,00	72.520,00	262.520,00
2006 - MSC - 1.542.0000 Complemento da União - VAAT - FUNDEB (Demais Despesas)	0,00	0,00	0,00	20.000,00	20.720,00	40.720,00
2018 - MSC - 1.543.0000 Complemento da União - VAAR - FUNDEB (Demais Despesas)	0,00	0,00	10.000,00	30.000,00	31.080,00	71.080,00
<b>778 - 3.3.90.39.00</b>	<b>0,00</b>	<b>1.545.000,00</b>	<b>2.571.000,00</b>	<b>1.936.000,00</b>	<b>2.005.696,00</b>	<b>8.057.696,00</b>
2002 - MSC - 1.540.0000 FUNDEB (Despesas Diversas)	0,00	1.500.000,00	2.500.000,00	1.500.000,00	1.554.000,00	7.054.000,00
2004 - MSC - 1.541.0000 Complemento da União - VAAF - FUNDEB (Demais Despesas)	0,00	45.000,00	61.000,00	70.000,00	72.520,00	248.520,00
2006 - MSC - 1.542.0000 Complemento da União - VAAT - FUNDEB (Demais Despesas)	0,00	0,00	0,00	20.000,00	20.720,00	40.720,00
2018 - MSC - 1.543.0000 Complemento da União - VAAR - FUNDEB (Demais Despesas)	0,00	0,00	10.000,00	346.000,00	358.456,00	714.456,00
<b>780 - 3.3.90.47.00</b>	<b>0,00</b>	<b>60.000,00</b>	<b>55.000,00</b>	<b>55.000,00</b>	<b>56.980,00</b>	<b>226.980,00</b>
2002 - MSC - 1.540.0000 FUNDEB (Despesas Diversas)	0,00	50.000,00	40.000,00	40.000,00	41.440,00	171.440,00
2004 - MSC - 1.541.0000 Complemento da União - VAAF - FUNDEB (Demais Despesas)	0,00	10.000,00	10.000,00	10.000,00	10.360,00	40.360,00
2018 - MSC - 1.543.0000 Complemento da União - VAAR - FUNDEB (Demais Despesas)	0,00	0,00	5.000,00	5.000,00	5.180,00	15.180,00
<b>1632 - 3.3.90.40.00</b>	<b>0,00</b>	<b>10.000,00</b>	<b>15.000,00</b>	<b>15.000,00</b>	<b>15.540,00</b>	<b>55.540,00</b>
2002 - MSC - 1.540.0000 FUNDEB (Despesas Diversas)	0,00	5.000,00	5.000,00	5.000,00	5.180,00	20.180,00
2004 - MSC - 1.541.0000 Complemento da União - VAAF - FUNDEB (Demais Despesas)	0,00	5.000,00	5.000,00	5.000,00	5.180,00	20.180,00
2018 - MSC - 1.543.0000 Complemento da União - VAAR - FUNDEB (Demais Despesas)	0,00	0,00	5.000,00	5.000,00	5.180,00	15.180,00
<b>Ação:</b> 365 - Educação Infantil	<b>0,00</b>	<b>6.411.500,00</b>	<b>6.810.000,00</b>	<b>5.178.100,00</b>	<b>5.364.511,60</b>	<b>23.764.111,60</b>
<b>Programa:</b> 1210 - DESENVOLVIMENTO DA EDUCAÇÃO INFANTIL	<b>0,00</b>	<b>6.411.500,00</b>	<b>6.810.000,00</b>	<b>5.178.100,00</b>	<b>5.364.511,60</b>	<b>23.764.111,60</b>
<b>Ação:</b> 1.787 - CONSTRUÇÃO, AMPLIAÇÃO E REESTRUTURAÇÃO DE UNIDADE PRÉ-	<b>0,00</b>	<b>525.000,00</b>	<b>430.000,00</b>	<b>310.000,00</b>	<b>321.160,00</b>	<b>1.586.160,00</b>
<b>727 - 4.4.90.51.00</b>	<b>0,00</b>	<b>525.000,00</b>	<b>430.000,00</b>	<b>310.000,00</b>	<b>321.160,00</b>	<b>1.586.160,00</b>
2002 - MSC - 1.540.0000 FUNDEB (Despesas Diversas)	0,00	500.000,00	400.000,00	100.000,00	103.600,00	1.103.600,00
2006 - MSC - 1.542.0000 Complemento da União - VAAT - FUNDEB (Demais Despesas)	0,00	25.000,00	20.000,00	200.000,00	207.200,00	452.200,00
2018 - MSC - 1.543.0000 Complemento da União - VAAR - FUNDEB (Demais Despesas)	0,00	0,00	10.000,00	10.000,00	10.360,00	30.360,00
<b>Ação:</b> 1.788 - REEQUIPAMENTO DA EDUCAÇÃO INFANTIL COM RECURSO DO	<b>0,00</b>	<b>257.500,00</b>	<b>260.000,00</b>	<b>160.000,00</b>	<b>165.760,00</b>	<b>843.260,00</b>
<b>728 - 4.4.90.52.00</b>	<b>0,00</b>	<b>257.500,00</b>	<b>260.000,00</b>	<b>160.000,00</b>	<b>165.760,00</b>	<b>843.260,00</b>
2002 - MSC - 1.540.0000 FUNDEB (Despesas Diversas)	0,00	210.000,00	150.000,00	100.000,00	103.600,00	563.600,00
2006 - MSC - 1.542.0000 Complemento da União - VAAT - FUNDEB (Demais Despesas)	0,00	47.500,00	100.000,00	50.000,00	51.800,00	249.300,00
2018 - MSC - 1.543.0000 Complemento da União - VAAR - FUNDEB (Demais Despesas)	0,00	0,00	10.000,00	10.000,00	10.360,00	30.360,00
<b>Ação:</b> 2.951 - MANUTENÇÃO DA EDUCAÇÃO INFANTIL COM RECURSOS DO	<b>0,00</b>	<b>4.243.000,00</b>	<b>4.684.400,00</b>	<b>3.868.100,00</b>	<b>4.007.351,60</b>	<b>16.802.851,60</b>
<b>739 - 3.1.90.04.00</b>	<b>0,00</b>	<b>770.000,00</b>	<b>830.700,00</b>	<b>525.000,00</b>	<b>543.900,00</b>	<b>2.669.600,00</b>



PORTAL DA TRANSPARENCIA  
<http://cloud-it-solucoes.inf.br/transparenciaMunicipal/download/51-2023-4229121719.pdf>  
 assinado por: idUser 198



**DEMONSTRATIVO DE COMPATIBILIDADE PPA E LOA**

**PPA 2022 - 2025 - Valores em R\$**

	Valor global	2022	2023	2024	2025	Total
2001 - MSC - 1.540.1070 FUNDEB (Profissionais da Educação Básica)	0,00	600.000,00	500.000,00	400.000,00	414.400,00	1.914.400,00
2003 - MSC - 1.541.1070 Complemento da União - VAAF - FUNDEB (Profissionais da Educação Bá	0,00	100.000,00	150.000,00	75.000,00	77.700,00	402.700,00
2005 - MSC - 1.542.1070 Complemento da União - VAAT - FUNDEB (Profissionais da Educação Bá	0,00	70.000,00	150.700,00	50.000,00	51.800,00	322.500,00
2017 - MSC - 1.543.1070 Complemento da União - VAAR - FUNDEB	0,00	0,00	30.000,00	0,00	0,00	30.000,00
<b>742 - 3.1.90.11.00</b>	<b>0,00</b>	<b>2.500.000,00</b>	<b>2.500.000,00</b>	<b>1.750.000,00</b>	<b>1.813.000,00</b>	<b>8.563.000,00</b>
2001 - MSC - 1.540.1070 FUNDEB (Profissionais da Educação Básica)	0,00	2.000.000,00	1.700.000,00	800.000,00	828.800,00	5.328.800,00
2003 - MSC - 1.541.1070 Complemento da União - VAAF - FUNDEB (Profissionais da Educação Bá	0,00	300.000,00	280.000,00	250.000,00	259.000,00	1.089.000,00
2005 - MSC - 1.542.1070 Complemento da União - VAAT - FUNDEB (Profissionais da Educação Bá	0,00	200.000,00	500.000,00	700.000,00	725.200,00	2.125.200,00
2017 - MSC - 1.543.1070 Complemento da União - VAAR - FUNDEB	0,00	0,00	20.000,00	0,00	0,00	20.000,00
<b>744 - 3.1.90.13.00</b>	<b>0,00</b>	<b>210.000,00</b>	<b>170.700,00</b>	<b>170.100,00</b>	<b>176.223,60</b>	<b>727.023,60</b>
2001 - MSC - 1.540.1070 FUNDEB (Profissionais da Educação Básica)	0,00	200.000,00	150.000,00	150.000,00	155.400,00	655.400,00
2003 - MSC - 1.541.1070 Complemento da União - VAAF - FUNDEB (Profissionais da Educação Bá	0,00	5.000,00	5.700,00	10.100,00	10.463,60	31.263,60
2005 - MSC - 1.542.1070 Complemento da União - VAAT - FUNDEB (Profissionais da Educação Bá	0,00	5.000,00	10.000,00	10.000,00	10.360,00	35.360,00
2017 - MSC - 1.543.1070 Complemento da União - VAAR - FUNDEB	0,00	0,00	5.000,00	0,00	0,00	5.000,00
<b>747 - 3.1.90.94.00</b>	<b>0,00</b>	<b>12.000,00</b>	<b>12.000,00</b>	<b>12.000,00</b>	<b>12.432,00</b>	<b>48.432,00</b>
2001 - MSC - 1.540.1070 FUNDEB (Profissionais da Educação Básica)	0,00	10.000,00	10.000,00	10.000,00	10.360,00	40.360,00
2003 - MSC - 1.541.1070 Complemento da União - VAAF - FUNDEB (Profissionais da Educação Bá	0,00	2.000,00	2.000,00	2.000,00	2.072,00	8.072,00
<b>750 - 3.1.90.96.00</b>	<b>0,00</b>	<b>6.000,00</b>	<b>6.000,00</b>	<b>6.000,00</b>	<b>6.216,00</b>	<b>24.216,00</b>
2001 - MSC - 1.540.1070 FUNDEB (Profissionais da Educação Básica)	0,00	5.000,00	5.000,00	5.000,00	5.180,00	20.180,00
2003 - MSC - 1.541.1070 Complemento da União - VAAF - FUNDEB (Profissionais da Educação Bá	0,00	1.000,00	1.000,00	1.000,00	1.036,00	4.036,00
<b>752 - 3.1.91.13.00</b>	<b>0,00</b>	<b>740.000,00</b>	<b>1.160.000,00</b>	<b>1.400.000,00</b>	<b>1.450.400,00</b>	<b>4.750.400,00</b>
2001 - MSC - 1.540.1070 FUNDEB (Profissionais da Educação Básica)	0,00	300.000,00	900.000,00	1.200.000,00	1.243.200,00	3.643.200,00
2003 - MSC - 1.541.1070 Complemento da União - VAAF - FUNDEB (Profissionais da Educação Bá	0,00	400.000,00	200.000,00	150.000,00	155.400,00	905.400,00
2005 - MSC - 1.542.1070 Complemento da União - VAAT - FUNDEB (Profissionais da Educação Bá	0,00	40.000,00	40.000,00	50.000,00	51.800,00	181.800,00
2017 - MSC - 1.543.1070 Complemento da União - VAAR - FUNDEB	0,00	0,00	20.000,00	0,00	0,00	20.000,00
<b>753 - 3.3.90.08.00</b>	<b>0,00</b>	<b>5.000,00</b>	<b>5.000,00</b>	<b>5.000,00</b>	<b>5.180,00</b>	<b>20.180,00</b>
2001 - MSC - 1.540.1070 FUNDEB (Profissionais da Educação Básica)	0,00	5.000,00	5.000,00	5.000,00	5.180,00	20.180,00
<b>2.952 - MANUTENÇÃO DO ENSINO FUNDAMENTAL COM RECURSOS DO</b>	<b>0,00</b>	<b>1.386.000,00</b>	<b>1.435.600,00</b>	<b>0,00</b>	<b>0,00</b>	<b>2.821.600,00</b>
<b>782 - 3.1.90.04.00</b>	<b>0,00</b>	<b>139.000,00</b>	<b>500.000,00</b>	<b>0,00</b>	<b>0,00</b>	<b>639.000,00</b>
2002 - MSC - 1.540.0000 FUNDEB (Despesas Diversas)	0,00	50.000,00	350.000,00	0,00	0,00	400.000,00
2004 - MSC - 1.541.0000 Complemento da União - VAAF - FUNDEB (Demais Despesas)	0,00	60.000,00	50.000,00	0,00	0,00	110.000,00
2006 - MSC - 1.542.0000 Complemento da União - VAAT - FUNDEB (Demais Despesas)	0,00	29.000,00	90.000,00	0,00	0,00	119.000,00
2018 - MSC - 1.543.0000 Complemento da União - VAAR - FUNDEB (Demais Despesas)	0,00	0,00	10.000,00	0,00	0,00	10.000,00
<b>787 - 3.1.90.11.00</b>	<b>0,00</b>	<b>158.000,00</b>	<b>180.000,00</b>	<b>0,00</b>	<b>0,00</b>	<b>338.000,00</b>
2002 - MSC - 1.540.0000 FUNDEB (Despesas Diversas)	0,00	120.000,00	100.000,00	0,00	0,00	220.000,00
2004 - MSC - 1.541.0000 Complemento da União - VAAF - FUNDEB (Demais Despesas)	0,00	20.000,00	20.000,00	0,00	0,00	40.000,00
2006 - MSC - 1.542.0000 Complemento da União - VAAT - FUNDEB (Demais Despesas)	0,00	18.000,00	50.000,00	0,00	0,00	68.000,00



PORTAL DA TRANSPARENCIA  
<http://cloud.it-solucoes.inf.br/transparenciaMunicipal/download/51-20231229121715.pdf>  
 assinado por: idUser 198



**DEMONSTRATIVO DE COMPATIBILIDADE PPA E LOA**

PPA 2022 - 2025 - Valores em R\$

	Valor global	2022	2023	2024	2025	Total
2018 - MSC - 1.543.0000 Complemento da União - VAAR - FUNDEB (Demais Despesas)	0,00	0,00	10.000,00	0,00	0,00	10.000,00
<b>789 - 3.1.90.13.00</b>	<b>0,00</b>	<b>59.000,00</b>	<b>133.000,00</b>	<b>0,00</b>	<b>0,00</b>	<b>192.000,00</b>
2002 - MSC - 1.540.0000 FUNDEB (Despesas Diversas)	0,00	45.000,00	110.000,00	0,00	0,00	155.000,00
2004 - MSC - 1.541.0000 Complemento da União - VAAF - FUNDEB (Demais Despesas)	0,00	9.300,00	9.000,00	0,00	0,00	18.300,00
2006 - MSC - 1.542.0000 Complemento da União - VAAT - FUNDEB (Demais Despesas)	0,00	4.700,00	4.000,00	0,00	0,00	8.700,00
2018 - MSC - 1.543.0000 Complemento da União - VAAR - FUNDEB (Demais Despesas)	0,00	0,00	10.000,00	0,00	0,00	10.000,00
<b>790 - 3.1.90.94.00</b>	<b>0,00</b>	<b>12.000,00</b>	<b>22.000,00</b>	<b>0,00</b>	<b>0,00</b>	<b>34.000,00</b>
2002 - MSC - 1.540.0000 FUNDEB (Despesas Diversas)	0,00	10.000,00	10.000,00	0,00	0,00	20.000,00
2004 - MSC - 1.541.0000 Complemento da União - VAAF - FUNDEB (Demais Despesas)	0,00	2.000,00	2.000,00	0,00	0,00	4.000,00
2006 - MSC - 1.542.0000 Complemento da União - VAAT - FUNDEB (Demais Despesas)	0,00	0,00	5.000,00	0,00	0,00	5.000,00
2018 - MSC - 1.543.0000 Complemento da União - VAAR - FUNDEB (Demais Despesas)	0,00	0,00	5.000,00	0,00	0,00	5.000,00
<b>791 - 3.1.90.96.00</b>	<b>0,00</b>	<b>6.000,00</b>	<b>16.300,00</b>	<b>0,00</b>	<b>0,00</b>	<b>22.300,00</b>
2002 - MSC - 1.540.0000 FUNDEB (Despesas Diversas)	0,00	5.000,00	5.000,00	0,00	0,00	10.000,00
2004 - MSC - 1.541.0000 Complemento da União - VAAF - FUNDEB (Demais Despesas)	0,00	1.000,00	1.000,00	0,00	0,00	2.000,00
2006 - MSC - 1.542.0000 Complemento da União - VAAT - FUNDEB (Demais Despesas)	0,00	0,00	5.300,00	0,00	0,00	5.300,00
2018 - MSC - 1.543.0000 Complemento da União - VAAR - FUNDEB (Demais Despesas)	0,00	0,00	5.000,00	0,00	0,00	5.000,00
<b>792 - 3.1.91.13.00</b>	<b>0,00</b>	<b>456.000,00</b>	<b>211.000,00</b>	<b>0,00</b>	<b>0,00</b>	<b>667.000,00</b>
2002 - MSC - 1.540.0000 FUNDEB (Despesas Diversas)	0,00	450.000,00	200.000,00	0,00	0,00	650.000,00
2004 - MSC - 1.541.0000 Complemento da União - VAAF - FUNDEB (Demais Despesas)	0,00	5.000,00	5.000,00	0,00	0,00	10.000,00
2006 - MSC - 1.542.0000 Complemento da União - VAAT - FUNDEB (Demais Despesas)	0,00	1.000,00	1.000,00	0,00	0,00	2.000,00
2018 - MSC - 1.543.0000 Complemento da União - VAAR - FUNDEB (Demais Despesas)	0,00	0,00	5.000,00	0,00	0,00	5.000,00
<b>793 - 3.3.90.08.00</b>	<b>0,00</b>	<b>1.000,00</b>	<b>1.000,00</b>	<b>0,00</b>	<b>0,00</b>	<b>2.000,00</b>
2002 - MSC - 1.540.0000 FUNDEB (Despesas Diversas)	0,00	1.000,00	1.000,00	0,00	0,00	2.000,00
<b>794 - 3.3.90.14.00</b>	<b>0,00</b>	<b>12.000,00</b>	<b>22.000,00</b>	<b>0,00</b>	<b>0,00</b>	<b>34.000,00</b>
2002 - MSC - 1.540.0000 FUNDEB (Despesas Diversas)	0,00	10.000,00	10.000,00	0,00	0,00	20.000,00
2004 - MSC - 1.541.0000 Complemento da União - VAAF - FUNDEB (Demais Despesas)	0,00	2.000,00	2.000,00	0,00	0,00	4.000,00
2006 - MSC - 1.542.0000 Complemento da União - VAAT - FUNDEB (Demais Despesas)	0,00	0,00	5.000,00	0,00	0,00	5.000,00
2018 - MSC - 1.543.0000 Complemento da União - VAAR - FUNDEB (Demais Despesas)	0,00	0,00	5.000,00	0,00	0,00	5.000,00
<b>795 - 3.3.90.30.00</b>	<b>0,00</b>	<b>275.000,00</b>	<b>146.000,00</b>	<b>0,00</b>	<b>0,00</b>	<b>421.000,00</b>
2002 - MSC - 1.540.0000 FUNDEB (Despesas Diversas)	0,00	225.000,00	100.000,00	0,00	0,00	325.000,00
2004 - MSC - 1.541.0000 Complemento da União - VAAF - FUNDEB (Demais Despesas)	0,00	40.200,00	35.000,00	0,00	0,00	75.200,00
2006 - MSC - 1.542.0000 Complemento da União - VAAT - FUNDEB (Demais Despesas)	0,00	9.800,00	9.000,00	0,00	0,00	18.800,00
2018 - MSC - 1.543.0000 Complemento da União - VAAR - FUNDEB (Demais Despesas)	0,00	0,00	2.000,00	0,00	0,00	2.000,00
<b>798 - 3.3.90.32.00</b>	<b>0,00</b>	<b>12.000,00</b>	<b>17.000,00</b>	<b>0,00</b>	<b>0,00</b>	<b>29.000,00</b>
2002 - MSC - 1.540.0000 FUNDEB (Despesas Diversas)	0,00	10.000,00	10.000,00	0,00	0,00	20.000,00
2004 - MSC - 1.541.0000 Complemento da União - VAAF - FUNDEB (Demais Despesas)	0,00	2.000,00	2.000,00	0,00	0,00	4.000,00
2006 - MSC - 1.542.0000 Complemento da União - VAAT - FUNDEB (Demais Despesas)	0,00	0,00	5.000,00	0,00	0,00	5.000,00







**DEMONSTRATIVO DE COMPATIBILIDADE PPA E LOA**

PPA 2022 - 2025 - Valores em R\$

	Valor global	2022	2023	2024	2025	Total
<b>801 - 3.3.90.36.00</b>	<b>0,00</b>	<b>122.000,00</b>	<b>76.000,00</b>	<b>0,00</b>	<b>0,00</b>	<b>198.000,00</b>
2002 - MSC - 1.540.0000 FUNDEB (Despesas Diversas)	0,00	120.000,00	70.000,00	0,00	0,00	190.000,00
2004 - MSC - 1.541.0000 Complemento da União - VAAF - FUNDEB (Demais Despesas)	0,00	2.000,00	2.000,00	0,00	0,00	4.000,00
2006 - MSC - 1.542.0000 Complemento da União - VAAT - FUNDEB (Demais Despesas)	0,00	0,00	2.000,00	0,00	0,00	2.000,00
2018 - MSC - 1.543.0000 Complemento da União - VAAR - FUNDEB (Demais Despesas)	0,00	0,00	2.000,00	0,00	0,00	2.000,00
<b>803 - 3.3.90.39.00</b>	<b>0,00</b>	<b>110.000,00</b>	<b>82.000,00</b>	<b>0,00</b>	<b>0,00</b>	<b>192.000,00</b>
2002 - MSC - 1.540.0000 FUNDEB (Despesas Diversas)	0,00	100.000,00	70.000,00	0,00	0,00	170.000,00
2004 - MSC - 1.541.0000 Complemento da União - VAAF - FUNDEB (Demais Despesas)	0,00	10.000,00	8.000,00	0,00	0,00	18.000,00
2006 - MSC - 1.542.0000 Complemento da União - VAAT - FUNDEB (Demais Despesas)	0,00	0,00	2.000,00	0,00	0,00	2.000,00
2018 - MSC - 1.543.0000 Complemento da União - VAAR - FUNDEB (Demais Despesas)	0,00	0,00	2.000,00	0,00	0,00	2.000,00
<b>805 - 3.3.90.47.00</b>	<b>0,00</b>	<b>22.000,00</b>	<b>26.300,00</b>	<b>0,00</b>	<b>0,00</b>	<b>48.300,00</b>
2002 - MSC - 1.540.0000 FUNDEB (Despesas Diversas)	0,00	20.000,00	20.000,00	0,00	0,00	40.000,00
2004 - MSC - 1.541.0000 Complemento da União - VAAF - FUNDEB (Demais Despesas)	0,00	2.000,00	2.300,00	0,00	0,00	4.300,00
2006 - MSC - 1.542.0000 Complemento da União - VAAT - FUNDEB (Demais Despesas)	0,00	0,00	2.000,00	0,00	0,00	2.000,00
2018 - MSC - 1.543.0000 Complemento da União - VAAR - FUNDEB (Demais Despesas)	0,00	0,00	2.000,00	0,00	0,00	2.000,00
<b>1633 - 3.3.90.40.00</b>	<b>0,00</b>	<b>2.000,00</b>	<b>3.000,00</b>	<b>0,00</b>	<b>0,00</b>	<b>5.000,00</b>
2002 - MSC - 1.540.0000 FUNDEB (Despesas Diversas)	0,00	1.000,00	1.000,00	0,00	0,00	2.000,00
2004 - MSC - 1.541.0000 Complemento da União - VAAF - FUNDEB (Demais Despesas)	0,00	1.000,00	1.000,00	0,00	0,00	2.000,00
2018 - MSC - 1.543.0000 Complemento da União - VAAR - FUNDEB (Demais Despesas)	0,00	0,00	1.000,00	0,00	0,00	1.000,00
<b>Ação: 2.953 - MANUTENÇÃO DA EDUCAÇÃO INFANTIL COM RECURSOS DO</b>	<b>0,00</b>	<b>0,00</b>	<b>0,00</b>	<b>840.000,00</b>	<b>870.240,00</b>	<b>1.710.240,00</b>
<b>1801 - 3.1.90.04.00</b>	<b>0,00</b>	<b>0,00</b>	<b>0,00</b>	<b>234.000,00</b>	<b>242.424,00</b>	<b>476.424,00</b>
2002 - MSC - 1.540.0000 FUNDEB (Despesas Diversas)	0,00	0,00	0,00	150.000,00	155.400,00	305.400,00
2004 - MSC - 1.541.0000 Complemento da União - VAAF - FUNDEB (Demais Despesas)	0,00	0,00	0,00	50.000,00	51.800,00	101.800,00
2006 - MSC - 1.542.0000 Complemento da União - VAAT - FUNDEB (Demais Despesas)	0,00	0,00	0,00	34.000,00	35.224,00	69.224,00
<b>1802 - 3.1.90.11.00</b>	<b>0,00</b>	<b>0,00</b>	<b>0,00</b>	<b>110.000,00</b>	<b>113.960,00</b>	<b>223.960,00</b>
2002 - MSC - 1.540.0000 FUNDEB (Despesas Diversas)	0,00	0,00	0,00	70.000,00	72.520,00	142.520,00
2004 - MSC - 1.541.0000 Complemento da União - VAAF - FUNDEB (Demais Despesas)	0,00	0,00	0,00	20.000,00	20.720,00	40.720,00
2006 - MSC - 1.542.0000 Complemento da União - VAAT - FUNDEB (Demais Despesas)	0,00	0,00	0,00	20.000,00	20.720,00	40.720,00
<b>1803 - 3.1.90.13.00</b>	<b>0,00</b>	<b>0,00</b>	<b>0,00</b>	<b>63.000,00</b>	<b>65.268,00</b>	<b>128.268,00</b>
2002 - MSC - 1.540.0000 FUNDEB (Despesas Diversas)	0,00	0,00	0,00	50.000,00	51.800,00	101.800,00
2004 - MSC - 1.541.0000 Complemento da União - VAAF - FUNDEB (Demais Despesas)	0,00	0,00	0,00	9.000,00	9.324,00	18.324,00
2006 - MSC - 1.542.0000 Complemento da União - VAAT - FUNDEB (Demais Despesas)	0,00	0,00	0,00	4.000,00	4.144,00	8.144,00
<b>1804 - 3.1.90.94.00</b>	<b>0,00</b>	<b>0,00</b>	<b>0,00</b>	<b>17.000,00</b>	<b>17.612,00</b>	<b>34.612,00</b>
2002 - MSC - 1.540.0000 FUNDEB (Despesas Diversas)	0,00	0,00	0,00	10.000,00	10.360,00	20.360,00
2004 - MSC - 1.541.0000 Complemento da União - VAAF - FUNDEB (Demais Despesas)	0,00	0,00	0,00	2.000,00	2.072,00	4.072,00
2006 - MSC - 1.542.0000 Complemento da União - VAAT - FUNDEB (Demais Despesas)	0,00	0,00	0,00	5.000,00	5.180,00	10.180,00
<b>1805 - 3.1.90.96.00</b>	<b>0,00</b>	<b>0,00</b>	<b>0,00</b>	<b>11.000,00</b>	<b>11.396,00</b>	<b>22.396,00</b>



PORTAL DA TRANSPARENCIA  
<http://oioudi-it-solucoes.inf.br/transparenciaMunicipal/>  
 assinado por: idUser 198  
 download/51-20231229121719.pdf



### DEMONSTRATIVO DE COMPATIBILIDADE PPA E LOA

PPA 2022 - 2025 - Valores em R\$

	Valor global	2022	2023	2024	2025	Total
2002 - MSC - 1.540.0000 FUNDEB (Despesas Diversas)	0,00	0,00	0,00	5.000,00	5.180,00	10.180,00
2004 - MSC - 1.541.0000 Complemento da União - VAAF - FUNDEB (Demais Despesas)	0,00	0,00	0,00	1.000,00	1.036,00	2.036,00
2006 - MSC - 1.542.0000 Complemento da União - VAAT - FUNDEB (Demais Despesas)	0,00	0,00	0,00	5.000,00	5.180,00	10.180,00
<b>1806 - 3.1.91.13.00</b>	<b>0,00</b>	<b>0,00</b>	<b>0,00</b>	<b>106.000,00</b>	<b>109.816,00</b>	<b>215.816,00</b>
2002 - MSC - 1.540.0000 FUNDEB (Despesas Diversas)	0,00	0,00	0,00	100.000,00	103.600,00	203.600,00
2004 - MSC - 1.541.0000 Complemento da União - VAAF - FUNDEB (Demais Despesas)	0,00	0,00	0,00	5.000,00	5.180,00	10.180,00
2006 - MSC - 1.542.0000 Complemento da União - VAAT - FUNDEB (Demais Despesas)	0,00	0,00	0,00	1.000,00	1.036,00	2.036,00
<b>1807 - 3.3.90.08.00</b>	<b>0,00</b>	<b>0,00</b>	<b>0,00</b>	<b>1.000,00</b>	<b>1.036,00</b>	<b>2.036,00</b>
2002 - MSC - 1.540.0000 FUNDEB (Despesas Diversas)	0,00	0,00	0,00	1.000,00	1.036,00	2.036,00
<b>1808 - 3.3.90.14.00</b>	<b>0,00</b>	<b>0,00</b>	<b>0,00</b>	<b>22.000,00</b>	<b>22.792,00</b>	<b>44.792,00</b>
2002 - MSC - 1.540.0000 FUNDEB (Despesas Diversas)	0,00	0,00	0,00	10.000,00	10.360,00	20.360,00
2004 - MSC - 1.541.0000 Complemento da União - VAAF - FUNDEB (Demais Despesas)	0,00	0,00	0,00	2.000,00	2.072,00	4.072,00
2006 - MSC - 1.542.0000 Complemento da União - VAAT - FUNDEB (Demais Despesas)	0,00	0,00	0,00	5.000,00	5.180,00	10.180,00
2018 - MSC - 1.543.0000 Complemento da União - VAAR - FUNDEB (Demais Despesas)	0,00	0,00	0,00	5.000,00	5.180,00	10.180,00
<b>1809 - 3.3.90.30.00</b>	<b>0,00</b>	<b>0,00</b>	<b>0,00</b>	<b>92.000,00</b>	<b>95.312,00</b>	<b>187.312,00</b>
2002 - MSC - 1.540.0000 FUNDEB (Despesas Diversas)	0,00	0,00	0,00	50.000,00	51.800,00	101.800,00
2004 - MSC - 1.541.0000 Complemento da União - VAAF - FUNDEB (Demais Despesas)	0,00	0,00	0,00	35.000,00	36.260,00	71.260,00
2006 - MSC - 1.542.0000 Complemento da União - VAAT - FUNDEB (Demais Despesas)	0,00	0,00	0,00	5.000,00	5.180,00	10.180,00
2018 - MSC - 1.543.0000 Complemento da União - VAAR - FUNDEB (Demais Despesas)	0,00	0,00	0,00	2.000,00	2.072,00	4.072,00
<b>1810 - 3.3.90.32.00</b>	<b>0,00</b>	<b>0,00</b>	<b>0,00</b>	<b>17.000,00</b>	<b>17.612,00</b>	<b>34.612,00</b>
2002 - MSC - 1.540.0000 FUNDEB (Despesas Diversas)	0,00	0,00	0,00	10.000,00	10.360,00	20.360,00
2004 - MSC - 1.541.0000 Complemento da União - VAAF - FUNDEB (Demais Despesas)	0,00	0,00	0,00	2.000,00	2.072,00	4.072,00
2006 - MSC - 1.542.0000 Complemento da União - VAAT - FUNDEB (Demais Despesas)	0,00	0,00	0,00	5.000,00	5.180,00	10.180,00
<b>1811 - 3.3.90.36.00</b>	<b>0,00</b>	<b>0,00</b>	<b>0,00</b>	<b>76.000,00</b>	<b>78.736,00</b>	<b>154.736,00</b>
2002 - MSC - 1.540.0000 FUNDEB (Despesas Diversas)	0,00	0,00	0,00	70.000,00	72.520,00	142.520,00
2004 - MSC - 1.541.0000 Complemento da União - VAAF - FUNDEB (Demais Despesas)	0,00	0,00	0,00	2.000,00	2.072,00	4.072,00
2006 - MSC - 1.542.0000 Complemento da União - VAAT - FUNDEB (Demais Despesas)	0,00	0,00	0,00	2.000,00	2.072,00	4.072,00
2018 - MSC - 1.543.0000 Complemento da União - VAAR - FUNDEB (Demais Despesas)	0,00	0,00	0,00	2.000,00	2.072,00	4.072,00
<b>1812 - 3.3.90.39.00</b>	<b>0,00</b>	<b>0,00</b>	<b>0,00</b>	<b>62.000,00</b>	<b>64.232,00</b>	<b>126.232,00</b>
2002 - MSC - 1.540.0000 FUNDEB (Despesas Diversas)	0,00	0,00	0,00	50.000,00	51.800,00	101.800,00
2004 - MSC - 1.541.0000 Complemento da União - VAAF - FUNDEB (Demais Despesas)	0,00	0,00	0,00	8.000,00	8.288,00	16.288,00
2006 - MSC - 1.542.0000 Complemento da União - VAAT - FUNDEB (Demais Despesas)	0,00	0,00	0,00	2.000,00	2.072,00	4.072,00
2018 - MSC - 1.543.0000 Complemento da União - VAAR - FUNDEB (Demais Despesas)	0,00	0,00	0,00	2.000,00	2.072,00	4.072,00
<b>1813 - 3.3.90.47.00</b>	<b>0,00</b>	<b>0,00</b>	<b>0,00</b>	<b>26.000,00</b>	<b>26.936,00</b>	<b>52.936,00</b>
2002 - MSC - 1.540.0000 FUNDEB (Despesas Diversas)	0,00	0,00	0,00	20.000,00	20.720,00	40.720,00
2004 - MSC - 1.541.0000 Complemento da União - VAAF - FUNDEB (Demais Despesas)	0,00	0,00	0,00	2.300,00	2.382,80	4.682,80
2006 - MSC - 1.542.0000 Complemento da União - VAAT - FUNDEB (Demais Despesas)	0,00	0,00	0,00	1.700,00	1.761,20	3.461,20



POR TAL DA TRANSPARENCIA  
http://cloud.it-solucoes.inf.br/transparenciaMunicipal/download/51-20231229121719.pdf  
assinado por: idUser 198



**DEMONSTRATIVO DE COMPATIBILIDADE PPA E LOA**

PPA 2022 - 2025 - Valores em R\$

	Valor global	2022	2023	2024	2025	Total
2018 - MSC - 1.543.0000 Complemento da União - VAAR - FUNDEB (Demais Despesas)	0,00	0,00	0,00	2.000,00	2.072,00	4.072,00
<b>1814 - 3.3.90.40.00</b>	<b>0,00</b>	<b>0,00</b>	<b>0,00</b>	<b>3.000,00</b>	<b>3.108,00</b>	<b>6.108,00</b>
2002 - MSC - 1.540.0000 FUNDEB (Despesas Diversas)	0,00	0,00	0,00	1.000,00	1.036,00	2.036,00
2004 - MSC - 1.541.0000 Complemento da União - VAAF - FUNDEB (Demais Despesas)	0,00	0,00	0,00	1.000,00	1.036,00	2.036,00
2018 - MSC - 1.543.0000 Complemento da União - VAAR - FUNDEB (Demais Despesas)	0,00	0,00	0,00	1.000,00	1.036,00	2.036,00
Subfunção: 367 - Educação Especial	0,00	150.000,00	75.000,00	55.000,00	56.980,00	336.980,00
Programa: 1201 - PROMOÇÃO E QUALIFICAÇÃO DO ENSINO FUNDAMENTAL	0,00	150.000,00	75.000,00	55.000,00	56.980,00	336.980,00
Ação: 1.783 - REEQUIPAMENTO DA EDUCAÇÃO ESPECIAL	0,00	150.000,00	75.000,00	55.000,00	56.980,00	336.980,00
<b>725 - 4.4.90.52.00</b>	<b>0,00</b>	<b>150.000,00</b>	<b>75.000,00</b>	<b>55.000,00</b>	<b>56.980,00</b>	<b>336.980,00</b>
2002 - MSC - 1.540.0000 FUNDEB (Despesas Diversas)	0,00	100.000,00	50.000,00	30.000,00	31.080,00	211.080,00
2004 - MSC - 1.541.0000 Complemento da União - VAAF - FUNDEB (Demais Despesas)	0,00	50.000,00	20.000,00	20.000,00	20.720,00	110.720,00
2018 - MSC - 1.543.0000 Complemento da União - VAAR - FUNDEB (Demais Despesas)	0,00	0,00	5.000,00	5.000,00	5.180,00	15.180,00
<b>Unidade gestora: 6 - Fundo de Previdência do Município de Bom Conselho</b>	<b>0,00</b>	<b>17.745.000,00</b>	<b>19.842.300,00</b>	<b>23.974.000,00</b>	<b>24.769.000,00</b>	<b>86.330.300,00</b>
<b>Unidade orçamentária: 14004 - RPPS - FUNDO MUNICIPAL DE PREVIDÊNCIA</b>	<b>0,00</b>	<b>17.745.000,00</b>	<b>19.842.300,00</b>	<b>23.974.000,00</b>	<b>24.769.000,00</b>	<b>86.330.300,00</b>
Função: 4 - Administração	0,00	736.920,00	668.300,00	770.800,00	798.548,80	2.974.568,80
Subfunção: 122 - Administração Geral	0,00	736.920,00	668.300,00	770.800,00	798.548,80	2.974.568,80
Programa: 901 - GESTÃO ADMINISTRATIVA DO RPPS	0,00	736.920,00	668.300,00	770.800,00	798.548,80	2.974.568,80
Ação: 2.501 - CAPACITAÇÃO, TREINAMENTO E QUALIFICAÇÃO DE AGENTES	0,00	50.000,00	65.000,00	80.000,00	82.880,00	277.880,00
<b>1343 - 3.3.90.14.00</b>	<b>0,00</b>	<b>10.000,00</b>	<b>20.000,00</b>	<b>25.000,00</b>	<b>25.900,00</b>	<b>80.900,00</b>
802 - MSC - 1.802.0000 Recursos Vinculados ao RPPS - Taxa de Administração	0,00	10.000,00	20.000,00	25.000,00	25.900,00	80.900,00
<b>1344 - 3.3.90.33.00</b>	<b>0,00</b>	<b>10.000,00</b>	<b>10.000,00</b>	<b>10.000,00</b>	<b>10.360,00</b>	<b>40.360,00</b>
802 - MSC - 1.802.0000 Recursos Vinculados ao RPPS - Taxa de Administração	0,00	10.000,00	10.000,00	10.000,00	10.360,00	40.360,00
<b>1345 - 3.3.90.36.00</b>	<b>0,00</b>	<b>10.000,00</b>	<b>10.000,00</b>	<b>10.000,00</b>	<b>10.360,00</b>	<b>40.360,00</b>
802 - MSC - 1.802.0000 Recursos Vinculados ao RPPS - Taxa de Administração	0,00	10.000,00	10.000,00	10.000,00	10.360,00	40.360,00
<b>1346 - 3.3.90.39.00</b>	<b>0,00</b>	<b>10.000,00</b>	<b>20.000,00</b>	<b>30.000,00</b>	<b>31.080,00</b>	<b>91.080,00</b>
802 - MSC - 1.802.0000 Recursos Vinculados ao RPPS - Taxa de Administração	0,00	10.000,00	20.000,00	30.000,00	31.080,00	91.080,00
<b>1347 - 3.3.90.30.00</b>	<b>0,00</b>	<b>10.000,00</b>	<b>5.000,00</b>	<b>5.000,00</b>	<b>5.180,00</b>	<b>25.180,00</b>
802 - MSC - 1.802.0000 Recursos Vinculados ao RPPS - Taxa de Administração	0,00	10.000,00	5.000,00	5.000,00	5.180,00	25.180,00
Ação: 1.600 - EXECUÇÃO DE OBRAS, AQUISIÇÃO DE MÓVEIS, MÁQUINAS E	0,00	20.000,00	35.000,00	35.000,00	36.260,00	126.260,00
<b>1324 - 4.4.90.51.00</b>	<b>0,00</b>	<b>10.000,00</b>	<b>10.000,00</b>	<b>10.000,00</b>	<b>10.360,00</b>	<b>40.360,00</b>
802 - MSC - 1.802.0000 Recursos Vinculados ao RPPS - Taxa de Administração	0,00	10.000,00	10.000,00	10.000,00	10.360,00	40.360,00
<b>1325 - 4.4.90.52.00</b>	<b>0,00</b>	<b>10.000,00</b>	<b>15.000,00</b>	<b>15.000,00</b>	<b>15.540,00</b>	<b>55.540,00</b>
802 - MSC - 1.802.0000 Recursos Vinculados ao RPPS - Taxa de Administração	0,00	10.000,00	15.000,00	15.000,00	15.540,00	55.540,00
<b>1722 - 4.4.90.61.00</b>	<b>0,00</b>	<b>0,00</b>	<b>10.000,00</b>	<b>10.000,00</b>	<b>10.360,00</b>	<b>30.360,00</b>
802 - MSC - 1.802.0000 Recursos Vinculados ao RPPS - Taxa de Administração	0,00	0,00	10.000,00	10.000,00	10.360,00	30.360,00
Ação: 2.941 - GESTÃO ADMINISTRATIVA DO RPPS	0,00	666.920,00	568.300,00	655.800,00	679.408,80	2.570.428,80
<b>1326 - 3.1.90.04.00</b>	<b>0,00</b>	<b>10.000,00</b>	<b>5.000,00</b>	<b>10.000,00</b>	<b>10.360,00</b>	<b>35.360,00</b>

PPA 2022 - 2025 - Valores em R\$  
 http://www.transparencia.org.br/portal/download/51-20231229121719.pdf  
 assinado por: idUser 198





**DEMONSTRATIVO DE COMPATIBILIDADE PPA E LOA**

PPA 2022 - 2025 - Valores em R\$

	Valor global	2022	2023	2024	2025	Total
802 - MSC – 1.802.0000 Recursos Vinculados ao RPPS – Taxa de Administração	0,00	10.000,00	5.000,00	10.000,00	10.360,00	35.360,00
<b>1327 - 3.1.90.11.00</b>	<b>0,00</b>	<b>10.000,00</b>	<b>5.000,00</b>	<b>10.000,00</b>	<b>10.360,00</b>	<b>35.360,00</b>
802 - MSC – 1.802.0000 Recursos Vinculados ao RPPS – Taxa de Administração	0,00	10.000,00	5.000,00	10.000,00	10.360,00	35.360,00
<b>1328 - 3.1.90.13.00</b>	<b>0,00</b>	<b>10.000,00</b>	<b>2.200,00</b>	<b>3.000,00</b>	<b>3.108,00</b>	<b>18.308,00</b>
802 - MSC – 1.802.0000 Recursos Vinculados ao RPPS – Taxa de Administração	0,00	10.000,00	2.200,00	3.000,00	3.108,00	18.308,00
<b>1329 - 3.1.91.13.00</b>	<b>0,00</b>	<b>10.000,00</b>	<b>6.100,00</b>	<b>3.000,00</b>	<b>3.108,00</b>	<b>22.208,00</b>
802 - MSC – 1.802.0000 Recursos Vinculados ao RPPS – Taxa de Administração	0,00	10.000,00	6.100,00	3.000,00	3.108,00	22.208,00
<b>1330 - 3.1.90.94.00</b>	<b>0,00</b>	<b>10.000,00</b>	<b>2.000,00</b>	<b>0,00</b>	<b>0,00</b>	<b>12.000,00</b>
802 - MSC – 1.802.0000 Recursos Vinculados ao RPPS – Taxa de Administração	0,00	10.000,00	2.000,00	0,00	0,00	12.000,00
<b>1331 - 3.3.90.14.00</b>	<b>0,00</b>	<b>10.000,00</b>	<b>10.000,00</b>	<b>25.000,00</b>	<b>25.900,00</b>	<b>70.900,00</b>
802 - MSC – 1.802.0000 Recursos Vinculados ao RPPS – Taxa de Administração	0,00	10.000,00	10.000,00	25.000,00	25.900,00	70.900,00
<b>1332 - 3.3.90.30.00</b>	<b>0,00</b>	<b>26.920,00</b>	<b>20.000,00</b>	<b>20.000,00</b>	<b>20.720,00</b>	<b>87.640,00</b>
802 - MSC – 1.802.0000 Recursos Vinculados ao RPPS – Taxa de Administração	0,00	26.920,00	20.000,00	20.000,00	20.720,00	87.640,00
<b>1333 - 3.3.90.33.00</b>	<b>0,00</b>	<b>25.000,00</b>	<b>10.000,00</b>	<b>15.000,00</b>	<b>15.540,00</b>	<b>65.540,00</b>
802 - MSC – 1.802.0000 Recursos Vinculados ao RPPS – Taxa de Administração	0,00	25.000,00	10.000,00	15.000,00	15.540,00	65.540,00
<b>1334 - 3.3.90.35.00</b>	<b>0,00</b>	<b>200.000,00</b>	<b>200.000,00</b>	<b>230.000,00</b>	<b>238.280,00</b>	<b>868.280,00</b>
802 - MSC – 1.802.0000 Recursos Vinculados ao RPPS – Taxa de Administração	0,00	200.000,00	200.000,00	230.000,00	238.280,00	868.280,00
<b>1335 - 3.3.90.36.00</b>	<b>0,00</b>	<b>125.000,00</b>	<b>120.000,00</b>	<b>120.000,00</b>	<b>124.320,00</b>	<b>489.320,00</b>
802 - MSC – 1.802.0000 Recursos Vinculados ao RPPS – Taxa de Administração	0,00	125.000,00	120.000,00	120.000,00	124.320,00	489.320,00
<b>1336 - 3.3.90.39.00</b>	<b>0,00</b>	<b>170.000,00</b>	<b>170.000,00</b>	<b>210.000,00</b>	<b>217.560,00</b>	<b>767.560,00</b>
802 - MSC – 1.802.0000 Recursos Vinculados ao RPPS – Taxa de Administração	0,00	170.000,00	170.000,00	210.000,00	217.560,00	767.560,00
<b>1337 - 3.1.90.91.00</b>	<b>0,00</b>	<b>10.000,00</b>	<b>2.000,00</b>	<b>0,00</b>	<b>0,00</b>	<b>12.000,00</b>
802 - MSC – 1.802.0000 Recursos Vinculados ao RPPS – Taxa de Administração	0,00	10.000,00	2.000,00	0,00	0,00	12.000,00
<b>1338 - 3.3.90.91.00</b>	<b>0,00</b>	<b>10.000,00</b>	<b>2.000,00</b>	<b>0,00</b>	<b>0,00</b>	<b>12.000,00</b>
802 - MSC – 1.802.0000 Recursos Vinculados ao RPPS – Taxa de Administração	0,00	10.000,00	2.000,00	0,00	0,00	12.000,00
<b>1339 - 3.1.90.93.00</b>	<b>0,00</b>	<b>10.000,00</b>	<b>2.000,00</b>	<b>0,00</b>	<b>0,00</b>	<b>12.000,00</b>
802 - MSC – 1.802.0000 Recursos Vinculados ao RPPS – Taxa de Administração	0,00	10.000,00	2.000,00	0,00	0,00	12.000,00
<b>1340 - 3.3.90.93.00</b>	<b>0,00</b>	<b>10.000,00</b>	<b>2.000,00</b>	<b>0,00</b>	<b>0,00</b>	<b>12.000,00</b>
802 - MSC – 1.802.0000 Recursos Vinculados ao RPPS – Taxa de Administração	0,00	10.000,00	2.000,00	0,00	0,00	12.000,00
<b>1341 - 3.3.90.47.00</b>	<b>0,00</b>	<b>10.000,00</b>	<b>5.000,00</b>	<b>5.000,00</b>	<b>5.180,00</b>	<b>25.180,00</b>
802 - MSC – 1.802.0000 Recursos Vinculados ao RPPS – Taxa de Administração	0,00	10.000,00	5.000,00	5.000,00	5.180,00	25.180,00
<b>1342 - 3.3.90.92.00</b>	<b>0,00</b>	<b>10.000,00</b>	<b>5.000,00</b>	<b>4.800,00</b>	<b>4.972,80</b>	<b>24.772,80</b>
802 - MSC – 1.802.0000 Recursos Vinculados ao RPPS – Taxa de Administração	0,00	10.000,00	5.000,00	4.800,00	4.972,80	24.772,80
<b>Função:</b> 9 - Previdência Social	<b>0,00</b>	<b>16.843.080,00</b>	<b>18.615.200,00</b>	<b>19.705.000,00</b>	<b>20.161.084,00</b>	<b>75.324.364,00</b>
<b>Subfunção:</b> 272 - Previdência do Regime Estatutário	<b>0,00</b>	<b>16.843.080,00</b>	<b>18.615.200,00</b>	<b>19.705.000,00</b>	<b>20.161.084,00</b>	<b>75.324.364,00</b>
<b>Programa:</b> 902 - MANUTENÇÃO DAS ATIVIDADES PREVIDENCIÁRIAS DO RPPS	<b>0,00</b>	<b>16.843.080,00</b>	<b>18.615.200,00</b>	<b>19.705.000,00</b>	<b>20.161.084,00</b>	<b>75.324.364,00</b>
<b>Ação:</b> 2.503 - MANUTENÇÃO DAS ATIVIDADES PREVIDENCIÁRIAS DO RPPS	<b>0,00</b>	<b>16.843.080,00</b>	<b>18.615.200,00</b>	<b>19.705.000,00</b>	<b>20.161.084,00</b>	<b>75.324.364,00</b>



PORTAL DA TRANSPARENCIA  
<http://cloudit-solucoes.inf.br/transparenciaMunicipal/download/51-20231229121719.pdf>  
 assinado por: idUser 198



### DEMONSTRATIVO DE COMPATIBILIDADE PPA E LOA

PPA 2022 - 2025 - Valores em R\$

	Valor global	2022	2023	2024	2025	Total
<b>1348 - 3.1.90.01.00</b>	<b>0,00</b>	<b>14.885.000,00</b>	<b>16.510.200,00</b>	<b>17.500.000,00</b>	<b>17.876.704,00</b>	<b>66.771.904,00</b>
800 - MSC - 1.800.1111 Recursos Vinculados ao RPPS - Fundo de Capitalização (Plano Previdenci	0,00	12.923.000,00	16.510.200,00	17.500.000,00	17.876.704,00	64.809.904,00
1000 - MSC - 1.501.0000 Recursos Próprios	0,00	1.962.000,00	0,00	0,00	0,00	1.962.000,00
<b>1349 - 3.1.90.03.00</b>	<b>0,00</b>	<b>1.958.080,00</b>	<b>2.100.000,00</b>	<b>2.200.000,00</b>	<b>2.279.200,00</b>	<b>8.537.280,00</b>
800 - MSC - 1.800.1111 Recursos Vinculados ao RPPS - Fundo de Capitalização (Plano Previdenci	0,00	1.958.080,00	2.100.000,00	2.200.000,00	2.279.200,00	8.537.280,00
<b>1723 - 3.3.90.92.00</b>	<b>0,00</b>	<b>0,00</b>	<b>5.000,00</b>	<b>5.000,00</b>	<b>5.180,00</b>	<b>15.180,00</b>
800 - MSC - 1.800.1111 Recursos Vinculados ao RPPS - Fundo de Capitalização (Plano Previdenci	0,00	0,00	5.000,00	5.000,00	5.180,00	15.180,00
Função: 28 - Encargos Especiais	0,00	50.000,00	58.800,00	60.200,00	62.367,20	231.367,20
Subfunção: 843 - Serviço da Dívida Interna	0,00	30.000,00	38.800,00	40.200,00	41.647,20	150.647,20
Programa: 902 - MANUTENÇÃO DAS ATIVIDADES PREVIDENCIÁRIAS DO RPPS	0,00	30.000,00	38.800,00	40.200,00	41.647,20	150.647,20
Ação: 4.2 - COMPENSAÇÃO FINANCEIRA ENTRE REGIMES (RPPS/RGPS)	0,00	10.000,00	10.000,00	10.200,00	10.567,20	40.767,20
<b>1356 - 3.3.20.98.00</b>	<b>0,00</b>	<b>10.000,00</b>	<b>10.000,00</b>	<b>10.200,00</b>	<b>10.567,20</b>	<b>40.767,20</b>
800 - MSC - 1.800.1111 Recursos Vinculados ao RPPS - Fundo de Capitalização (Plano Previdenci	0,00	10.000,00	10.000,00	10.200,00	10.567,20	40.767,20
Ação: 2.101 - PRECATÓRIOS E SENTENÇAS JUDICIAIS DO RPPS	0,00	20.000,00	20.000,00	20.000,00	20.720,00	80.720,00
<b>1354 - 3.1.90.91.00</b>	<b>0,00</b>	<b>10.000,00</b>	<b>10.000,00</b>	<b>10.000,00</b>	<b>10.360,00</b>	<b>40.360,00</b>
800 - MSC - 1.800.1111 Recursos Vinculados ao RPPS - Fundo de Capitalização (Plano Previdenci	0,00	10.000,00	10.000,00	10.000,00	10.360,00	40.360,00
<b>1355 - 3.3.90.91.00</b>	<b>0,00</b>	<b>10.000,00</b>	<b>10.000,00</b>	<b>10.000,00</b>	<b>10.360,00</b>	<b>40.360,00</b>
800 - MSC - 1.800.1111 Recursos Vinculados ao RPPS - Fundo de Capitalização (Plano Previdenci	0,00	10.000,00	10.000,00	10.000,00	10.360,00	40.360,00
Ação: 0.302 - AMORTIZAÇÃO DE DÉVIDAS PÚBLICAS	0,00	0,00	8.800,00	10.000,00	10.360,00	29.160,00
<b>1724 - 4.6.90.71.00</b>	<b>0,00</b>	<b>0,00</b>	<b>8.800,00</b>	<b>10.000,00</b>	<b>10.360,00</b>	<b>29.160,00</b>
802 - MSC - 1.802.0000 Recursos Vinculados ao RPPS - Taxa de Administração	0,00	0,00	8.800,00	10.000,00	10.360,00	29.160,00
Subfunção: 846 - Outros Encargos Especiais	0,00	20.000,00	20.000,00	20.000,00	20.720,00	80.720,00
Programa: 902 - MANUTENÇÃO DAS ATIVIDADES PREVIDENCIÁRIAS DO RPPS	0,00	20.000,00	20.000,00	20.000,00	20.720,00	80.720,00
Ação: 2.100 - INDENIZAÇÕES E RESTITUIÇÕES DO RPPS	0,00	20.000,00	20.000,00	20.000,00	20.720,00	80.720,00
<b>1352 - 3.1.90.93.00</b>	<b>0,00</b>	<b>10.000,00</b>	<b>10.000,00</b>	<b>10.000,00</b>	<b>10.360,00</b>	<b>40.360,00</b>
800 - MSC - 1.800.1111 Recursos Vinculados ao RPPS - Fundo de Capitalização (Plano Previdenci	0,00	10.000,00	10.000,00	10.000,00	10.360,00	40.360,00
<b>1353 - 3.3.90.93.00</b>	<b>0,00</b>	<b>10.000,00</b>	<b>10.000,00</b>	<b>10.000,00</b>	<b>10.360,00</b>	<b>40.360,00</b>
800 - MSC - 1.800.1111 Recursos Vinculados ao RPPS - Fundo de Capitalização (Plano Previdenci	0,00	10.000,00	10.000,00	10.000,00	10.360,00	40.360,00
Função: 99 - Reserva de Contingência	0,00	115.000,00	500.000,00	3.438.000,00	3.747.000,00	7.800.000,00
Subfunção: 999 - Reserva de Contingência	0,00	115.000,00	500.000,00	3.438.000,00	3.747.000,00	7.800.000,00
Programa: 902 - MANUTENÇÃO DAS ATIVIDADES PREVIDENCIÁRIAS DO RPPS	0,00	115.000,00	500.000,00	3.438.000,00	3.747.000,00	7.800.000,00
Ação: 2.999 - RESERVA DE CONTINGÊNCIA	0,00	115.000,00	500.000,00	3.438.000,00	3.747.000,00	7.800.000,00
<b>1357 - 9.9.99.99.00</b>	<b>0,00</b>	<b>115.000,00</b>	<b>500.000,00</b>	<b>3.438.000,00</b>	<b>3.747.000,00</b>	<b>7.800.000,00</b>
800 - MSC - 1.800.1111 Recursos Vinculados ao RPPS - Fundo de Capitalização (Plano Previdenci	0,00	115.000,00	500.000,00	3.438.000,00	3.747.000,00	7.800.000,00
<b>Unidade gestora: 7 - Câmara Municipal de Bom Conselho</b>	<b>0,00</b>	<b>4.200.000,00</b>	<b>5.500.000,00</b>	<b>6.100.000,00</b>	<b>6.319.600,00</b>	<b>22.119.600,00</b>
<b>Unidade orçamentária: 1001 - CÂMARA MUNICIPAL</b>	<b>0,00</b>	<b>4.200.000,00</b>	<b>5.500.000,00</b>	<b>6.100.000,00</b>	<b>6.319.600,00</b>	<b>22.119.600,00</b>
Função: 1 - Legislativa	0,00	4.200.000,00	5.500.000,00	6.100.000,00	6.319.600,00	22.119.600,00



PORTAL DE TRANSPARÊNCIA  
http://oldportal.transparencia.munic.gov.br/trasparenciaMunicipal/download/51252023/1229121719.pdf  
assinado por: idUser: 198



**DEMONSTRATIVO DE COMPATIBILIDADE PPA E LOA**

**PPA 2022 - 2025 - Valores em R\$**

		Valor global	2022	2023	2024	2025	Total
Subfunção:	31 - Ação Legislativa	0,00	4.200.000,00	5.500.000,00	6.100.000,00	6.319.600,00	22.119.600,00
na:	111 - ATIVIDADES LEGISLATIVAS	0,00	4.200.000,00	5.500.000,00	6.100.000,00	6.319.600,00	22.119.600,00
	1.1 - AQUISIÇÃO DE VEICULO PARA CÂMARA	0,00	100.000,00	200.000,00	200.000,00	207.200,00	707.200,00
	<b>1 - 4.4.90.52.00</b>	<b>0,00</b>	<b>100.000,00</b>	<b>200.000,00</b>	<b>200.000,00</b>	<b>207.200,00</b>	<b>707.200,00</b>
	1000 - MSC - 1.501.0000 Recursos Próprios	0,00	100.000,00	200.000,00	200.000,00	207.200,00	707.200,00
	2.1 - MANUTENÇÃO DAS ATIVIDADES LEGISLATIVAS	0,00	1.940.000,00	2.345.000,00	2.365.000,00	2.450.140,00	9.100.140,00
	<b>3 - 3.1.90.11.00</b>	<b>0,00</b>	<b>1.450.000,00</b>	<b>1.700.000,00</b>	<b>1.700.000,00</b>	<b>1.761.200,00</b>	<b>6.611.200,00</b>
	1000 - MSC - 1.501.0000 Recursos Próprios	0,00	1.450.000,00	1.700.000,00	1.700.000,00	1.761.200,00	6.611.200,00
	<b>4 - 3.1.90.13.00</b>	<b>0,00</b>	<b>335.000,00</b>	<b>350.000,00</b>	<b>350.000,00</b>	<b>362.600,00</b>	<b>1.397.600,00</b>
	1000 - MSC - 1.501.0000 Recursos Próprios	0,00	335.000,00	350.000,00	350.000,00	362.600,00	1.397.600,00
	<b>5 - 3.3.90.14.00</b>	<b>0,00</b>	<b>140.000,00</b>	<b>145.000,00</b>	<b>165.000,00</b>	<b>170.940,00</b>	<b>620.940,00</b>
	1000 - MSC - 1.501.0000 Recursos Próprios	0,00	140.000,00	145.000,00	165.000,00	170.940,00	620.940,00
	<b>6 - 3.3.90.33.00</b>	<b>0,00</b>	<b>15.000,00</b>	<b>150.000,00</b>	<b>150.000,00</b>	<b>155.400,00</b>	<b>470.400,00</b>
	1000 - MSC - 1.501.0000 Recursos Próprios	0,00	15.000,00	150.000,00	150.000,00	155.400,00	470.400,00
	2.2 - MANUTENÇÃO DOS SERVIÇOS ADMINISTRATIVOS DA CÂMARA	0,00	1.897.200,00	2.438.000,00	2.918.000,00	3.023.048,00	10.276.248,00
	<b>7 - 3.1.90.04.00</b>	<b>0,00</b>	<b>12.000,00</b>	<b>15.000,00</b>	<b>15.000,00</b>	<b>15.540,00</b>	<b>57.540,00</b>
	1000 - MSC - 1.501.0000 Recursos Próprios	0,00	12.000,00	15.000,00	15.000,00	15.540,00	57.540,00
	<b>8 - 3.1.90.11.00</b>	<b>0,00</b>	<b>950.000,00</b>	<b>1.250.000,00</b>	<b>1.600.000,00</b>	<b>1.657.600,00</b>	<b>5.457.600,00</b>
	1000 - MSC - 1.501.0000 Recursos Próprios	0,00	950.000,00	1.250.000,00	1.600.000,00	1.657.600,00	5.457.600,00
	<b>9 - 3.1.90.13.00</b>	<b>0,00</b>	<b>145.000,00</b>	<b>180.000,00</b>	<b>200.000,00</b>	<b>207.200,00</b>	<b>732.200,00</b>
	1000 - MSC - 1.501.0000 Recursos Próprios	0,00	145.000,00	180.000,00	200.000,00	207.200,00	732.200,00
	<b>10 - 3.1.90.16.00</b>	<b>0,00</b>	<b>20.000,00</b>	<b>22.000,00</b>	<b>22.000,00</b>	<b>22.792,00</b>	<b>86.792,00</b>
	1000 - MSC - 1.501.0000 Recursos Próprios	0,00	20.000,00	22.000,00	22.000,00	22.792,00	86.792,00
	<b>11 - 3.1.91.13.00</b>	<b>0,00</b>	<b>150.000,00</b>	<b>160.000,00</b>	<b>180.000,00</b>	<b>186.480,00</b>	<b>676.480,00</b>
	1000 - MSC - 1.501.0000 Recursos Próprios	0,00	150.000,00	160.000,00	180.000,00	186.480,00	676.480,00
	<b>12 - 3.3.90.14.00</b>	<b>0,00</b>	<b>35.200,00</b>	<b>40.000,00</b>	<b>40.000,00</b>	<b>41.440,00</b>	<b>156.640,00</b>
	1000 - MSC - 1.501.0000 Recursos Próprios	0,00	35.200,00	40.000,00	40.000,00	41.440,00	156.640,00
	<b>13 - 3.3.90.30.00</b>	<b>0,00</b>	<b>150.000,00</b>	<b>150.000,00</b>	<b>150.000,00</b>	<b>155.400,00</b>	<b>605.400,00</b>
	1000 - MSC - 1.501.0000 Recursos Próprios	0,00	150.000,00	150.000,00	150.000,00	155.400,00	605.400,00
	<b>14 - 3.3.90.33.00</b>	<b>0,00</b>	<b>20.000,00</b>	<b>20.000,00</b>	<b>20.000,00</b>	<b>20.720,00</b>	<b>80.720,00</b>
	1000 - MSC - 1.501.0000 Recursos Próprios	0,00	20.000,00	20.000,00	20.000,00	20.720,00	80.720,00
	<b>15 - 3.3.90.35.00</b>	<b>0,00</b>	<b>180.000,00</b>	<b>180.000,00</b>	<b>240.000,00</b>	<b>248.640,00</b>	<b>848.640,00</b>
	1000 - MSC - 1.501.0000 Recursos Próprios	0,00	180.000,00	180.000,00	240.000,00	248.640,00	848.640,00
	<b>16 - 3.3.90.36.00</b>	<b>0,00</b>	<b>20.000,00</b>	<b>53.000,00</b>	<b>53.000,00</b>	<b>54.908,00</b>	<b>180.908,00</b>
	1000 - MSC - 1.501.0000 Recursos Próprios	0,00	20.000,00	53.000,00	53.000,00	54.908,00	180.908,00
	<b>17 - 3.3.90.39.00</b>	<b>0,00</b>	<b>200.000,00</b>	<b>220.000,00</b>	<b>220.000,00</b>	<b>227.920,00</b>	<b>867.920,00</b>
	1000 - MSC - 1.501.0000 Recursos Próprios	0,00	200.000,00	220.000,00	220.000,00	227.920,00	867.920,00



PORTAL DA TRANSPARENCIA  
http://ouvidi-solucoes.inf.br/transparenciaMunicipal/download/51-20231229121719.pdf  
assinado por: idUser 198



### DEMONSTRATIVO DE COMPATIBILIDADE PPA E LOA

PPA 2022 - 2025 - Valores em R\$

	Valor global	2022	2023	2024	2025	Total
<b>18 - 3.3.90.47.00</b>	<b>0,00</b>	<b>5.000,00</b>	<b>16.000,00</b>	<b>16.000,00</b>	<b>16.576,00</b>	<b>53.576,00</b>
1000 - MSC - 1.501.0000 Recursos Próprios	0,00	5.000,00	16.000,00	16.000,00	16.576,00	53.576,00
<b>19 - 3.3.90.92.00</b>	<b>0,00</b>	<b>5.000,00</b>	<b>16.000,00</b>	<b>16.000,00</b>	<b>16.576,00</b>	<b>53.576,00</b>
1000 - MSC - 1.501.0000 Recursos Próprios	0,00	5.000,00	16.000,00	16.000,00	16.576,00	53.576,00
<b>20 - 3.3.90.93.00</b>	<b>0,00</b>	<b>5.000,00</b>	<b>36.000,00</b>	<b>36.000,00</b>	<b>37.296,00</b>	<b>114.296,00</b>
1000 - MSC - 1.501.0000 Recursos Próprios	0,00	5.000,00	36.000,00	36.000,00	37.296,00	114.296,00
<b>1714 - 3.3.90.40.00</b>	<b>0,00</b>	<b>0,00</b>	<b>20.000,00</b>	<b>50.000,00</b>	<b>51.800,00</b>	<b>121.800,00</b>
1000 - MSC - 1.501.0000 Recursos Próprios	0,00	0,00	20.000,00	50.000,00	51.800,00	121.800,00
<b>1715 - 3.1.90.34.00</b>	<b>0,00</b>	<b>0,00</b>	<b>5.000,00</b>	<b>5.000,00</b>	<b>5.180,00</b>	<b>15.180,00</b>
1000 - MSC - 1.501.0000 Recursos Próprios	0,00	0,00	5.000,00	5.000,00	5.180,00	15.180,00
<b>1716 - 3.1.90.92.00</b>	<b>0,00</b>	<b>0,00</b>	<b>10.000,00</b>	<b>10.000,00</b>	<b>10.360,00</b>	<b>30.360,00</b>
1000 - MSC - 1.501.0000 Recursos Próprios	0,00	0,00	10.000,00	10.000,00	10.360,00	30.360,00
<b>1717 - 3.1.90.96.00</b>	<b>0,00</b>	<b>0,00</b>	<b>10.000,00</b>	<b>10.000,00</b>	<b>10.360,00</b>	<b>30.360,00</b>
1000 - MSC - 1.501.0000 Recursos Próprios	0,00	0,00	10.000,00	10.000,00	10.360,00	30.360,00
<b>1718 - 3.1.90.94.00</b>	<b>0,00</b>	<b>0,00</b>	<b>15.000,00</b>	<b>15.000,00</b>	<b>15.540,00</b>	<b>45.540,00</b>
1000 - MSC - 1.501.0000 Recursos Próprios	0,00	0,00	15.000,00	15.000,00	15.540,00	45.540,00
<b>1719 - 3.3.90.08.00</b>	<b>0,00</b>	<b>0,00</b>	<b>5.000,00</b>	<b>5.000,00</b>	<b>5.180,00</b>	<b>15.180,00</b>
1000 - MSC - 1.501.0000 Recursos Próprios	0,00	0,00	5.000,00	5.000,00	5.180,00	15.180,00
<b>1720 - 3.1.90.91.00</b>	<b>0,00</b>	<b>0,00</b>	<b>5.000,00</b>	<b>5.000,00</b>	<b>5.180,00</b>	<b>15.180,00</b>
1000 - MSC - 1.501.0000 Recursos Próprios	0,00	0,00	5.000,00	5.000,00	5.180,00	15.180,00
<b>1721 - 3.3.90.91.00</b>	<b>0,00</b>	<b>0,00</b>	<b>10.000,00</b>	<b>10.000,00</b>	<b>10.360,00</b>	<b>30.360,00</b>
1000 - MSC - 1.501.0000 Recursos Próprios	0,00	0,00	10.000,00	10.000,00	10.360,00	30.360,00
<b>Ação: 2.3 - MANUTENÇÃO DAS ATIVIDADES DO CERIMONIAL</b>	<b>0,00</b>	<b>15.000,00</b>	<b>18.000,00</b>	<b>18.000,00</b>	<b>18.648,00</b>	<b>69.648,00</b>
<b>22 - 3.3.90.30.00</b>	<b>0,00</b>	<b>5.000,00</b>	<b>6.000,00</b>	<b>6.000,00</b>	<b>6.216,00</b>	<b>23.216,00</b>
1000 - MSC - 1.501.0000 Recursos Próprios	0,00	5.000,00	6.000,00	6.000,00	6.216,00	23.216,00
<b>23 - 3.3.90.36.00</b>	<b>0,00</b>	<b>5.000,00</b>	<b>6.000,00</b>	<b>6.000,00</b>	<b>6.216,00</b>	<b>23.216,00</b>
1000 - MSC - 1.501.0000 Recursos Próprios	0,00	5.000,00	6.000,00	6.000,00	6.216,00	23.216,00
<b>24 - 3.3.90.39.00</b>	<b>0,00</b>	<b>5.000,00</b>	<b>6.000,00</b>	<b>6.000,00</b>	<b>6.216,00</b>	<b>23.216,00</b>
1000 - MSC - 1.501.0000 Recursos Próprios	0,00	5.000,00	6.000,00	6.000,00	6.216,00	23.216,00
<b>Ação: 1.4 - CONTRUÇÃO, REFORMA E AMPLIAÇÃO DO PRÉDIO DA CÂMARA</b>	<b>0,00</b>	<b>100.000,00</b>	<b>320.000,00</b>	<b>420.000,00</b>	<b>435.120,00</b>	<b>1.275.120,00</b>
<b>2 - 4.4.90.51.00</b>	<b>0,00</b>	<b>100.000,00</b>	<b>320.000,00</b>	<b>420.000,00</b>	<b>435.120,00</b>	<b>1.275.120,00</b>
1000 - MSC - 1.501.0000 Recursos Próprios	0,00	100.000,00	320.000,00	420.000,00	435.120,00	1.275.120,00
<b>Ação: 2.4 - MANUTENÇÃO DA CONTROLADORIA INTERNA</b>	<b>0,00</b>	<b>127.800,00</b>	<b>134.000,00</b>	<b>134.000,00</b>	<b>138.824,00</b>	<b>534.624,00</b>
<b>25 - 3.1.90.11.00</b>	<b>0,00</b>	<b>95.800,00</b>	<b>96.000,00</b>	<b>96.000,00</b>	<b>99.456,00</b>	<b>387.256,00</b>
1000 - MSC - 1.501.0000 Recursos Próprios	0,00	95.800,00	96.000,00	96.000,00	99.456,00	387.256,00
<b>26 - 3.1.90.13.00</b>	<b>0,00</b>	<b>19.000,00</b>	<b>20.000,00</b>	<b>20.000,00</b>	<b>20.720,00</b>	<b>79.720,00</b>
1000 - MSC - 1.501.0000 Recursos Próprios	0,00	19.000,00	20.000,00	20.000,00	20.720,00	79.720,00



PORTAL DA TRANSPARENCIA  
http://oioudiit-solucoes.inf.br/transparenciaMunicipal/download/5720231229121719.pdf  
assinado por: idUser 198



**DEMONSTRATIVO DE COMPATIBILIDADE PPA E LOA**

PPA 2022 - 2025 - Valores em R\$

	Valor global	2022	2023	2024	2025	Total
<b>27 - 3.1.91.13.00</b>	<b>0,00</b>	<b>5.000,00</b>	<b>6.000,00</b>	<b>6.000,00</b>	<b>6.216,00</b>	<b>23.216,00</b>
1000 - MSC - 1.501.0000 Recursos Próprios	0,00	5.000,00	6.000,00	6.000,00	6.216,00	23.216,00
<b>28 - 3.3.90.14.00</b>	<b>0,00</b>	<b>8.000,00</b>	<b>12.000,00</b>	<b>12.000,00</b>	<b>12.432,00</b>	<b>44.432,00</b>
1000 - MSC - 1.501.0000 Recursos Próprios	0,00	8.000,00	12.000,00	12.000,00	12.432,00	44.432,00
<b>1.930 - AQUISIÇÃO DE MÓVEIS, MAQUINAS E EQUIPAMENTOS DIVERSOS</b>	<b>0,00</b>	<b>20.000,00</b>	<b>45.000,00</b>	<b>45.000,00</b>	<b>46.620,00</b>	<b>156.620,00</b>
<b>21 - 4.4.90.52.00</b>	<b>0,00</b>	<b>20.000,00</b>	<b>45.000,00</b>	<b>45.000,00</b>	<b>46.620,00</b>	<b>156.620,00</b>
1000 - MSC - 1.501.0000 Recursos Próprios	0,00	20.000,00	45.000,00	45.000,00	46.620,00	156.620,00



Portal da Transparência  
Assinado por: idUser\_198  
http://idud.it-solucoes.inf.br/transparenciaMunicipal/download/51-20231229121719.pdf





## Município de Bom conselho

Estado de Pernambuco

### ANEXO DE COMPATIBILIDADE ENTRE A LEI DE DIRETRIZES ORÇAMENTÁRIAS E LEI ORÇAMENTÁRIA ANUAL 2024

R\$ milhares

ESPECIFICAÇÃO	LDO 2024		ORÇAMENTO 2024	
	Valor Corrente	Valor Constante*	Valor Corrente	Valor Constante*
Receita Total	186.961	180.464	186.961	180.464
Receitas Primárias (I)	166.458	160.674	166.458	160.674
Despesa Total	186.961	180.464	186.961	180.464
Despesas Primárias (II)	166.345	160.565	166.345	160.565
Resultado Primário (III) = (I - II)	113	109	113	109
Amortização da Dívida Pública	1.999	1.930	1.999	1.930
Reserva de Contigência	6.948	6.707	6.948	6.707

Nota:

Valores constantes são o resultado dos valores correntes deflacionados (valores correntes sem a inflação média anual), para 2024 está sendo projetado 3,60% de inflação média anual, conforme previsto na LDO do município para 2024.



MUNICÍPIO DE BOM CONSELHO - PE  
PROJETO DE LEI ORÇAMENTARIA ANUAL

ESTIMATIVA E COMPENSAÇÃO DA RENÚNCIA DE RECEITA  
2024

AMF - Demonstrativo 7 (LRF, Art. 4º § 2º, inciso V)

R\$ milhares

TRIBUTOS	MODALIDADE	SETORES/ PROGRAMAS/ BENEFICIÁRIO	RENÚNCIA DE RECEITA PREVISTA			COMPENSAÇÃO
			2024	2025	2026	
<b>TOTAL</b>						-

Nota:

Não são estimados valores, para renúncia de receita, relativos a eventual concessão de benefício fiscal, a serem concedidos nos termos do art. 14 da Lei de Responsabilidade Fiscal e nos termos do texto legal do Projeto de Lei de Diretrizes Orçamentárias para 2024, devendo ser feito estudo de impacto orçamentário-financeiro por ocasião da concessão do benefício, durante o exercício respectivo.

