



LEI Nº 1.869/2024, DE 23 DE DEZEMBRO DE 2024.

“Revisa o Plano Plurianual 2022/2025 para execução da parcela anual de 2025 e dá outras providências”.

O PREFEITO DO MUNICÍPIO DE BOM CONSELHO, Estado de Pernambuco, no uso das atribuições que o cargo lhe confere, faz saber que a Câmara Municipal **APROVOU** e eu **SANCIONO** a seguinte Lei:

CAPÍTULO I
DA ATUALIZAÇÃO E DA PROGRAMAÇÃO ORÇAMENTÁRIA
Seção I
Da Atualização do Plano Plurianual para 2025

Art. 1º Esta Lei Revisa o Plano Plurianual 2022/2025, aprovado pela Lei Municipal nº 1.772 de 16 de novembro de 2021, para execução da parcela anual de 2024, em cumprimento ao disposto no inciso IV, do § 1º do art. 124 da Constituição do Estado de Pernambuco.

Art. 2º Passa a integrar o Plano Plurianual vigente o Anexo de Prioridades da Lei de Diretrizes Orçamentárias para o exercício de 2025, permanecendo em vigor as disposições, diretrizes e objetivos da administração municipal.

Seção II
Da Programação Orçamentária

Art. 3º O Plano Plurianual, formado por uma base estratégica e um conjunto de programas, reflete as políticas públicas e orienta a atuação governamental por meio de Programas Temáticos e de Gestão, Manutenção e





Serviços do Estado, com as prioridades atualizadas por esta Lei e com a programação da Lei Orçamentária para 2025.

CAPÍTULO II DAS DISPOSIÇÕES GERAIS E TRANSITÓRIAS

Seção Única Das Disposições Gerais e Transitórias

Art. 4º Os programas e ações do plano plurianual, com as atualizações estabelecidas nesta Lei, serão observados nas leis de diretrizes orçamentárias, nas leis orçamentárias anuais e nas leis que as modificarem.

Art. 5º Poderão ser incluídos, transformados ou excluídos programas e ações do Plano Plurianual, através de lei.

§ 1º A inclusão, transformação ou exclusão de programas e ações serão feitas durante a revisão anual ou por lei específica.

§ 2º Leis que autorizarem abertura de créditos adicionais especiais poderão incluir ou modificar programas e ações no Plano Plurianual durante o exercício de 2025.

Art. 6º Os valores financeiros, metas físicas e períodos de execução estabelecidos neste plano para as ações orçamentárias são estimados, não se constituindo em limites à programação das despesas nas leis orçamentárias e em seus créditos adicionais.

Art. 7º Os indicadores em construção e os índices em apuração poderão ser estabelecidos por ato administrativo no exercício 2025.

Parágrafo único. Poderão ser acrescentados ou atualizados índices e indicadores por Decreto.





Art. 8º A gestão do Plano Plurianual observará os princípios de eficiência e efetividade e compreenderá a implementação, monitoramento e avaliação de programas, respeitada a programação orçamentária e a legislação aplicável.

Art. 9º O Chefe do Poder Executivo fica autorizado a regulamentar esta Lei e deverá designar servidores que ficarão responsáveis pela gestão dos programas de trabalho do Plano Plurianual.

§ 1º Além da execução diária dos projetos e atividades vinculados a cada programa, cabe ainda ao gestor do programa acompanhar, periodicamente, a evolução dos índices e indicadores que refletem o desempenho do programa e atestar execução de serviços, obras e fornecimentos.

§ 2º Os gestores de programas poderão sugerir a inclusão de indicadores e a implantação de sistemas de monitoramento que facilitem o controle e a avaliação de resultados.

Art. 10. O Poder Executivo disponibilizará a Lei do Plano Plurianual e seus anexos e as atualizações estabelecidas por esta Lei no Portal da Transparência do Município, na internet.

Art. 11. O Poder Executivo realizará, direta ou indiretamente, treinamentos e capacitações sobre planos e orçamentos públicos, assim como sobre a gestão dos programas.

Art. 12. Esta Lei entra em vigor em 1º de janeiro de 2025.

PALÁCIO MUNICIPAL Cel. JOSÉ ABÍLIO DE ALBUQUERQUE ÀVILA, em
26 de junho de 2023.





João Lucas da Silva Cavalcante
Prefeito

CERTIDÃO DE PUBLICAÇÃO

Certifico para os devidos fins, nos termos do inciso XV do art. 80 e inciso XXVII do art. 91 da Lei Orgânica Municipal, e Art. 97 inciso I alínea "b" da Constituição do Estado, que a presente Portaria foi publicada no quadro de avisos da Prefeitura em 26 de Junho de 2023.

José Daniel Brasileiro Feliciano Filho
Secretário Municipal de Administração e Gestão Pública





P R E F E I T U R A D E
B O M C O N S E L H O

R E V I S Ã O 2 0 2 5
D O P P A
2 0 2 2 - 2 0 2 5
P R O J E T O D E L E I
N ° ____ / 2 0 2 4



FORNHECIDA TRANSPARENCIA
http://www.transparencia.mpb.br/transparencia/municipal/download/51-2025-02-911014115.pdf
assinado por: 103/2025/ser 239





Bom Conselho, 01 de outubro de 2024

MENSAGEM Nº ____/2024

Excelentíssimos
Senhora Presidente,
Senhoras e Senhores Vereadores:

ENCAMINHA O PROJETO DE LEI DE REVISÃO DO PLANO PLURIANUAL PARA 2025

O Poder Executivo do Município de Bom Conselho tem a honra de apresentar a Vossas Excelências o Projeto de Lei de Revisão do Plano Plurianual 2022/2025, para execução da parcela anual de 2025, em cumprimento ao que determina o art. 124, § 1º, inciso II da Constituição do Estado de Pernambuco, com a redação dada pela Emenda Constitucional nº 31, de 27 de junho de 2008.

O Plano Plurianual 2022/2025, aprovado pela Lei nº 1.772, de 16 de novembro de 2021, foi estruturado com uma base estratégica e um conjunto de programas de trabalho, contemplando as escolhas do governo e da sociedade durante o período de vigência do plano.

A proposta atende as disposições constitucionais e legais, em consonância com as projeções fiscais estabelecidas no Anexo de Metas fiscais da Lei de Diretrizes Orçamentárias para 2025, estimadas de acordo com o cenário macroeconômico vislumbrado pelos órgãos de planejamento e pelo Banco Central do Brasil, no Relatório Focus de 05 de julho de 2024, para os próximos anos.

Diante do exposto, é com satisfação que apresentamos o presente projeto à apreciação dessa egrégia Casa Legislativa, ficando ao inteiro dispor dos ilustres Vereadores para quaisquer esclarecimentos porventura necessários, renovando votos de respeito e consideração.

Atenciosamente.

João Lucas da Silva Cavalcante
Prefeito





PROJETO DE LEI Nº ___, DE 01 DE OUTUBRO DE 2024

Revisa o Plano Plurianual 2022/2025 para execução da parcela anual de 2025 e dá outras providências.

O PREFEITO DO MUNICÍPIO DE BOM CONSELHO, Estado de Pernambuco, no uso das atribuições conferidas pela Lei Orgânica Municipal, consoante disposições do art. 165, inciso I, da Constituição Federal e inciso IV do § 1º do art. 124 da Constituição do Estado de Pernambuco, submete à apreciação da Câmara Municipal de Vereadores o seguinte Projeto de Lei:

CAPÍTULO I DA ATUALIZAÇÃO E DA PROGRAMAÇÃO ORÇAMENTÁRIA Seção I Da Atualização do Plano Plurianual para 2025

Art. 1º Esta Lei Revisa o Plano Plurianual 2022/2025, aprovado pela Lei Municipal nº 1.772 de 16 de novembro de 2021, para execução da parcela anual de 2025, em cumprimento ao disposto no inciso IV, do § 1º do art. 124 da Constituição do Estado de Pernambuco.

Art. 2º Passa a integrar o Plano Plurianual vigente o Anexo de Prioridades da Lei de Diretrizes Orçamentárias para o exercício de 2025, permanecendo em vigor as disposições, diretrizes e objetivos da administração municipal.

Seção II Da Programação Orçamentária

Art. 3º O Plano Plurianual, formado por uma base estratégia e um conjunto de programas, reflete as políticas públicas e orienta a atuação governamental por meio de Programas Temáticos e de Gestão, Manutenção e Serviços do Estado, com as prioridades atualizadas por esta Lei e com a programação da Lei Orçamentária para 2025.

CAPÍTULO II DAS DISPOSIÇÕES GERAIS E TRANSITÓRIAS

Seção Única





Das Disposições Gerais e Transitórias

Art. 4º Os programas e ações do plano plurianual, com as atualizações estabelecidas nesta Lei, serão observados nas leis de diretrizes orçamentárias, nas leis orçamentárias anuais e nas leis que as modificarem.

Art. 5º Poderão ser incluídos, transformados ou excluídos programas e ações do Plano Plurianual, através de lei.

§ 1º A inclusão, transformação ou exclusão de programas e ações serão feitas durante a revisão anual ou por lei específica.

§ 2º Leis que autorizarem abertura de créditos adicionais especiais poderão incluir ou modificar programas e ações no Plano Plurianual durante o exercício de 2025.

Art. 6º Os valores financeiros, metas físicas e períodos de execução estabelecidos neste plano para as ações orçamentárias são estimados, não se constituindo em limites à programação das despesas nas leis orçamentárias e em seus créditos adicionais.

Art. 7º Os indicadores em construção e os índices em apuração poderão ser estabelecidos por ato administrativo no exercício 2025.

Parágrafo único. Poderão ser acrescentados ou atualizados índices e indicadores por Decreto.

Art. 8º A gestão do Plano Plurianual observará os princípios de eficiência e efetividade e compreenderá a implementação, monitoramento e avaliação de programas, respeitada a programação orçamentária e a legislação aplicável.

Art. 9º O Chefe do Poder Executivo fica autorizado a regulamentar esta Lei e deverá designar servidores que ficarão responsáveis pela gestão dos programas de trabalho do Plano Plurianual.

§ 1º Além da execução diária dos projetos e atividades vinculados a cada programa, cabe ainda ao gestor do programa acompanhar, periodicamente, a evolução





dos índices e indicadores que refletem o desempenho do programa e atestar execução de serviços, obras e fornecimentos.

§ 2º Os gestores de programas poderão sugerir a inclusão de indicadores e a implantação de sistemas de monitoramento que facilitem o controle e a avaliação de resultados.

Art. 10. O Poder Executivo disponibilizará a Lei do Plano Plurianual e seus anexos e as atualizações estabelecidas por esta Lei no Portal da Transparência do Município, na internet.

Art. 11. O Poder Executivo realizará, direta ou indiretamente, treinamentos e capacitações sobre planos e orçamentos públicos, assim como sobre a gestão dos programas.

Art. 12. Esta Lei entra em vigor em 1º de janeiro de 2025.

Gabinete do Prefeito, 01 de outubro de 2024

João Lucas da Silva Cavalcante
Prefeito





ANEXO I
LEI DE REVISÃO DO
PLANO PLURIANUAL PARA 2025

ATUALIZAÇÃO DAS PRIORIDADES PARA 2025,
EM CONSONÂNCIA COM A LDO APROVADA PARA 2025.





O Anexo de Prioridades da Lei de Diretrizes Orçamentárias, para o exercício de 2025, está estruturado e servirá de base para orientação estratégica da revisão para 2025 do Plano Plurianual 2022/2025.

Contempla as escolhas do governo e da sociedade para execução das ações prioritárias que deverão ser realizadas no exercício que se inicia em janeiro de 2025, nas áreas discriminadas a seguir:

PODER LEGISLATIVO

- Prosseguir ações no âmbito da Câmara Municipal com o objetivo de adequá-las as atribuições constitucionais;
- Manter as atividades legislativas e fiscalizadoras da Câmara Municipal.
- Manter a qualidade das instalações do prédio da Câmara Municipal;
- Capacitar Servidores da Câmara Municipal;

ADMINISTRAÇÃO

- Manter as ações relacionadas ao exercício de direção, supervisão, coordenação e assessoramento técnico do Poder Executivo e respectivas Secretarias;
- Melhorar os sistemas de Processamento de Dados, visando modernizar e tornar mais eficientes os serviços administrativos;
- Manter as ações e serviços dos órgãos da Administração Pública;
- Manter contribuição para funcionamento dos órgãos de assessoramento e associações demunicípios como AMUPE, CNM e/ou Consórcios Públicos;
- Desenvolver ações para manutenção e ampliação da frota de veículos do município.
- Dar publicidade e transparência aos atos, programas e serviços da administração municipal;
- Manter a realização de capacitações dos servidores municipais.

ASSISTÊNCIA SOCIAL

- Manter as atividades de funcionamento do Conselho Municipal de Assistência Social;
- Desenvolver ações de apoio nutricional nas comunidades carentes;





- Desenvolver a política para mulheres, em conformidade com o Plano Nacional de Políticas para as Mulheres;
- Execução de ações de apoio à criança e ao adolescente, em situação de vulnerabilidade e risco social.
- Assistir famílias em situação de risco com programas de apoio para garantir renda para suas necessidades básicas tais como: alimentação, saúde, educação, moradia, vestuário e cidadania;
- Desenvolver Programas de Valorização Humana;
- Promover e incentivar, no âmbito do município a implantação ou manutenção de ações de melhoria da alimentação e nutrição (SAN), garantindo o acesso aos alimentos em qualidade e regularidade necessárias à população em situação de insegurança alimentar, como também auxiliar na prevenção de doenças relacionadas ao consumo impróprio de alimentos a exemplo da desnutrição, obesidade, anemia, entre outros;
- Desenvolver cursos profissionalizantes visando capacitar para o emprego;
- Desenvolver ações visando assistir as pessoas com necessidades especiais auditiva e visual;
- Manter as atividades de funcionamento do Conselho Tutelar, Idoso e demais Conselhos assistenciais;
- Proporcionar apoio e assistência ao idoso.
- Manter as ações desenvolvidas para garantia dos direitos da cidadania;
- Assistir famílias carentes com programas de apoio para melhoria na qualidade de vida;
- Desenvolver ações para o resgate da cidadania com a preservação da família.

SAÚDE

- Desenvolver ações preventivas para manter a saúde da população;
- Desenvolver ações objetivando o controle e a vigilância das doenças transmissíveis eendêmicas;
- Promover ações visando controle das doenças sexualmente transmissíveis em grupos vulneráveis;
- Promoção de ações que visem o atendimento de pessoas com autismo através da “casa azul”;
- Desenvolver ações que proporcionem apoio logístico aos serviços de epidemiologia;
- Promover a vigilância sanitária no âmbito municipal;
- Desenvolver ações de orientação educativa sobre higiene bucal e de melhoria de saúde oral, além de extensão de assistência as gestantes e crianças e





adolescentes;

- Manter ações de desenvolvimento para promoção, proteção, recuperação e reabilitação de saúde;
- Manter as ações relacionadas com a criação e manutenção de infraestrutura para prestação de serviços médicos, através da rede hospitalar dos ambulatorios e postos de saúde;
- Manter ações de cooperação mútua visando o atendimento à saúde fora do domicílio especialmente pelo IMIP, Hospital do Câncer e ICIA.
- Manter as ações pertinentes à criação e manutenção de infraestrutura para prevenção e combate as doenças, objetivando seu controle e/ou erradicação, assim como o estabelecimento de medidas de vigência epidemiológica;
- Manter e ampliar o sistema de transporte de pacientes, através da aquisição de veículos adequados, ambulâncias e/ou locação de veículos;
- Implementar ações para o funcionamento da farmácia básica objetivando suprir as necessidades das pessoas carentes;
- Capacitação contínua dos profissionais de saúde que atuam no Município;
- Implementar ações visando a ampliação de ofertas dos exames complementares de diagnóstico;
- Recuperação contínua da estrutura física da rede municipal de Saúde;
- Implantação/manutenção de sistemas e plataformas de auto atendimento agilizando e gerando mais conforto para o pré e pós atendimento médico.

EDUCAÇÃO

- Manter as ações que visem proporcionar a formação dos alunos da educação Infantil e o Ensino Fundamental, Especial e EJA, independentemente da aptidão ou intelectualidade;
- Atender de forma individual a alunos da rede municipal de educação básica, que não possuem condições de adquirir fardamento e material didático, para frequentar com dignidade a escola. possibilitar a distribuição de fardamentos e KIT's escolares para os estudantes da educação básica da rede pública municipal.
- Promover ações, mediante políticas públicas municipais, que assegurem a universalização de acesso ao ensino infantil para todas as crianças com o objetivo de prepará-las para sua admissão ao ensino regular;
- Aumento na aplicação de recursos na Educação Infantil em consonância com os objetivos da Primeira Infância exigidos pelo TCE-PE;
- Manter as ações desenvolvidas com o objetivo de preparar a criança menor de 7





- anos para sua admissão ao ensino regular de primeiro grau;
- Aperfeiçoamento da inclusão digital no âmbito educacional;
 - Manter as ações que visem programas especiais para o aprendizado aos alunos com necessidades especiais, proporcionando-lhes educação especial;
 - Aumentar a oferta de vagas no ensino fundamental, especialmente nas séries iniciais;
 - Oferecer infraestrutura e suporte aos conselhos municipais de educação, alimentação escolar e Fundeb.
 - Construir, ampliar, recuperar e manter salas na rede física escolar;
 - Adquirir e recuperar equipamentos e mobiliários escolares;
 - Apoiar as ações desenvolvidas para melhoria da educação básica na Zona Rural;
 - Manter programas de merenda escolar para melhoria do padrão alimentar do educando;
 - Avaliar o desempenho da rede escolar, através da ampliação de testes de conteúdo mínimo de rendimento do educando e do educador;
 - Atingimento da aplicação constitucional do Fundeb (mínimo de 70% com profissionais da Educação e mínimo de 50% e 15% do Complemento VAAT na educação infantil e investimentos respectivamente);
 - Manter as ações destinadas à implantação e ao desenvolvimento de Programas Sociais do Governo Federal baseados na frequência escolar;
 - Manter um efetivo sistema de transporte de estudantes e de professores através de aquisição e/ou locação de veículos;

CULTURA

- Manter as ações que tem por objetivo difundir a cultura em geral a todas as camadas da população, com o cultivo e o desenvolvimento das artes, o desenvolvimento das atividades literárias e o apoio a entidades na área, e apoio aos festejos tradicionais;
- Manter as ações que tornam a Prefeitura um elo entre os artistas locais e o recebimento do Governo Federal de programas de apoio cultural como por exemplo a Lei Paulo Gustavo e Lei Aldir Blanc.
- Manter e incentivar as tradições culturais e folclóricas do município;
- Manter as ações para promoção das festas e eventos tradicionais, culturais e folclóricos, com divulgação das tradições culturais.
- Preservar e desenvolver manifestações no campo da música, da dança, da poesia ou do teatro;





ESPORTES

- Desenvolver o esporte amador.
- Manter as ações que visam o desenvolvimento dos esportes, da recreação e das aptidões físicas do indivíduo;
- Manter as ações que visam o desenvolvimento das atividades pertinentes aos esportes praticados por amadores, inclusive o desporto estudantil;
- Implantação e/ou manutenção de quadras poliesportivas.

RÉGIME PRÓPRIO DE PREVIDÊNCIA SOCIAL

- Propiciar a melhoria dos serviços prestados pelo fundo de previdência do Município de Bom Conselho aos seus beneficiários e capacitação dos seus conselhos;
- Permitir o regular funcionamento do fundo de previdência do município de bom conselho para cumprimento de suas atribuições, inclusive aquisição de móveis, imóveis e equipamentos diversos.

URBANISMO

- Manter as ações desenvolvidas no sentido de aperfeiçoar o processo de urbanização no Município, estabelecendo uma estrutura de cidade capaz de servir aos objetivos de crescimento econômico;
- Manter as ações relativas à coleta, varrição e limpeza de vias públicas, bem como a destinação final do lixo, envolvendo trabalho de aterro sanitário, usinas de tratamento, etc.
- Manter as ações relacionadas à implantação, ampliação, manutenção e operação dos serviços de iluminação de vias e logradouros públicos;
- Manter as ações relacionadas à implantação e manutenção de parques e jardins;
- Manter a vigilância nas vias urbanas;

HABITAÇÃO

- Manter as ações desenvolvidas no sentido de promover, incentivar, apoiar e executar apolítica habitacional no Município;
- Manter programas de recuperação e reconstrução de habitações populares, em convênio com a União e o Estado.





SANEAMENTO

- Manter as ações que visam o abastecimento d'água de boa qualidade à população urbana e rural;
- Manter as ações relacionadas com o planejamento, instalação, ampliação, operação e manutenção de sistemas públicos de esgotos sanitários e despejos industriais;
- Manutenção de aterros sanitários ou utilização de aterros sanitários através de convênios para o destino final do lixo;
- Manter as ações desenvolvidas para proteção ao meio-ambiente com a construção de obras hídricas para combate aos efeitos da seca;
- Manter as ações desenvolvidas em benefício das comunidades, no que se refere à melhoria do nível de higiene pública, inclusive o controle das regiões e logradouros insalubres e outros possíveis focos que atentem contra a saúde pública;

ENERGIA

- Manter as ações relativas ao planejamento, construção, expansão e melhoria de redes de distribuição;
- Manter ações voltadas para eletrificação de casas populares.
- Fornecer energia elétrica no meio rural, promovendo o desenvolvimento rural e apoiando pequenos produtores rurais.

GESTÃO AMBIENTAL

- Manter as ações de preservação do meio ambiente;
- Desenvolver ações socioeducativas visando orientar a população para a preservação do meio ambiente;
- Manter as ações de preservação dos Sítios Históricos;

AGRICULTURA

- Manter as ações de desenvolvimento e planejamento da agropecuária, objetivando obter elevação da produção e produtividade;





- Capacitações e treinamentos para melhoramento contínuo da produção dos agricultores e agricultoras locais.
- Manter as ações relacionadas com a implantação e operação de sistemas destinados à irrigação dos solos, a fim de oferecer condições adequadas ao desenvolvimento das atividades agropecuárias;
- Ampliar a infraestrutura de apoio à produção agropecuária, através da captação d'água, aquisição de máquinas e implementos agrícolas;
- Estimular programas agrícolas que contemplem a diversificação de lavouras;
- Contribuir com programas de preparo do solo para facilitar o trabalho do produtor;
- Manter as ações relacionadas com a prevenção, erradicação e combate às doenças que afetam a produção pecuária;
- Manter as ações desenvolvidas no sentido de fazer cumprir a legislação relativa à inspeção de produtos agropecuários quanto aos aspectos higiênicos-sanitários, qualidade e padronização para comercialização;

INDÚSTRIA

- Implementar e manter as ações desenvolvidas para promoção da indústria como atividade econômica;
- Incentivar iniciativas voltadas à produção industrial de pequeno porte para geração de renda familiar.
- Incentivar iniciativas voltadas para a industrialização de produtos agrícolas.

COMÉRCIO E SERVIÇOS

- Implementar e manter as ações desenvolvidas para promoção do comércio local;
- Estimular o comércio local com a realização de eventos voltados para o desenvolvimento do comércio como atividade econômica;
- Manter ações para orientação ao comércio local com capacitação através da sala do empreendedor.

COMUNICAÇÕES

- Incentivar a divulgação de atos em cumprimento ao princípio da Transparência;
- Manter as ações relativas à comunicação através de captação e retransmissão de sinais de TV e Internet;





TRANSPORTE

- Manter as ações relativas à conservação de estradas municipais, destinadas a ligar centros de produção a rede rodoviária básica e entre fazendas, sítios ou terrenos mini fundiários de produção comercial ou substancial dentro do município, ou entre divisas territoriais;
- Manter o controle, conservação e recuperação das estradas;

LAZER

- Manter as ações que visam o desenvolvimento do lazer para melhoria da qualidade de vida das pessoas;
- Implantação e/ou manutenção de espaços para a recreação;
- Manter as ações que visam o desenvolvimento das atividades pertinentes aos esportes como lazer.

SEGURANÇA

- Desenvolvimento de ações de melhoria da segurança pública através de parcerias com o governo do estado e união, além de implantação e manutenção de programa de proteção do patrimônio do Município por intermédio da guarda municipal;
- Participar de ações em favor de segurança e da defesa civil no município em cooperação com o governo do estado de Pernambuco.
- Ampliação da segurança nos ambientes escolares municipais, incluindo a participação da guarda municipal.





ANEXO II

LEI DE REVISÃO DO PLANO PLURIANUAL 2022/2025 PARA EXECUÇÃO DA PARCELA ANUAL DE 2025

PROGRAMAÇÃO

I - ESTRUTURA PROGRAMÁTICA

Os programas de governo são as unidades básicas do Plano Plurianual, propiciando a organização das ações de tudo o que será feito pela Administração Municipal, quer sejam projetos de investimentos ou execução de atividades continuadas, tendo como objetivo solucionar problemas, carências ou atender demandas da sociedade.

II - PROGRAMAS E AÇÕES

Por meio de diversos demonstrativos, os programas e respectivas ações são discriminados com todos os atributos estabelecidos, organização das ações destinadas aos projetos de investimentos e as atividades de duração continuada, desdobradas nos instrumentos de programação orçamentária, projetos e atividades, com valores e fontes de recursos atualizados para 2025.

III – DEMONSTRATIVOS DA PROGRAMAÇÃO PARA 2025

A seguir os anexos e demonstrativos de planejamento e orçamento que integram a programação do Plano Plurianual 2022/2025, atualizada para execução da parcela anual de 2025, compatível com a Lei Orçamentária Anual.





Prefeitura Municipal de Bom Conselho

RUA VIDAL DE NEGREIROS, 43 - CENTRO - 55.330-000 Bom Conselho/ PE
CNPJ: 11.285.954/0001-04

Usuário: Padrão

Chave de Autenticação

1898-5725-621

Página

1 / 1

Resumo dos Valores Previstos na Despesa PPA por Unidade Gestora

Unidade gestora	Valor global	2022	2023	2024	PPA 2022 - 2025 - Valores em R\$	
					2025	Total
1 - Prefeitura Municipal de Bom Conselho		28.113.694,00	39.683.225,00	45.676.950,00	55.157.912,00	168.631.781,00
2 - Fundo Municipal de Assistência Social de Bom Conselho		3.533.700,88	4.240.000,00	5.541.960,00	10.098.000,00	23.413.660,88
3 - Fundo Municipal de Saúde de Bom Conselho		28.915.845,12	34.149.325,00	40.136.040,00	54.237.968,00	157.439.178,12
4 - Fundo Municipal de Defesa da Criança e do Adolescente de Bom Conselho		234.500,00	217.000,00	335.000,00	517.000,00	1.303.500,00
5 - Fundo Municipal de Educação de Bom Conselho		48.257.260,00	59.368.150,00	65.197.050,00	87.009.120,00	259.831.580,00
6 - Fundo de Previdência do Município de Bom Conselho		17.745.000,00	19.842.300,00	23.974.000,00	26.500.000,00	88.061.300,00
7 - Câmara Municipal de Bom Conselho		4.200.000,00	5.500.000,00	6.100.000,00	7.050.000,00	22.850.000,00
Total		131.000.000,00	163.000.000,00	186.961.000,00	240.570.000,00	721.531.000,00





Prefeitura Municipal de Bom Conselho

RUA VIDAL DE NEGREIROS, 43 - CENTRO - 55.330-000 - Bom Conselho/ PE
CNPJ: 11.285.954/0001-04

Usuário: Padrão

Chave de Autenticação Digital
1839-7262-558

Página
1 / 4

Relação de Programas

Código	Denominação Tipo	Horizonte temporal	Início	Fim
111	ATIVIDADES LEGISLATIVAS Apoio Administrativo	Contínuo		
401	GESTÃO DAS ATIVIDADES DO GABINETE DO PREFEITO Apoio Administrativo	Contínuo		
402	GESTÃO DAS ATIVIDADES DA PROCURADORIA GERAL DO MUNICÍPIO Apoio Administrativo	Contínuo		
403	GESTÃO DAS ATIVIDADES DA SECRETARIA MUNICIPAL DE TRANSPARÊNCIA, FISCALIZAÇÃO E CONTROLE Apoio Administrativo	Contínuo		
404	GESTÃO DAS ATIVIDADES DA SECRETARIA MUNICIPAL DE GOVERNO E ARTICULAÇÃO INSTITUCIONAL Apoio Administrativo	Contínuo		
405	GESTÃO DAS ATIVIDADES DA SECRETARIA MUNICIPAL DE ADMINISTRAÇÃO E GESTÃO PÚBLICA Apoio Administrativo	Contínuo		
406	GESTÃO DAS ATIVIDADES DA SECRETARIA DA FAZENDA Apoio Administrativo	Contínuo		
407	GESTÃO DAS ATIVIDADES DA SECRETARIA MUNICIPAL DE PLANEJAMENTO E CAPTAÇÃO DE RECURSOS Apoio Administrativo	Contínuo		
408	GESTÃO DAS ATIVIDADES DA SECRETARIA MUNICIPAL DE DESENVOLVIMENTO SOCIAL, TRABALHO E CIDADANIA Apoio Administrativo	Contínuo		
409	GESTÃO DAS ATIVIDADES DA SECRETARIA MUNICIPAL DE EDUCAÇÃO, CULTURA, ESPORTES, LAZER, JUVENTUDE E TURISMO Apoio Administrativo	Contínuo		
	GESTÃO DAS ATIVIDADES DA SECRETARIA MUNICIPAL DE INFRAESTRUTURA E DESENVOLVIMENTO URBANO Apoio Administrativo	Contínuo		
	GESTÃO DAS ATIVIDADES DA SECRETARIA MUNICIPAL DE AGRICULTURA, ABASTECIMENTO, RECURSOS HÍDRICOS E MEIO AMBIENTE Apoio Administrativo	Contínuo		
	GESTÃO ADMINISTRATIVA DO CODEAM Apoio Administrativo	Contínuo		
	GESTÃO DAS ATIVIDADES DA GUARDA MUNICIPAL Finalístico	Contínuo		
	GESTÃO DAS ATIVIDADES DAS DIRETORIAS DE IMPRENSA, ASSESSORIAS TÉCNICAS, DE REPRESENTAÇÃO INSTITUCIONAL E DE COMUNICAÇÃO Apoio Administrativo	Contínuo		
	GESTÃO DAS DIRETORIAS IMOBILIÁRIA E DE FISCALIZAÇÃO Apoio Administrativo	Contínuo		
	GESTÃO DA SECRETARIA EXECUTIVA DE ADM TRIBUTÁRIA, PLANEJAMENTO E CONTROLE DA AÇÃO FISCAL Apoio Administrativo	Contínuo		
117	GESTÃO DA DIRETORIA DE CONTABILIDADE Apoio Administrativo	Contínuo		
118	GESTÃO ADMINISTRATIVA DA AUTARQUIA DE TRÂNSITO Apoio Administrativo	Contínuo		
119	DESENVOLVIMENTO ECONÔMICO DE BOM CONSELHO Apoio Administrativo	Contínuo		
201	GESTÃO DA ASSISTÊNCIA SOCIAL Apoio Administrativo	Contínuo		
202	PROGRAMA MUNICIPAL DE ASSISTÊNCIA SOCIAL ESPECIAL Apoio Administrativo	Contínuo		
205	QUALIFICAÇÃO PROFISSIONAL E EMPREGABILIDADE/INCLUSÃO SOCIOPRODUTIVO Apoio Administrativo	Contínuo		
206	APOIO AO CONSELHO TUTELAR Apoio Administrativo	Contínuo		
207	INVESTIMENTOS NA ÁREA DE ASSISTÊNCIA SOCIAL Apoio Administrativo	Contínuo		
208	APOIO A ENTIDADES SEM FINS LUCRATIVOS Apoio Administrativo	Contínuo		
209	PROTEÇÃO E PROMOÇÃO DA SAÚDE E DIGNIDADE MENSTRUAL NA ASSISTÊNCIA SOCIAL MUNICIPAL Apoio Administrativo	Contínuo		
211	BENEFÍCIO DE PRESTAÇÃO CONTINUADA - BPC Apoio Administrativo	Contínuo		
214	AEPETI - AÇÕES ESTRATÉGICAS DO PROGRAMA DE ERRADICAÇÃO DO TRABALHO INFANTIL Apoio Administrativo	Contínuo		
215	BLOCO DA PROTEÇÃO SOCIAL BÁSICA			



PORTAL DA TRANSPARÊNCIA
http://portal.transparencia.org.br/portal/transparencia/municipio/bom-conselho/pe/2025/03/29/161416.pdf
assinado por: idUser 239



Prefeitura Municipal de Bom Conselho

RUA VIDAL DE NEGREIROS, 43 - CENTRO - 55.330-000 - Bom Conselho/ PE
CNPJ: 11.285.954/0001-04

Usuário: Padrão

Chave de Autenticação Digital

1839-7262-558

Página

2 / 4

Relação de Programas

Código	Denominação Tipo	Horizonte temporal	Início	Fim
	Apoio Administrativo	Contínuo		
816	BLOCO DA PROTEÇÃO SOCIAL ESPECIAL DE MÉDIA COMPLEXIDADE			
	Apoio Administrativo	Contínuo		
817	MANUTENÇÃO DA GESTÃO DO IGD SUAS			
	Apoio Administrativo	Contínuo		
818	CONCESSÃO DE BENEFICIO EVENTUAL			
	Apoio Administrativo	Contínuo		
819	MANUTENÇÃO DA GESTÃO DO IGD-BOLSA			
	Apoio Administrativo	Contínuo		
820	CONCESSÃO DE BENEFÍCIO EVENTUAL			
	Apoio Administrativo	Contínuo		
821	PROGRAMA ACESSUAS TRABALHO			
	Apoio Administrativo	Contínuo		
822	PROGRAMA CONSORCIAL DE ASSISTÊNCIA SOCIAL			
	Finalístico	Contínuo		
823	COZINHA COMUNITÁRIA			
	Apoio Administrativo	Contínuo		
824	MANUTENÇÃO DAS AÇÕES DE APOIO AO IDOSO			
	Finalístico	Contínuo		
901	GESTÃO ADMINISTRATIVA DO RPPS			
	Apoio Administrativo	Contínuo		
	MANUTENÇÃO DAS ATIVIDADES PREVIDENCIÁRIAS DO RPPS			
	Finalístico	Contínuo		
	ATENÇÃO PRIMÁRIA A SAÚDE DA POPULAÇÃO			
	Apoio Administrativo	Contínuo		
1002	ATENÇÃO ESPECIALIZADA A SAÚDE DA POPULAÇÃO			
	Apoio Administrativo	Contínuo		
1003	ASSISTÊNCIA FARMACÊUTICA			
	Apoio Administrativo	Contínuo		
1004	VIGILÂNCIA EM SAÚDE			
	Apoio Administrativo	Contínuo		
1005	GESTÃO ADMINISTRATIVA DA SAÚDE E QUALIFICAÇÃO DA GESTÃO DO SUS			
	Apoio Administrativo	Contínuo		
1006	CONSELHO MUNICIPAL DE SAÚDE			
	Apoio Administrativo	Contínuo		
1007	GESTÃO ADMINISTRATIVA DA SECRETARIA DE SAÚDE			
	Apoio Administrativo	Contínuo		
1008	CASA DE APOIO			
	Apoio Administrativo	Contínuo		
1009	ASSISTÊNCIA DE MÉDIA E ALTA COMPLEXIDADE HOSPITALAR			
	Apoio Administrativo	Contínuo		
1010	ENFRENTAMENTO A PANDEMIA DO COVID 19			
	Apoio Administrativo	Contínuo		
1011	GESTÃO DA INFORMATIZAÇÃO DO SUS			
	Apoio Administrativo	Contínuo		
1012	APOIO A POPULAÇÃO COM TRANSTORNO DO ESPECTRO AUTISTA – CASA AZUL			
	Apoio Administrativo	Contínuo		
1090	GESTÃO ADMINISTRATIVA DO NÚCLEO			
	Apoio Administrativo	Contínuo		
1092	GESTÃO SERV. SAÚDE CONSORCIADOS PELO NIS - ATENÇÃO BÁSICA			
	Apoio Administrativo	Contínuo		
1093	PROGRAMA DE AÇÕES E CUIDADO EM SAÚDE DA MULHER			
	Finalístico	Contínuo		
1094	PROGRAMA CONSORCIAL DE ASSIT. FARMACEUTICA BÁSICA			
	Finalístico	Contínuo		
1095	PROGRAMA CONSORCIAL DE VIGILÂNCIA EM SAÚDE			
	Finalístico	Contínuo		
1201	PROMOÇÃO E QUALIFICAÇÃO DO ENSINO FUNDAMENTAL			
	Apoio Administrativo	Contínuo		



assinado por: idUser: 239
http://cloud.tr.solucoes.int.br/transparenciaMunicipal/download/bad/517202503729104716.pdf



Prefeitura Municipal de Bom Conselho

RUA VIDAL DE NEGREIROS, 43 - CENTRO - 55.330-000 - Bom Conselho/ PE
CNPJ: 11.285.954/0001-04

Usuário: Padrão

Chave de Autenticação Digital

1839-7262-558

Página

3 / 4

Relação de Programas

Código	Denominação Tipo	Horizonte temporal	Início	Fim
1202	TRANSPORTE ESCOLAR DE QUALIDADE Apoio Administrativo	Contínuo		
1203	DINHEIRO DIRETO NA ESCOLA (PDDE) Apoio Administrativo	Contínuo		
1204	PROMOÇÃO E FORTALECIMENTO DA POLÍTICA DA PRIMEIRA INFÂNCIA Apoio Administrativo	Contínuo		
1205	EDUCAÇÃO ESPECIAL Apoio Administrativo	Contínuo		
1207	APOIO AOS CONSELHOS MUNICIPAIS DE EDUCAÇÃO Apoio Administrativo	Contínuo		
1208	TRANSPORTE ESCOLAR UNIVERSITÁRIO Apoio Administrativo	Contínuo		
1210	DESENVOLVIMENTO DA EDUCAÇÃO INFANTIL Apoio Administrativo	Contínuo		
1213	ENSINO TÉCNICO PROFISSIONALIZANTE Apoio Administrativo	Contínuo		
1214	EDUCAÇÃO DE JOVENS E ADULTOS Apoio Administrativo	Contínuo		
1216	ALIMENTAÇÃO ESCOLAR Apoio Administrativo	Contínuo		
	PROMOÇÃO E QUALIFICAÇÃO DO ENSINO FUNDAMENTAL Apoio Administrativo	Contínuo		
	PROGRAMA CONSORCIAL DE ENSINO FUNDAMENTAL Finalístico	Contínuo		
	GESTÃO ADMINISTRATIVA DO NÚCLEO INTERMUNICIPAL DE EDUCAÇÃO - NIE Apoio Administrativo	Contínuo		
	PROGRAMA CONSORCIAL DE EDUCAÇÃO INFANTIL - CRECHE E PRE-ESCOLA Finalístico	Contínuo		
	PROTEÇÃO E PROMOÇÃO DA SAÚDE E DIGNIDADE MENSTRUAL NA EDUCAÇÃO MUNICIPAL Apoio Administrativo	Contínuo		
	EDUCAÇÃO PERMANENTE PARA O TRÂNSITO Finalístico	Contínuo		
	INFRAESTRUTURA MUNICIPAL DO FEM Apoio Administrativo	Contínuo		
	INFRAESTRUTURA MUNICIPAL Apoio Administrativo	Contínuo		
	TURISMO E LAZER Apoio Administrativo	Contínuo		
	REFORMA E/OU AMPLIAÇÃO DO HOSPITAL MUNICIPAL DE BOM CONSELHO Apoio Administrativo	Contínuo		
	PROGRAMA DE ENFRENTAMENTO DA SECA Apoio Administrativo	Contínuo		
	PROGRAMA CONSORCIAL DE MEIO AMBIENTE E SUSTENTABILIDADE Finalístico	Contínuo		
	MOBILIDADE E INFRAESTRUTURA URBANA E RURAL Finalístico	Contínuo		
	GESTÃO DO NÚCLEO INTERMUNICIPAL DE ILUMINAÇÃO PÚBLICA - NIIP Apoio Administrativo	Contínuo		
	GERENCIAMENTO DO SISTEMA DE TRANSPORTE E TRÂNSITO Finalístico	Contínuo		
	MANUTENÇÃO DAS AÇÕES DESTINADAS AO SETOR CULTURAL - LEI PAULO GUSTAVO - LC N ° 195/2022 Apoio Administrativo	Contínuo		
	COORDENAÇÃO, MANUTENÇÃO E SUPERVISÃO - PAIF Apoio Administrativo	Contínuo		
	COORDENAÇÃO, MANUTENÇÃO E SUPERVISÃO - SCFV Apoio Administrativo	Contínuo		
	COORD. MANUT. E SUPERV. PROTEÇÃO BAS. DOMICÍLIO DEFICIENTES E. Apoio Administrativo	Contínuo		
	COORD. MANUT. E SUPERV. PROTEÇÃO ESPECIAL DEFICIENTES, IDOSOS E. Apoio Administrativo	Contínuo		



FORNACIDA TRANSPORE E TRÂNSITO
http://cfdi.it-solucoes.inf.br/transpoencad/unic/psd/doi/Minload/31-20250329/04416.pdf
assinado por: idUser: 239



Prefeitura Municipal de Bom Conselho

RUA VIDAL DE NEGREIROS, 43 - CENTRO - 55.330-000 - Bom Conselho/ PE
CNPJ: 11.285.954/0001-04

Usuário: Padrão

Chave de Autenticação Digital

1839-7262-558

Página

4 / 4

Relação de Programas

Código	Denominação Tipo	Horizonte temporal	Início	Fim
	Apoio Administrativo	Contínuo		
2606	IMPLEMENTAÇÃO DE AÇÕES DE PROMOÇÃO E DEFESA DOS DIREITOS. Apoio Administrativo	Contínuo		
14001	EDUCAÇÃO PERMANENTE PARA O TRÂNSITO Finalístico	Contínuo		





Prefeitura Municipal de Bom Conselho

RUA VIDAL DE NEGREIROS, 43 - CENTRO - 55.330-000 - Bom Conselho/ PE
CNPJ: 11.285.954/0001-04

Usuário: Padrão	Chave de Autenticação 1908-0902-925	Página 1 / 3
-----------------	--	-----------------

Resumo dos Valores Previstos na Despesa PPA por Programa/Ano Consolidado

Programas	Valor global	2022	2023	2024	PPA 2022 - 2025 - Valores em R\$	
					2025	Total
11 ATIVIDADES LEGISLATIVAS		4.200.000,00	5.500.000,00	6.100.000,00	7.050.000,00	22.850.000,00
01 GESTÃO DAS ATIVIDADES DO GABINETE DO PREFEITO		1.016.500,00	1.565.000,00	1.442.000,00	1.592.200,00	5.615.700,00
02 GESTÃO DAS ATIVIDADES DA PROCURADORIA GERAL DO MUNICÍPIO		333.300,00	329.050,80	367.000,00	400.000,00	1.429.350,80
403 GESTÃO DAS ATIVIDADES DA SECRETARIA MUNICIPAL DE TRANSPARÊNCIA, FISCALIZAÇÃO E CONTROLE		189.000,00	241.000,00	315.050,00	335.050,00	1.080.100,00
404 GESTÃO DAS ATIVIDADES DA SECRETARIA MUNICIPAL DE GOVERNO E ARTICULAÇÃO INSTITUCIONAL		856.000,00	1.081.000,00	804.000,00	739.000,00	3.480.000,00
405 GESTÃO DAS ATIVIDADES DA SECRETARIA MUNICIPAL DE ADMINISTRAÇÃO E GESTÃO PÚBLICA		4.282.054,89	9.547.268,95	8.798.500,00	12.971.220,00	35.599.043,84
406 GESTÃO DAS ATIVIDADES DA SECRETARIA DA FAZENDA		2.196.500,00	2.208.000,00	2.579.000,00	2.949.000,00	9.932.500,00
407 GESTÃO DAS ATIVIDADES DA SECRETARIA MUNICIPAL DE PLANEJAMENTO E CAPTAÇÃO DE RECURSOS		226.000,00	261.000,00	361.000,00	341.000,00	1.189.000,00
408 GESTÃO DAS ATIVIDADES DA SECRETARIA MUNICIPAL DE DESENVOLVIMENTO SOCIAL, TRABALHO E CIDADANIA		21.000,00	17.000,00	17.000,00	17.000,00	72.000,00
409 GESTÃO DAS ATIVIDADES DA SECRETARIA MUNICIPAL DE EDUCAÇÃO, CULTURA, ESPORTES, LAZER, JUVENTUDE E TURISMO		614.000,00	692.000,00	1.525.000,00	2.970.024,00	5.801.024,00
410 GESTÃO DAS ATIVIDADES DA SECRETARIA MUNICIPAL DE INFRAESTRUTURA E DESENVOLVIMENTO URBANO		8.677.539,11	12.271.481,58	16.129.000,00	17.407.900,00	54.485.920,69
411 GESTÃO DAS ATIVIDADES DA SECRETARIA MUNICIPAL DE AGRICULTURA, ABASTECIMENTO, RECURSOS HÍDRICOS E MEIO AMBIENTE		4.874.000,00	6.068.000,00	7.403.000,00	8.145.000,00	26.490.000,00
412 GESTÃO ADMINISTRATIVA DO CODEAM		27.300,00	30.000,00	170.000,00	142.200,00	369.500,00
413 GESTÃO DAS ATIVIDADES DA GUARDA MUNICIPAL		45.000,00	40.000,00	52.000,00	52.000,00	189.000,00
414 GESTÃO DAS ATIVIDADES DAS DIRETORIAS DE IMPRENSA, ASSESSORIAS TÉCNICAS, DE REPRESENTAÇÃO INSTITUCIONAL E DE COMUNICAÇÃO		80.000,00	83.000,00	83.000,00	83.000,00	329.000,00
415 GESTÃO DAS DIRETORIAS IMOBILIÁRIA E DE FISCALIZAÇÃO		52.000,00	42.000,00	42.000,00	41.518,00	177.518,00
416 GESTÃO DA SECRETARIA EXECUTIVA DE ADM TRIBUTÁRIA, PLANEJAMENTO E CONTROLE DA AÇÃO FISCAL		2.801.000,00	3.125.423,67	2.897.000,00	4.271.000,00	13.094.423,67
417 GESTÃO DA DIRETORIA DE CONTABILIDADE		15.000,00	15.000,00	15.000,00	15.000,00	60.000,00
418 GESTÃO ADMINISTRATIVA DA AUTARQUIA DE TRÂNSITO		248.300,00	216.000,00	307.000,00	307.000,00	1.078.300,00
419 DESENVOLVIMENTO ECONÔMICO DE BOM CONSELHO					68.000,00	68.000,00
801 GESTÃO DA ASSISTÊNCIA SOCIAL		816.100,88	1.142.000,00	1.099.000,00	1.498.000,00	4.555.100,88
802 PROGRAMA MUNICIPAL DE ASSISTÊNCIA SOCIAL ESPECIAL					1.500.000,00	1.500.000,00
805 QUALIFICAÇÃO PROFISSIONAL E EMPREGABILIDADE/INCLUSÃO SOCIOPRODUTIVO		20.000,00	17.000,00	17.000,00	67.000,00	121.000,00
806 APOIO AO CONSELHO TUTELAR		189.500,00	192.000,00	210.000,00	412.000,00	1.003.500,00
807 INVESTIMENTOS NA ÁREA DE ASSISTÊNCIA SOCIAL		105.000,00	128.000,00	125.000,00	324.000,00	682.000,00
808 APOIO A ENTIDADES SEM FINS LUCRATIVOS		65.000,00	45.000,00	145.000,00	125.000,00	380.000,00
809 PROTEÇÃO E PROMOÇÃO DA SAÚDE E DIGNIDADE MENSTRUAL NA ASSISTÊNCIA SOCIAL MUNICIPAL					45.000,00	45.000,00
811 BENEFÍCIO DE PRESTAÇÃO CONTINUADA - BPC		47.000,00	46.000,00	46.000,00	46.000,00	185.000,00
814 AEPETI - AÇÕES ESTRATÉGICAS DO PROGRAMA DE ERRADICAÇÃO DO TRABALHO INFANTIL		154.100,00	126.000,00	126.000,00	30.000,00	436.100,00
815 BLOCO DA PROTEÇÃO SOCIAL BÁSICA		1.264.000,00	1.025.000,00	2.143.000,00	2.948.000,00	7.380.000,00
816 BLOCO DA PROTEÇÃO SOCIAL ESPECIAL DE MÉDIA		270.000,00	235.000,00	281.000,00	466.000,00	1.252.000,00

PORTAL DA TRANSPARÊNCIA
http://ouvidi-solucoes.inf.br/transparenciaMunicipal/download/51-20250329104416.pdf
assinado por: idUser 239



Prefeitura Municipal de Bom Conselho

RUA VIDAL DE NEGREIROS, 43 - CENTRO - 55.330-000 - Bom Conselho/ PE
CNPJ: 11.285.954/0001-04

Usuário: Padrão

Chave de Autenticação
1908-0902-925

Página
2 / 3

Resumo dos Valores Previstos na Despesa PPA por Programa/Ano Consolidado

Programas	Valor global	2022	2023	2024	PPA 2022 - 2025 - Valores em R\$ 2025	Total
COMPLEXIDADE						
17 MANUTENÇÃO DA GESTÃO DO IGD SUAS		100.000,00	82.000,00	79.000,00	98.000,00	359.000,00
18 CONCESSÃO DE BENEFÍCIO EVENTUAL		343.500,00	751.000,00	812.960,00	1.271.000,00	3.178.460,00
19 MANUTENÇÃO DA GESTÃO DO IGD-BOLSA		232.000,00	403.000,00	395.000,00	589.000,00	1.619.000,00
820 CONCESSÃO DE BENEFÍCIO EVENTUAL		30.000,00	28.000,00	28.000,00		86.000,00
821 PROGRAMA ACESSUAS TRABALHO		130.000,00	101.000,00	101.000,00	98.000,00	430.000,00
822 PROGRAMA CONSORCIAL DE ASSISTÊNCIA SOCIAL		23.000,00	23.000,00	32.400,00	29.160,00	107.560,00
823 COZINHA COMUNITÁRIA			51.000,00	184.000,00	985.000,00	1.220.000,00
824 MANUTENÇÃO DAS AÇÕES DE APOIO AO IDOSO		32.000,00	113.000,00	113.000,00	113.000,00	371.000,00
901 GESTÃO ADMINISTRATIVA DO RPPS		736.920,00	668.300,00	770.800,00	805.254,80	2.981.274,80
902 MANUTENÇÃO DAS ATIVIDADES PREVIDENCIÁRIAS DO RPPS		17.008.080,00	19.174.000,00	23.203.200,00	25.694.745,20	85.080.025,20
1001 ATENÇÃO PRIMÁRIA A SAÚDE DA POPULAÇÃO		8.672.000,00	10.849.325,00	15.092.000,00	25.915.992,00	60.529.317,00
1002 ATENÇÃO ESPECIALIZADA A SAÚDE DA POPULAÇÃO		13.617.100,00	14.492.000,00	16.080.000,00	18.137.976,00	62.327.076,00
1003 ASSISTÊNCIA FARMACÉUTICA		638.000,00	835.000,00	964.000,00	769.000,00	3.206.000,00
1004 VIGILÂNCIA EM SAÚDE		1.598.000,00	1.234.000,00	1.829.000,00	2.269.000,00	6.930.000,00
1005 GESTÃO ADMINISTRATIVA DA SAÚDE E QUALIFICAÇÃO DA GESTÃO DO SUS		3.443.000,00	6.052.000,00	5.633.040,00	6.117.000,00	21.245.040,00
1006 CONSELHO MUNICIPAL DE SAÚDE		72.000,00	67.000,00	77.000,00	77.000,00	293.000,00
1007 GESTÃO ADMINISTRATIVA DA SECRETARIA DE SAÚDE		216.245,12	166.000,00	146.000,00	126.000,00	654.245,12
1008 CASA DE APOIO		75.000,00	78.000,00	95.000,00	149.000,00	397.000,00
1010 ENFRENTAMENTO A PANDEMIA DO COVID 19		300.000,00	163.000,00			463.000,00
1011 GESTÃO DA INFORMATIZAÇÃO DO SUS					264.000,00	264.000,00
1012 APOIO A POPULAÇÃO COM TRANSTORNO DO ESPECTRO AUTISTA – CASA AZUL					171.000,00	171.000,00
1090 GESTÃO ADMINISTRATIVA DO NÚCLEO		22.800,00	26.320,00	87.000,00	104.850,00	240.970,00
1092 GESTÃO SERV. SAÚDE CONSORCIADOS PELO NIS - ATENÇÃO BÁSICA		16.000,00	9.000,00	6.000,00	7.200,00	38.200,00
1093 PROGRAMA DE AÇÕES E CUIDADO EM SAÚDE DA MULHER		95.800,00	36.680,00	182.000,00	148.050,00	462.530,00
1094 PROGRAMA CONSORCIAL DE ASSIT. FARMACEUTICA BÁSICA		3.000,00	3.000,00	11.500,00	10.350,00	27.850,00
1095 PROGRAMA CONSORCIAL DE VIGILÂNCIA EM SAÚDE		5.000,00	5.000,00	13.500,00	10.350,00	33.850,00
1201 PROMOÇÃO E QUALIFICAÇÃO DO ENSINO FUNDAMENTAL		36.498.760,00	45.594.450,00	52.161.250,00	65.742.350,00	199.996.810,00
1202 TRANSPORTE ESCOLAR DE QUALIDADE		1.852.000,00	3.333.000,00	3.534.000,00	5.798.000,00	14.517.000,00
1203 DINHEIRO DIRETO NA ESCOLA (PDDE)		20.000,00	19.000,00	19.000,00	16.000,00	74.000,00
1204 PROMOÇÃO E FORTALECIMENTO DA POLÍTICA DA PRIMEIRA INFÂNCIA					2.344.490,00	2.344.490,00
1205 EDUCAÇÃO ESPECIAL		516.000,00	370.000,00	320.000,00	390.000,00	1.596.000,00
1207 APOIO AOS CONSELHOS MUNICIPAIS DE EDUCAÇÃO					40.000,00	40.000,00
1208 TRANSPORTE ESCOLAR UNIVERSITÁRIO		555.000,00	1.243.700,00	1.543.700,00	1.813.700,00	5.156.100,00
1210 DESENVOLVIMENTO DA EDUCAÇÃO INFANTIL		6.976.500,00	7.456.000,00	6.073.100,00	8.915.580,00	29.421.180,00
1213 ENSINO TÉCNICO PROFISSIONALIZANTE		132.000,00	98.000,00	98.000,00	98.000,00	426.000,00
1214 EDUCAÇÃO DE JOVENS E ADULTOS		384.000,00	316.000,00	256.000,00	256.000,00	1.212.000,00
1216 ALIMENTAÇÃO ESCOLAR		1.140.000,00	811.000,00	1.055.000,00	1.318.000,00	4.324.000,00
1218 PROMOÇÃO E QUALIFICAÇÃO DO ENSINO FUNDAMENTAL				10.000,00	110.000,00	120.000,00
1219 PROGRAMA CONSORCIAL DE ENSINO FUNDAMENTAL		9.000,00	9.000,00	32.000,00	28.800,00	78.800,00
1220 GESTÃO ADMINISTRATIVA DO NÚCLEO INTERMUNICIPAL DE EDUCAÇÃO - NIE		29.000,00	29.000,00	84.000,00	75.600,00	217.600,00
1221 PROGRAMA CONSORCIAL DE EDUCAÇÃO INFANTIL -		9.000,00	9.000,00	24.000,00	21.600,00	63.600,00

PORTAL DA TRANSPARENCIA
http://ouvidi-solucoes.inf.br/transparenciaMunicipal/download/51-20250329104416.pdf
assinado por: idUser 239



Prefeitura Municipal de Bom Conselho

RUA VIDAL DE NEGREIROS, 43 - CENTRO - 55.330-000 - Bom Conselho/ PE
CNPJ: 11.285.954/0001-04

Usuário: Padrão

Chave de Autenticação
1908-0902-925

Página
3 / 3

Resumo dos Valores Previstos para a PPA por Programa/Ano Consolidado

Programas	Valor global	2022	2023	2024	PPA 2022 - 2025 - Valores em R\$ 2025	Total
22 CRECHE E PRÉ-ESCOLA					40.000,00	40.000,00
22 PROTEÇÃO E PROMOÇÃO DA SAÚDE E DIGNIDADE MENSTRUAL NA EDUCAÇÃO MUNICIPAL						
00 EDUCAÇÃO PERMANENTE PARA O TRÂNSITO		81.000,00	66.000,00	66.000,00	66.000,00	279.000,00
1501 INFRAESTRUTURA MUNICIPAL DO FEM		10.000,00	50.000,00	50.000,00		110.000,00
1502 INFRAESTRUTURA MUNICIPAL		50.000,00	830.000,00	650.000,00	330.000,00	1.870.000,00
1503 TURISMO E LAZER		4.600,00	667.000,00	392.000,00	517.000,00	2.720.600,00
1504 REFORMA E/OU AMPLIAÇÃO DO HOSPITAL MUNICIPAL DE BOM CONSELHO		84.500,00	213.000,00	220.000,00	242.000,00	959.500,00
1505 PROGRAMA DE ENFRENTAMENTO DA SECA		71.000,00	60.000,00	60.000,00	60.000,00	251.000,00
1801 PROGRAMA CONSORCIAL DE MEIO AMBIENTE E SUSTENTABILIDADE		45.000,00	45.000,00	190.000,00	171.000,00	451.000,00
1802 MOBILIDADE E INFRAESTRUTURA URBANA E RURAL		4.000,00	4.000,00	55.000,00	49.500,00	112.500,00
2501 GESTÃO DO NÚCLEO INTERMUNICIPAL DE ILUMINAÇÃO PÚBLICA - NIIP		29.000,00	29.000,00	235.000,00	211.500,00	504.500,00
2600 GERENCIAMENTO DO SISTEMA DE TRANSPORTE E TRÂNSITO		55.000,00	49.000,00	49.000,00	49.000,00	202.000,00
2601 MANUTENÇÃO DAS AÇÕES DESTINADAS AO SETOR CULTURAL - LEI PAULO GUSTAVO - LC N ° 195/2022				250.000,00	505.000,00	755.000,00
2602 COORDENAÇÃO, MANUTENÇÃO E SUPERVISÃO - PAIF					12.690,00	12.690,00
2603 COORDENAÇÃO, MANUTENÇÃO E SUPERVISÃO - SCFV					9.270,00	9.270,00
2604 COORD. MANUT. E SUPERV. PROTEÇÃO BAS. DOMICÍLIO DEFICIENTES E.					7.470,00	7.470,00
2605 COORD. MANUT. E SUPERV. PROTEÇÃO ESPECIAL DEFICIENTES, IDOSOS E.					6.570,00	6.570,00
2606 IMPLEMENTAÇÃO DE AÇÕES DE PROMOÇÃO E DEFESA DOS DIREITOS.					6.840,00	6.840,00
Total		131.000.000,00	163.000.000,00	186.961.000,00	240.570.000,00	721.531.000,00

PORTAL DA TRANSPARENCIA
http://ouvidi-solucoes.inf.br/transparenciaMunicipal/download/54-20250329104416.pdf
assinado por: idUser 239




Prefeitura Municipal de Bom Conselho

RUA VIDAL DE NEGREIROS, 43 - CENTRO - 55.330-000 - Bom Conselho/ PE
CNPJ: 11.285.954/0001-04

Usuário: Padrão	Chave de Autenticação 1959-0047-812	Página 1 / 3
-----------------	--	-----------------

Resumo dos Valores Previstos na Despesa PPA por Programa/Ano e Unidade Gestora

Unidade gestora	Programa	Valor global	2022	2023	2024	PPA 2022 - 2025 - Valores em R\$ 2025	Total
	Prefeitura Municipal de Bom Conselho						
	01 GESTÃO DAS ATIVIDADES DO GABINETE DO PREFEITO		1.016.500,00	1.565.000,00	1.442.000,00	1.592.200,00	5.615.700,00
	02 GESTÃO DAS ATIVIDADES DA PROCURADORIA GERAL DO MUNICÍPIO		333.300,00	329.050,80	367.000,00	400.000,00	1.429.350,80
	403 GESTÃO DAS ATIVIDADES DA SECRETARIA MUNICIPAL DE TRANSPARÊNCIA, FISCALIZAÇÃO E CONTROLE		189.000,00	241.000,00	315.050,00	335.050,00	1.080.100,00
	404 GESTÃO DAS ATIVIDADES DA SECRETARIA MUNICIPAL DE GOVERNO E ARTICULAÇÃO INSTITUCIONAL		856.000,00	1.081.000,00	804.000,00	739.000,00	3.480.000,00
	405 GESTÃO DAS ATIVIDADES DA SECRETARIA MUNICIPAL DE ADMINISTRAÇÃO E GESTÃO PÚBLICA		4.282.054,89	9.547.268,95	8.798.500,00	12.971.220,00	35.599.043,84
	406 GESTÃO DAS ATIVIDADES DA SECRETARIA DA FAZENDA		2.196.500,00	2.208.000,00	2.579.000,00	2.949.000,00	9.932.500,00
	407 GESTÃO DAS ATIVIDADES DA SECRETARIA MUNICIPAL DE PLANEJAMENTO E CAPTAÇÃO DE RECURSOS		226.000,00	261.000,00	361.000,00	341.000,00	1.189.000,00
	408 GESTÃO DAS ATIVIDADES DA SECRETARIA MUNICIPAL DE DESENVOLVIMENTO SOCIAL, TRABALHO E CIDADANIA		21.000,00	17.000,00	17.000,00	17.000,00	72.000,00
	409 GESTÃO DAS ATIVIDADES DA SECRETARIA MUNICIPAL DE EDUCAÇÃO, CULTURA, ESPORTES, LAZER, JUVENTUDE E TURISMO		431.000,00	565.000,00	1.398.000,00	2.843.024,00	5.237.024,00
	410 GESTÃO DAS ATIVIDADES DA SECRETARIA MUNICIPAL DE INFRAESTRUTURA E DESENVOLVIMENTO URBANO		8.677.539,11	12.271.481,58	16.129.000,00	17.407.900,00	54.485.920,69
	411 GESTÃO DAS ATIVIDADES DA SECRETARIA MUNICIPAL DE AGRICULTURA, ABASTECIMENTO, RECURSOS HÍDRICOS E MEIO AMBIENTE		4.874.000,00	6.068.000,00	7.403.000,00	8.145.000,00	26.490.000,00
	412 GESTÃO ADMINISTRATIVA DO CODEAM		27.300,00	30.000,00	170.000,00	142.200,00	369.500,00
	413 GESTÃO DAS ATIVIDADES DA GUARDA MUNICIPAL		45.000,00	40.000,00	52.000,00	52.000,00	189.000,00
	414 GESTÃO DAS ATIVIDADES DAS DIRETORIAS DE IMPRENSA, ASSESSORIAS TÉCNICAS, DE REPRESENTAÇÃO INSTITUCIONAL E DE COMUNICAÇÃO		80.000,00	83.000,00	83.000,00	83.000,00	329.000,00
	415 GESTÃO DAS DIRETORIAS IMOBILIÁRIA E DE FISCALIZAÇÃO		52.000,00	42.000,00	42.000,00	41.518,00	177.518,00
	416 GESTÃO DA SECRETARIA EXECUTIVA DE ADM TRIBUTÁRIA, PLANEJAMENTO E CONTROLE DA AÇÃO FISCAL		2.801.000,00	3.125.423,67	2.897.000,00	4.271.000,00	13.094.423,67
	417 GESTÃO DA DIRETORIA DE CONTABILIDADE		15.000,00	15.000,00	15.000,00	15.000,00	60.000,00
	418 GESTÃO ADMINISTRATIVA DA AUTARQUIA DE TRÂNSITO		248.300,00	216.000,00	307.000,00	307.000,00	1.078.300,00
	419 DESENVOLVIMENTO ECONÔMICO DE BOM CONSELHO					68.000,00	68.000,00
	820 CONCESSÃO DE BENEFÍCIO EVENTUAL		30.000,00	28.000,00	28.000,00		86.000,00
	822 PROGRAMA CONSORCIAL DE ASSISTÊNCIA SOCIAL		23.000,00	23.000,00	32.400,00	29.160,00	107.560,00
	1090 GESTÃO ADMINISTRATIVA DO NÚCLEO		22.800,00	26.320,00	87.000,00	104.850,00	240.970,00
	1092 GESTÃO SERV. SAÚDE CONSORCIADOS PELO NIS - ATENÇÃO BÁSICA		16.000,00	9.000,00	6.000,00	7.200,00	38.200,00
	1093 PROGRAMA DE AÇÕES E CUIDADO EM SAÚDE DA MULHER		95.800,00	36.680,00	182.000,00	148.050,00	462.530,00
	1094 PROGRAMA CONSORCIAL DE ASSIT. FARMACEUTICA BÁSICA		3.000,00	3.000,00	11.500,00	10.350,00	27.850,00
	1095 PROGRAMA CONSORCIAL DE VIGILÂNCIA EM SAÚDE		5.000,00	5.000,00	13.500,00	10.350,00	33.850,00
	1219 PROGRAMA CONSORCIAL DE ENSINO FUNDAMENTAL		9.000,00	9.000,00	32.000,00	28.800,00	78.800,00
	1220 GESTÃO ADMINISTRATIVA DO NÚCLEO INTERMUNICIPAL DE EDUCAÇÃO - NIE		29.000,00	29.000,00	84.000,00	75.600,00	217.600,00
	1221 PROGRAMA CONSORCIAL DE EDUCAÇÃO INFANTIL - CRECHE E PRE-ESCOLA		9.000,00	9.000,00	24.000,00	21.600,00	63.600,00

PORTAL DA TRANSPARÊNCIA
http://ouvidi-solucoes.inf.br/transparenciaMunicipal/download/51-20250329104416.pdf
assinado por: idUser 239




Prefeitura Municipal de Bom Conselho

RUA VIDAL DE NEGREIROS, 43 - CENTRO - 55.330-000 - Bom Conselho/ PE
CNPJ: 11.285.954/0001-04

Usuário: Padrão	Chave de Autenticação 1959-0047-812	Página 2 / 3
-----------------	--	-----------------

Resumo dos Valores Previstos na Despesa PPA por Programa/Ano e Unidade Gestora

Unidade gestora	Programa	Valor global	2022	2023	2024	PPA 2022 - 2025 - Valores em R\$ 2025	Total
 PORTAL DA TRANSPARENCIA http://ouvidi-solucoes.inf.br/transparenciaMunicipal/download/51-202503029104416.pdf assinado por: idUser 239	00	EDUCAÇÃO PERMANENTE PARA O TRÂNSITO	81.000,00	66.000,00	66.000,00	66.000,00	279.000,00
	01	INFRAESTRUTURA MUNICIPAL DO FEM	10.000,00	50.000,00	50.000,00		110.000,00
	02	INFRAESTRUTURA MUNICIPAL	60.000,00	830.000,00	650.000,00	330.000,00	1.870.000,00
	03	TURISMO E LAZER	1.144.600,00	667.000,00	392.000,00	517.000,00	2.720.600,00
	1505	PROGRAMA DE ENFRENTAMENTO DA SECA	71.000,00	60.000,00	60.000,00	60.000,00	251.000,00
	1801	PROGRAMA CONSORCIAL DE MEIO AMBIENTE E SUSTENTABILIDADE	45.000,00	45.000,00	190.000,00	171.000,00	451.000,00
	1802	MOBILIDADE E INFRAESTRUTURA URBANA E RURAL	4.000,00	4.000,00	55.000,00	49.500,00	112.500,00
	2501	GESTÃO DO NÚCLEO INTERMUNICIPAL DE ILUMINAÇÃO PÚBLICA - NIIP	29.000,00	29.000,00	235.000,00	211.500,00	504.500,00
	2600	GERENCIAMENTO DO SISTEMA DE TRANSPORTE E TRÂNSITO	55.000,00	49.000,00	49.000,00	49.000,00	202.000,00
	2601	MANUTENÇÃO DAS AÇÕES DESTINADAS AO SETOR CULTURAL - LEI PAULO GUSTAVO - LC N ° 195/2022			250.000,00	505.000,00	755.000,00
	2602	COORDENAÇÃO, MANUTENÇÃO E SUPERVISÃO - PAIF				12.690,00	12.690,00
	2603	COORDENAÇÃO, MANUTENÇÃO E SUPERVISÃO - SCFV				9.270,00	9.270,00
	2604	COORD. MANUT. E SUPERV. PROTEÇÃO BAS. DOMICÍLIO DEFICIENTES E.				7.470,00	7.470,00
	2605	COORD. MANUT. E SUPERV. PROTEÇÃO ESPECIAL DEFICIENTES, IDOSOS E.				6.570,00	6.570,00
	2606	IMPLEMENTAÇÃO DE AÇÕES DE PROMOÇÃO E DEFESA DOS DIREITOS.				6.840,00	6.840,00
	Total unidade gestora			28.113.694,00	39.683.225,00	45.676.950,00	55.157.912,00
Fundo Municipal de Assistência Social de Bom Conselho							
801	GESTÃO DA ASSISTÊNCIA SOCIAL	816.100,88	1.142.000,00	1.099.000,00	1.498.000,00	4.555.100,88	
802	PROGRAMA MUNICIPAL DE ASSISTÊNCIA SOCIAL ESPECIAL				1.500.000,00	1.500.000,00	
805	QUALIFICAÇÃO PROFISSIONAL E EMPREGABILIDADE/INCLUSÃO SOCIOPRODUTIVO	20.000,00	17.000,00	17.000,00	67.000,00	121.000,00	
807	INVESTIMENTOS NA ÁREA DE ASSISTÊNCIA SOCIAL	105.000,00	128.000,00	125.000,00	324.000,00	682.000,00	
808	APOIO A ENTIDADES SEM FINS LUCRATIVOS	20.000,00	20.000,00	20.000,00	20.000,00	80.000,00	
809	PROTEÇÃO E PROMOÇÃO DA SAÚDE E DIGNIDADE MENSTRUAL NA ASSISTÊNCIA SOCIAL MUNICIPAL				45.000,00	45.000,00	
811	BENEFÍCIO DE PRESTAÇÃO CONTINUADA - BPC	47.000,00	46.000,00	46.000,00	46.000,00	185.000,00	
814	AEPETI - AÇÕES ESTRATÉGICAS DO PROGRAMA DE ERRADICAÇÃO DO TRABALHO INFANTIL	154.100,00	126.000,00	126.000,00	30.000,00	436.100,00	
815	BLOCO DA PROTEÇÃO SOCIAL BÁSICA	1.264.000,00	1.025.000,00	2.143.000,00	2.948.000,00	7.380.000,00	
816	BLOCO DA PROTEÇÃO SOCIAL ESPECIAL DE MÉDIA COMPLEXIDADE	270.000,00	235.000,00	281.000,00	466.000,00	1.252.000,00	
817	MANUTENÇÃO DA GESTÃO DO IGD SUAS	100.000,00	82.000,00	79.000,00	98.000,00	359.000,00	
818	CONCESSÃO DE BENEFICIO EVENTUAL	343.500,00	751.000,00	812.960,00	1.271.000,00	3.178.460,00	
819	MANUTENÇÃO DA GESTÃO DO IGD-BOLSA	232.000,00	403.000,00	395.000,00	589.000,00	1.619.000,00	
821	PROGRAMA ACESSUAS TRABALHO	130.000,00	101.000,00	101.000,00	98.000,00	430.000,00	
823	COZINHA COMUNITÁRIA		51.000,00	184.000,00	985.000,00	1.220.000,00	
824	MANUTENÇÃO DAS AÇÕES DE APOIO AO IDOSO	32.000,00	113.000,00	113.000,00	113.000,00	371.000,00	
Total unidade gestora			3.533.700,88	4.240.000,00	5.541.960,00	10.098.000,00	23.413.660,88
Fundo Municipal de Saúde de Bom Conselho							
1001	ATENÇÃO PRIMÁRIA A SAÚDE DA POPULAÇÃO	8.672.000,00	10.849.325,00	15.092.000,00	25.915.992,00	60.529.317,00	
1002	ATENÇÃO ESPECIALIZADA A SAÚDE DA POPULAÇÃO	13.617.100,00	14.492.000,00	16.080.000,00	18.137.976,00	62.327.076,00	



Prefeitura Municipal de Bom Conselho

RUA VIDAL DE NEGREIROS, 43 - CENTRO - 55.330-000 - Bom Conselho/ PE
CNPJ: 11.285.954/0001-04

Usuário: Pac

Chave de Autenticação

1959-0047-812

Página

3 / 3

Resumo dos Valores Previstos na Despesa PPA por Programa/Ano e Unidade Gestora

Unidade gestora	Programa	Valor global	2022	2023	2024	PPA 2022 - 2025 - Valores em R\$	Total
						2025	
03	ASSISTÊNCIA FARMACÊUTICA		638.000,00	835.000,00	964.000,00	769.000,00	3.206.000,00
04	VIGILÂNCIA EM SAÚDE		1.598.000,00	1.234.000,00	1.829.000,00	2.269.000,00	6.930.000,00
05	GESTÃO ADMINISTRATIVA DA SAÚDE E QUALIFICAÇÃO DA GESTÃO DO SUS		3.443.000,00	6.052.000,00	5.633.040,00	6.117.000,00	21.245.040,00
1006	CONSELHO MUNICIPAL DE SAÚDE		72.000,00	67.000,00	0,00	77.000,00	293.000,00
1007	GESTÃO ADMINISTRATIVA DA SECRETARIA DE SAÚDE		216.245,12	166.000,00	0,00	126.000,00	654.245,12
1008	CASA DE APOIO		75.000,00	78.000,00	0,00	149.000,00	397.000,00
1010	ENFRENTAMENTO A PANDEMIA DO COVID 19		300.000,00	163.000,00	0,00	0,00	463.000,00
1011	GESTÃO DA INFORMATIZAÇÃO DO SUS		0,00	0,00	0,00	264.000,00	264.000,00
1012	APOIO A POPULAÇÃO COM TRANSTORNO DO ESPECTRO AUTISTA - CASA AZUL		0,00	0,00	0,00	171.000,00	171.000,00
1504	REFORMA E/OU AMPLIAÇÃO DO HOSPITAL MUNICIPAL DE BOM CONSELHO		284.500,00	213.000,00	220.000,00	242.000,00	959.500,00
Total unidade gestora			28.915.845,12	34.149.325,00	40.136.040,00	54.237.968,00	157.439.178,12
Fundo Municipal de Defesa da Criança e do Adolescente de Bom Conselho							
806	APOIO AO CONSELHO TUTELAR		189.500,00	192.000,00	210.000,00	412.000,00	1.003.500,00
808	APOIO A ENTIDADES SEM FINS LUCRATIVOS		45.000,00	25.000,00	125.000,00	105.000,00	300.000,00
Total unidade gestora			234.500,00	217.000,00	335.000,00	517.000,00	1.303.500,00
Fundo Municipal de Educação de Bom Conselho							
409	GESTÃO DAS ATIVIDADES DA SECRETARIA MUNICIPAL DE EDUCAÇÃO, CULTURA, ESPORTES, LAZER, JUVENTUDE E TURISMO		183.000,00	127.000,00	127.000,00	127.000,00	564.000,00
1201	PROMOÇÃO E QUALIFICAÇÃO DO ENSINO FUNDAMENTAL		36.498.760,00	45.594.450,00	52.161.250,00	65.742.350,00	199.996.810,00
1202	TRANSPORTE ESCOLAR DE QUALIDADE		1.852.000,00	3.333.000,00	3.534.000,00	5.798.000,00	14.517.000,00
1203	DINHEIRO DIRETO NA ESCOLA (PDDE)		20.000,00	19.000,00	19.000,00	16.000,00	74.000,00
1204	PROMOÇÃO E FORTALECIMENTO DA POLÍTICA DA PRIMEIRA INFÂNCIA		0,00	0,00	0,00	2.344.490,00	2.344.490,00
1205	EDUCAÇÃO ESPECIAL		516.000,00	370.000,00	320.000,00	390.000,00	1.596.000,00
1207	APOIO AOS CONSELHOS MUNICIPAIS DE EDUCAÇÃO		0,00	0,00	0,00	40.000,00	40.000,00
1208	TRANSPORTE ESCOLAR UNIVERSITÁRIO		555.000,00	1.243.700,00	1.543.700,00	1.813.700,00	5.156.100,00
1210	DESENVOLVIMENTO DA EDUCAÇÃO INFANTIL		6.976.500,00	7.456.000,00	6.073.100,00	8.915.580,00	29.421.180,00
1213	ENSINO TÉCNICO PROFISSIONALIZANTE		132.000,00	98.000,00	98.000,00	98.000,00	426.000,00
1214	EDUCAÇÃO DE JOVENS E ADULTOS		384.000,00	316.000,00	256.000,00	256.000,00	1.212.000,00
1216	ALIMENTAÇÃO ESCOLAR		1.140.000,00	811.000,00	1.055.000,00	1.318.000,00	4.324.000,00
1218	PROMOÇÃO E QUALIFICAÇÃO DO ENSINO FUNDAMENTAL		0,00	0,00	10.000,00	110.000,00	120.000,00
1222	PROTEÇÃO E PROMOÇÃO DA SAÚDE E DIGNIDADE MENSTRUAL NA EDUCAÇÃO MUNICIPAL		0,00	0,00	0,00	40.000,00	40.000,00
Total unidade gestora			48.257.260,00	59.368.150,00	65.197.050,00	87.009.120,00	259.831.580,00
Fundo de Previdência do Município de Bom Conselho							
901	GESTÃO ADMINISTRATIVA DO RPPS		736.920,00	668.300,00	770.800,00	805.254,80	2.981.274,80
902	MANUTENÇÃO DAS ATIVIDADES PREVIDENCIÁRIAS DO RPPS		17.008.080,00	19.174.000,00	23.203.200,00	25.694.745,20	85.080.025,20
Total unidade gestora			17.745.000,00	19.842.300,00	23.974.000,00	26.500.000,00	88.061.300,00
Câmara Municipal de Bom Conselho							
111	ATIVIDADES LEGISLATIVAS		4.200.000,00	5.500.000,00	6.100.000,00	7.050.000,00	22.850.000,00
Total unidade gestora			4.200.000,00	5.500.000,00	6.100.000,00	7.050.000,00	22.850.000,00
Total geral			131.000.000,00	163.000.000,00	186.961.000,00	240.570.000,00	721.531.000,00

assinado por: idUser 239
PORTAL DA TRANSPARÊNCIA
http://ouvidir-solucoes.inf.br/transparencia/Municipal/download/51-20250329104416.pdf



Prefeitura Municipal de Bom Conselho

RUA VIDAL DE NEGREIROS, 43 - CENTRO - 55.330-000 - Bom Conselho/ PE
CNPJ: 11.285.954/0001-04

Usuário: Padrão

Chave de Autenticação Digital

1468-8595-282

Página

2 / 14

Relação de Ações

Código	Denominação	Indicador	Início	Fim
104	APOIO NO REEQUIPAMENTO DOS CONSELHOS			
	1 - Projetos	BENS ADQUIRIDOS		
104	CONSÓRCIOS COM OUTROS MUNICÍPIOS			
	2 - Atividades	PROGRAMA DE APOIO À POLÍTICAS PÚBLICAS E ÁREAS ESPECIAIS N		
105	SENTENÇAS JUDICIAIS E PRECATÓRIOS - FMAS			
	0 - Operação Especial	REDUÇÃO DE DÍVIDAS		
105	PUBLICIDADE E DIVULGAÇÃO DAS AÇÕES DO GOVERNO			
	2 - Atividades	PROGRAMA DE APOIO À POLÍTICAS PÚBLICAS E ÁREAS ESPECIAIS N		
106	SENTENÇAS JUDICIAIS E PRECATÓRIOS - FUNDECA			
	0 - Operação Especial	REDUÇÃO DE DÍVIDAS		
106	REEQUIPAMENTO DA SECRETARIA MUNICIPAL DE TRANSPARÊNCIA, FISCALIZAÇÃO E CONTROLE			
	1 - Projetos	BENS ADQUIRIDOS		
106	MANUTENÇÃO DAS ATIVIDADES DO CERIMONIAL DO GABINETE DO PREFEITO			
	2 - Atividades	MANUTENÇÃO		
107	SENTENÇAS JUDICIAIS E PRECATÓRIOS - EDUCAÇÃO			
	0 - Operação Especial	REDUÇÃO DE DÍVIDAS		
107	REEQUIPAMENTO DA SECRETARIA DE GOVERNO E ARTICULAÇÃO INSTITUCIONAL			
	1 - Projetos	BENS ADQUIRIDOS		
107	DISTRIBUIÇÃO DE ABSORVENTES HIGIÊNICOS A ESTUDANTES DAS ESCOLAS MUNICIPAIS QUE ATENDAM AOS CRITÉRIOS EXIGIDOS			
	2 - Atividades	NÚMERO DE ALUNOS ATENDIDOS	01/01/2025	
	MANUTENÇÃO DA SECRETARIA DE GOVERNO E ARTICULAÇÃO INSTITUCIONAL			
	2 - Atividades	MANUTENÇÃO		
	REEQUIPAMENTO DA PROCURADORIA GERAL DO MUNICÍPIO			
	1 - Projetos	BENS ADQUIRIDOS		
	DISTRIBUIÇÃO DE ABSORVENTES HIGIÊNICOS A POPULAÇÃO CARENTE QUE ATENDAM AOS CRITÉRIOS EXIGIDOS			
	2 - Atividades	NÚMERO DE PESSOAS ATENDIDAS	01/01/2025	
	MANUTENÇÃO DA PROCURADORIA GERAL DO MUNICÍPIO			
	2 - Atividades	MANUTENÇÃO		
	ESTRUTURAÇÃO DA REDE DE INFORMATIZAÇÃO DO SUS			
	1 - Projetos	BENS ADQUIRIDOS	01/01/2025	
	MANUTENÇÃO DA SECRETARIA MUNICIPAL DE TRANSPARÊNCIA, FISCALIZAÇÃO E CONTROLE			
	2 - Atividades	MANUTENÇÃO		
	REEQUIPAMENTO DA SECRETARIA DE ADMINISTRAÇÃO			
	1 - Projetos	BENS ADQUIRIDOS		
113	MANUTENÇÃO DA SECRETARIA DE ADMINISTRAÇÃO			
	2 - Atividades	MANUTENÇÃO		
114	REEQUIPAMENTO DA GUARDA MUNICIPAL			
	1 - Projetos	BENS ADQUIRIDOS		
114	CONVÊNIOS, CONSÓRCIOS E COOPERAÇÕES TÉCNICO-FINANCEIRAS COM OUTRAS INSTITUIÇÕES			
	2 - Atividades	PROGRAMA DE APOIO À POLÍTICAS PÚBLICAS E ÁREAS ESPECIAIS N		
115	REEQUIPAMENTO DA SECRETARIA DA FAZENDA			
	1 - Projetos	BENS ADQUIRIDOS		
115	MANUTENÇÃO DA GUARDA MUNICIPAL			
	2 - Atividades	MANUTENÇÃO		
116	MANUTENÇÃO DA SECRETARIA DA FAZENDA			
	2 - Atividades	MANUTENÇÃO		
117	MODERNIZAÇÃO DOS SETORES DE PATRIMÔNIO, TRIBUTAÇÃO COMPRAS E ALMOXARIFADO			
	1 - Projetos	OBRAS REALIZADAS		
117	TREINAMENTO E CAPACITAÇÃO DE AGENTES PÚBLICOS			
	2 - Atividades	APRIMORAMENTO DA QUALIFICAÇÃO PROFISSIONAL		
118	DESPESAS COM PASEP E OUTRAS CONTRIBUIÇÕES			
	2 - Atividades	PROGRAMA DE APOIO À POLÍTICAS PÚBLICAS E ÁREAS ESPECIAIS N		
119	CONTRATAÇÃO DE CONSULTORIAS TÉCNICAS E JURÍDICAS			
	2 - Atividades	PROGRAMA DE APOIO À POLÍTICAS PÚBLICAS E ÁREAS ESPECIAIS N		
120	REEQUIPAMENTO DA SECRETARIA MUNICIPAL DE PLANEJAMENTO E CAPTAÇÃO DE RECURSOS			
	1 - Projetos	BENS ADQUIRIDOS		
120	ASSISTÊNCIA JUDICIÁRIA A POPULAÇÃO E PARCERIAS TÉCNICAS.			
	2 - Atividades	PROGRAMA DE APOIO À POLÍTICAS PÚBLICAS E ÁREAS ESPECIAIS N		



PORTAL DA TRANSPARÊNCIA
http://cfdi.it-solucoes.net.br/transparencia/unicidownload/31-20250329T0441T.pdf
assinado por: idUser: 239



Prefeitura Municipal de Bom Conselho

RUA VIDAL DE NEGREIROS, 43 - CENTRO - 55.330-000 - Bom Conselho/ PE
CNPJ: 11.285.954/0001-04

Usuário: Padrão

Chave de Autenticação Digital

1468-8595-282

Página

3 / 14

Relação de Ações

Código	Denominação	Indicador	Início	Fim
121	MANUTENÇÃO DA SECRETARIA MUNICIPAL DE PLANEJAMENTO E CAPTAÇÃO DE RECURSOS			
	2 - Atividades	MANUTENÇÃO		
123	MANUTENÇÃO DA SECRETARIA DE AÇÃO SOCIAL E CIDADANIA			
	2 - Atividades	MANUTENÇÃO		
124	APOIO A CULTURA DEVIDO A PANDEMIA DO COVID 19			
	2 - Atividades	NÚMERO DE PESSOAS ATENDIDAS		
125	PROGRAMA DE ALFABETIZAÇÃO NA IDADE CERTA			
	2 - Atividades	NÚMERO DE ALUNOS ATENDIDOS	01/01/2024	
127	CONSTRUÇÃO, REFORMA, AMPLIAÇÃO E AQUISIÇÃO DE EQUIPAMENTOS DIVERSOS PARA O ENSINO FUNDAMENTAL			
	1 - Projetos	OBRAS REALIZADAS		
127	MANUTENÇÃO DO ENSINO EM TEMPO INTEGRAL - ETI - ENSINO FUNDAMENTAL			
	2 - Atividades	NÚMERO DE ALUNOS ATENDIDOS	01/01/2025	
128	DESAPROPRIAÇÃO DE IMÓVEIS DESTINADOS À EDUCAÇÃO			
	1 - Projetos	BENS IMÓVEIS DESAPROPRIADOS		
128	MANUTENÇÃO DO ENSINO DE TEMPO INTEGRAL - ETI - ENSINO INFANTIL			
	2 - Atividades	NÚMERO DE ALUNOS ATENDIDOS	01/01/2025	
129	APOIO ADMINISTRATIVO ÀS AÇÕES DA SECRETARIA MUNICIPAL DE EDUCAÇÃO, CULTURA, ESPORTES, LAZER, JUVENTUDE E TURISMO			
	2 - Atividades	PROGRAMA DE APOIO À POLÍTICAS PÚBLICAS E ÁREAS ESPECIAIS N		
130	ALIMENTAÇÃO SUPLEMENTAR PARA ESTUDANTES			
	2 - Atividades	PROGRAMA DE APOIO À POLÍTICAS PÚBLICAS E ÁREAS ESPECIAIS N		
	REEQUIPAMENTO DO ENSINO FUNDAMENTAL			
	1 - Projetos	BENS ADQUIRIDOS		
	TRANSPORTE ESCOLAR DE QUALIDADE PARA A PRIMEIRA INFÂNCIA (EDUCAÇÃO INFANTIL)			
	2 - Atividades	NÚMERO DE ALUNOS ATENDIDOS	01/01/2025	
	APOIO À PRIMEIRA INFÂNCIA (MANUTENÇÃO DA EDUCAÇÃO INFANTIL)			
	2 - Atividades	NÚMERO DE ALUNOS ATENDIDOS	01/01/2025	
	MANUTENÇÃO DO TRANSPORTE ESCOLAR			
	2 - Atividades	MANUTENÇÃO		
	REEQUIPAMENTO DA EDUCAÇÃO INFANTIL			
	1 - Projetos	BENS ADQUIRIDOS		
	MANUTENÇÃO DO SISTEMA DE CÂMERAS DE VÍDEO SEGURANÇA COM CENTRAL DE MONITORAMENTO			
	2 - Atividades	MELHORIA NO ÍNDICE DE SEGURANÇA	01/01/2024	
	MANUTENÇÃO DA EDUCAÇÃO INFANTIL			
	2 - Atividades	MANUTENÇÃO		
136	MANUTENÇÃO DA EDUCAÇÃO DE JOVENS E ADULTOS			
	2 - Atividades	MANUTENÇÃO		
137	REEQUIPAMENTO DA EDUCAÇÃO ESPECIAL			
	1 - Projetos	BENS ADQUIRIDOS		
138	MANUTENÇÃO DA EDUCAÇÃO ESPECIAL			
	2 - Atividades	MANUTENÇÃO		
139	TREINAMENTO E QUALIFICAÇÃO DE AGENTES PÚBLICOS			
	2 - Atividades	APRIMORAMENTO DA QUALIFICAÇÃO PROFISSIONAL		
140	MANUTENÇÃO DA SECRETARIA DE CULTURA, ESPORTE E JUVENTUDE			
	2 - Atividades	MANUTENÇÃO		
141	IMPLANTAÇÃO E ESTRUTURAÇÃO DE BIBLIOTECAS, ESCOLAS DE MÚSICA E MUSEU			
	1 - Projetos	OBRAS REALIZADAS		
142	MANUTENÇÃO DA BIBLIOTECA MUNICIPAL			
	2 - Atividades	MANUTENÇÃO		
143	APOIO E REALIZAÇÃO DE EVENTOS FESTIVOS E CULTURAIS			
	2 - Atividades	PROGRAMA DE APOIO À POLÍTICAS PÚBLICAS E ÁREAS ESPECIAIS N		
144	APOIO AO DESPORTO AMADOR			
	2 - Atividades	PROGRAMA DE APOIO À POLÍTICAS PÚBLICAS E ÁREAS ESPECIAIS N		
145	REEQUIPAMENTO DA SECRETARIA DE INFRAESTRUTURA E SERVIÇOS URBANOS			
	1 - Projetos	BENS ADQUIRIDOS		
145	MANUTENÇÃO DAS ATIVIDADES DAS DIRETORIAS IMOBILIÁRIA E DE FISCALIZAÇÃO			
	2 - Atividades	MANUTENÇÃO		
146	MANUTENÇÃO DA SECRETARIA DE INFRAESTRUTURA E SERVIÇOS URBANOS			
	2 - Atividades	MANUTENÇÃO		



PORTAL DA TRANSPARÊNCIA
http://cfdi.it-solucoes.inf.br/transparencia/unicpdf/download/31-20250329T0441T.pdf
assinado por: idUser: 239



Prefeitura Municipal de Bom Conselho

RUA VIDAL DE NEGREIROS, 43 - CENTRO - 55.330-000 - Bom Conselho/ PE
CNPJ: 11.285.954/0001-04

Usuário: Padrão

Chave de Autenticação Digital

1468-8595-282

Página

4 / 14

Relação de Ações

Código	Denominação	Indicador	Início	Fim
147	DESAPROPRIAÇÕES DE IMÓVEIS			
	1 - Projetos	BENS IMÓVEIS DESAPROPRIADOS		
148	CONSTRUÇÃO, AMPLIAÇÃO, DESAPROPRIAÇÃO E RESTAURAÇÃO DO PATRIMÔNIO PÚBLICO			
	1 - Projetos	OBRAS REALIZADAS		
149	CONSTRUÇÃO, AMPLIAÇÃO E/OU RECUPERAÇÃO DE CALÇAMENTOS, CALÇADAS, MEIO-FIO, PAVIMENT. ASFÁLTICA			
	1 - Projetos	OBRAS REALIZADAS		
150	INVESTIMENTOS NO ENSINO DE TEMPO INTEGRAL - ETI - ENSINO INFANTIL			
	1 - Projetos	BENS ADQUIRIDOS	01/01/2025	
151	MANUTENÇÃO DOS SERVIÇOS DE LIMPEZA PÚBLICA E/OU LIXO HOSPITALAR			
	2 - Atividades	MANUTENÇÃO		
151	INVESTIMENTOS NO ENSINO EM TEMPO INTEGRAL - ETI - ENSINO FUNDAMENTAL			
	1 - Projetos	BENS ADQUIRIDOS	01/01/2025	
152	MANUTENÇÃO DOS CEMITÉRIOS			
	2 - Atividades	MANUTENÇÃO		
152	AQUISIÇÃO DE MÓVEIS, MÁQUINAS E EQUIPAMENTOS PARA O ENSINO INFANTIL			
	1 - Projetos	BENS ADQUIRIDOS	01/01/2025	
153	MANUTENÇÃO DA ILUMINAÇÃO PÚBLICA			
	2 - Atividades	MANUTENÇÃO		
153	CONSTRUÇÃO, EXPANSÃO E/OU RESTAURAÇÃO DA REDE FÍSICA DO ENSINO INFANTIL			
	1 - Projetos	OBRAS REALIZADAS	01/01/2025	
	CONSTRUÇÃO, REFORMA E AMPLIAÇÃO DE ESCOLAS, QUADRAS POLIESPORTIVAS E BIBLIOTECAS, NAS UNIDADES EDUCACIONAIS DO ENSINO			
	1 - Projetos	OBRAS REALIZADAS		
	MANUTENÇÃO DA REDE DE INFORMATIZAÇÃO DO SUS			
	2 - Atividades	NÚMERO DE EXAMES, CONSULTAS E PRONTUÁRIOS REALIZADOS		
	CONSTRUÇÃO, AMPLIAÇÃO E RESTAURAÇÃO DE UNIDADES PRÉ-ESCOLARES			
	1 - Projetos	OBRAS REALIZADAS		
	MANUTENÇÃO DAS ATIVIDADES ADMINISTRATIVAS DO NIS (JUNTA MÉDICA)			
	2 - Atividades	MANUTENÇÃO		
	AQUISIÇÃO DE EQUIPAMENTOS DIVERSOS PARA A DIRETORIA DE OBRAS, PLANEJAMENTO E PROJETOS			
	1 - Projetos	BENS ADQUIRIDOS		
	CASA AZUL - AÇÕES DE ATENDIMENTO A POPULAÇÃO COM TRANSTORNO DO ESPECTRO AUTISTA			
	2 - Atividades	NÚMERO DE PESSOAS ATENDIDAS	01/01/2025	
	CONSTRUÇÃO, RESTAURAÇÃO DE ESCADARIAS, ENCOSTAS, MURO DE ARRIMO E PASSEIOS PÚBLICOS			
	1 - Projetos	OBRAS REALIZADAS		
157	MANUTENÇÃO DAS ATIVIDADES DOS CONSELHOS VINCULADOS A EDUCAÇÃO			
	2 - Atividades	PROGRAMA DE APOIO À POLÍTICAS PÚBLICAS E ÁREAS ESPECIAIS N	01/01/2025	
158	CONSTRUÇÃO, AMPLIAÇÃO E RESTAURAÇÃO DE CEMITÉRIOS			
	1 - Projetos	OBRAS REALIZADAS		
159	EXPANSÃO DA ILUMINAÇÃO PÚBLICA			
	1 - Projetos	OBRAS REALIZADAS		
160	CONSTRUÇÃO, AMPLIAÇÃO, RESTAURAÇÃO E ELABORAÇÃO DE PROJETOS			
	1 - Projetos	OBRAS REALIZADAS		
161	ELABORAÇÃO DE PROJETOS DE INFRAESTRUTURA			
	1 - Projetos	MANUTENÇÃO		
162	CONSTRUÇÃO E RESTAURAÇÃO DE CASAS POPULARES			
	1 - Projetos	OBRAS REALIZADAS		
163	CONSTRUÇÃO DE MELHORIAS SANITÁRIAS			
	1 - Projetos	OBRAS REALIZADAS		
164	CONSTRUÇÃO, AMPLIAÇÃO E RESTAURAÇÃO DE ESGOTOS, GALERIAS E FOSSAS SÉPTICAS			
	1 - Projetos	OBRAS REALIZADAS		
165	AMPLIAÇÃO E RESTAURAÇÃO DO SISTEMA DE ABASTECIMENTO DE ÁGUA			
	1 - Projetos	OBRAS REALIZADAS		
167	CONSTRUÇÃO, AMPLIAÇÃO E RESTAURAÇÃO DE MERCADOS, MATADOUROS, FEIRAS LIVRES E CENTRAIS DE ABASTECIMENTO			
	1 - Projetos	OBRAS REALIZADAS		
168	CONSTRUÇÃO, AMPLIAÇÃO DE VIAS RURAIS, INCLUSIVE PONTES E BUEIROS			
	1 - Projetos	OBRAS REALIZADAS		
169	CONSTRUÇÃO, AMPLIAÇÃO E RESTAURAÇÃO DE ESPAÇOS DESPORTIVOS			
	1 - Projetos	OBRAS REALIZADAS		



55.330-000 - Bom Conselho/ PE
CNPJ: 11.285.954/0001-04
http://www.bomconselho.pe.br
assinado por: idUser: 239



Prefeitura Municipal de Bom Conselho

RUA VIDAL DE NEGREIROS, 43 - CENTRO - 55.330-000 - Bom Conselho/ PE
CNPJ: 11.285.954/0001-04

Usuário: Padrão

Chave de Autenticação Digital
1468-8595-282

Página
5 / 14

Relação de Ações

Código	Denominação	Indicador	Início	Fim
169	MANUTENÇÃO DE ESTRADAS E VIAS MUNICIPAIS			
	2 - Atividades	MANUTENÇÃO		
170	CONTRUÇÃO, [REDACTED] E PARA ACOLHER A POPULAÇÃO DE FORMA TEMPORARIA.			
	1 - Projetos	OBRAS REALIZADAS		
171	CONSTRUÇÃO, AMPLIAÇÃO E RESTAURAÇÃO DE UNIDADES ESCOLARES COM RECURSOS DO FUNDEB			
	1 - Projetos	OBRAS REALIZADAS		
172	REEQUIPAMENTO DA SECRETARIA DE AGRICULTURA, ABASTECIMENTO E MEIO AMBIENTE			
	1 - Projetos	BENS ADQUIRIDOS		
173	MANUTENÇÃO DA SECRETARIA DE AGRICULTURA, ABASTECIMENTO E MEIO AMBIENTE			
	2 - Atividades	MANUTENÇÃO		
174	CONSTRUÇÃO DE SEMENTEIRA MUNICIPAL			
	1 - Projetos	OBRAS REALIZADAS		
174	REALIZAÇÃO DE FEIRAS DE EXPOSIÇÃO ANIMAIS			
	2 - Atividades	PROGRAMA DE APOIO À POLÍTICAS PÚBLICAS E ÁREAS ESPECIAIS N		
175	CONSTRUÇÃO E/OU RESTAURAÇÃO DE CANAIS, VALAS, CANALETAS E BUEIROS			
	1 - Projetos	OBRAS REALIZADAS		
175	ABASTECIMENTO DE ÁGUA EM CARROS PIPA PARA PESSOAS CARENTES			
	2 - Atividades	NÚMERO DE PESSOAS ATENDIDAS		
176	APOIO PARA O DESENVOLVIMENTO AGROPECUÁRIO NO MUNICÍPIO			
	2 - Atividades	PROGRAMA DE APOIO À POLÍTICAS PÚBLICAS E ÁREAS ESPECIAIS N		
	AQUISIÇÃO DE VEÍCULOS E EQUIPAMENTOS DIVERSOS PARA A AMSTTBC			
	1 - Projetos	BENS ADQUIRIDOS		
	CONSTRUÇÃO, REFORMA E/OU AQUISIÇÃO DE IMÓVEIS PARA A AMSTTBC			
	1 - Projetos	OBRAS REALIZADAS		
	AQUISIÇÃO DE EQUIPAMENTOS DE ÁUDIO E VÍDEO E OUTROS DESTINADOS AO VÍDEO MONITORAMENTO DAS VIAS PÚBLICAS			
	1 - Projetos	BENS ADQUIRIDOS		
	AQUISIÇÃO DE SEMÁFOROS, PLACAS E DEMAIS EQUIPAMENTOS DE SINALIZAÇÃO PARA O TRÂNSITO			
	1 - Projetos	BENS ADQUIRIDOS		
	AQUISIÇÃO DE EQUIPAMENTOS DIVERSOS PARA AS DIRETORIAS DE IMPRENSA, ASSESSORIAS TÉCNICAS, DE REPRESENTAÇÃO INSTITUCION			
	1 - Projetos	BENS ADQUIRIDOS		
	MANUTENÇÃO DO ENSINO FUNDAMENTAL COM RECURSOS DO FUNDEB (40%)			
	2 - Atividades	MANUTENÇÃO		
	MANUTENÇÃO DO ENSINO FUNDAMENTAL - FUNDEB 60%			
	2 - Atividades	MANUTENÇÃO		
87	MANUTENÇÃO DE AÇÕES DE FORMAÇÃO E QUALIFICAÇÃO DOS PROFISSIONAIS DA EDUCAÇÃO MUNICIPAL			
	2 - Atividades	MANUTENÇÃO		
93	DISTRIBUIÇÃO DE INTERNET GRATUITA			
	2 - Atividades	PROGRAMA DE APOIO À POLÍTICAS PÚBLICAS E ÁREAS ESPECIAIS N		
94	FORMAÇÃO E MANUTENÇÃO DE GRUPOS DE ARTES CÊNICAS			
	2 - Atividades	PROGRAMA DE APOIO À POLÍTICAS PÚBLICAS E ÁREAS ESPECIAIS N		
95	MANUTENÇÃO DO ABASTECIMENTO DE ÁGUA			
	2 - Atividades	MANUTENÇÃO		
96	CONSTRUÇÃO DE BARRAGENS, AÇUDES E BARREIROS NO MUNICÍPIO			
	1 - Projetos	OBRAS REALIZADAS		
97	MANUTENÇÃO DO TRANSPORTE UNIVERSITÁRIO			
	2 - Atividades	MANUTENÇÃO		
98	MANUTENÇÃO DAS AÇÕES VOLTADAS A DEFESA CIVIL			
	2 - Atividades	MANUTENÇÃO		
99	AQUISIÇÃO DE MÓVEIS, MÁQ. E EQUIPAMENTOS DIVERSOS P/ENFRENTAR A SECA			
	1 - Projetos	BENS ADQUIRIDOS		
201	ABASTECIMEN [REDACTED] O ATINGIDA PELA SECA			
	2 - Atividades	PROGRAMA DE APOIO À POLÍTICAS PÚBLICAS E ÁREAS ESPECIAIS N		
202	MANUTENÇÃO DA GUARDA MUNICIPAL E PROTEÇÃO DO PATRIMÔNIO DO MUNICÍPIO			
	2 - Atividades	MANUTENÇÃO		
203	DISTRIBUIÇÃO DE KITS DE MATERIAL DE CONSTRUÇÃO A POPULAÇÃO CARENTE			
	2 - Atividades	PROGRAMA DE APOIO À POLÍTICAS PÚBLICAS E ÁREAS ESPECIAIS N		
223	FOMENTO DA SALA DO EMPREENDEDOR DE BOM CONSELHO			
	2 - Atividades	NÚMERO DE PESSOAS ATENDIDAS		



PORTAL DA TRANSPARÊNCIA
http://cfdi.it-solucoes.inf.br/transparencia/unicidownload/1-20250329T0441f.pdf
assinado por: idUser: 239



Prefeitura Municipal de Bom Conselho

RUA VIDAL DE NEGREIROS, 43 - CENTRO - 55.330-000 - Bom Conselho/ PE
CNPJ: 11.285.954/0001-04

Usuário: Padrão

Chave de Autenticação Digital

1468-8595-282

Página

6 / 14

Relação de Ações

Código	Denominação	Indicador	Início	Fim
301	INDENIZAÇÕES E RESTITUIÇÕES DIVERSAS			
	0 - Operação Especial	REDUÇÃO DE DÍVIDAS		
301	AQUISIÇÃO DE IMÓVEIS E EXECUÇÃO DE OBRAS PARA A GESTÃO DA SAÚDE			
	1 - Projetos	BENS ADQUIRIDOS		
301	GESTÃO ADMINISTRATIVA DO FUNDO MUNICIPAL DE SAÚDE E QUALIFICAÇÃO DA GESTÃO DO SUS			
	2 - Atividades	MANUTENÇÃO		
302	AMORTIZAÇÃO DE DÍVIDAS PÚBLICAS			
	0 - Operação Especial	REDUÇÃO DE DÍVIDAS		
302	EXECUÇÃO DE OBRAS PARA A VIGILÂNCIA EM SAÚDE			
	1 - Projetos	OBRAS REALIZADAS		
302	MANUTENÇÃO DAS ATIVIDADES DO CONSELHO MUNICIPAL DE SAÚDE, INCLUSIVE CAPACITAÇÃO DOS CONSELHEIROS			
	2 - Atividades	MANUTENÇÃO		
303	AMORTIZAÇÃO DE DÍVIDAS PÚBLICAS - FMS			
	0 - Operação Especial	REDUÇÃO DE DÍVIDAS		
303	AQUISIÇÃO DE VEÍCULOS, MÁQUINAS, MÓVEIS E EQUIPAMENTOS PARA A SAÚDE E QUALIFICAÇÃO DA GESTÃO DO SUS			
	1 - Projetos	BENS ADQUIRIDOS		
304	AMORTIZAÇÃO DE DÍVIDAS PÚBLICAS - EDUCAÇÃO			
	0 - Operação Especial	REDUÇÃO DE DÍVIDAS		
304	AQUISIÇÃO DE VEÍCULOS, MÁQUINAS, MÓVEIS E EQUIPAMENTOS PARA A VIGILÂNCIA EM SAÚDE			
	1 - Projetos	BENS ADQUIRIDOS		
	AMORTIZAÇÃO DE DÍVIDAS PÚBLICAS - FMAS			
	0 - Operação Especial	REDUÇÃO DE DÍVIDAS		
	AQUISIÇÃO DE VEÍCULOS, MÁQUINAS, MÓVEIS E EQUIPAMENTOS PARA ATENÇÃO PRIMÁRIA			
	1 - Projetos	BENS ADQUIRIDOS		
	EXECUÇÃO DE OBRAS PARA A ATENÇÃO BÁSICA			
	1 - Projetos	OBRAS REALIZADAS		
	MANUTENÇÃO DAS AÇÕES DE ATENÇÃO BÁSICA A SAÚDE			
	2 - Atividades	MANUTENÇÃO		
	AQUISIÇÃO DE VEÍCULOS, MÁQUINAS, MÓVEIS E EQUIPAMENTOS P/ ASSISTÊNCIA DE MÉDIA E ALTA COMPLEXIDADE			
	1 - Projetos	BENS ADQUIRIDOS		
	EXECUÇÃO DE OBRAS PARA A ASSISTÊNCIA DE MÉDIA E ALTA COMPLEXIDADE			
	1 - Projetos	OBRAS REALIZADAS		
	REESTRUTURAÇÃO DA ASSISTÊNCIA FARMACÊUTICA			
	1 - Projetos	OBRAS REALIZADAS		
312	REFORMA E/OU AMPLIAÇÃO DO HOSPITAL MUNICIPAL			
	1 - Projetos	REFORMAS REALIZADAS		
314	MANUTENÇÃO DAS AÇÕES DE ASSISTÊNCIA HOSPITALAR E AMBULATORIAL DE MÉDIA E ALTA COMPLEXIDADE			
	2 - Atividades	MANUTENÇÃO		
315	GESTÃO DO HOSPITAL MONSENHOR ALFREDO DÂMASO - SUS DE PORTAS ABERTAS 24H			
	2 - Atividades	MANUTENÇÃO		
317	MANUTENÇÃO DA ASSISTÊNCIA FARMACÊUTICA BÁSICA			
	2 - Atividades	MANUTENÇÃO		
318	MANUTENÇÃO DAS AÇÕES DE VIGILÂNCIA SANITÁRIA			
	2 - Atividades	MANUTENÇÃO		
319	MANUTENÇÃO DAS AÇÕES DE VIGILÂNCIA EPIDEMIOLÓGICA E AMBIENTAL			
	2 - Atividades	MANUTENÇÃO		
336	MANUTENÇÃO DAS AÇÕES DO PROGRAMA DE ALIMENTAÇÃO E NUTRIÇÃO			
	2 - Atividades	MANUTENÇÃO		
401	REEQUIPAMENTO DO FUNDO MUNICIPAL DE ASSISTÊNCIA SOCIAL			
	1 - Projetos	BENS ADQUIRIDOS		
402	MANUTENÇÃO DAS ATIVIDADES DO FUNDO MUNICIPAL DE ASSISTÊNCIA SOCIAL			
	2 - Atividades	MANUTENÇÃO		
405	SERVIÇO DE PROTEÇÃO SOCIAL BÁSICA PARA PESSOAS COM DEFICIÊNCIA			
	2 - Atividades	PROGRAMA DE APOIO À POLÍTICAS PÚBLICAS E ÁREAS ESPECIAIS N		
406	MANUTENÇÃO DAS AÇÕES DOS CONSELHOS NAS ÁREAS DE ASSISTÊNCIA SOCIAL			
	2 - Atividades	MANUTENÇÃO		
409	SERVIÇO DE CONVIVÊNCIA E FORTALECIMENTO DE VÍNCULOS			
	2 - Atividades	NÚMERO DE CRIANÇAS, JOVENS E ADULTOS ATENDIDOS PELO PRO		



ERTAR DA TRANSFERÊNCIA
http://c0001-it-si-licoes-int-b/Manusp/encadMunic/Rel/doMhoao/31-202530329904418.pdf
assinado por: idUser 239



Prefeitura Municipal de Bom Conselho

RUA VIDAL DE NEGREIROS, 43 - CENTRO - 55.330-000 - Bom Conselho/ PE
CNPJ: 11.285.954/0001-04

Usuário: Padrão

Chave de Autenticação Digital

1468-8595-282

Página

7 / 14

Relação de Ações

Código	Denominação	Indicador	Início	Fim
410	AQUISIÇÃO DE MÓVEIS, MÁQ., VEÍC.E EQUIP. DIVERSOS DEST. AS AÇÕES DO PROGRAMA BOLSA FAMÍLIA (IGD)			
	1 - Projetos	BENS ADQUIRIDOS		
410	GESTÃO DO CADASTRO BOLSA FAMÍLIA E CADASTRO ÚNICO (IGD BOLSA)			
	2 - Atividades	MANUTENÇÃO		
411	IGD-SUAS - AQUISIÇÃO DE MÓVEIS, MÁQUINAS E EQUIPAMENTOS DIVERSOS PARA O APRIM. DA GESTÃO DO SUAS			
	1 - Projetos	BENS ADQUIRIDOS		
411	PROGRAMA DE ATENÇÃO INTEGRAL A FAMÍLIA - CRAS			
	2 - Atividades	PROGRAMA DE APOIO À POLÍTICAS PÚBLICAS E ÁREAS ESPECIAIS N		
412	AQUISIÇÃO DE MÓVEIS E EQUIPAMENTOS PARA O PAIF/CRAS			
	1 - Projetos	BENS ADQUIRIDOS		
414	FEM MULHER - AQUISIÇÃO DE EQUIPAMENTOS E MATERIAL PERMANENTE			
	1 - Projetos	BENS ADQUIRIDOS		
414	CREAS - CENTRO DE REFERÊNCIA ESPECIALIZADO DE ASSISTÊNCIA SOCIAL			
	2 - Atividades	PROGRAMA DE APOIO À POLÍTICAS PÚBLICAS E ÁREAS ESPECIAIS N		
415	SCFV - AQUISIÇÃO DE VEICULOS, MOVEIS, MÁQUINAS E EQUIPAMENTOS DIVERSOS			
	1 - Projetos	BENS ADQUIRIDOS		
416	ACESSUAS - AQUISIÇÃO DE VEICULOS, MOVEIS, MÁQUINAS E EQUIPAMENTOS DIVERSOS			
	1 - Projetos	BENS ADQUIRIDOS		
416	DISTRIBUIÇÃO DE MATERIAL PARA CONSTRUÇÃO E RESTAURAÇÃO DE CASAS POPULARES			
	2 - Atividades	PROGRAMA DE APOIO À POLÍTICAS PÚBLICAS E ÁREAS ESPECIAIS N		
	PROG. CRIANÇA FELIZ - AQUISIÇÃO DE VEICULOS, MOVEIS, MÁQUINAS E EQUIPAMENTOS DIVERSOS			
	1 - Projetos	BENS ADQUIRIDOS		
	AEPETI - AQUISIÇÃO DE VEICULOS, MOVEIS, MÁQUINAS E EQUIPAMENTOS DIVERSOS			
	1 - Projetos	BENS ADQUIRIDOS		
	SUBVENÇÕES A ENTIDADES ASSISTENCIAIS SEM FINS LUCRATIVOS			
	2 - Atividades	PROGRAMA DE APOIO À POLÍTICAS PÚBLICAS E ÁREAS ESPECIAIS N		
	MANUTENÇÃO DE AÇÕES DE QUALIFICAÇÃO PROFISSIONAL, PRIMEIRO EMPREGO, INCLUSIVE ACESSUAS TRABALHO			
	2 - Atividades	MANUTENÇÃO		
	MANUTENÇÃO DO PROGRAMA AABB COMUNIDADE			
	2 - Atividades	MANUTENÇÃO		
	REALIZAÇÃO DE EVENTOS DE INCLUSÃO SOCIAL, INCLUSIVE CASAMENTOS COMUNITÁRIOS			
	2 - Atividades	PROGRAMA DE APOIO À POLÍTICAS PÚBLICAS E ÁREAS ESPECIAIS N		
	PROGRAMA DE SEGURANÇA ALIMENTAR			
	2 - Atividades	PROGRAMA DE APOIO À POLÍTICAS PÚBLICAS E ÁREAS ESPECIAIS N		
424	CONCESSÃO DE BENEFÍCIOS EVENTUAIS.			
	2 - Atividades	PROGRAMA DE APOIO À POLÍTICAS PÚBLICAS E ÁREAS ESPECIAIS N		
425	IGDSUAS - ÍNDICE DE GESTÃO DESCENTRALIZADA DO SISTEMA ÚNICO DE ASSISTÊNCIA SOCIAL			
	2 - Atividades	PROGRAMA DE APOIO À POLÍTICAS PÚBLICAS E ÁREAS ESPECIAIS N		
426	AQUISIÇÃO, CONSTRUÇÃO, REFORMA E/OU AMPLIAÇÃO DE IMÓVEIS VINCULADOS A ASSISTÊNCIA SOCIAL			
	1 - Projetos	BENS ADQUIRIDOS		
426	MANUTENÇÃO DAS ATIVIDADES DO PROGRAMA DE COMBATE AO TRABALHO INFANTIL			
	2 - Atividades	MANUTENÇÃO		
427	MANUTENÇÃO DO ATERRO SANITÁRIO			
	2 - Atividades	MANUTENÇÃO		
428	MANUTENÇÃO DAS AÇÕES VINCULADAS AO PROGRAMA ACESSUAS TRABALHO			
	2 - Atividades	MANUTENÇÃO		
429	MANUTENÇÃO DAS AÇÕES DO CONSELHO MUNICIPAL DOS DIREITOS DA CRIANÇA E DO ADOLESCENTE			
	2 - Atividades	MANUTENÇÃO		
430	MANUTENÇÃO DAS AÇÕES DO CONSELHO MUNICIPAL DOS DIREITOS DOS IDOSOS			
	2 - Atividades	MANUTENÇÃO		
431	PROGRAMA DE ATENÇÃO INTEGRAL A FAMÍLIA - PAIF/CRAS			
	2 - Atividades	PROGRAMA DE APOIO À POLÍTICAS PÚBLICAS E ÁREAS ESPECIAIS N		
432	SERVIÇO DE PROTEÇÃO E ATENDIMENTO ESPECIALIZADO A FAMÍLIA E INDIVÍDUO - PAFI/CREAS			
	2 - Atividades	PROGRAMA DE APOIO À POLÍTICAS PÚBLICAS E ÁREAS ESPECIAIS N		
433	REALIZAÇÃO DE FORMAÇÃO CONTINUADA PARA OS TRABALHADORES DO SUAS			
	2 - Atividades	PROGRAMA DE APOIO À POLÍTICAS PÚBLICAS E ÁREAS ESPECIAIS N		
434	MANUTENÇÃO DO FEM MULHER			
	2 - Atividades	MANUTENÇÃO		



PORTAL DA TRANSPARÊNCIA
http://portal.transparencia.org.br/portal/encargado/unicidownload/1-20250329/04418.pdf
assinado por: idUser: 239



Prefeitura Municipal de Bom Conselho

RUA VIDAL DE NEGREIROS, 43 - CENTRO - 55.330-000 - Bom Conselho/ PE
CNPJ: 11.285.954/0001-04

Usuário: Padrão

Chave de Autenticação Digital
1468-8595-282

Página
8 / 14

Relação de Ações

Código	Denominação	Indicador	Início	Fim
435	MANUTENÇÃO DAS ATIVIDADES DO AEPETI			
	2 - Atividades	MANUTENÇÃO		
437	ENFRENTAMENTO DE [REDACTED]			
	2 - Atividades	NÚMERO DE PESSOAS ATENDIDAS		
438	REALIZAÇÃO E/OU PARTICIPAÇÃO DE CONFERÊNCIAS DE ASSISTÊNCIA SOCIAL			
	2 - Atividades	PROGRAMA DE APOIO À POLÍTICAS PÚBLICAS E ÁREAS ESPECIAIS N		
501	CAPACITAÇÃO, TREINAMENTO E QUALIFICAÇÃO DE AGENTES PÚBLICOS MUNICIPAIS DO RPPS, INCLUSIVE CONSELHEIROS MUNICIPAIS			
	2 - Atividades	MANUTENÇÃO		
503	MANUTENÇÃO DAS ATIVIDADES PREVIDENCIÁRIAS DO RPPS (DESPESAS COM APOSENTADORIAS E PENSÕES) - FOLHA DE RESPONSABILIDADE			
	2 - Atividades	MANUTENÇÃO		
578	MANUTENÇÃO DO FUNDO DE DESENVOLVIMENTO DA CRIANÇA E DO ADOLESCENTE			
	2 - Atividades	MANUTENÇÃO		
580	REEQUIPAMENTO DO CONSELHO TUTELAR DA CRIANÇA E DO ADOLESCENTE			
	1 - Projetos	BENS ADQUIRIDOS		
581	APOIO AO CONSELHO TUTELAR DA CRIANÇA E DO ADOLESCENTE			
	2 - Atividades	PROGRAMA DE APOIO À POLÍTICAS PÚBLICAS E ÁREAS ESPECIAIS N		
582	CONTRIBUIÇÕES E SUBVENÇÕES SOCIAIS À ENTIDADES ASSISTENCIAIS			
	2 - Atividades	PROGRAMA DE APOIO À POLÍTICAS PÚBLICAS E ÁREAS ESPECIAIS N		
600	EXECUÇÃO DE OBRAS, AQUISIÇÃO DE MÓVEIS, MÁQUINAS E EQUIPAMENTOS DIVERSOS			
	1 - Projetos	OBRAS REALIZADAS		
	GESTÃO ADMINISTRATIVA DO FUNDO DE PREVIDÊNCIA DO RPPS			
	2 - Atividades	MANUTENÇÃO		
	AQUISIÇÃO DE MATERIAL DIDÁTICO COM RECURSOS DE CONVÊNIOS			
	2 - Atividades	PROGRAMA DE APOIO À POLÍTICAS PÚBLICAS E ÁREAS ESPECIAIS N		
	COBERTURA DE UMA QUADRA COM RECURSOS DE CONVÊNIOS			
	1 - Projetos	OBRAS REALIZADAS		
	CONSTRUÇÃO DE ESCOLAS COM RECURSOS DE CONVÊNIOS			
	1 - Projetos	OBRAS REALIZADAS		
	REFORMA E AMPLIAÇÃO DE ESCOLAS COM RECURSOS DE CONVÊNIOS			
	1 - Projetos	REFORMAS REALIZADAS		
	AQUISIÇÃO DE VEÍCULOS PARA O TRANSPORTE DE ESTUDANTES COM RECURSOS DE CONVÊNIOS			
	1 - Projetos	BENS ADQUIRIDOS		
	AQUISIÇÃO DE EQUIPAMENTOS PARA A EDUCAÇÃO COM RECURSOS DE CONVÊNIOS			
	1 - Projetos	BENS ADQUIRIDOS		
706	MANUTENÇÃO DO PÁTIO DE EVENTOS			
	2 - Atividades	MANUTENÇÃO		
707	AQUISIÇÃO DE BICICLETAS PARA OS ALUNOS DA EDUCAÇÃO BÁSICA COM RECURSOS DE CONVÊNIOS			
	1 - Projetos	BENS ADQUIRIDOS		
708	CONSTRUÇÃO, REFORMA E/OU AMPLIAÇÃO DA RODOVIÁRIA MUNICIPAL COM RECURSOS DE CONVÊNIOS			
	1 - Projetos	OBRAS REALIZADAS		
709	CONSTRUÇÃO, REFORMA E/OU AMPLIAÇÃO DE MATADOURO PÚBLICO COM RECURSOS DE CONVÊNIOS			
	1 - Projetos	OBRAS REALIZADAS		
710	CONSTRUÇÃO DA PONTE QUE LIGA À COHAB AO CENTRO DA CIDADE.			
	1 - Projetos	OBRAS REALIZADAS		
711	CONSTRUÇÃO DA ADUTORA DE CINTURÃO VERDE COM RECURSOS DE CONVÊNIOS			
	1 - Projetos	OBRAS REALIZADAS		
713	CONSTRUÇÃO DE PASSAGENS MOLHADAS COM RECURSOS DE CONVÊNIOS			
	1 - Projetos	OBRAS REALIZADAS		
718	CONSTRUÇÃO DE SANEAMENTO, ESGOTAMENTO SANITÁRIO E REVITALIZAÇÃO DO RIO PAPACACINHA			
	1 - Projetos	OBRAS REALIZADAS		
719	CONSTRUÇÃO DE QUADRAS NAS ESCOLAS COM RECURSOS DO FNDE			
	1 - Projetos	OBRAS REALIZADAS		
720	CONSTRUÇÃO, REFORMA E/OU AMPLIAÇÃO DE ESCOLAS - PROINFÂNCIA			
	1 - Projetos	OBRAS REALIZADAS		
721	AQUISIÇÃO DE [REDACTED] VIÇO DE ATENDIMENTO MÓVEL DE URGÊNCIA (SAMU)			
	1 - Projetos	BENS ADQUIRIDOS		
778	ASSISTÊNCIA [REDACTED] ES			
	2 - Atividades	PROGRAMA DE APOIO À POLÍTICAS PÚBLICAS E ÁREAS ESPECIAIS N		



PORTAL DA TRANSPARÊNCIA
http://civildireito.org.br/transparencia/portal/download/51-20250329704416.pdf
assinado por: idUser: 239



Prefeitura Municipal de Bom Conselho

RUA VIDAL DE NEGREIROS, 43 - CENTRO - 55.330-000 - Bom Conselho/ PE
CNPJ: 11.285.954/0001-04

Usuário: Padrão

Chave de Autenticação Digital
1468-8595-282

Página
9 / 14

Relação de Ações

Código	Denominação	Indicador	Início	Fim
783	REEQUIPAMENTO DA EDUCAÇÃO ESPECIAL			
	1 - Projetos	BENS ADQUIRIDOS		
784	REEQUIPAMENTO DO ENSINO FUNDAMENTAL COM RECURSOS DO FUNDEB			
	1 - Projetos	BENS ADQUIRIDOS		
785	AEPETI - AQUISIÇÃO DE MÓVEIS, MÁQUINAS, VEÍCULOS E EQUIPAMENTOS DIVERSOS PARA O AEPETI			
	1 - Projetos	BENS ADQUIRIDOS		
787	CONSTRUÇÃO, AMPLIAÇÃO E REESTRUTURAÇÃO DE UNIDADE PRÉ-ESCOLARES COM RECURSOS DO FUNDEB			
	1 - Projetos	OBRAS REALIZADAS		
788	REEQUIPAMENTO DA EDUCAÇÃO INFANTIL COM RECURSO DO FUNDEB			
	1 - Projetos	BENS ADQUIRIDOS		
789	CONSTRUÇÃO DE UPA			
	1 - Projetos	OBRAS REALIZADAS		
789	MANUTENÇÃO DA EDUCAÇÃO INFANTIL COM RECURSO DO FUNDEB (40%)			
	2 - Atividades	MANUTENÇÃO		
790	MANUTENÇÃO DA EDUCAÇÃO INFANTIL COM RECURSO DO FUNDEB (60%)			
	2 - Atividades	MANUTENÇÃO		
800	MANUTENÇÃO DO PROGRAMA COZINHA COMUNITÁRIA			
	2 - Atividades	NÚMERO DE PESSOAS ATENDIDAS	01/07/2022	
801	ESTRUTURAÇÃO E/OU MANUTENÇÃO DO PROGRAMA COZINHA COMUNITÁRIA			
	1 - Projetos	BENS ADQUIRIDOS	01/07/2022	
	REFORMA DO TEATRO MUNICIPAL CONHECIDO COMO CUSCUZ			
	1 - Projetos	REFORMAS REALIZADAS		
	CONSTRUÇÃO DE QUADRAS E CAMPOS DE FUTEBOL			
	1 - Projetos	OBRAS REALIZADAS		
	AQUISIÇÃO DE MÁQUINAS E IMPLEMENTOS AGRÍCOLAS			
	1 - Projetos	BENS ADQUIRIDOS		
890	MANUTENÇÃO DAS AÇÕES DE BENEFÍCIOS MUNICIPAIS A FAMÍLIAS DE BAIXA RENDA			
	2 - Atividades	NUMEROS DE FAMÍLIAS BENEFICIADAS COM O PROGRAMA	01/01/2025	
892	MANUTENÇÃO DAS AÇÕES DE SEGURANÇA ALIMENTAR E NUTRICIONAL - SAN			
	2 - Atividades	MANUTENÇÃO		
893	CONSTRUÇÃO, REFORMA E/OU AMPLIAÇÃO DO PRÉDIO DO HOSPITAL COM RECURSOS DO FEM			
	1 - Projetos	OBRAS REALIZADAS		
894	ATENÇÃO INTEGRAL A MULHER			
	2 - Atividades	PROGRAMA DE APOIO À POLÍTICAS PÚBLICAS E ÁREAS ESPECIAIS N		
900	MANUTENÇÃO DE URGÊNCIA (SAMU)			
	2 - Atividades	MANUTENÇÃO		
901	CONTRIBUIÇÃO COMPLEMENTAR PARA COBERTURA DO DÉFICIT TÉCNICO DO RPPS			
	2 - Atividades	PROGRAMA DE APOIO À POLÍTICAS PÚBLICAS E ÁREAS ESPECIAIS N		
902	MANUTENÇÃO DA CONTRIBUIÇÃO PARA O IBAM, AMUPE E CNM			
	2 - Atividades	MANUTENÇÃO		
903	DIVULGAÇÃO DE PROGRAMAS, OBRAS, SERVIÇOS E PUBLICIDADE DOS ATOS, INCLUSIVE ATRAVÉS DO PORTAL DA TRANSPARÊNCIA			
	2 - Atividades	PROGRAMA DE APOIO À POLÍTICAS PÚBLICAS E ÁREAS ESPECIAIS N		
904	CONSTRUÇÃO DE ESCOLA PROFISSIONALIZANTE			
	1 - Projetos	OBRAS REALIZADAS		
906	IMPLANTAÇÃO E MANUTENÇÃO DO PROGRAMA BPC NA ESCOLA			
	2 - Atividades	PROGRAMA DE APOIO À POLÍTICAS PÚBLICAS E ÁREAS ESPECIAIS N		
907	MANUTENÇÃO DE AÇÕES DE INCENTIVO AO PRIMEIRO EMPREGO E A PROGRAMAS DE ESTÁGIO REMUNERADO			
	2 - Atividades	MANUTENÇÃO		
908	AQUISIÇÃO DE CONTAINERS E CAÇAMBAS ESTACIONÁRIAS PARA COLETA DE LIXO			
	1 - Projetos	BENS ADQUIRIDOS		
908	MANUTENÇÃO DAS AÇÕES DE INCENTIVO E ASSISTÊNCIA A PROFISSIONALIZAÇÃO DA POPULAÇÃO DE BAIXA RENDA			
	2 - Atividades	MANUTENÇÃO		
909	CONSTRUÇÃO DE BARREIROS E BARRAGENS PARA ARMAZENAMENTO D'ÁGUA			
	1 - Projetos	OBRAS REALIZADAS		
910	OBRAS DE INFRAESTRUTURA E MELHORIAS AMBIENTAIS			
	1 - Projetos	OBRAS REALIZADAS		
910	PROMOÇÃO DA CIDADANIA ATRAVÉS DA EXPEDIÇÃO DE CARTEIRAS DE IDENTIDADE, DE TRABALHO, CPF, CERTIDÕES			
	2 - Atividades	PROGRAMA DE APOIO À POLÍTICAS PÚBLICAS E ÁREAS ESPECIAIS N		



PORTAL DA TRANSPARÊNCIA
http://cd.rid.it-si.ucoee5.nm.br/transparencia/unicPal/download/1-202503029704418.pdf
assinado por: idUser: 239



Prefeitura Municipal de Bom Conselho

RUA VIDAL DE NEGREIROS, 43 - CENTRO - 55.330-000 - Bom Conselho/ PE
CNPJ: 11.285.954/0001-04

Usuário: Padrão

Chave de Autenticação Digital

1468-8595-282

Página

10 / 14

Relação de Ações

Código	Denominação	Indicador	Início	Fim
911	CONSTRUÇÃO DE USINA DE RECICLAGEM DE LIXO EM BOM CONSELHO			
	1 - Projetos	OBRAS REALIZADAS		
911	MANUTENÇÃO DO PROGRAMA DE SAÚDE BUCAL			
	2 - Atividades	MANUTENÇÃO		
912	CONSTRUÇÃO DE ABRIGOS, SILOS E RESFRIADORES PARA OS PRODUTORES RURAIS DO MUNICÍPIO			
	1 - Projetos	OBRAS REALIZADAS		
912	MANUTENÇÃO DO PROGRAMA DE TRATAMENTO DE SAÚDE FORA DO DOMICÍLIO - TFD			
	2 - Atividades	MANUTENÇÃO		
913	APOIO E PROMOÇÃO DOS PROJETOS DE INDUSTRIALIZAÇÃO DO MUNICÍPIO			
	1 - Projetos	MANUTENÇÃO		
915	CONSTRUÇÃO DE CISTERNAS E ABERTURA DE POÇOS ARTESIANOS			
	1 - Projetos	OBRAS REALIZADAS		
916	AQUISIÇÃO DE VEÍCULOS, MOVEIS, MÁQUINAS E EQUIPAMENTOS DIVERSOS COM RECURSOS DO CREAS			
	1 - Projetos	BENS ADQUIRIDOS		
917	REVITALIZAÇÃO E CONSTRUÇÃO DOS ACESSOS DA CIDADE			
	1 - Projetos	OBRAS REALIZADAS		
917	EXECUÇÃO DO PROGRAMA DINHEIRO DIRETO NA ESCOLA -PDDE			
	2 - Atividades	PROGRAMA DE APOIO À POLÍTICAS PÚBLICAS E ÁREAS ESPECIAIS N		
918	REVITALIZAÇÃO E URBANIZAÇÃO DOS ACESSOS DA CIDADE, DAS PRAÇAS, PARQUES E JARDINS			
	1 - Projetos	OBRAS REALIZADAS		
	IMPLANTAÇÃO E MANUTENÇÃO DE CURSOS NA ÁREA DE INFORMÁTICA			
	2 - Atividades	PROGRAMA DE APOIO À POLÍTICAS PÚBLICAS E ÁREAS ESPECIAIS N		
	REURBANIZAÇÃO DOS CANTEIROS CENTRAIS			
	1 - Projetos	OBRAS REALIZADAS		
	DISTRIBUIÇÃO DE SEMENTES E MUDAS PARA PEQUENOS AGRICULTORES DO MUNICÍPIO			
	2 - Atividades	PROGRAMA DE APOIO À POLÍTICAS PÚBLICAS E ÁREAS ESPECIAIS N		
	REFORMA, AMPLIAÇÃO E AQUISIÇÃO DE EQUIPAMENTOS DIVERSOS PARA O PÁTIO DE EVENTOS			
	1 - Projetos	REFORMAS REALIZADAS		
	APOIO AO PEQUENO PRODUTOR RURAL ATRAVÉS DE ASSISTÊNCIA TÉCNICO-AGRONÔMICA E ARAÇÃO DE TERRA			
	2 - Atividades	NÚMERO DE PESSOAS ATENDIDAS		
	PAVIMENTAÇÃO ASFALTICA E/OU DE PARALELEPIPEDO DAS RUAS E AVENIDAS COM RECURSOS DE CONVENIO			
	1 - Projetos	OBRAS REALIZADAS		
	CONTRIBUIÇÃO PARA A FORMAÇÃO DO FUNDO SAFRA E OUTROS PROGRAMAS DE AUXÍLIO AO PEQUENO PRODUTOR			
	2 - Atividades	NÚMERO DE PESSOAS ATENDIDAS		
922	CONSTRUÇÃO DE ATERRO SANITÁRIO			
	1 - Projetos	OBRAS REALIZADAS		
922	IMPLANTAÇÃO E MANUTENÇÃO DE ESCOLINHA DE PRÁTICA DE ESPORTES			
	2 - Atividades	PROGRAMA DE APOIO À POLÍTICAS PÚBLICAS E ÁREAS ESPECIAIS N		
923	AQUISIÇÃO DE MÓVEIS, UTENSÍLIOS E EQUIPAMENTOS DIVERSOS PARA O CAPS.			
	1 - Projetos	BENS ADQUIRIDOS		
923	MANUTENÇÃO DO CURSO DE IDIOMAS			
	2 - Atividades	MANUTENÇÃO		
924	CONSTRUÇÃO, REFORMA E/OU AMPLIAÇÃO DE PRÉDIOS VINCULADOS AO FMAS, INCLUSIVE CENTRO SOCIAL			
	1 - Projetos	OBRAS REALIZADAS		
924	MANUTENÇÃO DO CENTRO DE ATENÇÃO PSICOSSOCIAL (CAPS)			
	2 - Atividades	MANUTENÇÃO		
925	AQUISIÇÃO DE MÓVEIS, IMÓVIES E EQUIPAMENTOS DIVERSOS PARA O PROGRAMA DE COMBATE AO TRABALHO INFANTIL			
	1 - Projetos	BENS ADQUIRIDOS		
926	AQUISIÇÃO DE MÓVEIS, IMÓVEIS E EQUIPAMENTOS DIVERSOS PARA O MELHOR EM CASA			
	1 - Projetos	BENS ADQUIRIDOS		
926	PROMOÇÃO DE AÇÕES DE PREVENÇÃO DA SAÚDE DA MULHER			
	2 - Atividades	PROGRAMA DE APOIO À POLÍTICAS PÚBLICAS E ÁREAS ESPECIAIS N		
927	PAVIMENTAÇÃO ASFALTICA E/OU DE PARALELEPIPEDO DAS RUAS E AVENIDAS C/ RECURSO DE OPERAÇÕES DE CRÉDITO			
	1 - Projetos	OBRAS REALIZADAS		
927	PROMOÇÃO DE AÇÕES DE ATENDIMENTO A DOENÇAS CRÔNICAS			
	2 - Atividades	PROGRAMA DE APOIO À POLÍTICAS PÚBLICAS E ÁREAS ESPECIAIS N		
928	LOCAÇÃO DE VEÍCULOS, MOVEIS, MÁQUINAS E EQUIPAMENTOS DIVERSOS COM RECURSOS DO CREAS			
	1 - Projetos	MANUTENÇÃO		



PORTAL DA TRANSPARÊNCIA
http://cdm.dl-it-si.uco.br/Transparencia/unic/doorload/1-20250329/04418.pdf
assinado por: idUser: 239



Prefeitura Municipal de Bom Conselho

RUA VIDAL DE NEGREIROS, 43 - CENTRO - 55.330-000 - Bom Conselho/ PE
CNPJ: 11.285.954/0001-04

Usuário: Padrão

Chave de Autenticação Digital

1468-8595-282

Página

12 / 14

Relação de Ações

Código	Denominação	Indicador	Início	Fim
945	ENFRENTAME	SUS		
	2 - Atividades	PROGRAMA DE APOIO À POLÍTICAS PÚBLICAS E ÁREAS ESPECIAIS N		
945	IMPLANTAÇÃO DE USINA DE SISTEMA SOLAR			
	1 - Projetos	OBRAS REALIZADAS	01/01/2024	
946	AQUISIÇÃO DE BENS MÓVEIS PARA SISTEMA DE CÂMERAS DE VÍDEO SEGURANÇA COM CENTRAL DE MONITORAMENTO			
	1 - Projetos	BENS ADQUIRIDOS	01/01/2024	
947	AQUISIÇÃO DE IMÓVEIS PARA O PODER LEGISLATIVO			
	1 - Projetos	BENS ADQUIRIDOS	01/01/2025	
950	MANUTENÇÃO DO ENSINO FUNDAMENTAL - FUNDEB - PROFISSIONAIS DA EDUCAÇÃO			
	2 - Atividades	PERCENTUAL DE APLICAÇÃO NO ENSINO		
951	MANUTENÇÃO DA EDUCAÇÃO INFANTIL COM RECURSOS DO FUNDEB - PROFISSIONAIS DA EDUCAÇÃO			
	2 - Atividades	PERCENTUAL DE APLICAÇÃO NO ENSINO		
952	MANUTENÇÃO DO ENSINO FUNDAMENTAL COM RECURSOS DO FUNDEB - OUTRAS DESPESAS			
	2 - Atividades	PERCENTUAL DE APLICAÇÃO NO ENSINO		
953	MANUTENÇÃO DA EDUCAÇÃO INFANTIL COM RECURSOS DO FUNDEB - OUTRAS DESPESAS			
	2 - Atividades	PERCENTUAL DE APLICAÇÃO NO ENSINO		
954	MANUTENÇÃO DAS ATIVIDADES DA AMSTTBC			
	2 - Atividades	MANUTENÇÃO		
955	REALIZAÇÃO DE CONCURSO PÚBLICO PARA GUARDA MUNICIPAL E AGENTES DE TRÂNSITO			
	2 - Atividades	PROGRAMA DE APOIO À POLÍTICAS PÚBLICAS E ÁREAS ESPECIAIS N		
		PROMOÇÃO DE CAMPANHAS EDUCATIVAS NO TRÂNSITO		
	2 - Atividades	PROGRAMA DE APOIO À POLÍTICAS PÚBLICAS E ÁREAS ESPECIAIS N		
		DESPESAS COM AÇÕES REGULATÓRIAS DO TRANSPORTE COLETIVO, TAXI E MOTO TAXI		
	2 - Atividades	PROGRAMA DE APOIO À POLÍTICAS PÚBLICAS E ÁREAS ESPECIAIS N		
		MANUTENÇÃO DA SINALIZAÇÃO DO SISTEMA MUNICIPAL DE TRÂNSITO		
	2 - Atividades	MANUTENÇÃO		
		MANUTENÇÃO DAS ATIVIDADES DAS DIRETORIAS DE IMPRENSA, ASSESSORIAS TÉCNICAS, DE REPRESENTAÇÃO INSTITUCIONAL E DE COMU		
	2 - Atividades	MANUTENÇÃO		
		MANUTENÇÃO DAS ATIVIDADES DAS DIRETORIAS DE CONTROLE, ORÇAMENTO E REGISTRO DE PREÇOS		
	2 - Atividades	MANUTENÇÃO		
		MANUTENÇÃO DAS ATIVIDADES DAS DIRETORIAS DE LICITAÇÃO, COMPRAS, PATRIMÔNIO E ARQUIVO		
	2 - Atividades	MANUTENÇÃO		
		MANUTENÇÃO DAS ATIVIDADES DA DIRETORIA DE CONTABILIDADE		
	2 - Atividades	MANUTENÇÃO		
963	DESENVOLVIMENTO DAS ATIVIDADES LEGISLATIVAS - VERBAS DE GABINETE			
	2 - Atividades	MANUTENÇÃO	01/01/2025	
990	RESERVA DE CONTINGÊNCIA			
	0 - Operação Especial	REDUÇÃO DE DÍVIDAS		
999	RESERVA DE CONTINGÊNCIA			
	2 - Atividades	MANUTENÇÃO		
999	RESERVA DE CONTINGÊNCIA DO RPPS			
	0 - Operação Especial	REDUÇÃO DE DÍVIDAS		
1003	AQUISIÇÃO DE MÓVEIS PARA O NÚCLEO INTERMUNICIPAL DE SAÚDE - NIS			
	1 - Projetos	BENS ADQUIRIDOS		
1004	MODERNIZAÇÃO ESTRUT. FÍSICA (CONSTRUÇÃO, REFORMA) NÚCLEO INTERM. SAÚDE - NIS			
	1 - Projetos	OBRAS REALIZADAS		
1005	AQUISIÇÃO, VEÍCULOS, MÓVEIS, MÁQUINAS E EQUIPAMENTOS DIVERSOS NÚCLEO INETRM DE SAÚDE - NIS			
	1 - Projetos	BENS ADQUIRIDOS		
1013	MODERNIZAÇÃO DA ESTRUTURA FÍSICA (CONSTRUÇÃO, AMPLIAÇÃO) ILUMINAÇÃO PÚBLICA			
	1 - Projetos	OBRAS REALIZADAS		
1014	AQUISIÇÃO DE VEÍCULOS, MÓVEIS, MAQUINAS E EQUIPAMENTOS - NUC. ILUM. PÚBLICA - NIIP			
	1 - Projetos	BENS ADQUIRIDOS		
1015	AQUISIÇÃO DE IMÓVEIS PARA O NÚCLEO INTERM. ILUM. PÚBLICA - NIIP			
	1 - Projetos	BENS ADQUIRIDOS		
1016	MODENIZ. ESTRUT. FÍSICA (CONSTR. E/OU REFORMA) SEDE ATERRO SANITÁRIO			
	1 - Projetos	OBRAS REALIZADAS		
1017	AQUISIÇÃO VEÍCULOS. MÓVEIS, MÁQUINAS E EQUIPAMENTOS DIV. ATERRO SANITÁRIO			
	1 - Projetos	BENS ADQUIRIDOS		



558
559
560
561
562
563
564
565
566
567
568
569
570
571
572
573
574
575
576
577
578
579
580
581
582
583
584
585
586
587
588
589
590
591
592
593
594
595
596
597
598
599
600
601
602
603
604
605
606
607
608
609
610
611
612
613
614
615
616
617
618
619
620
621
622
623
624
625
626
627
628
629
630
631
632
633
634
635
636
637
638
639
640
641
642
643
644
645
646
647
648
649
650
651
652
653
654
655
656
657
658
659
660
661
662
663
664
665
666
667
668
669
670
671
672
673
674
675
676
677
678
679
680
681
682
683
684
685
686
687
688
689
690
691
692
693
694
695
696
697
698
699
700
701
702
703
704
705
706
707
708
709
710
711
712
713
714
715
716
717
718
719
720
721
722
723
724
725
726
727
728
729
730
731
732
733
734
735
736
737
738
739
740
741
742
743
744
745
746
747
748
749
750
751
752
753
754
755
756
757
758
759
760
761
762
763
764
765
766
767
768
769
770
771
772
773
774
775
776
777
778
779
780
781
782
783
784
785
786
787
788
789
790
791
792
793
794
795
796
797
798
799
800
801
802
803
804
805
806
807
808
809
810
811
812
813
814
815
816
817
818
819
820
821
822
823
824
825
826
827
828
829
830
831
832
833
834
835
836
837
838
839
840
841
842
843
844
845
846
847
848
849
850
851
852
853
854
855
856
857
858
859
860
861
862
863
864
865
866
867
868
869
870
871
872
873
874
875
876
877
878
879
880
881
882
883
884
885
886
887
888
889
890
891
892
893
894
895
896
897
898
899
900
901
902
903
904
905
906
907
908
909
910
911
912
913
914
915
916
917
918
919
920
921
922
923
924
925
926
927
928
929
930
931
932
933
934
935
936
937
938
939
940
941
942
943
944
945
946
947
948
949
950
951
952
953
954
955
956
957
958
959
960
961
962
963
964
965
966
967
968
969
970
971
972
973
974
975
976
977
978
979
980
981
982
983
984
985
986
987
988
989
990
991
992
993
994
995
996
997
998
999
1000
1001
1002
1003
1004
1005
1006
1007
1008
1009
1010
1011
1012
1013
1014
1015
1016
1017
1018
1019
1020
1021
1022
1023
1024
1025
1026
1027
1028
1029
1030
1031
1032
1033
1034
1035
1036
1037
1038
1039
1040
1041
1042
1043
1044
1045
1046
1047
1048
1049
1050
1051
1052
1053
1054
1055
1056
1057
1058
1059
1060
1061
1062
1063
1064
1065
1066
1067
1068
1069
1070
1071
1072
1073
1074
1075
1076
1077
1078
1079
1080
1081
1082
1083
1084
1085
1086
1087
1088
1089
1090
1091
1092
1093
1094
1095
1096
1097
1098
1099
1100
1101
1102
1103
1104
1105
1106
1107
1108
1109
1110
1111
1112
1113
1114
1115
1116
1117
1118
1119
1120
1121
1122
1123
1124
1125
1126
1127
1128
1129
1130
1131
1132
1133
1134
1135
1136
1137
1138
1139
1140
1141
1142
1143
1144
1145
1146
1147
1148
1149
1150
1151
1152
1153
1154
1155
1156
1157
1158
1159
1160
1161
1162
1163
1164
1165
1166
1167
1168
1169
1170
1171
1172
1173
1174
1175
1176
1177
1178
1179
1180
1181
1182
1183
1184
1185
1186
1187
1188
1189
1190
1191
1192
1193
1194
1195
1196
1197
1198
1199
1200
1201
1202
1203
1204
1205
1206
1207
1208
1209
1210
1211
1212
1213
1214
1215
1216
1217
1218
1219
1220
1221
1222
1223
1224
1225
1226
1227
1228
1229
1230
1231
1232
1233
1234
1235
1236
1237
1238
1239
1240
1241
1242
1243
1244
1245
1246
1247
1248
1249
1250
1251
1252
1253
1254
1255
1256
1257
1258
1259
1260
1261
1262
1263
1264
1265
1266
1267
1268
1269
1270
1271
1272
1273
1274
1275
1276
1277
1278
1279
1280
1281
1282
1283
1284
1285
1286
1287
1288
1289
1290
1291
1292
1293
1294
1295
1296
1297
1298
1299
1300
1301
1302
1303
1304
1305
1306
1307
1308
1309
1310
1311
1312
1313
1314
1315
1316
1317
1318
1319
1320
1321
1322
1323
1324
1325
1326
1327
1328
1329
1330
1331
1332
1333
1334
1335
1336
1337
1338
1339
1340
1341
1342
1343
1344
1345
1346
1347
1348
1349
1350
1351
1352
1353
1354
1355
1356
1357
1358
1359
1360
1361
1362
1363
1364
1365
1366
1367
1368
1369
1370
1371
1372
1373
1374
1375
1376
1377
1378
1379
1380
1381
1382
1383
1384
1385
1386
1387
1388
1389
1390
1391
1392
1393
1394
1395
1396
1397
1398
1399
1400
1401
1402
1403
1404
1405
1406
1407
1408
1409
1410
1411
1412
1413
1414
1415
1416
1417
1418
1419
1420
1421
1422
1423
1424
1425
1426
1427
1428
1429
1430
1431
1432
1433
1434
1435
1436
1437
1438
1439
1440
1441
1442
1443
1444
1445
1446
1447
1448
1449
1450
1451
1452
1453
1454
1455
1456
1457
1458
1459
1460
1461
1462
1463
1464
1465
1466
1467
1468
1469
1470
1471
1472
1473
1474
1475
1476
1477
1478
1479
1480
1481
1482
1483
1484
1485
1486
1487
1488
1489
1490
1491
1492
1493
1494
1495
1496
1497
1498
1499
1500
1501
1502
1503
1504
1505
1506
1507
1508
1509
1510
1511
1512
1513
1514
1515
1516
1517
1518
1519
1520
1521
1522
1523
1524
1525
1526
1527
1528
1529
1530
1531
1532
1533
1534
1535
1536
1537
1538
1539
1540
1541
1542
1543
1544
1545
1546
1547
1548
1549
1550
1551
1552
1553
1554
1555
1556
1557
1558
1559
1560
1561
1562
1563
1564
1565
1566
1567
1568
1569
1570
1571
1572
1573
1574
1575
1576
1577
1578
1579
1580
1581
1582
1583
1584
1585
1586
1587
1588
1589
1590
1591
1592
1593
1594
1595
1596
1597
1598
1599
1600
1601
1602
1603
1604
1605
1606
1607
1608
1609
1610
1611
1612
1613
1614
1615
1616
1617
1618
1619
1620
1621
1622
1623
1624
1625
1626
1627
1628
1629
1630
1631
1632
1633
1634
1635
1636
1637
1638
1639
1640
1641
1642
1643
1644
1645
1646
1647
1648
1649
1650
1651
1652
1653
1654
1655
1656
1657
1658
1659
1660
1661
1662
1663
1664
1665
1666
1667
1668
1669
1670
1671
1672
1673
1674
1675
1676
1677
1678
1679
1680
1681
1682
1683
1684
1685
1686
1687
1688
1689
1690
1691
1692
1693
1694
1695
1696
1697
1698
1699
1700
1701
1702
1703
1704
1705
1706
1707
1708
1709
1710
1711
1712
1713
1714
1715
1716
1717
1718
1719
1720
1721
1722
1723
1724
1725
1726
1727
1728
1729
1730
1731
1732
1733
1734
1735
1736
1737
1738
1739
1740
1741
1742
1743
1744
1745
1746
1747
1748
1749
1750
1751
1752
1753
1754
1755
1756
1757
1758
1759
1760
1761
1762
1763
1764
1765
1766
1767
1768
1769
1770
1771
1772
1773
1774
1775
1776
1777
1778
1779
1780
1781
1782
1783
1784
1785
1786
1787
1788
1789
1790
1791
1792
1793
1794
1795
1796
1797
1798
1799
1800
1801
1802
1803
1804
1805
1806
1807
1808
1809
1810
1811
1812
1813
1814
1815
1816
1817
1818
1819
1820
1821
1822
1823
1824
1825
1826
1827
1828
1829
1830
1831
1832
1833
1834
1835
1836
1837
1838
1839
1840
1841
1842
1843
1844
1845
1846
1847
1848
1849
1850
1851
1852
1853
1854
1855
1856
1857
1858
1859
1860
1861
1862
1863
1864
1865
1866
1867
1868
1869
1870
1871
1872
1873
1874
1875
1876
1877
1878
1879
1880
1881
1882
1883
1884
1885
1886
1887
1888
1889
1890
1891
1892
1893
1894
1895
1896
1897
1898
1899
1900
1901
1902
1903
1904
1905
1906
1907
1908
1909
1910
1911
1912
1913
1914
1915
1916
1917
1918
1919
1920
1921
1922
1923
1924
1925
1926
1927
1928
1929
1930
1931
1932
1933
1934
1935
1936
1937
1938
1939
1940
1941
1942
1943
1944
1945
1946
1947
1948
1949
1950
1951
1952
1953
1954
1955
1956
1957
1958
1959
1960
1961
1962
1963
1964
1965
1966
1967
1968
1969
1970
1971
1972
1973
1974
1975
1976
1977
1978
1979
1980
1981
1982
1983
1984
1985
1986
1987
1988
1989
1990
1991
1992
1993
1994
1995
1996
1997
1998
1999
2000
2001
2002
2003
2004
2005
2006
2007
2008
2009
2010
2011
2012
2013
2014
2015
2016
2017
2018
2019
2020
2021
2022
2023
2024
2025
2026
2027
2028
2029
2030
2031
2032
2033
2034
2035
2036
2037
2038
2039
2040
2041
2042
2043
2044
2045
2046
2047
2048
2049
2050
2051
2052
2053
2054
2055
2056
2057
2058
2059
2060
2061
2062
2063
2064
2065
2066
2067
2068
2069
2070
2071
2072
2073
2074
2075
2076
2077
2078
2079
2080
2081
2082
2083
2084
2085
2086
2087
2088
2089
2090
2091
2092
2093
2094
2095
2



Prefeitura Municipal de Bom Conselho

RUA VIDAL DE NEGREIROS, 43 - CENTRO - 55.330-000 - Bom Conselho/ PE
CNPJ: 11.285.954/0001-04

Usuário: Padrão

Chave de Autenticação Digital

1468-8595-282

Página

13 / 14

Relação de Ações

Código	Denominação	Indicador	Início	Fim
1018	AQUISIÇÃO DE IMÓVEIS PARA SEDE - ATERRO SANITÁRIO			
	1 - Projetos	BENS ADQUIRIDOS		
1019	AQUISIÇÃO VEÍCULOS, MÓVEIS, MÁQUINAS E EQUIPAMENTOS DIVERSOS - AGÊNCIA AMBIENTAL			
	1 - Projetos	BENS ADQUIRIDOS		
1021	CONSTRUÇÃO, AMPLIAÇÃO DE BARRAGENS, AÇUDES E BARREIROS			
	1 - Projetos	OBRAS REALIZADAS		
1022	AQUISIÇÃO DE VEÍCULOS, MÓVEIS, MÁQUINAS E EQUIPAMENTOS - NIAS			
	1 - Projetos	BENS ADQUIRIDOS		
1055	CONSTRUÇÃO E RECUPERAÇÃO DE ESTRADAS VICINAIS			
	1 - Projetos	OBRAS REALIZADAS		
1071	MODERNIZAÇÃO ESTRUT. FÍSICA (CONSTRUÇÃO, REFORMA) NÚCLEO INTERM. EDUC. - NIE			
	1 - Projetos	OBRAS REALIZADAS		
1072	AQUIS. VEIC. MÓVEIS, MAQ. E EQUIPAMENTOS PARA O NÚCLEO INTERM. EDUCAÇÃO - NIE			
	1 - Projetos	BENS ADQUIRIDOS		
1073	AQUISIÇÃO DE IMÓVEIS PARA O NÚCLEO INTERM. EDUCAÇÃO - NIE			
	1 - Projetos	BENS ADQUIRIDOS		
1074	AQUISIÇÃO DE MÓVEIS, MÁQUINAS E EQUIPAMENTOS DIVERSOS PARA O LABAM			
	1 - Projetos	BENS ADQUIRIDOS		
2002	MANUTENÇÃO DAS ATIVIDADES ADMINISTRATIVO DO NÚCLEO INTERMUNICIPAL DE SAÚDE - NIS			
	2 - Atividades	MANUTENÇÃO		
	SUBVENÇÕES SOCIAIS A ENTIDADES LIGADAS A SAÚDE			
	2 - Atividades	PROGRAMA DE APOIO À POLÍTICAS PÚBLICAS E ÁREAS ESPECIAIS N		
	CAPACITAÇÃO DOS PROFISSIONAIS DA SAÚDE			
	2 - Atividades	APRIMORAMENTO DA QUALIFICAÇÃO PROFISSIONAL		
2005	MANUT. DAS ATIV. DO NÚCLEO INTERMUNICIPAL EM SAÚDE - ATENÇÃO BÁSICA			
	2 - Atividades	PERCENTUAL DE APLICAÇÃO NO ENSINO		
2006	MANUT. ATIV. DO LABORATÓRIO DO AGRESTE MERIDIONAL - LABAM			
	2 - Atividades	MANUTENÇÃO		
2007	MANUT. ATIV. DO NÚCLEO INTERMUNICIPAL EM SAÚDE - NIS MÉDIA E ALTA COMPLEXIDADE			
	2 - Atividades	MANUTENÇÃO		
2009	MANUT. ATIV. NÚCLEO INTERM. DE ILUMINAÇÃO PÚBLICA - NIIP			
	2 - Atividades	MANUTENÇÃO		
2010	CAPACITAÇÃO DOS PROFIS. NÚCLEO INTERM. DE ILUMINAÇÃO PÚBLICA - NIIP			
	2 - Atividades	APRIMORAMENTO DA QUALIFICAÇÃO PROFISSIONAL		
2011	MANUT. ATIV. PROGRAMA CONSORCIAL DO MEIO AMBIENTE - NISB			
	2 - Atividades	MANUTENÇÃO		
2015	SUBVENÇÕES SOCIAIS A ENTIDADES SEM FINS LUCRATIVOS			
	2 - Atividades	PROGRAMA DE APOIO À POLÍTICAS PÚBLICAS E ÁREAS ESPECIAIS N		
2016	GESTÃO DO PARQUE DE ILUMINAÇÃO PÚBLICA			
	2 - Atividades	MANUTENÇÃO		
2023	MANUTENÇÃO DAS ATIVIDADES DO NIAS			
	2 - Atividades	MANUTENÇÃO		
2029	SUBVENÇÕES SOCIAIS A ENTIDADES LIGADAS A ASSISTÊNCIA SOCIAL			
	2 - Atividades	PROGRAMA DE APOIO À POLÍTICAS PÚBLICAS E ÁREAS ESPECIAIS N		
2030	CAPACITAÇÃO DOS PROFISSIONAIS DE ASSISTÊNCIA SOCIAL			
	2 - Atividades	APRIMORAMENTO DA QUALIFICAÇÃO PROFISSIONAL		
2040	AQUIS. COMPARTILHADA DE MEDICAMENTOS DA REDE DE ASSIST. FARM. BÁSICA			
	2 - Atividades	PROGRAMA DE APOIO À POLÍTICAS PÚBLICAS E ÁREAS ESPECIAIS N		
2041	MANUT. ATIV. NÚCLEO INTERMUNICIPAL SAÚDE - NIS VIGILÂNCIA EM SAÚDE			
	2 - Atividades	MANUTENÇÃO		
2050	GESTÃO EDUCACIONAL AMBIENTAL (RESÍDUO E SANEAMENTO)			
	2 - Atividades	MANUTENÇÃO		
2051	INFRAESTRUTURA DA COLETA SELETIVA			
	2 - Atividades	PROGRAMA DE APOIO À POLÍTICAS PÚBLICAS E ÁREAS ESPECIAIS N		
2052	RECUPERAÇÃO DE ÁREA VERDE EM CENTRO URBANO			
	2 - Atividades	PROGRAMA DE APOIO À POLÍTICAS PÚBLICAS E ÁREAS ESPECIAIS N		
2053	RECUPERAÇÃO DE ÁREA DEGRADADA - PRAD			
	2 - Atividades	PROGRAMA DE APOIO À POLÍTICAS PÚBLICAS E ÁREAS ESPECIAIS N		



assinado por: idUser: 239

ERTADA TRANSFERÊNCIA
http://c0n0d0i0s0u0c0e0s0m0b0
2011-10-10 10:44:16.pdf



Prefeitura Municipal de Bom Conselho

RUA VIDAL DE NEGREIROS, 43 - CENTRO - 55.330-000 - Bom Conselho/ PE
CNPJ: 11.285.954/0001-04

Usuário: Padrão

Chave de Autenticação Digital

1468-8595-282

Página

14 / 14

Relação de Ações

Código	Denominação Tipo	Indicador	Início	Fim
2054	TRIAGEM DE RESÍDUOS 2 - Atividades	PROGRAMA DE APOIO À POLÍTICAS PÚBLICAS E ÁREAS ESPECIAIS N		
2074	MANUTENÇÃO NÚCLEO INTERMUNICIPAL DE EDUCAÇÃO - NIE 2 - Atividades	MANUTENÇÃO		
2075	CAPACITAÇÃO PROFIS. DE EDUC. APOIO ADM PEDAGÓGICO 2 - Atividades	APRIMORAMENTO DA QUALIFICAÇÃO PROFISSIONAL		
2076	IMPLANTAÇÃO E IMPLEMENTAÇÃO, FORM, GEREC, GESTÃO ESCOLAR - ALIMENTAÇÃO 2 - Atividades	PROGRAMA DE APOIO À POLÍTICAS PÚBLICAS E ÁREAS ESPECIAIS N		
2077	IMPLANTAÇÃO E IMPLEMENTAÇÃO, FORM, GERENC GESTÃO TRANSPORTE ESCOLAR 2 - Atividades	PROGRAMA DE APOIO À POLÍTICAS PÚBLICAS E ÁREAS ESPECIAIS N		
2078	GESTÃO DO NÚCLEO INTERMUNICIPAL DE EDUCAÇÃO - ENSINO FUNDAMENTAL 2 - Atividades	MANUTENÇÃO		
2079	CAPACITAÇÃO DE PROFISSIONAIS DA EDUCAÇÃO FUNDAMENTAL 2 - Atividades	APRIMORAMENTO DA QUALIFICAÇÃO PROFISSIONAL		
2080	GESTÃO NÚCLEO INTERM. EDUCAÇÃO INFANTIL - CRECHE E PRE-ESCOLA 2 - Atividades	MANUTENÇÃO		
2081	CAPACITAÇÃO DE PROFIS. EDUCAÇÃO INFANTIL - CRECHE E PRE-ESCOLA 2 - Atividades	APRIMORAMENTO DA QUALIFICAÇÃO PROFISSIONAL		
2083	IMPLANTAÇÃO E MANUTENÇÃO DA AGÊNCIA AMBIENTAL 2 - Atividades	PROGRAMA DE APOIO À POLÍTICAS PÚBLICAS E ÁREAS ESPECIAIS N		
2086	AQUISIÇÃO DE EQUIPAMENTOS PARA AÇÕES DE APOIO AOS IDOSOS 2 - Atividades	NÚMERO DE PESSOAS ATENDIDAS		
2087	IMPLANTAÇÃO E MANUTENÇÃO DE AÇÕES DE APOIO AOS IDOSOS 2 - Atividades	NÚMERO DE PESSOAS ATENDIDAS		
2088	CONTRIBUIÇÕES E SUBVENÇÕES SOCIAIS À ENTIDADES ASSISTENCIAIS 2 - Atividades	PROGRAMA DE APOIO À POLÍTICAS PÚBLICAS E ÁREAS ESPECIAIS N		
2087	APOIO A CULTURA LEI ALDIR BLANC (AUXÍLIO CULTURA) 2 - Atividades	PROGRAMA DE APOIO À POLÍTICAS PÚBLICAS E ÁREAS ESPECIAIS N		
2088	MANUTENÇÃO DA FOLHA DE PAGAMENTO DOS ACS 2 - Atividades	MANUTENÇÃO	01/01/2023	
2089	MANUTENÇÃO DA FOLHA DE PAGAMENTO DOS ACE 2 - Atividades	MANUTENÇÃO	01/01/2023	
2090	INCENTIVO A AÇÕES CULTURAIS - LEI PAULO GUSTAVO - LC Nº 195/2022 2 - Atividades	PROGRAMA DE APOIO À POLÍTICAS PÚBLICAS E ÁREAS ESPECIAIS N	14/07/2023	
2091	COORDENAÇÃO, MANUTENÇÃO E SUPERVISÃO - PAIF 2 - Atividades	MANUTENÇÃO		
2092	COORDENAÇÃO, MANUTENÇÃO E SUPERVISÃO - SCFV 2 - Atividades	MANUTENÇÃO		
2093	COORD. MANUT. E SUPERV. PROTEÇÃO BAS. DOMICÍLIO DEFICIENTES E. 2 - Atividades	MANUTENÇÃO		
2094	COORD. MANUT. E SUPERV. PROTEÇÃO ESPECIAL DEFICIENTES, IDOSOS E. 2 - Atividades	MANUTENÇÃO		
2095	IMPLEMENTAÇÃO DE AÇÕES DE PROMOÇÃO E DEFESA DOS DIREITOS 2 - Atividades	MANUTENÇÃO		



assinado por: idUser: 239
PARTIDA TRANSF. PREC. DA
http://cfdp.dl.it-si.gov.br/imprensaMunicipal/download/20250329104416.pdf



Prefeitura Municipal de Bom Conselho

RUA VIDAL DE NEGREIROS, 43 - CENTRO - 55.330-000 - Bom Conselho/ PE
CNPJ: 11.285.954/0001-04

Usuário: Padrão	Chave de Autenticação 2160-5258-521	Página 1 / 16
-----------------	--	------------------

Valores Previstos na Despesa PPA por Ações/Unidade Orçamentária

Unidade gestora	Valor global	2022	2023	2024	PPA 2022 - 2025 - Valores em R\$ 2025	Total
Unidade orçamentária						
Ação						
Prefeitura Municipal de Bom Conselho						
1 - GABINETE DO PREFEITO						
1.101 REEQUIPAMENTO DO GABINETE DO PREFEITO		5.000,00	4.000,00	4.000,00	4.000,00	17.000,00
1.104 APOIO NO REEQUIPAMENTO DOS CONSELHOS		5.000,00	5.000,00	5.000,00	15.000,00	30.000,00
2.102 MANUTENÇÃO DO GABINETE DO PREFEITO		967.000,00	1.508.000,00	1.357.000,00	1.512.200,00	5.344.200,00
2.103 APOIO AOS CONSELHOS MUNICIPAIS		27.500,00	39.000,00	67.000,00	52.000,00	185.500,00
2.106 MANUTENÇÃO DAS ATIVIDADES DO CERIMONIAL DO GABINETE DO PREFEITO		12.000,00	9.000,00	9.000,00	9.000,00	39.000,00
Total unidade orçamentária		1.016.500,00	1.565.000,00	1.442.000,00	1.592.200,00	5.615.700,00
2002 - DEPARTAMENTO DA GUARDA MUNICIPAL						
1.114 REEQUIPAMENTO DA GUARDA MUNICIPAL		5.000,00	4.000,00	4.000,00	4.000,00	17.000,00
1.946 AQUISIÇÃO DE BENS MÓVEIS PARA SISTEMA DE CÂMERAS DE VÍDEO SEGURANÇA COM CENTRAL DE MONITORAMENTO				4.000,00	4.000,00	8.000,00
2.134 MANUTENÇÃO DO SISTEMA DE CÂMERAS DE VÍDEO SEGURANÇA COM CENTRAL DE MONITORAMENTO				8.000,00	8.000,00	16.000,00
2.202 MANUTENÇÃO DA GUARDA MUNICIPAL E PROTEÇÃO DO PATRIMÔNIO DO MUNICÍPIO		40.000,00	36.000,00	36.000,00	36.000,00	148.000,00
Total unidade orçamentária		45.000,00	40.000,00	52.000,00	52.000,00	189.000,00
3001 - GABINETE DA PROCURADORIA GERAL						
1.109 REEQUIPAMENTO DA PROCURADORIA GERAL DO MUNICÍPIO		5.000,00	4.000,00	4.000,00	4.000,00	17.000,00
2.110 MANUTENÇÃO DA PROCURADORIA GERAL DO MUNICÍPIO		312.000,00	309.050,80	347.000,00	380.000,00	1.348.050,80
2.120 ASSISTÊNCIA JUDICIÁRIA A POPULAÇÃO E PARCERIAS TÉCNICAS.		16.300,00	16.000,00	16.000,00	16.000,00	64.300,00
Total unidade orçamentária		333.300,00	329.050,80	367.000,00	400.000,00	1.429.350,80
4001 - GABINETE DO SECRETÁRIO						
1.106 REEQUIPAMENTO DA SECRETARIA MUNICIPAL DE TRANSPARÊNCIA, FISCALIZAÇÃO E CONTROLE		5.000,00	5.000,00	20.000,00	25.000,00	55.000,00
2.111 MANUTENÇÃO DA SECRETARIA MUNICIPAL DE TRANSPARÊNCIA, FISCALIZAÇÃO E CONTROLE		184.000,00	236.000,00	295.050,00	310.050,00	1.025.100,00
Total unidade orçamentária		189.000,00	241.000,00	315.050,00	335.050,00	1.080.100,00
5001 - GABINETE DO SECRETÁRIO						
1.107 REEQUIPAMENTO DA SECRETARIA DE GOVERNO E ARTICULAÇÃO INSTITUCIONAL		10.000,00	5.000,00	5.000,00	5.000,00	25.000,00
2.108 MANUTENÇÃO DA SECRETARIA DE GOVERNO E ARTICULAÇÃO INSTITUCIONAL		846.000,00	1.076.000,00	799.000,00	734.000,00	3.455.000,00
Total unidade orçamentária		856.000,00	1.081.000,00	804.000,00	739.000,00	3.480.000,00
5002 - DIRETORIAS DE IMPRENSA, ASSESSORIAS TÉCNICAS, DE REPRESENTAÇÃO INSTITUCIONAL E DE COMUNICAÇÃO						
1.184 AQUISIÇÃO DE EQUIPAMENTOS DIVERSOS PARA AS DIRETORIAS DE IMPRENSA, ASSESSORIAS TÉCNICAS, DE REPRESENTAÇÃO INSTITUCIONAL E DE COMUNICAÇÃO		5.000,00	5.000,00	5.000,00	5.000,00	20.000,00
2.105 PUBLICIDADE E DIVULGAÇÃO DAS AÇÕES DO		42.000,00	45.000,00	45.000,00	45.000,00	177.000,00



Prefeitura Municipal de Bom Conselho

RUA VIDAL DE NEGREIROS, 43 - CENTRO - 55.330-000 - Bom Conselho/ PE
CNPJ: 11.285.954/0001-04

Usuário: Padrão

Chave de Autenticação
2160-5258-521

Página
2 / 16

Valores Previstos na Despesa PPA por Ações/Unidade Orçamentária

Unidade gestora	Unidade orçamentária	Ação	Valor global	2022	2023	2024	PPA 2022 - 2025 - Valores em R\$ 2025	Total
		GOVERNO						
	2.959	MANUTENÇÃO DAS ATIVIDADES DAS DIRETORIAS DE IMPRENSA, ASSESSORIAS TÉCNICAS, DE REPRESENTAÇÃO INSTITUCIONAL E DE COMUNICAÇÃO		33.000,00	33.000,00	33.000,00	33.000,00	132.000,00
		Total unidade orçamentária		80.000,00	83.000,00	83.000,00	83.000,00	329.000,00
	6001 - GABINETE DO SECRETÁRIO							
	0.990	RESERVA DE CONTINGÊNCIA		1.803.000,00	5.273.000,00	3.510.000,00	4.693.000,00	15.279.000,00
	1.112	REEQUIPAMENTO DA SECRETARIA DE ADMINISTRAÇÃO		5.000,00	40.000,00	40.000,00	30.000,00	115.000,00
	2.113	MANUTENÇÃO DA SECRETARIA DE ADMINISTRAÇÃO		2.265.754,89	3.750.268,95	4.717.000,00	6.974.220,00	17.707.243,84
	2.114	CONVÊNIOS, CONSORCIOS E COOPERAÇÕES TÉCNICO-FINANCEIRAS COM OUTRAS INSTITUIÇÕES		10.000,00	8.000,00	8.000,00	8.000,00	34.000,00
	2.901	CONTRIBUIÇÃO COMPLEMENTAR PARA COBERTURA DO DÉFICIT TÉCNICO DO RPPS		10.000,00	10.000,00	10.000,00	10.000,00	40.000,00
	2.902	MANUTENÇÃO DA CONTRIBUIÇÃO PARA O IBAM, AMUPE E CNM		70.000,00	55.000,00	50.000,00	50.000,00	225.000,00
	2.933	MANUTENÇÃO DO CODEAM		27.300,00	258.000,00	310.500,00	1.053.000,00	1.648.800,00
		Total unidade orçamentária		4.191.054,89	9.394.268,95	8.645.500,00	12.818.220,00	35.049.043,84
	6002 - DIRETORIA DE FOLHA DE PAGAMENTO E RECURSOS HUMANOS							
	2.907	MANUTENÇÃO DE AÇÕES DE INCENTIVO AO PRIMEIRO EMPREGO E A PROGRAMAS DE ESTÁGIO REMUNERADO		60.000,00	110.000,00	110.000,00	110.000,00	390.000,00
		Total unidade orçamentária		60.000,00	110.000,00	110.000,00	110.000,00	390.000,00
	6003 - DIRETORIAS DE LICITAÇÃO, COMPRAS, PATRIMÔNIO E ARQUIVO							
	1.117	MODERNIZAÇÃO DOS SETORES DE PATRIMÔNIO, TRIBUTAÇÃO COMPRAS E ALMOXARIFADO		5.000,00	14.000,00	14.000,00	14.000,00	47.000,00
	2.961	MANUTENÇÃO DAS ATIVIDADES DAS DIRETORIAS DE LICITAÇÃO, COMPRAS, PATRIMÔNIO E ARQUIVO		11.000,00	13.000,00	13.000,00	13.000,00	50.000,00
		Total unidade orçamentária		16.000,00	27.000,00	27.000,00	27.000,00	97.000,00
	6004 - DIRETORIAS DE CONTROLE, ORÇAMENTO E REGISTRO DE PREÇOS							
	2.960	MANUTENÇÃO DAS ATIVIDADES DAS DIRETORIAS DE CONTROLE, ORÇAMENTO E REGISTRO DE PREÇOS		15.000,00	16.000,00	16.000,00	16.000,00	63.000,00
		Total unidade orçamentária		15.000,00	16.000,00	16.000,00	16.000,00	63.000,00
	7001 - GABINETE DO SECRETÁRIO							
	0.2	INDENIZAÇÕES E RESTITUIÇÕES DIVERSAS, INCLUSIVE DECORRENTE DE CONVÊNIOS		181.000,00	90.000,00	130.000,00	130.000,00	531.000,00
	1.115	REEQUIPAMENTO DA SECRETARIA DA FAZENDA		4.000,00	4.000,00	10.000,00	15.000,00	33.000,00
	2.116	MANUTENÇÃO DA SECRETARIA DA FAZENDA		391.500,00	589.000,00	714.000,00	729.000,00	2.423.500,00
	2.117	TREINAMENTO E CAPACITAÇÃO DE AGENTES PÚBLICOS		20.000,00	18.000,00	18.000,00	18.000,00	74.000,00
	2.118	DESPESAS COM PASEP E OUTRAS CONTRIBUIÇÕES		1.600.000,00	1.507.000,00	1.707.000,00	2.057.000,00	6.871.000,00
		Total unidade orçamentária		2.196.500,00	2.208.000,00	2.579.000,00	2.949.000,00	9.932.500,00

PORTAL DA TRANSPARENCIA
http://ouvidir-solucoes.inf.br/transparencia/Municipal/downloadpad/51-202503029104416.pdf
assinado por: idUser 239



Prefeitura Municipal de Bom Conselho

RUA VIDAL DE NEGREIROS, 43 - CENTRO - 55.330-000 - Bom Conselho/ PE
CNPJ: 11.285.954/0001-04

Usuário: Padrão

Chave de Autenticação
2160-5258-521

Página
3 / 16

Valores Previstos na Despesa PPA por Ações/Unidade Orçamentária

Unidade gestora	Valor global	2022	2023	2024	PPA 2022 - 2025 - Valores em R\$ 2025	Total
Unidade orçamentária						
Ação						
2 - SECRETARIA EXECUTIVA DE ADMINISTRAÇÃO						
BUTÁRIA, PLANEJAMENTO E CONTROLE DA AÇÃO						
CAL						
0.1 AMORTIZAÇÃO E PAGAMENTO DE JUROS E ENCARGOS DA DÍVIDA PÚBLICA	2.155.000,00	2.700.423,67	2.627.000,00	4.051.000,00	11.533.423,67	
0.102 SENTENÇAS JUDICIAIS E PRECATÓRIOS - PREFEITURA	350.000,00	245.000,00	170.000,00	170.000,00	935.000,00	
2.119 CONTRATAÇÃO DE CONSULTORIAS TÉCNICAS E JURÍDICAS	296.000,00	180.000,00	100.000,00	50.000,00	626.000,00	
Total unidade orçamentária	2.801.000,00	3.125.423,67	2.897.000,00	4.271.000,00	13.094.423,67	
7003 - DIRETORIAS IMOBILIÁRIA E DE FISCALIZAÇÃO						
2.145 MANUTENÇÃO DAS ATIVIDADES DAS DIRETORIAS IMOBILIÁRIA E DE FISCALIZAÇÃO	52.000,00	42.000,00	42.000,00	41.518,00	177.518,00	
Total unidade orçamentária	52.000,00	42.000,00	42.000,00	41.518,00	177.518,00	
7004 - DIRETORIA DE CONTABILIDADE						
2.962 MANUTENÇÃO DAS ATIVIDADES DA DIRETORIA DE CONTABILIDADE	15.000,00	15.000,00	15.000,00	15.000,00	60.000,00	
Total unidade orçamentária	15.000,00	15.000,00	15.000,00	15.000,00	60.000,00	
8001 - GABINETE DO SECRETÁRIO						
2.121 MANUTENÇÃO DA SECRETARIA MUNICIPAL DE PLANEJAMENTO E CAPTAÇÃO DE RECURSOS	211.000,00	249.000,00	349.000,00	329.000,00	1.138.000,00	
2.223 FOMENTO DA SALA DO EMPREENDEDOR DE BOM CONSELHO				68.000,00	68.000,00	
Total unidade orçamentária	211.000,00	249.000,00	349.000,00	397.000,00	1.206.000,00	
8002 - DIRETORIAS DE GESTÃO E CONTROLE DE DESPESAS, PROJETOS E PLANEJAMENTO						
1.120 REEQUIPAMENTO DA SECRETARIA MUNICIPAL DE PLANEJAMENTO E CAPTAÇÃO DE RECURSOS	5.000,00	4.000,00	4.000,00	4.000,00	17.000,00	
Total unidade orçamentária	5.000,00	4.000,00	4.000,00	4.000,00	17.000,00	
8003 - DIRETORIA GERAL DE CONVÊNIOS						
1.913 APOIO E PROMOÇÃO DOS PROJETOS DE INDUSTRIALIZAÇÃO DO MUNICÍPIO	10.000,00	8.000,00	8.000,00	8.000,00	34.000,00	
Total unidade orçamentária	10.000,00	8.000,00	8.000,00	8.000,00	34.000,00	
9001 - GABINETE DO SECRETÁRIO						
2.198 MANUTENÇÃO DAS AÇÕES VOLTADAS PARA O SERVIÇO PÚBLICO CIVIL	21.000,00	17.000,00	17.000,00	17.000,00	72.000,00	
2.421 MANUTENÇÃO DO PROGRAMA AABB C	30.000,00	28.000,00	28.000,00		86.000,00	
Total unidade orçamentária	51.000,00	45.000,00	45.000,00	17.000,00	158.000,00	
11003 - DIRETORIA DE CULTURA						
2.2087 APOIO A CULTURA LEI ALDIR BLANC (CULTURA)		100.000,00	50.000,00	100.000,00	250.000,00	
2.2090 INCENTIVO A AÇÕES CULTURAIS - LEI PAULO GUSTAVO - LC Nº 195/2022			250.000,00	505.000,00	755.000,00	
Total unidade orçamentária		100.000,00	300.000,00	605.000,00	1.005.000,00	
12001 - GABINETE DO SECRETÁRIO						
1.145 REEQUIPAMENTO DA SECRETARIA DE INFRAESTRUTURA E SERVIÇOS URBANOS	385.000,00	225.000,00	275.000,00	375.000,00	1.260.000,00	

PORTAL DA TRANSPARENCIA
http://ouvidi-solucoes.inf.br/transparenciaMunicipal/download/51-202503029104416.pdf
assinado por: idUser 239



Prefeitura Municipal de Bom Conselho

RUA VIDAL DE NEGREIROS, 43 - CENTRO - 55.330-000 - Bom Conselho/ PE
CNPJ: 11.285.954/0001-04

Usuário: Padrão

Chave de Autenticação
2160-5258-521

Página
4 / 16

Valores Previstos na Despesa PPA por Ações/Unidade Orçamentária

Unidade gestora	Valor global	2022	2023	2024	PPA 2022 - 2025 - Valores em R\$ 2025	Total
Unidade orçamentária						
Ação						
1.174 CONSTRUÇÃO DE SEMEITEIRA MUNICIPAL		5.000,00	4.000,00	4.000,00	4.000,00	17.000,00
2.146 MANUTENÇÃO DA SECRETARIA DE INFRAESTRUTURA E SERVIÇOS URBANOS		4.272.000,00	5.690.000,00	6.552.000,00	8.245.000,00	24.759.000,00
Total unidade orçamentária		4.662.000,00	5.919.000,00	6.831.000,00	8.624.000,00	26.036.000,00
12002 - DIRETORIAS DE DESFESA CIVIL, PLANEJAMENTO E MOBILIDADE URBANA						
1.160 CONSTRUÇÃO, AMPLIAÇÃO, RESTAURAÇÃO E ELABORAÇÃO DE PROJETOS		10.000,00	140.000,00	240.000,00	215.900,00	605.900,00
1.908 AQUISIÇÃO DE CONTAINERS E CAÇAMBAS ESTACIONÁRIAS PARA COLETA DE LIXO		10.000,00	8.000,00	8.000,00	8.000,00	34.000,00
1.911 CONSTRUÇÃO DE USINA DE RECICLAGEM DE LIXO EM BOM CONSELHO		10.000,00	8.000,00	8.000,00	8.000,00	34.000,00
2.151 MANUTENÇÃO DOS SERVIÇOS DE LIMPEZA PÚBLICA E/OU LIXO HOSPITALAR		1.753.439,11	3.036.000,00	3.536.000,00	4.036.000,00	12.361.439,11
2.152 MANUTENÇÃO DOS CEMITÉRIOS		18.000,00	15.000,00	15.000,00	15.000,00	63.000,00
Total unidade orçamentária		1.801.439,11	3.207.000,00	3.807.000,00	4.282.900,00	13.098.339,11
12003 - DIRETORIA DE OBRAS, PLANEJAMENTO E PROJETOS						
1.148 CONSTRUÇÃO, AMPLIAÇÃO, DESAPROPRIAÇÃO E RESTAURAÇÃO DO PATRIMÔNIO PÚBLICO		541.000,00	690.000,00	540.000,00	340.000,00	2.111.000,00
1.156 AQUISIÇÃO DE EQUIPAMENTOS DIVERSOS PARA A DIRETORIA DE OBRAS, PLANEJAMENTO E PROJETOS		20.000,00	18.000,00	18.000,00	18.000,00	74.000,00
1.162 CONSTRUÇÃO E RESTAURAÇÃO DE CASAS POPULARES		10.000,00	10.000,00	10.000,00	10.000,00	40.000,00
1.167 CONSTRUÇÃO, AMPLIAÇÃO E RESTAURAÇÃO DE MERCADOS, MATADOUROS, FEIRAS LIVRES E CENTRAIS DE ABASTECIMENTO		60.000,00	44.000,00	44.000,00	44.000,00	192.000,00
1.169 CONSTRUÇÃO, AMPLIAÇÃO E RESTAURAÇÃO DE ESPAÇOS DESPORTIVOS		55.000,00	45.000,00	45.000,00	45.000,00	190.000,00
1.174 CONSTRUÇÃO DE SEMEITEIRA MUNICIPAL		5.000,00	5.000,00	5.000,00	5.000,00	20.000,00
1.899 CONSTRUÇÃO, REFORMA E/OU AMPLIAÇÃO DO PRÉDIO DO HOSPITAL COM RECURSOS DO FEM		10.000,00	50.000,00	50.000,00		110.000,00
1.910 OBRAS DE INFRAESTRUTURA E MELHORIAS AMBIENTAIS		5.000,00	5.000,00	5.000,00	5.000,00	20.000,00
1.918 REVITALIZAÇÃO E URBANIZAÇÃO DOS ACESSOS DA CIDADE, DAS PRAÇAS, PARQUES E JARDINS		60.000,00	830.000,00	650.000,00	330.000,00	1.870.000,00
1.920 REFORMA, AMPLIAÇÃO E AQUISIÇÃO DE EQUIPAMENTOS DIVERSOS PARA O PÁTIO DE EVENTOS		45.000,00	43.000,00	43.000,00	43.000,00	174.000,00
1.921 PAVIMENTAÇÃO ASFALTICA E/OU DE PARALELEPIPEDO DAS RUAS E AVENIDAS COM RECURSOS DE CONVENIO		36.300,00	120.000,00	960.000,00	860.000,00	1.976.300,00
1.922 CONSTRUÇÃO DE ATERRO SANITÁRIO		48.800,00	40.000,00	40.000,00	40.000,00	168.800,00
1.945 IMPLANTAÇÃO DE USINA DE SISTEMA SOLAR				100.000,00	100.000,00	200.000,00
2.104 CONSÓRCIOS COM OUTROS MUNICÍPIOS		10.000,00	10.000,00	10.000,00	10.000,00	40.000,00
2.203 DISTRIBUIÇÃO DE KITS DE MATERIAL DE CONSTRUÇÃO A POPULAÇÃO CARENTE		40.000,00	30.000,00	30.000,00	30.000,00	130.000,00
2.427 MANUTENÇÃO DO ATERRO SANITÁRIO		25.000,00	23.000,00	23.000,00	23.000,00	94.000,00

PORTAL DA TRANSPARENCIA
http://ouvidor-solucoes.inf.br/transparencia/Municipal/download/51-20250329104416.pdf
assinado por: idUser 239



Prefeitura Municipal de Bom Conselho

RUA VIDAL DE NEGREIROS, 43 - CENTRO - 55.330-000 - Bom Conselho/ PE
CNPJ: 11.285.954/0001-04

Usuário: Padrão

Chave de Autenticação
2160-5258-521

Página
5 / 16

Valores Previstos na Despesa PPA por Ações/Unidade Orçamentária

Unidade gestora	Unidade orçamentária	Ação	Valor global	2022	2023	2024	PPA 2022 - 2025 - Valores em R\$ 2025	Total
	2.706	MANUTENÇÃO DO PÁTIO DE EVENTOS		16.000,00	16.000,00	16.000,00	16.000,00	64.000,00
		Total unidade orçamentária		987.100,00	1.979.000,00	2.589.000,00	1.919.000,00	7.474.100,00
	04	- DIRETORIA DE ESTRADAS E RODAGENS						
	1.149	CONSTRUÇÃO, AMPLIAÇÃO E/OU RECUPERAÇÃO DE CALÇAMENTOS, CALÇADAS, MEIO-FIO, PAVIMENT. ASFÁLTICA		160.000,00	594.481,58			754.481,58
	1.934	CONSTRUÇÃO, AMPLIAÇÃO E/OU RESTAURAÇÃO DE PONTES, BUEIROS, PASSAGENS MOLHADAS E ABRIGOS DE PASSAGEIROS				350.000,00	300.000,00	650.000,00
	1.940	PAVIMENTAÇÃO E/OU RECUPERAÇÃO ASFALTICA OU DE PARALELEPÍPEDO				1.160.000,00	570.000,00	1.730.000,00
	2.169	MANUTENÇÃO DE ESTRADAS E VIAS MUNICIPAIS		383.000,00	668.000,00	488.000,00	388.000,00	1.927.000,00
		Total unidade orçamentária		543.000,00	1.262.481,58	1.998.000,00	1.258.000,00	5.061.481,58
	12005	- DIRETORIAS DE SANEAMENTO BÁSICO E ILUMINAÇÃO PÚBLICA						
	1.159	EXPANSÃO DA ILUMINAÇÃO PÚBLICA		10.000,00	10.000,00	10.000,00	85.000,00	115.000,00
	1.163	CONSTRUÇÃO DE MELHORIAS SANITÁRIAS		315.000,00	165.000,00	165.000,00	115.000,00	760.000,00
	1.165	AMPLIAÇÃO E RESTAURAÇÃO DO SISTEMA DE ABASTECIMENTO DE ÁGUA		80.000,00	55.000,00	660.000,00	400.000,00	1.195.000,00
	1.196	CONSTRUÇÃO DE BARRAGENS, AÇUDES E BARREIROS NO MUNICÍPIO		55.000,00	40.000,00	50.000,00	125.000,00	270.000,00
	2.153	MANUTENÇÃO DA ILUMINAÇÃO PÚBLICA		66.000,00	206.000,00	286.000,00	576.000,00	1.134.000,00
	2.195	MANUTENÇÃO DO ABASTECIMENTO DE ÁGUA		228.000,00	308.000,00	433.000,00	353.000,00	1.322.000,00
		Total unidade orçamentária		754.000,00	784.000,00	1.604.000,00	1.654.000,00	4.796.000,00
	13001	- GABINETE DO SECRETÁRIO						
	1.884	AQUISIÇÃO DE MÁQUINAS E IMPLEMENTOS AGRÍCOLAS		40.000,00	35.000,00	35.000,00	35.000,00	145.000,00
	2.173	MANUTENÇÃO DA SECRETARIA DE AGRICULTURA, ABASTECIMENTO E MEIO AMBIENTE		3.617.000,00	4.464.000,00	4.778.000,00	5.783.000,00	18.642.000,00
		Total unidade orçamentária		3.657.000,00	4.499.000,00	4.813.000,00	5.818.000,00	18.787.000,00
	13002	- DIRETORIAS DE APOIO AS CADEIAS PRODUTIVAS E DO MATADOURO PÚBLICO						
	1.912	CONSTRUÇÃO DE ABRIGOS, SILOS E RESFRIADORES PARA OS PRODUTORES RURAIS DO MUNICÍPIO		5.000,00	4.000,00	4.000,00	20.000,00	33.000,00
	2.174	REALIZAÇÃO DE FEIRAS DE EXPOSIÇÃO ANIMAIS		27.000,00	24.000,00	24.000,00	90.000,00	165.000,00
	2.176	APOIO PARA O DESENVOLVIMENTO AGROPECUÁRIO NO MUNICÍPIO		115.000,00	102.000,00	102.000,00	117.000,00	436.000,00
	2.919	DISTRIBUIÇÃO DE SEMENTES E MUDAS PARA PEQUENOS AGRICULTORES DO MUNICÍPIO		10.000,00	8.000,00	8.000,00	8.000,00	34.000,00
	2.920	APOIO AO PEQUENO PRODUTOR RURAL ATRAVÉS DE ASSISTÊNCIA TÉCNICO-AGRONÔMICA E ARAÇÃO DE TERRA		845.000,00	1.268.000,00	1.468.000,00	1.418.000,00	4.999.000,00
		Total unidade orçamentária		1.002.000,00	1.406.000,00	1.606.000,00	1.653.000,00	5.667.000,00
	13003	- DIRETORIAS DE ADMINISTRAÇÃO RURAL E FISCALIZAÇÃO						
	1.172	REEQUIPAMENTO DA SECRETARIA DE AGRICULTURA, ABASTECIMENTO E MEIO AMBIENTE		5.000,00	4.000,00	4.000,00	4.000,00	17.000,00

PORTAL DA TRANSPARÊNCIA
http://ouvidi-solucoes.inf.br/transparenciaMunicipal/download/51-20250329104416.pdf
assinado por: idUser_239



Prefeitura Municipal de Bom Conselho

RUA VIDAL DE NEGREIROS, 43 - CENTRO - 55.330-000 - Bom Conselho/ PE
CNPJ: 11.285.954/0001-04

Usuário: Padrão

Chave de Autenticação
2160-5258-521

Página
6 / 16

Valores Previstos na Despesa PPA por Ações/Unidade Orçamentária

Unidade gestora	Valor global	2022	2023	2024	PPA 2022 - 2025 - Valores em R\$ 2025	Total
Unidade orçamentária						
Ação						
1.199 AQUISIÇÃO DE MÓVEIS, MÁQ. E EQUIPAMENTOS DIVERSOS P/ENFRENTAR A SECA		35.000,00	29.000,00	29.000,00	29.000,00	122.000,00
1.909 CONSTRUÇÃO DE BARREIROS E BARRAGENS PARA ARMAZENAMENTO D'ÁGUA		35.000,00	29.000,00			64.000,00
1.915 CONSTRUÇÃO DE CISTERNAS E ABERTURA DE POÇOS ARTESIANOS		5.000,00	4.000,00	4.000,00	4.000,00	17.000,00
1.933 CONSTRUÇÃO E/OU REFORMA DE BARRAGENS, AÇUDES E BARREIROS NO MUNICÍPIO				850.000,00	540.000,00	1.390.000,00
2.175 ABASTECIMENTO DE ÁGUA EM CARROS PIPA PARA PESSOAS CARENTES		125.000,00	96.000,00	96.000,00	96.000,00	413.000,00
2.201 ABASTECIMENTO EMERGENCIAL DE ÁGUA P/ POPULAÇÃO ATINGIDA PELA SECA		36.000,00	31.000,00	31.000,00	31.000,00	129.000,00
Total unidade orçamentária		241.000,00	193.000,00	1.014.000,00	704.000,00	2.152.000,00
13004 - DIRETORIAS DE APOIO A AGRICULTURA FAMILIAR E AO HOMEM DO CAMPO						
2.921 CONTRIBUIÇÃO PARA A FORMAÇÃO DO FUNDO SAFRA E OUTROS PROGRAMAS DE AUXÍLIO AO PEQUENO PRODUTOR		45.000,00	30.000,00	30.000,00	30.000,00	135.000,00
Total unidade orçamentária		45.000,00	30.000,00	30.000,00	30.000,00	135.000,00
14005 - CODEAM - CONSÓRCIO - RATEIO						
1.931 MODERNIZAÇÃO DA ESTRUTURA FÍSICA (CONSTRUÇÃO, REFORMA, AMPLIAÇÃO) CODEAM		731,75	1.226,58	40.000,00	36.000,00	77.958,33
1.932 AQUISIÇÃO DE VEÍCULOS, MÓVEIS, MÁQUINAS E EQUIPAMENTOS - RATEIO		798,25	552,63	30.000,00	18.000,00	49.350,88
2.51 MANUTENÇÃO DAS ATIVIDADES ADMINISTRATIVAS DO CODEAM/CONSÓRCIO		25.770,00	28.220,79	100.000,00	88.200,00	242.190,79
Total unidade orçamentária		27.300,00	30.000,00	170.000,00	142.200,00	369.500,00
14007 - CODEAM - CONSÓRCIO - PROGRAMA						
1.1003 AQUISIÇÃO DE MÓVEIS PARA O NÚCLEO INTERMUNICIPAL DE SAÚDE - NIS		1.260,00	2.000,00	8.000,00	7.200,00	18.460,00
1.1004 MODERNIZAÇÃO ESTRUT. FÍSICA (CONSTRUÇÃO, REFORMA) NÚCLEO INTERM. SAÚDE - NIS		1.680,00	2.000,00	10.000,00	9.000,00	22.680,00
1.1005 AQUISIÇÃO, VEÍCULOS, MÓVEIS, MÁQUINAS E EQUIPAMENTOS DIVERSOS NÚCLEO INETRM DE SAÚDE - NIS		480,00	480,00	8.000,00	7.200,00	16.160,00
1.1013 MODERNIZAÇÃO DA ESTRUTURA FÍSICA (CONSTRUÇÃO, AMPLIAÇÃO) ILUMINAÇÃO PÚBLICA		1.000,00	1.000,00	10.000,00	9.000,00	21.000,00
1.1014 AQUISIÇÃO DE VEÍCULOS, MÓVEIS, MAQUINAS E EQUIPAMENTOS - NUC. ILUM. PÚBLICA - NIIP		1.000,00	1.000,00	8.000,00	7.200,00	17.200,00
1.1015 AQUISIÇÃO DE IMÓVEIS PARA O NÚCLEO INTERM. ILUM. PÚBLICA - NIIP		1.000,00	1.000,00	12.000,00	10.800,00	24.800,00
1.1016 MODENIZ. ESTRUT. FÍSICA (CONSTR. E/OU REFORMA) SEDE ATERRO SANITÁRIO		2.000,00	2.000,00	20.000,00	18.000,00	42.000,00
1.1017 AQUISIÇÃO VEÍCULOS. MÓVEIS, MÁQUINAS E EQUIPAMENTOS DIV. ATERRO SANITÁRIO		1.000,00	1.000,00	6.000,00	5.400,00	13.400,00
1.1018 AQUISIÇÃO DE IMÓVEIS PARA SEDE - ATERRO SANITÁRIO		1.000,00	1.000,00	15.000,00	13.500,00	30.500,00
1.1019 AQUISIÇÃO VEÍCULOS, MÓVEIS, MÁQUINAS E		1.000,00	1.000,00	10.000,00	9.000,00	21.000,00

PORTAL DA TRANSPARÊNCIA
http://ouvid-it-solucoes.inf.br/transparenciaMunicipal/download/51-20250329104416.pdf
assinado por: idUser 239



Prefeitura Municipal de Bom Conselho

RUA VIDAL DE NEGREIROS, 43 - CENTRO - 55.330-000 - Bom Conselho/ PE
CNPJ: 11.285.954/0001-04

Usuário: Padrão

Chave de Autenticação

2160-5258-521

Página

7 / 16

Valores Previstos na Despesa PPA por Ações/Unidade Orçamentária

Unidade gestora	Unidade orçamentária	Valor global	2022	2023	2024	PPA 2022 - 2025 - Valores em R\$ 2025	Total
	Ação						
	1.1021 EQUIPAMENTOS DIVERSOS - AGÊNCIA AMBIENTAL CONSTRUÇÃO, AMPLIAÇÃO DE BARRAGENS, AÇUDES E BARREIROS		1.000,00	1.000,00	9.000,00	8.100,00	19.100,00
	1.1022 AQUISIÇÃO DE VEÍCULOS, MÓVEIS, MÁQUINAS E EQUIPAMENTOS - NIAS		1.000,00	1.000,00	3.000,00	2.700,00	7.700,00
	1.1055 CONSTRUÇÃO E RECUPERAÇÃO DE ESTRADAS VICINAIS		4.000,00	4.000,00	55.000,00	49.500,00	112.500,00
	1.1071 MODERNIZAÇÃO ESTRUT. FÍSICA (CONSTRUÇÃO, REFORMA) NÚCLEO INTERM. EDUC. - NIE		1.000,00	1.000,00	15.000,00	13.500,00	30.500,00
	1.1072 AQUIS. VEIC. MÓVEIS, MAQ. E EQUIPAMENTOS PARA O NÚCLEO INTERM. EDUCAÇÃO - NIE		1.000,00	1.000,00	10.000,00	9.000,00	21.000,00
	1.1073 AQUISIÇÃO DE IMÓVEIS PARA O NÚCLEO INTERM. EDUCAÇÃO - NIE		1.000,00	1.000,00	12.000,00	10.800,00	24.800,00
	1.1074 AQUISIÇÃO DE MÓVEIS, MÁQUINAS E EQUIPAMENTOS DIVERSOS PARA O LABAM		14.950,00	2.000,00	30.000,00	18.000,00	64.950,00
	2.155 MANUTENÇÃO DAS ATIVIDADES ADMINISTRATIVAS DO NIS (JUNTA MÉDICA)					29.700,00	29.700,00
	2.2002 MANUTENÇÃO DAS ATIVIDADES ADMINISTRATIVO DO NÚCLEO INTERMUNICIPAL DE SAÚDE - NIS		12.380,00	14.840,00	50.000,00	42.300,00	119.520,00
	2.2003 SUBVENÇÕES SOCIAIS A ENTIDADES LIGADAS A SAÚDE		1.000,00	1.000,00	1.000,00	450,00	3.450,00
	2.2004 CAPACITAÇÃO DOS PROFISSIONAIS DA SAÚDE		6.000,00	6.000,00	10.000,00	9.000,00	31.000,00
	2.2005 MANUT. DAS ATIV. DO NÚCLEO INTERMUNICIPAL EM SAÚDE - ATENÇÃO BÁSICA		16.000,00	9.000,00	6.000,00	7.200,00	38.200,00
	2.2006 MANUT. ATIV. DO LABORATÓRIO DO AGRESTE MERIDIONAL - LABAM		40.850,00	10.680,00	107.000,00	98.550,00	257.080,00
	2.2007 MANUT. ATIV. DO NÚCLEO INTERMUNICIPAL EM SAÚDE - NIS MÉDIA E ALTA COMPLEXIDADE		40.000,00	24.000,00	45.000,00	31.500,00	140.500,00
	2.2009 MANUT. ATIV. NÚCLEO INTERM. DE ILUMINAÇÃO PÚBLICA - NIIP		14.000,00	14.000,00	85.000,00	76.500,00	189.500,00
	2.2010 CAPACITAÇÃO DOS PROFIS. NÚCLEO INTERM. DE ILUMINAÇÃO PÚBLICA - NIIP		6.000,00	6.000,00	34.000,00	30.600,00	76.600,00
	2.2011 MANUT. ATIV. PROGRAMA CONSORCIAL DO MEIO AMBIENTE - NISB		15.000,00	15.000,00	26.000,00	23.400,00	79.400,00
	2.2015 SUBVENÇÕES SOCIAIS A ENTIDADES SEM FINS LUCRATIVOS		1.000,00	1.000,00	5.000,00	4.500,00	11.500,00
	2.2016 GESTÃO DO PARQUE DE ILUMINAÇÃO PÚBLICA		5.000,00	5.000,00	81.000,00	72.900,00	163.900,00
	2.2023 MANUTENÇÃO DAS ATIVIDADES DO NIAS		16.000,00	16.000,00	18.400,00	16.560,00	66.960,00
	2.2029 SUBVENÇÕES SOCIAIS A ENTIDADES LIGADAS A ASSISTÊNCIA SOCIAL		1.000,00	1.000,00	3.000,00	2.700,00	7.700,00
	2.2030 CAPACITAÇÃO DOS PROFISSIONAIS DE ASSISTÊNCIA SOCIAL		5.000,00	5.000,00	8.000,00	7.200,00	25.200,00
	2.2040 AQUIS. COMPARTILHADA DE MEDICAMENTOS DA REDE DE ASSIST. FARM. BÁSICA		3.000,00	3.000,00	11.500,00	10.350,00	27.850,00
	2.2041 MANUT. ATIV. NÚCLEO INTERMUNICIPAL SAÚDE - NIS VIGILÂNCIA EM SAÚDE		5.000,00	5.000,00	13.500,00	10.350,00	33.850,00
	2.2050 GESTÃO EDUCACIONAL AMBIENTAL (RESÍDUO E SANEAMENTO)		4.000,00	4.000,00	7.000,00	6.300,00	21.300,00

PORTAL DA TRANSPARENCIA
http://ouvid-it-solucoes.inf.br/transparenciaMunicipal/download/51-202503029104416.pdf
assinado por: idUser 239




Prefeitura Municipal de Bom Conselho

RUA VIDAL DE NEGREIROS, 43 - CENTRO - 55.330-000 - Bom Conselho/ PE
CNPJ: 11.285.954/0001-04

Usuário: Padrão	Chave de Autenticação 2160-5258-521	Página 8 / 16
-----------------	--	------------------

Valores Previstos na Despesa PPA por Ações/Unidade Orçamentária

Unidade gestora	Valor global	2022	2023	2024	PPA 2022 - 2025 - Valores em R\$	
Unidade orçamentária					2025	Total
 Ação						
2.2051 INFRAESTRUTURA DA COLETA SELETIVA		4.000,00	4.000,00	16.000,00	14.400,00	38.400,00
2.2052 RECUPERAÇÃO DE ÁREA VERDE EM CENTRO URBANO		4.000,00	4.000,00	39.000,00	35.100,00	82.100,00
2.2053 RECUPERAÇÃO DE ÁREA DEGRADADA - PRAD		4.000,00	4.000,00	29.000,00	26.100,00	63.100,00
2.2054 TRIAGEM DE RESÍDUOS		4.000,00	4.000,00	10.000,00	9.000,00	27.000,00
2.2074 MANUTENÇÃO NÚCLEO INTERMUNICIPAL DE EDUCAÇÃO - NIE		13.000,00	13.000,00	18.500,00	16.650,00	61.150,00
2.2075 CAPACITAÇÃO PROFIS. DE EDUC. APOIO ADM PEDAGÓGICO		5.000,00	5.000,00	7.500,00	6.750,00	24.250,00
2.2076 IMPLANTAÇÃO E IMPLEMENTAÇÃO, FORM, GEREC, GESTÃO ESCOLAR - ALIMENTAÇÃO		4.000,00	4.000,00	10.000,00	9.000,00	27.000,00
2.2077 IMPLANTAÇÃO E IMPLEMENTAÇÃO, FORM, GERENC GESTÃO TRANSPORTE ESCOLAR		4.000,00	4.000,00	11.000,00	9.900,00	28.900,00
2.2078 GESTÃO DO NÚCLEO INTERMUNICIPAL DE EDUCAÇÃO - ENSINO FUNDAMENTAL		4.000,00	4.000,00	18.000,00	16.200,00	42.200,00
2.2079 CAPACITAÇÃO DE PROFISSIONAIS DA EDUCAÇÃO FUNDAMENTAL		5.000,00	5.000,00	14.000,00	12.600,00	36.600,00
2.2080 GESTÃO NÚCLEO INTERM. EDUCAÇÃO INFANTIL - CRECHE E PRE-ESCOLA		3.000,00	3.000,00	9.000,00	8.100,00	23.100,00
2.2081 CAPACITAÇÃO DE PROFIS. EDUCAÇÃO INFANTIL - CRECHE E PRE-ESCOLA		6.000,00	6.000,00	15.000,00	13.500,00	40.500,00
2.2083 IMPLANTAÇÃO E MANUTENÇÃO DA AGÊNCIA AMBIENTAL		4.000,00	4.000,00	3.000,00	2.700,00	13.700,00
2.2091 COORDENAÇÃO, MANUENÇÃO E SUPERVISÃO - PAIF					12.690,00	12.690,00
2.2092 COORDENAÇÃO, MANUTENÇÃO E SUPERVISÃO - SCFV					9.270,00	9.270,00
2.2093 COORD. MANUT. E SUPERV. PROTEÇÃO BAS. DOMICÍLIO DEFICIENTES E.					7.470,00	7.470,00
2.2094 COORD. MANUT. E SUPERV. PROTEÇÃO ESPECIAL DEFICIENTES, IDOSOS E.					6.570,00	6.570,00
2.2095 IMPLEMENTAÇÃO DE AÇÕES DE PROMOÇÃO E DEFESA DOS DIREITOS					6.840,00	6.840,00
Total unidade orçamentária		290.600,00	228.000,00	952.400,00	910.800,00	2.381.800,00
15001 - GABINETE DO SECRETÁRIO						
2.140 MANUTENÇÃO DA SECRETARIA DE CULTURA, ESPORTE E JUVENTUDE		121.000,00	104.000,00	109.000,00	109.000,00	443.000,00
2.193 DISTRIBUIÇÃO DE INTERNET GRATUITA		16.000,00	13.000,00	13.000,00	13.024,00	55.024,00
Total unidade orçamentária		137.000,00	117.000,00	122.000,00	122.024,00	498.024,00
15002 - DIRETORIA DE CULTURA						
1.141 IMPLANTAÇÃO E ESTRUTURAÇÃO DE BIBLIOTECAS, ESCOLAS DE MÚSICA E MUSEU		5.000,00	4.000,00	4.000,00	4.000,00	17.000,00
2.139 TREINAMENTO E QUALIFICAÇÃO DE AGENTES PÚBLICOS		16.000,00	13.000,00	13.000,00	13.000,00	55.000,00
2.142 MANUTENÇÃO DA BIBLIOTECA MUNICIPAL		10.000,00	9.000,00	9.000,00	9.000,00	37.000,00
2.143 APOIO E REALIZAÇÃO DE EVENTOS FESTIVOS E CULTURAIS		130.000,00	230.000,00	1.075.000,00	2.335.000,00	3.770.000,00
Total unidade orçamentária		161.000,00	256.000,00	1.101.000,00	2.361.000,00	3.879.000,00
15003 - DIRETORIAS DE ESPORTES, LAZER, JUVENTUDE E						

PORTAL DA TRANSPARENCIA
http://ouvidi-solucoes.inf.br/transparenciaMunicipal/download/51-202503029104416.pdf
assinado por: idUser 239



Prefeitura Municipal de Bom Conselho


RUA VIDAL DE NEGREIROS, 43 - CENTRO - 55.330-000 - Bom Conselho/ PE
CNPJ: 11.285.954/0001-04

Usuário: Padrão

Chave de Autenticação
2160-5258-521

Página
9 / 16

Valores Previstos na Despesa PPA por Ações/Unidade Orçamentária

Unidade gestora	Unidade orçamentária	Valor global	2022	2023	2024	PPA 2022 - 2025 - Valores em R\$ 2025	Total
 PORTAL DA TRANSPARÊNCIA http://oioud.it-solucoes.inf.br/transparencia/Municipal/download/51-20250329104416.pdf assinado por: idUser 239	Ação						
	TURISMO						
	2.144 APOIO AO DESPORTO AMADOR		85.000,00	51.000,00	84.000,00	219.000,00	439.000,00
	2.194 FORMAÇÃO E MANUTENÇÃO DE GRUPOS DE ARTES CÊNICAS		16.000,00	13.000,00	13.000,00	13.000,00	55.000,00
	2.922 IMPLANTAÇÃO E MANUTENÇÃO DE ESCOLINHA DE PRÁTICA DE ESPORTES		32.000,00	28.000,00	28.000,00	28.000,00	116.000,00
	2.932 PROMOÇÃO E MANUTENÇÃO DAS ATIVIDADES TURISTICAS		1.144.600,00	667.000,00	392.000,00	267.000,00	2.470.600,00
	Total unidade orçamentária		1.277.600,00	759.000,00	517.000,00	527.000,00	3.080.600,00
	15004 - DIRETORIA DE ESPORTES, TURISMO E LAZER						
	2.932 PROMOÇÃO E MANUTENÇÃO DAS ATIVIDADES TURISTICAS					250.000,00	250.000,00
	Total unidade orçamentária					250.000,00	250.000,00
16001 - AUTARQUIA MUNICIPAL DE SEGURANÇA, TRANSPORTE E TRÂNSITO DE BOM CONSELHO							
1.180 AQUISIÇÃO DE VEÍCULOS E EQUIPAMENTOS DIVERSOS PARA A AMSTTBC		20.000,00	18.000,00	14.000,00	14.000,00	66.000,00	
1.181 CONSTRUÇÃO, REFORMA E/OU AQUISIÇÃO DE IMÓVEIS PARA A AMSTTBC		20.000,00	18.000,00	18.000,00	18.000,00	74.000,00	
1.182 AQUISIÇÃO DE EQUIPAMENTOS DE ÁUDIO E VÍDEO E OUTROS DESTINADOS AO VÍDEO MONITORAMENTO DAS VIAS PÚBLICAS		10.000,00	10.000,00	10.000,00	10.000,00	40.000,00	
1.183 AQUISIÇÃO DE SEMÁFOROS, PLACAS E DEMAIS EQUIPAMENTOS DE SINALIZAÇÃO PARA O TRÂNSITO		15.000,00	14.000,00	14.000,00	14.000,00	57.000,00	
2.954 MANUTENÇÃO DAS ATIVIDADES DA AMSTTBC		186.000,00	159.000,00	254.000,00	254.000,00	853.000,00	
2.955 REALIZAÇÃO DE CONCURSO PÚBLICO PARA GUARDA MUNICIPAL E AGENTES DE TRÂNSITO		10.000,00	10.000,00	10.000,00	10.000,00	40.000,00	
2.956 PROMOÇÃO DE CAMPANHAS EDUCATIVAS NO TRÂNSITO		71.000,00	56.000,00	56.000,00	56.000,00	239.000,00	
2.957 DESPESAS COM AÇÕES REGULATÓRIAS DO TRANSPORTE COLETIVO, TAXI E MOTO TAXI		6.000,00	6.000,00	6.000,00	6.000,00	24.000,00	
2.958 MANUTENÇÃO DA SINALIZAÇÃO DO SISTEMA MUNICIPAL DE TRÂNSITO		46.300,00	40.000,00	40.000,00	40.000,00	166.300,00	
Total unidade orçamentária		384.300,00	331.000,00	422.000,00	422.000,00	1.559.300,00	
Total unidade gestora		28.113.694,00	39.683.225,00	45.676.950,00	55.157.912,00	168.631.781,00	
2 - Fundo Municipal de Assistência Social de Bom Conselho							
14002 - FUNDO MUNICIPAL DE ASSISTÊNCIA SOCIAL							
0.105 SENTENÇAS JUDICIAIS E PRECATÓRIOS - FMAS		2.000,00	2.000,00	2.000,00	2.000,00	8.000,00	
0.305 AMORTIZAÇÃO DE DÍVIDAS PÚBLICAS - FMAS		119.600,88	70.000,00	65.000,00	65.000,00	319.600,88	
1.401 REEQUIPAMENTO DO FUNDO MUNICIPAL DE ASSISTÊNCIA SOCIAL		15.000,00	13.000,00	13.000,00	25.000,00	66.000,00	
1.410 AQUISIÇÃO DE MÓVEIS, MÁQ., VEÍC.E EQUIP. DIVERSOS DEST. AS AÇÕES DO PROGRAMA BOLSA FAMÍLIA (IGD)		15.000,00	15.000,00	20.000,00	30.000,00	80.000,00	
1.411 IGD-SUAS - AQUISIÇÃO DE MÓVEIS, MÁQUINAS E EQUIPAMENTOS DIVERSOS PARA O APRIM. DA GESTÃO DO SUAS		15.000,00	14.000,00	14.000,00	30.000,00	73.000,00	



Prefeitura Municipal de Bom Conselho

RUA VIDAL DE NEGREIROS, 43 - CENTRO - 55.330-000 - Bom Conselho/ PE
CNPJ: 11.285.954/0001-04

Usuário: Padrão	Chave de Autenticação 2160-5258-521	Página 10 / 16
-----------------	--	-------------------

Valores Previstos na Despesa PPA por Ações/Unidade Orçamentária

Unidade gestora	Unidade orçamentária	Ação	Valor global	2022	2023	2024	PPA 2022 - 2025 - Valores em R\$ 2025	Total
	1.412	AQUISIÇÃO DE MÓVEIS E EQUIPAMENTOS PARA O PAIF/CRAS		31.000,00	60.000,00	50.000,00	195.000,00	336.000,00
	1.414	FEM MULHER - AQUISIÇÃO DE EQUIPAMENTOS E MATERIAL PERMANENTE		11.000,00	55.000,00	55.000,00	65.000,00	186.000,00
	1.415	SCFV - AQUISIÇÃO DE VEICULOS, MOVEIS, MÁQUINAS E EQUIPAMENTOS DIVERSOS		110.000,00	55.000,00	364.000,00	120.000,00	649.000,00
	1.416	ACESSUAS - AQUISIÇÃO DE VEICULOS, MOVEIS, MÁQUINAS E EQUIPAMENTOS DIVERSOS		15.000,00	13.000,00	13.000,00	13.000,00	54.000,00
	1.417	PROG. CRIANÇA FELIZ - AQUISIÇÃO DE VEICULOS, MOVEIS, MÁQUINAS E EQUIPAMENTOS DIVERSOS		15.000,00	17.000,00	25.000,00	28.000,00	85.000,00
	1.418	AEPETI - AQUISIÇÃO DE VEICULOS, MOVEIS, MÁQUINAS E EQUIPAMENTOS DIVERSOS		15.000,00	13.000,00	13.000,00	30.000,00	71.000,00
	1.426	AQUISIÇÃO, CONSTRUÇÃO, REFORMA E/OU AMPLIAÇÃO DE IMÓVEIS VINCULADOS A ASSISTÊNCIA SOCIAL		29.000,00	26.000,00	28.000,00	44.000,00	127.000,00
	1.801	ESTRUTURAÇÃO E/OU MANUTENÇÃO DO PROGRAMA COZINHA COMUNITÁRIA			22.000,00	22.000,00	71.000,00	115.000,00
	1.929	AQUISIÇÃO DE VEICULOS, MOVEIS, MÁQUINAS E EQUIPAMENTOS DIVERSOS COM RECURSOS DO CREAS		40.000,00	30.000,00	30.000,00	30.000,00	130.000,00
	2.109	DISTRIBUIÇÃO DE ABSORVENTES HIGIÊNICOS A POPULAÇÃO CARENTE QUE ATENDAM AOS CRITÉRIOS EXIGIDOS					45.000,00	45.000,00
	2.123	MANUTENÇÃO DA SECRETARIA DE AÇÃO SOCIAL E CIDADANIA		458.000,00	811.000,00	775.000,00	932.000,00	2.976.000,00
	2.402	MANUTENÇÃO DAS ATIVIDADES DO FUNDO MUNICIPAL DE ASSISTÊNCIA SOCIAL		123.500,00	126.000,00	124.000,00	250.000,00	623.500,00
	2.405	SERVIÇO DE PROTEÇÃO SOCIAL BÁSICA PARA PESSOAS COM DEFICIÊNCIA		34.000,00	29.000,00	29.000,00	40.000,00	132.000,00
	2.406	MANUTENÇÃO DAS AÇÕES DOS CONSELHOS NAS ÁREAS DE ASSISTÊNCIA SOCIAL					30.000,00	30.000,00
	2.409	SERVIÇO DE CONVIVÊNCIA E FORTALECIMENTO DE VÍNCULOS		681.500,00	346.000,00	833.000,00	1.307.000,00	3.167.500,00
	2.410	GESTÃO DO CADASTRO BOLSA FAMÍLIA E CADASTRO ÚNICO (IGD BOLSA)		232.000,00	403.000,00	395.000,00	589.000,00	1.619.000,00
	2.416	DISTRIBUIÇÃO DE MATERIAL PARA CONSTRUÇÃO E RESTAURAÇÃO DE CASAS POPULARES		34.000,00	25.000,00	25.000,00	40.000,00	124.000,00
	2.419	SUBVENÇÕES A ENTIDADES ASSISTENCIAIS SEM FINS LUCRATIVOS		20.000,00	20.000,00	20.000,00	20.000,00	80.000,00
	2.422	REALIZAÇÃO DE EVENTOS DE INCLUSÃO SOCIAL, INCLUSIVE CASAMENTOS COMUNITÁRIOS		7.000,00	7.000,00	7.000,00	45.000,00	66.000,00
	2.423	PROGRAMA DE SEGURANÇA ALIMENTAR		40.000,00	33.000,00	33.000,00	33.000,00	139.000,00
	2.424	CONCESSÃO DE BENEFÍCIOS EVENTUAIS.		91.500,00	488.000,00	549.960,00	932.000,00	2.061.460,00
	2.425	IGDSUAS - ÍNDICE DE GESTÃO DESCENTRALIZADA DO SISTEMA ÚNICO DE ASSISTÊNCIA SOCIAL		100.000,00	82.000,00	79.000,00	98.000,00	359.000,00
	2.428	MANUTENÇÃO DAS AÇÕES VINCULADAS AO PROGRAMA ACESSUAS TRABALHO		115.000,00	88.000,00	88.000,00	85.000,00	376.000,00
	2.430	MANUTENÇÃO DAS AÇÕES DO CONSELHO		32.000,00	25.000,00	25.000,00	25.000,00	107.000,00

PORTAL DA TRANSPARENCIA
http://ouvidi-solucoes.inf.br/transparenciaMunicipal/download/51-20250329104416.pdf
assinado por: idUser 239



Prefeitura Municipal de Bom Conselho

RUA VIDAL DE NEGREIROS, 43 - CENTRO - 55.330-000 - Bom Conselho/ PE
CNPJ: 11.285.954/0001-04

Usuário: Padrão

Chave de Autenticação
2160-5258-521

Página
11 / 16

Valores Previstos na Despesa PPA por Ações/Unidade Orçamentária

Unidade gestora	Unidade orçamentária	Ação	Valor global	2022	2023	2024	PPA 2022 - 2025 - Valores em R\$ 2025	Total
		MUNICIPAL DOS DIREITOS DOS IDOSOS						
	2.431	PROGRAMA DE ATENÇÃO INTEGRAL A FAMÍLIA - PAIF/CRAS		216.500,00	261.000,00	384.000,00	711.000,00	1.572.500,00
	2.432	SERVIÇO DE PROTEÇÃO E ATENDIMENTO ESPECIALIZADO A FAMILIA E INDIVIDUO - PAEFI/CREAS		128.000,00	130.000,00	158.000,00	250.000,00	666.000,00
	2.433	REALIZAÇÃO DE FORMAÇÃO CONTINUADA PARA OS TRABALHADORES DO SUAS		22.000,00	20.000,00	20.000,00	47.000,00	109.000,00
	2.434	MANUTENÇÃO DO FEM MULHER		30.000,00	30.000,00	30.000,00	50.000,00	140.000,00
	2.435	MANUTENÇÃO DAS ATIVIDADES DO AEPETI		102.000,00	75.000,00	93.000,00	186.000,00	456.000,00
	2.438	REALIZAÇÃO E/OU PARTICIPAÇÃO DE CONFERÊNCIAS DE ASSISTÊNCIA SOCIAL		30.000,00	28.000,00	28.000,00	57.000,00	143.000,00
	2.778	ASSISTÊNCIA EMERGENCIAL A VÍTIMAS DE CALAMIDADES		85.000,00	55.000,00	55.000,00	55.000,00	250.000,00
	2.800	MANUTENÇÃO DO PROGRAMA COZINHA COMUNITÁRIA			29.000,00	162.000,00	914.000,00	1.105.000,00
	2.890	MANUTENÇÃO DAS AÇÕES DE BENEFÍCIOS MUNICIPAIS A FAMILIAS DE BAIXA RENDA					1.500.000,00	1.500.000,00
	2.898	MANUTENÇÃO DAS AÇÕES DE SEGURANÇA ALIMENTAR E NUTRICIONAL - SAN		13.000,00	13.000,00	13.000,00	13.000,00	52.000,00
	2.899	ATENÇÃO INTEGRAL A MULHER		30.000,00	29.000,00	29.000,00	95.000,00	183.000,00
	2.908	MANUTENÇÃO DAS AÇÕES DE INCENTIVO E ASSISTÊNCIA A PROFISSIONALIZAÇÃO DA POPULAÇÃO DE BAIXA RENDA		20.000,00	17.000,00	17.000,00	67.000,00	121.000,00
	2.910	PROMOÇÃO DA CIDADANIA ATRAVÉS DA EXPEDIÇÃO DE CARTEIRAS DE IDENTIDADE, DE TRABALHO, CPF, CERTIDÕES		25.000,00	20.000,00	20.000,00	23.000,00	88.000,00
	2.934	MANUTENÇÃO DAS ATIVIDADES DO PROGRAMA CRIANÇA FELIZ		00,00				1.539.000,00
	2.937	AEPETI - MANUTENÇÃO DAS AÇÕES ESTRATÉGICAS DO PETI		00,00				365.100,00
	2.942	DOAÇÃO DE ATAÚDE		00,00				450.000,00
	2.943	MANUTENÇÃO DO PROGRAMA BPC NA ESCOLA		00,00				185.000,00
	2.944	ENFRENTAMENTO DA EMERGÊNCIA COVID-19 - CUSTEIO SUAS		00,00				20.000,00
	2.2084	AQUISIÇÃO DE EQUIPAMENTOS PARA AÇÕES DE APOIO AOS IDOSOS						15.000,00
	2.2085	IMPLANTAÇÃO E MANUTENÇÃO DE AÇÕES DE APOIO AOS IDOSOS						114.000,00
	2.2086	CONTRIBUIÇÕES E SUBVENÇÕES SOCIAIS À ENTIDADES ASSISTENCIAIS						135.000,00
		Total unidade orçamentária		3.533.700,88				8.413.660,88
		Total unidade gestora		3.533.700,88	4.240.000,00	5.541.960,00	10.098.000,00	23.413.660,88

3 - Fundo Municipal de Saúde de Bom Conselho

10001 - GABINETE DO SECRETÁRIO

1.312	REFORMA E/OU AMPLIAÇÃO DO HOSPITAL MUNICIPAL	284.500,00	213.000,00	220.000,00	242.000,00	959.500,00
2.437	ENFRENTAMENTO DA EMERGÊNCIA COVID 19 -	300.000,00	163.000,00			463.000,00



Prefeitura Municipal de Bom Conselho

RUA VIDAL DE NEGREIROS, 43 - CENTRO - 55.330-000 - Bom Conselho/ PE
CNPJ: 11.285.954/0001-04

Usuário: Padrão

Chave de Autenticação

2160-5258-521

Página

12 / 16

Valores Previstos na Despesa PPA por Ações/Unidade Orçamentária

Unidade gestora	Valor global	2022	2023	2024	PPA 2022 - 2025 - Valores em R\$ 2025	Total
Unidade orçamentária						
Ação						
CUSTEIO						
Total unidade orçamentária	584.500,00	376.000,00	220.000,00	242.000,00	1.422.500,00	
03 - FMS - FUNDO MUNICIPAL DE SAÚDE						
0.104 SENTENÇAS JUDICIAIS E PRECATÓRIOS - FMS	54.245,12	34.000,00	34.000,00	34.000,00	156.245,12	
0.301 INDENIZAÇÕES E RESTITUIÇÕES DIVERSAS	70.000,00	40.000,00	40.000,00	40.000,00	190.000,00	
0.303 AMORTIZAÇÃO DE DÍVIDAS PÚBLICAS - FMS	82.000,00	82.000,00	62.000,00	42.000,00	268.000,00	
1.110 ESTRUTURAÇÃO DA REDE DE INFORMATIZAÇÃO DO SUS				100.000,00	100.000,00	
1.301 AQUISIÇÃO DE IMÓVEIS E EXECUÇÃO DE OBRAS PARA A GESTÃO DA SAÚDE	263.000,00	379.000,00	240.000,00	240.000,00	1.122.000,00	
1.302 EXECUÇÃO DE OBRAS PARA A VIGILÂNCIA EM SAÚDE	210.000,00	110.000,00	110.000,00	60.000,00	490.000,00	
1.303 AQUISIÇÃO DE VEÍCULOS, MÁQUINAS, MÓVEIS E EQUIPAMENTOS PARA A SAÚDE E QUALIFICAÇÃO DA GESTÃO DO SUS	600.000,00	930.000,00	360.000,00	410.000,00	2.300.000,00	
1.304 AQUISIÇÃO DE VEÍCULOS, MÁQUINAS, MÓVEIS E EQUIPAMENTOS PARA A VIGILÂNCIA EM SAÚDE	31.000,00	31.000,00	40.000,00	40.000,00	142.000,00	
1.305 AQUISIÇÃO DE VEÍCULOS, MÁQUINAS, MÓVEIS E EQUIPAMENTOS PARA ATENÇÃO PRIMÁRIA	620.000,00	556.000,00	485.000,00	335.000,00	1.996.000,00	
1.306 EXECUÇÃO DE OBRAS PARA A ATENÇÃO BÁSICA	1.098.000,00	960.000,00	375.000,00	350.000,00	2.783.000,00	
1.307 AQUISIÇÃO DE VEÍCULOS, MÁQUINAS, MÓVEIS E EQUIPAMENTOS P/ ASSISTÊNCIA DE MÉDIA E ALTA COMPLEXIDADE	730.000,00	745.000,00	320.000,00	720.000,00	2.515.000,00	
1.308 EXECUÇÃO DE OBRAS PARA A ASSISTÊNCIA DE MÉDIA E ALTA COMPLEXIDADE	80.000,00	405.000,00	355.000,00	275.000,00	1.115.000,00	
1.311 REESTRUTURAÇÃO DA ASSISTÊNCIA FARMACÊUTICA			30.000,00	30.000,00	120.000,00	
1.721 AQUISIÇÃO DE EQUIPAMENTOS DIVERSOS PARA O SERVIÇO DE ATENDIMENTO MÓVEL DE URGÊNCIA (SAMU)			15.000,00	20.000,00	65.000,00	
1.789 CONSTRUÇÃO DE UPA			10.000,00		370.000,00	
1.923 AQUISIÇÃO DE MÓVEIS, UTENSÍLIOS E EQUIPAMENTOS DIVERSOS PARA O CAPS.			13.000,00	13.000,00	54.000,00	
1.926 AQUISIÇÃO DE MÓVEIS, IMÓVEIS E EQUIPAMENTOS DIVERSOS PARA O MELHOR EM CASA			25.000,00	25.000,00	110.000,00	
1.935 REFORMA, AMPLIAÇÃO E/OU CONSTRUÇÃO DE PSF			1.020.000,00	1.030.000,00	2.050.000,00	
1.941 CONSTRUÇÃO, REFORMA E/OU AMPLIAÇÃO DE UPA			170.000,00	170.000,00	340.000,00	
2.35 MANUTENÇÃO DA ASSISTÊNCIA FARMACÊUTICA COMPLEMENTAR			20.000,00	20.000,00	80.000,00	
2.154 MANUTENÇÃO DA REDE DE INFORMATIZAÇÃO DO SUS				309.000,00	309.000,00	
2.156 CASA AZUL - AÇÕES DE ATENDIMENTO A POPULAÇÃO COM TRANSTORNO DO ESPECTRO AUTISTA				171.000,00	171.000,00	
2.301 GESTÃO ADMINISTRATIVA DO FUNDO MUNICIPAL DE SAÚDE E QUALIFICAÇÃO DA GESTÃO DO SUS	2.580.000,00	4.743.000,00	5.033.040,00	5.322.000,00	17.678.040,00	
2.302 MANUTENÇÃO DAS ATIVIDADES DO CONSELHO MUNICIPAL DE SAÚDE, INCLUSIVE CAPACITAÇÃO DOS CONSELHEIROS	72.000,00	67.000,00	77.000,00	77.000,00	293.000,00	
2.306 MANUTENÇÃO DAS AÇÕES DE ATENÇÃO BÁSICA A	6.494.000,00	6.677.325,00	9.691.000,00	19.755.992,00	42.618.317,00	

PORTAL DA TRANSPARENCIA
http://ouvidi-solucoes.inf.br/transparenciaMunicipal/download/51-20250329104416.pdf
assinado por: idUser 239



Prefeitura Municipal de Bom Conselho

RUA VIDAL DE NEGREIROS, 43 - CENTRO - 55.330-000 - Bom Conselho/ PE
CNPJ: 11.285.954/0001-04

Usuário: Padrão

Chave de Autenticação
2160-5258-521

Página
13 / 16

Valores Previstos na Despesa PPA por Ações/Unidade Orçamentária

Unidade gestora	Unidade orçamentária	Ação	Valor global	2022	2023	2024	PPA 2022 - 2025 - Valores em R\$ 2025	Total
		SAÚDE						
	2.314	MANUTENÇÃO DAS AÇÕES DE ASSISTÊNCIA HOSPITALAR E AMBULATORIAL DE MÉDIA E ALTA COMPLEXIDADE		7.631.500,00	8.340.000,00	10.292.000,00	11.919.000,00	38.182.500,00
	2.315	GESTÃO DO HOSPITAL MONSENHOR ALFREDO DÂMASO - SUS DE PORTAS ABERTAS 24H		4.040.536,08	4.098.000,00	4.098.000,00	3.747.976,00	15.984.512,08
	2.317	MANUTENÇÃO DA ASSISTÊNCIA FARMACÊUTICA BÁSICA		588.000,00	785.000,00	914.000,00	719.000,00	3.006.000,00
	2.318	MANUTENÇÃO DAS AÇÕES DE VIGILÂNCIA SANITÁRIA		338.000,00	334.000,00	515.000,00	585.000,00	1.772.000,00
	2.319	MANUTENÇÃO DAS AÇÕES DE VIGILÂNCIA EPIDEMIOLÓGICA E AMBIENTAL		1.019.000,00	759.000,00	1.164.000,00	1.584.000,00	4.526.000,00
	2.336	MANUTENÇÃO DAS AÇÕES DO PROGRAMA DE ALIMENTAÇÃO E NUTRIÇÃO		10.000,00	10.000,00	10.000,00	10.000,00	40.000,00
	2.900	MANUTENÇÃO DO SERVIÇO DE ATENDIMENTO MÓVEL DE URGÊNCIA (SAMU)		159.000,00	169.000,00	240.000,00	430.000,00	998.000,00
	2.911	MANUTENÇÃO DO PROGRAMA DE SAÚDE BUCAL		283.000,00	409.000,00	524.000,00	584.000,00	1.800.000,00
	2.912	MANUTENÇÃO DO PROGRAMA DE TRATAMENTO DE SAÚDE FORA DO DOMICÍLIO - TFD		62.000,00	60.000,00	90.000,00	395.000,00	607.000,00
	2.924	MANUTENÇÃO DO CENTRO DE ATENÇÃO PSICOSSOCIAL (CAPS)		125.000,00	106.000,00	126.000,00	153.000,00	510.000,00
	2.926	PROMOÇÃO DE AÇÕES DE PREVENÇÃO DA SAÚDE DA MULHER		36.000,00	36.000,00	36.000,00	36.000,00	144.000,00
	2.927	PROMOÇÃO DE AÇÕES DE ATENDIMENTO A DOENÇAS CRÔNICAS		41.000,00	36.000,00	36.000,00		113.000,00
	2.928	AÇÕES DE ATENDIMENTO A SAÚDE DO HOMEM		35.000,00	35.000,00	35.000,00	35.000,00	140.000,00
	2.929	AÇÕES DE ATENDIMENTO A SAÚDE DO IDOSO		35.000,00	35.000,00	35.000,00		105.000,00
	2.931	AÇÕES DE ATENDIMENTO A SAÚDE DA CRIANÇA E ADOLESCENTE E PSE		36.000,00	36.000,00	36.000,00		108.000,00
	2.935	REALIZAÇÃO DE CONVÊNIOS COM A BENFAM, IMIP E HOSPITAL DO CÂNCER E FUNDAÇÕES P/ ATEND. DA POPULAÇÃO		42.000,00	33.000,00	33.000,00	33.000,00	141.000,00
	2.938	AÇÕES DE ATENDIMENTO A PESSOA COM DEFICIÊNCIA			35.000,00	35.000,00		105.000,00
	2.939	TETO MUNICIPAL MELHOR EM CASA			317.000,00	257.000,00	237.000,00	1.222.063,92
	2.940	MANUTENÇÃO DA CASA DE APOIO			78.000,00	95.000,00	149.000,00	397.000,00
	2.2088	MANUTENÇÃO DA FOLHA DE PAGAMENTO DOS ACS			1.600.000,00	2.150.000,00	3.085.000,00	6.835.000,00
	2.2089	MANUTENÇÃO DA FOLHA DE PAGAMENTO DOS ACE			470.000,00	670.000,00	705.000,00	1.845.000,00
		Total unidade orçamentária			33.773.325,00	39.916.040,00	53.995.968,00	156.016.678,12
		Total unidade gestora			34.149.325,00	40.136.040,00	54.237.968,00	157.439.178,12
4 - Fundo Municipal de Defesa da Criança e do Adolescente de Bom Conselho								
	14001 - FUNDECA - FUNDO DE DEFESA DOS DIREITOS DA CRIANÇA							
	0.106	SENTENÇAS JUDICIAIS E PRECATÓRIOS - FUNDECA		2.000,00	2.000,00	2.000,00	2.000,00	8.000,00
	1.580	REEQUIPAMENTO DO CONSELHO TUTELAR DA CRIANÇA E DO ADOLESCENTE		9.500,00	10.000,00	10.000,00	10.000,00	39.500,00
	2.578	MANUTENÇÃO DO FUNDO DE DESENVOLVIMENTO		44.500,00	43.000,00	43.000,00	43.000,00	173.500,00

PORTAL DA TRANSPARENCIA
http://ouvidi-solucoes.inf.br/transparenciaMunicipal/download/51-20250329104416.pdf
assinado por: idUser 239



Prefeitura Municipal de Bom Conselho

RUA VIDAL DE NEGREIROS, 43 - CENTRO - 55.330-000 - Bom Conselho/ PE
CNPJ: 11.285.954/0001-04

Usuário: Padrão

Chave de Autenticação

2160-5258-521

Página

14 / 16

Valores Previstos na Despesa PPA por Ações/Unidade Orçamentária

Unidade gestora	Unidade orçamentária	Ação	Valor global	2022	2023	2024	PPA 2022 - 2025 - Valores em R\$ 2025	Total
		DA CRIANÇA E DO ADOLESCENTE						
	2.581	APOIO AO CONSELHO TUTELAR DA CRIANÇA E DO ADOLESCENTE		133.500,00	137.000,00	155.000,00	357.000,00	782.500,00
	2.582	CONTRIBUIÇÕES E SUBVENÇÕES SOCIAIS À ENTIDADES ASSISTENCIAIS		45.000,00	25.000,00	125.000,00	105.000,00	300.000,00
		Total unidade orçamentária		234.500,00	217.000,00	335.000,00	517.000,00	1.303.500,00
		Total unidade gestora		234.500,00	217.000,00	335.000,00	517.000,00	1.303.500,00
	Fundo Municipal de Educação de Bom Conselho							
	11001 - GABINETE DO SECRETÁRIO							
	0.6	INDENIZAÇÕES E RESTITUIÇÕES DIVERSAS				10.000,00	110.000,00	120.000,00
	1.127	CONSTRUÇÃO, REFORMA, AMPLIAÇÃO E AQUISIÇÃO DE EQUIPAMENTOS DIVERSOS PARA O ENSINO FUNDAMENTAL	2.964.900,00		1.655.000,00			4.619.900,00
	1.134	REEQUIPAMENTO DA EDUCAÇÃO INFANTIL		115.000,00	85.000,00			200.000,00
	1.137	REEQUIPAMENTO DA EDUCAÇÃO ESPECIAL		250.000,00	154.000,00	154.000,00	154.000,00	712.000,00
	1.150	INVESTIMENTOS NO ENSINO DE TEMPO INTEGRAL - ETI - ENSINO INFANTIL					60.000,00	60.000,00
	1.151	INVESTIMENTOS NO ENSINO EM TEMPO INTEGRAL - ETI - ENSINO FUNDAMENTAL					100.000,00	100.000,00
	1.152	AQUISIÇÃO DE MÓVEIS, MÁQUINAS E EQUIPAMENTOS PARA O ENSINO INFANTIL					300.000,00	300.000,00
	1.153	CONSTRUÇÃO, EXPANSÃO E/OU RESTAURAÇÃO DA REDE FÍSICA DO ENSINO INFANTIL					420.000,00	420.000,00
	1.155	CONSTRUÇÃO, AMPLIAÇÃO E RESTAURAÇÃO DE UNIDADES PRÉ-ESCOLARES	200.000,00		140.000,00	300.000,00		640.000,00
	1.904	CONSTRUÇÃO DE ESCOLA PROFISSIONALIZANTE		99.000,00	68.000,00	68.000,00	68.000,00	303.000,00
	1.936	AQUISIÇÃO DE EQUIPAMENTOS DIVERSOS PARA O ENSINO FUNDAMENTAL				325.000,00	611.000,00	936.000,00
	1.937	AQUISIÇÃO DE EQUIPAMENTOS DIVERSOS PARA A EDUCAÇÃO INFANTIL				250.000,00		250.000,00
	1.938	CONSTRUÇÃO, AMPLIAÇÃO E/OU RESTAURAÇÃO DE UNIDADES ESCOLARES INCLUINDO QUADRAS POLIESPORTIVAS				3.020.000,00	1.900.000,00	4.920.000,00
	1.939	AQUISIÇÃO/DESAPROPRIAÇÃO DE IMÓVEIS PARA O ENSINO FUNDAMENTAL				230.000,00	310.000,00	540.000,00
	2.125	PROGRAMA DE ALFABETIZAÇÃO NA IDADE CERTA				24.000,00		24.000,00
	2.127	MANUTENÇÃO DO ENSINO EM TEMPO INTEGRAL - ETI - ENSINO FUNDAMENTAL					225.000,00	225.000,00
	2.128	MANUTENÇÃO DO ENSINO DE TEMPO INTEGRAL - ETI - ENSINO INFANTIL					130.000,00	130.000,00
	2.129	APOIO ADMINISTRATIVO ÀS AÇÕES DA SECRETARIA MUNICIPAL DE EDUCAÇÃO, CULTURA, ESPORTES, LAZER, JUVENTUDE E TURISMO	3.543.360,00		5.383.750,00	5.022.650,00	6.664.930,00	20.614.690,00
	2.130	ALIMENTAÇÃO SUPLEMENTAR PARA ESTUDANTES		1.140.000,00	811.000,00	1.055.000,00	1.318.000,00	4.324.000,00
	2.131	TRANSPORTE ESCOLAR DE QUALIDADE PARA A PRIMEIRA INFÂNCIA (EDUCAÇÃO INFANTIL)					863.000,00	863.000,00
	2.132	APOIO À PRIMEIRA INFÂNCIA (MANUTENÇÃO DA EDUCAÇÃO INFANTIL)					571.490,00	571.490,00



Prefeitura Municipal de Bom Conselho

RUA VIDAL DE NEGREIROS, 43 - CENTRO - 55.330-000 - Bom Conselho/ PE
CNPJ: 11.285.954/0001-04

Usuário: Padrão

Chave de Autenticação

2160-5258-521

Página

15 / 16

Valores Previstos na Despesa PPA por Ações/Unidade Orçamentária

Unidade gestora	Unidade orçamentária	Ação	Valor global	2022	2023	2024	PPA 2022 - 2025 - Valores em R\$ 2025	Total
		2.133		1.852.000,00	3.333.000,00	3.534.000,00	5.798.000,00	14.517.000,00
		2.135		250.000,00	421.000,00	321.000,00		992.000,00
		2.136		384.000,00	316.000,00	256.000,00	256.000,00	1.212.000,00
		2.138		266.000,00	216.000,00	166.000,00	166.000,00	814.000,00
		2.157					40.000,00	40.000,00
		2.187		30.000,00	26.000,00	26.000,00	26.000,00	108.000,00
		2.197		555.000,00	1.243.700,00	1.543.700,00	1.813.700,00	5.156.100,00
		2.917		20.000,00	19.000,00	19.000,00	16.000,00	74.000,00
		Total unidade orçamentária		11.669.260,00	13.871.450,00	16.324.350,00	21.921.120,00	63.786.180,00
	11002 - DIRETORIAS DE POLÍTICA PEDAGÓGICA E DE EDUCAÇÃO DO CAMPO							
		2.107					40.000,00	40.000,00
		2.918		33.000,00	30.000,00	30.000,00	30.000,00	123.000,00
		2.923		17.000,00	17.000,00	17.000,00	17.000,00	68.000,00
		Total unidade orçamentária		50.000,00	47.000,00	47.000,00	87.000,00	231.000,00
	11003 - DIRETORIAS DE ADMINISTRAÇÃO, CONTÁBIL E DE PRESTAÇÃO DE CONTAS							
		0.107		150.000,00	134.700,00	134.700,00	130.000,00	549.400,00
		0.304		166.000,00	110.000,00	110.000,00	110.000,00	496.000,00
		Total unidade orçamentária		316.000,00	244.700,00	244.700,00	240.000,00	1.045.400,00
	14006 - FUNDEB							
		1.171		882.300,00	1.235.000,00	365.000,00	885.000,00	3.367.300,00
		1.783		150.000,00	75.000,00	55.000,00	70.000,00	350.000,00
		1.784		508.500,00	350.000,00	230.000,00	480.000,00	1.568.500,00
		1.787		525.000,00	430.000,00	310.000,00	710.000,00	1.975.000,00
		1.788		257.500,00	260.000,00	160.000,00	210.000,00	887.500,00
		2.950		21.119.400,00	28.990.580,00	35.850.760,00	43.491.820,00	129.452.560,00
		2.951		4.243.000,00	4.684.400,00	3.868.100,00	7.339.580,00	20.135.080,00
		2.952		8.536.300,00	9.180.020,00	6.902.140,00	10.918.600,00	35.537.060,00
		2.953				840.000,00	656.000,00	1.496.000,00

PORTAL DA TRANSPARENCIA
http://ouvidi-solucoes.inf.br/transparenciaMunicipal/download/51-202503029104416.pdf
assinado por: idUser_239



Prefeitura Municipal de Bom Conselho

RUA VIDAL DE NEGREIROS, 43 - CENTRO - 55.330-000 - Bom Conselho/ PE
CNPJ: 11.285.954/0001-04

Modelo: Padrão

Chave de Autenticação

2160-5258-521

Página

16 / 16

Valores Previstos na Despesa PPA por Ações/Unidade Orçamentária

Unidade gestora	Valor global	2022	2023	2024	PPA 2022 - 2025 - Valores em R\$	
Unidade orçamentária					2025	Total
Ação						
Total unidade orçamentária		36.222.000,00	45.205.000,00	48.581.000,00	64.761.000,00	194.769.000,00
Total unidade gestora		48.257.260,00	59.368.150,00	65.197.050,00	87.009.120,00	259.831.580,00
Município de Bom Conselho						
14004 - RPPS - FUNDO MUNICIPAL DE PREVIDÊNCIA						
0.302 AMORTIZAÇÃO DE DÍVIDAS PÚBLICAS				10.000,00	10.000,00	28.800,00
1.600 EXECUÇÃO DE OBRAS, AQUISIÇÃO DE MÓVEIS, MÁQUINAS E EQUIPAMENTOS DIVERSOS		20.000,00		35.000,00	35.000,00	125.000,00
2.100 INDENIZAÇÕES E RESTITUIÇÕES DO RPPS		20.000,00		20.000,00	20.000,00	80.000,00
2.101 PRECATÓRIOS E SENTENÇAS JUDICIAIS DO RPPS		20.000,00	20.000,00	20.000,00	19.745,20	79.745,20
2.501 CAPACITAÇÃO, TREINAMENTO E QUALIFICAÇÃO DE AGENTES PÚBLICOS MUNICIPAIS DO RPPS, INCLUSIVE CONSELHEIROS MUNICIPAIS		50.000,00	65.000,00	80.000,00	80.000,00	275.000,00
2.503 MANUTENÇÃO DAS ATIVIDADES PREVIDENCIÁRIAS DO RPPS (DESPESAS COM APOSENTADORIAS E PENSÕES) - FOLHA DE RESPONSABILIDADE DO RPPS	16.843.080,00		18.615.200,00	19.705.000,00	21.140.000,00	76.303.280,00
2.941 GESTÃO ADMINISTRATIVA DO RPPS	666.920,00		568.300,00	655.800,00	690.254,80	2.581.274,80
2.999 RESERVA DE CONTINGÊNCIA	115.000,00		500.000,00	3.438.000,00	4.500.000,00	8.553.000,00
4.2 COMPENSAÇÃO FINANCEIRA ENTRE REGIMES (RPPS/RGPS)	10.000,00		10.000,00	10.200,00	5.000,00	35.200,00
Total unidade orçamentária	17.745.000,00	17.745.000,00	19.842.300,00	23.974.000,00	26.500.000,00	88.061.300,00
Total unidade gestora	17.745.000,00	17.745.000,00	19.842.300,00	23.974.000,00	26.500.000,00	88.061.300,00
Câmara Municipal de Bom Conselho						
1001 - CÂMARA MUNICIPAL						
1.1 AQUISIÇÃO DE VEICULO PARA CÂMARA		100.000,00	200.000,00	200.000,00	250.000,00	750.000,00
1.4 CONTRUÇÃO, REFORMA E AMPLIAÇÃO DO PRÉDIO DA CÂMARA		100.000,00		420.000,00	300.000,00	1.140.000,00
1.930 AQUISIÇÃO DE MÓVEIS, MAQUINAS E EQUIPAMENTOS DIVERSOS PARA A CÂMARA		20.000,00	45.000,00	45.000,00	45.000,00	155.000,00
1.947 AQUISIÇÃO DE IMÓVEIS PARA O PODER LEGISLATIVO					150.000,00	150.000,00
2.1 MANUTENÇÃO DAS ATIVIDADES LEGISLATIVAS	1.940.000,00		2.345.000,00	2.365.000,00	2.285.000,00	8.935.000,00
2.2 MANUTENÇÃO DOS SERVIÇOS ADMINISTRATIVOS DA CÂMARA	1.897.200,00		2.438.000,00	2.918.000,00	3.188.000,00	10.441.200,00
2.3 MANUTENÇÃO DAS ATIVIDADES DO CERIMONIAL	15.000,00		18.000,00	18.000,00	68.000,00	119.000,00
2.4 MANUTENÇÃO DA CONTROLADORIA INTERNA	127.800,00		134.000,00	134.000,00	140.000,00	535.800,00
2.963 DESENVOLVIMENTO DAS ATIVIDADES LEGISLATIVAS - VERBAS DE GABINETE					624.000,00	624.000,00
Total unidade orçamentária			5.500.000,00	6.100.000,00	7.050.000,00	22.850.000,00
Total unidade gestora			5.500.000,00	6.100.000,00	7.050.000,00	22.850.000,00
Total geral			24.342.300,00	186.961.000,00	240.570.000,00	721.531.000,00

PORTAL DA TRANSPARENCIA
http://ouvidir-solucoes.inf.br/transparenciaMunicipal/download/51-202503029104416.pdf
assinado por: idUser 239



Prefeitura Municipal de Bom Conselho

RUA VIDAL DE NEGREIROS, 55-330-000 - Bom Conselho/ PE
CNPJ: 11.285.954/0001-00

Usuário: Padrão

Chave de Autenticação
1564-2870-898

Página
1 / 25

Valores Previstos na Receita PPA Consolidado - Valores Brutos

RECEITAS

PPA 2022 - 2025 Valores em R\$

Natureza	Especificação	Tipo redutora	Valor global	2022	2023	2024	2025
	Receitas Correntes			109.566.000,00	136.656.000,00	152.215.000,00	208.670.000,00
	Impostos, Taxas e Contribuições de Melhoria			5.384.000,00	5.300.000,00	6.557.000,00	6.269.000,00
	Impostos			4.953.000,00	4.688.000,00	6.010.000,00	5.759.000,00
1.1.1.2	Impostos sobre o Patrimônio			1.067.000,00	843.000,00	1.021.000,00	981.000,00
1.1.1.2.50	Imposto Sobre A Propriedade Predial E Territorial Urbana			765.000,00	544.000,00	499.000,00	609.000,00
1.1.1.2.50.0.1	Imp. Sob. A Prop. Predial E Territorial Urbana			219.000,00	208.000,00	236.000,00	223.000,00
1.1.1.2.50.0.1.01	Imposto Predial			200.000,00	190.000,00	211.000,00	200.000,00
1.1.1.2.50.0.1.02	Imposto Predial			200.000,00	190.000,00	211.000,00	200.000,00
1.1.1.2.50.0.1.02	Imposto Territorial Urbano			19.000,00	18.000,00	25.000,00	23.000,00
1.1.1.2.50.0.2	Imposto Territorial Urbano			19.000,00	18.000,00	25.000,00	23.000,00
1.1.1.2.50.0.2	Imp. S/ A Prop. Predial e Territorial Urbana - Multas E Juros			9.000,00	12.000,00	4.000,00	12.000,00
1.1.1.2.50.0.3	Imp. S/ A Prop. Predial e Territorial Urbana - Multas E Juros			9.000,00	12.000,00	4.000,00	12.000,00
1.1.1.2.50.0.3	Imp. S/ A Prop. Predial E Territorial Urbana - Dívida Ativa			507.000,00	321.000,00	254.000,00	368.000,00
1.1.1.2.50.0.4	Imp. S/ A Prop. Predial E Territorial Urbana - Dívida Ativa			507.000,00	321.000,00	254.000,00	368.000,00
1.1.1.2.50.0.4	Imp. S/ A Prop. Pre. e Territ.Urb. - Dívida Ativa - Multas E Juros			30.000,00	3.000,00	5.000,00	6.000,00
1.1.1.2.50.0.4	Imp. S/ A Prop. Pre. e Territ.Urb. - Dívida Ativa - Multas E Juros			30.000,00	3.000,00	5.000,00	6.000,00
1.1.1.2.53	Imp S/ Trans Inter-Vivos De Bens Imóveis			302.000,00	299.000,00	522.000,00	372.000,00
1.1.1.2.53.0.1	Imp S/ Trans Inter-Vivos De Bens Imóveis - Principal			244.000,00	269.000,00	519.000,00	342.000,00
1.1.1.2.53.0.2	Imp S/ Trans Inter-Vivos De Bens Imóveis - Principal			244.000,00	269.000,00	519.000,00	342.000,00
1.1.1.2.53.0.2	Imp S/ Trans Inter-Vivos de Bens Imóveis - Multas e Juros			8.000,00	10.000,00	1.000,00	10.000,00
1.1.1.2.53.0.2	Imp S/ Trans Inter-Vivos de Bens Imóveis - Multas e Juros			8.000,00	10.000,00	1.000,00	10.000,00
1.1.1.2.53.0.3	Imp S/ Trans Inter-Vivos De Bens Imóveis - Dívida Ativa			40.000,00	10.000,00	1.000,00	10.000,00
1.1.1.2.53.0.3	Imp S/ Trans Inter-Vivos De Bens Imóveis - Dívida Ativa			40.000,00	10.000,00	1.000,00	10.000,00
1.1.1.2.53.0.4	ITBI - Dívida Ativa - Multas E Juros			10.000,00	10.000,00	1.000,00	10.000,00
1.1.1.2.53.0.4	ITBI - Dívida Ativa - Multas E Juros			10.000,00	10.000,00	1.000,00	10.000,00
1.1.1.3	Impostos sobre a Renda e Proventos de Qualquer Natureza			2.432.000,00	2.672.000,00	3.484.000,00	2.733.000,00
1.1.1.3.03	Imposto sobre a Renda - Retido na Fonte			2.432.000,00	2.672.000,00	3.484.000,00	2.733.000,00
1.1.1.3.03.1	Imposto sobre a Renda - Retido na Fonte - Trabalho			2.224.000,00	2.472.000,00	3.281.000,00	2.678.000,00
1.1.1.3.03.1.1	Imposto sobre a Renda - Retido na Fonte - Trabalho - Principal			2.224.000,00	2.472.000,00	3.266.000,00	2.678.000,00
1.1.1.3.03.1.1	Imposto sobre a Renda - Retido na Fonte - Trabalho - Principal			2.224.000,00	2.472.000,00	3.266.000,00	2.678.000,00
1.1.1.3.03.1.2	Imposto sobre a Renda - Retido na Fonte - Trabalho - Multas e Juros					5.000,00	
1.1.1.3.03.1.2	Imposto sobre a Renda - Retido na Fonte - Trabalho - Multas e Juros					5.000,00	
1.1.1.3.03.1.3	Imposto sobre a Renda - Retido na Fonte - Trabalho - Dívida Ativa					5.000,00	

assinado por: idUser 239



Prefeitura Municipal de Bom Conselho

RUA VIDAL DE NEGREIROS, 43 - CENTRO - 55.330-000 - Bom Conselho/ PE
CNPJ: 11.285.954/0001-04

Usuário: Padrão

Chave de Autenticação
1564-2870-898

Página
2 / 25

Valores Previstos na Receita PPA Consolidado - Valores Brutos

RECEITAS				PPA 2022 - 2025 Valores em R\$			
Natureza	Especificação	Tipo redutora	Valor global	2022	2023	2024	2025
	Imposto sobre a Renda - Retido na Fonte - Trabalho - Dívida Ativa					5.000,00	
03.1.4	Imposto sobre a Renda - Retido na Fonte - Trabalho - Dívida Ativa - Multas e Juros					5.000,00	
	Imposto sobre a Renda - Retido na Fonte - Trabalho - Dívida Ativa - Multas e Juros					5.000,00	
1.1.3.03.4	Imposto sobre a Renda - Retido na Fonte - Outros Rendimentos			208.000,00	200.000,00	203.000,00	55.000,00
1.1.3.03.4.1	Imposto sobre a Renda - Retido na Fonte - Outros Rendimentos - Principal			208.000,00	200.000,00	200.000,00	55.000,00
	Imposto sobre a Renda - Retido na Fonte - Outros Rendimentos - Principal			208.000,00	200.000,00	200.000,00	55.000,00
1.1.3.03.4.2	Imposto sobre a Renda - Retido na Fonte - Outros Rendimentos - Multas e Juros					1.000,00	
	Imposto sobre a Renda - Retido na Fonte - Outros Rendimentos - Multas e Juros					1.000,00	
1.1.3.03.4.3	Imposto sobre a Renda - Retido na Fonte - Outros Rendimentos - Dívida Ativa					1.000,00	
	Imposto sobre a Renda - Retido na Fonte - Outros Rendimentos - Dívida Ativa					1.000,00	
1.1.1.3.03.4.4	Imposto sobre a Renda - Retido na Fonte - Outros Rendimentos - Dívida Ativa - Multas e Juros					1.000,00	
	Imposto sobre a Renda - Retido na Fonte - Outros Rendimentos - Dívida Ativa - Multas e Juros					1.000,00	
1.1.1.4	Impostos sobre a Produção, Circulação de Mercadorias e Serviços			1.454.000,00	1.173.000,00	1.505.000,00	2.045.000,00
1.1.1.4.51	Impostos Sobre Serviços			1.454.000,00	1.173.000,00	1.505.000,00	2.045.000,00
1.1.1.4.51.1	Imposto Sobre Serviços De Qualquer Natureza - Issqn			1.454.000,00	1.173.000,00	1.505.000,00	2.045.000,00
1.1.1.4.51.1.1	Imposto Sobre Serviços De Qualquer Natureza			1.388.000,00	1.143.000,00	1.497.000,00	2.037.000,00
1.1.1.4.51.1.1.01	Imposto Sobre Serviços De Qualquer Natureza - Isqn			1.190.000,00	933.000,00	1.282.000,00	1.650.000,00
	Imposto Sobre Serviços De Qualquer Natureza - Isqn			1.190.000,00	933.000,00	1.282.000,00	1.650.000,00
1.1.1.4.51.1.1.02	Imposto Sobre Serviços De Qualquer Natureza - Simples Nacional			198.000,00	210.000,00	215.000,00	387.000,00
	Imposto Sobre Serviços De Qualquer Natureza - Simples Nacional			198.000,00	210.000,00	215.000,00	387.000,00
1.1.1.4.51.1.2	Imposto Sobre Serviços De Qualquer Natureza - Multas E Juros			8.000,00	10.000,00	4.000,00	4.000,00
1.1.1.4.51.1.2.01	Imposto Sobre Serviços De Qualquer Natureza - ISQN - Multas e Juros				10.000,00	4.000,00	4.000,00
	Imposto Sobre Serviços De Qualquer Natureza - ISQN - Multas e Juros				10.000,00	4.000,00	4.000,00
1.1.1.4.51.1.2.02	Imposto Sobre Serviços De Qualquer Natureza - Simples Nacional - Multas E Juros			8.000,00			
	Imposto Sobre Serviços De Qualquer Natureza - Simples Nacional - Multas E Juros			8.000,00			
1.1.1.4.51.1.3	Imposto Sobre Serviços De Qualquer Natureza - Dívida Ativa			50.000,00	10.000,00	3.000,00	2.000,00
	Imposto Sobre Serviços De Qualquer Natureza - Dívida Ativa			50.000,00	10.000,00	3.000,00	2.000,00

assinado por: idUser 239
PORTAL DA TRANSPARENCIA
http://portal.transparencia.municipal.gov.br/transparencia/solucoes/inf/portal/transparencia/municipal/portal/04416.pdf



Prefeitura Municipal de Bom Conselho

RUA VIDAL DE NEGREIROS, 43 - CENTRO - 55.330-000 - Bom Conselho/ PE
CNPJ: 11.285.954/0001-04

Usuário: Padrão

Chave de Autenticação
1564-2870-898

Página
3 / 25

Valores Previstos na Receita PPA Consolidado - Valores Brutos

RECEITAS				PPA 2022 - 2025 Valores em R\$			
Natureza	Especificação	Tipo redutora	Valor global	2022	2023	2024	2025
	Ativa						
.51.1.4	Imp. S/ Serv. De Qualquer Natureza - Dívida Ativa - Multas E Juros			8.000,00	10.000,00	1.000,00	2.000,00
	Imp. S/ Serv. De Qualquer Natureza - Dívida Ativa - Multas E Juros			8.000,00	10.000,00	1.000,00	2.000,00
	Taxas			430.500,00	611.000,00	546.000,00	509.000,00
.2.1	Taxas pelo Exercício do Poder de Polícia			397.500,00	535.000,00	493.000,00	432.000,00
.2.1.01	Taxas de Inspeção, Controle e Fiscalização			392.500,00	530.000,00	488.000,00	427.000,00
.2.1.01.0.1	Taxas De Inspeção, Controle E Fiscalização - Outras			392.500,00	530.000,00	488.000,00	427.000,00
.2.1.01.0.1.01	Taxa De Serviços Administrativos			48.000,00	40.000,00	3.000,00	20.000,00
.2.1.01.0.1.01.01	Taxa De Serviços Administrativos - Prefeitura			48.000,00	40.000,00	3.000,00	20.000,00
	Taxa De Serviços Administrativos - Prefeitura			48.000,00	40.000,00	3.000,00	20.000,00
.2.1.01.0.1.02	Taxa De Licença Para Fun. De Estab. Com. , Ind. E Pres. De Serv.			148.000,00	170.000,00	200.000,00	205.000,00
	Taxa De Licença Para Fun. De Estab. Com. , Ind. E Pres. De Serv.			148.000,00	170.000,00	200.000,00	205.000,00
.1.2.1.01.0.1.03	Taxa De Publicidade Comercial			1.000,00	1.000,00	1.000,00	1.000,00
	Taxa De Publicidade Comercial			1.000,00	1.000,00	1.000,00	1.000,00
.1.2.1.01.0.1.04	Taxa De Apreensão E Depósito			500,00	1.000,00	1.000,00	1.000,00
.1.2.1.01.0.1.04.01	Taxa De Apreensão E Depósito - Prefeitura			500,00	1.000,00	1.000,00	1.000,00
	Taxa De Apreensão E Depósito - Prefeitura			500,00	1.000,00	1.000,00	1.000,00
.1.2.1.01.0.1.05	Taxa de Funcionamento de Estabelecimento em Horário Especial				1.000,00	1.000,00	1.000,00
	Taxa de Funcionamento de Estabelecimento em Horário Especial				1.000,00	1.000,00	1.000,00
.1.2.1.01.0.1.06	Taxa De Licença Para Execução De Obras			25.000,00	34.000,00	28.000,00	11.000,00
	Taxa De Licença Para Execução De Obras			25.000,00	34.000,00	28.000,00	11.000,00
.1.2.1.01.0.1.07	Taxa de Serviço de Engenharia				1.000,00	1.000,00	3.000,00
	Taxa de Serviço de Engenharia				1.000,00	1.000,00	3.000,00
.1.2.1.01.0.1.08	Taxa De Autorização De Funcionamento De Transporte			500,00	59.000,00	40.000,00	31.000,00
	Taxa De Autorização De Funcionamento De Transporte			500,00	59.000,00	40.000,00	31.000,00
.1.2.1.01.0.1.09	Taxa De Utilização De Área De Domínio Público			28.000,00	1.000,00	1.000,00	1.000,00
.1.2.1.01.0.1.09.01	Taxa De Utilização De Área De Domínio Público - Prefeitura			28.000,00	1.000,00	1.000,00	1.000,00
	Taxa De Utilização De Área De Domínio Público - Prefeitura			28.000,00	1.000,00	1.000,00	1.000,00
.1.2.1.01.0.1.10	Taxa De Aprovação Do Projeto De Construção Civil			500,00	12.000,00	19.000,00	10.000,00
	Taxa De Aprovação Do Projeto De Construção Civil			500,00	12.000,00	19.000,00	10.000,00
.1.2.1.01.0.1.11	Taxa De Alinhamento e Nivelamento			500,00	1.000,00	1.000,00	1.000,00
	Taxa De Alinhamento e Nivelamento			500,00	1.000,00	1.000,00	1.000,00
.1.2.1.01.0.1.12	Taxa De Apreensão, Depósito ou Liberação de Animais			500,00	19.000,00	12.000,00	7.000,00
	Taxa De Apreensão, Depósito ou Liberação de Animais			500,00	19.000,00	12.000,00	7.000,00
.1.2.1.01.0.1.13	Taxa De Mercados, Feiras E Matadouros			140.000,00			
	Taxa De Mercados, Feiras E Matadouros			140.000,00			
.1.2.1.01.0.1.14	Taxa de Mercados, Feira e Matadouros				190.000,00	180.000,00	135.000,00

assinado por: idUser 239

PORTAL DA TRANSPARÊNCIA
http://portal.transparencia.municipal.gov.br
download/51-20225032391047167.pdf



Prefeitura Municipal de Bom Conselho

RUA VIDAL DE NEGREIROS, 43 - CENTRO - 55.330-000 - Bom Conselho/ PE
CNPJ: 11.285.954/0001-04

Usuário: Padrão	Chave de Autenticação 1564-2870-898	Página 5 / 25
-----------------	--	------------------

Valores Previstos na Receita PPA Consolidado - Valores Brutos

RECEITAS				PPA 2022 - 2025 Valores em R\$			
Natureza	Especificação	Tipo redutora	Valor global	2022	2023	2024	2025
	Contribuição do Servidor - Pessoal Cedido				1.000,00		16.000,00
.01.2	CPSSS - Servidor Civil Inativo			1.000,00	4.000,00	4.000,00	10.000,00
.01.2.1	Contribuição dos Inativos Cíveis para o RPPS - Principal			1.000,00	4.000,00	4.000,00	10.000,00
	Contribuição dos Inativos Cíveis para o RPPS - Principal			1.000,00	4.000,00	4.000,00	10.000,00
.1.5.01.3	CPSSS - Servidor Civil - Pensionistas				1.300,00		
.1.5.01.3.1	Contribuição dos Pensionistas Cíveis para o RPPS - Principal				1.300,00		
	Contribuição dos Pensionistas Cíveis para o RPPS - Principal				1.300,00		
.1.5.02	CPSSS Patronal		1.000,00	1.000,00			68.000,00
.1.5.02.1	CPSSS Patronal - Servidor Civil		1.000,00	1.000,00			68.000,00
.1.5.02.1.1	Contribuição Patronal		1.000,00	1.000,00			68.000,00
.1.5.02.1.1.01	Contribuição Patronal - Pessoal Cedido		1.000,00	1.000,00			22.000,00
	Contribuição Patronal - Pessoal Cedido		1.000,00	1.000,00			22.000,00
.1.5.02.1.1.02	Contribuição Alíquota Suplementar - Pessoal Cedido						46.000,00
	Contribuição Alíquota Suplementar - Pessoal Cedido						46.000,00
.2.4	Contribuição para o Custeio do Serviço de Iluminação Pública		1.312.000,00	1.421.000,00	1.375.000,00		1.431.000,00
.2.4.1	Contribuição Para O Custeio Do Serviço De Iluminação Pública		1.312.000,00	1.421.000,00	1.375.000,00		1.431.000,00
.2.4.1.50	Contribuição Para O Custeio Do Serviço De Iluminação Pública		1.312.000,00	1.421.000,00	1.375.000,00		1.431.000,00
.2.4.1.50.0.1	Contribuição Para O Custeio Do Serviço De Iluminação Pública - Principal		1.312.000,00	1.421.000,00	1.375.000,00		1.431.000,00
	Contribuição Para O Custeio Do Serviço De Iluminação Pública - Principal		1.312.000,00	1.421.000,00	1.375.000,00		1.431.000,00
.3	Receita Patrimonial		726.000,00	806.000,00	1.257.000,00		1.729.000,00
.3.2	Valores Mobiliários		543.000,00	806.000,00	1.257.000,00		1.702.000,00
.3.2.1	Juros e Correções Monetárias		543.000,00	806.000,00	1.257.000,00		1.702.000,00
.3.2.1.01	Remuneração De Depósitos Bancários		360.000,00	352.000,00	887.000,00		1.524.000,00
.3.2.1.01.0.1	Remuneração De Depósitos Bancários		360.000,00	352.000,00	887.000,00		1.524.000,00
.3.2.1.01.0.1.02	Remuneração De Depósitos Bancários - Educação		250.000,00	215.000,00	255.000,00		409.000,00
.3.2.1.01.0.1.02.01	Rec.Rem.Dep.Banc.Rec.Vinc-Fundeb-Principal		100.000,00	100.000,00	85.000,00		200.000,00
	Rec.Rem.Dep.Banc.Rec.Vinc-Fundeb-Principal		100.000,00	100.000,00	85.000,00		200.000,00
.3.2.1.01.0.1.02.02	Rec.Rem.Dep.Banc.Rec.Vinc-Fundeb-VAAF			1.000,00	2.000,00		1.000,00
	Rec.Rem.Dep.Banc.Rec.Vinc-Fundeb-VAAF			1.000,00	2.000,00		1.000,00
.3.2.1.01.0.1.02.03	Rec.Rem.Dep.Banc.Rec.Vinc-Fundeb-VAAT			1.000,00	2.000,00		1.000,00
	Rec.Rem.Dep.Banc.Rec.Vinc-Fundeb-VAAT			1.000,00	2.000,00		1.000,00
.3.2.1.01.0.1.02.04	Rec.Rem.Dep.Banc.Rec.Vinc-Fundeb-VAAR			1.000,00	1.000,00		1.000,00
	Rec.Rem.Dep.Banc.Rec.Vinc-Fundeb-VAAR			1.000,00	1.000,00		1.000,00
.3.2.1.01.0.1.02.05	Rec.Rem.Dep.Banc.Rec.Vinc-MDE		100.000,00	92.000,00	30.000,00		2.000,00
	Rec.Rem.Dep.Banc.Rec.Vinc-MDE		100.000,00	92.000,00	30.000,00		2.000,00
.3.2.1.01.0.1.02.06	Rec.Rem.Dep.Banc.Rec.Vinc-Salário Educação		50.000,00	14.000,00	15.000,00		17.000,00
	Rec.Rem.Dep.Banc.Rec.Vinc-Salário Educação		50.000,00	14.000,00	15.000,00		17.000,00

assinado por: idUser 239

ORIGINAL DA TRANSMISSÃO PARECER
https://trouidit-souloesintor/transparencia/municipal/dowmload/ST-202503291616.pdf



Prefeitura Municipal de Bom Conselho

RUA VIDAL DE NEGREIROS, 43 - CENTRO - 55.330-000 - Bom Conselho/ PE
CNPJ: 11.285.954/0001-04

Usuário: Padrão	Chave de Autenticação 1564-2870-898	Página 6 / 25
-----------------	--	------------------

Valores Previstos na Receita PPA Consolidado - Valores Brutos

RECEITAS				PPA 2022 - 2025 Valores em R\$			
Natureza	Especificação	Tipo redutora	Valor global	2022	2023	2024	2025
.01.0.1.02.07	Rec.Rem.Dep.Banc.Rec.Vinc-PDDE				1.000,00	1.000,00	1.000,00
	Rec.Rem.Dep.Banc.Rec.Vinc-PDDE				1.000,00	1.000,00	1.000,00
.01.0.1.02.08	Rec.Rem.Dep.Banc.Rec.Vinc-PNAE				1.000,00	5.000,00	28.000,00
	Rec.Rem.Dep.Banc.Rec.Vinc-PNAE				1.000,00	5.000,00	28.000,00
.2.1.01.0.1.02.09	Rec.Rem.Dep.Banc.Rec.Vinc-PNATE				1.000,00	5.000,00	4.000,00
	Rec.Rem.Dep.Banc.Rec.Vinc-PNATE				1.000,00	5.000,00	4.000,00
.3.2.1.01.0.1.02.10	Rec.Rem.Dep.Banc.Rec.Vinc-OUT.FNDE				1.000,00	100.000,00	138.000,00
	Rec.Rem.Dep.Banc.Rec.Vinc-OUT.FNDE				1.000,00	100.000,00	138.000,00
.2.1.01.0.1.02.13	Rec.Rem.Dep.Banc.Rec.Vinc-CONVÊNIOS EDUCAÇÃO-UNIÃO				1.000,00	1.000,00	2.000,00
	Rec.Rem.Dep.Banc.Rec.Vinc-CONVÊNIOS EDUCAÇÃO-UNIÃO				1.000,00	1.000,00	2.000,00
.2.1.01.0.1.02.14	Rec.Rem.Dep.Banc.Rec.Vinc-CONVÊNIOS EDUCAÇÃO-ESTADO				1.000,00	8.000,00	14.000,00
	Rec.Rem.Dep.Banc.Rec.Vinc-CONVÊNIOS EDUCAÇÃO-ESTADO				1.000,00	8.000,00	14.000,00
.3.2.1.01.0.1.03	Remuneração De Depósitos Bancários - Saúde			28.000,00	49.000,00	230.000,00	479.000,00
.3.2.1.01.0.1.03.01	Rec.Rem.Dep.Banc.Rec.Vinc-Fundo Municipal De Saúde - Custeio			25.000,00	40.000,00	130.000,00	360.000,00
	Rec.Rem.Dep.Banc.Rec.Vinc-Fundo Municipal De Saúde - Custeio			25.000,00	40.000,00	130.000,00	360.000,00
.3.2.1.01.0.1.03.02	Rec.Rem.Dep.Banc.Rec.Vinc - FUNDO MUNICIPAL DE SAÚDE - INVESTIMENTO				4.000,00	60.000,00	70.000,00
	Rec.Rem.Dep.Banc.Rec.Vinc - FUNDO MUNICIPAL DE SAÚDE - INVESTIMENTO				4.000,00	60.000,00	70.000,00
.3.2.1.01.0.1.03.03	Rec.Rem.Dep.Banc.Rec.Vinc- Convenios De Saúde-União			3.000,00	4.000,00	1.000,00	4.000,00
	Rec.Rem.Dep.Banc.Rec.Vinc- Convenios De Saúde-União			3.000,00	4.000,00	1.000,00	4.000,00
.3.2.1.01.0.1.03.04	Rec.Rem.Dep.Banc.Rec.Vinc- Convenios De Saúde-Estado				1.000,00	39.000,00	45.000,00
	Rec.Rem.Dep.Banc.Rec.Vinc- Convenios De Saúde-Estado				1.000,00	39.000,00	45.000,00
.3.2.1.01.0.1.04	Remuneração De Depósitos Bancários - Assistência Social			19.500,00	14.000,00	134.000,00	185.000,00
.3.2.1.01.0.1.04.01	Rec.Rem.Dep.Banc.Rec.Vinc-Fnas			18.000,00	12.000,00	130.000,00	180.000,00
	Rec.Rem.Dep.Banc.Rec.Vinc-Fnas			18.000,00	12.000,00	130.000,00	180.000,00
.3.2.1.01.0.1.04.02	Rec.Rem.Dep.Banc.Rec.Vinc-Fundeca			1.000,00	1.000,00	1.000,00	1.000,00
	Rec.Rem.Dep.Banc.Rec.Vinc-Fundeca			1.000,00	1.000,00	1.000,00	1.000,00
1.3.2.1.01.0.1.04.04	Rec.Rem.Dep.Banc.Rec.Vinc-Convênios Fnas			500,00	1.000,00	3.000,00	4.000,00
	Rec.Rem.Dep.Banc.Rec.Vinc-Convênios Fnas			500,00	1.000,00	3.000,00	4.000,00
1.3.2.1.01.0.1.05	Remuneração De Outros Dep. Recursos Não Vinculados			32.500,00	16.000,00	97.000,00	351.000,00
1.3.2.1.01.0.1.05.01	Remuneração De Outros Dep. Recursos Não Vinculados - Fms			2.000,00	8.000,00	20.000,00	50.000,00
	Remuneração De Outros Dep. Recursos Não Vinculados - Fms			2.000,00	8.000,00	20.000,00	50.000,00
1.3.2.1.01.0.1.05.02	Remuneração de Outros Dep. Recursos Não vinculados-PM				7.000,00	40.000,00	100.000,00
	Remuneração de Outros Dep. Recursos Não vinculados-				7.000,00	40.000,00	100.000,00

PORTAL DA TRANSPARENCIA
https://portal.transparencia.munic.gov.br/transparencia/portalMunicipal/download/51-202503029-TD4716.pdf
assinado por: idUser 239



Prefeitura Municipal de Bom Conselho

RUA VIDAL DE NEGREIROS, 43 - CENTRO - 55.330-000 - Bom Conselho/ PE
CNPJ: 11.285.954/0001-04

Usuário: Padrão

Chave de Autenticação
1564-2870-898

Página
7 / 25

Valores Previstos na Receita PPA Consolidado - Valores Brutos

RECEITAS				PPA 2022 - 2025 Valores em R\$			
Natureza	Especificação	Tipo redutora	Valor global	2022	2023	2024	2025
01.0.1.05.03	PM Remuneração De Outros Dep. Recursos Não Vinculados - Fmas			500,00	1.000,00	1.000,00	1.000,00
	Remuneração De Outros Dep. Recursos Não Vinculados - Fmas			500,00	1.000,00	1.000,00	1.000,00
2.1.01.0.1.05.99	Remuneração De Outros Dep. Rec. Não Vinculados - Diversos			30.000,00		36.000,00	200.000,00
	Remuneração De Outros Dep. Rec. Não Vinculados - Diversos			30.000,00		36.000,00	200.000,00
2.1.01.0.1.99	Remuneração De Depósitos Bancários - Outros			30.000,00	58.000,00	171.000,00	100.000,00
2.1.01.0.1.99.01	Rec.Rem.Dep.Banc.Rec.Vinc-Outros Convênios-União			20.000,00	20.000,00	50.000,00	67.000,00
	Rec.Rem.Dep.Banc.Rec.Vinc-Outros Convênios-União			20.000,00	20.000,00	50.000,00	67.000,00
2.1.01.0.1.99.02	Rec.Rem.Dep.Banc.Rec.Vinc-Outros Convênios-Estado					1.000,00	3.000,00
	Rec.Rem.Dep.Banc.Rec.Vinc-Outros Convênios-Estado					1.000,00	3.000,00
2.1.01.0.1.99.99	Rec.Rem.Dep.Banc.Rec.Vinc-Outras			10.000,00	38.000,00	120.000,00	30.000,00
	Rec.Rem.Dep.Banc.Rec.Vinc-Outras			10.000,00	38.000,00	120.000,00	30.000,00
3.2.1.04	Remuneração dos Recursos do Regime Próprio de Previdência Social - RPPS - Principal			183.000,00	454.000,00	370.000,00	178.000,00
3.2.1.04.0.1	Remuneração dos Recursos do Regime Próprio de Previdência Social - RPPS - Principal			183.000,00	454.000,00	370.000,00	178.000,00
3.2.1.04.0.1.01	Remuneração dos Recursos do Regime Próprio de Previdência Social - RPPS - Principal - Renda Fixa			183.000,00	454.000,00	370.000,00	178.000,00
	Remuneração dos Recursos do Regime Próprio de Previdência Social - RPPS - Principal - Renda Fixa			183.000,00	454.000,00	370.000,00	178.000,00
3.6	Cessão de Direitos						27.000,00
3.6.1	Cessão de Direitos						27.000,00
3.6.1.01	Cessão do Direito de Operacionalização de Pagamentos						27.000,00
3.6.1.01.1	Cessão do Direito de Operacionalização de Pagamentos - Poderes Executivo e Legislativo						27.000,00
3.6.1.01.1.1	Cessão do Direito de Operacionalização de Pagamentos - Poder Executivo - Principal						27.000,00
	Cessão do Direito de Operacionalização de Pagamentos - Poder Executivo - Principal						27.000,00
3.9	Demais Receitas Patrimoniais			183.000,00			
3.9.9	Outras Receitas Patrimoniais			183.000,00			
3.9.9.99	Outras Receitas Patrimoniais			183.000,00			
3.9.9.99.0.1	Outras Receitas Patrimoniais - Principal			183.000,00			
	Outras Receitas Patrimoniais - Principal			183.000,00			
1.6	Receita de Serviços			55.000,00	49.700,00	45.000,00	45.000,00
1.6.1	Serviços Administrativos e Comerciais Gerais			55.000,00	49.700,00	45.000,00	45.000,00
1.6.1.1	Serviços Administrativos E Comerciais Gerais			55.000,00	49.700,00	45.000,00	45.000,00
1.6.1.1.01	Serviços Administrativos E Comerciais Gerais			55.000,00	49.700,00	45.000,00	45.000,00
1.6.1.1.01.0.1	Serviços Administrativos E Comerciais Gerais			55.000,00	49.700,00	45.000,00	45.000,00
1.6.1.1.01.0.1.11	Servicos De Abate De Animais			55.000,00	49.700,00	45.000,00	45.000,00
	Servicos De Abate De Animais			55.000,00	49.700,00	45.000,00	45.000,00

assinado por: idUser 239
PORTAL DA TRANSPARENCIA
http://cloud-it-solucoes.rfi.br/transparencia/municipal/download/51-20250329104410.pdf



Prefeitura Municipal de Bom Conselho

RUA VIDAL DE NEGREIROS, 43 - CENTRO - 55.330-000 - Bom Conselho/ PE
CNPJ: 11.285.954/0001-04

Usuário: Padrão

Chave de Autenticação
1564-2870-898

Página
8 / 25

Valores Previstos na Receita PPA Consolidado - Valores Brutos

RECEITAS				PPA 2022 - 2025 Valores em R\$			
Natureza	Especificação	Tipo redutora	Valor global	2022	2023	2024	2025
	Transferências Correntes			97.506.000,00	124.642.000,00	137.627.000,00	192.744.000,00
	Transferências da União e de suas Entidades			55.019.100,00	73.597.000,00	80.763.400,00	129.721.800,00
	Transferências Decorrentes De Participação Na Receita Da União			30.042.000,00	45.336.000,00	46.918.800,00	57.152.800,00
1.1.1.51	Cota-Parte Do Fundo De Participação Dos Municípios - Fpm			30.031.000,00	45.319.000,00	46.906.000,00	57.138.400,00
1.1.1.51.1	Cota-Parte Do Fpm - Cota Mensal			26.621.000,00	40.600.000,00	42.048.000,00	49.722.400,00
1.1.1.51.1.1	Cota-Parte do FPM - Cota Mensal - Principal			26.621.000,00	40.600.000,00	42.048.000,00	49.722.400,00
1.1.1.51.1.1	Cota-Parte do FPM - Cota Mensal - Principal			33.276.250,00	50.750.000,00	52.560.000,00	62.153.000,00
1.1.1.51.1.2	(-) Cota-Parte do FPM - Cota Mensal - Principal	FUNDEB		-6.655.250,00	-10.150.000,00	-10.512.000,00	-12.430.600,00
1.1.1.51.2	Cota-Parte Do Fpm – 1% Cota Entregue No Mês De Dezembro			1.703.000,00	4.719.000,00	4.858.000,00	7.416.000,00
1.1.1.51.2.1	Cota-Parte Do Fpm – 1% Entregue no Mês de Dezembro - Principal			1.703.000,00	2.100.000,00	2.275.000,00	7.416.000,00
1.1.1.51.2.1.01	Cota-Parte Do Fpm – 1% Entregue no Mês de Dezembro - Principal			1.703.000,00	2.100.000,00	2.275.000,00	
1.7.1.1.51.2.1.01	Cota-Parte do FPM – 1% Cota Entregue no Mês de Dezembro						2.487.000,00
1.7.1.1.51.2.1.02	Cota-Parte do FPM – 1% Cota Entregue no Mês de Julho						2.487.000,00
1.7.1.1.51.2.1.03	Cota-Parte do FPM – 1% Cota Entregue no Mês de Julho						2.494.000,00
1.7.1.1.51.2.1.03	Cota-Parte do FPM – 1% Cota Entregue no Mês de Setembro						2.494.000,00
1.7.1.1.51.2.2	Cota-Parte do FPM – 1% Cota Entregue no Mês de Setembro						2.435.000,00
1.7.1.1.51.2.2	Cota-Parte Do Fpm - 1% Cota Entregue no Mês de Julho - Principal				2.100.000,00	2.142.000,00	
1.7.1.1.51.2.3	Cota-Parte Do Fpm - 1% Cota Entregue no Mês de Julho - Principal				2.100.000,00	2.142.000,00	
1.7.1.1.51.2.3	Cota-Parte Do Fpm - 1% Cota Entregue no Mês de Setembro - Principal				519.000,00	441.000,00	
1.7.1.1.51.3	Cota-Parte Do Fpm - 1% Cota Entregue no Mês de Setembro - Principal				519.000,00	441.000,00	
1.7.1.1.51.3.1	Cota-Parte Do Fpm - 1% Cota Entregue No Mês De Julho - Principal			1.707.000,00			
1.7.1.1.51.3.1	Cota-Parte Do Fpm - 1% Cota Entregue No Mês De Julho - Principal			1.707.000,00			
1.7.1.1.52	Cota-Parte Do Fpm - 1% Cota Entregue No Mês De Julho - Principal			1.707.000,00			
1.7.1.1.52	Cota-Parte Do Imposto Sobre A Propriedade Territorial Rural			11.000,00	17.000,00	12.800,00	14.400,00
1.7.1.1.52.0.1	Cota-Parte Do Itr - Principal			11.000,00	17.000,00	12.800,00	14.400,00
1.7.1.1.52.0.1	Cota-Parte Do Itr - Principal			13.750,00	21.250,00	16.000,00	18.000,00
1.7.1.1.2	(-) Cota-Parte Do Itr - Principal	FUNDEB		-2.750,00	-4.250,00	-3.200,00	-3.600,00
1.7.1.1.2	Transf. Da Comp. Fin. Pela Exploração De Recursos Naturais			515.000,00	1.135.000,00	1.489.000,00	1.371.000,00

assinado por: idUser 239

PORTAL DA TRANSPARÊNCIA
http://portal.transparencia.municipal.gov.br/transparenciaMunicipal/download/57202503029f04416.pdf



Prefeitura Municipal de Bom Conselho

RUA VIDAL DE NEGREIROS, 43 - CENTRO - 55.330-000 - Bom Conselho/ PE
CNPJ: 11.285.954/0001-04

Usuário: Padrão

Chave de Autenticação
1564-2870-898

Página
9 / 25

Valores Previstos na Receita PPA Consolidado - Valores Brutos

RECEITAS				PPA 2022 - 2025 Valores em R\$			
Natureza	Especificação	Tipo redutora	Valor global	2022	2023	2024	2025
52	Cota-Parte Da Compensação Financeira Pela Produção De Petróleo			515.000,00	833.000,00	1.272.000,00	1.154.000,00
52.4	Cota-Parte Do Fundo Especial Do Petróleo – Fep			515.000,00	833.000,00	1.272.000,00	1.154.000,00
52.4.1	Cota-Parte Do Fundo Especial Do Petróleo – Fep - Principal			515.000,00	833.000,00	1.272.000,00	1.154.000,00
52.4.1.1	Cota-Parte Do Fundo Especial Do Petróleo – Fep - Principal			515.000,00	833.000,00	1.272.000,00	1.154.000,00
1.2.99	Outras Transferências decorrentes de Compensação Financeira pela Exploração de Recursos Naturais				302.000,00	217.000,00	217.000,00
1.2.99.1	Outras Transferências Decorrentes da Compensação Financeira pela Exploração de Recursos Naturais				302.000,00	217.000,00	217.000,00
1.2.99.1.1	Recursos da Cessão Onerosa do Bônus do Pré-Sal – Principal				302.000,00	217.000,00	217.000,00
1.2.99.1.1.1	Recursos da Cessão Onerosa do Bônus do Pré-Sal – Principal				302.000,00	217.000,00	217.000,00
1.3	Transferências De Recursos Do Sistema Único De Saúde – Sus			15.194.000,00	15.571.000,00	17.843.000,00	28.827.000,00
1.3.50	Transf. De Rec. Sus – Bloco De Manutenção Das Ações E Serviços Púb. De Saúde			14.694.000,00	15.571.000,00	17.843.000,00	28.827.000,00
1.3.50.1	Transferência De Recursos Do Sus – Atenção Primária			4.413.000,00	6.010.000,00	9.090.000,00	16.153.000,00
1.3.50.1.1	Transferência De Recursos Do Sus – Atenção Primária - Principal			4.413.000,00	6.010.000,00	9.090.000,00	16.153.000,00
1.3.50.1.1.01	Incentivo Para Ações Estratégicas			900.000,00	1.240.000,00	2.005.000,00	80.000,00
1.3.50.1.1.02	Incentivo Para Ações Estratégicas			900.000,00	1.240.000,00	2.005.000,00	80.000,00
1.3.50.1.1.03	Agente Comunitário De Saúde			820.000,00	1.600.000,00	2.250.000,00	3.050.000,00
1.3.50.1.1.04	Agente Comunitário De Saúde			820.000,00	1.600.000,00	2.250.000,00	3.050.000,00
1.3.50.1.1.05	Implementacao De Politicas Para A Rede Cegonha			1.000,00	10.000,00	5.000,00	10.000,00
1.3.50.1.1.06	Implementacao De Politicas Para A Rede Cegonha			1.000,00	10.000,00	5.000,00	10.000,00
1.3.50.1.1.07	Incentivo Financeiro Da Aps - Desempenho			800.000,00	630.000,00	580.000,00	
1.3.50.1.1.08	Incentivo Financeiro Da Aps - Desempenho			800.000,00	630.000,00	580.000,00	
1.3.50.1.1.09	Incentivo Financeiro Da Aps - Capitação Ponderada			613.000,00	1.917.000,00	3.080.000,00	
1.3.50.1.1.10	Incentivo Financeiro Da Aps - Capitação Ponderada			613.000,00	1.917.000,00	3.080.000,00	
1.3.50.1.1.11	Programa De Informatização Da Aps			30.000,00	30.000,00	60.000,00	
1.3.50.1.1.12	Programa De Informatização Da Aps			30.000,00	30.000,00	60.000,00	
1.3.50.1.1.13	Apoio À Manutenção Dos Polos De Academia Da Saúde			40.000,00	40.000,00	25.000,00	20.000,00
1.3.50.1.1.14	Apoio À Manutenção Dos Polos De Academia Da Saúde			40.000,00	40.000,00	25.000,00	20.000,00
1.3.50.1.1.15	Incremento Temporário Ao Custeio Dos Serviços De Atenção Primária Em Saúde - Emendas Parlamentares			1.200.000,00	300.000,00	1.000.000,00	6.080.000,00
1.3.50.1.1.16	Incremento Temporário Ao Custeio Dos Serviços De Atenção Primária Em Saúde - Emendas Parlamentares			1.200.000,00	300.000,00	1.000.000,00	6.080.000,00
1.3.50.1.1.17	Implementação de Políticas de Promoção a Equidade em Saúde - SAPS				40.000,00	45.000,00	40.000,00
1.3.50.1.1.18	Implementação de Políticas de Promoção a Equidade em Saúde - SAPS				40.000,00	45.000,00	40.000,00
1.3.50.1.1.19	CV-19 Coronavirus (COVID 19) SAPS				163.000,00		
1.3.50.1.1.20	CV-19 Coronavirus (COVID 19) SAPS				163.000,00		

assinado por: idUser 239
PORTAL DA TRANSPARENCIA
http://oioidi.it-solucoes.inf.br/transparencia/municipal/download/51-20250329/104416.pdf



Prefeitura Municipal de Bom Conselho

RUA VIDAL DE NEGREIROS, 43 - CENTRO - 55.330-000 - Bom Conselho/ PE
CNPJ: 11.285.954/0001-04

Usuário: Padrão

Chave de Autenticação
1564-2870-898

Página
10 / 25

Valores Previstos na Receita PPA Consolidado - Valores Brutos

RECEITAS				PPA 2022 - 2025 Valores em R\$			
Natureza	Especificação	Tipo redutora	Valor global	2022	2023	2024	2025
.50.1.1.11	Incentivo Financeiro para Atenção a Saúde Bucal						950.000,00
.50.1.1.12	Incentivo Financeiro para Atenção a Saúde Bucal						950.000,00
.50.1.1.12	Incentivo Financeiro Da APS - Equipes De Saúde Da Família ESF - E Equipes de Atenção Primária EAP						4.678.000,00
.50.1.1.12	Incentivo Financeiro Da APS - Equipes De Saúde Da Família ESF - E Equipes de Atenção Primária EAP						4.678.000,00
.1.3.50.1.1.13	Incentivo Financeiro da APS - Exercício Anterior						275.000,00
.1.3.50.1.1.14	Incentivo Financeiro da APS - Exercício Anterior						275.000,00
.1.3.50.1.1.14	Incentivo Financeiro da APS - Demais Programas, Serviços e Equipes da Atenção Primária a Saúde						130.000,00
.1.3.50.1.1.14	Incentivo Financeiro da APS - Demais Programas, Serviços e Equipes da Atenção Primária a Saúde						130.000,00
.1.3.50.1.1.15	Incremento Temporário ao Custeio dos Serviços de Atenção Primária em Saúde - Para Cumprimento de Metas - Nacional						250.000,00
.1.3.50.1.1.15	Incremento Temporário ao Custeio dos Serviços de Atenção Primária em Saúde - Para Cumprimento de Metas - Nacional						250.000,00
.1.7.1.3.50.1.1.17	Incentivo Financeiro da APS - Equipes Multiprofissionais - EMULTI						550.000,00
.1.7.1.3.50.1.1.17	Incentivo Financeiro da APS - Equipes Multiprofissionais - EMULTI						550.000,00
.1.7.1.3.50.1.1.99	Outros Programas Financ. Por Transf. Fundo A Fundo - Aps			9.000,00	40.000,00	40.000,00	40.000,00
.1.7.1.3.50.1.1.99	Outros Programas Financ. Por Transf. Fundo A Fundo - Aps			9.000,00	40.000,00	40.000,00	40.000,00
.1.7.1.3.50.2	Transferência De Recursos Do Sus - Atenção Especializada			8.272.000,00	6.997.000,00	5.200.000,00	8.200.000,00
.1.7.1.3.50.2.1	Transferência De Recursos Do Sus - Atenção Especializada			8.272.000,00	6.997.000,00	5.200.000,00	8.200.000,00
.1.7.1.3.50.2.1.01	Atenção À Saúde Da População Para Procedimentos Na Aten. Especializada			3.500.000,00	4.655.000,00	4.100.000,00	4.250.000,00
.1.7.1.3.50.2.1.01	Atenção À Saúde Da População Para Procedimentos Na Aten. Especializada			3.500.000,00	4.655.000,00	4.100.000,00	4.250.000,00
.1.7.1.3.50.2.1.02	FAEC - Cirurgias Eletivas				262.000,00	100.000,00	100.000,00
.1.7.1.3.50.2.1.02	FAEC - Cirurgias Eletivas				262.000,00	100.000,00	100.000,00
.1.7.1.3.50.2.1.06	SAMU 192			1.250.000,00	500.000,00	300.000,00	350.000,00
.1.7.1.3.50.2.1.06	SAMU 192			1.250.000,00	500.000,00	300.000,00	350.000,00
.1.7.1.3.50.2.1.08	Incremento Temporário Ao Custeio Dos Serviços De Assistência Hospitalar E Ambulatorial - Emenda			1.787.000,00	650.000,00	600.000,00	1.400.000,00
.1.7.1.3.50.2.1.08	Incremento Temporário Ao Custeio Dos Serviços De Assistência Hospitalar E Ambulatorial - Emenda			1.787.000,00	650.000,00	600.000,00	1.400.000,00
.1.7.1.3.50.2.1.09	Incremento Temporário Ao Custeio Dos Serviços De Assistência Hospitalar E Ambulatorial - Custeio Emergencial						2.000.000,00
.1.7.1.3.50.2.1.09	Incremento Temporário Ao Custeio Dos Serviços De Assistência Hospitalar E Ambulatorial - Custeio Emergencial						2.000.000,00

PORTAL DA TRANSPARÊNCIA
http://portal.transparencia.munic.gov.br/portal/transparencia/municipal/download/5170250329104476.pdf
assinado por: idUser 239



Prefeitura Municipal de Bom Conselho

RUA VIDAL DE NEGREIROS, 43 - CENTRO - 55.330-000 - Bom Conselho/ PE
CNPJ: 11.285.954/0001-04

Usuário: Padrão

Chave de Autenticação
1564-2870-898

Página
11 / 25

Valores Previstos na Receita PPA Consolidado - Valores Brutos

RECEITAS				PPA 2022 - 2025 Valores em R\$			
Natureza	Especificação	Tipo redutora	Valor global	2022	2023	2024	2025
50.2.1.99	Outros Programas Financ. Por Transf. Fundo A Fundo - Aten. Especializada			1.735.000,00	930.000,00	100.000,00	100.000,00
	Outros Programas Financ. Por Transf. Fundo A Fundo - Aten. Especializada			1.735.000,00	930.000,00	100.000,00	100.000,00
7.1.3.50.3	Transferência De Recursos Do Sus – Vigilância Em Saúde			624.000,00	772.000,00	948.000,00	938.000,00
7.1.3.50.3.1	Transferência De Recursos Do Sus – Vigilância Em Saúde - Principal			624.000,00	772.000,00	948.000,00	938.000,00
7.1.3.50.3.1.01	Incentivo Financeiro Aos Estados, Distrito Federal E Municípios Para A Vigilância Em Saúde - Despesas Diversas			180.000,00	180.000,00	338.000,00	225.000,00
	Incentivo Financeiro Aos Estados, Distrito Federal E Municípios Para A Vigilância Em Saúde - Despesas Diversas			180.000,00	180.000,00	338.000,00	225.000,00
7.1.3.50.3.1.02	Incentivo Financeiro Aos Estados, Distrito Federal E Municípios Para Execução De Ações De Vigilância Sanitária			50.000,00	102.000,00	30.000,00	33.000,00
	Incentivo Financeiro Aos Estados, Distrito Federal E Municípios Para Execução De Ações De Vigilância Sanitária			50.000,00	102.000,00	30.000,00	33.000,00
7.1.3.50.3.1.03	Assistência Financeira Complementar Aos Estados, Distrito Federal E Municípios Para Agentes De Combate Às Endemias			270.000,00	470.000,00	570.000,00	670.000,00
	Assistência Financeira Complementar Aos Estados, Distrito Federal E Municípios Para Agentes De Combate Às Endemias			270.000,00	470.000,00	570.000,00	670.000,00
7.1.3.50.3.1.99	Outros Programas Financ. Por Transf. Fundo A Fundo - Vigilância Em Saúde			124.000,00	20.000,00	10.000,00	10.000,00
	Outros Programas Financ. Por Transf. Fundo A Fundo - Vigilância Em Saúde			124.000,00	20.000,00	10.000,00	10.000,00
7.1.3.50.4	Transferência De Recursos Do Sus – Assistência Farmacêutica			734.000,00	638.000,00	420.000,00	420.000,00
7.1.3.50.4.1	Transferência De Recursos Do Sus – Assistência Farmacêutica			734.000,00	638.000,00	420.000,00	420.000,00
7.1.3.50.4.1.01	Prom. da Assist. Farmaceutica e Insumos Estrategicos na Atencao Basica em Saude			734.000,00	618.000,00	400.000,00	400.000,00
	Prom. da Assist. Farmaceutica e Insumos Estrategicos na Atencao Basica em Saude			734.000,00	618.000,00	400.000,00	400.000,00
7.1.3.50.4.1.99	Outros Programas Financ. Por Transf. Fundo A Fundo - Assistencia Farmaceutica				20.000,00	20.000,00	20.000,00
	Outros Programas Financ. Por Transf. Fundo A Fundo - Assistencia Farmaceutica				20.000,00	20.000,00	20.000,00
7.1.3.50.5	Transferência De Recursos Do Sus – Gestão Do Sus			100.000,00	224.000,00	1.185.000,00	3.116.000,00
7.1.3.50.5.1	Transferência De Recursos Do Sus – Gestão Do Sus			100.000,00	224.000,00	1.185.000,00	3.116.000,00
7.1.3.50.5.1.01	Implementação Da Segurança Alimentar E Nutricional Na Saúde- Gestao Do SUS				15.000,00	15.000,00	16.000,00
	Implementação Da Segurança Alimentar E Nutricional Na Saúde- Gestao Do SUS				15.000,00	15.000,00	16.000,00
7.1.3.50.5.1.02	Assist. Finan. da União Dest. à Compl. ao Pgto. dos Pisos Salariais para Prof. da Enfermagem					1.000.000,00	3.010.000,00

assinado por: idUser 239

FOR TALA DA TRANSPARENCIA
http://oi.td.t-solucoes.inf.br/transparenciaMunicipal/download/51-20250329104416.pdf



Prefeitura Municipal de Bom Conselho

RUA VIDAL DE NEGREIROS, 43 - CENTRO - 55.330-000 - Bom Conselho/ PE
CNPJ: 11.285.954/0001-04

Usuário: Padrão

Chave de Autenticação
1564-2870-898

Página
12 / 25

Valores Previstos na Receita PPA Consolidado - Valores Brutos

RECEITAS				PPA 2022 - 2025 Valores em R\$			
Natureza	Especificação	Tipo redutora	Valor global	2022	2023	2024	2025
	Assist. Finan. da União Dest. à Compl. ao Pgto. dos Pisos Salariais para Prof. da Enfermagem					1.000.000,00	3.010.000,00
50.5.1.03	Transformação Digital no SUS						60.000,00
	Transformação Digital no SUS						60.000,00
1.3.50.5.1.99	Outros Programas Financ. Por Transf. Fundo A Fundo - Gestao Do Sus			100.000,00	209.000,00	170.000,00	30.000,00
	Outros Programas Financ. Por Transf. Fundo A Fundo - Gestao Do Sus			100.000,00	209.000,00	170.000,00	30.000,00
1.3.50.9	Outros Programas Financ. Por Transf. Fundo A Fundo			551.000,00	930.000,00	1.000.000,00	
1.3.50.9.1	Outros Programas Financ. Por Transf. Fundo A Fundo			551.000,00	930.000,00	1.000.000,00	
1.3.50.9.1.99	Demais Programas - Fundo A Fundo - Outras			551.000,00	930.000,00	1.000.000,00	
	Demais Programas - Fundo A Fundo - Outras			251.000,00			
	Demais Programas - Fundo A Fundo - Emendas				930.000,00	1.000.000,00	
1.3.50.9.1.99.01	Recursos do SUS destinados ao enfrentamento do COVID - Bloco de Manutenção			300.000,00			
	Recursos do SUS destinados ao enfrentamento do COVID - Bloco de Manutenção			300.000,00			
1.7.1.3.51	Transferências de Recursos do Sistema Único de Saúde – SUS - Repasses Fundo a Fundo - Bloco de Estruturação da Rede de Serviços Públicos de Saúde			500.000,00			
1.7.1.3.51.9	Transferências de Recursos do Bloco de Estruturação da Rede de Serviços Públicos de Saúde - Outros Programas			500.000,00			
1.7.1.3.51.9.1	Outras Transferências De Recursos Do Sus - Bloco De Estruturação			500.000,00			
1.7.1.3.51.9.1.01	Recursos do SUS destinados ao enfrentamento COVID - Bloco de Estruturação			500.000,00			
	Recursos do SUS destinados ao enfrentamento COVID - Bloco de Estruturação			500.000,00			
1.7.1.4	Transf. De Rec. Do Fundo Nac. Do Desen. Da Educação – FndeTransf. De Rec. Do Fundo Nac. Do Desen. Da Educação – Fnde			3.599.000,00	2.740.000,00	2.928.000,00	5.845.000,00
1.7.1.4.50	Transferências Do Salário-Educação			1.100.000,00	1.321.000,00	1.340.000,00	3.250.000,00
1.7.1.4.50.0.1	Transferências Do Salário-Educação - Principal			1.100.000,00	1.321.000,00	1.340.000,00	3.250.000,00
	Transferências Do Salário-Educação - Principal			1.100.000,00	1.321.000,00	1.340.000,00	3.250.000,00
1.7.1.4.51	Transferências Diretas Do Fnde Referentes Ao Pdde			20.000,00	18.000,00	18.000,00	15.000,00
1.7.1.4.51.0.1	Transferências Diretas Do Fnde Referentes Ao Pdde - Principal			20.000,00	18.000,00	18.000,00	15.000,00
	Transferências Diretas Do Fnde Referentes Ao Pdde - Principal			20.000,00	18.000,00	18.000,00	15.000,00
1.7.1.4.52	Transferências Referentes Ao Pnae			1.114.000,00	700.000,00	820.000,00	980.000,00
1.7.1.4.52.0.1	Transferências Referentes Ao Pnae			1.114.000,00	700.000,00	820.000,00	980.000,00
1.7.1.4.52.0.1.01	Pnae Ensino Fundamental			800.000,00	450.000,00	550.000,00	560.000,00
	Pnae Ensino Fundamental			800.000,00	450.000,00	550.000,00	560.000,00
1.7.1.4.52.0.1.02	Pnae Pré-Escola			125.000,00	100.000,00	100.000,00	170.000,00
	Pnae Pré-Escola			125.000,00	100.000,00	100.000,00	170.000,00
1.7.1.4.52.0.1.03	Pnae Eja			71.000,00	50.000,00	40.000,00	70.000,00

assinado por: idUser 239

PORTAL DA TRANSPARENCIA
http://cloudtransparencia.munic.gov.br/transparenciaMunicipal/download/51-202503029107416.pdf



Prefeitura Municipal de Bom Conselho

RUA VIDAL DE NEGREIROS, 43 - CENTRO - 55.330-000 - Bom Conselho/ PE
CNPJ: 11.285.954/0001-04

Usuário: Padrão

Chave de Autenticação
1564-2870-898

Página
13 / 25

Valores Previstos na Receita PPA Consolidado - Valores Brutos

RECEITAS				PPA 2022 - 2025 Valores em R\$			
Natureza	Especificação	Tipo redutora	Valor global	2022	2023	2024	2025
	Pnae Eja			71.000,00	50.000,00	40.000,00	70.000,00
52.0.1.04	Pnae Creche			68.000,00	45.000,00	40.000,00	60.000,00
	Pnae Creche			68.000,00	45.000,00	40.000,00	60.000,00
1.7.1.4.52.0.1.05	Mais Educação - Fundamental			20.000,00	5.000,00	5.000,00	5.000,00
	Mais Educação - Fundamental			20.000,00	5.000,00	5.000,00	5.000,00
1.7.1.4.52.0.1.06	Pnae Quilombola			10.000,00	40.000,00	65.000,00	80.000,00
	Pnae Quilombola			10.000,00	40.000,00	65.000,00	80.000,00
1.7.1.4.52.0.1.07	Pnae AEE			20.000,00	10.000,00	20.000,00	35.000,00
	Pnae AEE			20.000,00	10.000,00	20.000,00	35.000,00
1.7.1.4.53	Transferências Referentes Ao Pnate			415.000,00	651.000,00	700.000,00	700.000,00
1.7.1.4.53.0.1	Transferências Referentes ao PNATE - Principal			415.000,00	651.000,00	700.000,00	700.000,00
	Transferências Referentes ao PNATE - Principal			415.000,00	651.000,00	700.000,00	700.000,00
1.7.1.4.99	Outras Transferências Diretas do Fundo Nacional do Desenvolvimento da Educação - FNDE			950.000,00	50.000,00	50.000,00	900.000,00
1.7.1.4.99.0.1	Outras Transf Diretas Do Fnde - Principal			950.000,00	50.000,00	50.000,00	50.000,00
	Outras Transf Diretas Do Fnde - Principal			950.000,00	50.000,00	50.000,00	50.000,00
1.7.1.4.99.0.2	Escola em tempo integral - ETI - Fomento de Matr. em Redes e Sistemas de Ensino						850.000,00
	Escola em tempo integral - ETI - Fomento de Matr. em Redes e Sistemas de Ensino						850.000,00
1.7.1.5	Transferências de recursos da complementação da União ao FUNDEB			3.800.000,00	7.000.000,00	7.595.000,00	11.600.000,00
1.7.1.5.50	Transferências de Recursos da Complementação da União ao FUNDEB - VAAT			450.000,00	1.000.000,00	1.498.000,00	6.400.000,00
1.7.1.5.50.0.1	Transferências de Recursos da Complementação da União ao FUNDEB - VAAT - Principal				1.000.000,00	1.498.000,00	6.400.000,00
	Transferências de Recursos da Complementação da União ao FUNDEB - VAAT - Principal				1.000.000,00	1.498.000,00	6.400.000,00
1.7.1.5.50.1	Transferências De Recursos de Complementação da União ao FUNDEB - Valor Aluno/Ano Total (VAAT)			450.000,00			
1.7.1.5.50.1.1	Transferências De Recursos de Complementação da União ao FUNDEB - Valor Aluno/Ano Total (VAAT)			450.000,00			
	Transferências De Recursos de Complementação da União ao FUNDEB - Valor Aluno/Ano Total (VAAT)			450.000,00			
1.7.1.5.51	Transferências De Recursos Da Complementação Da União Ao Fundeb - VAAF			3.350.000,00	5.000.000,00	5.598.000,00	4.700.000,00
1.7.1.5.51.0.1	Transferências De Recursos Da Complementação Da União Ao Fundeb - VAAF - Principal			3.350.000,00	5.000.000,00	5.598.000,00	4.700.000,00
	Transferências De Recursos Da Complementação Da União Ao Fundeb - VAAF - Principal			3.350.000,00	5.000.000,00	5.598.000,00	4.700.000,00
1.7.1.5.52	Transferências de Recursos de Complementação da União ao Fundeb - VAAR				1.000.000,00	499.000,00	500.000,00
1.7.1.5.52.0.1	Transferência de Recursos da Complementação da União ao FUNDEB - VAAR - Principal				1.000.000,00	499.000,00	500.000,00
	Transferência de Recursos da Complementação da União ao FUNDEB - VAAR - Principal				1.000.000,00	499.000,00	500.000,00
1.7.1.6	Transf. De Rec. Do Fundo Nacional De Assistência Social			1.644.600,00	1.584.000,00	2.936.000,00	3.087.000,00

assinado por: idUser 239



FORN DA TRANSF ARENICA
http://7fouudrt-soulooes.inf.br/tra/parencialMunicipal/d0wnload/51-202503029f04416.pdf



Prefeitura Municipal de Bom Conselho

RUA VIDAL DE NEGREIROS, 43 - CENTRO - 55.330-000 - Bom Conselho/ PE
CNPJ: 11.285.954/0001-04

Usuário: Padrão	Chave de Autenticação 1564-2870-898	Página 14 / 25
-----------------	--	-------------------

Valores Previstos na Receita PPA Consolidado - Valores Brutos

RECEITAS				PPA 2022 - 2025 Valores em R\$			
Natureza	Especificação	Tipo redutora	Valor global	2022	2023	2024	2025
1.50	- Fnas Transf. De Rec. Do Fundo Nacional De Assistência Social			1.644.600,00	1.584.000,00	2.936.000,00	3.087.000,00
1.7.1.6.50.0.1	- Fnas Transf. De Rec. Do Fundo Nacional De Assistência Social			1.644.600,00	1.584.000,00	2.936.000,00	3.087.000,00
1.7.1.6.50.0.1.01	Programas			180.000,00	220.000,00	520.000,00	492.000,00
1.7.1.6.50.0.1.01.01	Programa Primeira Infancia no SUAS			140.000,00	200.000,00	500.000,00	460.000,00
1.7.1.6.50.0.1.01.01	Programa Primeira Infancia no SUAS			140.000,00	200.000,00	500.000,00	460.000,00
1.7.1.6.50.0.1.01.02	Comp. Ações Estratégicas Do Programa De Erradicação Do Trabalho Infantil			20.000,00	10.000,00	10.000,00	
1.7.1.6.50.0.1.01.02	Comp. Ações Estratégicas Do Programa De Erradicação Do Trabalho Infantil			20.000,00	10.000,00	10.000,00	
1.7.1.6.50.0.1.01.03	BPC na Escola - Questionario a ser Aplicado-BL			10.000,00	5.000,00	5.000,00	2.000,00
1.7.1.6.50.0.1.01.03	BPC na Escola - Questionario a ser Aplicado-BL			10.000,00	5.000,00	5.000,00	2.000,00
1.7.1.6.50.0.1.01.04	Aepeti - Acoes Estrategicas Do Programa De Erradicacao Do Trabalho Infantil			10.000,00	5.000,00	5.000,00	10.000,00
1.7.1.6.50.0.1.01.04	Aepeti - Acoes Estrategicas Do Programa De Erradicacao Do Trabalho Infantil			10.000,00	5.000,00	5.000,00	10.000,00
1.7.1.6.50.0.1.01.05	Programa de Fortalecimento Emergencial do Atendimento do Cadastro Único no Suas - PROCAD - SUAS						20.000,00
1.7.1.6.50.0.1.01.05	Programa de Fortalecimento Emergencial do Atendimento do Cadastro Único no Suas - PROCAD - SUAS						20.000,00
1.7.1.6.50.0.1.02	Bloco Da Proteção Social Especial De Média Complexidade			50.000,00	30.000,00	110.000,00	160.000,00
1.7.1.6.50.0.1.02.01	Componente - Piso Fixo de Media Complexidade - PAEFI			50.000,00	30.000,00	100.000,00	150.000,00
1.7.1.6.50.0.1.02.01	Componente - Piso Fixo de Media Complexidade - PAEFI			50.000,00	30.000,00	100.000,00	150.000,00
1.7.1.6.50.0.1.02.03	Componente - Piso Fixo De Media Complexidade - MSE					10.000,00	10.000,00
1.7.1.6.50.0.1.02.03	Componente - Piso Fixo De Media Complexidade - MSE					10.000,00	10.000,00
1.7.1.6.50.0.1.03	Bloco Da Proteção Social Básica			350.000,00	240.000,00	828.000,00	810.000,00
1.7.1.6.50.0.1.03.01	Componente - Serviço de Convivencia e Fortalecimento de Vinculos - SCFV			300.000,00	140.000,00	598.000,00	560.000,00
1.7.1.6.50.0.1.03.01	Componente - Serviço de Convivencia e Fortalecimento de Vinculos - SCFV			300.000,00	140.000,00	598.000,00	560.000,00
1.7.1.6.50.0.1.03.02	Componente - Piso Basico Fixo			50.000,00	100.000,00	230.000,00	250.000,00
1.7.1.6.50.0.1.03.02	Componente - Piso Basico Fixo			50.000,00	100.000,00	230.000,00	250.000,00
1.7.1.6.50.0.1.04	Bloco Da Gestão Do Suas			22.100,00	20.000,00	200.000,00	
1.7.1.6.50.0.1.04.01	Componente - Indice De Gestao Descentralizada Do Suas			22.100,00	20.000,00	200.000,00	
1.7.1.6.50.0.1.04.01	Componente - Indice De Gestao Descentralizada Do Suas			22.100,00	20.000,00	200.000,00	
1.7.1.6.50.0.1.05	Bloco Da Gestão Do Programa Bolsa Família E Do Cadastro Único			300.000,00	300.000,00	528.000,00	495.000,00
1.7.1.6.50.0.1.05.01	Indice de Gestao Descentralizada - IGDBF			300.000,00	300.000,00	528.000,00	495.000,00
1.7.1.6.50.0.1.05.01	Indice de Gestao Descentralizada - IGDBF			300.000,00	300.000,00	528.000,00	495.000,00
1.7.1.6.50.0.1.99	Outras Transsferencia Do Fnas			742.500,00	774.000,00	750.000,00	1.130.000,00
1.7.1.6.50.0.1.99.01	Outras Transsferencia do FNAS			722.500,00	774.000,00	750.000,00	580.000,00

assinado por: idUser 239
PORTAL DA TRANSPARENCIA
http://portal.transparencia.municipal/dwn/tda/s/20250329/104416.pdf



Prefeitura Municipal de Bom Conselho

RUA VIDAL DE NEGREIROS, 43 - CENTRO - 55.330-000 - Bom Conselho/ PE
CNPJ: 11.285.954/0001-04

Usuário: Padrão

Chave de Autenticação
1564-2870-898

Página
15 / 25

Valores Previstos na Receita PPA Consolidado - Valores Brutos

RECEITAS				PPA 2022 - 2025 Valores em R\$			
Natureza	Especificação	Tipo redutora	Valor global	2022	2023	2024	2025
	Outras Transferencia do FNAS			722.500,00	774.000,00	750.000,00	580.000,00
5.0.0.1.99.02	Transf. De Rec. Do FNAS para enfrentamento do COVID			20.000,00			
	Transf. De Rec. Do FNAS para enfrentamento do COVID			20.000,00			
1.7.1.6.50.0.1.99.04	Emendas Parlamentares destinadas a Assistência Social						550.000,00
	Emendas Parlamentares destinadas a Assistência Social						550.000,00
1.7.1.7	Transferências De Convênios Da União E De Suas Entidades			127.500,00	93.000,00	348.000,00	787.000,00
1.7.1.7.50	Transferências De Convênios Da União Para O Sistema Único De Saúde – Sus			20.000,00	10.000,00	10.000,00	10.000,00
1.7.1.7.50.0.1	Trans. De Convênios Da União Para O Sistema Único De Saúde – Sus - Principal			20.000,00	10.000,00	10.000,00	10.000,00
	Trans. De Convênios Da União Para O Sistema Único De Saúde – Sus - Principal			20.000,00	10.000,00	10.000,00	10.000,00
1.7.1.7.51	Transf. De Convênios Da União Destinadas A Programas De Educação			50.000,00	20.000,00	20.000,00	20.000,00
1.7.1.7.51.0.1	Transf. De Conv. Da União Destinadas A Programas De Educação - Principal			50.000,00	20.000,00	20.000,00	20.000,00
	Transf. De Conv. Da União Destinadas A Programas De Educação - Principal			50.000,00	20.000,00	20.000,00	20.000,00
1.7.1.7.52	Trans. De Conv. Da União Destinadas A Programas De Assistência Social			6.500,00	18.000,00	18.000,00	7.000,00
1.7.1.7.52.0.1	Transf. De Conv. Da União Destinadas A Pro. De Assistência Social - Principal			6.500,00	18.000,00	18.000,00	7.000,00
	Transf. De Conv. Da União Destinadas A Pro. De Assistência Social - Principal			6.500,00	18.000,00	18.000,00	7.000,00
1.7.1.7.99	Outras Transferências De Convênios Da União E De Suas Entidades			51.000,00	45.000,00	300.000,00	750.000,00
1.7.1.7.99.0.1	Outras Transferências De Convênios Da União E De Suas Entidades			51.000,00	45.000,00	300.000,00	750.000,00
1.7.1.7.99.0.1.02	Outras Transf De Conv Da União			51.000,00	45.000,00	300.000,00	750.000,00
	Outras Transf De Conv Da União			51.000,00	45.000,00	300.000,00	750.000,00
1.7.1.9	Outras Transferências De Recursos Da União E De Suas Entidades			97.000,00	138.000,00	705.600,00	21.052.000,00
1.7.1.9.56	Transferências Decorrentes de Decisão Judicial (precatórios) Relativas ao Fundo de Manutenção e Desenvolvimento do Ensino Fundamental e de Valorização do Magistério – FUNDEF						17.000.000,00
1.7.1.9.56.0.1	Transferências Decorrentes de Decisão Judicial (Precatórios) Relativas ao FUNDEF - Principal						8.500.000,00
	Transferências Decorrentes de Decisão Judicial (Precatórios) Relativas ao FUNDEF - Principal						8.500.000,00
1.7.1.9.56.0.2	Transferências Decorrentes de Decisão Judicial (Precatórios) Relativas ao FUNDEF - Multas e Juros de Mora						8.500.000,00
	Transferências Decorrentes de Decisão Judicial (Precatórios) Relativas ao FUNDEF - Multas e Juros de Mora						8.500.000,00
1.7.1.9.57	Transferência Especial da União						500.000,00



assinado por: idUser 239
FORNAL DA TRANSPARENCIA
http://portal.transparencia.org.br/portal/download/ST-20250329T044716.pdf



Prefeitura Municipal de Bom Conselho

RUA VIDAL DE NEGREIROS, 43 - CENTRO - 55.330-000 - Bom Conselho/ PE
CNPJ: 11.285.954/0001-04

Usuário: Padrão

Chave de Autenticação
1564-2870-898

Página
16 / 25

Valores Previstos na Receita PPA Consolidado - Valores Brutos

RECEITAS				PPA 2022 - 2025 Valores em R\$			
Natureza	Especificação	Tipo redutora	Valor global	2022	2023	2024	2025
.57.0.1	Transferência Especial da União - Principal						500.000,00
.57.0.1.01	Transferência Especial de Emendar Parlamentar Especial						500.000,00
.7.1.9.58	Transf Obrigatória Decorrente Da Lc 176/2020			17.000,00	21.000,00	20.000,00	20.000,00
.7.1.9.58.0.1	Transf Obrigatória Decorrente Da Lc 176/2020 - Principal			17.000,00	21.000,00	20.000,00	20.000,00
.7.1.9.60	Transferências da Política Nacional Aldir Blanc de Fomento à Cultura – Lei nº 14.399/2022				100.000,00	50.000,00	100.000,00
.7.1.9.60.0.1	Transferências da Política Nacional Aldir Blanc de Fomento à Cultura – Lei nº 14.399/2022				100.000,00	50.000,00	100.000,00
.7.1.9.99	Outras Transferências De Recursos Da União E De Suas Entidades			80.000,00	17.000,00	635.600,00	3.432.000,00
.7.1.9.99.0.1	Outras Transferências De Recursos Da União E De Suas Entidades			80.000,00	17.000,00	635.600,00	3.432.000,00
.7.1.9.99.0.1.01	FEX - Auxílio Financeiro para Fomentos das Exportações			10.000,00	10.000,00	10.000,00	53.000,00
.7.1.9.99.0.1.02	Lei Complementar nº 195/2022 - LC Paulo Gustavo Art. 5º					175.000,00	360.000,00
.7.1.9.99.0.1.03	Lei Complementar nº 195/2022 - LC Paulo Gustavo Art. 8º					75.000,00	145.000,00
.7.1.9.99.0.1.99	Outras Transferências De Recursos Da União E De Suas Entidades			70.000,00	7.000,00	375.600,00	2.874.000,00
.7.2	Transferências dos Estados e do Distrito Federal e de suas Entidades			9.837.000,00	12.675.000,00	14.835.200,00	17.501.200,00
.7.2.1	Participação Na Receita Dos Estados E Distrito Federal			9.630.000,00	12.191.000,00	12.596.200,00	13.203.200,00
.7.2.1.50	Cota-Parte Do Icms			8.267.000,00	10.553.000,00	10.596.000,00	11.198.400,00
.7.2.1.50.0.1	Cota-Parte Do Icms - Principal			8.267.000,00	10.553.000,00	10.596.000,00	11.198.400,00
.7.2.1.51	Cota-Parte Do Ipva			1.289.000,00	1.570.000,00	1.926.400,00	1.940.800,00
.7.2.1.51.0.1	Cota-Parte Do Ipva - Principal			1.289.000,00	1.570.000,00	1.926.400,00	1.940.800,00
.7.2.1.52	Cota-Parte Do Ipi - Municípios			32.000,00	38.000,00	36.800,00	36.000,00
.7.2.1.52.0.1	Cota-Parte Do Ipi - Municípios - Principal			32.000,00	38.000,00	36.800,00	36.000,00
	(-) Cota-Parte Do Icms - Principal	FUNDEB		-2.066.750,00	-2.638.250,00	-2.649.000,00	-2.799.600,00
	(-) Cota-Parte Do Ipva - Principal	FUNDEB		-322.250,00	-392.500,00	-481.600,00	-485.200,00
	(-) Cota-Parte Do Ipi - Municípios - Principal	FUNDEB		-8.000,00	-9.500,00	-9.200,00	-9.000,00

assinado por: idUser 239

PORTAL DA TRANSPARENCIA
http://cloudt-sftr.coes.inf.br/transparencia/municipal/dbwmload/5T202503029T0447616.pdf



Prefeitura Municipal de Bom Conselho

RUA VIDAL DE NEGREIROS, 43 - CENTRO - 55.330-000 - Bom Conselho/ PE
CNPJ: 11.285.954/0001-04

Usuário: Padrão

Chave de Autenticação
1564-2870-898

Página
17 / 25

Valores Previstos na Receita PPA Consolidado - Valores Brutos

RECEITAS				PPA 2022 - 2025 Valores em R\$			
Natureza	Especificação	Tipo redutora	Valor global	2022	2023	2024	2025
.53	Cota-Parte Da Cont. De Intervenção No Domínio Econômico			42.000,00	30.000,00	37.000,00	28.000,00
.53.0.1	Cota-Parte Da Cont. De Intervenção No Domínio Econômico - Principal			42.000,00	30.000,00	37.000,00	28.000,00
.2.3	Cota-Parte Da Cont. De Intervenção No Domínio Econômico - Principal			42.000,00	30.000,00	37.000,00	28.000,00
.2.3.50	Transferências De Recursos Do Sistema Único De Saúde - Sus			20.000,00	20.000,00	242.000,00	247.000,00
.2.3.50.0.1	Transferências De Recursos Do Sistema Único De Saúde - Sus			20.000,00	20.000,00	242.000,00	247.000,00
.2.3.50.0.1.01	Tran Rec Est P/Prg Saude-Rep Fundo A Fundo			20.000,00	20.000,00	242.000,00	247.000,00
.2.3.50.0.1.01	Tran Rec Est P/Prg Saude-Rep Fundo A Fundo - Atenção Primária			20.000,00	5.000,00	75.000,00	100.000,00
.2.3.50.0.1.02	Tran Rec Est P/Prg Saude-Rep Fundo A Fundo - Atenção Primária			20.000,00	5.000,00	75.000,00	100.000,00
.7.2.3.50.0.1.03	Tran Rec Est P/Prg Saude-Rep Fundo A Fundo - Atenção Especializada				5.000,00	50.000,00	10.000,00
.7.2.3.50.0.1.03	Tran Rec Estado P/Prg Saude-Rep Fundo A Fundo - Assistência Farmacêutica				10.000,00	117.000,00	137.000,00
.7.2.4	Tran Rec Estado P/Prg Saude-Rep Fundo A Fundo - Assistência Farmacêutica				10.000,00	117.000,00	137.000,00
.7.2.4.50	Transf. De Conv. Dos Est. E Do Distrito Federal E De Suas Ent.			120.000,00	197.000,00	1.568.000,00	3.096.000,00
.7.2.4.50.1	Transferências de Convênios dos Estados e DF para o Sistema Único de Saúde – SUS			30.000,00	10.000,00	10.000,00	10.000,00
.7.2.4.50.1.1	Transferências De Convênio Dos Estados Para O Sistema Único De Saúde – Sus			30.000,00	10.000,00	10.000,00	10.000,00
.7.2.4.51	Transferências De Convênio Dos Estados Para O Sistema Único De Saúde – Sus			30.000,00	10.000,00	10.000,00	10.000,00
.7.2.4.51.0.1	Transf Conv Dos Estados Destinadas A Programas De Educação			90.000,00	187.000,00	1.558.000,00	3.086.000,00
.7.2.4.51.0.1.01	Transf Conv Dos Estados P/Educação			90.000,00	187.000,00	1.558.000,00	3.086.000,00
.7.2.4.51.0.1.01	Programa a Caminho da Escola			50.000,00	167.000,00	1.496.000,00	2.980.000,00
.7.2.4.51.0.1.02	Programa a Caminho da Escola			50.000,00	167.000,00	1.496.000,00	2.980.000,00
.7.2.9	Transf Conv Dos Estados Destinadas A Programas A Educação			40.000,00	20.000,00	62.000,00	106.000,00
.7.2.9.51	Transf Conv Dos Estados Destinadas A Programas A Educação			40.000,00	20.000,00	62.000,00	106.000,00
.7.2.9.51.0.1	Outras Transferências Dos Estados E Distrito Federal			67.000,00	267.000,00	429.000,00	955.000,00
.7.2.9.51.0.1.01	Transferências De Estados Destinadas À Assistência Social			61.000,00	50.000,00	190.000,00	498.000,00
.7.2.9.51.0.1.01	Transferências De Estados Destinadas À Assistência Social			61.000,00	50.000,00	190.000,00	498.000,00
.7.2.9.51.0.1.01	FEAS Estado			46.000,00	20.000,00	20.000,00	20.000,00

assinado por: idUser 239
PORTAL DA TRANSPARENCIA
http://portal.transparencia.municpalbomconselho.pe.br/transparencia/assinado_por_idUser 239



Prefeitura Municipal de Bom Conselho

RUA VIDAL DE NEGREIROS, 43 - CENTRO - 55.330-000 - Bom Conselho/ PE
CNPJ: 11.285.954/0001-04

Usuário: Padrão

Chave de Autenticação
1564-2870-898

Página
18 / 25

Valores Previstos na Receita PPA Consolidado - Valores Brutos

RECEITAS				PPA 2022 - 2025 Valores em R\$			
Natureza	Especificação	Tipo redutora	Valor global	2022	2023	2024	2025
	FEAS Estado			46.000,00	20.000,00	20.000,00	20.000,00
51.0.1.02	Pernambuco No Batente			10.000,00	10.000,00	10.000,00	10.000,00
	Pernambuco No Batente			10.000,00	10.000,00	10.000,00	10.000,00
1.7.2.9.51.0.1.03	CRAS/PAIF			5.000,00	10.000,00	60.000,00	110.000,00
	CRAS/PAIF			5.000,00	10.000,00	60.000,00	110.000,00
1.7.2.9.51.0.1.04	Cofinanciamento Fundo a Fundo de Cozinhas Comunitárias - Custeio				10.000,00	60.000,00	310.000,00
	Cofinanciamento Fundo a Fundo de Cozinhas Comunitárias - Custeio				10.000,00	60.000,00	310.000,00
1.7.2.9.51.0.1.05	Cofinanciamento Fundo a Fundo PAEFI/CREAS					20.000,00	34.000,00
	Cofinanciamento Fundo a Fundo PAEFI/CREAS					20.000,00	34.000,00
1.7.2.9.51.0.1.06	Cofinanciamento Fundo a Fundo Benefícios Eventuais					20.000,00	14.000,00
	Cofinanciamento Fundo a Fundo Benefícios Eventuais					20.000,00	14.000,00
1.7.2.9.99	Outras Transf Dos Estados E Df			6.000,00	217.000,00	239.000,00	457.000,00
1.7.2.9.99.0.1	Outras Transf Dos Estados E Df			6.000,00	217.000,00	239.000,00	457.000,00
1.7.2.9.99.0.1.02	Outras Transf dos Estados - FMDS			6.000,00	197.000,00	15.000,00	380.000,00
	Outras Transf dos Estados - FMDS			6.000,00	197.000,00	15.000,00	380.000,00
1.7.2.9.99.0.1.03	Outras Transf Dos Estados - Auxilio Emergencial Pernambuco					204.000,00	
	Outras Transf Dos Estados - Auxilio Emergencial Pernambuco					204.000,00	
1.7.2.9.99.0.1.04	Outras Transferências do Estado - Prefeitura				20.000,00	20.000,00	77.000,00
	Outras Transferências do Estado - Prefeitura				20.000,00	20.000,00	77.000,00
1.7.3	Transferências dos Municípios e de suas Entidades			317.900,00	258.000,00	1.122.400,00	1.053.000,00
1.7.3.9	Outras Transferências dos Municípios			317.900,00	258.000,00	1.122.400,00	1.053.000,00
1.7.3.9.50	Transferências de Municípios a Consórcios Públicos			317.900,00	258.000,00	1.122.400,00	1.053.000,00
1.7.3.9.50.0.1	Transferências De Municípios A Consórcios Públicos			317.900,00	258.000,00	1.122.400,00	1.053.000,00
1.7.3.9.50.0.1.01	Transferências A Consórcio Público - Rateio			27.300,00	30.000,00	170.000,00	142.200,00
	Transferências A Consórcio Público - Rateio			27.300,00	30.000,00	170.000,00	142.200,00
1.7.3.9.50.0.1.02	Transferências A Consórcio Público - Programa			290.600,00	228.000,00	952.400,00	910.800,00
	Transferências A Consórcio Público - Programa			290.600,00	228.000,00	952.400,00	910.800,00
1.7.5	Transferências de Outras Instituições Públicas			32.332.000,00	38.112.000,00	40.906.000,00	44.468.000,00
1.7.5.1	Transferências De Recursos Do Fundeb			32.332.000,00	38.112.000,00	40.906.000,00	44.468.000,00
1.7.5.1.50	Transferências De Recursos Do Fundeb			32.332.000,00	38.112.000,00	40.906.000,00	44.468.000,00
1.7.5.1.50.0.1	Transferências de Recursos do Fundeb - Principal			32.332.000,00	38.112.000,00	40.906.000,00	44.468.000,00
	Transferências de Recursos do Fundeb - Principal			32.332.000,00	38.112.000,00	40.906.000,00	44.468.000,00
1.9	Outras Receitas Correntes			1.085.000,00	730.000,00	746.000,00	414.000,00
1.9.2	Indenizações, Restituições e Ressarcimentos			947.000,00	343.000,00	746.000,00	414.000,00
1.9.2.1	Indenizações			136.000,00	40.000,00	40.000,00	40.000,00
1.9.2.1.99	Outras Indenizações			136.000,00	40.000,00	40.000,00	40.000,00
1.9.2.1.99.0.1	Outras Indenizações			136.000,00	40.000,00	40.000,00	40.000,00
1.9.2.1.99.0.1.01	Outras Indenizacoes (Pm)			20.000,00	10.000,00	10.000,00	10.000,00
	Outras Indenizacoes (Pm)			20.000,00	10.000,00	10.000,00	10.000,00

assinado por: idUser 239

PORTAL DA TRANSPARENCIA
http://portal.tre.com.br/portal/transparencia/municipal/paifdown.htm#51-20250329104416.pdf



Prefeitura Municipal de Bom Conselho

RUA VIDAL DE NEGREIROS, 43 - CENTRO - 55.330-000 - Bom Conselho/ PE
CNPJ: 11.285.954/0001-04

Usuário: Padrão

Chave de Autenticação
1564-2870-898

Página
19 / 25

Valores Previstos na Receita PPA Consolidado - Valores Brutos

RECEITAS				PPA 2022 - 2025 Valores em R\$			
Natureza	Especificação	Tipo redutora	Valor global	2022	2023	2024	2025
99.0.1.02	Outras Indenizacoes (Fms)			105.000,00	10.000,00	10.000,00	10.000,00
	Outras Indenizacoes (Fms)			105.000,00	10.000,00	10.000,00	10.000,00
99.0.1.03	Outras Indenizacoes (Fmas)			10.000,00	9.000,00	9.000,00	9.000,00
	Outras Indenizacoes (Fmas)			10.000,00	9.000,00	9.000,00	9.000,00
2.1.99.0.1.04	Outras Indenizacoes (Fundeca)			1.000,00	1.000,00	1.000,00	1.000,00
	Outras Indenizacoes (Fundeca)			1.000,00	1.000,00	1.000,00	1.000,00
2.1.99.0.1.05	Outras Indenizacoes (FME)				10.000,00	10.000,00	10.000,00
	Outras Indenizacoes (FME)				10.000,00	10.000,00	10.000,00
2.2	Restituições			811.000,00	303.000,00	706.000,00	374.000,00
2.2.99	Outras Restituições			811.000,00	303.000,00	706.000,00	374.000,00
2.2.99.0.1	Outras Indenizações			811.000,00	303.000,00	706.000,00	374.000,00
2.2.99.0.1.01	Outras Restituições (Pm)			545.000,00	210.000,00	420.000,00	170.000,00
	Outras Restituições (Pm)			545.000,00	210.000,00	420.000,00	170.000,00
2.2.99.0.1.02	Outras Restituições (Fms)			50.000,00	10.000,00	50.000,00	30.000,00
	Outras Restituições (Fms)			50.000,00	10.000,00	50.000,00	30.000,00
2.2.99.0.1.03	Outras Restituições (Fmas)			5.000,00	1.000,00	30.000,00	10.000,00
	Outras Restituições (Fmas)			5.000,00	1.000,00	30.000,00	10.000,00
2.2.99.0.1.04	Outras Restituições (Fundeca)			1.000,00	1.000,00	6.000,00	1.000,00
	Outras Restituições (Fundeca)			1.000,00	1.000,00	6.000,00	1.000,00
2.2.99.0.1.06	Outras Restituições - Principal			10.000,00	10.000,00		14.000,00
	Outras Restituições - Principal			10.000,00	10.000,00		14.000,00
2.2.99.0.1.07	Outras Restituições (FME)			200.000,00	71.000,00	200.000,00	129.000,00
	Outras Restituições (FME)			200.000,00	71.000,00	200.000,00	129.000,00
2.2.99.0.1.08	Outras Restituições (Fundeb)						20.000,00
	Outras Restituições (Fundeb)						20.000,00
9.9	Demais Receitas Correntes			138.000,00	387.000,00		
9.9.0.99	Outras Receitas			50.000,00	50.000,00		
9.9.0.99.1	Outras Receitas - Primárias			50.000,00	50.000,00		
9.9.0.99.1.3	Outras Receitas - Primárias - Dívida Ativa			50.000,00	50.000,00		
9.9.0.99.1.3.02	Dívida Ativa Não Tributária			50.000,00	50.000,00		
	Dívida Ativa Não Tributária			50.000,00	50.000,00		
9.9.9	Compensação Financeira entre o Regime Geral e os Regimes de Previdência dos Servidores			88.000,00	337.000,00		
1.9.9.9.03	Compensação Financeira entre o Regime Geral e os Regimes de Previdência dos Servidores			78.000,00	236.000,00		
1.9.9.9.03.0.1	Compensação Financeira entre o Regime Geral e os Regimes de Previdência dos Servidores			78.000,00	236.000,00		
1.9.9.9.03.0.1.01	Compensação Financeira entre o Regime Geral e os Regimes de Previdência dos Servidores			78.000,00	236.000,00		
	Compensação Financeira entre o Regime Geral e os Regimes de Previdência dos Servidores			78.000,00	236.000,00		
1.9.9.9.99	Outras Receitas - Primárias			10.000,00	101.000,00		
1.9.9.9.99.2	Outras Receitas - Primárias			10.000,00	101.000,00		
1.9.9.9.99.2.1	Outras Receitas - Primárias			10.000,00	1.000,00		

assinado por: idUser 239
PORTADA FRANKLIN PEREIRA
http://oficidit-sistemas.mt.br/trfinsp/ReferenciaMunicipal/dwn/loas/51-20250329T04:16.pdf



Prefeitura Municipal de Bom Conselho

RUA VIDAL DE NEGREIROS, 43 - CENTRO - 55.330-000 - Bom Conselho/ PE
CNPJ: 11.285.954/0001-04

Usuário: Padrão

Chave de Autenticação
1564-2870-898

Página
20 / 25

Valores Previstos na Receita PPA Consolidado - Valores Brutos

RECEITAS

PPA 2022 - 2025 Valores em R\$

Natureza	Especificação	Tipo redutora	Valor global	2022	2023	2024	2025
99.2.1.02	Outras Receitas - Primárias			10.000,00	1.000,00		
	Outras Receitas - Primárias			10.000,00	1.000,00		
99.2.3	Outras Receitas- Primárias - DÍVIDA ATIVA				100.000,00		
	Outras Receitas- Primárias - DÍVIDA ATIVA				100.000,00		
	Receitas de Capital			9.430.000,00	10.910.000,00	15.750.000,00	11.630.000,00
	Alienação de Bens			350.000,00	200.000,00	250.000,00	300.000,00
2.1	Alienação de Bens Móveis			350.000,00	200.000,00	250.000,00	300.000,00
2.1.3	Alienação de Bens Móveis e Semoventes			350.000,00	200.000,00	250.000,00	300.000,00
2.1.3.01	Alienação de Bens Móveis e Semoventes			350.000,00	200.000,00	250.000,00	300.000,00
2.1.3.01.0.1	Alienação De Bens Móveis E Semoventes - Principal			350.000,00	200.000,00	250.000,00	300.000,00
	Alienação De Bens Móveis E Semoventes - Principal			350.000,00	200.000,00	250.000,00	300.000,00
	Transferências de Capital			9.080.000,00	10.710.000,00	15.500.000,00	11.330.000,00
4.1	Transferências da União e de suas Entidades			8.978.000,00	10.301.000,00	14.502.000,00	9.177.000,00
4.1.1	Transferências de Recursos do Sistema Único de Saúde - SUS			300.000,00	460.000,00	800.000,00	800.000,00
4.1.1.51	Transferências de Recursos do Sistema Único de Saúde – SUS - Fundo a Fundo - Bloco de Estruturação da Rede de Serviços Públicos de Saúde			300.000,00	460.000,00	800.000,00	800.000,00
4.1.1.51.2	Transferências de Recursos do Bloco de Estruturação da Rede de Serviços Públicos de Saúde - Atenção Especializada				160.000,00	500.000,00	500.000,00
4.1.1.51.2.1	Transferências de Recursos do Bloco de Estruturação do SUS - Atenção Especializada				160.000,00	500.000,00	500.000,00
4.1.1.51.2.1.01	Estruturação de Unidades de Atenção Especializada em Saúde.				160.000,00	500.000,00	500.000,00
	Estruturação de Unidades de Atenção Especializada em Saúde.				160.000,00	500.000,00	500.000,00
4.1.1.51.9	Transferências de Recursos do Bloco de Estruturação da Rede de Serviços Públicos de Saúde - Outros Programas			300.000,00	300.000,00	300.000,00	300.000,00
4.1.1.51.9.1	Transferência De Recursos Do Sus – Outros Programas - Principal			300.000,00	300.000,00	300.000,00	300.000,00
	Transferência De Recursos Do Sus – Outros Programas - Principal			300.000,00	300.000,00	300.000,00	300.000,00
4.1.2	Transferências de Recursos do Fundo Nacional do Desenvolvimento da Educação – FNDE			169.000,00	1.171.000,00	1.252.000,00	800.000,00
2.4.1.2.50	Transferências de Recursos Destinados a Programas de Educação			169.000,00	1.171.000,00	1.252.000,00	800.000,00
2.4.1.2.50.1	Transferências para o Programa de Apoio ao Transporte Escolar para Educação Básica - CAMINHO DA ESCOLA					250.000,00	
2.4.1.2.50.1.1	Transf. de Apoio ao Transporte Escolar Educ. Básica - Caminho da Escola					250.000,00	
	Transf. de Apoio ao Transporte Escolar Educ. Básica - Caminho da Escola					250.000,00	
2.4.1.2.50.2	Transferências para o Programa Nacional de Reestruturação e Aquisição de Equipamentos para a Rede Escolar Pública de Educação Infantil - Proinfância					200.000,00	200.000,00
2.4.1.2.50.2.1	Prog. Nac. de Reestrut. e Aquisi. de Equip. a Rede					200.000,00	200.000,00

assinado por: idUser 239



Prefeitura Municipal de Bom Conselho

RUA VIDAL DE NEGREIROS, 43 - CENTRO - 55.330-000 - Bom Conselho/ PE
CNPJ: 11.285.954/0001-04

Usuário: Padrão

Chave de Autenticação
1564-2870-898

Página
21 / 25

Valores Previstos na Receita PPA Consolidado - Valores Brutos

RECEITAS				PPA 2022 - 2025 Valores em R\$			
Natureza	Especificação	Tipo redutora	Valor global	2022	2023	2024	2025
	Escolar Pública - Proinfância					200.000,00	200.000,00
	Prog. Nac. de Reestrut. e Aquisi. de Equip. a Rede						
	Escolar Pública - Proinfância						
2.4.1.2.50.9	Outras transferências destinadas a Programas de Educação		169.000,00	1.171.000,00	802.000,00	600.000,00	
2.4.1.2.50.9.1	Outras Transferências Dest A Programas De Educação - Principal		169.000,00	1.171.000,00	802.000,00	600.000,00	
2.4.1.2.50.9.1	Outras Transferências Dest A Programas De Educação - Principal		169.000,00	1.171.000,00	802.000,00	600.000,00	
2.4.1.4	Transferências de Convênios da União e de suas Entidades		5.409.000,00	3.129.000,00	3.771.000,00	2.190.000,00	
2.4.1.4.50	Transferências de Convênios da União para o Sistema Único de Saúde – SUS		900.000,00	616.000,00	344.000,00	261.000,00	
2.4.1.4.50.1	Transf. De Convênio Da União Para O Sistema Único De Saúde – Sus		900.000,00	616.000,00	344.000,00	261.000,00	
2.4.1.4.50.1.1	Transf. De Conv. Da União P/ O Sus - Principal		900.000,00	616.000,00	344.000,00	261.000,00	
2.4.1.4.50.1.1	Transf. De Conv. Da União P/ O Sus - Principal		900.000,00	616.000,00	344.000,00	261.000,00	
2.4.1.4.51	Transferências de Convênios da União destinadas a Programas de Educação		1.759.000,00	820.000,00	1.009.000,00	708.000,00	
2.4.1.4.51.0.1	Transf. De Conv. Da União Dest. A Pro. De Educação - Principal		1.759.000,00	820.000,00	1.009.000,00	708.000,00	
2.4.1.4.51.0.1.01	Transf Conv Da Uniao Progs Educação - Educação		1.759.000,00	820.000,00	1.009.000,00	708.000,00	
2.4.1.4.51.0.1.01	Transf Conv Da Uniao Progs Educação - Educação		1.759.000,00	820.000,00	1.009.000,00	708.000,00	
2.4.1.4.52	Transferências de Convênios da União destinadas a Programas de Saneamento Básico		250.000,00	300.000,00	1.000.000,00	311.000,00	
2.4.1.4.52.0.1	Transf. De Conv. Da União Dest. A Pro. De San. Básico		250.000,00	300.000,00	1.000.000,00	311.000,00	
2.4.1.4.52.0.1	Transf. De Conv. Da União Dest. A Pro. De San. Básico		250.000,00	300.000,00	1.000.000,00	311.000,00	
2.4.1.4.54	Transferências de Convênios da União destinadas a Programas de Infraestrutura em Transporte		2.250.000,00	1.143.000,00	918.000,00	600.000,00	
2.4.1.4.54.0.1	Transf. De Conv. Da União Dest. A Prog.De Infra-Est. - Principal		2.250.000,00	1.143.000,00	918.000,00	600.000,00	
2.4.1.4.54.0.1	Transf. De Conv. Da União Dest. A Prog.De Infra-Est. - Principal		2.250.000,00	1.143.000,00	918.000,00	600.000,00	
2.4.1.4.99	Outras Transferências de Convênios da União e de Suas Entidades		250.000,00	250.000,00	500.000,00	310.000,00	
2.4.1.4.99.0.1	Outras Transferências De Convênios Da União		250.000,00	250.000,00	500.000,00	310.000,00	
2.4.1.4.99.0.1.02	Transf. Convênios da União Destinados a Assistência Social					10.000,00	
2.4.1.4.99.0.1.02	Transf. Convênios da União Destinados a Assistência Social					10.000,00	
2.4.1.4.99.0.1.99	Outras Transferências De Convênios Da União		250.000,00	250.000,00	500.000,00	300.000,00	
2.4.1.4.99.0.1.99	Outras Transferências De Convênios Da União		250.000,00	250.000,00	500.000,00	300.000,00	
2.4.1.9	Outras Transferências de Recursos da União e de suas Entidades		3.100.000,00	5.541.000,00	8.679.000,00	5.387.000,00	
2.4.1.9.99	Outras Transferências De Recursos da União e de suas Entidades		3.100.000,00	5.541.000,00	8.679.000,00	5.387.000,00	
2.4.1.9.99.0.1	Outras Transferências Da União		3.100.000,00	5.541.000,00	8.679.000,00	5.387.000,00	



assinado por: idUser 239



Prefeitura Municipal de Bom Conselho

RUA VIDAL DE NEGREIROS, 43 - CENTRO - 55.330-000 - Bom Conselho/ PE
CNPJ: 11.285.954/0001-04

Usuário: Padrão

Chave de Autenticação
1564-2870-898

Página
22 / 25

Valores Previstos na Receita PPA Consolidado - Valores Brutos

RECEITAS

PPA 2022 - 2025 Valores em R\$

Natureza	Especificação	Tipo redutora	Valor global	2022	2023	2024	2025
99.0.1.01	Emendas Parlamentares			500.000,00	687.000,00	2.300.000,00	1.190.000,00
	Emendas Parlamentares			500.000,00	687.000,00	2.300.000,00	1.190.000,00
99.0.1.02	Outras Transferencias Da União - Prefeitura			2.600.000,00	300.000,00	300.000,00	500.000,00
	Outras Transferencias Da União - Prefeitura			2.600.000,00	300.000,00	300.000,00	500.000,00
1.9.99.0.1.04	Outras Transferências da União - Prefeitura				4.554.000,00	6.079.000,00	3.467.000,00
	Outras Transferências da União - Prefeitura				4.554.000,00	6.079.000,00	3.467.000,00
1.9.99.0.1.05	Emenda Parlamentar - SIGTV INVESTIMENTO GND4 - PORTARIA 886						230.000,00
	Emenda Parlamentar - SIGTV INVESTIMENTO GND4 - PORTARIA 886						230.000,00
2	Transferências dos Estados e do Distrito Federal e de suas Entidades			102.000,00	409.000,00	998.000,00	2.153.000,00
2.1	Transferências de Recursos do Sistema Único de Saúde – SUS dos Estados e DF				100.000,00	378.000,00	328.000,00
2.1.50	Transferências de Recursos do Sistema Único de Saúde – SUS				100.000,00	378.000,00	328.000,00
2.1.50.0.1	Transf. de Recursos do Sistema Único de Saúde – SUS - PRINCIPAL				100.000,00	378.000,00	328.000,00
	Transf. de Recursos do Sistema Único de Saúde – SUS - PRINCIPAL				100.000,00	378.000,00	328.000,00
2.2	Transferências de Convênios dos Estados e DF e de Suas Entidades			76.000,00	59.000,00	71.000,00	45.000,00
2.2.50	Transferências de Convênios dos Estados para o Sistema Único de Saúde – SUS			76.000,00	59.000,00	71.000,00	45.000,00
2.2.50.0.1	Transf. De Conv. Dos Estados P/ O Sus - Principal			76.000,00	59.000,00	71.000,00	45.000,00
	Transf. De Conv. Dos Estados P/ O Sus - Principal			76.000,00	59.000,00	71.000,00	45.000,00
2.2.9	Outras Transferências de Recursos dos Estados			26.000,00	250.000,00	549.000,00	1.780.000,00
2.2.9.99	Outras Transferências de Recursos dos Estados			26.000,00	250.000,00	549.000,00	1.780.000,00
2.2.9.99.0.1	Outras Transferências Dos Estados			26.000,00	250.000,00	549.000,00	1.780.000,00
2.2.9.99.0.1.01	FEM - Fundo de Desenvolvimento Municipal			26.000,00	200.000,00	200.000,00	300.000,00
	FEM - Fundo de Desenvolvimento Municipal			26.000,00	200.000,00	200.000,00	300.000,00
2.2.9.99.0.1.02	Cofinanciamento do Fomento ao Serviços de Cozinhas Comunitárias - Investimento						50.000,00
	Cofinanciamento do Fomento ao Serviços de Cozinhas Comunitárias - Investimento						50.000,00
2.2.9.99.0.1.05	Emendas Parlamentares individuais- Estado						1.290.000,00
	Emendas Parlamentares individuais- Estado						1.290.000,00
2.2.9.99.0.1.99	Demais Tranferências do Estado.				50.000,00	349.000,00	140.000,00
	Demais Tranferências do Estado.				50.000,00	349.000,00	140.000,00
7	Receitas Correntes Intraorçamentárias			12.004.000,00	15.434.000,00	18.996.000,00	20.270.000,00
7.2	Contribuições - Intraorçamentárias			12.004.000,00	15.434.000,00	18.996.000,00	20.270.000,00
7.2.1	Contribuições Sociais - Intraorçamentarias			12.004.000,00	15.434.000,00	18.996.000,00	20.270.000,00
7.2.1.5	Contribuição para o Plano de Seguridade Social do Servidor Público - CPSSS - Intraorçamentária			12.004.000,00	15.434.000,00	18.996.000,00	20.270.000,00
7.2.1.5.01	CPSS Aliquota Suplementar - Servidor Ativo Civil para o RPPS - Principal			10.000,00	6.000,00	6.000,00	

assinado por: idUser 239

PORTAL DA TRANSPARÊNCIA
h t t p : / / o n d i t . s o l u ç o e s . i n / b r / f i n a n s a m e n t o / m u n i c i p a l / d o m / l o a d a / 2 0 2 5 / 0 3 2 9 1 0 4 1 6 . p d f



Prefeitura Municipal de Bom Conselho

RUA VIDAL DE NEGREIROS, 43 - CENTRO - 55.330-000 - Bom Conselho/ PE
CNPJ: 11.285.954/0001-04

Usuário: Padrão

Chave de Autenticação
1564-2870-898

Página
23 / 25

Valores Previstos na Receita PPA Consolidado - Valores Brutos

RECEITAS				PPA 2022 - 2025 Valores em R\$			
Natureza	Especificação	Tipo redutora	Valor global	2022	2023	2024	2025
01.1	CPSS Alíquota Suplementar - Servidor Ativo Civil para o RPPS - Principal			10.000,00	6.000,00	6.000,00	
01.1.2	Contribuição Servidor - Multas e Juros			10.000,00	6.000,00	6.000,00	
01.1.2.01	Contribuição Servidor - Multas e Juros			10.000,00	6.000,00	6.000,00	
1.5.02	CPSSS Patronal - Servidor Ativo Civil para o RPPS - Principal			9.837.000,00	14.578.000,00	18.140.000,00	19.318.000,00
1.5.02.1	CPSSS Patronal - Servidor Ativo Civil para o RPPS - Principal			9.837.000,00	14.578.000,00	18.140.000,00	19.318.000,00
1.5.02.1.1	CPSSS Patronal - Servidor Ativo Civil para o RPPS - Principal			9.827.000,00	14.572.000,00	18.134.000,00	19.318.000,00
1.5.02.1.1.01	CPSSS Patronal - Servidor Ativo Civil para o RPPS - Principal			5.232.000,00	5.446.000,00	6.483.000,00	6.396.000,00
1.5.02.1.1.01.01	Contribuição Patronal - Prefeitura Municipal			325.000,00	370.000,00	400.000,00	477.000,00
1.5.02.1.1.01.02	Contribuição Patronal - Prefeitura Municipal			325.000,00	370.000,00	400.000,00	477.000,00
1.5.02.1.1.01.02	Contribuição Patronal - Fundo Municipal de Saúde			1.593.000,00	1.500.000,00	2.000.000,00	214.000,00
1.5.02.1.1.01.02	Contribuição Patronal - Fundo Municipal de Saúde			1.593.000,00	1.500.000,00	2.000.000,00	214.000,00
1.5.02.1.1.01.03	Contribuição Patronal - Fundo Municipal de Ação Social			3.000,00	7.000,00	8.000,00	6.000,00
1.5.02.1.1.01.03	Contribuição Patronal - Fundo Municipal de Ação Social			3.000,00	7.000,00	8.000,00	6.000,00
1.5.02.1.1.01.04	Contribuição Patronal - Câmara Municipal			107.000,00	69.000,00	75.000,00	61.000,00
1.5.02.1.1.01.04	Contribuição Patronal - Câmara Municipal			107.000,00	69.000,00	75.000,00	61.000,00
1.5.02.1.1.01.05	Contribuição Patronal - Educação			3.204.000,00	3.500.000,00	4.000.000,00	5.638.000,00
1.5.02.1.1.01.05	Contribuição Patronal - Educação			3.204.000,00	3.500.000,00	4.000.000,00	5.638.000,00
1.5.02.1.1.02	CPSSS Alíquota Suplementar - Servidor Ativo Civil para o RPPS - Principal			4.595.000,00	9.126.000,00	11.651.000,00	12.922.000,00
1.5.02.1.1.02.01	Contribuição Alíquota Suplementar - Prefeitura Municipal			291.000,00	600.000,00	700.000,00	947.000,00
1.5.02.1.1.02.01	Contribuição Alíquota Suplementar - Prefeitura Municipal			291.000,00	600.000,00	700.000,00	947.000,00
1.5.02.1.1.02.02	Contribuição Alíquota Suplementar - Fundo Municipal de Saúde			1.428.000,00	2.500.000,00	3.500.000,00	400.000,00
1.5.02.1.1.02.02	Contribuição Alíquota Suplementar - Fundo Municipal de Saúde			1.428.000,00	2.500.000,00	3.500.000,00	400.000,00
1.5.02.1.1.02.03	Contribuição Alíquota Suplementar - Fundo Municipal de Assistência Social			3.000,00	12.000,00	14.000,00	12.000,00
1.5.02.1.1.02.03	Contribuição Alíquota Suplementar - Fundo Municipal de Assistência Social			3.000,00	12.000,00	14.000,00	12.000,00
1.5.02.1.1.02.04	Contribuição Alíquota Suplementar - Câmara Municipal			1.000,00	114.000,00	137.000,00	125.000,00
1.5.02.1.1.02.04	Contribuição Alíquota Suplementar - Câmara Municipal			1.000,00	114.000,00	137.000,00	125.000,00
1.5.02.1.1.02.05	Contribuição Alíquota Suplementar - Educação			2.872.000,00	5.900.000,00	7.300.000,00	11.438.000,00
1.5.02.1.1.02.05	Contribuição Alíquota Suplementar - Educação			2.872.000,00	5.900.000,00	7.300.000,00	11.438.000,00
1.5.02.1.2	Contribuição Patronal - Multas e Juros			10.000,00	6.000,00	6.000,00	
1.5.02.1.2.01	Contribuição Patronal - Multas e Juros			10.000,00	6.000,00	6.000,00	
1.5.02.1.2.01	Contribuição Patronal - Multas e Juros			10.000,00	6.000,00	6.000,00	
1.5.51	CPSSS - Parcelamentos			2.157.000,00	850.000,00	850.000,00	952.000,00
1.5.51.1	CPSSS - Parcelamentos			2.157.000,00	850.000,00	850.000,00	952.000,00
1.5.51.1.1	CPSSS - Parcelamentos			1.822.000,00	800.000,00	800.000,00	900.000,00

assinado por: idUser_239
http://76loiofdr-it-sducoces.in/br/tra/ta/par/ta/cial/Municipal/download/75-1-20250329102416.pdf



Prefeitura Municipal de Bom Conselho

RUA VIDAL DE NEGREIROS, 43 - CENTRO - 55.330-000 - Bom Conselho/ PE
CNPJ: 11.285.954/0001-04

Usuário: Padrão

Chave de Autenticação
1564-2870-898

Página
24 / 25

Valores Previstos na Receita PPA Consolidado - Valores Brutos

RECEITAS

PPA 2022 - 2025 Valores em R\$

Natureza	Especificação	Tipo redutora	Valor global	2022	2023	2024	2025
.51.1.1.01	Contribuição parcelamentos - Acordo 01706/2017			28.000,00			
	Contribuição parcelamentos - Acordo 01706/2017			28.000,00			
.51.1.1.02	Contribuição parcelamentos - Acordo 01707/2017			138.000,00			
	Contribuição parcelamentos - Acordo 01707/2017			138.000,00			
.2.1.5.51.1.1.03	Contribuição parcelamentos - Acordo 01708/2017			46.000,00			
	Contribuição parcelamentos - Acordo 01708/2017			46.000,00			
.2.1.5.51.1.1.04	Contribuição parcelamentos - Acordo 01709/2017			49.000,00			
	Contribuição parcelamentos - Acordo 01709/2017			49.000,00			
.2.1.5.51.1.1.05	Contribuição parcelamentos - Acordo 01710/2017			165.000,00			
	Contribuição parcelamentos - Acordo 01710/2017			165.000,00			
.2.1.5.51.1.1.06	Contribuição parcelamentos - Acordo 01711/2017			184.000,00			
	Contribuição parcelamentos - Acordo 01711/2017			184.000,00			
.2.1.5.51.1.1.07	Contribuição parcelamentos - Acordo 01712/2017			132.000,00			
	Contribuição parcelamentos - Acordo 01712/2017			132.000,00			
.2.1.5.51.1.1.08	Contribuição parcelamentos - Acordo 01713/2017			221.000,00			
	Contribuição parcelamentos - Acordo 01713/2017			221.000,00			
.2.1.5.51.1.1.09	Contribuição parcelamentos - Acordo 00550/2019			152.000,00			
	Contribuição parcelamentos - Acordo 00550/2019			152.000,00			
.2.1.5.51.1.1.10	Contribuição parcelamentos - Acordo 00551/2019			583.000,00			
	Contribuição parcelamentos - Acordo 00551/2019			583.000,00			
.2.1.5.51.1.1.11	Contribuição parcelamentos - Acordo 00552/2019			124.000,00			
	Contribuição parcelamentos - Acordo 00552/2019			124.000,00			
.2.1.5.51.1.1.12	Contribuição de Parcelamentos de Débitos				800.000,00	800.000,00	900.000,00
	Contribuição de Parcelamentos de Débitos				800.000,00	800.000,00	900.000,00
.2.1.5.51.1.2	CPSSS - Parcelamentos - Multas e Juros			335.000,00	50.000,00	50.000,00	52.000,00
.2.1.5.51.1.2.01	Contribuição Parcelamento - Multas e Juros - Acordo 01706/2017			9.000,00			
	Contribuição Parcelamento - Multas e Juros - Acordo 01706/2017			9.000,00			
.2.1.5.51.1.2.02	Contribuição Parcelamento - Multas e Juros - Acordo 01707/2017			40.000,00			
	Contribuição Parcelamento - Multas e Juros - Acordo 01707/2017			40.000,00			
.2.1.5.51.1.2.03	Contribuição Parcelamento - Multas e Juros - Acordo 01708/2017			13.000,00			
	Contribuição Parcelamento - Multas e Juros - Acordo 01708/2017			13.000,00			
.2.1.5.51.1.2.04	Contribuição Parcelamento - Multas e Juros - Acordo 01709/2017			14.000,00			
	Contribuição Parcelamento - Multas e Juros - Acordo 01709/2017			14.000,00			
.2.1.5.51.1.2.05	Contribuição Parcelamento - Multas e Juros - Acordo 01710/2017			48.000,00			
	Contribuição Parcelamento - Multas e Juros - Acordo 01710/2017			48.000,00			

assinado por: idUser_239

PORTAL DA TRANSPARENCIA
http://tdoedit-silucos.inf.br/transparencia/Municipal/DownLoad/37-2025032910z1416.pdf



Prefeitura Municipal de Bom Conselho

RUA VIDAL DE NEGREIROS, 43 - CENTRO - 55.330-000 - Bom Conselho/ PE
CNPJ: 11.285.954/0001-04

Usuário: Padrão

Chave de Autenticação
1564-2870-898

Página
25 / 25

Valores Previstos para PPA Consolidado - Valores Brutos

RECEITAS

PPA 2022 - 2025 Valores em R\$

Natureza	Especificação	Tipo redutora	Valor global	2022	2023	2024	2025
51.1.2.06	Contribuição Parcelamento - Multas e Juros - Acordo 01711/2017			54.000,00			
	Contribuição Parcelamento - Multas e Juros - Acordo 01711/2017			54.000,00			
2.1.5.51.1.2.07	Contribuição Parcelamento - Multas e Juros - Acordo 01712/2017			42.000,00			
	Contribuição Parcelamento - Multas e Juros - Acordo 01712/2017			42.000,00			
2.1.5.51.1.2.08	Contribuição Parcelamento - Multas e Juros - Acordo 01713/2017			70.000,00			
	Contribuição Parcelamento - Multas e Juros - Acordo 01713/2017			70.000,00			
2.1.5.51.1.2.09	Contribuição Parcelamento - Multas e Juros - Acordo 00550/2019			9.000,00			
	Contribuição Parcelamento - Multas e Juros - Acordo 00550/2019			9.000,00			
2.1.5.51.1.2.10	Contribuição Parcelamento - Multas e Juros - Acordo 00551/2019			36.000,00			
	Contribuição Parcelamento - Multas e Juros - Acordo 00551/2019			36.000,00			
2.1.5.51.1.2.12	Contribuição de Parcelamentos de Débitos - Multas e Juros				50.000,00	50.000,00	52.000,00
	Contribuição de Parcelamentos de Débitos - Multas e Juros				50.000,00	50.000,00	52.000,00
Total geral				131.000.000,00	163.000.000,00	186.961.000,00	240.570.000,00

PORTAL DA TRANSPARENCIA
http://ouvidor.solucoes.inf.br/transparencia/municipal/download/51-20250329104416.pdf
assinado por: idUser 239



Prefeitura Municipal de Bom Conselho

RUA VIDAL DE NEGREIROS, 43 - CENTRO - 55.330-000 - Bom Conselho/ PE
CNPJ: 11.285.954/0001-04

Usuário: Padrão

Chave de Autenticação
6805-4916-67

Página
1 / 18

Valores Previstos na Despesa PPA por Natureza da Despesa e Unidade Orçamentária

PPA 2022 - 2025 - Valores em R\$

Unidade gestora	Valor global	2022	2023	2024	2025	Total
Unidade gestora						
Unidade orçamentária						
Natureza da Despesa						
Prefeitura Municipal de Bom Conselho						
1 - GABINETE DO PREFEITO						
3.1.90.04 Contratação por Tempo Determinado		11.000,00	6.000,00	6.000,00	6.000,00	29.000,00
3.1.90.11 Vencimentos e Vantagens Fixas – Pessoal Civil		502.000,00	1.182.000,00	1.002.000,00	1.202.000,00	3.888.000,00
3.1.90.13 Obrigações Patronais		134.000,00	201.000,00	181.000,00	121.000,00	637.000,00
3.1.90.94 Indenizações e Restituições Trabalhistas		5.000,00	5.000,00	5.000,00	5.000,00	20.000,00
3.1.90.96 Ressarcimento de Despesas de Pessoal Requisitado		1.000,00	1.000,00	1.000,00	1.000,00	4.000,00
3.1.91.13 Obrigações Patronais		151.000,00	39.000,00	49.000,00	51.200,00	290.200,00
3.3.90.08 Outros Benefícios Assistenciais do servidor e do militar		5.500,00	6.000,00	6.000,00	6.000,00	23.500,00
3.3.90.14 Diárias – Civil		57.000,00	22.000,00	42.000,00	47.000,00	168.000,00
3.3.90.30 Material de Consumo		15.000,00	14.000,00	13.000,00	13.000,00	55.000,00
3.3.90.33 Passagens e Despesas com Locomoção		30.000,00	10.000,00	30.000,00	30.000,00	100.000,00
3.3.90.35 Serviços de Consultoria		13.000,00	7.000,00	7.000,00	7.000,00	34.000,00
3.3.90.36 Outros Serviços de Terceiros – Pessoa Física		20.000,00	35.000,00	55.000,00	40.000,00	150.000,00
3.3.90.39 Outros Serviços de Terceiros - Pessoa Jurídica		46.000,00	14.000,00	19.000,00	27.000,00	106.000,00
3.3.90.40 Serviços de Tecnologia da Informação e Comunicação - Pessoa Jurídica		3.000,00	2.000,00	5.000,00	5.000,00	15.000,00
3.3.90.47 Obrigações Tributárias e Contributivas		7.000,00	7.000,00	7.000,00	7.000,00	28.000,00
3.3.90.92 Despesas de Exercícios Anteriores		6.000,00	5.000,00	5.000,00	5.000,00	21.000,00
4.4.90.52 Equipamentos e Material Permanente		10.000,00	9.000,00	9.000,00	19.000,00	47.000,00
Total da unidade orçamentária		1.016.500,00	1.565.000,00	1.442.000,00	1.592.200,00	5.615.700,00
2002 - DEPARTAMENTO DA GUARDA MUNICIPAL						
3.1.90.04 Contratação por Tempo Determinado		2.000,00	2.000,00	2.000,00	2.000,00	8.000,00
3.1.90.11 Vencimentos e Vantagens Fixas – Pessoal Civil		5.000,00	5.000,00	5.000,00	5.000,00	20.000,00
3.1.90.13 Obrigações Patronais		5.000,00	3.000,00	3.000,00	3.000,00	14.000,00
3.1.90.94 Indenizações e Restituições Trabalhistas		1.000,00	1.000,00	1.000,00	1.000,00	4.000,00
3.1.90.96 Ressarcimento de Despesas de Pessoal Requisitado		1.000,00	1.000,00	1.000,00	1.000,00	4.000,00
3.1.91.13 Obrigações Patronais		5.000,00	5.000,00	5.000,00	5.000,00	20.000,00
3.3.90.08 Outros Benefícios Assistenciais do servidor e do militar		1.000,00	1.000,00	1.000,00	1.000,00	4.000,00
3.3.90.14 Diárias – Civil		5.000,00	4.000,00	4.000,00	4.000,00	17.000,00
3.3.90.30 Material de Consumo				4.000,00	4.000,00	8.000,00
3.3.90.36 Outros Serviços de Terceiros – Pessoa Física		3.000,00	3.000,00	3.000,00	3.000,00	12.000,00
3.3.90.39 Outros Serviços de Terceiros - Pessoa Jurídica		9.000,00	8.000,00	10.000,00	10.000,00	37.000,00
3.3.90.40 Serviços de Tecnologia da Informação e Comunicação - Pessoa Jurídica		2.000,00	2.000,00	4.000,00	4.000,00	12.000,00
3.3.90.47 Obrigações Tributárias e Contributivas		1.000,00	1.000,00	1.000,00	1.000,00	4.000,00
4.4.90.52 Equipamentos e Material Permanente		5.000,00	4.000,00	8.000,00	8.000,00	25.000,00
Total da unidade orçamentária		45.000,00	40.000,00	52.000,00	52.000,00	189.000,00
3001 - GABINETE DA PROCURADORIA GERAL						
3.1.90.04 Contratação por Tempo Determinado		6.000,00	6.000,00	6.000,00	6.000,00	24.000,00
3.1.90.11 Vencimentos e Vantagens Fixas – Pessoal Civil		206.300,00	229.000,00	264.000,00	304.000,00	1.003.300,00
3.1.90.13 Obrigações Patronais		46.000,00	49.000,00	52.000,00	42.000,00	189.000,00
3.1.90.96 Ressarcimento de Despesas de Pessoal Requisitado		1.000,00	1.000,00	1.000,00	1.000,00	4.000,00

PORTAL DA TRANSPARENCIA
http://ouvidi-solucoes.inf.br/transparenciaMunicipal/download/51-20250329104416.pdf
assinado por: idUser 239



Prefeitura Municipal de Bom Conselho

RUA VIDAL DE NEGREIROS, 43 - CENTRO - 55.330-000 - Bom Conselho/ PE
CNPJ: 11.285.954/0001-04

Usuário: Padrão

Chave de Autenticação
6805-4916-67

Página
2 / 18

Valores Previstos na Despesa PPA por Natureza da Despesa e Unidade Orçamentária

PPA 2022 - 2025 - Valores em R\$

Unidade gestora	Valor global	2022	2023	2024	2025	Total
Unidade gestora						
Unidade orçamentária						
Natureza da Despesa						
3.1.91.13 Obrigações Patronais		51.000,00	21.050,80	21.000,00	21.000,00	114.050,80
3.3.90.08 Outros Benefícios Assistenciais do servidor e do militar		2.000,00	2.000,00	2.000,00	2.000,00	8.000,00
3.3.90.14 Diárias – Civil		4.000,00	4.000,00	4.000,00	7.000,00	19.000,00
3.3.90.30 Material de Consumo		2.000,00	3.000,00	3.000,00	3.000,00	11.000,00
3.3.90.35 Serviços de Consultoria		3.000,00	3.000,00	3.000,00	3.000,00	12.000,00
3.3.90.36 Outros Serviços de Terceiros – Pessoa Física		3.000,00	3.000,00	3.000,00	3.000,00	12.000,00
3.3.90.39 Outros Serviços de Terceiros - Pessoa Jurídica		3.000,00	3.000,00	2.500,00	2.500,00	11.000,00
3.3.90.40 Serviços de Tecnologia da Informação e Comunicação - Pessoa Jurídica				500,00	500,00	1.000,00
3.3.90.47 Obrigações Tributárias e Contributivas		1.000,00	1.000,00	1.000,00	1.000,00	4.000,00
4.4.90.52 Equipamentos e Material Permanente		5.000,00	4.000,00	4.000,00	4.000,00	17.000,00
Total da unidade orçamentária		333.300,00	329.050,80	367.000,00	400.000,00	1.429.350,80
4001 - GABINETE DO SECRETÁRIO						
3.1.90.04 Contratação por Tempo Determinado		5.000,00	5.000,00	5.000,00	5.000,00	20.000,00
3.1.90.11 Vencimentos e Vantagens Fixas – Pessoal Civil		116.000,00	167.000,00	180.000,00	150.000,00	613.000,00
3.1.90.13 Obrigações Patronais		18.000,00	22.000,00	22.050,00	22.050,00	84.100,00
3.1.90.94 Indenizações e Restituições Trabalhistas		1.000,00	1.000,00	1.000,00	1.000,00	4.000,00
3.1.90.96 Ressarcimento de Despesas de Pessoal Requisitado		1.000,00	1.000,00	1.000,00	1.000,00	4.000,00
3.1.91.13 Obrigações Patronais		25.000,00	22.000,00	27.000,00	47.000,00	121.000,00
3.3.90.08 Outros Benefícios Assistenciais do servidor e do militar		1.000,00	1.000,00	1.000,00	1.000,00	4.000,00
3.3.90.14 Diárias – Civil		5.000,00	5.000,00	10.000,00	10.000,00	30.000,00
3.3.90.30 Material de Consumo		2.000,00	2.000,00	10.000,00	15.000,00	29.000,00
3.3.90.33 Passagens e Despesas com Locomoção		3.000,00	3.000,00	3.000,00	3.000,00	12.000,00
3.3.90.36 Outros Serviços de Terceiros – Pessoa Física		3.000,00	3.000,00	10.000,00	30.000,00	46.000,00
3.3.90.39 Outros Serviços de Terceiros - Pessoa Jurídica		3.000,00	3.000,00	10.000,00	10.000,00	26.000,00
3.3.90.40 Serviços de Tecnologia da Informação e Comunicação - Pessoa Jurídica				10.000,00	10.000,00	20.000,00
3.3.90.47 Obrigações Tributárias e Contributivas		1.000,00	1.000,00	5.000,00	5.000,00	12.000,00
4.4.90.52 Equipamentos e Material Permanente		5.000,00	5.000,00	20.000,00	25.000,00	55.000,00
Total da unidade orçamentária		189.000,00	241.000,00	315.050,00	335.050,00	1.080.100,00
5001 - GABINETE DO SECRETÁRIO						
3.1.90.04 Contratação por Tempo Determinado		5.000,00	5.000,00	5.000,00	5.000,00	20.000,00
3.1.90.11 Vencimentos e Vantagens Fixas – Pessoal Civil		524.000,00	844.000,00	600.000,00	550.000,00	2.518.000,00
3.1.90.13 Obrigações Patronais		128.000,00	143.000,00	100.000,00	70.000,00	441.000,00
3.1.90.94 Indenizações e Restituições Trabalhistas		1.000,00	1.000,00	1.000,00	1.000,00	4.000,00
3.1.90.96 Ressarcimento de Despesas de Pessoal Requisitado		1.000,00	1.000,00	1.000,00	1.000,00	4.000,00
3.1.91.13 Obrigações Patronais		125.000,00	37.000,00	37.000,00	47.000,00	246.000,00
3.3.90.08 Outros Benefícios Assistenciais do servidor e do militar		1.000,00	1.000,00	1.000,00	1.000,00	4.000,00
3.3.90.14 Diárias – Civil		14.000,00	10.000,00	20.000,00	25.000,00	69.000,00
3.3.90.30 Material de Consumo		24.000,00	15.000,00	15.000,00	15.000,00	69.000,00
3.3.90.33 Passagens e Despesas com Locomoção		3.000,00	3.000,00	3.000,00	3.000,00	12.000,00
3.3.90.35 Serviços de Consultoria		3.000,00	3.000,00	3.000,00	3.000,00	12.000,00

PORTAL DA TRANSPARENCIA
http://cloud.iti-solucoes.inf.br/transparenciaMunicipal/download/51-20250329104416.pdf
assinado por: idUser 239



Prefeitura Municipal de Bom Conselho

RUA VIDAL DE NEGREIROS, 43 - CENTRO - 55.330-000 - Bom Conselho/ PE
CNPJ: 11.285.954/0001-04

Usuário: Padrão

Chave de Autenticação
6805-4916-67

Página
3 / 18

Valores Previstos na Despesa PPA por Natureza da Despesa e Unidade Orçamentária

PPA 2022 - 2025 - Valores em R\$

Unidade gestora	Valor global	2022	2023	2024	2025	Total
Unidade gestora						
Unidade orçamentária						
Natureza da Despesa						
3.3.90.36 Outros Serviços de Terceiros – Pessoa Física		9.000,00	6.000,00	6.000,00	6.000,00	27.000,00
3.3.90.39 Outros Serviços de Terceiros - Pessoa Jurídica		2.000,00	2.000,00	2.000,00	2.000,00	8.000,00
3.3.90.40 Serviços de Tecnologia da Informação e Comunicação - Pessoa Jurídica		2.000,00	2.000,00	2.000,00	2.000,00	8.000,00
3.3.90.47 Obrigações Tributárias e Contributivas		1.000,00	1.000,00	1.000,00	1.000,00	4.000,00
3.3.90.92 Despesas de Exercícios Anteriores		3.000,00	2.000,00	2.000,00	2.000,00	9.000,00
4.4.90.52 Equipamentos e Material Permanente		10.000,00	5.000,00	5.000,00	5.000,00	25.000,00
Total da unidade orçamentária		856.000,00	1.081.000,00	804.000,00	739.000,00	3.480.000,00
5002 - DIRETORIAS DE IMPRENSA, ASSESSORIAS TÉCNICAS, DE REPRESENTAÇÃO INSTITUCIONAL E DE COMUNICAÇÃO						
3.1.90.04 Contratação por Tempo Determinado		10.000,00	10.000,00	10.000,00	10.000,00	40.000,00
3.1.90.11 Vencimentos e Vantagens Fixas – Pessoal Civil		1.000,00	1.000,00	1.000,00	1.000,00	4.000,00
3.1.90.13 Obrigações Patronais		2.000,00	2.000,00	2.000,00	2.000,00	8.000,00
3.1.90.16 Outras Despesas Variáveis – Pessoal Civil		1.000,00	1.000,00	1.000,00	1.000,00	4.000,00
3.1.90.92 Despesas de Exercícios Anteriores		1.000,00	1.000,00	1.000,00	1.000,00	4.000,00
3.1.91.13 Obrigações Patronais		1.000,00	1.000,00	1.000,00	1.000,00	4.000,00
3.3.90.08 Outros Benefícios Assistenciais do servidor e do militar		1.000,00	1.000,00	1.000,00	1.000,00	4.000,00
3.3.90.30 Material de Consumo		5.000,00	5.000,00	5.000,00	5.000,00	20.000,00
3.3.90.35 Serviços de Consultoria		6.000,00	6.000,00	6.000,00	6.000,00	24.000,00
3.3.90.36 Outros Serviços de Terceiros – Pessoa Física		20.000,00	15.000,00	15.000,00	15.000,00	65.000,00
3.3.90.39 Outros Serviços de Terceiros - Pessoa Jurídica		21.000,00	30.000,00	28.000,00	28.000,00	107.000,00
3.3.90.40 Serviços de Tecnologia da Informação e Comunicação - Pessoa Jurídica		3.000,00	2.000,00	4.000,00	4.000,00	13.000,00
3.3.90.47 Obrigações Tributárias e Contributivas		2.000,00	2.000,00	2.000,00	2.000,00	8.000,00
3.3.90.92 Despesas de Exercícios Anteriores		1.000,00	1.000,00	1.000,00	1.000,00	4.000,00
4.4.90.52 Equipamentos e Material Permanente		5.000,00	5.000,00	5.000,00	5.000,00	20.000,00
Total da unidade orçamentária		80.000,00	83.000,00	83.000,00	83.000,00	329.000,00
6001 - GABINETE DO SECRETÁRIO						
3.1.71.70 Rateio pela Participação em Consórcio Público		1.900,00	41.468,70	33.500,00	26.550,00	103.418,70
3.1.72.11 Vencimentos e Vantagens Fixas – Pessoal Civil		1.900,00	6.500,00	6.500,00	135.990,00	150.890,00
3.1.90.04 Contratação por Tempo Determinado		12.000,00	36.000,00	30.000,00	30.000,00	108.000,00
3.1.90.11 Vencimentos e Vantagens Fixas – Pessoal Civil		575.496,08	1.175.633,13	1.791.000,00	2.000.000,00	5.542.129,21
3.1.90.13 Obrigações Patronais		179.258,81	200.000,00	125.000,00	170.000,00	674.258,81
3.1.90.92 Despesas de Exercícios Anteriores		5.000,00	6.000,00	6.000,00	3.220,00	20.220,00
3.1.90.94 Indenizações e Restituições Trabalhistas		93.000,00	50.000,00	40.000,00	40.000,00	223.000,00
3.1.90.96 Ressarcimento de Despesas de Pessoal Requisitado		10.000,00	10.000,00	10.000,00	10.000,00	40.000,00
3.1.91.13 Obrigações Patronais		270.000,00	448.000,00	600.000,00	697.000,00	2.015.000,00
3.1.91.97 Aporte para Cobertura do Déficit Atuarial do RPPS			10.000,00	10.000,00	10.000,00	30.000,00
3.3.71.70 Rateio pela Participação em Consórcio Público		17.000,00	59.592,09	66.500,00	55.350,00	198.442,09
3.3.72.39 Outros Serviços de Terceiros - Pessoa Jurídica		4.700,00	129.180,00	130.000,00	616.410,00	880.290,00
3.3.90.08 Outros Benefícios Assistenciais do servidor e do militar		3.000,00	4.000,00	4.000,00	10.000,00	21.000,00
3.3.90.14 Diárias – Civil		6.000,00	40.000,00	40.000,00	30.000,00	116.000,00
3.3.90.30 Material de Consumo		10.000,00	130.000,00	200.000,00	400.000,00	740.000,00
3.3.90.33 Passagens e Despesas com Locomoção		5.000,00	5.000,00	5.000,00	5.000,00	20.000,00

PORTAL DA TRANSPARENCIA
http://cloud.iti-solucoes.inf.br/transparenciaMunicipal/download/51-202503029104416.pdf
assinado por: idUser 239



Prefeitura Municipal de Bom Conselho

RUA VIDAL DE NEGREIROS, 43 - CENTRO - 55.330-000 - Bom Conselho/ PE
CNPJ: 11.285.954/0001-04

Usuário: Padrão

Chave de Autenticação
6805-4916-67

Página
4 / 18

Valores Previstos na Despesa PPA por Natureza da Despesa e Unidade Orçamentária

PPA 2022 - 2025 - Valores em R\$

Unidade gestora	Valor global	2022	2023	2024	2025	Total
Unidade gestora						
Unidade orçamentária						
Natureza da Despesa						
3.3.90.35 Serviços de Consultoria		90.000,00	90.000,00	100.000,00	130.000,00	410.000,00
3.3.90.36 Outros Serviços de Terceiros – Pessoa Física		50.000,00	100.000,00	220.000,00	250.000,00	620.000,00
3.3.90.39 Outros Serviços de Terceiros - Pessoa Jurídica		970.000,00	1.454.635,82	1.440.000,00	2.948.000,00	6.812.635,82
3.3.90.40 Serviços de Tecnologia da Informação e Comunicação - Pessoa Jurídica		10.000,00	8.000,00	8.000,00	8.000,00	34.000,00
3.3.90.41 Contribuições		10.000,00	8.000,00	8.000,00	58.000,00	84.000,00
3.3.90.47 Obrigações Tributárias e Contributivas		10.000,00	10.000,00	70.000,00	150.000,00	240.000,00
3.3.90.48 Outros Auxílios Financeiros a Pessoas Físicas		25.000,00	20.000,00	20.000,00	35.000,00	100.000,00
3.3.90.92 Despesas de Exercícios Anteriores		2.000,00	10.000,00	50.000,00	50.000,00	112.000,00
3.3.90.93 Indenizações e Restituições		10.000,00	8.000,00	8.000,00	8.000,00	34.000,00
3.3.91.97 Aporte para Cobertura do Déficit Atuarial do RPPS		10.000,00				10.000,00
4.4.71.70 Rateio pela Participação em Consórcio Público		900,00	17.259,21	70.000,00	60.300,00	148.459,21
4.4.72.70 Rateio pela Participação em Consórcio Público		900,00	4.000,00	4.000,00	158.400,00	167.300,00
4.4.90.52 Equipamentos e Material Permanente		5.000,00	40.000,00	40.000,00	30.000,00	115.000,00
9.9.99.99 A Classificar		1.803.000,00	5.273.000,00	3.510.000,00	4.693.000,00	15.279.000,00
Total da unidade orçamentária		4.191.054,89	9.394.268,95	8.645.500,00	12.818.220,00	35.049.043,84
6002 - DIRETORIA DE FOLHA DE PAGAMENTO E RECURSOS HUMANOS						
3.1.90.04 Contratação por Tempo Determinado		5.000,00	5.000,00	5.000,00	5.000,00	20.000,00
3.1.90.11 Vencimentos e Vantagens Fixas – Pessoal Civil		10.000,00	8.000,00	8.000,00	8.000,00	34.000,00
3.1.90.13 Obrigações Patronais		2.000,00	2.000,00	2.000,00	2.000,00	8.000,00
3.1.91.13 Obrigações Patronais		2.000,00	2.000,00	2.000,00	2.000,00	8.000,00
3.3.90.08 Outros Benefícios Assistenciais do servidor e do militar		1.000,00	1.000,00	1.000,00	1.000,00	4.000,00
3.3.90.30 Material de Consumo		5.000,00	5.000,00	5.000,00	5.000,00	20.000,00
3.3.90.34 Outras Despesas de Pessoal decorrentes de Contratos de Terceirização		5.000,00	4.000,00	4.000,00	4.000,00	17.000,00
3.3.90.36 Outros Serviços de Terceiros – Pessoa Física		5.000,00	60.000,00	60.000,00	60.000,00	185.000,00
3.3.90.37 Locação de Mão-de-Obra		5.000,00	4.000,00	4.000,00	4.000,00	17.000,00
3.3.90.39 Outros Serviços de Terceiros - Pessoa Jurídica		5.000,00	4.000,00	4.000,00	4.000,00	17.000,00
3.3.90.40 Serviços de Tecnologia da Informação e Comunicação - Pessoa Jurídica		5.000,00	5.000,00	5.000,00	5.000,00	20.000,00
3.3.90.47 Obrigações Tributárias e Contributivas		1.000,00	1.000,00	1.000,00	1.000,00	4.000,00
3.3.90.48 Outros Auxílios Financeiros a Pessoas Físicas		4.000,00	4.000,00	4.000,00	4.000,00	16.000,00
3.3.90.92 Despesas de Exercícios Anteriores		5.000,00	5.000,00	5.000,00	5.000,00	20.000,00
Total da unidade orçamentária		60.000,00	110.000,00	110.000,00	110.000,00	390.000,00
6003 - DIRETORIAS DE LICITAÇÃO, COMPRAS, PATRIMÔNIO E ARQUIVO						
3.3.90.30 Material de Consumo		5.000,00	5.000,00	5.000,00	5.000,00	20.000,00
3.3.90.36 Outros Serviços de Terceiros – Pessoa Física		5.000,00	7.000,00	7.000,00	7.000,00	26.000,00
3.3.90.39 Outros Serviços de Terceiros - Pessoa Jurídica		1.000,00	1.000,00	1.000,00	1.000,00	4.000,00
4.4.90.52 Equipamentos e Material Permanente		5.000,00	14.000,00	14.000,00	14.000,00	47.000,00
Total da unidade orçamentária		16.000,00	27.000,00	27.000,00	27.000,00	97.000,00
6004 - DIRETORIAS DE CONTROLE, ORÇAMENTO E REGISTRO DE PREÇOS						
3.3.90.30 Material de Consumo		5.000,00	5.000,00	5.000,00	5.000,00	20.000,00
3.3.90.36 Outros Serviços de Terceiros – Pessoa Física		5.000,00	6.000,00	6.000,00	6.000,00	23.000,00
3.3.90.39 Outros Serviços de Terceiros - Pessoa Jurídica		5.000,00	5.000,00	5.000,00	5.000,00	20.000,00

PORTAL DA TRANSPARENCIA
http://ouvidi-solucoes.inf.br/transparenciaMunicipal/download/51-202503029104416.pdf
assinado por: idUser 239



Prefeitura Municipal de Bom Conselho

RUA VIDAL DE NEGREIROS, 43 - CENTRO - 55.330-000 - Bom Conselho/ PE
CNPJ: 11.285.954/0001-04

Usuário: Padrão

Chave de Autenticação
6805-4916-67

Página
5 / 18

Valores Previstos na Despesa PPA por Natureza da Despesa e Unidade Orçamentária

PPA 2022 - 2025 - Valores em R\$

Unidade gestora	Valor global	2022	2023	2024	2025	Total
Total da unidade orçamentária		15.000,00	16.000,00	16.000,00	16.000,00	63.000,00
7001 - GABINETE DO SECRETÁRIO						
3.1.90.04 Contratação por Tempo Determinado		8.000,00	5.000,00	5.000,00	5.000,00	23.000,00
3.1.90.11 Vencimentos e Vantagens Fixas – Pessoal Civil		204.000,00	400.000,00	400.000,00	400.000,00	1.404.000,00
3.1.90.13 Obrigações Patronais		22.000,00	40.000,00	40.000,00	20.000,00	122.000,00
3.1.90.94 Indenizações e Restituições Trabalhistas		1.000,00	1.000,00	1.000,00	1.000,00	4.000,00
3.1.90.96 Ressarcimento de Despesas de Pessoal Requisitado		1.000,00	1.000,00	1.000,00	1.000,00	4.000,00
3.1.91.13 Obrigações Patronais		62.000,00	60.000,00	120.000,00	120.000,00	362.000,00
3.3.20.93 Indenizações e Restituições				50.000,00	50.000,00	100.000,00
3.3.90.08 Outros Benefícios Assistenciais do servidor e do militar		5.000,00	5.000,00	5.000,00	5.000,00	20.000,00
3.3.90.14 Diárias – Civil		4.000,00	6.000,00	20.000,00	25.000,00	55.000,00
3.3.90.30 Material de Consumo		5.000,00	5.000,00	5.000,00	5.000,00	20.000,00
3.3.90.33 Passagens e Despesas com Locomoção		5.000,00	4.000,00	4.000,00	4.000,00	17.000,00
3.3.90.35 Serviços de Consultoria		10.000,00	8.000,00	8.000,00	8.000,00	34.000,00
3.3.90.36 Outros Serviços de Terceiros – Pessoa Física		10.000,00	8.000,00	8.000,00	8.000,00	34.000,00
3.3.90.39 Outros Serviços de Terceiros - Pessoa Jurídica		37.000,00	33.000,00	33.000,00	88.000,00	191.000,00
3.3.90.40 Serviços de Tecnologia da Informação e Comunicação - Pessoa Jurídica		6.000,00	6.000,00	6.000,00	6.000,00	24.000,00
3.3.90.47 Obrigações Tributárias e Contributivas		1.627.000,00	1.528.000,00	1.763.000,00	2.088.000,00	7.006.000,00
3.3.90.92 Despesas de Exercícios Anteriores		4.500,00	4.000,00	20.000,00	20.000,00	48.500,00
3.3.90.93 Indenizações e Restituições		181.000,00	90.000,00	80.000,00	80.000,00	431.000,00
4.4.90.52 Equipamentos e Material Permanente		4.000,00	4.000,00	10.000,00	15.000,00	33.000,00
Total da unidade orçamentária		2.196.500,00	2.208.000,00	2.579.000,00	2.949.000,00	9.932.500,00
7002 - SECRETARIA EXECUTIVA DE ADMINISTRAÇÃO TRIBUTÁRIA, PLANEJAMENTO E CONTROLE DA AÇÃO FISCAL						
3.1.90.91 Sentenças Judiciais		300.000,00	125.000,00	70.000,00	70.000,00	565.000,00
3.2.90.21 Juros sobre a Dívida por Contrato		90.000,00	451.223,67	455.000,00	435.300,00	1.431.523,67
3.2.90.22 Outros Encargos sobre a Dívida por Contrato		68.000,00	370.000,00	400.000,00	400.000,00	1.238.000,00
3.3.90.35 Serviços de Consultoria		296.000,00	180.000,00	100.000,00	50.000,00	626.000,00
3.3.90.91 Sentenças Judiciais		50.000,00	120.000,00	100.000,00	100.000,00	370.000,00
4.6.90.71 Principal da Dívida Contratual Resgatado		569.000,00	744.200,00	623.000,00	1.783.700,00	3.719.900,00
4.6.91.71 Principal da Dívida Contratual Resgatado		1.428.000,00	1.135.000,00	1.149.000,00	1.432.000,00	5.144.000,00
Total da unidade orçamentária		2.801.000,00	3.125.423,67	2.897.000,00	4.271.000,00	13.094.423,67
7003 - DIRETORIAS IMOBILIÁRIA E DE FISCALIZAÇÃO						
3.1.90.04 Contratação por Tempo Determinado		10.000,00	5.000,00	5.000,00	5.000,00	25.000,00
3.1.90.11 Vencimentos e Vantagens Fixas – Pessoal Civil		10.000,00	5.000,00	5.000,00	5.000,00	25.000,00
3.1.90.13 Obrigações Patronais		2.000,00	2.000,00	2.000,00	2.000,00	8.000,00
3.1.90.94 Indenizações e Restituições Trabalhistas		5.000,00	5.000,00	5.000,00	5.000,00	20.000,00
3.1.90.96 Ressarcimento de Despesas de Pessoal Requisitado		5.000,00	5.000,00	5.000,00	5.000,00	20.000,00
3.1.91.13 Obrigações Patronais		2.000,00	2.000,00	2.000,00	1.518,00	7.518,00
3.3.90.08 Outros Benefícios Assistenciais do servidor e do militar		1.000,00	1.000,00	1.000,00	1.000,00	4.000,00
3.3.90.14 Diárias – Civil		5.000,00	5.000,00	5.000,00	5.000,00	20.000,00
3.3.90.30 Material de Consumo		3.000,00	3.000,00	3.000,00	3.000,00	12.000,00
3.3.90.36 Outros Serviços de Terceiros – Pessoa Física		3.000,00	3.000,00	3.000,00	3.000,00	12.000,00

assinado por: idUser 239

PORTAL DA TRANSPARENCIA
http://ouvidi-solucoes.inf.br/transparenciaMunicipal/download/51-20250329104416.pdf



Prefeitura Municipal de Bom Conselho

RUA VIDAL DE NEGREIROS, 43 - CENTRO - 55.330-000 - Bom Conselho/ PE
CNPJ: 11.285.954/0001-04

Usuário: Padrão

Chave de Autenticação
6805-4916-67

Página
6 / 18

Valores Previstos na Despesa PPA por Natureza da Despesa e Unidade Orçamentária

PPA 2022 - 2025 - Valores em R\$

Unidade gestora	Unidade orçamentária	Natureza da Despesa	Valor global	2022	2023	2024	2025	Total
Total da unidade orçamentária				52.000,00	42.000,00	42.000,00	41.518,00	177.518,00
7004 - DIRETORIA DE CONTABILIDADE								
Total da unidade orçamentária				15.000,00	15.000,00	15.000,00	15.000,00	60.000,00
8001 - GABINETE DO SECRETÁRIO								
Total da unidade orçamentária				211.000,00	249.000,00	349.000,00	397.000,00	1.206.000,00
8002 - DIRETORIAS DE GESTÃO E CONTROLE DE DESPESAS, PROJETOS E PLANEJAMENTO								
Total da unidade orçamentária				5.000,00	4.000,00	4.000,00	4.000,00	17.000,00
8003 - DIRETORIA GERAL DE CONVÊNIOS								
Total da unidade orçamentária				10.000,00	8.000,00	8.000,00	8.000,00	34.000,00
9001 - GABINETE DO SECRETÁRIO								

assinado por: idUser 239

PORTAL DA TRANSPARENCIA
http://ouvidi-solucoes.inf.br/transparenciaMunicipal/download/51-20250329104416.pdf



Prefeitura Municipal de Bom Conselho

RUA VIDAL DE NEGREIROS, 43 - CENTRO - 55.330-000 - Bom Conselho/ PE
CNPJ: 11.285.954/0001-04

Usuário: Padrão

Chave de Autenticação
6805-4916-67

Página
7 / 18

Valores Previstos na Despesa PPA por Natureza da Despesa e Unidade Orçamentária

PPA 2022 - 2025 - Valores em R\$

Unidade gestora	Valor global	2022	2023	2024	2025	Total
Unidade gestora						
Unidade orçamentária						
Natureza da Despesa						
3.3.90.08 Outros Benefícios Assistenciais do servidor e do militar		1.000,00	1.000,00	1.000,00		3.000,00
3.3.90.14 Diárias – Civil		2.000,00	2.000,00	2.000,00		6.000,00
3.3.90.30 Material de Consumo		6.000,00	5.000,00	5.000,00	4.000,00	20.000,00
3.3.90.32 Material, Bem ou Serviço para Distribuição Gratuita		5.000,00	4.000,00	4.000,00	4.000,00	17.000,00
3.3.90.36 Outros Serviços de Terceiros – Pessoa Física		7.000,00	6.000,00	6.000,00	4.000,00	23.000,00
3.3.90.39 Outros Serviços de Terceiros - Pessoa Jurídica		7.000,00	6.000,00	6.000,00	4.000,00	23.000,00
3.3.90.47 Obrigações Tributárias e Contributivas		2.000,00	2.000,00	2.000,00	1.000,00	7.000,00
Total da unidade orçamentária		51.000,00	45.000,00	45.000,00	17.000,00	158.000,00
11003 - DIRETORIA DE CULTURA						
3.3.90.31 Premiações Culturais, Artísticas, Científicas, Desportivas e Outras				60.000,00	180.000,00	240.000,00
3.3.90.35 Serviços de Consultoria				40.000,00	50.000,00	90.000,00
3.3.90.36 Outros Serviços de Terceiros – Pessoa Física			40.000,00	95.000,00	180.000,00	315.000,00
3.3.90.39 Outros Serviços de Terceiros - Pessoa Jurídica			60.000,00	105.000,00	195.000,00	360.000,00
Total da unidade orçamentária			100.000,00	300.000,00	605.000,00	1.005.000,00
12001 - GABINETE DO SECRETÁRIO						
3.1.90.04 Contratação por Tempo Determinado		186.000,00	260.000,00	260.000,00	180.000,00	886.000,00
3.1.90.11 Vencimentos e Vantagens Fixas – Pessoal Civil		750.000,00	900.000,00	850.000,00	953.000,00	3.453.000,00
3.1.90.13 Obrigações Patronais		87.000,00	117.000,00	100.000,00	60.000,00	364.000,00
3.1.90.94 Indenizações e Restituições Trabalhistas		5.000,00	5.000,00	5.000,00	5.000,00	20.000,00
3.1.90.96 Ressarcimento de Despesas de Pessoal Requisitado		1.000,00	1.000,00	1.000,00	1.000,00	4.000,00
3.1.91.13 Obrigações Patronais		193.000,00	190.000,00	330.000,00	330.000,00	1.043.000,00
3.3.90.08 Outros Benefícios Assistenciais do servidor e do militar		5.000,00	4.000,00	4.000,00	4.000,00	17.000,00
3.3.90.14 Diárias – Civil		10.000,00	8.000,00	20.000,00	20.000,00	58.000,00
3.3.90.30 Material de Consumo		1.500.000,00	1.800.000,00	2.000.000,00	2.780.000,00	8.080.000,00
3.3.90.34 Outras Despesas de Pessoal decorrentes de Contratos de Terceirização		5.000,00	4.000,00	4.000,00	4.000,00	17.000,00
3.3.90.35 Serviços de Consultoria		5.000,00	4.000,00	4.000,00	4.000,00	17.000,00
3.3.90.36 Outros Serviços de Terceiros – Pessoa Física		84.000,00	259.000,00	270.000,00	400.000,00	1.013.000,00
3.3.90.37 Locação de Mão-de-Obra		5.000,00	5.000,00	5.000,00	5.000,00	20.000,00
3.3.90.39 Outros Serviços de Terceiros - Pessoa Jurídica		1.397.000,00	2.066.000,00	2.600.000,00	3.400.000,00	9.463.000,00
3.3.90.40 Serviços de Tecnologia da Informação e Comunicação - Pessoa Jurídica		30.000,00	25.000,00	25.000,00	25.000,00	105.000,00
3.3.90.47 Obrigações Tributárias e Contributivas		4.000,00	4.000,00	4.000,00	4.000,00	16.000,00
3.3.90.92 Despesas de Exercícios Anteriores		5.000,00	38.000,00	70.000,00	70.000,00	183.000,00
4.4.90.51 Obras e Instalações		350.000,00	200.000,00	250.000,00	350.000,00	1.150.000,00
4.4.90.52 Equipamentos e Material Permanente		40.000,00	29.000,00	29.000,00	29.000,00	127.000,00
Total da unidade orçamentária		4.662.000,00	5.919.000,00	6.831.000,00	8.624.000,00	26.036.000,00
12002 - DIRETORIAS DE DESPESA CIVIL, PLANEJAMENTO E MOBILIDADE URBANA						
3.3.90.30 Material de Consumo		12.000,00	9.000,00	9.000,00	9.000,00	39.000,00
3.3.90.34 Outras Despesas de Pessoal decorrentes de Contratos de Terceirização		5.000,00	4.000,00	4.000,00	4.000,00	17.000,00
3.3.90.36 Outros Serviços de Terceiros – Pessoa Física		10.000,00	8.000,00	8.000,00	8.000,00	34.000,00

PORTAL DA TRANSPARENCIA
http://ouvidi-solucoes.inf.br/transparenciaMunicipal/download/51-20250329104416.pdf
assinado por: idUser 239



Prefeitura Municipal de Bom Conselho

RUA VIDAL DE NEGREIROS, 43 - CENTRO - 55.330-000 - Bom Conselho/ PE
CNPJ: 11.285.954/0001-04

Usuário: Padrão

Chave de Autenticação

6805-4916-67

Página

8 / 18

Valores Previstos na Despesa PPA por Natureza da Despesa e Unidade Orçamentária

PPA 2022 - 2025 - Valores em R\$

Unidade gestora	Valor global	2022	2023	2024	2025	Total
Unidade gestora						
Unidade orçamentária						
Natureza da Despesa						
3.3.90.37 Locação de Mão-de-Obra		5.000,00	4.000,00	4.000,00	4.000,00	17.000,00
3.3.90.39 Outros Serviços de Terceiros - Pessoa Jurídica		1.711.439,11	3.005.000,00	3.505.000,00	4.005.000,00	12.226.439,11
3.3.90.47 Obrigações Tributárias e Contributivas		28.000,00	21.000,00	21.000,00	21.000,00	91.000,00
4.4.90.51 Obras e Instalações		15.000,00	144.000,00	244.000,00	219.900,00	622.900,00
4.4.90.52 Equipamentos e Material Permanente		10.000,00	8.000,00	8.000,00	8.000,00	34.000,00
4.4.90.61 Aquisição de Imóveis		5.000,00	4.000,00	4.000,00	4.000,00	17.000,00
Total da unidade orçamentária		1.801.439,11	3.207.000,00	3.807.000,00	4.282.900,00	13.098.339,11
12003 - DIRETORIA DE OBRAS, PLANEJAMENTO E PROJETOS						
3.3.90.30 Material de Consumo		9.000,00	9.000,00	9.000,00	9.000,00	36.000,00
3.3.90.32 Material, Bem ou Serviço para Distribuição Gratuita		40.000,00	30.000,00	30.000,00	30.000,00	130.000,00
3.3.90.35 Serviços de Consultoria		5.000,00	5.000,00	5.000,00	5.000,00	20.000,00
3.3.90.36 Outros Serviços de Terceiros - Pessoa Física		15.000,00	15.000,00	15.000,00	15.000,00	60.000,00
3.3.90.39 Outros Serviços de Terceiros - Pessoa Jurídica		20.000,00	18.000,00	18.000,00	18.000,00	74.000,00
3.3.90.47 Obrigações Tributárias e Contributivas		2.000,00	2.000,00	2.000,00	2.000,00	8.000,00
4.4.90.51 Obras e Instalações		841.100,00	1.847.000,00	2.407.000,00	1.737.000,00	6.832.100,00
4.4.90.52 Equipamentos e Material Permanente		40.000,00	38.000,00	88.000,00	88.000,00	254.000,00
4.4.90.61 Aquisição de Imóveis		15.000,00	15.000,00	15.000,00	15.000,00	60.000,00
Total da unidade orçamentária		987.100,00	1.979.000,00	2.589.000,00	1.919.000,00	7.474.100,00
12004 - DIRETORIA DE ESTRADAS E RODAGENS						
3.3.90.30 Material de Consumo		37.000,00	30.000,00	50.000,00	50.000,00	167.000,00
3.3.90.36 Outros Serviços de Terceiros - Pessoa Física		35.000,00	30.000,00	30.000,00	30.000,00	125.000,00
3.3.90.39 Outros Serviços de Terceiros - Pessoa Jurídica		301.000,00	600.000,00	400.000,00	300.000,00	1.601.000,00
3.3.90.47 Obrigações Tributárias e Contributivas		10.000,00	8.000,00	8.000,00	8.000,00	34.000,00
4.4.90.51 Obras e Instalações		160.000,00	594.481,58	1.510.000,00	870.000,00	3.134.481,58
Total da unidade orçamentária		543.000,00	1.262.481,58	1.998.000,00	1.258.000,00	5.061.481,58
12005 - DIRETORIAS DE SANEAMENTO BÁSICO E ILUMINAÇÃO PÚBLICA						
3.3.90.30 Material de Consumo		49.000,00	45.000,00	70.000,00	110.000,00	274.000,00
3.3.90.36 Outros Serviços de Terceiros - Pessoa Física		27.000,00	29.000,00	29.000,00	29.000,00	114.000,00
3.3.90.39 Outros Serviços de Terceiros - Pessoa Jurídica		208.000,00	430.000,00	610.000,00	780.000,00	2.028.000,00
3.3.90.40 Serviços de Tecnologia da Informação e Comunicação - Pessoa Jurídica		1.000,00	1.000,00	1.000,00	1.000,00	4.000,00
3.3.90.47 Obrigações Tributárias e Contributivas		9.000,00	9.000,00	9.000,00	9.000,00	36.000,00
4.4.90.51 Obras e Instalações		455.000,00	265.000,00	880.000,00	660.000,00	2.260.000,00
4.4.90.52 Equipamentos e Material Permanente		5.000,00	5.000,00	5.000,00	65.000,00	80.000,00
Total da unidade orçamentária		754.000,00	784.000,00	1.604.000,00	1.654.000,00	4.796.000,00
13001 - GABINETE DO SECRETÁRIO						
3.1.90.04 Contratação por Tempo Determinado		520.000,00	700.000,00	650.000,00	650.000,00	2.520.000,00
3.1.90.11 Vencimentos e Vantagens Fixas - Pessoal Civil		316.000,00	550.000,00	600.000,00	600.000,00	2.066.000,00
3.1.90.13 Obrigações Patronais		130.000,00	185.000,00	185.000,00	130.000,00	630.000,00
3.1.90.94 Indenizações e Restituições Trabalhistas		5.000,00	4.000,00	4.000,00	4.000,00	17.000,00
3.1.90.96 Ressarcimento de Despesas de Pessoal Requisitado		1.000,00	1.000,00	1.000,00	1.000,00	4.000,00
3.1.91.13 Obrigações Patronais		92.000,00	120.000,00	120.000,00	180.000,00	512.000,00
3.3.90.08 Outros Benefícios Assistenciais do servidor e do militar		5.000,00	4.000,00	4.000,00	4.000,00	17.000,00



Prefeitura Municipal de Bom Conselho

RUA VIDAL DE NEGREIROS, 43 - CENTRO - 55.330-000 - Bom Conselho/ PE
CNPJ: 11.285.954/0001-04

Usuário: Padrão

Chave de Autenticação
6805-4916-67

Página
9 / 18

Valores Previstos na Despesa PPA por Natureza da Despesa e Unidade Orçamentária

PPA 2022 - 2025 - Valores em R\$

Unidade gestora	Valor global	2022	2023	2024	2025	Total
Unidade orçamentária						
Natureza da Despesa						
3.3.90.14 Diárias – Civil		10.000,00	9.000,00	9.000,00	9.000,00	37.000,00
3.3.90.30 Material de Consumo		1.033.000,00	1.750.000,00	1.650.000,00	1.850.000,00	6.283.000,00
3.3.90.33 Passagens e Despesas com Locomoção		5.000,00	4.000,00	4.000,00	4.000,00	17.000,00
3.3.90.34 Outras Despesas de Pessoal decorrentes de Contratos de Terceirização		5.000,00	5.000,00	5.000,00	5.000,00	20.000,00
3.3.90.36 Outros Serviços de Terceiros – Pessoa Física		126.000,00	206.000,00	220.000,00	320.000,00	872.000,00
3.3.90.37 Locação de Mão-de-Obra		5.000,00	5.000,00	5.000,00	5.000,00	20.000,00
3.3.90.39 Outros Serviços de Terceiros - Pessoa Jurídica		1.338.000,00	900.000,00	1.300.000,00	2.000.000,00	5.538.000,00
3.3.90.40 Serviços de Tecnologia da Informação e Comunicação - Pessoa Jurídica		1.000,00	1.000,00	1.000,00	1.000,00	4.000,00
3.3.90.47 Obrigações Tributárias e Contributivas		20.000,00	15.000,00	15.000,00	15.000,00	65.000,00
3.3.90.92 Despesas de Exercícios Anteriores		5.000,00	5.000,00	5.000,00	5.000,00	20.000,00
4.4.90.52 Equipamentos e Material Permanente		40.000,00	35.000,00	35.000,00	35.000,00	145.000,00
Total da unidade orçamentária		3.657.000,00	4.499.000,00	4.813.000,00	5.818.000,00	18.787.000,00
13002 - DIRETORIAS DE APOIO AS CADEIAS PRODUTIVAS E DO MATADOURO PÚBLICO						
3.3.90.30 Material de Consumo		7.000,00	7.000,00	7.000,00	15.000,00	36.000,00
3.3.90.31 Premiações Culturais, Artísticas, Científicas, Desportivas e Outras		8.000,00	7.000,00	7.000,00	30.000,00	52.000,00
3.3.90.32 Material, Bem ou Serviço para Distribuição Gratuita		15.000,00	13.000,00	13.000,00	13.000,00	54.000,00
3.3.90.35 Serviços de Consultoria		10.000,00	8.000,00	8.000,00	8.000,00	34.000,00
3.3.90.36 Outros Serviços de Terceiros – Pessoa Física		28.000,00	23.000,00	23.000,00	31.000,00	105.000,00
3.3.90.39 Outros Serviços de Terceiros - Pessoa Jurídica		915.000,00	1.332.000,00	1.532.000,00	1.520.000,00	5.299.000,00
3.3.90.40 Serviços de Tecnologia da Informação e Comunicação - Pessoa Jurídica		2.000,00	2.000,00	2.000,00	2.000,00	8.000,00
3.3.90.47 Obrigações Tributárias e Contributivas		12.000,00	10.000,00	10.000,00	14.000,00	46.000,00
4.4.90.52 Equipamentos e Material Permanente		5.000,00	4.000,00	4.000,00	20.000,00	33.000,00
Total da unidade orçamentária		1.002.000,00	1.406.000,00	1.606.000,00	1.653.000,00	5.667.000,00
13003 - DIRETORIAS DE ADMINISTRAÇÃO RURAL E FISCALIZAÇÃO						
3.3.90.32 Material, Bem ou Serviço para Distribuição Gratuita		10.000,00	8.000,00	8.000,00	8.000,00	34.000,00
3.3.90.36 Outros Serviços de Terceiros – Pessoa Física		30.000,00	23.000,00	23.000,00	23.000,00	99.000,00
3.3.90.39 Outros Serviços de Terceiros - Pessoa Jurídica		115.000,00	90.000,00	90.000,00	90.000,00	385.000,00
3.3.90.47 Obrigações Tributárias e Contributivas		6.000,00	6.000,00	6.000,00	6.000,00	24.000,00
4.4.90.51 Obras e Instalações		40.000,00	33.000,00	854.000,00	544.000,00	1.471.000,00
4.4.90.52 Equipamentos e Material Permanente		40.000,00	33.000,00	33.000,00	33.000,00	139.000,00
Total da unidade orçamentária		241.000,00	193.000,00	1.014.000,00	704.000,00	2.152.000,00
13004 - DIRETORIAS DE APOIO A AGRICULTURA FAMILIAR E AO HOMEM DO CAMPO						
3.3.90.41 Contribuições		45.000,00	30.000,00	30.000,00	30.000,00	135.000,00
Total da unidade orçamentária		45.000,00	30.000,00	30.000,00	30.000,00	135.000,00
14005 - CODEAM - CONSÓRCIO - RATEIO						
3.1.90.04 Contratação por Tempo Determinado		399,12	1.776,33	3.500,00	2.880,00	8.555,45
3.1.90.11 Vencimentos e Vantagens Fixas – Pessoal Civil		5.321,64	3.684,20	10.000,00	9.000,00	28.005,84
3.1.90.13 Obrigações Patronais		3.059,94	2.118,43	3.000,00	2.700,00	10.878,37
3.1.90.16 Outras Despesas Variáveis – Pessoal Civil		399,12	1.776,33	1.000,00	450,00	3.625,45
3.1.90.21 Juros sobre a Dívida por Contrato				3.000,00	2.700,00	5.700,00

PORTAL DA TRANSPARENCIA
http://ouvidi-solucoes.inf.br/transparenciaMunicipal/download/51-202503029104416.pdf
assinado por: idUser 239



Prefeitura Municipal de Bom Conselho

RUA VIDAL DE NEGREIROS, 43 - CENTRO - 55.330-000 - Bom Conselho/ PE
CNPJ: 11.285.954/0001-04

Usuário: Padrão

Chave de Autenticação

6805-4916-67

Página

10 / 18

Valores Previstos na Despesa PPA por Natureza da Despesa e Unidade Orçamentária

PPA 2022 - 2025 - Valores em R\$

Unidade gestora	Valor global	2022	2023	2024	2025	Total
Unidade gestora						
Unidade orçamentária						
Natureza da Despesa						
3.1.90.34 Outras Despesas de Pessoal decorrentes de Contratos de Terceirização			720,00	500,00	270,00	1.490,00
3.1.90.37 Locação de Mão-de-Obra			720,00	1.500,00	900,00	3.120,00
3.1.90.91 Sentenças Judiciais				1.000,00	900,00	1.900,00
3.1.90.92 Despesas de Exercícios Anteriores		266,08	184,20	3.000,00	2.700,00	6.150,28
3.1.90.94 Indenizações e Restituições Trabalhistas		359,21	248,68	3.000,00	2.700,00	6.307,89
3.1.90.96 Ressarcimento de Despesas de Pessoal Requisitado			720,00	1.000,00	900,00	2.620,00
3.1.91.13 Obrigações Patronais		266,08	184,20	1.000,00	450,00	1.900,28
3.2.90.21 Juros sobre a Dívida por Contrato		399,12	1.776,33	3.000,00	2.700,00	7.875,45
3.2.91.22 Outros Encargos sobre a Dívida por Contrato				500,00	450,00	950,00
3.3.90.14 Diárias – Civil		1.064,33	736,85	5.000,00	2.700,00	9.501,18
3.3.90.30 Material de Consumo		1.995,61	1.381,58	6.000,00	7.200,00	16.577,19
3.3.90.33 Passagens e Despesas com Locomoção		2.660,82	1.842,10	5.000,00	4.500,00	14.002,92
3.3.90.35 Serviços de Consultoria		2.660,82	1.842,10	10.000,00	9.000,00	23.502,92
3.3.90.36 Outros Serviços de Terceiros – Pessoa Física		1.995,61	1.381,58	6.000,00	5.400,00	14.777,19
3.3.90.39 Outros Serviços de Terceiros - Pessoa Jurídica		3.326,02	2.302,63	12.000,00	10.800,00	28.428,65
3.3.90.41 Contribuições		532,16	368,43	2.000,00	1.800,00	4.700,59
3.3.90.46 Auxílio-Alimentação			720,00	1.000,00	900,00	2.620,00
3.3.90.47 Obrigações Tributárias e Contributivas		399,12	1.776,32	3.000,00	2.700,00	7.875,44
3.3.90.91 Sentenças Judiciais					900,00	900,00
3.3.90.92 Despesas de Exercícios Anteriores		665,20	1.960,50	5.000,00	4.500,00	12.125,70
3.3.90.93 Indenizações e Restituições				2.000,00	1.800,00	3.800,00
3.3.90.94 Indenizações e Restituições Trabalhistas				1.000,00		1.000,00
4.4.90.51 Obras e Instalações		731,75	506,58	30.000,00	27.000,00	58.238,33
4.4.90.52 Equipamentos e Material Permanente		798,25	552,63	30.000,00	18.000,00	49.350,88
4.4.90.61 Aquisição de Imóveis			720,00	10.000,00	9.000,00	19.720,00
4.6.90.71 Principal da Dívida Contratual Resgatado				7.000,00	6.300,00	13.300,00
Total da unidade orçamentária		27.300,00	30.000,00	170.000,00	142.200,00	369.500,00
14007 - CODEAM - CONSÓRCIO - PROGRAMA						
3.1.90.04 Contratação por Tempo Determinado		10.650,00	5.400,00	16.000,00	15.750,00	47.800,00
3.1.90.11 Vencimentos e Vantagens Fixas – Pessoal Civil		16.920,00	9.800,00	72.000,00	75.600,00	174.320,00
3.1.90.13 Obrigações Patronais		11.230,00	8.000,00	23.800,00	25.650,00	68.680,00
3.1.90.16 Outras Despesas Variáveis – Pessoal Civil		4.920,00	4.840,00	5.800,00	11.430,00	26.990,00
3.1.90.92 Despesas de Exercícios Anteriores		1.170,00	1.340,00	2.500,00	2.430,00	7.440,00
3.1.90.93 Indenizações e Restituições		1.000,00	1.000,00	1.000,00	1.350,00	4.350,00
3.1.90.94 Indenizações e Restituições Trabalhistas		2.170,00	2.340,00	3.000,00	2.160,00	9.670,00
3.1.90.96 Ressarcimento de Despesas de Pessoal Requisitado		2.000,00	2.000,00	1.500,00	1.350,00	6.850,00
3.1.91.13 Obrigações Patronais		170,00	340,00	500,00	270,00	1.280,00
3.3.90.14 Diárias – Civil		10.420,00	10.400,00	14.800,00	15.030,00	50.650,00
3.3.90.30 Material de Consumo		46.910,00	37.000,00	135.000,00	129.600,00	348.510,00
3.3.90.31 Premiações Culturais, Artísticas, Científicas, Desportivas e Outras		1.000,00	1.000,00	1.000,00	900,00	3.900,00
3.3.90.32 Material, Bem ou Serviço para Distribuição Gratuita		1.000,00	1.000,00	3.500,00	4.500,00	10.000,00
3.3.90.33 Passagens e Despesas com Locomoção		8.170,00	8.340,00	9.000,00	9.270,00	34.780,00
3.3.90.35 Serviços de Consultoria		23.500,00	22.480,00	76.000,00	69.120,00	191.100,00



Prefeitura Municipal de Bom Conselho

RUA VIDAL DE NEGREIROS, 43 - CENTRO - 55.330-000 - Bom Conselho/ PE
CNPJ: 11.285.954/0001-04

Usuário: Padrão

Chave de Autenticação
6805-4916-67

Página
11 / 18

Valores Previstos na Despesa PPA por Natureza da Despesa e Unidade Orçamentária

PPA 2022 - 2025 - Valores em R\$

Unidade gestora	Valor global	2022	2023	2024	2025	Total
Unidade gestora						
Unidade orçamentária						
Natureza da Despesa						
3.3.90.36 Outros Serviços de Terceiros – Pessoa Física		38.330,00	32.540,00	67.000,00	66.870,00	204.740,00
3.3.90.39 Outros Serviços de Terceiros - Pessoa Jurídica		56.820,00	37.000,00	305.500,00	294.300,00	693.620,00
3.3.90.41 Contribuições		4.170,00	4.340,00	5.500,00	4.950,00	18.960,00
3.3.90.45 Subvenções Econômicas		3.000,00	3.000,00	9.000,00	7.650,00	22.650,00
3.3.90.46 Auxílio-Alimentação		3.090,00	3.180,00	4.000,00	5.220,00	15.490,00
3.3.90.47 Obrigações Tributárias e Contributivas		5.170,00	5.340,00	3.000,00	2.700,00	16.210,00
3.3.90.48 Outros Auxílios Financeiros a Pessoas Físicas		3.000,00	3.000,00	1.500,00	1.350,00	8.850,00
3.3.90.91 Sentenças Judiciais		2.170,00	2.340,00	3.000,00	2.700,00	10.210,00
3.3.90.92 Despesas de Exercícios Anteriores		1.250,00	1.500,00	1.500,00	1.350,00	5.600,00
3.3.90.93 Indenizações e Restituições		1.000,00	1.000,00	1.000,00	900,00	3.900,00
4.4.90.51 Obras e Instalações		6.680,00	7.000,00	66.000,00	48.600,00	128.280,00
4.4.90.52 Equipamentos e Material Permanente		21.430,00	8.480,00	85.000,00	67.500,00	182.410,00
4.4.90.61 Aquisição de Imóveis		3.260,00	4.000,00	35.000,00	42.300,00	84.560,00
Total da unidade orçamentária		290.600,00	228.000,00	952.400,00	910.800,00	2.381.800,00
15001 - GABINETE DO SECRETÁRIO						
3.1.90.04 Contratação por Tempo Determinado		15.000,00	10.000,00	10.000,00	10.000,00	45.000,00
3.1.90.11 Vencimentos e Vantagens Fixas – Pessoal Civil		20.000,00	15.000,00	15.000,00	15.000,00	65.000,00
3.1.90.13 Obrigações Patronais		10.000,00	8.000,00	8.000,00	8.000,00	34.000,00
3.1.90.94 Indenizações e Restituições Trabalhistas		1.000,00	1.000,00	1.000,00	1.000,00	4.000,00
3.1.90.96 Ressarcimento de Despesas de Pessoal Requisitado		1.000,00	1.000,00	1.000,00	1.000,00	4.000,00
3.1.91.13 Obrigações Patronais		10.000,00	8.000,00	8.000,00	8.000,00	34.000,00
3.3.90.08 Outros Benefícios Assistenciais do servidor e do militar		1.000,00	1.000,00	1.000,00	1.000,00	4.000,00
3.3.90.14 Diárias – Civil		15.000,00	17.000,00	17.000,00	17.000,00	66.000,00
3.3.90.30 Material de Consumo		6.000,00	5.000,00	5.000,00	5.000,00	21.000,00
3.3.90.36 Outros Serviços de Terceiros – Pessoa Física		30.000,00	24.000,00	24.000,00	24.024,00	102.024,00
3.3.90.39 Outros Serviços de Terceiros - Pessoa Jurídica		25.000,00	24.000,00	29.000,00	29.000,00	107.000,00
3.3.90.47 Obrigações Tributárias e Contributivas		3.000,00	3.000,00	3.000,00	3.000,00	12.000,00
Total da unidade orçamentária		137.000,00	117.000,00	122.000,00	122.024,00	498.024,00
15002 - DIRETORIA DE CULTURA						
3.3.90.30 Material de Consumo		23.000,00	38.000,00	53.000,00	53.000,00	167.000,00
3.3.90.35 Serviços de Consultoria		5.000,00	4.000,00	4.000,00	4.000,00	17.000,00
3.3.90.36 Outros Serviços de Terceiros – Pessoa Física		13.000,00	107.000,00	127.000,00	187.000,00	434.000,00
3.3.90.39 Outros Serviços de Terceiros - Pessoa Jurídica		108.000,00	96.000,00	906.000,00	2.106.000,00	3.216.000,00
3.3.90.47 Obrigações Tributárias e Contributivas		7.000,00	7.000,00	7.000,00	7.000,00	28.000,00
4.4.90.52 Equipamentos e Material Permanente		5.000,00	4.000,00	4.000,00	4.000,00	17.000,00
Total da unidade orçamentária		161.000,00	256.000,00	1.101.000,00	2.361.000,00	3.879.000,00
15003 - DIRETORIAS DE ESPORTES, LAZER, JUVENTUDE E TURISMO						
3.1.90.04 Contratação por Tempo Determinado		2.000,00	2.000,00	2.000,00	2.000,00	8.000,00
3.1.90.11 Vencimentos e Vantagens Fixas – Pessoal Civil		10.000,00	9.000,00	9.000,00	9.000,00	37.000,00
3.1.90.13 Obrigações Patronais		1.000,00	1.000,00	1.000,00	1.000,00	4.000,00
3.1.90.94 Indenizações e Restituições Trabalhistas		1.000,00	1.000,00	1.000,00	1.000,00	4.000,00
3.1.90.96 Ressarcimento de Despesas de Pessoal Requisitado		1.000,00	1.000,00	1.000,00	1.000,00	4.000,00
3.1.91.13 Obrigações Patronais		1.000,00	1.000,00	1.000,00	1.000,00	4.000,00

PORTAL DA TRANSPARENCIA
http://ouvidir-solucoes.inf.br/transparenciaMunicipal/download/51-20250329104416.pdf
assinado por: idUser 239



Prefeitura Municipal de Bom Conselho

RUA VIDAL DE NEGREIROS, 43 - CENTRO - 55.330-000 - Bom Conselho/ PE
CNPJ: 11.285.954/0001-04

Usuário: Padrão

Chave de Autenticação
6805-4916-67

Página
12 / 18

Valores Previstos na Despesa PPA por Natureza da Despesa e Unidade Orçamentária

PPA 2022 - 2025 - Valores em R\$

Unidade gestora	Unidade orçamentária	Natureza da Despesa	Valor global	2022	2023	2024	2025	Total
Total da unidade orçamentária			1.277.600,00	759.000,00	517.000,00	527.000,00	3.080.600,00	
15004 - DIRETORIA DE ESPORTES, TURISMO E LAZER								
3.3.90.30 Material de Consumo							100.000,00	100.000,00
3.3.90.36 Outros Serviços de Terceiros – Pessoa Física							50.000,00	50.000,00
3.3.90.39 Outros Serviços de Terceiros - Pessoa Jurídica							100.000,00	100.000,00
Total da unidade orçamentária							250.000,00	250.000,00
16001 - AUTARQUIA MUNICIPAL DE SEGURANÇA, TRANSPORTE E TRÂNSITO DE BOM CONSELHO								
3.1.90.04 Contratação por Tempo Determinado			50.000,00	40.000,00	40.000,00	40.000,00	40.000,00	170.000,00
3.1.90.11 Vencimentos e Vantagens Fixas – Pessoal Civil			50.000,00	40.000,00	100.000,00	100.000,00	100.000,00	290.000,00
3.1.90.13 Obrigações Patronais			10.000,00	9.000,00	21.000,00	21.000,00	21.000,00	61.000,00
3.1.90.16 Outras Despesas Variáveis – Pessoal Civil			1.000,00	1.000,00	1.000,00	1.000,00	1.000,00	4.000,00
3.1.90.92 Despesas de Exercícios Anteriores			1.000,00	1.000,00	1.000,00	1.000,00	1.000,00	4.000,00
3.1.90.96 Ressarcimento de Despesas de Pessoal Requisitado			1.000,00	1.000,00	1.000,00	1.000,00	1.000,00	4.000,00
3.1.91.13 Obrigações Patronais			10.000,00	9.000,00	40.000,00	40.000,00	40.000,00	99.000,00
3.3.90.08 Outros Benefícios Assistenciais do servidor e do militar			2.000,00	2.000,00	2.000,00	2.000,00	2.000,00	8.000,00
3.3.90.14 Diárias – Civil			3.000,00	3.000,00	3.000,00	3.000,00	3.000,00	12.000,00
3.3.90.30 Material de Consumo			61.300,00	55.000,00	51.000,00	51.000,00	51.000,00	218.300,00
3.3.90.33 Passagens e Despesas com Locomoção			5.000,00	5.000,00	5.000,00	5.000,00	5.000,00	20.000,00
3.3.90.34 Outras Despesas de Pessoal decorrentes de Contratos de Terceirização			1.000,00	1.000,00	1.000,00	1.000,00	1.000,00	4.000,00
3.3.90.35 Serviços de Consultoria			10.000,00	8.000,00	8.000,00	8.000,00	8.000,00	34.000,00
3.3.90.36 Outros Serviços de Terceiros – Pessoa Física			54.000,00	42.000,00	42.000,00	42.000,00	42.000,00	180.000,00
3.3.90.37 Locação de Mão-de-Obra			1.000,00	1.000,00	1.000,00	1.000,00	1.000,00	4.000,00
3.3.90.39 Outros Serviços de Terceiros - Pessoa Jurídica			56.000,00	50.000,00	46.000,00	46.000,00	46.000,00	198.000,00
3.3.90.47 Obrigações Tributárias e Contributivas			2.000,00	2.000,00	2.000,00	2.000,00	2.000,00	8.000,00
3.3.90.92 Despesas de Exercícios Anteriores			1.000,00	1.000,00	1.000,00	1.000,00	1.000,00	4.000,00
4.4.90.51 Obras e Instalações			15.000,00	13.000,00	13.000,00	13.000,00	13.000,00	54.000,00
4.4.90.52 Equipamentos e Material Permanente			45.000,00	42.000,00	38.000,00	38.000,00	38.000,00	163.000,00
4.4.90.61 Aquisição de Imóveis			5.000,00	5.000,00	5.000,00	5.000,00	5.000,00	20.000,00
Total da unidade orçamentária			384.300,00	331.000,00	422.000,00	422.000,00	1.559.300,00	
Total da unidade gestora			28.113.694,00	39.683.225,00	45.676.950,00	55.157.912,00	168.631.781,00	

2 - Fundo Municipal de Assistência Social de Bom Conselho

14002 - FUNDO MUNICIPAL DE ASSISTÊNCIA SOCIAL

3.1.90.04 Contratação por Tempo Determinado			446.500,00	611.000,00	569.000,00	455.000,00	2.081.500,00
3.1.90.11 Vencimentos e Vantagens Fixas – Pessoal Civil			443.000,00	624.000,00	687.000,00	790.000,00	2.544.000,00
3.1.90.13 Obrigações Patronais			130.000,00	266.000,00	236.000,00	203.000,00	835.000,00



Prefeitura Municipal de Bom Conselho

RUA VIDAL DE NEGREIROS, 43 - CENTRO - 55.330-000 - Bom Conselho/ PE
CNPJ: 11.285.954/0001-04

Usuário: Padrão

Chave de Autenticação
6805-4916-67

Página
13 / 18

Valores Previstos na Despesa PPA por Natureza da Despesa e Unidade Orçamentária

PPA 2022 - 2025 - Valores em R\$

Unidade gestora	Unidade orçamentária	Natureza da Despesa	Valor global	2022	2023	2024	2025	Total
	3.1.90.91	Sentenças Judiciais		1.000,00	1.000,00	1.000,00	1.000,00	4.000,00
	3.1.90.94	Indenizações e Restituições Trabalhistas		15.000,00	16.000,00	16.000,00	15.000,00	62.000,00
	3.1.90.96	Ressarcimento de Despesas de Pessoal Requisitado		9.000,00	10.000,00	10.000,00	9.000,00	38.000,00
	3.1.91.13	Obrigações Patronais		96.500,00	83.000,00	83.000,00	69.000,00	331.500,00
	3.2.90.21	Juros sobre a Dívida por Contrato		19.600,88	10.000,00	10.000,00	10.000,00	49.600,88
	3.3.50.41	Contribuições			40.000,00	40.000,00	40.000,00	120.000,00
	3.3.50.43	Subvenções Sociais		10.000,00	15.000,00	15.000,00	15.000,00	55.000,00
	3.3.90.08	Outros Benefícios Assistenciais do servidor e do militar		27.000,00	30.000,00	30.000,00	28.000,00	115.000,00
	3.3.90.14	Diárias – Civil		134.500,00	123.000,00	118.000,00	209.000,00	584.500,00
	3.3.90.30	Material de Consumo		656.100,00	487.000,00	1.056.000,00	3.127.000,00	5.326.100,00
	3.3.90.32	Material, Bem ou Serviço para Distribuição Gratuita		153.500,00	438.000,00	486.960,00	862.000,00	1.940.460,00
	3.3.90.33	Passagens e Despesas com Locomoção		61.500,00	52.000,00	52.000,00	65.000,00	230.500,00
	3.3.90.35	Serviços de Consultoria		50.000,00	47.000,00	47.000,00	52.000,00	196.000,00
	3.3.90.36	Outros Serviços de Terceiros – Pessoa Física		354.000,00	308.000,00	533.000,00	813.000,00	2.008.000,00
	3.3.90.37	Locação de Mão-de-Obra		2.000,00	2.000,00	2.000,00	2.000,00	8.000,00
	3.3.90.39	Outros Serviços de Terceiros - Pessoa Jurídica		338.500,00	348.000,00	454.000,00	555.000,00	1.695.500,00
	3.3.90.40	Serviços de Tecnologia da Informação e Comunicação - Pessoa Jurídica		8.000,00	9.000,00	9.000,00	27.000,00	53.000,00
	3.3.90.41	Contribuições		10.000,00	10.000,00	10.000,00	10.000,00	40.000,00
	3.3.90.47	Obrigações Tributárias e Contributivas		77.000,00	74.000,00	100.000,00	166.000,00	417.000,00
	3.3.90.48	Outros Auxílios Financeiros a Pessoas Físicas		75.500,00	231.000,00	244.000,00	1.804.000,00	2.354.500,00
	3.3.90.91	Sentenças Judiciais		1.000,00	1.000,00	1.000,00	1.000,00	4.000,00
	3.3.90.92	Despesas de Exercícios Anteriores				19.000,00	23.000,00	42.000,00
	3.3.90.93	Indenizações e Restituições		3.500,00	6.000,00	6.000,00	6.000,00	21.500,00
	4.4.90.51	Obras e Instalações		16.000,00	24.000,00	25.000,00	61.000,00	126.000,00
	4.4.90.52	Equipamentos e Material Permanente		288.000,00	307.000,00	620.000,00	618.000,00	1.833.000,00
	4.4.90.61	Aquisição de Imóveis		7.000,00	7.000,00	7.000,00	7.000,00	28.000,00
	4.6.90.71	Principal da Dívida Contratual Resgatado		50.000,00	30.000,00	25.000,00	25.000,00	130.000,00
	4.6.91.71	Principal da Dívida Contratual Resgatado		50.000,00	30.000,00	30.000,00	30.000,00	140.000,00
		Total da unidade orçamentária		3.533.700,88	4.240.000,00	5.541.960,00	10.098.000,00	23.413.660,88
		Total da unidade gestora		3.533.700,88	4.240.000,00	5.541.960,00	10.098.000,00	23.413.660,88

3 - Fundo Municipal de Saúde de Bom Conselho

10001 - GABINETE DO SECRETÁRIO

	3.1.90.04	Contratação por Tempo Determinado		5.000,00	5.000,00			10.000,00
	3.1.90.08	Outros Benefícios Assistenciais do servidor e do militar		5.000,00	5.000,00			10.000,00
	3.1.90.11	Vencimentos e Vantagens Fixas – Pessoal Civil		5.000,00	5.000,00			10.000,00
	3.1.90.13	Obrigações Patronais		5.000,00	5.000,00			10.000,00
	3.1.91.04	Contratação por Tempo Determinado		5.000,00	5.000,00			10.000,00
	3.3.90.30	Material de Consumo		200.000,00	100.000,00			300.000,00
	3.3.90.32	Material, Bem ou Serviço para Distribuição Gratuita		65.000,00	30.000,00			95.000,00
	3.3.90.36	Outros Serviços de Terceiros – Pessoa Física		10.000,00	8.000,00			18.000,00
	4.4.90.51	Obras e Instalações		72.000,00	60.000,00	140.000,00	162.000,00	434.000,00
	4.4.90.52	Equipamentos e Material Permanente		212.500,00	153.000,00	80.000,00	80.000,00	525.500,00



Prefeitura Municipal de Bom Conselho

RUA VIDAL DE NEGREIROS, 43 - CENTRO - 55.330-000 - Bom Conselho/ PE
CNPJ: 11.285.954/0001-04

Usuário: Padrão

Chave de Autenticação

6805-4916-67

Página

14 / 18

Valores Previstos na Despesa PPA por Natureza da Despesa e Unidade Orçamentária

PPA 2022 - 2025 - Valores em R\$

Unidade gestora	Valor global	2022	2023	2024	2025	Total
Total da unidade orçamentária		584.500,00	376.000,00	220.000,00	242.000,00	1.422.500,00
303 - FMS - FUNDO MUNICIPAL DE SAÚDE						
3.1.90.04 Contratação por Tempo Determinado		1.911.000,00	2.749.000,00	2.668.040,00	2.291.000,00	9.619.040,00
3.1.90.11 Vencimentos e Vantagens Fixas – Pessoal Civil		5.369.000,00	7.101.000,00	10.670.000,00	12.485.000,00	35.625.000,00
3.1.90.13 Obrigações Patronais		601.600,00	1.022.000,00	985.000,00	631.000,00	3.239.600,00
3.1.90.16 Outras Despesas Variáveis – Pessoal Civil		36.500,00	34.000,00	34.000,00	34.000,00	138.500,00
3.1.90.91 Sentenças Judiciais		4.000,00	4.000,00	4.000,00	4.000,00	16.000,00
3.1.90.92 Despesas de Exercícios Anteriores		17.000,00	17.000,00	17.000,00	42.000,00	93.000,00
3.1.90.94 Indenizações e Restituições Trabalhistas		48.000,00	45.000,00	45.000,00	41.000,00	179.000,00
3.1.90.96 Ressarcimento de Despesas de Pessoal Requisitado		41.000,00	36.000,00	36.000,00	32.000,00	145.000,00
3.1.91.13 Obrigações Patronais		2.400.063,92	3.518.325,00	4.700.000,00	5.267.992,00	15.886.380,92
3.2.90.21 Juros sobre a Dívida por Contrato		2.000,00	2.000,00	2.000,00	2.000,00	8.000,00
3.3.90.04 Contratação por Tempo Determinado					5.000,00	5.000,00
3.3.90.08 Outros Benefícios Assistenciais do servidor e do militar		62.500,00	66.000,00	66.000,00	62.000,00	256.500,00
3.3.90.14 Diárias – Civil		284.000,00	295.000,00	315.000,00	330.000,00	1.224.000,00
3.3.90.30 Material de Consumo		7.531.936,08	7.561.000,00	7.251.000,00	9.968.000,00	32.311.936,08
3.3.90.32 Material, Bem ou Serviço para Distribuição Gratuita		394.000,00	528.000,00	443.000,00	308.000,00	1.673.000,00
3.3.90.34 Outras Despesas de Pessoal decorrentes de Contratos de Terceirização		119.000,00	78.000,00	78.000,00	77.976,00	352.976,00
3.3.90.35 Serviços de Consultoria		46.000,00	47.000,00	55.000,00	105.000,00	253.000,00
3.3.90.36 Outros Serviços de Terceiros – Pessoa Física		445.000,00	563.000,00	655.000,00	1.089.000,00	2.752.000,00
3.3.90.37 Locação de Mão-de-Obra		60.000,00	51.000,00	51.000,00	51.000,00	213.000,00
3.3.90.39 Outros Serviços de Terceiros - Pessoa Jurídica		4.480.000,00	5.301.000,00	7.690.000,00	16.640.000,00	34.111.000,00
3.3.90.40 Serviços de Tecnologia da Informação e Comunicação - Pessoa Jurídica		21.000,00	21.000,00	21.000,00	196.000,00	259.000,00
3.3.90.41 Contribuições		10.000,00	8.000,00	8.000,00	8.000,00	34.000,00
3.3.90.47 Obrigações Tributárias e Contributivas		96.500,00	82.000,00	97.000,00	137.000,00	412.500,00
3.3.90.48 Outros Auxílios Financeiros a Pessoas Físicas		106.000,00	83.000,00	103.000,00	133.000,00	425.000,00
3.3.90.85 Contrato de Gestão		33.000,00	31.000,00	31.000,00		95.000,00
3.3.90.91 Sentenças Judiciais		50.245,12	30.000,00	30.000,00	30.000,00	140.245,12
3.3.90.92 Despesas de Exercícios Anteriores		49.000,00	45.000,00	187.000,00	122.000,00	403.000,00
3.3.90.93 Indenizações e Restituições		70.000,00	40.000,00	40.000,00	40.000,00	190.000,00
3.3.93.30 Material de Consumo		2.000,00	2.000,00	2.000,00	2.000,00	8.000,00
3.3.93.39 Outros Serviços de Terceiros - Pessoa Jurídica		4.000,00	4.000,00	4.000,00	4.000,00	16.000,00
4.4.90.51 Obras e Instalações		1.856.000,00	1.959.000,00	2.210.000,00	2.055.000,00	8.080.000,00
4.4.90.52 Equipamentos e Material Permanente		2.086.000,00	2.355.000,00	1.318.000,00	1.723.000,00	7.482.000,00
4.4.90.61 Aquisição de Imóveis		5.000,00	5.000,00	30.000,00	30.000,00	70.000,00
4.5.90.61 Aquisição de Imóveis		10.000,00	10.000,00	10.000,00	10.000,00	40.000,00
4.6.90.71 Principal da Dívida Contratual Resgatado		40.000,00	40.000,00	20.000,00	20.000,00	120.000,00
4.6.91.71 Principal da Dívida Contratual Resgatado		40.000,00	40.000,00	40.000,00	20.000,00	140.000,00
Total da unidade orçamentária		28.331.345,12	33.773.325,00	39.916.040,00	53.995.968,00	156.016.678,12
Total da unidade gestora		28.915.845,12	34.149.325,00	40.136.040,00	54.237.968,00	157.439.178,12

4 - Fundo Municipal de Defesa da Criança e do Adolescente de Bom Conselho
14001 - FUNDECA - FUNDO DE DEFESA DOS DIREITOS DA CRIANÇA



Prefeitura Municipal de Bom Conselho

RUA VIDAL DE NEGREIROS, 43 - CENTRO - 55.330-000 - Bom Conselho/ PE
CNPJ: 11.285.954/0001-04

Usuário: Padrão

Chave de Autenticação
6805-4916-67

Página
15 / 18

Valores Previstos na Despesa PPA por Natureza da Despesa e Unidade Orçamentária

PPA 2022 - 2025 - Valores em R\$

Unidade gestora	Valor global	2022	2023	2024	2025	Total
Unidade gestora						
Unidade orçamentária						
Natureza da Despesa						
3.1.90.04 Contratação por Tempo Determinado		5.000,00	5.000,00	5.000,00	5.000,00	20.000,00
3.1.90.11 Vencimentos e Vantagens Fixas – Pessoal Civil		89.000,00	96.000,00	114.000,00	316.000,00	615.000,00
3.1.90.13 Obrigações Patronais		22.000,00	22.000,00	22.000,00	22.000,00	88.000,00
3.1.90.91 Sentenças Judiciais		1.000,00	1.000,00	1.000,00	1.000,00	4.000,00
3.1.90.94 Indenizações e Restituições Trabalhistas		2.000,00	2.000,00	2.000,00	2.000,00	8.000,00
3.1.90.96 Ressarcimento de Despesas de Pessoal Requisitado		2.000,00	2.000,00	2.000,00	2.000,00	8.000,00
3.1.91.13 Obrigações Patronais		9.000,00	7.000,00	7.000,00	7.000,00	30.000,00
3.3.50.41 Contribuições		40.000,00	20.000,00	120.000,00	100.000,00	280.000,00
3.3.50.43 Subvenções Sociais		5.000,00	5.000,00	5.000,00	5.000,00	20.000,00
3.3.90.08 Outros Benefícios Assistenciais do servidor e do militar		1.500,00	2.000,00	2.000,00	2.000,00	7.500,00
3.3.90.14 Diárias – Civil		8.500,00	7.000,00	7.000,00	7.000,00	29.500,00
3.3.90.30 Material de Consumo		6.000,00	7.000,00	7.000,00	7.000,00	27.000,00
3.3.90.33 Passagens e Despesas com Locomoção		2.000,00	2.000,00	2.000,00	2.000,00	8.000,00
3.3.90.35 Serviços de Consultoria		5.000,00	3.000,00	3.000,00	3.000,00	14.000,00
3.3.90.36 Outros Serviços de Terceiros – Pessoa Física		6.500,00	6.000,00	6.000,00	6.000,00	24.500,00
3.3.90.39 Outros Serviços de Terceiros - Pessoa Jurídica		13.000,00	15.000,00	15.000,00	15.000,00	58.000,00
3.3.90.40 Serviços de Tecnologia da Informação e Comunicação - Pessoa Jurídica		500,00	1.000,00	1.000,00	1.000,00	3.500,00
3.3.90.47 Obrigações Tributárias e Contributivas		6.000,00	3.000,00	3.000,00	3.000,00	15.000,00
3.3.90.91 Sentenças Judiciais		1.000,00	1.000,00	1.000,00	1.000,00	4.000,00
4.4.90.52 Equipamentos e Material Permanente		9.500,00	10.000,00	10.000,00	10.000,00	39.500,00
Total da unidade orçamentária		234.500,00	217.000,00	335.000,00	517.000,00	1.303.500,00
Total da unidade gestora		234.500,00	217.000,00	335.000,00	517.000,00	1.303.500,00
5 - Fundo Municipal de Educação de Bom Conselho						
11001 - GABINETE DO SECRETÁRIO						
3.1.90.04 Contratação por Tempo Determinado		280.000,00	200.000,00	155.000,00	155.000,00	790.000,00
3.1.90.11 Vencimentos e Vantagens Fixas – Pessoal Civil		1.230.100,00	3.060.750,00	2.843.650,00	2.809.490,00	9.943.990,00
3.1.90.13 Obrigações Patronais		250.000,00	230.000,00	170.000,00	280.000,00	930.000,00
3.1.90.94 Indenizações e Restituições Trabalhistas		5.000,00	5.000,00	5.000,00	9.000,00	24.000,00
3.1.90.96 Ressarcimento de Despesas de Pessoal Requisitado		14.000,00	12.000,00	12.000,00	16.000,00	54.000,00
3.1.91.13 Obrigações Patronais		300.000,00	303.000,00	353.000,00	488.000,00	1.444.000,00
3.3.20.93 Indenizações e Restituições				10.000,00	80.000,00	90.000,00
3.3.90.08 Outros Benefícios Assistenciais do servidor e do militar		7.500,00	8.000,00	8.000,00	9.000,00	32.500,00
3.3.90.14 Diárias – Civil		90.000,00	65.000,00	65.000,00	60.000,00	280.000,00
3.3.90.18 Auxílio Financeiro a Estudantes		15.000,00	10.000,00	10.000,00	10.000,00	45.000,00
3.3.90.30 Material de Consumo		2.368.760,00	2.439.700,00	2.108.700,00	3.544.630,00	10.461.790,00
3.3.90.31 Premiações Culturais, Artísticas, Científicas, Desportivas e Outras		10.000,00	8.000,00	8.000,00	8.000,00	34.000,00
3.3.90.32 Material, Bem ou Serviço para Distribuição Gratuita		31.000,00	30.000,00	40.000,00	27.000,00	128.000,00
3.3.90.33 Passagens e Despesas com Locomoção		15.000,00	12.000,00	30.000,00	35.000,00	92.000,00
3.3.90.35 Serviços de Consultoria		20.000,00	20.000,00	20.000,00	20.000,00	80.000,00
3.3.90.36 Outros Serviços de Terceiros – Pessoa Física		956.000,00	729.000,00	779.000,00	1.091.000,00	3.555.000,00
3.3.90.39 Outros Serviços de Terceiros - Pessoa Jurídica		2.366.000,00	4.561.000,00	5.110.000,00	8.900.000,00	20.937.000,00



Prefeitura Municipal de Bom Conselho

RUA VIDAL DE NEGREIROS, 43 - CENTRO - 55.330-000 - Bom Conselho/ PE
CNPJ: 11.285.954/0001-04

Usuário: Padrão

Chave de Autenticação

6805-4916-67

Página

16 / 18

Valores Previstos na Despesa PPA por Natureza da Despesa e Unidade Orçamentária

PPA 2022 - 2025 - Valores em R\$

Unidade gestora	Valor global	2022	2023	2024	2025	Total
Unidade gestora						
Unidade orçamentária						
Natureza da Despesa						
3.3.90.40 Serviços de Tecnologia da Informação e Comunicação - Pessoa Jurídica		6.000,00	8.000,00	8.000,00	53.000,00	75.000,00
3.3.90.41 Contribuições		10.000,00	9.000,00	9.000,00	5.000,00	33.000,00
3.3.90.47 Obrigações Tributárias e Contributivas		46.000,00	43.000,00	125.000,00	160.000,00	374.000,00
3.3.90.49 Auxílio-Transporte		10.000,00	8.000,00	8.000,00	8.000,00	34.000,00
3.3.90.92 Despesas de Exercícios Anteriores		10.000,00	8.000,00	100.000,00	200.000,00	318.000,00
3.3.90.93 Indenizações e Restituições					30.000,00	30.000,00
4.4.90.51 Obras e Instalações		2.019.740,00	1.258.000,00	3.388.000,00	2.368.000,00	9.033.740,00
4.4.90.52 Equipamentos e Material Permanente		1.329.160,00	614.000,00	729.000,00	1.145.000,00	3.817.160,00
4.4.90.61 Aquisição de Imóveis		240.000,00	190.000,00	190.000,00	240.000,00	860.000,00
4.5.90.61 Aquisição de Imóveis		40.000,00	40.000,00	40.000,00	170.000,00	290.000,00
Total da unidade orçamentária		11.669.260,00	13.871.450,00	16.324.350,00	21.921.120,00	63.786.180,00
11002 - DIRETORIAS DE POLÍTICA PEDAGÓGICA E DE EDUCAÇÃO DO CAMPO						
3.1.90.04 Contratação por Tempo Determinado		7.000,00	7.000,00	7.000,00	7.000,00	28.000,00
3.1.90.11 Vencimentos e Vantagens Fixas – Pessoal Civil		4.000,00	4.000,00	4.000,00	4.000,00	16.000,00
3.1.90.13 Obrigações Patronais		2.000,00	2.000,00	2.000,00	2.000,00	8.000,00
3.1.90.94 Indenizações e Restituições Trabalhistas		2.000,00	2.000,00	2.000,00	2.000,00	8.000,00
3.1.90.96 Ressarcimento de Despesas de Pessoal Requisitado		2.000,00	2.000,00	2.000,00	2.000,00	8.000,00
3.1.91.13 Obrigações Patronais		2.000,00	2.000,00	2.000,00	2.000,00	8.000,00
3.3.90.08 Outros Benefícios Assistenciais do servidor e do militar		2.000,00	2.000,00	2.000,00	2.000,00	8.000,00
3.3.90.30 Material de Consumo		4.000,00	4.000,00	4.000,00	24.000,00	36.000,00
3.3.90.32 Material, Bem ou Serviço para Distribuição Gratuita					20.000,00	20.000,00
3.3.90.35 Serviços de Consultoria		3.000,00	3.000,00	3.000,00	3.000,00	12.000,00
3.3.90.36 Outros Serviços de Terceiros – Pessoa Física		5.000,00	5.000,00	5.000,00	5.000,00	20.000,00
3.3.90.39 Outros Serviços de Terceiros - Pessoa Jurídica		15.000,00	12.000,00	12.000,00	12.000,00	51.000,00
3.3.90.47 Obrigações Tributárias e Contributivas		2.000,00	2.000,00	2.000,00	2.000,00	8.000,00
Total da unidade orçamentária		50.000,00	47.000,00	47.000,00	87.000,00	231.000,00
11003 - DIRETORIAS DE ADMINISTRAÇÃO, CONTÁBIL E DE PRESTAÇÃO DE CONTAS						
3.1.90.91 Sentenças Judiciais		75.000,00	70.000,00	70.000,00	70.000,00	285.000,00
3.2.90.21 Juros sobre a Dívida por Contrato		20.000,00	15.000,00	15.000,00	15.000,00	65.000,00
3.3.90.91 Sentenças Judiciais		75.000,00	64.700,00	64.700,00	60.000,00	264.400,00
4.6.90.71 Principal da Dívida Contratual Resgatado		76.000,00	50.000,00	50.000,00	50.000,00	226.000,00
4.6.91.71 Principal da Dívida Contratual Resgatado		70.000,00	45.000,00	45.000,00	45.000,00	205.000,00
Total da unidade orçamentária		316.000,00	244.700,00	244.700,00	240.000,00	1.045.400,00
14006 - FUNDEB						
3.1.90.04 Contratação por Tempo Determinado		4.369.000,00	7.071.700,00	3.942.760,00	4.700.580,00	20.084.040,00
3.1.90.11 Vencimentos e Vantagens Fixas – Pessoal Civil		17.438.700,00	18.518.880,00	25.950.300,00	32.193.300,00	94.101.180,00
3.1.90.13 Obrigações Patronais		1.179.000,00	2.033.700,00	1.523.100,00	1.203.000,00	5.938.800,00
3.1.90.94 Indenizações e Restituições Trabalhistas		61.000,00	94.000,00	69.000,00	5.319.000,00	5.543.000,00
3.1.90.96 Ressarcimento de Despesas de Pessoal Requisitado		34.000,00	54.300,00	39.000,00	39.000,00	166.300,00
3.1.91.13 Obrigações Patronais		6.406.000,00	9.106.000,00	11.011.000,00	11.123.120,00	37.646.120,00
3.3.90.08 Outros Benefícios Assistenciais do servidor e do militar		21.000,00	24.000,00	34.000,00	56.000,00	135.000,00
3.3.90.14 Diárias – Civil		82.000,00	92.000,00	92.000,00	92.000,00	358.000,00

PORTAL DA TRANSPARÊNCIA
http://ouvidi-solucoes.inf.br/transparenciaMunicipal/download/51-20250329104416.pdf
assinado por: idUser 239



Prefeitura Municipal de Bom Conselho

RUA VIDAL DE NEGREIROS, 43 - CENTRO - 55.330-000 - Bom Conselho/ PE
CNPJ: 11.285.954/0001-04

Usuário: Padrão

Chave de Autenticação

6805-4916-67

Página

17 / 18

Valores Previstos na Despesa PPA por Natureza da Despesa e Unidade Orçamentária

PPA 2022 - 2025 - Valores em R\$

Unidade gestora	Valor global	2022	2023	2024	2025	Total
Unidade gestora						
Natureza da Despesa						
3.3.90.30 Material de Consumo		1.795.000,00	2.270.120,00	2.014.840,00	2.862.000,00	8.941.960,00
3.3.90.32 Material, Bem ou Serviço para Distribuição Gratuita		82.000,00	92.000,00	92.000,00	1.093.000,00	1.359.000,00
3.3.90.36 Outros Serviços de Terceiros – Pessoa Física		682.000,00	746.000,00	596.000,00	376.000,00	2.400.000,00
3.3.90.39 Outros Serviços de Terceiros - Pessoa Jurídica		1.655.000,00	2.653.000,00	1.998.000,00	3.243.000,00	9.549.000,00
3.3.90.40 Serviços de Tecnologia da Informação e Comunicação - Pessoa Jurídica		12.000,00	18.000,00	18.000,00	18.000,00	66.000,00
3.3.90.47 Obrigações Tributárias e Contributivas		82.000,00	81.300,00	81.000,00	88.000,00	332.300,00
4.4.90.51 Obras e Instalações		1.257.300,00	1.520.000,00	530.000,00	1.425.000,00	4.732.300,00
4.4.90.52 Equipamentos e Material Permanente		916.000,00	685.000,00	445.000,00	760.000,00	2.806.000,00
4.4.90.61 Aquisição de Imóveis		150.000,00	145.000,00	145.000,00	170.000,00	610.000,00
Total da unidade orçamentária		36.222.000,00	45.205.000,00	48.581.000,00	64.761.000,00	194.769.000,00
Total da unidade gestora		48.257.260,00	59.368.150,00	65.197.050,00	87.009.120,00	259.831.580,00

Fundo de Previdência do Município de Bom Conselho

14004 - RPPS - FUNDO MUNICIPAL DE PREVIDÊNCIA

3.1.90.01 Aposentadorias, Reserva Remunerada e Reformas	14.885.000,00	16.510.200,00	17.500.000,00	19.035.000,00	67.930.200,00
3.1.90.03 Pensões	1.958.080,00	2.100.000,00	2.200.000,00	2.100.000,00	8.358.080,00
3.1.90.04 Contratação por Tempo Determinado	10.000,00	5.000,00	10.000,00	10.000,00	35.000,00
3.1.90.11 Vencimentos e Vantagens Fixas – Pessoal Civil	10.000,00	5.000,00	10.000,00	10.000,00	35.000,00
3.1.90.13 Obrigações Patronais	10.000,00	2.200,00	3.000,00	3.000,00	18.200,00
3.1.90.91 Sentenças Judiciais	20.000,00	12.000,00	10.000,00	10.000,00	52.000,00
3.1.90.92 Despesas de Exercícios Anteriores				5.000,00	5.000,00
3.1.90.93 Indenizações e Restituições	20.000,00	12.000,00	10.000,00	10.000,00	52.000,00
3.1.90.94 Indenizações e Restituições Trabalhistas	10.000,00	2.000,00			12.000,00
3.1.91.13 Obrigações Patronais	10.000,00	6.100,00	3.000,00	7.000,00	26.100,00
3.3.20.98 Compensações ao RGPS	10.000,00	10.000,00	10.200,00	5.000,00	35.200,00
3.3.90.14 Diárias – Civil	20.000,00	30.000,00	50.000,00	55.000,00	155.000,00
3.3.90.30 Material de Consumo	36.920,00	25.000,00	25.000,00	30.000,00	116.920,00
3.3.90.33 Passagens e Despesas com Locomoção	35.000,00	20.000,00	25.000,00	20.000,00	100.000,00
3.3.90.35 Serviços de Consultoria	200.000,00	200.000,00	230.000,00	230.000,00	860.000,00
3.3.90.36 Outros Serviços de Terceiros – Pessoa Física	135.000,00	130.000,00	130.000,00	130.000,00	525.000,00
3.3.90.39 Outros Serviços de Terceiros - Pessoa Jurídica	18.000,00		240.000,00	265.000,00	875.000,00
3.3.90.47 Obrigações Tributárias e Contributivas	1.000,00		5.000,00	5.000,00	25.000,00
3.3.90.91 Sentenças Judiciais	2.000,00		10.000,00	9.745,20	51.745,20
3.3.90.92 Despesas de Exercícios Anteriores	1.000,00		9.800,00	5.254,80	35.054,80
3.3.90.93 Indenizações e Restituições	2.000,00		10.000,00	10.000,00	52.000,00
4.4.90.51 Obras e Instalações	1.000,00		10.000,00	10.000,00	40.000,00
4.4.90.52 Equipamentos e Material Permanente	1.000,00		15.000,00	15.000,00	55.000,00
4.4.90.61 Aquisição de Imóveis			10.000,00	10.000,00	30.000,00
4.6.90.71 Principal da Dívida Contratual Resgatado		8.000,00	10.000,00	10.000,00	28.000,00
9.9.99.99 A Classificar	115.000,00	500.000,00	3.438.000,00	4.500.000,00	8.553.000,00
Total da unidade orçamentária	17.745.000,00	19.842.300,00	23.974.000,00	26.500.000,00	88.061.300,00
Total da unidade gestora	17.745.000,00	19.842.300,00	23.974.000,00	26.500.000,00	88.061.300,00

7 - Câmara Municipal de Bom Conselho

1001 - CÂMARA MUNICIPAL



Prefeitura Municipal de Bom Conselho

RUA VIDAL DE NEGREIROS, 43 - CENTRO - 55.330-000 - Bom Conselho/ PE
CNPJ: 11.285.954/0001-04

Usuário: Padrão

Chave de Autenticação

6805-4916-67

Página

18 / 18

Valores Previstos na Despesa PPA por Natureza da Despesa e Unidade Orçamentária

PPA 2022 - 2025 - Valores em R\$

Unidade gestora	Valor global	2022	2023	2024	2025	Total
Unidade orçamentária						
Natureza da Despesa						
3.1.90.04 Contratação por Tempo Determinado		12.000,00	15.000,00	15.000,00	15.000,00	57.000,00
3.1.90.11 Vencimentos e Vantagens Fixas – Pessoal Civil		2.495.800,00	3.046.000,00	3.396.000,00	3.702.000,00	12.639.800,00
3.1.90.13 Obrigações Patronais		499.000,00	550.000,00	570.000,00	400.000,00	2.019.000,00
3.1.90.16 Outras Despesas Variáveis – Pessoal Civil		20.000,00	22.000,00	22.000,00	22.000,00	86.000,00
3.1.90.34 Outras Despesas de Pessoal decorrentes de Contratos de Terceirização			5.000,00	5.000,00	5.000,00	15.000,00
3.1.90.91 Sentenças Judiciais			5.000,00	5.000,00	5.000,00	15.000,00
3.1.90.92 Despesas de Exercícios Anteriores			10.000,00	10.000,00	10.000,00	30.000,00
3.1.90.94 Indenizações e Restituições Trabalhistas			15.000,00	15.000,00	15.000,00	45.000,00
3.1.90.96 Ressarcimento de Despesas de Pessoal Requisitado			10.000,00	10.000,00	10.000,00	30.000,00
3.1.91.13 Obrigações Patronais		155.000,00	166.000,00	186.000,00	206.000,00	713.000,00
3.3.90.08 Outros Benefícios Assistenciais do servidor e do militar			5.000,00	5.000,00	5.000,00	15.000,00
3.3.90.14 Diárias – Civil		183.200,00	197.000,00	217.000,00	237.000,00	834.200,00
3.3.90.30 Material de Consumo		155.000,00	156.000,00	156.000,00	136.000,00	603.000,00
3.3.90.33 Passagens e Despesas com Locomoção		35.000,00	170.000,00	170.000,00	734.000,00	1.109.000,00
3.3.90.35 Serviços de Consultoria		180.000,00	180.000,00	240.000,00	320.000,00	920.000,00
3.3.90.36 Outros Serviços de Terceiros – Pessoa Física		25.000,00	59.000,00	59.000,00	39.000,00	182.000,00
3.3.90.39 Outros Serviços de Terceiros - Pessoa Jurídica		205.000,00	226.000,00	226.000,00	306.000,00	963.000,00
3.3.90.40 Serviços de Tecnologia da Informação e Comunicação - Pessoa Jurídica			20.000,00	50.000,00	70.000,00	140.000,00
3.3.90.47 Obrigações Tributárias e Contributivas		5.000,00	16.000,00	16.000,00	16.000,00	53.000,00
3.3.90.91 Sentenças Judiciais			10.000,00	10.000,00	10.000,00	30.000,00
3.3.90.92 Despesas de Exercícios Anteriores		5.000,00	16.000,00	16.000,00	16.000,00	53.000,00
3.3.90.93 Indenizações e Restituições		5.000,00	36.000,00	36.000,00	26.000,00	103.000,00
4.4.90.51 Obras e Instalações		100.000,00	320.000,00	420.000,00	300.000,00	1.140.000,00
4.4.90.52 Equipamentos e Material Permanente		120.000,00	245.000,00	245.000,00	295.000,00	905.000,00
4.4.90.61 Aquisição de Imóveis					130.000,00	130.000,00
4.5.90.61 Aquisição de Imóveis					20.000,00	20.000,00
Total da unidade orçamentária		4.200.000,00	5.500.000,00	6.100.000,00	7.050.000,00	22.850.000,00
Total da unidade gestora		4.200.000,00	5.500.000,00	6.100.000,00	7.050.000,00	22.850.000,00
Total geral		131.000.000,00	163.000.000,00	186.961.000,00	240.570.000,00	721.531.000,00



Prefeitura Municipal de Bom Conselho

RUA VIDAL DE NEGREIROS, 43 - CENTRO - 55.330-000 - Bom Conselho/ PE
CNPJ: 11.285.954/0001-04

Usuário: Padrão

Chave de Autenticação
1726-2267-590

Página
1 / 6

Receitas e Despesas Previstas no PPA por Fonte de Recursos

de recurso	Valores Previstos no PPA (R\$)											
	Valor Global		2022		2023		2024		2025		Total	
	Receitas	Despesas	Receitas	Despesas	Receitas	Despesas	Receitas	Despesas	Receitas	Despesas	Receitas	Despesas
111 - MSC - Recursos vinculados ao RPPS de Fundo de Capitalização (Plano Previdenciário) Diferença:			15.046.080,00	15.046.080,00	19.165.200,00	19.165.200,00	23.193.200,00	23.193.200,00	25.684.745,20	25.684.745,20	83.089.225,20	83.089.225,20
1.802.0000 - MSC - Recursos vinculados ao RPPS de Taxa de Administração Diferença:			736.920,00	736.920,00	677.100,00	677.100,00	780.800,00	780.800,00	815.254,80	815.254,80	3.010.074,80	3.010.074,80
1.501.0000 - MSC - Recursos Próprios Diferença:			33.573.394,88	33.573.394,88	45.393.925,00	45.393.925,00	48.396.210,00	48.396.210,00	62.559.612,00	62.559.612,00	189.923.141,88	189.923.141,88
1.755.0000 - MSC - Recursos de Alienação de Bens/Ativos - Administração Direta Diferença:			350.000,00	350.000,00	200.000,00	200.000,00	250.000,00	250.000,00	300.000,00	300.000,00	1.100.000,00	1.100.000,00
1.704.0000 - MSC/STN - Recursos da Cessão Onerosa do Bônus do Pré-Sal Diferença:					302.000,00	302.000,00	217.000,00	217.000,00	217.000,00	217.000,00	736.000,00	736.000,00
1.899.0000 - MSC - Lei Aldir Blanc (Auxílio Cultural) Diferença:					100.000,00	100.000,00	50.000,00	50.000,00	100.000,00	100.000,00	250.000,00	250.000,00
1.715.0000 - MSC - Transf. Destinadas ao Setor Cultural - Art. 5º - Audiovisual - LC nº 195/2022 Diferença:							175.000,00	175.000,00	360.000,00	360.000,00	535.000,00	535.000,00
1.716.0000 - MSC - Transf. Destinadas ao Setor Cultural - Art. 8º - Demais Setores da Cultura - LC nº 195/2022 Diferença:							75.000,00	75.000,00	145.000,00	145.000,00	220.000,00	220.000,00
1.500.1001 - MSC - 25% de Impostos e Transferências para a Educação (Art. 212 CF)			5.527.260,00	5.527.260,00	7.754.450,00	7.754.450,00	7.283.350,00	7.283.350,00	9.114.420,00	9.114.420,00	29.679.480,00	29.679.480,00

assinado por: idUser 239



Prefeitura Municipal de Bom Conselho

RUA VIDAL DE NEGREIROS, 43 - CENTRO - 55.330-000 - Bom Conselho/ PE
CNPJ: 11.285.954/0001-04

Usuário: Padrão

Chave de Autenticação
1726-2267-590

Página
2 / 6

Receitas e Despesas Previstas no PPA por Fonte de Recursos

de recurso	Valores Previstos no PPA (R\$)											
	Valor Global		2022		2023		2024		2025		Total	
	Receitas	Despesas	Receitas	Despesas	Receitas	Despesas	Receitas	Despesas	Receitas	Despesas	Receitas	Despesas
Diferença:												
2001 - MSC - 1.540.1070 FUNDEB (Profissionais da Educação Básica)			22.702.400,00	22.702.400,00	28.272.880,00	28.272.880,00	34.228.760,00	34.228.760,00	36.627.760,00	36.627.760,00	121.831.800,00	121.831.800,00
Diferença:												
2002 - MSC - 1.540.0000 FUNDEB (Despesas Diversas)			9.729.600,00	9.729.600,00	9.939.120,00	9.939.120,00	6.762.240,00	6.762.240,00	8.040.240,00	8.040.240,00	34.471.200,00	34.471.200,00
Diferença:												
2003 - MSC - 1.541.1070 Complemento da União - VAAF - FUNDEB (Profissionais da Educação Básica)			2.345.000,00	2.345.000,00	4.000.700,00	4.000.700,00	4.480.100,00	4.480.100,00	3.854.820,00	3.854.820,00	14.680.620,00	14.680.620,00
Diferença:												
2004 - MSC - 1.541.0000 Complemento da União - VAAF - FUNDEB (Demais Despesas)			1.005.000,00	1.005.000,00	1.000.300,00	1.000.300,00	1.119.900,00	1.119.900,00	846.180,00	846.180,00	3.971.380,00	3.971.380,00
Diferença:												
2005 - MSC - 1.542.1070 Complemento da União - VAAT - FUNDEB (Profissionais da Educação Básica)			315.000,00	315.000,00	700.700,00	700.700,00	1.050.300,00	1.050.300,00	5.248.820,00	5.248.820,00	7.314.820,00	7.314.820,00
Diferença:												
2006 - MSC - 1.542.0000 Complemento da União - VAAT - FUNDEB (Demais Despesas)			135.000,00	135.000,00	300.300,00	300.300,00	449.700,00	449.700,00	1.152.180,00	1.152.180,00	2.037.180,00	2.037.180,00
Diferença:												
2007 - MSC - 1.544.0000 Recursos de Precatório do FUNDEF									8.500.000,00	8.500.000,00	8.500.000,00	8.500.000,00
Diferença:												
2008 - MSC - 1.550.0000 Recursos do Salário Educação (QSE)			1.150.000,00	1.150.000,00	1.335.000,00	1.335.000,00	1.355.000,00	1.355.000,00	3.267.000,00	3.267.000,00	7.107.000,00	7.107.000,00
Diferença:												
2009 - MSC - 1.551.0000 Recursos do PDDE (Programa Dinheiro Direto na			20.000,00	20.000,00	19.000,00	19.000,00	19.000,00	19.000,00	16.000,00	16.000,00	74.000,00	74.000,00

assinado por: idUser 239



Prefeitura Municipal de Bom Conselho

RUA VIDAL DE NEGREIROS, 43 - CENTRO - 55.330-000 - Bom Conselho/ PE
CNPJ: 11.285.954/0001-04

Usuário: Padrão	Chave de Autenticação 1726-2267-590	Página 3 / 6
-----------------	--	-----------------

Receitas e Despesas Previstas no PPA por Fonte de Recursos

de recurso	Valores Previstos no PPA (R\$)											
	Valor Global		2022		2023		2024		2025		Total	
	Receitas	Despesas	Receitas	Despesas	Receitas	Despesas	Receitas	Despesas	Receitas	Despesas	Receitas	Despesas

Diferença:

2010 - MSC - 1.852.0000 Recursos do PNAE (Programa Nacional de Alimentação Escolar)			1.114.000,00	1.114.000,00	701.000,00	701.000,00	825.000,00	825.000,00	1.008.000,00	1.008.000,00	3.648.000,00	3.648.000,00
Diferença:												
2011 - MSC - 1.553.0000 Recursos do PNATE (Programa Nacional de Apoio ao Transporte Escolar)			415.000,00	415.000,00	652.000,00	652.000,00	705.000,00	705.000,00	704.000,00	704.000,00	2.476.000,00	2.476.000,00
Diferença:												
2012 - MSC - 1.569.0000 Outras Transferências de Recursos do FNDE			1.119.000,00	1.119.000,00	1.222.000,00	1.222.000,00	1.402.000,00	1.402.000,00	1.838.000,00	1.838.000,00	5.581.000,00	5.581.000,00
Diferença:												
2013 - MSC - 1.570.0000 Recursos de Convênios para Educação do Governo Federal			1.809.000,00	1.809.000,00	841.000,00	841.000,00	1.030.000,00	1.030.000,00	730.000,00	730.000,00	4.410.000,00	4.410.000,00
Diferença:												
2014 - MSC - 1.571.0000 Transferências do Estado referentes a Convênios e outros Repasses vinculados à Educação			90.000,00	90.000,00	188.000,00	188.000,00	70.000,00	70.000,00	120.000,00	120.000,00	468.000,00	468.000,00
Diferença:												
2015 - MSC - 1.571.0000 Programa Estadual de Transporte Escolar - PETE							1.496.000,00	1.496.000,00	2.980.000,00	2.980.000,00	4.476.000,00	4.476.000,00
Diferença:												
2017 - MSC - 1.543.1070 Complemento da União - VAAR - FUNDEB					700.700,00	700.700,00					700.700,00	700.700,00
Diferença:												
2018 - MSC - 1.543.0000 Complemento da União - VAAR - FUNDEB					300.300,00	300.300,00	500.000,00	500.000,00	501.000,00	501.000,00	1.301.300,00	1.301.300,00
Diferença:												

assinado por: idUser 239



Prefeitura Municipal de Bom Conselho

RUA VIDAL DE NEGREIROS, 43 - CENTRO - 55.330-000 - Bom Conselho/ PE
CNPJ: 11.285.954/0001-04

Usuário: Padrão

Chave de Autenticação
1726-2267-590

Página
4 / 6

Receitas e Despesas Previstas no PPA por Fonte de Recursos

de recurso	Valores Previstos no PPA (R\$)											
	Valor Global		2022		2023		2024		2025		Total	
	Receitas	Despesas	Receitas	Despesas	Receitas	Despesas	Receitas	Despesas	Receitas	Despesas	Receitas	Despesas
3002 - MSC - 1.002.1500 - 15% de impostos e transferências para a Saúde (LC nº 144/2012) Diferença:			11.847.845,12	11.847.845,12	17.204.325,00	17.204.325,00	20.563.040,00	20.563.040,00	23.305.968,00	23.305.968,00	72.921.178,12	72.921.178,12
3001 - MSC - 1.600.0000 - Recursos do Bloco de Manutenção das Ações e Serviços Públicos de Saúde Diferença:			14.919.000,00	14.919.000,00	11.928.000,00	11.928.000,00	11.553.000,00	11.553.000,00	14.977.000,00	14.977.000,00	53.377.000,00	53.377.000,00
3002 - MSC - 1.601.0000 - Recursos do Bloco de Estruturação da Rede de Serviços Públicos de Saúde Diferença:			300.000,00	300.000,00	264.000,00	264.000,00	1.238.000,00	1.238.000,00	1.198.000,00	1.198.000,00	3.000.000,00	3.000.000,00
3003 - MSC - 1.602.0000 - Recursos do Bloco de Manutenção das Ações e Serviços Públicos de Saúde Diferença:			300.000,00	300.000,00	163.000,00	163.000,00					463.000,00	463.000,00
3004 - MSC - 1.603.0000 - Recursos do Bloco de Estruturação da Rede e Serviços Públicos de Saúde Diferença:			500.000,00	500.000,00	300.000,00	300.000,00					800.000,00	800.000,00
3005 - MSC - 1.621.0000 - Recursos do SUS Governamental Estadual Diferença:			20.000,00	20.000,00	20.000,00	20.000,00	242.000,00	242.000,00	247.000,00	247.000,00	529.000,00	529.000,00
3006 - MSC - 1.631.0000 - Transferências do Governo Federal referentes a Convênios e outros Repasses vinculados à Saúde Diferença:			923.000,00	923.000,00	630.000,00	630.000,00	355.000,00	355.000,00	275.000,00	275.000,00	2.183.000,00	2.183.000,00
3007 - MSC - 1.632.0000 - Transferências do Estado referentes a Convênios e outros Repasses vinculados à Saúde Diferença:			106.000,00	106.000,00	70.000,00	70.000,00	120.000,00	120.000,00	100.000,00	100.000,00	396.000,00	396.000,00

assinado por: idUser: 239



Prefeitura Municipal de Bom Conselho

RUA VIDAL DE NEGREIROS, 43 - CENTRO - 55.330-000 - Bom Conselho/ PE
CNPJ: 11.285.954/0001-04

Usuário: Padrão	Chave de Autenticação 1726-2267-590	Página 5 / 6
-----------------	--	-----------------

Receitas e Despesas Previstas no PPA por Fonte de Recursos

de recurso	Valores Previstos no PPA (R\$)											
	Valor Global		2022		2023		2024		2025		Total	
	Receitas	Despesas	Receitas	Despesas	Receitas	Despesas	Receitas	Despesas	Receitas	Despesas	Receitas	Despesas
Diferença:												
3008 - MSC - 1.604.0000 Transf. da União destinadas ao custeio dos vencimentos dos ACS.					2.070.000,00	2.070.000,00	2.820.000,00	2.820.000,00	3.720.000,00	3.720.000,00	8.610.000,00	8.610.000,00
Diferença:												
3009 - MSC - 1.605.0000 Assistência financeira da União destinada à complementação ao pagamento dos pisos salariais para profissionais da enfermagem							1.000.000,00	1.000.000,00	3.010.000,00	3.010.000,00	4.010.000,00	4.010.000,00
Diferença:												
4000 - MSC - 1.660.0000 Recursos Transferidos pelo FNAS			1.642.600,00	1.642.600,00	1.596.000,00	1.596.000,00	2.316.000,00	2.316.000,00	2.717.000,00	2.717.000,00	8.271.600,00	8.271.600,00
Diferença:												
4001 - MSC - 1.665.0000 Transferência de Convênio Vinculados à Assistência Social			7.000,00	7.000,00	19.000,00	19.000,00	21.000,00	21.000,00	21.000,00	21.000,00	68.000,00	68.000,00
Diferença:												
4002 - MSC - 1.661.0000 FEAS Estado			67.000,00	67.000,00	247.000,00	247.000,00	409.000,00	409.000,00	928.000,00	928.000,00	1.651.000,00	1.651.000,00
Diferença:												
4004 - MSC - 1.669.0000 Governo Federal COVID-19 (SUAS)			20.000,00	20.000,00							20.000,00	20.000,00
Diferença:												
5000 - MSC - 1.700.0000 Recursos de Convênios do Governo Federal			2.821.000,00	2.821.000,00	2.058.000,00	2.058.000,00	3.068.000,00	3.068.000,00	2.528.000,00	2.528.000,00	10.475.000,00	10.475.000,00
Diferença:												
5001 - MSC - 1.701.0000 Outras Transferências de Convênios ou Repasses dos Estados					70.000,00	70.000,00	370.000,00	370.000,00	220.000,00	220.000,00	660.000,00	660.000,00
Diferença:												
5002 - MSC - 1.701.0000 FEM Estado			26.000,00	26.000,00	200.000,00	200.000,00	200.000,00	200.000,00	300.000,00	300.000,00	726.000,00	726.000,00

assinado por: idUser 239



Prefeitura Municipal de Bom Conselho

RUA VIDAL DE NEGREIROS, 43 - CENTRO - 55.330-000 - Bom Conselho/ PE
CNPJ: 11.285.954/0001-04

Usuário: Padrão

Chave de Autenticação
1726-2267-590

Página
6 / 6

Receitas e Despesas Previstas no PPA por Fonte de Recursos

de recurso	Valores Previstos no PPA (R\$)											
	Valor Global		2022		2023		2024		2025		Total	
	Receitas	Despesas	Receitas	Despesas	Receitas	Despesas	Receitas	Despesas	Receitas	Despesas	Receitas	Despesas
Diferença:												
5003 - MSC - Recursos de Emendas Parlamentares Individuais					2.137.000,00	2.137.000,00	5.650.000,00	5.650.000,00	11.240.000,00	11.240.000,00	19.027.000,00	19.027.000,00
Diferença:												
6000 - MSC - Recursos dos Consórcios			27.300,00		30.000,00	30.000,00	170.000,00	170.000,00	142.200,00	142.200,00	369.500,00	369.500,00
Diferença:												
6901 - MSC - Recursos dos Consórcios - Programa			290.600,00	290.600,00	228.000,00	228.000,00	952.400,00	952.400,00	910.800,00	910.800,00	2.381.800,00	2.381.800,00
Diferença:												
Total:			131.000.000,00	131.000.000,00	3.000.000,00	163.000.000,00	186.961.000,00	186.961.000,00	240.570.000,00	240.570.000,00	721.531.000,00	721.531.000,00
Diferença:												

assinado por: idUser_239
http://portal.cicpoceres.mt.gov.br/transparencia/atom/cipal/download/51-20250329104416.pdf



DEMONSTRATIVO DE COMPATIBILIDADE PPA E LOA

PPA 2022 - 2025 - Valores em R\$

		Valor global	2022	2023	2024	2025	Total
Unidade gestora:	1 - Prefeitura Municipal de Bom Conselho	0,00	28.113.694,00	39.683.225,00	45.676.950,00	55.157.912,00	168.631.781,00
Elemento de orçamentária:	2001 - GABINETE DO PREFEITO	0,00	1.016.500,00	1.565.000,00	1.442.000,00	1.592.200,00	5.615.700,00
	4 - Administração	0,00	1.016.500,00	1.565.000,00	1.442.000,00	1.592.200,00	5.615.700,00
	122 - Administração Geral	0,00	1.016.500,00	1.565.000,00	1.442.000,00	1.592.200,00	5.615.700,00
	Programa: 401 - GESTÃO DAS ATIVIDADES DO GABINETE DO PREFEITO	0,00	1.016.500,00	1.565.000,00	1.442.000,00	1.592.200,00	5.615.700,00
	Item: 1.101 - REEQUIPAMENTO DO GABINETE DO PREFEITO	0,00	5.000,00	4.000,00	4.000,00	4.000,00	17.000,00
	29 - 4.4.90.52.00	0,00	5.000,00	4.000,00	4.000,00	4.000,00	17.000,00
	1000 - MSC - 1.501.0000 Recursos Próprios	0,00	5.000,00	4.000,00	4.000,00	4.000,00	17.000,00
	2.102 - MANUTENÇÃO DO GABINETE DO PREFEITO	0,00	967.000,00	1.508.000,00	1.357.000,00	1.512.200,00	5.344.200,00
	46 - 3.1.90.04.00	0,00	10.000,00	5.000,00	5.000,00	5.000,00	25.000,00
	1000 - MSC - 1.501.0000 Recursos Próprios	0,00	10.000,00	5.000,00	5.000,00	5.000,00	25.000,00
	47 - 3.1.90.11.00	0,00	500.000,00	1.180.000,00	1.000.000,00	1.200.000,00	3.880.000,00
	1000 - MSC - 1.501.0000 Recursos Próprios	0,00	500.000,00	1.180.000,00	1.000.000,00	1.200.000,00	3.880.000,00
	48 - 3.1.90.13.00	0,00	133.000,00	200.000,00	180.000,00	120.000,00	633.000,00
	1000 - MSC - 1.501.0000 Recursos Próprios	0,00	133.000,00	200.000,00	180.000,00	120.000,00	633.000,00
	49 - 3.1.90.94.00	0,00	5.000,00	5.000,00	5.000,00	5.000,00	20.000,00
	1000 - MSC - 1.501.0000 Recursos Próprios	0,00	5.000,00	5.000,00	5.000,00	5.000,00	20.000,00
	50 - 3.1.90.96.00	0,00	1.000,00	1.000,00	1.000,00	1.000,00	4.000,00
	1000 - MSC - 1.501.0000 Recursos Próprios	0,00	1.000,00	1.000,00	1.000,00	1.000,00	4.000,00
	51 - 3.1.91.13.00	0,00	150.000,00	38.000,00	48.000,00	50.200,00	286.200,00
	1000 - MSC - 1.501.0000 Recursos Próprios	0,00	150.000,00	30.000,00	40.000,00	42.200,00	262.200,00
	1006 - MSC/STN - 1.704.0000 Recursos da Cessão Onerosa do Bônus do Pré-Sal	0,00	0,00	8.000,00	8.000,00	8.000,00	24.000,00
	52 - 3.3.90.08.00	0,00	5.000,00	5.000,00	5.000,00	5.000,00	20.000,00
	1000 - MSC - 1.501.0000 Recursos Próprios	0,00	5.000,00	5.000,00	5.000,00	5.000,00	20.000,00
	53 - 3.3.90.14.00	0,00	55.000,00	20.000,00	40.000,00	45.000,00	160.000,00
	1000 - MSC - 1.501.0000 Recursos Próprios	0,00	55.000,00	20.000,00	40.000,00	45.000,00	160.000,00
	54 - 3.3.90.30.00	0,00	12.000,00	11.000,00	10.000,00	10.000,00	43.000,00
	1000 - MSC - 1.501.0000 Recursos Próprios	0,00	12.000,00	11.000,00	10.000,00	10.000,00	43.000,00
	55 - 3.3.90.33.00	0,00	30.000,00	10.000,00	30.000,00	30.000,00	100.000,00
	1000 - MSC - 1.501.0000 Recursos Próprios	0,00	30.000,00	10.000,00	30.000,00	30.000,00	100.000,00
	56 - 3.3.90.35.00	0,00	10.000,00	5.000,00	5.000,00	5.000,00	25.000,00
	1000 - MSC - 1.501.0000 Recursos Próprios	0,00	10.000,00	5.000,00	5.000,00	5.000,00	25.000,00
	57 - 3.3.90.36.00	0,00	5.000,00	8.000,00	8.000,00	8.000,00	29.000,00
	1000 - MSC - 1.501.0000 Recursos Próprios	0,00	5.000,00	8.000,00	8.000,00	8.000,00	29.000,00
	58 - 3.3.90.39.00	0,00	40.000,00	10.000,00	7.000,00	15.000,00	72.000,00
	1000 - MSC - 1.501.0000 Recursos Próprios	0,00	40.000,00	10.000,00	7.000,00	15.000,00	72.000,00
	59 - 3.3.90.47.00	0,00	5.000,00	5.000,00	5.000,00	5.000,00	20.000,00

PORTAL DA TRANSPARENCIA
http://ouvidi.solucoes.inf.br/transparenciaMunicipal/download/51-20250329104416.pdf
assinado por: idUser 239



DEMONSTRATIVO DE COMPATIBILIDADE PPA E LOA

PPA 2022 - 2025 - Valores em R\$

	Valor global	2022	2023	2024	2025	Total
1000 - MSC - 1.501.0000 Recursos Próprios	0,00	5.000,00	5.000,00	5.000,00	5.000,00	20.000,00
60 - 3.3.90.92.00	0,00	6.000,00	5.000,00	5.000,00	5.000,00	21.000,00
1000 - MSC - 1.501.0000 Recursos Próprios	0,00	6.000,00	5.000,00	5.000,00	5.000,00	21.000,00
1798 - 3.3.90.40.00	0,00	0,00	0,00	3.000,00	3.000,00	6.000,00
1000 - MSC - 1.501.0000 Recursos Próprios	0,00	0,00	0,00	3.000,00	3.000,00	6.000,00
2.103 - APOIO AOS CONSELHOS MUNICIPAIS	0,00	27.500,00	39.000,00	67.000,00	52.000,00	185.500,00
36 - 3.1.90.04.00	0,00	1.000,00	1.000,00	1.000,00	1.000,00	4.000,00
1000 - MSC - 1.501.0000 Recursos Próprios	0,00	1.000,00	1.000,00	1.000,00	1.000,00	4.000,00
37 - 3.1.90.11.00	0,00	2.000,00	2.000,00	2.000,00	2.000,00	8.000,00
1000 - MSC - 1.501.0000 Recursos Próprios	0,00	2.000,00	2.000,00	2.000,00	2.000,00	8.000,00
38 - 3.1.90.13.00	0,00	1.000,00	1.000,00	1.000,00	1.000,00	4.000,00
1000 - MSC - 1.501.0000 Recursos Próprios	0,00	1.000,00	1.000,00	1.000,00	1.000,00	4.000,00
39 - 3.1.91.13.00	0,00	1.000,00	1.000,00	1.000,00	1.000,00	4.000,00
1000 - MSC - 1.501.0000 Recursos Próprios	0,00	1.000,00	1.000,00	1.000,00	1.000,00	4.000,00
40 - 3.3.90.08.00	0,00	500,00	1.000,00	1.000,00	1.000,00	3.500,00
1000 - MSC - 1.501.0000 Recursos Próprios	0,00	500,00	1.000,00	1.000,00	1.000,00	3.500,00
41 - 3.3.90.14.00	0,00	2.000,00	2.000,00	2.000,00	2.000,00	8.000,00
1000 - MSC - 1.501.0000 Recursos Próprios	0,00	2.000,00	2.000,00	2.000,00	2.000,00	8.000,00
42 - 3.3.90.30.00	0,00	1.000,00	1.000,00	1.000,00	1.000,00	4.000,00
1000 - MSC - 1.501.0000 Recursos Próprios	0,00	1.000,00	1.000,00	1.000,00	1.000,00	4.000,00
43 - 3.3.90.36.00	0,00	12.000,00	25.000,00	45.000,00	30.000,00	112.000,00
1000 - MSC - 1.501.0000 Recursos Próprios	0,00	12.000,00	25.000,00	45.000,00	30.000,00	112.000,00
44 - 3.3.90.39.00	0,00	3.000,00	2.000,00	10.000,00	10.000,00	25.000,00
1000 - MSC - 1.501.0000 Recursos Próprios	0,00	3.000,00	2.000,00	10.000,00	10.000,00	25.000,00
45 - 3.3.90.47.00	0,00	1.000,00	1.000,00	1.000,00	1.000,00	4.000,00
1000 - MSC - 1.501.0000 Recursos Próprios	0,00	1.000,00	1.000,00	1.000,00	1.000,00	4.000,00
1607 - 3.3.90.40.00	0,00	3.000,00	2.000,00	2.000,00	2.000,00	9.000,00
1000 - MSC - 1.501.0000 Recursos Próprios	0,00	3.000,00	2.000,00	2.000,00	2.000,00	9.000,00
Ação: 1.104 - APOIO NO REEQUIPAMENTO DOS CONSELHOS	0,00	5.000,00	5.000,00	5.000,00	15.000,00	30.000,00
35 - 4.4.90.52.00	0,00	5.000,00	5.000,00	5.000,00	15.000,00	30.000,00
1000 - MSC - 1.501.0000 Recursos Próprios	0,00	5.000,00	5.000,00	5.000,00	15.000,00	30.000,00
Ação: 2.106 - MANUTENÇÃO DAS ATIVIDADES DO CERIMONIAL DO GABINETE DO	0,00	12.000,00	9.000,00	9.000,00	9.000,00	39.000,00
30 - 3.3.90.30.00	0,00	2.000,00	2.000,00	2.000,00	2.000,00	8.000,00
1000 - MSC - 1.501.0000 Recursos Próprios	0,00	2.000,00	2.000,00	2.000,00	2.000,00	8.000,00
31 - 3.3.90.35.00	0,00	3.000,00	2.000,00	2.000,00	2.000,00	9.000,00
1000 - MSC - 1.501.0000 Recursos Próprios	0,00	3.000,00	2.000,00	2.000,00	2.000,00	9.000,00
32 - 3.3.90.36.00	0,00	3.000,00	2.000,00	2.000,00	2.000,00	9.000,00



Portal da Transparência
<http://cloud-it-solucoes.inf.br/transparenciaMunicipal/download/51-20250329104416.pdf>
 assinado por: idUser 239



DEMONSTRATIVO DE COMPATIBILIDADE PPA E LOA

PPA 2022 - 2025 - Valores em R\$

	Valor global	2022	2023	2024	2025	Total
1000 - MSC - 1.501.0000 Recursos Próprios	0,00	3.000,00	2.000,00	2.000,00	2.000,00	9.000,00
33 - 3.3.90.39.00	0,00	3.000,00	2.000,00	2.000,00	2.000,00	9.000,00
1000 - MSC - 1.501.0000 Recursos Próprios	0,00	3.000,00	2.000,00	2.000,00	2.000,00	9.000,00
34 - 3.3.90.47.00	0,00	1.000,00	1.000,00	1.000,00	1.000,00	4.000,00
1000 - MSC - 1.501.0000 Recursos Próprios	0,00	1.000,00	1.000,00	1.000,00	1.000,00	4.000,00
Unidade orçamentária: 2002 - DEPARTAMENTO DA GUARDA MUNICIPAL	0,00	45.000,00	40.000,00	52.000,00	52.000,00	189.000,00
Função: 4 - Administração	0,00	5.000,00	4.000,00	4.000,00	4.000,00	17.000,00
Subfunção: 122 - Administração Geral	0,00	5.000,00	4.000,00	4.000,00	4.000,00	17.000,00
Programa: 413 - GESTÃO DAS ATIVIDADES DA GUARDA MUNICIPAL	0,00	5.000,00	4.000,00	4.000,00	4.000,00	17.000,00
Ação: 1.114 - REEQUIPAMENTO DA GUARDA MUNICIPAL	0,00	5.000,00	4.000,00	4.000,00	4.000,00	17.000,00
122 - 4.4.90.52.00	0,00	5.000,00	4.000,00	4.000,00	4.000,00	17.000,00
1000 - MSC - 1.501.0000 Recursos Próprios	0,00	5.000,00	4.000,00	4.000,00	4.000,00	17.000,00
Função: 6 - Segurança Pública	0,00	40.000,00	36.000,00	48.000,00	48.000,00	172.000,00
Subfunção: 122 - Administração Geral	0,00	40.000,00	36.000,00	36.000,00	36.000,00	148.000,00
Programa: 413 - GESTÃO DAS ATIVIDADES DA GUARDA MUNICIPAL	0,00	40.000,00	36.000,00	36.000,00	36.000,00	148.000,00
Ação: 2.202 - MANUTENÇÃO DA GUARDA MUNICIPAL E PROTEÇÃO DO	0,00	40.000,00	36.000,00	36.000,00	36.000,00	148.000,00
141 - 3.1.90.04.00	0,00	2.000,00	2.000,00	2.000,00	2.000,00	8.000,00
1000 - MSC - 1.501.0000 Recursos Próprios	0,00	2.000,00	2.000,00	2.000,00	2.000,00	8.000,00
142 - 3.1.90.11.00	0,00	5.000,00	5.000,00	5.000,00	5.000,00	20.000,00
1000 - MSC - 1.501.0000 Recursos Próprios	0,00	5.000,00	5.000,00	5.000,00	5.000,00	20.000,00
143 - 3.1.90.13.00	0,00	5.000,00	3.000,00	3.000,00	3.000,00	14.000,00
1000 - MSC - 1.501.0000 Recursos Próprios	0,00	5.000,00	3.000,00	3.000,00	3.000,00	14.000,00
144 - 3.1.90.94.00	0,00	1.000,00	1.000,00	1.000,00	1.000,00	4.000,00
1000 - MSC - 1.501.0000 Recursos Próprios	0,00	1.000,00	1.000,00	1.000,00	1.000,00	4.000,00
145 - 3.1.90.96.00	0,00	1.000,00	1.000,00	1.000,00	1.000,00	4.000,00
1000 - MSC - 1.501.0000 Recursos Próprios	0,00	1.000,00	1.000,00	1.000,00	1.000,00	4.000,00
146 - 3.1.91.13.00	0,00	5.000,00	5.000,00	5.000,00	5.000,00	20.000,00
1000 - MSC - 1.501.0000 Recursos Próprios	0,00	5.000,00	5.000,00	5.000,00	5.000,00	20.000,00
147 - 3.3.90.08.00	0,00	1.000,00	1.000,00	1.000,00	1.000,00	4.000,00
1000 - MSC - 1.501.0000 Recursos Próprios	0,00	1.000,00	1.000,00	1.000,00	1.000,00	4.000,00
148 - 3.3.90.14.00	0,00	5.000,00	4.000,00	4.000,00	4.000,00	17.000,00
1000 - MSC - 1.501.0000 Recursos Próprios	0,00	5.000,00	4.000,00	4.000,00	4.000,00	17.000,00
149 - 3.3.90.36.00	0,00	3.000,00	3.000,00	3.000,00	3.000,00	12.000,00
1000 - MSC - 1.501.0000 Recursos Próprios	0,00	3.000,00	3.000,00	3.000,00	3.000,00	12.000,00
150 - 3.3.90.39.00	0,00	9.000,00	8.000,00	8.000,00	8.000,00	33.000,00
1000 - MSC - 1.501.0000 Recursos Próprios	0,00	9.000,00	8.000,00	8.000,00	8.000,00	33.000,00
151 - 3.3.90.47.00	0,00	1.000,00	1.000,00	1.000,00	1.000,00	4.000,00



assinado por: idUser 239
P:\TÍTULA PPA\PPA\MSPP\ARENA\11\11-20250329104416.pdf
http://www.titulos.inf.br/tran/pt/Download/51-20250329104416.pdf



DEMONSTRATIVO DE COMPATIBILIDADE PPA E LOA

PPA 2022 - 2025 - Valores em R\$

	Valor global	2022	2023	2024	2025	Total
1000 - MSC - 1.501.0000 Recursos Próprios	0,00	1.000,00	1.000,00	1.000,00	1.000,00	4.000,00
1615 - 3.3.90.40.00	0,00	2.000,00	2.000,00	2.000,00	2.000,00	8.000,00
1000 - MSC - 1.501.0000 Recursos Próprios	0,00	2.000,00	2.000,00	2.000,00	2.000,00	8.000,00
Função: 183 - Informação e Inteligência	0,00	0,00	0,00	12.000,00	12.000,00	24.000,00
Programa: 413 - GESTÃO DAS ATIVIDADES DA GUARDA MUNICIPAL	0,00	0,00	0,00	12.000,00	12.000,00	24.000,00
Subfunção: 2.134 - MANUTENÇÃO DO SISTEMA DE CÂMERAS DE VÍDEO SEGURANÇA	0,00	0,00	0,00	8.000,00	8.000,00	16.000,00
1795 - 3.3.90.39.00	0,00	0,00	0,00	2.000,00	2.000,00	4.000,00
1000 - MSC - 1.501.0000 Recursos Próprios	0,00	0,00	0,00	2.000,00	2.000,00	4.000,00
1796 - 3.3.90.30.00	0,00	0,00	0,00	4.000,00	4.000,00	8.000,00
1000 - MSC - 1.501.0000 Recursos Próprios	0,00	0,00	0,00	4.000,00	4.000,00	8.000,00
1797 - 3.3.90.40.00	0,00	0,00	0,00	2.000,00	2.000,00	4.000,00
1000 - MSC - 1.501.0000 Recursos Próprios	0,00	0,00	0,00	2.000,00	2.000,00	4.000,00
Função: 1.946 - AQUISIÇÃO DE BENS MÓVEIS PARA SISTEMA DE CÂMERAS DE	0,00	0,00	0,00	4.000,00	4.000,00	8.000,00
1794 - 4.4.90.52.00	0,00	0,00	0,00	4.000,00	4.000,00	8.000,00
1000 - MSC - 1.501.0000 Recursos Próprios	0,00	0,00	0,00	4.000,00	4.000,00	8.000,00
Unidade orçamentária: 3001 - GABINETE DA PROCURADORIA GERAL	0,00	333.300,00	329.050,80	367.000,00	400.000,00	1.429.350,80
Função: 3 - Essencial à Justiça	0,00	16.300,00	16.000,00	16.000,00	16.000,00	64.300,00
Subfunção: 62 - Defesa do Interesse Público no Processo Judiciário	0,00	16.300,00	16.000,00	16.000,00	16.000,00	64.300,00
Programa: 402 - GESTÃO DAS ATIVIDADES DA PROCURADORIA GERAL DO MUNICÍPIO	0,00	16.300,00	16.000,00	16.000,00	16.000,00	64.300,00
Subfunção: 2.120 - ASSISTÊNCIA JUDICIÁRIA A POPULAÇÃO E PARCERIAS TÉCNICAS.	0,00	16.300,00	16.000,00	16.000,00	16.000,00	64.300,00
75 - 3.1.90.04.00	0,00	2.000,00	2.000,00	2.000,00	2.000,00	8.000,00
1000 - MSC - 1.501.0000 Recursos Próprios	0,00	2.000,00	2.000,00	2.000,00	2.000,00	8.000,00
76 - 3.1.90.11.00	0,00	4.300,00	4.000,00	4.000,00	4.000,00	16.300,00
1000 - MSC - 1.501.0000 Recursos Próprios	0,00	4.300,00	4.000,00	4.000,00	4.000,00	16.300,00
77 - 3.1.90.13.00	0,00	2.000,00	2.000,00	2.000,00	2.000,00	8.000,00
1000 - MSC - 1.501.0000 Recursos Próprios	0,00	2.000,00	2.000,00	2.000,00	2.000,00	8.000,00
78 - 3.1.91.13.00	0,00	1.000,00	1.000,00	1.000,00	1.000,00	4.000,00
1000 - MSC - 1.501.0000 Recursos Próprios	0,00	1.000,00	1.000,00	1.000,00	1.000,00	4.000,00
79 - 3.3.90.14.00	0,00	2.000,00	2.000,00	2.000,00	2.000,00	8.000,00
1000 - MSC - 1.501.0000 Recursos Próprios	0,00	2.000,00	2.000,00	2.000,00	2.000,00	8.000,00
80 - 3.3.90.30.00	0,00	1.000,00	1.000,00	1.000,00	1.000,00	4.000,00
1000 - MSC - 1.501.0000 Recursos Próprios	0,00	1.000,00	1.000,00	1.000,00	1.000,00	4.000,00
81 - 3.3.90.35.00	0,00	1.000,00	1.000,00	1.000,00	1.000,00	4.000,00
1000 - MSC - 1.501.0000 Recursos Próprios	0,00	1.000,00	1.000,00	1.000,00	1.000,00	4.000,00
82 - 3.3.90.36.00	0,00	1.000,00	1.000,00	1.000,00	1.000,00	4.000,00
1000 - MSC - 1.501.0000 Recursos Próprios	0,00	1.000,00	1.000,00	1.000,00	1.000,00	4.000,00
83 - 3.3.90.39.00	0,00	1.000,00	1.000,00	1.000,00	1.000,00	4.000,00
1000 - MSC - 1.501.0000 Recursos Próprios	0,00	1.000,00	1.000,00	1.000,00	1.000,00	4.000,00



ASSISTENTE DA TRANSPARÊNCIA
http://ouvidi-solucoes.inf.br/transparente/ajuntunopdf/download/51-20250329104416.pdf
assinado por: idUser 239



DEMONSTRATIVO DE COMPATIBILIDADE PPA E LOA

PPA 2022 - 2025 - Valores em R\$

	Valor global	2022	2023	2024	2025	Total
1000 - MSC - 1.501.0000 Recursos Próprios	0,00	1.000,00	1.000,00	1.000,00	1.000,00	4.000,00
1690 - 3.3.90.08.00	0,00	1.000,00	1.000,00	1.000,00	1.000,00	4.000,00
1000 - MSC - 1.501.0000 Recursos Próprios	0,00	1.000,00	1.000,00	1.000,00	1.000,00	4.000,00
4 - Administração	0,00	317.000,00	313.050,80	351.000,00	384.000,00	1.365.050,80
122 - Administração Geral	0,00	317.000,00	313.050,80	351.000,00	384.000,00	1.365.050,80
402 - GESTÃO DAS ATIVIDADES DA PROCURADORIA GERAL DO MUNICÍPIO	0,00	317.000,00	313.050,80	351.000,00	384.000,00	1.365.050,80
1.109 - REEQUIPAMENTO DA PROCURADORIA GERAL DO MUNICÍPIO	0,00	5.000,00	4.000,00	4.000,00	4.000,00	17.000,00
61 - 4.4.90.52.00	0,00	5.000,00	4.000,00	4.000,00	4.000,00	17.000,00
1000 - MSC - 1.501.0000 Recursos Próprios	0,00	5.000,00	4.000,00	4.000,00	4.000,00	17.000,00
2.110 - MANUTENÇÃO DA PROCURADORIA GERAL DO MUNICÍPIO	0,00	312.000,00	309.050,80	347.000,00	380.000,00	1.348.050,80
62 - 3.1.90.04.00	0,00	4.000,00	4.000,00	4.000,00	4.000,00	16.000,00
1000 - MSC - 1.501.0000 Recursos Próprios	0,00	4.000,00	4.000,00	4.000,00	4.000,00	16.000,00
63 - 3.1.90.11.00	0,00	202.000,00	225.000,00	260.000,00	300.000,00	987.000,00
1000 - MSC - 1.501.0000 Recursos Próprios	0,00	202.000,00	225.000,00	260.000,00	300.000,00	987.000,00
64 - 3.1.90.13.00	0,00	44.000,00	47.000,00	50.000,00	40.000,00	181.000,00
1000 - MSC - 1.501.0000 Recursos Próprios	0,00	44.000,00	47.000,00	50.000,00	40.000,00	181.000,00
66 - 3.1.90.96.00	0,00	1.000,00	1.000,00	1.000,00	1.000,00	4.000,00
1000 - MSC - 1.501.0000 Recursos Próprios	0,00	1.000,00	1.000,00	1.000,00	1.000,00	4.000,00
67 - 3.1.91.13.00	0,00	50.000,00	20.050,80	20.000,00	20.000,00	110.050,80
1000 - MSC - 1.501.0000 Recursos Próprios	0,00	50.000,00	20.050,80	20.000,00	20.000,00	110.050,80
68 - 3.3.90.08.00	0,00	1.000,00	1.000,00	1.000,00	1.000,00	4.000,00
1000 - MSC - 1.501.0000 Recursos Próprios	0,00	1.000,00	1.000,00	1.000,00	1.000,00	4.000,00
69 - 3.3.90.14.00	0,00	2.000,00	2.000,00	2.000,00	5.000,00	11.000,00
1000 - MSC - 1.501.0000 Recursos Próprios	0,00	2.000,00	2.000,00	2.000,00	5.000,00	11.000,00
70 - 3.3.90.30.00	0,00	1.000,00	2.000,00	2.000,00	2.000,00	7.000,00
1000 - MSC - 1.501.0000 Recursos Próprios	0,00	1.000,00	2.000,00	2.000,00	2.000,00	7.000,00
71 - 3.3.90.35.00	0,00	2.000,00	2.000,00	2.000,00	2.000,00	8.000,00
1000 - MSC - 1.501.0000 Recursos Próprios	0,00	2.000,00	2.000,00	2.000,00	2.000,00	8.000,00
72 - 3.3.90.36.00	0,00	2.000,00	2.000,00	2.000,00	2.000,00	8.000,00
1000 - MSC - 1.501.0000 Recursos Próprios	0,00	2.000,00	2.000,00	2.000,00	2.000,00	8.000,00
73 - 3.3.90.39.00	0,00	2.000,00	2.000,00	1.500,00	1.500,00	7.000,00
1000 - MSC - 1.501.0000 Recursos Próprios	0,00	2.000,00	2.000,00	1.500,00	1.500,00	7.000,00
74 - 3.3.90.47.00	0,00	1.000,00	1.000,00	1.000,00	1.000,00	4.000,00
1000 - MSC - 1.501.0000 Recursos Próprios	0,00	1.000,00	1.000,00	1.000,00	1.000,00	4.000,00
1799 - 3.3.90.40.00	0,00	0,00	0,00	500,00	500,00	1.000,00
1000 - MSC - 1.501.0000 Recursos Próprios	0,00	0,00	0,00	500,00	500,00	1.000,00
Unidade orçamentária: 4001 - GABINETE DO SECRETÁRIO	0,00	189.000,00	241.000,00	315.050,00	335.050,00	1.080.100,00



Subfunção:
Programa:
Atividade:
Objeto:
Assinado por: idUser 239

http://portal.da.transparencia.municipal/download/51-20250329104416.pdf



DEMONSTRATIVO DE COMPATIBILIDADE PPA E LOA

PPA 2022 - 2025 - Valores em R\$

	Valor global	2022	2023	2024	2025	Total
Função: 4 - Administração	0,00	189.000,00	241.000,00	315.050,00	335.050,00	1.080.100,00
Código: 124 - Controle Interno	0,00	189.000,00	241.000,00	315.050,00	335.050,00	1.080.100,00
na: 403 - GESTÃO DAS ATIVIDADES DA SECRETARIA MUNICIPAL DE TRANSPAR	0,00	189.000,00	241.000,00	315.050,00	335.050,00	1.080.100,00
1.106 - REEQUIPAMENTO DA SECRETARIA MUNICIPAL DE TRANSPARÊNCIA,	0,00	5.000,00	5.000,00	20.000,00	25.000,00	55.000,00
84 - 4.4.90.52.00	0,00	5.000,00	5.000,00	20.000,00	25.000,00	55.000,00
1000 - MSC - 1.501.0000 Recursos Próprios	0,00	5.000,00	5.000,00	20.000,00	25.000,00	55.000,00
2.111 - MANUTENÇÃO DA SECRETARIA MUNICIPAL DE TRANSPARÊNCIA,	0,00	184.000,00	236.000,00	295.050,00	310.050,00	1.025.100,00
85 - 3.1.90.04.00	0,00	5.000,00	5.000,00	5.000,00	5.000,00	20.000,00
1000 - MSC - 1.501.0000 Recursos Próprios	0,00	5.000,00	5.000,00	5.000,00	5.000,00	20.000,00
86 - 3.1.90.11.00	0,00	116.000,00	167.000,00	180.000,00	150.000,00	613.000,00
1000 - MSC - 1.501.0000 Recursos Próprios	0,00	116.000,00	167.000,00	180.000,00	150.000,00	613.000,00
87 - 3.1.90.13.00	0,00	18.000,00	22.000,00	22.050,00	22.050,00	84.100,00
1000 - MSC - 1.501.0000 Recursos Próprios	0,00	18.000,00	22.000,00	22.050,00	22.050,00	84.100,00
88 - 3.1.90.94.00	0,00	1.000,00	1.000,00	1.000,00	1.000,00	4.000,00
1000 - MSC - 1.501.0000 Recursos Próprios	0,00	1.000,00	1.000,00	1.000,00	1.000,00	4.000,00
89 - 3.1.90.96.00	0,00	1.000,00	1.000,00	1.000,00	1.000,00	4.000,00
1000 - MSC - 1.501.0000 Recursos Próprios	0,00	1.000,00	1.000,00	1.000,00	1.000,00	4.000,00
90 - 3.1.91.13.00	0,00	25.000,00	22.000,00	27.000,00	47.000,00	121.000,00
1000 - MSC - 1.501.0000 Recursos Próprios	0,00	25.000,00	15.000,00	20.000,00	40.000,00	100.000,00
1006 - MSC/STN - 1.704.0000 Recursos da Cessão Onerosa do Bônus do Pré-Sal	0,00	0,00	7.000,00	7.000,00	7.000,00	21.000,00
91 - 3.3.90.08.00	0,00	1.000,00	1.000,00	1.000,00	1.000,00	4.000,00
1000 - MSC - 1.501.0000 Recursos Próprios	0,00	1.000,00	1.000,00	1.000,00	1.000,00	4.000,00
92 - 3.3.90.14.00	0,00	5.000,00	5.000,00	10.000,00	10.000,00	30.000,00
1000 - MSC - 1.501.0000 Recursos Próprios	0,00	5.000,00	5.000,00	10.000,00	10.000,00	30.000,00
93 - 3.3.90.30.00	0,00	2.000,00	2.000,00	10.000,00	15.000,00	29.000,00
1000 - MSC - 1.501.0000 Recursos Próprios	0,00	2.000,00	2.000,00	10.000,00	15.000,00	29.000,00
94 - 3.3.90.33.00	0,00	3.000,00	3.000,00	3.000,00	3.000,00	12.000,00
1000 - MSC - 1.501.0000 Recursos Próprios	0,00	3.000,00	3.000,00	3.000,00	3.000,00	12.000,00
95 - 3.3.90.36.00	0,00	3.000,00	3.000,00	10.000,00	30.000,00	46.000,00
1000 - MSC - 1.501.0000 Recursos Próprios	0,00	3.000,00	3.000,00	10.000,00	30.000,00	46.000,00
96 - 3.3.90.39.00	0,00	3.000,00	3.000,00	10.000,00	10.000,00	26.000,00
1000 - MSC - 1.501.0000 Recursos Próprios	0,00	3.000,00	3.000,00	10.000,00	10.000,00	26.000,00
97 - 3.3.90.47.00	0,00	1.000,00	1.000,00	5.000,00	5.000,00	12.000,00
1000 - MSC - 1.501.0000 Recursos Próprios	0,00	1.000,00	1.000,00	5.000,00	5.000,00	12.000,00
1770 - 3.3.90.40.00	0,00	0,00	0,00	10.000,00	10.000,00	20.000,00
1000 - MSC - 1.501.0000 Recursos Próprios	0,00	0,00	0,00	10.000,00	10.000,00	20.000,00
Unidade orçamentária: 5001 - GABINETE DO SECRETÁRIO	0,00	856.000,00	1.081.000,00	804.000,00	739.000,00	3.480.000,00



PORTAL DA TRANSPARÊNCIA
http://portal.transparencia.munic.gov.br/portal/transparenciaMunicipal/download/51-20250329104416.pdf
assinado por: idUser 239



DEMONSTRATIVO DE COMPATIBILIDADE PPA E LOA

PPA 2022 - 2025 - Valores em R\$

	Valor global	2022	2023	2024	2025	Total
Função: 4 - Administração	0,00	856.000,00	1.081.000,00	804.000,00	739.000,00	3.480.000,00
Código: 122 - Administração Geral	0,00	856.000,00	1.081.000,00	804.000,00	739.000,00	3.480.000,00
na: 404 - GESTÃO DAS ATIVIDADES DA SECRETARIA MUNICIPAL DE GOVERNO	0,00	856.000,00	1.081.000,00	804.000,00	739.000,00	3.480.000,00
1.107 - REEQUIPAMENTO DA SECRETARIA DE GOVERNO E ARTICULAÇÃO	0,00	10.000,00	5.000,00	5.000,00	5.000,00	25.000,00
113 - 4.4.90.52.00	0,00	10.000,00	5.000,00	5.000,00	5.000,00	25.000,00
1000 - MSC - 1.501.0000 Recursos Próprios	0,00	10.000,00	5.000,00	5.000,00	5.000,00	25.000,00
2.108 - MANUTENÇÃO DA SECRETARIA DE GOVERNO E ARTICULAÇÃO	0,00	846.000,00	1.076.000,00	799.000,00	734.000,00	3.455.000,00
98 - 3.1.90.04.00	0,00	5.000,00	5.000,00	5.000,00	5.000,00	20.000,00
1000 - MSC - 1.501.0000 Recursos Próprios	0,00	5.000,00	5.000,00	5.000,00	5.000,00	20.000,00
99 - 3.1.90.11.00	0,00	524.000,00	844.000,00	600.000,00	550.000,00	2.518.000,00
1000 - MSC - 1.501.0000 Recursos Próprios	0,00	524.000,00	844.000,00	600.000,00	550.000,00	2.518.000,00
100 - 3.1.90.13.00	0,00	128.000,00	143.000,00	100.000,00	70.000,00	441.000,00
1000 - MSC - 1.501.0000 Recursos Próprios	0,00	128.000,00	143.000,00	100.000,00	70.000,00	441.000,00
101 - 3.1.90.94.00	0,00	1.000,00	1.000,00	1.000,00	1.000,00	4.000,00
1000 - MSC - 1.501.0000 Recursos Próprios	0,00	1.000,00	1.000,00	1.000,00	1.000,00	4.000,00
102 - 3.1.90.96.00	0,00	1.000,00	1.000,00	1.000,00	1.000,00	4.000,00
1000 - MSC - 1.501.0000 Recursos Próprios	0,00	1.000,00	1.000,00	1.000,00	1.000,00	4.000,00
103 - 3.1.91.13.00	0,00	125.000,00	37.000,00	37.000,00	47.000,00	246.000,00
1000 - MSC - 1.501.0000 Recursos Próprios	0,00	125.000,00	30.000,00	30.000,00	40.000,00	225.000,00
1006 - MSC/STN - 1.704.0000 Recursos da Cessão Onerosa do Bônus do Pré-Sal	0,00	0,00	7.000,00	7.000,00	7.000,00	21.000,00
104 - 3.3.90.08.00	0,00	1.000,00	1.000,00	1.000,00	1.000,00	4.000,00
1000 - MSC - 1.501.0000 Recursos Próprios	0,00	1.000,00	1.000,00	1.000,00	1.000,00	4.000,00
105 - 3.3.90.14.00	0,00	14.000,00	10.000,00	20.000,00	25.000,00	69.000,00
1000 - MSC - 1.501.0000 Recursos Próprios	0,00	14.000,00	10.000,00	20.000,00	25.000,00	69.000,00
106 - 3.3.90.30.00	0,00	24.000,00	15.000,00	15.000,00	15.000,00	69.000,00
1000 - MSC - 1.501.0000 Recursos Próprios	0,00	24.000,00	15.000,00	15.000,00	15.000,00	69.000,00
107 - 3.3.90.33.00	0,00	3.000,00	3.000,00	3.000,00	3.000,00	12.000,00
1000 - MSC - 1.501.0000 Recursos Próprios	0,00	3.000,00	3.000,00	3.000,00	3.000,00	12.000,00
108 - 3.3.90.35.00	0,00	3.000,00	3.000,00	3.000,00	3.000,00	12.000,00
1000 - MSC - 1.501.0000 Recursos Próprios	0,00	3.000,00	3.000,00	3.000,00	3.000,00	12.000,00
109 - 3.3.90.36.00	0,00	9.000,00	6.000,00	6.000,00	6.000,00	27.000,00
1000 - MSC - 1.501.0000 Recursos Próprios	0,00	9.000,00	6.000,00	6.000,00	6.000,00	27.000,00
110 - 3.3.90.39.00	0,00	2.000,00	2.000,00	2.000,00	2.000,00	8.000,00
1000 - MSC - 1.501.0000 Recursos Próprios	0,00	2.000,00	2.000,00	2.000,00	2.000,00	8.000,00
111 - 3.3.90.47.00	0,00	1.000,00	1.000,00	1.000,00	1.000,00	4.000,00
1000 - MSC - 1.501.0000 Recursos Próprios	0,00	1.000,00	1.000,00	1.000,00	1.000,00	4.000,00
112 - 3.3.90.92.00	0,00	3.000,00	2.000,00	2.000,00	2.000,00	9.000,00



PORTAL DA TRANSPARENCIA
http://portal.transparencia.munic.gov.br/transparenciaMunicipal/download/51-20250329104416.pdf
assinado por: idUser 239



DEMONSTRATIVO DE COMPATIBILIDADE PPA E LOA

PPA 2022 - 2025 - Valores em R\$

	Valor global	2022	2023	2024	2025	Total
1000 - MSC - 1.501.0000 Recursos Próprios	0,00	3.000,00	2.000,00	2.000,00	2.000,00	9.000,00
1609 - 3.3.90.40.00	0,00	2.000,00	2.000,00	2.000,00	2.000,00	8.000,00
1000 - MSC - 1.501.0000 Recursos Próprios	0,00	2.000,00	2.000,00	2.000,00	2.000,00	8.000,00
Função: 4 - Administração	0,00	80.000,00	83.000,00	83.000,00	83.000,00	329.000,00
Subfunção: 122 - Administração Geral	0,00	80.000,00	83.000,00	83.000,00	83.000,00	329.000,00
Programa: 414 - GESTÃO DAS ATIVIDADES DAS DIRETORIAS DE IMPRENSA, ASSESSOR	0,00	80.000,00	83.000,00	83.000,00	83.000,00	329.000,00
Ação: 2.105 - PUBLICIDADE E DIVULGAÇÃO DAS AÇÕES DO GOVERNO	0,00	42.000,00	45.000,00	45.000,00	45.000,00	177.000,00
114 - 3.3.90.36.00	0,00	15.000,00	10.000,00	10.000,00	10.000,00	45.000,00
1000 - MSC - 1.501.0000 Recursos Próprios	0,00	15.000,00	10.000,00	10.000,00	10.000,00	45.000,00
115 - 3.3.90.39.00	0,00	16.000,00	25.000,00	25.000,00	25.000,00	91.000,00
1000 - MSC - 1.501.0000 Recursos Próprios	0,00	16.000,00	25.000,00	25.000,00	25.000,00	91.000,00
116 - 3.3.90.47.00	0,00	2.000,00	2.000,00	2.000,00	2.000,00	8.000,00
1000 - MSC - 1.501.0000 Recursos Próprios	0,00	2.000,00	2.000,00	2.000,00	2.000,00	8.000,00
117 - 3.3.90.35.00	0,00	6.000,00	6.000,00	6.000,00	6.000,00	24.000,00
1000 - MSC - 1.501.0000 Recursos Próprios	0,00	6.000,00	6.000,00	6.000,00	6.000,00	24.000,00
1610 - 3.3.90.40.00	0,00	3.000,00	2.000,00	2.000,00	2.000,00	9.000,00
1000 - MSC - 1.501.0000 Recursos Próprios	0,00	3.000,00	2.000,00	2.000,00	2.000,00	9.000,00
Ação: 1.184 - AQUISIÇÃO DE EQUIPAMENTOS DIVERSOS PARA AS DIRETORIAS DE	0,00	5.000,00	5.000,00	5.000,00	5.000,00	20.000,00
1680 - 4.4.90.52.00	0,00	5.000,00	5.000,00	5.000,00	5.000,00	20.000,00
1000 - MSC - 1.501.0000 Recursos Próprios	0,00	5.000,00	5.000,00	5.000,00	5.000,00	20.000,00
Ação: 2.959 - MANUTENÇÃO DAS ATIVIDADES DAS DIRETORIAS DE IMPRENSA,	0,00	33.000,00	33.000,00	33.000,00	33.000,00	132.000,00
1669 - 3.1.90.04.00	0,00	10.000,00	10.000,00	10.000,00	10.000,00	40.000,00
1000 - MSC - 1.501.0000 Recursos Próprios	0,00	10.000,00	10.000,00	10.000,00	10.000,00	40.000,00
1670 - 3.1.90.11.00	0,00	1.000,00	1.000,00	1.000,00	1.000,00	4.000,00
1000 - MSC - 1.501.0000 Recursos Próprios	0,00	1.000,00	1.000,00	1.000,00	1.000,00	4.000,00
1671 - 3.1.90.13.00	0,00	2.000,00	2.000,00	2.000,00	2.000,00	8.000,00
1000 - MSC - 1.501.0000 Recursos Próprios	0,00	2.000,00	2.000,00	2.000,00	2.000,00	8.000,00
1672 - 3.1.90.16.00	0,00	1.000,00	1.000,00	1.000,00	1.000,00	4.000,00
1000 - MSC - 1.501.0000 Recursos Próprios	0,00	1.000,00	1.000,00	1.000,00	1.000,00	4.000,00
1673 - 3.1.90.92.00	0,00	1.000,00	1.000,00	1.000,00	1.000,00	4.000,00
1000 - MSC - 1.501.0000 Recursos Próprios	0,00	1.000,00	1.000,00	1.000,00	1.000,00	4.000,00
1674 - 3.1.91.13.00	0,00	1.000,00	1.000,00	1.000,00	1.000,00	4.000,00
1000 - MSC - 1.501.0000 Recursos Próprios	0,00	1.000,00	1.000,00	1.000,00	1.000,00	4.000,00
1675 - 3.3.90.08.00	0,00	1.000,00	1.000,00	1.000,00	1.000,00	4.000,00
1000 - MSC - 1.501.0000 Recursos Próprios	0,00	1.000,00	1.000,00	1.000,00	1.000,00	4.000,00
1676 - 3.3.90.30.00	0,00	5.000,00	5.000,00	5.000,00	5.000,00	20.000,00
1000 - MSC - 1.501.0000 Recursos Próprios	0,00	5.000,00	5.000,00	5.000,00	5.000,00	20.000,00



Funcão: 4 - Administração
Subfunção: 122 - Administração Geral
Programa: 414 - GESTÃO DAS ATIVIDADES DAS DIRETORIAS DE IMPRENSA, ASSESSOR
Ação: 2.105 - PUBLICIDADE E DIVULGAÇÃO DAS AÇÕES DO GOVERNO
114 - 3.3.90.36.00
1000 - MSC - 1.501.0000 Recursos Próprios
115 - 3.3.90.39.00
1000 - MSC - 1.501.0000 Recursos Próprios
116 - 3.3.90.47.00
1000 - MSC - 1.501.0000 Recursos Próprios
117 - 3.3.90.35.00
1000 - MSC - 1.501.0000 Recursos Próprios
1610 - 3.3.90.40.00
1000 - MSC - 1.501.0000 Recursos Próprios
Ação: 1.184 - AQUISIÇÃO DE EQUIPAMENTOS DIVERSOS PARA AS DIRETORIAS DE
1680 - 4.4.90.52.00
1000 - MSC - 1.501.0000 Recursos Próprios
Ação: 2.959 - MANUTENÇÃO DAS ATIVIDADES DAS DIRETORIAS DE IMPRENSA,
1669 - 3.1.90.04.00
1000 - MSC - 1.501.0000 Recursos Próprios
1670 - 3.1.90.11.00
1000 - MSC - 1.501.0000 Recursos Próprios
1671 - 3.1.90.13.00
1000 - MSC - 1.501.0000 Recursos Próprios
1672 - 3.1.90.16.00
1000 - MSC - 1.501.0000 Recursos Próprios
1673 - 3.1.90.92.00
1000 - MSC - 1.501.0000 Recursos Próprios
1674 - 3.1.91.13.00
1000 - MSC - 1.501.0000 Recursos Próprios
1675 - 3.3.90.08.00
1000 - MSC - 1.501.0000 Recursos Próprios
1676 - 3.3.90.30.00

assinado por: idUser 239
http://transparencia.munic.gov.br/transparenciaMunicipal/download/5-1-202503291104416.pdf



DEMONSTRATIVO DE COMPATIBILIDADE PPA E LOA

PPA 2022 - 2025 - Valores em R\$

	Valor global	2022	2023	2024	2025	Total
1000 - MSC - 1.501.0000 Recursos Próprios	0,00	5.000,00	5.000,00	5.000,00	5.000,00	20.000,00
1677 - 3.3.90.36.00	0,00	5.000,00	5.000,00	5.000,00	5.000,00	20.000,00
1000 - MSC - 1.501.0000 Recursos Próprios	0,00	5.000,00	5.000,00	5.000,00	5.000,00	20.000,00
1678 - 3.3.90.39.00	0,00	5.000,00	5.000,00	3.000,00	3.000,00	16.000,00
1000 - MSC - 1.501.0000 Recursos Próprios	0,00	5.000,00	5.000,00	3.000,00	3.000,00	16.000,00
1679 - 3.3.90.92.00	0,00	1.000,00	1.000,00	1.000,00	1.000,00	4.000,00
1000 - MSC - 1.501.0000 Recursos Próprios	0,00	1.000,00	1.000,00	1.000,00	1.000,00	4.000,00
1800 - 3.3.90.40.00	0,00	0,00	0,00	2.000,00	2.000,00	4.000,00
1000 - MSC - 1.501.0000 Recursos Próprios	0,00	0,00	0,00	2.000,00	2.000,00	4.000,00
Unidade orçamentária: 6001 - GABINETE DO SECRETÁRIO	0,00	4.191.054,89	9.394.268,95	8.645.500,00	12.818.220,00	35.049.043,84
Função: 4 - Administração	0,00	2.378.054,89	4.113.268,95	5.127.500,00	8.117.220,00	19.736.043,84
Subfunção: 122 - Administração Geral	0,00	2.340.754,89	3.845.268,95	4.807.000,00	7.054.220,00	18.047.243,84
Programa: 405 - GESTÃO DAS ATIVIDADES DA SECRETARIA MUNICIPAL DE ADMINISTR	0,00	2.340.754,89	3.845.268,95	4.807.000,00	7.054.220,00	18.047.243,84
Ação: 1.112 - REEQUIPAMENTO DA SECRETARIA DE ADMINISTRAÇÃO	0,00	5.000,00	40.000,00	40.000,00	30.000,00	115.000,00
121 - 4.4.90.52.00	0,00	5.000,00	40.000,00	40.000,00	30.000,00	115.000,00
1000 - MSC - 1.501.0000 Recursos Próprios	0,00	5.000,00	40.000,00	40.000,00	30.000,00	115.000,00
Ação: 2.113 - MANUTENÇÃO DA SECRETARIA DE ADMINISTRAÇÃO	0,00	2.255.754,89	3.742.268,95	4.709.000,00	6.966.220,00	17.673.243,84
123 - 3.1.90.04.00	0,00	12.000,00	36.000,00	30.000,00	30.000,00	108.000,00
1000 - MSC - 1.501.0000 Recursos Próprios	0,00	12.000,00	36.000,00	30.000,00	30.000,00	108.000,00
124 - 3.1.90.11.00	0,00	575.496,08	1.175.633,13	1.791.000,00	2.000.000,00	5.542.129,21
1000 - MSC - 1.501.0000 Recursos Próprios	0,00	575.496,08	1.175.633,13	1.791.000,00	2.000.000,00	5.542.129,21
125 - 3.1.90.13.00	0,00	179.258,81	200.000,00	125.000,00	170.000,00	674.258,81
1000 - MSC - 1.501.0000 Recursos Próprios	0,00	179.258,81	200.000,00	125.000,00	170.000,00	674.258,81
126 - 3.1.90.92.00	0,00	5.000,00	6.000,00	6.000,00	3.220,00	20.220,00
1000 - MSC - 1.501.0000 Recursos Próprios	0,00	5.000,00	6.000,00	6.000,00	3.220,00	20.220,00
127 - 3.1.90.94.00	0,00	93.000,00	50.000,00	40.000,00	40.000,00	223.000,00
1000 - MSC - 1.501.0000 Recursos Próprios	0,00	93.000,00	50.000,00	40.000,00	40.000,00	223.000,00
128 - 3.1.90.96.00	0,00	10.000,00	10.000,00	10.000,00	10.000,00	40.000,00
1000 - MSC - 1.501.0000 Recursos Próprios	0,00	10.000,00	10.000,00	10.000,00	10.000,00	40.000,00
129 - 3.1.91.13.00	0,00	270.000,00	448.000,00	600.000,00	697.000,00	2.015.000,00
1000 - MSC - 1.501.0000 Recursos Próprios	0,00	270.000,00	348.000,00	550.000,00	647.000,00	1.815.000,00
1006 - MSC/STN - 1.704.0000 Recursos da Cessão Onerosa do Bônus do Pré-Sal	0,00	0,00	100.000,00	50.000,00	50.000,00	200.000,00
130 - 3.3.90.08.00	0,00	3.000,00	4.000,00	4.000,00	10.000,00	21.000,00
1000 - MSC - 1.501.0000 Recursos Próprios	0,00	3.000,00	4.000,00	4.000,00	10.000,00	21.000,00
131 - 3.3.90.14.00	0,00	6.000,00	40.000,00	40.000,00	30.000,00	116.000,00
1000 - MSC - 1.501.0000 Recursos Próprios	0,00	6.000,00	40.000,00	40.000,00	30.000,00	116.000,00
132 - 3.3.90.30.00	0,00	10.000,00	130.000,00	200.000,00	400.000,00	740.000,00



PORTAL DA TRANSPARÊNCIA
http://ouvidi-sd.com.br/portal-da-transparencia-municipal/download/51-20250329104416.pdf
assinado por: idUser 239



DEMONSTRATIVO DE COMPATIBILIDADE PPA E LOA

PPA 2022 - 2025 - Valores em R\$

	Valor global	2022	2023	2024	2025	Total
1000 - MSC - 1.501.0000 Recursos Próprios	0,00	10.000,00	130.000,00	200.000,00	350.000,00	690.000,00
5003 - MSC - 1.700.3110 Recursos de Emendas Parlamentares Individuais	0,00	0,00	0,00	0,00	50.000,00	50.000,00
133 - 3.3.90.33.00	0,00	5.000,00	5.000,00	5.000,00	5.000,00	20.000,00
1000 - MSC - 1.501.0000 Recursos Próprios	0,00	5.000,00	5.000,00	5.000,00	5.000,00	20.000,00
134 - 3.3.90.35.00	0,00	90.000,00	90.000,00	100.000,00	130.000,00	410.000,00
1000 - MSC - 1.501.0000 Recursos Próprios	0,00	90.000,00	90.000,00	100.000,00	130.000,00	410.000,00
135 - 3.3.90.36.00	0,00	50.000,00	100.000,00	220.000,00	250.000,00	620.000,00
1000 - MSC - 1.501.0000 Recursos Próprios	0,00	50.000,00	100.000,00	220.000,00	250.000,00	620.000,00
136 - 3.3.90.39.00	0,00	900.000,00	1.399.635,82	1.390.000,00	2.948.000,00	6.637.635,82
1000 - MSC - 1.501.0000 Recursos Próprios	0,00	900.000,00	1.399.635,82	1.390.000,00	2.918.000,00	6.607.635,82
5003 - MSC - 1.700.3110 Recursos de Emendas Parlamentares Individuais	0,00	0,00	0,00	0,00	30.000,00	30.000,00
137 - 3.3.90.47.00	0,00	10.000,00	10.000,00	70.000,00	150.000,00	240.000,00
1000 - MSC - 1.501.0000 Recursos Próprios	0,00	10.000,00	10.000,00	70.000,00	150.000,00	240.000,00
138 - 3.3.90.48.00	0,00	25.000,00	20.000,00	20.000,00	35.000,00	100.000,00
1000 - MSC - 1.501.0000 Recursos Próprios	0,00	25.000,00	20.000,00	20.000,00	35.000,00	100.000,00
139 - 3.3.90.92.00	0,00	2.000,00	10.000,00	50.000,00	50.000,00	112.000,00
1000 - MSC - 1.501.0000 Recursos Próprios	0,00	2.000,00	10.000,00	50.000,00	50.000,00	112.000,00
1611 - 3.3.90.40.00	0,00	10.000,00	8.000,00	8.000,00	8.000,00	34.000,00
1000 - MSC - 1.501.0000 Recursos Próprios	0,00	10.000,00	8.000,00	8.000,00	8.000,00	34.000,00
Ação: 2.114 - CONVÊNIOS, CONSORCIOS E COOPERAÇÕES TÉCNICO-FINANCEIRAS	0,00	10.000,00	8.000,00	8.000,00	8.000,00	34.000,00
154 - 3.3.90.41.00	0,00	10.000,00	8.000,00	8.000,00	8.000,00	34.000,00
1000 - MSC - 1.501.0000 Recursos Próprios	0,00	10.000,00	8.000,00	8.000,00	8.000,00	34.000,00
Ação: 2.902 - MANUTENÇÃO DA CONTRIBUIÇÃO PARA O IBAM, AMUPE E CNM	0,00	70.000,00	55.000,00	50.000,00	50.000,00	225.000,00
167 - 3.3.90.39.00	0,00	70.000,00	55.000,00	50.000,00	0,00	175.000,00
1000 - MSC - 1.501.0000 Recursos Próprios	0,00	70.000,00	55.000,00	50.000,00	0,00	175.000,00
2569 - 3.3.90.41.00	0,00	0,00	0,00	0,00	50.000,00	50.000,00
1000 - MSC - 1.501.0000 Recursos Próprios	0,00	0,00	0,00	0,00	50.000,00	50.000,00
Subfunção: 123 - Administração Financeira	0,00	10.000,00	10.000,00	10.000,00	10.000,00	40.000,00
Programa: 405 - GESTÃO DAS ATIVIDADES DA SECRETARIA MUNICIPAL DE ADMINISTR	0,00	10.000,00	10.000,00	10.000,00	10.000,00	40.000,00
Ação: 2.901 - CONTRIBUIÇÃO COMPLEMENTAR PARA COBERTURA DO DÉFICIT	0,00	10.000,00	10.000,00	10.000,00	10.000,00	40.000,00
152 - 3.3.91.97.00	0,00	10.000,00	0,00	0,00	0,00	10.000,00
1000 - MSC - 1.501.0000 Recursos Próprios	0,00	10.000,00	0,00	0,00	0,00	10.000,00
1747 - 3.1.91.97.00	0,00	0,00	10.000,00	10.000,00	10.000,00	30.000,00
1000 - MSC - 1.501.0000 Recursos Próprios	0,00	0,00	10.000,00	10.000,00	10.000,00	30.000,00
Subfunção: 845 - Outras Transferências	0,00	27.300,00	258.000,00	310.500,00	1.053.000,00	1.648.800,00
Programa: 405 - GESTÃO DAS ATIVIDADES DA SECRETARIA MUNICIPAL DE ADMINISTR	0,00	27.300,00	258.000,00	310.500,00	1.053.000,00	1.648.800,00
Ação: 2.933 - MANUTENÇÃO DO CODEAM	0,00	27.300,00	258.000,00	310.500,00	1.053.000,00	1.648.800,00



POR TAL DA TRANSPARENCIA
http://oioudit-solucoes.inf.br/transparenciaMunicipal/
assinado por: idUser 239

download/5752025032910441690d



DEMONSTRATIVO DE COMPATIBILIDADE PPA E LOA

PPA 2022 - 2025 - Valores em R\$

	Valor global	2022	2023	2024	2025	Total
155 - 3.1.71.70.00	0,00	1.900,00	41.468,70	33.500,00	26.550,00	103.418,70
1000 - MSC - 1.501.0000 Recursos Próprios	0,00	1.900,00	41.468,70	33.500,00	26.550,00	103.418,70
156 - 3.1.72.11.00	0,00	1.900,00	6.500,00	6.500,00	135.990,00	150.890,00
1000 - MSC - 1.501.0000 Recursos Próprios	0,00	1.900,00	6.500,00	6.500,00	135.990,00	150.890,00
157 - 3.3.71.70.00	0,00	17.000,00	59.592,09	66.500,00	55.350,00	198.442,09
1000 - MSC - 1.501.0000 Recursos Próprios	0,00	17.000,00	59.592,09	66.500,00	55.350,00	198.442,09
158 - 3.3.72.39.00	0,00	4.700,00	129.180,00	130.000,00	616.410,00	880.290,00
1000 - MSC - 1.501.0000 Recursos Próprios	0,00	4.700,00	129.180,00	130.000,00	616.410,00	880.290,00
159 - 4.4.71.70.00	0,00	900,00	17.259,21	70.000,00	60.300,00	148.459,21
1000 - MSC - 1.501.0000 Recursos Próprios	0,00	900,00	17.259,21	70.000,00	60.300,00	148.459,21
160 - 4.4.72.70.00	0,00	900,00	4.000,00	4.000,00	158.400,00	167.300,00
1000 - MSC - 1.501.0000 Recursos Próprios	0,00	900,00	4.000,00	4.000,00	158.400,00	167.300,00
Função: 28 - Encargos Especiais	0,00	10.000,00	8.000,00	8.000,00	8.000,00	34.000,00
Subfunção: 846 - Outros Encargos Especiais	0,00	10.000,00	8.000,00	8.000,00	8.000,00	34.000,00
Programa: 405 - GESTÃO DAS ATIVIDADES DA SECRETARIA MUNICIPAL DE ADMINISTR	0,00	10.000,00	8.000,00	8.000,00	8.000,00	34.000,00
Ação: 2.113 - MANUTENÇÃO DA SECRETARIA DE ADMINISTRAÇÃO	0,00	10.000,00	8.000,00	8.000,00	8.000,00	34.000,00
140 - 3.3.90.93.00	0,00	10.000,00	8.000,00	8.000,00	8.000,00	34.000,00
1000 - MSC - 1.501.0000 Recursos Próprios	0,00	10.000,00	8.000,00	8.000,00	8.000,00	34.000,00
Função: 99 - Reserva de Contingência	0,00	1.803.000,00	5.273.000,00	3.510.000,00	4.693.000,00	15.279.000,00
Subfunção: 999 - Reserva de Contingência	0,00	1.803.000,00	5.273.000,00	3.510.000,00	4.693.000,00	15.279.000,00
Programa: 405 - GESTÃO DAS ATIVIDADES DA SECRETARIA MUNICIPAL DE ADMINISTR	0,00	1.803.000,00	5.273.000,00	3.510.000,00	4.693.000,00	15.279.000,00
Ação: 0.990 - RESERVA DE CONTINGÊNCIA	0,00	1.803.000,00	5.273.000,00	3.510.000,00	4.693.000,00	15.279.000,00
161 - 9.9.99.99.00	0,00	1.803.000,00	5.273.000,00	3.510.000,00	4.693.000,00	15.279.000,00
1000 - MSC - 1.501.0000 Recursos Próprios	0,00	1.803.000,00	5.273.000,00	3.510.000,00	4.693.000,00	15.279.000,00
Unidade orçamentária: 6002 - DIRETORIA DE FOLHA DE PAGAMENTO E RECU	0,00	60.000,00	110.000,00	110.000,00	110.000,00	390.000,00
Função: 4 - Administração	0,00	60.000,00	110.000,00	110.000,00	110.000,00	390.000,00
Subfunção: 128 - Formação de Recursos Humanos	0,00	60.000,00	110.000,00	110.000,00	110.000,00	390.000,00
Programa: 405 - GESTÃO DAS ATIVIDADES DA SECRETARIA MUNICIPAL DE ADMINISTR	0,00	60.000,00	110.000,00	110.000,00	110.000,00	390.000,00
Ação: 2.907 - MANUTENÇÃO DE AÇÕES DE INCENTIVO AO PRIMEIRO EMPREGO E	0,00	60.000,00	110.000,00	110.000,00	110.000,00	390.000,00
162 - 3.3.90.34.00	0,00	5.000,00	4.000,00	4.000,00	4.000,00	17.000,00
1000 - MSC - 1.501.0000 Recursos Próprios	0,00	5.000,00	4.000,00	4.000,00	4.000,00	17.000,00
163 - 3.3.90.37.00	0,00	5.000,00	4.000,00	4.000,00	4.000,00	17.000,00
1000 - MSC - 1.501.0000 Recursos Próprios	0,00	5.000,00	4.000,00	4.000,00	4.000,00	17.000,00
164 - 3.3.90.39.00	0,00	5.000,00	4.000,00	4.000,00	4.000,00	17.000,00
1000 - MSC - 1.501.0000 Recursos Próprios	0,00	5.000,00	4.000,00	4.000,00	4.000,00	17.000,00
165 - 3.3.90.47.00	0,00	1.000,00	1.000,00	1.000,00	1.000,00	4.000,00
1000 - MSC - 1.501.0000 Recursos Próprios	0,00	1.000,00	1.000,00	1.000,00	1.000,00	4.000,00



PORTAL DA TRANSPARÊNCIA
http://cloudit-solucoes.inf.br/transparenciaMunicipal/60wffoaf5-1-20250329104916pdi
assinado por: idUser 239



DEMONSTRATIVO DE COMPATIBILIDADE PPA E LOA

PPA 2022 - 2025 - Valores em R\$

	Valor global	2022	2023	2024	2025	Total
166 - 3.3.90.48.00	0,00	4.000,00	4.000,00	4.000,00	4.000,00	16.000,00
1000 - MSC - 1.501.0000 Recursos Próprios	0,00	4.000,00	4.000,00	4.000,00	4.000,00	16.000,00
1574 - 3.1.90.04.00	0,00	5.000,00	5.000,00	5.000,00	5.000,00	20.000,00
1000 - MSC - 1.501.0000 Recursos Próprios	0,00	5.000,00	5.000,00	5.000,00	5.000,00	20.000,00
1575 - 3.1.90.11.00	0,00	10.000,00	8.000,00	8.000,00	8.000,00	34.000,00
1000 - MSC - 1.501.0000 Recursos Próprios	0,00	10.000,00	8.000,00	8.000,00	8.000,00	34.000,00
1576 - 3.1.90.13.00	0,00	2.000,00	2.000,00	2.000,00	2.000,00	8.000,00
1000 - MSC - 1.501.0000 Recursos Próprios	0,00	2.000,00	2.000,00	2.000,00	2.000,00	8.000,00
1577 - 3.1.91.13.00	0,00	2.000,00	2.000,00	2.000,00	2.000,00	8.000,00
1000 - MSC - 1.501.0000 Recursos Próprios	0,00	2.000,00	2.000,00	2.000,00	2.000,00	8.000,00
1578 - 3.3.90.92.00	0,00	5.000,00	5.000,00	5.000,00	5.000,00	20.000,00
1000 - MSC - 1.501.0000 Recursos Próprios	0,00	5.000,00	5.000,00	5.000,00	5.000,00	20.000,00
1579 - 3.3.90.36.00	0,00	5.000,00	60.000,00	60.000,00	60.000,00	185.000,00
1000 - MSC - 1.501.0000 Recursos Próprios	0,00	5.000,00	60.000,00	60.000,00	60.000,00	185.000,00
1580 - 3.3.90.40.00	0,00	5.000,00	5.000,00	5.000,00	5.000,00	20.000,00
1000 - MSC - 1.501.0000 Recursos Próprios	0,00	5.000,00	5.000,00	5.000,00	5.000,00	20.000,00
1581 - 3.3.90.30.00	0,00	5.000,00	5.000,00	5.000,00	5.000,00	20.000,00
1000 - MSC - 1.501.0000 Recursos Próprios	0,00	5.000,00	5.000,00	5.000,00	5.000,00	20.000,00
1691 - 3.3.90.08.00	0,00	1.000,00	1.000,00	1.000,00	1.000,00	4.000,00
1000 - MSC - 1.501.0000 Recursos Próprios	0,00	1.000,00	1.000,00	1.000,00	1.000,00	4.000,00
Unidade orçamentária: 6003 - DIRETORIAS DE LICITAÇÃO, COMPRAS, PATRI	0,00	16.000,00	27.000,00	27.000,00	27.000,00	97.000,00
Função: 4 - Administração	0,00	16.000,00	27.000,00	27.000,00	27.000,00	97.000,00
Subfunção: 122 - Administração Geral	0,00	16.000,00	27.000,00	27.000,00	27.000,00	97.000,00
Programa: 405 - GESTÃO DAS ATIVIDADES DA SECRETARIA MUNICIPAL DE ADMINISTR	0,00	16.000,00	27.000,00	27.000,00	27.000,00	97.000,00
Ação: 1.117 - MODERNIZAÇÃO DOS SETORES DE PATRIMÔNIO, TRIBUTAÇÃO	0,00	5.000,00	14.000,00	14.000,00	14.000,00	47.000,00
153 - 4.4.90.52.00	0,00	5.000,00	14.000,00	14.000,00	14.000,00	47.000,00
1000 - MSC - 1.501.0000 Recursos Próprios	0,00	5.000,00	14.000,00	14.000,00	14.000,00	47.000,00
Ação: 2.961 - MANUTENÇÃO DAS ATIVIDADES DAS DIRETORIAS DE LICITAÇÃO,	0,00	11.000,00	13.000,00	13.000,00	13.000,00	50.000,00
1684 - 3.3.90.30.00	0,00	5.000,00	5.000,00	5.000,00	5.000,00	20.000,00
1000 - MSC - 1.501.0000 Recursos Próprios	0,00	5.000,00	5.000,00	5.000,00	5.000,00	20.000,00
1685 - 3.3.90.36.00	0,00	5.000,00	7.000,00	7.000,00	7.000,00	26.000,00
1000 - MSC - 1.501.0000 Recursos Próprios	0,00	5.000,00	7.000,00	7.000,00	7.000,00	26.000,00
1686 - 3.3.90.39.00	0,00	1.000,00	1.000,00	1.000,00	1.000,00	4.000,00
1000 - MSC - 1.501.0000 Recursos Próprios	0,00	1.000,00	1.000,00	1.000,00	1.000,00	4.000,00
Unidade orçamentária: 6004 - DIRETORIAS DE CONTROLE, ORÇAMENTO E RE	0,00	15.000,00	16.000,00	16.000,00	16.000,00	63.000,00
Função: 4 - Administração	0,00	15.000,00	16.000,00	16.000,00	16.000,00	63.000,00
Subfunção: 122 - Administração Geral	0,00	15.000,00	16.000,00	16.000,00	16.000,00	63.000,00



PORTAL DA TRANSPARENCIA
<http://loaud-it-solucoes.inf.br/transparenciaMunicipal/download.php?54202505291044165.pdf>
 assinado por: idUser 239



DEMONSTRATIVO DE COMPATIBILIDADE PPA E LOA

PPA 2022 - 2025 - Valores em R\$

	Valor global	2022	2023	2024	2025	Total
Programa: 405 - GESTÃO DAS ATIVIDADES DA SECRETARIA MUNICIPAL DE ADMINISTR	0,00	15.000,00	16.000,00	16.000,00	16.000,00	63.000,00
2.960 - MANUTENÇÃO DAS ATIVIDADES DAS DIRETORIAS DE CONTROLE,	0,00	15.000,00	16.000,00	16.000,00	16.000,00	63.000,00
1681 - 3.3.90.30.00	0,00	5.000,00	5.000,00	5.000,00	5.000,00	20.000,00
1000 - MSC - 1.501.0000 Recursos Próprios	0,00	5.000,00	5.000,00	5.000,00	5.000,00	20.000,00
1682 - 3.3.90.36.00	0,00	5.000,00	6.000,00	6.000,00	6.000,00	23.000,00
1000 - MSC - 1.501.0000 Recursos Próprios	0,00	5.000,00	6.000,00	6.000,00	6.000,00	23.000,00
1683 - 3.3.90.39.00	0,00	5.000,00	5.000,00	5.000,00	5.000,00	20.000,00
1000 - MSC - 1.501.0000 Recursos Próprios	0,00	5.000,00	5.000,00	5.000,00	5.000,00	20.000,00
Unidade orçamentária: 7001 - GABINETE DO SECRETÁRIO	0,00	2.196.500,00	2.208.000,00	2.579.000,00	2.949.000,00	9.932.500,00
Função: 4 - Administração	0,00	2.015.500,00	2.118.000,00	2.449.000,00	2.819.000,00	9.401.500,00
Subfunção: 122 - Administração Geral	0,00	2.015.500,00	2.118.000,00	2.449.000,00	2.819.000,00	9.401.500,00
Programa: 406 - GESTÃO DAS ATIVIDADES DA SECRETARIA DA FAZENDA	0,00	2.015.500,00	2.118.000,00	2.449.000,00	2.819.000,00	9.401.500,00
Atividade: 1.115 - REEQUIPAMENTO DA SECRETARIA DA FAZENDA	0,00	4.000,00	4.000,00	10.000,00	15.000,00	33.000,00
192 - 4.4.90.52.00	0,00	4.000,00	4.000,00	10.000,00	15.000,00	33.000,00
1000 - MSC - 1.501.0000 Recursos Próprios	0,00	4.000,00	4.000,00	10.000,00	15.000,00	33.000,00
Ação: 2.116 - MANUTENÇÃO DA SECRETARIA DA FAZENDA	0,00	391.500,00	589.000,00	714.000,00	729.000,00	2.423.500,00
168 - 3.1.90.04.00	0,00	8.000,00	5.000,00	5.000,00	5.000,00	23.000,00
1000 - MSC - 1.501.0000 Recursos Próprios	0,00	8.000,00	5.000,00	5.000,00	5.000,00	23.000,00
169 - 3.1.90.11.00	0,00	204.000,00	400.000,00	400.000,00	400.000,00	1.404.000,00
1000 - MSC - 1.501.0000 Recursos Próprios	0,00	204.000,00	400.000,00	400.000,00	400.000,00	1.404.000,00
170 - 3.1.90.13.00	0,00	22.000,00	40.000,00	40.000,00	20.000,00	122.000,00
1000 - MSC - 1.501.0000 Recursos Próprios	0,00	22.000,00	40.000,00	40.000,00	20.000,00	122.000,00
171 - 3.1.90.94.00	0,00	1.000,00	1.000,00	1.000,00	1.000,00	4.000,00
1000 - MSC - 1.501.0000 Recursos Próprios	0,00	1.000,00	1.000,00	1.000,00	1.000,00	4.000,00
172 - 3.1.90.96.00	0,00	1.000,00	1.000,00	1.000,00	1.000,00	4.000,00
1000 - MSC - 1.501.0000 Recursos Próprios	0,00	1.000,00	1.000,00	1.000,00	1.000,00	4.000,00
173 - 3.1.91.13.00	0,00	62.000,00	60.000,00	120.000,00	120.000,00	362.000,00
1000 - MSC - 1.501.0000 Recursos Próprios	0,00	62.000,00	50.000,00	110.000,00	110.000,00	332.000,00
1006 - MSC/STN - 1.704.0000 Recursos da Cessão Onerosa do Bônus do Pré-Sal	0,00	0,00	10.000,00	10.000,00	10.000,00	30.000,00
174 - 3.3.90.08.00	0,00	5.000,00	5.000,00	5.000,00	5.000,00	20.000,00
1000 - MSC - 1.501.0000 Recursos Próprios	0,00	5.000,00	5.000,00	5.000,00	5.000,00	20.000,00
175 - 3.3.90.14.00	0,00	4.000,00	6.000,00	20.000,00	25.000,00	55.000,00
1000 - MSC - 1.501.0000 Recursos Próprios	0,00	4.000,00	6.000,00	20.000,00	25.000,00	55.000,00
176 - 3.3.90.30.00	0,00	5.000,00	5.000,00	5.000,00	5.000,00	20.000,00
1000 - MSC - 1.501.0000 Recursos Próprios	0,00	5.000,00	5.000,00	5.000,00	5.000,00	20.000,00
177 - 3.3.90.33.00	0,00	5.000,00	4.000,00	4.000,00	4.000,00	17.000,00
1000 - MSC - 1.501.0000 Recursos Próprios	0,00	5.000,00	4.000,00	4.000,00	4.000,00	17.000,00



PORTAL DA TRANSPARÊNCIA
http://ouvidiario.bomconselho.pe.br/transparencia
assinado por: idUser 239
Municipal/download/51-20250329104416.pdf



DEMONSTRATIVO DE COMPATIBILIDADE PPA E LOA

PPA 2022 - 2025 - Valores em R\$

	Valor global	2022	2023	2024	2025	Total
178 - 3.3.90.36.00	0,00	10.000,00	8.000,00	8.000,00	8.000,00	34.000,00
1000 - MSC - 1.501.0000 Recursos Próprios	0,00	10.000,00	8.000,00	8.000,00	8.000,00	34.000,00
179 - 3.3.90.39.00	0,00	29.000,00	25.000,00	25.000,00	80.000,00	159.000,00
1000 - MSC - 1.501.0000 Recursos Próprios	0,00	29.000,00	25.000,00	25.000,00	80.000,00	159.000,00
180 - 3.3.90.47.00	0,00	26.000,00	20.000,00	55.000,00	30.000,00	131.000,00
1000 - MSC - 1.501.0000 Recursos Próprios	0,00	26.000,00	20.000,00	55.000,00	30.000,00	131.000,00
181 - 3.3.90.92.00	0,00	4.500,00	4.000,00	20.000,00	20.000,00	48.500,00
1000 - MSC - 1.501.0000 Recursos Próprios	0,00	4.500,00	4.000,00	20.000,00	20.000,00	48.500,00
1612 - 3.3.90.40.00	0,00	5.000,00	5.000,00	5.000,00	5.000,00	20.000,00
1000 - MSC - 1.501.0000 Recursos Próprios	0,00	5.000,00	5.000,00	5.000,00	5.000,00	20.000,00
2.117 - TREINAMENTO E CAPACITAÇÃO DE AGENTES PÚBLICOS	0,00	20.000,00	18.000,00	18.000,00	18.000,00	74.000,00
183 - 3.3.90.35.00	0,00	10.000,00	8.000,00	8.000,00	8.000,00	34.000,00
1000 - MSC - 1.501.0000 Recursos Próprios	0,00	10.000,00	8.000,00	8.000,00	8.000,00	34.000,00
184 - 3.3.90.39.00	0,00	8.000,00	8.000,00	8.000,00	8.000,00	32.000,00
1000 - MSC - 1.501.0000 Recursos Próprios	0,00	8.000,00	8.000,00	8.000,00	8.000,00	32.000,00
185 - 3.3.90.47.00	0,00	1.000,00	1.000,00	1.000,00	1.000,00	4.000,00
1000 - MSC - 1.501.0000 Recursos Próprios	0,00	1.000,00	1.000,00	1.000,00	1.000,00	4.000,00
1613 - 3.3.90.40.00	0,00	1.000,00	1.000,00	1.000,00	1.000,00	4.000,00
1000 - MSC - 1.501.0000 Recursos Próprios	0,00	1.000,00	1.000,00	1.000,00	1.000,00	4.000,00
2.118 - DESPESAS COM PASEP E OUTRAS CONTRIBUIÇÕES	0,00	1.600.000,00	1.507.000,00	1.707.000,00	2.057.000,00	6.871.000,00
195 - 3.3.90.47.00	0,00	1.600.000,00	1.507.000,00	1.707.000,00	2.057.000,00	6.871.000,00
1000 - MSC - 1.501.0000 Recursos Próprios	0,00	1.600.000,00	1.500.000,00	1.700.000,00	2.050.000,00	6.850.000,00
1006 - MSC/STN - 1.704.0000 Recursos da Cessão Onerosa do Bônus do Pré-Sal	0,00	0,00	7.000,00	7.000,00	7.000,00	21.000,00
28 - Encargos Especiais	0,00	181.000,00	90.000,00	130.000,00	130.000,00	531.000,00
846 - Outros Encargos Especiais	0,00	181.000,00	90.000,00	130.000,00	130.000,00	531.000,00
406 - GESTÃO DAS ATIVIDADES DA SECRETARIA DA FAZENDA	0,00	181.000,00	90.000,00	130.000,00	130.000,00	531.000,00
0.2 - INDENIZAÇÕES E RESTITUIÇÕES DIVERSAS, INCLUSIVE DECORRENTE	0,00	181.000,00	90.000,00	130.000,00	130.000,00	531.000,00
194 - 3.3.90.93.00	0,00	181.000,00	90.000,00	80.000,00	80.000,00	431.000,00
1000 - MSC - 1.501.0000 Recursos Próprios	0,00	81.000,00	40.000,00	30.000,00	30.000,00	181.000,00
5000 - MSC - 1.700.0000 Recursos de Convênios do Governo Federal	0,00	100.000,00	50.000,00	50.000,00	50.000,00	250.000,00
1771 - 3.3.20.93.00	0,00	0,00	0,00	50.000,00	50.000,00	100.000,00
1000 - MSC - 1.501.0000 Recursos Próprios	0,00	0,00	0,00	50.000,00	50.000,00	100.000,00
Unidade orçamentária: 7002 - SECRETARIA EXECUTIVA DE ADMINISTRAÇÃO	0,00	2.801.000,00	3.125.423,67	2.897.000,00	4.271.000,00	13.094.423,67
Função: 4 - Administração	0,00	296.000,00	180.000,00	100.000,00	50.000,00	626.000,00
Subfunção: 122 - Administração Geral	0,00	296.000,00	180.000,00	100.000,00	50.000,00	626.000,00
Programa: 416 - GESTÃO DA SECRETARIA EXECUTIVA DE ADM TRIBUTÁRIA, PLANEJAM	0,00	296.000,00	180.000,00	100.000,00	50.000,00	626.000,00
Ação: 2.119 - CONTRATAÇÃO DE CONSULTORIAS TÉCNICAS E JURÍDICAS	0,00	296.000,00	180.000,00	100.000,00	50.000,00	626.000,00



PORTAL DA TRANSPARENCIA
<http://oioudi-it-solucoes.inf.br/transparenciaMunicipal/Download/51-2025-0929704716.pdf>
 assinado por: idUser 239



DEMONSTRATIVO DE COMPATIBILIDADE PPA E LOA

PPA 2022 - 2025 - Valores em R\$

	Valor global	2022	2023	2024	2025	Total
193 - 3.3.90.35.00	0,00	296.000,00	180.000,00	100.000,00	50.000,00	626.000,00
1000 - MSC - 1.501.0000 Recursos Próprios	0,00	296.000,00	180.000,00	100.000,00	50.000,00	626.000,00
Função: 28 - Encargos Especiais	0,00	2.505.000,00	2.945.423,67	2.797.000,00	4.221.000,00	12.468.423,67
Subfunção: 843 - Serviço da Dívida Interna	0,00	2.155.000,00	2.700.423,67	2.627.000,00	4.051.000,00	11.533.423,67
Programa: 416 - GESTÃO DA SECRETARIA EXECUTIVA DE ADM TRIBUTÁRIA, PLANEJAM	0,00	2.155.000,00	2.700.423,67	2.627.000,00	4.051.000,00	11.533.423,67
Ação: 0.1 - AMORTIZAÇÃO E PAGAMENTO DE JUROS E ENCARGOS DA DÍVIDA	0,00	2.155.000,00	2.700.423,67	2.627.000,00	4.051.000,00	11.533.423,67
186 - 3.2.90.21.00	0,00	90.000,00	451.223,67	455.000,00	435.300,00	1.431.523,67
1000 - MSC - 1.501.0000 Recursos Próprios	0,00	90.000,00	451.223,67	455.000,00	435.300,00	1.431.523,67
187 - 3.2.90.22.00	0,00	68.000,00	370.000,00	400.000,00	400.000,00	1.238.000,00
1000 - MSC - 1.501.0000 Recursos Próprios	0,00	68.000,00	370.000,00	400.000,00	400.000,00	1.238.000,00
188 - 4.6.90.71.00	0,00	569.000,00	744.200,00	623.000,00	1.783.700,00	3.719.900,00
1000 - MSC - 1.501.0000 Recursos Próprios	0,00	569.000,00	744.200,00	623.000,00	1.783.700,00	3.719.900,00
189 - 4.6.91.71.00	0,00	1.428.000,00	1.135.000,00	1.149.000,00	1.432.000,00	5.144.000,00
1000 - MSC - 1.501.0000 Recursos Próprios	0,00	1.428.000,00	1.135.000,00	1.149.000,00	1.432.000,00	5.144.000,00
Subfunção: 846 - Outros Encargos Especiais	0,00	350.000,00	245.000,00	170.000,00	170.000,00	935.000,00
Programa: 416 - GESTÃO DA SECRETARIA EXECUTIVA DE ADM TRIBUTÁRIA, PLANEJAM	0,00	350.000,00	245.000,00	170.000,00	170.000,00	935.000,00
Ação: 0.102 - SENTENÇAS JUDICIAIS E PROCESSOS	0,00	350.000,00	245.000,00	170.000,00	170.000,00	935.000,00
190 - 3.1.90.91.00	0,00	300.000,00	125.000,00	70.000,00	70.000,00	565.000,00
1000 - MSC - 1.501.0000 Recursos Próprios	0,00	300.000,00	125.000,00	70.000,00	70.000,00	565.000,00
191 - 3.3.90.91.00	0,00	50.000,00	120.000,00	100.000,00	100.000,00	370.000,00
1000 - MSC - 1.501.0000 Recursos Próprios	0,00	50.000,00	120.000,00	100.000,00	100.000,00	370.000,00
Unidade orçamentária: 7003 - DIRETORIA DE ADMINISTRAÇÃO GERAL	0,00	52.000,00	42.000,00	42.000,00	41.518,00	177.518,00
Função: 4 - Administração	0,00	52.000,00	42.000,00	42.000,00	41.518,00	177.518,00
Subfunção: 122 - Administração Geral	0,00	52.000,00	42.000,00	42.000,00	41.518,00	177.518,00
Programa: 415 - GESTÃO DAS DIRETORIAS IMPLANTAÇÃO, MANUTENÇÃO E AVALIAÇÃO DE	0,00	52.000,00	42.000,00	42.000,00	41.518,00	177.518,00
Ação: 2.145 - MANUTENÇÃO DAS ATIVIDADES DE SERVIÇOS GERAIS	0,00	52.000,00	42.000,00	42.000,00	41.518,00	177.518,00
1594 - 3.1.90.04.00	0,00	10.000,00	5.000,00	5.000,00	5.000,00	25.000,00
1000 - MSC - 1.501.0000 Recursos Próprios	0,00	10.000,00	5.000,00	5.000,00	5.000,00	25.000,00
1595 - 3.1.90.11.00	0,00	10.000,00	5.000,00	5.000,00	5.000,00	25.000,00
1000 - MSC - 1.501.0000 Recursos Próprios	0,00	10.000,00	5.000,00	5.000,00	5.000,00	25.000,00
1596 - 3.1.90.13.00	0,00	2.000,00	2.000,00	2.000,00	2.000,00	8.000,00
1000 - MSC - 1.501.0000 Recursos Próprios	0,00	2.000,00	2.000,00	2.000,00	2.000,00	8.000,00
1597 - 3.1.91.13.00	0,00	2.000,00	2.000,00	2.000,00	1.518,00	7.518,00
1000 - MSC - 1.501.0000 Recursos Próprios	0,00	2.000,00	2.000,00	2.000,00	1.518,00	7.518,00
1598 - 3.1.90.94.00	0,00	5.000,00	5.000,00	5.000,00	5.000,00	20.000,00
1000 - MSC - 1.501.0000 Recursos Próprios	0,00	5.000,00	5.000,00	5.000,00	5.000,00	20.000,00
1599 - 3.1.90.96.00	0,00	5.000,00	5.000,00	5.000,00	5.000,00	20.000,00



ASSINADO POR: idUser 239
URL: /download/512090529704416.pdf



DEMONSTRATIVO DE COMPATIBILIDADE PPA E LOA

PPA 2022 - 2025 - Valores em R\$

	Valor global	2022	2023	2024	2025	Total
1000 - MSC - 1.501.0000 Recursos Próprios	0,00	5.000,00	5.000,00	5.000,00	5.000,00	20.000,00
1600 - 3.3.90.08.00	0,00	1.000,00	1.000,00	1.000,00	1.000,00	4.000,00
1000 - MSC - 1.501.0000 Recursos Próprios	0,00	1.000,00	1.000,00	1.000,00	1.000,00	4.000,00
1601 - 3.3.90.14.00	0,00	5.000,00	5.000,00	5.000,00	5.000,00	20.000,00
1000 - MSC - 1.501.0000 Recursos Próprios	0,00	5.000,00	5.000,00	5.000,00	5.000,00	20.000,00
1602 - 3.3.90.30.00	0,00	3.000,00	3.000,00	3.000,00	3.000,00	12.000,00
1000 - MSC - 1.501.0000 Recursos Próprios	0,00	3.000,00	3.000,00	3.000,00	3.000,00	12.000,00
1604 - 3.3.90.36.00	0,00	3.000,00	3.000,00	3.000,00	3.000,00	12.000,00
1000 - MSC - 1.501.0000 Recursos Próprios	0,00	3.000,00	3.000,00	3.000,00	3.000,00	12.000,00
1605 - 3.3.90.39.00	0,00	5.000,00	5.000,00	5.000,00	5.000,00	20.000,00
1000 - MSC - 1.501.0000 Recursos Próprios	0,00	5.000,00	5.000,00	5.000,00	5.000,00	20.000,00
1606 - 3.3.90.47.00	0,00	1.000,00	1.000,00	1.000,00	1.000,00	4.000,00
1000 - MSC - 1.501.0000 Recursos Próprios	0,00	1.000,00	1.000,00	1.000,00	1.000,00	4.000,00
Unidade orçamentária: 7004 - DIRETORIA DE CONTABILIDADE	0,00	15.000,00	15.000,00	15.000,00	15.000,00	60.000,00
Função: 4 - Administração	0,00	15.000,00	15.000,00	15.000,00	15.000,00	60.000,00
Subfunção: 122 - Administração Geral	0,00	15.000,00	15.000,00	15.000,00	15.000,00	60.000,00
Programa: 417 - GESTÃO DA DIRETORIA DE CONTABILIDADE	0,00	15.000,00	15.000,00	15.000,00	15.000,00	60.000,00
Ação: 2.962 - MANUTENÇÃO DAS ATIVIDADES DA DIRETORIA DE CONTABILIDADE	0,00	15.000,00	15.000,00	15.000,00	15.000,00	60.000,00
1687 - 3.3.90.30.00	0,00	5.000,00	5.000,00	5.000,00	5.000,00	20.000,00
1000 - MSC - 1.501.0000 Recursos Próprios	0,00	5.000,00	5.000,00	5.000,00	5.000,00	20.000,00
1688 - 3.3.90.36.00	0,00	5.000,00	5.000,00	5.000,00	5.000,00	20.000,00
1000 - MSC - 1.501.0000 Recursos Próprios	0,00	5.000,00	5.000,00	5.000,00	5.000,00	20.000,00
1689 - 3.3.90.39.00	0,00	5.000,00	5.000,00	5.000,00	5.000,00	20.000,00
1000 - MSC - 1.501.0000 Recursos Próprios	0,00	5.000,00	5.000,00	5.000,00	5.000,00	20.000,00
Unidade orçamentária: 8001 - GABINETE DO SECRETÁRIO	0,00	211.000,00	249.000,00	349.000,00	397.000,00	1.206.000,00
Função: 4 - Administração	0,00	211.000,00	249.000,00	349.000,00	329.000,00	1.138.000,00
Subfunção: 122 - Administração Geral	0,00	211.000,00	249.000,00	349.000,00	329.000,00	1.138.000,00
Programa: 407 - GESTÃO DAS ATIVIDADES DA SECRETARIA MUNICIPAL DE PLANEJAME	0,00	211.000,00	249.000,00	349.000,00	329.000,00	1.138.000,00
Ação: 2.121 - MANUTENÇÃO DA SECRETARIA MUNICIPAL DE PLANEJAMENTO E	0,00	211.000,00	249.000,00	349.000,00	329.000,00	1.138.000,00
196 - 3.1.90.04.00	0,00	5.000,00	4.000,00	4.000,00	4.000,00	17.000,00
1000 - MSC - 1.501.0000 Recursos Próprios	0,00	5.000,00	4.000,00	4.000,00	4.000,00	17.000,00
197 - 3.1.90.11.00	0,00	114.000,00	170.000,00	250.000,00	250.000,00	784.000,00
1000 - MSC - 1.501.0000 Recursos Próprios	0,00	114.000,00	170.000,00	250.000,00	250.000,00	784.000,00
198 - 3.1.90.13.00	0,00	25.000,00	30.000,00	50.000,00	30.000,00	135.000,00
1000 - MSC - 1.501.0000 Recursos Próprios	0,00	25.000,00	30.000,00	50.000,00	30.000,00	135.000,00
199 - 3.1.90.94.00	0,00	1.000,00	1.000,00	1.000,00	1.000,00	4.000,00
1000 - MSC - 1.501.0000 Recursos Próprios	0,00	1.000,00	1.000,00	1.000,00	1.000,00	4.000,00



PORTAL DA TRANSPARENCIA
http://oioudit-solucoes.inf.br/tratamento/portal/download/51-20250229104416p.pdf
assinado por: idUser 239



DEMONSTRATIVO DE COMPATIBILIDADE PPA E LOA

PPA 2022 - 2025 - Valores em R\$

	Valor global	2022	2023	2024	2025	Total
200 - 3.1.90.96.00	0,00	1.000,00	1.000,00	1.000,00	1.000,00	4.000,00
1000 - MSC - 1.501.0000 Recursos Próprios	0,00	1.000,00	1.000,00	1.000,00	1.000,00	4.000,00
201 - 3.1.91.13.00	0,00	20.000,00	10.000,00	10.000,00	10.000,00	50.000,00
1000 - MSC - 1.501.0000 Recursos Próprios	0,00	20.000,00	10.000,00	10.000,00	10.000,00	50.000,00
202 - 3.3.90.08.00	0,00	1.000,00	1.000,00	1.000,00	1.000,00	4.000,00
1000 - MSC - 1.501.0000 Recursos Próprios	0,00	1.000,00	1.000,00	1.000,00	1.000,00	4.000,00
203 - 3.3.90.14.00	0,00	8.000,00	5.000,00	5.000,00	5.000,00	23.000,00
1000 - MSC - 1.501.0000 Recursos Próprios	0,00	8.000,00	5.000,00	5.000,00	5.000,00	23.000,00
204 - 3.3.90.30.00	0,00	5.000,00	4.000,00	4.000,00	4.000,00	17.000,00
1000 - MSC - 1.501.0000 Recursos Próprios	0,00	5.000,00	4.000,00	4.000,00	4.000,00	17.000,00
205 - 3.3.90.33.00	0,00	5.000,00	4.000,00	4.000,00	4.000,00	17.000,00
1000 - MSC - 1.501.0000 Recursos Próprios	0,00	5.000,00	4.000,00	4.000,00	4.000,00	17.000,00
206 - 3.3.90.36.00	0,00	14.000,00	10.000,00	10.000,00	10.000,00	44.000,00
1000 - MSC - 1.501.0000 Recursos Próprios	0,00	14.000,00	10.000,00	10.000,00	10.000,00	44.000,00
207 - 3.3.90.39.00	0,00	5.000,00	4.000,00	4.000,00	4.000,00	17.000,00
1000 - MSC - 1.501.0000 Recursos Próprios	0,00	5.000,00	4.000,00	4.000,00	4.000,00	17.000,00
208 - 3.3.90.47.00	0,00	1.000,00	1.000,00	1.000,00	1.000,00	4.000,00
1000 - MSC - 1.501.0000 Recursos Próprios	0,00	1.000,00	1.000,00	1.000,00	1.000,00	4.000,00
209 - 3.3.90.92.00	0,00	6.000,00	4.000,00	4.000,00	4.000,00	18.000,00
1000 - MSC - 1.501.0000 Recursos Próprios	0,00	6.000,00	4.000,00	4.000,00	4.000,00	18.000,00
Função: 23 - Comércio e Serviços	0,00	0,00	0,00	0,00	68.000,00	68.000,00
Subfunção: 691 - Promoção Comercial	0,00	0,00	0,00	0,00	68.000,00	68.000,00
Programa: 419 - DESENVOLVIMENTO ECONÔMICO DE BOM CONSELHO	0,00	0,00	0,00	0,00	68.000,00	68.000,00
Ação: 2.223 - FOMENTO DA SALA DO EMPREENDEDOR DE BOM CONSELHO	0,00	0,00	0,00	0,00	68.000,00	68.000,00
2630 - 3.3.90.30.00	0,00	0,00	0,00	0,00	15.000,00	15.000,00
1000 - MSC - 1.501.0000 Recursos Próprios	0,00	0,00	0,00	0,00	15.000,00	15.000,00
2631 - 3.3.90.36.00	0,00	0,00	0,00	0,00	15.000,00	15.000,00
1000 - MSC - 1.501.0000 Recursos Próprios	0,00	0,00	0,00	0,00	15.000,00	15.000,00
2632 - 3.3.90.35.00	0,00	0,00	0,00	0,00	5.000,00	5.000,00
1000 - MSC - 1.501.0000 Recursos Próprios	0,00	0,00	0,00	0,00	5.000,00	5.000,00
2633 - 3.3.90.39.00	0,00	0,00	0,00	0,00	15.000,00	15.000,00
1000 - MSC - 1.501.0000 Recursos Próprios	0,00	0,00	0,00	0,00	15.000,00	15.000,00
2634 - 3.3.90.40.00	0,00	0,00	0,00	0,00	5.000,00	5.000,00
1000 - MSC - 1.501.0000 Recursos Próprios	0,00	0,00	0,00	0,00	5.000,00	5.000,00
2635 - 3.3.90.47.00	0,00	0,00	0,00	0,00	5.000,00	5.000,00
1000 - MSC - 1.501.0000 Recursos Próprios	0,00	0,00	0,00	0,00	5.000,00	5.000,00
2636 - 3.3.90.32.00	0,00	0,00	0,00	0,00	5.000,00	5.000,00



PORTAL DA TRANSPARENCIA
<http://oioudi-it-solucoes.inf.br/transparenciaMunicipal/download/57207503029104416.pdf>
 assinado por: idUser 239



DEMONSTRATIVO DE COMPATIBILIDADE PPA E LOA

PPA 2022 - 2025 - Valores em R\$

	Valor global	2022	2023	2024	2025	Total
1000 - MSC - 1.501.0000 Recursos Próprios	0,00	0,00	0,00	0,00	5.000,00	5.000,00
2637 - 3.3.90.41.00	0,00	0,00	0,00	0,00	3.000,00	3.000,00
1000 - MSC - 1.501.0000 Recursos Próprios	0,00	0,00	0,00	0,00	3.000,00	3.000,00
Unidade orçamentária: 8002 - DIRETORIAS DE GESTÃO E CONTROLE DE DES	0,00	5.000,00	4.000,00	4.000,00	4.000,00	17.000,00
Função: 4 - Administração	0,00	5.000,00	4.000,00	4.000,00	4.000,00	17.000,00
Subfunção: 122 - Administração Geral	0,00	5.000,00	4.000,00	4.000,00	4.000,00	17.000,00
Programa: 407 - GESTÃO DAS ATIVIDADES DA SECRETARIA MUNICIPAL DE PLANEJAME	0,00	5.000,00	4.000,00	4.000,00	4.000,00	17.000,00
Ação: 1.120 - REEQUIPAMENTO DA SECRETARIA MUNICIPAL DE PLANEJAMENTO E	0,00	5.000,00	4.000,00	4.000,00	4.000,00	17.000,00
210 - 4.4.90.52.00	0,00	5.000,00	4.000,00	4.000,00	4.000,00	17.000,00
1000 - MSC - 1.501.0000 Recursos Próprios	0,00	5.000,00	4.000,00	4.000,00	4.000,00	17.000,00
Unidade orçamentária: 8003 - DIRETORIA GERAL DE CONVÊNIOS	0,00	10.000,00	8.000,00	8.000,00	8.000,00	34.000,00
Função: 22 - Indústria	0,00	10.000,00	8.000,00	8.000,00	8.000,00	34.000,00
Subfunção: 661 - Promoção Industrial	0,00	10.000,00	8.000,00	8.000,00	8.000,00	34.000,00
Programa: 407 - GESTÃO DAS ATIVIDADES DA SECRETARIA MUNICIPAL DE PLANEJAME	0,00	10.000,00	8.000,00	8.000,00	8.000,00	34.000,00
Ação: 1.913 - APOIO E PROMOÇÃO DOS PROJETOS DE INDUSTRIALIZAÇÃO DO	0,00	10.000,00	8.000,00	8.000,00	8.000,00	34.000,00
211 - 4.4.90.51.00	0,00	5.000,00	4.000,00	4.000,00	4.000,00	17.000,00
1000 - MSC - 1.501.0000 Recursos Próprios	0,00	5.000,00	4.000,00	4.000,00	4.000,00	17.000,00
212 - 4.4.90.61.00	0,00	5.000,00	4.000,00	4.000,00	4.000,00	17.000,00
1000 - MSC - 1.501.0000 Recursos Próprios	0,00	5.000,00	4.000,00	4.000,00	4.000,00	17.000,00
Unidade orçamentária: 9001 - GABINETE DO SECRETÁRIO	0,00	51.000,00	45.000,00	45.000,00	17.000,00	158.000,00
Função: 6 - Segurança Pública	0,00	21.000,00	17.000,00	17.000,00	17.000,00	72.000,00
Subfunção: 182 - Defesa Civil	0,00	21.000,00	17.000,00	17.000,00	17.000,00	72.000,00
Programa: 408 - GESTÃO DAS ATIVIDADES DA SECRETARIA MUNICIPAL DE DESENVOL	0,00	21.000,00	17.000,00	17.000,00	17.000,00	72.000,00
Ação: 2.198 - MANUTENÇÃO DAS AÇÕES VOLTADAS A DEFESA CIVIL	0,00	21.000,00	17.000,00	17.000,00	17.000,00	72.000,00
213 - 3.3.90.30.00	0,00	5.000,00	4.000,00	4.000,00	4.000,00	17.000,00
1000 - MSC - 1.501.0000 Recursos Próprios	0,00	5.000,00	4.000,00	4.000,00	4.000,00	17.000,00
214 - 3.3.90.32.00	0,00	5.000,00	4.000,00	4.000,00	4.000,00	17.000,00
1000 - MSC - 1.501.0000 Recursos Próprios	0,00	5.000,00	4.000,00	4.000,00	4.000,00	17.000,00
215 - 3.3.90.36.00	0,00	5.000,00	4.000,00	4.000,00	4.000,00	17.000,00
1000 - MSC - 1.501.0000 Recursos Próprios	0,00	5.000,00	4.000,00	4.000,00	4.000,00	17.000,00
216 - 3.3.90.39.00	0,00	5.000,00	4.000,00	4.000,00	4.000,00	17.000,00
1000 - MSC - 1.501.0000 Recursos Próprios	0,00	5.000,00	4.000,00	4.000,00	4.000,00	17.000,00
217 - 3.3.90.47.00	0,00	1.000,00	1.000,00	1.000,00	1.000,00	4.000,00
1000 - MSC - 1.501.0000 Recursos Próprios	0,00	1.000,00	1.000,00	1.000,00	1.000,00	4.000,00
Função: 8 - Assistência Social	0,00	30.000,00	28.000,00	28.000,00	0,00	86.000,00
Subfunção: 244 - Assistência Comunitária	0,00	30.000,00	28.000,00	28.000,00	0,00	86.000,00
Programa: 820 - CONCESSÃO DE BENEFÍCIO EVENTUAL	0,00	30.000,00	28.000,00	28.000,00	0,00	86.000,00



assinado por: idUser 239

URL: http://portal.transparencia.munic.gov.br/portal/transparencia/Municipal/Default.aspx?tabid=5120250329104416.pdf



DEMONSTRATIVO DE COMPATIBILIDADE PPA E LOA

PPA 2022 - 2025 - Valores em R\$

		Valor global	2022	2023	2024	2025	Total
Ação:	2.421 - MANUTENÇÃO DO PROGRAMA AABB COMUNIDADE	0,00	30.000,00	28.000,00	28.000,00	0,00	86.000,00
	218 - 3.1.90.04.00	0,00	10.000,00	8.000,00	8.000,00	0,00	26.000,00
	1000 - MSC - 1.501.0000 Recursos Próprios	0,00	10.000,00	8.000,00	8.000,00	0,00	26.000,00
	219 - 3.1.90.11.00	0,00	5.000,00	5.000,00	5.000,00	0,00	15.000,00
	1000 - MSC - 1.501.0000 Recursos Próprios	0,00	5.000,00	5.000,00	5.000,00	0,00	15.000,00
	220 - 3.1.90.13.00	0,00	2.000,00	2.000,00	2.000,00	0,00	6.000,00
	1000 - MSC - 1.501.0000 Recursos Próprios	0,00	2.000,00	2.000,00	2.000,00	0,00	6.000,00
	221 - 3.1.90.94.00	0,00	1.000,00	1.000,00	1.000,00	0,00	3.000,00
	1000 - MSC - 1.501.0000 Recursos Próprios	0,00	1.000,00	1.000,00	1.000,00	0,00	3.000,00
	222 - 3.1.90.96.00	0,00	1.000,00	1.000,00	1.000,00	0,00	3.000,00
	1000 - MSC - 1.501.0000 Recursos Próprios	0,00	1.000,00	1.000,00	1.000,00	0,00	3.000,00
	223 - 3.1.91.13.00	0,00	2.000,00	2.000,00	2.000,00	0,00	6.000,00
	1000 - MSC - 1.501.0000 Recursos Próprios	0,00	2.000,00	2.000,00	2.000,00	0,00	6.000,00
	224 - 3.3.90.08.00	0,00	1.000,00	1.000,00	1.000,00	0,00	3.000,00
	1000 - MSC - 1.501.0000 Recursos Próprios	0,00	1.000,00	1.000,00	1.000,00	0,00	3.000,00
	225 - 3.3.90.14.00	0,00	2.000,00	2.000,00	2.000,00	0,00	6.000,00
	1000 - MSC - 1.501.0000 Recursos Próprios	0,00	2.000,00	2.000,00	2.000,00	0,00	6.000,00
	226 - 3.3.90.30.00	0,00	1.000,00	1.000,00	1.000,00	0,00	3.000,00
	1000 - MSC - 1.501.0000 Recursos Próprios	0,00	1.000,00	1.000,00	1.000,00	0,00	3.000,00
	227 - 3.3.90.36.00	0,00	2.000,00	2.000,00	2.000,00	0,00	6.000,00
	1000 - MSC - 1.501.0000 Recursos Próprios	0,00	2.000,00	2.000,00	2.000,00	0,00	6.000,00
	228 - 3.3.90.39.00	0,00	2.000,00	2.000,00	2.000,00	0,00	6.000,00
	1000 - MSC - 1.501.0000 Recursos Próprios	0,00	2.000,00	2.000,00	2.000,00	0,00	6.000,00
	229 - 3.3.90.47.00	0,00	1.000,00	1.000,00	1.000,00	0,00	3.000,00
	1000 - MSC - 1.501.0000 Recursos Próprios	0,00	1.000,00	1.000,00	1.000,00	0,00	3.000,00
Unidade orçamentária:	11003 - DIRETORIA DE CULTURA	0,00	0,00	100.000,00	300.000,00	605.000,00	1.005.000,00
Função:	13 - Cultura	0,00	0,00	100.000,00	300.000,00	605.000,00	1.005.000,00
Subfunção:	392 - Difusão Cultural	0,00	0,00	100.000,00	300.000,00	605.000,00	1.005.000,00
Programa:	409 - GESTÃO DAS ATIVIDADES DA SECRETARIA MUNICIPAL DE EDUCAÇÃO	0,00	0,00	100.000,00	50.000,00	100.000,00	250.000,00
Ação:	2.2087 - APOIO A CULTURA LEI ALDIR BLANC (AUXÍLIO CULTURA)	0,00	0,00	100.000,00	50.000,00	100.000,00	250.000,00
	1748 - 3.3.90.36.00	0,00	0,00	40.000,00	20.000,00	20.000,00	80.000,00
	1007 - MSC 1.899.0000 Lei Aldir Blanc (Auxilio Cultural)	0,00	0,00	40.000,00	20.000,00	20.000,00	80.000,00
	1749 - 3.3.90.39.00	0,00	0,00	60.000,00	30.000,00	30.000,00	120.000,00
	1007 - MSC 1.899.0000 Lei Aldir Blanc (Auxilio Cultural)	0,00	0,00	60.000,00	30.000,00	30.000,00	120.000,00
	2570 - 3.3.90.31.00	0,00	0,00	0,00	0,00	50.000,00	50.000,00
	1007 - MSC 1.899.0000 Lei Aldir Blanc (Auxilio Cultural)	0,00	0,00	0,00	0,00	50.000,00	50.000,00
Programa:	2601 - MANUTENÇÃO DAS AÇÕES DESTINADAS AO SETOR CULTURAL - LEI	0,00	0,00	0,00	250.000,00	505.000,00	755.000,00



PORTAL DA TRANSPARENCIA
http://oioudit-solucoes.inf.br/transparenciaMunicipal/download/51-2025032904410.pdf
assinado por: idUser 239



DEMONSTRATIVO DE COMPATIBILIDADE PPA E LOA

PPA 2022 - 2025 - Valores em R\$

		Valor global	2022	2023	2024	2025	Total
Ação:	2.2090 - INCENTIVO A AÇÕES CULTURAIS - LEI PAULO GUSTAVO - LC Nº	0,00	0,00	0,00	250.000,00	505.000,00	755.000,00
	1766 - 3.3.90.31.00	0,00	0,00	0,00	60.000,00	130.000,00	190.000,00
	1012 - MSC 1.716.0000 Transf. Destinadas ao Setor Cultural – Art. 8º - Demais Setores da Cultura	0,00	0,00	0,00	60.000,00	130.000,00	190.000,00
	1767 - 3.3.90.35.00	0,00	0,00	0,00	40.000,00	50.000,00	90.000,00
	1011 - MSC 1.715.0000 Transf. Destinadas ao Setor Cultural – Art. 5º - Audiovisual – LC nº 195/2	0,00	0,00	0,00	25.000,00	35.000,00	60.000,00
	1012 - MSC 1.716.0000 Transf. Destinadas ao Setor Cultural – Art. 8º - Demais Setores da Cultura	0,00	0,00	0,00	15.000,00	15.000,00	30.000,00
	1768 - 3.3.90.36.00	0,00	0,00	0,00	75.000,00	160.000,00	235.000,00
	1011 - MSC 1.715.0000 Transf. Destinadas ao Setor Cultural – Art. 5º - Audiovisual – LC nº 195/2	0,00	0,00	0,00	75.000,00	160.000,00	235.000,00
	1769 - 3.3.90.39.00	0,00	0,00	0,00	75.000,00	165.000,00	240.000,00
	1011 - MSC 1.715.0000 Transf. Destinadas ao Setor Cultural – Art. 5º - Audiovisual – LC nº 195/2	0,00	0,00	0,00	75.000,00	165.000,00	240.000,00
Unidade orçamentária:	12001 - GABINETE DO SECRETÁRIO	0,00	4.662.000,00	5.919.000,00	6.831.000,00	8.624.000,00	26.036.000,00
Ação:	15 - Urbanismo	0,00	4.657.000,00	5.915.000,00	6.827.000,00	8.620.000,00	26.019.000,00
Função:	122 - Administração Geral	0,00	4.657.000,00	5.915.000,00	6.827.000,00	8.620.000,00	26.019.000,00
Programa:	410 - GESTÃO DAS ATIVIDADES DA SECRETARIA MUNICIPAL DE INFRAESTR	0,00	4.657.000,00	5.915.000,00	6.827.000,00	8.620.000,00	26.019.000,00
Ação:	1.145 - REEQUIPAMENTO DA SECRETARIA DE INFRAESTRUTURA E	0,00	385.000,00	225.000,00	275.000,00	375.000,00	1.260.000,00
	349 - 4.4.90.51.00	0,00	350.000,00	200.000,00	250.000,00	350.000,00	1.150.000,00
	1000 - MSC - 1.501.0000 Recursos Próprios	0,00	0,00	0,00	0,00	20.000,00	20.000,00
	1002 - MSC - 1.755.0000 Recursos de Alienação de Bens/Ativos - Administração Direta	0,00	350.000,00	200.000,00	250.000,00	300.000,00	1.100.000,00
	5003 - MSC - 1.700.3110 Recursos de Emendas Parlamentares Individuais	0,00	0,00	0,00	0,00	30.000,00	30.000,00
	350 - 4.4.90.52.00	0,00	35.000,00	25.000,00	25.000,00	25.000,00	110.000,00
	1000 - MSC - 1.501.0000 Recursos Próprios	0,00	5.000,00	5.000,00	5.000,00	5.000,00	20.000,00
	5000 - MSC - 1.700.0000 Recursos de Convênios do Governo Federal	0,00	30.000,00	20.000,00	20.000,00	20.000,00	90.000,00
Ação:	2.146 - MANUTENÇÃO DA SECRETARIA DE INFRAESTRUTURA E SERVIÇOS	0,00	4.272.000,00	5.690.000,00	6.552.000,00	8.245.000,00	24.759.000,00
	351 - 3.1.90.04.00	0,00	186.000,00	260.000,00	260.000,00	180.000,00	886.000,00
	1000 - MSC - 1.501.0000 Recursos Próprios	0,00	186.000,00	260.000,00	260.000,00	180.000,00	886.000,00
	352 - 3.1.90.11.00	0,00	750.000,00	900.000,00	850.000,00	953.000,00	3.453.000,00
	1000 - MSC - 1.501.0000 Recursos Próprios	0,00	750.000,00	900.000,00	850.000,00	953.000,00	3.453.000,00
	353 - 3.1.90.13.00	0,00	87.000,00	117.000,00	100.000,00	60.000,00	364.000,00
	1000 - MSC - 1.501.0000 Recursos Próprios	0,00	87.000,00	117.000,00	100.000,00	60.000,00	364.000,00
	355 - 3.1.90.94.00	0,00	5.000,00	5.000,00	5.000,00	5.000,00	20.000,00
	1000 - MSC - 1.501.0000 Recursos Próprios	0,00	5.000,00	5.000,00	5.000,00	5.000,00	20.000,00
	356 - 3.1.90.96.00	0,00	1.000,00	1.000,00	1.000,00	1.000,00	4.000,00
	1000 - MSC - 1.501.0000 Recursos Próprios	0,00	1.000,00	1.000,00	1.000,00	1.000,00	4.000,00
	358 - 3.1.91.13.00	0,00	193.000,00	190.000,00	330.000,00	330.000,00	1.043.000,00
	1000 - MSC - 1.501.0000 Recursos Próprios	0,00	193.000,00	140.000,00	280.000,00	280.000,00	893.000,00
	1006 - MSC/STN - 1.704.0000 Recursos da Cessão Onerosa do Bônus do Pré-Sal	0,00	0,00	50.000,00	50.000,00	50.000,00	150.000,00
	361 - 3.3.90.08.00	0,00	5.000,00	4.000,00	4.000,00	4.000,00	17.000,00

PORTAL DA TRANSPARÊNCIA
<http://cloudit-solucoes.inf.br/portal-transparenciaMunicipal/download/57520250329104416.pdf>
 assinado por: idUser 239



DEMONSTRATIVO DE COMPATIBILIDADE PPA E LOA

PPA 2022 - 2025 - Valores em R\$

	Valor global	2022	2023	2024	2025	Total
1000 - MSC - 1.501.0000 Recursos Próprios	0,00	5.000,00	4.000,00	4.000,00	4.000,00	17.000,00
363 - 3.3.90.14.00	0,00	10.000,00	8.000,00	20.000,00	20.000,00	58.000,00
1000 - MSC - 1.501.0000 Recursos Próprios	0,00	10.000,00	8.000,00	20.000,00	20.000,00	58.000,00
365 - 3.3.90.30.00	0,00	1.500.000,00	1.800.000,00	2.000.000,00	2.780.000,00	8.080.000,00
1000 - MSC - 1.501.0000 Recursos Próprios	0,00	1.500.000,00	1.800.000,00	2.000.000,00	2.750.000,00	8.050.000,00
5003 - MSC - 1.700.3110 Recursos de Emendas Parlamentares Individuais	0,00	0,00	0,00	0,00	30.000,00	30.000,00
367 - 3.3.90.34.00	0,00	5.000,00	4.000,00	4.000,00	4.000,00	17.000,00
1000 - MSC - 1.501.0000 Recursos Próprios	0,00	5.000,00	4.000,00	4.000,00	4.000,00	17.000,00
369 - 3.3.90.35.00	0,00	5.000,00	4.000,00	4.000,00	4.000,00	17.000,00
1000 - MSC - 1.501.0000 Recursos Próprios	0,00	5.000,00	4.000,00	4.000,00	4.000,00	17.000,00
372 - 3.3.90.36.00	0,00	84.000,00	259.000,00	270.000,00	400.000,00	1.013.000,00
1000 - MSC - 1.501.0000 Recursos Próprios	0,00	84.000,00	259.000,00	270.000,00	400.000,00	1.013.000,00
374 - 3.3.90.37.00	0,00	5.000,00	5.000,00	5.000,00	5.000,00	20.000,00
1000 - MSC - 1.501.0000 Recursos Próprios	0,00	5.000,00	5.000,00	5.000,00	5.000,00	20.000,00
376 - 3.3.90.39.00	0,00	1.397.000,00	2.066.000,00	2.600.000,00	3.400.000,00	9.463.000,00
1000 - MSC - 1.501.0000 Recursos Próprios	0,00	1.397.000,00	2.066.000,00	2.400.000,00	2.600.000,00	8.463.000,00
5003 - MSC - 1.700.3110 Recursos de Emendas Parlamentares Individuais	0,00	0,00	0,00	200.000,00	800.000,00	1.000.000,00
378 - 3.3.90.47.00	0,00	4.000,00	4.000,00	4.000,00	4.000,00	16.000,00
1000 - MSC - 1.501.0000 Recursos Próprios	0,00	4.000,00	4.000,00	4.000,00	4.000,00	16.000,00
380 - 3.3.90.92.00	0,00	5.000,00	38.000,00	70.000,00	70.000,00	183.000,00
1000 - MSC - 1.501.0000 Recursos Próprios	0,00	5.000,00	38.000,00	70.000,00	70.000,00	183.000,00
1614 - 3.3.90.40.00	0,00	30.000,00	25.000,00	25.000,00	25.000,00	105.000,00
1000 - MSC - 1.501.0000 Recursos Próprios	0,00	30.000,00	25.000,00	25.000,00	25.000,00	105.000,00
Função: 18 - Gestão Ambiental	0,00	5.000,00	4.000,00	4.000,00	4.000,00	17.000,00
Subfunção: 541 - Preservação e Conservação Ambiental	0,00	5.000,00	4.000,00	4.000,00	4.000,00	17.000,00
Programa: 410 - GESTÃO DAS ATIVIDADES DA SECRETARIA MUNICIPAL DE INFRAESTR	0,00	5.000,00	4.000,00	4.000,00	4.000,00	17.000,00
Ação: 1.174 - CONSTRUÇÃO DE SEMENTEIRA MUNICIPAL	0,00	5.000,00	4.000,00	4.000,00	4.000,00	17.000,00
399 - 4.4.90.52.00	0,00	5.000,00	4.000,00	4.000,00	4.000,00	17.000,00
1000 - MSC - 1.501.0000 Recursos Próprios	0,00	5.000,00	4.000,00	4.000,00	4.000,00	17.000,00
Unidade orçamentária: 12002 - DIRETORIAS DE DESFESA CIVIL, PLANEJAME	0,00	1.801.439,11	3.207.000,00	3.807.000,00	4.282.900,00	13.098.339,11
Função: 15 - Urbanismo	0,00	1.791.439,11	3.199.000,00	3.799.000,00	4.274.900,00	13.064.339,11
Subfunção: 451 - Infra-Estrutura Urbana	0,00	20.000,00	148.000,00	248.000,00	223.900,00	639.900,00
Programa: 410 - GESTÃO DAS ATIVIDADES DA SECRETARIA MUNICIPAL DE INFRAESTR	0,00	20.000,00	148.000,00	248.000,00	223.900,00	639.900,00
Ação: 1.160 - CONSTRUÇÃO, AMPLIAÇÃO, RESTAURAÇÃO E ELABORAÇÃO DE	0,00	10.000,00	140.000,00	240.000,00	215.900,00	605.900,00
390 - 4.4.90.51.00	0,00	10.000,00	140.000,00	240.000,00	215.900,00	605.900,00
1000 - MSC - 1.501.0000 Recursos Próprios	0,00	10.000,00	70.000,00	70.000,00	45.900,00	195.900,00
5001 - MSC - 1.701.0000 Outras Transferências de Convênios ou Repasses dos Estados	0,00	0,00	70.000,00	70.000,00	70.000,00	210.000,00



PORTAL DA TRANSPARENCIA
<http://oioudi-it-solucoes.inf.br/transparenciaMunicipal/download/51-20250929104416.pdf>
 assinado por: idUser 239



DEMONSTRATIVO DE COMPATIBILIDADE PPA E LOA

PPA 2022 - 2025 - Valores em R\$

	Valor global	2022	2023	2024	2025	Total
5003 - MSC - 1.700.3110 Recursos de Emendas Parlamentares Individuais	0,00	0,00	0,00	100.000,00	100.000,00	200.000,00
1.908 - AQUISIÇÃO DE CONTAINERS E CAÇAMBAS ESTACIONÁRIAS PARA	0,00	10.000,00	8.000,00	8.000,00	8.000,00	34.000,00
401 - 4.4.90.52.00	0,00	10.000,00	8.000,00	8.000,00	8.000,00	34.000,00
1000 - MSC - 1.501.0000 Recursos Próprios	0,00	10.000,00	8.000,00	8.000,00	8.000,00	34.000,00
Subfunção: 452 - Serviços Urbanos	0,00	1.771.439,11	3.051.000,00	3.551.000,00	4.051.000,00	12.424.439,11
Programa: 410 - GESTÃO DAS ATIVIDADES DA SECRETARIA MUNICIPAL DE INFRAESTR	0,00	1.771.439,11	3.051.000,00	3.551.000,00	4.051.000,00	12.424.439,11
Ação: 2.151 - MANUTENÇÃO DOS SERVIÇOS DE LIMPEZA PÚBLICA E/OU LIXO	0,00	1.753.439,11	3.036.000,00	3.536.000,00	4.036.000,00	12.361.439,11
409 - 3.3.90.30.00	0,00	5.000,00	4.000,00	4.000,00	4.000,00	17.000,00
1000 - MSC - 1.501.0000 Recursos Próprios	0,00	5.000,00	4.000,00	4.000,00	4.000,00	17.000,00
410 - 3.3.90.34.00	0,00	5.000,00	4.000,00	4.000,00	4.000,00	17.000,00
1000 - MSC - 1.501.0000 Recursos Próprios	0,00	5.000,00	4.000,00	4.000,00	4.000,00	17.000,00
412 - 3.3.90.36.00	0,00	5.000,00	4.000,00	4.000,00	4.000,00	17.000,00
1000 - MSC - 1.501.0000 Recursos Próprios	0,00	5.000,00	4.000,00	4.000,00	4.000,00	17.000,00
413 - 3.3.90.37.00	0,00	5.000,00	4.000,00	4.000,00	4.000,00	17.000,00
1000 - MSC - 1.501.0000 Recursos Próprios	0,00	5.000,00	4.000,00	4.000,00	4.000,00	17.000,00
415 - 3.3.90.39.00	0,00	1.706.439,11	3.000.000,00	3.500.000,00	4.000.000,00	12.206.439,11
1000 - MSC - 1.501.0000 Recursos Próprios	0,00	1.706.439,11	3.000.000,00	3.500.000,00	4.000.000,00	12.206.439,11
416 - 3.3.90.47.00	0,00	27.000,00	20.000,00	20.000,00	20.000,00	87.000,00
1000 - MSC - 1.501.0000 Recursos Próprios	0,00	27.000,00	20.000,00	20.000,00	20.000,00	87.000,00
Ação: 2.152 - MANUTENÇÃO DOS CEMITÉRIOS	0,00	18.000,00	15.000,00	15.000,00	15.000,00	63.000,00
418 - 3.3.90.30.00	0,00	7.000,00	5.000,00	5.000,00	5.000,00	22.000,00
1000 - MSC - 1.501.0000 Recursos Próprios	0,00	7.000,00	5.000,00	5.000,00	5.000,00	22.000,00
419 - 3.3.90.36.00	0,00	5.000,00	4.000,00	4.000,00	4.000,00	17.000,00
1000 - MSC - 1.501.0000 Recursos Próprios	0,00	5.000,00	4.000,00	4.000,00	4.000,00	17.000,00
420 - 3.3.90.39.00	0,00	5.000,00	5.000,00	5.000,00	5.000,00	20.000,00
1000 - MSC - 1.501.0000 Recursos Próprios	0,00	5.000,00	5.000,00	5.000,00	5.000,00	20.000,00
421 - 3.3.90.47.00	0,00	1.000,00	1.000,00	1.000,00	1.000,00	4.000,00
1000 - MSC - 1.501.0000 Recursos Próprios	0,00	1.000,00	1.000,00	1.000,00	1.000,00	4.000,00
Função: 18 - Gestão Ambiental	0,00	10.000,00	8.000,00	8.000,00	8.000,00	34.000,00
Subfunção: 541 - Preservação e Conservação Ambiental	0,00	10.000,00	8.000,00	8.000,00	8.000,00	34.000,00
Programa: 410 - GESTÃO DAS ATIVIDADES DA SECRETARIA MUNICIPAL DE INFRAESTR	0,00	10.000,00	8.000,00	8.000,00	8.000,00	34.000,00
Ação: 1.911 - CONSTRUÇÃO DE USINA DE RECICLAGEM DE LIXO EM BOM	0,00	10.000,00	8.000,00	8.000,00	8.000,00	34.000,00
403 - 4.4.90.51.00	0,00	5.000,00	4.000,00	4.000,00	4.000,00	17.000,00
1000 - MSC - 1.501.0000 Recursos Próprios	0,00	5.000,00	4.000,00	4.000,00	4.000,00	17.000,00
405 - 4.4.90.61.00	0,00	5.000,00	4.000,00	4.000,00	4.000,00	17.000,00
1000 - MSC - 1.501.0000 Recursos Próprios	0,00	5.000,00	4.000,00	4.000,00	4.000,00	17.000,00
Unidade orçamentária: 12003 - DIRETORIA DE OBRAS, PLANEJAMENTO E PR	0,00	987.100,00	1.979.000,00	2.589.000,00	1.919.000,00	7.474.100,00



O Portal DA TRANSPARENCIA
 Programa: 410 - GESTÃO DAS ATIVIDADES DA SECRETARIA MUNICIPAL DE INFRAESTR
 Ação: 1.911 - CONSTRUÇÃO DE USINA DE RECICLAGEM DE LIXO EM BOM
 Assinado por: idUser 239
<http://fontedit-solucoes.inf.br/transparenciaMunicipal/download/51-20250329104416.pdf>



DEMONSTRATIVO DE COMPATIBILIDADE PPA E LOA

PPA 2022 - 2025 - Valores em R\$

	Valor global	2022	2023	2024	2025	Total
Função: 10 - Saúde	0,00	10.000,00	50.000,00	50.000,00	0,00	110.000,00
Subfunção: 302 - Assistência Hospitalar e Ambulatorial	0,00	10.000,00	50.000,00	50.000,00	0,00	110.000,00
Programa: 1501 - INFRAESTRUTURA MUNICIPAL DO FEM	0,00	10.000,00	50.000,00	50.000,00	0,00	110.000,00
Ação: 1.899 - CONSTRUÇÃO, REFORMA E/OU AMPLIAÇÃO DO PRÉDIO DO	0,00	10.000,00	50.000,00	50.000,00	0,00	110.000,00
456 - 4.4.90.51.00	0,00	10.000,00	50.000,00	50.000,00	0,00	110.000,00
1000 - MSC - 1.701.0000 FEM Estado	0,00	10.000,00	50.000,00	50.000,00	0,00	110.000,00
Função: 15 - Urbanismo	0,00	728.300,00	1.727.000,00	2.237.000,00	1.617.000,00	6.309.300,00
Subfunção: 451 - Infra-Estrutura Urbana	0,00	718.300,00	1.717.000,00	2.227.000,00	1.607.000,00	6.269.300,00
Programa: 410 - GESTÃO DAS ATIVIDADES DA SECRETARIA MUNICIPAL DE INFRAESTR	0,00	658.300,00	887.000,00	1.577.000,00	1.277.000,00	4.399.300,00
Ação: 1.148 - CONSTRUÇÃO, AMPLIAÇÃO, DESAPROPRIAÇÃO E RESTAURAÇÃO DO	0,00	541.000,00	690.000,00	540.000,00	340.000,00	2.111.000,00
432 - 4.4.90.61.00	0,00	5.000,00	5.000,00	5.000,00	5.000,00	20.000,00
1000 - MSC - 1.501.0000 Recursos Próprios	0,00	5.000,00	5.000,00	5.000,00	5.000,00	20.000,00
434 - 4.4.90.51.00	0,00	536.000,00	685.000,00	535.000,00	335.000,00	2.091.000,00
1000 - MSC - 1.501.0000 Recursos Próprios	0,00	45.000,00	35.000,00	35.000,00	35.000,00	150.000,00
5000 - MSC - 1.700.0000 Recursos de Convênios do Governo Federal	0,00	491.000,00	650.000,00	500.000,00	300.000,00	1.941.000,00
Ação: 1.156 - AQUISIÇÃO DE EQUIPAMENTOS DIVERSOS PARA A DIRETORIA DE	0,00	20.000,00	18.000,00	18.000,00	18.000,00	74.000,00
438 - 4.4.90.52.00	0,00	20.000,00	18.000,00	18.000,00	18.000,00	74.000,00
1000 - MSC - 1.501.0000 Recursos Próprios	0,00	10.000,00	8.000,00	8.000,00	8.000,00	34.000,00
5000 - MSC - 1.700.0000 Recursos de Convênios do Governo Federal	0,00	10.000,00	10.000,00	10.000,00	10.000,00	40.000,00
Ação: 2.706 - MANUTENÇÃO DO PÁTIO DE EVENTOS	0,00	16.000,00	16.000,00	16.000,00	16.000,00	64.000,00
663 - 3.3.90.30.00	0,00	5.000,00	5.000,00	5.000,00	5.000,00	20.000,00
1000 - MSC - 1.501.0000 Recursos Próprios	0,00	5.000,00	5.000,00	5.000,00	5.000,00	20.000,00
664 - 3.3.90.36.00	0,00	5.000,00	5.000,00	5.000,00	5.000,00	20.000,00
1000 - MSC - 1.501.0000 Recursos Próprios	0,00	5.000,00	5.000,00	5.000,00	5.000,00	20.000,00
668 - 3.3.90.39.00	0,00	5.000,00	5.000,00	5.000,00	5.000,00	20.000,00
1000 - MSC - 1.501.0000 Recursos Próprios	0,00	5.000,00	5.000,00	5.000,00	5.000,00	20.000,00
670 - 3.3.90.47.00	0,00	1.000,00	1.000,00	1.000,00	1.000,00	4.000,00
1000 - MSC - 1.501.0000 Recursos Próprios	0,00	1.000,00	1.000,00	1.000,00	1.000,00	4.000,00
Ação: 1.920 - REFORMA, AMPLIAÇÃO E AQUISIÇÃO DE EQUIPAMENTOS DIVERSOS	0,00	45.000,00	43.000,00	43.000,00	43.000,00	174.000,00
650 - 4.4.90.51.00	0,00	25.000,00	23.000,00	23.000,00	23.000,00	94.000,00
1000 - MSC - 1.501.0000 Recursos Próprios	0,00	5.000,00	5.000,00	5.000,00	5.000,00	20.000,00
5000 - MSC - 1.700.0000 Recursos de Convênios do Governo Federal	0,00	20.000,00	18.000,00	18.000,00	18.000,00	74.000,00
651 - 4.4.90.52.00	0,00	20.000,00	20.000,00	20.000,00	20.000,00	80.000,00
1000 - MSC - 1.501.0000 Recursos Próprios	0,00	5.000,00	5.000,00	5.000,00	5.000,00	20.000,00
5000 - MSC - 1.700.0000 Recursos de Convênios do Governo Federal	0,00	15.000,00	15.000,00	15.000,00	15.000,00	60.000,00
Ação: 1.921 - PAVIMENTAÇÃO ASFALTICA E/OU DE PARALELEPIPEDO DAS RUAS E	0,00	36.300,00	120.000,00	960.000,00	860.000,00	1.976.300,00
653 - 4.4.90.51.00	0,00	36.300,00	120.000,00	960.000,00	860.000,00	1.976.300,00



PORTAL DA TRANSPARENCIA
 http://transparencia.mpbomconselho.pe.gov.br/licitacoes/inf.br/transparencia/municipal/download/51-20250329104416.pdf
 assinado por: idUser 239



DEMONSTRATIVO DE COMPATIBILIDADE PPA E LOA

PPA 2022 - 2025 - Valores em R\$

	Valor global	2022	2023	2024	2025	Total
1000 - MSC - 1.501.0000 Recursos Próprios	0,00	5.000,00	5.000,00	10.000,00	10.000,00	30.000,00
5000 - MSC - 1.700.0000 Recursos de Convênios do Governo Federal	0,00	21.300,00	15.000,00	600.000,00	500.000,00	1.136.300,00
5001 - MSC - 1.701.0000 Outras Transferências de Convênios ou Repasses dos Estados	0,00	0,00	0,00	250.000,00	100.000,00	350.000,00
5002 - MSC - 1.701.0000 FEM Estado	0,00	10.000,00	100.000,00	100.000,00	250.000,00	460.000,00
Programa: 1502 - INFRAESTRUTURA MUNICIPAL	0,00	60.000,00	830.000,00	650.000,00	330.000,00	1.870.000,00
Ação: 1.918 - REVITALIZAÇÃO E URBANIZAÇÃO DOS ACESSOS DA CIDADE, DAS	0,00	60.000,00	830.000,00	650.000,00	330.000,00	1.870.000,00
459 - 4.4.90.51.00	0,00	60.000,00	830.000,00	650.000,00	330.000,00	1.870.000,00
1000 - MSC - 1.501.0000 Recursos Próprios	0,00	15.000,00	300.000,00	120.000,00	150.000,00	585.000,00
5000 - MSC - 1.700.0000 Recursos de Convênios do Governo Federal	0,00	45.000,00	30.000,00	30.000,00	30.000,00	135.000,00
5003 - MSC - 1.700.3110 Recursos de Emendas Parlamentares Individuais	0,00	0,00	500.000,00	500.000,00	150.000,00	1.150.000,00
Função: 845 - Outras Transferências	0,00	10.000,00	10.000,00	10.000,00	10.000,00	40.000,00
Programa: 410 - GESTÃO DAS ATIVIDADES DA SECRETARIA MUNICIPAL DE INFRAESTR	0,00	10.000,00	10.000,00	10.000,00	10.000,00	40.000,00
Ação: 2.104 - CONSÓRCIOS COM OUTROS MUNICÍPIOS	0,00	10.000,00	10.000,00	10.000,00	10.000,00	40.000,00
656 - 3.3.90.36.00	0,00	5.000,00	5.000,00	5.000,00	5.000,00	20.000,00
1000 - MSC - 1.501.0000 Recursos Próprios	0,00	5.000,00	5.000,00	5.000,00	5.000,00	20.000,00
657 - 3.3.90.39.00	0,00	5.000,00	5.000,00	5.000,00	5.000,00	20.000,00
1000 - MSC - 1.501.0000 Recursos Próprios	0,00	5.000,00	5.000,00	5.000,00	5.000,00	20.000,00
Função: 16 - Habitação	0,00	50.000,00	40.000,00	40.000,00	40.000,00	170.000,00
Subfunção: 482 - Habitação Urbana	0,00	50.000,00	40.000,00	40.000,00	40.000,00	170.000,00
Programa: 410 - GESTÃO DAS ATIVIDADES DA SECRETARIA MUNICIPAL DE INFRAESTR	0,00	50.000,00	40.000,00	40.000,00	40.000,00	170.000,00
Ação: 1.162 - CONSTRUÇÃO E RESTAURAÇÃO DE CASAS POPULARES	0,00	10.000,00	10.000,00	10.000,00	10.000,00	40.000,00
704 - 4.4.90.51.00	0,00	5.000,00	5.000,00	5.000,00	5.000,00	20.000,00
1000 - MSC - 1.501.0000 Recursos Próprios	0,00	5.000,00	5.000,00	5.000,00	5.000,00	20.000,00
708 - 4.4.90.61.00	0,00	5.000,00	5.000,00	5.000,00	5.000,00	20.000,00
1000 - MSC - 1.501.0000 Recursos Próprios	0,00	5.000,00	5.000,00	5.000,00	5.000,00	20.000,00
Ação: 2.203 - DISTRIBUIÇÃO DE KITS DE MATERIAL DE CONSTRUÇÃO A	0,00	40.000,00	30.000,00	30.000,00	30.000,00	130.000,00
723 - 3.3.90.32.00	0,00	40.000,00	30.000,00	30.000,00	30.000,00	130.000,00
1000 - MSC - 1.501.0000 Recursos Próprios	0,00	40.000,00	30.000,00	30.000,00	30.000,00	130.000,00
Função: 18 - Gestão Ambiental	0,00	83.800,00	73.000,00	73.000,00	73.000,00	302.800,00
Subfunção: 541 - Preservação e Conservação Ambiental	0,00	83.800,00	73.000,00	73.000,00	73.000,00	302.800,00
Programa: 410 - GESTÃO DAS ATIVIDADES DA SECRETARIA MUNICIPAL DE INFRAESTR	0,00	83.800,00	73.000,00	73.000,00	73.000,00	302.800,00
Ação: 1.174 - CONSTRUÇÃO DE SEMEITEIRA MUNICIPAL	0,00	5.000,00	5.000,00	5.000,00	5.000,00	20.000,00
397 - 4.4.90.51.00	0,00	5.000,00	5.000,00	5.000,00	5.000,00	20.000,00
1000 - MSC - 1.501.0000 Recursos Próprios	0,00	5.000,00	5.000,00	5.000,00	5.000,00	20.000,00
Ação: 2.427 - MANUTENÇÃO DO ATERRO SANITÁRIO	0,00	25.000,00	23.000,00	23.000,00	23.000,00	94.000,00
658 - 3.3.90.30.00	0,00	4.000,00	4.000,00	4.000,00	4.000,00	16.000,00
1000 - MSC - 1.501.0000 Recursos Próprios	0,00	4.000,00	4.000,00	4.000,00	4.000,00	16.000,00



assinado por: idUser 239
 https://cloud.it-solucoes.com.br/transparencia/Municipal/6wmtad/51-20250329/14416.pdf



DEMONSTRATIVO DE COMPATIBILIDADE PPA E LOA

PPA 2022 - 2025 - Valores em R\$

	Valor global	2022	2023	2024	2025	Total
659 - 3.3.90.35.00	0,00	5.000,00	5.000,00	5.000,00	5.000,00	20.000,00
1000 - MSC - 1.501.0000 Recursos Próprios	0,00	5.000,00	5.000,00	5.000,00	5.000,00	20.000,00
660 - 3.3.90.36.00	0,00	5.000,00	5.000,00	5.000,00	5.000,00	20.000,00
1000 - MSC - 1.501.0000 Recursos Próprios	0,00	5.000,00	5.000,00	5.000,00	5.000,00	20.000,00
661 - 3.3.90.39.00	0,00	10.000,00	8.000,00	8.000,00	8.000,00	34.000,00
1000 - MSC - 1.501.0000 Recursos Próprios	0,00	10.000,00	8.000,00	8.000,00	8.000,00	34.000,00
662 - 3.3.90.47.00	0,00	1.000,00	1.000,00	1.000,00	1.000,00	4.000,00
1000 - MSC - 1.501.0000 Recursos Próprios	0,00	1.000,00	1.000,00	1.000,00	1.000,00	4.000,00
1.910 - OBRAS DE INFRAESTRUTURA E MELHORIAS AMBIENTAIS	0,00	5.000,00	5.000,00	5.000,00	5.000,00	20.000,00
457 - 4.4.90.51.00	0,00	5.000,00	5.000,00	5.000,00	5.000,00	20.000,00
1000 - MSC - 1.501.0000 Recursos Próprios	0,00	5.000,00	5.000,00	5.000,00	5.000,00	20.000,00
1.922 - CONSTRUÇÃO DE ATERRO SANITÁRIO	0,00	48.800,00	40.000,00	40.000,00	40.000,00	168.800,00
654 - 4.4.90.51.00	0,00	43.800,00	35.000,00	35.000,00	35.000,00	148.800,00
1000 - MSC - 1.501.0000 Recursos Próprios	0,00	5.000,00	5.000,00	5.000,00	5.000,00	20.000,00
5000 - MSC - 1.700.0000 Recursos de Convênios do Governo Federal	0,00	38.800,00	30.000,00	30.000,00	30.000,00	128.800,00
655 - 4.4.90.61.00	0,00	5.000,00	5.000,00	5.000,00	5.000,00	20.000,00
1000 - MSC - 1.501.0000 Recursos Próprios	0,00	5.000,00	5.000,00	5.000,00	5.000,00	20.000,00
Função: 20 - Agricultura	0,00	60.000,00	44.000,00	44.000,00	44.000,00	192.000,00
Subfunção: 605 - Abastecimento	0,00	60.000,00	44.000,00	44.000,00	44.000,00	192.000,00
Programa: 410 - GESTÃO DAS ATIVIDADES DA SECRETARIA MUNICIPAL DE INFRAESTR	0,00	60.000,00	44.000,00	44.000,00	44.000,00	192.000,00
Ação: 1.167 - CONSTRUÇÃO,AMPLIAÇÃO E RESTAURAÇÃO DE MERCADOS,	0,00	60.000,00	44.000,00	44.000,00	44.000,00	192.000,00
441 - 4.4.90.51.00	0,00	60.000,00	44.000,00	44.000,00	44.000,00	192.000,00
1000 - MSC - 1.501.0000 Recursos Próprios	0,00	5.000,00	4.000,00	4.000,00	4.000,00	17.000,00
5000 - MSC - 1.700.0000 Recursos de Convênios do Governo Federal	0,00	55.000,00	40.000,00	40.000,00	40.000,00	175.000,00
Função: 25 - Energia	0,00	0,00	0,00	100.000,00	100.000,00	200.000,00
Subfunção: 751 - Conservação de Energia	0,00	0,00	0,00	100.000,00	100.000,00	200.000,00
Programa: 410 - GESTÃO DAS ATIVIDADES DA SECRETARIA MUNICIPAL DE INFRAESTR	0,00	0,00	0,00	100.000,00	100.000,00	200.000,00
Ação: 1.945 - IMPLANTAÇÃO DE USINA DE SISTEMA SOLAR	0,00	0,00	0,00	100.000,00	100.000,00	200.000,00
1792 - 4.4.90.51.00	0,00	0,00	0,00	50.000,00	50.000,00	100.000,00
5003 - MSC - 1.700.3110 Recursos de Emendas Parlamentares Individuais	0,00	0,00	0,00	50.000,00	50.000,00	100.000,00
1793 - 4.4.90.52.00	0,00	0,00	0,00	50.000,00	50.000,00	100.000,00
5003 - MSC - 1.700.3110 Recursos de Emendas Parlamentares Individuais	0,00	0,00	0,00	50.000,00	50.000,00	100.000,00
Função: 27 - Desporto e Lazer	0,00	55.000,00	45.000,00	45.000,00	45.000,00	190.000,00
Subfunção: 812 - Desporto Comunitário	0,00	55.000,00	45.000,00	45.000,00	45.000,00	190.000,00
Programa: 410 - GESTÃO DAS ATIVIDADES DA SECRETARIA MUNICIPAL DE INFRAESTR	0,00	55.000,00	45.000,00	45.000,00	45.000,00	190.000,00
Ação: 1.169 - CONSTRUÇÃO, AMPLIAÇÃO E RESTAURAÇÃO DE ESPAÇOS	0,00	55.000,00	45.000,00	45.000,00	45.000,00	190.000,00
676 - 4.4.90.51.00	0,00	55.000,00	45.000,00	45.000,00	45.000,00	190.000,00



PORTAL DA TRANSPARÊNCIA
 http://ouvidi.solucoes.inf.br/transparenciaMunicipal/66m/0441650df
 assinado por: idUser 239



DEMONSTRATIVO DE COMPATIBILIDADE PPA E LOA

PPA 2022 - 2025 - Valores em R\$

	Valor global	2022	2023	2024	2025	Total
1000 - MSC - 1.501.0000 Recursos Próprios	0,00	5.000,00	5.000,00	5.000,00	5.000,00	20.000,00
5000 - MSC - 1.700.0000 Recursos de Convênios do Governo Federal	0,00	50.000,00	40.000,00	40.000,00	40.000,00	170.000,00
Unidade orçamentária: 12004 - DIRETORIA DE ESTRADAS E RODAGENS	0,00	543.000,00	1.262.481,58	1.998.000,00	1.258.000,00	5.061.481,58
Função: 15 - Urbanismo	0,00	160.000,00	594.481,58	1.510.000,00	870.000,00	3.134.481,58
Subfunção: 451 - Infra-Estrutura Urbana	0,00	160.000,00	594.481,58	1.510.000,00	870.000,00	3.134.481,58
Programa: 410 - GESTÃO DAS ATIVIDADES DA SECRETARIA MUNICIPAL DE INFRAESTR	0,00	160.000,00	594.481,58	1.510.000,00	870.000,00	3.134.481,58
Ação: 1.149 - CONSTRUÇÃO, AMPLIAÇÃO E/OU RECUPERAÇÃO DE	0,00	160.000,00	594.481,58	0,00	0,00	754.481,58
672 - 4.4.90.51.00	0,00	160.000,00	594.481,58	0,00	0,00	754.481,58
1000 - MSC - 1.501.0000 Recursos Próprios	0,00	10.000,00	357.481,58	0,00	0,00	367.481,58
5000 - MSC - 1.700.0000 Recursos de Convênios do Governo Federal	0,00	150.000,00	50.000,00	0,00	0,00	200.000,00
5003 - MSC - 1.700.3110 Recursos de Emendas Parlamentares Individuais	0,00	0,00	187.000,00	0,00	0,00	187.000,00
Ação: 1.934 - CONSTRUÇÃO, AMPLIAÇÃO E/OU RESTAURAÇÃO DE PONTES,	0,00	0,00	0,00	350.000,00	300.000,00	650.000,00
1780 - 4.4.90.51.00	0,00	0,00	0,00	350.000,00	300.000,00	650.000,00
1000 - MSC - 1.501.0000 Recursos Próprios	0,00	0,00	0,00	50.000,00	50.000,00	100.000,00
5000 - MSC - 1.700.0000 Recursos de Convênios do Governo Federal	0,00	0,00	0,00	200.000,00	200.000,00	400.000,00
5003 - MSC - 1.700.3110 Recursos de Emendas Parlamentares Individuais	0,00	0,00	0,00	100.000,00	50.000,00	150.000,00
Ação: 1.940 - PAVIMENTAÇÃO E/OU RECUPERAÇÃO ASFALTICA OU DE	0,00	0,00	0,00	1.160.000,00	570.000,00	1.730.000,00
1788 - 4.4.90.51.00	0,00	0,00	0,00	1.160.000,00	570.000,00	1.730.000,00
1000 - MSC - 1.501.0000 Recursos Próprios	0,00	0,00	0,00	260.000,00	300.000,00	560.000,00
5003 - MSC - 1.700.3110 Recursos de Emendas Parlamentares Individuais	0,00	0,00	0,00	900.000,00	270.000,00	1.170.000,00
Função: 26 - Transporte	0,00	383.000,00	668.000,00	488.000,00	388.000,00	1.927.000,00
Subfunção: 451 - Infra-Estrutura Urbana	0,00	383.000,00	668.000,00	488.000,00	388.000,00	1.927.000,00
Programa: 410 - GESTÃO DAS ATIVIDADES DA SECRETARIA MUNICIPAL DE INFRAESTR	0,00	383.000,00	668.000,00	488.000,00	388.000,00	1.927.000,00
Ação: 2.169 - MANUTENÇÃO DE ESTRADAS E VIAS MUNICIPAIS	0,00	383.000,00	668.000,00	488.000,00	388.000,00	1.927.000,00
684 - 3.3.90.30.00	0,00	37.000,00	30.000,00	50.000,00	50.000,00	167.000,00
1000 - MSC - 1.501.0000 Recursos Próprios	0,00	37.000,00	30.000,00	50.000,00	50.000,00	167.000,00
685 - 3.3.90.36.00	0,00	35.000,00	30.000,00	30.000,00	30.000,00	125.000,00
1000 - MSC - 1.501.0000 Recursos Próprios	0,00	35.000,00	30.000,00	30.000,00	30.000,00	125.000,00
687 - 3.3.90.39.00	0,00	301.000,00	600.000,00	400.000,00	300.000,00	1.601.000,00
1000 - MSC - 1.501.0000 Recursos Próprios	0,00	301.000,00	600.000,00	400.000,00	300.000,00	1.601.000,00
691 - 3.3.90.47.00	0,00	10.000,00	8.000,00	8.000,00	8.000,00	34.000,00
1000 - MSC - 1.501.0000 Recursos Próprios	0,00	10.000,00	8.000,00	8.000,00	8.000,00	34.000,00
Unidade orçamentária: 12005 - DIRETORIAS DE SANEAMENTO BÁSICO E ILU	0,00	754.000,00	784.000,00	1.604.000,00	1.654.000,00	4.796.000,00
Função: 15 - Urbanismo	0,00	66.000,00	206.000,00	286.000,00	576.000,00	1.134.000,00
Subfunção: 452 - Serviços Urbanos	0,00	66.000,00	206.000,00	286.000,00	576.000,00	1.134.000,00
Programa: 410 - GESTÃO DAS ATIVIDADES DA SECRETARIA MUNICIPAL DE INFRAESTR	0,00	66.000,00	206.000,00	286.000,00	576.000,00	1.134.000,00
Ação: 2.153 - MANUTENÇÃO DA ILUMINAÇÃO PUBLICA	0,00	66.000,00	206.000,00	286.000,00	576.000,00	1.134.000,00



Assinado por: idUser 239
 OBRIGADO DA TRANSPARENCIA
<http://auditor-solucoes.inf.br/transparencia/municipal/download/2025/03/29/104416.pdf>



DEMONSTRATIVO DE COMPATIBILIDADE PPA E LOA

PPA 2022 - 2025 - Valores em R\$

	Valor global	2022	2023	2024	2025	Total
423 - 3.3.90.30.00	0,00	15.000,00	10.000,00	10.000,00	10.000,00	45.000,00
1000 - MSC - 1.501.0000 Recursos Próprios	0,00	15.000,00	10.000,00	10.000,00	10.000,00	45.000,00
424 - 3.3.90.36.00	0,00	10.000,00	10.000,00	10.000,00	10.000,00	40.000,00
1000 - MSC - 1.501.0000 Recursos Próprios	0,00	10.000,00	10.000,00	10.000,00	10.000,00	40.000,00
427 - 3.3.90.39.00	0,00	35.000,00	180.000,00	260.000,00	550.000,00	1.025.000,00
1000 - MSC - 1.501.0000 Recursos Próprios	0,00	35.000,00	180.000,00	260.000,00	550.000,00	1.025.000,00
429 - 3.3.90.47.00	0,00	5.000,00	5.000,00	5.000,00	5.000,00	20.000,00
1000 - MSC - 1.501.0000 Recursos Próprios	0,00	5.000,00	5.000,00	5.000,00	5.000,00	20.000,00
1616 - 3.3.90.40.00	0,00	1.000,00	1.000,00	1.000,00	1.000,00	4.000,00
1000 - MSC - 1.501.0000 Recursos Próprios	0,00	1.000,00	1.000,00	1.000,00	1.000,00	4.000,00
Função: 17 - Saneamento	0,00	678.000,00	568.000,00	1.308.000,00	993.000,00	3.547.000,00
Subfunção: 512 - Saneamento Básico Urbano	0,00	315.000,00	165.000,00	165.000,00	115.000,00	760.000,00
Programa: 410 - GESTÃO DAS ATIVIDADES DA SECRETARIA MUNICIPAL DE INFRAESTR	0,00	315.000,00	165.000,00	165.000,00	115.000,00	760.000,00
Ação: 1.163 - CONSTRUÇÃO DE MELHORIAS SANITÁRIAS	0,00	315.000,00	165.000,00	165.000,00	115.000,00	760.000,00
713 - 4.4.90.51.00	0,00	315.000,00	165.000,00	165.000,00	115.000,00	760.000,00
1000 - MSC - 1.501.0000 Recursos Próprios	0,00	15.000,00	15.000,00	15.000,00	15.000,00	60.000,00
5000 - MSC - 1.700.0000 Recursos de Convênios do Governo Federal	0,00	300.000,00	150.000,00	150.000,00	100.000,00	700.000,00
Subfunção: 544 - Recursos Hídricos	0,00	363.000,00	403.000,00	1.143.000,00	878.000,00	2.787.000,00
Programa: 410 - GESTÃO DAS ATIVIDADES DA SECRETARIA MUNICIPAL DE INFRAESTR	0,00	363.000,00	403.000,00	1.143.000,00	878.000,00	2.787.000,00
Ação: 1.165 - AMPLIAÇÃO E RESTAURAÇÃO DO SISTEMA DE ABASTECIMENTO DE	0,00	80.000,00	55.000,00	660.000,00	400.000,00	1.195.000,00
716 - 4.4.90.51.00	0,00	80.000,00	55.000,00	660.000,00	400.000,00	1.195.000,00
1000 - MSC - 1.501.0000 Recursos Próprios	0,00	5.000,00	5.000,00	100.000,00	100.000,00	210.000,00
5000 - MSC - 1.700.0000 Recursos de Convênios do Governo Federal	0,00	75.000,00	50.000,00	210.000,00	150.000,00	485.000,00
5001 - MSC - 1.701.0000 Outras Transferências de Convênios ou Repasses dos Estados	0,00	0,00	0,00	50.000,00	50.000,00	100.000,00
5003 - MSC - 1.700.3110 Recursos de Emendas Parlamentares Individuais	0,00	0,00	0,00	300.000,00	100.000,00	400.000,00
Ação: 2.195 - MANUTENÇÃO DO ABASTECIMENTO DE ÁGUA	0,00	228.000,00	308.000,00	433.000,00	353.000,00	1.322.000,00
719 - 3.3.90.30.00	0,00	34.000,00	35.000,00	60.000,00	100.000,00	229.000,00
1000 - MSC - 1.501.0000 Recursos Próprios	0,00	34.000,00	35.000,00	60.000,00	100.000,00	229.000,00
720 - 3.3.90.36.00	0,00	17.000,00	19.000,00	19.000,00	19.000,00	74.000,00
1000 - MSC - 1.501.0000 Recursos Próprios	0,00	17.000,00	19.000,00	19.000,00	19.000,00	74.000,00
721 - 3.3.90.39.00	0,00	173.000,00	250.000,00	350.000,00	230.000,00	1.003.000,00
1000 - MSC - 1.501.0000 Recursos Próprios	0,00	173.000,00	250.000,00	350.000,00	230.000,00	1.003.000,00
722 - 3.3.90.47.00	0,00	4.000,00	4.000,00	4.000,00	4.000,00	16.000,00
1000 - MSC - 1.501.0000 Recursos Próprios	0,00	4.000,00	4.000,00	4.000,00	4.000,00	16.000,00
Ação: 1.196 - CONSTRUÇÃO DE BARRAGENS, AÇUDES E BARREIROS NO	0,00	55.000,00	40.000,00	50.000,00	125.000,00	270.000,00
718 - 4.4.90.51.00	0,00	55.000,00	40.000,00	50.000,00	125.000,00	270.000,00
1000 - MSC - 1.501.0000 Recursos Próprios	0,00	5.000,00	5.000,00	5.000,00	5.000,00	20.000,00



PORTAL DA TRANSPARÊNCIA
http://oioudit-solucoes.inf.br/trasparencialmunicipal/51-20250329/04416.pdf
assinado por: idUser 239



DEMONSTRATIVO DE COMPATIBILIDADE PPA E LOA

PPA 2022 - 2025 - Valores em R\$

	Valor global	2022	2023	2024	2025	Total
5000 - MSC - 1.700.0000 Recursos de Convênios do Governo Federal	0,00	50.000,00	35.000,00	45.000,00	45.000,00	175.000,00
5003 - MSC - 1.700.3110 Recursos de Emendas Parlamentares Individuais	0,00	0,00	0,00	0,00	75.000,00	75.000,00
25 - Energia	0,00	10.000,00	10.000,00	10.000,00	85.000,00	115.000,00
752 - Energia Elétrica	0,00	10.000,00	10.000,00	10.000,00	85.000,00	115.000,00
Programa: 410 - GESTÃO DAS ATIVIDADES DA SECRETARIA MUNICIPAL DE INFRAESTR	0,00	10.000,00	10.000,00	10.000,00	85.000,00	115.000,00
Ação: 1.159 - EXPANSÃO DA ILUMINAÇÃO PÚBLICA	0,00	10.000,00	10.000,00	10.000,00	85.000,00	115.000,00
385 - 4.4.90.51.00	0,00	5.000,00	5.000,00	5.000,00	20.000,00	35.000,00
1000 - MSC - 1.501.0000 Recursos Próprios	0,00	5.000,00	5.000,00	5.000,00	5.000,00	20.000,00
5003 - MSC - 1.700.3110 Recursos de Emendas Parlamentares Individuais	0,00	0,00	0,00	0,00	15.000,00	15.000,00
386 - 4.4.90.52.00	0,00	5.000,00	5.000,00	5.000,00	65.000,00	80.000,00
1000 - MSC - 1.501.0000 Recursos Próprios	0,00	5.000,00	5.000,00	5.000,00	5.000,00	20.000,00
5003 - MSC - 1.700.3110 Recursos de Emendas Parlamentares Individuais	0,00	0,00	0,00	0,00	60.000,00	60.000,00
Unidade orçamentária: 13001 - GABINETE DO SECRETÁRIO	0,00	3.657.000,00	4.499.000,00	4.813.000,00	5.818.000,00	18.787.000,00
20 - Agricultura	0,00	3.657.000,00	4.499.000,00	4.813.000,00	5.818.000,00	18.787.000,00
122 - Administração Geral	0,00	3.617.000,00	4.464.000,00	4.778.000,00	5.783.000,00	18.642.000,00
Programa: 411 - GESTÃO DAS ATIVIDADES DA SECRETARIA MUNICIPAL DE AGRICULTU	0,00	3.617.000,00	4.464.000,00	4.778.000,00	5.783.000,00	18.642.000,00
Ação: 2.173 - MANUTENÇÃO DA SECRETARIA DE AGRICULTURA, ABASTECIMENTO	0,00	3.617.000,00	4.464.000,00	4.778.000,00	5.783.000,00	18.642.000,00
357 - 3.1.90.04.00	0,00	520.000,00	700.000,00	650.000,00	650.000,00	2.520.000,00
1000 - MSC - 1.501.0000 Recursos Próprios	0,00	520.000,00	700.000,00	650.000,00	650.000,00	2.520.000,00
359 - 3.1.90.11.00	0,00	316.000,00	550.000,00	600.000,00	600.000,00	2.066.000,00
1000 - MSC - 1.501.0000 Recursos Próprios	0,00	316.000,00	550.000,00	600.000,00	600.000,00	2.066.000,00
360 - 3.1.90.13.00	0,00	130.000,00	185.000,00	185.000,00	130.000,00	630.000,00
1000 - MSC - 1.501.0000 Recursos Próprios	0,00	130.000,00	185.000,00	185.000,00	130.000,00	630.000,00
362 - 3.1.90.94.00	0,00	5.000,00	4.000,00	4.000,00	4.000,00	17.000,00
1000 - MSC - 1.501.0000 Recursos Próprios	0,00	5.000,00	4.000,00	4.000,00	4.000,00	17.000,00
364 - 3.1.90.96.00	0,00	1.000,00	1.000,00	1.000,00	1.000,00	4.000,00
1000 - MSC - 1.501.0000 Recursos Próprios	0,00	1.000,00	1.000,00	1.000,00	1.000,00	4.000,00
366 - 3.1.91.13.00	0,00	92.000,00	120.000,00	120.000,00	180.000,00	512.000,00
1000 - MSC - 1.501.0000 Recursos Próprios	0,00	92.000,00	90.000,00	90.000,00	150.000,00	422.000,00
1006 - MSC/STN - 1.704.0000 Recursos da Cessão Onerosa do Bônus do Pré-Sal	0,00	0,00	30.000,00	30.000,00	30.000,00	90.000,00
368 - 3.3.90.08.00	0,00	5.000,00	4.000,00	4.000,00	4.000,00	17.000,00
1000 - MSC - 1.501.0000 Recursos Próprios	0,00	5.000,00	4.000,00	4.000,00	4.000,00	17.000,00
370 - 3.3.90.14.00	0,00	10.000,00	9.000,00	9.000,00	9.000,00	37.000,00
1000 - MSC - 1.501.0000 Recursos Próprios	0,00	10.000,00	9.000,00	9.000,00	9.000,00	37.000,00
371 - 3.3.90.30.00	0,00	1.033.000,00	1.750.000,00	1.650.000,00	1.850.000,00	6.283.000,00
1000 - MSC - 1.501.0000 Recursos Próprios	0,00	1.033.000,00	1.750.000,00	1.650.000,00	1.800.000,00	6.233.000,00
5003 - MSC - 1.700.3110 Recursos de Emendas Parlamentares Individuais	0,00	0,00	0,00	0,00	50.000,00	50.000,00



ASSINADO POR: idUser 239
URL: /download/51-20250329104416.pdf



DEMONSTRATIVO DE COMPATIBILIDADE PPA E LOA

PPA 2022 - 2025 - Valores em R\$

	Valor global	2022	2023	2024	2025	Total
373 - 3.3.90.33.00	0,00	5.000,00	4.000,00	4.000,00	4.000,00	17.000,00
1000 - MSC - 1.501.0000 Recursos Próprios	0,00	5.000,00	4.000,00	4.000,00	4.000,00	17.000,00
375 - 3.3.90.34.00	0,00	5.000,00	5.000,00	5.000,00	5.000,00	20.000,00
1000 - MSC - 1.501.0000 Recursos Próprios	0,00	5.000,00	5.000,00	5.000,00	5.000,00	20.000,00
377 - 3.3.90.36.00	0,00	126.000,00	206.000,00	220.000,00	320.000,00	872.000,00
1000 - MSC - 1.501.0000 Recursos Próprios	0,00	126.000,00	206.000,00	220.000,00	320.000,00	872.000,00
379 - 3.3.90.37.00	0,00	5.000,00	5.000,00	5.000,00	5.000,00	20.000,00
1000 - MSC - 1.501.0000 Recursos Próprios	0,00	5.000,00	5.000,00	5.000,00	5.000,00	20.000,00
381 - 3.3.90.39.00	0,00	1.338.000,00	900.000,00	1.300.000,00	2.000.000,00	5.538.000,00
1000 - MSC - 1.501.0000 Recursos Próprios	0,00	1.338.000,00	900.000,00	1.300.000,00	1.400.000,00	4.938.000,00
5003 - MSC - 1.700.3110 Recursos de Emendas Parlamentares Individuais	0,00	0,00	0,00	0,00	600.000,00	600.000,00
382 - 3.3.90.47.00	0,00	20.000,00	15.000,00	15.000,00	15.000,00	65.000,00
1000 - MSC - 1.501.0000 Recursos Próprios	0,00	20.000,00	15.000,00	15.000,00	15.000,00	65.000,00
383 - 3.3.90.92.00	0,00	5.000,00	5.000,00	5.000,00	5.000,00	20.000,00
1000 - MSC - 1.501.0000 Recursos Próprios	0,00	5.000,00	5.000,00	5.000,00	5.000,00	20.000,00
1617 - 3.3.90.40.00	0,00	1.000,00	1.000,00	1.000,00	1.000,00	4.000,00
1000 - MSC - 1.501.0000 Recursos Próprios	0,00	1.000,00	1.000,00	1.000,00	1.000,00	4.000,00
Subfunção: 608 - Promoção da Produção Agropecuária	0,00	40.000,00	35.000,00	35.000,00	35.000,00	145.000,00
Programa: 411 - GESTÃO DAS ATIVIDADES DA SECRETARIA MUNICIPAL DE AGRICULTU	0,00	40.000,00	35.000,00	35.000,00	35.000,00	145.000,00
Ação: 1.884 - AQUISIÇÃO DE MÁQUINAS E IMPLEMENTOS AGRÍCOLAS	0,00	40.000,00	35.000,00	35.000,00	35.000,00	145.000,00
354 - 4.4.90.52.00	0,00	40.000,00	35.000,00	35.000,00	35.000,00	145.000,00
5000 - MSC - 1.700.0000 Recursos de Convênios do Governo Federal	0,00	40.000,00	35.000,00	35.000,00	35.000,00	145.000,00
Unidade orçamentária: 13002 - DIRETORIAS DE APOIO AS CADEIAS PRODUT	0,00	1.002.000,00	1.406.000,00	1.606.000,00	1.653.000,00	5.667.000,00
Função: 20 - Agricultura	0,00	157.000,00	138.000,00	138.000,00	235.000,00	668.000,00
Subfunção: 606 - Extensão Rural	0,00	115.000,00	102.000,00	102.000,00	117.000,00	436.000,00
Programa: 411 - GESTÃO DAS ATIVIDADES DA SECRETARIA MUNICIPAL DE AGRICULTU	0,00	115.000,00	102.000,00	102.000,00	117.000,00	436.000,00
Ação: 2.176 - APOIO PARA O DESENVOLVIMENTO AGROPECUÁRIO NO MUNICÍPIO	0,00	115.000,00	102.000,00	102.000,00	117.000,00	436.000,00
394 - 3.3.90.30.00	0,00	5.000,00	5.000,00	5.000,00	5.000,00	20.000,00
1000 - MSC - 1.501.0000 Recursos Próprios	0,00	5.000,00	5.000,00	5.000,00	5.000,00	20.000,00
395 - 3.3.90.32.00	0,00	5.000,00	5.000,00	5.000,00	5.000,00	20.000,00
1000 - MSC - 1.501.0000 Recursos Próprios	0,00	5.000,00	5.000,00	5.000,00	5.000,00	20.000,00
396 - 3.3.90.36.00	0,00	10.000,00	8.000,00	8.000,00	8.000,00	34.000,00
1000 - MSC - 1.501.0000 Recursos Próprios	0,00	10.000,00	8.000,00	8.000,00	8.000,00	34.000,00
398 - 3.3.90.39.00	0,00	84.000,00	75.000,00	75.000,00	90.000,00	324.000,00
1000 - MSC - 1.501.0000 Recursos Próprios	0,00	84.000,00	75.000,00	75.000,00	90.000,00	324.000,00
400 - 3.3.90.47.00	0,00	10.000,00	8.000,00	8.000,00	8.000,00	34.000,00
1000 - MSC - 1.501.0000 Recursos Próprios	0,00	10.000,00	8.000,00	8.000,00	8.000,00	34.000,00



PORTAL DA TRANSPARENCIA
<http://oioudi-it-solucoes.inf.br/transparencia/Municipio/BomConselho/2025/09/16/16.pdf>
 assinado por: idUser 239



DEMONSTRATIVO DE COMPATIBILIDADE PPA E LOA

PPA 2022 - 2025 - Valores em R\$

	Valor global	2022	2023	2024	2025	Total
1618 - 3.3.90.40.00	0,00	1.000,00	1.000,00	1.000,00	1.000,00	4.000,00
1000 - MSC - 1.501.0000 Recursos Próprios	0,00	1.000,00	1.000,00	1.000,00	1.000,00	4.000,00
Ação: 608 - Promoção da Produção Agropecuária	0,00	42.000,00	36.000,00	36.000,00	118.000,00	232.000,00
na: 411 - GESTÃO DAS ATIVIDADES DA SECRETARIA MUNICIPAL DE AGRICULTU	0,00	42.000,00	36.000,00	36.000,00	118.000,00	232.000,00
Ação: 2.174 - REALIZAÇÃO DE FEIRAS DE EXPOSIÇÃO ANIMAIS	0,00	27.000,00	24.000,00	24.000,00	90.000,00	165.000,00
387 - 3.3.90.30.00	0,00	2.000,00	2.000,00	2.000,00	10.000,00	16.000,00
1000 - MSC - 1.501.0000 Recursos Próprios	0,00	2.000,00	2.000,00	2.000,00	10.000,00	16.000,00
388 - 3.3.90.31.00	0,00	8.000,00	7.000,00	7.000,00	30.000,00	52.000,00
1000 - MSC - 1.501.0000 Recursos Próprios	0,00	8.000,00	7.000,00	7.000,00	30.000,00	52.000,00
389 - 3.3.90.36.00	0,00	8.000,00	7.000,00	7.000,00	15.000,00	37.000,00
1000 - MSC - 1.501.0000 Recursos Próprios	0,00	8.000,00	7.000,00	7.000,00	15.000,00	37.000,00
391 - 3.3.90.39.00	0,00	8.000,00	7.000,00	7.000,00	30.000,00	52.000,00
1000 - MSC - 1.501.0000 Recursos Próprios	0,00	8.000,00	7.000,00	7.000,00	30.000,00	52.000,00
392 - 3.3.90.47.00	0,00	1.000,00	1.000,00	1.000,00	5.000,00	8.000,00
1000 - MSC - 1.501.0000 Recursos Próprios	0,00	1.000,00	1.000,00	1.000,00	5.000,00	8.000,00
Ação: 1.912 - CONSTRUÇÃO DE ABRIGOS, SILOS E RESFRIADORES PARA OS	0,00	5.000,00	4.000,00	4.000,00	20.000,00	33.000,00
384 - 4.4.90.52.00	0,00	5.000,00	4.000,00	4.000,00	20.000,00	33.000,00
1000 - MSC - 1.501.0000 Recursos Próprios	0,00	5.000,00	4.000,00	4.000,00	20.000,00	33.000,00
Ação: 2.919 - DISTRIBUIÇÃO DE SEMENTES E MUDAS PARA PEQUENOS	0,00	10.000,00	8.000,00	8.000,00	8.000,00	34.000,00
402 - 3.3.90.32.00	0,00	10.000,00	8.000,00	8.000,00	8.000,00	34.000,00
1000 - MSC - 1.501.0000 Recursos Próprios	0,00	10.000,00	8.000,00	8.000,00	8.000,00	34.000,00
Função: 21 - Organização Agrária	0,00	845.000,00	1.268.000,00	1.468.000,00	1.418.000,00	4.999.000,00
Subfunção: 631 - Reforma Agrária	0,00	845.000,00	1.268.000,00	1.468.000,00	1.418.000,00	4.999.000,00
Programa: 411 - GESTÃO DAS ATIVIDADES DA SECRETARIA MUNICIPAL DE AGRICULTU	0,00	845.000,00	1.268.000,00	1.468.000,00	1.418.000,00	4.999.000,00
Ação: 2.920 - APOIO AO PEQUENO PRODUTOR RURAL ATRAVÉS DE ASSISTÊNCIA	0,00	845.000,00	1.268.000,00	1.468.000,00	1.418.000,00	4.999.000,00
404 - 3.3.90.35.00	0,00	10.000,00	8.000,00	8.000,00	8.000,00	34.000,00
1000 - MSC - 1.501.0000 Recursos Próprios	0,00	10.000,00	8.000,00	8.000,00	8.000,00	34.000,00
406 - 3.3.90.36.00	0,00	10.000,00	8.000,00	8.000,00	8.000,00	34.000,00
1000 - MSC - 1.501.0000 Recursos Próprios	0,00	10.000,00	8.000,00	8.000,00	8.000,00	34.000,00
407 - 3.3.90.39.00	0,00	823.000,00	1.250.000,00	1.450.000,00	1.400.000,00	4.923.000,00
1000 - MSC - 1.501.0000 Recursos Próprios	0,00	823.000,00	1.250.000,00	1.450.000,00	1.400.000,00	4.923.000,00
408 - 3.3.90.47.00	0,00	1.000,00	1.000,00	1.000,00	1.000,00	4.000,00
1000 - MSC - 1.501.0000 Recursos Próprios	0,00	1.000,00	1.000,00	1.000,00	1.000,00	4.000,00
1619 - 3.3.90.40.00	0,00	1.000,00	1.000,00	1.000,00	1.000,00	4.000,00
1000 - MSC - 1.501.0000 Recursos Próprios	0,00	1.000,00	1.000,00	1.000,00	1.000,00	4.000,00
Unidade orçamentária: 13003 - DIRETORIAS DE ADMINISTRAÇÃO RURAL E F	0,00	241.000,00	193.000,00	1.014.000,00	704.000,00	2.152.000,00
Função: 17 - Saneamento	0,00	5.000,00	4.000,00	4.000,00	4.000,00	17.000,00



PORTAL DA TRANSPARENCIA
http://ouvidi-solucoes.inf.br/transparenciaMunicipal/download.php?download=120250329104416.pdf
assinado por: idUser 239



DEMONSTRATIVO DE COMPATIBILIDADE PPA E LOA

PPA 2022 - 2025 - Valores em R\$

	Valor global	2022	2023	2024	2025	Total
Subfunção: 511 - Saneamento Básico Rural	0,00	5.000,00	4.000,00	4.000,00	4.000,00	17.000,00
na: 411 - GESTÃO DAS ATIVIDADES DA SECRETARIA MUNICIPAL DE AGRICULTU	0,00	5.000,00	4.000,00	4.000,00	4.000,00	17.000,00
1.915 - CONSTRUÇÃO DE CISTERNAS E ABERTURA DE POÇOS ARTESIANOS	0,00	5.000,00	4.000,00	4.000,00	4.000,00	17.000,00
422 - 4.4.90.51.00	0,00	5.000,00	4.000,00	4.000,00	4.000,00	17.000,00
1000 - MSC - 1.501.0000 Recursos Próprios	0,00	5.000,00	4.000,00	4.000,00	4.000,00	17.000,00
Função: 18 - Gestão Ambiental	0,00	71.000,00	60.000,00	60.000,00	60.000,00	251.000,00
Subfunção: 542 - Controle Ambiental	0,00	71.000,00	60.000,00	60.000,00	60.000,00	251.000,00
Programa: 1505 - PROGRAMA DE ENFRENTAMENTO DA SECA	0,00	71.000,00	60.000,00	60.000,00	60.000,00	251.000,00
Ação: 1.199 - AQUISIÇÃO DE MÓVEIS, MÁQ. E EQUIPAMENTOS DIVERSOS	0,00	35.000,00	29.000,00	29.000,00	29.000,00	122.000,00
414 - 4.4.90.52.00	0,00	35.000,00	29.000,00	29.000,00	29.000,00	122.000,00
1000 - MSC - 1.501.0000 Recursos Próprios	0,00	5.000,00	4.000,00	4.000,00	4.000,00	17.000,00
5000 - MSC - 1.700.0000 Recursos de Convênios do Governo Federal		30.000,00	25.000,00	25.000,00	25.000,00	105.000,00
Função: 2.201 - ABASTECIMENTO EMERGENCIAL DE ÁGUA P/ POPULAÇÃO DE URBANIZAÇÃO		36.000,00	31.000,00	31.000,00	31.000,00	129.000,00
431 - 3.3.90.36.00		20.000,00	15.000,00	15.000,00	15.000,00	65.000,00
1000 - MSC - 1.501.0000 Recursos Próprios		20.000,00	15.000,00	15.000,00	15.000,00	65.000,00
433 - 3.3.90.39.00		15.000,00	15.000,00	15.000,00	15.000,00	60.000,00
1000 - MSC - 1.501.0000 Recursos Próprios		15.000,00	15.000,00	15.000,00	15.000,00	60.000,00
435 - 3.3.90.47.00		1.000,00	1.000,00	1.000,00	1.000,00	4.000,00
1000 - MSC - 1.501.0000 Recursos Próprios		1.000,00	1.000,00	1.000,00	1.000,00	4.000,00
Função: 20 - Agricultura		165.000,00	129.000,00	950.000,00	640.000,00	1.884.000,00
Subfunção: 122 - Administração Geral		5.000,00	4.000,00	4.000,00	4.000,00	17.000,00
Programa: 411 - GESTÃO DAS ATIVIDADES DA SECRETARIA MUNICIPAL DE AGRICULTURA		5.000,00	4.000,00	4.000,00	4.000,00	17.000,00
Ação: 1.172 - REEQUIPAMENTO DA SECRETARIA DE AGRICULTURA		5.000,00	4.000,00	4.000,00	4.000,00	17.000,00
411 - 4.4.90.52.00		5.000,00	4.000,00	4.000,00	4.000,00	17.000,00
1000 - MSC - 1.501.0000 Recursos Próprios		5.000,00	4.000,00	4.000,00	4.000,00	17.000,00
Subfunção: 244 - Assistência Comunitária		125.000,00	96.000,00	96.000,00	96.000,00	413.000,00
Programa: 411 - GESTÃO DAS ATIVIDADES DA SECRETARIA MUNICIPAL DE AGRICULTURA		125.000,00	96.000,00	96.000,00	96.000,00	413.000,00
Ação: 2.175 - ABASTECIMENTO DE ÁGUA EM CARROS PIPA PARA PESSOAS COM NECESSIDADES ESPECIAIS		125.000,00	96.000,00	96.000,00	96.000,00	413.000,00
425 - 3.3.90.32.00		10.000,00	8.000,00	8.000,00	8.000,00	34.000,00
1000 - MSC - 1.501.0000 Recursos Próprios		10.000,00	8.000,00	8.000,00	8.000,00	34.000,00
426 - 3.3.90.36.00		10.000,00	8.000,00	8.000,00	8.000,00	34.000,00
1000 - MSC - 1.501.0000 Recursos Próprios		10.000,00	8.000,00	8.000,00	8.000,00	34.000,00
428 - 3.3.90.39.00	0,00	100.000,00	75.000,00	75.000,00	75.000,00	325.000,00
1000 - MSC - 1.501.0000 Recursos Próprios	0,00	100.000,00	75.000,00	75.000,00	75.000,00	325.000,00
430 - 3.3.90.47.00	0,00	5.000,00	5.000,00	5.000,00	5.000,00	20.000,00
1000 - MSC - 1.501.0000 Recursos Próprios	0,00	5.000,00	5.000,00	5.000,00	5.000,00	20.000,00
Subfunção: 605 - Abastecimento	0,00	35.000,00	29.000,00	850.000,00	540.000,00	1.454.000,00

assinado por: idUser 239
 P
 O
 L
 I
 T
 I
 C
 A
 T
 R
 A
 P
 R
 E
 S
 E
 N
 T
 A
 T
 A
 P
 O
 S
 T
 R
 A
 F
 I
 C
 A
 D
 E
 T
 R
 A
 N
 S
 P
 A
 R
 E
 N
 S
 I
 A
 H
 T
 T
 P
 :
 /
 /
 o
 u
 t
 i
 S
 o
 l
 u
 c
 o
 e
 s
 .
 i
 n
 f
 o
 r
 m
 a
 t
 i
 c
 a
 /
 t
 r
 a
 n
 s
 p
 a
 r
 e
 n
 c
 i
 a
 M
 u
 n
 i
 c
 i
 p
 a
 l
 /
 d
 e
 m
 o
 n
 s
 t
 r
 a
 t
 i
 v
 o
 s
 /
 2
 0
 2
 5
 0
 3
 2
 9
 /
 0
 4
 4
 6
 5
 .
 p
 d
 f



DEMONSTRATIVO DE COMPATIBILIDADE PPA E LOA

PPA 2022 - 2025 - Valores em R\$

	Valor global	2022	2023	2024	2025	Total
Programa: 411 - GESTÃO DAS ATIVIDADES DA SECRETARIA MUNICIPAL DE AGRICULTU	0,00	35.000,00	29.000,00	850.000,00	540.000,00	1.454.000,00
1.909 - CONSTRUÇÃO DE BARREIROS E BARRAGENS PARA	0,00	35.000,00	29.000,00	0,00	0,00	64.000,00
417 - 4.4.90.51.00	0,00	35.000,00	29.000,00	0,00	0,00	64.000,00
1000 - MSC - 1.501.0000 Recursos Próprios	0,00	5.000,00	4.000,00	0,00	0,00	9.000,00
5000 - MSC - 1.700.0000 Recursos de Convênios do Governo Federal	0,00	30.000,00	25.000,00	0,00	0,00	55.000,00
Programa: 1.933 - CONSTRUÇÃO E/OU REFORMA DE BARRAGENS, AÇUDES E	0,00	0,00	0,00	850.000,00	540.000,00	1.390.000,00
1779 - 4.4.90.51.00	0,00	0,00	0,00	850.000,00	540.000,00	1.390.000,00
1000 - MSC - 1.501.0000 Recursos Próprios	0,00	0,00	0,00	95.000,00	90.000,00	185.000,00
5000 - MSC - 1.700.0000 Recursos de Convênios do Governo Federal	0,00	0,00	0,00	555.000,00	300.000,00	855.000,00
5003 - MSC - 1.700.3110 Recursos de Emendas Parlamentares Individuais	0,00	0,00	0,00	200.000,00	150.000,00	350.000,00
Unidade orçamentária: 13004 - DIRETORIAS DE APOIO A AGRICULTURA FAM	0,00	45.000,00	30.000,00	30.000,00	30.000,00	135.000,00
Função: 20 - Agricultura	0,00	45.000,00	30.000,00	30.000,00	30.000,00	135.000,00
Subfunção: 608 - Promoção da Produção Agropecuária	0,00	45.000,00	30.000,00	30.000,00	30.000,00	135.000,00
Programa: 411 - GESTÃO DAS ATIVIDADES DA SECRETARIA MUNICIPAL DE AGRICULTU	0,00	45.000,00	30.000,00	30.000,00	30.000,00	135.000,00
Ação: 2.921 - CONTRIBUIÇÃO PARA A FORMAÇÃO DO FUNDO SAFRA E OUTROS	0,00	45.000,00	30.000,00	30.000,00	30.000,00	135.000,00
436 - 3.3.90.41.00	0,00	45.000,00	30.000,00	30.000,00	30.000,00	135.000,00
1000 - MSC - 1.501.0000 Recursos Próprios	0,00	45.000,00	30.000,00	30.000,00	30.000,00	135.000,00
Unidade orçamentária: 14005 - CODEAM - CONSÓRCIO - RATEIO	0,00	27.300,00	30.000,00	170.000,00	142.200,00	369.500,00
Função: 4 - Administração	0,00	27.300,00	30.000,00	170.000,00	142.200,00	369.500,00
Subfunção: 122 - Administração Geral	0,00	27.300,00	30.000,00	170.000,00	142.200,00	369.500,00
Programa: 412 - GESTÃO ADMINISTRATIVA DO CODEAM	0,00	27.300,00	30.000,00	170.000,00	142.200,00	369.500,00
Ação: 2.51 - MANUTENÇÃO DAS ATIVIDADES ADMINISTRATIVAS DO	0,00	25.770,00	28.220,79	100.000,00	88.200,00	242.190,79
1358 - 3.1.90.04.00	0,00	399,12	1.776,33	3.500,00	2.880,00	8.555,45
6000 - MSC - 1.880.0000 Recursos dos Consórcios - Rateio	0,00	399,12	1.776,33	3.500,00	2.880,00	8.555,45
1359 - 3.1.90.11.00	0,00	5.321,64	3.684,20	10.000,00	9.000,00	28.005,84
6000 - MSC - 1.880.0000 Recursos dos Consórcios - Rateio	0,00	5.321,64	3.684,20	10.000,00	9.000,00	28.005,84
1360 - 3.1.90.13.00	0,00	3.059,94	2.118,43	3.000,00	2.700,00	10.878,37
6000 - MSC - 1.880.0000 Recursos dos Consórcios - Rateio	0,00	3.059,94	2.118,43	3.000,00	2.700,00	10.878,37
1361 - 3.1.90.16.00	0,00	399,12	1.776,33	1.000,00	450,00	3.625,45
6000 - MSC - 1.880.0000 Recursos dos Consórcios - Rateio	0,00	399,12	1.776,33	1.000,00	450,00	3.625,45
1362 - 3.1.90.92.00	0,00	266,08	184,20	3.000,00	2.700,00	6.150,28
6000 - MSC - 1.880.0000 Recursos dos Consórcios - Rateio	0,00	266,08	184,20	3.000,00	2.700,00	6.150,28
1363 - 3.1.90.94.00	0,00	359,21	248,68	3.000,00	2.700,00	6.307,89
6000 - MSC - 1.880.0000 Recursos dos Consórcios - Rateio	0,00	359,21	248,68	3.000,00	2.700,00	6.307,89
1364 - 3.1.91.13.00	0,00	266,08	184,20	1.000,00	450,00	1.900,28
6000 - MSC - 1.880.0000 Recursos dos Consórcios - Rateio	0,00	266,08	184,20	1.000,00	450,00	1.900,28
1365 - 3.2.90.21.00	0,00	399,12	1.776,33	3.000,00	2.700,00	7.875,45

PORTAL DA TRANSPARÊNCIA
 http://ouvidor.solucoes.inf.br/portaltransparenciaMunicipal/06mrbca5-1-20250329104416.pdf
 assinado por: idUser 239



DEMONSTRATIVO DE COMPATIBILIDADE PPA E LOA

PPA 2022 - 2025 - Valores em R\$

	Valor global	2022	2023	2024	2025	Total
6000 - MSC - 1.880.0000 Recursos dos Consórcios - Rateio	0,00	399,12	1.776,33	3.000,00	2.700,00	7.875,45
1366 - 3.3.90.14.00	0,00	1.064,33	736,85	5.000,00	2.700,00	9.501,18
6000 - MSC - 1.880.0000 Recursos dos Consórcios - Rateio	0,00	1.064,33	736,85	5.000,00	2.700,00	9.501,18
1367 - 3.3.90.30.00	0,00	1.995,61	1.381,58	6.000,00	7.200,00	16.577,19
6000 - MSC - 1.880.0000 Recursos dos Consórcios - Rateio	0,00	1.995,61	1.381,58	6.000,00	7.200,00	16.577,19
1368 - 3.3.90.33.00	0,00	2.660,82	1.842,10	5.000,00	4.500,00	14.002,92
6000 - MSC - 1.880.0000 Recursos dos Consórcios - Rateio	0,00	2.660,82	1.842,10	5.000,00	4.500,00	14.002,92
1369 - 3.3.90.35.00	0,00	2.660,82	1.842,10	10.000,00	9.000,00	23.502,92
6000 - MSC - 1.880.0000 Recursos dos Consórcios - Rateio	0,00	2.660,82	1.842,10	10.000,00	9.000,00	23.502,92
1370 - 3.3.90.36.00	0,00	1.995,61	1.381,58	6.000,00	5.400,00	14.777,19
6000 - MSC - 1.880.0000 Recursos dos Consórcios - Rateio	0,00	1.995,61	1.381,58	6.000,00	5.400,00	14.777,19
1371 - 3.3.90.39.00	0,00	3.326,02	2.302,63	12.000,00	10.800,00	28.428,65
6000 - MSC - 1.880.0000 Recursos dos Consórcios - Rateio	0,00	3.326,02	2.302,63	12.000,00	10.800,00	28.428,65
1372 - 3.3.90.41.00	0,00	532,16	368,43	2.000,00	1.800,00	4.700,59
6000 - MSC - 1.880.0000 Recursos dos Consórcios - Rateio	0,00	532,16	368,43	2.000,00	1.800,00	4.700,59
1373 - 3.3.90.47.00	0,00	399,12	1.776,32	3.000,00	2.700,00	7.875,44
6000 - MSC - 1.880.0000 Recursos dos Consórcios - Rateio	0,00	399,12	1.776,32	3.000,00	2.700,00	7.875,44
1374 - 3.3.90.92.00	0,00	665,20	1.960,50	5.000,00	4.500,00	12.125,70
6000 - MSC - 1.880.0000 Recursos dos Consórcios - Rateio	0,00	665,20	1.960,50	5.000,00	4.500,00	12.125,70
1726 - 3.1.90.34.00	0,00	0,00	720,00	500,00	270,00	1.490,00
6000 - MSC - 1.880.0000 Recursos dos Consórcios - Rateio	0,00	0,00	720,00	500,00	270,00	1.490,00
1727 - 3.1.90.37.00	0,00	0,00	720,00	1.500,00	900,00	3.120,00
6000 - MSC - 1.880.0000 Recursos dos Consórcios - Rateio	0,00	0,00	720,00	1.500,00	900,00	3.120,00
1728 - 3.1.90.96.00	0,00	0,00	720,00	1.000,00	900,00	2.620,00
6000 - MSC - 1.880.0000 Recursos dos Consórcios - Rateio	0,00	0,00	720,00	1.000,00	900,00	2.620,00
1729 - 3.3.90.46.00	0,00	0,00	720,00	1.000,00	900,00	2.620,00
6000 - MSC - 1.880.0000 Recursos dos Consórcios - Rateio	0,00	0,00	720,00	1.000,00	900,00	2.620,00
1772 - 3.1.90.91.00	0,00	0,00	0,00	1.000,00	900,00	1.900,00
6000 - MSC - 1.880.0000 Recursos dos Consórcios - Rateio	0,00	0,00	0,00	1.000,00	900,00	1.900,00
1773 - 3.3.90.93.00	0,00	0,00	0,00	2.000,00	1.800,00	3.800,00
6000 - MSC - 1.880.0000 Recursos dos Consórcios - Rateio	0,00	0,00	0,00	2.000,00	1.800,00	3.800,00
1774 - 3.3.90.94.00	0,00	0,00	0,00	1.000,00	0,00	1.000,00
6000 - MSC - 1.880.0000 Recursos dos Consórcios - Rateio	0,00	0,00	0,00	1.000,00	0,00	1.000,00
1775 - 3.1.90.21.00	0,00	0,00	0,00	3.000,00	2.700,00	5.700,00
6000 - MSC - 1.880.0000 Recursos dos Consórcios - Rateio	0,00	0,00	0,00	3.000,00	2.700,00	5.700,00
1776 - 3.2.91.22.00	0,00	0,00	0,00	500,00	450,00	950,00
6000 - MSC - 1.880.0000 Recursos dos Consórcios - Rateio	0,00	0,00	0,00	500,00	450,00	950,00





DEMONSTRATIVO DE COMPATIBILIDADE PPA E LOA

PPA 2022 - 2025 - Valores em R\$

	Valor global	2022	2023	2024	2025	Total
1777 - 4.6.90.71.00	0,00	0,00	0,00	7.000,00	6.300,00	13.300,00
6000 - MSC - 1.880.0000 Recursos dos Consórcios - Rateio	0,00	0,00	0,00	7.000,00	6.300,00	13.300,00
2487 - 3.3.90.91.00	0,00	0,00	0,00	0,00	900,00	900,00
6000 - MSC - 1.880.0000 Recursos dos Consórcios - Rateio	0,00	0,00	0,00	0,00	900,00	900,00
Ação: 1.931 - MODERNIZAÇÃO DA ESTRUTURA FÍSICA (CONSTRUÇÃO, REFORMA,	0,00	731,75	1.226,58	40.000,00	36.000,00	77.958,33
1375 - 4.4.90.51.00	0,00	731,75	506,58	30.000,00	27.000,00	58.238,33
6000 - MSC - 1.880.0000 Recursos dos Consórcios - Rateio	0,00	731,75	506,58	30.000,00	27.000,00	58.238,33
1725 - 4.4.90.61.00	0,00	0,00	720,00	10.000,00	9.000,00	19.720,00
6000 - MSC - 1.880.0000 Recursos dos Consórcios - Rateio	0,00	0,00	720,00	10.000,00	9.000,00	19.720,00
Ação: 1.932 - AQUISIÇÃO DE VEÍCULOS, MÓVEIS, MÁQUINAS E EQUIPAMENTOS -	0,00	798,25	552,63	30.000,00	18.000,00	49.350,88
1376 - 4.4.90.52.00	0,00	798,25	552,63	30.000,00	18.000,00	49.350,88
6000 - MSC - 1.880.0000 Recursos dos Consórcios - Rateio	0,00	798,25	552,63	30.000,00	18.000,00	49.350,88
Unidade orçamentária: 14007 - CODEAM - CONSÓRCIO - PROGRAMA	0,00	290.600,00	228.000,00	952.400,00	910.800,00	2.381.800,00
Função: 8 - Assistência Social	0,00	23.000,00	23.000,00	32.400,00	72.000,00	150.400,00
Subfunção: 122 - Administração Geral	0,00	23.000,00	23.000,00	32.400,00	29.160,00	107.560,00
Programa: 822 - PROGRAMA CONSORCIAL DE ASSISTÊNCIA SOCIAL	0,00	23.000,00	23.000,00	32.400,00	29.160,00	107.560,00
Ação: 1.1022 - AQUISIÇÃO DE VEÍCULOS, MÓVEIS, MÁQUINAS E EQUIPAMENTOS -	0,00	1.000,00	1.000,00	3.000,00	2.700,00	7.700,00
1551 - 4.4.90.52.00	0,00	1.000,00	1.000,00	3.000,00	2.700,00	7.700,00
6001 - MSC - 1.880.0000 Recursos dos Consórcios - Programa	0,00	1.000,00	1.000,00	3.000,00	2.700,00	7.700,00
Ação: 2.2023 - MANUTENÇÃO DAS ATIVIDADES DO NIAS	0,00	16.000,00	16.000,00	18.400,00	16.560,00	66.960,00
1552 - 3.1.90.04.00	0,00	1.000,00	1.000,00	1.000,00	900,00	3.900,00
6001 - MSC - 1.880.0000 Recursos dos Consórcios - Programa	0,00	1.000,00	1.000,00	1.000,00	900,00	3.900,00
1553 - 3.1.90.11.00	0,00	1.000,00	1.000,00	2.000,00	1.800,00	5.800,00
6001 - MSC - 1.880.0000 Recursos dos Consórcios - Programa	0,00	1.000,00	1.000,00	2.000,00	1.800,00	5.800,00
1554 - 3.1.90.13.00	0,00	1.000,00	1.000,00	800,00	720,00	3.520,00
6001 - MSC - 1.880.0000 Recursos dos Consórcios - Programa	0,00	1.000,00	1.000,00	800,00	720,00	3.520,00
1555 - 3.1.90.16.00	0,00	1.000,00	1.000,00	300,00	270,00	2.570,00
6001 - MSC - 1.880.0000 Recursos dos Consórcios - Programa	0,00	1.000,00	1.000,00	300,00	270,00	2.570,00
1556 - 3.1.90.94.00	0,00	1.000,00	1.000,00	0,00	0,00	2.000,00
6001 - MSC - 1.880.0000 Recursos dos Consórcios - Programa	0,00	1.000,00	1.000,00	0,00	0,00	2.000,00
1557 - 3.3.90.14.00	0,00	1.000,00	1.000,00	800,00	720,00	3.520,00
6001 - MSC - 1.880.0000 Recursos dos Consórcios - Programa	0,00	1.000,00	1.000,00	800,00	720,00	3.520,00
1558 - 3.3.90.30.00	0,00	1.000,00	1.000,00	2.000,00	1.800,00	5.800,00
6001 - MSC - 1.880.0000 Recursos dos Consórcios - Programa	0,00	1.000,00	1.000,00	2.000,00	1.800,00	5.800,00
1559 - 3.3.90.31.00	0,00	1.000,00	1.000,00	1.000,00	900,00	3.900,00
6001 - MSC - 1.880.0000 Recursos dos Consórcios - Programa	0,00	1.000,00	1.000,00	1.000,00	900,00	3.900,00
1560 - 3.3.90.35.00	0,00	1.000,00	1.000,00	2.000,00	1.800,00	5.800,00



Assinado por: idUser 239
PORTAL DA TRANSPARÊNCIA
http://cloud-it-solucoes.inf.br/transparencia/municipal/download/51-20250329104416.pdf



DEMONSTRATIVO DE COMPATIBILIDADE PPA E LOA

PPA 2022 - 2025 - Valores em R\$

	Valor global	2022	2023	2024	2025	Total
6001 - MSC - 1.880.0000 Recursos dos Consórcios - Programa	0,00	1.000,00	1.000,00	2.000,00	1.800,00	5.800,00
1561 - 3.3.90.36.00	0,00	1.000,00	1.000,00	1.000,00	900,00	3.900,00
6001 - MSC - 1.880.0000 Recursos dos Consórcios - Programa	0,00	1.000,00	1.000,00	1.000,00	900,00	3.900,00
1562 - 3.3.90.39.00	0,00	1.000,00	1.000,00	5.000,00	4.500,00	11.500,00
6001 - MSC - 1.880.0000 Recursos dos Consórcios - Programa	0,00	1.000,00	1.000,00	5.000,00	4.500,00	11.500,00
1563 - 3.3.90.41.00	0,00	1.000,00	1.000,00	0,00	0,00	2.000,00
6001 - MSC - 1.880.0000 Recursos dos Consórcios - Programa	0,00	1.000,00	1.000,00	0,00	0,00	2.000,00
1564 - 3.3.90.46.00	0,00	1.000,00	1.000,00	500,00	450,00	2.950,00
6001 - MSC - 1.880.0000 Recursos dos Consórcios - Programa	0,00	1.000,00	1.000,00	500,00	450,00	2.950,00
1565 - 3.3.90.47.00	0,00	1.000,00	1.000,00	0,00	0,00	2.000,00
6001 - MSC - 1.880.0000 Recursos dos Consórcios - Programa	0,00	1.000,00	1.000,00	0,00	0,00	2.000,00
1566 - 3.3.90.91.00	0,00	1.000,00	1.000,00	1.000,00	900,00	3.900,00
6001 - MSC - 1.880.0000 Recursos dos Consórcios - Programa	0,00	1.000,00	1.000,00	1.000,00	900,00	3.900,00
1567 - 3.3.90.93.00	0,00	1.000,00	1.000,00	1.000,00	900,00	3.900,00
6001 - MSC - 1.880.0000 Recursos dos Consórcios - Programa	0,00	1.000,00	1.000,00	1.000,00	900,00	3.900,00
Ação: 2.2029 - SUBVENÇÕES SOCIAIS A ENTIDADES LIGADAS A ASSISTÊNCIA	0,00	1.000,00	1.000,00	3.000,00	2.700,00	7.700,00
1568 - 3.3.90.45.00	0,00	1.000,00	1.000,00	3.000,00	2.700,00	7.700,00
6001 - MSC - 1.880.0000 Recursos dos Consórcios - Programa	0,00	1.000,00	1.000,00	3.000,00	2.700,00	7.700,00
Ação: 2.2030 - CAPACITAÇÃO DOS PROFISSIONAIS DE ASSISTÊNCIA SOCIAL	0,00	5.000,00	5.000,00	8.000,00	7.200,00	25.200,00
1569 - 3.3.90.14.00	0,00	1.000,00	1.000,00	1.000,00	900,00	3.900,00
6001 - MSC - 1.880.0000 Recursos dos Consórcios - Programa	0,00	1.000,00	1.000,00	1.000,00	900,00	3.900,00
1570 - 3.3.90.33.00	0,00	1.000,00	1.000,00	1.000,00	900,00	3.900,00
6001 - MSC - 1.880.0000 Recursos dos Consórcios - Programa	0,00	1.000,00	1.000,00	1.000,00	900,00	3.900,00
1571 - 3.3.90.35.00	0,00	1.000,00	1.000,00	2.000,00	1.800,00	5.800,00
6001 - MSC - 1.880.0000 Recursos dos Consórcios - Programa	0,00	1.000,00	1.000,00	2.000,00	1.800,00	5.800,00
1572 - 3.3.90.36.00	0,00	1.000,00	1.000,00	1.000,00	900,00	3.900,00
6001 - MSC - 1.880.0000 Recursos dos Consórcios - Programa	0,00	1.000,00	1.000,00	1.000,00	900,00	3.900,00
1573 - 3.3.90.39.00	0,00	1.000,00	1.000,00	3.000,00	2.700,00	7.700,00
6001 - MSC - 1.880.0000 Recursos dos Consórcios - Programa	0,00	1.000,00	1.000,00	3.000,00	2.700,00	7.700,00
Subfunção: 244 - Assistência Comunitária	0,00	0,00	0,00	0,00	42.840,00	42.840,00
Programa: 2602 - COORDENAÇÃO, MANUTENÇÃO E SUPERVISÃO - PAIF	0,00	0,00	0,00	0,00	12.690,00	12.690,00
Ação: 2.2091 - COORDENAÇÃO, MANUTENÇÃO E SUPERVISÃO - PAIF	0,00	0,00	0,00	0,00	12.690,00	12.690,00
2488 - 3.1.90.04.00	0,00	0,00	0,00	0,00	900,00	900,00
6001 - MSC - 1.880.0000 Recursos dos Consórcios - Programa	0,00	0,00	0,00	0,00	900,00	900,00
2489 - 3.1.90.11.00	0,00	0,00	0,00	0,00	1.800,00	1.800,00
6001 - MSC - 1.880.0000 Recursos dos Consórcios - Programa	0,00	0,00	0,00	0,00	1.800,00	1.800,00
2490 - 3.1.90.13.00	0,00	0,00	0,00	0,00	720,00	720,00



PORTAL DA TRANSPARENCIA
<http://cloudit-solucoes.inf.br/transparencia/Municipal/download/51-20250329104416.pdf>
 assinado por: idUser 239



DEMONSTRATIVO DE COMPATIBILIDADE PPA E LOA

PPA 2022 - 2025 - Valores em R\$

	Valor global	2022	2023	2024	2025	Total
6001 - MSC - 1.880.0000 Recursos dos Consórcios - Programa	0,00	0,00	0,00	0,00	720,00	720,00
2491 - 3.1.90.16.00	0,00	0,00	0,00	0,00	450,00	450,00
6001 - MSC - 1.880.0000 Recursos dos Consórcios - Programa	0,00	0,00	0,00	0,00	450,00	450,00
2492 - 3.1.90.93.00	0,00	0,00	0,00	0,00	450,00	450,00
6001 - MSC - 1.880.0000 Recursos dos Consórcios - Programa	0,00	0,00	0,00	0,00	450,00	450,00
2493 - 3.3.90.14.00	0,00	0,00	0,00	0,00	900,00	900,00
6001 - MSC - 1.880.0000 Recursos dos Consórcios - Programa	0,00	0,00	0,00	0,00	900,00	900,00
2494 - 3.3.90.30.00	0,00	0,00	0,00	0,00	1.350,00	1.350,00
6001 - MSC - 1.880.0000 Recursos dos Consórcios - Programa	0,00	0,00	0,00	0,00	1.350,00	1.350,00
2495 - 3.3.90.33.00	0,00	0,00	0,00	0,00	450,00	450,00
6001 - MSC - 1.880.0000 Recursos dos Consórcios - Programa	0,00	0,00	0,00	0,00	450,00	450,00
2496 - 3.3.90.35.00	0,00	0,00	0,00	0,00	900,00	900,00
6001 - MSC - 1.880.0000 Recursos dos Consórcios - Programa	0,00	0,00	0,00	0,00	900,00	900,00
2497 - 3.3.90.36.00	0,00	0,00	0,00	0,00	900,00	900,00
6001 - MSC - 1.880.0000 Recursos dos Consórcios - Programa	0,00	0,00	0,00	0,00	900,00	900,00
2498 - 3.3.90.39.00	0,00	0,00	0,00	0,00	2.700,00	2.700,00
6001 - MSC - 1.880.0000 Recursos dos Consórcios - Programa	0,00	0,00	0,00	0,00	2.700,00	2.700,00
2499 - 3.3.90.46.00	0,00	0,00	0,00	0,00	1.170,00	1.170,00
6001 - MSC - 1.880.0000 Recursos dos Consórcios - Programa	0,00	0,00	0,00	0,00	1.170,00	1.170,00
Programa: 2603 - COORDENAÇÃO, MANUTENÇÃO E SUPERVISÃO - SCFV	0,00	0,00	0,00	0,00	9.270,00	9.270,00
Ação: 2.2092 - COORDENAÇÃO, MANUTENÇÃO E SUPERVISÃO - SCFV	0,00	0,00	0,00	0,00	9.270,00	9.270,00
2500 - 3.1.90.11.00	0,00	0,00	0,00	0,00	2.700,00	2.700,00
6001 - MSC - 1.880.0000 Recursos dos Consórcios - Programa	0,00	0,00	0,00	0,00	2.700,00	2.700,00
2501 - 3.1.90.13.00	0,00	0,00	0,00	0,00	450,00	450,00
6001 - MSC - 1.880.0000 Recursos dos Consórcios - Programa	0,00	0,00	0,00	0,00	450,00	450,00
2502 - 3.1.90.04.00	0,00	0,00	0,00	0,00	450,00	450,00
6001 - MSC - 1.880.0000 Recursos dos Consórcios - Programa	0,00	0,00	0,00	0,00	450,00	450,00
2503 - 3.1.90.16.00	0,00	0,00	0,00	0,00	270,00	270,00
6001 - MSC - 1.880.0000 Recursos dos Consórcios - Programa	0,00	0,00	0,00	0,00	270,00	270,00
2504 - 3.3.90.14.00	0,00	0,00	0,00	0,00	450,00	450,00
6001 - MSC - 1.880.0000 Recursos dos Consórcios - Programa	0,00	0,00	0,00	0,00	450,00	450,00
2505 - 3.3.90.30.00	0,00	0,00	0,00	0,00	900,00	900,00
6001 - MSC - 1.880.0000 Recursos dos Consórcios - Programa	0,00	0,00	0,00	0,00	900,00	900,00
2506 - 3.3.90.33.00	0,00	0,00	0,00	0,00	450,00	450,00
6001 - MSC - 1.880.0000 Recursos dos Consórcios - Programa	0,00	0,00	0,00	0,00	450,00	450,00
2507 - 3.3.90.35.00	0,00	0,00	0,00	0,00	900,00	900,00
6001 - MSC - 1.880.0000 Recursos dos Consórcios - Programa	0,00	0,00	0,00	0,00	900,00	900,00





DEMONSTRATIVO DE COMPATIBILIDADE PPA E LOA

PPA 2022 - 2025 - Valores em R\$

	Valor global	2022	2023	2024	2025	Total
2508 - 3.3.90.36.00	0,00	0,00	0,00	0,00	450,00	450,00
6001 - MSC - 1.880.0000 Recursos dos Consórcios - Programa	0,00	0,00	0,00	0,00	450,00	450,00
2509 - 3.3.90.39.00	0,00	0,00	0,00	0,00	1.800,00	1.800,00
6001 - MSC - 1.880.0000 Recursos dos Consórcios - Programa	0,00	0,00	0,00	0,00	1.800,00	1.800,00
2510 - 3.3.90.46.00	0,00	0,00	0,00	0,00	450,00	450,00
6001 - MSC - 1.880.0000 Recursos dos Consórcios - Programa	0,00	0,00	0,00	0,00	450,00	450,00
Programa: 2604 - COORD. MANUT. E SUPERV. PROTEÇÃO BAS. DOMICÍLIO DEFICIENTE	0,00	0,00	0,00	0,00	7.470,00	7.470,00
Ação: 2.2093 - COORD. MANUT. E SUPERV. PROTEÇÃO BAS. DOMICÍLIO	0,00	0,00	0,00	0,00	7.470,00	7.470,00
2511 - 3.1.90.04.00	0,00	0,00	0,00	0,00	900,00	900,00
6001 - MSC - 1.880.0000 Recursos dos Consórcios - Programa	0,00	0,00	0,00	0,00	900,00	900,00
2512 - 3.1.90.11.00	0,00	0,00	0,00	0,00	1.800,00	1.800,00
6001 - MSC - 1.880.0000 Recursos dos Consórcios - Programa	0,00	0,00	0,00	0,00	1.800,00	1.800,00
2513 - 3.1.90.13.00	0,00	0,00	0,00	0,00	720,00	720,00
6001 - MSC - 1.880.0000 Recursos dos Consórcios - Programa	0,00	0,00	0,00	0,00	720,00	720,00
2514 - 3.1.90.16.00	0,00	0,00	0,00	0,00	450,00	450,00
6001 - MSC - 1.880.0000 Recursos dos Consórcios - Programa	0,00	0,00	0,00	0,00	450,00	450,00
2515 - 3.3.90.30.00	0,00	0,00	0,00	0,00	900,00	900,00
6001 - MSC - 1.880.0000 Recursos dos Consórcios - Programa	0,00	0,00	0,00	0,00	900,00	900,00
2516 - 3.3.90.32.00	0,00	0,00	0,00	0,00	450,00	450,00
6001 - MSC - 1.880.0000 Recursos dos Consórcios - Programa	0,00	0,00	0,00	0,00	450,00	450,00
2517 - 3.3.90.36.00	0,00	0,00	0,00	0,00	450,00	450,00
6001 - MSC - 1.880.0000 Recursos dos Consórcios - Programa	0,00	0,00	0,00	0,00	450,00	450,00
2518 - 3.3.90.39.00	0,00	0,00	0,00	0,00	1.800,00	1.800,00
6001 - MSC - 1.880.0000 Recursos dos Consórcios - Programa	0,00	0,00	0,00	0,00	1.800,00	1.800,00
Programa: 2605 - COORD. MANUT. E SUPERV. PROTEÇÃO ESPECIAL DEFICIENTES, IDO	0,00	0,00	0,00	0,00	6.570,00	6.570,00
Ação: 2.2094 - COORD. MANUT. E SUPERV. PROTEÇÃO ESPECIAL DEFICIENTES,	0,00	0,00	0,00	0,00	6.570,00	6.570,00
2519 - 3.1.90.04.00	0,00	0,00	0,00	0,00	900,00	900,00
6001 - MSC - 1.880.0000 Recursos dos Consórcios - Programa	0,00	0,00	0,00	0,00	900,00	900,00
2520 - 3.1.90.11.00	0,00	0,00	0,00	0,00	1.800,00	1.800,00
6001 - MSC - 1.880.0000 Recursos dos Consórcios - Programa	0,00	0,00	0,00	0,00	1.800,00	1.800,00
2521 - 3.1.90.13.00	0,00	0,00	0,00	0,00	720,00	720,00
6001 - MSC - 1.880.0000 Recursos dos Consórcios - Programa	0,00	0,00	0,00	0,00	720,00	720,00
2522 - 3.1.90.16.00	0,00	0,00	0,00	0,00	450,00	450,00
6001 - MSC - 1.880.0000 Recursos dos Consórcios - Programa	0,00	0,00	0,00	0,00	450,00	450,00
2523 - 3.3.90.30.00	0,00	0,00	0,00	0,00	900,00	900,00
6001 - MSC - 1.880.0000 Recursos dos Consórcios - Programa	0,00	0,00	0,00	0,00	900,00	900,00
2524 - 3.3.90.32.00	0,00	0,00	0,00	0,00	450,00	450,00



PORTAL DA TRANSPARENCIA
http://portal.transparencia.munic.gov.br/portal-transparenciaMunicipal/download/51-20250429/04416.pdf
assinado por: idUser 239



DEMONSTRATIVO DE COMPATIBILIDADE PPA E LOA

PPA 2022 - 2025 - Valores em R\$

	Valor global	2022	2023	2024	2025	Total
6001 - MSC - 1.880.0000 Recursos dos Consórcios - Programa	0,00	0,00	0,00	0,00	450,00	450,00
2525 - 3.3.90.36.00	0,00	0,00	0,00	0,00	450,00	450,00
6001 - MSC - 1.880.0000 Recursos dos Consórcios - Programa	0,00	0,00	0,00	0,00	450,00	450,00
2526 - 3.3.90.39.00	0,00	0,00	0,00	0,00	900,00	900,00
6001 - MSC - 1.880.0000 Recursos dos Consórcios - Programa	0,00	0,00	0,00	0,00	900,00	900,00
Programa: 2606 - IMPLEMENTAÇÃO DE AÇÕES DE PROMOÇÃO E DEFESA DOS DIREITO	0,00	0,00	0,00	0,00	6.840,00	6.840,00
Subfunção: 2.2095 - IMPLEMENTAÇÃO DE AÇÕES DE PROMOÇÃO E DEFESA DOS	0,00	0,00	0,00	0,00	6.840,00	6.840,00
2527 - 3.1.90.04.00	0,00	0,00	0,00	0,00	450,00	450,00
6001 - MSC - 1.880.0000 Recursos dos Consórcios - Programa	0,00	0,00	0,00	0,00	450,00	450,00
2528 - 3.1.90.11.00	0,00	0,00	0,00	0,00	1.800,00	1.800,00
6001 - MSC - 1.880.0000 Recursos dos Consórcios - Programa	0,00	0,00	0,00	0,00	1.800,00	1.800,00
2529 - 3.1.90.13.00	0,00	0,00	0,00	0,00	720,00	720,00
6001 - MSC - 1.880.0000 Recursos dos Consórcios - Programa	0,00	0,00	0,00	0,00	720,00	720,00
2530 - 3.1.90.16.00	0,00	0,00	0,00	0,00	270,00	270,00
6001 - MSC - 1.880.0000 Recursos dos Consórcios - Programa	0,00	0,00	0,00	0,00	270,00	270,00
2531 - 3.3.90.30.00	0,00	0,00	0,00	0,00	900,00	900,00
6001 - MSC - 1.880.0000 Recursos dos Consórcios - Programa	0,00	0,00	0,00	0,00	900,00	900,00
2532 - 3.3.90.32.00	0,00	0,00	0,00	0,00	450,00	450,00
6001 - MSC - 1.880.0000 Recursos dos Consórcios - Programa	0,00	0,00	0,00	0,00	450,00	450,00
2533 - 3.3.90.36.00	0,00	0,00	0,00	0,00	450,00	450,00
6001 - MSC - 1.880.0000 Recursos dos Consórcios - Programa	0,00	0,00	0,00	0,00	450,00	450,00
2534 - 3.3.90.39.00	0,00	0,00	0,00	0,00	1.800,00	1.800,00
6001 - MSC - 1.880.0000 Recursos dos Consórcios - Programa	0,00	0,00	0,00	0,00	1.800,00	1.800,00
Função: 10 - Saúde	0,00	142.600,00	80.000,00	300.000,00	280.800,00	803.400,00
Subfunção: 122 - Administração Geral	0,00	22.800,00	26.320,00	87.000,00	104.850,00	240.970,00
Programa: 1090 - GESTÃO ADMINISTRATIVA DO NÚCLEO	0,00	22.800,00	26.320,00	87.000,00	104.850,00	240.970,00
Ação: 2.155 - MANUTENÇÃO DAS ATIVIDADES ADMINISTRATIVAS DO NIS (JUNTA)	0,00	0,00	0,00	0,00	29.700,00	29.700,00
2539 - 3.1.90.04.00	0,00	0,00	0,00	0,00	450,00	450,00
6001 - MSC - 1.880.0000 Recursos dos Consórcios - Programa	0,00	0,00	0,00	0,00	450,00	450,00
2541 - 3.1.90.11.00	0,00	0,00	0,00	0,00	2.700,00	2.700,00
6001 - MSC - 1.880.0000 Recursos dos Consórcios - Programa	0,00	0,00	0,00	0,00	2.700,00	2.700,00
2542 - 3.1.90.13.00	0,00	0,00	0,00	0,00	900,00	900,00
6001 - MSC - 1.880.0000 Recursos dos Consórcios - Programa	0,00	0,00	0,00	0,00	900,00	900,00
2543 - 3.1.90.16.00	0,00	0,00	0,00	0,00	450,00	450,00
6001 - MSC - 1.880.0000 Recursos dos Consórcios - Programa	0,00	0,00	0,00	0,00	450,00	450,00
2545 - 3.1.90.92.00	0,00	0,00	0,00	0,00	180,00	180,00
6001 - MSC - 1.880.0000 Recursos dos Consórcios - Programa	0,00	0,00	0,00	0,00	180,00	180,00



Programa: 2606 - IMPLEMENTAÇÃO DE AÇÕES DE PROMOÇÃO E DEFESA DOS DIREITO
 Subfunção: 2.2095 - IMPLEMENTAÇÃO DE AÇÕES DE PROMOÇÃO E DEFESA DOS
 Função: 10 - Saúde
 Subfunção: 122 - Administração Geral
 Programa: 1090 - GESTÃO ADMINISTRATIVA DO NÚCLEO
 Ação: 2.155 - MANUTENÇÃO DAS ATIVIDADES ADMINISTRATIVAS DO NIS (JUNTA)
 Assinado por: idUser 239



DEMONSTRATIVO DE COMPATIBILIDADE PPA E LOA

PPA 2022 - 2025 - Valores em R\$

	Valor global	2022	2023	2024	2025	Total
2546 - 3.3.90.14.00	0,00	0,00	0,00	0,00	360,00	360,00
6001 - MSC - 1.880.0000 Recursos dos Consórcios - Programa	0,00	0,00	0,00	0,00	360,00	360,00
2547 - 3.3.90.30.00	0,00	0,00	0,00	0,00	5.400,00	5.400,00
6001 - MSC - 1.880.0000 Recursos dos Consórcios - Programa	0,00	0,00	0,00	0,00	5.400,00	5.400,00
2548 - 3.3.90.33.00	0,00	0,00	0,00	0,00	270,00	270,00
6001 - MSC - 1.880.0000 Recursos dos Consórcios - Programa	0,00	0,00	0,00	0,00	270,00	270,00
2549 - 3.3.90.35.00	0,00	0,00	0,00	0,00	270,00	270,00
6001 - MSC - 1.880.0000 Recursos dos Consórcios - Programa	0,00	0,00	0,00	0,00	270,00	270,00
2550 - 3.3.90.36.00	0,00	0,00	0,00	0,00	720,00	720,00
6001 - MSC - 1.880.0000 Recursos dos Consórcios - Programa	0,00	0,00	0,00	0,00	720,00	720,00
2551 - 3.3.90.39.00	0,00	0,00	0,00	0,00	18.000,00	18.000,00
6001 - MSC - 1.880.0000 Recursos dos Consórcios - Programa	0,00	0,00	0,00	0,00	18.000,00	18.000,00
1.1003 - AQUISIÇÃO DE MÓVEIS PARA O NÚCLEO INTERMUNICIPAL DE	0,00	1.260,00	2.000,00	8.000,00	7.200,00	18.460,00
1455 - 4.4.90.61.00	0,00	1.260,00	2.000,00	8.000,00	7.200,00	18.460,00
6001 - MSC - 1.880.0000 Recursos dos Consórcios - Programa	0,00	1.260,00	2.000,00	8.000,00	7.200,00	18.460,00
1.1004 - MODERNIZAÇÃO ESTRUT. FÍSICA (CONSTRUÇÃO, REFORMA)	0,00	1.680,00	2.000,00	10.000,00	9.000,00	22.680,00
1456 - 4.4.90.51.00	0,00	1.680,00	2.000,00	10.000,00	9.000,00	22.680,00
6001 - MSC - 1.880.0000 Recursos dos Consórcios - Programa	0,00	1.680,00	2.000,00	10.000,00	9.000,00	22.680,00
1.1005 - AQUISIÇÃO, VEÍCULOS, MÓVEIS, MÁQUINAS E EQUIPAMENTOS	0,00	480,00	480,00	8.000,00	7.200,00	16.160,00
1457 - 4.4.90.52.00	0,00	480,00	480,00	8.000,00	7.200,00	16.160,00
6001 - MSC - 1.880.0000 Recursos dos Consórcios - Programa	0,00	480,00	480,00	8.000,00	7.200,00	16.160,00
2.2002 - MANUTENÇÃO DAS ATIVIDADES ADMINISTRATIVO DO NÚCLEO	0,00	12.380,00	14.840,00	50.000,00	42.300,00	119.520,00
1458 - 3.1.90.04.00	0,00	420,00	400,00	2.000,00	450,00	3.270,00
6001 - MSC - 1.880.0000 Recursos dos Consórcios - Programa	0,00	420,00	400,00	2.000,00	450,00	3.270,00
1459 - 3.1.90.11.00	0,00	2.950,00	3.800,00	15.000,00	11.700,00	33.450,00
6001 - MSC - 1.880.0000 Recursos dos Consórcios - Programa	0,00	2.950,00	3.800,00	15.000,00	11.700,00	33.450,00
1460 - 3.1.90.13.00	0,00	1.000,00	2.000,00	5.000,00	4.500,00	12.500,00
6001 - MSC - 1.880.0000 Recursos dos Consórcios - Programa	0,00	1.000,00	2.000,00	5.000,00	4.500,00	12.500,00
1461 - 3.1.90.16.00	0,00	170,00	340,00	500,00	720,00	1.730,00
6001 - MSC - 1.880.0000 Recursos dos Consórcios - Programa	0,00	170,00	340,00	500,00	720,00	1.730,00
1462 - 3.1.90.92.00	0,00	170,00	340,00	2.000,00	1.800,00	4.310,00
6001 - MSC - 1.880.0000 Recursos dos Consórcios - Programa	0,00	170,00	340,00	2.000,00	1.800,00	4.310,00
1463 - 3.1.90.94.00	0,00	170,00	340,00	1.000,00	360,00	1.870,00
6001 - MSC - 1.880.0000 Recursos dos Consórcios - Programa	0,00	170,00	340,00	1.000,00	360,00	1.870,00
1464 - 3.1.91.13.00	0,00	170,00	340,00	500,00	270,00	1.280,00
6001 - MSC - 1.880.0000 Recursos dos Consórcios - Programa	0,00	170,00	340,00	500,00	270,00	1.280,00
1465 - 3.3.90.14.00	0,00	420,00	400,00	1.000,00	900,00	2.720,00



PORTAL DA TRANSPARÊNCIA
<http://cloudit-solucoes.inf.br/TransparenciaMunicipal/download/ass-1-20250329104416.pdf>
 assinado por: idUser 239



DEMONSTRATIVO DE COMPATIBILIDADE PPA E LOA

PPA 2022 - 2025 - Valores em R\$

	Valor global	2022	2023	2024	2025	Total
6001 - MSC - 1.880.0000 Recursos dos Consórcios - Programa	0,00	420,00	400,00	1.000,00	900,00	2.720,00
1466 - 3.3.90.30.00	0,00	1.680,00	1.000,00	5.000,00	2.700,00	10.380,00
6001 - MSC - 1.880.0000 Recursos dos Consórcios - Programa	0,00	1.680,00	1.000,00	5.000,00	2.700,00	10.380,00
1467 - 3.3.90.33.00	0,00	170,00	340,00	1.000,00	900,00	2.410,00
6001 - MSC - 1.880.0000 Recursos dos Consórcios - Programa	0,00	170,00	340,00	1.000,00	900,00	2.410,00
1468 - 3.3.90.35.00	0,00	1.000,00	1.000,00	3.000,00	1.800,00	6.800,00
6001 - MSC - 1.880.0000 Recursos dos Consórcios - Programa	0,00	1.000,00	1.000,00	3.000,00	1.800,00	6.800,00
1469 - 3.3.90.36.00	0,00	840,00	840,00	1.000,00	4.500,00	7.180,00
6001 - MSC - 1.880.0000 Recursos dos Consórcios - Programa	0,00	840,00	840,00	1.000,00	4.500,00	7.180,00
1470 - 3.3.90.39.00	0,00	2.370,00	2.000,00	10.000,00	9.000,00	23.370,00
6001 - MSC - 1.880.0000 Recursos dos Consórcios - Programa	0,00	2.370,00	2.000,00	10.000,00	9.000,00	23.370,00
1471 - 3.3.90.41.00	0,00	170,00	340,00	500,00	450,00	1.460,00
6001 - MSC - 1.880.0000 Recursos dos Consórcios - Programa	0,00	170,00	340,00	500,00	450,00	1.460,00
1472 - 3.3.90.46.00	0,00	90,00	180,00	500,00	450,00	1.220,00
6001 - MSC - 1.880.0000 Recursos dos Consórcios - Programa	0,00	90,00	180,00	500,00	450,00	1.220,00
1473 - 3.3.90.47.00	0,00	170,00	340,00	0,00	0,00	510,00
6001 - MSC - 1.880.0000 Recursos dos Consórcios - Programa	0,00	170,00	340,00	0,00	0,00	510,00
1474 - 3.3.90.91.00	0,00	170,00	340,00	1.000,00	900,00	2.410,00
6001 - MSC - 1.880.0000 Recursos dos Consórcios - Programa	0,00	170,00	340,00	1.000,00	900,00	2.410,00
1475 - 3.3.90.92.00	0,00	250,00	500,00	1.000,00	900,00	2.650,00
6001 - MSC - 1.880.0000 Recursos dos Consórcios - Programa	0,00	250,00	500,00	1.000,00	900,00	2.650,00
2.2003 - SUBVENÇÕES SOCIAIS A ENTIDADES LIGADAS A SAÚDE	0,00	1.000,00	1.000,00	1.000,00	450,00	3.450,00
1476 - 3.3.90.45.00	0,00	1.000,00	1.000,00	1.000,00	450,00	3.450,00
6001 - MSC - 1.880.0000 Recursos dos Consórcios - Programa	0,00	1.000,00	1.000,00	1.000,00	450,00	3.450,00
2.2004 - CAPACITAÇÃO DOS PROFISSIONAIS DA SAÚDE	0,00	6.000,00	6.000,00	10.000,00	9.000,00	31.000,00
1477 - 3.3.90.14.00	0,00	1.000,00	1.000,00	1.000,00	900,00	3.900,00
6001 - MSC - 1.880.0000 Recursos dos Consórcios - Programa	0,00	1.000,00	1.000,00	1.000,00	900,00	3.900,00
1478 - 3.3.90.30.00	0,00	1.000,00	1.000,00	2.000,00	1.800,00	5.800,00
6001 - MSC - 1.880.0000 Recursos dos Consórcios - Programa	0,00	1.000,00	1.000,00	2.000,00	1.800,00	5.800,00
1479 - 3.3.90.33.00	0,00	1.000,00	1.000,00	1.000,00	900,00	3.900,00
6001 - MSC - 1.880.0000 Recursos dos Consórcios - Programa	0,00	1.000,00	1.000,00	1.000,00	900,00	3.900,00
1480 - 3.3.90.35.00	0,00	1.000,00	1.000,00	2.000,00	1.800,00	5.800,00
6001 - MSC - 1.880.0000 Recursos dos Consórcios - Programa	0,00	1.000,00	1.000,00	2.000,00	1.800,00	5.800,00
1481 - 3.3.90.36.00	0,00	1.000,00	1.000,00	1.000,00	900,00	3.900,00
6001 - MSC - 1.880.0000 Recursos dos Consórcios - Programa	0,00	1.000,00	1.000,00	1.000,00	900,00	3.900,00
1482 - 3.3.90.39.00	0,00	1.000,00	1.000,00	3.000,00	2.700,00	7.700,00
6001 - MSC - 1.880.0000 Recursos dos Consórcios - Programa	0,00	1.000,00	1.000,00	3.000,00	2.700,00	7.700,00



PORTAL DA TRANSPARENCIA
<http://cloud.it-solucoes.inf.br/transparenciaMunicipal/download.asp?id=51-20250529104416.pdf>
 assinado por: idUser 239



DEMONSTRATIVO DE COMPATIBILIDADE PPA E LOA

PPA 2022 - 2025 - Valores em R\$

	Valor global	2022	2023	2024	2025	Total
Subfunção: 301 - Atenção Básica	0,00	71.800,00	21.680,00	143.000,00	123.750,00	360.230,00
na: 1092 - GESTÃO SERV. SAÚDE CONSORCIADOS PELO NIS - ATENÇÃO BÁSICA	0,00	16.000,00	9.000,00	6.000,00	7.200,00	38.200,00
2.2005 - MANUT. DAS ATIV. DO NÚCLEO INTERMUNICIPAL EM SAÚDE -	0,00	16.000,00	9.000,00	6.000,00	7.200,00	38.200,00
1483 - 3.3.90.30.00	0,00	6.000,00	3.000,00	2.000,00	1.800,00	12.800,00
6001 - MSC - 1.880.0000 Recursos dos Consórcios - Programa	0,00	6.000,00	3.000,00	2.000,00	1.800,00	12.800,00
1484 - 3.3.90.36.00	0,00	5.000,00	3.000,00	1.000,00	900,00	9.900,00
6001 - MSC - 1.880.0000 Recursos dos Consórcios - Programa	0,00	5.000,00	3.000,00	1.000,00	900,00	9.900,00
1485 - 3.3.90.39.00	0,00	5.000,00	3.000,00	3.000,00	4.500,00	15.500,00
6001 - MSC - 1.880.0000 Recursos dos Consórcios - Programa	0,00	5.000,00	3.000,00	3.000,00	4.500,00	15.500,00
Programa: 1093 - PROGRAMA DE AÇÕES E CUIDADO EM SAÚDE DA MULHER	0,00	55.800,00	12.680,00	137.000,00	116.550,00	322.030,00
Ação: 1.1074 - AQUISIÇÃO DE MÓVEIS, MÁQUINAS E EQUIPAMENTOS DIVERSOS	0,00	14.950,00	2.000,00	30.000,00	18.000,00	64.950,00
1486 - 4.4.90.52.00	0,00	14.950,00	2.000,00	30.000,00	18.000,00	64.950,00
6001 - MSC - 1.880.0000 Recursos dos Consórcios - Programa	0,00	14.950,00	2.000,00	30.000,00	18.000,00	64.950,00
Ação: 2.2006 - MANUT. ATIV. DO LABORATÓRIO DO AGRESTE MERIDIONAL -	0,00	40.850,00	10.680,00	107.000,00	98.550,00	257.080,00
1487 - 3.1.90.04.00	0,00	6.230,00	1.000,00	2.000,00	450,00	9.680,00
6001 - MSC - 1.880.0000 Recursos dos Consórcios - Programa	0,00	6.230,00	1.000,00	2.000,00	450,00	9.680,00
1488 - 3.1.90.11.00	0,00	9.970,00	2.000,00	36.000,00	32.400,00	80.370,00
6001 - MSC - 1.880.0000 Recursos dos Consórcios - Programa	0,00	9.970,00	2.000,00	36.000,00	32.400,00	80.370,00
1489 - 3.1.90.13.00	0,00	6.230,00	2.000,00	10.000,00	9.000,00	27.230,00
6001 - MSC - 1.880.0000 Recursos dos Consórcios - Programa	0,00	6.230,00	2.000,00	10.000,00	9.000,00	27.230,00
1490 - 3.1.90.16.00	0,00	750,00	500,00	2.000,00	5.400,00	8.650,00
6001 - MSC - 1.880.0000 Recursos dos Consórcios - Programa	0,00	750,00	500,00	2.000,00	5.400,00	8.650,00
1491 - 3.3.90.30.00	0,00	6.230,00	2.000,00	20.000,00	18.000,00	46.230,00
6001 - MSC - 1.880.0000 Recursos dos Consórcios - Programa	0,00	6.230,00	2.000,00	20.000,00	18.000,00	46.230,00
1492 - 3.3.90.35.00	0,00	1.500,00	480,00	5.000,00	4.500,00	11.480,00
6001 - MSC - 1.880.0000 Recursos dos Consórcios - Programa	0,00	1.500,00	480,00	5.000,00	4.500,00	11.480,00
1493 - 3.3.90.36.00	0,00	2.490,00	700,00	2.000,00	1.800,00	6.990,00
6001 - MSC - 1.880.0000 Recursos dos Consórcios - Programa	0,00	2.490,00	700,00	2.000,00	1.800,00	6.990,00
1494 - 3.3.90.39.00	0,00	7.450,00	2.000,00	30.000,00	27.000,00	66.450,00
6001 - MSC - 1.880.0000 Recursos dos Consórcios - Programa	0,00	7.450,00	2.000,00	30.000,00	27.000,00	66.450,00
Subfunção: 302 - Assistência Hospitalar e Ambulatorial	0,00	40.000,00	24.000,00	45.000,00	31.500,00	140.500,00
Programa: 1093 - PROGRAMA DE AÇÕES E CUIDADO EM SAÚDE DA MULHER	0,00	40.000,00	24.000,00	45.000,00	31.500,00	140.500,00
Ação: 2.2007 - MANUT. ATIV. DO NÚCLEO INTERMUNICIPAL EM SAÚDE - NIS	0,00	40.000,00	24.000,00	45.000,00	31.500,00	140.500,00
1495 - 3.3.90.30.00	0,00	10.000,00	8.000,00	10.000,00	9.000,00	37.000,00
6001 - MSC - 1.880.0000 Recursos dos Consórcios - Programa	0,00	10.000,00	8.000,00	10.000,00	9.000,00	37.000,00
1496 - 3.3.90.36.00	0,00	10.000,00	8.000,00	5.000,00	4.500,00	27.500,00
6001 - MSC - 1.880.0000 Recursos dos Consórcios - Programa	0,00	10.000,00	8.000,00	5.000,00	4.500,00	27.500,00



PORTAL DA TRANSPARENCIA
http://cloudit-sdi.com.br/trasparenciaMunicipal/download/51-202503029104416.pdf
assinado por: idUser 239



DEMONSTRATIVO DE COMPATIBILIDADE PPA E LOA

PPA 2022 - 2025 - Valores em R\$

	Valor global	2022	2023	2024	2025	Total
1497 - 3.3.90.39.00	0,00	20.000,00	8.000,00	30.000,00	18.000,00	76.000,00
6001 - MSC - 1.880.0000 Recursos dos Consórcios - Programa	0,00	20.000,00	8.000,00	30.000,00	18.000,00	76.000,00
Ação: 303 - Suporte Profilático e Terapêutico	0,00	3.000,00	3.000,00	11.500,00	10.350,00	27.850,00
Programa: 1094 - PROGRAMA CONSORCIAL DE ASSIT. FARMACEUTICA BÁSICA	0,00	3.000,00	3.000,00	11.500,00	10.350,00	27.850,00
Ação: 2.2040 - AQUIS. COMPARTILHADA DE MEDICAMENTOS DA REDE DE ASSIST.	0,00	3.000,00	3.000,00	11.500,00	10.350,00	27.850,00
1498 - 3.3.90.30.00	0,00	2.000,00	2.000,00	8.000,00	7.200,00	19.200,00
6001 - MSC - 1.880.0000 Recursos dos Consórcios - Programa	0,00	2.000,00	2.000,00	8.000,00	7.200,00	19.200,00
1499 - 3.3.90.32.00	0,00	1.000,00	1.000,00	3.500,00	3.150,00	8.650,00
6001 - MSC - 1.880.0000 Recursos dos Consórcios - Programa	0,00	1.000,00	1.000,00	3.500,00	3.150,00	8.650,00
Função: 305 - Vigilância Epidemiológica	0,00	5.000,00	5.000,00	13.500,00	10.350,00	33.850,00
Programa: 1095 - PROGRAMA CONSORCIAL DE VIGILÂNCIA EM SAÚDE	0,00	5.000,00	5.000,00	13.500,00	10.350,00	33.850,00
Ação: 2.2041 - MANUT. ATIV. NÚCLEO INTERMUNICIPAL SAÚDE - NIS VIGILÂNCIA	0,00	5.000,00	5.000,00	13.500,00	10.350,00	33.850,00
1500 - 3.3.90.30.00	0,00	1.000,00	1.000,00	2.500,00	1.800,00	6.300,00
6001 - MSC - 1.880.0000 Recursos dos Consórcios - Programa	0,00	1.000,00	1.000,00	2.500,00	1.800,00	6.300,00
1501 - 3.3.90.35.00	0,00	1.000,00	1.000,00	2.500,00	1.800,00	6.300,00
6001 - MSC - 1.880.0000 Recursos dos Consórcios - Programa	0,00	1.000,00	1.000,00	2.500,00	1.800,00	6.300,00
1502 - 3.3.90.36.00	0,00	1.000,00	1.000,00	2.500,00	1.800,00	6.300,00
6001 - MSC - 1.880.0000 Recursos dos Consórcios - Programa	0,00	1.000,00	1.000,00	2.500,00	1.800,00	6.300,00
1503 - 3.3.90.39.00	0,00	2.000,00	2.000,00	6.000,00	4.950,00	14.950,00
6001 - MSC - 1.880.0000 Recursos dos Consórcios - Programa	0,00	2.000,00	2.000,00	6.000,00	4.950,00	14.950,00
Função: 12 - Educação	0,00	47.000,00	47.000,00	140.000,00	126.000,00	360.000,00
Subfunção: 122 - Administração Geral	0,00	33.000,00	33.000,00	102.000,00	91.800,00	259.800,00
Programa: 1219 - PROGRAMA CONSORCIAL DE ENSINO FUNDAMENTAL	0,00	4.000,00	4.000,00	18.000,00	16.200,00	42.200,00
Ação: 2.2078 - GESTÃO DO NÚCLEO INTERMUNICIPAL DE EDUCAÇÃO - ENSINO	0,00	4.000,00	4.000,00	18.000,00	16.200,00	42.200,00
1504 - 3.3.90.30.00	0,00	1.000,00	1.000,00	5.000,00	4.500,00	11.500,00
6001 - MSC - 1.880.0000 Recursos dos Consórcios - Programa	0,00	1.000,00	1.000,00	5.000,00	4.500,00	11.500,00
1505 - 3.3.90.35.00	0,00	1.000,00	1.000,00	3.000,00	2.700,00	7.700,00
6001 - MSC - 1.880.0000 Recursos dos Consórcios - Programa	0,00	1.000,00	1.000,00	3.000,00	2.700,00	7.700,00
1506 - 3.3.90.36.00	0,00	1.000,00	1.000,00	2.000,00	1.800,00	5.800,00
6001 - MSC - 1.880.0000 Recursos dos Consórcios - Programa	0,00	1.000,00	1.000,00	2.000,00	1.800,00	5.800,00
1507 - 3.3.90.39.00	0,00	1.000,00	1.000,00	8.000,00	7.200,00	17.200,00
6001 - MSC - 1.880.0000 Recursos dos Consórcios - Programa	0,00	1.000,00	1.000,00	8.000,00	7.200,00	17.200,00
Programa: 1220 - GESTÃO ADMINISTRATIVA DO NÚCLEO INTERMUNICIPAL DE EDUCA	0,00	29.000,00	29.000,00	84.000,00	75.600,00	217.600,00
Ação: 1.1071 - MODERNIZAÇÃO ESTRUT. FÍSICA (CONSTRUÇÃO, REFORMA)	0,00	1.000,00	1.000,00	15.000,00	13.500,00	30.500,00
1508 - 4.4.90.51.00	0,00	1.000,00	1.000,00	15.000,00	13.500,00	30.500,00
6001 - MSC - 1.880.0000 Recursos dos Consórcios - Programa	0,00	1.000,00	1.000,00	15.000,00	13.500,00	30.500,00
Ação: 1.1072 - AQUIS. VEIC. MÓVEIS, MAQ. E EQUIPAMENTOS PARA O NÚCLEO	0,00	1.000,00	1.000,00	10.000,00	9.000,00	21.000,00



PORTAL DA TRANSPARÊNCIA
http://clouds-it-solucoes.inf.br/transparenciaMunicipal/download/assinado_por_idUser_239



DEMONSTRATIVO DE COMPATIBILIDADE PPA E LOA

PPA 2022 - 2025 - Valores em R\$

	Valor global	2022	2023	2024	2025	Total
1509 - 4.4.90.52.00	0,00	1.000,00	1.000,00	10.000,00	9.000,00	21.000,00
6001 - MSC - 1.880.0000 Recursos dos Consórcios - Programa	0,00	1.000,00	1.000,00	10.000,00	9.000,00	21.000,00
1.1073 - AQUISIÇÃO DE IMÓVEIS PARA O NÚCLEO INTERM. EDUCAÇÃO -	0,00	1.000,00	1.000,00	12.000,00	10.800,00	24.800,00
1510 - 4.4.90.61.00	0,00	1.000,00	1.000,00	12.000,00	10.800,00	24.800,00
6001 - MSC - 1.880.0000 Recursos dos Consórcios - Programa	0,00	1.000,00	1.000,00	12.000,00	10.800,00	24.800,00
2.2074 - MANUTENÇÃO NÚCLEO INTERMUNICIPAL DE EDUCAÇÃO - NIE	0,00	13.000,00	13.000,00	18.500,00	16.650,00	61.150,00
1511 - 3.1.90.04.00	0,00	1.000,00	1.000,00	3.000,00	2.700,00	7.700,00
6001 - MSC - 1.880.0000 Recursos dos Consórcios - Programa	0,00	1.000,00	1.000,00	3.000,00	2.700,00	7.700,00
1512 - 3.1.90.11.00	0,00	1.000,00	1.000,00	4.000,00	3.600,00	9.600,00
6001 - MSC - 1.880.0000 Recursos dos Consórcios - Programa	0,00	1.000,00	1.000,00	4.000,00	3.600,00	9.600,00
1513 - 3.1.90.13.00	0,00	1.000,00	1.000,00	2.000,00	1.800,00	5.800,00
6001 - MSC - 1.880.0000 Recursos dos Consórcios - Programa	0,00	1.000,00	1.000,00	2.000,00	1.800,00	5.800,00
1514 - 3.1.90.16.00	0,00	1.000,00	1.000,00	500,00	450,00	2.950,00
6001 - MSC - 1.880.0000 Recursos dos Consórcios - Programa	0,00	1.000,00	1.000,00	500,00	450,00	2.950,00
1515 - 3.3.90.14.00	0,00	1.000,00	1.000,00	500,00	450,00	2.950,00
6001 - MSC - 1.880.0000 Recursos dos Consórcios - Programa	0,00	1.000,00	1.000,00	500,00	450,00	2.950,00
1516 - 3.3.90.30.00	0,00	1.000,00	1.000,00	1.000,00	900,00	3.900,00
6001 - MSC - 1.880.0000 Recursos dos Consórcios - Programa	0,00	1.000,00	1.000,00	1.000,00	900,00	3.900,00
1517 - 3.3.90.33.00	0,00	1.000,00	1.000,00	1.000,00	900,00	3.900,00
6001 - MSC - 1.880.0000 Recursos dos Consórcios - Programa	0,00	1.000,00	1.000,00	1.000,00	900,00	3.900,00
1518 - 3.3.90.35.00	0,00	1.000,00	1.000,00	2.000,00	1.800,00	5.800,00
6001 - MSC - 1.880.0000 Recursos dos Consórcios - Programa	0,00	1.000,00	1.000,00	2.000,00	1.800,00	5.800,00
1519 - 3.3.90.36.00	0,00	1.000,00	1.000,00	1.000,00	900,00	3.900,00
6001 - MSC - 1.880.0000 Recursos dos Consórcios - Programa	0,00	1.000,00	1.000,00	1.000,00	900,00	3.900,00
1520 - 3.3.90.39.00	0,00	1.000,00	1.000,00	3.000,00	2.700,00	7.700,00
6001 - MSC - 1.880.0000 Recursos dos Consórcios - Programa	0,00	1.000,00	1.000,00	3.000,00	2.700,00	7.700,00
1521 - 3.3.90.41.00	0,00	1.000,00	1.000,00	0,00	0,00	2.000,00
6001 - MSC - 1.880.0000 Recursos dos Consórcios - Programa	0,00	1.000,00	1.000,00	0,00	0,00	2.000,00
1522 - 3.3.90.47.00	0,00	1.000,00	1.000,00	0,00	0,00	2.000,00
6001 - MSC - 1.880.0000 Recursos dos Consórcios - Programa	0,00	1.000,00	1.000,00	0,00	0,00	2.000,00
1523 - 3.3.90.92.00	0,00	1.000,00	1.000,00	500,00	450,00	2.950,00
6001 - MSC - 1.880.0000 Recursos dos Consórcios - Programa	0,00	1.000,00	1.000,00	500,00	450,00	2.950,00
Ação: 2.2075 - CAPACITAÇÃO PROFIS. DE EDUC. APOIO ADM PEDAGÓGICO	0,00	5.000,00	5.000,00	7.500,00	6.750,00	24.250,00
1524 - 3.3.90.14.00	0,00	1.000,00	1.000,00	500,00	450,00	2.950,00
6001 - MSC - 1.880.0000 Recursos dos Consórcios - Programa	0,00	1.000,00	1.000,00	500,00	450,00	2.950,00
1525 - 3.3.90.30.00	0,00	1.000,00	1.000,00	2.000,00	1.800,00	5.800,00
6001 - MSC - 1.880.0000 Recursos dos Consórcios - Programa	0,00	1.000,00	1.000,00	2.000,00	1.800,00	5.800,00



Portal da Transparência
<http://cloud-it-solucoes.inf.br/transparenciaMunicipal/download/51-20250329104416.pdf>
 assinado por: idUser 239



DEMONSTRATIVO DE COMPATIBILIDADE PPA E LOA

PPA 2022 - 2025 - Valores em R\$

	Valor global	2022	2023	2024	2025	Total
1526 - 3.3.90.35.00	0,00	1.000,00	1.000,00	2.000,00	1.800,00	5.800,00
6001 - MSC - 1.880.0000 Recursos dos Consórcios - Programa	0,00	1.000,00	1.000,00	2.000,00	1.800,00	5.800,00
1527 - 3.3.90.36.00	0,00	1.000,00	1.000,00	1.000,00	900,00	3.900,00
6001 - MSC - 1.880.0000 Recursos dos Consórcios - Programa	0,00	1.000,00	1.000,00	1.000,00	900,00	3.900,00
1528 - 3.3.90.39.00	0,00	1.000,00	1.000,00	2.000,00	1.800,00	5.800,00
6001 - MSC - 1.880.0000 Recursos dos Consórcios - Programa	0,00	1.000,00	1.000,00	2.000,00	1.800,00	5.800,00
2.2076 - IMPLANTAÇÃO E IMPLEMENTAÇÃO, FORM, GEREC, GESTÃO	0,00	4.000,00	4.000,00	10.000,00	9.000,00	27.000,00
1529 - 3.3.90.30.00	0,00	1.000,00	1.000,00	5.000,00	4.500,00	11.500,00
6001 - MSC - 1.880.0000 Recursos dos Consórcios - Programa	0,00	1.000,00	1.000,00	5.000,00	4.500,00	11.500,00
1530 - 3.3.90.35.00	0,00	1.000,00	1.000,00	2.000,00	1.800,00	5.800,00
6001 - MSC - 1.880.0000 Recursos dos Consórcios - Programa	0,00	1.000,00	1.000,00	2.000,00	1.800,00	5.800,00
1531 - 3.3.90.36.00	0,00	1.000,00	1.000,00	1.000,00	900,00	3.900,00
6001 - MSC - 1.880.0000 Recursos dos Consórcios - Programa	0,00	1.000,00	1.000,00	1.000,00	900,00	3.900,00
1532 - 3.3.90.39.00	0,00	1.000,00	1.000,00	2.000,00	1.800,00	5.800,00
6001 - MSC - 1.880.0000 Recursos dos Consórcios - Programa	0,00	1.000,00	1.000,00	2.000,00	1.800,00	5.800,00
2.2077 - IMPLANTAÇÃO E IMPLEMENTAÇÃO, FORM, GERENC GESTÃO	0,00	4.000,00	4.000,00	11.000,00	9.900,00	28.900,00
1533 - 3.3.90.30.00	0,00	1.000,00	1.000,00	1.000,00	900,00	3.900,00
6001 - MSC - 1.880.0000 Recursos dos Consórcios - Programa	0,00	1.000,00	1.000,00	1.000,00	900,00	3.900,00
1534 - 3.3.90.35.00	0,00	1.000,00	1.000,00	1.000,00	900,00	3.900,00
6001 - MSC - 1.880.0000 Recursos dos Consórcios - Programa	0,00	1.000,00	1.000,00	1.000,00	900,00	3.900,00
1535 - 3.3.90.36.00	0,00	1.000,00	1.000,00	1.000,00	900,00	3.900,00
6001 - MSC - 1.880.0000 Recursos dos Consórcios - Programa	0,00	1.000,00	1.000,00	1.000,00	900,00	3.900,00
1536 - 3.3.90.39.00	0,00	1.000,00	1.000,00	8.000,00	7.200,00	17.200,00
6001 - MSC - 1.880.0000 Recursos dos Consórcios - Programa	0,00	1.000,00	1.000,00	8.000,00	7.200,00	17.200,00
361 - Ensino Fundamental	0,00	5.000,00	5.000,00	14.000,00	12.600,00	36.600,00
1219 - PROGRAMA CONSORCIAL DE ENSINO FUNDAMENTAL	0,00	5.000,00	5.000,00	14.000,00	12.600,00	36.600,00
2.2079 - CAPACITAÇÃO DE PROFISSIONAIS DA EDUCAÇÃO FUNDAMENTAL	0,00	5.000,00	5.000,00	14.000,00	12.600,00	36.600,00
1537 - 3.3.90.14.00	0,00	1.000,00	1.000,00	2.000,00	1.800,00	5.800,00
6001 - MSC - 1.880.0000 Recursos dos Consórcios - Programa	0,00	1.000,00	1.000,00	2.000,00	1.800,00	5.800,00
1538 - 3.3.90.30.00	0,00	1.000,00	1.000,00	2.000,00	1.800,00	5.800,00
6001 - MSC - 1.880.0000 Recursos dos Consórcios - Programa	0,00	1.000,00	1.000,00	2.000,00	1.800,00	5.800,00
1539 - 3.3.90.33.00	0,00	1.000,00	1.000,00	1.000,00	900,00	3.900,00
6001 - MSC - 1.880.0000 Recursos dos Consórcios - Programa	0,00	1.000,00	1.000,00	1.000,00	900,00	3.900,00
1540 - 3.3.90.36.00	0,00	1.000,00	1.000,00	2.000,00	1.800,00	5.800,00
6001 - MSC - 1.880.0000 Recursos dos Consórcios - Programa	0,00	1.000,00	1.000,00	2.000,00	1.800,00	5.800,00
1541 - 3.3.90.39.00	0,00	1.000,00	1.000,00	7.000,00	6.300,00	15.300,00
6001 - MSC - 1.880.0000 Recursos dos Consórcios - Programa	0,00	1.000,00	1.000,00	7.000,00	6.300,00	15.300,00



PORTAL DA TRANSPARENCIA
 http://portal.transparencia.munic.gov.br/portal/transparencia/portalMunicipal/download/51-20250329104716.pdf
 assinado por: idUser 239



DEMONSTRATIVO DE COMPATIBILIDADE PPA E LOA

PPA 2022 - 2025 - Valores em R\$

	Valor global	2022	2023	2024	2025	Total
Subfunção: 365 - Educação Infantil	0,00	9.000,00	9.000,00	24.000,00	21.600,00	63.600,00
na: 1221 - PROGRAMA CONSORCIAL DE EDUCAÇÃO INFANTIL - CRECHE E PRE-E	0,00	9.000,00	9.000,00	24.000,00	21.600,00	63.600,00
2.2080 - GESTÃO NÚCLEO INTERM. EDUCAÇÃO INFANTIL - CRECHE E PRE-	0,00	3.000,00	3.000,00	9.000,00	8.100,00	23.100,00
1542 - 3.3.90.30.00	0,00	1.000,00	1.000,00	3.000,00	2.700,00	7.700,00
6001 - MSC - 1.880.0000 Recursos dos Consórcios - Programa	0,00	1.000,00	1.000,00	3.000,00	2.700,00	7.700,00
1543 - 3.3.90.36.00	0,00	1.000,00	1.000,00	1.000,00	900,00	3.900,00
6001 - MSC - 1.880.0000 Recursos dos Consórcios - Programa	0,00	1.000,00	1.000,00	1.000,00	900,00	3.900,00
1544 - 3.3.90.39.00	0,00	1.000,00	1.000,00	5.000,00	4.500,00	11.500,00
6001 - MSC - 1.880.0000 Recursos dos Consórcios - Programa	0,00	1.000,00	1.000,00	5.000,00	4.500,00	11.500,00
2.2081 - CAPACITAÇÃO DE PROFIS. EDUCAÇÃO INFANTIL - CRECHE E PRE-	0,00	6.000,00	6.000,00	15.000,00	13.500,00	40.500,00
1545 - 3.3.90.14.00	0,00	1.000,00	1.000,00	1.000,00	900,00	3.900,00
6001 - MSC - 1.880.0000 Recursos dos Consórcios - Programa	0,00	1.000,00	1.000,00	1.000,00	900,00	3.900,00
1546 - 3.3.90.30.00	0,00	1.000,00	1.000,00	4.000,00	3.600,00	9.600,00
6001 - MSC - 1.880.0000 Recursos dos Consórcios - Programa	0,00	1.000,00	1.000,00	4.000,00	3.600,00	9.600,00
1547 - 3.3.90.33.00	0,00	1.000,00	1.000,00	1.000,00	900,00	3.900,00
6001 - MSC - 1.880.0000 Recursos dos Consórcios - Programa	0,00	1.000,00	1.000,00	1.000,00	900,00	3.900,00
1548 - 3.3.90.35.00	0,00	1.000,00	1.000,00	3.000,00	2.700,00	7.700,00
6001 - MSC - 1.880.0000 Recursos dos Consórcios - Programa	0,00	1.000,00	1.000,00	3.000,00	2.700,00	7.700,00
1549 - 3.3.90.36.00	0,00	1.000,00	1.000,00	2.000,00	1.800,00	5.800,00
6001 - MSC - 1.880.0000 Recursos dos Consórcios - Programa	0,00	1.000,00	1.000,00	2.000,00	1.800,00	5.800,00
1550 - 3.3.90.39.00	0,00	1.000,00	1.000,00	4.000,00	3.600,00	9.600,00
6001 - MSC - 1.880.0000 Recursos dos Consórcios - Programa	0,00	1.000,00	1.000,00	4.000,00	3.600,00	9.600,00
Função: 15 - Urbanismo	0,00	29.000,00	29.000,00	235.000,00	211.500,00	504.500,00
Subfunção: 452 - Serviços Urbanos	0,00	29.000,00	29.000,00	235.000,00	211.500,00	504.500,00
Programa: 2501 - GESTÃO DO NÚCLEO INTERMUNICIPAL DE ILUMINAÇÃO PÚBLICA - N	0,00	29.000,00	29.000,00	235.000,00	211.500,00	504.500,00
Ação: 1.1013 - MODERNIZAÇÃO DA ESTRUTURA FÍSICA (CONSTRUÇÃO,	0,00	1.000,00	1.000,00	10.000,00	9.000,00	21.000,00
1426 - 4.4.90.51.00	0,00	1.000,00	1.000,00	10.000,00	9.000,00	21.000,00
6001 - MSC - 1.880.0000 Recursos dos Consórcios - Programa	0,00	1.000,00	1.000,00	10.000,00	9.000,00	21.000,00
Ação: 1.1014 - AQUISIÇÃO DE VEÍCULOS, MÓVEIS, MAQUINAS E EQUIPAMENTOS -	0,00	1.000,00	1.000,00	8.000,00	7.200,00	17.200,00
1427 - 4.4.90.52.00	0,00	1.000,00	1.000,00	8.000,00	7.200,00	17.200,00
6001 - MSC - 1.880.0000 Recursos dos Consórcios - Programa	0,00	1.000,00	1.000,00	8.000,00	7.200,00	17.200,00
Ação: 1.1015 - AQUISIÇÃO DE IMÓVEIS PARA O NÚCLEO INTERM. ILUM. PÚBLICA	0,00	1.000,00	1.000,00	12.000,00	10.800,00	24.800,00
1428 - 4.4.90.51.00	0,00	1.000,00	1.000,00	12.000,00	0,00	14.000,00
6001 - MSC - 1.880.0000 Recursos dos Consórcios - Programa	0,00	1.000,00	1.000,00	12.000,00	0,00	14.000,00
2568 - 4.4.90.61.00	0,00	0,00	0,00	0,00	10.800,00	10.800,00
6001 - MSC - 1.880.0000 Recursos dos Consórcios - Programa	0,00	0,00	0,00	0,00	10.800,00	10.800,00
Ação: 2.2009 - MANUT. ATIV. NÚCLEO INTERM. DE ILUMINAÇÃO PÚBLICA - NIIP	0,00	14.000,00	14.000,00	85.000,00	76.500,00	189.500,00



PORTAL DA TRANSPARENCIA
http://ouvidi-sdi.casos.inf.br/transparenciaMunicipal/download/5720250297044116.pdf
assinado por: idUser 239



DEMONSTRATIVO DE COMPATIBILIDADE PPA E LOA

PPA 2022 - 2025 - Valores em R\$

	Valor global	2022	2023	2024	2025	Total
1429 - 3.1.90.04.00	0,00	1.000,00	1.000,00	6.000,00	5.400,00	13.400,00
6001 - MSC - 1.880.0000 Recursos dos Consórcios - Programa	0,00	1.000,00	1.000,00	6.000,00	5.400,00	13.400,00
1430 - 3.1.90.11.00	0,00	1.000,00	1.000,00	10.000,00	9.000,00	21.000,00
6001 - MSC - 1.880.0000 Recursos dos Consórcios - Programa	0,00	1.000,00	1.000,00	10.000,00	9.000,00	21.000,00
1431 - 3.1.90.13.00	0,00	1.000,00	1.000,00	4.000,00	3.600,00	9.600,00
6001 - MSC - 1.880.0000 Recursos dos Consórcios - Programa	0,00	1.000,00	1.000,00	4.000,00	3.600,00	9.600,00
1432 - 3.1.90.16.00	0,00	1.000,00	1.000,00	2.000,00	1.800,00	5.800,00
6001 - MSC - 1.880.0000 Recursos dos Consórcios - Programa	0,00	1.000,00	1.000,00	2.000,00	1.800,00	5.800,00
1433 - 3.1.90.93.00	0,00	1.000,00	1.000,00	1.000,00	900,00	3.900,00
6001 - MSC - 1.880.0000 Recursos dos Consórcios - Programa	0,00	1.000,00	1.000,00	1.000,00	900,00	3.900,00
1434 - 3.3.90.14.00	0,00	1.000,00	1.000,00	3.000,00	2.700,00	7.700,00
6001 - MSC - 1.880.0000 Recursos dos Consórcios - Programa	0,00	1.000,00	1.000,00	3.000,00	2.700,00	7.700,00
1435 - 3.3.90.33.00	0,00	1.000,00	1.000,00	1.000,00	900,00	3.900,00
6001 - MSC - 1.880.0000 Recursos dos Consórcios - Programa	0,00	1.000,00	1.000,00	1.000,00	900,00	3.900,00
1436 - 3.3.90.35.00	0,00	1.000,00	1.000,00	10.000,00	9.000,00	21.000,00
6001 - MSC - 1.880.0000 Recursos dos Consórcios - Programa	0,00	1.000,00	1.000,00	10.000,00	9.000,00	21.000,00
1437 - 3.3.90.39.00	0,00	1.000,00	1.000,00	40.000,00	36.000,00	78.000,00
6001 - MSC - 1.880.0000 Recursos dos Consórcios - Programa	0,00	1.000,00	1.000,00	40.000,00	36.000,00	78.000,00
1438 - 3.3.90.41.00	0,00	1.000,00	1.000,00	5.000,00	4.500,00	11.500,00
6001 - MSC - 1.880.0000 Recursos dos Consórcios - Programa	0,00	1.000,00	1.000,00	5.000,00	4.500,00	11.500,00
1439 - 3.3.90.46.00	0,00	1.000,00	1.000,00	2.000,00	1.800,00	5.800,00
6001 - MSC - 1.880.0000 Recursos dos Consórcios - Programa	0,00	1.000,00	1.000,00	2.000,00	1.800,00	5.800,00
1440 - 3.3.90.47.00	0,00	1.000,00	1.000,00	0,00	0,00	2.000,00
6001 - MSC - 1.880.0000 Recursos dos Consórcios - Programa	0,00	1.000,00	1.000,00	0,00	0,00	2.000,00
1441 - 3.3.90.48.00	0,00	1.000,00	1.000,00	0,00	0,00	2.000,00
6001 - MSC - 1.880.0000 Recursos dos Consórcios - Programa	0,00	1.000,00	1.000,00	0,00	0,00	2.000,00
1442 - 3.3.90.91.00	0,00	1.000,00	1.000,00	1.000,00	900,00	3.900,00
6001 - MSC - 1.880.0000 Recursos dos Consórcios - Programa	0,00	1.000,00	1.000,00	1.000,00	900,00	3.900,00
Ação: 2.2010 - CAPACITAÇÃO DOS PROFIS. NÚCLEO INTERM. DE ILUMINAÇÃO	0,00	6.000,00	6.000,00	34.000,00	30.600,00	76.600,00
1443 - 3.3.90.14.00	0,00	1.000,00	1.000,00	3.000,00	2.700,00	7.700,00
6001 - MSC - 1.880.0000 Recursos dos Consórcios - Programa	0,00	1.000,00	1.000,00	3.000,00	2.700,00	7.700,00
1444 - 3.3.90.30.00	0,00	1.000,00	1.000,00	8.000,00	7.200,00	17.200,00
6001 - MSC - 1.880.0000 Recursos dos Consórcios - Programa	0,00	1.000,00	1.000,00	8.000,00	7.200,00	17.200,00
1445 - 3.3.90.33.00	0,00	1.000,00	1.000,00	1.000,00	900,00	3.900,00
6001 - MSC - 1.880.0000 Recursos dos Consórcios - Programa	0,00	1.000,00	1.000,00	1.000,00	900,00	3.900,00
1446 - 3.3.90.35.00	0,00	1.000,00	1.000,00	5.000,00	4.500,00	11.500,00
6001 - MSC - 1.880.0000 Recursos dos Consórcios - Programa	0,00	1.000,00	1.000,00	5.000,00	4.500,00	11.500,00



PORTAL DA TRANSPARENCIA

http://ouvidi-solucoes.inf.br/transparenciaMunicipal/download/51-20250329104416.pdf

assinado por: idUser 239



DEMONSTRATIVO DE COMPATIBILIDADE PPA E LOA

PPA 2022 - 2025 - Valores em R\$

	Valor global	2022	2023	2024	2025	Total
1447 - 3.3.90.36.00	0,00	1.000,00	1.000,00	2.000,00	1.800,00	5.800,00
6001 - MSC - 1.880.0000 Recursos dos Consórcios - Programa	0,00	1.000,00	1.000,00	2.000,00	1.800,00	5.800,00
1448 - 3.3.90.39.00	0,00	1.000,00	1.000,00	15.000,00	13.500,00	30.500,00
6001 - MSC - 1.880.0000 Recursos dos Consórcios - Programa	0,00	1.000,00	1.000,00	15.000,00	13.500,00	30.500,00
Ação: 2.2015 - SUBVENÇÕES SOCIAIS A ENTIDADES SEM FINS LUCRATIVOS	0,00	1.000,00	1.000,00	5.000,00	4.500,00	11.500,00
1449 - 3.3.90.45.00	0,00	1.000,00	1.000,00	5.000,00	4.500,00	11.500,00
6001 - MSC - 1.880.0000 Recursos dos Consórcios - Programa	0,00	1.000,00	1.000,00	5.000,00	4.500,00	11.500,00
Ação: 2.2016 - GESTÃO DO PARQUE DE ILUMINAÇÃO PÚBLICA	0,00	5.000,00	5.000,00	81.000,00	72.900,00	163.900,00
1450 - 3.3.90.30.00	0,00	1.000,00	1.000,00	20.000,00	18.000,00	40.000,00
6001 - MSC - 1.880.0000 Recursos dos Consórcios - Programa	0,00	1.000,00	1.000,00	20.000,00	18.000,00	40.000,00
1451 - 3.3.90.35.00	0,00	1.000,00	1.000,00	10.000,00	9.000,00	21.000,00
6001 - MSC - 1.880.0000 Recursos dos Consórcios - Programa	0,00	1.000,00	1.000,00	10.000,00	9.000,00	21.000,00
1452 - 3.3.90.36.00	0,00	1.000,00	1.000,00	10.000,00	9.000,00	21.000,00
6001 - MSC - 1.880.0000 Recursos dos Consórcios - Programa	0,00	1.000,00	1.000,00	10.000,00	9.000,00	21.000,00
1453 - 3.3.90.39.00	0,00	1.000,00	1.000,00	38.000,00	34.200,00	74.200,00
6001 - MSC - 1.880.0000 Recursos dos Consórcios - Programa	0,00	1.000,00	1.000,00	38.000,00	34.200,00	74.200,00
1454 - 3.3.90.47.00	0,00	1.000,00	1.000,00	3.000,00	2.700,00	7.700,00
6001 - MSC - 1.880.0000 Recursos dos Consórcios - Programa	0,00	1.000,00	1.000,00	3.000,00	2.700,00	7.700,00
Função: 18 - Gestão Ambiental	0,00	49.000,00	49.000,00	245.000,00	220.500,00	563.500,00
Subfunção: 511 - Saneamento Básico Rural	0,00	1.000,00	1.000,00	9.000,00	8.100,00	19.100,00
Programa: 1801 - PROGRAMA CONSORCIAL DE MEIO AMBIENTE E SUSTENTABILIDADE	0,00	1.000,00	1.000,00	9.000,00	8.100,00	19.100,00
Ação: 1.1021 - CONSTRUÇÃO, AMPLIAÇÃO DE BARRAGENS, AÇUDES E BARREIROS	0,00	1.000,00	1.000,00	9.000,00	8.100,00	19.100,00
1377 - 4.4.90.51.00	0,00	1.000,00	1.000,00	9.000,00	8.100,00	19.100,00
6001 - MSC - 1.880.0000 Recursos dos Consórcios - Programa	0,00	1.000,00	1.000,00	9.000,00	8.100,00	19.100,00
Subfunção: 541 - Preservação e Conservação Ambiental	0,00	48.000,00	48.000,00	236.000,00	212.400,00	544.400,00
Programa: 1801 - PROGRAMA CONSORCIAL DE MEIO AMBIENTE E SUSTENTABILIDADE	0,00	44.000,00	44.000,00	181.000,00	162.900,00	431.900,00
Ação: 1.1016 - MODERNIZ. ESTRUT. FÍSICA (CONSTR. E/OU REFORMA) SEDE	0,00	2.000,00	2.000,00	20.000,00	18.000,00	42.000,00
1378 - 4.4.90.51.00	0,00	1.000,00	1.000,00	10.000,00	9.000,00	21.000,00
6001 - MSC - 1.880.0000 Recursos dos Consórcios - Programa	0,00	1.000,00	1.000,00	10.000,00	9.000,00	21.000,00
1379 - 4.4.90.52.00	0,00	1.000,00	1.000,00	10.000,00	9.000,00	21.000,00
6001 - MSC - 1.880.0000 Recursos dos Consórcios - Programa	0,00	1.000,00	1.000,00	10.000,00	9.000,00	21.000,00
Ação: 1.1017 - AQUISIÇÃO VEÍCULOS. MÓVEIS, MÁQUINAS E EQUIPAMENTOS	0,00	1.000,00	1.000,00	6.000,00	5.400,00	13.400,00
1380 - 4.4.90.52.00	0,00	1.000,00	1.000,00	6.000,00	5.400,00	13.400,00
6001 - MSC - 1.880.0000 Recursos dos Consórcios - Programa	0,00	1.000,00	1.000,00	6.000,00	5.400,00	13.400,00
Ação: 1.1018 - AQUISIÇÃO DE IMÓVEIS PARA SEDE - ATERRO SANITÁRIO	0,00	1.000,00	1.000,00	15.000,00	13.500,00	30.500,00
1381 - 4.4.90.61.00	0,00	1.000,00	1.000,00	15.000,00	13.500,00	30.500,00
6001 - MSC - 1.880.0000 Recursos dos Consórcios - Programa	0,00	1.000,00	1.000,00	15.000,00	13.500,00	30.500,00



PORTAL DA TRANSPARENCIA
<http://ouvidor-it-solucoes.inf.br/transparenciaMunicipal/>
 assinado por: idUser 239
 2025/09/16 14:47:16.pdf



DEMONSTRATIVO DE COMPATIBILIDADE PPA E LOA

PPA 2022 - 2025 - Valores em R\$

		Valor global	2022	2023	2024	2025	Total
Ação:	1.1019 - AQUISIÇÃO VEÍCULOS, MÓVEIS, MÁQUINAS E EQUIPAMENTOS	0,00	1.000,00	1.000,00	10.000,00	9.000,00	21.000,00
	1382 - 4.4.90.52.00	0,00	1.000,00	1.000,00	10.000,00	9.000,00	21.000,00
	6001 - MSC - 1.880.0000 Recursos dos Consórcios - Programa	0,00	1.000,00	1.000,00	10.000,00	9.000,00	21.000,00
	2.2011 - MANUT. ATIV. PROGRAMA CONSORCIAL DO MEIO AMBIENTE -	0,00	15.000,00	15.000,00	26.000,00	23.400,00	79.400,00
	1383 - 3.1.90.04.00	0,00	1.000,00	1.000,00	2.000,00	1.800,00	5.800,00
	6001 - MSC - 1.880.0000 Recursos dos Consórcios - Programa	0,00	1.000,00	1.000,00	2.000,00	1.800,00	5.800,00
	1384 - 3.1.90.11.00	0,00	1.000,00	1.000,00	5.000,00	4.500,00	11.500,00
	6001 - MSC - 1.880.0000 Recursos dos Consórcios - Programa	0,00	1.000,00	1.000,00	5.000,00	4.500,00	11.500,00
	1385 - 3.1.90.13.00	0,00	1.000,00	1.000,00	2.000,00	1.800,00	5.800,00
	6001 - MSC - 1.880.0000 Recursos dos Consórcios - Programa	0,00	1.000,00	1.000,00	2.000,00	1.800,00	5.800,00
	1386 - 3.1.90.16.00	0,00	1.000,00	1.000,00	500,00	450,00	2.950,00
	6001 - MSC - 1.880.0000 Recursos dos Consórcios - Programa	0,00	1.000,00	1.000,00	500,00	450,00	2.950,00
	1387 - 3.1.90.92.00	0,00	1.000,00	1.000,00	500,00	450,00	2.950,00
	6001 - MSC - 1.880.0000 Recursos dos Consórcios - Programa	0,00	1.000,00	1.000,00	500,00	450,00	2.950,00
	1388 - 3.1.90.94.00	0,00	1.000,00	1.000,00	2.000,00	1.800,00	5.800,00
	6001 - MSC - 1.880.0000 Recursos dos Consórcios - Programa	0,00	1.000,00	1.000,00	2.000,00	1.800,00	5.800,00
	1389 - 3.3.90.14.00	0,00	1.000,00	1.000,00	1.000,00	900,00	3.900,00
	6001 - MSC - 1.880.0000 Recursos dos Consórcios - Programa	0,00	1.000,00	1.000,00	1.000,00	900,00	3.900,00
	1390 - 3.3.90.30.00	0,00	1.000,00	1.000,00	2.000,00	1.800,00	5.800,00
	6001 - MSC - 1.880.0000 Recursos dos Consórcios - Programa	0,00	1.000,00	1.000,00	2.000,00	1.800,00	5.800,00
	1391 - 3.3.90.33.00	0,00	1.000,00	1.000,00	1.000,00	900,00	3.900,00
	6001 - MSC - 1.880.0000 Recursos dos Consórcios - Programa	0,00	1.000,00	1.000,00	1.000,00	900,00	3.900,00
	1392 - 3.3.90.35.00	0,00	1.000,00	1.000,00	2.000,00	1.800,00	5.800,00
	6001 - MSC - 1.880.0000 Recursos dos Consórcios - Programa	0,00	1.000,00	1.000,00	2.000,00	1.800,00	5.800,00
	1393 - 3.3.90.36.00	0,00	1.000,00	1.000,00	2.000,00	1.800,00	5.800,00
	6001 - MSC - 1.880.0000 Recursos dos Consórcios - Programa	0,00	1.000,00	1.000,00	2.000,00	1.800,00	5.800,00
	1394 - 3.3.90.39.00	0,00	1.000,00	1.000,00	5.000,00	4.500,00	11.500,00
	6001 - MSC - 1.880.0000 Recursos dos Consórcios - Programa	0,00	1.000,00	1.000,00	5.000,00	4.500,00	11.500,00
	1395 - 3.3.90.41.00	0,00	1.000,00	1.000,00	0,00	0,00	2.000,00
	6001 - MSC - 1.880.0000 Recursos dos Consórcios - Programa	0,00	1.000,00	1.000,00	0,00	0,00	2.000,00
	1396 - 3.3.90.46.00	0,00	1.000,00	1.000,00	1.000,00	900,00	3.900,00
	6001 - MSC - 1.880.0000 Recursos dos Consórcios - Programa	0,00	1.000,00	1.000,00	1.000,00	900,00	3.900,00
	1397 - 3.3.90.47.00	0,00	1.000,00	1.000,00	0,00	0,00	2.000,00
	6001 - MSC - 1.880.0000 Recursos dos Consórcios - Programa	0,00	1.000,00	1.000,00	0,00	0,00	2.000,00
Ação:	2.2050 - GESTÃO EDUCACIONAL AMBIENTAL (RESÍDUO E SANEAMENTO)	0,00	4.000,00	4.000,00	7.000,00	6.300,00	21.300,00
	1398 - 3.1.90.96.00	0,00	1.000,00	1.000,00	1.000,00	900,00	3.900,00
	6001 - MSC - 1.880.0000 Recursos dos Consórcios - Programa	0,00	1.000,00	1.000,00	1.000,00	900,00	3.900,00



PORTAL DA TRANSPARENCIA
<http://oioudiit-solucoes.inf.br/transparenciaMunicipal/download/51-20250329104416.pdf>
 assinado por: idUser 239



DEMONSTRATIVO DE COMPATIBILIDADE PPA E LOA

PPA 2022 - 2025 - Valores em R\$

	Valor global	2022	2023	2024	2025	Total
1399 - 3.3.90.30.00	0,00	1.000,00	1.000,00	3.000,00	2.700,00	7.700,00
6001 - MSC - 1.880.0000 Recursos dos Consórcios - Programa	0,00	1.000,00	1.000,00	3.000,00	2.700,00	7.700,00
1400 - 3.3.90.35.00	0,00	1.000,00	1.000,00	2.000,00	1.800,00	5.800,00
6001 - MSC - 1.880.0000 Recursos dos Consórcios - Programa	0,00	1.000,00	1.000,00	2.000,00	1.800,00	5.800,00
1401 - 3.3.90.48.00	0,00	1.000,00	1.000,00	1.000,00	900,00	3.900,00
6001 - MSC - 1.880.0000 Recursos dos Consórcios - Programa	0,00	1.000,00	1.000,00	1.000,00	900,00	3.900,00
2.2051 - INFRAESTRUTURA DA COLETA SELETIVA	0,00	4.000,00	4.000,00	16.000,00	14.400,00	38.400,00
1402 - 3.3.90.30.00	0,00	1.000,00	1.000,00	5.000,00	4.500,00	11.500,00
6001 - MSC - 1.880.0000 Recursos dos Consórcios - Programa	0,00	1.000,00	1.000,00	5.000,00	4.500,00	11.500,00
1403 - 3.3.90.35.00	0,00	1.000,00	1.000,00	2.000,00	1.800,00	5.800,00
6001 - MSC - 1.880.0000 Recursos dos Consórcios - Programa	0,00	1.000,00	1.000,00	2.000,00	1.800,00	5.800,00
1404 - 3.3.90.36.00	0,00	1.000,00	1.000,00	1.000,00	900,00	3.900,00
6001 - MSC - 1.880.0000 Recursos dos Consórcios - Programa	0,00	1.000,00	1.000,00	1.000,00	900,00	3.900,00
1405 - 3.3.90.39.00	0,00	1.000,00	1.000,00	8.000,00	7.200,00	17.200,00
6001 - MSC - 1.880.0000 Recursos dos Consórcios - Programa	0,00	1.000,00	1.000,00	8.000,00	7.200,00	17.200,00
2.2052 - RECUPERAÇÃO DE ÁREA VERDE EM CENTRO URBANO	0,00	4.000,00	4.000,00	39.000,00	35.100,00	82.100,00
1406 - 3.3.90.30.00	0,00	1.000,00	1.000,00	5.000,00	4.500,00	11.500,00
6001 - MSC - 1.880.0000 Recursos dos Consórcios - Programa	0,00	1.000,00	1.000,00	5.000,00	4.500,00	11.500,00
1407 - 3.3.90.35.00	0,00	1.000,00	1.000,00	4.000,00	3.600,00	9.600,00
6001 - MSC - 1.880.0000 Recursos dos Consórcios - Programa	0,00	1.000,00	1.000,00	4.000,00	3.600,00	9.600,00
1408 - 3.3.90.36.00	0,00	1.000,00	1.000,00	5.000,00	4.500,00	11.500,00
6001 - MSC - 1.880.0000 Recursos dos Consórcios - Programa	0,00	1.000,00	1.000,00	5.000,00	4.500,00	11.500,00
1409 - 3.3.90.39.00	0,00	1.000,00	1.000,00	25.000,00	22.500,00	49.500,00
6001 - MSC - 1.880.0000 Recursos dos Consórcios - Programa	0,00	1.000,00	1.000,00	25.000,00	22.500,00	49.500,00
2.2053 - RECUPERAÇÃO DE ÁREA DEGRADADA - PRAD	0,00	4.000,00	4.000,00	29.000,00	26.100,00	63.100,00
1410 - 3.3.90.30.00	0,00	1.000,00	1.000,00	10.000,00	9.000,00	21.000,00
6001 - MSC - 1.880.0000 Recursos dos Consórcios - Programa	0,00	1.000,00	1.000,00	10.000,00	9.000,00	21.000,00
1411 - 3.3.90.35.00	0,00	1.000,00	1.000,00	5.000,00	4.500,00	11.500,00
6001 - MSC - 1.880.0000 Recursos dos Consórcios - Programa	0,00	1.000,00	1.000,00	5.000,00	4.500,00	11.500,00
1412 - 3.3.90.36.00	0,00	1.000,00	1.000,00	4.000,00	3.600,00	9.600,00
6001 - MSC - 1.880.0000 Recursos dos Consórcios - Programa	0,00	1.000,00	1.000,00	4.000,00	3.600,00	9.600,00
1413 - 3.3.90.39.00	0,00	1.000,00	1.000,00	10.000,00	9.000,00	21.000,00
6001 - MSC - 1.880.0000 Recursos dos Consórcios - Programa	0,00	1.000,00	1.000,00	10.000,00	9.000,00	21.000,00
2.2054 - TRIAGEM DE RESÍDUOS	0,00	4.000,00	4.000,00	10.000,00	9.000,00	27.000,00
1414 - 3.3.90.30.00	0,00	1.000,00	1.000,00	1.500,00	1.350,00	4.850,00
6001 - MSC - 1.880.0000 Recursos dos Consórcios - Programa	0,00	1.000,00	1.000,00	1.500,00	1.350,00	4.850,00
1415 - 3.3.90.35.00	0,00	1.000,00	1.000,00	1.500,00	1.350,00	4.850,00



PORTAL DA TRANSPARENCIA
 http://portal.transparencia.munic.gov.br/portal/transparencia/portalMunicipal/download/51-20250329104416.pdf
 assinado por: idUser 239



DEMONSTRATIVO DE COMPATIBILIDADE PPA E LOA

PPA 2022 - 2025 - Valores em R\$

	Valor global	2022	2023	2024	2025	Total
6001 - MSC - 1.880.0000 Recursos dos Consórcios - Programa	0,00	1.000,00	1.000,00	1.500,00	1.350,00	4.850,00
1416 - 3.3.90.36.00	0,00	1.000,00	1.000,00	1.500,00	1.350,00	4.850,00
6001 - MSC - 1.880.0000 Recursos dos Consórcios - Programa	0,00	1.000,00	1.000,00	1.500,00	1.350,00	4.850,00
1417 - 3.3.90.39.00	0,00	1.000,00	1.000,00	5.500,00	4.950,00	12.450,00
6001 - MSC - 1.880.0000 Recursos dos Consórcios - Programa	0,00	1.000,00	1.000,00	5.500,00	4.950,00	12.450,00
2.2083 - IMPLANTAÇÃO E MANUTENÇÃO DA AGÊNCIA AMBIENTAL	0,00	4.000,00	4.000,00	3.000,00	2.700,00	13.700,00
1418 - 3.1.90.96.00	0,00	1.000,00	1.000,00	500,00	450,00	2.950,00
6001 - MSC - 1.880.0000 Recursos dos Consórcios - Programa	0,00	1.000,00	1.000,00	500,00	450,00	2.950,00
1419 - 3.3.90.30.00	0,00	1.000,00	1.000,00	1.000,00	900,00	3.900,00
6001 - MSC - 1.880.0000 Recursos dos Consórcios - Programa	0,00	1.000,00	1.000,00	1.000,00	900,00	3.900,00
1420 - 3.3.90.35.00	0,00	1.000,00	1.000,00	1.000,00	900,00	3.900,00
6001 - MSC - 1.880.0000 Recursos dos Consórcios - Programa	0,00	1.000,00	1.000,00	1.000,00	900,00	3.900,00
1421 - 3.3.90.48.00	0,00	1.000,00	1.000,00	500,00	450,00	2.950,00
6001 - MSC - 1.880.0000 Recursos dos Consórcios - Programa	0,00	1.000,00	1.000,00	500,00	450,00	2.950,00
Programa: 1802 - MOBILIDADE E INFRAESTRUTURA URBANA E RURAL	0,00	4.000,00	4.000,00	55.000,00	49.500,00	112.500,00
Ação: 1.1055 - CONSTRUÇÃO E RECUPERAÇÃO DE ESTRADAS VICINAIS	0,00	4.000,00	4.000,00	55.000,00	49.500,00	112.500,00
1422 - 3.3.90.30.00	0,00	1.000,00	1.000,00	5.000,00	4.500,00	11.500,00
6001 - MSC - 1.880.0000 Recursos dos Consórcios - Programa	0,00	1.000,00	1.000,00	5.000,00	4.500,00	11.500,00
1423 - 3.3.90.35.00	0,00	1.000,00	1.000,00	4.000,00	3.600,00	9.600,00
6001 - MSC - 1.880.0000 Recursos dos Consórcios - Programa	0,00	1.000,00	1.000,00	4.000,00	3.600,00	9.600,00
1424 - 3.3.90.36.00	0,00	1.000,00	1.000,00	16.000,00	14.400,00	32.400,00
6001 - MSC - 1.880.0000 Recursos dos Consórcios - Programa	0,00	1.000,00	1.000,00	16.000,00	14.400,00	32.400,00
1425 - 3.3.90.39.00	0,00	1.000,00	1.000,00	30.000,00	27.000,00	59.000,00
6001 - MSC - 1.880.0000 Recursos dos Consórcios - Programa	0,00	1.000,00	1.000,00	30.000,00	27.000,00	59.000,00
Unidade orçamentária: 15001 - GABINETE DO SECRETÁRIO	0,00	137.000,00	117.000,00	122.000,00	122.024,00	498.024,00
Função: 4 - Administração	0,00	16.000,00	13.000,00	13.000,00	13.024,00	55.024,00
Subfunção: 122 - Administração Geral	0,00	16.000,00	13.000,00	13.000,00	13.024,00	55.024,00
Programa: 409 - GESTÃO DAS ATIVIDADES DA SECRETARIA MUNICIPAL DE EDUCAÇÃO	0,00	16.000,00	13.000,00	13.000,00	13.024,00	55.024,00
Ação: 2.193 - DISTRIBUIÇÃO DE INTERNET GRATUITA	0,00	16.000,00	13.000,00	13.000,00	13.024,00	55.024,00
957 - 3.3.90.30.00	0,00	5.000,00	4.000,00	4.000,00	4.000,00	17.000,00
1000 - MSC - 1.501.0000 Recursos Próprios	0,00	5.000,00	4.000,00	4.000,00	4.000,00	17.000,00
958 - 3.3.90.36.00	0,00	5.000,00	4.000,00	4.000,00	4.024,00	17.024,00
1000 - MSC - 1.501.0000 Recursos Próprios	0,00	5.000,00	4.000,00	4.000,00	4.024,00	17.024,00
959 - 3.3.90.39.00	0,00	5.000,00	4.000,00	4.000,00	4.000,00	17.000,00
1000 - MSC - 1.501.0000 Recursos Próprios	0,00	5.000,00	4.000,00	4.000,00	4.000,00	17.000,00
960 - 3.3.90.47.00	0,00	1.000,00	1.000,00	1.000,00	1.000,00	4.000,00
1000 - MSC - 1.501.0000 Recursos Próprios	0,00	1.000,00	1.000,00	1.000,00	1.000,00	4.000,00



Portal da Transparência
 URL: /ouvid-it-solucoes.inf.br/transparenciaMunicipal/download/51-20250229104916pdi
 assinado por: idUser 239



DEMONSTRATIVO DE COMPATIBILIDADE PPA E LOA

PPA 2022 - 2025 - Valores em R\$

		Valor global	2022	2023	2024	2025	Total
Função:	13 - Cultura	0,00	121.000,00	104.000,00	109.000,00	109.000,00	443.000,00
Subfunção:	122 - Administração Geral	0,00	121.000,00	104.000,00	109.000,00	109.000,00	443.000,00
Programa:	409 - GESTÃO DAS ATIVIDADES DA SECRETARIA MUNICIPAL DE EDUCAÇÃO	0,00	121.000,00	104.000,00	109.000,00	109.000,00	443.000,00
Ação:	2.140 - MANUTENÇÃO DA SECRETARIA DE CULTURA, ESPORTE E	0,00	121.000,00	104.000,00	109.000,00	109.000,00	443.000,00
	940 - 3.1.90.04.00	0,00	15.000,00	10.000,00	10.000,00	10.000,00	45.000,00
	1000 - MSC - 1.501.0000 Recursos Próprios	0,00	15.000,00	10.000,00	10.000,00	10.000,00	45.000,00
	941 - 3.1.90.11.00	0,00	20.000,00	15.000,00	15.000,00	15.000,00	65.000,00
	1000 - MSC - 1.501.0000 Recursos Próprios	0,00	20.000,00	15.000,00	15.000,00	15.000,00	65.000,00
	942 - 3.1.90.13.00	0,00	10.000,00	8.000,00	8.000,00	8.000,00	34.000,00
	1000 - MSC - 1.501.0000 Recursos Próprios	0,00	10.000,00	8.000,00	8.000,00	8.000,00	34.000,00
	943 - 3.1.90.94.00	0,00	1.000,00	1.000,00	1.000,00	1.000,00	4.000,00
	1000 - MSC - 1.501.0000 Recursos Próprios	0,00	1.000,00	1.000,00	1.000,00	1.000,00	4.000,00
	944 - 3.1.90.96.00	0,00	1.000,00	1.000,00	1.000,00	1.000,00	4.000,00
	1000 - MSC - 1.501.0000 Recursos Próprios	0,00	1.000,00	1.000,00	1.000,00	1.000,00	4.000,00
	945 - 3.1.91.13.00	0,00	10.000,00	8.000,00	8.000,00	8.000,00	34.000,00
	1000 - MSC - 1.501.0000 Recursos Próprios	0,00	10.000,00	8.000,00	8.000,00	8.000,00	34.000,00
	946 - 3.3.90.08.00	0,00	1.000,00	1.000,00	1.000,00	1.000,00	4.000,00
	1000 - MSC - 1.501.0000 Recursos Próprios	0,00	1.000,00	1.000,00	1.000,00	1.000,00	4.000,00
	947 - 3.3.90.14.00	0,00	15.000,00	17.000,00	17.000,00	17.000,00	66.000,00
	1000 - MSC - 1.501.0000 Recursos Próprios	0,00	15.000,00	17.000,00	17.000,00	17.000,00	66.000,00
	948 - 3.3.90.30.00	0,00	1.000,00	1.000,00	1.000,00	1.000,00	4.000,00
	1000 - MSC - 1.501.0000 Recursos Próprios	0,00	1.000,00	1.000,00	1.000,00	1.000,00	4.000,00
	950 - 3.3.90.36.00	0,00	25.000,00	20.000,00	20.000,00	20.000,00	85.000,00
	1000 - MSC - 1.501.0000 Recursos Próprios	0,00	25.000,00	20.000,00	20.000,00	20.000,00	85.000,00
	951 - 3.3.90.39.00	0,00	20.000,00	20.000,00	25.000,00	25.000,00	90.000,00
	1000 - MSC - 1.501.0000 Recursos Próprios	0,00	20.000,00	20.000,00	25.000,00	25.000,00	90.000,00
	954 - 3.3.90.47.00	0,00	2.000,00	2.000,00	2.000,00	2.000,00	8.000,00
	1000 - MSC - 1.501.0000 Recursos Próprios	0,00	2.000,00	2.000,00	2.000,00	2.000,00	8.000,00
Unidade orçamentária:	15002 - DIRETORIA DE CULTURA	0,00	161.000,00	256.000,00	1.101.000,00	2.361.000,00	3.879.000,00
Função:	13 - Cultura	0,00	161.000,00	256.000,00	1.101.000,00	2.361.000,00	3.879.000,00
Subfunção:	122 - Administração Geral	0,00	16.000,00	13.000,00	13.000,00	13.000,00	55.000,00
Programa:	409 - GESTÃO DAS ATIVIDADES DA SECRETARIA MUNICIPAL DE EDUCAÇÃO	0,00	16.000,00	13.000,00	13.000,00	13.000,00	55.000,00
Ação:	2.139 - TREINAMENTO E QUALIFICAÇÃO DE AGENTES PÚBLICOS	0,00	16.000,00	13.000,00	13.000,00	13.000,00	55.000,00
	978 - 3.3.90.35.00	0,00	5.000,00	4.000,00	4.000,00	4.000,00	17.000,00
	1000 - MSC - 1.501.0000 Recursos Próprios	0,00	5.000,00	4.000,00	4.000,00	4.000,00	17.000,00
	979 - 3.3.90.36.00	0,00	5.000,00	4.000,00	4.000,00	4.000,00	17.000,00
	1000 - MSC - 1.501.0000 Recursos Próprios	0,00	5.000,00	4.000,00	4.000,00	4.000,00	17.000,00



PORTAL DA TRANSPARENCIA
<http://ouvidi-solucoes.inf.br/transparenciaMunicipal/download/51-20250329104416.pdf>
 assinado por: idUser 239



DEMONSTRATIVO DE COMPATIBILIDADE PPA E LOA

PPA 2022 - 2025 - Valores em R\$

	Valor global	2022	2023	2024	2025	Total
981 - 3.3.90.39.00	0,00	5.000,00	4.000,00	4.000,00	4.000,00	17.000,00
1000 - MSC - 1.501.0000 Recursos Próprios	0,00	5.000,00	4.000,00	4.000,00	4.000,00	17.000,00
983 - 3.3.90.47.00	0,00	1.000,00	1.000,00	1.000,00	1.000,00	4.000,00
1000 - MSC - 1.501.0000 Recursos Próprios	0,00	1.000,00	1.000,00	1.000,00	1.000,00	4.000,00
Subfunção: 392 - Difusão Cultural	0,00	145.000,00	243.000,00	1.088.000,00	2.348.000,00	3.824.000,00
Programa: 409 - GESTÃO DAS ATIVIDADES DA SECRETARIA MUNICIPAL DE EDUCAÇÃO	0,00	145.000,00	243.000,00	1.088.000,00	2.348.000,00	3.824.000,00
Ação: 1.141 - IMPLANTAÇÃO E ESTRUTURAÇÃO DE BIBLIOTECAS, ESCOLAS DE	0,00	5.000,00	4.000,00	4.000,00	4.000,00	17.000,00
963 - 4.4.90.52.00	0,00	5.000,00	4.000,00	4.000,00	4.000,00	17.000,00
1000 - MSC - 1.501.0000 Recursos Próprios	0,00	5.000,00	4.000,00	4.000,00	4.000,00	17.000,00
2.142 - MANUTENÇÃO DA BIBLIOTECA MUNICIPAL	0,00	10.000,00	9.000,00	9.000,00	9.000,00	37.000,00
970 - 3.3.90.30.00	0,00	3.000,00	3.000,00	3.000,00	3.000,00	12.000,00
1000 - MSC - 1.501.0000 Recursos Próprios	0,00	3.000,00	3.000,00	3.000,00	3.000,00	12.000,00
971 - 3.3.90.36.00	0,00	3.000,00	3.000,00	3.000,00	3.000,00	12.000,00
1000 - MSC - 1.501.0000 Recursos Próprios	0,00	3.000,00	3.000,00	3.000,00	3.000,00	12.000,00
972 - 3.3.90.39.00	0,00	3.000,00	2.000,00	2.000,00	2.000,00	9.000,00
1000 - MSC - 1.501.0000 Recursos Próprios	0,00	3.000,00	2.000,00	2.000,00	2.000,00	9.000,00
973 - 3.3.90.47.00	0,00	1.000,00	1.000,00	1.000,00	1.000,00	4.000,00
1000 - MSC - 1.501.0000 Recursos Próprios	0,00	1.000,00	1.000,00	1.000,00	1.000,00	4.000,00
Ação: 2.143 - APOIO E REALIZAÇÃO DE EVENTOS FESTIVOS E CULTURAIS	0,00	130.000,00	230.000,00	1.075.000,00	2.335.000,00	3.770.000,00
986 - 3.3.90.30.00	0,00	20.000,00	35.000,00	50.000,00	50.000,00	155.000,00
1000 - MSC - 1.501.0000 Recursos Próprios	0,00	20.000,00	35.000,00	50.000,00	50.000,00	155.000,00
988 - 3.3.90.36.00	0,00	5.000,00	100.000,00	120.000,00	180.000,00	405.000,00
1000 - MSC - 1.501.0000 Recursos Próprios	0,00	5.000,00	100.000,00	120.000,00	180.000,00	405.000,00
990 - 3.3.90.39.00	0,00	100.000,00	90.000,00	900.000,00	2.100.000,00	3.190.000,00
1000 - MSC - 1.501.0000 Recursos Próprios	0,00	100.000,00	90.000,00	900.000,00	2.100.000,00	3.190.000,00
992 - 3.3.90.47.00	0,00	5.000,00	5.000,00	5.000,00	5.000,00	20.000,00
1000 - MSC - 1.501.0000 Recursos Próprios	0,00	5.000,00	5.000,00	5.000,00	5.000,00	20.000,00
Unidade orçamentária: 15003 - DIRETORIAS DE ESPORTES, LAZER, JUVENTU	0,00	1.277.600,00	759.000,00	517.000,00	527.000,00	3.080.600,00
Função: 13 - Cultura	0,00	16.000,00	13.000,00	13.000,00	13.000,00	55.000,00
Subfunção: 392 - Difusão Cultural	0,00	16.000,00	13.000,00	13.000,00	13.000,00	55.000,00
Programa: 409 - GESTÃO DAS ATIVIDADES DA SECRETARIA MUNICIPAL DE EDUCAÇÃO	0,00	16.000,00	13.000,00	13.000,00	13.000,00	55.000,00
Ação: 2.194 - FORMAÇÃO E MANUTENÇÃO DE GRUPOS DE ARTES CÊNICAS	0,00	16.000,00	13.000,00	13.000,00	13.000,00	55.000,00
1019 - 3.3.90.30.00	0,00	5.000,00	4.000,00	4.000,00	4.000,00	17.000,00
1000 - MSC - 1.501.0000 Recursos Próprios	0,00	5.000,00	4.000,00	4.000,00	4.000,00	17.000,00
1020 - 3.3.90.36.00	0,00	5.000,00	4.000,00	4.000,00	4.000,00	17.000,00
1000 - MSC - 1.501.0000 Recursos Próprios	0,00	5.000,00	4.000,00	4.000,00	4.000,00	17.000,00
1021 - 3.3.90.39.00	0,00	5.000,00	4.000,00	4.000,00	4.000,00	17.000,00



assinado por: idUser 239

Transparência Municipal



DEMONSTRATIVO DE COMPATIBILIDADE PPA E LOA

PPA 2022 - 2025 - Valores em R\$

	Valor global	2022	2023	2024	2025	Total
1000 - MSC - 1.501.0000 Recursos Próprios	0,00	5.000,00	4.000,00	4.000,00	4.000,00	17.000,00
1022 - 3.3.90.47.00	0,00	1.000,00	1.000,00	1.000,00	1.000,00	4.000,00
1000 - MSC - 1.501.0000 Recursos Próprios	0,00	1.000,00	1.000,00	1.000,00	1.000,00	4.000,00
23 - Comércio e Serviços	0,00	1.144.600,00	667.000,00	392.000,00	267.000,00	2.470.600,00
Subfunção: 695 - Turismo	0,00	1.144.600,00	667.000,00	392.000,00	267.000,00	2.470.600,00
Programa: 1503 - TURISMO E LAZER	0,00	1.144.600,00	667.000,00	392.000,00	267.000,00	2.470.600,00
Ação: 2.932 - PROMOÇÃO E MANUTENÇÃO DAS ATIVIDADES TURISTICAS	0,00	1.144.600,00	667.000,00	392.000,00	267.000,00	2.470.600,00
1012 - 3.3.90.30.00	0,00	330.000,00	254.000,00	154.000,00	104.000,00	842.000,00
1000 - MSC - 1.501.0000 Recursos Próprios	0,00	5.000,00	4.000,00	4.000,00	4.000,00	17.000,00
5000 - MSC - 1.700.0000 Recursos de Convênios do Governo Federal	0,00	325.000,00	250.000,00	150.000,00	100.000,00	825.000,00
1014 - 3.3.90.36.00	0,00	305.000,00	154.000,00	79.000,00	54.000,00	592.000,00
1000 - MSC - 1.501.0000 Recursos Próprios	0,00	5.000,00	4.000,00	4.000,00	4.000,00	17.000,00
5000 - MSC - 1.700.0000 Recursos de Convênios do Governo Federal	0,00	300.000,00	150.000,00	75.000,00	50.000,00	575.000,00
1015 - 3.3.90.39.00	0,00	508.600,00	258.000,00	158.000,00	108.000,00	1.032.600,00
1000 - MSC - 1.501.0000 Recursos Próprios	0,00	10.000,00	8.000,00	8.000,00	8.000,00	34.000,00
5000 - MSC - 1.700.0000 Recursos de Convênios do Governo Federal	0,00	498.600,00	250.000,00	150.000,00	100.000,00	998.600,00
1017 - 3.3.90.47.00	0,00	1.000,00	1.000,00	1.000,00	1.000,00	4.000,00
1000 - MSC - 1.501.0000 Recursos Próprios	0,00	1.000,00	1.000,00	1.000,00	1.000,00	4.000,00
Função: 27 - Desporto e Lazer	0,00	117.000,00	79.000,00	112.000,00	247.000,00	555.000,00
Subfunção: 812 - Desporto Comunitário	0,00	117.000,00	79.000,00	112.000,00	247.000,00	555.000,00
Programa: 409 - GESTÃO DAS ATIVIDADES DA SECRETARIA MUNICIPAL DE EDUCAÇÃO	0,00	117.000,00	79.000,00	112.000,00	247.000,00	555.000,00
Ação: 2.144 - APOIO AO DESPORTO AMADOR	0,00	85.000,00	51.000,00	84.000,00	219.000,00	439.000,00
993 - 3.3.90.30.00	0,00	25.000,00	20.000,00	20.000,00	20.000,00	85.000,00
1000 - MSC - 1.501.0000 Recursos Próprios	0,00	25.000,00	20.000,00	20.000,00	20.000,00	85.000,00
994 - 3.3.90.32.00	0,00	5.000,00	5.000,00	5.000,00	5.000,00	20.000,00
1000 - MSC - 1.501.0000 Recursos Próprios	0,00	5.000,00	5.000,00	5.000,00	5.000,00	20.000,00
995 - 3.3.90.33.00	0,00	5.000,00	5.000,00	5.000,00	5.000,00	20.000,00
1000 - MSC - 1.501.0000 Recursos Próprios	0,00	5.000,00	5.000,00	5.000,00	5.000,00	20.000,00
996 - 3.3.90.36.00	0,00	20.000,00	15.000,00	15.000,00	15.000,00	65.000,00
1000 - MSC - 1.501.0000 Recursos Próprios	0,00	20.000,00	15.000,00	15.000,00	15.000,00	65.000,00
997 - 3.3.90.39.00	0,00	25.000,00	2.000,00	35.000,00	70.000,00	132.000,00
1000 - MSC - 1.501.0000 Recursos Próprios	0,00	25.000,00	2.000,00	35.000,00	70.000,00	132.000,00
998 - 3.3.90.47.00	0,00	5.000,00	4.000,00	4.000,00	4.000,00	17.000,00
1000 - MSC - 1.501.0000 Recursos Próprios	0,00	5.000,00	4.000,00	4.000,00	4.000,00	17.000,00
2613 - 3.3.90.48.00	0,00	0,00	0,00	0,00	100.000,00	100.000,00
1000 - MSC - 1.501.0000 Recursos Próprios	0,00	0,00	0,00	0,00	100.000,00	100.000,00
Ação: 2.922 - IMPLANTAÇÃO E MANUTENÇÃO DE ESCOLINHA DE PRÁTICA DE	0,00	32.000,00	28.000,00	28.000,00	28.000,00	116.000,00



Assinado por: idUser 239
URL DA TRANSPARENCIA
http://cndi-it-solucoes.inf.br/transparenciaMunicipal/60wff0a51-20250329104416.pdf



DEMONSTRATIVO DE COMPATIBILIDADE PPA E LOA

PPA 2022 - 2025 - Valores em R\$

	Valor global	2022	2023	2024	2025	Total
999 - 3.1.90.04.00	0,00	2.000,00	2.000,00	2.000,00	2.000,00	8.000,00
1000 - MSC - 1.501.0000 Recursos Próprios	0,00	2.000,00	2.000,00	2.000,00	2.000,00	8.000,00
1000 - 3.1.90.11.00	0,00	10.000,00	9.000,00	9.000,00	9.000,00	37.000,00
1000 - MSC - 1.501.0000 Recursos Próprios	0,00	10.000,00	9.000,00	9.000,00	9.000,00	37.000,00
1001 - 3.1.90.13.00	0,00	1.000,00	1.000,00	1.000,00	1.000,00	4.000,00
1000 - MSC - 1.501.0000 Recursos Próprios	0,00	1.000,00	1.000,00	1.000,00	1.000,00	4.000,00
1002 - 3.1.90.94.00	0,00	1.000,00	1.000,00	1.000,00	1.000,00	4.000,00
1000 - MSC - 1.501.0000 Recursos Próprios	0,00	1.000,00	1.000,00	1.000,00	1.000,00	4.000,00
1003 - 3.1.90.96.00	0,00	1.000,00	1.000,00	1.000,00	1.000,00	4.000,00
1000 - MSC - 1.501.0000 Recursos Próprios	0,00	1.000,00	1.000,00	1.000,00	1.000,00	4.000,00
1004 - 3.1.91.13.00	0,00	1.000,00	1.000,00	1.000,00	1.000,00	4.000,00
1000 - MSC - 1.501.0000 Recursos Próprios	0,00	1.000,00	1.000,00	1.000,00	1.000,00	4.000,00
1006 - 3.3.90.30.00	0,00	5.000,00	4.000,00	4.000,00	4.000,00	17.000,00
1000 - MSC - 1.501.0000 Recursos Próprios	0,00	5.000,00	4.000,00	4.000,00	4.000,00	17.000,00
1007 - 3.3.90.36.00	0,00	5.000,00	4.000,00	4.000,00	4.000,00	17.000,00
1000 - MSC - 1.501.0000 Recursos Próprios	0,00	5.000,00	4.000,00	4.000,00	4.000,00	17.000,00
1008 - 3.3.90.39.00	0,00	5.000,00	4.000,00	4.000,00	4.000,00	17.000,00
1000 - MSC - 1.501.0000 Recursos Próprios	0,00	5.000,00	4.000,00	4.000,00	4.000,00	17.000,00
1010 - 3.3.90.47.00	0,00	1.000,00	1.000,00	1.000,00	1.000,00	4.000,00
1000 - MSC - 1.501.0000 Recursos Próprios	0,00	1.000,00	1.000,00	1.000,00	1.000,00	4.000,00
Unidade orçamentária: 15004 - DIRETORIA DE ESPORTES, TURISMO E LAZER	0,00	0,00	0,00	0,00	250.000,00	250.000,00
Função: 23 - Comércio e Serviços	0,00	0,00	0,00	0,00	250.000,00	250.000,00
Subfunção: 695 - Turismo	0,00	0,00	0,00	0,00	250.000,00	250.000,00
Programa: 1503 - TURISMO E LAZER	0,00	0,00	0,00	0,00	250.000,00	250.000,00
Ação: 2.932 - PROMOÇÃO E MANUTENÇÃO DAS ATIVIDADES TURISTICAS	0,00	0,00	0,00	0,00	250.000,00	250.000,00
2444 - 3.3.90.30.00	0,00	0,00	0,00	0,00	100.000,00	100.000,00
5000 - MSC - 1.700.0000 Recursos de Convênios do Governo Federal	0,00	0,00	0,00	0,00	100.000,00	100.000,00
2445 - 3.3.90.36.00	0,00	0,00	0,00	0,00	50.000,00	50.000,00
5000 - MSC - 1.700.0000 Recursos de Convênios do Governo Federal	0,00	0,00	0,00	0,00	50.000,00	50.000,00
2446 - 3.3.90.39.00	0,00	0,00	0,00	0,00	100.000,00	100.000,00
5000 - MSC - 1.700.0000 Recursos de Convênios do Governo Federal	0,00	0,00	0,00	0,00	100.000,00	100.000,00
Unidade orçamentária: 16001 - AUTARQUIA MUNICIPAL DE SEGURANÇA, TR	0,00	384.300,00	331.000,00	422.000,00	422.000,00	1.559.300,00
Função: 4 - Administração	0,00	235.000,00	204.000,00	295.000,00	295.000,00	1.029.000,00
Subfunção: 122 - Administração Geral	0,00	235.000,00	204.000,00	295.000,00	295.000,00	1.029.000,00
Programa: 418 - GESTÃO ADMINISTRATIVA DA AUTARQUIA DE TRÂNSITO	0,00	235.000,00	204.000,00	295.000,00	295.000,00	1.029.000,00
Ação: 1.180 - AQUISIÇÃO DE VEÍCULOS E EQUIPAMENTOS DIVERSOS PARA A	0,00	20.000,00	18.000,00	14.000,00	14.000,00	66.000,00
1635 - 4.4.90.52.00	0,00	20.000,00	18.000,00	14.000,00	14.000,00	66.000,00



PORTAL DA TRANSPARENCIA
<http://oioudi-it-solucoes.inf.br/transparenciaMunicipal/download/5420250529104416.pdf>
 assinado por: idUser 239



DEMONSTRATIVO DE COMPATIBILIDADE PPA E LOA

PPA 2022 - 2025 - Valores em R\$

	Valor global	2022	2023	2024	2025	Total
1000 - MSC - 1.501.0000 Recursos Próprios	0,00	10.000,00	9.000,00	5.000,00	5.000,00	29.000,00
5000 - MSC - 1.700.0000 Recursos de Convênios do Governo Federal	0,00	10.000,00	9.000,00	9.000,00	9.000,00	37.000,00
1.181 - CONSTRUÇÃO, REFORMA E/OU AQUISIÇÃO DE IMÓVEIS PARA A	0,00	20.000,00	18.000,00	18.000,00	18.000,00	74.000,00
1636 - 4.4.90.51.00	0,00	15.000,00	13.000,00	13.000,00	13.000,00	54.000,00
1000 - MSC - 1.501.0000 Recursos Próprios	0,00	10.000,00	9.000,00	9.000,00	9.000,00	37.000,00
5000 - MSC - 1.700.0000 Recursos de Convênios do Governo Federal	0,00	5.000,00	4.000,00	4.000,00	4.000,00	17.000,00
1637 - 4.4.90.61.00	0,00	5.000,00	5.000,00	5.000,00	5.000,00	20.000,00
1000 - MSC - 1.501.0000 Recursos Próprios	0,00	5.000,00	5.000,00	5.000,00	5.000,00	20.000,00
2.954 - MANUTENÇÃO DAS ATIVIDADES DA AMSTTBC	0,00	185.000,00	158.000,00	253.000,00	253.000,00	849.000,00
1638 - 3.1.90.04.00	0,00	50.000,00	40.000,00	40.000,00	40.000,00	170.000,00
1000 - MSC - 1.501.0000 Recursos Próprios	0,00	50.000,00	40.000,00	40.000,00	40.000,00	170.000,00
1639 - 3.1.90.11.00	0,00	50.000,00	40.000,00	100.000,00	100.000,00	290.000,00
1000 - MSC - 1.501.0000 Recursos Próprios	0,00	50.000,00	40.000,00	100.000,00	100.000,00	290.000,00
1640 - 3.1.90.13.00	0,00	10.000,00	9.000,00	21.000,00	21.000,00	61.000,00
1000 - MSC - 1.501.0000 Recursos Próprios	0,00	10.000,00	9.000,00	21.000,00	21.000,00	61.000,00
1642 - 3.1.90.92.00	0,00	1.000,00	1.000,00	1.000,00	1.000,00	4.000,00
1000 - MSC - 1.501.0000 Recursos Próprios	0,00	1.000,00	1.000,00	1.000,00	1.000,00	4.000,00
1643 - 3.1.90.96.00	0,00	1.000,00	1.000,00	1.000,00	1.000,00	4.000,00
1000 - MSC - 1.501.0000 Recursos Próprios	0,00	1.000,00	1.000,00	1.000,00	1.000,00	4.000,00
1644 - 3.1.91.13.00	0,00	10.000,00	9.000,00	40.000,00	40.000,00	99.000,00
1000 - MSC - 1.501.0000 Recursos Próprios	0,00	10.000,00	9.000,00	40.000,00	40.000,00	99.000,00
1645 - 3.3.90.08.00	0,00	2.000,00	2.000,00	2.000,00	2.000,00	8.000,00
1000 - MSC - 1.501.0000 Recursos Próprios	0,00	2.000,00	2.000,00	2.000,00	2.000,00	8.000,00
1646 - 3.3.90.30.00	0,00	15.000,00	15.000,00	11.000,00	11.000,00	52.000,00
1000 - MSC - 1.501.0000 Recursos Próprios	0,00	10.000,00	10.000,00	6.000,00	6.000,00	32.000,00
5000 - MSC - 1.700.0000 Recursos de Convênios do Governo Federal	0,00	5.000,00	5.000,00	5.000,00	5.000,00	20.000,00
1647 - 3.3.90.34.00	0,00	1.000,00	1.000,00	1.000,00	1.000,00	4.000,00
1000 - MSC - 1.501.0000 Recursos Próprios	0,00	1.000,00	1.000,00	1.000,00	1.000,00	4.000,00
1648 - 3.3.90.35.00	0,00	10.000,00	8.000,00	8.000,00	8.000,00	34.000,00
1000 - MSC - 1.501.0000 Recursos Próprios	0,00	5.000,00	4.000,00	4.000,00	4.000,00	17.000,00
5000 - MSC - 1.700.0000 Recursos de Convênios do Governo Federal	0,00	5.000,00	4.000,00	4.000,00	4.000,00	17.000,00
1649 - 3.3.90.36.00	0,00	10.000,00	8.000,00	8.000,00	8.000,00	34.000,00
1000 - MSC - 1.501.0000 Recursos Próprios	0,00	5.000,00	4.000,00	4.000,00	4.000,00	17.000,00
5000 - MSC - 1.700.0000 Recursos de Convênios do Governo Federal	0,00	5.000,00	4.000,00	4.000,00	4.000,00	17.000,00
1650 - 3.3.90.37.00	0,00	1.000,00	1.000,00	1.000,00	1.000,00	4.000,00
1000 - MSC - 1.501.0000 Recursos Próprios	0,00	1.000,00	1.000,00	1.000,00	1.000,00	4.000,00
1651 - 3.3.90.39.00	0,00	13.000,00	12.000,00	8.000,00	8.000,00	41.000,00



PORTAL DA TRANSPARENCIA
<http://cloudit.solucoes.inf.br/transparenciaMunicipal/download/51-20250329104416.pdf>
 assinado por: idUser 239



DEMONSTRATIVO DE COMPATIBILIDADE PPA E LOA

PPA 2022 - 2025 - Valores em R\$

	Valor global	2022	2023	2024	2025	Total
1000 - MSC - 1.501.0000 Recursos Próprios	0,00	10.000,00	9.000,00	5.000,00	5.000,00	29.000,00
5000 - MSC - 1.700.0000 Recursos de Convênios do Governo Federal	0,00	3.000,00	3.000,00	3.000,00	3.000,00	12.000,00
1652 - 3.3.90.92.00	0,00	1.000,00	1.000,00	1.000,00	1.000,00	4.000,00
1000 - MSC - 1.501.0000 Recursos Próprios	0,00	1.000,00	1.000,00	1.000,00	1.000,00	4.000,00
1653 - 3.3.90.14.00	0,00	3.000,00	3.000,00	3.000,00	3.000,00	12.000,00
1000 - MSC - 1.501.0000 Recursos Próprios	0,00	3.000,00	3.000,00	3.000,00	3.000,00	12.000,00
1654 - 3.3.90.33.00	0,00	5.000,00	5.000,00	5.000,00	5.000,00	20.000,00
1000 - MSC - 1.501.0000 Recursos Próprios	0,00	5.000,00	5.000,00	5.000,00	5.000,00	20.000,00
1655 - 3.3.90.47.00	0,00	2.000,00	2.000,00	2.000,00	2.000,00	8.000,00
1000 - MSC - 1.501.0000 Recursos Próprios	0,00	1.000,00	1.000,00	1.000,00	1.000,00	4.000,00
5000 - MSC - 1.700.0000 Recursos de Convênios do Governo Federal	0,00	1.000,00	1.000,00	1.000,00	1.000,00	4.000,00
2.955 - REALIZAÇÃO DE CONCURSO PÚBLICO PARA GUARDA MUNICIPAL E	0,00	10.000,00	10.000,00	10.000,00	10.000,00	40.000,00
1656 - 3.3.90.39.00	0,00	10.000,00	10.000,00	10.000,00	10.000,00	40.000,00
1000 - MSC - 1.501.0000 Recursos Próprios	0,00	10.000,00	10.000,00	10.000,00	10.000,00	40.000,00
Função: 8 - Assistência Social	0,00	1.000,00	1.000,00	1.000,00	1.000,00	4.000,00
Subfunção: 122 - Administração Geral	0,00	1.000,00	1.000,00	1.000,00	1.000,00	4.000,00
Programa: 418 - GESTÃO ADMINISTRATIVA DA AUTARQUIA DE TRÂNSITO	0,00	1.000,00	1.000,00	1.000,00	1.000,00	4.000,00
Ação: 2.954 - MANUTENÇÃO DAS ATIVIDADES DA AMSTTBC	0,00	1.000,00	1.000,00	1.000,00	1.000,00	4.000,00
1641 - 3.1.90.16.00	0,00	1.000,00	1.000,00	1.000,00	1.000,00	4.000,00
1000 - MSC - 1.501.0000 Recursos Próprios	0,00	1.000,00	1.000,00	1.000,00	1.000,00	4.000,00
Função: 14 - Direitos da Cidadania	0,00	81.000,00	66.000,00	66.000,00	66.000,00	279.000,00
Subfunção: 131 - Comunicação Social	0,00	81.000,00	66.000,00	66.000,00	66.000,00	279.000,00
Programa: 1400 - EDUCAÇÃO PERMANENTE PARA O TRÂNSITO	0,00	81.000,00	66.000,00	66.000,00	66.000,00	279.000,00
Ação: 1.182 - AQUISIÇÃO DE EQUIPAMENTOS DE ÁUDIO E VÍDEO E OUTROS	0,00	10.000,00	10.000,00	10.000,00	10.000,00	40.000,00
1660 - 4.4.90.52.00	0,00	10.000,00	10.000,00	10.000,00	10.000,00	40.000,00
1000 - MSC - 1.501.0000 Recursos Próprios	0,00	5.000,00	5.000,00	5.000,00	5.000,00	20.000,00
5000 - MSC - 1.700.0000 Recursos de Convênios do Governo Federal	0,00	5.000,00	5.000,00	5.000,00	5.000,00	20.000,00
2.956 - PROMOÇÃO DE CAMPANHAS EDUCATIVAS NO TRÂNSITO	0,00	71.000,00	56.000,00	56.000,00	56.000,00	239.000,00
1657 - 3.3.90.30.00	0,00	25.000,00	20.000,00	20.000,00	20.000,00	85.000,00
1000 - MSC - 1.501.0000 Recursos Próprios	0,00	5.000,00	5.000,00	5.000,00	5.000,00	20.000,00
5000 - MSC - 1.700.0000 Recursos de Convênios do Governo Federal	0,00	20.000,00	15.000,00	15.000,00	15.000,00	65.000,00
1658 - 3.3.90.36.00	0,00	21.000,00	16.000,00	16.000,00	16.000,00	69.000,00
1000 - MSC - 1.501.0000 Recursos Próprios	0,00	1.000,00	1.000,00	1.000,00	1.000,00	4.000,00
5000 - MSC - 1.700.0000 Recursos de Convênios do Governo Federal	0,00	20.000,00	15.000,00	15.000,00	15.000,00	65.000,00
1659 - 3.3.90.39.00	0,00	25.000,00	20.000,00	20.000,00	20.000,00	85.000,00
1000 - MSC - 1.501.0000 Recursos Próprios	0,00	5.000,00	5.000,00	5.000,00	5.000,00	20.000,00
5000 - MSC - 1.700.0000 Recursos de Convênios do Governo Federal	0,00	20.000,00	15.000,00	15.000,00	15.000,00	65.000,00



PORTAL DA TRANSPARÊNCIA
<http://cloudit.solucoes.inf.br/transparencia/municipio/bomconselho/portal/download/5152025032911044165.pdf>
 assinado por: idUser 239



DEMONSTRATIVO DE COMPATIBILIDADE PPA E LOA

PPA 2022 - 2025 - Valores em R\$

		Valor global	2022	2023	2024	2025	Total
Função:	26 - Transporte	0,00	67.300,00	60.000,00	60.000,00	60.000,00	247.300,00
Subfunção:	782 - Transporte Rodoviário	0,00	67.300,00	60.000,00	60.000,00	60.000,00	247.300,00
Programa:	418 - GESTÃO ADMINISTRATIVA DA AUTARQUIA DE TRÂNSITO	0,00	12.300,00	11.000,00	11.000,00	11.000,00	45.300,00
Ação:	2.958 - MANUTENÇÃO DA SINALIZAÇÃO DO SISTEMA MUNICIPAL DE	0,00	12.300,00	11.000,00	11.000,00	11.000,00	45.300,00
	1664 - 3.3.90.30.00	0,00	12.300,00	11.000,00	11.000,00	11.000,00	45.300,00
	1000 - MSC - 1.501.0000 Recursos Próprios	0,00	5.000,00	5.000,00	5.000,00	5.000,00	20.000,00
	5000 - MSC - 1.700.0000 Recursos de Convênios do Governo Federal	0,00	7.300,00	6.000,00	6.000,00	6.000,00	25.300,00
Programa:	2600 - GERENCIAMENTO DO SISTEMA DE TRANSPORTE E TRÂNSITO	0,00	55.000,00	49.000,00	49.000,00	49.000,00	202.000,00
Subfunção:	1.183 - AQUISIÇÃO DE SEMÁFOROS, PLACAS E DEMAIS EQUIPAMENTOS DE	0,00	15.000,00	14.000,00	14.000,00	14.000,00	57.000,00
	1661 - 4.4.90.52.00	0,00	15.000,00	14.000,00	14.000,00	14.000,00	57.000,00
	1000 - MSC - 1.501.0000 Recursos Próprios	0,00	5.000,00	5.000,00	5.000,00	5.000,00	20.000,00
	5000 - MSC - 1.700.0000 Recursos de Convênios do Governo Federal	0,00	10.000,00	9.000,00	9.000,00	9.000,00	37.000,00
Programa:	2.957 - DESPESAS COM AÇÕES REGULATÓRIAS DO TRANSPORTE COLETIVO,	0,00	6.000,00	6.000,00	6.000,00	6.000,00	24.000,00
	1662 - 3.3.90.30.00	0,00	2.000,00	2.000,00	2.000,00	2.000,00	8.000,00
	1000 - MSC - 1.501.0000 Recursos Próprios	0,00	2.000,00	2.000,00	2.000,00	2.000,00	8.000,00
	1663 - 3.3.90.39.00	0,00	2.000,00	2.000,00	2.000,00	2.000,00	8.000,00
	1000 - MSC - 1.501.0000 Recursos Próprios	0,00	2.000,00	2.000,00	2.000,00	2.000,00	8.000,00
	1667 - 3.3.90.36.00	0,00	2.000,00	2.000,00	2.000,00	2.000,00	8.000,00
	1000 - MSC - 1.501.0000 Recursos Próprios	0,00	2.000,00	2.000,00	2.000,00	2.000,00	8.000,00
Ação:	2.958 - MANUTENÇÃO DA SINALIZAÇÃO DO SISTEMA MUNICIPAL DE	0,00	34.000,00	29.000,00	29.000,00	29.000,00	121.000,00
	1665 - 3.3.90.36.00	0,00	21.000,00	16.000,00	16.000,00	16.000,00	69.000,00
	1000 - MSC - 1.501.0000 Recursos Próprios	0,00	1.000,00	1.000,00	1.000,00	1.000,00	4.000,00
	5000 - MSC - 1.700.0000 Recursos de Convênios do Governo Federal	0,00	20.000,00	15.000,00	15.000,00	15.000,00	65.000,00
	1666 - 3.3.90.39.00	0,00	6.000,00	6.000,00	6.000,00	6.000,00	24.000,00
	1000 - MSC - 1.501.0000 Recursos Próprios	0,00	1.000,00	1.000,00	1.000,00	1.000,00	4.000,00
	5000 - MSC - 1.700.0000 Recursos de Convênios do Governo Federal	0,00	5.000,00	5.000,00	5.000,00	5.000,00	20.000,00
	1668 - 3.3.90.30.00	0,00	7.000,00	7.000,00	7.000,00	7.000,00	28.000,00
	1000 - MSC - 1.501.0000 Recursos Próprios	0,00	2.000,00	2.000,00	2.000,00	2.000,00	8.000,00
	5000 - MSC - 1.700.0000 Recursos de Convênios do Governo Federal	0,00	5.000,00	5.000,00	5.000,00	5.000,00	20.000,00
Unidade gestora:	2 - Fundo Municipal de Assistência Social de Bom Con	0,00	3.533.700,88	4.240.000,00	5.541.960,00	10.098.000,00	23.413.660,88
Unidade orçamentária:	14002 - FUNDO MUNICIPAL DE ASSISTÊNCIA SOCIAL	0,00	3.533.700,88	4.240.000,00	5.541.960,00	10.098.000,00	23.413.660,88
Função:	8 - Assistência Social	0,00	3.408.600,00	4.162.000,00	5.468.960,00	10.025.000,00	23.064.560,00
Subfunção:	122 - Administração Geral	0,00	684.000,00	1.023.000,00	987.000,00	1.357.000,00	4.051.000,00
Programa:	801 - GESTÃO DA ASSISTÊNCIA SOCIAL	0,00	608.000,00	959.000,00	921.000,00	1.263.000,00	3.751.000,00
Ação:	2.123 - MANUTENÇÃO DA SECRETARIA DE AÇÃO SOCIAL E CIDADANIA	0,00	458.000,00	811.000,00	775.000,00	932.000,00	2.976.000,00
	503 - 3.1.90.04.00	0,00	57.000,00	62.000,00	62.000,00	80.000,00	261.000,00
	1000 - MSC - 1.501.0000 Recursos Próprios	0,00	57.000,00	62.000,00	62.000,00	80.000,00	261.000,00

PORTAL DA TRANSPARÊNCIA
http://iduser.239
assinado por: idUser 239



DEMONSTRATIVO DE COMPATIBILIDADE PPA E LOA

PPA 2022 - 2025 - Valores em R\$

	Valor global	2022	2023	2024	2025	Total
504 - 3.1.90.11.00	0,00	200.000,00	425.000,00	375.000,00	500.000,00	1.500.000,00
1000 - MSC - 1.501.0000 Recursos Próprios	0,00	200.000,00	425.000,00	375.000,00	500.000,00	1.500.000,00
505 - 3.1.90.13.00	0,00	66.000,00	200.000,00	170.000,00	130.000,00	566.000,00
1000 - MSC - 1.501.0000 Recursos Próprios	0,00	66.000,00	200.000,00	170.000,00	130.000,00	566.000,00
506 - 3.1.90.94.00	0,00	5.000,00	5.000,00	5.000,00	5.000,00	20.000,00
1000 - MSC - 1.501.0000 Recursos Próprios	0,00	5.000,00	5.000,00	5.000,00	5.000,00	20.000,00
507 - 3.1.90.96.00	0,00	1.000,00	1.000,00	1.000,00	1.000,00	4.000,00
1000 - MSC - 1.501.0000 Recursos Próprios	0,00	1.000,00	1.000,00	1.000,00	1.000,00	4.000,00
508 - 3.1.91.13.00	0,00	50.000,00	38.000,00	38.000,00	28.000,00	154.000,00
1000 - MSC - 1.501.0000 Recursos Próprios	0,00	50.000,00	35.000,00	35.000,00	25.000,00	145.000,00
1006 - MSC/STN - 1.704.0000 Recursos da Cessão Onerosa do Bônus do Pré-Sal	0,00	0,00	3.000,00	3.000,00	3.000,00	9.000,00
509 - 3.3.90.08.00	0,00	5.000,00	4.000,00	4.000,00	4.000,00	17.000,00
1000 - MSC - 1.501.0000 Recursos Próprios	0,00	5.000,00	4.000,00	4.000,00	4.000,00	17.000,00
510 - 3.3.90.14.00	0,00	1.000,00	1.000,00	1.000,00	1.000,00	4.000,00
1000 - MSC - 1.501.0000 Recursos Próprios	0,00	1.000,00	1.000,00	1.000,00	1.000,00	4.000,00
511 - 3.3.90.30.00	0,00	10.000,00	8.000,00	8.000,00	15.000,00	41.000,00
1000 - MSC - 1.501.0000 Recursos Próprios	0,00	10.000,00	8.000,00	8.000,00	15.000,00	41.000,00
512 - 3.3.90.33.00	0,00	10.000,00	8.000,00	8.000,00	10.000,00	36.000,00
1000 - MSC - 1.501.0000 Recursos Próprios	0,00	10.000,00	8.000,00	8.000,00	10.000,00	36.000,00
513 - 3.3.90.35.00	0,00	22.000,00	15.000,00	15.000,00	15.000,00	67.000,00
1000 - MSC - 1.501.0000 Recursos Próprios	0,00	22.000,00	15.000,00	15.000,00	15.000,00	67.000,00
514 - 3.3.90.36.00	0,00	6.000,00	10.000,00	10.000,00	10.000,00	36.000,00
1000 - MSC - 1.501.0000 Recursos Próprios	0,00	6.000,00	10.000,00	10.000,00	10.000,00	36.000,00
515 - 3.3.90.37.00	0,00	2.000,00	2.000,00	2.000,00	2.000,00	8.000,00
1000 - MSC - 1.501.0000 Recursos Próprios	0,00	2.000,00	2.000,00	2.000,00	2.000,00	8.000,00
516 - 3.3.90.39.00	0,00	17.000,00	27.000,00	40.000,00	35.000,00	119.000,00
1000 - MSC - 1.501.0000 Recursos Próprios	0,00	17.000,00	27.000,00	40.000,00	35.000,00	119.000,00
517 - 3.3.90.47.00	0,00	5.000,00	4.000,00	30.000,00	90.000,00	129.000,00
1000 - MSC - 1.501.0000 Recursos Próprios	0,00	5.000,00	4.000,00	30.000,00	90.000,00	129.000,00
1620 - 3.3.90.40.00	0,00	1.000,00	1.000,00	1.000,00	1.000,00	4.000,00
1000 - MSC - 1.501.0000 Recursos Próprios	0,00	1.000,00	1.000,00	1.000,00	1.000,00	4.000,00
1758 - 3.3.90.92.00	0,00	0,00	0,00	5.000,00	5.000,00	10.000,00
1000 - MSC - 1.501.0000 Recursos Próprios	0,00	0,00	0,00	5.000,00	5.000,00	10.000,00
Ação: 2.402 - MANUTENÇÃO DAS ATIVIDADES DO FUNDO MUNICIPAL DE	0,00	120.000,00	120.000,00	118.000,00	244.000,00	602.000,00
518 - 3.1.90.04.00	0,00	6.000,00	5.000,00	5.000,00	5.000,00	21.000,00
1000 - MSC - 1.501.0000 Recursos Próprios	0,00	6.000,00	5.000,00	5.000,00	5.000,00	21.000,00
519 - 3.1.90.11.00	0,00	15.000,00	17.000,00	15.000,00	35.000,00	82.000,00



PORTAL DA TRANSPARENCIA
<http://cloudit-solucoes.inf.br/transparenciaMunicipal/download/51-20250329104416.pdf>
 assinado por: idUser 239



DEMONSTRATIVO DE COMPATIBILIDADE PPA E LOA

PPA 2022 - 2025 - Valores em R\$

	Valor global	2022	2023	2024	2025	Total
1000 - MSC - 1.501.0000 Recursos Próprios	0,00	15.000,00	17.000,00	15.000,00	35.000,00	82.000,00
520 - 3.1.90.13.00	0,00	5.000,00	5.000,00	5.000,00	15.000,00	30.000,00
1000 - MSC - 1.501.0000 Recursos Próprios	0,00	5.000,00	5.000,00	5.000,00	15.000,00	30.000,00
521 - 3.1.90.94.00	0,00	2.000,00	2.000,00	2.000,00	2.000,00	8.000,00
1000 - MSC - 1.501.0000 Recursos Próprios	0,00	2.000,00	2.000,00	2.000,00	2.000,00	8.000,00
522 - 3.1.90.96.00	0,00	1.000,00	1.000,00	1.000,00	1.000,00	4.000,00
1000 - MSC - 1.501.0000 Recursos Próprios	0,00	1.000,00	1.000,00	1.000,00	1.000,00	4.000,00
523 - 3.1.91.13.00	0,00	10.000,00	8.000,00	8.000,00	8.000,00	34.000,00
1000 - MSC - 1.501.0000 Recursos Próprios	0,00	10.000,00	8.000,00	8.000,00	8.000,00	34.000,00
524 - 3.3.90.08.00	0,00	1.000,00	1.000,00	1.000,00	1.000,00	4.000,00
1000 - MSC - 1.501.0000 Recursos Próprios	0,00	1.000,00	1.000,00	1.000,00	1.000,00	4.000,00
525 - 3.3.90.14.00	0,00	10.000,00	9.000,00	9.000,00	35.000,00	63.000,00
1000 - MSC - 1.501.0000 Recursos Próprios	0,00	10.000,00	9.000,00	9.000,00	35.000,00	63.000,00
526 - 3.3.90.30.00	0,00	4.000,00	4.000,00	4.000,00	10.000,00	22.000,00
1000 - MSC - 1.501.0000 Recursos Próprios	0,00	4.000,00	4.000,00	4.000,00	10.000,00	22.000,00
527 - 3.3.90.35.00	0,00	26.000,00	25.000,00	25.000,00	30.000,00	106.000,00
1000 - MSC - 1.501.0000 Recursos Próprios	0,00	26.000,00	25.000,00	25.000,00	30.000,00	106.000,00
528 - 3.3.90.36.00	0,00	15.000,00	10.000,00	10.000,00	22.000,00	57.000,00
1000 - MSC - 1.501.0000 Recursos Próprios	0,00	15.000,00	10.000,00	10.000,00	22.000,00	57.000,00
529 - 3.3.90.39.00	0,00	22.000,00	30.000,00	30.000,00	60.000,00	142.000,00
1000 - MSC - 1.501.0000 Recursos Próprios	0,00	22.000,00	30.000,00	30.000,00	60.000,00	142.000,00
530 - 3.3.90.47.00	0,00	2.000,00	2.000,00	2.000,00	10.000,00	16.000,00
1000 - MSC - 1.501.0000 Recursos Próprios	0,00	2.000,00	2.000,00	2.000,00	10.000,00	16.000,00
1621 - 3.3.90.40.00	0,00	1.000,00	1.000,00	1.000,00	10.000,00	13.000,00
1000 - MSC - 1.501.0000 Recursos Próprios	0,00	1.000,00	1.000,00	1.000,00	10.000,00	13.000,00
Ação: 2.406 - MANUTENÇÃO DAS AÇÕES DOS CONSELHOS NAS AREAS DE	0,00	0,00	0,00	0,00	30.000,00	30.000,00
2625 - 3.3.90.30.00	0,00	0,00	0,00	0,00	10.000,00	10.000,00
1000 - MSC - 1.501.0000 Recursos Próprios	0,00	0,00	0,00	0,00	10.000,00	10.000,00
2626 - 3.3.90.36.00	0,00	0,00	0,00	0,00	3.000,00	3.000,00
1000 - MSC - 1.501.0000 Recursos Próprios	0,00	0,00	0,00	0,00	3.000,00	3.000,00
2627 - 3.3.90.39.00	0,00	0,00	0,00	0,00	10.000,00	10.000,00
1000 - MSC - 1.501.0000 Recursos Próprios	0,00	0,00	0,00	0,00	10.000,00	10.000,00
2628 - 3.3.90.40.00	0,00	0,00	0,00	0,00	5.000,00	5.000,00
1000 - MSC - 1.501.0000 Recursos Próprios	0,00	0,00	0,00	0,00	5.000,00	5.000,00
2629 - 3.3.90.47.00	0,00	0,00	0,00	0,00	2.000,00	2.000,00
1000 - MSC - 1.501.0000 Recursos Próprios	0,00	0,00	0,00	0,00	2.000,00	2.000,00
Ação: 2.438 - REALIZAÇÃO E/OU PARTICIPAÇÃO DE CONFERÊNCIAS DE	0,00	30.000,00	28.000,00	28.000,00	57.000,00	143.000,00



PORTAL DA TRANSPARENCIA
http://ouvidi-solucoes.inf.br/transparenciaMunicipal/download/51-20250325/04416.pdf
assinado por: idUser 239



DEMONSTRATIVO DE COMPATIBILIDADE PPA E LOA

PPA 2022 - 2025 - Valores em R\$

		Valor global	2022	2023	2024	2025	Total
	833 - 3.3.90.14.00	0,00	6.000,00	4.000,00	4.000,00	4.000,00	18.000,00
	1000 - MSC - 1.501.0000 Recursos Próprios	0,00	3.000,00	2.000,00	2.000,00	2.000,00	9.000,00
	4000 - MSC - 1.660.0000 Recursos Transferidos pelo FNAS	0,00	3.000,00	2.000,00	2.000,00	2.000,00	9.000,00
	835 - 3.3.90.30.00	0,00	6.000,00	6.000,00	6.000,00	35.000,00	53.000,00
	1000 - MSC - 1.501.0000 Recursos Próprios	0,00	3.000,00	3.000,00	3.000,00	10.000,00	19.000,00
	4000 - MSC - 1.660.0000 Recursos Transferidos pelo FNAS	0,00	3.000,00	3.000,00	3.000,00	25.000,00	34.000,00
	837 - 3.3.90.33.00	0,00	6.000,00	6.000,00	6.000,00	6.000,00	24.000,00
	1000 - MSC - 1.501.0000 Recursos Próprios	0,00	3.000,00	3.000,00	3.000,00	3.000,00	12.000,00
	4000 - MSC - 1.660.0000 Recursos Transferidos pelo FNAS	0,00	3.000,00	3.000,00	3.000,00	3.000,00	12.000,00
	839 - 3.3.90.36.00	0,00	6.000,00	6.000,00	6.000,00	6.000,00	24.000,00
	1000 - MSC - 1.501.0000 Recursos Próprios	0,00	3.000,00	3.000,00	3.000,00	3.000,00	12.000,00
	4000 - MSC - 1.660.0000 Recursos Transferidos pelo FNAS	0,00	3.000,00	3.000,00	3.000,00	3.000,00	12.000,00
	841 - 3.3.90.39.00	0,00	6.000,00	6.000,00	6.000,00	6.000,00	24.000,00
	1000 - MSC - 1.501.0000 Recursos Próprios	0,00	3.000,00	3.000,00	3.000,00	3.000,00	12.000,00
	4000 - MSC - 1.660.0000 Recursos Transferidos pelo FNAS	0,00	3.000,00	3.000,00	3.000,00	3.000,00	12.000,00
Programa:	807 - INVESTIMENTOS NA ÁREA DE ASSISTÊNCIA SOCIAL	0,00	44.000,00	39.000,00	41.000,00	69.000,00	193.000,00
Ação:	1.401 - REEQUIPAMENTO DO FUNDO MUNICIPAL DE ASSISTÊNCIA SOCIAL	0,00	15.000,00	13.000,00	13.000,00	25.000,00	66.000,00
	490 - 4.4.90.52.00	0,00	15.000,00	13.000,00	13.000,00	25.000,00	66.000,00
	1000 - MSC - 1.501.0000 Recursos Próprios	0,00	5.000,00	5.000,00	5.000,00	10.000,00	25.000,00
	4000 - MSC - 1.660.0000 Recursos Transferidos pelo FNAS	0,00	10.000,00	8.000,00	8.000,00	15.000,00	41.000,00
Ação:	1.426 - AQUISIÇÃO, CONSTRUÇÃO, REFORMA E/OU AMPLIAÇÃO DE	0,00	29.000,00	26.000,00	28.000,00	44.000,00	127.000,00
	499 - 4.4.90.51.00	0,00	16.000,00	13.000,00	14.000,00	30.000,00	73.000,00
	1000 - MSC - 1.501.0000 Recursos Próprios	0,00	5.000,00	4.000,00	4.000,00	20.000,00	33.000,00
	4000 - MSC - 1.660.0000 Recursos Transferidos pelo FNAS	0,00	10.000,00	8.000,00	8.000,00	8.000,00	34.000,00
	4001 - MSC - 1.665.0000 Transferência de Convênio Vinculados à Assistência Social	0,00	1.000,00	1.000,00	2.000,00	2.000,00	6.000,00
	500 - 4.4.90.61.00	0,00	7.000,00	7.000,00	7.000,00	7.000,00	28.000,00
	1000 - MSC - 1.501.0000 Recursos Próprios	0,00	5.000,00	5.000,00	5.000,00	5.000,00	20.000,00
	4001 - MSC - 1.665.0000 Transferência de Convênio Vinculados à Assistência Social	0,00	2.000,00	2.000,00	2.000,00	2.000,00	8.000,00
	1634 - 4.4.90.52.00	0,00	6.000,00	6.000,00	7.000,00	7.000,00	26.000,00
	1000 - MSC - 1.501.0000 Recursos Próprios	0,00	5.000,00	5.000,00	5.000,00	5.000,00	20.000,00
	4001 - MSC - 1.665.0000 Transferência de Convênio Vinculados à Assistência Social	0,00	1.000,00	1.000,00	2.000,00	2.000,00	6.000,00
Programa:	824 - MANUTENÇÃO DAS AÇÕES DE APOIO AO IDOSO	0,00	32.000,00	25.000,00	25.000,00	25.000,00	107.000,00
Ação:	2.430 - MANUTENÇÃO DAS AÇÕES DO CONSELHO MUNICIPAL DOS	0,00	32.000,00	25.000,00	25.000,00	25.000,00	107.000,00
	743 - 3.3.90.14.00	0,00	2.500,00	2.000,00	2.000,00	2.000,00	8.500,00
	1000 - MSC - 1.501.0000 Recursos Próprios	0,00	2.500,00	2.000,00	2.000,00	2.000,00	8.500,00
	745 - 3.3.90.30.00	0,00	2.500,00	2.000,00	2.000,00	2.000,00	8.500,00
	1000 - MSC - 1.501.0000 Recursos Próprios	0,00	2.500,00	2.000,00	2.000,00	2.000,00	8.500,00



PORTAL DA TRANSPARENCIA
http://ouvid-it-solucoes.inf.br/transparencia/municipal/download/51-20250329104416.pdf
assinado por: idUser 239



DEMONSTRATIVO DE COMPATIBILIDADE PPA E LOA

PPA 2022 - 2025 - Valores em R\$

	Valor global	2022	2023	2024	2025	Total
746 - 3.3.90.33.00	0,00	2.000,00	2.000,00	2.000,00	2.000,00	8.000,00
1000 - MSC - 1.501.0000 Recursos Próprios	0,00	2.000,00	2.000,00	2.000,00	2.000,00	8.000,00
748 - 3.3.90.36.00	0,00	2.500,00	2.000,00	2.000,00	2.000,00	8.500,00
1000 - MSC - 1.501.0000 Recursos Próprios	0,00	2.500,00	2.000,00	2.000,00	2.000,00	8.500,00
749 - 3.3.90.39.00	0,00	20.000,00	15.000,00	15.000,00	15.000,00	65.000,00
1000 - MSC - 1.501.0000 Recursos Próprios	0,00	20.000,00	15.000,00	15.000,00	15.000,00	65.000,00
751 - 3.3.90.47.00	0,00	2.500,00	2.000,00	2.000,00	2.000,00	8.500,00
1000 - MSC - 1.501.0000 Recursos Próprios	0,00	2.500,00	2.000,00	2.000,00	2.000,00	8.500,00
Subfunção: 123 - Administração Financeira	0,00	20.000,00	20.000,00	20.000,00	20.000,00	80.000,00
Programa: 808 - APOIO A ENTIDADES SEM FINS LUCRATIVOS	0,00	20.000,00	20.000,00	20.000,00	20.000,00	80.000,00
Ação: 2.419 - SUBVENÇÕES A ENTIDADES ASSISTENCIAIS SEM FINS LUCRATIVOS	0,00	20.000,00	20.000,00	20.000,00	20.000,00	80.000,00
627 - 3.3.50.43.00	0,00	10.000,00	10.000,00	10.000,00	10.000,00	40.000,00
1000 - MSC - 1.501.0000 Recursos Próprios	0,00	5.000,00	5.000,00	5.000,00	5.000,00	20.000,00
4000 - MSC - 1.660.0000 Recursos Transferidos pelo FNAS	0,00	5.000,00	5.000,00	5.000,00	5.000,00	20.000,00
628 - 3.3.90.41.00	0,00	10.000,00	10.000,00	10.000,00	10.000,00	40.000,00
1000 - MSC - 1.501.0000 Recursos Próprios	0,00	5.000,00	5.000,00	5.000,00	5.000,00	20.000,00
4000 - MSC - 1.660.0000 Recursos Transferidos pelo FNAS	0,00	5.000,00	5.000,00	5.000,00	5.000,00	20.000,00
Subfunção: 128 - Formação de Recursos Humanos	0,00	42.000,00	37.000,00	37.000,00	114.000,00	230.000,00
Programa: 801 - GESTÃO DA ASSISTÊNCIA SOCIAL	0,00	22.000,00	20.000,00	20.000,00	47.000,00	109.000,00
Ação: 2.433 - REALIZAÇÃO DE FORMAÇÃO CONTINUADA PARA OS	0,00	22.000,00	20.000,00	20.000,00	47.000,00	109.000,00
806 - 3.3.90.30.00	0,00	2.000,00	2.000,00	2.000,00	25.000,00	31.000,00
1000 - MSC - 1.501.0000 Recursos Próprios	0,00	1.000,00	1.000,00	1.000,00	5.000,00	8.000,00
4000 - MSC - 1.660.0000 Recursos Transferidos pelo FNAS	0,00	1.000,00	1.000,00	1.000,00	20.000,00	23.000,00
807 - 3.3.90.36.00	0,00	8.000,00	8.000,00	8.000,00	12.000,00	36.000,00
1000 - MSC - 1.501.0000 Recursos Próprios	0,00	4.000,00	4.000,00	4.000,00	4.000,00	16.000,00
4000 - MSC - 1.660.0000 Recursos Transferidos pelo FNAS	0,00	4.000,00	4.000,00	4.000,00	8.000,00	20.000,00
808 - 3.3.90.39.00	0,00	10.000,00	8.000,00	8.000,00	8.000,00	34.000,00
1000 - MSC - 1.501.0000 Recursos Próprios	0,00	5.000,00	4.000,00	4.000,00	4.000,00	17.000,00
4000 - MSC - 1.660.0000 Recursos Transferidos pelo FNAS	0,00	5.000,00	4.000,00	4.000,00	4.000,00	17.000,00
1622 - 3.3.90.40.00	0,00	2.000,00	2.000,00	2.000,00	2.000,00	8.000,00
1000 - MSC - 1.501.0000 Recursos Próprios	0,00	1.000,00	1.000,00	1.000,00	1.000,00	4.000,00
4000 - MSC - 1.660.0000 Recursos Transferidos pelo FNAS	0,00	1.000,00	1.000,00	1.000,00	1.000,00	4.000,00
Programa: 805 - QUALIFICAÇÃO PROFISSIONAL E EMPREGABILIDADE/INCLUSÃO SOCI	0,00	20.000,00	17.000,00	17.000,00	67.000,00	121.000,00
Ação: 2.908 - MANUTENÇÃO DAS AÇÕES DE INCENTIVO E ASSISTÊNCIA A	0,00	20.000,00	17.000,00	17.000,00	67.000,00	121.000,00
906 - 3.3.90.30.00	0,00	2.000,00	2.000,00	2.000,00	30.000,00	36.000,00
1000 - MSC - 1.501.0000 Recursos Próprios	0,00	2.000,00	2.000,00	2.000,00	30.000,00	36.000,00
907 - 3.3.90.35.00	0,00	2.000,00	2.000,00	2.000,00	2.000,00	8.000,00



PORTAL DA TRANSPARENCIA
http://clouds.inf.br/transparencia/visualizar_documento/51-20250329104416.pdf
assinado por: idUser 239



DEMONSTRATIVO DE COMPATIBILIDADE PPA E LOA

PPA 2022 - 2025 - Valores em R\$

	Valor global	2022	2023	2024	2025	Total
1000 - MSC - 1.501.0000 Recursos Próprios	0,00	2.000,00	2.000,00	2.000,00	2.000,00	8.000,00
909 - 3.3.90.36.00	0,00	5.000,00	4.000,00	4.000,00	15.000,00	28.000,00
1000 - MSC - 1.501.0000 Recursos Próprios	0,00	5.000,00	4.000,00	4.000,00	15.000,00	28.000,00
910 - 3.3.90.39.00	0,00	5.000,00	4.000,00	4.000,00	15.000,00	28.000,00
1000 - MSC - 1.501.0000 Recursos Próprios	0,00	5.000,00	4.000,00	4.000,00	15.000,00	28.000,00
912 - 3.3.90.47.00	0,00	1.000,00	1.000,00	1.000,00	1.000,00	4.000,00
1000 - MSC - 1.501.0000 Recursos Próprios	0,00	1.000,00	1.000,00	1.000,00	1.000,00	4.000,00
913 - 3.3.90.48.00	0,00	5.000,00	4.000,00	4.000,00	4.000,00	17.000,00
1000 - MSC - 1.501.0000 Recursos Próprios	0,00	5.000,00	4.000,00	4.000,00	4.000,00	17.000,00
Função: 241 - Assistência ao Idoso	0,00	128.000,00	218.000,00	246.000,00	338.000,00	930.000,00
Programa: 816 - BLOCO DA PROTEÇÃO SOCIAL ESPECIAL DE MÉDIA COMPLEXIDADE	0,00	128.000,00	130.000,00	158.000,00	250.000,00	666.000,00
Ação: 2.432 - SERVIÇO DE PROTEÇÃO E ATENDIMENTO ESPECIALIZADO A	0,00	128.000,00	130.000,00	158.000,00	250.000,00	666.000,00
779 - 3.1.90.04.00	0,00	30.000,00	27.000,00	20.000,00	20.000,00	97.000,00
1000 - MSC - 1.501.0000 Recursos Próprios	0,00	15.000,00	12.000,00	10.000,00	10.000,00	47.000,00
4000 - MSC - 1.660.0000 Recursos Transferidos pelo FNAS	0,00	15.000,00	15.000,00	10.000,00	10.000,00	50.000,00
781 - 3.1.90.11.00	0,00	15.000,00	16.000,00	22.000,00	45.000,00	98.000,00
1000 - MSC - 1.501.0000 Recursos Próprios	0,00	10.000,00	9.000,00	15.000,00	15.000,00	49.000,00
4000 - MSC - 1.660.0000 Recursos Transferidos pelo FNAS	0,00	5.000,00	7.000,00	7.000,00	30.000,00	49.000,00
783 - 3.1.90.13.00	0,00	10.000,00	10.000,00	10.000,00	10.000,00	40.000,00
1000 - MSC - 1.501.0000 Recursos Próprios	0,00	5.000,00	5.000,00	5.000,00	5.000,00	20.000,00
4000 - MSC - 1.660.0000 Recursos Transferidos pelo FNAS	0,00	5.000,00	5.000,00	5.000,00	5.000,00	20.000,00
784 - 3.1.90.94.00	0,00	1.000,00	1.000,00	1.000,00	1.000,00	4.000,00
1000 - MSC - 1.501.0000 Recursos Próprios	0,00	1.000,00	1.000,00	1.000,00	1.000,00	4.000,00
785 - 3.1.90.96.00	0,00	1.000,00	1.000,00	1.000,00	1.000,00	4.000,00
1000 - MSC - 1.501.0000 Recursos Próprios	0,00	1.000,00	1.000,00	1.000,00	1.000,00	4.000,00
786 - 3.1.91.13.00	0,00	10.000,00	10.000,00	10.000,00	10.000,00	40.000,00
1000 - MSC - 1.501.0000 Recursos Próprios	0,00	5.000,00	5.000,00	5.000,00	5.000,00	20.000,00
4000 - MSC - 1.660.0000 Recursos Transferidos pelo FNAS	0,00	5.000,00	5.000,00	5.000,00	5.000,00	20.000,00
788 - 3.3.90.08.00	0,00	2.000,00	2.000,00	2.000,00	2.000,00	8.000,00
1000 - MSC - 1.501.0000 Recursos Próprios	0,00	1.000,00	1.000,00	1.000,00	1.000,00	4.000,00
4000 - MSC - 1.660.0000 Recursos Transferidos pelo FNAS	0,00	1.000,00	1.000,00	1.000,00	1.000,00	4.000,00
796 - 3.3.90.14.00	0,00	10.000,00	10.000,00	10.000,00	10.000,00	40.000,00
1000 - MSC - 1.501.0000 Recursos Próprios	0,00	5.000,00	5.000,00	5.000,00	5.000,00	20.000,00
4000 - MSC - 1.660.0000 Recursos Transferidos pelo FNAS	0,00	5.000,00	5.000,00	5.000,00	5.000,00	20.000,00
797 - 3.3.90.30.00	0,00	11.000,00	10.000,00	27.000,00	67.000,00	115.000,00
1000 - MSC - 1.501.0000 Recursos Próprios	0,00	10.000,00	7.000,00	7.000,00	7.000,00	31.000,00
4000 - MSC - 1.660.0000 Recursos Transferidos pelo FNAS	0,00	1.000,00	3.000,00	20.000,00	40.000,00	64.000,00



PORTAL DA TRANSPARENCIA
http://ouvidi-sdi.cocais.int.br/transparenciaMunicipal/download/51-20250329104416.pdf
assinado por: idUser 239



DEMONSTRATIVO DE COMPATIBILIDADE PPA E LOA

PPA 2022 - 2025 - Valores em R\$

	Valor global	2022	2023	2024	2025	Total
4002 - MSC - 1.661.0000 FEAS Estado	0,00	0,00	0,00	0,00	20.000,00	20.000,00
799 - 3.3.90.33.00	0,00	4.000,00	4.000,00	4.000,00	4.000,00	16.000,00
1000 - MSC - 1.501.0000 Recursos Próprios	0,00	2.000,00	2.000,00	2.000,00	2.000,00	8.000,00
4000 - MSC - 1.660.0000 Recursos Transferidos pelo FNAS	0,00	2.000,00	2.000,00	2.000,00	2.000,00	8.000,00
800 - 3.3.90.36.00	0,00	20.000,00	22.000,00	28.000,00	43.000,00	113.000,00
1000 - MSC - 1.501.0000 Recursos Próprios	0,00	10.000,00	8.000,00	8.000,00	8.000,00	34.000,00
4000 - MSC - 1.660.0000 Recursos Transferidos pelo FNAS	0,00	10.000,00	14.000,00	20.000,00	30.000,00	74.000,00
4002 - MSC - 1.661.0000 FEAS Estado	0,00	0,00	0,00	0,00	5.000,00	5.000,00
802 - 3.3.90.39.00	0,00	11.000,00	14.000,00	18.000,00	28.000,00	71.000,00
1000 - MSC - 1.501.0000 Recursos Próprios	0,00	9.000,00	8.000,00	8.000,00	8.000,00	33.000,00
4000 - MSC - 1.660.0000 Recursos Transferidos pelo FNAS	0,00	2.000,00	6.000,00	10.000,00	10.000,00	28.000,00
4002 - MSC - 1.661.0000 FEAS Estado	0,00	0,00	0,00	0,00	10.000,00	10.000,00
804 - 3.3.90.47.00	0,00	2.000,00	2.000,00	2.000,00	2.000,00	8.000,00
1000 - MSC - 1.501.0000 Recursos Próprios	0,00	1.000,00	1.000,00	1.000,00	1.000,00	4.000,00
4000 - MSC - 1.660.0000 Recursos Transferidos pelo FNAS	0,00	1.000,00	1.000,00	1.000,00	1.000,00	4.000,00
1623 - 3.3.90.40.00	0,00	1.000,00	1.000,00	1.000,00	5.000,00	8.000,00
4000 - MSC - 1.660.0000 Recursos Transferidos pelo FNAS	0,00	1.000,00	1.000,00	1.000,00	5.000,00	8.000,00
1763 - 3.3.90.92.00	0,00	0,00	0,00	2.000,00	2.000,00	4.000,00
4000 - MSC - 1.660.0000 Recursos Transferidos pelo FNAS	0,00	0,00	0,00	2.000,00	2.000,00	4.000,00
Programa: 824 - MANUTENÇÃO DAS AÇÕES DE APOIO AO IDOSO	0,00	0,00	88.000,00	88.000,00	88.000,00	264.000,00
Ação: 2.2084 - AQUISIÇÃO DE EQUIPAMENTOS PARA AÇÕES DE APOIO AOS	0,00	0,00	5.000,00	5.000,00	5.000,00	15.000,00
1730 - 4.4.90.52.00	0,00	0,00	5.000,00	5.000,00	5.000,00	15.000,00
1000 - MSC - 1.501.0000 Recursos Próprios	0,00	0,00	5.000,00	5.000,00	5.000,00	15.000,00
Ação: 2.2085 - IMPLANTAÇÃO E MANUTENÇÃO DE AÇÕES DE APOIO AOS IDOSOS	0,00	0,00	38.000,00	38.000,00	38.000,00	114.000,00
1731 - 3.1.90.04.00	0,00	0,00	4.000,00	4.000,00	4.000,00	12.000,00
1000 - MSC - 1.501.0000 Recursos Próprios	0,00	0,00	4.000,00	4.000,00	4.000,00	12.000,00
1732 - 3.1.90.11.00	0,00	0,00	4.000,00	4.000,00	4.000,00	12.000,00
1000 - MSC - 1.501.0000 Recursos Próprios	0,00	0,00	4.000,00	4.000,00	4.000,00	12.000,00
1733 - 3.1.90.13.00	0,00	0,00	2.000,00	2.000,00	2.000,00	6.000,00
1000 - MSC - 1.501.0000 Recursos Próprios	0,00	0,00	2.000,00	2.000,00	2.000,00	6.000,00
1734 - 3.1.90.94.00	0,00	0,00	1.000,00	1.000,00	1.000,00	3.000,00
1000 - MSC - 1.501.0000 Recursos Próprios	0,00	0,00	1.000,00	1.000,00	1.000,00	3.000,00
1735 - 3.1.90.96.00	0,00	0,00	1.000,00	1.000,00	1.000,00	3.000,00
1000 - MSC - 1.501.0000 Recursos Próprios	0,00	0,00	1.000,00	1.000,00	1.000,00	3.000,00
1736 - 3.1.91.13.00	0,00	0,00	2.000,00	2.000,00	2.000,00	6.000,00
1000 - MSC - 1.501.0000 Recursos Próprios	0,00	0,00	2.000,00	2.000,00	2.000,00	6.000,00
1737 - 3.3.90.08.00	0,00	0,00	1.000,00	1.000,00	1.000,00	3.000,00



PORTAL DA TRANSPARENCIA
<http://oioudi-it-solucoes.inf.br/transparenciaMunicipal/dmwebpad/51-202503029104416.pdf>
 assinado por: idUser 239



DEMONSTRATIVO DE COMPATIBILIDADE PPA E LOA

PPA 2022 - 2025 - Valores em R\$

	Valor global	2022	2023	2024	2025	Total
1000 - MSC - 1.501.0000 Recursos Próprios	0,00	0,00	1.000,00	1.000,00	1.000,00	3.000,00
1738 - 3.3.90.14.00	0,00	0,00	5.000,00	5.000,00	5.000,00	15.000,00
1000 - MSC - 1.501.0000 Recursos Próprios	0,00	0,00	5.000,00	5.000,00	5.000,00	15.000,00
1739 - 3.3.90.30.00	0,00	0,00	4.000,00	4.000,00	4.000,00	12.000,00
1000 - MSC - 1.501.0000 Recursos Próprios	0,00	0,00	4.000,00	4.000,00	4.000,00	12.000,00
1740 - 3.3.90.36.00	0,00	0,00	2.000,00	2.000,00	2.000,00	6.000,00
1000 - MSC - 1.501.0000 Recursos Próprios	0,00	0,00	2.000,00	2.000,00	2.000,00	6.000,00
1741 - 3.3.90.39.00	0,00	0,00	5.000,00	5.000,00	5.000,00	15.000,00
1000 - MSC - 1.501.0000 Recursos Próprios	0,00	0,00	5.000,00	5.000,00	5.000,00	15.000,00
1742 - 3.3.90.40.00	0,00	0,00	1.000,00	1.000,00	1.000,00	3.000,00
1000 - MSC - 1.501.0000 Recursos Próprios	0,00	0,00	1.000,00	1.000,00	1.000,00	3.000,00
1743 - 3.3.90.47.00	0,00	0,00	1.000,00	1.000,00	1.000,00	3.000,00
1000 - MSC - 1.501.0000 Recursos Próprios	0,00	0,00	1.000,00	1.000,00	1.000,00	3.000,00
1746 - 3.3.90.35.00	0,00	0,00	5.000,00	5.000,00	5.000,00	15.000,00
1000 - MSC - 1.501.0000 Recursos Próprios	0,00	0,00	5.000,00	5.000,00	5.000,00	15.000,00
Ação: 2.2086 - CONTRIBUIÇÕES E SUBVENÇÕES SOCIAIS À ENTIDADES	0,00	0,00	45.000,00	45.000,00	45.000,00	135.000,00
1744 - 3.3.50.43.00	0,00	0,00	5.000,00	5.000,00	5.000,00	15.000,00
1000 - MSC - 1.501.0000 Recursos Próprios	0,00	0,00	5.000,00	5.000,00	5.000,00	15.000,00
1745 - 3.3.50.41.00	0,00	0,00	40.000,00	40.000,00	40.000,00	120.000,00
1000 - MSC - 1.501.0000 Recursos Próprios	0,00	0,00	40.000,00	40.000,00	40.000,00	120.000,00
Subfunção: 242 - Assistência ao Portador de Deficiência	0,00	34.000,00	35.000,00	29.000,00	40.000,00	138.000,00
Programa: 815 - BLOCO DA PROTEÇÃO SOCIAL BÁSICA	0,00	34.000,00	35.000,00	29.000,00	40.000,00	138.000,00
Ação: 2.405 - SERVIÇO DE PROTEÇÃO SOCIAL BÁSICA PARA PESSOAS COM	0,00	34.000,00	29.000,00	29.000,00	40.000,00	132.000,00
532 - 3.3.90.30.00	0,00	5.000,00	5.000,00	5.000,00	10.000,00	25.000,00
1000 - MSC - 1.501.0000 Recursos Próprios	0,00	5.000,00	5.000,00	5.000,00	10.000,00	25.000,00
533 - 3.3.90.32.00	0,00	2.000,00	2.000,00	2.000,00	8.000,00	14.000,00
1000 - MSC - 1.501.0000 Recursos Próprios	0,00	2.000,00	2.000,00	2.000,00	8.000,00	14.000,00
534 - 3.3.90.36.00	0,00	5.000,00	4.000,00	4.000,00	4.000,00	17.000,00
1000 - MSC - 1.501.0000 Recursos Próprios	0,00	5.000,00	4.000,00	4.000,00	4.000,00	17.000,00
535 - 3.3.90.39.00	0,00	10.000,00	8.000,00	8.000,00	8.000,00	34.000,00
1000 - MSC - 1.501.0000 Recursos Próprios	0,00	10.000,00	8.000,00	8.000,00	8.000,00	34.000,00
536 - 3.3.90.47.00	0,00	2.000,00	2.000,00	2.000,00	2.000,00	8.000,00
1000 - MSC - 1.501.0000 Recursos Próprios	0,00	2.000,00	2.000,00	2.000,00	2.000,00	8.000,00
537 - 3.3.90.48.00	0,00	10.000,00	8.000,00	8.000,00	8.000,00	34.000,00
1000 - MSC - 1.501.0000 Recursos Próprios	0,00	10.000,00	8.000,00	8.000,00	8.000,00	34.000,00
Ação: 2.934 - MANUTENÇÃO DAS ATIVIDADES DO PROGRAMA CRIANÇA FELIZ	0,00	0,00	6.000,00	0,00	0,00	6.000,00
1704 - 3.1.90.11.00	0,00	0,00	6.000,00	0,00	0,00	6.000,00



PORTAL DA TRANSPARENCIA
<http://clouds-it-solucoes.inf.br/transparenciaMunicipal/download/20250329104416.pdf>
 assinado por: idUser 239



DEMONSTRATIVO DE COMPATIBILIDADE PPA E LOA

PPA 2022 - 2025 - Valores em R\$

	Valor global	2022	2023	2024	2025	Total
4000 - MSC - 1.660.0000 Recursos Transferidos pelo FNAS	0,00	0,00	6.000,00	0,00	0,00	6.000,00
ação: 243 - Assistência à Criança e ao Adolescente	0,00	1.094.600,00	648.000,00	1.462.000,00	1.689.000,00	4.893.600,00
na: 811 - BENEFÍCIO DE PRESTAÇÃO CONTINUADA - BPC	0,00	47.000,00	46.000,00	46.000,00	46.000,00	185.000,00
2.943 - MANUTENÇÃO DO PROGRAMA BPC NA ESCOLA	0,00	47.000,00	46.000,00	46.000,00	46.000,00	185.000,00
1030 - 3.3.90.08.00	0,00	13.000,00	12.000,00	12.000,00	12.000,00	49.000,00
1000 - MSC - 1.501.0000 Recursos Próprios	0,00	8.000,00	7.000,00	7.000,00	7.000,00	29.000,00
4000 - MSC - 1.660.0000 Recursos Transferidos pelo FNAS	0,00	5.000,00	5.000,00	5.000,00	5.000,00	20.000,00
1031 - 3.3.90.36.00	0,00	10.000,00	10.000,00	10.000,00	10.000,00	40.000,00
1000 - MSC - 1.501.0000 Recursos Próprios	0,00	5.000,00	5.000,00	5.000,00	5.000,00	20.000,00
4000 - MSC - 1.660.0000 Recursos Transferidos pelo FNAS	0,00	5.000,00	5.000,00	5.000,00	5.000,00	20.000,00
1032 - 3.3.90.39.00	0,00	10.000,00	10.000,00	10.000,00	10.000,00	40.000,00
1000 - MSC - 1.501.0000 Recursos Próprios	0,00	5.000,00	5.000,00	5.000,00	5.000,00	20.000,00
4000 - MSC - 1.660.0000 Recursos Transferidos pelo FNAS	0,00	5.000,00	5.000,00	5.000,00	5.000,00	20.000,00
1033 - 3.3.90.47.00	0,00	4.000,00	4.000,00	4.000,00	4.000,00	16.000,00
1000 - MSC - 1.501.0000 Recursos Próprios	0,00	2.000,00	2.000,00	2.000,00	2.000,00	8.000,00
4000 - MSC - 1.660.0000 Recursos Transferidos pelo FNAS	0,00	2.000,00	2.000,00	2.000,00	2.000,00	8.000,00
1034 - 3.3.90.48.00	0,00	10.000,00	10.000,00	10.000,00	10.000,00	40.000,00
1000 - MSC - 1.501.0000 Recursos Próprios	0,00	5.000,00	5.000,00	5.000,00	5.000,00	20.000,00
4000 - MSC - 1.660.0000 Recursos Transferidos pelo FNAS	0,00	5.000,00	5.000,00	5.000,00	5.000,00	20.000,00
Programa: 814 - AEPETI - AÇÕES ESTRATÉGICAS DO PROGRAMA DE ERRADICAÇÃO DO	0,00	154.100,00	126.000,00	126.000,00	30.000,00	436.100,00
Ação: 1.418 - AEPETI - AQUISIÇÃO DE VEICULOS, MOVEIS, MÁQUINAS E	0,00	15.000,00	13.000,00	13.000,00	30.000,00	71.000,00
498 - 4.4.90.52.00	0,00	15.000,00	13.000,00	13.000,00	30.000,00	71.000,00
1000 - MSC - 1.501.0000 Recursos Próprios	0,00	5.000,00	5.000,00	5.000,00	10.000,00	25.000,00
4000 - MSC - 1.660.0000 Recursos Transferidos pelo FNAS	0,00	10.000,00	8.000,00	8.000,00	20.000,00	46.000,00
ação: 2.937 - AEPETI - MANUTENÇÃO DAS AÇÕES ESTRATÉGICAS DO PETI	0,00	139.100,00	113.000,00	113.000,00	0,00	365.100,00
977 - 3.1.90.04.00	0,00	17.000,00	12.000,00	12.000,00	0,00	41.000,00
1000 - MSC - 1.501.0000 Recursos Próprios	0,00	2.000,00	2.000,00	2.000,00	0,00	6.000,00
4000 - MSC - 1.660.0000 Recursos Transferidos pelo FNAS	0,00	15.000,00	10.000,00	10.000,00	0,00	35.000,00
980 - 3.1.90.11.00	0,00	30.000,00	25.000,00	25.000,00	0,00	80.000,00
1000 - MSC - 1.501.0000 Recursos Próprios	0,00	10.000,00	10.000,00	10.000,00	0,00	30.000,00
4000 - MSC - 1.660.0000 Recursos Transferidos pelo FNAS	0,00	20.000,00	15.000,00	15.000,00	0,00	50.000,00
982 - 3.1.90.13.00	0,00	8.000,00	8.000,00	8.000,00	0,00	24.000,00
1000 - MSC - 1.501.0000 Recursos Próprios	0,00	2.000,00	2.000,00	2.000,00	0,00	6.000,00
4000 - MSC - 1.660.0000 Recursos Transferidos pelo FNAS	0,00	6.000,00	6.000,00	6.000,00	0,00	18.000,00
984 - 3.1.90.94.00	0,00	1.000,00	1.000,00	1.000,00	0,00	3.000,00
1000 - MSC - 1.501.0000 Recursos Próprios	0,00	1.000,00	1.000,00	1.000,00	0,00	3.000,00
985 - 3.1.90.96.00	0,00	1.000,00	1.000,00	1.000,00	0,00	3.000,00



PORTAL DA TRANSPARENCIA
<http://cloudit-solucoes.inf.br/transparenciaMunicipal/dwfm/abrad/51-20250329104416.pdf>
 assinado por: idUser 239



DEMONSTRATIVO DE COMPATIBILIDADE PPA E LOA

PPA 2022 - 2025 - Valores em R\$

	Valor global	2022	2023	2024	2025	Total
1000 - MSC - 1.501.0000 Recursos Próprios	0,00	1.000,00	1.000,00	1.000,00	0,00	3.000,00
987 - 3.1.91.13.00	0,00	4.000,00	4.000,00	4.000,00	0,00	12.000,00
1000 - MSC - 1.501.0000 Recursos Próprios	0,00	2.000,00	2.000,00	2.000,00	0,00	6.000,00
4000 - MSC - 1.660.0000 Recursos Transferidos pelo FNAS	0,00	2.000,00	2.000,00	2.000,00	0,00	6.000,00
989 - 3.3.90.08.00	0,00	2.000,00	2.000,00	2.000,00	0,00	6.000,00
1000 - MSC - 1.501.0000 Recursos Próprios	0,00	1.000,00	1.000,00	1.000,00	0,00	3.000,00
4000 - MSC - 1.660.0000 Recursos Transferidos pelo FNAS	0,00	1.000,00	1.000,00	1.000,00	0,00	3.000,00
991 - 3.3.90.14.00	0,00	12.000,00	10.000,00	10.000,00	0,00	32.000,00
1000 - MSC - 1.501.0000 Recursos Próprios	0,00	2.000,00	2.000,00	2.000,00	0,00	6.000,00
4000 - MSC - 1.660.0000 Recursos Transferidos pelo FNAS	0,00	10.000,00	8.000,00	8.000,00	0,00	26.000,00
1005 - 3.3.90.30.00	0,00	20.100,00	16.000,00	16.000,00	0,00	52.100,00
1000 - MSC - 1.501.0000 Recursos Próprios	0,00	10.000,00	8.000,00	8.000,00	0,00	26.000,00
4000 - MSC - 1.660.0000 Recursos Transferidos pelo FNAS	0,00	10.100,00	8.000,00	8.000,00	0,00	26.100,00
1009 - 3.3.90.32.00	0,00	2.000,00	2.000,00	2.000,00	0,00	6.000,00
1000 - MSC - 1.501.0000 Recursos Próprios	0,00	1.000,00	1.000,00	1.000,00	0,00	3.000,00
4000 - MSC - 1.660.0000 Recursos Transferidos pelo FNAS	0,00	1.000,00	1.000,00	1.000,00	0,00	3.000,00
1011 - 3.3.90.36.00	0,00	12.000,00	10.000,00	10.000,00	0,00	32.000,00
1000 - MSC - 1.501.0000 Recursos Próprios	0,00	2.000,00	2.000,00	2.000,00	0,00	6.000,00
4000 - MSC - 1.660.0000 Recursos Transferidos pelo FNAS	0,00	10.000,00	8.000,00	8.000,00	0,00	26.000,00
1013 - 3.3.90.39.00	0,00	26.000,00	18.000,00	18.000,00	0,00	62.000,00
1000 - MSC - 1.501.0000 Recursos Próprios	0,00	10.000,00	8.000,00	8.000,00	0,00	26.000,00
4000 - MSC - 1.660.0000 Recursos Transferidos pelo FNAS	0,00	16.000,00	10.000,00	10.000,00	0,00	36.000,00
1016 - 3.3.90.47.00	0,00	4.000,00	4.000,00	4.000,00	0,00	12.000,00
1000 - MSC - 1.501.0000 Recursos Próprios	0,00	2.000,00	2.000,00	2.000,00	0,00	6.000,00
4000 - MSC - 1.660.0000 Recursos Transferidos pelo FNAS	0,00	2.000,00	2.000,00	2.000,00	0,00	6.000,00
Programa: 815 - BLOCO DA PROTEÇÃO SOCIAL BÁSICA	0,00	791.500,00	401.000,00	1.197.000,00	1.427.000,00	3.816.500,00
Ação: 2.409 - SERVIÇO DE CONVIVÊNCIA E FORTALECIMENTO DE VÍNCULOS	0,00	681.500,00	346.000,00	833.000,00	1.307.000,00	3.167.500,00
599 - 3.1.90.04.00	0,00	70.000,00	60.000,00	100.000,00	60.000,00	290.000,00
4000 - MSC - 1.660.0000 Recursos Transferidos pelo FNAS	0,00	70.000,00	60.000,00	100.000,00	60.000,00	290.000,00
600 - 3.1.90.11.00	0,00	57.000,00	40.000,00	100.000,00	50.000,00	247.000,00
4000 - MSC - 1.660.0000 Recursos Transferidos pelo FNAS	0,00	57.000,00	40.000,00	100.000,00	50.000,00	247.000,00
601 - 3.1.90.13.00	0,00	5.000,00	5.000,00	5.000,00	5.000,00	20.000,00
4000 - MSC - 1.660.0000 Recursos Transferidos pelo FNAS	0,00	5.000,00	5.000,00	5.000,00	5.000,00	20.000,00
602 - 3.1.90.94.00	0,00	1.000,00	1.000,00	1.000,00	1.000,00	4.000,00
1000 - MSC - 1.501.0000 Recursos Próprios	0,00	1.000,00	1.000,00	1.000,00	1.000,00	4.000,00
603 - 3.1.91.13.00	0,00	5.000,00	4.000,00	4.000,00	4.000,00	17.000,00
4000 - MSC - 1.660.0000 Recursos Transferidos pelo FNAS	0,00	5.000,00	4.000,00	4.000,00	4.000,00	17.000,00



PORTAL DA TRANSPARENCIA
http://ouvid-it-solucoes.inf.br/transparenciaMunicipal/download/51-20250329104416.pdf
assinado por: idUser 239



DEMONSTRATIVO DE COMPATIBILIDADE PPA E LOA

PPA 2022 - 2025 - Valores em R\$

	Valor global	2022	2023	2024	2025	Total	
604 - 3.3.90.08.00	0,00	1.000,00	2.000,00	2.000,00	2.000,00	7.000,00	
1000 - MSC - 1.501.0000 Recursos Próprios	0,00	500,00	1.000,00	1.000,00	1.000,00	3.500,00	
4000 - MSC - 1.660.0000 Recursos Transferidos pelo FNAS	0,00	500,00	1.000,00	1.000,00	1.000,00	3.500,00	
605 - 3.3.90.14.00	0,00	14.000,00	12.000,00	12.000,00	30.000,00	68.000,00	
1000 - MSC - 1.501.0000 Recursos Próprios	0,00	4.000,00	4.000,00	4.000,00	10.000,00	22.000,00	
4000 - MSC - 1.660.0000 Recursos Transferidos pelo FNAS	0,00	10.000,00	8.000,00	8.000,00	20.000,00	46.000,00	
606 - 3.3.90.30.00	0,00	365.000,00	120.000,00	400.000,00	952.000,00	1.837.000,00	
1000 - MSC - 1.501.0000 Recursos Próprios	0,00	40.000,00	20.000,00	50.000,00	552.000,00	662.000,00	
4000 - MSC - 1.660.0000 Recursos Transferidos pelo FNAS	0,00	325.000,00	100.000,00	250.000,00	250.000,00	925.000,00	
5003 - MSC - 1.700.3110 Recursos de Emendas Parlamentares Individuais	0,00	0,00	0,00	100.000,00	150.000,00	250.000,00	
607 - 3.3.90.32.00	0,00	2.000,00	2.000,00	2.000,00	2.000,00	8.000,00	
1000 - MSC - 1.501.0000 Recursos Próprios	0,00	1.000,00	1.000,00	1.000,00	1.000,00	4.000,00	
4000 - MSC - 1.660.0000 Recursos Transferidos pelo FNAS	0,00	1.000,00	1.000,00	1.000,00	1.000,00	4.000,00	
608 - 3.3.90.36.00	0,00	101.000,00	50.000,00	151.000,00	140.000,00	442.000,00	
1000 - MSC - 1.501.0000 Recursos Próprios	0,00	25.000,00	20.000,00	21.000,00	20.000,00	86.000,00	
4000 - MSC - 1.660.0000 Recursos Transferidos pelo FNAS	0,00	76.000,00	30.000,00	80.000,00	90.000,00	276.000,00	
5003 - MSC - 1.700.3110 Recursos de Emendas Parlamentares Individuais	0,00	0,00	0,00	50.000,00	30.000,00	80.000,00	
609 - 3.3.90.39.00	0,00	41.000,00	31.000,00	35.000,00	40.000,00	147.000,00	
1000 - MSC - 1.501.0000 Recursos Próprios	0,00	40.000,00	25.000,00	20.000,00	20.000,00	105.000,00	
4000 - MSC - 1.660.0000 Recursos Transferidos pelo FNAS	0,00	1.000,00	6.000,00	10.000,00	15.000,00	32.000,00	
5003 - MSC - 1.700.3110 Recursos de Emendas Parlamentares Individuais	0,00	0,00	0,00	5.000,00	5.000,00	10.000,00	
610 - 3.3.90.47.00	0,00	9.500,00	9.000,00	9.000,00	9.000,00	36.500,00	
1000 - MSC - 1.501.0000 Recursos Próprios	0,00	5.000,00	5.000,00	5.000,00	5.000,00	20.000,00	
4000 - MSC - 1.660.0000 Recursos Transferidos pelo FNAS	0,00	4.500,00	4.000,00	4.000,00	4.000,00	16.500,00	
611 - 3.3.90.48.00	0,00	10.000,00	10.000,00	10.000,00	10.000,00	40.000,00	
1000 - MSC - 1.501.0000 Recursos Próprios	0,00	5.000,00	5.000,00	5.000,00	5.000,00	20.000,00	
4000 - MSC - 1.660.0000 Recursos Transferidos pelo FNAS	0,00	5.000,00	5.000,00	5.000,00	5.000,00	20.000,00	
1761 - 3.3.90.92.00	0,00	0,00	0,00	2.000,00	2.000,00	4.000,00	
4000 - MSC - 1.660.0000 Recursos Transferidos pelo FNAS	0,00	0,00	0,00	2.000,00	2.000,00	4.000,00	
Ação:	1.415 - SCFV - AQUISIÇÃO DE VEICULOS, MOVEIS, MÁQUINAS E	0,00	110.000,00	55.000,00	364.000,00	120.000,00	649.000,00
	495 - 4.4.90.52.00	0,00	110.000,00	55.000,00	364.000,00	120.000,00	649.000,00
	1000 - MSC - 1.501.0000 Recursos Próprios	0,00	5.000,00	5.000,00	20.000,00	20.000,00	50.000,00
	4000 - MSC - 1.660.0000 Recursos Transferidos pelo FNAS	0,00	105.000,00	50.000,00	344.000,00	100.000,00	599.000,00
Programa:	816 - BLOCO DA PROTEÇÃO SOCIAL ESPECIAL DE MÉDIA COMPLEXIDADE	0,00	102.000,00	75.000,00	93.000,00	186.000,00	456.000,00
Ação:	2.435 - MANUTENÇÃO DAS ATIVIDADES DO AEPETI	0,00	102.000,00	75.000,00	93.000,00	186.000,00	456.000,00
	813 - 3.1.90.04.00	0,00	4.000,00	4.000,00	4.000,00	4.000,00	16.000,00
	1000 - MSC - 1.501.0000 Recursos Próprios	0,00	2.000,00	2.000,00	2.000,00	2.000,00	8.000,00



PORTAL DA TRANSPARENCIA
<http://cloudit-solucoes.inf.br/transparenciaMunicipal/download/51-20250329104416.pdf>
 assinado por: idUser 239



DEMONSTRATIVO DE COMPATIBILIDADE PPA E LOA

PPA 2022 - 2025 - Valores em R\$

	Valor global	2022	2023	2024	2025	Total
4000 - MSC - 1.660.0000 Recursos Transferidos pelo FNAS	0,00	2.000,00	2.000,00	2.000,00	2.000,00	8.000,00
814 - 3.1.90.11.00	0,00	69.000,00	42.000,00	60.000,00	60.000,00	231.000,00
1000 - MSC - 1.501.0000 Recursos Próprios	0,00	2.000,00	2.000,00	10.000,00	10.000,00	24.000,00
4000 - MSC - 1.660.0000 Recursos Transferidos pelo FNAS	0,00	67.000,00	40.000,00	50.000,00	50.000,00	207.000,00
816 - 3.1.90.13.00	0,00	2.000,00	2.000,00	2.000,00	2.000,00	8.000,00
1000 - MSC - 1.501.0000 Recursos Próprios	0,00	1.000,00	1.000,00	1.000,00	1.000,00	4.000,00
4000 - MSC - 1.660.0000 Recursos Transferidos pelo FNAS	0,00	1.000,00	1.000,00	1.000,00	1.000,00	4.000,00
818 - 3.1.90.94.00	0,00	1.000,00	1.000,00	1.000,00	1.000,00	4.000,00
1000 - MSC - 1.501.0000 Recursos Próprios	0,00	1.000,00	1.000,00	1.000,00	1.000,00	4.000,00
820 - 3.1.90.96.00	0,00	1.000,00	1.000,00	1.000,00	1.000,00	4.000,00
1000 - MSC - 1.501.0000 Recursos Próprios	0,00	1.000,00	1.000,00	1.000,00	1.000,00	4.000,00
822 - 3.1.91.13.00	0,00	2.000,00	2.000,00	2.000,00	2.000,00	8.000,00
1000 - MSC - 1.501.0000 Recursos Próprios	0,00	1.000,00	1.000,00	1.000,00	1.000,00	4.000,00
4000 - MSC - 1.660.0000 Recursos Transferidos pelo FNAS	0,00	1.000,00	1.000,00	1.000,00	1.000,00	4.000,00
824 - 3.3.90.08.00	0,00	1.000,00	2.000,00	2.000,00	2.000,00	7.000,00
1000 - MSC - 1.501.0000 Recursos Próprios	0,00	500,00	1.000,00	1.000,00	1.000,00	3.500,00
4000 - MSC - 1.660.0000 Recursos Transferidos pelo FNAS	0,00	500,00	1.000,00	1.000,00	1.000,00	3.500,00
826 - 3.3.90.14.00	0,00	2.000,00	2.000,00	2.000,00	15.000,00	21.000,00
1000 - MSC - 1.501.0000 Recursos Próprios	0,00	1.000,00	1.000,00	1.000,00	5.000,00	8.000,00
4000 - MSC - 1.660.0000 Recursos Transferidos pelo FNAS	0,00	1.000,00	1.000,00	1.000,00	10.000,00	13.000,00
827 - 3.3.90.30.00	0,00	4.000,00	4.000,00	4.000,00	80.000,00	92.000,00
1000 - MSC - 1.501.0000 Recursos Próprios	0,00	2.000,00	2.000,00	2.000,00	30.000,00	36.000,00
4000 - MSC - 1.660.0000 Recursos Transferidos pelo FNAS	0,00	2.000,00	2.000,00	2.000,00	50.000,00	56.000,00
828 - 3.3.90.32.00	0,00	4.000,00	4.000,00	4.000,00	4.000,00	16.000,00
1000 - MSC - 1.501.0000 Recursos Próprios	0,00	2.000,00	2.000,00	2.000,00	2.000,00	8.000,00
4000 - MSC - 1.660.0000 Recursos Transferidos pelo FNAS	0,00	2.000,00	2.000,00	2.000,00	2.000,00	8.000,00
829 - 3.3.90.36.00	0,00	3.000,00	2.000,00	2.000,00	6.000,00	13.000,00
1000 - MSC - 1.501.0000 Recursos Próprios	0,00	1.500,00	1.000,00	1.000,00	1.000,00	4.500,00
4000 - MSC - 1.660.0000 Recursos Transferidos pelo FNAS	0,00	1.500,00	1.000,00	1.000,00	5.000,00	8.500,00
830 - 3.3.90.39.00	0,00	4.000,00	4.000,00	4.000,00	4.000,00	16.000,00
1000 - MSC - 1.501.0000 Recursos Próprios	0,00	2.000,00	2.000,00	2.000,00	2.000,00	8.000,00
4000 - MSC - 1.660.0000 Recursos Transferidos pelo FNAS	0,00	2.000,00	2.000,00	2.000,00	2.000,00	8.000,00
831 - 3.3.90.47.00	0,00	1.000,00	1.000,00	1.000,00	1.000,00	4.000,00
1000 - MSC - 1.501.0000 Recursos Próprios	0,00	1.000,00	1.000,00	1.000,00	1.000,00	4.000,00
832 - 3.3.90.48.00	0,00	4.000,00	4.000,00	4.000,00	4.000,00	16.000,00
1000 - MSC - 1.501.0000 Recursos Próprios	0,00	2.000,00	2.000,00	2.000,00	2.000,00	8.000,00
4000 - MSC - 1.660.0000 Recursos Transferidos pelo FNAS	0,00	2.000,00	2.000,00	2.000,00	2.000,00	8.000,00





DEMONSTRATIVO DE COMPATIBILIDADE PPA E LOA

PPA 2022 - 2025 - Valores em R\$

		Valor global	2022	2023	2024	2025	Total
Subfunção:	244 - Assistência Comunitária	0,00	1.393.000,00	2.168.000,00	2.674.960,00	6.409.000,00	12.644.960,00
na:	801 - GESTÃO DA ASSISTÊNCIA SOCIAL	0,00	61.000,00	85.000,00	85.000,00	115.000,00	346.000,00
	1.414 - FEM MULHER - AQUISIÇÃO DE EQUIPAMENTOS E MATERIAL	0,00	11.000,00	55.000,00	55.000,00	65.000,00	186.000,00
	494 - 4.4.90.52.00	0,00	11.000,00	55.000,00	55.000,00	65.000,00	186.000,00
	1000 - MSC - 1.501.0000 Recursos Próprios	0,00	5.000,00	5.000,00	5.000,00	15.000,00	30.000,00
	5002 - MSC - 1.701.0000 FEM Estado	0,00	6.000,00	50.000,00	50.000,00	50.000,00	156.000,00
	2.434 - MANUTENÇÃO DO FEM MULHER	0,00	30.000,00	30.000,00	30.000,00	50.000,00	140.000,00
	809 - 3.3.90.30.00	0,00	10.000,00	10.000,00	10.000,00	30.000,00	60.000,00
	1000 - MSC - 1.501.0000 Recursos Próprios	0,00	10.000,00	10.000,00	10.000,00	30.000,00	60.000,00
	810 - 3.3.90.36.00	0,00	10.000,00	10.000,00	10.000,00	10.000,00	40.000,00
	1000 - MSC - 1.501.0000 Recursos Próprios	0,00	10.000,00	10.000,00	10.000,00	10.000,00	40.000,00
	811 - 3.3.90.39.00	0,00	10.000,00	10.000,00	10.000,00	10.000,00	40.000,00
	1000 - MSC - 1.501.0000 Recursos Próprios	0,00	10.000,00	10.000,00	10.000,00	10.000,00	40.000,00
	2.944 - ENFRENTAMENTO DA EMERGÊNCIA COVID-19 - CUSTEIO	0,00	20.000,00	0,00	0,00	0,00	20.000,00
	1035 - 3.3.90.30.00	0,00	10.000,00	0,00	0,00	0,00	10.000,00
	4004 - MSC - 1.669.0000 Governo Federal COVID-19 (SUAS)	0,00	10.000,00	0,00	0,00	0,00	10.000,00
	1042 - 3.3.90.32.00	0,00	10.000,00	0,00	0,00	0,00	10.000,00
	4004 - MSC - 1.669.0000 Governo Federal COVID-19 (SUAS)	0,00	10.000,00	0,00	0,00	0,00	10.000,00
Programa:	802 - PROGRAMA MUNICIPAL DE ASSISTÊNCIA SOCIAL ESPECIAL	0,00	0,00	0,00	0,00	1.500.000,00	1.500.000,00
Ação:	2.890 - MANUTENÇÃO DAS AÇÕES DE BENEFÍCIOS MUNICIPAIS	0,00	0,00	0,00	0,00	1.500.000,00	1.500.000,00
	2485 - 3.3.90.48.00	0,00	0,00	0,00	0,00	1.500.000,00	1.500.000,00
	1000 - MSC - 1.501.0000 Recursos Próprios	0,00	0,00	0,00	0,00	1.300.000,00	1.300.000,00
	4000 - MSC - 1.660.0000 Recursos Transferidos pelo FNAS	0,00	0,00	0,00	0,00	200.000,00	200.000,00
Programa:	807 - INVESTIMENTOS NA ÁREA DE ASSISTÊNCIA SOCIAL	61.000,00	89.000,00	84.000,00	84.000,00	255.000,00	489.000,00
Ação:	1.410 - AQUISIÇÃO DE MÓVEIS, MÁQ., VEÍC.E EQUIP. DIVERSOS	15.000,00	15.000,00	15.000,00	20.000,00	30.000,00	80.000,00
	491 - 4.4.90.52.00	15.000,00	15.000,00	15.000,00	20.000,00	30.000,00	80.000,00
	1000 - MSC - 1.501.0000 Recursos Próprios	5.000,00	5.000,00	5.000,00	5.000,00	10.000,00	25.000,00
	4000 - MSC - 1.660.0000 Recursos Transferidos pelo FNAS	10.000,00	10.000,00	10.000,00	15.000,00	20.000,00	55.000,00
Ação:	1.411 - IGD-SUAS - AQUISIÇÃO DE MÓVEIS, MÁQUINAS E EQUIPAMENTOS	15.000,00	14.000,00	14.000,00	14.000,00	30.000,00	73.000,00
	492 - 4.4.90.52.00	15.000,00	14.000,00	14.000,00	14.000,00	30.000,00	73.000,00
	1000 - MSC - 1.501.0000 Recursos Próprios	5.000,00	5.000,00	5.000,00	5.000,00	10.000,00	25.000,00
	4000 - MSC - 1.660.0000 Recursos Transferidos pelo FNAS	10.000,00	9.000,00	9.000,00	9.000,00	20.000,00	48.000,00
Ação:	1.412 - AQUISIÇÃO DE MÓVEIS E EQUIPAMENTOS PARA O PAIF/CRAS	0,00	31.000,00	60.000,00	50.000,00	195.000,00	336.000,00
	493 - 4.4.90.52.00	0,00	31.000,00	60.000,00	50.000,00	195.000,00	336.000,00
	1000 - MSC - 1.501.0000 Recursos Próprios	0,00	5.000,00	5.000,00	5.000,00	35.000,00	50.000,00
	4000 - MSC - 1.660.0000 Recursos Transferidos pelo FNAS	0,00	10.000,00	45.000,00	30.000,00	40.000,00	125.000,00
	4002 - MSC - 1.661.0000 FEAS Estado	0,00	16.000,00	10.000,00	15.000,00	20.000,00	61.000,00



PORTAL DA TRANSPARENCIA
http://portal.transparencia.munic.gov.br/portal/transparenciaMunicipal/...
assinado por: idUser 239



DEMONSTRATIVO DE COMPATIBILIDADE PPA E LOA

PPA 2022 - 2025 - Valores em R\$

	Valor global	2022	2023	2024	2025	Total
5003 - MSC - 1.700.3110 Recursos de Emendas Parlamentares Individuais	0,00	0,00	0,00	0,00	100.000,00	100.000,00
na: 815 - BLOCO DA PROTEÇÃO SOCIAL BÁSICA	0,00	425.500,00	576.000,00	904.000,00	1.468.000,00	3.373.500,00
1.417 - PROG. CRIANÇA FELIZ - AQUISIÇÃO DE VEICULOS, MOVEIS,	0,00	15.000,00	17.000,00	25.000,00	28.000,00	85.000,00
497 - 4.4.90.52.00	0,00	15.000,00	17.000,00	25.000,00	28.000,00	85.000,00
1000 - MSC - 1.501.0000 Recursos Próprios	0,00	5.000,00	5.000,00	5.000,00	8.000,00	23.000,00
4000 - MSC - 1.660.0000 Recursos Transferidos pelo FNAS	0,00	10.000,00	12.000,00	20.000,00	20.000,00	62.000,00
2.431 - PROGRAMA DE ATENÇÃO INTEGRAL A FAMÍLIA - PAIF/CRAS	0,00	216.500,00	261.000,00	384.000,00	711.000,00	1.572.500,00
754 - 3.1.90.04.00	0,00	82.000,00	85.000,00	60.000,00	60.000,00	287.000,00
1000 - MSC - 1.501.0000 Recursos Próprios	0,00	5.000,00	5.000,00	5.000,00	5.000,00	20.000,00
4000 - MSC - 1.660.0000 Recursos Transferidos pelo FNAS	0,00	70.000,00	75.000,00	50.000,00	50.000,00	245.000,00
4002 - MSC - 1.661.0000 FEAS Estado	0,00	7.000,00	5.000,00	5.000,00	5.000,00	22.000,00
757 - 3.1.90.11.00	0,00	37.000,00	31.000,00	38.000,00	48.000,00	154.000,00
1000 - MSC - 1.501.0000 Recursos Próprios	0,00	15.000,00	1.000,00	1.000,00	1.000,00	18.000,00
4000 - MSC - 1.660.0000 Recursos Transferidos pelo FNAS	0,00	19.000,00	28.000,00	35.000,00	45.000,00	127.000,00
4002 - MSC - 1.661.0000 FEAS Estado	0,00	3.000,00	2.000,00	2.000,00	2.000,00	9.000,00
758 - 3.1.90.13.00	0,00	9.000,00	9.000,00	9.000,00	9.000,00	36.000,00
1000 - MSC - 1.501.0000 Recursos Próprios	0,00	2.000,00	2.000,00	2.000,00	2.000,00	8.000,00
4000 - MSC - 1.660.0000 Recursos Transferidos pelo FNAS	0,00	2.000,00	2.000,00	2.000,00	2.000,00	8.000,00
4002 - MSC - 1.661.0000 FEAS Estado	0,00	5.000,00	5.000,00	5.000,00	5.000,00	20.000,00
760 - 3.1.90.94.00	0,00	1.000,00	1.000,00	1.000,00	1.000,00	4.000,00
1000 - MSC - 1.501.0000 Recursos Próprios	0,00	1.000,00	1.000,00	1.000,00	1.000,00	4.000,00
761 - 3.1.90.96.00	0,00	1.000,00	1.000,00	1.000,00	1.000,00	4.000,00
1000 - MSC - 1.501.0000 Recursos Próprios	0,00	1.000,00	1.000,00	1.000,00	1.000,00	4.000,00
764 - 3.1.91.13.00	0,00	6.000,00	6.000,00	6.000,00	6.000,00	24.000,00
1000 - MSC - 1.501.0000 Recursos Próprios	0,00	2.000,00	2.000,00	2.000,00	2.000,00	8.000,00
4000 - MSC - 1.660.0000 Recursos Transferidos pelo FNAS	0,00	2.000,00	2.000,00	2.000,00	2.000,00	8.000,00
4002 - MSC - 1.661.0000 FEAS Estado	0,00	2.000,00	2.000,00	2.000,00	2.000,00	8.000,00
766 - 3.3.90.08.00	0,00	1.000,00	2.000,00	2.000,00	2.000,00	7.000,00
1000 - MSC - 1.501.0000 Recursos Próprios	0,00	500,00	1.000,00	1.000,00	1.000,00	3.500,00
4000 - MSC - 1.660.0000 Recursos Transferidos pelo FNAS	0,00	500,00	1.000,00	1.000,00	1.000,00	3.500,00
767 - 3.3.90.14.00	0,00	10.000,00	8.000,00	8.000,00	15.000,00	41.000,00
1000 - MSC - 1.501.0000 Recursos Próprios	0,00	5.000,00	4.000,00	4.000,00	5.000,00	18.000,00
4000 - MSC - 1.660.0000 Recursos Transferidos pelo FNAS	0,00	5.000,00	4.000,00	4.000,00	10.000,00	23.000,00
769 - 3.3.90.30.00	0,00	31.000,00	48.000,00	110.000,00	310.000,00	499.000,00
1000 - MSC - 1.501.0000 Recursos Próprios	0,00	15.000,00	10.000,00	10.000,00	60.000,00	95.000,00
4000 - MSC - 1.660.0000 Recursos Transferidos pelo FNAS	0,00	6.000,00	30.000,00	30.000,00	70.000,00	136.000,00
4002 - MSC - 1.661.0000 FEAS Estado	0,00	10.000,00	8.000,00	50.000,00	80.000,00	148.000,00



PORTAL DA TRANSPARENCIA
<http://portal.transparencia.municipal.gov.br>
 assinado por: idUser 239



DEMONSTRATIVO DE COMPATIBILIDADE PPA E LOA

PPA 2022 - 2025 - Valores em R\$

	Valor global	2022	2023	2024	2025	Total
5003 - MSC - 1.700.3110 Recursos de Emendas Parlamentares Individuais	0,00	0,00	0,00	20.000,00	100.000,00	120.000,00
771 - 3.3.90.33.00	0,00	3.500,00	3.000,00	3.000,00	10.000,00	19.500,00
1000 - MSC - 1.501.0000 Recursos Próprios	0,00	2.000,00	2.000,00	2.000,00	5.000,00	11.000,00
4000 - MSC - 1.660.0000 Recursos Transferidos pelo FNAS	0,00	1.500,00	1.000,00	1.000,00	5.000,00	8.500,00
773 - 3.3.90.36.00	0,00	19.000,00	27.000,00	65.000,00	145.000,00	256.000,00
1000 - MSC - 1.501.0000 Recursos Próprios	0,00	4.000,00	4.000,00	10.000,00	15.000,00	33.000,00
4000 - MSC - 1.660.0000 Recursos Transferidos pelo FNAS	0,00	10.000,00	18.000,00	25.000,00	60.000,00	113.000,00
4002 - MSC - 1.661.0000 FEAS Estado	0,00	5.000,00	5.000,00	20.000,00	60.000,00	90.000,00
5003 - MSC - 1.700.3110 Recursos de Emendas Parlamentares Individuais	0,00	0,00	0,00	10.000,00	10.000,00	20.000,00
775 - 3.3.90.39.00	0,00	9.000,00	33.000,00	72.000,00	95.000,00	209.000,00
1000 - MSC - 1.501.0000 Recursos Próprios	0,00	2.000,00	2.000,00	2.000,00	25.000,00	31.000,00
4000 - MSC - 1.660.0000 Recursos Transferidos pelo FNAS	0,00	2.000,00	25.000,00	30.000,00	30.000,00	87.000,00
4002 - MSC - 1.661.0000 FEAS Estado	0,00	5.000,00	6.000,00	30.000,00	30.000,00	71.000,00
5003 - MSC - 1.700.3110 Recursos de Emendas Parlamentares Individuais	0,00	0,00	0,00	10.000,00	10.000,00	20.000,00
777 - 3.3.90.47.00	0,00	5.000,00	5.000,00	5.000,00	5.000,00	20.000,00
1000 - MSC - 1.501.0000 Recursos Próprios	0,00	1.000,00	1.000,00	1.000,00	1.000,00	4.000,00
4000 - MSC - 1.660.0000 Recursos Transferidos pelo FNAS	0,00	1.000,00	1.000,00	1.000,00	1.000,00	4.000,00
4002 - MSC - 1.661.0000 FEAS Estado	0,00	3.000,00	3.000,00	3.000,00	3.000,00	12.000,00
1624 - 3.3.90.40.00	0,00	2.000,00	2.000,00	2.000,00	2.000,00	8.000,00
1000 - MSC - 1.501.0000 Recursos Próprios	0,00	1.000,00	1.000,00	1.000,00	1.000,00	4.000,00
4000 - MSC - 1.660.0000 Recursos Transferidos pelo FNAS	0,00	1.000,00	1.000,00	1.000,00	1.000,00	4.000,00
1762 - 3.3.90.92.00	0,00	0,00	0,00	2.000,00	2.000,00	4.000,00
4000 - MSC - 1.660.0000 Recursos Transferidos pelo FNAS	0,00	0,00	0,00	2.000,00	2.000,00	4.000,00
2.899 - ATENÇÃO INTEGRAL A MULHER	0,00	30.000,00	29.000,00	29.000,00	95.000,00	183.000,00
897 - 3.3.90.30.00	0,00	10.000,00	9.000,00	9.000,00	30.000,00	58.000,00
1000 - MSC - 1.501.0000 Recursos Próprios	0,00	10.000,00	9.000,00	9.000,00	30.000,00	58.000,00
898 - 3.3.90.32.00	0,00	5.000,00	5.000,00	5.000,00	20.000,00	35.000,00
1000 - MSC - 1.501.0000 Recursos Próprios	0,00	5.000,00	5.000,00	5.000,00	20.000,00	35.000,00
899 - 3.3.90.36.00	0,00	5.000,00	5.000,00	5.000,00	20.000,00	35.000,00
1000 - MSC - 1.501.0000 Recursos Próprios	0,00	5.000,00	5.000,00	5.000,00	20.000,00	35.000,00
901 - 3.3.90.39.00	0,00	5.000,00	5.000,00	5.000,00	20.000,00	35.000,00
1000 - MSC - 1.501.0000 Recursos Próprios	0,00	5.000,00	5.000,00	5.000,00	20.000,00	35.000,00
902 - 3.3.90.47.00	0,00	5.000,00	5.000,00	5.000,00	5.000,00	20.000,00
1000 - MSC - 1.501.0000 Recursos Próprios	0,00	5.000,00	5.000,00	5.000,00	5.000,00	20.000,00
2.934 - MANUTENÇÃO DAS ATIVIDADES DO PROGRAMA CRIANÇA FELIZ	0,00	164.000,00	269.000,00	466.000,00	634.000,00	1.533.000,00
949 - 3.1.90.04.00	0,00	104.000,00	184.000,00	184.000,00	104.000,00	576.000,00
1000 - MSC - 1.501.0000 Recursos Próprios	0,00	4.000,00	4.000,00	4.000,00	4.000,00	16.000,00



PORTAL DA TRANSPARENCIA
<http://cloud.it-solucoes.inf.br/transparenciaMunicipal/download/51-20250329104416.pdf>
 assinado por: idUser 239



DEMONSTRATIVO DE COMPATIBILIDADE PPA E LOA

PPA 2022 - 2025 - Valores em R\$

	Valor global	2022	2023	2024	2025	Total
4000 - MSC - 1.660.0000 Recursos Transferidos pelo FNAS	0,00	100.000,00	180.000,00	180.000,00	100.000,00	560.000,00
952 - 3.1.90.13.00	0,00	4.000,00	4.000,00	4.000,00	9.000,00	21.000,00
1000 - MSC - 1.501.0000 Recursos Próprios	0,00	4.000,00	4.000,00	4.000,00	4.000,00	16.000,00
4000 - MSC - 1.660.0000 Recursos Transferidos pelo FNAS	0,00	0,00	0,00	0,00	5.000,00	5.000,00
953 - 3.1.90.94.00	0,00	1.000,00	1.000,00	1.000,00	1.000,00	4.000,00
1000 - MSC - 1.501.0000 Recursos Próprios	0,00	1.000,00	1.000,00	1.000,00	1.000,00	4.000,00
955 - 3.1.90.96.00	0,00	1.000,00	1.000,00	1.000,00	1.000,00	4.000,00
1000 - MSC - 1.501.0000 Recursos Próprios	0,00	1.000,00	1.000,00	1.000,00	1.000,00	4.000,00
956 - 3.3.90.14.00	0,00	3.000,00	4.000,00	4.000,00	15.000,00	26.000,00
1000 - MSC - 1.501.0000 Recursos Próprios	0,00	1.000,00	1.000,00	1.000,00	5.000,00	8.000,00
4000 - MSC - 1.660.0000 Recursos Transferidos pelo FNAS	0,00	2.000,00	3.000,00	3.000,00	10.000,00	18.000,00
961 - 3.3.90.30.00	0,00	3.000,00	22.000,00	102.000,00	300.000,00	427.000,00
1000 - MSC - 1.501.0000 Recursos Próprios	0,00	2.000,00	2.000,00	2.000,00	50.000,00	56.000,00
4000 - MSC - 1.660.0000 Recursos Transferidos pelo FNAS	0,00	1.000,00	20.000,00	30.000,00	150.000,00	201.000,00
5003 - MSC - 1.700.3110 Recursos de Emendas Parlamentares Individuais	0,00	0,00	0,00	70.000,00	100.000,00	170.000,00
962 - 3.3.90.32.00	0,00	7.000,00	7.000,00	7.000,00	7.000,00	28.000,00
1000 - MSC - 1.501.0000 Recursos Próprios	0,00	2.000,00	2.000,00	2.000,00	2.000,00	8.000,00
4000 - MSC - 1.660.0000 Recursos Transferidos pelo FNAS	0,00	5.000,00	5.000,00	5.000,00	5.000,00	20.000,00
967 - 3.3.90.33.00	0,00	3.000,00	3.000,00	3.000,00	7.000,00	16.000,00
1000 - MSC - 1.501.0000 Recursos Próprios	0,00	1.000,00	1.000,00	1.000,00	5.000,00	8.000,00
4000 - MSC - 1.660.0000 Recursos Transferidos pelo FNAS	0,00	2.000,00	2.000,00	2.000,00	2.000,00	8.000,00
968 - 3.3.90.36.00	0,00	19.000,00	23.000,00	85.000,00	115.000,00	242.000,00
1000 - MSC - 1.501.0000 Recursos Próprios	0,00	5.000,00	5.000,00	5.000,00	5.000,00	20.000,00
4000 - MSC - 1.660.0000 Recursos Transferidos pelo FNAS	0,00	14.000,00	18.000,00	70.000,00	100.000,00	202.000,00
5003 - MSC - 1.700.3110 Recursos de Emendas Parlamentares Individuais	0,00	0,00	0,00	10.000,00	10.000,00	20.000,00
969 - 3.3.90.39.00	0,00	10.000,00	11.000,00	34.000,00	34.000,00	89.000,00
1000 - MSC - 1.501.0000 Recursos Próprios	0,00	4.000,00	4.000,00	4.000,00	4.000,00	16.000,00
4000 - MSC - 1.660.0000 Recursos Transferidos pelo FNAS	0,00	6.000,00	7.000,00	20.000,00	20.000,00	53.000,00
5003 - MSC - 1.700.3110 Recursos de Emendas Parlamentares Individuais	0,00	0,00	0,00	10.000,00	10.000,00	20.000,00
974 - 3.3.90.47.00	0,00	1.000,00	1.000,00	1.000,00	1.000,00	4.000,00
1000 - MSC - 1.501.0000 Recursos Próprios	0,00	1.000,00	1.000,00	1.000,00	1.000,00	4.000,00
975 - 3.3.90.48.00	0,00	7.000,00	7.000,00	7.000,00	7.000,00	28.000,00
1000 - MSC - 1.501.0000 Recursos Próprios	0,00	2.000,00	2.000,00	2.000,00	2.000,00	8.000,00
4000 - MSC - 1.660.0000 Recursos Transferidos pelo FNAS	0,00	5.000,00	5.000,00	5.000,00	5.000,00	20.000,00
1625 - 3.3.90.40.00	0,00	1.000,00	1.000,00	1.000,00	1.000,00	4.000,00
4000 - MSC - 1.660.0000 Recursos Transferidos pelo FNAS	0,00	1.000,00	1.000,00	1.000,00	1.000,00	4.000,00
1765 - 3.3.90.92.00	0,00	0,00	0,00	2.000,00	2.000,00	4.000,00





DEMONSTRATIVO DE COMPATIBILIDADE PPA E LOA

PPA 2022 - 2025 - Valores em R\$

	Valor global	2022	2023	2024	2025	Total
4000 - MSC - 1.660.0000 Recursos Transferidos pelo FNAS	0,00	0,00	0,00	2.000,00	2.000,00	4.000,00
1778 - 3.1.90.11.00	0,00	0,00	0,00	30.000,00	30.000,00	60.000,00
4000 - MSC - 1.660.0000 Recursos Transferidos pelo FNAS	0,00	0,00	0,00	30.000,00	30.000,00	60.000,00
Programa: 816 - BLOCO DA PROTEÇÃO SOCIAL ESPECIAL DE MÉDIA COMPLEXIDADE	0,00	40.000,00	30.000,00	30.000,00	30.000,00	130.000,00
Ação: 1.929 - AQUISIÇÃO DE VEICULOS, MOVEIS, MÁQUINAS E EQUIPAMENTOS	0,00	40.000,00	30.000,00	30.000,00	30.000,00	130.000,00
502 - 4.4.90.52.00	0,00	40.000,00	30.000,00	30.000,00	30.000,00	130.000,00
4000 - MSC - 1.660.0000 Recursos Transferidos pelo FNAS	0,00	40.000,00	30.000,00	30.000,00	30.000,00	130.000,00
Programa: 817 - MANUTENÇÃO DA GESTÃO DO IGD SUAS	0,00	100.000,00	82.000,00	79.000,00	98.000,00	359.000,00
Ação: 2.425 - IGDSUAS - ÍNDICE DE GESTÃO DESCENTRALIZADA DO SISTEMA	0,00	100.000,00	82.000,00	79.000,00	98.000,00	359.000,00
644 - 3.3.90.14.00	0,00	37.000,00	30.000,00	25.000,00	28.000,00	120.000,00
1000 - MSC - 1.501.0000 Recursos Próprios	0,00	7.000,00	5.000,00	5.000,00	8.000,00	25.000,00
4000 - MSC - 1.660.0000 Recursos Transferidos pelo FNAS	0,00	30.000,00	25.000,00	20.000,00	20.000,00	95.000,00
645 - 3.3.90.30.00	0,00	19.000,00	14.000,00	14.000,00	30.000,00	77.000,00
1000 - MSC - 1.501.0000 Recursos Próprios	0,00	4.000,00	4.000,00	4.000,00	10.000,00	22.000,00
4000 - MSC - 1.660.0000 Recursos Transferidos pelo FNAS	0,00	15.000,00	10.000,00	10.000,00	20.000,00	55.000,00
646 - 3.3.90.33.00	0,00	13.000,00	10.000,00	10.000,00	10.000,00	43.000,00
1000 - MSC - 1.501.0000 Recursos Próprios	0,00	5.000,00	5.000,00	5.000,00	5.000,00	20.000,00
4000 - MSC - 1.660.0000 Recursos Transferidos pelo FNAS	0,00	8.000,00	5.000,00	5.000,00	5.000,00	23.000,00
647 - 3.3.90.36.00	0,00	10.000,00	10.000,00	10.000,00	10.000,00	40.000,00
1000 - MSC - 1.501.0000 Recursos Próprios	0,00	5.000,00	5.000,00	5.000,00	5.000,00	20.000,00
4000 - MSC - 1.660.0000 Recursos Transferidos pelo FNAS	0,00	5.000,00	5.000,00	5.000,00	5.000,00	20.000,00
648 - 3.3.90.39.00	0,00	14.000,00	13.000,00	13.000,00	13.000,00	53.000,00
1000 - MSC - 1.501.0000 Recursos Próprios	0,00	7.000,00	5.000,00	5.000,00	5.000,00	22.000,00
4000 - MSC - 1.660.0000 Recursos Transferidos pelo FNAS	0,00	7.000,00	8.000,00	8.000,00	8.000,00	31.000,00
1309 - 3.3.90.47.00	0,00	7.000,00	5.000,00	5.000,00	5.000,00	22.000,00
1000 - MSC - 1.501.0000 Recursos Próprios	0,00	7.000,00	5.000,00	5.000,00	5.000,00	22.000,00
1759 - 3.3.90.92.00	0,00	0,00	0,00	2.000,00	2.000,00	4.000,00
4000 - MSC - 1.660.0000 Recursos Transferidos pelo FNAS	0,00	0,00	0,00	2.000,00	2.000,00	4.000,00
Programa: 818 - CONCESSÃO DE BENEFICIO EVENTUAL	0,00	343.500,00	751.000,00	812.960,00	1.271.000,00	3.178.460,00
Ação: 2.416 - DISTRIBUIÇÃO DE MATERIAL PARA CONSTRUÇÃO E RESTAURAÇÃO	0,00	34.000,00	25.000,00	25.000,00	40.000,00	124.000,00
625 - 3.3.90.30.00	0,00	14.000,00	10.000,00	10.000,00	20.000,00	54.000,00
1000 - MSC - 1.501.0000 Recursos Próprios	0,00	14.000,00	10.000,00	10.000,00	20.000,00	54.000,00
626 - 3.3.90.32.00	0,00	20.000,00	15.000,00	15.000,00	20.000,00	70.000,00
1000 - MSC - 1.501.0000 Recursos Próprios	0,00	20.000,00	15.000,00	15.000,00	20.000,00	70.000,00
Ação: 2.422 - REALIZAÇÃO DE EVENTOS DE INCLUSÃO SOCIAL, INCLUSIVE	0,00	7.000,00	7.000,00	7.000,00	45.000,00	66.000,00
629 - 3.3.90.30.00	0,00	2.000,00	2.000,00	2.000,00	30.000,00	36.000,00
1000 - MSC - 1.501.0000 Recursos Próprios	0,00	2.000,00	2.000,00	2.000,00	30.000,00	36.000,00



PORTAL DA TRANSPARENCIA
<http://ouvidor.solucoes.inf.br/transparenciaMunicipal/download/51-20250329104416.pdf>
 assinado por: idUser 239



DEMONSTRATIVO DE COMPATIBILIDADE PPA E LOA

PPA 2022 - 2025 - Valores em R\$

	Valor global	2022	2023	2024	2025	Total
630 - 3.3.90.36.00	0,00	2.000,00	2.000,00	2.000,00	12.000,00	18.000,00
1000 - MSC - 1.501.0000 Recursos Próprios	0,00	2.000,00	2.000,00	2.000,00	12.000,00	18.000,00
631 - 3.3.90.39.00	0,00	2.000,00	2.000,00	2.000,00	2.000,00	8.000,00
1000 - MSC - 1.501.0000 Recursos Próprios	0,00	2.000,00	2.000,00	2.000,00	2.000,00	8.000,00
632 - 3.3.90.47.00	0,00	1.000,00	1.000,00	1.000,00	1.000,00	4.000,00
1000 - MSC - 1.501.0000 Recursos Próprios	0,00	1.000,00	1.000,00	1.000,00	1.000,00	4.000,00
2.423 - PROGRAMA DE SEGURANÇA ALIMENTAR	0,00	40.000,00	33.000,00	33.000,00	33.000,00	139.000,00
633 - 3.3.90.30.00	0,00	15.000,00	10.000,00	10.000,00	10.000,00	45.000,00
1000 - MSC - 1.501.0000 Recursos Próprios	0,00	15.000,00	10.000,00	10.000,00	10.000,00	45.000,00
634 - 3.3.90.32.00	0,00	9.000,00	9.000,00	9.000,00	9.000,00	36.000,00
1000 - MSC - 1.501.0000 Recursos Próprios	0,00	9.000,00	9.000,00	9.000,00	9.000,00	36.000,00
635 - 3.3.90.36.00	0,00	5.000,00	5.000,00	5.000,00	5.000,00	20.000,00
1000 - MSC - 1.501.0000 Recursos Próprios	0,00	5.000,00	5.000,00	5.000,00	5.000,00	20.000,00
636 - 3.3.90.39.00	0,00	10.000,00	8.000,00	8.000,00	8.000,00	34.000,00
1000 - MSC - 1.501.0000 Recursos Próprios	0,00	10.000,00	8.000,00	8.000,00	8.000,00	34.000,00
637 - 3.3.90.47.00	0,00	1.000,00	1.000,00	1.000,00	1.000,00	4.000,00
1000 - MSC - 1.501.0000 Recursos Próprios	0,00	1.000,00	1.000,00	1.000,00	1.000,00	4.000,00
2.424 - CONCESSÃO DE BENEFÍCIOS EVENTUAIS.	0,00	91.500,00	488.000,00	549.960,00	932.000,00	2.061.460,00
638 - 3.3.90.30.00	0,00	18.500,00	16.000,00	16.000,00	20.000,00	70.500,00
1000 - MSC - 1.501.0000 Recursos Próprios	0,00	5.000,00	4.000,00	4.000,00	8.000,00	21.000,00
4000 - MSC - 1.660.0000 Recursos Transferidos pelo FNAS	0,00	10.000,00	8.000,00	8.000,00	8.000,00	34.000,00
4001 - MSC - 1.665.0000 Transferência de Convênio Vinculados à Assistência Social	0,00	500,00	1.000,00	1.000,00	1.000,00	3.500,00
4002 - MSC - 1.661.0000 FEAS Estado	0,00	3.000,00	3.000,00	3.000,00	3.000,00	12.000,00
639 - 3.3.90.32.00	0,00	27.500,00	270.000,00	318.960,00	622.000,00	1.238.460,00
1000 - MSC - 1.501.0000 Recursos Próprios	0,00	15.000,00	250.000,00	298.960,00	600.000,00	1.163.960,00
4000 - MSC - 1.660.0000 Recursos Transferidos pelo FNAS	0,00	10.000,00	8.000,00	8.000,00	10.000,00	36.000,00
4001 - MSC - 1.665.0000 Transferência de Convênio Vinculados à Assistência Social	0,00	500,00	10.000,00	10.000,00	10.000,00	30.500,00
4002 - MSC - 1.661.0000 FEAS Estado	0,00	2.000,00	2.000,00	2.000,00	2.000,00	8.000,00
640 - 3.3.90.36.00	0,00	12.500,00	10.000,00	10.000,00	15.000,00	47.500,00
1000 - MSC - 1.501.0000 Recursos Próprios	0,00	8.000,00	5.000,00	5.000,00	10.000,00	28.000,00
4000 - MSC - 1.660.0000 Recursos Transferidos pelo FNAS	0,00	2.000,00	2.000,00	2.000,00	2.000,00	8.000,00
4001 - MSC - 1.665.0000 Transferência de Convênio Vinculados à Assistência Social	0,00	500,00	1.000,00	1.000,00	1.000,00	3.500,00
4002 - MSC - 1.661.0000 FEAS Estado	0,00	2.000,00	2.000,00	2.000,00	2.000,00	8.000,00
641 - 3.3.90.39.00	0,00	6.500,00	7.000,00	7.000,00	17.000,00	37.500,00
1000 - MSC - 1.501.0000 Recursos Próprios	0,00	2.000,00	2.000,00	2.000,00	12.000,00	18.000,00
4000 - MSC - 1.660.0000 Recursos Transferidos pelo FNAS	0,00	2.000,00	2.000,00	2.000,00	2.000,00	8.000,00
4001 - MSC - 1.665.0000 Transferência de Convênio Vinculados à Assistência Social	0,00	500,00	1.000,00	1.000,00	1.000,00	3.500,00



PORTAL DA TRANSPARENCIA
 http://pouidit-solucoes.inf.br/transparenciaMunicipal/download/51-20250329104416.pdf
 assinado por: idUser 239



DEMONSTRATIVO DE COMPATIBILIDADE PPA E LOA

PPA 2022 - 2025 - Valores em R\$

	Valor global	2022	2023	2024	2025	Total
4002 - MSC - 1.661.0000 FEAS Estado	0,00	2.000,00	2.000,00	2.000,00	2.000,00	8.000,00
642 - 3.3.90.47.00	0,00	2.000,00	2.000,00	2.000,00	2.000,00	8.000,00
1000 - MSC - 1.501.0000 Recursos Próprios	0,00	2.000,00	2.000,00	2.000,00	2.000,00	8.000,00
643 - 3.3.90.48.00	0,00	24.500,00	183.000,00	196.000,00	256.000,00	659.500,00
1000 - MSC - 1.501.0000 Recursos Próprios	0,00	17.000,00	27.000,00	40.000,00	100.000,00	184.000,00
4000 - MSC - 1.660.0000 Recursos Transferidos pelo FNAS	0,00	5.000,00	5.000,00	5.000,00	5.000,00	20.000,00
4001 - MSC - 1.665.0000 Transferência de Convênio Vinculados à Assistência Social	0,00	500,00	1.000,00	1.000,00	1.000,00	3.500,00
4002 - MSC - 1.661.0000 FEAS Estado	0,00	2.000,00	150.000,00	150.000,00	150.000,00	452.000,00
2.778 - ASSISTÊNCIA EMERGENCIAL A VÍTIMAS DE CALAMIDADES	0,00	85.000,00	55.000,00	55.000,00	55.000,00	250.000,00
844 - 3.3.90.30.00	0,00	25.000,00	15.000,00	15.000,00	15.000,00	70.000,00
1000 - MSC - 1.501.0000 Recursos Próprios	0,00	25.000,00	15.000,00	15.000,00	15.000,00	70.000,00
846 - 3.3.90.32.00	0,00	25.000,00	15.000,00	15.000,00	15.000,00	70.000,00
1000 - MSC - 1.501.0000 Recursos Próprios	0,00	25.000,00	15.000,00	15.000,00	15.000,00	70.000,00
861 - 3.3.90.36.00	0,00	15.000,00	10.000,00	10.000,00	10.000,00	45.000,00
1000 - MSC - 1.501.0000 Recursos Próprios	0,00	15.000,00	10.000,00	10.000,00	10.000,00	45.000,00
863 - 3.3.90.39.00	0,00	15.000,00	10.000,00	10.000,00	10.000,00	45.000,00
1000 - MSC - 1.501.0000 Recursos Próprios	0,00	15.000,00	10.000,00	10.000,00	10.000,00	45.000,00
866 - 3.3.90.47.00	0,00	5.000,00	5.000,00	5.000,00	5.000,00	20.000,00
1000 - MSC - 1.501.0000 Recursos Próprios	0,00	5.000,00	5.000,00	5.000,00	5.000,00	20.000,00
2.910 - PROMOÇÃO DA CIDADANIA ATRAVÉS	0,00	25.000,00	20.000,00	20.000,00	23.000,00	88.000,00
916 - 3.3.90.14.00	0,00	2.000,00	2.000,00	2.000,00	2.000,00	8.000,00
1000 - MSC - 1.501.0000 Recursos Próprios	0,00	2.000,00	2.000,00	2.000,00	2.000,00	8.000,00
922 - 3.3.90.30.00	0,00	2.000,00	2.000,00	2.000,00	2.000,00	8.000,00
1000 - MSC - 1.501.0000 Recursos Próprios	0,00	2.000,00	2.000,00	2.000,00	2.000,00	8.000,00
924 - 3.3.90.32.00	0,00	2.000,00	2.000,00	2.000,00	5.000,00	11.000,00
1000 - MSC - 1.501.0000 Recursos Próprios	0,00	2.000,00	2.000,00	2.000,00	5.000,00	11.000,00
927 - 3.3.90.36.00	0,00	2.000,00	2.000,00	2.000,00	2.000,00	8.000,00
1000 - MSC - 1.501.0000 Recursos Próprios	0,00	2.000,00	2.000,00	2.000,00	2.000,00	8.000,00
928 - 3.3.90.39.00	0,00	15.000,00	10.000,00	10.000,00	10.000,00	45.000,00
1000 - MSC - 1.501.0000 Recursos Próprios	0,00	15.000,00	10.000,00	10.000,00	10.000,00	45.000,00
930 - 3.3.90.47.00	0,00	2.000,00	2.000,00	2.000,00	2.000,00	8.000,00
1000 - MSC - 1.501.0000 Recursos Próprios	0,00	2.000,00	2.000,00	2.000,00	2.000,00	8.000,00
2.942 - DOAÇÃO DE ATAÚDE	0,00	61.000,00	123.000,00	123.000,00	143.000,00	450.000,00
1018 - 3.3.90.30.00	0,00	5.000,00	5.000,00	5.000,00	5.000,00	20.000,00
1000 - MSC - 1.501.0000 Recursos Próprios	0,00	5.000,00	5.000,00	5.000,00	5.000,00	20.000,00
1023 - 3.3.90.32.00	0,00	35.000,00	100.000,00	100.000,00	120.000,00	355.000,00
1000 - MSC - 1.501.0000 Recursos Próprios	0,00	35.000,00	100.000,00	100.000,00	120.000,00	355.000,00



PORTAL DA TRANSPARENCIA
<http://oloudit-solucoes.inf.br/transparenciaMunicipal/Download/51-202503029104416.pdf>
 assinado por: idUser 239



DEMONSTRATIVO DE COMPATIBILIDADE PPA E LOA

PPA 2022 - 2025 - Valores em R\$

	Valor global	2022	2023	2024	2025	Total
1024 - 3.3.90.36.00	0,00	1.000,00	1.000,00	1.000,00	1.000,00	4.000,00
1000 - MSC - 1.501.0000 Recursos Próprios	0,00	1.000,00	1.000,00	1.000,00	1.000,00	4.000,00
1026 - 3.3.90.39.00	0,00	13.000,00	10.000,00	10.000,00	10.000,00	43.000,00
1000 - MSC - 1.501.0000 Recursos Próprios	0,00	13.000,00	10.000,00	10.000,00	10.000,00	43.000,00
1028 - 3.3.90.47.00	0,00	2.000,00	2.000,00	2.000,00	2.000,00	8.000,00
1000 - MSC - 1.501.0000 Recursos Próprios	0,00	2.000,00	2.000,00	2.000,00	2.000,00	8.000,00
1029 - 3.3.90.48.00	0,00	5.000,00	5.000,00	5.000,00	5.000,00	20.000,00
1000 - MSC - 1.501.0000 Recursos Próprios	0,00	5.000,00	5.000,00	5.000,00	5.000,00	20.000,00
Programa: 819 - MANUTENÇÃO DA GESTÃO DO IGD-BOLSA	0,00	232.000,00	403.000,00	395.000,00	589.000,00	1.619.000,00
2.410 - GESTÃO DO CADASTRO BOLSA FAMÍLIA E CADASTRO ÚNICO (IGD)	0,00	232.000,00	403.000,00	395.000,00	589.000,00	1.619.000,00
612 - 3.1.90.04.00	0,00	42.500,00	138.000,00	88.000,00	88.000,00	356.500,00
1000 - MSC - 1.501.0000 Recursos Próprios	0,00	10.000,00	8.000,00	8.000,00	8.000,00	34.000,00
4000 - MSC - 1.660.0000 Recursos Transferidos pelo FNAS	0,00	32.500,00	130.000,00	80.000,00	80.000,00	322.500,00
613 - 3.1.90.11.00	0,00	20.000,00	18.000,00	18.000,00	18.000,00	74.000,00
1000 - MSC - 1.501.0000 Recursos Próprios	0,00	10.000,00	10.000,00	10.000,00	10.000,00	40.000,00
4000 - MSC - 1.660.0000 Recursos Transferidos pelo FNAS	0,00	10.000,00	8.000,00	8.000,00	8.000,00	34.000,00
614 - 3.1.90.13.00	0,00	10.000,00	10.000,00	10.000,00	10.000,00	40.000,00
1000 - MSC - 1.501.0000 Recursos Próprios	0,00	5.000,00	5.000,00	5.000,00	5.000,00	20.000,00
4000 - MSC - 1.660.0000 Recursos Transferidos pelo FNAS	0,00	5.000,00	5.000,00	5.000,00	5.000,00	20.000,00
615 - 3.1.90.94.00	0,00	2.000,00	2.000,00	2.000,00	2.000,00	8.000,00
1000 - MSC - 1.501.0000 Recursos Próprios	0,00	2.000,00	2.000,00	2.000,00	2.000,00	8.000,00
616 - 3.1.90.96.00	0,00	2.000,00	2.000,00	2.000,00	2.000,00	8.000,00
1000 - MSC - 1.501.0000 Recursos Próprios	0,00	2.000,00	2.000,00	2.000,00	2.000,00	8.000,00
617 - 3.1.91.13.00	0,00	9.500,00	9.000,00	9.000,00	9.000,00	36.500,00
1000 - MSC - 1.501.0000 Recursos Próprios	0,00	5.000,00	5.000,00	5.000,00	5.000,00	20.000,00
4000 - MSC - 1.660.0000 Recursos Transferidos pelo FNAS	0,00	4.500,00	4.000,00	4.000,00	4.000,00	16.500,00
618 - 3.3.90.08.00	0,00	1.000,00	2.000,00	2.000,00	2.000,00	7.000,00
1000 - MSC - 1.501.0000 Recursos Próprios	0,00	500,00	1.000,00	1.000,00	1.000,00	3.500,00
4000 - MSC - 1.660.0000 Recursos Transferidos pelo FNAS	0,00	500,00	1.000,00	1.000,00	1.000,00	3.500,00
619 - 3.3.90.14.00	0,00	15.000,00	13.000,00	13.000,00	28.000,00	69.000,00
1000 - MSC - 1.501.0000 Recursos Próprios	0,00	5.000,00	4.000,00	4.000,00	8.000,00	21.000,00
4000 - MSC - 1.660.0000 Recursos Transferidos pelo FNAS	0,00	10.000,00	9.000,00	9.000,00	20.000,00	48.000,00
620 - 3.3.90.30.00	0,00	40.000,00	115.000,00	145.000,00	220.000,00	520.000,00
1000 - MSC - 1.501.0000 Recursos Próprios	0,00	20.000,00	15.000,00	15.000,00	20.000,00	70.000,00
4000 - MSC - 1.660.0000 Recursos Transferidos pelo FNAS	0,00	20.000,00	100.000,00	130.000,00	200.000,00	450.000,00
621 - 3.3.90.33.00	0,00	20.000,00	16.000,00	16.000,00	16.000,00	68.000,00
1000 - MSC - 1.501.0000 Recursos Próprios	0,00	10.000,00	8.000,00	8.000,00	8.000,00	34.000,00



PORTAL DA TRANSPARENCIA
<http://cloud.t.solucoes.inf.br/transparenciaMunicipal/download/51-20250329104416.pdf>
 assinado por: idUser 239



DEMONSTRATIVO DE COMPATIBILIDADE PPA E LOA

PPA 2022 - 2025 - Valores em R\$

	Valor global	2022	2023	2024	2025	Total
4000 - MSC - 1.660.0000 Recursos Transferidos pelo FNAS	0,00	10.000,00	8.000,00	8.000,00	8.000,00	34.000,00
622 - 3.3.90.36.00	0,00	35.000,00	40.000,00	40.000,00	140.000,00	255.000,00
1000 - MSC - 1.501.0000 Recursos Próprios	0,00	15.000,00	10.000,00	10.000,00	10.000,00	45.000,00
4000 - MSC - 1.660.0000 Recursos Transferidos pelo FNAS	0,00	20.000,00	30.000,00	30.000,00	130.000,00	210.000,00
623 - 3.3.90.39.00	0,00	25.000,00	28.000,00	38.000,00	38.000,00	129.000,00
1000 - MSC - 1.501.0000 Recursos Próprios	0,00	20.000,00	18.000,00	18.000,00	18.000,00	74.000,00
4000 - MSC - 1.660.0000 Recursos Transferidos pelo FNAS	0,00	5.000,00	10.000,00	20.000,00	20.000,00	55.000,00
624 - 3.3.90.47.00	0,00	10.000,00	10.000,00	10.000,00	10.000,00	40.000,00
1000 - MSC - 1.501.0000 Recursos Próprios	0,00	5.000,00	5.000,00	5.000,00	5.000,00	20.000,00
4000 - MSC - 1.660.0000 Recursos Transferidos pelo FNAS	0,00	5.000,00	5.000,00	5.000,00	5.000,00	20.000,00
1760 - 3.3.90.92.00	0,00	0,00	0,00	2.000,00	6.000,00	8.000,00
4000 - MSC - 1.660.0000 Recursos Transferidos pelo FNAS	0,00	0,00	0,00	2.000,00	6.000,00	8.000,00
Programa: 821 - PROGRAMA ACESSUAS TRABALHO	0,00	130.000,00	101.000,00	101.000,00	98.000,00	430.000,00
Ação: 1.416 - ACESSUAS - AQUISIÇÃO DE VEICULOS, MOVEIS, MÁQUINAS E	0,00	15.000,00	13.000,00	13.000,00	13.000,00	54.000,00
496 - 4.4.90.52.00	0,00	15.000,00	13.000,00	13.000,00	13.000,00	54.000,00
1000 - MSC - 1.501.0000 Recursos Próprios	0,00	5.000,00	5.000,00	5.000,00	5.000,00	20.000,00
4000 - MSC - 1.660.0000 Recursos Transferidos pelo FNAS	0,00	10.000,00	8.000,00	8.000,00	8.000,00	34.000,00
Ação: 2.428 - MANUTENÇÃO DAS AÇÕES VINCULADAS AO PROGRAMA ACESSUAS	0,00	115.000,00	88.000,00	88.000,00	85.000,00	376.000,00
649 - 3.1.90.04.00	0,00	34.000,00	24.000,00	24.000,00	24.000,00	106.000,00
1000 - MSC - 1.501.0000 Recursos Próprios	0,00	4.000,00	4.000,00	4.000,00	4.000,00	16.000,00
4000 - MSC - 1.660.0000 Recursos Transferidos pelo FNAS	0,00	30.000,00	20.000,00	20.000,00	20.000,00	90.000,00
652 - 3.1.90.13.00	0,00	11.000,00	9.000,00	9.000,00	9.000,00	38.000,00
1000 - MSC - 1.501.0000 Recursos Próprios	0,00	1.000,00	1.000,00	1.000,00	1.000,00	4.000,00
4000 - MSC - 1.660.0000 Recursos Transferidos pelo FNAS	0,00	10.000,00	8.000,00	8.000,00	8.000,00	34.000,00
735 - 3.3.90.14.00	0,00	10.000,00	9.000,00	9.000,00	9.000,00	37.000,00
1000 - MSC - 1.501.0000 Recursos Próprios	0,00	2.000,00	2.000,00	2.000,00	2.000,00	8.000,00
4000 - MSC - 1.660.0000 Recursos Transferidos pelo FNAS	0,00	8.000,00	7.000,00	7.000,00	7.000,00	29.000,00
737 - 3.3.90.30.00	0,00	17.000,00	12.000,00	12.000,00	12.000,00	53.000,00
1000 - MSC - 1.501.0000 Recursos Próprios	0,00	2.000,00	2.000,00	2.000,00	2.000,00	8.000,00
4000 - MSC - 1.660.0000 Recursos Transferidos pelo FNAS	0,00	15.000,00	10.000,00	10.000,00	10.000,00	45.000,00
738 - 3.3.90.36.00	0,00	22.000,00	17.000,00	17.000,00	14.000,00	70.000,00
1000 - MSC - 1.501.0000 Recursos Próprios	0,00	2.000,00	2.000,00	2.000,00	2.000,00	8.000,00
4000 - MSC - 1.660.0000 Recursos Transferidos pelo FNAS	0,00	20.000,00	15.000,00	15.000,00	12.000,00	62.000,00
740 - 3.3.90.39.00	0,00	19.000,00	15.000,00	15.000,00	15.000,00	64.000,00
1000 - MSC - 1.501.0000 Recursos Próprios	0,00	5.000,00	5.000,00	5.000,00	5.000,00	20.000,00
4000 - MSC - 1.660.0000 Recursos Transferidos pelo FNAS	0,00	14.000,00	10.000,00	10.000,00	10.000,00	44.000,00
741 - 3.3.90.47.00	0,00	2.000,00	2.000,00	2.000,00	2.000,00	8.000,00



PORTAL DA TRANSPARENCIA MUNICIPAL
<http://ouvidor.solucoes.inf.br/transparenciaMunicipal/download/51-20250329104416.pdf>
 assinado por: idUser 239



DEMONSTRATIVO DE COMPATIBILIDADE PPA E LOA

PPA 2022 - 2025 - Valores em R\$

	Valor global	2022	2023	2024	2025	Total
1000 - MSC - 1.501.0000 Recursos Próprios	0,00	2.000,00	2.000,00	2.000,00	2.000,00	8.000,00
na: 823 - COZINHA COMUNITÁRIA	0,00	0,00	51.000,00	184.000,00	985.000,00	1.220.000,00
2.800 - MANUTENÇÃO DO PROGRAMA COZINHA COMUNITÁRIA	0,00	0,00	29.000,00	162.000,00	914.000,00	1.105.000,00
1707 - 3.1.90.04.00	0,00	0,00	6.000,00	6.000,00	6.000,00	18.000,00
1000 - MSC - 1.501.0000 Recursos Próprios	0,00	0,00	1.000,00	1.000,00	1.000,00	3.000,00
4002 - MSC - 1.661.0000 FEAS Estado	0,00	0,00	5.000,00	5.000,00	5.000,00	15.000,00
1708 - 3.1.90.13.00	0,00	0,00	2.000,00	2.000,00	2.000,00	6.000,00
1000 - MSC - 1.501.0000 Recursos Próprios	0,00	0,00	1.000,00	1.000,00	1.000,00	3.000,00
4002 - MSC - 1.661.0000 FEAS Estado	0,00	0,00	1.000,00	1.000,00	1.000,00	3.000,00
1709 - 3.3.90.14.00	0,00	0,00	2.000,00	2.000,00	10.000,00	14.000,00
1000 - MSC - 1.501.0000 Recursos Próprios	0,00	0,00	1.000,00	1.000,00	5.000,00	7.000,00
4002 - MSC - 1.661.0000 FEAS Estado	0,00	0,00	1.000,00	1.000,00	5.000,00	7.000,00
1710 - 3.3.90.30.00	0,00	0,00	11.000,00	111.000,00	830.000,00	952.000,00
1000 - MSC - 1.501.0000 Recursos Próprios	0,00	0,00	1.000,00	1.000,00	180.000,00	182.000,00
4002 - MSC - 1.661.0000 FEAS Estado	0,00	0,00	10.000,00	60.000,00	400.000,00	470.000,00
5003 - MSC - 1.700.3110 Recursos de Emendas Parlamentares Individuais	0,00	0,00	0,00	50.000,00	250.000,00	300.000,00
1711 - 3.3.90.32.00	0,00	0,00	2.000,00	2.000,00	2.000,00	6.000,00
1000 - MSC - 1.501.0000 Recursos Próprios	0,00	0,00	1.000,00	1.000,00	1.000,00	3.000,00
4002 - MSC - 1.661.0000 FEAS Estado	0,00	0,00	1.000,00	1.000,00	1.000,00	3.000,00
1712 - 3.3.90.36.00	0,00	0,00	3.000,00	21.000,00	36.000,00	60.000,00
1000 - MSC - 1.501.0000 Recursos Próprios	0,00	0,00	1.000,00	1.000,00	1.000,00	3.000,00
4002 - MSC - 1.661.0000 FEAS Estado	0,00	0,00	2.000,00	15.000,00	30.000,00	47.000,00
5003 - MSC - 1.700.3110 Recursos de Emendas Parlamentares Individuais	0,00	0,00	0,00	5.000,00	5.000,00	10.000,00
1713 - 3.3.90.39.00	0,00	0,00	3.000,00	16.000,00	26.000,00	45.000,00
1000 - MSC - 1.501.0000 Recursos Próprios	0,00	0,00	1.000,00	1.000,00	1.000,00	3.000,00
4002 - MSC - 1.661.0000 FEAS Estado	0,00	0,00	2.000,00	15.000,00	25.000,00	42.000,00
1764 - 3.3.90.92.00	0,00	0,00	0,00	2.000,00	2.000,00	4.000,00
4000 - MSC - 1.660.0000 Recursos Transferidos pelo FNAS	0,00	0,00	0,00	2.000,00	2.000,00	4.000,00
Ação: 1.801 - ESTRUTURAÇÃO E/OU MANUTENÇÃO DO PROGRAMA COZINHA	0,00	0,00	22.000,00	22.000,00	71.000,00	115.000,00
1705 - 4.4.90.51.00	0,00	0,00	11.000,00	11.000,00	31.000,00	53.000,00
1000 - MSC - 1.501.0000 Recursos Próprios	0,00	0,00	1.000,00	1.000,00	1.000,00	3.000,00
4002 - MSC - 1.661.0000 FEAS Estado	0,00	0,00	10.000,00	10.000,00	30.000,00	50.000,00
1706 - 4.4.90.52.00	0,00	0,00	11.000,00	11.000,00	40.000,00	62.000,00
1000 - MSC - 1.501.0000 Recursos Próprios	0,00	0,00	1.000,00	1.000,00	10.000,00	12.000,00
4002 - MSC - 1.661.0000 FEAS Estado	0,00	0,00	10.000,00	10.000,00	30.000,00	50.000,00
Subfunção: 306 - Alimentação e Nutrição	0,00	13.000,00	13.000,00	13.000,00	13.000,00	52.000,00
Programa: 815 - BLOCO DA PROTEÇÃO SOCIAL BÁSICA	0,00	13.000,00	13.000,00	13.000,00	13.000,00	52.000,00



PORTAL DA TRANSPARENCIA
<http://cloud-it-solucoes.inf.br/transparenciaMunicipal/download/51-20250329104416.pdf>
 assinado por: idUser 239



DEMONSTRATIVO DE COMPATIBILIDADE PPA E LOA

PPA 2022 - 2025 - Valores em R\$

		Valor global	2022	2023	2024	2025	Total
Ação:	2.898 - MANUTENÇÃO DAS AÇÕES DE SEGURANÇA ALIMENTAR E	0,00	13.000,00	13.000,00	13.000,00	13.000,00	52.000,00
	867 - 3.3.90.30.00	0,00	3.000,00	3.000,00	3.000,00	3.000,00	12.000,00
	1000 - MSC - 1.501.0000 Recursos Próprios	0,00	3.000,00	3.000,00	3.000,00	3.000,00	12.000,00
	869 - 3.3.90.32.00	0,00	3.000,00	3.000,00	3.000,00	3.000,00	12.000,00
	1000 - MSC - 1.501.0000 Recursos Próprios	0,00	3.000,00	3.000,00	3.000,00	3.000,00	12.000,00
	871 - 3.3.90.36.00	0,00	3.000,00	3.000,00	3.000,00	3.000,00	12.000,00
	1000 - MSC - 1.501.0000 Recursos Próprios	0,00	3.000,00	3.000,00	3.000,00	3.000,00	12.000,00
	872 - 3.3.90.39.00	0,00	3.000,00	3.000,00	3.000,00	3.000,00	12.000,00
	1000 - MSC - 1.501.0000 Recursos Próprios	0,00	3.000,00	3.000,00	3.000,00	3.000,00	12.000,00
	895 - 3.3.90.47.00	0,00	1.000,00	1.000,00	1.000,00	1.000,00	4.000,00
	1000 - MSC - 1.501.0000 Recursos Próprios	0,00	1.000,00	1.000,00	1.000,00	1.000,00	4.000,00
Função:	422 - Direitos Individuais, Coletivos e Difusos	0,00	0,00	0,00	0,00	45.000,00	45.000,00
Programa:	809 - PROTEÇÃO E PROMOÇÃO DA SAÚDE E DIGNIDADE MENSTRUAL NA AS	0,00	0,00	0,00	0,00	45.000,00	45.000,00
Ação:	2.109 - DISTRIBUIÇÃO DE ABSORVENTES HIGIÊNICOS A POPULAÇÃO	0,00	0,00	0,00	0,00	45.000,00	45.000,00
	2611 - 3.3.90.30.00	0,00	0,00	0,00	0,00	20.000,00	20.000,00
	1000 - MSC - 1.501.0000 Recursos Próprios	0,00	0,00	0,00	0,00	20.000,00	20.000,00
	2612 - 3.3.90.32.00	0,00	0,00	0,00	0,00	25.000,00	25.000,00
	1000 - MSC - 1.501.0000 Recursos Próprios	0,00	0,00	0,00	0,00	25.000,00	25.000,00
Função:	28 - Encargos Especiais	0,00	125.100,88	78.000,00	73.000,00	73.000,00	349.100,88
Subfunção:	843 - Serviço da Dívida Interna	0,00	119.600,88	70.000,00	65.000,00	65.000,00	319.600,88
Programa:	801 - GESTÃO DA ASSISTÊNCIA SOCIAL	0,00	119.600,88	70.000,00	65.000,00	65.000,00	319.600,88
Ação:	0.305 - AMORTIZAÇÃO DE DÍVIDAS PÚBLICAS - FMAS	0,00	119.600,88	70.000,00	65.000,00	65.000,00	319.600,88
	487 - 3.2.90.21.00	0,00	19.600,88	10.000,00	10.000,00	10.000,00	49.600,88
	1000 - MSC - 1.501.0000 Recursos Próprios	0,00	19.600,88	10.000,00	10.000,00	10.000,00	49.600,88
	488 - 4.6.90.71.00	0,00	50.000,00	30.000,00	25.000,00	25.000,00	130.000,00
	1000 - MSC - 1.501.0000 Recursos Próprios	0,00	50.000,00	30.000,00	25.000,00	25.000,00	130.000,00
	489 - 4.6.91.71.00	0,00	50.000,00	30.000,00	30.000,00	30.000,00	140.000,00
	1000 - MSC - 1.501.0000 Recursos Próprios	0,00	50.000,00	30.000,00	30.000,00	30.000,00	140.000,00
Subfunção:	846 - Outros Encargos Especiais	0,00	5.500,00	8.000,00	8.000,00	8.000,00	29.500,00
Programa:	801 - GESTÃO DA ASSISTÊNCIA SOCIAL	0,00	5.500,00	8.000,00	8.000,00	8.000,00	29.500,00
Ação:	0.105 - SENTENÇAS JUDICIAIS E PRECATÓRIOS - FMAS	0,00	2.000,00	2.000,00	2.000,00	2.000,00	8.000,00
	485 - 3.1.90.91.00	0,00	1.000,00	1.000,00	1.000,00	1.000,00	4.000,00
	1000 - MSC - 1.501.0000 Recursos Próprios	0,00	1.000,00	1.000,00	1.000,00	1.000,00	4.000,00
	486 - 3.3.90.91.00	0,00	1.000,00	1.000,00	1.000,00	1.000,00	4.000,00
	1000 - MSC - 1.501.0000 Recursos Próprios	0,00	1.000,00	1.000,00	1.000,00	1.000,00	4.000,00
Ação:	2.402 - MANUTENÇÃO DAS ATIVIDADES DO FUNDO MUNICIPAL DE	0,00	3.500,00	6.000,00	6.000,00	6.000,00	21.500,00
	531 - 3.3.90.93.00	0,00	3.500,00	6.000,00	6.000,00	6.000,00	21.500,00

assinado por: idUser 239

PORTAL DA TRANSPARENCIA MUNICIPAL
http://cloud-it-solucoes.inf.br/trasparenciaMunicipal/dowww/045-1-20250329104416.pdf



DEMONSTRATIVO DE COMPATIBILIDADE PPA E LOA

PPA 2022 - 2025 - Valores em R\$

	Valor global	2022	2023	2024	2025	Total
1000 - MSC - 1.501.0000 Recursos Próprios	0,00	1.000,00	1.000,00	1.000,00	1.000,00	4.000,00
4000 - MSC - 1.660.0000 Recursos Transferidos pelo FNAS	0,00	2.000,00	4.000,00	4.000,00	4.000,00	14.000,00
4001 - MSC - 1.665.0000 Transferência de Convênio Vinculados à Assistência Social	0,00	500,00	1.000,00	1.000,00	1.000,00	3.500,00
Unidade gestora: 3 - Fundo Municipal de Saúde de Bom Conselho	0,00	28.915.845,12	34.149.325,00	40.136.040,00	54.237.968,00	157.439.178,12
Unidade orçamentária: 10001 - GABINETE DO SECRETÁRIO	0,00	584.500,00	376.000,00	220.000,00	242.000,00	1.422.500,00
Função: 10 - Saúde	0,00	584.500,00	376.000,00	220.000,00	242.000,00	1.422.500,00
Subfunção: 122 - Administração Geral	0,00	300.000,00	163.000,00	0,00	0,00	463.000,00
Programa: 1010 - ENFRENTAMENTO A PANDEMIA DO COVID 19	0,00	300.000,00	163.000,00	0,00	0,00	463.000,00
Ação: 2.437 - ENFRENTAMENTO DA EMERGÊNCIA COVID 19 - CUSTEIO	0,00	300.000,00	163.000,00	0,00	0,00	463.000,00
232 - 3.1.90.04.00	0,00	5.000,00	5.000,00	0,00	0,00	10.000,00
3003 - MSC - 1.602.0000 Recursos SUS COVID-19 do Bloco de Manutenção das Ações e Serviços	0,00	5.000,00	5.000,00	0,00	0,00	10.000,00
233 - 3.1.90.08.00	0,00	5.000,00	5.000,00	0,00	0,00	10.000,00
3003 - MSC - 1.602.0000 Recursos SUS COVID-19 do Bloco de Manutenção das Ações e Serviços	0,00	5.000,00	5.000,00	0,00	0,00	10.000,00
234 - 3.1.90.11.00	0,00	5.000,00	5.000,00	0,00	0,00	10.000,00
3003 - MSC - 1.602.0000 Recursos SUS COVID-19 do Bloco de Manutenção das Ações e Serviços	0,00	5.000,00	5.000,00	0,00	0,00	10.000,00
235 - 3.1.90.13.00	0,00	5.000,00	5.000,00	0,00	0,00	10.000,00
3003 - MSC - 1.602.0000 Recursos SUS COVID-19 do Bloco de Manutenção das Ações e Serviços	0,00	5.000,00	5.000,00	0,00	0,00	10.000,00
236 - 3.1.91.04.00	0,00	5.000,00	5.000,00	0,00	0,00	10.000,00
3003 - MSC - 1.602.0000 Recursos SUS COVID-19 do Bloco de Manutenção das Ações e Serviços	0,00	5.000,00	5.000,00	0,00	0,00	10.000,00
237 - 3.3.90.30.00	0,00	200.000,00	100.000,00	0,00	0,00	300.000,00
3003 - MSC - 1.602.0000 Recursos SUS COVID-19 do Bloco de Manutenção das Ações e Serviços	0,00	200.000,00	100.000,00	0,00	0,00	300.000,00
238 - 3.3.90.36.00	0,00	10.000,00	8.000,00	0,00	0,00	18.000,00
3003 - MSC - 1.602.0000 Recursos SUS COVID-19 do Bloco de Manutenção das Ações e Serviços	0,00	10.000,00	8.000,00	0,00	0,00	18.000,00
1703 - 3.3.90.32.00	0,00	65.000,00	30.000,00	0,00	0,00	95.000,00
3003 - MSC - 1.602.0000 Recursos SUS COVID-19 do Bloco de Manutenção das Ações e Serviços	0,00	65.000,00	30.000,00	0,00	0,00	95.000,00
Subfunção: 302 - Assistência Hospitalar e Ambulatorial	0,00	284.500,00	213.000,00	220.000,00	242.000,00	959.500,00
Programa: 1504 - REFORMA E/OU AMPLIAÇÃO DO HOSPITAL	0,00	284.500,00	213.000,00	220.000,00	242.000,00	959.500,00
Ação: 1.312 - REFORMA E/OU AMPLIAÇÃO DO HOSPITAL	0,00	284.500,00	213.000,00	220.000,00	242.000,00	959.500,00
230 - 4.4.90.51.00	0,00	72.000,00	60.000,00	140.000,00	162.000,00	434.000,00
3000 - MSC - 1.500.1002 15% de Impostos e Transferências de Impostos e Transferências	0,00	5.000,00	5.000,00	30.000,00	100.000,00	140.000,00
3001 - MSC - 1.600.0000 Recursos do SUS do Bloco de Manutenção das Ações e Serviços	0,00	50.000,00	40.000,00	10.000,00	12.000,00	112.000,00
3002 - MSC - 1.601.0000 Recursos SUS Bloco de Estruturação da Rede de Serviços Públicos de Saúde	0,00	17.000,00	15.000,00	100.000,00	50.000,00	182.000,00
231 - 4.4.90.52.00	0,00	212.500,00	153.000,00	80.000,00	80.000,00	525.500,00
3000 - MSC - 1.500.1002 15% de Impostos e Transferência para a Saúde (LC nº 141/2012)	0,00	3.000,00	3.000,00	5.000,00	5.000,00	16.000,00
3001 - MSC - 1.600.0000 Recursos do SUS do Bloco de Manutenção das Ações e Serviços Públicos	0,00	107.500,00	75.000,00	25.000,00	25.000,00	232.500,00
3002 - MSC - 1.601.0000 Recursos SUS Bloco de Estruturação da Rede de Serviços Públicos de Saúde	0,00	102.000,00	75.000,00	50.000,00	50.000,00	277.000,00

Unidade orçamentária: 14003 - FMS - FUNDO MUNICIPAL DE SAÚDE 0,00 28.331.345,12 33.773.325,00 39.916.040,00 53.995.968,00 156.016.678,12



assinado por: idUser 239

TRANSPARENCIA
download/51-2025032910471650.pdf



DEMONSTRATIVO DE COMPATIBILIDADE PPA E LOA

PPA 2022 - 2025 - Valores em R\$

	Valor global	2022	2023	2024	2025	Total
Função: 10 - Saúde	0,00	28.125.100,00	33.617.325,00	39.780.040,00	53.879.968,00	155.402.433,00
Subfunção: 122 - Administração Geral	0,00	3.590.000,00	6.197.000,00	5.805.040,00	6.778.000,00	22.370.040,00
Programa: 1005 - GESTÃO ADMINISTRATIVA DA SAÚDE E QUALIFICAÇÃO DA GESTÃO	0,00	3.443.000,00	6.052.000,00	5.633.040,00	6.117.000,00	21.245.040,00
Atividade: 1.110 - ESTRUTURAÇÃO DA REDE DE INFORMATIZAÇÃO DO SUS	0,00	0,00	0,00	0,00	30.000,00	30.000,00
2624 - 4.4.90.52.00	0,00	0,00	0,00	0,00	30.000,00	30.000,00
3000 - MSC - 1.500.1002 15% de Impostos e Transferência para a Saúde (LC nº 141/2012)	0,00	0,00	0,00	0,00	30.000,00	30.000,00
Atividade: 2.154 - MANUTENÇÃO DA REDE DE INFORMATIZAÇÃO DO SUS	0,00	0,00	0,00	0,00	115.000,00	115.000,00
2620 - 3.3.90.40.00	0,00	0,00	0,00	0,00	50.000,00	50.000,00
3000 - MSC - 1.500.1002 15% de Impostos e Transferência para a Saúde (LC nº 141/2012)	0,00	0,00	0,00	0,00	50.000,00	50.000,00
2621 - 3.3.90.39.00	0,00	0,00	0,00	0,00	30.000,00	30.000,00
3000 - MSC - 1.500.1002 15% de Impostos e Transferência para a Saúde (LC nº 141/2012)	0,00	0,00	0,00	0,00	30.000,00	30.000,00
2622 - 3.3.90.36.00	0,00	0,00	0,00	0,00	5.000,00	5.000,00
3000 - MSC - 1.500.1002 15% de Impostos e Transferência para a Saúde (LC nº 141/2012)	0,00	0,00	0,00	0,00	5.000,00	5.000,00
2623 - 3.3.90.30.00	0,00	0,00	0,00	0,00	30.000,00	30.000,00
3000 - MSC - 1.500.1002 15% de Impostos e Transferência para a Saúde (LC nº 141/2012)	0,00	0,00	0,00	0,00	30.000,00	30.000,00
Atividade: 1.301 - AQUISIÇÃO DE IMÓVEIS E EXECUÇÃO DE OBRAS PARA A GESTÃO	0,00	263.000,00	379.000,00	240.000,00	240.000,00	1.122.000,00
1039 - 4.4.90.51.00	0,00	248.000,00	364.000,00	200.000,00	200.000,00	1.012.000,00
3000 - MSC - 1.500.1002 15% de Impostos e Transferência para a Saúde (LC nº 141/2012)	0,00	248.000,00	364.000,00	200.000,00	200.000,00	1.012.000,00
1040 - 4.4.90.61.00	0,00	5.000,00	5.000,00	30.000,00	30.000,00	70.000,00
3000 - MSC - 1.500.1002 15% de Impostos e Transferência para a Saúde (LC nº 141/2012)	0,00	5.000,00	5.000,00	30.000,00	30.000,00	70.000,00
1041 - 4.5.90.61.00	0,00	10.000,00	10.000,00	10.000,00	10.000,00	40.000,00
3000 - MSC - 1.500.1002 15% de Impostos e Transferência para a Saúde (LC nº 141/2012)	0,00	10.000,00	10.000,00	10.000,00	10.000,00	40.000,00
Atividade: 2.301 - GESTÃO ADMINISTRATIVA DO FUNDO MUNICIPAL DE SAÚDE E	0,00	2.580.000,00	4.743.000,00	5.033.040,00	5.322.000,00	17.678.040,00
1057 - 3.1.90.04.00	0,00	500.000,00	1.000.000,00	509.040,00	570.000,00	2.579.040,00
3000 - MSC - 1.500.1002 15% de Impostos e Transferência para a Saúde (LC nº 141/2012)	0,00	500.000,00	1.000.000,00	509.040,00	570.000,00	2.579.040,00
1058 - 3.1.90.11.00	0,00	350.000,00	400.000,00	600.000,00	570.000,00	1.920.000,00
3000 - MSC - 1.500.1002 15% de Impostos e Transferência para a Saúde (LC nº 141/2012)	0,00	350.000,00	400.000,00	600.000,00	570.000,00	1.920.000,00
1059 - 3.1.90.13.00	0,00	250.000,00	700.000,00	650.000,00	300.000,00	1.900.000,00
3000 - MSC - 1.500.1002 15% de Impostos e Transferência para a Saúde (LC nº 141/2012)	0,00	250.000,00	700.000,00	650.000,00	300.000,00	1.900.000,00
1060 - 3.1.90.16.00	0,00	5.000,00	5.000,00	5.000,00	5.000,00	20.000,00
3000 - MSC - 1.500.1002 15% de Impostos e Transferência para a Saúde (LC nº 141/2012)	0,00	5.000,00	5.000,00	5.000,00	5.000,00	20.000,00
1061 - 3.1.90.92.00	0,00	5.000,00	5.000,00	5.000,00	5.000,00	20.000,00
3000 - MSC - 1.500.1002 15% de Impostos e Transferência para a Saúde (LC nº 141/2012)	0,00	5.000,00	5.000,00	5.000,00	5.000,00	20.000,00
1062 - 3.1.90.94.00	0,00	5.000,00	5.000,00	5.000,00	5.000,00	20.000,00
3000 - MSC - 1.500.1002 15% de Impostos e Transferência para a Saúde (LC nº 141/2012)	0,00	5.000,00	5.000,00	5.000,00	5.000,00	20.000,00
1063 - 3.1.90.96.00	0,00	5.000,00	5.000,00	5.000,00	5.000,00	20.000,00
3000 - MSC - 1.500.1002 15% de Impostos e Transferência para a Saúde (LC nº 141/2012)	0,00	5.000,00	5.000,00	5.000,00	5.000,00	20.000,00



PORTAL DA TRANSPARENCIA
 http://portal.transparencia.mpb.br/auditoria-solucoes/inf.br/transparencia/download/51520250329104416.pdf
 assinado por: idUser 239



DEMONSTRATIVO DE COMPATIBILIDADE PPA E LOA

PPA 2022 - 2025 - Valores em R\$

	Valor global	2022	2023	2024	2025	Total
1064 - 3.1.91.13.00	0,00	850.000,00	1.700.000,00	2.200.000,00	2.450.000,00	7.200.000,00
3000 - MSC - 1.500.1002 15% de Impostos e Transferência para a Saúde (LC nº 141/2012)	0,00	850.000,00	1.700.000,00	2.200.000,00	2.450.000,00	7.200.000,00
1065 - 3.3.90.08.00	0,00	4.000,00	6.000,00	6.000,00	6.000,00	22.000,00
3000 - MSC - 1.500.1002 15% de Impostos e Transferência para a Saúde (LC nº 141/2012)	0,00	4.000,00	6.000,00	6.000,00	6.000,00	22.000,00
1066 - 3.3.90.14.00	0,00	62.000,00	50.000,00	50.000,00	40.000,00	202.000,00
3000 - MSC - 1.500.1002 15% de Impostos e Transferência para a Saúde (LC nº 141/2012)	0,00	57.000,00	45.000,00	45.000,00	35.000,00	182.000,00
3001 - MSC - 1.600.0000 Recursos do SUS do Bloco de Manutenção das Ações e Serviços Públicos	0,00	5.000,00	5.000,00	5.000,00	5.000,00	20.000,00
1067 - 3.3.90.30.00	0,00	230.000,00	209.000,00	150.000,00	130.000,00	719.000,00
3000 - MSC - 1.500.1002 15% de Impostos e Transferência para a Saúde (LC nº 141/2012)	0,00	40.000,00	59.000,00	50.000,00	80.000,00	229.000,00
3001 - MSC - 1.600.0000 Recursos do SUS do Bloco de Manutenção das Ações e Serviços Públicos	0,00	190.000,00	150.000,00	100.000,00	50.000,00	490.000,00
1068 - 3.3.90.34.00	0,00	10.000,00	10.000,00	10.000,00	10.000,00	40.000,00
3000 - MSC - 1.500.1002 15% de Impostos e Transferência para a Saúde (LC nº 141/2012)	0,00	5.000,00	5.000,00	5.000,00	5.000,00	20.000,00
3001 - MSC - 1.600.0000 Recursos do SUS do Bloco de Manutenção das Ações e Serviços Públicos	0,00	5.000,00	5.000,00	5.000,00	5.000,00	20.000,00
1069 - 3.3.90.35.00	0,00	46.000,00	47.000,00	55.000,00	105.000,00	253.000,00
3000 - MSC - 1.500.1002 15% de Impostos e Transferência para a Saúde (LC nº 141/2012)	0,00	41.000,00	42.000,00	50.000,00	100.000,00	233.000,00
3001 - MSC - 1.600.0000 Recursos do SUS do Bloco de Manutenção das Ações e Serviços Públicos	0,00	5.000,00	5.000,00	5.000,00	5.000,00	20.000,00
1070 - 3.3.90.36.00	0,00	27.000,00	119.000,00	131.000,00	410.000,00	687.000,00
3000 - MSC - 1.500.1002 15% de Impostos e Transferência para a Saúde (LC nº 141/2012)	0,00	17.000,00	108.000,00	120.000,00	400.000,00	645.000,00
3001 - MSC - 1.600.0000 Recursos do SUS do Bloco de Manutenção das Ações e Serviços Públicos	0,00	10.000,00	11.000,00	11.000,00	10.000,00	42.000,00
1071 - 3.3.90.37.00	0,00	25.000,00	25.000,00	25.000,00	25.000,00	100.000,00
3000 - MSC - 1.500.1002 15% de Impostos e Transferência para a Saúde (LC nº 141/2012)	0,00	20.000,00	20.000,00	20.000,00	20.000,00	80.000,00
3001 - MSC - 1.600.0000 Recursos do SUS do Bloco de Manutenção das Ações e Serviços Públicos	0,00	5.000,00	5.000,00	5.000,00	5.000,00	20.000,00
1072 - 3.3.90.39.00	0,00	140.000,00	400.000,00	500.000,00	580.000,00	1.620.000,00
3000 - MSC - 1.500.1002 15% de Impostos e Transferência para a Saúde (LC nº 141/2012)	0,00	135.000,00	350.000,00	450.000,00	550.000,00	1.485.000,00
3001 - MSC - 1.600.0000 Recursos do SUS do Bloco de Manutenção das Ações e Serviços Públicos	0,00	5.000,00	50.000,00	50.000,00	30.000,00	135.000,00
1073 - 3.3.90.47.00	0,00	20.000,00	15.000,00	30.000,00	50.000,00	115.000,00
3000 - MSC - 1.500.1002 15% de Impostos e Transferência para a Saúde (LC nº 141/2012)	0,00	20.000,00	15.000,00	30.000,00	50.000,00	115.000,00
1074 - 3.3.90.92.00	0,00	27.000,00	25.000,00	80.000,00	50.000,00	182.000,00
3000 - MSC - 1.500.1002 15% de Impostos e Transferência para a Saúde (LC nº 141/2012)	0,00	10.000,00	10.000,00	30.000,00	20.000,00	70.000,00
3001 - MSC - 1.600.0000 Recursos do SUS do Bloco de Manutenção das Ações e Serviços Públicos	0,00	17.000,00	15.000,00	50.000,00	30.000,00	112.000,00
1626 - 3.3.90.40.00	0,00	6.000,00	6.000,00	6.000,00	6.000,00	24.000,00
3000 - MSC - 1.500.1002 15% de Impostos e Transferência para a Saúde (LC nº 141/2012)	0,00	5.000,00	5.000,00	5.000,00	5.000,00	20.000,00
3001 - MSC - 1.600.0000 Recursos do SUS do Bloco de Manutenção das Ações e Serviços Públicos	0,00	1.000,00	1.000,00	1.000,00	1.000,00	4.000,00
1701 - 3.3.90.85.00	0,00	13.000,00	11.000,00	11.000,00	0,00	35.000,00
3000 - MSC - 1.500.1002 15% de Impostos e Transferência para a Saúde (LC nº 141/2012)	0,00	10.000,00	8.000,00	8.000,00	0,00	26.000,00
3001 - MSC - 1.600.0000 Recursos do SUS do Bloco de Manutenção das Ações e Serviços Públicos	0,00	3.000,00	3.000,00	3.000,00	0,00	9.000,00
Ação: 1.303 - AQUISIÇÃO DE VEÍCULOS, MÁQUINAS, MÓVEIS E EQUIPAMENTOS	0,00	600.000,00	930.000,00	360.000,00	410.000,00	2.300.000,00





DEMONSTRATIVO DE COMPATIBILIDADE PPA E LOA

PPA 2022 - 2025 - Valores em R\$

	Valor global	2022	2023	2024	2025	Total
1045 - 4.4.90.52.00	0,00	600.000,00	930.000,00	360.000,00	410.000,00	2.300.000,00
3000 - MSC - 1.500.1002 15% de Impostos e Transferência para a Saúde (LC nº 141/2012)	0,00	10.000,00	20.000,00	80.000,00	80.000,00	190.000,00
3001 - MSC - 1.600.0000 Recursos do SUS do Bloco de Manutenção das Ações e Serviços Públicos	0,00	580.000,00	400.000,00	100.000,00	0,00	1.080.000,00
3002 - MSC - 1.601.0000 Recursos SUS Bloco de Estruturação da Rede de Serviços Públicos de Sa	0,00	10.000,00	10.000,00	30.000,00	80.000,00	130.000,00
3007 - MSC - 1.632.0000 Transferências do Estado referentes a Convênios e outros Repasses vinc	0,00	0,00	0,00	50.000,00	50.000,00	100.000,00
5003 - MSC - 1.700.3110 Recursos de Emendas Parlamentares Individuais	0,00	0,00	500.000,00	100.000,00	200.000,00	800.000,00
Programa: 1006 - CONSELHO MUNICIPAL DE SAÚDE	0,00	72.000,00	67.000,00	77.000,00	77.000,00	293.000,00
Ação: 2.302 - MANUTENÇÃO DAS ATIVIDADES DO CONSELHO MUNICIPAL DE	0,00	72.000,00	67.000,00	77.000,00	77.000,00	293.000,00
1075 - 3.3.90.14.00	0,00	20.000,00	18.000,00	28.000,00	28.000,00	94.000,00
3000 - MSC - 1.500.1002 15% de Impostos e Transferência para a Saúde (LC nº 141/2012)	0,00	10.000,00	10.000,00	20.000,00	20.000,00	60.000,00
3001 - MSC - 1.600.0000 Recursos do SUS do Bloco de Manutenção das Ações e Serviços Públicos	0,00	10.000,00	8.000,00	8.000,00	8.000,00	34.000,00
1076 - 3.3.90.30.00	0,00	20.000,00	18.000,00	18.000,00	18.000,00	74.000,00
3000 - MSC - 1.500.1002 15% de Impostos e Transferência para a Saúde (LC nº 141/2012)	0,00	10.000,00	8.000,00	8.000,00	8.000,00	34.000,00
3001 - MSC - 1.600.0000 Recursos do SUS do Bloco de Manutenção das Ações e Serviços Públicos	0,00	10.000,00	10.000,00	10.000,00	10.000,00	40.000,00
1078 - 3.3.90.36.00	0,00	17.000,00	18.000,00	18.000,00	18.000,00	71.000,00
3000 - MSC - 1.500.1002 15% de Impostos e Transferência para a Saúde (LC nº 141/2012)	0,00	7.000,00	10.000,00	10.000,00	10.000,00	37.000,00
3001 - MSC - 1.600.0000 Recursos do SUS do Bloco de Manutenção das Ações e Serviços Públicos	0,00	10.000,00	8.000,00	8.000,00	8.000,00	34.000,00
1079 - 3.3.90.39.00	0,00	13.000,00	11.000,00	11.000,00	11.000,00	46.000,00
3000 - MSC - 1.500.1002 15% de Impostos e Transferência para a Saúde (LC nº 141/2012)	0,00	3.000,00	3.000,00	3.000,00	3.000,00	12.000,00
3001 - MSC - 1.600.0000 Recursos do SUS do Bloco de Manutenção das Ações e Serviços Públicos	0,00	10.000,00	8.000,00	8.000,00	8.000,00	34.000,00
1080 - 3.3.90.47.00	0,00	2.000,00	2.000,00	2.000,00	2.000,00	8.000,00
3000 - MSC - 1.500.1002 15% de Impostos e Transferência para a Saúde (LC nº 141/2012)	0,00	2.000,00	2.000,00	2.000,00	2.000,00	8.000,00
Programa: 1008 - CASA DE APOIO	0,00	75.000,00	78.000,00	95.000,00	149.000,00	397.000,00
Ação: 2.940 - MANUTENÇÃO DA CASA DE APOIO	0,00	75.000,00	78.000,00	95.000,00	149.000,00	397.000,00
1284 - 3.1.90.04.00	0,00	9.000,00	8.000,00	8.000,00	8.000,00	33.000,00
3000 - MSC - 1.500.1002 15% de Impostos e Transferência para a Saúde (LC nº 141/2012)	0,00	9.000,00	8.000,00	8.000,00	8.000,00	33.000,00
1286 - 3.1.90.11.00	0,00	5.000,00	5.000,00	5.000,00	5.000,00	20.000,00
3000 - MSC - 1.500.1002 15% de Impostos e Transferência para a Saúde (LC nº 141/2012)	0,00	5.000,00	5.000,00	5.000,00	5.000,00	20.000,00
1287 - 3.1.90.13.00	0,00	8.000,00	7.000,00	7.000,00	7.000,00	29.000,00
3000 - MSC - 1.500.1002 15% de Impostos e Transferência para a Saúde (LC nº 141/2012)	0,00	8.000,00	7.000,00	7.000,00	7.000,00	29.000,00
1289 - 3.1.90.94.00	0,00	1.000,00	1.000,00	1.000,00	1.000,00	4.000,00
3000 - MSC - 1.500.1002 15% de Impostos e Transferência para a Saúde (LC nº 141/2012)	0,00	1.000,00	1.000,00	1.000,00	1.000,00	4.000,00
1290 - 3.1.90.96.00	0,00	1.000,00	1.000,00	1.000,00	1.000,00	4.000,00
3000 - MSC - 1.500.1002 15% de Impostos e Transferência para a Saúde (LC nº 141/2012)	0,00	1.000,00	1.000,00	1.000,00	1.000,00	4.000,00
1291 - 3.1.91.13.00	0,00	2.000,00	2.000,00	2.000,00	2.000,00	8.000,00
3000 - MSC - 1.500.1002 15% de Impostos e Transferência para a Saúde (LC nº 141/2012)	0,00	2.000,00	2.000,00	2.000,00	2.000,00	8.000,00
1293 - 3.3.90.30.00	0,00	9.000,00	8.000,00	8.000,00	30.000,00	55.000,00



PORTAL DA TRANSPARENCIA
<http://portal.transparencia.municipal.gov.br>
 Assinado por: idUser 239



DEMONSTRATIVO DE COMPATIBILIDADE PPA E LOA

PPA 2022 - 2025 - Valores em R\$

	Valor global	2022	2023	2024	2025	Total
3000 - MSC - 1.500.1002 15% de Impostos e Transferência para a Saúde (LC nº 141/2012)	0,00	9.000,00	8.000,00	8.000,00	30.000,00	55.000,00
1295 - 3.3.90.36.00	0,00	29.000,00	33.000,00	33.000,00	30.000,00	125.000,00
3000 - MSC - 1.500.1002 15% de Impostos e Transferência para a Saúde (LC nº 141/2012)	0,00	29.000,00	33.000,00	33.000,00	30.000,00	125.000,00
1296 - 3.3.90.39.00	0,00	6.000,00	8.000,00	25.000,00	60.000,00	99.000,00
3000 - MSC - 1.500.1002 15% de Impostos e Transferência para a Saúde (LC nº 141/2012)	0,00	6.000,00	8.000,00	25.000,00	60.000,00	99.000,00
1298 - 3.3.90.47.00	0,00	2.000,00	2.000,00	2.000,00	2.000,00	8.000,00
3000 - MSC - 1.500.1002 15% de Impostos e Transferência para a Saúde (LC nº 141/2012)	0,00	2.000,00	2.000,00	2.000,00	2.000,00	8.000,00
1300 - 3.3.90.92.00	0,00	2.000,00	2.000,00	2.000,00	2.000,00	8.000,00
3000 - MSC - 1.500.1002 15% de Impostos e Transferência para a Saúde (LC nº 141/2012)	0,00	2.000,00	2.000,00	2.000,00	2.000,00	8.000,00
1692 - 3.3.90.08.00	0,00	1.000,00	1.000,00	1.000,00	1.000,00	4.000,00
3000 - MSC - 1.500.1002 15% de Impostos e Transferência para a Saúde (LC nº 141/2012)	0,00	1.000,00	1.000,00	1.000,00	1.000,00	4.000,00
Programa: 1011 - GESTÃO DA INFORMATIZAÇÃO DO SUS	0,00	0,00	0,00	0,00	264.000,00	264.000,00
Ação: 1.110 - ESTRUTURAÇÃO DA REDE DE INFORMATIZAÇÃO DO SUS	0,00	0,00	0,00	0,00	70.000,00	70.000,00
2544 - 4.4.90.52.00	0,00	0,00	0,00	0,00	70.000,00	70.000,00
3000 - MSC - 1.500.1002 15% de Impostos e Transferência para a Saúde (LC nº 141/2012)	0,00	0,00	0,00	0,00	30.000,00	30.000,00
3002 - MSC - 1.601.0000 Recursos SUS Bloco de Estruturação da Rede de Serviços Públicos de Sa	0,00	0,00	0,00	0,00	20.000,00	20.000,00
5003 - MSC - 1.700.3110 Recursos de Emendas Parlamentares Individuais	0,00	0,00	0,00	0,00	20.000,00	20.000,00
Ação: 2.154 - MANUTENÇÃO DA REDE DE INFORMATIZAÇÃO DO SUS	0,00	0,00	0,00	0,00	194.000,00	194.000,00
2535 - 3.3.90.30.00	0,00	0,00	0,00	0,00	25.000,00	25.000,00
3000 - MSC - 1.500.1002 15% de Impostos e Transferência para a Saúde (LC nº 141/2012)	0,00	0,00	0,00	0,00	15.000,00	15.000,00
3001 - MSC - 1.600.0000 Recursos do SUS do Bloco de Manutenção das Ações e Serviços Públicos	0,00	0,00	0,00	0,00	10.000,00	10.000,00
2536 - 3.3.90.36.00	0,00	0,00	0,00	0,00	10.000,00	10.000,00
3000 - MSC - 1.500.1002 15% de Impostos e Transferência para a Saúde (LC nº 141/2012)	0,00	0,00	0,00	0,00	5.000,00	5.000,00
3001 - MSC - 1.600.0000 Recursos do SUS do Bloco de Manutenção das Ações e Serviços Públicos	0,00	0,00	0,00	0,00	5.000,00	5.000,00
2537 - 3.3.90.39.00	0,00	0,00	0,00	0,00	30.000,00	30.000,00
3000 - MSC - 1.500.1002 15% de Impostos e Transferência para a Saúde (LC nº 141/2012)	0,00	0,00	0,00	0,00	20.000,00	20.000,00
3001 - MSC - 1.600.0000 Recursos do SUS do Bloco de Manutenção das Ações e Serviços Públicos	0,00	0,00	0,00	0,00	10.000,00	10.000,00
2538 - 3.3.90.40.00	0,00	0,00	0,00	0,00	120.000,00	120.000,00
3000 - MSC - 1.500.1002 15% de Impostos e Transferência para a Saúde (LC nº 141/2012)	0,00	0,00	0,00	0,00	50.000,00	50.000,00
3001 - MSC - 1.600.0000 Recursos do SUS do Bloco de Manutenção das Ações e Serviços Públicos	0,00	0,00	0,00	0,00	20.000,00	20.000,00
5003 - MSC - 1.700.3110 Recursos de Emendas Parlamentares Individuais	0,00	0,00	0,00	0,00	50.000,00	50.000,00
2540 - 3.3.90.47.00	0,00	0,00	0,00	0,00	9.000,00	9.000,00
3000 - MSC - 1.500.1002 15% de Impostos e Transferência para a Saúde (LC nº 141/2012)	0,00	0,00	0,00	0,00	5.000,00	5.000,00
3001 - MSC - 1.600.0000 Recursos do SUS do Bloco de Manutenção das Ações e Serviços Públicos	0,00	0,00	0,00	0,00	2.000,00	2.000,00
5003 - MSC - 1.700.3110 Recursos de Emendas Parlamentares Individuais	0,00	0,00	0,00	0,00	2.000,00	2.000,00
Programa: 1012 - APOIO A POPULAÇÃO COM TRANSTORNO DO ESPECTRO AUTISTA –	0,00	0,00	0,00	0,00	171.000,00	171.000,00
Ação: 2.156 - CASA AZUL - AÇÕES DE ATENDIMENTO A POPULAÇÃO COM	0,00	0,00	0,00	0,00	171.000,00	171.000,00



PORTAL DA TRANSPARENCIA
<http://cloud-it-solucoes.inf.br/transparenciaMunicipal/download/51-20250329104416.pdf>
 assinado por: idUser 239



DEMONSTRATIVO DE COMPATIBILIDADE PPA E LOA

PPA 2022 - 2025 - Valores em R\$

	Valor global	2022	2023	2024	2025	Total
2556 - 3.3.90.30.00	0,00	0,00	0,00	0,00	20.000,00	20.000,00
3000 - MSC - 1.500.1002 15% de Impostos e Transferência para a Saúde (LC nº 141/2012)	0,00	0,00	0,00	0,00	20.000,00	20.000,00
2557 - 3.3.90.36.00	0,00	0,00	0,00	0,00	6.000,00	6.000,00
3000 - MSC - 1.500.1002 15% de Impostos e Transferência para a Saúde (LC nº 141/2012)	0,00	0,00	0,00	0,00	6.000,00	6.000,00
2558 - 3.3.90.39.00	0,00	0,00	0,00	0,00	25.000,00	25.000,00
3000 - MSC - 1.500.1002 15% de Impostos e Transferência para a Saúde (LC nº 141/2012)	0,00	0,00	0,00	0,00	25.000,00	25.000,00
2559 - 3.3.90.47.00	0,00	0,00	0,00	0,00	5.000,00	5.000,00
3000 - MSC - 1.500.1002 15% de Impostos e Transferência para a Saúde (LC nº 141/2012)	0,00	0,00	0,00	0,00	5.000,00	5.000,00
2560 - 3.3.90.40.00	0,00	0,00	0,00	0,00	5.000,00	5.000,00
3000 - MSC - 1.500.1002 15% de Impostos e Transferência para a Saúde (LC nº 141/2012)	0,00	0,00	0,00	0,00	5.000,00	5.000,00
2561 - 3.1.90.04.00	0,00	0,00	0,00	0,00	30.000,00	30.000,00
3000 - MSC - 1.500.1002 15% de Impostos e Transferência para a Saúde (LC nº 141/2012)	0,00	0,00	0,00	0,00	30.000,00	30.000,00
2562 - 3.1.90.11.00	0,00	0,00	0,00	0,00	50.000,00	50.000,00
3000 - MSC - 1.500.1002 15% de Impostos e Transferência para a Saúde (LC nº 141/2012)	0,00	0,00	0,00	0,00	50.000,00	50.000,00
2563 - 3.1.90.13.00	0,00	0,00	0,00	0,00	10.000,00	10.000,00
3000 - MSC - 1.500.1002 15% de Impostos e Transferência para a Saúde (LC nº 141/2012)	0,00	0,00	0,00	0,00	10.000,00	10.000,00
2564 - 3.3.90.04.00	0,00	0,00	0,00	0,00	5.000,00	5.000,00
3000 - MSC - 1.500.1002 15% de Impostos e Transferência para a Saúde (LC nº 141/2012)	0,00	0,00	0,00	0,00	5.000,00	5.000,00
2565 - 3.3.90.32.00	0,00	0,00	0,00	0,00	10.000,00	10.000,00
3000 - MSC - 1.500.1002 15% de Impostos e Transferência para a Saúde (LC nº 141/2012)	0,00	0,00	0,00	0,00	10.000,00	10.000,00
2566 - 3.1.91.13.00	0,00	0,00	0,00	0,00	5.000,00	5.000,00
3000 - MSC - 1.500.1002 15% de Impostos e Transferência para a Saúde (LC nº 141/2012)	0,00	0,00	0,00	0,00	5.000,00	5.000,00
Subfunção: 301 - Atenção Básica	0,00	8.672.000,00	10.379.325,00	14.422.000,00	25.210.992,00	58.684.317,00
Programa: 1001 - ATENÇÃO PRIMÁRIA A SAÚDE DA POPULAÇÃO	0,00	8.672.000,00	10.379.325,00	14.422.000,00	25.210.992,00	58.684.317,00
Ação: 1.305 - AQUISIÇÃO DE VEÍCULOS, MÁQUINAS, MÓVEIS E EQUIPAMENTOS	0,00	620.000,00	556.000,00	485.000,00	335.000,00	1.996.000,00
1048 - 4.4.90.52.00	0,00	620.000,00	556.000,00	485.000,00	335.000,00	1.996.000,00
3000 - MSC - 1.500.1002 15% de Impostos e Transferência para a Saúde (LC nº 141/2012)	0,00	4.000,00	6.000,00	10.000,00	15.000,00	35.000,00
3002 - MSC - 1.601.0000 Recursos SUS Bloco de Estruturação da Rede de Serviços Públicos de Sa	0,00	10.000,00	30.000,00	30.000,00	70.000,00	140.000,00
3006 - MSC - 1.631.0000 Transferências do Governo Federal referentes a Convênios e outros Rep	0,00	500.000,00	450.000,00	175.000,00	100.000,00	1.225.000,00
3007 - MSC - 1.632.0000 Transferências do Estado referentes a Convênios e outros Repasses vinc	0,00	106.000,00	70.000,00	70.000,00	50.000,00	296.000,00
5003 - MSC - 1.700.3110 Recursos de Emendas Parlamentares Individuais	0,00	0,00	0,00	200.000,00	100.000,00	300.000,00
Ação: 1.306 - EXECUÇÃO DE OBRAS PARA A ATENÇÃO BÁSICA	0,00	1.098.000,00	960.000,00	375.000,00	350.000,00	2.783.000,00
1049 - 4.4.90.51.00	0,00	1.098.000,00	960.000,00	375.000,00	350.000,00	2.783.000,00
3000 - MSC - 1.500.1002 15% de Impostos e Transferência para a Saúde (LC nº 141/2012)	0,00	200.000,00	210.000,00	25.000,00	25.000,00	460.000,00
3001 - MSC - 1.600.0000 Recursos do SUS do Bloco de Manutenção das Ações e Serviços Públicos	0,00	525.000,00	300.000,00	0,00	0,00	825.000,00
3002 - MSC - 1.601.0000 Recursos SUS Bloco de Estruturação da Rede de Serviços Públicos de Sa	0,00	0,00	0,00	100.000,00	100.000,00	200.000,00
3005 - MSC - 1.621.0000 Recursos do SUS Governo Estadual	0,00	0,00	0,00	50.000,00	50.000,00	100.000,00



PORTAL DA TRANSPARENCIA
<http://cloudit-solucoes.inf.br/transparenciaMunicipal/download/5120705029104416.pdf>
 assinado por: idUser 239



DEMONSTRATIVO DE COMPATIBILIDADE PPA E LOA

PPA 2022 - 2025 - Valores em R\$

	Valor global	2022	2023	2024	2025	Total
3006 - MSC - 1.631.0000 Transferências do Governo Federal referentes a Convênios e outros Rep	0,00	373.000,00	150.000,00	100.000,00	75.000,00	698.000,00
5003 - MSC - 1.700.3110 Recursos de Emendas Parlamentares Individuais	0,00	0,00	300.000,00	100.000,00	100.000,00	500.000,00
2.306 - MANUTENÇÃO DAS AÇÕES DE ATENÇÃO BÁSICA A SAÚDE	0,00	6.494.000,00	6.677.325,00	9.691.000,00	19.755.992,00	42.618.317,00
1081 - 3.1.90.04.00	0,00	900.000,00	1.200.000,00	1.180.000,00	620.000,00	3.900.000,00
3000 - MSC - 1.500.1002 15% de Impostos e Transferência para a Saúde (LC nº 141/2012)	0,00	300.000,00	700.000,00	800.000,00	350.000,00	2.150.000,00
3001 - MSC - 1.600.0000 Recursos do SUS do Bloco de Manutenção das Ações e Serviços Públicos	0,00	600.000,00	500.000,00	300.000,00	200.000,00	1.600.000,00
3009 - MSC - 1.605.0000 Assistência financeira da União destinada à complementação ao pagame	0,00	0,00	0,00	80.000,00	70.000,00	150.000,00
1082 - 3.1.90.11.00	0,00	1.900.000,00	836.000,00	2.240.000,00	2.990.000,00	7.966.000,00
3000 - MSC - 1.500.1002 15% de Impostos e Transferência para a Saúde (LC nº 141/2012)	0,00	1.200.000,00	436.000,00	1.900.000,00	2.700.000,00	6.236.000,00
3001 - MSC - 1.600.0000 Recursos do SUS do Bloco de Manutenção das Ações e Serviços Públicos	0,00	700.000,00	400.000,00	200.000,00	100.000,00	1.400.000,00
3009 - MSC - 1.605.0000 Assistência financeira da União destinada à complementação ao pagame	0,00	0,00	0,00	140.000,00	90.000,00	230.000,00
5003 - MSC - 1.700.3110 Recursos de Emendas Parlamentares Individuais	0,00	0,00	0,00	0,00	100.000,00	100.000,00
1083 - 3.1.90.13.00	0,00	163.000,00	132.000,00	125.000,00	105.000,00	525.000,00
3000 - MSC - 1.500.1002 15% de Impostos e Transferência para a Saúde (LC nº 141/2012)	0,00	161.000,00	130.000,00	100.000,00	80.000,00	471.000,00
3001 - MSC - 1.600.0000 Recursos do SUS do Bloco de Manutenção das Ações e Serviços Públicos	0,00	2.000,00	2.000,00	5.000,00	5.000,00	14.000,00
3009 - MSC - 1.605.0000 Assistência financeira da União destinada à complementação ao pagame	0,00	0,00	0,00	20.000,00	20.000,00	40.000,00
1084 - 3.1.90.16.00	0,00	10.000,00	10.000,00	10.000,00	10.000,00	40.000,00
3000 - MSC - 1.500.1002 15% de Impostos e Transferência para a Saúde (LC nº 141/2012)	0,00	5.000,00	5.000,00	5.000,00	5.000,00	20.000,00
3001 - MSC - 1.600.0000 Recursos do SUS do Bloco de Manutenção das Ações e Serviços Públicos	0,00	5.000,00	5.000,00	5.000,00	5.000,00	20.000,00
1085 - 3.1.90.92.00	0,00	3.000,00	3.000,00	3.000,00	28.000,00	37.000,00
3000 - MSC - 1.500.1002 15% de Impostos e Transferência para a Saúde (LC nº 141/2012)	0,00	2.000,00	2.000,00	2.000,00	25.000,00	31.000,00
3001 - MSC - 1.600.0000 Recursos do SUS do Bloco de Manutenção das Ações e Serviços Públicos	0,00	1.000,00	1.000,00	1.000,00	3.000,00	6.000,00
1086 - 3.1.90.94.00	0,00	6.000,00	6.000,00	6.000,00	6.000,00	24.000,00
3000 - MSC - 1.500.1002 15% de Impostos e Transferência para a Saúde (LC nº 141/2012)	0,00	2.000,00	2.000,00	2.000,00	2.000,00	8.000,00
3001 - MSC - 1.600.0000 Recursos do SUS do Bloco de Manutenção das Ações e Serviços Públicos	0,00	4.000,00	4.000,00	4.000,00	4.000,00	16.000,00
1087 - 3.1.91.13.00	0,00	810.000,00	1.407.325,00	1.795.000,00	1.926.992,00	5.939.317,00
1006 - MSC/STN - 1.704.0000 Recursos da Cessão Onerosa do Bônus do Pré-Sal	0,00	0,00	50.000,00	25.000,00	25.000,00	100.000,00
3000 - MSC - 1.500.1002 15% de Impostos e Transferência para a Saúde (LC nº 141/2012)	0,00	700.000,00	1.307.325,00	1.700.000,00	1.841.992,00	5.549.317,00
3001 - MSC - 1.600.0000 Recursos do SUS do Bloco de Manutenção das Ações e Serviços Públicos	0,00	110.000,00	50.000,00	40.000,00	40.000,00	240.000,00
3009 - MSC - 1.605.0000 Assistência financeira da União destinada à complementação ao pagame	0,00	0,00	0,00	30.000,00	20.000,00	50.000,00
1088 - 3.3.90.08.00	0,00	10.000,00	10.000,00	10.000,00	10.000,00	40.000,00
3000 - MSC - 1.500.1002 15% de Impostos e Transferência para a Saúde (LC nº 141/2012)	0,00	5.000,00	5.000,00	5.000,00	5.000,00	20.000,00
3001 - MSC - 1.600.0000 Recursos do SUS do Bloco de Manutenção das Ações e Serviços Públicos	0,00	5.000,00	5.000,00	5.000,00	5.000,00	20.000,00
1089 - 3.3.90.14.00	0,00	26.000,00	20.000,00	20.000,00	20.000,00	86.000,00
3000 - MSC - 1.500.1002 15% de Impostos e Transferência para a Saúde (LC nº 141/2012)	0,00	10.000,00	8.000,00	8.000,00	8.000,00	34.000,00
3001 - MSC - 1.600.0000 Recursos do SUS do Bloco de Manutenção das Ações e Serviços Públicos	0,00	16.000,00	12.000,00	12.000,00	12.000,00	52.000,00
1090 - 3.3.90.30.00	0,00	1.238.000,00	1.603.000,00	2.475.000,00	6.118.000,00	11.434.000,00





DEMONSTRATIVO DE COMPATIBILIDADE PPA E LOA

PPA 2022 - 2025 - Valores em R\$

	Valor global	2022	2023	2024	2025	Total
3000 - MSC - 1.500.1002 15% de Impostos e Transferência para a Saúde (LC nº 141/2012)	0,00	25.000,00	1.100.000,00	800.000,00	700.000,00	2.625.000,00
3001 - MSC - 1.600.0000 Recursos do SUS do Bloco de Manutenção das Ações e Serviços Públicos	0,00	1.210.000,00	500.000,00	1.200.000,00	3.500.000,00	6.410.000,00
3005 - MSC - 1.621.0000 Recursos do SUS Governo Estadual	0,00	3.000,00	3.000,00	75.000,00	80.000,00	161.000,00
5003 - MSC - 1.700.3110 Recursos de Emendas Parlamentares Individuais	0,00	0,00	0,00	400.000,00	1.838.000,00	2.238.000,00
1091 - 3.3.90.32.00	0,00	20.000,00	16.000,00	16.000,00	16.000,00	68.000,00
3000 - MSC - 1.500.1002 15% de Impostos e Transferência para a Saúde (LC nº 141/2012)	0,00	10.000,00	8.000,00	8.000,00	8.000,00	34.000,00
3001 - MSC - 1.600.0000 Recursos do SUS do Bloco de Manutenção das Ações e Serviços Públicos	0,00	10.000,00	8.000,00	8.000,00	8.000,00	34.000,00
1092 - 3.3.90.34.00	0,00	12.000,00	11.000,00	11.000,00	11.000,00	45.000,00
3000 - MSC - 1.500.1002 15% de Impostos e Transferência para a Saúde (LC nº 141/2012)	0,00	5.000,00	5.000,00	5.000,00	5.000,00	20.000,00
3001 - MSC - 1.600.0000 Recursos do SUS do Bloco de Manutenção das Ações e Serviços Públicos	0,00	7.000,00	6.000,00	6.000,00	6.000,00	25.000,00
1093 - 3.3.90.36.00	0,00	170.000,00	200.000,00	240.000,00	350.000,00	960.000,00
3000 - MSC - 1.500.1002 15% de Impostos e Transferência para a Saúde (LC nº 141/2012)	0,00	60.000,00	110.000,00	110.000,00	140.000,00	420.000,00
3001 - MSC - 1.600.0000 Recursos do SUS do Bloco de Manutenção das Ações e Serviços Públicos	0,00	100.000,00	80.000,00	100.000,00	180.000,00	460.000,00
3005 - MSC - 1.621.0000 Recursos do SUS Governo Estadual	0,00	10.000,00	10.000,00	10.000,00	10.000,00	40.000,00
5003 - MSC - 1.700.3110 Recursos de Emendas Parlamentares Individuais	0,00	0,00	0,00	20.000,00	20.000,00	40.000,00
1094 - 3.3.90.39.00	0,00	1.105.000,00	1.125.000,00	1.405.000,00	7.380.000,00	11.015.000,00
3000 - MSC - 1.500.1002 15% de Impostos e Transferência para a Saúde (LC nº 141/2012)	0,00	100.000,00	850.000,00	250.000,00	325.000,00	1.525.000,00
3001 - MSC - 1.600.0000 Recursos do SUS do Bloco de Manutenção das Ações e Serviços Públicos	0,00	1.000.000,00	270.000,00	400.000,00	2.000.000,00	3.670.000,00
3005 - MSC - 1.621.0000 Recursos do SUS Governo Estadual	0,00	5.000,00	5.000,00	5.000,00	5.000,00	20.000,00
3009 - MSC - 1.605.0000 Assistência financeira da União destinada à complementação ao pagame	0,00	0,00	0,00	0,00	2.050.000,00	2.050.000,00
5003 - MSC - 1.700.3110 Recursos de Emendas Parlamentares Individuais	0,00	0,00	0,00	750.000,00	3.000.000,00	3.750.000,00
1095 - 3.3.90.47.00	0,00	12.000,00	12.000,00	12.000,00	22.000,00	58.000,00
3000 - MSC - 1.500.1002 15% de Impostos e Transferência para a Saúde (LC nº 141/2012)	0,00	2.000,00	2.000,00	2.000,00	2.000,00	8.000,00
3001 - MSC - 1.600.0000 Recursos do SUS do Bloco de Manutenção das Ações e Serviços Públicos	0,00	10.000,00	10.000,00	10.000,00	20.000,00	50.000,00
1096 - 3.3.90.48.00	0,00	73.000,00	50.000,00	70.000,00	100.000,00	293.000,00
3000 - MSC - 1.500.1002 15% de Impostos e Transferência para a Saúde (LC nº 141/2012)	0,00	73.000,00	50.000,00	70.000,00	100.000,00	293.000,00
1097 - 3.3.90.92.00	0,00	3.000,00	3.000,00	40.000,00	30.000,00	76.000,00
3000 - MSC - 1.500.1002 15% de Impostos e Transferência para a Saúde (LC nº 141/2012)	0,00	2.000,00	2.000,00	10.000,00	10.000,00	24.000,00
3001 - MSC - 1.600.0000 Recursos do SUS do Bloco de Manutenção das Ações e Serviços Públicos	0,00	1.000,00	1.000,00	30.000,00	20.000,00	52.000,00
1098 - 3.3.93.39.00	0,00	4.000,00	4.000,00	4.000,00	4.000,00	16.000,00
3000 - MSC - 1.500.1002 15% de Impostos e Transferência para a Saúde (LC nº 141/2012)	0,00	2.000,00	2.000,00	2.000,00	2.000,00	8.000,00
3001 - MSC - 1.600.0000 Recursos do SUS do Bloco de Manutenção das Ações e Serviços Públicos	0,00	2.000,00	2.000,00	2.000,00	2.000,00	8.000,00
1627 - 3.3.90.40.00	0,00	9.000,00	9.000,00	9.000,00	9.000,00	36.000,00
3000 - MSC - 1.500.1002 15% de Impostos e Transferência para a Saúde (LC nº 141/2012)	0,00	2.000,00	2.000,00	2.000,00	2.000,00	8.000,00
3001 - MSC - 1.600.0000 Recursos do SUS do Bloco de Manutenção das Ações e Serviços Públicos	0,00	5.000,00	5.000,00	5.000,00	5.000,00	20.000,00
3005 - MSC - 1.621.0000 Recursos do SUS Governo Estadual	0,00	2.000,00	2.000,00	2.000,00	2.000,00	8.000,00
1700 - 3.3.90.85.00	0,00	20.000,00	20.000,00	20.000,00	0,00	60.000,00





DEMONSTRATIVO DE COMPATIBILIDADE PPA E LOA

PPA 2022 - 2025 - Valores em R\$

	Valor global	2022	2023	2024	2025	Total
3000 - MSC - 1.500.1002 15% de Impostos e Transferência para a Saúde (LC nº 141/2012)	0,00	10.000,00	10.000,00	10.000,00	0,00	30.000,00
3001 - MSC - 1.600.0000 Recursos do SUS do Bloco de Manutenção das Ações e Serviços Públicos	0,00	10.000,00	10.000,00	10.000,00	0,00	30.000,00
2.911 - MANUTENÇÃO DO PROGRAMA DE SAÚDE BUCAL	0,00	283.000,00	409.000,00	524.000,00	584.000,00	1.800.000,00
1163 - 3.1.90.04.00	0,00	30.000,00	18.000,00	18.000,00	18.000,00	84.000,00
3000 - MSC - 1.500.1002 15% de Impostos e Transferência para a Saúde (LC nº 141/2012)	0,00	20.000,00	10.000,00	10.000,00	10.000,00	50.000,00
3001 - MSC - 1.600.0000 Recursos do SUS do Bloco de Manutenção das Ações e Serviços Públicos	0,00	10.000,00	8.000,00	8.000,00	8.000,00	34.000,00
1164 - 3.1.90.11.00	0,00	89.000,00	265.000,00	315.000,00	325.000,00	994.000,00
3000 - MSC - 1.500.1002 15% de Impostos e Transferência para a Saúde (LC nº 141/2012)	0,00	69.000,00	250.000,00	300.000,00	285.000,00	904.000,00
3001 - MSC - 1.600.0000 Recursos do SUS do Bloco de Manutenção das Ações e Serviços Públicos	0,00	20.000,00	15.000,00	15.000,00	40.000,00	90.000,00
1165 - 3.1.90.13.00	0,00	22.000,00	17.000,00	17.000,00	17.000,00	73.000,00
3000 - MSC - 1.500.1002 15% de Impostos e Transferência para a Saúde (LC nº 141/2012)	0,00	20.000,00	15.000,00	15.000,00	15.000,00	65.000,00
3001 - MSC - 1.600.0000 Recursos do SUS do Bloco de Manutenção das Ações e Serviços Públicos	0,00	2.000,00	2.000,00	2.000,00	2.000,00	8.000,00
1166 - 3.1.90.94.00	0,00	4.000,00	4.000,00	4.000,00	4.000,00	16.000,00
3000 - MSC - 1.500.1002 15% de Impostos e Transferência para a Saúde (LC nº 141/2012)	0,00	1.000,00	1.000,00	1.000,00	1.000,00	4.000,00
3001 - MSC - 1.600.0000 Recursos do SUS do Bloco de Manutenção das Ações e Serviços Públicos	0,00	3.000,00	3.000,00	3.000,00	3.000,00	12.000,00
1167 - 3.1.90.96.00	0,00	4.000,00	4.000,00	4.000,00	4.000,00	16.000,00
3000 - MSC - 1.500.1002 15% de Impostos e Transferência para a Saúde (LC nº 141/2012)	0,00	1.000,00	1.000,00	1.000,00	1.000,00	4.000,00
3001 - MSC - 1.600.0000 Recursos do SUS do Bloco de Manutenção das Ações e Serviços Públicos	0,00	3.000,00	3.000,00	3.000,00	3.000,00	12.000,00
1168 - 3.1.91.13.00	0,00	80.000,00	55.000,00	120.000,00	170.000,00	425.000,00
3000 - MSC - 1.500.1002 15% de Impostos e Transferência para a Saúde (LC nº 141/2012)	0,00	50.000,00	30.000,00	100.000,00	150.000,00	330.000,00
3001 - MSC - 1.600.0000 Recursos do SUS do Bloco de Manutenção das Ações e Serviços Públicos	0,00	30.000,00	25.000,00	20.000,00	20.000,00	95.000,00
1169 - 3.3.90.08.00	0,00	7.000,00	7.000,00	7.000,00	7.000,00	28.000,00
3000 - MSC - 1.500.1002 15% de Impostos e Transferência para a Saúde (LC nº 141/2012)	0,00	2.000,00	2.000,00	2.000,00	2.000,00	8.000,00
3001 - MSC - 1.600.0000 Recursos do SUS do Bloco de Manutenção das Ações e Serviços Públicos	0,00	5.000,00	5.000,00	5.000,00	5.000,00	20.000,00
1170 - 3.3.90.14.00	0,00	20.000,00	16.000,00	16.000,00	16.000,00	68.000,00
3000 - MSC - 1.500.1002 15% de Impostos e Transferência para a Saúde (LC nº 141/2012)	0,00	10.000,00	8.000,00	8.000,00	8.000,00	34.000,00
3001 - MSC - 1.600.0000 Recursos do SUS do Bloco de Manutenção das Ações e Serviços Públicos	0,00	10.000,00	8.000,00	8.000,00	8.000,00	34.000,00
1171 - 3.3.90.30.00	0,00	15.000,00	13.000,00	13.000,00	13.000,00	54.000,00
3000 - MSC - 1.500.1002 15% de Impostos e Transferência para a Saúde (LC nº 141/2012)	0,00	10.000,00	8.000,00	8.000,00	8.000,00	34.000,00
3001 - MSC - 1.600.0000 Recursos do SUS do Bloco de Manutenção das Ações e Serviços Públicos	0,00	5.000,00	5.000,00	5.000,00	5.000,00	20.000,00
1172 - 3.3.90.32.00	0,00	12.000,00	10.000,00	10.000,00	10.000,00	42.000,00
3000 - MSC - 1.500.1002 15% de Impostos e Transferência para a Saúde (LC nº 141/2012)	0,00	10.000,00	8.000,00	8.000,00	8.000,00	34.000,00
3001 - MSC - 1.600.0000 Recursos do SUS do Bloco de Manutenção das Ações e Serviços Públicos	0,00	2.000,00	2.000,00	2.000,00	2.000,00	8.000,00
Ação: 2.926 - PROMOÇÃO DE AÇÕES DE PREVENÇÃO DA SAÚDE DA MULHER	0,00	36.000,00	36.000,00	36.000,00	36.000,00	144.000,00
1192 - 3.1.90.04.00	0,00	5.000,00	5.000,00	5.000,00	5.000,00	20.000,00
3000 - MSC - 1.500.1002 15% de Impostos e Transferência para a Saúde (LC nº 141/2012)	0,00	5.000,00	5.000,00	5.000,00	5.000,00	20.000,00
1193 - 3.1.90.11.00	0,00	5.000,00	5.000,00	5.000,00	5.000,00	20.000,00



PORTAL DA TRANSPARENCIA
<http://cloud-it-solucoes.inf.br/transparenciaMunicipal/download/51-20250329104416.pdf>
 assinado por: idUser 239



DEMONSTRATIVO DE COMPATIBILIDADE PPA E LOA

PPA 2022 - 2025 - Valores em R\$

	Valor global	2022	2023	2024	2025	Total
3000 - MSC - 1.500.1002 15% de Impostos e Transferência para a Saúde (LC nº 141/2012)	0,00	5.000,00	5.000,00	5.000,00	5.000,00	20.000,00
1194 - 3.1.90.13.00	0,00	1.000,00	1.000,00	1.000,00	1.000,00	4.000,00
3000 - MSC - 1.500.1002 15% de Impostos e Transferência para a Saúde (LC nº 141/2012)	0,00	1.000,00	1.000,00	1.000,00	1.000,00	4.000,00
1195 - 3.1.90.94.00	0,00	1.000,00	1.000,00	1.000,00	1.000,00	4.000,00
3000 - MSC - 1.500.1002 15% de Impostos e Transferência para a Saúde (LC nº 141/2012)	0,00	1.000,00	1.000,00	1.000,00	1.000,00	4.000,00
1196 - 3.1.90.96.00	0,00	1.000,00	1.000,00	1.000,00	1.000,00	4.000,00
3000 - MSC - 1.500.1002 15% de Impostos e Transferência para a Saúde (LC nº 141/2012)	0,00	1.000,00	1.000,00	1.000,00	1.000,00	4.000,00
1197 - 3.1.91.13.00	0,00	1.000,00	1.000,00	1.000,00	1.000,00	4.000,00
3000 - MSC - 1.500.1002 15% de Impostos e Transferência para a Saúde (LC nº 141/2012)	0,00	1.000,00	1.000,00	1.000,00	1.000,00	4.000,00
1198 - 3.3.90.30.00	0,00	5.000,00	5.000,00	5.000,00	5.000,00	20.000,00
3000 - MSC - 1.500.1002 15% de Impostos e Transferência para a Saúde (LC nº 141/2012)	0,00	5.000,00	5.000,00	5.000,00	5.000,00	20.000,00
1199 - 3.3.90.32.00	0,00	5.000,00	5.000,00	5.000,00	5.000,00	20.000,00
3000 - MSC - 1.500.1002 15% de Impostos e Transferência para a Saúde (LC nº 141/2012)	0,00	5.000,00	5.000,00	5.000,00	5.000,00	20.000,00
1200 - 3.3.90.36.00	0,00	5.000,00	5.000,00	5.000,00	5.000,00	20.000,00
3000 - MSC - 1.500.1002 15% de Impostos e Transferência para a Saúde (LC nº 141/2012)	0,00	5.000,00	5.000,00	5.000,00	5.000,00	20.000,00
1201 - 3.3.90.39.00	0,00	5.000,00	5.000,00	5.000,00	5.000,00	20.000,00
3000 - MSC - 1.500.1002 15% de Impostos e Transferência para a Saúde (LC nº 141/2012)	0,00	5.000,00	5.000,00	5.000,00	5.000,00	20.000,00
1202 - 3.3.90.47.00	0,00	1.000,00	1.000,00	1.000,00	1.000,00	4.000,00
3000 - MSC - 1.500.1002 15% de Impostos e Transferência para a Saúde (LC nº 141/2012)	0,00	1.000,00	1.000,00	1.000,00	1.000,00	4.000,00
1693 - 3.3.90.08.00	0,00	1.000,00	1.000,00	1.000,00	1.000,00	4.000,00
3000 - MSC - 1.500.1002 15% de Impostos e Transferência para a Saúde (LC nº 141/2012)	0,00	1.000,00	1.000,00	1.000,00	1.000,00	4.000,00
2.928 - AÇÕES DE ATENDIMENTO A SAÚDE DO HOMEM	0,00	35.000,00	35.000,00	35.000,00	35.000,00	140.000,00
1214 - 3.1.90.04.00	0,00	5.000,00	5.000,00	5.000,00	5.000,00	20.000,00
3000 - MSC - 1.500.1002 15% de Impostos e Transferência para a Saúde (LC nº 141/2012)	0,00	5.000,00	5.000,00	5.000,00	5.000,00	20.000,00
1215 - 3.1.90.11.00	0,00	5.000,00	5.000,00	5.000,00	5.000,00	20.000,00
3000 - MSC - 1.500.1002 15% de Impostos e Transferência para a Saúde (LC nº 141/2012)	0,00	5.000,00	5.000,00	5.000,00	5.000,00	20.000,00
1216 - 3.1.90.13.00	0,00	1.000,00	1.000,00	1.000,00	1.000,00	4.000,00
3000 - MSC - 1.500.1002 15% de Impostos e Transferência para a Saúde (LC nº 141/2012)	0,00	1.000,00	1.000,00	1.000,00	1.000,00	4.000,00
1217 - 3.1.90.94.00	0,00	1.000,00	1.000,00	1.000,00	1.000,00	4.000,00
3000 - MSC - 1.500.1002 15% de Impostos e Transferência para a Saúde (LC nº 141/2012)	0,00	1.000,00	1.000,00	1.000,00	1.000,00	4.000,00
1218 - 3.1.90.96.00	0,00	1.000,00	1.000,00	1.000,00	1.000,00	4.000,00
3000 - MSC - 1.500.1002 15% de Impostos e Transferência para a Saúde (LC nº 141/2012)	0,00	1.000,00	1.000,00	1.000,00	1.000,00	4.000,00
1219 - 3.1.91.13.00	0,00	1.000,00	1.000,00	1.000,00	1.000,00	4.000,00
3000 - MSC - 1.500.1002 15% de Impostos e Transferência para a Saúde (LC nº 141/2012)	0,00	1.000,00	1.000,00	1.000,00	1.000,00	4.000,00
1220 - 3.3.90.08.00	0,00	500,00	1.000,00	1.000,00	1.000,00	3.500,00
3000 - MSC - 1.500.1002 15% de Impostos e Transferência para a Saúde (LC nº 141/2012)	0,00	500,00	1.000,00	1.000,00	1.000,00	3.500,00
1222 - 3.3.90.30.00	0,00	4.500,00	4.000,00	4.000,00	4.000,00	16.500,00



PORTAL DA TRANSPARENCIA
http://cloud.it-solucoes.inf.br/transparenciaMunicipal/download/assinado_por_idUser_239/51-20250329104416.pdf



DEMONSTRATIVO DE COMPATIBILIDADE PPA E LOA

PPA 2022 - 2025 - Valores em R\$

	Valor global	2022	2023	2024	2025	Total
3000 - MSC - 1.500.1002 15% de Impostos e Transferência para a Saúde (LC nº 141/2012)	0,00	4.500,00	4.000,00	4.000,00	4.000,00	16.500,00
1223 - 3.3.90.32.00	0,00	5.000,00	5.000,00	5.000,00	5.000,00	20.000,00
3000 - MSC - 1.500.1002 15% de Impostos e Transferência para a Saúde (LC nº 141/2012)	0,00	5.000,00	5.000,00	5.000,00	5.000,00	20.000,00
1225 - 3.3.90.36.00	0,00	5.000,00	5.000,00	5.000,00	5.000,00	20.000,00
3000 - MSC - 1.500.1002 15% de Impostos e Transferência para a Saúde (LC nº 141/2012)	0,00	5.000,00	5.000,00	5.000,00	5.000,00	20.000,00
1227 - 3.3.90.39.00	0,00	5.000,00	5.000,00	5.000,00	5.000,00	20.000,00
3000 - MSC - 1.500.1002 15% de Impostos e Transferência para a Saúde (LC nº 141/2012)	0,00	5.000,00	5.000,00	5.000,00	5.000,00	20.000,00
1229 - 3.3.90.47.00	0,00	1.000,00	1.000,00	1.000,00	1.000,00	4.000,00
3000 - MSC - 1.500.1002 15% de Impostos e Transferência para a Saúde (LC nº 141/2012)	0,00	1.000,00	1.000,00	1.000,00	1.000,00	4.000,00
2.929 - AÇÕES DE ATENDIMENTO A SAÚDE DO IDOSO	0,00	35.000,00	35.000,00	35.000,00	0,00	105.000,00
1268 - 3.1.90.04.00	0,00	5.000,00	5.000,00	5.000,00	0,00	15.000,00
3000 - MSC - 1.500.1002 15% de Impostos e Transferência para a Saúde (LC nº 141/2012)	0,00	5.000,00	5.000,00	5.000,00	0,00	15.000,00
1270 - 3.1.90.11.00	0,00	5.000,00	5.000,00	5.000,00	0,00	15.000,00
3000 - MSC - 1.500.1002 15% de Impostos e Transferência para a Saúde (LC nº 141/2012)	0,00	5.000,00	5.000,00	5.000,00	0,00	15.000,00
1272 - 3.1.90.13.00	0,00	1.000,00	1.000,00	1.000,00	0,00	3.000,00
3000 - MSC - 1.500.1002 15% de Impostos e Transferência para a Saúde (LC nº 141/2012)	0,00	1.000,00	1.000,00	1.000,00	0,00	3.000,00
1274 - 3.1.90.94.00	0,00	1.000,00	1.000,00	1.000,00	0,00	3.000,00
3000 - MSC - 1.500.1002 15% de Impostos e Transferência para a Saúde (LC nº 141/2012)	0,00	1.000,00	1.000,00	1.000,00	0,00	3.000,00
1275 - 3.1.90.96.00	0,00	1.000,00	1.000,00	1.000,00	0,00	3.000,00
3000 - MSC - 1.500.1002 15% de Impostos e Transferência para a Saúde (LC nº 141/2012)	0,00	1.000,00	1.000,00	1.000,00	0,00	3.000,00
1276 - 3.1.91.13.00	0,00	1.000,00	1.000,00	1.000,00	0,00	3.000,00
3000 - MSC - 1.500.1002 15% de Impostos e Transferência para a Saúde (LC nº 141/2012)	0,00	1.000,00	1.000,00	1.000,00	0,00	3.000,00
1278 - 3.3.90.08.00	0,00	500,00	1.000,00	1.000,00	0,00	2.500,00
3000 - MSC - 1.500.1002 15% de Impostos e Transferência para a Saúde (LC nº 141/2012)	0,00	500,00	1.000,00	1.000,00	0,00	2.500,00
1279 - 3.3.90.30.00	0,00	4.500,00	4.000,00	4.000,00	0,00	12.500,00
3000 - MSC - 1.500.1002 15% de Impostos e Transferência para a Saúde (LC nº 141/2012)	0,00	4.500,00	4.000,00	4.000,00	0,00	12.500,00
1280 - 3.3.90.32.00	0,00	5.000,00	5.000,00	5.000,00	0,00	15.000,00
3000 - MSC - 1.500.1002 15% de Impostos e Transferência para a Saúde (LC nº 141/2012)	0,00	5.000,00	5.000,00	5.000,00	0,00	15.000,00
1281 - 3.3.90.36.00	0,00	5.000,00	5.000,00	5.000,00	0,00	15.000,00
3000 - MSC - 1.500.1002 15% de Impostos e Transferência para a Saúde (LC nº 141/2012)	0,00	5.000,00	5.000,00	5.000,00	0,00	15.000,00
1282 - 3.3.90.39.00	0,00	5.000,00	5.000,00	5.000,00	0,00	15.000,00
3000 - MSC - 1.500.1002 15% de Impostos e Transferência para a Saúde (LC nº 141/2012)	0,00	5.000,00	5.000,00	5.000,00	0,00	15.000,00
1283 - 3.3.90.47.00	0,00	1.000,00	1.000,00	1.000,00	0,00	3.000,00
3000 - MSC - 1.500.1002 15% de Impostos e Transferência para a Saúde (LC nº 141/2012)	0,00	1.000,00	1.000,00	1.000,00	0,00	3.000,00
2.931 - AÇÕES DE ATENDIMENTO A SAÚDE DA CRIANÇA E ADOLESCENTE E	0,00	36.000,00	36.000,00	36.000,00	0,00	108.000,00
1244 - 3.1.90.04.00	0,00	5.000,00	5.000,00	5.000,00	0,00	15.000,00
3000 - MSC - 1.500.1002 15% de Impostos e Transferência para a Saúde (LC nº 141/2012)	0,00	5.000,00	5.000,00	5.000,00	0,00	15.000,00



PORTAL DA TRANSPARENCIA
<http://cloud-it-sd.com.br/transparenciaMunicipal/download/51-20250329104416.pdf>
 assinado por: idUser 239



DEMONSTRATIVO DE COMPATIBILIDADE PPA E LOA

PPA 2022 - 2025 - Valores em R\$

	Valor global	2022	2023	2024	2025	Total
1245 - 3.1.90.11.00	0,00	5.000,00	5.000,00	5.000,00	0,00	15.000,00
3000 - MSC - 1.500.1002 15% de Impostos e Transferência para a Saúde (LC nº 141/2012)	0,00	5.000,00	5.000,00	5.000,00	0,00	15.000,00
1246 - 3.1.90.13.00	0,00	1.000,00	1.000,00	1.000,00	0,00	3.000,00
3000 - MSC - 1.500.1002 15% de Impostos e Transferência para a Saúde (LC nº 141/2012)	0,00	1.000,00	1.000,00	1.000,00	0,00	3.000,00
1247 - 3.1.90.94.00	0,00	1.000,00	1.000,00	1.000,00	0,00	3.000,00
3000 - MSC - 1.500.1002 15% de Impostos e Transferência para a Saúde (LC nº 141/2012)	0,00	1.000,00	1.000,00	1.000,00	0,00	3.000,00
1248 - 3.1.90.96.00	0,00	1.000,00	1.000,00	1.000,00	0,00	3.000,00
3000 - MSC - 1.500.1002 15% de Impostos e Transferência para a Saúde (LC nº 141/2012)	0,00	1.000,00	1.000,00	1.000,00	0,00	3.000,00
1249 - 3.1.91.13.00	0,00	1.000,00	1.000,00	1.000,00	0,00	3.000,00
3000 - MSC - 1.500.1002 15% de Impostos e Transferência para a Saúde (LC nº 141/2012)	0,00	1.000,00	1.000,00	1.000,00	0,00	3.000,00
1250 - 3.3.90.30.00	0,00	5.000,00	5.000,00	5.000,00	0,00	15.000,00
3000 - MSC - 1.500.1002 15% de Impostos e Transferência para a Saúde (LC nº 141/2012)	0,00	5.000,00	5.000,00	5.000,00	0,00	15.000,00
1251 - 3.3.90.32.00	0,00	5.000,00	5.000,00	5.000,00	0,00	15.000,00
3000 - MSC - 1.500.1002 15% de Impostos e Transferência para a Saúde (LC nº 141/2012)	0,00	5.000,00	5.000,00	5.000,00	0,00	15.000,00
1252 - 3.3.90.36.00	0,00	5.000,00	5.000,00	5.000,00	0,00	15.000,00
3000 - MSC - 1.500.1002 15% de Impostos e Transferência para a Saúde (LC nº 141/2012)	0,00	5.000,00	5.000,00	5.000,00	0,00	15.000,00
1253 - 3.3.90.39.00	0,00	5.000,00	5.000,00	5.000,00	0,00	15.000,00
3000 - MSC - 1.500.1002 15% de Impostos e Transferência para a Saúde (LC nº 141/2012)	0,00	5.000,00	5.000,00	5.000,00	0,00	15.000,00
1254 - 3.3.90.47.00	0,00	1.000,00	1.000,00	1.000,00	0,00	3.000,00
3000 - MSC - 1.500.1002 15% de Impostos e Transferência para a Saúde (LC nº 141/2012)	0,00	1.000,00	1.000,00	1.000,00	0,00	3.000,00
1695 - 3.3.90.08.00	0,00	1.000,00	1.000,00	1.000,00	0,00	3.000,00
3000 - MSC - 1.500.1002 15% de Impostos e Transferência para a Saúde (LC nº 141/2012)	0,00	1.000,00	1.000,00	1.000,00	0,00	3.000,00
Ação: 1.935 - REFORMA, AMPLIAÇÃO E/OU CONSTRUÇÃO DE PSF	0,00	0,00	0,00	1.020.000,00	1.030.000,00	2.050.000,00
1781 - 4.4.90.51.00	0,00	0,00	0,00	1.000.000,00	1.000.000,00	2.000.000,00
3000 - MSC - 1.500.1002 15% de Impostos e Transferência para a Saúde (LC nº 141/2012)	0,00	0,00	0,00	100.000,00	350.000,00	450.000,00
3002 - MSC - 1.601.0000 Recursos SUS Bloco de Estruturação da Rede de Serviços Públicos de Sa	0,00	0,00	0,00	600.000,00	300.000,00	900.000,00
3005 - MSC - 1.621.0000 Recursos do SUS Governo Estadual	0,00	0,00	0,00	100.000,00	100.000,00	200.000,00
3006 - MSC - 1.631.0000 Transferências do Governo Federal referentes a Convênios e outros Rep	0,00	0,00	0,00	50.000,00	50.000,00	100.000,00
5003 - MSC - 1.700.3110 Recursos de Emendas Parlamentares Individuais	0,00	0,00	0,00	150.000,00	200.000,00	350.000,00
1782 - 4.4.90.52.00	0,00	0,00	0,00	20.000,00	30.000,00	50.000,00
3000 - MSC - 1.500.1002 15% de Impostos e Transferência para a Saúde (LC nº 141/2012)	0,00	0,00	0,00	0,00	10.000,00	10.000,00
3002 - MSC - 1.601.0000 Recursos SUS Bloco de Estruturação da Rede de Serviços Públicos de Sa	0,00	0,00	0,00	20.000,00	20.000,00	40.000,00
Ação: 2.938 - AÇÕES DE ATENDIMENTO A PESSOA COM DEFICIÊNCIA	0,00	35.000,00	35.000,00	35.000,00	0,00	105.000,00
1260 - 3.1.90.04.00	0,00	5.000,00	5.000,00	5.000,00	0,00	15.000,00
3000 - MSC - 1.500.1002 15% de Impostos e Transferência para a Saúde (LC nº 141/2012)	0,00	5.000,00	5.000,00	5.000,00	0,00	15.000,00
1261 - 3.1.90.11.00	0,00	5.000,00	5.000,00	5.000,00	0,00	15.000,00
3000 - MSC - 1.500.1002 15% de Impostos e Transferência para a Saúde (LC nº 141/2012)	0,00	5.000,00	5.000,00	5.000,00	0,00	15.000,00



PORTAL DA TRANSPARENCIA
<http://cloudit-solucoes.inf.br/transparenciaMunicipal/download/5720250329104416.pdf>
 assinado por: idUser 239



DEMONSTRATIVO DE COMPATIBILIDADE PPA E LOA

PPA 2022 - 2025 - Valores em R\$

	Valor global	2022	2023	2024	2025	Total
1262 - 3.1.90.13.00	0,00	1.000,00	1.000,00	1.000,00	0,00	3.000,00
3000 - MSC - 1.500.1002 15% de Impostos e Transferência para a Saúde (LC nº 141/2012)	0,00	1.000,00	1.000,00	1.000,00	0,00	3.000,00
1263 - 3.1.90.94.00	0,00	1.000,00	1.000,00	1.000,00	0,00	3.000,00
3000 - MSC - 1.500.1002 15% de Impostos e Transferência para a Saúde (LC nº 141/2012)	0,00	1.000,00	1.000,00	1.000,00	0,00	3.000,00
1264 - 3.1.90.96.00	0,00	1.000,00	1.000,00	1.000,00	0,00	3.000,00
3000 - MSC - 1.500.1002 15% de Impostos e Transferência para a Saúde (LC nº 141/2012)	0,00	1.000,00	1.000,00	1.000,00	0,00	3.000,00
1265 - 3.1.91.13.00	0,00	1.000,00	1.000,00	1.000,00	0,00	3.000,00
3000 - MSC - 1.500.1002 15% de Impostos e Transferência para a Saúde (LC nº 141/2012)	0,00	1.000,00	1.000,00	1.000,00	0,00	3.000,00
1266 - 3.3.90.08.00	0,00	500,00	1.000,00	1.000,00	0,00	2.500,00
3000 - MSC - 1.500.1002 15% de Impostos e Transferência para a Saúde (LC nº 141/2012)	0,00	500,00	1.000,00	1.000,00	0,00	2.500,00
1267 - 3.3.90.30.00	0,00	4.500,00	4.000,00	4.000,00	0,00	12.500,00
3000 - MSC - 1.500.1002 15% de Impostos e Transferência para a Saúde (LC nº 141/2012)	0,00	4.500,00	4.000,00	4.000,00	0,00	12.500,00
1269 - 3.3.90.32.00	0,00	5.000,00	5.000,00	5.000,00	0,00	15.000,00
3000 - MSC - 1.500.1002 15% de Impostos e Transferência para a Saúde (LC nº 141/2012)	0,00	5.000,00	5.000,00	5.000,00	0,00	15.000,00
1271 - 3.3.90.36.00	0,00	5.000,00	5.000,00	5.000,00	0,00	15.000,00
3000 - MSC - 1.500.1002 15% de Impostos e Transferência para a Saúde (LC nº 141/2012)	0,00	5.000,00	5.000,00	5.000,00	0,00	15.000,00
1273 - 3.3.90.39.00	0,00	5.000,00	5.000,00	5.000,00	0,00	15.000,00
3000 - MSC - 1.500.1002 15% de Impostos e Transferência para a Saúde (LC nº 141/2012)	0,00	5.000,00	5.000,00	5.000,00	0,00	15.000,00
1277 - 3.3.90.47.00	0,00	1.000,00	1.000,00	1.000,00	0,00	3.000,00
3000 - MSC - 1.500.1002 15% de Impostos e Transferência para a Saúde (LC nº 141/2012)	0,00	1.000,00	1.000,00	1.000,00	0,00	3.000,00
Ação: 2.2088 - MANUTENÇÃO DA FOLHA DE PAGAMENTO DOS ACS	0,00	0,00	1.600.000,00	2.150.000,00	3.085.000,00	6.835.000,00
1750 - 3.1.90.11.00	0,00	0,00	1.550.000,00	2.100.000,00	3.020.000,00	6.670.000,00
3000 - MSC - 1.500.1002 15% de Impostos e Transferência para a Saúde (LC nº 141/2012)	0,00	0,00	0,00	0,00	20.000,00	20.000,00
3008 - MSC - 1.604.0000 Transf. da União destinadas ao custeio dos vencimentos dos ACE e ACS.	0,00	0,00	1.550.000,00	2.100.000,00	3.000.000,00	6.650.000,00
1751 - 3.1.90.04.00	0,00	0,00	20.000,00	20.000,00	25.000,00	65.000,00
3000 - MSC - 1.500.1002 15% de Impostos e Transferência para a Saúde (LC nº 141/2012)	0,00	0,00	0,00	0,00	5.000,00	5.000,00
3008 - MSC - 1.604.0000 Transf. da União destinadas ao custeio dos vencimentos dos ACE e ACS.	0,00	0,00	20.000,00	20.000,00	20.000,00	60.000,00
1755 - 3.1.90.13.00	0,00	0,00	10.000,00	10.000,00	15.000,00	35.000,00
3000 - MSC - 1.500.1002 15% de Impostos e Transferência para a Saúde (LC nº 141/2012)	0,00	0,00	0,00	0,00	5.000,00	5.000,00
3008 - MSC - 1.604.0000 Transf. da União destinadas ao custeio dos vencimentos dos ACE e ACS.	0,00	0,00	10.000,00	10.000,00	10.000,00	30.000,00
1757 - 3.1.91.13.00	0,00	0,00	20.000,00	20.000,00	25.000,00	65.000,00
3000 - MSC - 1.500.1002 15% de Impostos e Transferência para a Saúde (LC nº 141/2012)	0,00	0,00	0,00	0,00	5.000,00	5.000,00
3008 - MSC - 1.604.0000 Transf. da União destinadas ao custeio dos vencimentos dos ACE e ACS.	0,00	0,00	20.000,00	20.000,00	20.000,00	60.000,00
Subfunção: 302 - Assistência Hospitalar e Ambulatorial	0,00	13.617.100,00	14.492.000,00	16.080.000,00	18.137.976,00	62.327.076,00
Programa: 1002 - ATENÇÃO ESPECIALIZADA A SAÚDE DA POPULAÇÃO	0,00	13.617.100,00	14.492.000,00	16.080.000,00	18.137.976,00	62.327.076,00
Ação: 1.307 - AQUISIÇÃO DE VEÍCULOS, MÁQUINAS, MÓVEIS E EQUIPAMENTOS	0,00	730.000,00	745.000,00	320.000,00	720.000,00	2.515.000,00
1050 - 4.4.90.52.00	0,00	730.000,00	745.000,00	320.000,00	720.000,00	2.515.000,00



PORTAL DA TRANSPARENCIA
<http://cloudit-solucoes.inf.br/transparenciaMunicipal/download/51-20250329104416.pdf>
 assinado por: idUser 239



DEMONSTRATIVO DE COMPATIBILIDADE PPA E LOA

PPA 2022 - 2025 - Valores em R\$

	Valor global	2022	2023	2024	2025	Total
3000 - MSC - 1.500.1002 15% de Impostos e Transferência para a Saúde (LC nº 141/2012)	0,00	100.000,00	50.000,00	50.000,00	220.000,00	420.000,00
3001 - MSC - 1.600.0000 Recursos do SUS do Bloco de Manutenção das Ações e Serviços Públicos	0,00	100.000,00	75.000,00	20.000,00	100.000,00	295.000,00
3002 - MSC - 1.601.0000 Recursos SUS Bloco de Estruturação da Rede de Serviços Públicos de Sa	0,00	30.000,00	20.000,00	100.000,00	300.000,00	450.000,00
3004 - MSC - 1.603.0000 Recursos SUS COVID-19 do Bloco de Estruturação da Rede e Serviços P	0,00	500.000,00	300.000,00	0,00	0,00	800.000,00
5003 - MSC - 1.700.3110 Recursos de Emendas Parlamentares Individuais	0,00	0,00	300.000,00	150.000,00	100.000,00	550.000,00
1.308 - EXECUÇÃO DE OBRAS PARA A ASSISTÊNCIA DE MÉDIA E ALTA	0,00	80.000,00	405.000,00	355.000,00	275.000,00	1.115.000,00
1052 - 4.4.90.51.00	0,00	80.000,00	405.000,00	355.000,00	275.000,00	1.115.000,00
3000 - MSC - 1.500.1002 15% de Impostos e Transferência para a Saúde (LC nº 141/2012)	0,00	10.000,00	10.000,00	10.000,00	10.000,00	40.000,00
3002 - MSC - 1.601.0000 Recursos SUS Bloco de Estruturação da Rede de Serviços Públicos de Sa	0,00	20.000,00	15.000,00	15.000,00	15.000,00	65.000,00
3006 - MSC - 1.631.0000 Transferências do Governo Federal referentes a Convênios e outros Rep	0,00	50.000,00	30.000,00	30.000,00	50.000,00	160.000,00
5003 - MSC - 1.700.3110 Recursos de Emendas Parlamentares Individuais	0,00	0,00	350.000,00	300.000,00	200.000,00	850.000,00
2.314 - MANUTENÇÃO DAS AÇÕES DE ASSISTÊNCIA HOSPITALAR E	0,00	7.631.500,00	8.340.000,00	10.292.000,00	11.919.000,00	38.182.500,00
1107 - 3.3.90.32.00	0,00	20.000,00	16.000,00	16.000,00	16.000,00	68.000,00
3000 - MSC - 1.500.1002 15% de Impostos e Transferência para a Saúde (LC nº 141/2012)	0,00	10.000,00	8.000,00	8.000,00	8.000,00	34.000,00
3001 - MSC - 1.600.0000 Recursos do SUS do Bloco de Manutenção das Ações e Serviços Públicos	0,00	10.000,00	8.000,00	8.000,00	8.000,00	34.000,00
1109 - 3.3.90.34.00	0,00	10.000,00	10.000,00	10.000,00	10.000,00	40.000,00
3000 - MSC - 1.500.1002 15% de Impostos e Transferência para a Saúde (LC nº 141/2012)	0,00	5.000,00	5.000,00	5.000,00	5.000,00	20.000,00
3001 - MSC - 1.600.0000 Recursos do SUS do Bloco de Manutenção das Ações e Serviços Públicos	0,00	5.000,00	5.000,00	5.000,00	5.000,00	20.000,00
1110 - 3.3.90.36.00	0,00	15.000,00	23.000,00	23.000,00	45.000,00	106.000,00
3000 - MSC - 1.500.1002 15% de Impostos e Transferência para a Saúde (LC nº 141/2012)	0,00	10.000,00	8.000,00	8.000,00	30.000,00	56.000,00
3001 - MSC - 1.600.0000 Recursos do SUS do Bloco de Manutenção das Ações e Serviços Públicos	0,00	5.000,00	15.000,00	15.000,00	15.000,00	50.000,00
1112 - 3.3.90.37.00	0,00	6.000,00	6.000,00	6.000,00	6.000,00	24.000,00
3000 - MSC - 1.500.1002 15% de Impostos e Transferência para a Saúde (LC nº 141/2012)	0,00	3.000,00	3.000,00	3.000,00	3.000,00	12.000,00
3001 - MSC - 1.600.0000 Recursos do SUS do Bloco de Manutenção das Ações e Serviços Públicos	0,00	3.000,00	3.000,00	3.000,00	3.000,00	12.000,00
1113 - 3.3.90.39.00	0,00	2.800.000,00	3.450.000,00	5.375.000,00	7.915.000,00	19.540.000,00
3000 - MSC - 1.500.1002 15% de Impostos e Transferência para a Saúde (LC nº 141/2012)	0,00	1.400.000,00	1.450.000,00	2.200.000,00	2.385.000,00	7.435.000,00
3001 - MSC - 1.600.0000 Recursos do SUS do Bloco de Manutenção das Ações e Serviços Públicos	0,00	1.400.000,00	2.000.000,00	3.175.000,00	4.100.000,00	10.675.000,00
3009 - MSC - 1.605.0000 Assistência financeira da União destinada à complementação ao pagame	0,00	0,00	0,00	0,00	30.000,00	30.000,00
5003 - MSC - 1.700.3110 Recursos de Emendas Parlamentares Individuais	0,00	0,00	0,00	0,00	1.400.000,00	1.400.000,00
1114 - 3.3.90.47.00	0,00	10.000,00	10.000,00	10.000,00	10.000,00	40.000,00
3000 - MSC - 1.500.1002 15% de Impostos e Transferência para a Saúde (LC nº 141/2012)	0,00	10.000,00	10.000,00	10.000,00	10.000,00	40.000,00
1116 - 3.3.90.48.00	0,00	11.000,00	10.000,00	10.000,00	10.000,00	41.000,00
3000 - MSC - 1.500.1002 15% de Impostos e Transferência para a Saúde (LC nº 141/2012)	0,00	3.000,00	3.000,00	3.000,00	3.000,00	12.000,00
3001 - MSC - 1.600.0000 Recursos do SUS do Bloco de Manutenção das Ações e Serviços Públicos	0,00	8.000,00	7.000,00	7.000,00	7.000,00	29.000,00
1117 - 3.3.90.92.00	0,00	3.000,00	3.000,00	50.000,00	25.000,00	81.000,00
3000 - MSC - 1.500.1002 15% de Impostos e Transferência para a Saúde (LC nº 141/2012)	0,00	3.000,00	3.000,00	50.000,00	25.000,00	81.000,00
1310 - 3.1.90.04.00	0,00	141.000,00	258.000,00	688.000,00	788.000,00	1.875.000,00



Portal da Transparência: <http://cloud-it-solucoes.inf.br/transparenciaMunicipal/download/51-20250329104416.pdf>
 assinado por: idUser 239



DEMONSTRATIVO DE COMPATIBILIDADE PPA E LOA

PPA 2022 - 2025 - Valores em R\$

	Valor global	2022	2023	2024	2025	Total
3000 - MSC - 1.500.1002 15% de Impostos e Transferência para a Saúde (LC nº 141/2012)	0,00	131.000,00	250.000,00	600.000,00	700.000,00	1.681.000,00
3001 - MSC - 1.600.0000 Recursos do SUS do Bloco de Manutenção das Ações e Serviços Públicos	0,00	10.000,00	8.000,00	8.000,00	8.000,00	34.000,00
3009 - MSC - 1.605.0000 Assistência financeira da União destinada à complementação ao pagame	0,00	0,00	0,00	80.000,00	80.000,00	160.000,00
1311 - 3.1.90.11.00	0,00	40.000,00	45.000,00	685.000,00	685.000,00	1.455.000,00
3000 - MSC - 1.500.1002 15% de Impostos e Transferência para a Saúde (LC nº 141/2012)	0,00	20.000,00	30.000,00	70.000,00	70.000,00	190.000,00
3001 - MSC - 1.600.0000 Recursos do SUS do Bloco de Manutenção das Ações e Serviços Públicos	0,00	20.000,00	15.000,00	15.000,00	15.000,00	65.000,00
3009 - MSC - 1.605.0000 Assistência financeira da União destinada à complementação ao pagame	0,00	0,00	0,00	600.000,00	600.000,00	1.200.000,00
1312 - 3.1.90.13.00	0,00	7.000,00	7.000,00	27.000,00	27.000,00	68.000,00
3000 - MSC - 1.500.1002 15% de Impostos e Transferência para a Saúde (LC nº 141/2012)	0,00	5.000,00	5.000,00	5.000,00	5.000,00	20.000,00
3001 - MSC - 1.600.0000 Recursos do SUS do Bloco de Manutenção das Ações e Serviços Públicos	0,00	2.000,00	2.000,00	2.000,00	2.000,00	8.000,00
3009 - MSC - 1.605.0000 Assistência financeira da União destinada à complementação ao pagame	0,00	0,00	0,00	20.000,00	20.000,00	40.000,00
1313 - 3.1.90.16.00	0,00	6.000,00	6.000,00	6.000,00	6.000,00	24.000,00
3000 - MSC - 1.500.1002 15% de Impostos e Transferência para a Saúde (LC nº 141/2012)	0,00	3.000,00	3.000,00	3.000,00	3.000,00	12.000,00
3001 - MSC - 1.600.0000 Recursos do SUS do Bloco de Manutenção das Ações e Serviços Públicos	0,00	3.000,00	3.000,00	3.000,00	3.000,00	12.000,00
1314 - 3.1.90.92.00	0,00	1.000,00	1.000,00	1.000,00	1.000,00	4.000,00
3000 - MSC - 1.500.1002 15% de Impostos e Transferência para a Saúde (LC nº 141/2012)	0,00	1.000,00	1.000,00	1.000,00	1.000,00	4.000,00
1315 - 3.1.90.94.00	0,00	4.000,00	4.000,00	4.000,00	4.000,00	16.000,00
3000 - MSC - 1.500.1002 15% de Impostos e Transferência para a Saúde (LC nº 141/2012)	0,00	1.000,00	1.000,00	1.000,00	1.000,00	4.000,00
3001 - MSC - 1.600.0000 Recursos do SUS do Bloco de Manutenção das Ações e Serviços Públicos	0,00	3.000,00	3.000,00	3.000,00	3.000,00	12.000,00
1316 - 3.1.90.96.00	0,00	4.000,00	4.000,00	4.000,00	4.000,00	16.000,00
3000 - MSC - 1.500.1002 15% de Impostos e Transferência para a Saúde (LC nº 141/2012)	0,00	1.000,00	1.000,00	1.000,00	1.000,00	4.000,00
3001 - MSC - 1.600.0000 Recursos do SUS do Bloco de Manutenção das Ações e Serviços Públicos	0,00	3.000,00	3.000,00	3.000,00	3.000,00	12.000,00
1317 - 3.1.91.13.00	0,00	30.000,00	23.000,00	53.000,00	53.000,00	159.000,00
3000 - MSC - 1.500.1002 15% de Impostos e Transferência para a Saúde (LC nº 141/2012)	0,00	10.000,00	8.000,00	8.000,00	8.000,00	34.000,00
3001 - MSC - 1.600.0000 Recursos do SUS do Bloco de Manutenção das Ações e Serviços Públicos	0,00	20.000,00	15.000,00	15.000,00	15.000,00	65.000,00
3009 - MSC - 1.605.0000 Assistência financeira da União destinada à complementação ao pagame	0,00	0,00	0,00	30.000,00	30.000,00	60.000,00
1318 - 3.3.90.08.00	0,00	10.000,00	10.000,00	10.000,00	10.000,00	40.000,00
3000 - MSC - 1.500.1002 15% de Impostos e Transferência para a Saúde (LC nº 141/2012)	0,00	5.000,00	5.000,00	5.000,00	5.000,00	20.000,00
3001 - MSC - 1.600.0000 Recursos do SUS do Bloco de Manutenção das Ações e Serviços Públicos	0,00	5.000,00	5.000,00	5.000,00	5.000,00	20.000,00
1319 - 3.3.90.14.00	0,00	50.000,00	98.000,00	108.000,00	128.000,00	384.000,00
3000 - MSC - 1.500.1002 15% de Impostos e Transferência para a Saúde (LC nº 141/2012)	0,00	40.000,00	90.000,00	100.000,00	120.000,00	350.000,00
3001 - MSC - 1.600.0000 Recursos do SUS do Bloco de Manutenção das Ações e Serviços Públicos	0,00	10.000,00	8.000,00	8.000,00	8.000,00	34.000,00
1320 - 3.3.90.30.00	0,00	4.457.500,00	4.350.000,00	3.200.000,00	2.170.000,00	14.177.500,00
3000 - MSC - 1.500.1002 15% de Impostos e Transferência para a Saúde (LC nº 141/2012)	0,00	120.000,00	200.000,00	200.000,00	370.000,00	890.000,00
3001 - MSC - 1.600.0000 Recursos do SUS do Bloco de Manutenção das Ações e Serviços Públicos	0,00	4.337.500,00	4.150.000,00	3.000.000,00	1.800.000,00	13.287.500,00
1628 - 3.3.90.40.00	0,00	6.000,00	6.000,00	6.000,00	6.000,00	24.000,00
3000 - MSC - 1.500.1002 15% de Impostos e Transferência para a Saúde (LC nº 141/2012)	0,00	5.000,00	5.000,00	5.000,00	5.000,00	20.000,00





DEMONSTRATIVO DE COMPATIBILIDADE PPA E LOA

PPA 2022 - 2025 - Valores em R\$

	Valor global	2022	2023	2024	2025	Total
3001 - MSC - 1.600.0000 Recursos do SUS do Bloco de Manutenção das Ações e Serviços Públicos	0,00	1.000,00	1.000,00	1.000,00	1.000,00	4.000,00
2.315 - GESTÃO DO HOSPITAL MONSENHOR ALFREDO DÂMASO - SUS DE	0,00	4.040.536,08	4.098.000,00	4.098.000,00	3.747.976,00	15.984.512,08
1099 - 3.1.90.04.00	0,00	75.000,00	50.000,00	50.000,00	50.000,00	225.000,00
3000 - MSC - 1.500.1002 15% de Impostos e Transferência para a Saúde (LC nº 141/2012)	0,00	25.000,00	20.000,00	20.000,00	20.000,00	85.000,00
3001 - MSC - 1.600.0000 Recursos do SUS do Bloco de Manutenção das Ações e Serviços Públicos	0,00	50.000,00	30.000,00	30.000,00	30.000,00	140.000,00
1100 - 3.1.90.11.00	0,00	2.050.000,00	2.740.000,00	3.040.000,00	2.940.000,00	10.770.000,00
3000 - MSC - 1.500.1002 15% de Impostos e Transferência para a Saúde (LC nº 141/2012)	0,00	2.000.000,00	2.700.000,00	3.000.000,00	2.900.000,00	10.600.000,00
3001 - MSC - 1.600.0000 Recursos do SUS do Bloco de Manutenção das Ações e Serviços Públicos	0,00	50.000,00	40.000,00	40.000,00	40.000,00	170.000,00
1101 - 3.1.90.13.00	0,00	36.600,00	30.000,00	30.000,00	30.000,00	126.600,00
3000 - MSC - 1.500.1002 15% de Impostos e Transferência para a Saúde (LC nº 141/2012)	0,00	11.600,00	8.000,00	8.000,00	8.000,00	35.600,00
3001 - MSC - 1.600.0000 Recursos do SUS do Bloco de Manutenção das Ações e Serviços Públicos	0,00	25.000,00	22.000,00	22.000,00	22.000,00	91.000,00
1102 - 3.1.90.16.00	0,00	4.000,00	4.000,00	4.000,00	4.000,00	16.000,00
3000 - MSC - 1.500.1002 15% de Impostos e Transferência para a Saúde (LC nº 141/2012)	0,00	2.000,00	2.000,00	2.000,00	2.000,00	8.000,00
3001 - MSC - 1.600.0000 Recursos do SUS do Bloco de Manutenção das Ações e Serviços Públicos	0,00	2.000,00	2.000,00	2.000,00	2.000,00	8.000,00
1103 - 3.1.91.13.00	0,00	320.000,00	115.000,00	90.000,00	90.000,00	615.000,00
3000 - MSC - 1.500.1002 15% de Impostos e Transferência para a Saúde (LC nº 141/2012)	0,00	20.000,00	15.000,00	15.000,00	15.000,00	65.000,00
3001 - MSC - 1.600.0000 Recursos do SUS do Bloco de Manutenção das Ações e Serviços Públicos	0,00	300.000,00	100.000,00	75.000,00	75.000,00	550.000,00
1104 - 3.3.90.08.00	0,00	10.000,00	10.000,00	10.000,00	10.000,00	40.000,00
3000 - MSC - 1.500.1002 15% de Impostos e Transferência para a Saúde (LC nº 141/2012)	0,00	5.000,00	5.000,00	5.000,00	5.000,00	20.000,00
3001 - MSC - 1.600.0000 Recursos do SUS do Bloco de Manutenção das Ações e Serviços Públicos	0,00	5.000,00	5.000,00	5.000,00	5.000,00	20.000,00
1105 - 3.3.90.14.00	0,00	29.000,00	29.000,00	29.000,00	29.000,00	116.000,00
3000 - MSC - 1.500.1002 15% de Impostos e Transferência para a Saúde (LC nº 141/2012)	0,00	19.000,00	19.000,00	19.000,00	19.000,00	76.000,00
3001 - MSC - 1.600.0000 Recursos do SUS do Bloco de Manutenção das Ações e Serviços Públicos	0,00	10.000,00	10.000,00	10.000,00	10.000,00	40.000,00
1106 - 3.3.90.30.00	0,00	1.132.936,08	915.000,00	615.000,00	415.000,00	3.077.936,08
3000 - MSC - 1.500.1002 15% de Impostos e Transferência para a Saúde (LC nº 141/2012)	0,00	20.000,00	15.000,00	15.000,00	15.000,00	65.000,00
3001 - MSC - 1.600.0000 Recursos do SUS do Bloco de Manutenção das Ações e Serviços Públicos	0,00	1.112.936,08	900.000,00	600.000,00	400.000,00	3.012.936,08
1108 - 3.3.90.34.00	0,00	80.000,00	40.000,00	40.000,00	39.976,00	199.976,00
3000 - MSC - 1.500.1002 15% de Impostos e Transferência para a Saúde (LC nº 141/2012)	0,00	30.000,00	15.000,00	15.000,00	14.976,00	74.976,00
3001 - MSC - 1.600.0000 Recursos do SUS do Bloco de Manutenção das Ações e Serviços Públicos	0,00	50.000,00	25.000,00	25.000,00	25.000,00	125.000,00
1111 - 3.3.90.36.00	0,00	20.000,00	17.000,00	17.000,00	17.000,00	71.000,00
3000 - MSC - 1.500.1002 15% de Impostos e Transferência para a Saúde (LC nº 141/2012)	0,00	10.000,00	5.000,00	5.000,00	5.000,00	25.000,00
3001 - MSC - 1.600.0000 Recursos do SUS do Bloco de Manutenção das Ações e Serviços Públicos	0,00	10.000,00	12.000,00	12.000,00	12.000,00	46.000,00
1115 - 3.3.90.37.00	0,00	4.000,00	4.000,00	4.000,00	4.000,00	16.000,00
3000 - MSC - 1.500.1002 15% de Impostos e Transferência para a Saúde (LC nº 141/2012)	0,00	2.000,00	2.000,00	2.000,00	2.000,00	8.000,00
3001 - MSC - 1.600.0000 Recursos do SUS do Bloco de Manutenção das Ações e Serviços Públicos	0,00	2.000,00	2.000,00	2.000,00	2.000,00	8.000,00
1119 - 3.3.90.39.00	0,00	260.000,00	130.000,00	155.000,00	105.000,00	650.000,00
3000 - MSC - 1.500.1002 15% de Impostos e Transferência para a Saúde (LC nº 141/2012)	0,00	200.000,00	100.000,00	125.000,00	75.000,00	500.000,00





DEMONSTRATIVO DE COMPATIBILIDADE PPA E LOA

PPA 2022 - 2025 - Valores em R\$

	Valor global	2022	2023	2024	2025	Total
3001 - MSC - 1.600.0000 Recursos do SUS do Bloco de Manutenção das Ações e Serviços Públicos	0,00	60.000,00	30.000,00	30.000,00	30.000,00	150.000,00
1122 - 3.3.90.47.00	0,00	10.000,00	7.000,00	7.000,00	7.000,00	31.000,00
3000 - MSC - 1.500.1002 15% de Impostos e Transferência para a Saúde (LC nº 141/2012)	0,00	10.000,00	7.000,00	7.000,00	7.000,00	31.000,00
1124 - 3.3.90.48.00	0,00	7.000,00	5.000,00	5.000,00	5.000,00	22.000,00
3000 - MSC - 1.500.1002 15% de Impostos e Transferência para a Saúde (LC nº 141/2012)	0,00	2.000,00	2.000,00	2.000,00	2.000,00	8.000,00
3001 - MSC - 1.600.0000 Recursos do SUS do Bloco de Manutenção das Ações e Serviços Públicos	0,00	5.000,00	3.000,00	3.000,00	3.000,00	14.000,00
1128 - 3.3.90.92.00	0,00	2.000,00	2.000,00	2.000,00	2.000,00	8.000,00
3000 - MSC - 1.500.1002 15% de Impostos e Transferência para a Saúde (LC nº 141/2012)	0,00	2.000,00	2.000,00	2.000,00	2.000,00	8.000,00
1.721 - AQUISIÇÃO DE EQUIPAMENTOS DIVERSOS PARA O SERVIÇO DE	0,00	15.000,00	15.000,00	15.000,00	20.000,00	65.000,00
1054 - 4.4.90.52.00	0,00	15.000,00	15.000,00	15.000,00	20.000,00	65.000,00
3000 - MSC - 1.500.1002 15% de Impostos e Transferência para a Saúde (LC nº 141/2012)	0,00	0,00	0,00	0,00	5.000,00	5.000,00
3002 - MSC - 1.601.0000 Recursos SUS Bloco de Estruturação da Rede de Serviços Públicos de Sa	0,00	15.000,00	15.000,00	15.000,00	15.000,00	60.000,00
1.789 - CONSTRUÇÃO DE UPA	0,00	230.000,00	130.000,00	10.000,00	0,00	370.000,00
1055 - 4.4.90.51.00	0,00	220.000,00	120.000,00	0,00	0,00	340.000,00
3000 - MSC - 1.500.1002 15% de Impostos e Transferência para a Saúde (LC nº 141/2012)	0,00	200.000,00	100.000,00	0,00	0,00	300.000,00
3001 - MSC - 1.600.0000 Recursos do SUS do Bloco de Manutenção das Ações e Serviços Públicos	0,00	20.000,00	20.000,00	0,00	0,00	40.000,00
1056 - 4.4.90.52.00	0,00	10.000,00	10.000,00	10.000,00	0,00	30.000,00
3001 - MSC - 1.600.0000 Recursos do SUS do Bloco de Manutenção das Ações e Serviços Públicos	0,00	10.000,00	10.000,00	10.000,00	0,00	30.000,00
2.900 - MANUTENÇÃO DO SERVIÇO DE ATENDIMENTO MÓVEL DE	0,00	159.000,00	169.000,00	240.000,00	430.000,00	998.000,00
1233 - 3.1.90.04.00	0,00	40.000,00	28.000,00	28.000,00	28.000,00	124.000,00
3000 - MSC - 1.500.1002 15% de Impostos e Transferência para a Saúde (LC nº 141/2012)	0,00	30.000,00	20.000,00	20.000,00	20.000,00	90.000,00
3001 - MSC - 1.600.0000 Recursos do SUS do Bloco de Manutenção das Ações e Serviços Públicos	0,00	10.000,00	8.000,00	8.000,00	8.000,00	34.000,00
1234 - 3.1.90.11.00	0,00	40.000,00	45.000,00	50.000,00	50.000,00	185.000,00
3000 - MSC - 1.500.1002 15% de Impostos e Transferência para a Saúde (LC nº 141/2012)	0,00	20.000,00	25.000,00	30.000,00	30.000,00	105.000,00
3001 - MSC - 1.600.0000 Recursos do SUS do Bloco de Manutenção das Ações e Serviços Públicos	0,00	20.000,00	20.000,00	20.000,00	20.000,00	80.000,00
1235 - 3.1.90.13.00	0,00	17.000,00	17.000,00	17.000,00	17.000,00	68.000,00
3000 - MSC - 1.500.1002 15% de Impostos e Transferência para a Saúde (LC nº 141/2012)	0,00	15.000,00	15.000,00	15.000,00	15.000,00	60.000,00
3001 - MSC - 1.600.0000 Recursos do SUS do Bloco de Manutenção das Ações e Serviços Públicos	0,00	2.000,00	2.000,00	2.000,00	2.000,00	8.000,00
1236 - 3.1.90.94.00	0,00	4.000,00	4.000,00	4.000,00	4.000,00	16.000,00
3000 - MSC - 1.500.1002 15% de Impostos e Transferência para a Saúde (LC nº 141/2012)	0,00	1.000,00	1.000,00	1.000,00	1.000,00	4.000,00
3001 - MSC - 1.600.0000 Recursos do SUS do Bloco de Manutenção das Ações e Serviços Públicos	0,00	3.000,00	3.000,00	3.000,00	3.000,00	12.000,00
1237 - 3.1.90.96.00	0,00	4.000,00	2.000,00	2.000,00	2.000,00	10.000,00
3000 - MSC - 1.500.1002 15% de Impostos e Transferência para a Saúde (LC nº 141/2012)	0,00	1.000,00	1.000,00	1.000,00	1.000,00	4.000,00
3001 - MSC - 1.600.0000 Recursos do SUS do Bloco de Manutenção das Ações e Serviços Públicos	0,00	3.000,00	1.000,00	1.000,00	1.000,00	6.000,00
1238 - 3.1.91.13.00	0,00	14.000,00	9.000,00	24.000,00	24.000,00	71.000,00
3000 - MSC - 1.500.1002 15% de Impostos e Transferência para a Saúde (LC nº 141/2012)	0,00	10.000,00	5.000,00	20.000,00	20.000,00	55.000,00
3001 - MSC - 1.600.0000 Recursos do SUS do Bloco de Manutenção das Ações e Serviços Públicos	0,00	4.000,00	4.000,00	4.000,00	4.000,00	16.000,00



PORTAL DA TRANSPARENCIA
 http://cloudit.solucoes.inf.br/transparenciaMunicipal/download/51-20250329104416.pdf
 assinado por: idUser 239



DEMONSTRATIVO DE COMPATIBILIDADE PPA E LOA

PPA 2022 - 2025 - Valores em R\$

	Valor global	2022	2023	2024	2025	Total
1239 - 3.3.90.08.00	0,00	2.000,00	2.000,00	2.000,00	2.000,00	8.000,00
3000 - MSC - 1.500.1002 15% de Impostos e Transferência para a Saúde (LC nº 141/2012)	0,00	1.000,00	1.000,00	1.000,00	1.000,00	4.000,00
3001 - MSC - 1.600.0000 Recursos do SUS do Bloco de Manutenção das Ações e Serviços Públicos	0,00	1.000,00	1.000,00	1.000,00	1.000,00	4.000,00
1240 - 3.3.90.14.00	0,00	4.000,00	4.000,00	4.000,00	4.000,00	16.000,00
3000 - MSC - 1.500.1002 15% de Impostos e Transferência para a Saúde (LC nº 141/2012)	0,00	2.000,00	2.000,00	2.000,00	2.000,00	8.000,00
3001 - MSC - 1.600.0000 Recursos do SUS do Bloco de Manutenção das Ações e Serviços Públicos	0,00	2.000,00	2.000,00	2.000,00	2.000,00	8.000,00
1241 - 3.3.90.30.00	0,00	10.000,00	9.000,00	50.000,00	240.000,00	309.000,00
3000 - MSC - 1.500.1002 15% de Impostos e Transferência para a Saúde (LC nº 141/2012)	0,00	1.000,00	1.000,00	15.000,00	60.000,00	77.000,00
3001 - MSC - 1.600.0000 Recursos do SUS do Bloco de Manutenção das Ações e Serviços Públicos	0,00	9.000,00	8.000,00	35.000,00	180.000,00	232.000,00
1242 - 3.3.90.36.00	0,00	6.000,00	4.000,00	4.000,00	4.000,00	18.000,00
3000 - MSC - 1.500.1002 15% de Impostos e Transferência para a Saúde (LC nº 141/2012)	0,00	1.000,00	1.000,00	1.000,00	1.000,00	4.000,00
3001 - MSC - 1.600.0000 Recursos do SUS do Bloco de Manutenção das Ações e Serviços Públicos	0,00	5.000,00	3.000,00	3.000,00	3.000,00	14.000,00
1243 - 3.3.90.39.00	0,00	18.000,00	45.000,00	55.000,00	55.000,00	173.000,00
3000 - MSC - 1.500.1002 15% de Impostos e Transferência para a Saúde (LC nº 141/2012)	0,00	10.000,00	15.000,00	25.000,00	25.000,00	75.000,00
3001 - MSC - 1.600.0000 Recursos do SUS do Bloco de Manutenção das Ações e Serviços Públicos	0,00	8.000,00	30.000,00	30.000,00	30.000,00	98.000,00
Ação: 2.912 - MANUTENÇÃO DO PROGRAMA DE TRATAMENTO DE SAÚDE FORA	0,00	62.000,00	60.000,00	90.000,00	395.000,00	607.000,00
1173 - 3.3.90.30.00	0,00	2.000,00	2.000,00	2.000,00	2.000,00	8.000,00
3000 - MSC - 1.500.1002 15% de Impostos e Transferência para a Saúde (LC nº 141/2012)	0,00	2.000,00	2.000,00	2.000,00	2.000,00	8.000,00
1174 - 3.3.90.32.00	0,00	2.000,00	2.000,00	2.000,00	2.000,00	8.000,00
3000 - MSC - 1.500.1002 15% de Impostos e Transferência para a Saúde (LC nº 141/2012)	0,00	2.000,00	2.000,00	2.000,00	2.000,00	8.000,00
1175 - 3.3.90.36.00	0,00	1.000,00	1.000,00	1.000,00	1.000,00	4.000,00
3000 - MSC - 1.500.1002 15% de Impostos e Transferência para a Saúde (LC nº 141/2012)	0,00	1.000,00	1.000,00	1.000,00	1.000,00	4.000,00
1176 - 3.3.90.39.00	0,00	40.000,00	35.000,00	65.000,00	370.000,00	510.000,00
3000 - MSC - 1.500.1002 15% de Impostos e Transferência para a Saúde (LC nº 141/2012)	0,00	25.000,00	20.000,00	20.000,00	200.000,00	265.000,00
3001 - MSC - 1.600.0000 Recursos do SUS do Bloco de Manutenção das Ações e Serviços Públicos	0,00	15.000,00	15.000,00	45.000,00	170.000,00	245.000,00
1177 - 3.3.90.47.00	0,00	2.000,00	2.000,00	2.000,00	2.000,00	8.000,00
3000 - MSC - 1.500.1002 15% de Impostos e Transferência para a Saúde (LC nº 141/2012)	0,00	2.000,00	2.000,00	2.000,00	2.000,00	8.000,00
1178 - 3.3.90.48.00	0,00	15.000,00	18.000,00	18.000,00	18.000,00	69.000,00
3000 - MSC - 1.500.1002 15% de Impostos e Transferência para a Saúde (LC nº 141/2012)	0,00	10.000,00	13.000,00	13.000,00	13.000,00	49.000,00
3001 - MSC - 1.600.0000 Recursos do SUS do Bloco de Manutenção das Ações e Serviços Públicos	0,00	5.000,00	5.000,00	5.000,00	5.000,00	20.000,00
Ação: 1.923 - AQUISIÇÃO DE MÓVEIS, UTENSÍLIOS E EQUIPAMENTOS DIVERSOS	0,00	15.000,00	13.000,00	13.000,00	13.000,00	54.000,00
1044 - 4.4.90.52.00	0,00	15.000,00	13.000,00	13.000,00	13.000,00	54.000,00
3000 - MSC - 1.500.1002 15% de Impostos e Transferência para a Saúde (LC nº 141/2012)	0,00	5.000,00	5.000,00	5.000,00	5.000,00	20.000,00
3002 - MSC - 1.601.0000 Recursos SUS Bloco de Estruturação da Rede de Serviços Públicos de Sa	0,00	10.000,00	8.000,00	8.000,00	8.000,00	34.000,00
Ação: 2.924 - MANUTENÇÃO DO CENTRO DE ATENÇÃO PSICOSSOCIAL (CAPS)	0,00	125.000,00	106.000,00	126.000,00	153.000,00	510.000,00
1179 - 3.1.90.04.00	0,00	30.000,00	22.000,00	22.000,00	22.000,00	96.000,00
3000 - MSC - 1.500.1002 15% de Impostos e Transferência para a Saúde (LC nº 141/2012)	0,00	20.000,00	15.000,00	15.000,00	15.000,00	65.000,00



PORTAL DA TRANSPARENCIA
<http://cloud-it-solucoes.inf.br/transparenciaMunicipal/download/51-20250329104416.pdf>
 assinado por: idUser 239



DEMONSTRATIVO DE COMPATIBILIDADE PPA E LOA

PPA 2022 - 2025 - Valores em R\$

	Valor global	2022	2023	2024	2025	Total
3001 - MSC - 1.600.0000 Recursos do SUS do Bloco de Manutenção das Ações e Serviços Públicos	0,00	10.000,00	7.000,00	7.000,00	7.000,00	31.000,00
1180 - 3.1.90.11.00	0,00	20.000,00	20.000,00	20.000,00	20.000,00	80.000,00
3000 - MSC - 1.500.1002 15% de Impostos e Transferência para a Saúde (LC nº 141/2012)	0,00	10.000,00	10.000,00	10.000,00	10.000,00	40.000,00
3001 - MSC - 1.600.0000 Recursos do SUS do Bloco de Manutenção das Ações e Serviços Públicos	0,00	10.000,00	10.000,00	10.000,00	10.000,00	40.000,00
1181 - 3.1.90.13.00	0,00	9.000,00	9.000,00	9.000,00	9.000,00	36.000,00
3000 - MSC - 1.500.1002 15% de Impostos e Transferência para a Saúde (LC nº 141/2012)	0,00	7.000,00	7.000,00	7.000,00	7.000,00	28.000,00
3001 - MSC - 1.600.0000 Recursos do SUS do Bloco de Manutenção das Ações e Serviços Públicos	0,00	2.000,00	2.000,00	2.000,00	2.000,00	8.000,00
1182 - 3.1.90.94.00	0,00	4.000,00	4.000,00	4.000,00	4.000,00	16.000,00
3000 - MSC - 1.500.1002 15% de Impostos e Transferência para a Saúde (LC nº 141/2012)	0,00	1.000,00	1.000,00	1.000,00	1.000,00	4.000,00
3001 - MSC - 1.600.0000 Recursos do SUS do Bloco de Manutenção das Ações e Serviços Públicos	0,00	3.000,00	3.000,00	3.000,00	3.000,00	12.000,00
1183 - 3.1.90.96.00	0,00	4.000,00	4.000,00	4.000,00	4.000,00	16.000,00
3000 - MSC - 1.500.1002 15% de Impostos e Transferência para a Saúde (LC nº 141/2012)	0,00	1.000,00	1.000,00	1.000,00	1.000,00	4.000,00
3001 - MSC - 1.600.0000 Recursos do SUS do Bloco de Manutenção das Ações e Serviços Públicos	0,00	3.000,00	3.000,00	3.000,00	3.000,00	12.000,00
1184 - 3.1.91.13.00	0,00	15.000,00	14.000,00	14.000,00	14.000,00	57.000,00
3000 - MSC - 1.500.1002 15% de Impostos e Transferência para a Saúde (LC nº 141/2012)	0,00	10.000,00	9.000,00	9.000,00	9.000,00	37.000,00
3001 - MSC - 1.600.0000 Recursos do SUS do Bloco de Manutenção das Ações e Serviços Públicos	0,00	5.000,00	5.000,00	5.000,00	5.000,00	20.000,00
1185 - 3.3.90.08.00	0,00	2.000,00	2.000,00	2.000,00	2.000,00	8.000,00
3000 - MSC - 1.500.1002 15% de Impostos e Transferência para a Saúde (LC nº 141/2012)	0,00	1.000,00	1.000,00	1.000,00	1.000,00	4.000,00
3001 - MSC - 1.600.0000 Recursos do SUS do Bloco de Manutenção das Ações e Serviços Públicos	0,00	1.000,00	1.000,00	1.000,00	1.000,00	4.000,00
1186 - 3.3.90.14.00	0,00	3.000,00	3.000,00	3.000,00	3.000,00	12.000,00
3000 - MSC - 1.500.1002 15% de Impostos e Transferência para a Saúde (LC nº 141/2012)	0,00	1.000,00	1.000,00	1.000,00	1.000,00	4.000,00
3001 - MSC - 1.600.0000 Recursos do SUS do Bloco de Manutenção das Ações e Serviços Públicos	0,00	2.000,00	2.000,00	2.000,00	2.000,00	8.000,00
1187 - 3.3.90.30.00	0,00	8.000,00	8.000,00	8.000,00	15.000,00	39.000,00
3000 - MSC - 1.500.1002 15% de Impostos e Transferência para a Saúde (LC nº 141/2012)	0,00	5.000,00	5.000,00	5.000,00	10.000,00	25.000,00
3001 - MSC - 1.600.0000 Recursos do SUS do Bloco de Manutenção das Ações e Serviços Públicos	0,00	3.000,00	3.000,00	3.000,00	5.000,00	14.000,00
1188 - 3.3.90.32.00	0,00	10.000,00	6.000,00	6.000,00	6.000,00	28.000,00
3000 - MSC - 1.500.1002 15% de Impostos e Transferência para a Saúde (LC nº 141/2012)	0,00	5.000,00	3.000,00	3.000,00	3.000,00	14.000,00
3001 - MSC - 1.600.0000 Recursos do SUS do Bloco de Manutenção das Ações e Serviços Públicos	0,00	5.000,00	3.000,00	3.000,00	3.000,00	14.000,00
1189 - 3.3.90.36.00	0,00	13.000,00	7.000,00	25.000,00	45.000,00	90.000,00
3000 - MSC - 1.500.1002 15% de Impostos e Transferência para a Saúde (LC nº 141/2012)	0,00	1.000,00	1.000,00	5.000,00	5.000,00	12.000,00
3001 - MSC - 1.600.0000 Recursos do SUS do Bloco de Manutenção das Ações e Serviços Públicos	0,00	12.000,00	6.000,00	20.000,00	40.000,00	78.000,00
1190 - 3.3.90.39.00	0,00	4.000,00	4.000,00	6.000,00	6.000,00	20.000,00
3000 - MSC - 1.500.1002 15% de Impostos e Transferência para a Saúde (LC nº 141/2012)	0,00	1.000,00	1.000,00	1.000,00	1.000,00	4.000,00
3001 - MSC - 1.600.0000 Recursos do SUS do Bloco de Manutenção das Ações e Serviços Públicos	0,00	3.000,00	3.000,00	5.000,00	5.000,00	16.000,00
1191 - 3.3.90.47.00	0,00	3.000,00	3.000,00	3.000,00	3.000,00	12.000,00
3000 - MSC - 1.500.1002 15% de Impostos e Transferência para a Saúde (LC nº 141/2012)	0,00	1.000,00	1.000,00	1.000,00	1.000,00	4.000,00
3001 - MSC - 1.600.0000 Recursos do SUS do Bloco de Manutenção das Ações e Serviços Públicos	0,00	2.000,00	2.000,00	2.000,00	2.000,00	8.000,00





DEMONSTRATIVO DE COMPATIBILIDADE PPA E LOA

PPA 2022 - 2025 - Valores em R\$

		Valor global	2022	2023	2024	2025	Total
Ação:	1.926 - AQUISIÇÃO DE MÓVEIS, IMÓVEIS E EQUIPAMENTOS DIVERSOS	0,00	35.000,00	25.000,00	25.000,00	25.000,00	110.000,00
	1046 - 4.4.90.52.00	0,00	35.000,00	25.000,00	25.000,00	25.000,00	110.000,00
	3000 - MSC - 1.500.1002 15% de Impostos e Transferência para a Saúde (LC nº 141/2012)	0,00	5.000,00	5.000,00	5.000,00	5.000,00	20.000,00
	3002 - MSC - 1.601.0000 Recursos SUS Bloco de Estruturação da Rede de Serviços Públicos de Sa	0,00	30.000,00	20.000,00	20.000,00	20.000,00	90.000,00
Ação:	2.927 - PROMOÇÃO DE AÇÕES DE ATENDIMENTO A DOENÇAS CRÔNICAS	0,00	41.000,00	36.000,00	36.000,00	0,00	113.000,00
	1203 - 3.1.90.04.00	0,00	5.000,00	3.000,00	3.000,00	0,00	11.000,00
	3000 - MSC - 1.500.1002 15% de Impostos e Transferência para a Saúde (LC nº 141/2012)	0,00	5.000,00	3.000,00	3.000,00	0,00	11.000,00
	1204 - 3.1.90.11.00	0,00	5.000,00	5.000,00	5.000,00	0,00	15.000,00
	3000 - MSC - 1.500.1002 15% de Impostos e Transferência para a Saúde (LC nº 141/2012)	0,00	5.000,00	5.000,00	5.000,00	0,00	15.000,00
	1205 - 3.1.90.13.00	0,00	1.000,00	1.000,00	1.000,00	0,00	3.000,00
	3000 - MSC - 1.500.1002 15% de Impostos e Transferência para a Saúde (LC nº 141/2012)	0,00	1.000,00	1.000,00	1.000,00	0,00	3.000,00
	1206 - 3.1.90.94.00	0,00	1.000,00	1.000,00	1.000,00	0,00	3.000,00
	3000 - MSC - 1.500.1002 15% de Impostos e Transferência para a Saúde (LC nº 141/2012)	0,00	1.000,00	1.000,00	1.000,00	0,00	3.000,00
	1207 - 3.1.90.96.00	0,00	1.000,00	1.000,00	1.000,00	0,00	3.000,00
	3000 - MSC - 1.500.1002 15% de Impostos e Transferência para a Saúde (LC nº 141/2012)	0,00	1.000,00	1.000,00	1.000,00	0,00	3.000,00
	1208 - 3.1.91.13.00	0,00	1.000,00	1.000,00	1.000,00	0,00	3.000,00
	3000 - MSC - 1.500.1002 15% de Impostos e Transferência para a Saúde (LC nº 141/2012)	0,00	1.000,00	1.000,00	1.000,00	0,00	3.000,00
	1209 - 3.3.90.30.00	0,00	10.000,00	7.000,00	7.000,00	0,00	24.000,00
	3000 - MSC - 1.500.1002 15% de Impostos e Transferência para a Saúde (LC nº 141/2012)	0,00	10.000,00	7.000,00	7.000,00	0,00	24.000,00
	1210 - 3.3.90.32.00	0,00	5.000,00	5.000,00	5.000,00	0,00	15.000,00
	3000 - MSC - 1.500.1002 15% de Impostos e Transferência para a Saúde (LC nº 141/2012)	0,00	5.000,00	5.000,00	5.000,00	0,00	15.000,00
	1211 - 3.3.90.36.00	0,00	5.000,00	5.000,00	5.000,00	0,00	15.000,00
	3000 - MSC - 1.500.1002 15% de Impostos e Transferência para a Saúde (LC nº 141/2012)	0,00	5.000,00	5.000,00	5.000,00	0,00	15.000,00
	1212 - 3.3.90.39.00	0,00	5.000,00	5.000,00	5.000,00	0,00	15.000,00
	3000 - MSC - 1.500.1002 15% de Impostos e Transferência para a Saúde (LC nº 141/2012)	0,00	5.000,00	5.000,00	5.000,00	0,00	15.000,00
	1213 - 3.3.90.47.00	0,00	1.000,00	1.000,00	1.000,00	0,00	3.000,00
	3000 - MSC - 1.500.1002 15% de Impostos e Transferência para a Saúde (LC nº 141/2012)	0,00	1.000,00	1.000,00	1.000,00	0,00	3.000,00
	1694 - 3.3.90.08.00	0,00	1.000,00	1.000,00	1.000,00	0,00	3.000,00
	3000 - MSC - 1.500.1002 15% de Impostos e Transferência para a Saúde (LC nº 141/2012)	0,00	1.000,00	1.000,00	1.000,00	0,00	3.000,00
Ação:	2.935 - REALIZAÇÃO DE CONVÊNIOS COM A BENFAM, IMIP E HOSPITAL DO	0,00	42.000,00	33.000,00	33.000,00	33.000,00	141.000,00
	1255 - 3.3.90.47.00	0,00	2.000,00	2.000,00	2.000,00	2.000,00	8.000,00
	3000 - MSC - 1.500.1002 15% de Impostos e Transferência para a Saúde (LC nº 141/2012)	0,00	2.000,00	2.000,00	2.000,00	2.000,00	8.000,00
	1256 - 3.3.90.36.00	0,00	10.000,00	7.000,00	7.000,00	7.000,00	31.000,00
	3000 - MSC - 1.500.1002 15% de Impostos e Transferência para a Saúde (LC nº 141/2012)	0,00	10.000,00	7.000,00	7.000,00	7.000,00	31.000,00
	1257 - 3.3.90.39.00	0,00	10.000,00	8.000,00	8.000,00	8.000,00	34.000,00
	3000 - MSC - 1.500.1002 15% de Impostos e Transferência para a Saúde (LC nº 141/2012)	0,00	10.000,00	8.000,00	8.000,00	8.000,00	34.000,00
	1258 - 3.3.90.41.00	0,00	10.000,00	8.000,00	8.000,00	8.000,00	34.000,00



PORTAL DA TRANSPARENCIA
http://ouvidor.solucoes.inf.br/transparenciaMunicipal/download/51-20250329104416.pdf
assinado por: idUser 239



DEMONSTRATIVO DE COMPATIBILIDADE PPA E LOA

PPA 2022 - 2025 - Valores em R\$

	Valor global	2022	2023	2024	2025	Total
3000 - MSC - 1.500.1002 15% de Impostos e Transferência para a Saúde (LC nº 141/2012)	0,00	10.000,00	8.000,00	8.000,00	8.000,00	34.000,00
1259 - 3.3.90.32.00	0,00	10.000,00	8.000,00	8.000,00	8.000,00	34.000,00
3000 - MSC - 1.500.1002 15% de Impostos e Transferência para a Saúde (LC nº 141/2012)	0,00	10.000,00	8.000,00	8.000,00	8.000,00	34.000,00
2.939 - TETO MUNICIPAL MELHOR EM CASA	0,00	411.063,92	317.000,00	257.000,00	237.000,00	1.222.063,92
1285 - 3.1.90.04.00	0,00	120.000,00	60.000,00	60.000,00	60.000,00	300.000,00
3000 - MSC - 1.500.1002 15% de Impostos e Transferência para a Saúde (LC nº 141/2012)	0,00	50.000,00	25.000,00	25.000,00	25.000,00	125.000,00
3001 - MSC - 1.600.0000 Recursos do SUS do Bloco de Manutenção das Ações e Serviços Públicos	0,00	70.000,00	35.000,00	35.000,00	35.000,00	175.000,00
1288 - 3.1.90.11.00	0,00	150.000,00	140.000,00	90.000,00	70.000,00	450.000,00
3000 - MSC - 1.500.1002 15% de Impostos e Transferência para a Saúde (LC nº 141/2012)	0,00	20.000,00	20.000,00	20.000,00	20.000,00	80.000,00
3001 - MSC - 1.600.0000 Recursos do SUS do Bloco de Manutenção das Ações e Serviços Públicos	0,00	130.000,00	120.000,00	70.000,00	50.000,00	370.000,00
1292 - 3.1.90.13.00	0,00	18.000,00	12.000,00	12.000,00	12.000,00	54.000,00
3000 - MSC - 1.500.1002 15% de Impostos e Transferência para a Saúde (LC nº 141/2012)	0,00	3.000,00	2.000,00	2.000,00	2.000,00	9.000,00
3001 - MSC - 1.600.0000 Recursos do SUS do Bloco de Manutenção das Ações e Serviços Públicos	0,00	15.000,00	10.000,00	10.000,00	10.000,00	45.000,00
1294 - 3.1.90.94.00	0,00	4.000,00	4.000,00	4.000,00	4.000,00	16.000,00
3000 - MSC - 1.500.1002 15% de Impostos e Transferência para a Saúde (LC nº 141/2012)	0,00	1.000,00	1.000,00	1.000,00	1.000,00	4.000,00
3001 - MSC - 1.600.0000 Recursos do SUS do Bloco de Manutenção das Ações e Serviços Públicos	0,00	3.000,00	3.000,00	3.000,00	3.000,00	12.000,00
1297 - 3.1.90.96.00	0,00	4.000,00	4.000,00	4.000,00	4.000,00	16.000,00
3000 - MSC - 1.500.1002 15% de Impostos e Transferência para a Saúde (LC nº 141/2012)	0,00	1.000,00	1.000,00	1.000,00	1.000,00	4.000,00
3001 - MSC - 1.600.0000 Recursos do SUS do Bloco de Manutenção das Ações e Serviços Públicos	0,00	3.000,00	3.000,00	3.000,00	3.000,00	12.000,00
1299 - 3.1.91.13.00	0,00	44.063,92	35.000,00	25.000,00	25.000,00	129.063,92
3000 - MSC - 1.500.1002 15% de Impostos e Transferência para a Saúde (LC nº 141/2012)	0,00	5.000,00	5.000,00	5.000,00	5.000,00	20.000,00
3001 - MSC - 1.600.0000 Recursos do SUS do Bloco de Manutenção das Ações e Serviços Públicos	0,00	39.063,92	30.000,00	20.000,00	20.000,00	109.063,92
1301 - 3.3.90.08.00	0,00	6.000,00	6.000,00	6.000,00	6.000,00	24.000,00
3000 - MSC - 1.500.1002 15% de Impostos e Transferência para a Saúde (LC nº 141/2012)	0,00	1.000,00	1.000,00	1.000,00	1.000,00	4.000,00
3001 - MSC - 1.600.0000 Recursos do SUS do Bloco de Manutenção das Ações e Serviços Públicos	0,00	5.000,00	5.000,00	5.000,00	5.000,00	20.000,00
1302 - 3.3.90.14.00	0,00	6.000,00	6.000,00	6.000,00	6.000,00	24.000,00
3000 - MSC - 1.500.1002 15% de Impostos e Transferência para a Saúde (LC nº 141/2012)	0,00	1.000,00	1.000,00	1.000,00	1.000,00	4.000,00
3001 - MSC - 1.600.0000 Recursos do SUS do Bloco de Manutenção das Ações e Serviços Públicos	0,00	5.000,00	5.000,00	5.000,00	5.000,00	20.000,00
1303 - 3.3.90.30.00	0,00	9.000,00	8.000,00	8.000,00	8.000,00	33.000,00
3000 - MSC - 1.500.1002 15% de Impostos e Transferência para a Saúde (LC nº 141/2012)	0,00	4.000,00	4.000,00	4.000,00	4.000,00	16.000,00
3001 - MSC - 1.600.0000 Recursos do SUS do Bloco de Manutenção das Ações e Serviços Públicos	0,00	5.000,00	4.000,00	4.000,00	4.000,00	17.000,00
1304 - 3.3.90.36.00	0,00	14.000,00	14.000,00	14.000,00	14.000,00	56.000,00
3000 - MSC - 1.500.1002 15% de Impostos e Transferência para a Saúde (LC nº 141/2012)	0,00	4.000,00	4.000,00	4.000,00	4.000,00	16.000,00
3001 - MSC - 1.600.0000 Recursos do SUS do Bloco de Manutenção das Ações e Serviços Públicos	0,00	10.000,00	10.000,00	10.000,00	10.000,00	40.000,00
1305 - 3.3.90.39.00	0,00	24.000,00	18.000,00	18.000,00	18.000,00	78.000,00
3000 - MSC - 1.500.1002 15% de Impostos e Transferência para a Saúde (LC nº 141/2012)	0,00	10.000,00	8.000,00	8.000,00	8.000,00	34.000,00
3001 - MSC - 1.600.0000 Recursos do SUS do Bloco de Manutenção das Ações e Serviços Públicos	0,00	14.000,00	10.000,00	10.000,00	10.000,00	44.000,00





DEMONSTRATIVO DE COMPATIBILIDADE PPA E LOA

PPA 2022 - 2025 - Valores em R\$

	Valor global	2022	2023	2024	2025	Total
1306 - 3.3.90.47.00	0,00	10.000,00	8.000,00	8.000,00	8.000,00	34.000,00
3000 - MSC - 1.500.1002 15% de Impostos e Transferência para a Saúde (LC nº 141/2012)	0,00	1.000,00	1.000,00	1.000,00	1.000,00	4.000,00
3001 - MSC - 1.600.0000 Recursos do SUS do Bloco de Manutenção das Ações e Serviços Públicos	0,00	9.000,00	7.000,00	7.000,00	7.000,00	30.000,00
1307 - 3.3.90.92.00	0,00	2.000,00	2.000,00	2.000,00	2.000,00	8.000,00
3000 - MSC - 1.500.1002 15% de Impostos e Transferência para a Saúde (LC nº 141/2012)	0,00	1.000,00	1.000,00	1.000,00	1.000,00	4.000,00
3001 - MSC - 1.600.0000 Recursos do SUS do Bloco de Manutenção das Ações e Serviços Públicos	0,00	1.000,00	1.000,00	1.000,00	1.000,00	4.000,00
1.941 - CONSTRUÇÃO, REFORMA E/OU AMPLIAÇÃO DE UPA	0,00	0,00	0,00	170.000,00	170.000,00	340.000,00
1789 - 4.4.90.51.00	0,00	0,00	0,00	170.000,00	170.000,00	340.000,00
3000 - MSC - 1.500.1002 15% de Impostos e Transferência para a Saúde (LC nº 141/2012)	0,00	0,00	0,00	20.000,00	20.000,00	40.000,00
3002 - MSC - 1.601.0000 Recursos SUS Bloco de Estruturação da Rede de Serviços Públicos de Sa	0,00	0,00	0,00	100.000,00	100.000,00	200.000,00
5003 - MSC - 1.700.3110 Recursos de Emendas Parlamentares Individuais	0,00	0,00	0,00	50.000,00	50.000,00	100.000,00
303 - Suporte Profilático e Terapêutico	0,00	638.000,00	835.000,00	964.000,00	769.000,00	3.206.000,00
1003 - ASSISTÊNCIA FARMACÊUTICA	0,00	638.000,00	835.000,00	964.000,00	769.000,00	3.206.000,00
2.35 - MANUTENÇÃO DA ASSISTÊNCIA FARMACÊUTICA COMPLEMENTAR	0,00	20.000,00	20.000,00	20.000,00	20.000,00	80.000,00
1051 - 3.3.90.32.00	0,00	20.000,00	20.000,00	20.000,00	20.000,00	80.000,00
3000 - MSC - 1.500.1002 15% de Impostos e Transferência para a Saúde (LC nº 141/2012)	0,00	10.000,00	10.000,00	10.000,00	10.000,00	40.000,00
3001 - MSC - 1.600.0000 Recursos do SUS do Bloco de Manutenção das Ações e Serviços Públicos	0,00	10.000,00	10.000,00	10.000,00	10.000,00	40.000,00
1.311 - REESTRUTURAÇÃO DA ASSISTÊNCIA FARMACÊUTICA	0,00	30.000,00	30.000,00	30.000,00	30.000,00	120.000,00
1053 - 4.4.90.52.00	0,00	30.000,00	30.000,00	30.000,00	30.000,00	120.000,00
3000 - MSC - 1.500.1002 15% de Impostos e Transferência para a Saúde (LC nº 141/2012)	0,00	10.000,00	10.000,00	10.000,00	10.000,00	40.000,00
3002 - MSC - 1.601.0000 Recursos SUS Bloco de Estruturação da Rede de Serviços Públicos de Sa	0,00	20.000,00	20.000,00	20.000,00	20.000,00	80.000,00
2.317 - MANUTENÇÃO DA ASSISTÊNCIA FARMACÊUTICA BÁSICA	0,00	588.000,00	785.000,00	914.000,00	719.000,00	3.006.000,00
1118 - 3.1.90.04.00	0,00	15.000,00	11.000,00	11.000,00	11.000,00	48.000,00
3000 - MSC - 1.500.1002 15% de Impostos e Transferência para a Saúde (LC nº 141/2012)	0,00	10.000,00	7.000,00	7.000,00	7.000,00	31.000,00
3001 - MSC - 1.600.0000 Recursos do SUS do Bloco de Manutenção das Ações e Serviços Públicos	0,00	5.000,00	4.000,00	4.000,00	4.000,00	17.000,00
1120 - 3.1.90.11.00	0,00	35.000,00	25.000,00	25.000,00	25.000,00	110.000,00
3000 - MSC - 1.500.1002 15% de Impostos e Transferência para a Saúde (LC nº 141/2012)	0,00	20.000,00	15.000,00	15.000,00	15.000,00	65.000,00
3001 - MSC - 1.600.0000 Recursos do SUS do Bloco de Manutenção das Ações e Serviços Públicos	0,00	15.000,00	10.000,00	10.000,00	10.000,00	45.000,00
1121 - 3.1.90.13.00	0,00	10.000,00	10.000,00	10.000,00	10.000,00	40.000,00
3000 - MSC - 1.500.1002 15% de Impostos e Transferência para a Saúde (LC nº 141/2012)	0,00	5.000,00	5.000,00	5.000,00	5.000,00	20.000,00
3001 - MSC - 1.600.0000 Recursos do SUS do Bloco de Manutenção das Ações e Serviços Públicos	0,00	5.000,00	5.000,00	5.000,00	5.000,00	20.000,00
1123 - 3.1.90.94.00	0,00	4.000,00	2.000,00	2.000,00	2.000,00	10.000,00
3000 - MSC - 1.500.1002 15% de Impostos e Transferência para a Saúde (LC nº 141/2012)	0,00	1.000,00	1.000,00	1.000,00	1.000,00	4.000,00
3001 - MSC - 1.600.0000 Recursos do SUS do Bloco de Manutenção das Ações e Serviços Públicos	0,00	3.000,00	1.000,00	1.000,00	1.000,00	6.000,00
1125 - 3.1.90.96.00	0,00	4.000,00	2.000,00	2.000,00	2.000,00	10.000,00
3000 - MSC - 1.500.1002 15% de Impostos e Transferência para a Saúde (LC nº 141/2012)	0,00	1.000,00	1.000,00	1.000,00	1.000,00	4.000,00
3001 - MSC - 1.600.0000 Recursos do SUS do Bloco de Manutenção das Ações e Serviços Públicos	0,00	3.000,00	1.000,00	1.000,00	1.000,00	6.000,00



PORTAL DA TRANSPARÊNCIA MUNICIPAL
 http://www.transparencia.municipal/download/51-20250329104416.pdf
 assinado por: idUser 239



DEMONSTRATIVO DE COMPATIBILIDADE PPA E LOA

PPA 2022 - 2025 - Valores em R\$

	Valor global	2022	2023	2024	2025	Total
1126 - 3.1.91.13.00	0,00	9.000,00	6.000,00	8.000,00	8.000,00	31.000,00
3000 - MSC - 1.500.1002 15% de Impostos e Transferência para a Saúde (LC nº 141/2012)	0,00	5.000,00	3.000,00	5.000,00	5.000,00	18.000,00
3001 - MSC - 1.600.0000 Recursos do SUS do Bloco de Manutenção das Ações e Serviços Públicos	0,00	4.000,00	3.000,00	3.000,00	3.000,00	13.000,00
1127 - 3.3.90.08.00	0,00	2.000,00	2.000,00	2.000,00	2.000,00	8.000,00
3000 - MSC - 1.500.1002 15% de Impostos e Transferência para a Saúde (LC nº 141/2012)	0,00	1.000,00	1.000,00	1.000,00	1.000,00	4.000,00
3001 - MSC - 1.600.0000 Recursos do SUS do Bloco de Manutenção das Ações e Serviços Públicos	0,00	1.000,00	1.000,00	1.000,00	1.000,00	4.000,00
1129 - 3.3.90.30.00	0,00	210.000,00	288.000,00	500.000,00	430.000,00	1.428.000,00
3000 - MSC - 1.500.1002 15% de Impostos e Transferência para a Saúde (LC nº 141/2012)	0,00	10.000,00	8.000,00	50.000,00	30.000,00	98.000,00
3001 - MSC - 1.600.0000 Recursos do SUS do Bloco de Manutenção das Ações e Serviços Públicos	0,00	200.000,00	280.000,00	450.000,00	400.000,00	1.330.000,00
1130 - 3.3.90.32.00	0,00	260.000,00	410.000,00	325.000,00	200.000,00	1.195.000,00
3000 - MSC - 1.500.1002 15% de Impostos e Transferência para a Saúde (LC nº 141/2012)	0,00	50.000,00	100.000,00	75.000,00	50.000,00	275.000,00
3001 - MSC - 1.600.0000 Recursos do SUS do Bloco de Manutenção das Ações e Serviços Públicos	0,00	210.000,00	310.000,00	250.000,00	150.000,00	920.000,00
1132 - 3.3.90.36.00	0,00	20.000,00	14.000,00	14.000,00	14.000,00	62.000,00
3000 - MSC - 1.500.1002 15% de Impostos e Transferência para a Saúde (LC nº 141/2012)	0,00	10.000,00	7.000,00	7.000,00	7.000,00	31.000,00
3001 - MSC - 1.600.0000 Recursos do SUS do Bloco de Manutenção das Ações e Serviços Públicos	0,00	10.000,00	7.000,00	7.000,00	7.000,00	31.000,00
1133 - 3.3.90.39.00	0,00	12.000,00	9.000,00	9.000,00	9.000,00	39.000,00
3000 - MSC - 1.500.1002 15% de Impostos e Transferência para a Saúde (LC nº 141/2012)	0,00	10.000,00	7.000,00	7.000,00	7.000,00	31.000,00
3001 - MSC - 1.600.0000 Recursos do SUS do Bloco de Manutenção das Ações e Serviços Públicos	0,00	2.000,00	2.000,00	2.000,00	2.000,00	8.000,00
1134 - 3.3.90.47.00	0,00	5.000,00	4.000,00	4.000,00	4.000,00	17.000,00
3000 - MSC - 1.500.1002 15% de Impostos e Transferência para a Saúde (LC nº 141/2012)	0,00	1.000,00	1.000,00	1.000,00	1.000,00	4.000,00
3001 - MSC - 1.600.0000 Recursos do SUS do Bloco de Manutenção das Ações e Serviços Públicos	0,00	4.000,00	3.000,00	3.000,00	3.000,00	13.000,00
1135 - 3.3.93.30.00	0,00	2.000,00	2.000,00	2.000,00	2.000,00	8.000,00
3000 - MSC - 1.500.1002 15% de Impostos e Transferência para a Saúde (LC nº 141/2012)	0,00	1.000,00	1.000,00	1.000,00	1.000,00	4.000,00
3001 - MSC - 1.600.0000 Recursos do SUS do Bloco de Manutenção das Ações e Serviços Públicos	0,00	1.000,00	1.000,00	1.000,00	1.000,00	4.000,00
Subfunção: 304 - Vigilância Sanitária	0,00	338.000,00	334.000,00	515.000,00	585.000,00	1.772.000,00
Programa: 1004 - VIGILÂNCIA EM SAÚDE	0,00	338.000,00	334.000,00	515.000,00	585.000,00	1.772.000,00
Ação: 2.318 - MANUTENÇÃO DAS AÇÕES DE VIGILÂNCIA SANITÁRIA	0,00	338.000,00	334.000,00	515.000,00	585.000,00	1.772.000,00
1131 - 3.1.90.04.00	0,00	10.000,00	6.000,00	6.000,00	6.000,00	28.000,00
3000 - MSC - 1.500.1002 15% de Impostos e Transferência para a Saúde (LC nº 141/2012)	0,00	5.000,00	3.000,00	3.000,00	3.000,00	14.000,00
3001 - MSC - 1.600.0000 Recursos do SUS do Bloco de Manutenção das Ações e Serviços Públicos	0,00	5.000,00	3.000,00	3.000,00	3.000,00	14.000,00
1136 - 3.1.90.11.00	0,00	130.000,00	150.000,00	230.000,00	260.000,00	770.000,00
3000 - MSC - 1.500.1002 15% de Impostos e Transferência para a Saúde (LC nº 141/2012)	0,00	100.000,00	120.000,00	200.000,00	230.000,00	650.000,00
3001 - MSC - 1.600.0000 Recursos do SUS do Bloco de Manutenção das Ações e Serviços Públicos	0,00	30.000,00	30.000,00	30.000,00	30.000,00	120.000,00
1138 - 3.1.90.13.00	0,00	15.000,00	25.000,00	25.000,00	25.000,00	90.000,00
3000 - MSC - 1.500.1002 15% de Impostos e Transferência para a Saúde (LC nº 141/2012)	0,00	10.000,00	15.000,00	15.000,00	15.000,00	55.000,00
3001 - MSC - 1.600.0000 Recursos do SUS do Bloco de Manutenção das Ações e Serviços Públicos	0,00	5.000,00	10.000,00	10.000,00	10.000,00	35.000,00
1141 - 3.1.90.16.00	0,00	4.000,00	4.000,00	4.000,00	4.000,00	16.000,00



PORTAL DA TRANSPARENCIA
<http://cloud-it-solucoes.inf.br/transparenciaMunicipal/download/51-20250929104416.pdf>
 assinado por: idUser 239



DEMONSTRATIVO DE COMPATIBILIDADE PPA E LOA

PPA 2022 - 2025 - Valores em R\$

	Valor global	2022	2023	2024	2025	Total
3000 - MSC - 1.500.1002 15% de Impostos e Transferência para a Saúde (LC nº 141/2012)	0,00	2.000,00	2.000,00	2.000,00	2.000,00	8.000,00
3001 - MSC - 1.600.0000 Recursos do SUS do Bloco de Manutenção das Ações e Serviços Públicos	0,00	2.000,00	2.000,00	2.000,00	2.000,00	8.000,00
1144 - 3.1.90.92.00	0,00	4.000,00	4.000,00	4.000,00	4.000,00	16.000,00
3000 - MSC - 1.500.1002 15% de Impostos e Transferência para a Saúde (LC nº 141/2012)	0,00	2.000,00	2.000,00	2.000,00	2.000,00	8.000,00
3001 - MSC - 1.600.0000 Recursos do SUS do Bloco de Manutenção das Ações e Serviços Públicos	0,00	2.000,00	2.000,00	2.000,00	2.000,00	8.000,00
1148 - 3.1.90.94.00	0,00	4.000,00	3.000,00	3.000,00	3.000,00	13.000,00
3000 - MSC - 1.500.1002 15% de Impostos e Transferência para a Saúde (LC nº 141/2012)	0,00	1.000,00	1.000,00	1.000,00	1.000,00	4.000,00
3001 - MSC - 1.600.0000 Recursos do SUS do Bloco de Manutenção das Ações e Serviços Públicos	0,00	3.000,00	2.000,00	2.000,00	2.000,00	9.000,00
1153 - 3.1.90.96.00	0,00	3.000,00	2.000,00	2.000,00	2.000,00	9.000,00
3000 - MSC - 1.500.1002 15% de Impostos e Transferência para a Saúde (LC nº 141/2012)	0,00	1.000,00	1.000,00	1.000,00	1.000,00	4.000,00
3001 - MSC - 1.600.0000 Recursos do SUS do Bloco de Manutenção das Ações e Serviços Públicos	0,00	2.000,00	1.000,00	1.000,00	1.000,00	5.000,00
1159 - 3.1.91.13.00	0,00	10.000,00	6.000,00	103.000,00	133.000,00	252.000,00
3000 - MSC - 1.500.1002 15% de Impostos e Transferência para a Saúde (LC nº 141/2012)	0,00	5.000,00	3.000,00	100.000,00	130.000,00	238.000,00
3001 - MSC - 1.600.0000 Recursos do SUS do Bloco de Manutenção das Ações e Serviços Públicos	0,00	5.000,00	3.000,00	3.000,00	3.000,00	14.000,00
1161 - 3.3.90.08.00	0,00	2.000,00	2.000,00	2.000,00	2.000,00	8.000,00
3000 - MSC - 1.500.1002 15% de Impostos e Transferência para a Saúde (LC nº 141/2012)	0,00	1.000,00	1.000,00	1.000,00	1.000,00	4.000,00
3001 - MSC - 1.600.0000 Recursos do SUS do Bloco de Manutenção das Ações e Serviços Públicos	0,00	1.000,00	1.000,00	1.000,00	1.000,00	4.000,00
1162 - 3.3.90.14.00	0,00	39.000,00	30.000,00	30.000,00	35.000,00	134.000,00
3000 - MSC - 1.500.1002 15% de Impostos e Transferência para a Saúde (LC nº 141/2012)	0,00	20.000,00	10.000,00	10.000,00	15.000,00	55.000,00
3001 - MSC - 1.600.0000 Recursos do SUS do Bloco de Manutenção das Ações e Serviços Públicos	0,00	19.000,00	20.000,00	20.000,00	20.000,00	79.000,00
1221 - 3.3.90.30.00	0,00	62.000,00	58.000,00	55.000,00	55.000,00	230.000,00
3000 - MSC - 1.500.1002 15% de Impostos e Transferência para a Saúde (LC nº 141/2012)	0,00	20.000,00	15.000,00	15.000,00	15.000,00	65.000,00
3001 - MSC - 1.600.0000 Recursos do SUS do Bloco de Manutenção das Ações e Serviços Públicos	0,00	42.000,00	43.000,00	40.000,00	40.000,00	165.000,00
1224 - 3.3.90.34.00	0,00	4.000,00	4.000,00	4.000,00	4.000,00	16.000,00
3000 - MSC - 1.500.1002 15% de Impostos e Transferência para a Saúde (LC nº 141/2012)	0,00	2.000,00	2.000,00	2.000,00	2.000,00	8.000,00
3001 - MSC - 1.600.0000 Recursos do SUS do Bloco de Manutenção das Ações e Serviços Públicos	0,00	2.000,00	2.000,00	2.000,00	2.000,00	8.000,00
1226 - 3.3.90.36.00	0,00	23.000,00	18.000,00	25.000,00	30.000,00	96.000,00
3000 - MSC - 1.500.1002 15% de Impostos e Transferência para a Saúde (LC nº 141/2012)	0,00	5.000,00	3.000,00	5.000,00	5.000,00	18.000,00
3001 - MSC - 1.600.0000 Recursos do SUS do Bloco de Manutenção das Ações e Serviços Públicos	0,00	18.000,00	15.000,00	20.000,00	25.000,00	78.000,00
1228 - 3.3.90.37.00	0,00	10.000,00	6.000,00	6.000,00	6.000,00	28.000,00
3000 - MSC - 1.500.1002 15% de Impostos e Transferência para a Saúde (LC nº 141/2012)	0,00	5.000,00	3.000,00	3.000,00	3.000,00	14.000,00
3001 - MSC - 1.600.0000 Recursos do SUS do Bloco de Manutenção das Ações e Serviços Públicos	0,00	5.000,00	3.000,00	3.000,00	3.000,00	14.000,00
1230 - 3.3.90.39.00	0,00	7.000,00	8.000,00	8.000,00	8.000,00	31.000,00
3000 - MSC - 1.500.1002 15% de Impostos e Transferência para a Saúde (LC nº 141/2012)	0,00	2.000,00	3.000,00	3.000,00	3.000,00	11.000,00
3001 - MSC - 1.600.0000 Recursos do SUS do Bloco de Manutenção das Ações e Serviços Públicos	0,00	5.000,00	5.000,00	5.000,00	5.000,00	20.000,00
1231 - 3.3.90.47.00	0,00	5.000,00	4.000,00	4.000,00	4.000,00	17.000,00
3000 - MSC - 1.500.1002 15% de Impostos e Transferência para a Saúde (LC nº 141/2012)	0,00	1.000,00	1.000,00	1.000,00	1.000,00	4.000,00





DEMONSTRATIVO DE COMPATIBILIDADE PPA E LOA

PPA 2022 - 2025 - Valores em R\$

		Valor global	2022	2023	2024	2025	Total
	3001 - MSC - 1.600.0000 Recursos do SUS do Bloco de Manutenção das Ações e Serviços Públicos	0,00	4.000,00	3.000,00	3.000,00	3.000,00	13.000,00
	1232 - 3.3.90.92.00	0,00	6.000,00	4.000,00	4.000,00	4.000,00	18.000,00
	3000 - MSC - 1.500.1002 15% de Impostos e Transferência para a Saúde (LC nº 141/2012)	0,00	5.000,00	3.000,00	3.000,00	3.000,00	14.000,00
	3001 - MSC - 1.600.0000 Recursos do SUS do Bloco de Manutenção das Ações e Serviços Públicos	0,00	1.000,00	1.000,00	1.000,00	1.000,00	4.000,00
Subfunção:	305 - Vigilância Epidemiológica	0,00	1.260.000,00	1.370.000,00	1.984.000,00	2.389.000,00	7.003.000,00
Programa:	1001 - ATENÇÃO PRIMÁRIA A SAÚDE DA POPULAÇÃO	0,00	0,00	470.000,00	670.000,00	705.000,00	1.845.000,00
Ação:	2.2089 - MANUTENÇÃO DA FOLHA DE PAGAMENTO DOS ACE	0,00	0,00	470.000,00	670.000,00	705.000,00	1.845.000,00
	1752 - 3.1.90.11.00	0,00	0,00	430.000,00	630.000,00	655.000,00	1.715.000,00
	3000 - MSC - 1.500.1002 15% de Impostos e Transferência para a Saúde (LC nº 141/2012)	0,00	0,00	0,00	0,00	25.000,00	25.000,00
	3008 - MSC - 1.604.0000 Transf. da União destinadas ao custeio dos vencimentos dos ACE e ACS.	0,00	0,00	430.000,00	630.000,00	630.000,00	1.690.000,00
	1753 - 3.1.90.04.00	0,00	0,00	20.000,00	20.000,00	25.000,00	65.000,00
	3000 - MSC - 1.500.1002 15% de Impostos e Transferência para a Saúde (LC nº 141/2012)	0,00	0,00	0,00	0,00	5.000,00	5.000,00
	3008 - MSC - 1.604.0000 Transf. da União destinadas ao custeio dos vencimentos dos ACE e ACS.	0,00	0,00	20.000,00	20.000,00	20.000,00	60.000,00
	1754 - 3.1.90.13.00	0,00	0,00	10.000,00	10.000,00	15.000,00	35.000,00
	3000 - MSC - 1.500.1002 15% de Impostos e Transferência para a Saúde (LC nº 141/2012)	0,00	0,00	0,00	0,00	5.000,00	5.000,00
	3008 - MSC - 1.604.0000 Transf. da União destinadas ao custeio dos vencimentos dos ACE e ACS.	0,00	0,00	10.000,00	10.000,00	10.000,00	30.000,00
	1756 - 3.1.91.13.00	0,00	0,00	10.000,00	10.000,00	10.000,00	30.000,00
	3008 - MSC - 1.604.0000 Transf. da União destinadas ao custeio dos vencimentos dos ACE e ACS.	0,00	0,00	10.000,00	10.000,00	10.000,00	30.000,00
Programa:	1004 - VIGILÂNCIA EM SAÚDE	0,00	1.260.000,00	900.000,00	1.314.000,00	1.684.000,00	5.158.000,00
Ação:	1.302 - EXECUÇÃO DE OBRAS PARA A VIGILÂNCIA EM SAÚDE	0,00	210.000,00	110.000,00	110.000,00	60.000,00	490.000,00
	1043 - 4.4.90.51.00	0,00	210.000,00	110.000,00	110.000,00	60.000,00	490.000,00
	3000 - MSC - 1.500.1002 15% de Impostos e Transferência para a Saúde (LC nº 141/2012)	0,00	200.000,00	100.000,00	100.000,00	50.000,00	450.000,00
	3002 - MSC - 1.601.0000 Recursos SUS Bloco de Estruturação da Rede de Serviços Públicos de Sa	0,00	10.000,00	10.000,00	10.000,00	10.000,00	40.000,00
Ação:	1.304 - AQUISIÇÃO DE VEÍCULOS, MÁQUINAS, MÓVEIS E EQUIPAMENTOS	0,00	31.000,00	31.000,00	40.000,00	40.000,00	142.000,00
	1047 - 4.4.90.52.00	0,00	31.000,00	31.000,00	40.000,00	40.000,00	142.000,00
	3000 - MSC - 1.500.1002 15% de Impostos e Transferência para a Saúde (LC nº 141/2012)	0,00	5.000,00	5.000,00	20.000,00	20.000,00	50.000,00
	3002 - MSC - 1.601.0000 Recursos SUS Bloco de Estruturação da Rede de Serviços Públicos de Sa	0,00	26.000,00	26.000,00	20.000,00	20.000,00	92.000,00
Ação:	2.319 - MANUTENÇÃO DAS AÇÕES DE VIGILÂNCIA EPIDEMIOLÓGICA E	0,00	1.019.000,00	759.000,00	1.164.000,00	1.584.000,00	4.526.000,00
	1137 - 3.1.90.04.00	0,00	11.000,00	20.000,00	20.000,00	20.000,00	71.000,00
	3000 - MSC - 1.500.1002 15% de Impostos e Transferência para a Saúde (LC nº 141/2012)	0,00	6.000,00	10.000,00	10.000,00	10.000,00	36.000,00
	3001 - MSC - 1.600.0000 Recursos do SUS do Bloco de Manutenção das Ações e Serviços Públicos	0,00	5.000,00	10.000,00	10.000,00	10.000,00	35.000,00
	1139 - 3.1.90.11.00	0,00	530.000,00	420.000,00	610.000,00	810.000,00	2.370.000,00
	3000 - MSC - 1.500.1002 15% de Impostos e Transferência para a Saúde (LC nº 141/2012)	0,00	180.000,00	410.000,00	600.000,00	800.000,00	1.990.000,00
	3001 - MSC - 1.600.0000 Recursos do SUS do Bloco de Manutenção das Ações e Serviços Públicos	0,00	350.000,00	10.000,00	10.000,00	10.000,00	380.000,00
	1140 - 3.1.90.13.00	0,00	40.000,00	30.000,00	30.000,00	30.000,00	130.000,00
	3000 - MSC - 1.500.1002 15% de Impostos e Transferência para a Saúde (LC nº 141/2012)	0,00	20.000,00	15.000,00	15.000,00	15.000,00	65.000,00
	3001 - MSC - 1.600.0000 Recursos do SUS do Bloco de Manutenção das Ações e Serviços Públicos	0,00	20.000,00	15.000,00	15.000,00	15.000,00	65.000,00



Assinado por: idUser 239
 URL DA TRANSPARENCIA
<http://pouidit-solucoes.inf.br/transparenciaMunicipal/download/51-2025/030291044165.pdf>



DEMONSTRATIVO DE COMPATIBILIDADE PPA E LOA

PPA 2022 - 2025 - Valores em R\$

	Valor global	2022	2023	2024	2025	Total
1142 - 3.1.90.16.00	0,00	7.500,00	5.000,00	5.000,00	5.000,00	22.500,00
3000 - MSC - 1.500.1002 15% de Impostos e Transferência para a Saúde (LC nº 141/2012)	0,00	5.000,00	3.000,00	3.000,00	3.000,00	14.000,00
3001 - MSC - 1.600.0000 Recursos do SUS do Bloco de Manutenção das Ações e Serviços Públicos	0,00	2.500,00	2.000,00	2.000,00	2.000,00	8.500,00
1143 - 3.1.90.92.00	0,00	4.000,00	4.000,00	4.000,00	4.000,00	16.000,00
3000 - MSC - 1.500.1002 15% de Impostos e Transferência para a Saúde (LC nº 141/2012)	0,00	2.000,00	2.000,00	2.000,00	2.000,00	8.000,00
3001 - MSC - 1.600.0000 Recursos do SUS do Bloco de Manutenção das Ações e Serviços Públicos	0,00	2.000,00	2.000,00	2.000,00	2.000,00	8.000,00
1145 - 3.1.90.94.00	0,00	2.000,00	2.000,00	2.000,00	2.000,00	8.000,00
3000 - MSC - 1.500.1002 15% de Impostos e Transferência para a Saúde (LC nº 141/2012)	0,00	1.000,00	1.000,00	1.000,00	1.000,00	4.000,00
3001 - MSC - 1.600.0000 Recursos do SUS do Bloco de Manutenção das Ações e Serviços Públicos	0,00	1.000,00	1.000,00	1.000,00	1.000,00	4.000,00
1146 - 3.1.90.96.00	0,00	2.000,00	2.000,00	2.000,00	2.000,00	8.000,00
3000 - MSC - 1.500.1002 15% de Impostos e Transferência para a Saúde (LC nº 141/2012)	0,00	1.000,00	1.000,00	1.000,00	1.000,00	4.000,00
3001 - MSC - 1.600.0000 Recursos do SUS do Bloco de Manutenção das Ações e Serviços Públicos	0,00	1.000,00	1.000,00	1.000,00	1.000,00	4.000,00
1147 - 3.1.91.13.00	0,00	210.000,00	110.000,00	230.000,00	330.000,00	880.000,00
3000 - MSC - 1.500.1002 15% de Impostos e Transferência para a Saúde (LC nº 141/2012)	0,00	10.000,00	100.000,00	200.000,00	300.000,00	610.000,00
3001 - MSC - 1.600.0000 Recursos do SUS do Bloco de Manutenção das Ações e Serviços Públicos	0,00	200.000,00	10.000,00	30.000,00	30.000,00	270.000,00
1149 - 3.3.90.08.00	0,00	2.000,00	2.000,00	2.000,00	2.000,00	8.000,00
3000 - MSC - 1.500.1002 15% de Impostos e Transferência para a Saúde (LC nº 141/2012)	0,00	1.000,00	1.000,00	1.000,00	1.000,00	4.000,00
3001 - MSC - 1.600.0000 Recursos do SUS do Bloco de Manutenção das Ações e Serviços Públicos	0,00	1.000,00	1.000,00	1.000,00	1.000,00	4.000,00
1150 - 3.3.90.14.00	0,00	25.000,00	21.000,00	21.000,00	21.000,00	88.000,00
3000 - MSC - 1.500.1002 15% de Impostos e Transferência para a Saúde (LC nº 141/2012)	0,00	10.000,00	5.000,00	5.000,00	5.000,00	25.000,00
3001 - MSC - 1.600.0000 Recursos do SUS do Bloco de Manutenção das Ações e Serviços Públicos	0,00	15.000,00	16.000,00	16.000,00	16.000,00	63.000,00
1151 - 3.3.90.30.00	0,00	95.000,00	43.000,00	120.000,00	240.000,00	498.000,00
3000 - MSC - 1.500.1002 15% de Impostos e Transferência para a Saúde (LC nº 141/2012)	0,00	15.000,00	18.000,00	30.000,00	100.000,00	163.000,00
3001 - MSC - 1.600.0000 Recursos do SUS do Bloco de Manutenção das Ações e Serviços Públicos	0,00	80.000,00	25.000,00	90.000,00	140.000,00	335.000,00
1152 - 3.3.90.34.00	0,00	3.000,00	3.000,00	3.000,00	3.000,00	12.000,00
3000 - MSC - 1.500.1002 15% de Impostos e Transferência para a Saúde (LC nº 141/2012)	0,00	2.000,00	2.000,00	2.000,00	2.000,00	8.000,00
3001 - MSC - 1.600.0000 Recursos do SUS do Bloco de Manutenção das Ações e Serviços Públicos	0,00	1.000,00	1.000,00	1.000,00	1.000,00	4.000,00
1154 - 3.3.90.36.00	0,00	50.000,00	58.000,00	73.000,00	73.000,00	254.000,00
3000 - MSC - 1.500.1002 15% de Impostos e Transferência para a Saúde (LC nº 141/2012)	0,00	10.000,00	13.000,00	13.000,00	13.000,00	49.000,00
3001 - MSC - 1.600.0000 Recursos do SUS do Bloco de Manutenção das Ações e Serviços Públicos	0,00	40.000,00	45.000,00	60.000,00	60.000,00	205.000,00
1155 - 3.3.90.37.00	0,00	15.000,00	10.000,00	10.000,00	10.000,00	45.000,00
3000 - MSC - 1.500.1002 15% de Impostos e Transferência para a Saúde (LC nº 141/2012)	0,00	10.000,00	7.000,00	7.000,00	7.000,00	31.000,00
3001 - MSC - 1.600.0000 Recursos do SUS do Bloco de Manutenção das Ações e Serviços Públicos	0,00	5.000,00	3.000,00	3.000,00	3.000,00	14.000,00
1156 - 3.3.90.39.00	0,00	11.000,00	20.000,00	20.000,00	20.000,00	71.000,00
3000 - MSC - 1.500.1002 15% de Impostos e Transferência para a Saúde (LC nº 141/2012)	0,00	5.000,00	10.000,00	10.000,00	10.000,00	35.000,00
3001 - MSC - 1.600.0000 Recursos do SUS do Bloco de Manutenção das Ações e Serviços Públicos	0,00	6.000,00	10.000,00	10.000,00	10.000,00	36.000,00
1157 - 3.3.90.47.00	0,00	7.500,00	5.000,00	5.000,00	5.000,00	22.500,00





DEMONSTRATIVO DE COMPATIBILIDADE PPA E LOA

PPA 2022 - 2025 - Valores em R\$

	Valor global	2022	2023	2024	2025	Total
3000 - MSC - 1.500.1002 15% de Impostos e Transferência para a Saúde (LC nº 141/2012)	0,00	5.000,00	3.000,00	3.000,00	3.000,00	14.000,00
3001 - MSC - 1.600.0000 Recursos do SUS do Bloco de Manutenção das Ações e Serviços Públicos	0,00	2.500,00	2.000,00	2.000,00	2.000,00	8.500,00
1158 - 3.3.90.92.00	0,00	4.000,00	4.000,00	7.000,00	7.000,00	22.000,00
3000 - MSC - 1.500.1002 15% de Impostos e Transferência para a Saúde (LC nº 141/2012)	0,00	2.000,00	2.000,00	2.000,00	2.000,00	8.000,00
3001 - MSC - 1.600.0000 Recursos do SUS do Bloco de Manutenção das Ações e Serviços Públicos	0,00	2.000,00	2.000,00	5.000,00	5.000,00	14.000,00
Subfunção: 306 - Alimentação e Nutrição	0,00	10.000,00	10.000,00	10.000,00	10.000,00	40.000,00
Programa: 1007 - GESTÃO ADMINISTRATIVA DA SECRETARIA DE SAÚDE	0,00	10.000,00	10.000,00	10.000,00	10.000,00	40.000,00
Ação: 2.336 - MANUTENÇÃO DAS AÇÕES DO PROGRAMA DE ALIMENTAÇÃO E	0,00	10.000,00	10.000,00	10.000,00	10.000,00	40.000,00
1160 - 3.3.90.32.00	0,00	10.000,00	10.000,00	10.000,00	10.000,00	40.000,00
3000 - MSC - 1.500.1002 15% de Impostos e Transferência para a Saúde (LC nº 141/2012)	0,00	10.000,00	10.000,00	10.000,00	10.000,00	40.000,00
Subfunção: 28 - Encargos Especiais	0,00	206.245,12	156.000,00	136.000,00	116.000,00	614.245,12
Subfunção: 843 - Serviço da Dívida Interna	0,00	82.000,00	82.000,00	62.000,00	42.000,00	268.000,00
Programa: 1007 - GESTÃO ADMINISTRATIVA DA SECRETARIA DE SAÚDE	0,00	82.000,00	82.000,00	62.000,00	42.000,00	268.000,00
Ação: 0.303 - AMORTIZAÇÃO DE DÍVIDAS PÚBLICAS - FMS	0,00	82.000,00	82.000,00	62.000,00	42.000,00	268.000,00
1036 - 3.2.90.21.00	0,00	2.000,00	2.000,00	2.000,00	2.000,00	8.000,00
3000 - MSC - 1.500.1002 15% de Impostos e Transferência para a Saúde (LC nº 141/2012)	0,00	2.000,00	2.000,00	2.000,00	2.000,00	8.000,00
1037 - 4.6.90.71.00	0,00	40.000,00	40.000,00	20.000,00	20.000,00	120.000,00
3000 - MSC - 1.500.1002 15% de Impostos e Transferência para a Saúde (LC nº 141/2012)	0,00	40.000,00	40.000,00	20.000,00	20.000,00	120.000,00
1038 - 4.6.91.71.00	0,00	40.000,00	40.000,00	40.000,00	20.000,00	140.000,00
3000 - MSC - 1.500.1002 15% de Impostos e Transferência para a Saúde (LC nº 141/2012)	0,00	40.000,00	40.000,00	40.000,00	20.000,00	140.000,00
Subfunção: 846 - Outros Encargos Especiais	0,00	124.245,12	74.000,00	74.000,00	74.000,00	346.245,12
Programa: 1007 - GESTÃO ADMINISTRATIVA DA SECRETARIA DE SAÚDE	0,00	124.245,12	74.000,00	74.000,00	74.000,00	346.245,12
Ação: 0.104 - SENTENÇAS JUDICIAIS E PRECATÓRIOS - FMS	0,00	54.245,12	34.000,00	34.000,00	34.000,00	156.245,12
1025 - 3.1.90.91.00	0,00	4.000,00	4.000,00	4.000,00	4.000,00	16.000,00
3000 - MSC - 1.500.1002 15% de Impostos e Transferência para a Saúde (LC nº 141/2012)	0,00	4.000,00	4.000,00	4.000,00	4.000,00	16.000,00
1308 - 3.3.90.91.00	0,00	50.245,12	30.000,00	30.000,00	30.000,00	140.245,12
3000 - MSC - 1.500.1002 15% de Impostos e Transferência para a Saúde (LC nº 141/2012)	0,00	50.245,12	30.000,00	30.000,00	30.000,00	140.245,12
Subfunção: 0.301 - INDENIZAÇÕES E RESTITUIÇÕES DIVERSAS	0,00	70.000,00	40.000,00	40.000,00	40.000,00	190.000,00
1027 - 3.3.90.93.00	0,00	70.000,00	40.000,00	40.000,00	40.000,00	190.000,00
3000 - MSC - 1.500.1002 15% de Impostos e Transferência para a Saúde (LC nº 141/2012)	0,00	60.000,00	30.000,00	30.000,00	30.000,00	150.000,00
3001 - MSC - 1.600.0000 Recursos do SUS do Bloco de Manutenção das Ações e Serviços Públicos	0,00	10.000,00	10.000,00	10.000,00	10.000,00	40.000,00
Unidade gestora: 4 - Fundo Municipal de Defesa da Criança e do Adolesc	0,00	234.500,00	217.000,00	335.000,00	517.000,00	1.303.500,00
Unidade orçamentária: 14001 - FUNDECA - FUNDO DE DEFESA DOS DIREITOS	0,00	234.500,00	217.000,00	335.000,00	517.000,00	1.303.500,00
Função: 8 - Assistência Social	0,00	232.500,00	215.000,00	333.000,00	515.000,00	1.295.500,00
Subfunção: 243 - Assistência à Criança e ao Adolescente	0,00	232.500,00	215.000,00	333.000,00	515.000,00	1.295.500,00
Programa: 806 - APOIO AO CONSELHO TUTELAR	0,00	187.500,00	190.000,00	208.000,00	410.000,00	995.500,00
Ação: 2.578 - MANUTENÇÃO DO FUNDO DE DESENVOLVIMENTO DA CRIANÇA E	0,00	44.500,00	43.000,00	43.000,00	43.000,00	173.500,00



assinado por: idUser 239

PROPOSTA DE TRANSFERÊNCIA DE FUNDO MUNICIPAL DE DEFESA DA CRIANÇA E DO ADOLESCENTE
<http://www.transparencia.municipal.gov.br/portal/consultas/consultas-it-solucoes.html>
 2025030291044165.pdf



DEMONSTRATIVO DE COMPATIBILIDADE PPA E LOA

PPA 2022 - 2025 - Valores em R\$

	Valor global	2022	2023	2024	2025	Total
447 - 3.1.90.04.00	0,00	4.000,00	4.000,00	4.000,00	4.000,00	16.000,00
1000 - MSC - 1.501.0000 Recursos Próprios	0,00	4.000,00	4.000,00	4.000,00	4.000,00	16.000,00
448 - 3.1.90.11.00	0,00	4.000,00	4.000,00	4.000,00	4.000,00	16.000,00
1000 - MSC - 1.501.0000 Recursos Próprios	0,00	4.000,00	4.000,00	4.000,00	4.000,00	16.000,00
450 - 3.1.90.13.00	0,00	2.000,00	2.000,00	2.000,00	2.000,00	8.000,00
1000 - MSC - 1.501.0000 Recursos Próprios	0,00	2.000,00	2.000,00	2.000,00	2.000,00	8.000,00
451 - 3.1.90.94.00	0,00	1.000,00	1.000,00	1.000,00	1.000,00	4.000,00
1000 - MSC - 1.501.0000 Recursos Próprios	0,00	1.000,00	1.000,00	1.000,00	1.000,00	4.000,00
460 - 3.1.90.96.00	0,00	1.000,00	1.000,00	1.000,00	1.000,00	4.000,00
1000 - MSC - 1.501.0000 Recursos Próprios	0,00	1.000,00	1.000,00	1.000,00	1.000,00	4.000,00
461 - 3.1.91.13.00	0,00	3.000,00	2.000,00	2.000,00	2.000,00	9.000,00
1000 - MSC - 1.501.0000 Recursos Próprios	0,00	3.000,00	2.000,00	2.000,00	2.000,00	9.000,00
462 - 3.3.90.08.00	0,00	500,00	1.000,00	1.000,00	1.000,00	3.500,00
1000 - MSC - 1.501.0000 Recursos Próprios	0,00	500,00	1.000,00	1.000,00	1.000,00	3.500,00
463 - 3.3.90.14.00	0,00	5.000,00	3.000,00	3.000,00	3.000,00	14.000,00
1000 - MSC - 1.501.0000 Recursos Próprios	0,00	5.000,00	3.000,00	3.000,00	3.000,00	14.000,00
464 - 3.3.90.30.00	0,00	4.000,00	5.000,00	5.000,00	5.000,00	19.000,00
1000 - MSC - 1.501.0000 Recursos Próprios	0,00	4.000,00	5.000,00	5.000,00	5.000,00	19.000,00
465 - 3.3.90.35.00	0,00	5.000,00	3.000,00	3.000,00	3.000,00	14.000,00
1000 - MSC - 1.501.0000 Recursos Próprios	0,00	5.000,00	3.000,00	3.000,00	3.000,00	14.000,00
466 - 3.3.90.36.00	0,00	4.500,00	4.000,00	4.000,00	4.000,00	16.500,00
1000 - MSC - 1.501.0000 Recursos Próprios	0,00	4.500,00	4.000,00	4.000,00	4.000,00	16.500,00
467 - 3.3.90.39.00	0,00	5.000,00	10.000,00	10.000,00	10.000,00	35.000,00
1000 - MSC - 1.501.0000 Recursos Próprios	0,00	5.000,00	10.000,00	10.000,00	10.000,00	35.000,00
468 - 3.3.90.47.00	0,00	5.000,00	2.000,00	2.000,00	2.000,00	11.000,00
1000 - MSC - 1.501.0000 Recursos Próprios	0,00	5.000,00	2.000,00	2.000,00	2.000,00	11.000,00
1629 - 3.3.90.40.00	0,00	500,00	1.000,00	1.000,00	1.000,00	3.500,00
1000 - MSC - 1.501.0000 Recursos Próprios	0,00	500,00	1.000,00	1.000,00	1.000,00	3.500,00
Ação: 1.580 - REEQUIPAMENTO DO CONSELHO TUTELAR DA CRIANÇA E DO	0,00	9.500,00	10.000,00	10.000,00	10.000,00	39.500,00
444 - 4.4.90.52.00	0,00	9.500,00	10.000,00	10.000,00	10.000,00	39.500,00
1000 - MSC - 1.501.0000 Recursos Próprios	0,00	9.500,00	10.000,00	10.000,00	10.000,00	39.500,00
Ação: 2.581 - APOIO AO CONSELHO TUTELAR DA CRIANÇA E DO ADOLESCENTE	0,00	133.500,00	137.000,00	155.000,00	357.000,00	782.500,00
470 - 3.1.90.04.00	0,00	1.000,00	1.000,00	1.000,00	1.000,00	4.000,00
1000 - MSC - 1.501.0000 Recursos Próprios	0,00	1.000,00	1.000,00	1.000,00	1.000,00	4.000,00
471 - 3.1.90.11.00	0,00	85.000,00	92.000,00	110.000,00	312.000,00	599.000,00
1000 - MSC - 1.501.0000 Recursos Próprios	0,00	85.000,00	92.000,00	110.000,00	312.000,00	599.000,00
472 - 3.1.90.13.00	0,00	20.000,00	20.000,00	20.000,00	20.000,00	80.000,00



PORTAL DA TRANSPARENCIA
http://ouvid-it-solucoes.inf.br/transparenciaMunicipal/download/51-20250329104416.pdf
assinado por: idUser 239



DEMONSTRATIVO DE COMPATIBILIDADE PPA E LOA

PPA 2022 - 2025 - Valores em R\$

	Valor global	2022	2023	2024	2025	Total
1000 - MSC - 1.501.0000 Recursos Próprios	0,00	20.000,00	20.000,00	20.000,00	20.000,00	80.000,00
473 - 3.1.90.94.00	0,00	1.000,00	1.000,00	1.000,00	1.000,00	4.000,00
1000 - MSC - 1.501.0000 Recursos Próprios	0,00	1.000,00	1.000,00	1.000,00	1.000,00	4.000,00
474 - 3.1.90.96.00	0,00	1.000,00	1.000,00	1.000,00	1.000,00	4.000,00
1000 - MSC - 1.501.0000 Recursos Próprios	0,00	1.000,00	1.000,00	1.000,00	1.000,00	4.000,00
475 - 3.1.91.13.00	0,00	6.000,00	5.000,00	5.000,00	5.000,00	21.000,00
1000 - MSC - 1.501.0000 Recursos Próprios	0,00	6.000,00	5.000,00	5.000,00	5.000,00	21.000,00
476 - 3.3.90.08.00	0,00	1.000,00	1.000,00	1.000,00	1.000,00	4.000,00
1000 - MSC - 1.501.0000 Recursos Próprios	0,00	1.000,00	1.000,00	1.000,00	1.000,00	4.000,00
477 - 3.3.90.14.00	0,00	3.500,00	4.000,00	4.000,00	4.000,00	15.500,00
1000 - MSC - 1.501.0000 Recursos Próprios	0,00	3.500,00	4.000,00	4.000,00	4.000,00	15.500,00
478 - 3.3.90.30.00	0,00	2.000,00	2.000,00	2.000,00	2.000,00	8.000,00
1000 - MSC - 1.501.0000 Recursos Próprios	0,00	2.000,00	2.000,00	2.000,00	2.000,00	8.000,00
479 - 3.3.90.33.00	0,00	2.000,00	2.000,00	2.000,00	2.000,00	8.000,00
1000 - MSC - 1.501.0000 Recursos Próprios	0,00	2.000,00	2.000,00	2.000,00	2.000,00	8.000,00
480 - 3.3.90.36.00	0,00	2.000,00	2.000,00	2.000,00	2.000,00	8.000,00
1000 - MSC - 1.501.0000 Recursos Próprios	0,00	2.000,00	2.000,00	2.000,00	2.000,00	8.000,00
481 - 3.3.90.39.00	0,00	8.000,00	5.000,00	5.000,00	5.000,00	23.000,00
1000 - MSC - 1.501.0000 Recursos Próprios	0,00	8.000,00	5.000,00	5.000,00	5.000,00	23.000,00
482 - 3.3.90.47.00	0,00	1.000,00	1.000,00	1.000,00	1.000,00	4.000,00
1000 - MSC - 1.501.0000 Recursos Próprios	0,00	1.000,00	1.000,00	1.000,00	1.000,00	4.000,00
Programa: 808 - APOIO A ENTIDADES SEM FINS LUCRATIVOS	0,00	45.000,00	25.000,00	125.000,00	105.000,00	300.000,00
Ação: 2.582 - CONTRIBUIÇÕES E SUBVENÇÕES SOCIAIS À ENTIDADES	0,00	45.000,00	25.000,00	125.000,00	105.000,00	300.000,00
483 - 3.3.50.41.00	0,00	40.000,00	20.000,00	120.000,00	100.000,00	280.000,00
1000 - MSC - 1.501.0000 Recursos Próprios	0,00	40.000,00	20.000,00	120.000,00	100.000,00	280.000,00
484 - 3.3.50.43.00	0,00	5.000,00	5.000,00	5.000,00	5.000,00	20.000,00
1000 - MSC - 1.501.0000 Recursos Próprios	0,00	5.000,00	5.000,00	5.000,00	5.000,00	20.000,00
Função: 28 - Encargos Especiais	0,00	2.000,00	2.000,00	2.000,00	2.000,00	8.000,00
Subfunção: 846 - Outros Encargos Especiais	0,00	2.000,00	2.000,00	2.000,00	2.000,00	8.000,00
Programa: 806 - APOIO AO CONSELHO TUTELAR	0,00	2.000,00	2.000,00	2.000,00	2.000,00	8.000,00
Ação: 0.106 - SENTENÇAS JUDICIAIS E PRECATÓRIOS - FUNDECA	0,00	2.000,00	2.000,00	2.000,00	2.000,00	8.000,00
440 - 3.1.90.91.00	0,00	1.000,00	1.000,00	1.000,00	1.000,00	4.000,00
1000 - MSC - 1.501.0000 Recursos Próprios	0,00	1.000,00	1.000,00	1.000,00	1.000,00	4.000,00
442 - 3.3.90.91.00	0,00	1.000,00	1.000,00	1.000,00	1.000,00	4.000,00
1000 - MSC - 1.501.0000 Recursos Próprios	0,00	1.000,00	1.000,00	1.000,00	1.000,00	4.000,00
Unidade gestora: 5 - Fundo Municipal de Educação de Bom Conselho	0,00	48.257.260,00	59.368.150,00	65.197.050,00	87.009.120,00	259.831.580,00
Unidade orçamentária: 11001 - GABINETE DO SECRETÁRIO	0,00	11.669.260,00	13.871.450,00	16.324.350,00	21.921.120,00	63.786.180,00



PORTAL DA TRANSPARENCIA
http://cloud.it-solucoes.inf.br/transparenciaMunicipal/download
assinado por: idUser 239

2025032910441670



DEMONSTRATIVO DE COMPATIBILIDADE PPA E LOA

PPA 2022 - 2025 - Valores em R\$

	Valor global	2022	2023	2024	2025	Total
Função: 12 - Educação	0,00	11.669.260,00	13.871.450,00	16.314.350,00	21.811.120,00	63.666.180,00
Subfunção: 306 - Alimentação e Nutrição	0,00	1.140.000,00	811.000,00	1.055.000,00	1.318.000,00	4.324.000,00
Programa: 1216 - ALIMENTAÇÃO ESCOLAR	0,00	1.140.000,00	811.000,00	1.055.000,00	1.318.000,00	4.324.000,00
Ação: 2.130 - ALIMENTAÇÃO SUPLEMENTAR PARA ESTUDANTES	0,00	1.140.000,00	811.000,00	1.055.000,00	1.318.000,00	4.324.000,00
270 - 3.3.90.30.00	0,00	1.140.000,00	811.000,00	1.055.000,00	1.318.000,00	4.324.000,00
1000 - MSC - 1.501.0000 Recursos Próprios	0,00	10.000,00	10.000,00	10.000,00	10.000,00	40.000,00
2008 - MSC - 1.550.0000 Recursos do Salário Educação (QSE)	0,00	16.000,00	100.000,00	220.000,00	300.000,00	636.000,00
2010 - MSC - 1.552.0000 Recursos do PNAE (Programa Nacional de Alimentação Escolar)	0,00	1.114.000,00	701.000,00	825.000,00	1.008.000,00	3.648.000,00
Subfunção: 361 - Ensino Fundamental	0,00	8.676.260,00	10.632.750,00	12.342.650,00	15.856.930,00	47.508.590,00
Programa: 1201 - PROMOÇÃO E QUALIFICAÇÃO DO ENSINO FUNDAMENTAL	0,00	6.538.260,00	7.064.750,00	8.623.650,00	9.836.930,00	32.063.590,00
Ação: 1.127 - CONSTRUÇÃO, REFORMA, AMPLIAÇÃO E AQUISIÇÃO DE	0,00	2.964.900,00	1.655.000,00	0,00	0,00	4.619.900,00
245 - 4.4.90.52.00	0,00	964.160,00	375.000,00	0,00	0,00	1.339.160,00
2000 - MSC - 1.500.1001 25% de Impostos e Transferências para a Educação (Art. 212 CF)	0,00	235.160,00	125.000,00	0,00	0,00	360.160,00
2008 - MSC - 1.550.0000 Recursos do Salário Educação (QSE)	0,00	136.000,00	100.000,00	0,00	0,00	236.000,00
2012 - MSC - 1.569.0000 Outras Transferências de Recursos do FNDE	0,00	368.000,00	100.000,00	0,00	0,00	468.000,00
2013 - MSC - 1.570.0000 Recursos de Convênios para Educação do Governo Federal	0,00	225.000,00	50.000,00	0,00	0,00	275.000,00
246 - 4.4.90.61.00	0,00	240.000,00	190.000,00	0,00	0,00	430.000,00
2000 - MSC - 1.500.1001 25% de Impostos e Transferências para a Educação (Art. 212 CF)	0,00	150.000,00	120.000,00	0,00	0,00	270.000,00
2002 - MSC - 1.540.0000 FUNDEB (Despesas Diversas)	0,00	10.000,00	10.000,00	0,00	0,00	20.000,00
2008 - MSC - 1.550.0000 Recursos do Salário Educação (QSE)	0,00	70.000,00	50.000,00	0,00	0,00	120.000,00
2013 - MSC - 1.570.0000 Recursos de Convênios para Educação do Governo Federal	0,00	10.000,00	10.000,00	0,00	0,00	20.000,00
247 - 4.5.90.61.00	0,00	40.000,00	40.000,00	0,00	0,00	80.000,00
2000 - MSC - 1.500.1001 25% de Impostos e Transferências para a Educação (Art. 212 CF)	0,00	40.000,00	40.000,00	0,00	0,00	80.000,00
251 - 4.4.90.51.00	0,00	1.720.740,00	1.050.000,00	0,00	0,00	2.770.740,00
2000 - MSC - 1.500.1001 25% de Impostos e Transferências para a Educação (Art. 212 CF)	0,00	130.000,00	100.000,00	0,00	0,00	230.000,00
2008 - MSC - 1.550.0000 Recursos do Salário Educação (QSE)	0,00	150.000,00	250.000,00	0,00	0,00	400.000,00
2012 - MSC - 1.569.0000 Outras Transferências de Recursos do FNDE	0,00	400.000,00	200.000,00	0,00	0,00	600.000,00
2013 - MSC - 1.570.0000 Recursos de Convênios para Educação do Governo Federal	0,00	1.040.740,00	500.000,00	0,00	0,00	1.540.740,00
Ação: 2.127 - MANUTENÇÃO DO ENSINO EM TEMPO INTEGRAL - ETI - ENSINO	0,00	0,00	0,00	0,00	225.000,00	225.000,00
2598 - 3.3.90.30.00	0,00	0,00	0,00	0,00	160.000,00	160.000,00
2012 - MSC - 1.569.0000 Outras Transferências de Recursos do FNDE	0,00	0,00	0,00	0,00	160.000,00	160.000,00
2599 - 3.3.90.36.00	0,00	0,00	0,00	0,00	20.000,00	20.000,00
2012 - MSC - 1.569.0000 Outras Transferências de Recursos do FNDE	0,00	0,00	0,00	0,00	20.000,00	20.000,00
2600 - 3.3.90.39.00	0,00	0,00	0,00	0,00	20.000,00	20.000,00
2012 - MSC - 1.569.0000 Outras Transferências de Recursos do FNDE	0,00	0,00	0,00	0,00	20.000,00	20.000,00
2601 - 3.3.90.40.00	0,00	0,00	0,00	0,00	15.000,00	15.000,00
2012 - MSC - 1.569.0000 Outras Transferências de Recursos do FNDE	0,00	0,00	0,00	0,00	15.000,00	15.000,00

PORTAL DA TRANSPARENCIA
 http://cloudfront.solidos.inf.br/transparenciaMunicipal/download/51-20250329104416.pdf
 assinado por: idUser 239



DEMONSTRATIVO DE COMPATIBILIDADE PPA E LOA

PPA 2022 - 2025 - Valores em R\$

	Valor global	2022	2023	2024	2025	Total
2602 - 3.3.90.47.00	0,00	0,00	0,00	0,00	10.000,00	10.000,00
2012 - MSC - 1.569.0000 Outras Transferências de Recursos do FNDE	0,00	0,00	0,00	0,00	10.000,00	10.000,00
2.129 - APOIO ADMINISTRATIVO ÀS AÇÕES DA SECRETARIA MUNICIPAL DE	0,00	3.543.360,00	5.383.750,00	5.022.650,00	6.664.930,00	20.614.690,00
254 - 3.1.90.04.00	0,00	100.000,00	70.000,00	50.000,00	50.000,00	270.000,00
2000 - MSC - 1.500.1001 25% de Impostos e Transferências para a Educação (Art. 212 CF)	0,00	100.000,00	70.000,00	50.000,00	50.000,00	270.000,00
255 - 3.1.90.11.00	0,00	1.030.100,00	2.900.750,00	2.718.650,00	2.400.000,00	9.049.500,00
2000 - MSC - 1.500.1001 25% de Impostos e Transferências para a Educação (Art. 212 CF)	0,00	1.030.100,00	2.900.750,00	2.718.650,00	2.400.000,00	9.049.500,00
256 - 3.1.90.13.00	0,00	120.000,00	110.000,00	100.000,00	200.000,00	530.000,00
2000 - MSC - 1.500.1001 25% de Impostos e Transferências para a Educação (Art. 212 CF)	0,00	120.000,00	110.000,00	100.000,00	200.000,00	530.000,00
257 - 3.1.90.94.00	0,00	1.000,00	1.000,00	1.000,00	1.000,00	4.000,00
2000 - MSC - 1.500.1001 25% de Impostos e Transferências para a Educação (Art. 212 CF)	0,00	1.000,00	1.000,00	1.000,00	1.000,00	4.000,00
258 - 3.1.90.96.00	0,00	10.000,00	8.000,00	8.000,00	8.000,00	34.000,00
2000 - MSC - 1.500.1001 25% de Impostos e Transferências para a Educação (Art. 212 CF)	0,00	10.000,00	8.000,00	8.000,00	8.000,00	34.000,00
259 - 3.1.91.13.00	0,00	240.000,00	250.000,00	300.000,00	420.000,00	1.210.000,00
1006 - MSC/STN - 1.704.0000 Recursos da Cessão Onerosa do Bônus do Pré-Sal	0,00	0,00	30.000,00	20.000,00	20.000,00	70.000,00
2000 - MSC - 1.500.1001 25% de Impostos e Transferências para a Educação (Art. 212 CF)	0,00	240.000,00	220.000,00	280.000,00	400.000,00	1.140.000,00
260 - 3.3.90.08.00	0,00	5.000,00	5.000,00	5.000,00	5.000,00	20.000,00
2000 - MSC - 1.500.1001 25% de Impostos e Transferências para a Educação (Art. 212 CF)	0,00	5.000,00	5.000,00	5.000,00	5.000,00	20.000,00
261 - 3.3.90.14.00	0,00	70.000,00	50.000,00	50.000,00	40.000,00	210.000,00
2000 - MSC - 1.500.1001 25% de Impostos e Transferências para a Educação (Art. 212 CF)	0,00	70.000,00	50.000,00	50.000,00	40.000,00	210.000,00
262 - 3.3.90.30.00	0,00	584.260,00	562.000,00	391.000,00	1.421.930,00	2.959.190,00
2000 - MSC - 1.500.1001 25% de Impostos e Transferências para a Educação (Art. 212 CF)	0,00	70.000,00	50.000,00	50.000,00	620.930,00	790.930,00
2008 - MSC - 1.550.0000 Recursos do Salário Educação (QSE)	0,00	250.000,00	400.000,00	230.000,00	580.000,00	1.460.000,00
2012 - MSC - 1.569.0000 Outras Transferências de Recursos do FNDE	0,00	0,00	0,00	0,00	160.000,00	160.000,00
2013 - MSC - 1.570.0000 Recursos de Convênios para Educação do Governo Federal	0,00	254.260,00	101.000,00	100.000,00	50.000,00	505.260,00
2014 - MSC - 1.571.0000 Transferências do Estado referentes a Convênios e outros Repasses vinc	0,00	10.000,00	11.000,00	11.000,00	11.000,00	43.000,00
263 - 3.3.90.31.00	0,00	10.000,00	8.000,00	8.000,00	8.000,00	34.000,00
2000 - MSC - 1.500.1001 25% de Impostos e Transferências para a Educação (Art. 212 CF)	0,00	10.000,00	8.000,00	8.000,00	8.000,00	34.000,00
264 - 3.3.90.33.00	0,00	15.000,00	12.000,00	30.000,00	30.000,00	87.000,00
2000 - MSC - 1.500.1001 25% de Impostos e Transferências para a Educação (Art. 212 CF)	0,00	15.000,00	12.000,00	30.000,00	30.000,00	87.000,00
265 - 3.3.90.35.00	0,00	20.000,00	20.000,00	20.000,00	20.000,00	80.000,00
2000 - MSC - 1.500.1001 25% de Impostos e Transferências para a Educação (Art. 212 CF)	0,00	20.000,00	20.000,00	20.000,00	20.000,00	80.000,00
266 - 3.3.90.36.00	0,00	527.000,00	400.000,00	530.000,00	790.000,00	2.247.000,00
2000 - MSC - 1.500.1001 25% de Impostos e Transferências para a Educação (Art. 212 CF)	0,00	280.000,00	150.000,00	320.000,00	400.000,00	1.150.000,00
2008 - MSC - 1.550.0000 Recursos do Salário Educação (QSE)	0,00	237.000,00	240.000,00	200.000,00	360.000,00	1.037.000,00
2012 - MSC - 1.569.0000 Outras Transferências de Recursos do FNDE	0,00	0,00	0,00	0,00	20.000,00	20.000,00
2014 - MSC - 1.571.0000 Transferências do Estado referentes a Convênios e outros Repasses vinc	0,00	10.000,00	10.000,00	10.000,00	10.000,00	40.000,00





DEMONSTRATIVO DE COMPATIBILIDADE PPA E LOA

PPA 2022 - 2025 - Valores em R\$

	Valor global	2022	2023	2024	2025	Total
267 - 3.3.90.39.00	0,00	789.000,00	968.000,00	618.000,00	978.000,00	3.353.000,00
2000 - MSC - 1.500.1001 25% de Impostos e Transferências para a Educação (Art. 212 CF)	0,00	620.000,00	850.000,00	500.000,00	450.000,00	2.420.000,00
2008 - MSC - 1.550.0000 Recursos do Salário Educação (QSE)	0,00	150.000,00	100.000,00	100.000,00	500.000,00	850.000,00
2012 - MSC - 1.569.0000 Outras Transferências de Recursos do FNDE	0,00	0,00	0,00	0,00	10.000,00	10.000,00
2014 - MSC - 1.571.0000 Transferências do Estado referentes a Convênios e outros Repasses vinc	0,00	19.000,00	18.000,00	18.000,00	18.000,00	73.000,00
268 - 3.3.90.47.00	0,00	9.000,00	8.000,00	90.000,00	90.000,00	197.000,00
2000 - MSC - 1.500.1001 25% de Impostos e Transferências para a Educação (Art. 212 CF)	0,00	9.000,00	8.000,00	80.000,00	80.000,00	177.000,00
2008 - MSC - 1.550.0000 Recursos do Salário Educação (QSE)	0,00	0,00	0,00	10.000,00	10.000,00	20.000,00
269 - 3.3.90.92.00	0,00	10.000,00	8.000,00	100.000,00	200.000,00	318.000,00
2000 - MSC - 1.500.1001 25% de Impostos e Transferências para a Educação (Art. 212 CF)	0,00	10.000,00	8.000,00	100.000,00	200.000,00	318.000,00
1630 - 3.3.90.40.00	0,00	3.000,00	3.000,00	3.000,00	3.000,00	12.000,00
2000 - MSC - 1.500.1001 25% de Impostos e Transferências para a Educação (Art. 212 CF)	0,00	1.000,00	1.000,00	1.000,00	1.000,00	4.000,00
2008 - MSC - 1.550.0000 Recursos do Salário Educação (QSE)	0,00	1.000,00	1.000,00	1.000,00	1.000,00	4.000,00
2014 - MSC - 1.571.0000 Transferências do Estado referentes a Convênios e outros Repasses vinc	0,00	1.000,00	1.000,00	1.000,00	1.000,00	4.000,00
Ação: 1.151 - INVESTIMENTOS NO ENSINO EM TEMPO INTEGRAL - ETI - ENSINO	0,00	0,00	0,00	0,00	100.000,00	100.000,00
2603 - 4.4.90.52.00	0,00	0,00	0,00	0,00	50.000,00	50.000,00
2012 - MSC - 1.569.0000 Outras Transferências de Recursos do FNDE	0,00	0,00	0,00	0,00	50.000,00	50.000,00
2604 - 4.4.90.51.00	0,00	0,00	0,00	0,00	50.000,00	50.000,00
2012 - MSC - 1.569.0000 Outras Transferências de Recursos do FNDE	0,00	0,00	0,00	0,00	50.000,00	50.000,00
Ação: 2.187 - MANUTENÇÃO DE AÇÕES DE FORMAÇÃO E QUALIFICAÇÃO DOS	0,00	30.000,00	26.000,00	26.000,00	26.000,00	108.000,00
312 - 3.3.90.36.00	0,00	10.000,00	8.000,00	8.000,00	8.000,00	34.000,00
2000 - MSC - 1.500.1001 25% de Impostos e Transferências para a Educação (Art. 212 CF)	0,00	10.000,00	8.000,00	8.000,00	8.000,00	34.000,00
313 - 3.3.90.39.00	0,00	20.000,00	18.000,00	18.000,00	18.000,00	74.000,00
2000 - MSC - 1.500.1001 25% de Impostos e Transferências para a Educação (Art. 212 CF)	0,00	20.000,00	18.000,00	18.000,00	18.000,00	74.000,00
Ação: 1.936 - AQUISIÇÃO DE EQUIPAMENTOS DIVERSOS PARA O ENSINO	0,00	0,00	0,00	325.000,00	611.000,00	936.000,00
1783 - 4.4.90.52.00	0,00	0,00	0,00	325.000,00	611.000,00	936.000,00
2000 - MSC - 1.500.1001 25% de Impostos e Transferências para a Educação (Art. 212 CF)	0,00	0,00	0,00	150.000,00	50.000,00	200.000,00
2008 - MSC - 1.550.0000 Recursos do Salário Educação (QSE)	0,00	0,00	0,00	25.000,00	100.000,00	125.000,00
2012 - MSC - 1.569.0000 Outras Transferências de Recursos do FNDE	0,00	0,00	0,00	75.000,00	386.000,00	461.000,00
2013 - MSC - 1.570.0000 Recursos de Convênios para Educação do Governo Federal	0,00	0,00	0,00	25.000,00	25.000,00	50.000,00
5003 - MSC - 1.700.3110 Recursos de Emendas Parlamentares Individuais	0,00	0,00	0,00	50.000,00	50.000,00	100.000,00
Ação: 1.938 - CONSTRUÇÃO, AMPLIAÇÃO E/OU RESTAURAÇÃO DE UNIDADES	0,00	0,00	0,00	3.020.000,00	1.900.000,00	4.920.000,00
1787 - 4.4.90.51.00	0,00	0,00	0,00	3.020.000,00	1.900.000,00	4.920.000,00
2000 - MSC - 1.500.1001 25% de Impostos e Transferências para a Educação (Art. 212 CF)	0,00	0,00	0,00	400.000,00	200.000,00	600.000,00
2008 - MSC - 1.550.0000 Recursos do Salário Educação (QSE)	0,00	0,00	0,00	400.000,00	500.000,00	900.000,00
2012 - MSC - 1.569.0000 Outras Transferências de Recursos do FNDE	0,00	0,00	0,00	1.000.000,00	500.000,00	1.500.000,00
2013 - MSC - 1.570.0000 Recursos de Convênios para Educação do Governo Federal	0,00	0,00	0,00	750.000,00	500.000,00	1.250.000,00



PORTAL DA TRANSPARENCIA
<http://oioudi-it-solucoes.inf.br/transparenciaMunicipal/dwnload/51-20250329104416.pdf>
 assinado por: idUser 239



DEMONSTRATIVO DE COMPATIBILIDADE PPA E LOA

PPA 2022 - 2025 - Valores em R\$

	Valor global	2022	2023	2024	2025	Total
5003 - MSC - 1.700.3110 Recursos de Emendas Parlamentares Individuais	0,00	0,00	0,00	470.000,00	200.000,00	670.000,00
1.939 - AQUISIÇÃO/DESAPROPRIAÇÃO DE IMÓVEIS PARA O ENSINO	0,00	0,00	0,00	230.000,00	310.000,00	540.000,00
1785 - 4.4.90.61.00	0,00	0,00	0,00	190.000,00	140.000,00	330.000,00
2000 - MSC - 1.500.1001 25% de Impostos e Transferências para a Educação (Art. 212 CF)	0,00	0,00	0,00	100.000,00	50.000,00	150.000,00
2002 - MSC - 1.540.0000 FUNDEB (Despesas Diversas)	0,00	0,00	0,00	10.000,00	10.000,00	20.000,00
2008 - MSC - 1.550.0000 Recursos do Salário Educação (QSE)	0,00	0,00	0,00	50.000,00	50.000,00	100.000,00
2013 - MSC - 1.570.0000 Recursos de Convênios para Educação do Governo Federal	0,00	0,00	0,00	10.000,00	10.000,00	20.000,00
5003 - MSC - 1.700.3110 Recursos de Emendas Parlamentares Individuais	0,00	0,00	0,00	20.000,00	20.000,00	40.000,00
1786 - 4.5.90.61.00	0,00	0,00	0,00	40.000,00	170.000,00	210.000,00
2000 - MSC - 1.500.1001 25% de Impostos e Transferências para a Educação (Art. 212 CF)	0,00	0,00	0,00	30.000,00	160.000,00	190.000,00
2008 - MSC - 1.550.0000 Recursos do Salário Educação (QSE)	0,00	0,00	0,00	10.000,00	10.000,00	20.000,00
Programa: 1202 - TRANSPORTE ESCOLAR DE QUALIDADE	0,00	1.852.000,00	3.333.000,00	3.534.000,00	5.798.000,00	14.517.000,00
Ação: 2.133 - MANUTENÇÃO DO TRANSPORTE ESCOLAR	0,00	1.852.000,00	3.333.000,00	3.534.000,00	5.798.000,00	14.517.000,00
271 - 3.3.90.30.00	0,00	500.000,00	728.000,00	410.000,00	360.000,00	1.998.000,00
2000 - MSC - 1.500.1001 25% de Impostos e Transferências para a Educação (Art. 212 CF)	0,00	350.000,00	500.000,00	300.000,00	250.000,00	1.400.000,00
2011 - MSC - 1.553.0000 Recursos do PNATE (Programa Nacional de Apoio ao Transporte Escolar)	0,00	120.000,00	100.000,00	100.000,00	100.000,00	420.000,00
2014 - MSC - 1.571.0000 Transferências do Estado referentes a Convênios e outros Repasses vinc	0,00	30.000,00	128.000,00	10.000,00	10.000,00	178.000,00
272 - 3.3.90.36.00	0,00	370.000,00	280.000,00	200.000,00	200.000,00	1.050.000,00
2000 - MSC - 1.500.1001 25% de Impostos e Transferências para a Educação (Art. 212 CF)	0,00	200.000,00	150.000,00	100.000,00	100.000,00	550.000,00
2011 - MSC - 1.553.0000 Recursos do PNATE (Programa Nacional de Apoio ao Transporte Escolar)	0,00	60.000,00	50.000,00	50.000,00	50.000,00	210.000,00
2012 - MSC - 1.569.0000 Outras Transferências de Recursos do FNDE	0,00	100.000,00	70.000,00	40.000,00	40.000,00	250.000,00
2014 - MSC - 1.571.0000 Transferências do Estado referentes a Convênios e outros Repasses vinc	0,00	10.000,00	10.000,00	10.000,00	10.000,00	40.000,00
273 - 3.3.90.39.00	0,00	969.000,00	2.310.000,00	2.909.000,00	5.223.000,00	11.411.000,00
2000 - MSC - 1.500.1001 25% de Impostos e Transferências para a Educação (Art. 212 CF)	0,00	525.000,00	1.200.000,00	800.000,00	1.800.000,00	4.325.000,00
2011 - MSC - 1.553.0000 Recursos do PNATE (Programa Nacional de Apoio ao Transporte Escolar)	0,00	234.000,00	500.000,00	553.000,00	480.000,00	1.767.000,00
2012 - MSC - 1.569.0000 Outras Transferências de Recursos do FNDE	0,00	200.000,00	600.000,00	50.000,00	50.000,00	900.000,00
2014 - MSC - 1.571.0000 Transferências do Estado referentes a Convênios e outros Repasses vinc	0,00	10.000,00	10.000,00	10.000,00	10.000,00	40.000,00
2015 - MSC - 1.571.0000 Programa Estadual de Transporte Escolar - PETE	0,00	0,00	0,00	1.496.000,00	2.883.000,00	4.379.000,00
274 - 3.3.90.47.00	0,00	10.000,00	10.000,00	10.000,00	10.000,00	40.000,00
2000 - MSC - 1.500.1001 25% de Impostos e Transferências para a Educação (Art. 212 CF)	0,00	10.000,00	10.000,00	10.000,00	10.000,00	40.000,00
1631 - 3.3.90.40.00	0,00	3.000,00	5.000,00	5.000,00	5.000,00	18.000,00
2000 - MSC - 1.500.1001 25% de Impostos e Transferências para a Educação (Art. 212 CF)	0,00	1.000,00	1.000,00	1.000,00	1.000,00	4.000,00
2011 - MSC - 1.553.0000 Recursos do PNATE (Programa Nacional de Apoio ao Transporte Escolar)	0,00	1.000,00	2.000,00	2.000,00	2.000,00	7.000,00
2012 - MSC - 1.569.0000 Outras Transferências de Recursos do FNDE	0,00	1.000,00	2.000,00	2.000,00	2.000,00	7.000,00
Programa: 1203 - DINHEIRO DIRETO NA ESCOLA (PDDE)	0,00	20.000,00	19.000,00	19.000,00	16.000,00	74.000,00
Ação: 2.917 - EXECUÇÃO DO PROGRAMA DINHEIRO DIRETO NA ESCOLA -PDDE	0,00	20.000,00	19.000,00	19.000,00	16.000,00	74.000,00
324 - 3.3.90.41.00	0,00	10.000,00	9.000,00	9.000,00	5.000,00	33.000,00



PORTAL DA TRANSPARENCIA MUNICIPAL
 http://cloudit-solucoes.inf.br/transparenciamunicipal/download/51-20250329104416.pdf
 assinado por: idUser 239



DEMONSTRATIVO DE COMPATIBILIDADE PPA E LOA

PPA 2022 - 2025 - Valores em R\$

	Valor global	2022	2023	2024	2025	Total
2009 - MSC - 1.551.0000 Recursos do PDDE (Programa Dinheiro Direto na Escola)	0,00	10.000,00	9.000,00	9.000,00	5.000,00	33.000,00
1699 - 3.3.90.39.00	0,00	10.000,00	10.000,00	10.000,00	10.000,00	40.000,00
2009 - MSC - 1.551.0000 Recursos do PDDE (Programa Dinheiro Direto na Escola)	0,00	10.000,00	10.000,00	10.000,00	10.000,00	40.000,00
2571 - 3.3.90.30.00	0,00	0,00	0,00	0,00	1.000,00	1.000,00
2009 - MSC - 1.551.0000 Recursos do PDDE (Programa Dinheiro Direto na Escola)	0,00	0,00	0,00	0,00	1.000,00	1.000,00
Programa: 1205 - EDUCAÇÃO ESPECIAL	0,00	266.000,00	216.000,00	166.000,00	166.000,00	814.000,00
Ação: 2.138 - MANUTENÇÃO DA EDUCAÇÃO ESPECIAL	0,00	266.000,00	216.000,00	166.000,00	166.000,00	814.000,00
300 - 3.1.90.04.00	0,00	100.000,00	75.000,00	50.000,00	50.000,00	275.000,00
2000 - MSC - 1.500.1001 25% de Impostos e Transferências para a Educação (Art. 212 CF)	0,00	100.000,00	75.000,00	50.000,00	50.000,00	275.000,00
301 - 3.1.90.11.00	0,00	100.000,00	75.000,00	50.000,00	50.000,00	275.000,00
2000 - MSC - 1.500.1001 25% de Impostos e Transferências para a Educação (Art. 212 CF)	0,00	100.000,00	75.000,00	50.000,00	50.000,00	275.000,00
302 - 3.1.90.13.00	0,00	20.000,00	20.000,00	20.000,00	20.000,00	80.000,00
2000 - MSC - 1.500.1001 25% de Impostos e Transferências para a Educação (Art. 212 CF)	0,00	20.000,00	20.000,00	20.000,00	20.000,00	80.000,00
303 - 3.1.90.94.00	0,00	1.000,00	1.000,00	1.000,00	1.000,00	4.000,00
2000 - MSC - 1.500.1001 25% de Impostos e Transferências para a Educação (Art. 212 CF)	0,00	1.000,00	1.000,00	1.000,00	1.000,00	4.000,00
304 - 3.1.90.96.00	0,00	1.000,00	1.000,00	1.000,00	1.000,00	4.000,00
2000 - MSC - 1.500.1001 25% de Impostos e Transferências para a Educação (Art. 212 CF)	0,00	1.000,00	1.000,00	1.000,00	1.000,00	4.000,00
305 - 3.1.91.13.00	0,00	20.000,00	20.000,00	20.000,00	20.000,00	80.000,00
2000 - MSC - 1.500.1001 25% de Impostos e Transferências para a Educação (Art. 212 CF)	0,00	20.000,00	20.000,00	20.000,00	20.000,00	80.000,00
306 - 3.3.90.08.00	0,00	500,00	1.000,00	1.000,00	1.000,00	3.500,00
2000 - MSC - 1.500.1001 25% de Impostos e Transferências para a Educação (Art. 212 CF)	0,00	500,00	1.000,00	1.000,00	1.000,00	3.500,00
307 - 3.3.90.30.00	0,00	9.500,00	9.000,00	9.000,00	9.000,00	36.500,00
2000 - MSC - 1.500.1001 25% de Impostos e Transferências para a Educação (Art. 212 CF)	0,00	9.500,00	9.000,00	9.000,00	9.000,00	36.500,00
308 - 3.3.90.32.00	0,00	2.000,00	2.000,00	2.000,00	2.000,00	8.000,00
2000 - MSC - 1.500.1001 25% de Impostos e Transferências para a Educação (Art. 212 CF)	0,00	2.000,00	2.000,00	2.000,00	2.000,00	8.000,00
309 - 3.3.90.36.00	0,00	5.000,00	5.000,00	5.000,00	5.000,00	20.000,00
2000 - MSC - 1.500.1001 25% de Impostos e Transferências para a Educação (Art. 212 CF)	0,00	5.000,00	5.000,00	5.000,00	5.000,00	20.000,00
310 - 3.3.90.39.00	0,00	5.000,00	5.000,00	5.000,00	5.000,00	20.000,00
2000 - MSC - 1.500.1001 25% de Impostos e Transferências para a Educação (Art. 212 CF)	0,00	5.000,00	5.000,00	5.000,00	5.000,00	20.000,00
311 - 3.3.90.47.00	0,00	2.000,00	2.000,00	2.000,00	2.000,00	8.000,00
2000 - MSC - 1.500.1001 25% de Impostos e Transferências para a Educação (Art. 212 CF)	0,00	2.000,00	2.000,00	2.000,00	2.000,00	8.000,00
Programa: 1207 - APOIO AOS CONSELHOS MUNICIPAIS DE EDUCAÇÃO	0,00	0,00	0,00	0,00	40.000,00	40.000,00
Ação: 2.157 - MANUTENÇÃO DAS ATIVIDADES DOS CONSELHOS VINCULADOS A	0,00	0,00	0,00	0,00	40.000,00	40.000,00
2614 - 3.3.90.14.00	0,00	0,00	0,00	0,00	5.000,00	5.000,00
2000 - MSC - 1.500.1001 25% de Impostos e Transferências para a Educação (Art. 212 CF)	0,00	0,00	0,00	0,00	5.000,00	5.000,00
2615 - 3.3.90.30.00	0,00	0,00	0,00	0,00	10.000,00	10.000,00
2000 - MSC - 1.500.1001 25% de Impostos e Transferências para a Educação (Art. 212 CF)	0,00	0,00	0,00	0,00	10.000,00	10.000,00



Programa: 1205 - EDUCAÇÃO ESPECIAL
 Ação: 2.138 - MANUTENÇÃO DA EDUCAÇÃO ESPECIAL
 Programa: 1207 - APOIO AOS CONSELHOS MUNICIPAIS DE EDUCAÇÃO
 Ação: 2.157 - MANUTENÇÃO DAS ATIVIDADES DOS CONSELHOS VINCULADOS A
 assinado por: idUser 239
<http://auditor-solucoes.inf.br/transparenciaMunicipal/download/51-20250329104416.pdf>



DEMONSTRATIVO DE COMPATIBILIDADE PPA E LOA

PPA 2022 - 2025 - Valores em R\$

	Valor global	2022	2023	2024	2025	Total
2616 - 3.3.90.33.00	0,00	0,00	0,00	0,00	5.000,00	5.000,00
2000 - MSC - 1.500.1001 25% de Impostos e Transferências para a Educação (Art. 212 CF)	0,00	0,00	0,00	0,00	5.000,00	5.000,00
2617 - 3.3.90.36.00	0,00	0,00	0,00	0,00	7.000,00	7.000,00
2000 - MSC - 1.500.1001 25% de Impostos e Transferências para a Educação (Art. 212 CF)	0,00	0,00	0,00	0,00	7.000,00	7.000,00
2618 - 3.3.90.47.00	0,00	0,00	0,00	0,00	2.000,00	2.000,00
2000 - MSC - 1.500.1001 25% de Impostos e Transferências para a Educação (Art. 212 CF)	0,00	0,00	0,00	0,00	2.000,00	2.000,00
2619 - 3.3.90.39.00	0,00	0,00	0,00	0,00	11.000,00	11.000,00
2000 - MSC - 1.500.1001 25% de Impostos e Transferências para a Educação (Art. 212 CF)	0,00	0,00	0,00	0,00	11.000,00	11.000,00
Subfunção: 363 - Ensino Profissional	0,00	99.000,00	68.000,00	68.000,00	68.000,00	303.000,00
Programa: 1213 - ENSINO TÉCNICO PROFISSIONALIZANTE	0,00	99.000,00	68.000,00	68.000,00	68.000,00	303.000,00
Ação: 1.904 - CONSTRUÇÃO DE ESCOLA PROFISSIONALIZANTE	0,00	99.000,00	68.000,00	68.000,00	68.000,00	303.000,00
253 - 4.4.90.51.00	0,00	99.000,00	68.000,00	68.000,00	68.000,00	303.000,00
2000 - MSC - 1.500.1001 25% de Impostos e Transferências para a Educação (Art. 212 CF)	0,00	20.000,00	18.000,00	18.000,00	18.000,00	74.000,00
2013 - MSC - 1.570.0000 Recursos de Convênios para Educação do Governo Federal	0,00	79.000,00	50.000,00	50.000,00	50.000,00	229.000,00
Subfunção: 364 - Ensino Superior	0,00	555.000,00	1.243.700,00	1.543.700,00	1.813.700,00	5.156.100,00
Programa: 1208 - TRANSPORTE ESCOLAR UNIVERSITÁRIO	0,00	555.000,00	1.243.700,00	1.543.700,00	1.813.700,00	5.156.100,00
Ação: 2.197 - MANUTENÇÃO DO TRANSPORTE UNIVERSITÁRIO	0,00	555.000,00	1.243.700,00	1.543.700,00	1.813.700,00	5.156.100,00
314 - 3.3.90.18.00	0,00	15.000,00	10.000,00	10.000,00	10.000,00	45.000,00
1000 - MSC - 1.501.0000 Recursos Próprios	0,00	15.000,00	10.000,00	10.000,00	10.000,00	45.000,00
315 - 3.3.90.30.00	0,00	10.000,00	9.700,00	9.700,00	9.700,00	39.100,00
1000 - MSC - 1.501.0000 Recursos Próprios	0,00	10.000,00	9.700,00	9.700,00	9.700,00	39.100,00
316 - 3.3.90.36.00	0,00	10.000,00	8.000,00	8.000,00	8.000,00	34.000,00
1000 - MSC - 1.501.0000 Recursos Próprios	0,00	10.000,00	8.000,00	8.000,00	8.000,00	34.000,00
317 - 3.3.90.39.00	0,00	500.000,00	1.200.000,00	1.500.000,00	1.770.000,00	4.970.000,00
1000 - MSC - 1.501.0000 Recursos Próprios	0,00	500.000,00	1.200.000,00	1.500.000,00	1.770.000,00	4.970.000,00
318 - 3.3.90.47.00	0,00	10.000,00	8.000,00	8.000,00	8.000,00	34.000,00
1000 - MSC - 1.501.0000 Recursos Próprios	0,00	10.000,00	8.000,00	8.000,00	8.000,00	34.000,00
319 - 3.3.90.49.00	0,00	10.000,00	8.000,00	8.000,00	8.000,00	34.000,00
1000 - MSC - 1.501.0000 Recursos Próprios	0,00	10.000,00	8.000,00	8.000,00	8.000,00	34.000,00
Subfunção: 365 - Educação Infantil	0,00	565.000,00	646.000,00	895.000,00	2.344.490,00	4.450.490,00
Programa: 1204 - PROMOÇÃO E FORTALECIMENTO DA POLÍTICA DA PRIMEIRA INFÂNC	0,00	0,00	0,00	0,00	2.344.490,00	2.344.490,00
Ação: 2.128 - MANUTENÇÃO DO ENSINO DE TEMPO INTEGRAL - ETI - ENSINO	0,00	0,00	0,00	0,00	130.000,00	130.000,00
2592 - 3.3.90.30.00	0,00	0,00	0,00	0,00	50.000,00	50.000,00
2012 - MSC - 1.569.0000 Outras Transferências de Recursos do FNDE	0,00	0,00	0,00	0,00	50.000,00	50.000,00
2593 - 3.3.90.36.00	0,00	0,00	0,00	0,00	5.000,00	5.000,00
2012 - MSC - 1.569.0000 Outras Transferências de Recursos do FNDE	0,00	0,00	0,00	0,00	5.000,00	5.000,00
2594 - 3.3.90.39.00	0,00	0,00	0,00	0,00	50.000,00	50.000,00



PORTAL DA TRANSPARÊNCIA
http://clouds.inf.br/transparencia/portal/download/51-20250329104416.pdf
assinado por: idUser 239



DEMONSTRATIVO DE COMPATIBILIDADE PPA E LOA

PPA 2022 - 2025 - Valores em R\$

	Valor global	2022	2023	2024	2025	Total
2012 - MSC - 1.569.0000 Outras Transferências de Recursos do FNDE	0,00	0,00	0,00	0,00	50.000,00	50.000,00
2595 - 3.3.90.40.00	0,00	0,00	0,00	0,00	15.000,00	15.000,00
2012 - MSC - 1.569.0000 Outras Transferências de Recursos do FNDE	0,00	0,00	0,00	0,00	15.000,00	15.000,00
2596 - 3.3.90.47.00	0,00	0,00	0,00	0,00	10.000,00	10.000,00
2012 - MSC - 1.569.0000 Outras Transferências de Recursos do FNDE	0,00	0,00	0,00	0,00	10.000,00	10.000,00
2.131 - TRANSPORTE ESCOLAR DE QUALIDADE PARA A PRIMEIRA INFÂNCIA	0,00	0,00	0,00	0,00	863.000,00	863.000,00
2588 - 3.3.90.30.00	0,00	0,00	0,00	0,00	110.000,00	110.000,00
2000 - MSC - 1.500.1001 25% de Impostos e Transferências para a Educação (Art. 212 CF)	0,00	0,00	0,00	0,00	50.000,00	50.000,00
2008 - MSC - 1.550.0000 Recursos do Salário Educação (QSE)	0,00	0,00	0,00	0,00	20.000,00	20.000,00
2011 - MSC - 1.553.0000 Recursos do PNATE (Programa Nacional de Apoio ao Transporte Escolar)	0,00	0,00	0,00	0,00	20.000,00	20.000,00
2015 - MSC - 1.571.0000 Programa Estadual de Transporte Escolar - PETE	0,00	0,00	0,00	0,00	20.000,00	20.000,00
2589 - 3.3.90.36.00	0,00	0,00	0,00	0,00	10.000,00	10.000,00
2000 - MSC - 1.500.1001 25% de Impostos e Transferências para a Educação (Art. 212 CF)	0,00	0,00	0,00	0,00	5.000,00	5.000,00
2008 - MSC - 1.550.0000 Recursos do Salário Educação (QSE)	0,00	0,00	0,00	0,00	5.000,00	5.000,00
2590 - 3.3.90.39.00	0,00	0,00	0,00	0,00	735.000,00	735.000,00
2000 - MSC - 1.500.1001 25% de Impostos e Transferências para a Educação (Art. 212 CF)	0,00	0,00	0,00	0,00	100.000,00	100.000,00
2008 - MSC - 1.550.0000 Recursos do Salário Educação (QSE)	0,00	0,00	0,00	0,00	510.000,00	510.000,00
2011 - MSC - 1.553.0000 Recursos do PNATE (Programa Nacional de Apoio ao Transporte Escolar)	0,00	0,00	0,00	0,00	50.000,00	50.000,00
2015 - MSC - 1.571.0000 Programa Estadual de Transporte Escolar - PETE	0,00	0,00	0,00	0,00	75.000,00	75.000,00
2591 - 3.3.90.47.00	0,00	0,00	0,00	0,00	8.000,00	8.000,00
2000 - MSC - 1.500.1001 25% de Impostos e Transferências para a Educação (Art. 212 CF)	0,00	0,00	0,00	0,00	2.000,00	2.000,00
2008 - MSC - 1.550.0000 Recursos do Salário Educação (QSE)	0,00	0,00	0,00	0,00	2.000,00	2.000,00
2011 - MSC - 1.553.0000 Recursos do PNATE (Programa Nacional de Apoio ao Transporte Escolar)	0,00	0,00	0,00	0,00	2.000,00	2.000,00
2015 - MSC - 1.571.0000 Programa Estadual de Transporte Escolar - PETE	0,00	0,00	0,00	0,00	2.000,00	2.000,00
2.132 - APOIO À PRIMEIRA INFÂNCIA (MANUTENÇÃO DA EDUCAÇÃO)	0,00	0,00	0,00	0,00	571.490,00	571.490,00
2575 - 3.1.90.04.00	0,00	0,00	0,00	0,00	25.000,00	25.000,00
2000 - MSC - 1.500.1001 25% de Impostos e Transferências para a Educação (Art. 212 CF)	0,00	0,00	0,00	0,00	25.000,00	25.000,00
2576 - 3.1.90.11.00	0,00	0,00	0,00	0,00	309.490,00	309.490,00
2000 - MSC - 1.500.1001 25% de Impostos e Transferências para a Educação (Art. 212 CF)	0,00	0,00	0,00	0,00	309.490,00	309.490,00
2577 - 3.1.90.13.00	0,00	0,00	0,00	0,00	30.000,00	30.000,00
2000 - MSC - 1.500.1001 25% de Impostos e Transferências para a Educação (Art. 212 CF)	0,00	0,00	0,00	0,00	30.000,00	30.000,00
2578 - 3.1.90.94.00	0,00	0,00	0,00	0,00	5.000,00	5.000,00
2000 - MSC - 1.500.1001 25% de Impostos e Transferências para a Educação (Art. 212 CF)	0,00	0,00	0,00	0,00	5.000,00	5.000,00
2579 - 3.1.90.96.00	0,00	0,00	0,00	0,00	5.000,00	5.000,00
2000 - MSC - 1.500.1001 25% de Impostos e Transferências para a Educação (Art. 212 CF)	0,00	0,00	0,00	0,00	5.000,00	5.000,00
2580 - 3.1.91.13.00	0,00	0,00	0,00	0,00	30.000,00	30.000,00
2000 - MSC - 1.500.1001 25% de Impostos e Transferências para a Educação (Art. 212 CF)	0,00	0,00	0,00	0,00	30.000,00	30.000,00



Portal da Transparência
 URL: /cloud-it-solucoes.inf.br/transparenciaMunicipal/download/51-20250529104416.pdf
 assinado por: idUser 239



DEMONSTRATIVO DE COMPATIBILIDADE PPA E LOA

PPA 2022 - 2025 - Valores em R\$

	Valor global	2022	2023	2024	2025	Total
2581 - 3.3.90.08.00	0,00	0,00	0,00	0,00	2.000,00	2.000,00
2000 - MSC - 1.500.1001 25% de Impostos e Transferências para a Educação (Art. 212 CF)	0,00	0,00	0,00	0,00	2.000,00	2.000,00
2582 - 3.3.90.14.00	0,00	0,00	0,00	0,00	15.000,00	15.000,00
2000 - MSC - 1.500.1001 25% de Impostos e Transferências para a Educação (Art. 212 CF)	0,00	0,00	0,00	0,00	15.000,00	15.000,00
2583 - 3.3.90.30.00	0,00	0,00	0,00	0,00	50.000,00	50.000,00
2000 - MSC - 1.500.1001 25% de Impostos e Transferências para a Educação (Art. 212 CF)	0,00	0,00	0,00	0,00	25.000,00	25.000,00
2008 - MSC - 1.550.0000 Recursos do Salário Educação (QSE)	0,00	0,00	0,00	0,00	25.000,00	25.000,00
2584 - 3.3.90.32.00	0,00	0,00	0,00	0,00	15.000,00	15.000,00
2000 - MSC - 1.500.1001 25% de Impostos e Transferências para a Educação (Art. 212 CF)	0,00	0,00	0,00	0,00	15.000,00	15.000,00
2585 - 3.3.90.36.00	0,00	0,00	0,00	0,00	20.000,00	20.000,00
2000 - MSC - 1.500.1001 25% de Impostos e Transferências para a Educação (Art. 212 CF)	0,00	0,00	0,00	0,00	10.000,00	10.000,00
2008 - MSC - 1.550.0000 Recursos do Salário Educação (QSE)	0,00	0,00	0,00	0,00	10.000,00	10.000,00
2586 - 3.3.90.39.00	0,00	0,00	0,00	0,00	40.000,00	40.000,00
2000 - MSC - 1.500.1001 25% de Impostos e Transferências para a Educação (Art. 212 CF)	0,00	0,00	0,00	0,00	20.000,00	20.000,00
2008 - MSC - 1.550.0000 Recursos do Salário Educação (QSE)	0,00	0,00	0,00	0,00	20.000,00	20.000,00
2587 - 3.3.90.47.00	0,00	0,00	0,00	0,00	10.000,00	10.000,00
2000 - MSC - 1.500.1001 25% de Impostos e Transferências para a Educação (Art. 212 CF)	0,00	0,00	0,00	0,00	5.000,00	5.000,00
2008 - MSC - 1.550.0000 Recursos do Salário Educação (QSE)	0,00	0,00	0,00	0,00	5.000,00	5.000,00
2597 - 3.3.90.40.00	0,00	0,00	0,00	0,00	15.000,00	15.000,00
2000 - MSC - 1.500.1001 25% de Impostos e Transferências para a Educação (Art. 212 CF)	0,00	0,00	0,00	0,00	15.000,00	15.000,00
1.150 - INVESTIMENTOS NO ENSINO DE TEMPO INTEGRAL - ETI - ENSINO	0,00	0,00	0,00	0,00	60.000,00	60.000,00
2605 - 4.4.90.51.00	0,00	0,00	0,00	0,00	30.000,00	30.000,00
2012 - MSC - 1.569.0000 Outras Transferências de Recursos do FNDE	0,00	0,00	0,00	0,00	30.000,00	30.000,00
2606 - 4.4.90.52.00	0,00	0,00	0,00	0,00	30.000,00	30.000,00
2012 - MSC - 1.569.0000 Outras Transferências de Recursos do FNDE	0,00	0,00	0,00	0,00	30.000,00	30.000,00
1.152 - AQUISIÇÃO DE MÓVEIS, MÁQUINAS E EQUIPAMENTOS PARA O	0,00	0,00	0,00	0,00	300.000,00	300.000,00
2573 - 4.4.90.52.00	0,00	0,00	0,00	0,00	300.000,00	300.000,00
2000 - MSC - 1.500.1001 25% de Impostos e Transferências para a Educação (Art. 212 CF)	0,00	0,00	0,00	0,00	75.000,00	75.000,00
2008 - MSC - 1.550.0000 Recursos do Salário Educação (QSE)	0,00	0,00	0,00	0,00	75.000,00	75.000,00
2012 - MSC - 1.569.0000 Outras Transferências de Recursos do FNDE	0,00	0,00	0,00	0,00	75.000,00	75.000,00
2013 - MSC - 1.570.0000 Recursos de Convênios para Educação do Governo Federal	0,00	0,00	0,00	0,00	25.000,00	25.000,00
5003 - MSC - 1.700.3110 Recursos de Emendas Parlamentares Individuais	0,00	0,00	0,00	0,00	50.000,00	50.000,00
1.153 - CONSTRUÇÃO, EXPANSÃO E/OU RESTAURAÇÃO DA REDE FÍSICA	0,00	0,00	0,00	0,00	420.000,00	420.000,00
2572 - 4.4.90.51.00	0,00	0,00	0,00	0,00	320.000,00	320.000,00
2000 - MSC - 1.500.1001 25% de Impostos e Transferências para a Educação (Art. 212 CF)	0,00	0,00	0,00	0,00	50.000,00	50.000,00
2008 - MSC - 1.550.0000 Recursos do Salário Educação (QSE)	0,00	0,00	0,00	0,00	100.000,00	100.000,00
2013 - MSC - 1.570.0000 Recursos de Convênios para Educação do Governo Federal	0,00	0,00	0,00	0,00	50.000,00	50.000,00



PORTAL DA TRANSPARENCIA
<http://ouvid-it-solucoes.inf.br/transparenciaMunicipal/dowload/51-20250329/04416.pdf>
 assinado por: idUser 239



DEMONSTRATIVO DE COMPATIBILIDADE PPA E LOA

PPA 2022 - 2025 - Valores em R\$

	Valor global	2022	2023	2024	2025	Total
2014 - MSC - 1.571.0000 Transferências do Estado referentes a Convênios e outros Repasses vinc	0,00	0,00	0,00	0,00	20.000,00	20.000,00
5003 - MSC - 1.700.3110 Recursos de Emendas Parlamentares Individuais	0,00	0,00	0,00	0,00	100.000,00	100.000,00
2574 - 4.4.90.61.00	0,00	0,00	0,00	0,00	100.000,00	100.000,00
2000 - MSC - 1.500.1001 25% de Impostos e Transferências para a Educação (Art. 212 CF)	0,00	0,00	0,00	0,00	50.000,00	50.000,00
2008 - MSC - 1.550.0000 Recursos do Salário Educação (QSE)	0,00	0,00	0,00	0,00	50.000,00	50.000,00
Programa: 1210 - DESENVOLVIMENTO DA EDUCAÇÃO INFANTIL	0,00	565.000,00	646.000,00	895.000,00	0,00	2.106.000,00
2.125 - PROGRAMA DE ALFABETIZAÇÃO NA IDADE CERTA	0,00	0,00	0,00	24.000,00	0,00	24.000,00
1790 - 3.3.90.30.00	0,00	0,00	0,00	14.000,00	0,00	14.000,00
2000 - MSC - 1.500.1001 25% de Impostos e Transferências para a Educação (Art. 212 CF)	0,00	0,00	0,00	14.000,00	0,00	14.000,00
1791 - 3.3.90.32.00	0,00	0,00	0,00	10.000,00	0,00	10.000,00
2000 - MSC - 1.500.1001 25% de Impostos e Transferências para a Educação (Art. 212 CF)	0,00	0,00	0,00	10.000,00	0,00	10.000,00
1.134 - REEQUIPAMENTO DA EDUCAÇÃO INFANTIL	0,00	115.000,00	85.000,00	0,00	0,00	200.000,00
249 - 4.4.90.52.00	0,00	115.000,00	85.000,00	0,00	0,00	200.000,00
2000 - MSC - 1.500.1001 25% de Impostos e Transferências para a Educação (Art. 212 CF)	0,00	35.000,00	25.000,00	0,00	0,00	60.000,00
2008 - MSC - 1.550.0000 Recursos do Salário Educação (QSE)	0,00	30.000,00	20.000,00	0,00	0,00	50.000,00
2013 - MSC - 1.570.0000 Recursos de Convênios para Educação do Governo Federal	0,00	50.000,00	40.000,00	0,00	0,00	90.000,00
2.135 - MANUTENÇÃO DA EDUCAÇÃO INFANTIL	0,00	250.000,00	421.000,00	321.000,00	0,00	992.000,00
275 - 3.1.90.04.00	0,00	30.000,00	25.000,00	25.000,00	0,00	80.000,00
2000 - MSC - 1.500.1001 25% de Impostos e Transferências para a Educação (Art. 212 CF)	0,00	30.000,00	25.000,00	25.000,00	0,00	80.000,00
276 - 3.1.90.11.00	0,00	30.000,00	25.000,00	25.000,00	0,00	80.000,00
2000 - MSC - 1.500.1001 25% de Impostos e Transferências para a Educação (Art. 212 CF)	0,00	30.000,00	25.000,00	25.000,00	0,00	80.000,00
277 - 3.1.90.13.00	0,00	20.000,00	20.000,00	20.000,00	0,00	60.000,00
2000 - MSC - 1.500.1001 25% de Impostos e Transferências para a Educação (Art. 212 CF)	0,00	20.000,00	20.000,00	20.000,00	0,00	60.000,00
278 - 3.1.90.94.00	0,00	1.000,00	1.000,00	1.000,00	0,00	3.000,00
2000 - MSC - 1.500.1001 25% de Impostos e Transferências para a Educação (Art. 212 CF)	0,00	1.000,00	1.000,00	1.000,00	0,00	3.000,00
279 - 3.1.90.96.00	0,00	1.000,00	1.000,00	1.000,00	0,00	3.000,00
2000 - MSC - 1.500.1001 25% de Impostos e Transferências para a Educação (Art. 212 CF)	0,00	1.000,00	1.000,00	1.000,00	0,00	3.000,00
280 - 3.1.91.13.00	0,00	20.000,00	15.000,00	15.000,00	0,00	50.000,00
2000 - MSC - 1.500.1001 25% de Impostos e Transferências para a Educação (Art. 212 CF)	0,00	20.000,00	15.000,00	15.000,00	0,00	50.000,00
281 - 3.3.90.08.00	0,00	1.000,00	1.000,00	1.000,00	0,00	3.000,00
2000 - MSC - 1.500.1001 25% de Impostos e Transferências para a Educação (Art. 212 CF)	0,00	1.000,00	1.000,00	1.000,00	0,00	3.000,00
282 - 3.3.90.14.00	0,00	20.000,00	15.000,00	15.000,00	0,00	50.000,00
2000 - MSC - 1.500.1001 25% de Impostos e Transferências para a Educação (Art. 212 CF)	0,00	20.000,00	15.000,00	15.000,00	0,00	50.000,00
283 - 3.3.90.30.00	0,00	75.000,00	275.000,00	175.000,00	0,00	525.000,00
2000 - MSC - 1.500.1001 25% de Impostos e Transferências para a Educação (Art. 212 CF)	0,00	25.000,00	25.000,00	25.000,00	0,00	75.000,00
2012 - MSC - 1.569.0000 Outras Transferências de Recursos do FNDE	0,00	50.000,00	250.000,00	150.000,00	0,00	450.000,00
284 - 3.3.90.32.00	0,00	19.000,00	18.000,00	18.000,00	0,00	55.000,00



Programa: 1210 - DESENVOLVIMENTO DA EDUCAÇÃO INFANTIL
 2.125 - PROGRAMA DE ALFABETIZAÇÃO NA IDADE CERTA
 1790 - 3.3.90.30.00
 2000 - MSC - 1.500.1001 25% de Impostos e Transferências para a Educação (Art. 212 CF)
 1791 - 3.3.90.32.00
 2000 - MSC - 1.500.1001 25% de Impostos e Transferências para a Educação (Art. 212 CF)
 1.134 - REEQUIPAMENTO DA EDUCAÇÃO INFANTIL
 249 - 4.4.90.52.00
 2000 - MSC - 1.500.1001 25% de Impostos e Transferências para a Educação (Art. 212 CF)
 2008 - MSC - 1.550.0000 Recursos do Salário Educação (QSE)
 2013 - MSC - 1.570.0000 Recursos de Convênios para Educação do Governo Federal
 2.135 - MANUTENÇÃO DA EDUCAÇÃO INFANTIL
 275 - 3.1.90.04.00
 2000 - MSC - 1.500.1001 25% de Impostos e Transferências para a Educação (Art. 212 CF)
 276 - 3.1.90.11.00
 2000 - MSC - 1.500.1001 25% de Impostos e Transferências para a Educação (Art. 212 CF)
 277 - 3.1.90.13.00
 2000 - MSC - 1.500.1001 25% de Impostos e Transferências para a Educação (Art. 212 CF)
 278 - 3.1.90.94.00
 2000 - MSC - 1.500.1001 25% de Impostos e Transferências para a Educação (Art. 212 CF)
 279 - 3.1.90.96.00
 2000 - MSC - 1.500.1001 25% de Impostos e Transferências para a Educação (Art. 212 CF)
 280 - 3.1.91.13.00
 2000 - MSC - 1.500.1001 25% de Impostos e Transferências para a Educação (Art. 212 CF)
 281 - 3.3.90.08.00
 2000 - MSC - 1.500.1001 25% de Impostos e Transferências para a Educação (Art. 212 CF)
 282 - 3.3.90.14.00
 2000 - MSC - 1.500.1001 25% de Impostos e Transferências para a Educação (Art. 212 CF)
 283 - 3.3.90.30.00
 2000 - MSC - 1.500.1001 25% de Impostos e Transferências para a Educação (Art. 212 CF)
 2012 - MSC - 1.569.0000 Outras Transferências de Recursos do FNDE
 284 - 3.3.90.32.00

Prefeitura Municipal de Bom Conselho
 http://portal.transparencia.mpb.br/transparencia
 Assinado por: idUser 239



DEMONSTRATIVO DE COMPATIBILIDADE PPA E LOA

PPA 2022 - 2025 - Valores em R\$



PORTAL DA TRANSPARENCIA
<http://dados.solucoes.inf.br/tratamentotransparenciaMunicipal/download.aspx?id=51520250329104416.pdf>
 assinado por: idUser 239

	Valor global	2022	2023	2024	2025	Total
2000 - MSC - 1.500.1001 25% de Impostos e Transferências para a Educação (Art. 212 CF)	0,00	19.000,00	18.000,00	18.000,00	0,00	55.000,00
285 - 3.3.90.36.00	0,00	14.000,00	10.000,00	10.000,00	0,00	34.000,00
2000 - MSC - 1.500.1001 25% de Impostos e Transferências para a Educação (Art. 212 CF)	0,00	14.000,00	10.000,00	10.000,00	0,00	34.000,00
286 - 3.3.90.39.00	0,00	14.000,00	10.000,00	10.000,00	0,00	34.000,00
2000 - MSC - 1.500.1001 25% de Impostos e Transferências para a Educação (Art. 212 CF)	0,00	14.000,00	10.000,00	10.000,00	0,00	34.000,00
287 - 3.3.90.47.00	0,00	5.000,00	5.000,00	5.000,00	0,00	15.000,00
2000 - MSC - 1.500.1001 25% de Impostos e Transferências para a Educação (Art. 212 CF)	0,00	5.000,00	5.000,00	5.000,00	0,00	15.000,00
1.155 - CONSTRUÇÃO, AMPLIAÇÃO E RESTAURAÇÃO DE UNIDADES PRÉ- 252 - 4.4.90.51.00	0,00	200.000,00	140.000,00	300.000,00	0,00	640.000,00
2000 - MSC - 1.500.1001 25% de Impostos e Transferências para a Educação (Art. 212 CF)	0,00	40.000,00	30.000,00	100.000,00	0,00	170.000,00
2008 - MSC - 1.550.0000 Recursos do Salário Educação (QSE)	0,00	60.000,00	40.000,00	50.000,00	0,00	150.000,00
2013 - MSC - 1.570.0000 Recursos de Convênios para Educação do Governo Federal	0,00	100.000,00	70.000,00	50.000,00	0,00	220.000,00
5003 - MSC - 1.700.3110 Recursos de Emendas Parlamentares Individuais	0,00	0,00	0,00	100.000,00	0,00	100.000,00
1.937 - AQUISIÇÃO DE EQUIPAMENTOS DIVERSOS PARA A EDUCAÇÃO 1784 - 4.4.90.52.00	0,00	0,00	0,00	250.000,00	0,00	250.000,00
2000 - MSC - 1.500.1001 25% de Impostos e Transferências para a Educação (Art. 212 CF)	0,00	0,00	0,00	75.000,00	0,00	75.000,00
2008 - MSC - 1.550.0000 Recursos do Salário Educação (QSE)	0,00	0,00	0,00	25.000,00	0,00	25.000,00
2012 - MSC - 1.569.0000 Outras Transferências de Recursos do FNDE	0,00	0,00	0,00	75.000,00	0,00	75.000,00
2013 - MSC - 1.570.0000 Recursos de Convênios para Educação do Governo Federal	0,00	0,00	0,00	25.000,00	0,00	25.000,00
5003 - MSC - 1.700.3110 Recursos de Emendas Parlamentares Individuais	0,00	0,00	0,00	50.000,00	0,00	50.000,00
366 - Educação de Jovens e Adultos	0,00	384.000,00	316.000,00	256.000,00	256.000,00	1.212.000,00
1214 - EDUCAÇÃO DE JOVENS E ADULTOS	0,00	384.000,00	316.000,00	256.000,00	256.000,00	1.212.000,00
2.136 - MANUTENÇÃO DA EDUCAÇÃO DE JOVENS E ADULTOS	0,00	384.000,00	316.000,00	256.000,00	256.000,00	1.212.000,00
288 - 3.1.90.04.00	0,00	50.000,00	30.000,00	30.000,00	30.000,00	140.000,00
2000 - MSC - 1.500.1001 25% de Impostos e Transferências para a Educação (Art. 212 CF)	0,00	50.000,00	30.000,00	30.000,00	30.000,00	140.000,00
289 - 3.1.90.11.00	0,00	70.000,00	60.000,00	50.000,00	50.000,00	230.000,00
2000 - MSC - 1.500.1001 25% de Impostos e Transferências para a Educação (Art. 212 CF)	0,00	70.000,00	60.000,00	50.000,00	50.000,00	230.000,00
290 - 3.1.90.13.00	0,00	90.000,00	80.000,00	30.000,00	30.000,00	230.000,00
2000 - MSC - 1.500.1001 25% de Impostos e Transferências para a Educação (Art. 212 CF)	0,00	90.000,00	80.000,00	30.000,00	30.000,00	230.000,00
291 - 3.1.90.94.00	0,00	2.000,00	2.000,00	2.000,00	2.000,00	8.000,00
2000 - MSC - 1.500.1001 25% de Impostos e Transferências para a Educação (Art. 212 CF)	0,00	2.000,00	2.000,00	2.000,00	2.000,00	8.000,00
292 - 3.1.90.96.00	0,00	2.000,00	2.000,00	2.000,00	2.000,00	8.000,00
2000 - MSC - 1.500.1001 25% de Impostos e Transferências para a Educação (Art. 212 CF)	0,00	2.000,00	2.000,00	2.000,00	2.000,00	8.000,00
293 - 3.1.91.13.00	0,00	20.000,00	18.000,00	18.000,00	18.000,00	74.000,00
2000 - MSC - 1.500.1001 25% de Impostos e Transferências para a Educação (Art. 212 CF)	0,00	20.000,00	18.000,00	18.000,00	18.000,00	74.000,00
294 - 3.3.90.08.00	0,00	1.000,00	1.000,00	1.000,00	1.000,00	4.000,00
2000 - MSC - 1.500.1001 25% de Impostos e Transferências para a Educação (Art. 212 CF)	0,00	1.000,00	1.000,00	1.000,00	1.000,00	4.000,00



DEMONSTRATIVO DE COMPATIBILIDADE PPA E LOA

PPA 2022 - 2025 - Valores em R\$

	Valor global	2022	2023	2024	2025	Total
295 - 3.3.90.30.00	0,00	50.000,00	45.000,00	45.000,00	45.000,00	185.000,00
2000 - MSC - 1.500.1001 25% de Impostos e Transferências para a Educação (Art. 212 CF)	0,00	50.000,00	45.000,00	45.000,00	45.000,00	185.000,00
296 - 3.3.90.32.00	0,00	10.000,00	10.000,00	10.000,00	10.000,00	40.000,00
2000 - MSC - 1.500.1001 25% de Impostos e Transferências para a Educação (Art. 212 CF)	0,00	10.000,00	10.000,00	10.000,00	10.000,00	40.000,00
297 - 3.3.90.36.00	0,00	20.000,00	18.000,00	18.000,00	18.000,00	74.000,00
2000 - MSC - 1.500.1001 25% de Impostos e Transferências para a Educação (Art. 212 CF)	0,00	20.000,00	18.000,00	18.000,00	18.000,00	74.000,00
298 - 3.3.90.39.00	0,00	59.000,00	40.000,00	40.000,00	40.000,00	179.000,00
2000 - MSC - 1.500.1001 25% de Impostos e Transferências para a Educação (Art. 212 CF)	0,00	59.000,00	40.000,00	40.000,00	40.000,00	179.000,00
299 - 3.3.90.47.00	0,00	10.000,00	10.000,00	10.000,00	10.000,00	40.000,00
2000 - MSC - 1.500.1001 25% de Impostos e Transferências para a Educação (Art. 212 CF)	0,00	10.000,00	10.000,00	10.000,00	10.000,00	40.000,00
Função: 367 - Educação Especial	0,00	250.000,00	154.000,00	154.000,00	154.000,00	712.000,00
Subfunção: 1205 - EDUCAÇÃO ESPECIAL	0,00	250.000,00	154.000,00	154.000,00	154.000,00	712.000,00
Programa: 1.137 - REEQUIPAMENTO DA EDUCAÇÃO ESPECIAL	0,00	250.000,00	154.000,00	154.000,00	154.000,00	712.000,00
250 - 4.4.90.52.00	0,00	250.000,00	154.000,00	154.000,00	154.000,00	712.000,00
2000 - MSC - 1.500.1001 25% de Impostos e Transferências para a Educação (Art. 212 CF)	0,00	150.000,00	100.000,00	100.000,00	100.000,00	450.000,00
2008 - MSC - 1.550.0000 Recursos do Salário Educação (QSE)	0,00	50.000,00	34.000,00	34.000,00	34.000,00	152.000,00
2013 - MSC - 1.570.0000 Recursos de Convênios para Educação do Governo Federal	0,00	50.000,00	20.000,00	20.000,00	20.000,00	110.000,00
Função: 28 - Encargos Especiais	0,00	0,00	0,00	10.000,00	110.000,00	120.000,00
Subfunção: 846 - Outros Encargos Especiais	0,00	0,00	0,00	10.000,00	110.000,00	120.000,00
Programa: 1218 - PROMOÇÃO E QUALIFICAÇÃO DO ENSINO FUNDAMENTAL	0,00	0,00	0,00	10.000,00	110.000,00	120.000,00
Ação: 0.6 - INDENIZAÇÕES E RESTITUIÇÕES DIVERSAS	0,00	0,00	0,00	10.000,00	110.000,00	120.000,00
1815 - 3.3.20.93.00	0,00	0,00	0,00	10.000,00	80.000,00	90.000,00
2012 - MSC - 1.569.0000 Outras Transferências de Recursos do FNDE	0,00	0,00	0,00	10.000,00	80.000,00	90.000,00
2607 - 3.3.90.93.00	0,00	0,00	0,00	0,00	30.000,00	30.000,00
2014 - MSC - 1.571.0000 Transferências do Estado referentes a Convênios e outros Repasses vinc	0,00	0,00	0,00	0,00	30.000,00	30.000,00
Unidade orçamentária: 11002 - DIRETORIAS DE POLÍTICA PEDAGÓGICA E DE	0,00	50.000,00	47.000,00	47.000,00	87.000,00	231.000,00
Função: 12 - Educação	0,00	17.000,00	17.000,00	17.000,00	57.000,00	108.000,00
Subfunção: 363 - Ensino Profissional	0,00	17.000,00	17.000,00	17.000,00	17.000,00	68.000,00
Programa: 409 - GESTÃO DAS ATIVIDADES DA SECRETARIA MUNICIPAL DE EDUCAÇÃO	0,00	17.000,00	17.000,00	17.000,00	17.000,00	68.000,00
Ação: 2.923 - MANUTENÇÃO DO CURSO DE IDIOMAS	0,00	17.000,00	17.000,00	17.000,00	17.000,00	68.000,00
336 - 3.1.90.04.00	0,00	2.000,00	2.000,00	2.000,00	2.000,00	8.000,00
1000 - MSC - 1.501.0000 Recursos Próprios	0,00	2.000,00	2.000,00	2.000,00	2.000,00	8.000,00
337 - 3.1.90.11.00	0,00	2.000,00	2.000,00	2.000,00	2.000,00	8.000,00
1000 - MSC - 1.501.0000 Recursos Próprios	0,00	2.000,00	2.000,00	2.000,00	2.000,00	8.000,00
338 - 3.1.90.13.00	0,00	1.000,00	1.000,00	1.000,00	1.000,00	4.000,00
1000 - MSC - 1.501.0000 Recursos Próprios	0,00	1.000,00	1.000,00	1.000,00	1.000,00	4.000,00
339 - 3.1.90.94.00	0,00	1.000,00	1.000,00	1.000,00	1.000,00	4.000,00



PORTAL DA TRANSPARENCIA
http://ouvidi-solucoes.int.br/transparenciaMunicipal/6wvrbad/51-20250329/0471690d
assinado por: idUser 239



DEMONSTRATIVO DE COMPATIBILIDADE PPA E LOA

PPA 2022 - 2025 - Valores em R\$

	Valor global	2022	2023	2024	2025	Total
1000 - MSC - 1.501.0000 Recursos Próprios	0,00	1.000,00	1.000,00	1.000,00	1.000,00	4.000,00
340 - 3.1.90.96.00	0,00	1.000,00	1.000,00	1.000,00	1.000,00	4.000,00
1000 - MSC - 1.501.0000 Recursos Próprios	0,00	1.000,00	1.000,00	1.000,00	1.000,00	4.000,00
341 - 3.1.91.13.00	0,00	1.000,00	1.000,00	1.000,00	1.000,00	4.000,00
1000 - MSC - 1.501.0000 Recursos Próprios	0,00	1.000,00	1.000,00	1.000,00	1.000,00	4.000,00
342 - 3.3.90.30.00	0,00	2.000,00	2.000,00	2.000,00	2.000,00	8.000,00
1000 - MSC - 1.501.0000 Recursos Próprios	0,00	2.000,00	2.000,00	2.000,00	2.000,00	8.000,00
343 - 3.3.90.35.00	0,00	1.000,00	1.000,00	1.000,00	1.000,00	4.000,00
1000 - MSC - 1.501.0000 Recursos Próprios	0,00	1.000,00	1.000,00	1.000,00	1.000,00	4.000,00
344 - 3.3.90.36.00	0,00	2.000,00	2.000,00	2.000,00	2.000,00	8.000,00
1000 - MSC - 1.501.0000 Recursos Próprios	0,00	2.000,00	2.000,00	2.000,00	2.000,00	8.000,00
345 - 3.3.90.39.00	0,00	2.000,00	2.000,00	2.000,00	2.000,00	8.000,00
1000 - MSC - 1.501.0000 Recursos Próprios	0,00	2.000,00	2.000,00	2.000,00	2.000,00	8.000,00
346 - 3.3.90.47.00	0,00	1.000,00	1.000,00	1.000,00	1.000,00	4.000,00
1000 - MSC - 1.501.0000 Recursos Próprios	0,00	1.000,00	1.000,00	1.000,00	1.000,00	4.000,00
1696 - 3.3.90.08.00	0,00	1.000,00	1.000,00	1.000,00	1.000,00	4.000,00
1000 - MSC - 1.501.0000 Recursos Próprios	0,00	1.000,00	1.000,00	1.000,00	1.000,00	4.000,00
Subfunção: 422 - Direitos Individuais, Coletivos e Difusos	0,00	0,00	0,00	0,00	40.000,00	40.000,00
Programa: 1222 - PROTEÇÃO E PROMOÇÃO DA SAÚDE E DIGNIDADE MENSTRUAL NA E	0,00	0,00	0,00	0,00	40.000,00	40.000,00
Ação: 2.107 - DISTRIBUIÇÃO DE ABSORVENTES HIGIÊNICOS A ESTUDANTES DAS	0,00	0,00	0,00	0,00	40.000,00	40.000,00
2609 - 3.3.90.30.00	0,00	0,00	0,00	0,00	20.000,00	20.000,00
1000 - MSC - 1.501.0000 Recursos Próprios	0,00	0,00	0,00	0,00	20.000,00	20.000,00
2610 - 3.3.90.32.00	0,00	0,00	0,00	0,00	20.000,00	20.000,00
1000 - MSC - 1.501.0000 Recursos Próprios	0,00	0,00	0,00	0,00	20.000,00	20.000,00
Função: 19 - Ciência e Tecnologia	0,00	33.000,00	30.000,00	30.000,00	30.000,00	123.000,00
Subfunção: 363 - Ensino Profissional	0,00	33.000,00	30.000,00	30.000,00	30.000,00	123.000,00
Programa: 1213 - ENSINO TÉCNICO PROFISSIONALIZANTE	0,00	33.000,00	30.000,00	30.000,00	30.000,00	123.000,00
Ação: 2.918 - IMPLANTAÇÃO E MANUTENÇÃO DE CURSOS NA ÁREA DE	0,00	33.000,00	30.000,00	30.000,00	30.000,00	123.000,00
325 - 3.1.90.04.00	0,00	5.000,00	5.000,00	5.000,00	5.000,00	20.000,00
1000 - MSC - 1.501.0000 Recursos Próprios	0,00	5.000,00	5.000,00	5.000,00	5.000,00	20.000,00
326 - 3.1.90.11.00	0,00	2.000,00	2.000,00	2.000,00	2.000,00	8.000,00
1000 - MSC - 1.501.0000 Recursos Próprios	0,00	2.000,00	2.000,00	2.000,00	2.000,00	8.000,00
327 - 3.1.90.13.00	0,00	1.000,00	1.000,00	1.000,00	1.000,00	4.000,00
1000 - MSC - 1.501.0000 Recursos Próprios	0,00	1.000,00	1.000,00	1.000,00	1.000,00	4.000,00
328 - 3.1.90.94.00	0,00	1.000,00	1.000,00	1.000,00	1.000,00	4.000,00
1000 - MSC - 1.501.0000 Recursos Próprios	0,00	1.000,00	1.000,00	1.000,00	1.000,00	4.000,00
329 - 3.1.90.96.00	0,00	1.000,00	1.000,00	1.000,00	1.000,00	4.000,00



PORTAL DA TRANSPARENCIA
<http://oioudi-it-solucoes.inf.br/transparencia/Municipio/BomConselho/Download/51-2025042910471650.pdf>
 assinado por: idUser 239



DEMONSTRATIVO DE COMPATIBILIDADE PPA E LOA

PPA 2022 - 2025 - Valores em R\$

	Valor global	2022	2023	2024	2025	Total
1000 - MSC - 1.501.0000 Recursos Próprios	0,00	1.000,00	1.000,00	1.000,00	1.000,00	4.000,00
330 - 3.1.91.13.00	0,00	1.000,00	1.000,00	1.000,00	1.000,00	4.000,00
1000 - MSC - 1.501.0000 Recursos Próprios	0,00	1.000,00	1.000,00	1.000,00	1.000,00	4.000,00
331 - 3.3.90.30.00	0,00	2.000,00	2.000,00	2.000,00	2.000,00	8.000,00
1000 - MSC - 1.501.0000 Recursos Próprios	0,00	2.000,00	2.000,00	2.000,00	2.000,00	8.000,00
332 - 3.3.90.35.00	0,00	2.000,00	2.000,00	2.000,00	2.000,00	8.000,00
1000 - MSC - 1.501.0000 Recursos Próprios	0,00	2.000,00	2.000,00	2.000,00	2.000,00	8.000,00
333 - 3.3.90.36.00	0,00	3.000,00	3.000,00	3.000,00	3.000,00	12.000,00
1000 - MSC - 1.501.0000 Recursos Próprios	0,00	3.000,00	3.000,00	3.000,00	3.000,00	12.000,00
334 - 3.3.90.39.00	0,00	13.000,00	10.000,00	10.000,00	10.000,00	43.000,00
1000 - MSC - 1.501.0000 Recursos Próprios	0,00	13.000,00	10.000,00	10.000,00	10.000,00	43.000,00
335 - 3.3.90.47.00	0,00	1.000,00	1.000,00	1.000,00	1.000,00	4.000,00
1000 - MSC - 1.501.0000 Recursos Próprios	0,00	1.000,00	1.000,00	1.000,00	1.000,00	4.000,00
1697 - 3.3.90.08.00	0,00	1.000,00	1.000,00	1.000,00	1.000,00	4.000,00
1000 - MSC - 1.501.0000 Recursos Próprios	0,00	1.000,00	1.000,00	1.000,00	1.000,00	4.000,00
Unidade orçamentária: 11003 - DIRETORIAS DE ADMINISTRAÇÃO, CONTÁBIL	0,00	316.000,00	244.700,00	244.700,00	240.000,00	1.045.400,00
Função: 28 - Encargos Especiais	0,00	316.000,00	244.700,00	244.700,00	240.000,00	1.045.400,00
Subfunção: 843 - Serviço da Dívida Interna	0,00	166.000,00	110.000,00	110.000,00	110.000,00	496.000,00
Programa: 409 - GESTÃO DAS ATIVIDADES DA SECRETARIA MUNICIPAL DE EDUCAÇÃO	0,00	166.000,00	110.000,00	110.000,00	110.000,00	496.000,00
Ação: 0.304 - AMORTIZAÇÃO DE DÍVIDAS PÚBLICAS - EDUCAÇÃO	0,00	166.000,00	110.000,00	110.000,00	110.000,00	496.000,00
242 - 3.2.90.21.00	0,00	20.000,00	15.000,00	15.000,00	15.000,00	65.000,00
1000 - MSC - 1.501.0000 Recursos Próprios	0,00	20.000,00	15.000,00	15.000,00	15.000,00	65.000,00
243 - 4.6.90.71.00	0,00	76.000,00	50.000,00	50.000,00	50.000,00	226.000,00
1000 - MSC - 1.501.0000 Recursos Próprios	0,00	76.000,00	50.000,00	50.000,00	50.000,00	226.000,00
244 - 4.6.91.71.00	0,00	70.000,00	45.000,00	45.000,00	45.000,00	205.000,00
1000 - MSC - 1.501.0000 Recursos Próprios	0,00	70.000,00	45.000,00	45.000,00	45.000,00	205.000,00
Subfunção: 846 - Outros Encargos Especiais	0,00	150.000,00	134.700,00	134.700,00	130.000,00	549.400,00
Programa: 1201 - PROMOÇÃO E QUALIFICAÇÃO DO ENSINO FUNDAMENTAL	0,00	150.000,00	134.700,00	134.700,00	130.000,00	549.400,00
Ação: 0.107 - SENTENÇAS JUDICIAIS E PRECATÓRIOS - EDUCAÇÃO	0,00	150.000,00	134.700,00	134.700,00	130.000,00	549.400,00
240 - 3.1.90.91.00	0,00	75.000,00	70.000,00	70.000,00	70.000,00	285.000,00
2000 - MSC - 1.500.1001 25% de Impostos e Transferências para a Educação (Art. 212 CF)	0,00	75.000,00	70.000,00	70.000,00	70.000,00	285.000,00
241 - 3.3.90.91.00	0,00	75.000,00	64.700,00	64.700,00	60.000,00	264.400,00
2000 - MSC - 1.500.1001 25% de Impostos e Transferências para a Educação (Art. 212 CF)	0,00	75.000,00	64.700,00	64.700,00	60.000,00	264.400,00
Unidade orçamentária: 14006 - FUNDEB	0,00	36.222.000,00	45.205.000,00	48.581.000,00	64.761.000,00	194.769.000,00
Função: 12 - Educação	0,00	36.222.000,00	45.205.000,00	48.581.000,00	64.761.000,00	194.769.000,00
Subfunção: 361 - Ensino Fundamental	0,00	29.660.500,00	38.320.000,00	43.347.900,00	55.775.420,00	167.103.820,00
Programa: 1201 - PROMOÇÃO E QUALIFICAÇÃO DO ENSINO FUNDAMENTAL	0,00	29.660.500,00	38.320.000,00	43.347.900,00	55.775.420,00	167.103.820,00



PORTAL DA TRANSPARENCIA
http://ouvidi-solucoes.inf.br/transparencia
assinado por: idUser 239

http://www.transparencia.gov.br/portal-da-transparencia/ouvidi-solucoes/assinado por: idUser 239



DEMONSTRATIVO DE COMPATIBILIDADE PPA E LOA

PPA 2022 - 2025 - Valores em R\$

		Valor global	2022	2023	2024	2025	Total
Ação:	1.171 - CONSTRUÇÃO, AMPLIAÇÃO E RESTAURAÇÃO DE UNIDADES	0,00	882.300,00	1.235.000,00	365.000,00	885.000,00	3.367.300,00
	724 - 4.4.90.51.00	0,00	732.300,00	1.090.000,00	220.000,00	715.000,00	2.757.300,00
	2002 - MSC - 1.540.0000 FUNDEB (Despesas Diversas)	0,00	682.300,00	1.000.000,00	100.000,00	100.000,00	1.882.300,00
	2004 - MSC - 1.541.0000 Complemento da União - VAAF - FUNDEB (Demais Despesas)	0,00	50.000,00	70.000,00	50.000,00	10.000,00	180.000,00
	2006 - MSC - 1.542.0000 Complemento da União - VAAT - FUNDEB (Demais Despesas)	0,00	0,00	0,00	50.000,00	335.000,00	385.000,00
	2007 - MSC - 1.544.0000 Recursos de Precatório do FUNDEF	0,00	0,00	0,00	0,00	250.000,00	250.000,00
	2018 - MSC - 1.543.0000 Complemento da União - VAAR - FUNDEB	0,00	0,00	20.000,00	20.000,00	20.000,00	60.000,00
	1702 - 4.4.90.61.00	0,00	150.000,00	145.000,00	145.000,00	170.000,00	610.000,00
	2002 - MSC - 1.540.0000 FUNDEB (Despesas Diversas)	0,00	100.000,00	75.000,00	75.000,00	75.000,00	325.000,00
	2004 - MSC - 1.541.0000 Complemento da União - VAAF - FUNDEB (Demais Despesas)	0,00	50.000,00	50.000,00	50.000,00	50.000,00	200.000,00
	2006 - MSC - 1.542.0000 Complemento da União - VAAT - FUNDEB (Demais Despesas)	0,00	0,00	0,00	0,00	25.000,00	25.000,00
	2018 - MSC - 1.543.0000 Complemento da União - VAAR - FUNDEB	0,00	0,00	20.000,00	20.000,00	20.000,00	60.000,00
Ação:	1.784 - REEQUIPAMENTO DO ENSINO FUNDAMENTAL COM RECURSOS DO	0,00	508.500,00	350.000,00	230.000,00	480.000,00	1.568.500,00
	726 - 4.4.90.52.00	0,00	508.500,00	350.000,00	230.000,00	480.000,00	1.568.500,00
	2002 - MSC - 1.540.0000 FUNDEB (Despesas Diversas)	0,00	400.000,00	200.000,00	150.000,00	100.000,00	850.000,00
	2004 - MSC - 1.541.0000 Complemento da União - VAAF - FUNDEB (Demais Despesas)	0,00	108.500,00	130.000,00	50.000,00	50.000,00	338.500,00
	2006 - MSC - 1.542.0000 Complemento da União - VAAT - FUNDEB (Demais Despesas)	0,00	0,00	0,00	20.000,00	120.000,00	140.000,00
	2007 - MSC - 1.544.0000 Recursos de Precatório do FUNDEF	0,00	0,00	0,00	0,00	200.000,00	200.000,00
	2018 - MSC - 1.543.0000 Complemento da União - VAAR - FUNDEB	0,00	0,00	20.000,00	10.000,00	10.000,00	40.000,00
Ação:	2.950 - MANUTENÇÃO DO ENSINO FUNDAMENTAL - FUNDEB -	0,00	21.119.400,00	28.990.580,00	35.850.760,00	43.491.820,00	129.452.560,00
	729 - 3.1.90.04.00	0,00	2.700.000,00	5.145.700,00	2.513.760,00	3.359.820,00	13.719.280,00
	2001 - MSC - 1.540.1070 FUNDEB (Profissionais da Educação Básica)	0,00	2.300.000,00	3.500.000,00	1.963.760,00	3.000.000,00	10.763.760,00
	2003 - MSC - 1.541.1070 Complemento da União - VAAF - FUNDEB (Profissionais da Educação Bá	0,00	400.000,00	1.500.000,00	500.000,00	259.820,00	2.659.820,00
	2005 - MSC - 1.542.1070 Complemento da União - VAAT - FUNDEB (Profissionais da Educação Bá	0,00	0,00	0,00	50.000,00	100.000,00	150.000,00
	2017 - MSC - 1.543.1070 Complemento da União - VAAR - FUNDEB	0,00	0,00	145.700,00	0,00	0,00	145.700,00
	730 - 3.1.90.11.00	0,00	13.370.400,00	15.062.880,00	23.050.000,00	24.760.000,00	76.243.280,00
	2001 - MSC - 1.540.1070 FUNDEB (Profissionais da Educação Básica)	0,00	12.737.400,00	13.762.880,00	20.000.000,00	20.510.000,00	67.010.280,00
	2003 - MSC - 1.541.1070 Complemento da União - VAAF - FUNDEB (Profissionais da Educação Bá	0,00	633.000,00	1.000.000,00	3.000.000,00	3.000.000,00	7.633.000,00
	2005 - MSC - 1.542.1070 Complemento da União - VAAT - FUNDEB (Profissionais da Educação Bá	0,00	0,00	0,00	50.000,00	1.250.000,00	1.300.000,00
	2017 - MSC - 1.543.1070 Complemento da União - VAAR - FUNDEB	0,00	0,00	300.000,00	0,00	0,00	300.000,00
	731 - 3.1.90.13.00	0,00	600.000,00	1.350.000,00	1.080.000,00	880.000,00	3.910.000,00
	2001 - MSC - 1.540.1070 FUNDEB (Profissionais da Educação Básica)	0,00	500.000,00	1.200.000,00	1.000.000,00	800.000,00	3.500.000,00
	2003 - MSC - 1.541.1070 Complemento da União - VAAF - FUNDEB (Profissionais da Educação Bá	0,00	100.000,00	100.000,00	80.000,00	50.000,00	330.000,00
	2005 - MSC - 1.542.1070 Complemento da União - VAAT - FUNDEB (Profissionais da Educação Bá	0,00	0,00	0,00	0,00	30.000,00	30.000,00
	2017 - MSC - 1.543.1070 Complemento da União - VAAR - FUNDEB	0,00	0,00	50.000,00	0,00	0,00	50.000,00
	732 - 3.1.90.94.00	0,00	27.000,00	50.000,00	30.000,00	5.260.000,00	5.367.000,00
	2001 - MSC - 1.540.1070 FUNDEB (Profissionais da Educação Básica)	0,00	25.000,00	20.000,00	20.000,00	100.000,00	165.000,00



PORTAL DA TRANSPARENCIA
<http://ouvidor-solucoes.inf.br/transparenciaMunicipal/>
 assinado por: idUser 239



DEMONSTRATIVO DE COMPATIBILIDADE PPA E LOA

PPA 2022 - 2025 - Valores em R\$

	Valor global	2022	2023	2024	2025	Total
2003 - MSC - 1.541.1070 Complemento da União - VAAF - FUNDEB (Profissionais da Educação Bá	0,00	2.000,00	10.000,00	10.000,00	30.000,00	52.000,00
2005 - MSC - 1.542.1070 Complemento da União - VAAT - FUNDEB (Profissionais da Educação Bá	0,00	0,00	0,00	0,00	30.000,00	30.000,00
2007 - MSC - 1.544.0000 Recursos de Precatório do FUNDEF	0,00	0,00	0,00	0,00	5.100.000,00	5.100.000,00
2017 - MSC - 1.543.1070 Complemento da União - VAAR - FUNDEB	0,00	0,00	20.000,00	0,00	0,00	20.000,00
733 - 3.1.90.96.00	0,00	12.000,00	22.000,00	12.000,00	12.000,00	58.000,00
2001 - MSC - 1.540.1070 FUNDEB (Profissionais da Educação Básica)	0,00	10.000,00	10.000,00	10.000,00	10.000,00	40.000,00
2003 - MSC - 1.541.1070 Complemento da União - VAAF - FUNDEB (Profissionais da Educação Bá	0,00	2.000,00	2.000,00	2.000,00	2.000,00	8.000,00
2017 - MSC - 1.543.1070 Complemento da União - VAAR - FUNDEB	0,00	0,00	10.000,00	0,00	0,00	10.000,00
734 - 3.1.91.13.00	0,00	4.400.000,00	7.350.000,00	9.145.000,00	9.200.000,00	30.095.000,00
2001 - MSC - 1.540.1070 FUNDEB (Profissionais da Educação Básica)	0,00	4.000.000,00	6.500.000,00	8.645.000,00	8.800.000,00	27.945.000,00
2003 - MSC - 1.541.1070 Complemento da União - VAAF - FUNDEB (Profissionais da Educação Bá	0,00	400.000,00	750.000,00	400.000,00	100.000,00	1.650.000,00
2005 - MSC - 1.542.1070 Complemento da União - VAAT - FUNDEB (Profissionais da Educação Bá	0,00	0,00	0,00	100.000,00	300.000,00	400.000,00
2017 - MSC - 1.543.1070 Complemento da União - VAAR - FUNDEB	0,00	0,00	100.000,00	0,00	0,00	100.000,00
736 - 3.3.90.08.00	0,00	10.000,00	10.000,00	20.000,00	20.000,00	60.000,00
2001 - MSC - 1.540.1070 FUNDEB (Profissionais da Educação Básica)	0,00	10.000,00	10.000,00	20.000,00	20.000,00	60.000,00
2.952 - MANUTENÇÃO DO ENSINO FUNDAMENTAL COM RECURSOS DO	0,00	7.150.300,00	7.744.420,00	6.902.140,00	10.918.600,00	32.715.460,00
755 - 3.1.90.04.00	0,00	760.000,00	595.300,00	670.000,00	610.000,00	2.635.300,00
2002 - MSC - 1.540.0000 FUNDEB (Despesas Diversas)	0,00	700.000,00	500.000,00	600.000,00	550.000,00	2.350.000,00
2004 - MSC - 1.541.0000 Complemento da União - VAAF - FUNDEB (Demais Despesas)	0,00	60.000,00	70.000,00	70.000,00	50.000,00	250.000,00
2006 - MSC - 1.542.0000 Complemento da União - VAAT - FUNDEB (Demais Despesas)	0,00	0,00	0,00	0,00	10.000,00	10.000,00
2018 - MSC - 1.543.0000 Complemento da União - VAAR - FUNDEB	0,00	0,00	25.300,00	0,00	0,00	25.300,00
756 - 3.1.90.13.00	0,00	310.000,00	380.000,00	210.000,00	120.000,00	1.020.000,00
2002 - MSC - 1.540.0000 FUNDEB (Despesas Diversas)	0,00	300.000,00	350.000,00	200.000,00	100.000,00	950.000,00
2004 - MSC - 1.541.0000 Complemento da União - VAAF - FUNDEB (Demais Despesas)	0,00	10.000,00	10.000,00	10.000,00	10.000,00	40.000,00
2006 - MSC - 1.542.0000 Complemento da União - VAAT - FUNDEB (Demais Despesas)	0,00	0,00	0,00	0,00	10.000,00	10.000,00
2018 - MSC - 1.543.0000 Complemento da União - VAAR - FUNDEB	0,00	0,00	20.000,00	0,00	0,00	20.000,00
759 - 3.1.90.11.00	0,00	1.410.300,00	776.000,00	1.040.300,00	2.094.480,00	5.321.080,00
2002 - MSC - 1.540.0000 FUNDEB (Despesas Diversas)	0,00	1.130.300,00	500.000,00	700.000,00	1.850.000,00	4.180.300,00
2004 - MSC - 1.541.0000 Complemento da União - VAAF - FUNDEB (Demais Despesas)	0,00	280.000,00	230.000,00	300.000,00	200.000,00	1.010.000,00
2005 - MSC - 1.542.1070 Complemento da União - VAAT - FUNDEB (Profissionais da Educação Bá	0,00	0,00	0,00	40.300,00	0,00	40.300,00
2006 - MSC - 1.542.0000 Complemento da União - VAAT - FUNDEB (Demais Despesas)	0,00	0,00	0,00	0,00	44.480,00	44.480,00
2018 - MSC - 1.543.0000 Complemento da União - VAAR - FUNDEB	0,00	0,00	46.000,00	0,00	0,00	46.000,00
762 - 3.1.90.94.00	0,00	10.000,00	10.000,00	10.000,00	30.000,00	60.000,00
2002 - MSC - 1.540.0000 FUNDEB (Despesas Diversas)	0,00	10.000,00	10.000,00	10.000,00	30.000,00	60.000,00
763 - 3.1.90.96.00	0,00	10.000,00	10.000,00	10.000,00	10.000,00	40.000,00
2002 - MSC - 1.540.0000 FUNDEB (Despesas Diversas)	0,00	10.000,00	10.000,00	10.000,00	10.000,00	40.000,00
765 - 3.1.91.13.00	0,00	810.000,00	385.000,00	360.000,00	560.120,00	2.115.120,00



PORTAL DA TRANSPARENCIA
<http://cloud-it-solucoes.inf.br/transparenciaMunicipal/download/51-20250329104416.pdf>
 assinado por: idUser 239



DEMONSTRATIVO DE COMPATIBILIDADE PPA E LOA

PPA 2022 - 2025 - Valores em R\$

	Valor global	2022	2023	2024	2025	Total
2002 - MSC - 1.540.0000 FUNDEB (Despesas Diversas)	0,00	730.000,00	300.000,00	300.000,00	453.240,00	1.783.240,00
2004 - MSC - 1.541.0000 Complemento da União - VAAF - FUNDEB (Demais Despesas)	0,00	80.000,00	75.000,00	60.000,00	96.880,00	311.880,00
2006 - MSC - 1.542.0000 Complemento da União - VAAT - FUNDEB (Demais Despesas)	0,00	0,00	0,00	0,00	10.000,00	10.000,00
2018 - MSC - 1.543.0000 Complemento da União - VAAR - FUNDEB	0,00	0,00	10.000,00	0,00	0,00	10.000,00
768 - 3.3.90.08.00	0,00	5.000,00	8.000,00	8.000,00	20.000,00	41.000,00
2002 - MSC - 1.540.0000 FUNDEB (Despesas Diversas)	0,00	5.000,00	8.000,00	8.000,00	20.000,00	41.000,00
770 - 3.3.90.14.00	0,00	70.000,00	70.000,00	70.000,00	70.000,00	280.000,00
2002 - MSC - 1.540.0000 FUNDEB (Despesas Diversas)	0,00	50.000,00	40.000,00	40.000,00	40.000,00	170.000,00
2004 - MSC - 1.541.0000 Complemento da União - VAAF - FUNDEB (Demais Despesas)	0,00	20.000,00	20.000,00	20.000,00	20.000,00	80.000,00
2018 - MSC - 1.543.0000 Complemento da União - VAAR - FUNDEB	0,00	0,00	10.000,00	10.000,00	10.000,00	30.000,00
772 - 3.3.90.30.00	0,00	1.520.000,00	2.124.120,00	1.922.840,00	2.770.000,00	8.336.960,00
2002 - MSC - 1.540.0000 FUNDEB (Despesas Diversas)	0,00	1.500.000,00	2.084.120,00	1.737.240,00	2.000.000,00	7.321.360,00
2004 - MSC - 1.541.0000 Complemento da União - VAAF - FUNDEB (Demais Despesas)	0,00	20.000,00	30.000,00	175.600,00	50.000,00	275.600,00
2006 - MSC - 1.542.0000 Complemento da União - VAAT - FUNDEB (Demais Despesas)	0,00	0,00	0,00	0,00	10.000,00	10.000,00
2007 - MSC - 1.544.0000 Recursos de Precatório do FUNDEF	0,00	0,00	0,00	0,00	700.000,00	700.000,00
2018 - MSC - 1.543.0000 Complemento da União - VAAR - FUNDEB	0,00	0,00	10.000,00	10.000,00	10.000,00	30.000,00
774 - 3.3.90.32.00	0,00	70.000,00	75.000,00	75.000,00	1.076.000,00	1.296.000,00
2002 - MSC - 1.540.0000 FUNDEB (Despesas Diversas)	0,00	70.000,00	50.000,00	50.000,00	40.000,00	210.000,00
2004 - MSC - 1.541.0000 Complemento da União - VAAF - FUNDEB (Demais Despesas)	0,00	0,00	20.000,00	20.000,00	20.000,00	60.000,00
2006 - MSC - 1.542.0000 Complemento da União - VAAT - FUNDEB (Demais Despesas)	0,00	0,00	0,00	0,00	10.000,00	10.000,00
2007 - MSC - 1.544.0000 Recursos de Precatório do FUNDEF	0,00	0,00	0,00	0,00	1.000.000,00	1.000.000,00
2018 - MSC - 1.543.0000 Complemento da União - VAAR - FUNDEB	0,00	0,00	5.000,00	5.000,00	6.000,00	16.000,00
776 - 3.3.90.36.00	0,00	560.000,00	670.000,00	520.000,00	300.000,00	2.050.000,00
2002 - MSC - 1.540.0000 FUNDEB (Despesas Diversas)	0,00	500.000,00	600.000,00	400.000,00	200.000,00	1.700.000,00
2004 - MSC - 1.541.0000 Complemento da União - VAAF - FUNDEB (Demais Despesas)	0,00	60.000,00	60.000,00	70.000,00	50.000,00	240.000,00
2006 - MSC - 1.542.0000 Complemento da União - VAAT - FUNDEB (Demais Despesas)	0,00	0,00	0,00	20.000,00	20.000,00	40.000,00
2018 - MSC - 1.543.0000 Complemento da União - VAAR - FUNDEB	0,00	0,00	10.000,00	30.000,00	30.000,00	70.000,00
778 - 3.3.90.39.00	0,00	1.545.000,00	2.571.000,00	1.936.000,00	3.181.000,00	9.233.000,00
2002 - MSC - 1.540.0000 FUNDEB (Despesas Diversas)	0,00	1.500.000,00	2.500.000,00	1.500.000,00	1.750.000,00	7.250.000,00
2004 - MSC - 1.541.0000 Complemento da União - VAAF - FUNDEB (Demais Despesas)	0,00	45.000,00	61.000,00	70.000,00	70.000,00	246.000,00
2006 - MSC - 1.542.0000 Complemento da União - VAAT - FUNDEB (Demais Despesas)	0,00	0,00	0,00	20.000,00	15.000,00	35.000,00
2007 - MSC - 1.544.0000 Recursos de Precatório do FUNDEF	0,00	0,00	0,00	0,00	1.000.000,00	1.000.000,00
2018 - MSC - 1.543.0000 Complemento da União - VAAR - FUNDEB	0,00	0,00	10.000,00	346.000,00	346.000,00	702.000,00
780 - 3.3.90.47.00	0,00	60.000,00	55.000,00	55.000,00	62.000,00	232.000,00
2002 - MSC - 1.540.0000 FUNDEB (Despesas Diversas)	0,00	50.000,00	40.000,00	40.000,00	40.000,00	170.000,00
2004 - MSC - 1.541.0000 Complemento da União - VAAF - FUNDEB (Demais Despesas)	0,00	10.000,00	10.000,00	10.000,00	10.000,00	40.000,00
2006 - MSC - 1.542.0000 Complemento da União - VAAT - FUNDEB (Demais Despesas)	0,00	0,00	0,00	0,00	7.000,00	7.000,00





DEMONSTRATIVO DE COMPATIBILIDADE PPA E LOA

PPA 2022 - 2025 - Valores em R\$

	Valor global	2022	2023	2024	2025	Total
2018 - MSC - 1.543.0000 Complemento da União - VAAR - FUNDEB	0,00	0,00	5.000,00	5.000,00	5.000,00	15.000,00
1632 - 3.3.90.40.00	0,00	10.000,00	15.000,00	15.000,00	15.000,00	55.000,00
2002 - MSC - 1.540.0000 FUNDEB (Despesas Diversas)	0,00	5.000,00	5.000,00	5.000,00	5.000,00	20.000,00
2004 - MSC - 1.541.0000 Complemento da União - VAAF - FUNDEB (Demais Despesas)	0,00	5.000,00	5.000,00	5.000,00	5.000,00	20.000,00
2018 - MSC - 1.543.0000 Complemento da União - VAAR - FUNDEB	0,00	0,00	5.000,00	5.000,00	5.000,00	15.000,00
365 - Educação Infantil	0,00	6.411.500,00	6.810.000,00	5.178.100,00	8.915.580,00	27.315.180,00
1210 - DESENVOLVIMENTO DA EDUCAÇÃO INFANTIL	0,00	6.411.500,00	6.810.000,00	5.178.100,00	8.915.580,00	27.315.180,00
1.787 - CONSTRUÇÃO, AMPLIAÇÃO E REESTRUTURAÇÃO DE UNIDADE PRÉ- 727 - 4.4.90.51.00	0,00	525.000,00	430.000,00	310.000,00	710.000,00	1.975.000,00
2002 - MSC - 1.540.0000 FUNDEB (Despesas Diversas)	0,00	500.000,00	400.000,00	100.000,00	100.000,00	1.100.000,00
2006 - MSC - 1.542.0000 Complemento da União - VAAT - FUNDEB (Demais Despesas)	0,00	25.000,00	20.000,00	200.000,00	400.000,00	645.000,00
2007 - MSC - 1.544.0000 Recursos de Precatório do FUNDEF	0,00	0,00	0,00	0,00	200.000,00	200.000,00
2018 - MSC - 1.543.0000 Complemento da União - VAAR - FUNDEB	0,00	0,00	10.000,00	10.000,00	10.000,00	30.000,00
1.788 - REEQUIPAMENTO DA EDUCAÇÃO INFANTIL COM RECURSO DO 728 - 4.4.90.52.00	0,00	257.500,00	260.000,00	160.000,00	210.000,00	887.500,00
2002 - MSC - 1.540.0000 FUNDEB (Despesas Diversas)	0,00	210.000,00	150.000,00	100.000,00	100.000,00	560.000,00
2006 - MSC - 1.542.0000 Complemento da União - VAAT - FUNDEB (Demais Despesas)	0,00	47.500,00	100.000,00	50.000,00	50.000,00	247.500,00
2007 - MSC - 1.544.0000 Recursos de Precatório do FUNDEF	0,00	0,00	0,00	0,00	50.000,00	50.000,00
2018 - MSC - 1.543.0000 Complemento da União - VAAR - FUNDEB	0,00	0,00	10.000,00	10.000,00	10.000,00	30.000,00
2.951 - MANUTENÇÃO DA EDUCAÇÃO INFANTIL COM RECURSOS DO 739 - 3.1.90.04.00	0,00	4.243.000,00	4.684.400,00	3.868.100,00	7.339.580,00	20.135.080,00
2001 - MSC - 1.540.1070 FUNDEB (Profissionais da Educação Básica)	0,00	600.000,00	500.000,00	400.000,00	370.760,00	1.870.760,00
2003 - MSC - 1.541.1070 Complemento da União - VAAF - FUNDEB (Profissionais da Educação Bá	0,00	100.000,00	150.000,00	75.000,00	50.000,00	375.000,00
2005 - MSC - 1.542.1070 Complemento da União - VAAT - FUNDEB (Profissionais da Educação Bá	0,00	70.000,00	150.700,00	50.000,00	200.000,00	470.700,00
2017 - MSC - 1.543.1070 Complemento da União - VAAR - FUNDEB	0,00	0,00	30.000,00	0,00	0,00	30.000,00
742 - 3.1.90.11.00	0,00	2.500.000,00	2.500.000,00	1.750.000,00	5.238.820,00	11.988.820,00
2001 - MSC - 1.540.1070 FUNDEB (Profissionais da Educação Básica)	0,00	2.000.000,00	1.700.000,00	800.000,00	2.000.000,00	6.500.000,00
2003 - MSC - 1.541.1070 Complemento da União - VAAF - FUNDEB (Profissionais da Educação Bá	0,00	300.000,00	280.000,00	250.000,00	250.000,00	1.080.000,00
2005 - MSC - 1.542.1070 Complemento da União - VAAT - FUNDEB (Profissionais da Educação Bá	0,00	200.000,00	500.000,00	700.000,00	2.988.820,00	4.388.820,00
2017 - MSC - 1.543.1070 Complemento da União - VAAR - FUNDEB	0,00	0,00	20.000,00	0,00	0,00	20.000,00
744 - 3.1.90.13.00	0,00	210.000,00	170.700,00	170.100,00	140.000,00	690.800,00
2001 - MSC - 1.540.1070 FUNDEB (Profissionais da Educação Básica)	0,00	200.000,00	150.000,00	150.000,00	80.000,00	580.000,00
2003 - MSC - 1.541.1070 Complemento da União - VAAF - FUNDEB (Profissionais da Educação Bá	0,00	5.000,00	5.700,00	10.100,00	10.000,00	30.800,00
2005 - MSC - 1.542.1070 Complemento da União - VAAT - FUNDEB (Profissionais da Educação Bá	0,00	5.000,00	10.000,00	10.000,00	50.000,00	75.000,00
2017 - MSC - 1.543.1070 Complemento da União - VAAR - FUNDEB	0,00	0,00	5.000,00	0,00	0,00	5.000,00
747 - 3.1.90.94.00	0,00	12.000,00	12.000,00	12.000,00	12.000,00	48.000,00
2001 - MSC - 1.540.1070 FUNDEB (Profissionais da Educação Básica)	0,00	10.000,00	10.000,00	10.000,00	10.000,00	40.000,00



assinado por: idUser 239
http://trabalho.com.br/...
assassinado por: idUser 239



DEMONSTRATIVO DE COMPATIBILIDADE PPA E LOA

PPA 2022 - 2025 - Valores em R\$

	Valor global	2022	2023	2024	2025	Total
2003 - MSC - 1.541.1070 Complemento da União - VAAF - FUNDEB (Profissionais da Educação Bá	0,00	2.000,00	2.000,00	2.000,00	2.000,00	8.000,00
750 - 3.1.90.96.00	0,00	6.000,00	6.000,00	6.000,00	6.000,00	24.000,00
2001 - MSC - 1.540.1070 FUNDEB (Profissionais da Educação Básica)	0,00	5.000,00	5.000,00	5.000,00	5.000,00	20.000,00
2003 - MSC - 1.541.1070 Complemento da União - VAAF - FUNDEB (Profissionais da Educação Bá	0,00	1.000,00	1.000,00	1.000,00	1.000,00	4.000,00
752 - 3.1.91.13.00	0,00	740.000,00	1.160.000,00	1.400.000,00	1.307.000,00	4.607.000,00
2001 - MSC - 1.540.1070 FUNDEB (Profissionais da Educação Básica)	0,00	300.000,00	900.000,00	1.200.000,00	907.000,00	3.307.000,00
2003 - MSC - 1.541.1070 Complemento da União - VAAF - FUNDEB (Profissionais da Educação Bá	0,00	400.000,00	200.000,00	150.000,00	100.000,00	850.000,00
2005 - MSC - 1.542.1070 Complemento da União - VAAT - FUNDEB (Profissionais da Educação Bá	0,00	40.000,00	40.000,00	50.000,00	300.000,00	430.000,00
2017 - MSC - 1.543.1070 Complemento da União - VAAR - FUNDEB	0,00	0,00	20.000,00	0,00	0,00	20.000,00
753 - 3.3.90.08.00	0,00	5.000,00	5.000,00	5.000,00	15.000,00	30.000,00
2001 - MSC - 1.540.1070 FUNDEB (Profissionais da Educação Básica)	0,00	5.000,00	5.000,00	5.000,00	15.000,00	30.000,00
2.952 - MANUTENÇÃO DO ENSINO FUNDAMENTAL COM RECURSOS DO	0,00	1.386.000,00	1.435.600,00	0,00	0,00	2.821.600,00
782 - 3.1.90.04.00	0,00	139.000,00	500.000,00	0,00	0,00	639.000,00
2002 - MSC - 1.540.0000 FUNDEB (Despesas Diversas)	0,00	50.000,00	350.000,00	0,00	0,00	400.000,00
2004 - MSC - 1.541.0000 Complemento da União - VAAF - FUNDEB (Demais Despesas)	0,00	60.000,00	50.000,00	0,00	0,00	110.000,00
2006 - MSC - 1.542.0000 Complemento da União - VAAT - FUNDEB (Demais Despesas)	0,00	29.000,00	90.000,00	0,00	0,00	119.000,00
2018 - MSC - 1.543.0000 Complemento da União - VAAR - FUNDEB	0,00	0,00	10.000,00	0,00	0,00	10.000,00
787 - 3.1.90.11.00	0,00	158.000,00	180.000,00	0,00	0,00	338.000,00
2002 - MSC - 1.540.0000 FUNDEB (Despesas Diversas)	0,00	120.000,00	100.000,00	0,00	0,00	220.000,00
2004 - MSC - 1.541.0000 Complemento da União - VAAF - FUNDEB (Demais Despesas)	0,00	20.000,00	20.000,00	0,00	0,00	40.000,00
2006 - MSC - 1.542.0000 Complemento da União - VAAT - FUNDEB (Demais Despesas)	0,00	18.000,00	50.000,00	0,00	0,00	68.000,00
2018 - MSC - 1.543.0000 Complemento da União - VAAR - FUNDEB	0,00	0,00	10.000,00	0,00	0,00	10.000,00
789 - 3.1.90.13.00	0,00	59.000,00	133.000,00	0,00	0,00	192.000,00
2002 - MSC - 1.540.0000 FUNDEB (Despesas Diversas)	0,00	45.000,00	110.000,00	0,00	0,00	155.000,00
2004 - MSC - 1.541.0000 Complemento da União - VAAF - FUNDEB (Demais Despesas)	0,00	9.300,00	9.000,00	0,00	0,00	18.300,00
2006 - MSC - 1.542.0000 Complemento da União - VAAT - FUNDEB (Demais Despesas)	0,00	4.700,00	4.000,00	0,00	0,00	8.700,00
2018 - MSC - 1.543.0000 Complemento da União - VAAR - FUNDEB	0,00	0,00	10.000,00	0,00	0,00	10.000,00
790 - 3.1.90.94.00	0,00	12.000,00	22.000,00	0,00	0,00	34.000,00
2002 - MSC - 1.540.0000 FUNDEB (Despesas Diversas)	0,00	10.000,00	10.000,00	0,00	0,00	20.000,00
2004 - MSC - 1.541.0000 Complemento da União - VAAF - FUNDEB (Demais Despesas)	0,00	2.000,00	2.000,00	0,00	0,00	4.000,00
2006 - MSC - 1.542.0000 Complemento da União - VAAT - FUNDEB (Demais Despesas)	0,00	0,00	5.000,00	0,00	0,00	5.000,00
2018 - MSC - 1.543.0000 Complemento da União - VAAR - FUNDEB	0,00	0,00	5.000,00	0,00	0,00	5.000,00
791 - 3.1.90.96.00	0,00	6.000,00	16.300,00	0,00	0,00	22.300,00
2002 - MSC - 1.540.0000 FUNDEB (Despesas Diversas)	0,00	5.000,00	5.000,00	0,00	0,00	10.000,00
2004 - MSC - 1.541.0000 Complemento da União - VAAF - FUNDEB (Demais Despesas)	0,00	1.000,00	1.000,00	0,00	0,00	2.000,00
2006 - MSC - 1.542.0000 Complemento da União - VAAT - FUNDEB (Demais Despesas)	0,00	0,00	5.300,00	0,00	0,00	5.300,00
2018 - MSC - 1.543.0000 Complemento da União - VAAR - FUNDEB	0,00	0,00	5.000,00	0,00	0,00	5.000,00



PORTAL DA TRANSPARENCIA
<http://cloudit-solucoes.inf.br/transparenciaMunicipal/download/51-20250329104416.pdf>
 assinado por: idUser 239



DEMONSTRATIVO DE COMPATIBILIDADE PPA E LOA

PPA 2022 - 2025 - Valores em R\$

	Valor global	2022	2023	2024	2025	Total
792 - 3.1.91.13.00	0,00	456.000,00	211.000,00	0,00	0,00	667.000,00
2002 - MSC - 1.540.0000 FUNDEB (Despesas Diversas)	0,00	450.000,00	200.000,00	0,00	0,00	650.000,00
2004 - MSC - 1.541.0000 Complemento da União - VAAF - FUNDEB (Demais Despesas)	0,00	5.000,00	5.000,00	0,00	0,00	10.000,00
2006 - MSC - 1.542.0000 Complemento da União - VAAT - FUNDEB (Demais Despesas)	0,00	1.000,00	1.000,00	0,00	0,00	2.000,00
2018 - MSC - 1.543.0000 Complemento da União - VAAR - FUNDEB	0,00	0,00	5.000,00	0,00	0,00	5.000,00
793 - 3.3.90.08.00	0,00	1.000,00	1.000,00	0,00	0,00	2.000,00
2002 - MSC - 1.540.0000 FUNDEB (Despesas Diversas)	0,00	1.000,00	1.000,00	0,00	0,00	2.000,00
794 - 3.3.90.14.00	0,00	12.000,00	22.000,00	0,00	0,00	34.000,00
2002 - MSC - 1.540.0000 FUNDEB (Despesas Diversas)	0,00	10.000,00	10.000,00	0,00	0,00	20.000,00
2004 - MSC - 1.541.0000 Complemento da União - VAAF - FUNDEB (Demais Despesas)	0,00	2.000,00	2.000,00	0,00	0,00	4.000,00
2006 - MSC - 1.542.0000 Complemento da União - VAAT - FUNDEB (Demais Despesas)	0,00	0,00	5.000,00	0,00	0,00	5.000,00
2018 - MSC - 1.543.0000 Complemento da União - VAAR - FUNDEB	0,00	0,00	5.000,00	0,00	0,00	5.000,00
795 - 3.3.90.30.00	0,00	275.000,00	146.000,00	0,00	0,00	421.000,00
2002 - MSC - 1.540.0000 FUNDEB (Despesas Diversas)	0,00	225.000,00	100.000,00	0,00	0,00	325.000,00
2004 - MSC - 1.541.0000 Complemento da União - VAAF - FUNDEB (Demais Despesas)	0,00	40.200,00	35.000,00	0,00	0,00	75.200,00
2006 - MSC - 1.542.0000 Complemento da União - VAAT - FUNDEB (Demais Despesas)	0,00	9.800,00	9.000,00	0,00	0,00	18.800,00
2018 - MSC - 1.543.0000 Complemento da União - VAAR - FUNDEB	0,00	0,00	2.000,00	0,00	0,00	2.000,00
798 - 3.3.90.32.00	0,00	12.000,00	17.000,00	0,00	0,00	29.000,00
2002 - MSC - 1.540.0000 FUNDEB (Despesas Diversas)	0,00	10.000,00	10.000,00	0,00	0,00	20.000,00
2004 - MSC - 1.541.0000 Complemento da União - VAAF - FUNDEB (Demais Despesas)	0,00	2.000,00	2.000,00	0,00	0,00	4.000,00
2006 - MSC - 1.542.0000 Complemento da União - VAAT - FUNDEB (Demais Despesas)	0,00	0,00	5.000,00	0,00	0,00	5.000,00
801 - 3.3.90.36.00	0,00	122.000,00	76.000,00	0,00	0,00	198.000,00
2002 - MSC - 1.540.0000 FUNDEB (Despesas Diversas)	0,00	120.000,00	70.000,00	0,00	0,00	190.000,00
2004 - MSC - 1.541.0000 Complemento da União - VAAF - FUNDEB (Demais Despesas)	0,00	2.000,00	2.000,00	0,00	0,00	4.000,00
2006 - MSC - 1.542.0000 Complemento da União - VAAT - FUNDEB (Demais Despesas)	0,00	0,00	2.000,00	0,00	0,00	2.000,00
2018 - MSC - 1.543.0000 Complemento da União - VAAR - FUNDEB	0,00	0,00	2.000,00	0,00	0,00	2.000,00
803 - 3.3.90.39.00	0,00	110.000,00	82.000,00	0,00	0,00	192.000,00
2002 - MSC - 1.540.0000 FUNDEB (Despesas Diversas)	0,00	100.000,00	70.000,00	0,00	0,00	170.000,00
2004 - MSC - 1.541.0000 Complemento da União - VAAF - FUNDEB (Demais Despesas)	0,00	10.000,00	8.000,00	0,00	0,00	18.000,00
2006 - MSC - 1.542.0000 Complemento da União - VAAT - FUNDEB (Demais Despesas)	0,00	0,00	2.000,00	0,00	0,00	2.000,00
2018 - MSC - 1.543.0000 Complemento da União - VAAR - FUNDEB	0,00	0,00	2.000,00	0,00	0,00	2.000,00
805 - 3.3.90.47.00	0,00	22.000,00	26.300,00	0,00	0,00	48.300,00
2002 - MSC - 1.540.0000 FUNDEB (Despesas Diversas)	0,00	20.000,00	20.000,00	0,00	0,00	40.000,00
2004 - MSC - 1.541.0000 Complemento da União - VAAF - FUNDEB (Demais Despesas)	0,00	2.000,00	2.300,00	0,00	0,00	4.300,00
2006 - MSC - 1.542.0000 Complemento da União - VAAT - FUNDEB (Demais Despesas)	0,00	0,00	2.000,00	0,00	0,00	2.000,00
2018 - MSC - 1.543.0000 Complemento da União - VAAR - FUNDEB	0,00	0,00	2.000,00	0,00	0,00	2.000,00
1633 - 3.3.90.40.00	0,00	2.000,00	3.000,00	0,00	0,00	5.000,00





DEMONSTRATIVO DE COMPATIBILIDADE PPA E LOA

PPA 2022 - 2025 - Valores em R\$

	Valor global	2022	2023	2024	2025	Total
2002 - MSC - 1.540.0000 FUNDEB (Despesas Diversas)	0,00	1.000,00	1.000,00	0,00	0,00	2.000,00
2004 - MSC - 1.541.0000 Complemento da União - VAAF - FUNDEB (Demais Despesas)	0,00	1.000,00	1.000,00	0,00	0,00	2.000,00
2018 - MSC - 1.543.0000 Complemento da União - VAAR - FUNDEB	0,00	0,00	1.000,00	0,00	0,00	1.000,00
2.953 - MANUTENÇÃO DA EDUCAÇÃO INFANTIL COM RECURSOS DO	0,00	0,00	0,00	840.000,00	656.000,00	1.496.000,00
1801 - 3.1.90.04.00	0,00	0,00	0,00	234.000,00	110.000,00	344.000,00
2002 - MSC - 1.540.0000 FUNDEB (Despesas Diversas)	0,00	0,00	0,00	150.000,00	50.000,00	200.000,00
2004 - MSC - 1.541.0000 Complemento da União - VAAF - FUNDEB (Demais Despesas)	0,00	0,00	0,00	50.000,00	50.000,00	100.000,00
2006 - MSC - 1.542.0000 Complemento da União - VAAT - FUNDEB (Demais Despesas)	0,00	0,00	0,00	34.000,00	10.000,00	44.000,00
1802 - 3.1.90.11.00	0,00	0,00	0,00	110.000,00	100.000,00	210.000,00
2002 - MSC - 1.540.0000 FUNDEB (Despesas Diversas)	0,00	0,00	0,00	70.000,00	70.000,00	140.000,00
2004 - MSC - 1.541.0000 Complemento da União - VAAF - FUNDEB (Demais Despesas)	0,00	0,00	0,00	20.000,00	20.000,00	40.000,00
2006 - MSC - 1.542.0000 Complemento da União - VAAT - FUNDEB (Demais Despesas)	0,00	0,00	0,00	20.000,00	10.000,00	30.000,00
1803 - 3.1.90.13.00	0,00	0,00	0,00	63.000,00	63.000,00	126.000,00
2002 - MSC - 1.540.0000 FUNDEB (Despesas Diversas)	0,00	0,00	0,00	50.000,00	50.000,00	100.000,00
2004 - MSC - 1.541.0000 Complemento da União - VAAF - FUNDEB (Demais Despesas)	0,00	0,00	0,00	9.000,00	9.000,00	18.000,00
2006 - MSC - 1.542.0000 Complemento da União - VAAT - FUNDEB (Demais Despesas)	0,00	0,00	0,00	4.000,00	4.000,00	8.000,00
1804 - 3.1.90.94.00	0,00	0,00	0,00	17.000,00	17.000,00	34.000,00
2002 - MSC - 1.540.0000 FUNDEB (Despesas Diversas)	0,00	0,00	0,00	10.000,00	10.000,00	20.000,00
2004 - MSC - 1.541.0000 Complemento da União - VAAF - FUNDEB (Demais Despesas)	0,00	0,00	0,00	2.000,00	2.000,00	4.000,00
2006 - MSC - 1.542.0000 Complemento da União - VAAT - FUNDEB (Demais Despesas)	0,00	0,00	0,00	5.000,00	5.000,00	10.000,00
1805 - 3.1.90.96.00	0,00	0,00	0,00	11.000,00	11.000,00	22.000,00
2002 - MSC - 1.540.0000 FUNDEB (Despesas Diversas)	0,00	0,00	0,00	5.000,00	5.000,00	10.000,00
2004 - MSC - 1.541.0000 Complemento da União - VAAF - FUNDEB (Demais Despesas)	0,00	0,00	0,00	1.000,00	1.000,00	2.000,00
2006 - MSC - 1.542.0000 Complemento da União - VAAT - FUNDEB (Demais Despesas)	0,00	0,00	0,00	5.000,00	5.000,00	10.000,00
1806 - 3.1.91.13.00	0,00	0,00	0,00	106.000,00	56.000,00	162.000,00
2002 - MSC - 1.540.0000 FUNDEB (Despesas Diversas)	0,00	0,00	0,00	100.000,00	50.000,00	150.000,00
2004 - MSC - 1.541.0000 Complemento da União - VAAF - FUNDEB (Demais Despesas)	0,00	0,00	0,00	5.000,00	5.000,00	10.000,00
2006 - MSC - 1.542.0000 Complemento da União - VAAT - FUNDEB (Demais Despesas)	0,00	0,00	0,00	1.000,00	1.000,00	2.000,00
1807 - 3.3.90.08.00	0,00	0,00	0,00	1.000,00	1.000,00	2.000,00
2002 - MSC - 1.540.0000 FUNDEB (Despesas Diversas)	0,00	0,00	0,00	1.000,00	1.000,00	2.000,00
1808 - 3.3.90.14.00	0,00	0,00	0,00	22.000,00	22.000,00	44.000,00
2002 - MSC - 1.540.0000 FUNDEB (Despesas Diversas)	0,00	0,00	0,00	10.000,00	10.000,00	20.000,00
2004 - MSC - 1.541.0000 Complemento da União - VAAF - FUNDEB (Demais Despesas)	0,00	0,00	0,00	2.000,00	2.000,00	4.000,00
2006 - MSC - 1.542.0000 Complemento da União - VAAT - FUNDEB (Demais Despesas)	0,00	0,00	0,00	5.000,00	5.000,00	10.000,00
2018 - MSC - 1.543.0000 Complemento da União - VAAR - FUNDEB	0,00	0,00	0,00	5.000,00	5.000,00	10.000,00
1809 - 3.3.90.30.00	0,00	0,00	0,00	92.000,00	92.000,00	184.000,00
2002 - MSC - 1.540.0000 FUNDEB (Despesas Diversas)	0,00	0,00	0,00	50.000,00	50.000,00	100.000,00





DEMONSTRATIVO DE COMPATIBILIDADE PPA E LOA

PPA 2022 - 2025 - Valores em R\$

	Valor global	2022	2023	2024	2025	Total
2004 - MSC - 1.541.0000 Complemento da União - VAAF - FUNDEB (Demais Despesas)	0,00	0,00	0,00	35.000,00	35.000,00	70.000,00
2006 - MSC - 1.542.0000 Complemento da União - VAAT - FUNDEB (Demais Despesas)	0,00	0,00	0,00	5.000,00	5.000,00	10.000,00
2018 - MSC - 1.543.0000 Complemento da União - VAAR - FUNDEB	0,00	0,00	0,00	2.000,00	2.000,00	4.000,00
1810 - 3.3.90.32.00	0,00	0,00	0,00	17.000,00	17.000,00	34.000,00
2002 - MSC - 1.540.0000 FUNDEB (Despesas Diversas)	0,00	0,00	0,00	10.000,00	10.000,00	20.000,00
2004 - MSC - 1.541.0000 Complemento da União - VAAF - FUNDEB (Demais Despesas)	0,00	0,00	0,00	2.000,00	2.000,00	4.000,00
2006 - MSC - 1.542.0000 Complemento da União - VAAT - FUNDEB (Demais Despesas)	0,00	0,00	0,00	5.000,00	5.000,00	10.000,00
1811 - 3.3.90.36.00	0,00	0,00	0,00	76.000,00	76.000,00	152.000,00
2002 - MSC - 1.540.0000 FUNDEB (Despesas Diversas)	0,00	0,00	0,00	70.000,00	70.000,00	140.000,00
2004 - MSC - 1.541.0000 Complemento da União - VAAF - FUNDEB (Demais Despesas)	0,00	0,00	0,00	2.000,00	2.000,00	4.000,00
2006 - MSC - 1.542.0000 Complemento da União - VAAT - FUNDEB (Demais Despesas)	0,00	0,00	0,00	2.000,00	2.000,00	4.000,00
2018 - MSC - 1.543.0000 Complemento da União - VAAR - FUNDEB	0,00	0,00	0,00	2.000,00	2.000,00	4.000,00
1812 - 3.3.90.39.00	0,00	0,00	0,00	62.000,00	62.000,00	124.000,00
2002 - MSC - 1.540.0000 FUNDEB (Despesas Diversas)	0,00	0,00	0,00	50.000,00	50.000,00	100.000,00
2004 - MSC - 1.541.0000 Complemento da União - VAAF - FUNDEB (Demais Despesas)	0,00	0,00	0,00	8.000,00	8.000,00	16.000,00
2006 - MSC - 1.542.0000 Complemento da União - VAAT - FUNDEB (Demais Despesas)	0,00	0,00	0,00	2.000,00	2.000,00	4.000,00
2018 - MSC - 1.543.0000 Complemento da União - VAAR - FUNDEB	0,00	0,00	0,00	2.000,00	2.000,00	4.000,00
1813 - 3.3.90.47.00	0,00	0,00	0,00	26.000,00	26.000,00	52.000,00
2002 - MSC - 1.540.0000 FUNDEB (Despesas Diversas)	0,00	0,00	0,00	20.000,00	20.000,00	40.000,00
2004 - MSC - 1.541.0000 Complemento da União - VAAF - FUNDEB (Demais Despesas)	0,00	0,00	0,00	2.300,00	2.300,00	4.600,00
2006 - MSC - 1.542.0000 Complemento da União - VAAT - FUNDEB (Demais Despesas)	0,00	0,00	0,00	1.700,00	1.700,00	3.400,00
2018 - MSC - 1.543.0000 Complemento da União - VAAR - FUNDEB	0,00	0,00	0,00	2.000,00	2.000,00	4.000,00
1814 - 3.3.90.40.00	0,00	0,00	0,00	3.000,00	3.000,00	6.000,00
2002 - MSC - 1.540.0000 FUNDEB (Despesas Diversas)	0,00	0,00	0,00	1.000,00	1.000,00	2.000,00
2004 - MSC - 1.541.0000 Complemento da União - VAAF - FUNDEB (Demais Despesas)	0,00	0,00	0,00	1.000,00	1.000,00	2.000,00
2018 - MSC - 1.543.0000 Complemento da União - VAAR - FUNDEB	0,00	0,00	0,00	1.000,00	1.000,00	2.000,00
Subfunção: 367 - Educação Especial	0,00	150.000,00	75.000,00	55.000,00	70.000,00	350.000,00
Programa: 1201 - PROMOÇÃO E QUALIFICAÇÃO DO ENSINO FUNDAMENTAL	0,00	150.000,00	75.000,00	55.000,00	0,00	280.000,00
Ação: 1.783 - REEQUIPAMENTO DA EDUCAÇÃO ESPECIAL	0,00	150.000,00	75.000,00	55.000,00	0,00	280.000,00
725 - 4.4.90.52.00	0,00	150.000,00	75.000,00	55.000,00	0,00	280.000,00
2002 - MSC - 1.540.0000 FUNDEB (Despesas Diversas)	0,00	100.000,00	50.000,00	30.000,00	0,00	180.000,00
2004 - MSC - 1.541.0000 Complemento da União - VAAF - FUNDEB (Demais Despesas)	0,00	50.000,00	20.000,00	20.000,00	0,00	90.000,00
2018 - MSC - 1.543.0000 Complemento da União - VAAR - FUNDEB	0,00	0,00	5.000,00	5.000,00	0,00	10.000,00
Programa: 1205 - EDUCAÇÃO ESPECIAL	0,00	0,00	0,00	0,00	70.000,00	70.000,00
Ação: 1.783 - REEQUIPAMENTO DA EDUCAÇÃO ESPECIAL	0,00	0,00	0,00	0,00	70.000,00	70.000,00
2608 - 4.4.90.52.00	0,00	0,00	0,00	0,00	70.000,00	70.000,00
2002 - MSC - 1.540.0000 FUNDEB (Despesas Diversas)	0,00	0,00	0,00	0,00	20.000,00	20.000,00





DEMONSTRATIVO DE COMPATIBILIDADE PPA E LOA

PPA 2022 - 2025 - Valores em R\$

	Valor global	2022	2023	2024	2025	Total	
2004 - MSC - 1.541.0000 Complemento da União - VAAF - FUNDEB (Demais Despesas)	0,00	0,00	0,00	0,00	15.000,00	15.000,00	
2006 - MSC - 1.542.0000 Complemento da União - VAAT - FUNDEB (Demais Despesas)	0,00	0,00	0,00	0,00	30.000,00	30.000,00	
2018 - MSC - 1.543.0000 Complemento da União - VAAR - FUNDEB	0,00	0,00	0,00	0,00	5.000,00	5.000,00	
Orgão gestora:	6 - Fundo de Previdência do Município de Bom Conselho	0,00	17.745.000,00	19.842.300,00	23.974.000,00	26.500.000,00	88.061.300,00
Unidade orçamentária:	14004 - RPPS - FUNDO MUNICIPAL DE PREVIDÊNCIA	0,00	17.745.000,00	19.842.300,00	23.974.000,00	26.500.000,00	88.061.300,00
Função:	4 - Administração	0,00	736.920,00	668.300,00	770.800,00	805.254,80	2.981.274,80
Subfunção:	122 - Administração Geral	0,00	736.920,00	668.300,00	770.800,00	805.254,80	2.981.274,80
Programa:	901 - GESTÃO ADMINISTRATIVA DO RPPS	0,00	736.920,00	668.300,00	770.800,00	805.254,80	2.981.274,80
Ação:	2.501 - CAPACITAÇÃO, TREINAMENTO E QUALIFICAÇÃO DE AGENTES	0,00	50.000,00	65.000,00	80.000,00	80.000,00	275.000,00
	1343 - 3.3.90.14.00	0,00	10.000,00	20.000,00	25.000,00	25.000,00	80.000,00
	802 - MSC - 1.802.0000 Recursos Vinculados ao RPPS - Taxa de Administração	0,00	10.000,00	20.000,00	25.000,00	25.000,00	80.000,00
	1344 - 3.3.90.33.00	0,00	10.000,00	10.000,00	10.000,00	5.000,00	35.000,00
	802 - MSC - 1.802.0000 Recursos Vinculados ao RPPS - Taxa de Administração	0,00	10.000,00	10.000,00	10.000,00	5.000,00	35.000,00
	1345 - 3.3.90.36.00	0,00	10.000,00	10.000,00	10.000,00	10.000,00	40.000,00
	802 - MSC - 1.802.0000 Recursos Vinculados ao RPPS - Taxa de Administração	0,00	10.000,00	10.000,00	10.000,00	10.000,00	40.000,00
	1346 - 3.3.90.39.00	0,00	10.000,00	20.000,00	30.000,00	35.000,00	95.000,00
	802 - MSC - 1.802.0000 Recursos Vinculados ao RPPS - Taxa de Administração	0,00	10.000,00	20.000,00	30.000,00	35.000,00	95.000,00
	1347 - 3.3.90.30.00	0,00	10.000,00	5.000,00	5.000,00	5.000,00	25.000,00
	802 - MSC - 1.802.0000 Recursos Vinculados ao RPPS - Taxa de Administração	0,00	10.000,00	5.000,00	5.000,00	5.000,00	25.000,00
Ação:	1.600 - EXECUÇÃO DE OBRAS, AQUISIÇÃO DE MÓVEIS, MÁQUINAS E	0,00	20.000,00	35.000,00	35.000,00	35.000,00	125.000,00
	1324 - 4.4.90.51.00	0,00	10.000,00	10.000,00	10.000,00	10.000,00	40.000,00
	802 - MSC - 1.802.0000 Recursos Vinculados ao RPPS - Taxa de Administração	0,00	10.000,00	10.000,00	10.000,00	10.000,00	40.000,00
	1325 - 4.4.90.52.00	0,00	10.000,00	15.000,00	15.000,00	15.000,00	55.000,00
	802 - MSC - 1.802.0000 Recursos Vinculados ao RPPS - Taxa de Administração	0,00	10.000,00	15.000,00	15.000,00	15.000,00	55.000,00
	1722 - 4.4.90.61.00	0,00	0,00	10.000,00	10.000,00	10.000,00	30.000,00
	802 - MSC - 1.802.0000 Recursos Vinculados ao RPPS - Taxa de Administração	0,00	0,00	10.000,00	10.000,00	10.000,00	30.000,00
Ação:	2.941 - GESTÃO ADMINISTRATIVA DO RPPS	0,00	666.920,00	568.300,00	655.800,00	690.254,80	2.581.274,80
	1326 - 3.1.90.04.00	0,00	10.000,00	5.000,00	10.000,00	10.000,00	35.000,00
	802 - MSC - 1.802.0000 Recursos Vinculados ao RPPS - Taxa de Administração	0,00	10.000,00	5.000,00	10.000,00	10.000,00	35.000,00
	1327 - 3.1.90.11.00	0,00	10.000,00	5.000,00	10.000,00	10.000,00	35.000,00
	802 - MSC - 1.802.0000 Recursos Vinculados ao RPPS - Taxa de Administração	0,00	10.000,00	5.000,00	10.000,00	10.000,00	35.000,00
	1328 - 3.1.90.13.00	0,00	10.000,00	2.200,00	3.000,00	3.000,00	18.200,00
	802 - MSC - 1.802.0000 Recursos Vinculados ao RPPS - Taxa de Administração	0,00	10.000,00	2.200,00	3.000,00	3.000,00	18.200,00
	1329 - 3.1.91.13.00	0,00	10.000,00	6.100,00	3.000,00	7.000,00	26.100,00
	802 - MSC - 1.802.0000 Recursos Vinculados ao RPPS - Taxa de Administração	0,00	10.000,00	6.100,00	3.000,00	7.000,00	26.100,00
	1330 - 3.1.90.94.00	0,00	10.000,00	2.000,00	0,00	0,00	12.000,00
	802 - MSC - 1.802.0000 Recursos Vinculados ao RPPS - Taxa de Administração	0,00	10.000,00	2.000,00	0,00	0,00	12.000,00



assinado por: idUser 239
TRANSPARENCIA
MUNICIPAL
51-202503029104716.pdf



DEMONSTRATIVO DE COMPATIBILIDADE PPA E LOA

PPA 2022 - 2025 - Valores em R\$

	Valor global	2022	2023	2024	2025	Total
1331 - 3.3.90.14.00	0,00	10.000,00	10.000,00	25.000,00	30.000,00	75.000,00
802 - MSC - 1.802.0000 Recursos Vinculados ao RPPS - Taxa de Administração	0,00	10.000,00	10.000,00	25.000,00	30.000,00	75.000,00
1332 - 3.3.90.30.00	0,00	26.920,00	20.000,00	20.000,00	25.000,00	91.920,00
802 - MSC - 1.802.0000 Recursos Vinculados ao RPPS - Taxa de Administração	0,00	26.920,00	20.000,00	20.000,00	25.000,00	91.920,00
1333 - 3.3.90.33.00	0,00	25.000,00	10.000,00	15.000,00	15.000,00	65.000,00
802 - MSC - 1.802.0000 Recursos Vinculados ao RPPS - Taxa de Administração	0,00	25.000,00	10.000,00	15.000,00	15.000,00	65.000,00
1334 - 3.3.90.35.00	0,00	200.000,00	200.000,00	230.000,00	230.000,00	860.000,00
802 - MSC - 1.802.0000 Recursos Vinculados ao RPPS - Taxa de Administração	0,00	200.000,00	200.000,00	230.000,00	230.000,00	860.000,00
1335 - 3.3.90.36.00	0,00	125.000,00	120.000,00	120.000,00	120.000,00	485.000,00
802 - MSC - 1.802.0000 Recursos Vinculados ao RPPS - Taxa de Administração	0,00	125.000,00	120.000,00	120.000,00	120.000,00	485.000,00
1336 - 3.3.90.39.00	0,00	170.000,00	170.000,00	210.000,00	230.000,00	780.000,00
802 - MSC - 1.802.0000 Recursos Vinculados ao RPPS - Taxa de Administração	0,00	170.000,00	170.000,00	210.000,00	230.000,00	780.000,00
1337 - 3.1.90.91.00	0,00	10.000,00	2.000,00	0,00	0,00	12.000,00
802 - MSC - 1.802.0000 Recursos Vinculados ao RPPS - Taxa de Administração	0,00	10.000,00	2.000,00	0,00	0,00	12.000,00
1338 - 3.3.90.91.00	0,00	10.000,00	2.000,00	0,00	0,00	12.000,00
802 - MSC - 1.802.0000 Recursos Vinculados ao RPPS - Taxa de Administração	0,00	10.000,00	2.000,00	0,00	0,00	12.000,00
1339 - 3.1.90.93.00	0,00	10.000,00	2.000,00	0,00	0,00	12.000,00
802 - MSC - 1.802.0000 Recursos Vinculados ao RPPS - Taxa de Administração	0,00	10.000,00	2.000,00	0,00	0,00	12.000,00
1340 - 3.3.90.93.00	0,00	10.000,00	2.000,00	0,00	0,00	12.000,00
802 - MSC - 1.802.0000 Recursos Vinculados ao RPPS - Taxa de Administração	0,00	10.000,00	2.000,00	0,00	0,00	12.000,00
1341 - 3.3.90.47.00	0,00	10.000,00	5.000,00	5.000,00	5.000,00	25.000,00
802 - MSC - 1.802.0000 Recursos Vinculados ao RPPS - Taxa de Administração	0,00	10.000,00	5.000,00	5.000,00	5.000,00	25.000,00
1342 - 3.3.90.92.00	0,00	10.000,00	5.000,00	4.800,00	5.254,80	25.054,80
802 - MSC - 1.802.0000 Recursos Vinculados ao RPPS - Taxa de Administração	0,00	10.000,00	5.000,00	4.800,00	5.254,80	25.054,80
9 - Previdência Social	0,00	16.843.080,00	18.615.200,00	19.705.000,00	21.140.000,00	76.303.280,00
Subfunção: 272 - Previdência do Regime Estatutário	0,00	16.843.080,00	18.615.200,00	19.705.000,00	21.140.000,00	76.303.280,00
Programa: 902 - MANUTENÇÃO DAS ATIVIDADES PREVIDENCIÁRIAS DO RPPS	0,00	16.843.080,00	18.615.200,00	19.705.000,00	21.140.000,00	76.303.280,00
Ação: 2.503 - MANUTENÇÃO DAS ATIVIDADES PREVIDENCIÁRIAS DO RPPS	0,00	16.843.080,00	18.615.200,00	19.705.000,00	21.140.000,00	76.303.280,00
1348 - 3.1.90.01.00	0,00	14.885.000,00	16.510.200,00	17.500.000,00	19.035.000,00	67.930.200,00
800 - MSC - 1.800.1111 Recursos Vinculados ao RPPS - Fundo de Capitalização (Plano Previdenci	0,00	12.923.000,00	16.510.200,00	17.500.000,00	19.035.000,00	65.968.200,00
1000 - MSC - 1.501.0000 Recursos Próprios	0,00	1.962.000,00	0,00	0,00	0,00	1.962.000,00
1349 - 3.1.90.03.00	0,00	1.958.080,00	2.100.000,00	2.200.000,00	2.100.000,00	8.358.080,00
800 - MSC - 1.800.1111 Recursos Vinculados ao RPPS - Fundo de Capitalização (Plano Previdenci	0,00	1.958.080,00	2.100.000,00	2.200.000,00	2.100.000,00	8.358.080,00
1723 - 3.3.90.92.00	0,00	0,00	5.000,00	5.000,00	0,00	10.000,00
800 - MSC - 1.800.1111 Recursos Vinculados ao RPPS - Fundo de Capitalização (Plano Previdenci	0,00	0,00	5.000,00	5.000,00	0,00	10.000,00
2205 - 3.1.90.92.00	0,00	0,00	0,00	0,00	5.000,00	5.000,00
800 - MSC - 1.800.1111 Recursos Vinculados ao RPPS - Fundo de Capitalização (Plano Previdenci	0,00	0,00	0,00	0,00	5.000,00	5.000,00



PORTAL DA TRANSPARENCIA
<http://cloudit-solucoes.inf.br/transparenciaMunicipal/download/51-202505291044165.pdf>
 assinado por: idUser 239



DEMONSTRATIVO DE COMPATIBILIDADE PPA E LOA

PPA 2022 - 2025 - Valores em R\$

		Valor global	2022	2023	2024	2025	Total
Função:	28 - Encargos Especiais	0,00	50.000,00	58.800,00	60.200,00	54.745,20	223.745,20
Subfunção:	843 - Serviço da Dívida Interna	0,00	30.000,00	38.800,00	40.200,00	34.745,20	143.745,20
Programa:	902 - MANUTENÇÃO DAS ATIVIDADES PREVIDENCIÁRIAS DO RPPS	0,00	30.000,00	38.800,00	40.200,00	34.745,20	143.745,20
Ação:	4.2 - COMPENSAÇÃO FINANCEIRA ENTRE REGIMES (RPPS/RGPS)	0,00	10.000,00	10.000,00	10.200,00	5.000,00	35.200,00
	1356 - 3.3.20.98.00	0,00	10.000,00	10.000,00	10.200,00	5.000,00	35.200,00
	800 - MSC - 1.800.1111 Recursos Vinculados ao RPPS - Fundo de Capitalização (Plano Previdenci	0,00	10.000,00	10.000,00	10.200,00	5.000,00	35.200,00
Função:	2.101 - PRECATÓRIOS E SENTENÇAS JUDICIAIS DO RPPS	0,00	20.000,00	20.000,00	20.000,00	19.745,20	79.745,20
	1354 - 3.1.90.91.00	0,00	10.000,00	10.000,00	10.000,00	10.000,00	40.000,00
	800 - MSC - 1.800.1111 Recursos Vinculados ao RPPS - Fundo de Capitalização (Plano Previdenci	0,00	10.000,00	10.000,00	10.000,00	10.000,00	40.000,00
	1355 - 3.3.90.91.00	0,00	10.000,00	10.000,00	10.000,00	9.745,20	39.745,20
	800 - MSC - 1.800.1111 Recursos Vinculados ao RPPS - Fundo de Capitalização (Plano Previdenci	0,00	10.000,00	10.000,00	10.000,00	9.745,20	39.745,20
Função:	0.302 - AMORTIZAÇÃO DE DÍVIDAS PÚBLICAS	0,00	0,00	8.800,00	10.000,00	10.000,00	28.800,00
	1724 - 4.6.90.71.00	0,00	0,00	8.800,00	10.000,00	10.000,00	28.800,00
	802 - MSC - 1.802.0000 Recursos Vinculados ao RPPS - Taxa de Administração	0,00	0,00	8.800,00	10.000,00	10.000,00	28.800,00
Subfunção:	846 - Outros Encargos Espe	0,00	20.000,00	20.000,00	20.000,00	20.000,00	80.000,00
Programa:	902 - MANUTENÇÃO DAS A	0,00	20.000,00	20.000,00	20.000,00	20.000,00	80.000,00
Ação:	2.100 - INDENIZAÇÕES E R	0,00	20.000,00	20.000,00	20.000,00	20.000,00	80.000,00
	1352 - 3.1.90.9	0,00	10.000,00	10.000,00	10.000,00	10.000,00	40.000,00
	800 - MSC - 1.800.1111 Re	0,00	10.000,00	10.000,00	10.000,00	10.000,00	40.000,00
	1353 - 3.3.90.9	0,00	10.000,00	10.000,00	10.000,00	10.000,00	40.000,00
	800 - MSC - 1.800.1111 Re	0,00	10.000,00	10.000,00	10.000,00	10.000,00	40.000,00
Função:	99 - Reserva de Contingênc	0,00	115.000,00	500.000,00	3.438.000,00	4.500.000,00	8.553.000,00
Subfunção:	999 - Reserva de Contingên	0,00	115.000,00	500.000,00	3.438.000,00	4.500.000,00	8.553.000,00
Programa:	902 - MANUTENÇÃO DAS A	0,00	115.000,00	500.000,00	3.438.000,00	4.500.000,00	8.553.000,00
Ação:	2.999 - RESERVA DE CONT	0,00	115.000,00	500.000,00	3.438.000,00	4.500.000,00	8.553.000,00
	1357 - 9.9.99.9	0,00	115.000,00	500.000,00	3.438.000,00	4.500.000,00	8.553.000,00
	800 - MSC - 1.800.1111 Re	0,00	115.000,00	500.000,00	3.438.000,00	4.500.000,00	8.553.000,00
Unidade gestora:	7 - Câmara	0,00	4.200.000,00	5.500.000,00	6.100.000,00	7.050.000,00	22.850.000,00
Unidade orçamentária:	1001 - CÂMARA	0,00	4.200.000,00	5.500.000,00	6.100.000,00	7.050.000,00	22.850.000,00
Função:	1 - Legislativa	0,00	4.200.000,00	5.500.000,00	6.100.000,00	7.050.000,00	22.850.000,00
Subfunção:	31 - Ação Legislativa	0,00	4.200.000,00	5.500.000,00	6.100.000,00	7.050.000,00	22.850.000,00
Programa:	111 - ATIVIDADES LEGISLA	0,00	4.200.000,00	5.500.000,00	6.100.000,00	7.050.000,00	22.850.000,00
Ação:	1.1 - AQUISIÇÃO DE VEICULO PARA CÂMARA	0,00	100.000,00	200.000,00	200.000,00	250.000,00	750.000,00
	1 - 4.4.90.52.00	0,00	100.000,00	200.000,00	200.000,00	250.000,00	750.000,00
	1000 - MSC - 1.501.0000 Recursos Próprios	0,00	100.000,00	200.000,00	200.000,00	250.000,00	750.000,00
Ação:	2.1 - MANUTENÇÃO DAS ATIVIDADES LEGISLATIVAS	0,00	1.940.000,00	2.345.000,00	2.365.000,00	2.285.000,00	8.935.000,00
	3 - 3.1.90.11.00	0,00	1.450.000,00	1.700.000,00	1.700.000,00	1.800.000,00	6.650.000,00

PORTAL DA TRANSPARÊNCIA
http://pouidit-solucoes.inf.br/transparencia/municipal/download/20250529104416.pdf
assinado por: idUser 239



DEMONSTRATIVO DE COMPATIBILIDADE PPA E LOA

PPA 2022 - 2025 - Valores em R\$

	Valor global	2022	2023	2024	2025	Total
1000 - MSC - 1.501.0000 Recursos Próprios	0,00	1.450.000,00	1.700.000,00	1.700.000,00	1.800.000,00	6.650.000,00
4 - 3.1.90.13.00	0,00	335.000,00	350.000,00	350.000,00	230.000,00	1.265.000,00
1000 - MSC - 1.501.0000 Recursos Próprios	0,00	335.000,00	350.000,00	350.000,00	230.000,00	1.265.000,00
5 - 3.3.90.14.00	0,00	140.000,00	145.000,00	165.000,00	165.000,00	615.000,00
1000 - MSC - 1.501.0000 Recursos Próprios	0,00	140.000,00	145.000,00	165.000,00	165.000,00	615.000,00
6 - 3.3.90.33.00	0,00	15.000,00	150.000,00	150.000,00	90.000,00	405.000,00
1000 - MSC - 1.501.0000 Recursos Próprios	0,00	15.000,00	150.000,00	150.000,00	90.000,00	405.000,00
2.2 - MANUTENÇÃO DOS SERVIÇOS ADMINISTRATIVOS DA CÂMARA	0,00	1.897.200,00	2.438.000,00	2.918.000,00	3.188.000,00	10.441.200,00
7 - 3.1.90.04.00	0,00	12.000,00	15.000,00	15.000,00	15.000,00	57.000,00
1000 - MSC - 1.501.0000 Recursos Próprios	0,00	12.000,00	15.000,00	15.000,00	15.000,00	57.000,00
8 - 3.1.90.11.00	0,00	950.000,00	1.250.000,00	1.600.000,00	1.800.000,00	5.600.000,00
1000 - MSC - 1.501.0000 Recursos Próprios	0,00	950.000,00	1.250.000,00	1.600.000,00	1.800.000,00	5.600.000,00
9 - 3.1.90.13.00	0,00	145.000,00	180.000,00	200.000,00	150.000,00	675.000,00
1000 - MSC - 1.501.0000 Recursos Próprios	0,00	145.000,00	180.000,00	200.000,00	150.000,00	675.000,00
10 - 3.1.90.16.00	0,00	20.000,00	22.000,00	22.000,00	22.000,00	86.000,00
1000 - MSC - 1.501.0000 Recursos Próprios	0,00	20.000,00	22.000,00	22.000,00	22.000,00	86.000,00
11 - 3.1.91.13.00	0,00	150.000,00	160.000,00	180.000,00	200.000,00	690.000,00
1000 - MSC - 1.501.0000 Recursos Próprios	0,00	150.000,00	160.000,00	180.000,00	200.000,00	690.000,00
12 - 3.3.90.14.00	0,00	35.200,00	40.000,00	40.000,00	60.000,00	175.200,00
1000 - MSC - 1.501.0000 Recursos Próprios	0,00	35.200,00	40.000,00	40.000,00	60.000,00	175.200,00
13 - 3.3.90.30.00	0,00	150.000,00	150.000,00	150.000,00	130.000,00	580.000,00
1000 - MSC - 1.501.0000 Recursos Próprios	0,00	150.000,00	150.000,00	150.000,00	130.000,00	580.000,00
14 - 3.3.90.33.00	0,00	20.000,00	20.000,00	20.000,00	20.000,00	80.000,00
1000 - MSC - 1.501.0000 Recursos Próprios	0,00	20.000,00	20.000,00	20.000,00	20.000,00	80.000,00
15 - 3.3.90.35.00	0,00	180.000,00	180.000,00	240.000,00	320.000,00	920.000,00
1000 - MSC - 1.501.0000 Recursos Próprios	0,00	180.000,00	180.000,00	240.000,00	320.000,00	920.000,00
16 - 3.3.90.36.00	0,00	20.000,00	53.000,00	53.000,00	33.000,00	159.000,00
1000 - MSC - 1.501.0000 Recursos Próprios	0,00	20.000,00	53.000,00	53.000,00	33.000,00	159.000,00
17 - 3.3.90.39.00	0,00	200.000,00	220.000,00	220.000,00	250.000,00	890.000,00
1000 - MSC - 1.501.0000 Recursos Próprios	0,00	200.000,00	220.000,00	220.000,00	250.000,00	890.000,00
18 - 3.3.90.47.00	0,00	5.000,00	16.000,00	16.000,00	16.000,00	53.000,00
1000 - MSC - 1.501.0000 Recursos Próprios	0,00	5.000,00	16.000,00	16.000,00	16.000,00	53.000,00
19 - 3.3.90.92.00	0,00	5.000,00	16.000,00	16.000,00	16.000,00	53.000,00
1000 - MSC - 1.501.0000 Recursos Próprios	0,00	5.000,00	16.000,00	16.000,00	16.000,00	53.000,00
20 - 3.3.90.93.00	0,00	5.000,00	36.000,00	36.000,00	26.000,00	103.000,00
1000 - MSC - 1.501.0000 Recursos Próprios	0,00	5.000,00	36.000,00	36.000,00	26.000,00	103.000,00
1714 - 3.3.90.40.00	0,00	0,00	20.000,00	50.000,00	70.000,00	140.000,00



PORTAL DA TRANSPARENCIA
<http://dados-it-solucoes.inf.br/transparenciaMunicipal/download/51-20250329104416.pdf>
 assinado por: idUser 239



DEMONSTRATIVO DE COMPATIBILIDADE PPA E LOA

PPA 2022 - 2025 - Valores em R\$

	Valor global	2022	2023	2024	2025	Total
1000 - MSC - 1.501.0000 Recursos Próprios	0,00	0,00	20.000,00	50.000,00	70.000,00	140.000,00
1715 - 3.1.90.34.00	0,00	0,00	5.000,00	5.000,00	5.000,00	15.000,00
1000 - MSC - 1.501.0000 Recursos Próprios	0,00	0,00	5.000,00	5.000,00	5.000,00	15.000,00
1716 - 3.1.90.92.00	0,00	0,00	10.000,00	10.000,00	10.000,00	30.000,00
1000 - MSC - 1.501.0000 Recursos Próprios	0,00	0,00	10.000,00	10.000,00	10.000,00	30.000,00
1717 - 3.1.90.96.00	0,00	0,00	10.000,00	10.000,00	10.000,00	30.000,00
1000 - MSC - 1.501.0000 Recursos Próprios	0,00	0,00	10.000,00	10.000,00	10.000,00	30.000,00
1718 - 3.1.90.94.00	0,00	0,00	15.000,00	15.000,00	15.000,00	45.000,00
1000 - MSC - 1.501.0000 Recursos Próprios	0,00	0,00	15.000,00	15.000,00	15.000,00	45.000,00
1719 - 3.3.90.08.00	0,00	0,00	5.000,00	5.000,00	5.000,00	15.000,00
1000 - MSC - 1.501.0000 Recursos Próprios	0,00	0,00	5.000,00	5.000,00	5.000,00	15.000,00
1720 - 3.1.90.91.00	0,00	0,00	5.000,00	5.000,00	5.000,00	15.000,00
1000 - MSC - 1.501.0000 Recursos Próprios	0,00	0,00	5.000,00	5.000,00	5.000,00	15.000,00
1721 - 3.3.90.91.00	0,00	0,00	10.000,00	10.000,00	10.000,00	30.000,00
1000 - MSC - 1.501.0000 Recursos Próprios	0,00	0,00	10.000,00	10.000,00	10.000,00	30.000,00
Ação: 2.3 - MANUTENÇÃO DAS ATIVIDADES DO CERIMONIAL	0,00	15.000,00	18.000,00	18.000,00	68.000,00	119.000,00
22 - 3.3.90.30.00	0,00	5.000,00	6.000,00	6.000,00	6.000,00	23.000,00
1000 - MSC - 1.501.0000 Recursos Próprios	0,00	5.000,00	6.000,00	6.000,00	6.000,00	23.000,00
23 - 3.3.90.36.00	0,00	5.000,00	6.000,00	6.000,00	6.000,00	23.000,00
1000 - MSC - 1.501.0000 Recursos Próprios	0,00	5.000,00	6.000,00	6.000,00	6.000,00	23.000,00
24 - 3.3.90.39.00	0,00	5.000,00	6.000,00	6.000,00	56.000,00	73.000,00
1000 - MSC - 1.501.0000 Recursos Próprios	0,00	5.000,00	6.000,00	6.000,00	56.000,00	73.000,00
Ação: 1.4 - CONTRUÇÃO, REFORMA E AMPLIAÇÃO DO PRÉDIO DA CÂMARA	0,00	100.000,00	320.000,00	420.000,00	300.000,00	1.140.000,00
2 - 4.4.90.51.00	0,00	100.000,00	320.000,00	420.000,00	300.000,00	1.140.000,00
1000 - MSC - 1.501.0000 Recursos Próprios	0,00	100.000,00	320.000,00	420.000,00	300.000,00	1.140.000,00
Ação: 2.4 - MANUTENÇÃO DA CONTROLADORIA INTERNA	0,00	127.800,00	134.000,00	134.000,00	140.000,00	535.800,00
25 - 3.1.90.11.00	0,00	95.800,00	96.000,00	96.000,00	102.000,00	389.800,00
1000 - MSC - 1.501.0000 Recursos Próprios	0,00	95.800,00	96.000,00	96.000,00	102.000,00	389.800,00
26 - 3.1.90.13.00	0,00	19.000,00	20.000,00	20.000,00	20.000,00	79.000,00
1000 - MSC - 1.501.0000 Recursos Próprios	0,00	19.000,00	20.000,00	20.000,00	20.000,00	79.000,00
27 - 3.1.91.13.00	0,00	5.000,00	6.000,00	6.000,00	6.000,00	23.000,00
1000 - MSC - 1.501.0000 Recursos Próprios	0,00	5.000,00	6.000,00	6.000,00	6.000,00	23.000,00
28 - 3.3.90.14.00	0,00	8.000,00	12.000,00	12.000,00	12.000,00	44.000,00
1000 - MSC - 1.501.0000 Recursos Próprios	0,00	8.000,00	12.000,00	12.000,00	12.000,00	44.000,00
Ação: 1.930 - AQUISIÇÃO DE MÓVEIS, MAQUINAS E EQUIPAMENTOS DIVERSOS	0,00	20.000,00	45.000,00	45.000,00	45.000,00	155.000,00
21 - 4.4.90.52.00	0,00	20.000,00	45.000,00	45.000,00	45.000,00	155.000,00
1000 - MSC - 1.501.0000 Recursos Próprios	0,00	20.000,00	45.000,00	45.000,00	45.000,00	155.000,00



PORTAL DA TRANSPARENCIA
<http://oioudiit-solucoes.inf.br/transparencia/Municipal/download/57520250329704416.pdf>
 assinado por: idUser 239



DEMONSTRATIVO DE COMPATIBILIDADE PPA E LOA

PPA 2022 - 2025 - Valores em R\$

		Valor global	2022	2023	2024	2025	Total
Ação:	1.947 - AQUISIÇÃO DE IMÓVEIS PARA O PODER LEGISLATIVO	0,00	0,00	0,00	0,00	150.000,00	150.000,00
	2482 - 4.4.90.61.00	0,00	0,00	0,00	0,00	130.000,00	130.000,00
	1000 - MSC - 1.501.0000 Recursos Próprios	0,00	0,00	0,00	0,00	130.000,00	130.000,00
	2483 - 4.5.90.61.00	0,00	0,00	0,00	0,00	20.000,00	20.000,00
	1000 - MSC - 1.501.0000 Recursos Próprios	0,00	0,00	0,00	0,00	20.000,00	20.000,00
Ação:	2.963 - DESENVOLVIMENTO DAS ATIVIDADES LEGISLATIVAS - VERBAS DE	0,00	0,00	0,00	0,00	624.000,00	624.000,00
	2484 - 3.3.90.33.00	0,00	0,00	0,00	0,00	624.000,00	624.000,00
	1000 - MSC - 1.501.0000 Recursos Próprios	0,00	0,00	0,00	0,00	624.000,00	624.000,00



PORTAL DA TRANSPARENCIA
<http://cloud-it-solucoes.inf.br/transparenciaMunicipal/download/51-20250329104416.pdf>
assinado por: idUser 239



Prefeitura Municipal de Bom Conselho

RUA VIDAL DE NEGREIROS, 43 - CENTRO - 55.330-000 - Bom Conselho/ PE
CNPJ: 11.285.954/0001-04

Usuário: Padrão

Chave de Autenticação

2428-4179-693

Página

1 / 2

Valores Previstos na Despesa PPA por Natureza da Despesa Consolidado

PPA 2022 - 2025 - Valores em R\$

Natureza da Despesa	Valor global	2022	2023	2024	2025	Total
1.71.70 Rateio pela Participação em Consórcio Público		1.900,00	41.468,70	33.500,00	26.550,00	103.418,70
1.72.11 Vencimentos e Vantagens Fixas – Pessoal Civil		1.900,00	6.500,00	6.500,00	135.990,00	150.890,00
1.90.01 Aposentadorias, Reserva Remunerada e Reformas		14.885.000,00	16.510.200,00	17.500.000,00	19.035.000,00	67.930.200,00
1.90.03 Pensões		1.958.080,00	2.100.000,00	2.200.000,00	2.100.000,00	8.358.080,00
3.1.90.04 Contratação por Tempo Determinado		7.918.549,12	11.784.876,33	8.444.300,00	8.622.210,00	36.769.935,45
3.1.90.08 Outros Benefícios Assistenciais do servidor e do militar		5.000,00	5.000,00			10.000,00
3.1.90.11 Vencimentos e Vantagens Fixas – Pessoal Civil		30.525.637,72	38.179.747,33	49.841.950,00	58.946.390,00	177.493.725,05
3.1.90.13 Obrigações Patronais		3.516.148,75	5.159.018,43	4.433.950,00	3.476.400,00	16.585.517,18
3.1.90.16 Outras Despesas Variáveis – Pessoal Civil		63.819,12	64.616,33	64.800,00	69.880,00	263.115,45
3.1.90.21 Juros sobre a Dívida por Contrato				3.000,00	2.700,00	5.700,00
3.1.90.34 Outras Despesas de Pessoal decorrentes de Contratos de Terceirização			5.720,00	5.500,00	5.270,00	16.490,00
3.1.90.37 Locação de Mão-de-Obra			720,00	1.500,00	900,00	3.120,00
3.1.90.91 Sentenças Judiciais		401.000,00	218.000,00	162.000,00	161.900,00	942.900,00
3.1.90.92 Despesas de Exercícios Anteriores		25.436,08	36.524,20	40.500,00	67.350,00	169.810,28
3.1.90.93 Indenizações e Restituições		21.000,00	13.000,00	11.000,00	11.350,00	56.350,00
3.1.90.94 Indenizações e Restituições Trabalhistas		266.529,21	260.588,68	227.000,00	5.473.860,00	6.227.977,89
3.1.90.96 Ressarcimento de Despesas de Pessoal Requisitado		132.000,00	157.020,00	141.500,00	139.250,00	569.770,00
3.1.91.04 Contratação por Tempo Determinado		5.000,00	5.000,00			10.000,00
3.1.91.13 Obrigações Patronais		10.401.000,00	14.169.000,00	17.721.500,00	18.732.550,00	61.024.050,00
3.1.91.97 Aporte para Cobertura do Déficit Atuarial do RPPS			10.000,00	10.000,00	10.000,00	30.000,00
3.2.90.21 Juros sobre a Dívida por Contrato		132.000,00	480.000,00	485.000,00	465.000,00	1.562.000,00
3.2.90.22 Outros Encargos sobre a Dívida por Contrato		68.000,00	370.000,00	400.000,00	400.000,00	1.238.000,00
3.2.91.22 Outros Encargos sobre a Dívida por Contrato				500,00	450,00	950,00
3.3.20.93 Indenizações e Restituições				60.000,00	130.000,00	190.000,00
3.3.20.98 Compensações ao RGPS		10.000,00	10.000,00	10.200,00	5.000,00	35.200,00
3.3.50.41 Contribuições		40.000,00	60.000,00	160.000,00	140.000,00	400.000,00
3.3.50.43 Subvenções Sociais		15.000,00	20.000,00	20.000,00	20.000,00	75.000,00
3.3.71.70 Rateio pela Participação em Consórcio Público		17.000,00	59.592,09	66.500,00	55.350,00	198.442,09
3.3.72.39 Outros Serviços de Terceiros - Pessoa Jurídica		4.700,00	129.180,00	130.000,00	616.410,00	880.290,00
3.3.90.04 Contratação por Tempo Determinado					5.000,00	5.000,00
3.3.90.08 Outros Benefícios Assistenciais do servidor e do militar		158.000,00	173.000,00	183.000,00	205.000,00	719.000,00
3.3.90.14 Diárias – Civil		861.681,23	868.126,85	1.084.800,00	1.214.730,00	4.221.351,18
3.3.90.18 Auxílio Financeiro a Estudantes				10.000,00	10.000,00	45.000,00
3.3.90.30 Material de Consumo		10.000,00		17.136.540,00	25.505.430,00	75.968.093,27
3.3.90.31 Premiações Culturais, Artísticas, Científicas, Desportivas e Outras				76.000,00	218.900,00	329.900,00
3.3.90.32 Material, Bem ou Serviço para Distribuição Gratuita				1.125.460,00	2.379.500,00	5.485.460,00
3.3.90.33 Passagens e Despesas com Locomoção				356.000,00	932.770,00	1.823.282,92
3.3.90.34 Outras Despesas de Pessoal decorrentes de Contratos de Terceirização				96.000,00	95.976,00	427.976,00
3.3.90.35 Serviços de Consultoria		986.160,82	850.322,10	980.000,00	1.102.120,00	3.918.602,92
3.3.90.36 Outros Serviços de Terceiros – Pessoa Física		3.607.825,61	3.840.921,58	4.261.000,00	5.502.294,00	17.212.041,19
3.3.90.37 Locação de Mão-de-Obra		83.000,00	72.000,00	72.000,00	72.000,00	299.000,00
3.3.90.39 Outros Serviços de Terceiros - Pessoa Jurídica		17.174.685,13	23.861.938,45	28.979.000,00	48.174.600,00	118.190.223,58
3.3.90.40 Serviços de Tecnologia da Informação e Comunicação - Pessoa Jurídica		112.500,00	133.000,00	180.500,00	443.500,00	869.500,00

PORTAL DA TRANSPARENCIA
http://ouvidi-solucoes.inf.br/transparenciaMunicipal/download/51-20250329104416.pdf
assinado por: idUser 239



Prefeitura Municipal de Bom Conselho

RUA VIDAL DE NEGREIROS, 43 - CENTRO - 55.330-000 - Bom Conselho/ PE
CNPJ: 11.285.954/0001-04

Usuário: Padrão

Chave de Autenticação
2428-4179-693

Página
2 / 2

Valores Previstos na D... PA por Natureza da Despesa Consolidado

PPA 2022 - 2025 - Valores em R\$

Natureza da Despesa	Valor g	2022	2023	2024	2025	Total
3.90.41 Contribuições		89.702,16	69.708,43	72.500,00	120.750,00	352.660,59
3.90.45 Subvenções Econômicas		3.000,00	3.000,00	9.000,00	7.650,00	22.650,00
3.90.46 Auxílio-Alimentação		3.090,00	3.900,00	5.000,00	6.120,00	18.110,00
3.90.47 Obrigações Tributárias e Contributivas		2.096.069,12	1.963.416,32	2.384.000,00	2.944.400,00	9.387.885,44
3.90.48 Outros Auxílios Financeiros a Pessoas Físicas		213.500,00	341.000,00	372.500,00	2.077.350,00	3.004.350,00
3.3.90.49 Auxílio-Transporte		10.000,00	8.000,00	8.000,00	8.000,00	34.000,00
3.3.90.85 Contrato de Gestão		33.000,00	31.000,00	31.000,00		95.000,00
3.3.90.91 Sentenças Judiciais		199.415,12	241.040,00	219.700,00	215.345,20	875.500,32
3.3.90.92 Despesas de Exercícios Anteriores		114.415,20	157.460,50	501.300,00	535.104,80	1.308.280,50
3.3.90.93 Indenizações e Restituições		290.500,00	193.000,00	183.000,00	202.700,00	869.200,00
3.3.90.94 Indenizações e Restituições Trabalhistas				1.000,00		1.000,00
3.3.91.97 Aporte para Cobertura do Déficit Atuarial do RPPS		10.000,00				10.000,00
3.3.93.30 Material de Consumo		2.000,00	2.000,00	2.000,00	2.000,00	8.000,00
3.3.93.39 Outros Serviços de Terceiros - Pessoa Jurídica		4.000,00	4.000,00	4.000,00	4.000,00	16.000,00
4.4.71.70 Rateio pela Participação em Consórcio Público		900,00	17.259,21	70.000,00	60.300,00	148.459,21
4.4.72.70 Rateio pela Participação em Consórcio Público		900,00	4.000,00	4.000,00	158.400,00	167.300,00
4.4.90.51 Obras e Instalações		7.219.551,75	8.258.988,16	12.981.000,00	10.854.500,00	39.314.039,91
4.4.90.52 Equipamentos e Material Permanente		5.282.388,25	4.685.032,63	3.940.000,00	5.180.500,00	19.087.920,88
4.4.90.61 Aquisição de Imóveis		435.260,00	389.720,00	455.000,00	666.300,00	1.946.280,00
4.5.90.61 Aquisição de Imóveis		50.000,00	50.000,00	50.000,00	200.000,00	350.000,00
4.6.90.71 Principal da Dívida Contratual Resgatado		735.000,00	873.000,00	735.000,00	1.895.000,00	4.238.000,00
4.6.91.71 Principal da Dívida Contratual Resgatado		1.588.000,00	1.250.000,00	1.264.000,00	1.527.000,00	5.629.000,00
9.9.99.99 A Classificar		1.918.000,00	5.773.000,00	6.948.000,00	9.193.000,00	23.832.000,00
Total geral		131.000.000,00	163.000.000,00	186.961.000,00	240.570.000,00	721.531.000,00



Prefeitura Municipal de Bom Conselho

RUA VIDAL DE NEGREIROS, 43 - CENTRO - 55.330-000 - Bom Conselho/ PE
CNPJ: 11.285.954/0001-04

Usuário: Padrão	Chave de Autenticação 1677-3771-562	Página 1 / 61
-----------------	--	------------------

Acompanhamento dos Programas e Ações

Diretriz/Macroobjetivo: ORGANIZAÇÃO DO TRÂNSITO MUNICIPAL

Nome do programa: 2600 - GERENCIAMENTO DO SISTEMA DE TRANSPORTE E TRÂNSITO

Data inicial:

Data final:

Objetivo do programa: Permitir o funcionamento do trânsito no município de forma organizada.

Indicador do programa: Melhoria na Organização do Trânsito Mu **Fonte do indicador:** 1 - Unidade

Ref. atual: 0,00000 **Ref. esperada do ano:** 0,00000

Órgão responsável: 16000 - AUTARQUIA MUNICIPAL DE SEGURANÇA, TRANSPORTE E TRÂNSITO DE BOM CONSELHO - AMSTTBC

Órgão participante: 16000 - AUTARQUIA MUNICIPAL DE SEGURANÇA, TRANSPORTE E TRÂNSITO DE BOM CONSELHO - AMSTTBC

Público-Alvo: População do Município.

Ações	Produto da ação	Medida do produto	Meta física	Fonte de recursos	Gasto Total/Ação (R\$)
1.183 - AQUISIÇÃO DE SEMÁFOROS, PLACAS E DEMAIS EQUIPAMENTOS DE	AQUISIÇÃO DE SEMÁFOROS,	-	0,00000	1000 - MSC - 1.501.0000 Recursos Próprios	20.000,00
1.183 - AQUISIÇÃO DE SEMÁFOROS, PLACAS E DEMAIS EQUIPAMENTOS DE	AQUISIÇÃO DE SEMÁFOROS,	-	0,00000	5000 - MSC - 1.700.0000 Recursos de Convênios do Governo	37.000,00
2.957 - DESPESAS COM AÇÕES REGULATÓRIAS DO TRANSPORTE COLETIVO,	DESPESAS COM AÇÕES	-	0,00000	1000 - MSC - 1.501.0000 Recursos Próprios	24.000,00
2.958 - MANUTENÇÃO DA SINALIZAÇÃO DO SISTEMA MUNICIPAL DE TRÂNSITO	MANUTENÇÃO DA	-	0,00000	1000 - MSC - 1.501.0000 Recursos Próprios	16.000,00
2.958 - MANUTENÇÃO DA SINALIZAÇÃO DO SISTEMA MUNICIPAL DE TRÂNSITO	MANUTENÇÃO DA	-	0,00000	5000 - MSC - 1.700.0000 Recursos de Convênios do Governo	105.000,00
Total (R\$):					202.000,00

Ações	Detalhamento da Meta/Ano do PPA por produto da ação				Detalhamento dos Recursos/Ano do PPA em R\$			
	2023	2024	2025	2022	2023	2024	2025	
1.183 - AQUISIÇÃO DE SEMÁFOROS, PLACAS E DEMAIS EQUIPAMENTOS DE	0,00000	0,00000	0,00000	15.000,00	14.000,00	14.000,00	14.000,00	
2.957 - DESPESAS COM AÇÕES REGULATÓRIAS DO TRANSPORTE COLETIVO,	0,00000	0,00000	0,00000	6.000,00	6.000,00	6.000,00	6.000,00	
2.958 - MANUTENÇÃO DA SINALIZAÇÃO DO SISTEMA MUNICIPAL DE TRÂNSITO	0,00000	0,00000	0,00000	34.000,00	29.000,00	29.000,00	29.000,00	

Diretriz/Macroobjetivo: APOIAR E FOMENTAR O DESENVOLVIMENTO SOCIAL DO MUNICÍPIO

Nome do programa: 408 - PROGRAMA MUNICIPAL DE DESENVOLVIMENTO SOCIAL, CULTURAL, DIREITOS HUMANOS, TRABALHO E CIDADANIA

Data inicial:

Data final:

Objetivo do programa: Promover o desenvolvimento social e econômico no atendimento as necessidades da população.

Indicador do programa: FUNÇÃO SOCIAL DO MUNICÍPIO **Fonte do indicador:** 1 - Unidade

Ref. atual: 0,00000 **Ref. esperada do ano:** 0,00000

Órgão responsável: 9000 - SECRETARIA MUNICIPAL DE DESENVOLVIMENTO SOCIAL, DIREITOS HUMANOS, TRABALHO E CIDADANIA

Órgão participante: 9000 - SECRETARIA MUNICIPAL DE DESENVOLVIMENTO SOCIAL, DIREITOS HUMANOS, TRABALHO E CIDADANIA

Público-Alvo:

Ações	Produto da ação	Medida do produto	Meta física	Fonte de recursos	Gasto Total/Ação (R\$)
2.198 - MANUTENÇÃO DAS AÇÕES VOLTADAS A DEFESA CIVIL	MANUTENÇÃO DAS AÇÕES	-	0,00000	1000 - MSC - 1.501.0000 Recursos Próprios	72.000,00
Total (R\$):					72.000,00

Ações	Detalhamento da Meta/Ano do PPA por produto da ação				Detalhamento dos Recursos/Ano do PPA em R\$			
	2022	2023	2024	2025	2022	2023	2024	2025
2.198 - MANUTENÇÃO DAS AÇÕES VOLTADAS A DEFESA CIVIL	0,00000	0,00000	0,00000	0,00000	21.000,00	17.000,00	17.000,00	17.000,00

PORTAL DA TRANSPARÊNCIA
http://ouvidi.solucoes.inf.br/transparencia/parametro/badm/51-20250329104416.pdf
assinado por: idUser 239



Prefeitura Municipal de Bom Conselho

RUA VIDAL DE NEGREIROS, 43 - CENTRO - 55.330-000 - Bom Conselho/ PE
CNPJ: 11.285.954/0001-04

Usuário: Padrão	Chave de Autenticação 1677-3771-562	Página 2 / 61
-----------------	--	------------------

Acompanhamento dos Programas e Ações

Diretriz/Macroobjetivo: APOIO E SUPORTE A GESTÃO ADMINISTRATIVA DO MUNICÍPIO

Nome do programa: 407 - GESTÃO DAS ATIVIDADES DA SECRETARIA MUNICIPAL DE PLANEJAMENTO E CAPTAÇÃO

Data inicial:

Data final:

Objetivo do programa: Propiciar o funcionamento adequado do órgão no atendimento as necessidades da população.

Indicador do programa: FUNCIONAMENTO DAS ATIVIDADES AD **Fonte do indicador:** 1 - Unidade

Ref. atual: 0,00000 **Ref. esperada do ano:** 0,00000

Órgão responsável: 8000 - SECRETARIA MUNICIPAL DE PLANEJAMENTO E CAPTAÇÃO DE RECURSOS

Órgão participante: 8000 - SECRETARIA MUNICIPAL DE PLANEJAMENTO E CAPTAÇÃO DE RECURSOS

Público-Alvo: População Geral do Município.

Ações	Produto da ação	Medida do produto	Meta física	Fonte de recursos	Gasto Total/Ação (R\$)
1.120 - REEQUIPAMENTO DA SECRETARIA MUNICIPAL DE PLANEJAMENTO E	REEQUIPAMENTO DA	-	0,00000	1000 - MSC - 1.501.0000 Recursos Próprios	17.000,00
1.913 - APOIO E PROMOÇÃO DOS PROJETOS DE INDUSTRIALIZAÇÃO DO	APOIO E PROMOÇÃO DOS	-	0,00000	1000 - MSC - 1.501.0000 Recursos Próprios	34.000,00
2.121 - MANUTENÇÃO DA SECRETARIA MUNICIPAL DE PLANEJAMENTO E	MANUTENÇÃO DA	-	0,00000	1000 - MSC - 1.501.0000 Recursos Próprios	1.138.000,00
Total (R\$):					1.189.000,00

Ações	Detalhamento da Meta/Ano do PPA por produto da ação				Detalhamento dos Recursos/Ano do PPA em R\$			
	2022	2023	2024	2025	2022	2023	2024	2025
1.120 - REEQUIPAMENTO DA SECRETARIA MUNICIPAL DE PLANEJAMENTO E	0,00000	0,00000	0,00000	0,00000	5.000,00	4.000,00	4.000,00	4.000,00
1.913 - APOIO E PROMOÇÃO DOS PROJETOS DE INDUSTRIALIZAÇÃO DO	0,00000	0,00000	0,00000	0,00000	10.000,00	8.000,00	8.000,00	8.000,00
2.121 - MANUTENÇÃO DA SECRETARIA MUNICIPAL DE PLANEJAMENTO E	0,00000	0,00000	0,00000	0,00000	211.000,00	249.000,00	349.000,00	329.000,00

Diretriz/Macroobjetivo: APOIO E SUPORTE A GESTÃO ADMINISTRATIVA DO MUNICÍPIO

Nome do programa: 406 - GESTÃO DAS ATIVIDADES DA SECRETARIA DA FAZENDA

Data inicial:

Data final:

Objetivo do programa: Propiciar o funcionamento adequado do órgão no atendimento as necessidades da população.

Indicador do programa: FUNCIONAMENTO DAS ATIVIDADES AD **Fonte do indicador:** 1 - Unidade

Ref. atual: 0,00000 **Ref. esperada do ano:** 0,00000

Órgão responsável: 7000 - SECRETÁRIA MUNICIPAL DA FAZENDA

Órgão participante: 7000 - SECRETÁRIA MUNICIPAL DA FAZENDA

Público-Alvo:

Ações	Produto da ação	Medida do produto	Meta física	Fonte de recursos	Gasto Total/Ação (R\$)
0.2 - INDENIZAÇÕES E RESTITUIÇÕES DIVERSAS, INCLUSIVE DECORRENTE DE	INDENIZAÇÕES E	-	0,00000	1000 - MSC - 1.501.0000 Recursos Próprios	281.000,00
0.2 - INDENIZAÇÕES E RESTITUIÇÕES DIVERSAS, INCLUSIVE DECORRENTE DE	INDENIZAÇÕES E	-	0,00000	5000 - MSC - 1.700.0000 Recursos de Convênios do Governo	250.000,00
1.115 - REEQUIPAMENTO DA SECRETARIA DA FAZENDA	REEQUIPAMENTO DA	-	0,00000	1000 - MSC - 1.501.0000 Recursos Próprios	33.000,00
2.116 - MANUTENÇÃO DA SECRETARIA DA FAZENDA	MANUTENÇÃO DA	-	0,00000	1000 - MSC - 1.501.0000 Recursos Próprios	2.393.500,00
2.116 - MANUTENÇÃO DA SECRETARIA DA FAZENDA	MANUTENÇÃO DA	-	0,00000	1006 - MSC/STN - 1.704.0000 Recursos da Cessão Onerosa	30.000,00
2.117 - TREINAMENTO E CAPACITAÇÃO DE AGENTES PÚBLICOS	TREINAMENTO E	-	0,00000	1000 - MSC - 1.501.0000 Recursos Próprios	74.000,00
2.118 - DESPESAS COM PASEP E OUTRAS CONTRIBUIÇÕES	DESPESAS COM PASEP E	-	0,00000	1000 - MSC - 1.501.0000 Recursos Próprios	6.850.000,00
2.118 - DESPESAS COM PASEP E OUTRAS CONTRIBUIÇÕES	DESPESAS COM PASEP E	-	0,00000	1006 - MSC/STN - 1.704.0000 Recursos da Cessão Onerosa	21.000,00
Total (R\$):					9.932.500,00

PORTAL DA TRANSPARÊNCIA
http://ouvidi-solucoes.inf.br/transparencia/municipal/download/51-202503029104416.pdf
assinado por: idUser 239



Prefeitura Municipal de Bom Conselho

RUA VIDAL DE NEGREIROS, 43 - CENTRO - 55.330-000 - Bom Conselho/ PE
CNPJ: 11.285.954/0001-04

Usuário: Padrão	Chave de Autenticação 1677-3771-562	Página 3 / 61
-----------------	--	------------------

Acompanhamento dos Programas e Ações

Ações	Detalhamento da Meta/Ano do PPA por produto da ação				Detalhamento dos Recursos/Ano do PPA em R\$			
	2022	2023	2024	2025	2022	2023	2024	2025
MODERNIZAÇÃO E RESTITUIÇÕES DIVERSAS, INCLUSIVE DECORRENTE DE	0,00000	0,00000	0,00000	0,00000	181.000,00	90.000,00	130.000,00	130.000,00
REEQUIPAMENTO DA SECRETARIA DA FAZENDA	0,00000	0,00000	0,00000	0,00000	4.000,00	4.000,00	10.000,00	15.000,00
2.116 - MANUTENÇÃO DA SECRETARIA DA FAZENDA	0,00000	0,00000	0,00000	0,00000	391.500,00	589.000,00	714.000,00	729.000,00
2.117 - TREINAMENTO E CAPACITAÇÃO DE AGENTES PÚBLICOS	0,00000	0,00000	0,00000	0,00000	20.000,00	18.000,00	18.000,00	18.000,00
2.118 - DESPESAS COM PASEP E OUTRAS CONTRIBUIÇÕES	0,00000	0,00000	0,00000	0,00000	1.600.000,00	1.507.000,00	1.707.000,00	2.057.000,00

Diretriz/Macroobjetivo: APOIO E SUPORTE A GESTÃO ADMINISTRATIVA DO MUNICÍPIO

Nome do programa: 405 - GESTÃO DAS ATIVIDADES DA SECRETARIA MUNICIPAL DE ADMINISTRAÇÃO E GESTÃO P

Data inicial:

Data final:

Objetivo do programa: Propiciar o funcionamento adequado do órgão no atendimento as necessidades da população.

Indicador do programa: FUNCIONAMENTO DAS ATIVIDADES AD **Fonte do indicador:** 1 - Unidade

Ref. atual:

0,00000

Ref. esperada do ano:

0,00000

Órgão responsável: 6000 - SECRETARIA MUNICIPAL DE ADMINISTRAÇÃO E GESTÃO PÚBLICA

Órgão participante: 6000 - SECRETARIA MUNICIPAL DE ADMINISTRAÇÃO E GESTÃO PÚBLICA

Público-Alvo: População em Geral

Ações	Produto da ação	Medida do produto	Meta física	Fonte de recursos	Gasto Total/Ação (R\$)
0.990 - RESERVA DE CONTINGÊNCIA	RESERVA DE CONTINGÊNCIA	-	0,00000	1000 - MSC - 1.501.0000 Recursos Próprios	15.279.000,00
1.112 - REEQUIPAMENTO DA SECRETARIA DE ADMINISTRAÇÃO	REEQUIPAMENTO DA	-	0,00000	1000 - MSC - 1.501.0000 Recursos Próprios	115.000,00
1.117 - MODERNIZAÇÃO DOS SETORES DE PATRIMÔNIO, TRIBUTAÇÃO	MODERNIZAÇÃO DOS	-	0,00000	1000 - MSC - 1.501.0000 Recursos Próprios	47.000,00
2.113 - MANUTENÇÃO DA SECRETARIA DE ADMINISTRAÇÃO	MANUTENÇÃO DA	-	0,00000	1000 - MSC - 1.501.0000 Recursos Próprios	17.427.243,84
2.113 - MANUTENÇÃO DA SECRETARIA DE ADMINISTRAÇÃO	MANUTENÇÃO DA	-	0,00000	1006 - MSC/STN - 1.704.0000 Recursos da Cessão Onerosa	200.000,00
2.113 - MANUTENÇÃO DA SECRETARIA DE ADMINISTRAÇÃO	MANUTENÇÃO DA	-	0,00000	5003 - MSC - 1.700.3110 Recursos de Emendas	80.000,00
2.214 - CONVÊNIOS, CONSORCIOS E COOPERAÇÕES TÉCNICO-FINANCEIRAS	CONVÊNIOS, CONSORCIOS E	-	0,00000	1000 - MSC - 1.501.0000 Recursos Próprios	34.000,00
2.901 - CONTRIBUIÇÃO COMPLEMENTAR PARA COBERTURA DO DÉFICIT	CONTRIBUIÇÃO	-	0,00000	1000 - MSC - 1.501.0000 Recursos Próprios	40.000,00
2.902 - MANUTENÇÃO DA CONTRIBUIÇÃO PARA O IBAM, AMUPE E CNM	MANUTENÇÃO DA	-	0,00000	1000 - MSC - 1.501.0000 Recursos Próprios	225.000,00
2.907 - MANUTENÇÃO DE AÇÕES DE INCENTIVO AO PRIMEIRO EMPREGO E A	MANUTENÇÃO DE AÇÕES DE	-	0,00000	1000 - MSC - 1.501.0000 Recursos Próprios	390.000,00
2.933 - MANUTENÇÃO DO CODEAM	MANUTENÇÃO DO CODEAM	-	0,00000	1000 - MSC - 1.501.0000 Recursos Próprios	1.648.800,00
2.960 - MANUTENÇÃO DAS ATIVIDADES DAS DIRETORIAS DE CONTROLE,	MANUTENÇÃO DAS	-	0,00000	1000 - MSC - 1.501.0000 Recursos Próprios	63.000,00
2.961 - MANUTENÇÃO DAS ATIVIDADES DAS DIRETORIAS DE LICITAÇÃO,	MANUTENÇÃO DAS	-	0,00000	1000 - MSC - 1.501.0000 Recursos Próprios	50.000,00
Total (R\$):					35.599.043,84

Ações	Detalhamento da Meta/Ano do PPA por produto da ação				Detalhamento dos Recursos/Ano do PPA em R\$			
	2022	2023	2024	2025	2022	2023	2024	2025
0.990 - RESERVA DE CONTINGÊNCIA	0,00000	0,00000	0,00000	0,00000	1.803.000,00	5.273.000,00	3.510.000,00	4.693.000,00
1.112 - REEQUIPAMENTO DA SECRETARIA DE ADMINISTRAÇÃO	0,00000	0,00000	0,00000	0,00000	5.000,00	40.000,00	40.000,00	30.000,00
1.117 - MODERNIZAÇÃO DOS SETORES DE PATRIMÔNIO, TRIBUTAÇÃO	0,00000	0,00000	0,00000	0,00000	5.000,00	14.000,00	14.000,00	14.000,00

Assinado por: idUser 239

PORTAL DA TRANSPARENCIA

http://portal.transparencia.munic.gov.br/transparencia/portal/download/51-202503029104416.pdf



Prefeitura Municipal de Bom Conselho

RUA VIDAL DE NEGREIROS, 43 - CENTRO - 55.330-000 - Bom Conselho/ PE
CNPJ: 11.285.954/0001-04

Usuário: Padrão	Chave de Autenticação 1677-3771-562	Página 4 / 61
------------------------	---	-------------------------

Acompanhamento dos Programas e Ações

2.113 - MANUTENÇÃO DA SECRETARIA DE ADMINISTRAÇÃO	0,00000	0,00000	0,00000	0,00000	2.265.754,89	3.750.268,95	4.717.000,00	6.974.220,00
CONVÊNIOS, CONSORCIOS E COOPERAÇÕES TÉCNICO-FINANCEIRAS	0,00000	0,00000	0,00000	0,00000	10.000,00	8.000,00	8.000,00	8.000,00
CONTRIBUIÇÃO COMPLEMENTAR PARA COBERTURA DO DÉFICIT	0,00000	0,00000	0,00000	0,00000	10.000,00	10.000,00	10.000,00	10.000,00
MANUTENÇÃO DA CONTRIBUIÇÃO PARA O IBAM, AMUPE E CNM	0,00000	0,00000	0,00000	0,00000	70.000,00	55.000,00	50.000,00	50.000,00
2.907 - MANUTENÇÃO DE AÇÕES DE INCENTIVO AO PRIMEIRO EMPREGO E A	0,00000	0,00000	0,00000	0,00000	60.000,00	110.000,00	110.000,00	110.000,00
33 - MANUTENÇÃO DO CODEAM	0,00000	0,00000	0,00000	0,00000	27.300,00	258.000,00	310.500,00	1.053.000,00
2960 - MANUTENÇÃO DAS ATIVIDADES DAS DIRETORIAS DE CONTROLE,	0,00000	0,00000	0,00000	0,00000	15.000,00	16.000,00	16.000,00	16.000,00
2961 - MANUTENÇÃO DAS ATIVIDADES DAS DIRETORIAS DE LICITAÇÃO,	0,00000	0,00000	0,00000	0,00000	11.000,00	13.000,00	13.000,00	13.000,00

Diretriz/Macroobjetivo: ELEVAR O NÍVEL GERAL DE SAÚDE DA POPULAÇÃO

Nome do programa: 1504 - REFORMA E/OU AMPLIAÇÃO DO HOSPITAL MUNICIPAL DE BOM CONSELHO

Data inicial:

Data final:

Objetivo do programa: Reforma e/ou ampliação do hospital municipal.

Indicador do programa: OBRAS REALIZADAS

Fonte do indicador: 1 - Unidade

Ref. atual:

0,00000

Ref. esperada do ano:

0,00000

Órgão responsável: 10000 - SECRETARIA MUNICIPAL DE SAÚDE

Órgão participante: 10000 - SECRETARIA MUNICIPAL DE SAÚDE

Público-Alvo: População do Município.

Ações

Produto da ação

Medida do produto

Meta física

Fonte de recursos

Gasto Total/Ação (R\$)

1.312 - REFORMA E/OU AMPLIAÇÃO DO HOSPITAL MUNICIPAL	REFORMA E/OU AMPLIAÇÃO	-	0,00000	3000 - MSC - 1.500.1002 15% de Impostos e Transferência	156.000,00
1.312 - REFORMA E/OU AMPLIAÇÃO DO HOSPITAL MUNICIPAL	REFORMA E/OU AMPLIAÇÃO	-	0,00000	3001 - MSC - 1.600.0000 Recursos do SUS do Bloco de	344.500,00
1.312 - REFORMA E/OU AMPLIAÇÃO DO HOSPITAL MUNICIPAL	REFORMA E/OU AMPLIAÇÃO	-	0,00000	3002 - MSC - 1.601.0000 Recursos SUS Bloco de	459.000,00

Total (R\$): 959.500,00

Ações

Detalhamento da Meta/Ano do PPA por produto da ação

Detalhamento dos Recursos/Ano do PPA em R\$

Ações	Detalhamento da Meta/Ano do PPA por produto da ação				Detalhamento dos Recursos/Ano do PPA em R\$			
	2022	2023	2024	2025	2022	2023	2024	2025
1.312 - REFORMA E/OU AMPLIAÇÃO DO HOSPITAL MUNICIPAL	0,00000	0,00000	0,00000	0,00000	284.500,00	213.000,00	220.000,00	242.000,00

Diretriz/Macroobjetivo:

Nome do programa: 1207 - APOIO AOS CONSELHOS MUNICIPAIS DE EDUCAÇÃO

Data inicial:

Data final:

Objetivo do programa: Apoio de controle, assistência e administração direta.

Indicador do programa:

Fonte do indicador:

Ref. atual:

0,00000

Ref. esperada do ano:

0,00000

Órgão responsável: 11000 - SECRETARIA MUNICIPAL DE EDUCAÇÃO, CULTURA, ESPORTES, LAZER, JUVENTUDE E TURISMO

Órgão participante: 11000 - SECRETARIA MUNICIPAL DE EDUCAÇÃO, CULTURA, ESPORTES, LAZER, JUVENTUDE E TURISMO

Público-Alvo: Conselheiros

Ações

Produto da ação

Medida do produto

Meta física

Fonte de recursos

Gasto Total/Ação (R\$)

2.157 - MANUTENÇÃO DAS ATIVIDADES DOS CONSELHOS VINCULADOS A	MANUTENÇÃO DAS	-	0,00000	2000 - MSC - 1.500.1001 25% de Impostos e Transferências	40.000,00
--	----------------	---	---------	--	-----------

Total (R\$): 40.000,00

Detalhamento da Meta/Ano do PPA por produto da ação

Detalhamento dos Recursos/Ano do PPA em R\$



Prefeitura Municipal de Bom Conselho

RUA VIDAL DE NEGREIROS, 43 - CENTRO - 55.330-000 - Bom Conselho/ PE
CNPJ: 11.285.954/0001-04

Usuário: Padrão	Chave de Autenticação 1677-3771-562	Página 5 / 61
-----------------	--	------------------

Acompanhamento dos Programas e Ações

Ações	2022				2023				2024				2025			
	2022	2023	2024	2025	2022	2023	2024	2025	2022	2023	2024	2025	2022	2023	2024	2025
MANUTENÇÃO DAS ATIVIDADES DOS CONSELHOS VINCULADOS A	0,00000	0,00000	0,00000	0,00000	0,00	0,00	0,00	0,00	0,00	0,00	0,00	0,00	0,00	0,00	0,00	40.000,00

Diretriz/Macroobjetivo: QUALIDADE DO TRANSPORTE ESCOLAR MUNICIPAL

Nome do programa: 1208 - TRANSPORTE ESCOLAR UNIVERSITÁRIO

Data inicial:

Data final:

Objetivo do programa: Incentivar a formação acadêmica possibilitando o acesso às instituições de ensino fora do município, destinando-se aos munícipes que estejam regularmente matriculados e frequentando o ensino

Indicador do programa: NÚMERO DE ALUNOS TRANSPORTADO **Fonte do indicador:** 1 - Unidade **Ref. atual:** 0,00000 **Ref. esperada do ano:** 0,00000

Órgão responsável: 11000 - SECRETARIA MUNICIPAL DE EDUCAÇÃO, CULTURA, ESPORTES, LAZER, JUVENTUDE E TURISMO

Órgão participante: 11000 - SECRETARIA MUNICIPAL DE EDUCAÇÃO, CULTURA, ESPORTES, LAZER, JUVENTUDE E TURISMO

Público-Alvo: Estudantes do Município.

Ações	Produto da ação	Medida do produto	Meta física	Fonte de recursos	Gasto Total/Ação (R\$)
2.197 - MANUTENÇÃO DO TRANSPORTE UNIVERSITÁRIO	MANUTENÇÃO DO	-	0,00000	1000 - MSC - 1.501.0000 Recursos Próprios	5.156.100,00
Total (R\$):					5.156.100,00

Ações	Detalhamento da Meta/Ano do PPA por produto da ação				Detalhamento dos Recursos/Ano do PPA em R\$			
	2022	2023	2024	2025	2022	2023	2024	2025
2.197 - MANUTENÇÃO DO TRANSPORTE UNIVERSITÁRIO	0,00000	0,00000	0,00000	0,00000	555.000,00	1.243.700,00	1.543.700,00	1.813.700,00

Diretriz/Macroobjetivo: MELHORAR A QUALIDADE DO ENSINO FUNDAMENTAL, INFANTIL, JOVENS ADULTOS E EDUCAÇÃO ESPECIAL E UNIVERSALIZAR O ATENDIMENTO NA EDUCAÇÃO BÁSICA

Nome do programa: 1205 - EDUCAÇÃO ESPECIAL

Data inicial:

Data final:

Objetivo do programa: Atender aos alunos portadores de necessidades especiais com vistas aos fundamentos da educação inclusiva, contidos na política nacional de educação especial.

Indicador do programa: PERCENTUAL DE APLICAÇÃO NO ENSINO **Fonte do indicador:** 1 - Unidade **Ref. atual:** 0,00000 **Ref. esperada do ano:** 0,00000

Órgão responsável: 11000 - SECRETARIA MUNICIPAL DE EDUCAÇÃO, CULTURA, ESPORTES, LAZER, JUVENTUDE E TURISMO

Órgão participante: 11000 - SECRETARIA MUNICIPAL DE EDUCAÇÃO, CULTURA, ESPORTES, LAZER, JUVENTUDE E TURISMO

Público-Alvo: Estudantes do Município.

Ações	Produto da ação	Medida do produto	Meta física	Fonte de recursos	Gasto Total/Ação (R\$)
1.137 - REEQUIPAMENTO DA EDUCAÇÃO ESPECIAL	REEQUIPAMENTO DA	-	0,00000	2000 - MSC - 1.500.1001 25% de Impostos e Transferências	450.000,00
1.137 - REEQUIPAMENTO DA EDUCAÇÃO ESPECIAL	REEQUIPAMENTO DA	-	0,00000	2008 - MSC - 1.550.0000 Recursos do Salário Educação	152.000,00
1.137 - REEQUIPAMENTO DA EDUCAÇÃO ESPECIAL	REEQUIPAMENTO DA	-	0,00000	2013 - MSC - 1.570.0000 Recursos de Convênios para	110.000,00
2.138 - MANUTENÇÃO DA EDUCAÇÃO ESPECIAL	MANUTENÇÃO DA EDUCAÇÃO	-	0,00000	2000 - MSC - 1.500.1001 25% de Impostos e Transferências	814.000,00
Total (R\$):					1.526.000,00

Ações	Detalhamento da Meta/Ano do PPA por produto da ação				Detalhamento dos Recursos/Ano do PPA em R\$			
	2022	2023	2024	2025	2022	2023	2024	2025
1.137 - REEQUIPAMENTO DA EDUCAÇÃO ESPECIAL	0,00000	0,00000	0,00000	0,00000	250.000,00	154.000,00	154.000,00	154.000,00
2.138 - MANUTENÇÃO DA EDUCAÇÃO ESPECIAL	0,00000	0,00000	0,00000	0,00000	266.000,00	216.000,00	166.000,00	166.000,00

PORTAL DA TRANSPARÊNCIA
http://ouvidi-solucoes.inf.br/transparencia/municipal/download/51-20250329104416.pdf
assinado por: idUser 239



Prefeitura Municipal de Bom Conselho

RUA VIDAL DE NEGREIROS, 43 - CENTRO - 55.330-000 - Bom Conselho/ PE
CNPJ: 11.285.954/0001-04

Usuário: Padrão	Chave de Autenticação 1677-3771-562	Página 6 / 61
-----------------	--	------------------

Acompanhamento dos Programas e Ações

Diretriz/Macroobjetivo: MELHORAR A QUALIDADE DO ENSINO FUNDAMENTAL, INFANTIL, JOVENS ADULTOS E EDUCAÇÃO ESPECIAL E UNIVERSALIZAR O ATENDIMENTO NA EDUCAÇÃO BÁSICA

Nome do programa: 1203 - DINHEIRO DIRETO NA ESCOLA (PDDE)

Data inicial:

Data final:

Objetivo do programa: Propiciar a área pedagógica das escolas e o reforço da autogestão escolar nos planos financeiro, administrativo e didático, contribuindo para elevar os índices de desenvolvimento da educação b

Indicador do programa: PERCENTUAL DE APLICAÇÃO NO ENSIN **Fonte do indicador:** 1 - Unidade **Ref. atual:** 0,00000 **Ref. esperada do ano:** 0,00000

Órgão responsável: 11000 - SECRETARIA MUNICIPAL DE EDUCAÇÃO, CULTURA, ESPORTES, LAZER, JUVENTUDE E TURISMO

Órgão participante: 11000 - SECRETARIA MUNICIPAL DE EDUCAÇÃO, CULTURA, ESPORTES, LAZER, JUVENTUDE E TURISMO

Público-Alvo: Estudantes do Município.

Ações	Produto da ação	Medida do produto	Meta física	Fonte de recursos	Gasto Total/Ação (R\$)
-------	-----------------	-------------------	-------------	-------------------	------------------------

1.917 - EXECUÇÃO DO PROGRAMA DINHEIRO DIRETO NA ESCOLA -PDDE	EXECUÇÃO DO PROGRAMA	-	0,00000	2009 - MSC - 1.551.0000 Recursos do PDDE (Programa)	74.000,00
Total (R\$):					74.000,00

Ações	Detalhamento da Meta/Ano do PPA por produto da ação				Detalhamento dos Recursos/Ano do PPA em R\$			
	2022	2023	2024	2025	2022	2023	2024	2025

1.917 - EXECUÇÃO DO PROGRAMA DINHEIRO DIRETO NA ESCOLA -PDDE	0,00000	0,00000	0,00000	0,00000	20.000,00	19.000,00	19.000,00	16.000,00
--	---------	---------	---------	---------	-----------	-----------	-----------	-----------

Diretriz/Macroobjetivo: MELHORAR A QUALIDADE DO ENSINO FUNDAMENTAL, INFANTIL, JOVENS ADULTOS E EDUCAÇÃO ESPECIAL E UNIVERSALIZAR O ATENDIMENTO NA EDUCAÇÃO BÁSICA

Nome do programa: 1204 - PROMOÇÃO E FORTALECIMENTO DA POLÍTICA DA PRIMEIRA INFÂNCIA

Data inicial:

Data final:

Objetivo do programa: Desapropriação, construção, reforma e ampliação, bem como aquisição de equipamentos e mobiliário para creches e pré-escolas públicas da educação infantil.

Indicador do programa: **Fonte do indicador:** **Ref. atual:** 0,00000 **Ref. esperada do ano:** 0,00000

Órgão responsável: 11000 - SECRETARIA MUNICIPAL DE EDUCAÇÃO, CULTURA, ESPORTES, LAZER, JUVENTUDE E TURISMO

Órgão participante: 11000 - SECRETARIA MUNICIPAL DE EDUCAÇÃO, CULTURA, ESPORTES, LAZER, JUVENTUDE E TURISMO

Público-Alvo: Estudantes do Município

Ações	Produto da ação	Medida do produto	Meta física	Fonte de recursos	Gasto Total/Ação (R\$)
-------	-----------------	-------------------	-------------	-------------------	------------------------

1.150 - INVESTIMENTOS NO ENSINO DE TEMPO INTEGRAL - ETI - ENSINO	INVESTIMENTOS NO ENSINO	-	0,00000	2012 - MSC - 1.569.0000 Outras Transferências de Recursos	60.000,00
1.152 - AQUISIÇÃO DE MÓVEIS, MÁQUINAS E EQUIPAMENTOS PARA O ENSINO	AQUISIÇÃO DE MÓVEIS,	-	0,00000	2000 - MSC - 1.500.1001 25% de Impostos e Transferências	75.000,00
1.152 - AQUISIÇÃO DE MÓVEIS, MÁQUINAS E EQUIPAMENTOS PARA O ENSINO	AQUISIÇÃO DE MÓVEIS,	-	0,00000	2008 - MSC - 1.550.0000 Recursos do Salário Educação	75.000,00
1.152 - AQUISIÇÃO DE MÓVEIS, MÁQUINAS E EQUIPAMENTOS PARA O ENSINO	AQUISIÇÃO DE MÓVEIS,	-	0,00000	2012 - MSC - 1.569.0000 Outras Transferências de Recursos	75.000,00
1.152 - AQUISIÇÃO DE MÓVEIS, MÁQUINAS E EQUIPAMENTOS PARA O ENSINO	AQUISIÇÃO DE MÓVEIS,	-	0,00000	2013 - MSC - 1.570.0000 Recursos de Convênios para	25.000,00
1.152 - AQUISIÇÃO DE MÓVEIS, MÁQUINAS E EQUIPAMENTOS PARA O ENSINO	AQUISIÇÃO DE MÓVEIS,	-	0,00000	5003 - MSC - 1.700.3110 Recursos de Emendas	50.000,00
1.153 - CONSTRUÇÃO, EXPANSÃO E/OU RESTAURAÇÃO DA REDE FÍSICA DO	CONSTRUÇÃO, EXPANSÃO	-	0,00000	2000 - MSC - 1.500.1001 25% de Impostos e Transferências	100.000,00
1.153 - CONSTRUÇÃO, EXPANSÃO E/OU RESTAURAÇÃO DA REDE FÍSICA DO	CONSTRUÇÃO, EXPANSÃO	-	0,00000	2008 - MSC - 1.550.0000 Recursos do Salário Educação	150.000,00
1.153 - CONSTRUÇÃO, EXPANSÃO E/OU RESTAURAÇÃO DA REDE FÍSICA DO	CONSTRUÇÃO, EXPANSÃO	-	0,00000	2013 - MSC - 1.570.0000 Recursos de Convênios para	50.000,00
1.153 - CONSTRUÇÃO, EXPANSÃO E/OU RESTAURAÇÃO DA REDE FÍSICA DO	CONSTRUÇÃO, EXPANSÃO	-	0,00000	2014 - MSC - 1.571.0000 Transferências do Estado	20.000,00
1.153 - CONSTRUÇÃO, EXPANSÃO E/OU RESTAURAÇÃO DA REDE FÍSICA DO	CONSTRUÇÃO, EXPANSÃO	-	0,00000	5003 - MSC - 1.700.3110 Recursos de Emendas	100.000,00
2.128 - MANUTENÇÃO DO ENSINO DE TEMPO INTEGRAL - ETI - ENSINO	MANUTENÇÃO DO ENSINO EM	-	0,00000	2012 - MSC - 1.569.0000 Outras Transferências de Recursos	130.000,00
2.131 - TRANSPORTE ESCOLAR DE QUALIDADE PARA A PRIMEIRA INFÂNCIA	TRANSPORTE ESCOLAR DE	-	0,00000	2000 - MSC - 1.500.1001 25% de Impostos e Transferências	157.000,00



Prefeitura Municipal de Bom Conselho

RUA VIDAL DE NEGREIROS, 43 - CENTRO - 55.330-000 - Bom Conselho/ PE
CNPJ: 11.285.954/0001-04

Usuário: Padrão	Chave de Autenticação 1677-3771-562	Página 7 / 61
------------------------	---	-------------------------

Acompanhamento dos Programas e Ações

2.131 - TRANSPORTE ESCOLAR DE QUALIDADE PARA A PRIMEIRA INFÂNCIA	TRANSPORTE ESCOLAR DE	-	0,00000	2008 - MSC - 1.550.0000 Recursos do Salário Educação	537.000,00
2.131 - TRANSPORTE ESCOLAR DE QUALIDADE PARA A PRIMEIRA INFÂNCIA	TRANSPORTE ESCOLAR DE	-	0,00000	2011 - MSC - 1.553.0000 Recursos do PNATE (Programa	72.000,00
2.131 - TRANSPORTE ESCOLAR DE QUALIDADE PARA A PRIMEIRA INFÂNCIA	TRANSPORTE ESCOLAR DE	-	0,00000	2015 - MSC - 1.571.0000 Programa Estadual de Transporte	97.000,00
2.132 - APOIO À PRIMEIRA INFÂNCIA (MANUTENÇÃO DA EDUCAÇÃO INFANTIL)	APOIO À PRIMEIRA INFÂNCIA	-	0,00000	2000 - MSC - 1.500.1001 25% de Impostos e Transferências	511.490,00
2.132 - APOIO À PRIMEIRA INFÂNCIA (MANUTENÇÃO DA EDUCAÇÃO INFANTIL)	APOIO À PRIMEIRA INFÂNCIA	-	0,00000	2008 - MSC - 1.550.0000 Recursos do Salário Educação	60.000,00

Total (R\$): 2.344.490,00

Ações	Detalhamento da Meta/Ano do PPA por produto da ação				Detalhamento dos Recursos/Ano do PPA em R\$			
	2022	2023	2024	2025	2022	2023	2024	2025
1.150 - INVESTIMENTOS NO ENSINO DE TEMPO INTEGRAL - ETI - ENSINO	0,00000	0,00000	0,00000	0,00000	0,00	0,00	0,00	60.000,00
1.152 - AQUISIÇÃO DE MÓVEIS, MÁQUINAS E EQUIPAMENTOS PARA O ENSINO	0,00000	0,00000	0,00000	0,00000	0,00	0,00	0,00	300.000,00
1.153 - CONSTRUÇÃO, EXPANSÃO E/OU RESTAURAÇÃO DA REDE FÍSICA DO	0,00000	0,00000	0,00000	0,00000	0,00	0,00	0,00	420.000,00
1.128 - MANUTENÇÃO DO ENSINO DE TEMPO INTEGRAL - ETI - ENSINO	0,00000	0,00000	0,00000	0,00000	0,00	0,00	0,00	130.000,00
2.131 - TRANSPORTE ESCOLAR DE QUALIDADE PARA A PRIMEIRA INFÂNCIA	0,00000	0,00000	0,00000	0,00000	0,00	0,00	0,00	863.000,00
2.132 - APOIO À PRIMEIRA INFÂNCIA (MANUTENÇÃO DA EDUCAÇÃO INFANTIL)	0,00000	0,00000	0,00000	0,00000	0,00	0,00	0,00	571.490,00

Diretriz/Macroobjetivo: MELHORAR A QUALIDADE DO ENSINO FUNDAMENTAL, INFANTIL, JOVENS ADULTOS E EDUCAÇÃO ESPECIAL E UNIVERSALIZAR O ATENDIMENTO NA EDUCAÇÃO BÁSICA

Nome do programa: 1201 - PROMOÇÃO E QUALIFICAÇÃO DO ENSINO FUNDAMENTAL

Data inicial:

Data final:

Objetivo do programa: Propiciar o regular funcionamento da secretaria de educação e apoiar à educação básica no município.

Indicador do programa: PERCENTUAL DE APLICAÇÃO NO ENSINO **Fonte do indicador:** 1 - Unidade

Ref. atual:

0,00000

Ref. esperada do ano:

0,00000

Órgão responsável: 11000 - SECRETARIA MUNICIPAL DE EDUCAÇÃO, CULTURA, ESPORTES, LAZER, JUVENTUDE E TURISMO

Órgão participante: 11000 - SECRETARIA MUNICIPAL DE EDUCAÇÃO, CULTURA, ESPORTES, LAZER, JUVENTUDE E TURISMO

Público-Alvo: População do Município

Ações	Produto da ação	Medida do produto	Meta física	Fonte de recursos	Gasto Total/Ação (R\$)
0.107 - SENTENÇAS JUDICIAIS E PRECATÓRIOS - EDUCAÇÃO	SENTENÇAS JUDICIAIS E	-	0,00000	2000 - MSC - 1.500.1001 25% de Impostos e Transferências	549.400,00
1.127 - CONSTRUÇÃO, REFORMA, AMPLIAÇÃO E AQUISIÇÃO DE	CONSTRUÇÃO, REFORMA,	-	0,00000	2000 - MSC - 1.500.1001 25% de Impostos e Transferências	940.160,00
1.127 - CONSTRUÇÃO, REFORMA, AMPLIAÇÃO E AQUISIÇÃO DE	CONSTRUÇÃO, REFORMA,	-	0,00000	2002 - MSC - 1.540.0000 FUNDEB (Despesas Diversas)	20.000,00
1.127 - CONSTRUÇÃO, REFORMA, AMPLIAÇÃO E AQUISIÇÃO DE	CONSTRUÇÃO, REFORMA,	-	0,00000	2008 - MSC - 1.550.0000 Recursos do Salário Educação	756.000,00
1.127 - CONSTRUÇÃO, REFORMA, AMPLIAÇÃO E AQUISIÇÃO DE	CONSTRUÇÃO, REFORMA,	-	0,00000	2012 - MSC - 1.569.0000 Outras Transferências de Recursos	1.293.000,00
1.127 - CONSTRUÇÃO, REFORMA, AMPLIAÇÃO E AQUISIÇÃO DE	CONSTRUÇÃO, REFORMA,	-	0,00000	2013 - MSC - 1.570.0000 Recursos de Convênios para	1.835.740,00
1.151 - INVESTIMENTOS NO ENSINO EM TEMPO INTEGRAL - ETI - ENSINO	INVESTIMENTOS NO ENSINO	-	0,00000	2012 - MSC - 1.569.0000 Outras Transferências de Recursos	100.000,00
1.936 - AQUISIÇÃO DE EQUIPAMENTOS DIVERSOS PARA O ENSINO	AQUISIÇÃO DE	-	0,00000	2000 - MSC - 1.500.1001 25% de Impostos e Transferências	200.000,00
1.936 - AQUISIÇÃO DE EQUIPAMENTOS DIVERSOS PARA O ENSINO	AQUISIÇÃO DE	-	0,00000	2008 - MSC - 1.550.0000 Recursos do Salário Educação	125.000,00
1.936 - AQUISIÇÃO DE EQUIPAMENTOS DIVERSOS PARA O ENSINO	AQUISIÇÃO DE	-	0,00000	2012 - MSC - 1.569.0000 Outras Transferências de Recursos	461.000,00
1.936 - AQUISIÇÃO DE EQUIPAMENTOS DIVERSOS PARA O ENSINO	AQUISIÇÃO DE	-	0,00000	2013 - MSC - 1.570.0000 Recursos de Convênios para	50.000,00
1.936 - AQUISIÇÃO DE EQUIPAMENTOS DIVERSOS PARA O ENSINO	AQUISIÇÃO DE	-	0,00000	5003 - MSC - 1.700.3110 Recursos de Emendas	100.000,00



Prefeitura Municipal de Bom Conselho

RUA VIDAL DE NEGREIROS, 43 - CENTRO - 55.330-000 - Bom Conselho/ PE
CNPJ: 11.285.954/0001-04

Usuário: Padrão	Chave de Autenticação 1677-3771-562	Página 8 / 61
------------------------	---	-------------------------

Acompanhamento dos Programas e Ações

1.938 - CONSTRUÇÃO, AMPLIAÇÃO E/OU RESTAURAÇÃO DE UNIDADES	CONSTRUÇÃO, AMPLIAÇÃO	-	0,00000	2000 - MSC - 1.500.1001 25% de Impostos e Transferências	600.000,00
1.938 - CONSTRUÇÃO, AMPLIAÇÃO E/OU RESTAURAÇÃO DE UNIDADES	CONSTRUÇÃO, AMPLIAÇÃO	-	0,00000	2008 - MSC - 1.550.0000 Recursos do Salário Educação	900.000,00
1.938 - CONSTRUÇÃO, AMPLIAÇÃO E/OU RESTAURAÇÃO DE UNIDADES	CONSTRUÇÃO, AMPLIAÇÃO	-	0,00000	2012 - MSC - 1.569.0000 Outras Transferências de Recursos	1.500.000,00
1.938 - CONSTRUÇÃO, AMPLIAÇÃO E/OU RESTAURAÇÃO DE UNIDADES	CONSTRUÇÃO, AMPLIAÇÃO	-	0,00000	2013 - MSC - 1.570.0000 Recursos de Convênios para	1.250.000,00
1.938 - CONSTRUÇÃO, AMPLIAÇÃO E/OU RESTAURAÇÃO DE UNIDADES	CONSTRUÇÃO, AMPLIAÇÃO	-	0,00000	5003 - MSC - 1.700.3110 Recursos de Emendas	670.000,00
1.939 - AQUISIÇÃO/DESAPROPRIAÇÃO DE IMÓVEIS PARA O ENSINO	AQUISIÇÃO/DESAPROPRIAÇÃO	-	0,00000	2000 - MSC - 1.500.1001 25% de Impostos e Transferências	340.000,00
1.939 - AQUISIÇÃO/DESAPROPRIAÇÃO DE IMÓVEIS PARA O ENSINO	AQUISIÇÃO/DESAPROPRIAÇÃO	-	0,00000	2002 - MSC - 1.540.0000 FUNDEB (Despesas Diversas)	20.000,00
1.939 - AQUISIÇÃO/DESAPROPRIAÇÃO DE IMÓVEIS PARA O ENSINO	AQUISIÇÃO/DESAPROPRIAÇÃO	-	0,00000	2008 - MSC - 1.550.0000 Recursos do Salário Educação	120.000,00
1.939 - AQUISIÇÃO/DESAPROPRIAÇÃO DE IMÓVEIS PARA O ENSINO	AQUISIÇÃO/DESAPROPRIAÇÃO	-	0,00000	2013 - MSC - 1.570.0000 Recursos de Convênios para	20.000,00
1.939 - AQUISIÇÃO/DESAPROPRIAÇÃO DE IMÓVEIS PARA O ENSINO	AQUISIÇÃO/DESAPROPRIAÇÃO	-	0,00000	5003 - MSC - 1.700.3110 Recursos de Emendas	40.000,00
2.129 - APOIO ADMINISTRATIVO ÀS AÇÕES DA SECRETARIA MUNICIPAL DE	APOIO ADMINISTRATIVO ÀS	-	0,00000	1006 - MSC/STN - 1.704.0000 Recursos da Cessão Onerosa	70.000,00
2.129 - APOIO ADMINISTRATIVO ÀS AÇÕES DA SECRETARIA MUNICIPAL DE	APOIO ADMINISTRATIVO ÀS	-	0,00000	2000 - MSC - 1.500.1001 25% de Impostos e Transferências	16.318.430,00
2.129 - APOIO ADMINISTRATIVO ÀS AÇÕES DA SECRETARIA MUNICIPAL DE	APOIO ADMINISTRATIVO ÀS	-	0,00000	2008 - MSC - 1.550.0000 Recursos do Salário Educação	3.371.000,00
2.129 - APOIO ADMINISTRATIVO ÀS AÇÕES DA SECRETARIA MUNICIPAL DE	APOIO ADMINISTRATIVO ÀS	-	0,00000	2012 - MSC - 1.569.0000 Outras Transferências de Recursos	190.000,00
2.129 - APOIO ADMINISTRATIVO ÀS AÇÕES DA SECRETARIA MUNICIPAL DE	APOIO ADMINISTRATIVO ÀS	-	0,00000	2013 - MSC - 1.570.0000 Recursos de Convênios para	505.260,00
2.129 - APOIO ADMINISTRATIVO ÀS AÇÕES DA SECRETARIA MUNICIPAL DE	APOIO ADMINISTRATIVO ÀS	-	0,00000	2014 - MSC - 1.571.0000 Transferências do Estado	160.000,00
2.187 - MANUTENÇÃO DE AÇÕES DE FORMAÇÃO E QUALIFICAÇÃO DOS	MANUTENÇÃO DE AÇÕES DE	-	0,00000	2000 - MSC - 1.500.1001 25% de Impostos e Transferências	108.000,00

Total (R\$): 32.612.990,00

Ações	Detalhamento da Meta/Ano do PPA por produto da ação				Detalhamento dos Recursos/Ano do PPA em R\$			
	2022	2023	2024	2025	2022	2023	2024	2025
0.107 - SENTENÇAS JUDICIAIS E PRECATÓRIOS - EDUCAÇÃO	0,00000	0,00000	0,00000	0,00000	150.000,00	134.700,00	134.700,00	130.000,00
1.127 - CONSTRUÇÃO, REFORMA, AMPLIAÇÃO E AQUISIÇÃO DE	0,00000	0,00000	0,00000	0,00000	2.964.900,00	1.655.000,00	0,00	0,00
1.151 - INVESTIMENTOS NO ENSINO EM TEMPO INTEGRAL - ETI - ENSINO	0,00000	0,00000	0,00000	0,00000	0,00	0,00	0,00	100.000,00
1.936 - AQUISIÇÃO DE EQUIPAMENTOS DIVERSOS PARA O ENSINO	0,00000	0,00000	0,00000	0,00000	0,00	0,00	325.000,00	611.000,00
1.938 - CONSTRUÇÃO, AMPLIAÇÃO E/OU RESTAURAÇÃO DE UNIDADES	0,00000	0,00000	0,00000	0,00000	0,00	0,00	3.020.000,00	1.900.000,00
1.939 - AQUISIÇÃO/DESAPROPRIAÇÃO DE IMÓVEIS PARA O ENSINO	0,00000	0,00000	0,00000	0,00000	0,00	0,00	230.000,00	310.000,00
2.127 - MANUTENÇÃO DO ENSINO EM TEMPO INTEGRAL - ETI - ENSINO	0,00000	0,00000	0,00000	0,00000	0,00	0,00	0,00	225.000,00
2.129 - APOIO ADMINISTRATIVO ÀS AÇÕES DA SECRETARIA MUNICIPAL DE	0,00000	0,00000	0,00000	0,00000	3.543.360,00	5.383.750,00	5.022.650,00	6.664.930,00
2.187 - MANUTENÇÃO DE AÇÕES DE FORMAÇÃO E QUALIFICAÇÃO DOS	0,00000	0,00000	0,00000	0,00000	30.000,00	26.000,00	26.000,00	26.000,00

assinado por: idUser 239
PORTAL DA TRANSPARÊNCIA
http://ouvidor.solucoes.inf.br/transparencia/Municipal/download/5-20250329-04410.pdf



Prefeitura Municipal de Bom Conselho

RUA VIDAL DE NEGREIROS, 43 - CENTRO - 55.330-000 - Bom Conselho/ PE
CNPJ: 11.285.954/0001-04

Usuário: Padrão	Chave de Autenticação 1677-3771-562	Página 9 / 61
-----------------	--	------------------

Acompanhamento dos Programas e Ações

Diretriz/Macroobjetivo: MELHORAR A QUALIDADE DO ENSINO FUNDAMENTAL, INFANTIL, JOVENS ADULTOS E EDUCAÇÃO ESPECIAL E UNIVERSALIZAR O ATENDIMENTO NA EDUCAÇÃO BÁSICA

Nome do programa: 1202 - TRANSPORTE ESCOLAR DE QUALIDADE

Data inicial:

Data final:

Objetivo do programa: Incentivar o transporte escolar aos alunos da educação básica, que residem em áreas distantes das unidades escolares municipais, garantindo o acesso à escola.

Indicador do programa: NÚMERO DE ALUNOS TRANSPORTADO

Fonte do indicador: 1 - Unidade

Ref. atual:

0,00000

Ref. esperada do ano:

0,00000

Órgão responsável: 11000 - SECRETARIA MUNICIPAL DE EDUCAÇÃO, CULTURA, ESPORTES, LAZER, JUVENTUDE E TURISMO

Órgão participante: 11000 - SECRETARIA MUNICIPAL DE EDUCAÇÃO, CULTURA, ESPORTES, LAZER, JUVENTUDE E TURISMO

Público-Alvo: Estudantes do Município.

Ações

Produto da ação

Medida do produto

Meta física

Fonte de recursos

Gasto Total/Ação (R\$)

2.133 - MANUTENÇÃO DO TRANSPORTE ESCOLAR	MANUTENÇÃO DO	-	0,00000	2000 - MSC - 1.500.1001 25% de Impostos e Transferências	6.319.000,00
2.133 - MANUTENÇÃO DO TRANSPORTE ESCOLAR	MANUTENÇÃO DO	-	0,00000	2011 - MSC - 1.553.0000 Recursos do PNATE (Programa	2.404.000,00
2.133 - MANUTENÇÃO DO TRANSPORTE ESCOLAR	MANUTENÇÃO DO	-	0,00000	2012 - MSC - 1.569.0000 Outras Transferências de Recursos	1.157.000,00
2.133 - MANUTENÇÃO DO TRANSPORTE ESCOLAR	MANUTENÇÃO DO	-	0,00000	2014 - MSC - 1.571.0000 Transferências do Estado	258.000,00
2.133 - MANUTENÇÃO DO TRANSPORTE ESCOLAR	MANUTENÇÃO DO	-	0,00000	2015 - MSC - 1.571.0000 Programa Estadual de Transporte	4.379.000,00
Total (R\$):					14.517.000,00

Ações

Detalhamento da Meta/Ano do PPA por produto da ação

Detalhamento dos Recursos/Ano do PPA em R\$

Ações	Detalhamento da Meta/Ano do PPA por produto da ação				Detalhamento dos Recursos/Ano do PPA em R\$			
	2022	2023	2024	2025	2022	2023	2024	2025
2.133 - MANUTENÇÃO DO TRANSPORTE ESCOLAR	0,00000	0,00000	0,00000	0,00000	1.852.000,00	3.333.000,00	3.534.000,00	5.798.000,00

Diretriz/Macroobjetivo: FORTALECER A CAPACIDADE CIENTÍFICA E DE INOVAÇÃO TECNOLÓGICA DO MUNICÍPIO

Nome do programa: 2605 - COORD. MANUT. E SUPERV. PROTEÇÃO ESPECIAL DEFICIENTES, IDOSOS E.

Data inicial:

Data final:

Objetivo do programa: COORD. MANUT. E SUPERV. PROTEÇÃO ESPECIAL DEFICIENTES, IDOSOS E.

Indicador do programa:

Fonte do indicador:

Ref. atual:

0,00000

Ref. esperada do ano:

0,00000

Órgão responsável: 14000 - ENTIDADES SUPERVISIONADAS

Órgão participante: 14000 - ENTIDADES SUPERVISIONADAS

Público-Alvo:

Ações

Produto da ação

Medida do produto

Meta física

Fonte de recursos

Gasto Total/Ação (R\$)

2.2094 - COORD. MANUT. E SUPERV. PROTEÇÃO ESPECIAL DEFICIENTES,	COORD. MANUT. E SUPERV.	-	0,00000	6001 - MSC - 1.880.0000 Recursos dos Consórcios -	6.570,00
Total (R\$):					6.570,00

Ações

Detalhamento da Meta/Ano do PPA por produto da ação

Detalhamento dos Recursos/Ano do PPA em R\$

Ações	Detalhamento da Meta/Ano do PPA por produto da ação				Detalhamento dos Recursos/Ano do PPA em R\$			
	2022	2023	2024	2025	2022	2023	2024	2025
2.2094 - COORD. MANUT. E SUPERV. PROTEÇÃO ESPECIAL DEFICIENTES,	0,00000	0,00000	0,00000	0,00000	0,00	0,00	0,00	6.570,00

PORTAL DA TRANSPARÊNCIA
http://ouvidi-solucoes.inf.br/transparenciamunicipal/download/51-202503029104416.pdf
assinado por: idUser_239



Prefeitura Municipal de Bom Conselho

RUA VIDAL DE NEGREIROS, 43 - CENTRO - 55.330-000 - Bom Conselho/ PE
CNPJ: 11.285.954/0001-04

Usuário: Padrão	Chave de Autenticação 1677-3771-562	Página 10 / 61
-----------------	--	-------------------

Acompanhamento dos Programas e Ações

Diretriz/Macroobjetivo: FORTALECER A CAPACIDADE CIENTÍFICA E DE INOVAÇÃO TECNOLÓGICA DO MUNICÍPIO

Nome do programa: 2606 - IMPLEMENTAÇÃO DE AÇÕES DE PROMOÇÃO E DEFESA DOS DIREITOS.

Data inicial:

Data final:

Objetivo do programa: IMPLEMENTAÇÃO DE AÇÕES DE PROMOÇÃO E DEFESA DOS DIREITOS.

Indicador do programa:

Fonte do indicador:

Ref. atual:

0,00000

Ref. esperada do ano:

0,00000

Órgão responsável: 14000 - ENTIDADES SUPERVISIONADAS

Órgão participante: 14000 - ENTIDADES SUPERVISIONADAS

Público-Alvo:

Ações

Produto da ação

Medida do produto

Meta física

Fonte de recursos

Gasto Total/Ação (R\$)

2.2095 - IMPLEMENTAÇÃO DE AÇÕES DE PROMOÇÃO E DEFESA DOS DIREITOS	IMPLEMENTAÇÃO DE AÇÕES	-	0,00000	6001 - MSC - 1.880.0000 Recursos dos Consórcios -	6.840,00
---	------------------------	---	---------	---	----------

Total (R\$): 6.840,00

Ações

Detalhamento da Meta/Ano do PPA por produto da ação

Detalhamento dos Recursos/Ano do PPA em R\$

2022

2023

2024

2025

2022

2023

2024

2025

2.2095 - IMPLEMENTAÇÃO DE AÇÕES DE PROMOÇÃO E DEFESA DOS DIREITOS	0,00000	0,00000	0,00000	0,00000	0,00	0,00	0,00	6.840,00
---	---------	---------	---------	---------	------	------	------	----------

Diretriz/Macroobjetivo: APOIO E SUPORTE A GESTÃO ADMINISTRATIVA DO MUNICÍPIO

Nome do programa: 404 - GESTÃO DAS ATIVIDADES DA SECRETARIA MUNICIPAL DE GOVERNO E ARTICULAÇÃO IN

Data inicial:

Data final:

Objetivo do programa: Gestão das atividades da secretaria municipal de governo e articulação institucional.

Indicador do programa: FUNCIONAMENTO DAS ATIVIDADES AD

Fonte do indicador: 1 - Unidade

Ref. atual:

0,00000

Ref. esperada do ano:

0,00000

Órgão responsável: 5000 - SECRETARIA MUNIC DE GOVERNO E ARTICULAÇÃO INSTITUCIONAL

Órgão participante: 5000 - SECRETARIA MUNIC DE GOVERNO E ARTICULAÇÃO INSTITUCIONAL

Público-Alvo:

Ações

Produto da ação

Medida do produto

Meta física

Fonte de recursos

Gasto Total/Ação (R\$)

1.107 - REEQUIPAMENTO DA SECRETARIA DE GOVERNO E ARTICULAÇÃO	REEQUIPAMENTO DA	-	0,00000	1000 - MSC - 1.501.0000 Recursos Próprios	25.000,00
--	------------------	---	---------	---	-----------

2.108 - MANUTENÇÃO DA SECRETARIA DE GOVERNO E ARTICULAÇÃO	MANUTENÇÃO DA	-	0,00000	1000 - MSC - 1.501.0000 Recursos Próprios	3.434.000,00
---	---------------	---	---------	---	--------------

2.108 - MANUTENÇÃO DA SECRETARIA DE GOVERNO E ARTICULAÇÃO	MANUTENÇÃO DA	-	0,00000	1006 - MSC/STN - 1.704.0000 Recursos da Cessão Onerosa	21.000,00
---	---------------	---	---------	--	-----------

Total (R\$): 3.480.000,00

Ações

Detalhamento da Meta/Ano do PPA por produto da ação

Detalhamento dos Recursos/Ano do PPA em R\$

2022

2023

2024

2025

2022

2023

2024

2025

1.107 - REEQUIPAMENTO DA SECRETARIA DE GOVERNO E ARTICULAÇÃO	0,00000	0,00000	0,00000	0,00000	10.000,00	5.000,00	5.000,00	5.000,00
--	---------	---------	---------	---------	-----------	----------	----------	----------

2.108 - MANUTENÇÃO DA SECRETARIA DE GOVERNO E ARTICULAÇÃO	0,00000	0,00000	0,00000	0,00000	846.000,00	1.076.000,00	799.000,00	734.000,00
---	---------	---------	---------	---------	------------	--------------	------------	------------

assinado por: idUser 239

PORTAL DA TRANSPARENCIA
http://ouvidi.solucoes.trf.br/transparenciaMunicipal/download/51-202503029104416.pdf



Prefeitura Municipal de Bom Conselho

RUA VIDAL DE NEGREIROS, 43 - CENTRO - 55.330-000 - Bom Conselho/ PE
CNPJ: 11.285.954/0001-04

Usuário: Padrão	Chave de Autenticação 1677-3771-562	Página 11 / 61
-----------------	--	-------------------

Acompanhamento dos Programas e Ações

Diretriz/Macroobjetivo: APOIO E SUPORTE A GESTÃO ADMINISTRATIVA DO MUNICÍPIO

Nome do programa: 403 - GESTÃO DAS ATIVIDADES DA SECRETARIA MUNICIPAL DE TRANSPARÊNCIA, FISCALIZAÇ

Data inicial:

Data final:

Objetivo do programa: Propiciar o funcionamento adequado do órgão no atendimento as necessidades da população.

Indicador do programa: FUNCIONAMENTO DAS ATIVIDADES AD **Fonte do indicador:** 1 - Unidade

Ref. atual: 0,00000 **Ref. esperada do ano:** 0,00000

Órgão responsável: 4000 - SECRETARIA MUNICIPAL DE TRANSPARÊNCIA, FISCALIZAÇÃO E CONTROLE

Órgão participante: 4000 - SECRETARIA MUNICIPAL DE TRANSPARÊNCIA, FISCALIZAÇÃO E CONTROLE

Público-Alvo: População do Município.

Ações	Produto da ação	Medida do produto	Meta física	Fonte de recursos	Gasto Total/Ação (R\$)
1.106 - REEQUIPAMENTO DA SECRETARIA MUNICIPAL DE TRANSPARÊNCIA,	REEQUIPAMENTO DA	-	0,00000	1000 - MSC - 1.501.0000 Recursos Próprios	55.000,00
1.111 - MANUTENÇÃO DA SECRETARIA MUNICIPAL DE TRANSPARÊNCIA,	MANUTENÇÃO DA	-	0,00000	1000 - MSC - 1.501.0000 Recursos Próprios	1.004.100,00
1.111 - MANUTENÇÃO DA SECRETARIA MUNICIPAL DE TRANSPARÊNCIA,	MANUTENÇÃO DA	-	0,00000	1006 - MSC/STN - 1.704.0000 Recursos da Cessão Onerosa	21.000,00
Total (R\$):					1.080.100,00

Ações	Detalhamento da Meta/Ano do PPA por produto da ação				Detalhamento dos Recursos/Ano do PPA em R\$			
	2022	2023	2024	2025	2022	2023	2024	2025
1.106 - REEQUIPAMENTO DA SECRETARIA MUNICIPAL DE TRANSPARÊNCIA,	0,00000	0,00000	0,00000	0,00000	5.000,00	5.000,00	20.000,00	25.000,00
1.111 - MANUTENÇÃO DA SECRETARIA MUNICIPAL DE TRANSPARÊNCIA,	0,00000	0,00000	0,00000	0,00000	184.000,00	236.000,00	295.050,00	310.050,00

Diretriz/Macroobjetivo: FORTALECER A CAPACIDADE CIENTÍFICA E DE INOVAÇÃO TECNOLÓGICA DO MUNICÍPIO

Nome do programa: 2602 - COORDENAÇÃO, MANUTENÇÃO E SUPERVISÃO - PAIF

Data inicial:

Data final:

Objetivo do programa: COORDENAÇÃO, MANUTENÇÃO E SUPERVISÃO - PAIF

Indicador do programa: **Fonte do indicador:**

Ref. atual: 0,00000 **Ref. esperada do ano:** 0,00000

Órgão responsável: 14000 - ENTIDADES SUPERVISIONADAS

Órgão participante: 14000 - ENTIDADES SUPERVISIONADAS

Público-Alvo:

Ações	Produto da ação	Medida do produto	Meta física	Fonte de recursos	Gasto Total/Ação (R\$)
2.2091 - COORDENAÇÃO, MANUENÇÃO E SUPERVISÃO - PAIF	COORDENAÇÃO, MANUENÇÃO	-	0,00000	6001 - MSC - 1.880.0000 Recursos dos Consórcios -	12.690,00
Total (R\$):					12.690,00

Ações	Detalhamento da Meta/Ano do PPA por produto da ação				Detalhamento dos Recursos/Ano do PPA em R\$			
	2022	2023	2024	2025	2022	2023	2024	2025
2.2091 - COORDENAÇÃO, MANUENÇÃO E SUPERVISÃO - PAIF	0,00000	0,00000	0,00000	0,00000	0,00	0,00	0,00	12.690,00

PORTAL DA TRANSPARÊNCIA
http://ouvidi-solucoes.inf.br/transparencia/municipal/download/51-20250329104416.pdf
assinado por: idUser 239



Prefeitura Municipal de Bom Conselho

RUA VIDAL DE NEGREIROS, 43 - CENTRO - 55.330-000 - Bom Conselho/ PE
CNPJ: 11.285.954/0001-04

Usuário: Padrão	Chave de Autenticação 1677-3771-562	Página 12 / 61
-----------------	--	-------------------

Acompanhamento dos Programas e Ações

Diretriz/Macroobjetivo: APOIO E SUPORTE A GESTÃO ADMINISTRATIVA DO MUNICÍPIO

Nome do programa: 402 - GESTÃO DAS ATIVIDADES DA PROCURADORIA GERAL DO MUNICÍPIO

Data inicial:

Data final:

Objetivo do programa: Propiciar o funcionamento adequado do órgão no atendimento as necessidades da população.

Indicador do programa: FUNCIONAMENTO DAS ATIVIDADES AD **Fonte do indicador:** 1 - Unidade

Ref. atual: 0,00000 **Ref. esperada do ano:** 0,00000

Órgão responsável: 3000 - PROCURADORIA GERAL DO MUNICÍPIO

Órgão participante: 3000 - PROCURADORIA GERAL DO MUNICÍPIO

Público-Alvo: População do Município

Ações

Produto da ação

Medida do produto

Meta física

Fonte de recursos

Gasto Total/Ação (R\$)

1.109 - REEQUIPAMENTO DA PROCURADORIA GERAL DO MUNICÍPIO	REEQUIPAMENTO DA	-	0,00000	1000 - MSC - 1.501.0000 Recursos Próprios	17.000,00
2.110 - MANUTENÇÃO DA PROCURADORIA GERAL DO MUNICÍPIO	MANUTENÇÃO DA	-	0,00000	1000 - MSC - 1.501.0000 Recursos Próprios	1.348.050,80
2.120 - ASSISTÊNCIA JUDICIÁRIA A POPULAÇÃO E PARCERIAS TÉCNICAS.	ASSISTÊNCIA JUDICIÁRIA A	-	0,00000	1000 - MSC - 1.501.0000 Recursos Próprios	64.300,00

Total (R\$): 1.429.350,80

Ações

Detalhamento da Meta/Ano do PPA por produto da ação

Detalhamento dos Recursos/Ano do PPA em R\$

Ações	Detalhamento da Meta/Ano do PPA por produto da ação				Detalhamento dos Recursos/Ano do PPA em R\$			
	2022	2023	2024	2025	2022	2023	2024	2025
1.109 - REEQUIPAMENTO DA PROCURADORIA GERAL DO MUNICÍPIO	0,00000	0,00000	0,00000	0,00000	5.000,00	4.000,00	4.000,00	4.000,00
2.110 - MANUTENÇÃO DA PROCURADORIA GERAL DO MUNICÍPIO	0,00000	0,00000	0,00000	0,00000	312.000,00	309.050,80	347.000,00	380.000,00
2.120 - ASSISTÊNCIA JUDICIÁRIA A POPULAÇÃO E PARCERIAS TÉCNICAS.	0,00000	0,00000	0,00000	0,00000	16.300,00	16.000,00	16.000,00	16.000,00

Diretriz/Macroobjetivo: FORTALECER A CAPACIDADE CIENTÍFICA E DE INOVAÇÃO TECNOLÓGICA DO MUNICÍPIO

Nome do programa: 2603 - COORDENAÇÃO, MANUTENÇÃO E SUPERVISÃO - SCFV

Data inicial:

Data final:

Objetivo do programa: COORDENAÇÃO, MANUTENÇÃO E SUPERVISÃO - SCFV

Indicador do programa: **Fonte do indicador:**

Ref. atual: 0,00000 **Ref. esperada do ano:** 0,00000

Órgão responsável: 14000 - ENTIDADES SUPERVISIONADAS

Órgão participante: 14000 - ENTIDADES SUPERVISIONADAS

Público-Alvo:

Ações

Produto da ação

Medida do produto

Meta física

Fonte de recursos

Gasto Total/Ação (R\$)

2.2092 - COORDENAÇÃO, MANUTENÇÃO E SUPERVISÃO - SCFV	COORDENAÇÃO,	-	0,00000	6001 - MSC - 1.880.0000 Recursos dos Consórcios -	9.270,00
--	--------------	---	---------	---	----------

Total (R\$): 9.270,00

Ações

Detalhamento da Meta/Ano do PPA por produto da ação

Detalhamento dos Recursos/Ano do PPA em R\$

Ações	Detalhamento da Meta/Ano do PPA por produto da ação				Detalhamento dos Recursos/Ano do PPA em R\$			
	2022	2023	2024	2025	2022	2023	2024	2025
2.2092 - COORDENAÇÃO, MANUTENÇÃO E SUPERVISÃO - SCFV	0,00000	0,00000	0,00000	0,00000	0,00	0,00	0,00	9.270,00

PORTAL DA TRANSPARÊNCIA
http://ouvidi-solucoes.inf.br/transparencia/municipal/download/51-202503029104416.pdf
assinado por: idUser 239



Prefeitura Municipal de Bom Conselho

RUA VIDAL DE NEGREIROS, 43 - CENTRO - 55.330-000 - Bom Conselho/ PE
CNPJ: 11.285.954/0001-04

Usuário: Padrão	Chave de Autenticação 1677-3771-562	Página 13 / 61
-----------------	--	-------------------

acompanhamento dos Programas e Ações

Diretriz/Macroobjetivo:

Nome do programa: 401 - GESTÃO DO PREFEITO

REFEITO

Data inicial:

Data final:

Objetivo do programa: PROPICIAR O APOIO NO ATENDIMENTO AS NECESSIDADES DA POPULAÇÃO.

ÃO NO ATENDIMENTO AS NECESSIDADES DA POPULAÇÃO.

Indicador do programa:

Indicador:

Ref. atual:

0,00000

Ref. esperada do ano:

0,00000

Órgão responsável: 2000 - GABINETE DO PREFEITO

Órgão participante: 2000 - GABINETE DO PREFEITO

Público-Alvo:

Ações

- 1.101 - REEQUIPAMENTO DO GABINETE DO PREFEITO
- 1.104 - APOIO NO REEQUIPAMENTO DOS CONSELHOS
- 2.102 - MANUTENÇÃO DO GABINETE DO PREFEITO
- 2.103 - APOIO AOS CONSELHOS MUNICIPAIS
- 2.106 - MANUTENÇÃO DAS ATIVIDADES DO CERIMONIAL D

Medida do produto

Meta física Fonte de recursos

Gasto Total/Ação (R\$)

0,00000	1000 - MSC - 1.501.0000	Recursos Próprios	17.000,00
0,00000	1000 - MSC - 1.501.0000	Recursos Próprios	30.000,00
0,00000	1000 - MSC - 1.501.0000	Recursos Próprios	5.320.200,00
0,00000	1006 - MSC/STN - 1.704.0000	Recursos da Cessão Onerosa	24.000,00
0,00000	1000 - MSC - 1.501.0000	Recursos Próprios	185.500,00
0,00000	1000 - MSC - 1.501.0000	Recursos Próprios	39.000,00

Total (R\$): 5.615.700,00

Ações

Meta/Ano do PPA por produto da ação

Detalhamento dos Recursos/Ano do PPA em R\$

Ações	Meta/Ano do PPA por produto da ação			Detalhamento dos Recursos/Ano do PPA em R\$			
	2023	2024	2025	2022	2023	2024	2025
1.101 - REEQUIPAMENTO DO GABINETE DO PREFEITO	0,00000	0,00000	0,00000	5.000,00	4.000,00	4.000,00	4.000,00
1.104 - APOIO NO REEQUIPAMENTO DOS CONSELHOS	0,00000	0,00000	0,00000	5.000,00	5.000,00	5.000,00	15.000,00
2.102 - MANUTENÇÃO DO GABINETE DO PREFEITO	0,00000	0,00000	0,00000	967.000,00	1.508.000,00	1.357.000,00	1.512.200,00
2.103 - APOIO AOS CONSELHOS MUNICIPAIS	0,00000	0,00000	0,00000	27.500,00	39.000,00	67.000,00	52.000,00
2.106 - MANUTENÇÃO DAS ATIVIDADES DO CERIMONIAL D	0,00000	0,00000	0,00000	12.000,00	9.000,00	9.000,00	9.000,00

Diretriz/Macroobjetivo: FORTALECER A AÇÃO TECNOLÓGICA DO MUNICÍPIO

ÇÃO TECNOLÓGICA DO MUNICÍPIO

Nome do programa: 2604 - COORD. MANUT. E SUPERV. PROTEÇÃO BAS. DOMICÍLIO DEFICIENTES E.

COORD. MANUT. E SUPERV. PROTEÇÃO BAS. DOMICÍLIO DEFICIENTES E.

Data inicial:

Data final:

Objetivo do programa: COORD. MANUT. E SUPERV. PROTEÇÃO BAS. DOMICÍLIO DEFICIENTES E.

COORD. MANUT. E SUPERV. PROTEÇÃO BAS. DOMICÍLIO DEFICIENTES E.

Indicador do programa:

Indicador:

Ref. atual:

0,00000

Ref. esperada do ano:

0,00000

Órgão responsável: 14000 - ENTIDADES SUPERVISIONADAS

Órgão participante: 14000 - ENTIDADES SUPERVISIONADAS

Público-Alvo:

Ações

Produto da ação

Medida do produto

Meta física Fonte de recursos

Gasto Total/Ação (R\$)

2.2093 - COORD. MANUT. E SUPERV. PROTEÇÃO BAS. DOMICÍLIO DEFICIENTES	COORD. MANUT. E SUPERV. PROTEÇÃO BAS. DOMICÍLIO DEFICIENTES	-	0,00000	6001 - MSC - 1.880.0000	Recursos dos Consórcios -	7.470,00
--	---	---	---------	-------------------------	---------------------------	----------

Total (R\$): 7.470,00

Ações

Detalhamento da Meta/Ano do PPA por produto da ação

Detalhamento dos Recursos/Ano do PPA em R\$

Ações	Detalhamento da Meta/Ano do PPA por produto da ação				Detalhamento dos Recursos/Ano do PPA em R\$			
	2022	2023	2024	2025	2022	2023	2024	2025

PORTAL DA TRANSPARÊNCIA
http://ouvidi-solucoes.inf.br/transparencia/termosparticipativo/20250329104416.pdf
assinado por: idUser_239



Prefeitura Municipal de Bom Conselho

RUA VIDAL DE NEGREIROS, 43 - CENTRO - 55.330-000 - Bom Conselho/ PE
CNPJ: 11.285.954/0001-04

Usuário: Padrão	Chave de Autenticação 1677-3771-562	Página 14 / 61
-----------------	--	-------------------

Acompanhamento dos Programas e Ações

COORD. MANUT. E SUPERV. PROTEÇÃO BAS. DOMICÍLIO	0,00000	0,00000	0,00000	0,00000	0,00	0,00	0,00	7.470,00
---	---------	---------	---------	---------	------	------	------	----------

Diretriz/Macroobjetivo: APOIO E SUPORTE A GESTÃO ADMINISTRATIVA DO MUNICÍPIO

Nome do programa: 415 - GESTÃO DAS DIRETORIAS IMOBILIÁRIA E DE FISCALIZAÇÃO

Data inicial:

Data final:

Objetivo do programa: Realizar o controle efetivo dos bens móveis e imóveis no Município, por meio da implantação de um sistema de informação que propicie controle efetivo por parte da Unidade de Material e Patri

Indicador do programa: FUNCIONAMENTO DAS ATIVIDADES AD **Fonte do indicador:** 1 - Unidade

Ref. atual: 0,00000 **Ref. esperada do ano:** 0,00000

Órgão responsável: 7000 - SECRETÁRIA MUNICIPAL DA FAZENDA

Órgão participante: 7000 - SECRETÁRIA MUNICIPAL DA FAZENDA

Público-Alvo: População do Município

Ações	Produto da ação	Medida do produto	Meta física	Fonte de recursos	Gasto Total/Ação (R\$)
-------	-----------------	-------------------	-------------	-------------------	------------------------

2.145 - MANUTENÇÃO DAS ATIVIDADES DAS DIRETORIAS IMOBILIÁRIA E DE	MANUTENÇÃO DAS	-	0,00000	1000 - MSC - 1.501.0000 Recursos Próprios	177.518,00
Total (R\$):					177.518,00

Ações	Detalhamento da Meta/Ano do PPA por produto da ação				Detalhamento dos Recursos/Ano do PPA em R\$			
	2022	2023	2024	2025	2022	2023	2024	2025
2.145 - MANUTENÇÃO DAS ATIVIDADES DAS DIRETORIAS IMOBILIÁRIA E DE	0,00000	0,00000	0,00000	0,00000	52.000,00	42.000,00	42.000,00	41.518,00

Diretriz/Macroobjetivo: MELHORAR A QUALIDADE DO ENSINO FUNDAMENTAL, INFANTIL, JOVENS ADULTOS E EDUCAÇÃO ESPECIAL E UNIVERSALIZAR O ATENDIMENTO NA EDUCAÇÃO BÁSICA

Nome do programa: 1221 - PROGRAMA CONSORCIAL DE EDUCAÇÃO INFANTIL - CRECHE E PRE-ESCOLA

Data inicial:

Data final:

Objetivo do programa: Gestão do programa consorcio de educação infantil - creche e pré-escola.

Indicador do programa: NÚMERO DE ALUNOS ATENDIDOS **Fonte do indicador:** 1 - Unidade

Ref. atual: 0,00000 **Ref. esperada do ano:** 0,00000

Órgão responsável: 14000 - ENTIDADES SUPERVISIONADAS

Órgão participante: 14000 - ENTIDADES SUPERVISIONADAS

Público-Alvo: Estudantes do Município

Ações	Produto da ação	Medida do produto	Meta física	Fonte de recursos	Gasto Total/Ação (R\$)
-------	-----------------	-------------------	-------------	-------------------	------------------------

2.2080 - GESTÃO NÚCLEO INTERM. EDUCAÇÃO INFANTIL - CRECHE E PRE-	GESTÃO NÚCLEO INTERM.	-	0,00000	6001 - MSC - 1.880.0000 Recursos dos Consórcios -	23.100,00
2.2081 - CAPACITAÇÃO DE PROFIS. EDUCAÇÃO INFANTIL - CRECHE E PRE-	CAPACITAÇÃO DE PROFIS.	-	0,00000	6001 - MSC - 1.880.0000 Recursos dos Consórcios -	40.500,00

Total (R\$): 63.600,00

Ações	Detalhamento da Meta/Ano do PPA por produto da ação				Detalhamento dos Recursos/Ano do PPA em R\$			
	2022	2023	2024	2025	2022	2023	2024	2025
2.2080 - GESTÃO NÚCLEO INTERM. EDUCAÇÃO INFANTIL - CRECHE E PRE-	0,00000	0,00000	0,00000	0,00000	3.000,00	3.000,00	9.000,00	8.100,00
2.2081 - CAPACITAÇÃO DE PROFIS. EDUCAÇÃO INFANTIL - CRECHE E PRE-	0,00000	0,00000	0,00000	0,00000	6.000,00	6.000,00	15.000,00	13.500,00

PORTAL DA TRANSPARENCIA
http://ouvidi-solucoes.inf.br/transparencia/municipal/download/51-20250329104416.pdf
assinado por: idUser 239



Prefeitura Municipal de Bom Conselho

RUA VIDAL DE NEGREIROS, 43 - CENTRO - 55.330-000 - Bom Conselho/ PE
CNPJ: 11.285.954/0001-04

Usuário: Padrão	Chave de Autenticação 1677-3771-562	Página 15 / 61
-----------------	--	-------------------

Acompanhamento dos Programas e Ações

Diretriz/Macroobjetivo: MELHORAR A QUALIDADE DO ENSINO FUNDAMENTAL, INFANTIL, JOVENS ADULTOS E EDUCAÇÃO ESPECIAL E UNIVERSALIZAR O ATENDIMENTO NA EDUCAÇÃO BÁSICA

Nome do programa: 1220 - GESTÃO ADMINISTRATIVA DO NÚCLEO INTERMUNICIPAL DE EDUCAÇÃO - NIE

Data inicial:

Data final:

Objetivo do programa: Gestão administrativa do núcleo intermunicipal de educação - NIE.

Indicador do programa: NÚMERO DE ALUNOS ATENDIDOS

Fonte do indicador: 1 - Unidade

Ref. atual:

0,00000

Ref. esperada do ano:

0,00000

Órgão responsável: 14000 - ENTIDADES SUPERVISIONADAS

Órgão participante: 14000 - ENTIDADES SUPERVISIONADAS

Público-Alvo: Estudantes do Município.

Ações

Produto da ação

Medida do produto

Meta física

Fonte de recursos

Gasto Total/Ação (R\$)

1.1071 - MODERNIZAÇÃO ESTRUT. FÍSICA (CONSTRUÇÃO, REFORMA) NÚCLEO	MODERNIZAÇÃO ESTRUT.	-	0,00000	6001 - MSC - 1.880.0000 Recursos dos Consórcios -	30.500,00
1.1072 - AQUIS. VEIC. MÓVEIS, MAQ. E EQUIPAMENTOS PARA O NÚCLEO	AQUIS. VEIC. MÓVEIS, MAQ.	-	0,00000	6001 - MSC - 1.880.0000 Recursos dos Consórcios -	21.000,00
1.1073 - AQUISIÇÃO DE IMÓVEIS PARA O NÚCLEO INTERM. EDUCAÇÃO - NIE	AQUISIÇÃO DE IMÓVEIS PARA	-	0,00000	6001 - MSC - 1.880.0000 Recursos dos Consórcios -	24.800,00
2.2074 - MANUTENÇÃO NÚCLEO INTERMUNICIPAL DE EDUCAÇÃO - NIE	MANUTENÇÃO NÚCLEO	-	0,00000	6001 - MSC - 1.880.0000 Recursos dos Consórcios -	61.150,00
2.2075 - CAPACITAÇÃO PROFIS. DE EDUC. APOIO ADM PEDAGÓGICO	CAPACITAÇÃO PROFIS. DE	-	0,00000	6001 - MSC - 1.880.0000 Recursos dos Consórcios -	24.250,00
2.2076 - IMPLANTAÇÃO E IMPLEMENTAÇÃO, FORM, GEREC, GESTÃO ESCOLAR -	IMPLANTAÇÃO E	-	0,00000	6001 - MSC - 1.880.0000 Recursos dos Consórcios -	27.000,00
2.2077 - IMPLANTAÇÃO E IMPLEMENTAÇÃO, FORM, GERENC GESTÃO	IMPLANTAÇÃO E	-	0,00000	6001 - MSC - 1.880.0000 Recursos dos Consórcios -	28.900,00

Total (R\$): 217.600,00

Ações

Detalhamento da Meta/Ano do PPA por produto da ação

Detalhamento dos Recursos/Ano do PPA em R\$

Ações	Detalhamento da Meta/Ano do PPA por produto da ação				Detalhamento dos Recursos/Ano do PPA em R\$			
	2022	2023	2024	2025	2022	2023	2024	2025
1.1071 - MODERNIZAÇÃO ESTRUT. FÍSICA (CONSTRUÇÃO, REFORMA) NÚCLEO	0,00000	0,00000	0,00000	0,00000	1.000,00	1.000,00	15.000,00	13.500,00
1.1072 - AQUIS. VEIC. MÓVEIS, MAQ. E EQUIPAMENTOS PARA O NÚCLEO	0,00000	0,00000	0,00000	0,00000	1.000,00	1.000,00	10.000,00	9.000,00
1.1073 - AQUISIÇÃO DE IMÓVEIS PARA O NÚCLEO INTERM. EDUCAÇÃO - NIE	0,00000	0,00000	0,00000	0,00000	1.000,00	1.000,00	12.000,00	10.800,00
2.2074 - MANUTENÇÃO NÚCLEO INTERMUNICIPAL DE EDUCAÇÃO - NIE	0,00000	0,00000	0,00000	0,00000	13.000,00	13.000,00	18.500,00	16.650,00
2.2075 - CAPACITAÇÃO PROFIS. DE EDUC. APOIO ADM PEDAGÓGICO	0,00000	0,00000	0,00000	0,00000	5.000,00	5.000,00	7.500,00	6.750,00
2.2076 - IMPLANTAÇÃO E IMPLEMENTAÇÃO, FORM, GEREC, GESTÃO ESCOLAR	0,00000	0,00000	0,00000	0,00000	4.000,00	4.000,00	10.000,00	9.000,00
2.2077 - IMPLANTAÇÃO E IMPLEMENTAÇÃO, FORM, GERENC GESTÃO	0,00000	0,00000	0,00000	0,00000	4.000,00	4.000,00	11.000,00	9.900,00

Diretriz/Macroobjetivo: APOIO E SUPORTE A GESTÃO ADMINISTRATIVA DO MUNICÍPIO

Nome do programa: 417 - GESTÃO DA DIRETORIA DE CONTABILIDADE

Data inicial:

Data final:

Objetivo do programa: Propiciar o funcionamento adequado da diretoria de contabilidade.

Indicador do programa: FUNCIONAMENTO DAS ATIVIDADES AD

Fonte do indicador: 1 - Unidade

Ref. atual:

0,00000

Ref. esperada do ano:

0,00000

Órgão responsável: 7000 - SECRETÁRIA MUNICIPAL DA FAZENDA

Órgão participante: 7000 - SECRETÁRIA MUNICIPAL DA FAZENDA

Público-Alvo: População do Município.

Ações

Produto da ação

Medida do produto

Meta física

Fonte de recursos

Gasto Total/Ação (R\$)

2.962 - MANUTENÇÃO DAS ATIVIDADES DA DIRETORIA DE CONTABILIDADE	MANUTENÇÃO DAS	-	0,00000	1000 - MSC - 1.501.0000 Recursos Próprios	60.000,00
---	----------------	---	---------	---	-----------

PORTAL DA TRANSPARÊNCIA
http://ouvidi-solucoes.inf.br/transparencia/Municipal/parametros/2023/09/04/16044160.pdf
assinado por: idUser 239



Prefeitura Municipal de Bom Conselho

RUA VIDAL DE NEGREIROS, 43 - CENTRO - 55.330-000 - Bom Conselho/ PE
CNPJ: 11.285.954/0001-04

Usuário: Padrão	Chave de Autenticação 1677-3771-562	Página 16 / 61
-----------------	--	-------------------

Acompanhamento dos Programas e Ações

Total (R\$): 60.000,00



Ações	Detalhamento da Meta/Ano do PPA por produto da ação				Detalhamento dos Recursos/Ano do PPA em R\$			
	2022	2023	2024	2025	2022	2023	2024	2025
MANUTENÇÃO DAS ATIVIDADES DA DIRETORIA DE CONTABILIDADE	0,00000	0,00000	0,00000	0,00000	15.000,00	15.000,00	15.000,00	15.000,00

Diretriz/Macroobjetivo: APOIO E SUPORTE A GESTÃO ADMINISTRATIVA DO MUNICÍPIO

Nome do programa: 416 - GESTÃO DA SECRETARIA EXECUTIVA DE ADM TRIBUTÁRIA, PLANEJAMENTO E CONTROL

Data inicial:

Data final:

Objetivo do programa: Gestão da secretaria executiva de administração tributária, planejamento e controle da ação fiscal.

Indicador do programa: FUNCIONAMENTO DAS ATIVIDADES AD **Fonte do indicador:** 1 - Unidade

Ref. atual: 0,00000 **Ref. esperada do ano:** 0,00000

Órgão responsável: 7000 - SECRETÁRIA MUNICIPAL DA FAZENDA

Órgão participante: 7000 - SECRETÁRIA MUNICIPAL DA FAZENDA

Público-Alvo: População do Município.

Ações	Produto da ação	Medida do produto	Meta física	Fonte de recursos	Gasto Total/Ação (R\$)
0.1 - AMORTIZAÇÃO E PAGAMENTO DE JUROS E ENCARGOS DA DÍVIDA	AMORTIZAÇÃO E PAGAMENTO	-	0,00000	1000 - MSC - 1.501.0000 Recursos Próprios	11.533.423,67
0.102 - SENTENÇAS JUDICIAIS E PRECATÓRIOS - PREFEITURA	SENTENÇAS JUDICIAIS E	-	0,00000	1000 - MSC - 1.501.0000 Recursos Próprios	935.000,00
2.119 - CONTRATAÇÃO DE CONSULTORIAS TÉCNICAS E JURÍDICAS	CONTRATAÇÃO DE	-	0,00000	1000 - MSC - 1.501.0000 Recursos Próprios	626.000,00
Total (R\$):					13.094.423,67

Ações	Detalhamento da Meta/Ano do PPA por produto da ação				Detalhamento dos Recursos/Ano do PPA em R\$			
	2022	2023	2024	2025	2022	2023	2024	2025
0.1 - AMORTIZAÇÃO E PAGAMENTO DE JUROS E ENCARGOS DA DÍVIDA	0,00000	0,00000	0,00000	0,00000	2.155.000,00	2.700.423,67	2.627.000,00	4.051.000,00
0.102 - SENTENÇAS JUDICIAIS E PRECATÓRIOS - PREFEITURA	0,00000	0,00000	0,00000	0,00000	350.000,00	245.000,00	170.000,00	170.000,00
2.119 - CONTRATAÇÃO DE CONSULTORIAS TÉCNICAS E JURÍDICAS	0,00000	0,00000	0,00000	0,00000	296.000,00	180.000,00	100.000,00	50.000,00

Diretriz/Macroobjetivo: PROTEÇÃO SOCIAL

Nome do programa: 806 - APOIO AO CONSELHO TUTELAR

Data final:

Objetivo do programa: Apoiar as ações do Conselho Tutelar para ações de

Indicador do programa: NUMERO DE CRIANÇAS ATENDIDAS **Fonte do indicador:**

0,00000 **Ref. esperada do ano:** 0,00000

Órgão responsável: 14000 - Entidade Supervisionada

Órgão participante: 14000 - Entidade Supervisionada

Público-Alvo:

Ações	Produto da ação	Meta física	Fonte de recursos	Gasto Total/Ação (R\$)
0.106 - SENTENÇAS JUDICIAIS E PRECATÓRIOS - FUNDECA	SENTENÇAS JUDICIAIS E	-	1.501.0000 Recursos Próprios	8.000,00
1.580 - REEQUIPAMENTO DO CONSELHO TUTELAR DA CRIANÇA E DO	REEQUIPAMENTO DO	-	1.501.0000 Recursos Próprios	39.500,00
2.578 - MANUTENÇÃO DO FUNDO DE DESENVOLVIMENTO DA CRIANÇA E DO	MANUTENÇÃO DO FUNDO DE	-	1.501.0000 Recursos Próprios	173.500,00
2.581 - APOIO AO CONSELHO TUTELAR DA CRIANÇA E DO ADOLESCENTE	APOIO AO CONSELHO	-	1.501.0000 Recursos Próprios	782.500,00
Total (R\$):				1.003.500,00

PORTAL DA TRANSPARENCIA
http://ouvidor-solucoes.inf.br/transparencia/Municipalpartidowm/cont/51-2025030329104416.pdf
assinado por: idUser 239



Prefeitura Municipal de Bom Conselho

RUA VIDAL DE NEGREIROS, 43 - CENTRO - 55.330-000 - Bom Conselho/ PE
CNPJ: 11.285.954/0001-04

Usuário: Padrão	Chave de Autenticação 1677-3771-562	Página 17 / 61
-----------------	--	-------------------

Acompanhamento dos Programas e Ações

Ações	Detalhamento da Meta/Ano do PPA por produto da ação				Detalhamento dos Recursos/Ano do PPA em R\$			
	2022	2023	2024	2025	2022	2023	2024	2025
SENTENÇAS JUDICIAIS E PRECATÓRIOS - FUNDECA	0,00000	0,00000	0,00000	0,00000	2.000,00	2.000,00	2.000,00	2.000,00
REEQUIPAMENTO DO CONSELHO TUTELAR DA CRIANÇA E DO	0,00000	0,00000	0,00000	0,00000	9.500,00	10.000,00	10.000,00	10.000,00
2.578 - MANUTENÇÃO DO FUNDO DE DESENVOLVIMENTO DA CRIANÇA E DO	0,00000	0,00000	0,00000	0,00000	44.500,00	43.000,00	43.000,00	43.000,00
81 - APOIO AO CONSELHO TUTELAR DA CRIANÇA E DO ADOLESCENTE	0,00000	0,00000	0,00000	0,00000	133.500,00	137.000,00	155.000,00	357.000,00

Diretriz/Macroobjetivo: PROTEÇÃO SOCIAL

Nome do programa: 805 - QUALIFICAÇÃO PROFISSIONAL E EMPREGABILIDADE/INCLUSÃO SOCIOPRODUTIVO

Data inicial:

Data final:

Objetivo do programa: Promover ações de articulação com políticas públicas de trabalho, emprego e renda e de mobilização e encaminhamento de pessoas em situação de vulnerabilidade e/ou risco social para acesso

Indicador do programa: REDUÇÃO DAS DESIGUALDADES SOCIAI **Fonte do indicador:** 1 - Unidade

Ref. atual: 0,00000 **Ref. esperada do ano:** 0,00000

Órgão responsável: 14000 - ENTIDADE SUPERVISIONADA

Órgão participante: 14000 - ENTIDADE SUPERVISIONADA

Público-Alvo: População Carente do Município.

Ações	Produto da ação	Medida do produto	Meta física	Fonte de recursos	Gasto Total/Ação (R\$)
2.908 - MANUTENÇÃO DAS AÇÕES DE INCENTIVO E ASSISTÊNCIA A	MANUTENÇÃO DAS AÇÕES DE	-	0,00000	1000 - MSC - 1.501.0000 Recursos Próprios	121.000,00
Total (R\$):					121.000,00

Ações	Detalhamento da Meta/Ano do PPA por produto da ação				Detalhamento dos Recursos/Ano do PPA em R\$			
	2022	2023	2024	2025	2022	2023	2024	2025
2.908 - MANUTENÇÃO DAS AÇÕES DE INCENTIVO E ASSISTÊNCIA A	0,00000	0,00000	0,00000	0,00000	20.000,00	17.000,00	17.000,00	67.000,00

Diretriz/Macroobjetivo: MELHORAR A QUALIDADE DO ENSINO FUNDAMENTAL, INFANTIL, JOVENS ADULTOS E EDUCAÇÃO ESPECIAL E UNIVERSALIZAR O ATENDIMENTO NA EDUCAÇÃO BÁSICA

Nome do programa: 1218 - PROMOÇÃO E QUALIFICAÇÃO DO ENSINO FUNDAMENTAL

Data inicial:

Data final:

Objetivo do programa: Desapropriação de imóvel, construção, reforma, ampliação e manutenção para unidades escolares, incluindo bibliotecas e quadras esportivas.

Indicador do programa: NÚMERO DE ALUNOS ATENDIDOS **Fonte do indicador:** 1 - Unidade

Ref. atual: 0,00000 **Ref. esperada do ano:** 0,00000

Órgão responsável: 11000 - SECRETARIA MUNICIPAL DE EDUCAÇÃO, CULTURA, ESPORTES, LAZER, JUVENTUDE E TURISMO

Órgão participante: 11000 - SECRETARIA MUNICIPAL DE EDUCAÇÃO, CULTURA, ESPORTES, LAZER, JUVENTUDE E TURISMO

Público-Alvo: Estudantes do Município.

Ações	Produto da ação	Medida do produto	Meta física	Fonte de recursos	Gasto Total/Ação (R\$)
0.6 - INDENIZAÇÕES E RESTITUIÇÕES DIVERSAS	INDENIZAÇÕES E	-	0,00000	2012 - MSC - 1.569.0000 Outras Transferências de Recursos	90.000,00
0.6 - INDENIZAÇÕES E RESTITUIÇÕES DIVERSAS	INDENIZAÇÕES E	-	0,00000	2014 - MSC - 1.571.0000 Transferências do Estado	30.000,00
Total (R\$):					120.000,00

Ações	Detalhamento da Meta/Ano do PPA por produto da ação				Detalhamento dos Recursos/Ano do PPA em R\$			
	2022	2023	2024	2025	2022	2023	2024	2025
0.6 - INDENIZAÇÕES E RESTITUIÇÕES DIVERSAS	0,00000	0,00000	0,00000	0,00000	0,00	0,00	10.000,00	110.000,00

Portal da Transparência
http://cloud.it-solucoes.inf.br/transparencia/Municipal/parambada/51-20250329104416.pdf
assinado por: idUser 239



Prefeitura Municipal de Bom Conselho

RUA VIDAL DE NEGREIROS, 43 - CENTRO - 55.330-000 - Bom Conselho/ PE
CNPJ: 11.285.954/0001-04

Usuário: Padrão	Chave de Autenticação 1677-3771-562	Página 18 / 61
-----------------	--	-------------------

Acompanhamento dos Programas e Ações

Diretriz/Macroobjetivo: MELHORAR A QUALIDADE DO ENSINO FUNDAMENTAL, INFANTIL, JOVENS ADULTOS E EDUCAÇÃO ESPECIAL E UNIVERSALIZAR O ATENDIMENTO NA EDUCAÇÃO BÁSICA

Nome do programa: 1216 - ALIMENTAÇÃO ESCOLAR

Data inicial:

Data final:

Objetivo do programa: Atender as necessidades nutricionais dos alunos durante sua permanência em sala de aula, contribuindo para o crescimento, o desenvolvimento, a aprendizagem e o rendimento escolar dos est

Indicador do programa: NÚMERO DE ALUNOS ATENDIDOS

Fonte do indicador: 1 - Unidade

Ref. atual:

0,00000

Ref. esperada do ano:

0,00000

Órgão responsável: 11000 - SECRETARIA MUNICIPAL DE EDUCAÇÃO, CULTURA, ESPORTES, LAZER, JUVENTUDE E TURISMO

Órgão participante: 11000 - SECRETARIA MUNICIPAL DE EDUCAÇÃO, CULTURA, ESPORTES, LAZER, JUVENTUDE E TURISMO

Público-Alvo: Estudantes do Município

Ações

Produto da ação

Medida do produto

Meta física

Fonte de recursos

Gasto Total/Ação (R\$)

2.130 - ALIMENTAÇÃO SUPLEMENTAR PARA ESTUDANTES	ALIMENTAÇÃO SUPLEMENTAR	-	0,00000	1000 - MSC - 1.501.0000 Recursos Próprios	40.000,00
2.130 - ALIMENTAÇÃO SUPLEMENTAR PARA ESTUDANTES	ALIMENTAÇÃO SUPLEMENTAR	-	0,00000	2008 - MSC - 1.550.0000 Recursos do Salário Educação	636.000,00
2.130 - ALIMENTAÇÃO SUPLEMENTAR PARA ESTUDANTES	ALIMENTAÇÃO SUPLEMENTAR	-	0,00000	2010 - MSC - 1.552.0000 Recursos do PNAE (Programa	3.648.000,00

Total (R\$): 4.324.000,00

Ações

Detalhamento da Meta/Ano do PPA por produto da ação

Detalhamento dos Recursos/Ano do PPA em R\$

Ações	Detalhamento da Meta/Ano do PPA por produto da ação				Detalhamento dos Recursos/Ano do PPA em R\$			
	2022	2023	2024	2025	2022	2023	2024	2025
2.130 - ALIMENTAÇÃO SUPLEMENTAR PARA ESTUDANTES	0,00000	0,00000	0,00000	0,00000	1.140.000,00	811.000,00	1.055.000,00	1.318.000,00

Diretriz/Macroobjetivo: PROTEÇÃO SOCIAL

Nome do programa: 802 - PROGRAMA MUNICIPAL DE ASSISTÊNCIA SOCIAL ESPECIAL

Data inicial:

Data final:

Objetivo do programa: Promover o atendimento de Proteção Social Especial a indivíduos e famílias que se encontram em situação de risco pessoal e social, tendo seus direitos violados.

Indicador do programa:

Fonte do indicador:

Ref. atual:

0,00000

Ref. esperada do ano:

0,00000

Órgão responsável: 14000 - ENTIDADE SUPERVISIONADA

Órgão participante: 14000 - ENTIDADE SUPERVISIONADA

Público-Alvo:

Ações

Produto da ação

Medida do produto

Meta física

Fonte de recursos

Gasto Total/Ação (R\$)

2.890 - MANUTENÇÃO DAS AÇÕES DE BENEFÍCIOS MUNICIPAIS A FAMÍLIAS DE	MANUTENÇÃO DAS AÇÕES DE	-	0,00000	1000 - MSC - 1.501.0000 Recursos Próprios	1.300.000,00
2.890 - MANUTENÇÃO DAS AÇÕES DE BENEFÍCIOS MUNICIPAIS A FAMÍLIAS DE	MANUTENÇÃO DAS AÇÕES DE	-	0,00000	4000 - MSC - 1.660.0000 Recursos Transferidos pelo FNAS	200.000,00

Total (R\$): 1.500.000,00

Ações

Detalhamento da Meta/Ano do PPA por produto da ação

Detalhamento dos Recursos/Ano do PPA em R\$

Ações	Detalhamento da Meta/Ano do PPA por produto da ação				Detalhamento dos Recursos/Ano do PPA em R\$			
	2022	2023	2024	2025	2022	2023	2024	2025
2.890 - MANUTENÇÃO DAS AÇÕES DE BENEFÍCIOS MUNICIPAIS A FAMÍLIAS DE	0,00000	0,00000	0,00000	0,00000	0,00	0,00	0,00	1.500.000,00

PORTAL DA TRANSPARÊNCIA
http://ouvidi-solucoes.inf.br/transparencia/Municipal/download/51-20250329104416.pdf
assinado por: idUser 239



Prefeitura Municipal de Bom Conselho

RUA VIDAL DE NEGREIROS, 43 - CENTRO - 55.330-000 - Bom Conselho/ PE
CNPJ: 11.285.954/0001-04

Usuário: Padrão

Chave de Autenticação

1677-3771-562

Página

19 / 61

Acompanhamento dos Programas e Ações

Diretriz/Macroobjetivo: APOIO E SUPORTE A GESTÃO ADMINISTRATIVA DO FMAS

Nome do programa: 801 - GESTÃO DA ASSISTÊNCIA SOCIAL

Data inicial:

Data final:

Objetivo do programa: Realizar a gestão dos serviços administrativos e de suporte físico vinculados a Assistência Social.

Indicador do programa: FUNCIONAMENTO DAS ATIVIDADES AD **Fonte do indicador:** 1 - Unidade

Ref. atual: 0,00000 **Ref. esperada do ano:** 0,00000

Órgão responsável: 14000 - ENTIDADE SUPERVISIONADA

Órgão participante: 14000 - ENTIDADE SUPERVISIONADA

Público-Alvo: População Carente do Município

Ações

Produto da ação

Medida do produto

Meta física

Fonte de recursos

Gasto Total/Ação (R\$)

0.105 - SENTENÇAS JUDICIAIS E PRECATÓRIOS - FMAS	SENTENÇAS JUDICIAIS E	-	0,00000	1000 - MSC - 1.501.0000 Recursos Próprios	8.000,00
0.305 - AMORTIZAÇÃO DE DÍVIDAS PÚBLICAS - FMAS	AMORTIZAÇÃO DE DÍVIDAS	-	0,00000	1000 - MSC - 1.501.0000 Recursos Próprios	319.600,88
1.414 - FEM MULHER - AQUISIÇÃO DE EQUIPAMENTOS E MATERIAL	FEM MULHER - AQUISIÇÃO DE	-	0,00000	1000 - MSC - 1.501.0000 Recursos Próprios	30.000,00
1.414 - FEM MULHER - AQUISIÇÃO DE EQUIPAMENTOS E MATERIAL	FEM MULHER - AQUISIÇÃO DE	-	0,00000	5002 - MSC - 1.701.0000 FEM Estado	156.000,00
2.123 - MANUTENÇÃO DA SECRETARIA DE AÇÃO SOCIAL E CIDADANIA	MANUTENÇÃO DA	-	0,00000	1000 - MSC - 1.501.0000 Recursos Próprios	2.967.000,00
2.123 - MANUTENÇÃO DA SECRETARIA DE AÇÃO SOCIAL E CIDADANIA	MANUTENÇÃO DA	-	0,00000	1006 - MSC/STN - 1.704.0000 Recursos da Cessão Onerosa	9.000,00
2.402 - MANUTENÇÃO DAS ATIVIDADES DO FUNDO MUNICIPAL DE	MANUTENÇÃO DAS	-	0,00000	1000 - MSC - 1.501.0000 Recursos Próprios	606.000,00
2.402 - MANUTENÇÃO DAS ATIVIDADES DO FUNDO MUNICIPAL DE	MANUTENÇÃO DAS	-	0,00000	4000 - MSC - 1.660.0000 Recursos Transferidos pelo FNAS	14.000,00
2.402 - MANUTENÇÃO DAS ATIVIDADES DO FUNDO MUNICIPAL DE	MANUTENÇÃO DAS	-	0,00000	4001 - MSC - 1.665.0000 Transferência de Convênio	3.500,00
2.406 - MANUTENÇÃO DAS AÇÕES DOS CONSELHOS NAS AREAS DE	MANUTENÇÃO DAS AÇÕES	-	0,00000	1000 - MSC - 1.501.0000 Recursos Próprios	30.000,00
2.433 - REALIZAÇÃO DE FORMAÇÃO CONTINUADA PARA OS TRABALHADORES	REALIZAÇÃO DE FORMAÇÃO	-	0,00000	1000 - MSC - 1.501.0000 Recursos Próprios	45.000,00
2.433 - REALIZAÇÃO DE FORMAÇÃO CONTINUADA PARA OS TRABALHADORES	REALIZAÇÃO DE FORMAÇÃO	-	0,00000	4000 - MSC - 1.660.0000 Recursos Transferidos pelo FNAS	64.000,00
2.434 - MANUTENÇÃO DO FEM MULHER	MANUTENÇÃO DO FEM	-	0,00000	1000 - MSC - 1.501.0000 Recursos Próprios	140.000,00
2.438 - REALIZAÇÃO E/OU PARTICIPAÇÃO DE CONFERÊNCIAS DE ASSISTÊNCIA	REALIZAÇÃO E/OU	-		Recursos Próprios	64.000,00
2.438 - REALIZAÇÃO E/OU PARTICIPAÇÃO DE CONFERÊNCIAS DE ASSISTÊNCIA	REALIZAÇÃO E/OU	-		Recursos Transferidos pelo FNAS	79.000,00
2.944 - ENFRENTAMENTO DA EMERGÊNCIA COVID-19 - CUSTEIO SUAS	ENFRENTAMENTO DA	-		Recursos Próprios COVID-19	20.000,00

Total (R\$): 4.555.100,88

Ações

Detalhamento da Meta/Ano do PPA por produto da ação

Montante dos Recursos/Ano do PPA em R\$

Ações	Detalhamento da Meta/Ano do PPA por produto da ação				Montante dos Recursos/Ano do PPA em R\$		
	2022	2023	2024	2025	2023	2024	2025
0.105 - SENTENÇAS JUDICIAIS E PRECATÓRIOS - FMAS	0,00000	0,00000	0,00000		2.000,00	2.000,00	2.000,00
0.305 - AMORTIZAÇÃO DE DÍVIDAS PÚBLICAS - FMAS	0,00000	0,00000	0,00000		70.000,00	65.000,00	65.000,00
1.414 - FEM MULHER - AQUISIÇÃO DE EQUIPAMENTOS E MATERIAL	0,00000	0,00000	0,00000		55.000,00	55.000,00	65.000,00
2.123 - MANUTENÇÃO DA SECRETARIA DE AÇÃO SOCIAL E CIDADANIA	0,00000	0,00000	0,00000		811.000,00	775.000,00	932.000,00
2.402 - MANUTENÇÃO DAS ATIVIDADES DO FUNDO MUNICIPAL DE	0,00000	0,00000	0,00000		126.000,00	124.000,00	250.000,00
2.406 - MANUTENÇÃO DAS AÇÕES DOS CONSELHOS NAS AREAS DE	0,00000	0,00000	0,00000		0,00	0,00	30.000,00
2.433 - REALIZAÇÃO DE FORMAÇÃO CONTINUADA PARA OS TRABALHADORES	0,00000	0,00000	0,00000		20.000,00	20.000,00	47.000,00



Prefeitura Municipal de Bom Conselho

RUA VIDAL DE NEGREIROS, 43 - CENTRO - 55.330-000 - Bom Conselho/ PE
CNPJ: 11.285.954/0001-04

Usuário: Padrão	Chave de Autenticação 1677-3771-562	Página 20 / 61
-----------------	--	-------------------

Acompanhamento dos Programas e Ações

2.434 - MANUTENÇÃO DO FEM MULHER	0,00000	0,00000	0,00000	0,00000	30.000,00	30.000,00	30.000,00	50.000,00
2.433 - REALIZAÇÃO E/OU PARTICIPAÇÃO DE CONFERÊNCIAS DE ASSISTÊNCIA	0,00000	0,00000	0,00000	0,00000	30.000,00	28.000,00	28.000,00	57.000,00
2.432 - ENFRENTAMENTO DA EMERGÊNCIA COVID-19 - CUSTEIO SUAS	0,00000	0,00000	0,00000	0,00000	20.000,00	0,00	0,00	0,00

Diretriz/Macroobjetivo: MELHORAR A QUALIDADE DO ENSINO FUNDAMENTAL, INFANTIL, JOVENS ADULTOS E EDUCAÇÃO ESPECIAL E UNIVERSALIZAR O ATENDIMENTO NA EDUCAÇÃO BÁSICA

Nome do programa: 1214 - EDUCAÇÃO DE JOVENS E ADULTOS

Data inicial:

Data final:

Objetivo do programa: Visa à superação e universalização do ensino por meio de ações de alfabetização de jovens e adultos de formação continuada de alfabetizadores da rede pública e de educadores populares, ma

Indicador do programa: NÚMERO DE ALUNOS ATENDIDOS **Fonte do indicador:** 1 - Unidade **Ref. atual:** 0,00000 **Ref. esperada do ano:** 0,00000

Órgão responsável: 11000 - SECRETARIA MUNICIPAL DE EDUCAÇÃO, CULTURA, ESPORTES, LAZER, JUVENTUDE E TURISMO

Órgão participante: 11000 - SECRETARIA MUNICIPAL DE EDUCAÇÃO, CULTURA, ESPORTES, LAZER, JUVENTUDE E TURISMO

Público-Alvo: Estudantes do Município.

Ações

Produto da ação

Medida do produto

Meta física Fonte de recursos

Gasto Total/Ação (R\$)

2.136 - MANUTENÇÃO DA EDUCAÇÃO DE JOVENS E ADULTOS	MANUTENÇÃO DA EDUCAÇÃO	-	0,00000	2000 - MSC - 1.500.1001 25% de Impostos e Transferências	1.212.000,00
Total (R\$):					1.212.000,00

Ações

Detalhamento da Meta/Ano do PPA por produto da ação

Detalhamento dos Recursos/Ano do PPA em R\$

Ações	Detalhamento da Meta/Ano do PPA por produto da ação				Detalhamento dos Recursos/Ano do PPA em R\$			
	2022	2023	2024	2025	2022	2023	2024	2025
2.136 - MANUTENÇÃO DA EDUCAÇÃO DE JOVENS E ADULTOS	0,00000	0,00000	0,00000	0,00000	384.000,00	316.000,00	256.000,00	256.000,00

Diretriz/Macroobjetivo: PLANEJAMENTO URBANO

Nome do programa: 1501 - INFRAESTRUTURA MUNICIPAL DO FEM

Data inicial:

Data final:

Objetivo do programa: Propiciar a infraestrutura necessária decorrentes das obras contempladas pelo fem nas diversas áreas.

Indicador do programa: OBRAS REALIZADAS **Fonte do indicador:** 1 - Unidade **Ref. atual:** 0,00000 **Ref. esperada do ano:** 0,00000

Órgão responsável: 12000 - SECRETARIA MUNICIPAL DE INFRAESTRUTURA E MOBILIDADE URBANA

Órgão participante: 12000 - SECRETARIA MUNICIPAL DE INFRAESTRUTURA E MOBILIDADE URBANA

Público-Alvo: População

Ações

Medida do produto

Meta física Fonte de recursos

Gasto Total/Ação (R\$)

1.899 - CONSTRUÇÃO, REFORMA E/OU AMPLIAÇÃO DO P...	-	0,00000	5002 - MSC - 1.701.0000 FEM Estado	110.000,00
Total (R\$):				110.000,00

Ações

Detalhamento da Meta/Ano do PPA por produto da ação

Detalhamento dos Recursos/Ano do PPA em R\$

Ações	Detalhamento da Meta/Ano do PPA por produto da ação			Detalhamento dos Recursos/Ano do PPA em R\$			
	2023	2024	2025	2022	2023	2024	2025
1.899 - CONSTRUÇÃO, REFORMA E/OU AMPLIAÇÃO DO P...	0,00000	0,00000	0,00000	10.000,00	50.000,00	50.000,00	0,00

PORTAL DA TRANSPARÊNCIA
http://ouvidi-solucoes.inf.br/transparencia/municipal/download/51-20250329104416.pdf
assinado por: idUser 239



Prefeitura Municipal de Bom Conselho

RUA VIDAL DE NEGREIROS, 43 - CENTRO - 55.330-000 - Bom Conselho/ PE
CNPJ: 11.285.954/0001-04

Usuário: Padrão	Chave de Autenticação 1677-3771-562	Página 21 / 61
-----------------	--	-------------------

Acompanhamento dos Programas e Ações

Diretriz/Macroobjetivo: AUMENTAR A COMPETITIVIDADE E A PERFORMANCE ECONÔMICA DO MUNICÍPIO

Nome do programa: 1213 - ENSINO TÉCNICO PROFISSIONALIZANTE

Data inicial:

Data final:

Objetivo do programa: Oferecer capacitação a jovens, readaptar desempregados para o mercado de trabalho e ampliar a rede física para cursos profissionalizantes nas mais diversas modalidades tecnológicas com con

Indicador do programa: NÚMERO DE ALUNOS ATENDIDOS

Fonte do indicador: 1 - Unidade

Ref. atual:

0,00000

Ref. esperada do ano:

0,00000

Órgão responsável: 11000 - SECRETARIA MUNICIPAL DE EDUCAÇÃO, CULTURA, ESPORTES, LAZER, JUVENTUDE E TURISMO

Órgão participante: 11000 - SECRETARIA MUNICIPAL DE EDUCAÇÃO, CULTURA, ESPORTES, LAZER, JUVENTUDE E TURISMO

Público-Alvo: Estudantes do Município.

Ações

Produto da ação

Medida do produto

Meta física

Fonte de recursos

Gasto Total/Ação (R\$)

1.904 - CONSTRUÇÃO DE ESCOLA PROFISSIONALIZANTE	CONSTRUÇÃO DE ESCOLA	-	0,00000	2000 - MSC - 1.500.1001 25% de Impostos e Transferências	74.000,00
1.904 - CONSTRUÇÃO DE ESCOLA PROFISSIONALIZANTE	CONSTRUÇÃO DE ESCOLA	-	0,00000	2013 - MSC - 1.570.0000 Recursos de Convênios para	229.000,00
2.918 - IMPLANTAÇÃO E MANUTENÇÃO DE CURSOS NA ÁREA DE INFORMÁTICA	IMPLANTAÇÃO E	-	0,00000	1000 - MSC - 1.501.0000 Recursos Próprios	123.000,00

Total (R\$): 426.000,00

Ações

Detalhamento da Meta/Ano do PPA por produto da ação

Detalhamento dos Recursos/Ano do PPA em R\$

Ações	Detalhamento da Meta/Ano do PPA por produto da ação				Detalhamento dos Recursos/Ano do PPA em R\$			
	2022	2023	2024	2025	2022	2023	2024	2025
1.904 - CONSTRUÇÃO DE ESCOLA PROFISSIONALIZANTE	0,00000	0,00000	0,00000	0,00000	99.000,00	68.000,00	68.000,00	68.000,00
2.918 - IMPLANTAÇÃO E MANUTENÇÃO DE CURSOS NA ÁREA DE INFORMÁTICA	0,00000	0,00000	0,00000	0,00000	33.000,00	30.000,00	30.000,00	30.000,00

Diretriz/Macroobjetivo: PLANEJAMENTO URBANO

Nome do programa: 1502 - INFRAESTRUTURA MUNICIPAL

Data inicial:

Data final:

Objetivo do programa: Propiciar a infraestrutura necessária decorrentes das obras em diversas áreas.

Indicador do programa: OBRAS REALIZADAS

Fonte do indicador: 1 - Unidade

Ref. atual:

0,00000

Ref. esperada do ano:

0,00000

Órgão responsável: 12000 - SECRETARIA MUNICIPAL DE INFRAESTRUTURA E MOBILIDADE URBANA

Órgão participante: 12000 - SECRETARIA MUNICIPAL DE INFRAESTRUTURA E MOBILIDADE URBANA

Público-Alvo: População do Município

Ações

Produto da ação

Medida do produto

Meta física

Fonte de recursos

Gasto Total/Ação (R\$)

1.918 - REVITALIZAÇÃO E URBANIZAÇÃO DOS ACESSOS DA CIDADE, DAS	REVITALIZAÇÃO E	-	0,00000	1000 - MSC - 1.501.0000 Recursos Próprios	585.000,00
1.918 - REVITALIZAÇÃO E URBANIZAÇÃO DOS ACESSOS DA CIDADE, DAS	REVITALIZAÇÃO E	-	0,00000	5000 - MSC - 1.700.0000 Recursos de Convênios do Governo	135.000,00
1.918 - REVITALIZAÇÃO E URBANIZAÇÃO DOS ACESSOS DA CIDADE, DAS	REVITALIZAÇÃO E	-	0,00000	5003 - MSC - 1.700.3110 Recursos de Emendas	1.150.000,00

Total (R\$): 1.870.000,00

Ações

Detalhamento da Meta/Ano do PPA por produto da ação

Detalhamento dos Recursos/Ano do PPA em R\$

Ações	Detalhamento da Meta/Ano do PPA por produto da ação				Detalhamento dos Recursos/Ano do PPA em R\$			
	2022	2023	2024	2025	2022	2023	2024	2025
1.918 - REVITALIZAÇÃO E URBANIZAÇÃO DOS ACESSOS DA CIDADE, DAS	0,00000	0,00000	0,00000	0,00000	60.000,00	830.000,00	650.000,00	330.000,00

PORTAL DA TRANSPARÊNCIA
http://ouvidi-solucoes.inf.br/transparencia/portal/download/51-20250329104416.pdf
assinado por: idUser 239



Prefeitura Municipal de Bom Conselho

RUA VIDAL DE NEGREIROS, 43 - CENTRO - 55.330-000 - Bom Conselho/ PE
CNPJ: 11.285.954/0001-04

Usuário: Padrão	Chave de Autenticação 1677-3771-562	Página 22 / 61
-----------------	--	-------------------

Acompanhamento dos Programas e Ações

Diretriz/Macroobjetivo: MELHORAR A QUALIDADE DO ENSINO FUNDAMENTAL, INFANTIL, JOVENS ADULTOS E EDUCAÇÃO ESPECIAL E UNIVERSALIZAR O ATENDIMENTO NA EDUCAÇÃO BÁSICA

Nome do programa: 1210 - DESENVOLVIMENTO DA EDUCAÇÃO INFANTIL

Data inicial:

Data final:

Objetivo do programa: Desapropriação, construção, reforma e ampliação, bem como aquisição de equipamentos e mobiliário para creches e pré-escolas públicas da educação infantil.

Indicador do programa: BENS ADQUIRIDOS

Fonte do indicador: 1 - Unidade

Ref. atual:

0,00000

Ref. esperada do ano:

0,00000

Órgão responsável: 11000 - SECRETARIA MUNICIPAL DE EDUCAÇÃO, CULTURA, ESPORTES, LAZER, JUVENTUDE E TURISMO

Órgão participante: 11000 - SECRETARIA MUNICIPAL DE EDUCAÇÃO, CULTURA, ESPORTES, LAZER, JUVENTUDE E TURISMO

Público-Alvo: Estudantes do Município.

Ações

Produto da ação

Medida do produto

Meta física

Fonte de recursos

Gasto Total/Ação (R\$)

1.134 - REEQUIPAMENTO DA EDUCAÇÃO INFANTIL	REEQUIPAMENTO DA	-	0,00000	2000 - MSC - 1.500.1001 25% de Impostos e Transferências	60.000,00
1.134 - REEQUIPAMENTO DA EDUCAÇÃO INFANTIL	REEQUIPAMENTO DA	-	0,00000	2008 - MSC - 1.550.0000 Recursos do Salário Educação	50.000,00
1.134 - REEQUIPAMENTO DA EDUCAÇÃO INFANTIL	REEQUIPAMENTO DA	-	0,00000	2013 - MSC - 1.570.0000 Recursos de Convênios para	90.000,00
1.155 - CONSTRUÇÃO, AMPLIAÇÃO E RESTAURAÇÃO DE UNIDADES PRÉ-	CONSTRUÇÃO, AMPLIAÇÃO E	-	0,00000	2000 - MSC - 1.500.1001 25% de Impostos e Transferências	170.000,00
1.155 - CONSTRUÇÃO, AMPLIAÇÃO E RESTAURAÇÃO DE UNIDADES PRÉ-	CONSTRUÇÃO, AMPLIAÇÃO E	-	0,00000	2008 - MSC - 1.550.0000 Recursos do Salário Educação	150.000,00
1.155 - CONSTRUÇÃO, AMPLIAÇÃO E RESTAURAÇÃO DE UNIDADES PRÉ-	CONSTRUÇÃO, AMPLIAÇÃO E	-	0,00000	2013 - MSC - 1.570.0000 Recursos de Convênios para	220.000,00
1.155 - CONSTRUÇÃO, AMPLIAÇÃO E RESTAURAÇÃO DE UNIDADES PRÉ-	CONSTRUÇÃO, AMPLIAÇÃO E	-	0,00000	5003 - MSC - 1.700.3110 Recursos de Emendas	100.000,00
1.937 - AQUISIÇÃO DE EQUIPAMENTOS DIVERSOS PARA A EDUCAÇÃO	AQUISIÇÃO DE	-	0,00000	2000 - MSC - 1.500.1001 25% de Impostos e Transferências	75.000,00
1.937 - AQUISIÇÃO DE EQUIPAMENTOS DIVERSOS PARA A EDUCAÇÃO	AQUISIÇÃO DE	-	0,00000	2008 - MSC - 1.550.0000 Recursos do Salário Educação	25.000,00
1.937 - AQUISIÇÃO DE EQUIPAMENTOS DIVERSOS PARA A EDUCAÇÃO	AQUISIÇÃO DE	-	0,00000	2012 - MSC - 1.569.0000 Outras Transferências de Recursos	75.000,00
1.937 - AQUISIÇÃO DE EQUIPAMENTOS DIVERSOS PARA A EDUCAÇÃO	AQUISIÇÃO DE	-	0,00000	2013 - MSC - 1.570.0000 Recursos de Convênios para	25.000,00
1.937 - AQUISIÇÃO DE EQUIPAMENTOS DIVERSOS PARA A EDUCAÇÃO	AQUISIÇÃO DE	-	0,00000	5003 - MSC - 1.700.3110 Recursos de Emendas	50.000,00
2.125 - PROGRAMA DE ALFABETIZAÇÃO NA IDADE CERTA	PROGRAMA DE	-	0,00000	2000 - MSC - 1.500.1001 25% de Impostos e Transferências	24.000,00
2.135 - MANUTENÇÃO DA EDUCAÇÃO INFANTIL	MANUTENÇÃO DA EDUCAÇÃO	-	0,00000	2000 - MSC - 1.500.1001 25% de Impostos e Transferências	542.000,00
2.135 - MANUTENÇÃO DA EDUCAÇÃO INFANTIL	MANUTENÇÃO DA EDUCAÇÃO	-	0,00000	2012 - MSC - 1.569.0000 Outras Transferências de Recursos	450.000,00

Total (R\$): 2.106.000,00

Ações

Detalhamento da Meta/Ano do PPA por produto da ação

Detalhamento dos Recursos/Ano do PPA em R\$

Ações	Detalhamento da Meta/Ano do PPA por produto da ação				Detalhamento dos Recursos/Ano do PPA em R\$			
	2022	2023	2024	2025	2022	2023	2024	2025
1.134 - REEQUIPAMENTO DA EDUCAÇÃO INFANTIL	0,00000	0,00000	0,00000	0,00000	115.000,00	85.000,00	0,00	0,00
1.155 - CONSTRUÇÃO, AMPLIAÇÃO E RESTAURAÇÃO DE UNIDADES PRÉ-	0,00000	0,00000	0,00000	0,00000	200.000,00	140.000,00	300.000,00	0,00
1.937 - AQUISIÇÃO DE EQUIPAMENTOS DIVERSOS PARA A EDUCAÇÃO	0,00000	0,00000	0,00000	0,00000	0,00	0,00	250.000,00	0,00
2.125 - PROGRAMA DE ALFABETIZAÇÃO NA IDADE CERTA	0,00000	0,00000	0,00000	0,00000	0,00	0,00	24.000,00	0,00
2.135 - MANUTENÇÃO DA EDUCAÇÃO INFANTIL	0,00000	0,00000	0,00000	0,00000	250.000,00	421.000,00	321.000,00	0,00

assinado por: idUser_239
PORTAL DA TRANSPARÊNCIA
http://ouvidor-solucoes.inf.br/transparencia/Municipal/download/51-202503029104446.pdf



Prefeitura Municipal de Bom Conselho

RUA VIDAL DE NEGREIROS, 43 - CENTRO - 55.330-000 - Bom Conselho/ PE
CNPJ: 11.285.954/0001-04

Usuário: Padrão	Chave de Autenticação 1677-3771-562	Página 23 / 61
-----------------	--	-------------------

Acompanhamento dos Programas e Ações

Diretriz/Macroobjetivo:

Nome do programa: 809 - PROTEÇÃO E PROMOÇÃO DA SAÚDE E DIGNIDADE MENSTRUAL NA ASSISTÊNCIA SOCIAL

Data inicial:

Data final:

Objetivo do programa: Programa de distribuição de absorventes higiênicos a estudantes das escolas municipais que atendam aos critérios exigidos

Indicador do programa:

Fonte do indicador:

Ref. atual:

0,00000

Ref. esperada do ano:

0,00000

Órgão responsável: 14000 - ENTIDADE SUPERVISIONADA

Órgão participante: 14000 - ENTIDADE SUPERVISIONADA

Público-Alvo: Adolescentes e Mulheres carentes

Ações

Produto da ação

Medida do produto

Meta física

Fonte de recursos

Gasto Total/Ação (R\$)

09 - DISTRIBUIÇÃO DE ABSORVENTES HIGIÊNICOS A POPULAÇÃO CARENTE	DISTRIBUIÇÃO DE	-	0,00000	1000 - MSC - 1.501.0000	Recursos Próprios	45.000,00
Total (R\$):						45.000,00

Ações

Detalhamento da Meta/Ano do PPA por produto da ação

Detalhamento dos Recursos/Ano do PPA em R\$

Ações	Detalhamento da Meta/Ano do PPA por produto da ação				Detalhamento dos Recursos/Ano do PPA em R\$			
	2022	2023	2024	2025	2022	2023	2024	2025
2.109 - DISTRIBUIÇÃO DE ABSORVENTES HIGIÊNICOS A POPULAÇÃO CARENTE	0,00000	0,00000	0,00000	0,00000	0,00	0,00	0,00	45.000,00

Diretriz/Macroobjetivo:

PROTEÇÃO SOCIAL

Nome do programa: 808 - APOIO A ENTIDADES SEM FINS LUCRATIVOS

Data inicial:

Data final:

Objetivo do programa: Apoiar entidades sociais sem fins lucrativos do município para eficientizar os serviços e melhorar o atendimento a população.

Indicador do programa: NUMERO DE CRIANÇAS ATENDIDAS

Fonte do indicador: 1 - Unidade

Ref. atual:

0,00000

Ref. esperada do ano:

0,00000

Órgão responsável: 14000 - Entidade Supervisionada

Órgão participante: 14000 - Entidade Supervisionada

Público-Alvo:

Ações

Produto da ação

Medida do produto

Meta física

Fonte de recursos

Gasto Total/Ação (R\$)

2.419 - SUBVENÇÕES A ENTIDADES ASSISTENCIAIS SEM FINS LUCRATIVOS	SUBVENÇÕES A ENTIDADES	-	0,00000	1000 - MSC - 1.501.0000	Recursos Próprios	40.000,00
2.419 - SUBVENÇÕES A ENTIDADES ASSISTENCIAIS SEM FINS LUCRATIVOS	SUBVENÇÕES A ENTIDADES	-	0,00000	4000 - MSC - 1.660.0000	Recursos Transferidos pelo FNAS	40.000,00
2.582 - CONTRIBUIÇÕES E SUBVENÇÕES SOCIAIS À ENTIDADES	CONTRIBUIÇÕES E	-	0,00000	1000 - MSC - 1.501.0000	Recursos Próprios	300.000,00
Total (R\$):						380.000,00

Ações

Detalhamento da Meta/Ano do PPA por produto da ação

Detalhamento dos Recursos/Ano do PPA em R\$

Ações	Detalhamento da Meta/Ano do PPA por produto da ação				Detalhamento dos Recursos/Ano do PPA em R\$			
	2022	2023	2024	2025	2022	2023	2024	2025
2.419 - SUBVENÇÕES A ENTIDADES ASSISTENCIAIS SEM FINS LUCRATIVOS	0,00000	0,00000	0,00000	0,00000	20.000,00	20.000,00	20.000,00	20.000,00
2.582 - CONTRIBUIÇÕES E SUBVENÇÕES SOCIAIS À ENTIDADES	0,00000	0,00000	0,00000	0,00000	45.000,00	25.000,00	125.000,00	105.000,00

PORTAL DA TRANSPARENCIA
http://ouvidiit-solucoes.trf.br/transparenciaMunicipal/download/51-202503029104416.pdf
assinado por: idUser 239



Prefeitura Municipal de Bom Conselho

RUA VIDAL DE NEGREIROS, 43 - CENTRO - 55.330-000 - Bom Conselho/ PE
CNPJ: 11.285.954/0001-04

Usuário: Padrão	Chave de Autenticação 1677-3771-562	Página 24 / 61
-----------------	--	-------------------

Acompanhamento dos Programas e Ações

Diretriz/Macroobjetivo: PROTEÇÃO SOCIAL

Nome do programa: 807 - INVESTIMENTOS NA ÁREA DE ASSISTÊNCIA SOCIAL

Data inicial:

Data final:

Objetivo do programa: Melhorar a rede física na área de assistência social

Indicador do programa: BENS ADQUIRIDOS

Fonte do indicador: 1 - Unidade

Ref. atual:

0,00000

Ref. esperada do ano:

0,00000

Órgão responsável: 14000 - ENTIDADE SUPERVISIONADA

Órgão participante: 14000 - ENTIDADE SUPERVISIONADA

Público-Alvo:

Ações

Produto da ação

Medida do produto

Meta física

Fonte de recursos

Gasto Total/Ação (R\$)

1.401 - REEQUIPAMENTO DO FUNDO MUNICIPAL DE ASSISTÊNCIA SOCIAL	REEQUIPAMENTO DO FUNDO	-	0,00000	1000 - MSC - 1.501.0000 Recursos Próprios	25.000,00
1.401 - REEQUIPAMENTO DO FUNDO MUNICIPAL DE ASSISTÊNCIA SOCIAL	REEQUIPAMENTO DO FUNDO	-	0,00000	4000 - MSC - 1.660.0000 Recursos Transferidos pelo FNAS	41.000,00
1.410 - AQUISIÇÃO DE MÓVEIS, MÁQ., VEÍC.E EQUIP. DIVERSOS DEST. AS	AQUISIÇÃO DE MÓVEIS,	-	0,00000	1000 - MSC - 1.501.0000 Recursos Próprios	25.000,00
1.410 - AQUISIÇÃO DE MÓVEIS, MÁQ., VEÍC.E EQUIP. DIVERSOS DEST. AS	AQUISIÇÃO DE MÓVEIS,	-	0,00000	4000 - MSC - 1.660.0000 Recursos Transferidos pelo FNAS	55.000,00
1.411 - IGD-SUAS - AQUISIÇÃO DE MÓVEIS, MÁQUINAS E EQUIPAMENTOS	IGD-SUAS - AQUISIÇÃO DE	-	0,00000	1000 - MSC - 1.501.0000 Recursos Próprios	25.000,00
1.411 - IGD-SUAS - AQUISIÇÃO DE MÓVEIS, MÁQUINAS E EQUIPAMENTOS	IGD-SUAS - AQUISIÇÃO DE	-	0,00000	4000 - MSC - 1.660.0000 Recursos Transferidos pelo FNAS	48.000,00
1.412 - AQUISIÇÃO DE MÓVEIS E EQUIPAMENTOS PARA O PAIF/CRAS	AQUISIÇÃO DE MÓVEIS E	-	0,00000	1000 - MSC - 1.501.0000 Recursos Próprios	50.000,00
1.412 - AQUISIÇÃO DE MÓVEIS E EQUIPAMENTOS PARA O PAIF/CRAS	AQUISIÇÃO DE MÓVEIS E	-	0,00000	4000 - MSC - 1.660.0000 Recursos Transferidos pelo FNAS	125.000,00
1.412 - AQUISIÇÃO DE MÓVEIS E EQUIPAMENTOS PARA O PAIF/CRAS	AQUISIÇÃO DE MÓVEIS E	-	0,00000	4002 - MSC - 1.661.0000 FEAS Estado	61.000,00
1.412 - AQUISIÇÃO DE MÓVEIS E EQUIPAMENTOS PARA O PAIF/CRAS	AQUISIÇÃO DE MÓVEIS E	-	0,00000	5003 - MSC - 1.700.3110 Recursos de Emendas	100.000,00
1.426 - AQUISIÇÃO, CONSTRUÇÃO, REFORMA E/OU AMPLIAÇÃO DE IMÓVEIS	AQUISIÇÃO, CONSTRUÇÃO,	-	0,00000	1000 - MSC - 1.501.0000 Recursos Próprios	73.000,00
1.426 - AQUISIÇÃO, CONSTRUÇÃO, REFORMA E/OU AMPLIAÇÃO DE IMÓVEIS	AQUISIÇÃO, CONSTRUÇÃO,	-	0,00000	4000 - MSC - 1.660.0000 Recursos Transferidos pelo FNAS	34.000,00
1.426 - AQUISIÇÃO, CONSTRUÇÃO, REFORMA E/OU AMPLIAÇÃO DE IMÓVEIS	AQUISIÇÃO, CONSTRUÇÃO,	-	0,00000	4001 - MSC - 1.665.0000 Transferência de Convênio	20.000,00

Total (R\$): 682.000,00

Ações

Detalhamento da Meta/Ano do PPA por produto da ação

Detalhamento dos Recursos/Ano do PPA em R\$

Ações	Detalhamento da Meta/Ano do PPA por produto da ação				Detalhamento dos Recursos/Ano do PPA em R\$			
	2022	2023	2024	2025	2022	2023	2024	2025
1.401 - REEQUIPAMENTO DO FUNDO MUNICIPAL DE ASSISTÊNCIA SOCIAL	0,00000	0,00000	0,00000	0,00000	15.000,00	13.000,00	13.000,00	25.000,00
1.410 - AQUISIÇÃO DE MÓVEIS, MÁQ., VEÍC.E EQUIP. DIVERSOS DEST. AS	0,00000	0,00000	0,00000	0,00000	15.000,00	15.000,00	20.000,00	30.000,00
1.411 - IGD-SUAS - AQUISIÇÃO DE MÓVEIS, MÁQUINAS E EQUIPAMENTOS	0,00000	0,00000	0,00000	0,00000	15.000,00	14.000,00	14.000,00	30.000,00
1.412 - AQUISIÇÃO DE MÓVEIS E EQUIPAMENTOS PARA O PAIF/CRAS	0,00000	0,00000	0,00000	0,00000	31.000,00	60.000,00	50.000,00	195.000,00
1.426 - AQUISIÇÃO, CONSTRUÇÃO, REFORMA E/OU AMPLIAÇÃO DE IMÓVEIS	0,00000	0,00000	0,00000	0,00000	29.000,00	26.000,00	28.000,00	44.000,00

PORTAL DA TRANSPARÊNCIA
http://ouvidor.solucoes.inf.br/transparencia/Municipal/download/51-202509291044160.pdf
assinado por: idUser 239



Prefeitura Municipal de Bom Conselho

RUA VIDAL DE NEGREIROS, 43 - CENTRO - 55.330-000 - Bom Conselho/ PE
CNPJ: 11.285.954/0001-04

Usuário: Padrão

Chave de Autenticação
1677-3771-562

Página
25 / 61

Acompanhamento dos Programas e Ações

Diretriz/Macroobjetivo: APOIO E SUPORTE A GESTÃO ADMINISTRATIVA DO MUNICÍPIO

Nome do programa: 414 - GESTÃO DAS ATIVIDADES DAS DIRETORIAS DE IMPRENSA, ASSESSORIAS TÉCNICAS, DE

Data inicial:

Data final:

Objetivo do programa: Gestão das atividades das diretorias de imprensa, assessorias técnicas, de representação institucional e de comunicação.

Indicador do programa: FUNCIONAMENTO DAS ATIVIDADES AD **Fonte do indicador:** 1 - Unidade

Ref. atual: 0,00000 **Ref. esperada do ano:** 0,00000

Órgão responsável: 5000 - SECRETARIA MUNIC DE GOVERNO E ARTICULAÇÃO INSTITUCIONAL

Órgão participante: 5000 - SECRETARIA MUNIC DE GOVERNO E ARTICULAÇÃO INSTITUCIONAL

Público-Alvo: População do Município

Ações

Produto da ação

Medida do produto

Meta física

Fonte de recursos

Gasto Total/Ação (R\$)

1.184 - AQUISIÇÃO DE EQUIPAMENTOS DIVERSOS PARA AS DIRETORIAS DE	AQUISIÇÃO DE	-	0,00000	1000 - MSC - 1.501.0000 Recursos Próprios	20.000,00
2.105 - PUBLICIDADE E DIVULGAÇÃO DAS AÇÕES DO GOVERNO	PUBLICIDADE E DIVULGAÇÃO	-	0,00000	1000 - MSC - 1.501.0000 Recursos Próprios	177.000,00
2.959 - MANUTENÇÃO DAS ATIVIDADES DAS DIRETORIAS DE IMPRENSA,	MANUTENÇÃO DAS	-	0,00000	1000 - MSC - 1.501.0000 Recursos Próprios	132.000,00

Total (R\$): 329.000,00

Ações

Detalhamento da Meta/Ano do PPA por produto da ação

Detalhamento dos Recursos/Ano do PPA em R\$

Ações	Detalhamento da Meta/Ano do PPA por produto da ação				Detalhamento dos Recursos/Ano do PPA em R\$			
	2022	2023	2024	2025	2022	2023	2024	2025
1.184 - AQUISIÇÃO DE EQUIPAMENTOS DIVERSOS PARA AS DIRETORIAS DE	0,00000	0,00000	0,00000	0,00000	5.000,00	5.000,00	5.000,00	5.000,00
2.105 - PUBLICIDADE E DIVULGAÇÃO DAS AÇÕES DO GOVERNO	0,00000	0,00000	0,00000	0,00000	42.000,00	45.000,00	45.000,00	45.000,00
2.959 - MANUTENÇÃO DAS ATIVIDADES DAS DIRETORIAS DE IMPRENSA,	0,00000	0,00000	0,00000	0,00000	33.000,00	33.000,00	33.000,00	33.000,00

Diretriz/Macroobjetivo: APOIO E SUPORTE A GESTÃO ADMINISTRATIVA DO MUNICÍPIO

Nome do programa: 411 - GESTÃO DAS ATIVIDADES DA SECRETARIA MUNICIPAL DE AGRICULTURA, ABASTECIMEN

Data inicial:

Data final:

Objetivo do programa: Propiciar o funcionamento adequado do órgão no atendimento as necessidades da população.

Indicador do programa: FUNCIONAMENTO DAS ATIVIDADES AD **Fonte do indicador:** 1 - Unidade

Ref. atual: 0,00000 **Ref. esperada do ano:** 0,00000

Órgão responsável: 13000 - SECRETARIA MUNICIPAL DE AGRICULTURA, DESENVOLVIMENTO AGRÁRIO E MEIO AMBIENTE

Órgão participante: 13000 - SECRETARIA MUNICIPAL DE AGRICULTURA, DESENVOLVIMENTO AGRÁRIO E MEIO AMBIENTE

Público-Alvo: População do Município.

Ações

Produto da ação

Medida do produto

Meta física

Fonte de recursos

Gasto Total/Ação (R\$)

1.172 - REEQUIPAMENTO DA SECRETARIA DE AGRICULTURA, ABASTECIMENTO	REEQUIPAMENTO DA	-	0,00000	1000 - MSC - 1.501.0000 Recursos Próprios	17.000,00
1.884 - AQUISIÇÃO DE MÁQUINAS E IMPLEMENTOS AGRÍCOLAS	AQUISIÇÃO DE MÁQUINAS E	-	0,00000	5000 - MSC - 1.700.0000 Recursos de Convênios do Governo	145.000,00
1.909 - CONSTRUÇÃO DE BARREIROS E BARRAGENS PARA ARMAZENAMENTO	CONSTRUÇÃO DE BARREIROS	-	0,00000	1000 - MSC - 1.501.0000 Recursos Próprios	9.000,00
1.909 - CONSTRUÇÃO DE BARREIROS E BARRAGENS PARA ARMAZENAMENTO	CONSTRUÇÃO DE BARREIROS	-	0,00000	5000 - MSC - 1.700.0000 Recursos de Convênios do Governo	55.000,00
1.912 - CONSTRUÇÃO DE ABRIGOS, SILOS E RESFRIADORES PARA OS	CONSTRUÇÃO DE ABRIGOS,	-	0,00000	1000 - MSC - 1.501.0000 Recursos Próprios	33.000,00
1.915 - CONSTRUÇÃO DE CISTERNAS E ABERTURA DE POÇOS ARTESIANOS	CONSTRUÇÃO DE CISTERNAS	-	0,00000	1000 - MSC - 1.501.0000 Recursos Próprios	17.000,00
1.933 - CONSTRUÇÃO E/OU REFORMA DE BARRAGENS, AÇUDES E BARREIROS	CONSTRUÇÃO E/OU REFORMA	-	0,00000	1000 - MSC - 1.501.0000 Recursos Próprios	185.000,00
1.933 - CONSTRUÇÃO E/OU REFORMA DE BARRAGENS, AÇUDES E BARREIROS	CONSTRUÇÃO E/OU REFORMA	-	0,00000	5000 - MSC - 1.700.0000 Recursos de Convênios do Governo	855.000,00
1.933 - CONSTRUÇÃO E/OU REFORMA DE BARRAGENS, AÇUDES E BARREIROS	CONSTRUÇÃO E/OU REFORMA	-	0,00000	5003 - MSC - 1.700.3110 Recursos de Emendas	350.000,00



Prefeitura Municipal de Bom Conselho

RUA VIDAL DE NEGREIROS, 43 - CENTRO - 55.330-000 - Bom Conselho/ PE
CNPJ: 11.285.954/0001-04

Usuário: Padrão	Chave de Autenticação 1677-3771-562	Página 26 / 61
------------------------	---	--------------------------

Acompanhamento dos Programas e Ações

2.173 - MANUTENÇÃO DA SECRETARIA DE AGRICULTURA, ABASTECIMENTO E MANUTENÇÃO DA	-	0,00000	1000 - MSC - 1.501.0000 Recursos Próprios	17.902.000,00
2.173 - MANUTENÇÃO DA SECRETARIA DE AGRICULTURA, ABASTECIMENTO E MANUTENÇÃO DA	-	0,00000	1006 - MSC/STN - 1.704.0000 Recursos da Cessão Onerosa	90.000,00
2.173 - MANUTENÇÃO DA SECRETARIA DE AGRICULTURA, ABASTECIMENTO E MANUTENÇÃO DA	-	0,00000	5003 - MSC - 1.700.3110 Recursos de Emendas	650.000,00
2.173 - REALIZAÇÃO DE FEIRAS DE EXPOSIÇÃO ANIMAIS	-	0,00000	1000 - MSC - 1.501.0000 Recursos Próprios	165.000,00
2.175 - ABASTECIMENTO DE ÁGUA EM CARROS PIPA PARA PESSOAS CARENTES	-	0,00000	1000 - MSC - 1.501.0000 Recursos Próprios	413.000,00
2.176 - APOIO PARA O DESENVOLVIMENTO AGROPECUÁRIO NO MUNICÍPIO	-	0,00000	1000 - MSC - 1.501.0000 Recursos Próprios	436.000,00
2.919 - DISTRIBUIÇÃO DE SEMENTES E MUDAS PARA PEQUENOS	-	0,00000	1000 - MSC - 1.501.0000 Recursos Próprios	34.000,00
2.920 - APOIO AO PEQUENO PRODUTOR RURAL ATRAVÉS DE ASSISTÊNCIA	-	0,00000	1000 - MSC - 1.501.0000 Recursos Próprios	4.999.000,00
2.921 - CONTRIBUIÇÃO PARA A FORMAÇÃO DO FUNDO SAFRA E OUTROS	-	0,00000	1000 - MSC - 1.501.0000 Recursos Próprios	135.000,00
Total (R\$):				26.490.000,00

Ações	Detalhamento da Meta/Ano do PPA por produto da ação				Detalhamento dos Recursos/Ano do PPA em R\$			
	2022	2023	2024	2025	2022	2023	2024	2025
2.172 - REEQUIPAMENTO DA SECRETARIA DE AGRICULTURA, ABASTECIMENTO	0,00000	0,00000	0,00000	0,00000	5.000,00	4.000,00	4.000,00	4.000,00
1.884 - AQUISIÇÃO DE MÁQUINAS E IMPLEMENTOS AGRÍCOLAS	0,00000	0,00000	0,00000	0,00000	40.000,00	35.000,00	35.000,00	35.000,00
1.909 - CONSTRUÇÃO DE BARREIROS E BARRAGENS PARA ARMAZENAMENTO	0,00000	0,00000	0,00000	0,00000	35.000,00	29.000,00	0,00	0,00
1.912 - CONSTRUÇÃO DE ABRIGOS, SILOS E RESFRIADORES PARA OS	0,00000	0,00000	0,00000	0,00000	5.000,00	4.000,00	4.000,00	20.000,00
1.915 - CONSTRUÇÃO DE CISTERNAS E ABERTURA DE POÇOS ARTESIANOS	0,00000	0,00000	0,00000	0,00000	5.000,00	4.000,00	4.000,00	4.000,00
1.933 - CONSTRUÇÃO E/OU REFORMA DE BARRAGENS, AÇUDES E BARREIROS	0,00000	0,00000	0,00000	0,00000	0,00	0,00	850.000,00	540.000,00
2.173 - MANUTENÇÃO DA SECRETARIA DE AGRICULTURA, ABASTECIMENTO E	0,00000	0,00000	0,00000	0,00000	3.617.000,00	4.464.000,00	4.778.000,00	5.783.000,00
2.174 - REALIZAÇÃO DE FEIRAS DE EXPOSIÇÃO ANIMAIS	0,00000	0,00000	0,00000	0,00000	27.000,00	24.000,00	24.000,00	90.000,00
2.175 - ABASTECIMENTO DE ÁGUA EM CARROS PIPA PARA PESSOAS CARENTES	0,00000	0,00000	0,00000	0,00000	125.000,00	96.000,00	96.000,00	96.000,00
2.176 - APOIO PARA O DESENVOLVIMENTO AGROPECUÁRIO NO MUNICÍPIO	0,00000	0,00000	0,00000	0,00000	115.000,00	102.000,00	102.000,00	117.000,00
2.919 - DISTRIBUIÇÃO DE SEMENTES E MUDAS PARA PEQUENOS	0,00000	0,00000	0,00000	0,00000	10.000,00	8.000,00	8.000,00	8.000,00
2.920 - APOIO AO PEQUENO PRODUTOR RURAL ATRAVÉS DE ASSISTÊNCIA	0,00000	0,00000	0,00000	0,00000	845.000,00	1.268.000,00	1.468.000,00	1.418.000,00
2.921 - CONTRIBUIÇÃO PARA A FORMAÇÃO DO FUNDO SAFRA E OUTROS	0,00000	0,00000	0,00000	0,00000	45.000,00	30.000,00	30.000,00	30.000,00

Diretriz/Macroobjetivo: OTIMIZAR A ECONOMIA DOS RECURSOS PÚBLICOS ATRAVÉS DE PARTICIPAÇÃO EM CONSÓRCIOS PÚBLICOS

Nome do programa: 412 - GESTÃO ADMINISTRATIVA DO CODEAM

Data inicial:

Data final:

Objetivo do programa: Otimizar os serviços públicos postos à disposição da população, visando a melhoria da qualidade de vida da população.

Indicador do programa: GESTÃO ADMINISTRATIVA DE CONSÓR **Fonte do indicador:** 1 - Unidade

Ref. atual: 0,00000 **Ref. esperada do ano:** 0,00000

Órgão responsável: 14000 - ENTIDADES SUPERVISIONADAS

Órgão participante: 14000 - ENTIDADES SUPERVISIONADAS

Público-Alvo:

Ações	Produto da ação	Medida do produto	Meta física	Fonte de recursos	Gasto Total/Ação (R\$)
1.931 - MODERNIZAÇÃO DA ESTRUTURA FÍSICA (CONSTRUÇÃO, REFORMA,	MODERNIZAÇÃO DA	-	0,00000	6000 - MSC - 1.880.0000 Recursos dos Consórcios - Rateio	77.958,33

assinado por: idUser 239



Prefeitura Municipal de Bom Conselho

RUA VIDAL DE NEGREIROS, 43 - CENTRO - 55.330-000 - Bom Conselho/ PE
CNPJ: 11.285.954/0001-04

Usuário: Padrão	Chave de Autenticação 1677-3771-562	Página 27 / 61
-----------------	--	-------------------

Acompanhamento dos Programas e Ações

1.932 - AQUISIÇÃO DE VEÍCULOS, MÓVEIS, MÁQUINAS E EQUIPAMENTOS -	AQUISIÇÃO DE VEÍCULOS, -	0,00000	6000 - MSC - 1.880.0000 Recursos dos Consórcios - Rateio	49.350,88
2.511 - MANUTENÇÃO DAS ATIVIDADES ADMINISTRATIVAS DO	MANUTENÇÃO DAS -	0,00000	6000 - MSC - 1.880.0000 Recursos dos Consórcios - Rateio	242.190,79
Total (R\$):				369.500,00

Ações	Detalhamento da Meta/Ano do PPA por produto da ação				Detalhamento dos Recursos/Ano do PPA em R\$			
	2022	2023	2024	2025	2022	2023	2024	2025
1.931 - MODERNIZAÇÃO DA ESTRUTURA FÍSICA (CONSTRUÇÃO, REFORMA,	0,00000	0,00000	0,00000	0,00000	731,75	1.226,58	40.000,00	36.000,00
1.932 - AQUISIÇÃO DE VEÍCULOS, MÓVEIS, MÁQUINAS E EQUIPAMENTOS -	0,00000	0,00000	0,00000	0,00000	798,25	552,63	30.000,00	18.000,00
2.511 - MANUTENÇÃO DAS ATIVIDADES ADMINISTRATIVAS DO	0,00000	0,00000	0,00000	0,00000	25.770,00	28.220,79	100.000,00	88.200,00

Diretriz/Macroobjetivo: ELEVAR O NÍVEL GERAL DE SAÚDE DA POPULAÇÃO

Nome do programa: 1095 - PROGRAMA CONSORCIAL DE VIGILÂNCIA EM SAÚDE

Data inicial:

Data final:

Objetivo do programa: Acompanhamento permanente da situação de saúde da população, através da vigilância sanitária, ambiental, epidemiológica e saúde do trabalhador.

Indicador do programa: NUMERO DE MEDICOS ATENDIDOS PEL **Fonte do indicador:** 1 - Unidade

Ref. atual: 0,00000 **Ref. esperada do ano:** 0,00000

Órgão responsável: 14000 - ENTIDADES SUPERVISIONADAS

Órgão participante: 14000 - ENTIDADES SUPERVISIONADAS

Público-Alvo: População do Município

Ações	Produto da ação	Medida do produto	Meta física	Fonte de recursos	Gasto Total/Ação (R\$)
2.2041 - MANUT. ATIV. NÚCLEO INTERMUNICIPAL SAÚDE - NIS VIGILÂNCIA EM	MANUT. ATIV. NÚCLEO	-	0,00000	6001 - MSC - 1.880.0000 Recursos dos Consórcios -	33.850,00
Total (R\$):					33.850,00

Ações	Detalhamento da Meta/Ano do PPA por produto da ação				Detalhamento dos Recursos/Ano do PPA em R\$			
	2022	2023	2024	2025	2022	2023	2024	2025
2.2041 - MANUT. ATIV. NÚCLEO INTERMUNICIPAL SAÚDE - NIS VIGILÂNCIA	0,00000	0,00000	0,00000	0,00000	5.000,00	5.000,00	13.500,00	10.350,00

Diretriz/Macroobjetivo: ELEVAR O NÍVEL GERAL DE SAÚDE DA POPULAÇÃO

Nome do programa: 1094 - PROGRAMA CONSORCIAL DE ASSIT. FARMACEUTICA BÁSICA

Data inicial:

Data final:

Objetivo do programa: Promoção, proteção e recuperação da saúde, tanto individual como coletiva, tendo o medicamento como insumo essencial e visando o seu acesso e uso racional.

Indicador do programa: Número de Pessoas atendidas **Fonte do indicador:** 1 - Unidade

Ref. atual: 0,00000 **Ref. esperada do ano:** 0,00000

Órgão responsável: 14000 - ENTIDADES SUPERVISIONADAS

Órgão participante: 14000 - ENTIDADES SUPERVISIONADAS

Público-Alvo: População do Município.

Ações	Produto da ação	Medida do produto	Meta física	Fonte de recursos	Gasto Total/Ação (R\$)
2.2040 - AQUIS. COMPARTILHADA DE MEDICAMENTOS DA REDE DE ASSIST.	AQUIS. COMPARTILHADA DE	-	0,00000	6001 - MSC - 1.880.0000 Recursos dos Consórcios -	27.850,00
Total (R\$):					27.850,00

Ações	Detalhamento da Meta/Ano do PPA por produto da ação				Detalhamento dos Recursos/Ano do PPA em R\$			
	2022	2023	2024	2025	2022	2023	2024	2025
2.2040 - AQUIS. COMPARTILHADA DE MEDICAMENTOS DA REDE DE ASSIST.	0,00000	0,00000	0,00000	0,00000	3.000,00	3.000,00	11.500,00	10.350,00

POSIÇÃO DA TRANSPARENCIA
http://portal.treosolucoes.inf.br/transparenciaMunicipal/download/51-202503029104416.pdf
assinado por: idUser 239



Prefeitura Municipal de Bom Conselho

RUA VIDAL DE NEGREIROS, 43 - CENTRO - 55.330-000 - Bom Conselho/ PE
CNPJ: 11.285.954/0001-04

Usuário: Padrão

Chave de Autenticação
1677-3771-562

Página
28 / 61

Acompanhamento dos Programas e Ações

Diretriz/Macroobjetivo: APOIO E SUPORTE A GESTÃO ADMINISTRATIVA DO MUNICÍPIO

Nome do programa: 410 - GESTÃO DAS ATIVIDADES DA SECRETARIA MUNICIPAL DE INFRAESTRUTURA E DESENVOLVIMENTO

Data inicial:

Data final:

Objetivo do programa: Propiciar o funcionamento adequado do órgão no atendimento as necessidades da população.

Indicador do programa: FUNCIONAMENTO DAS ATIVIDADES ADMINISTRATIVAS **Fonte do indicador:** 1 - Unidade

Ref. atual: 0,00000 **Ref. esperada do ano:** 0,00000

Órgão responsável: 12000 - SECRETARIA MUNICIPAL DE INFRAESTRUTURA E MOBILIDADE URBANA

Órgão participante: 12000 - SECRETARIA MUNICIPAL DE INFRAESTRUTURA E MOBILIDADE URBANA

Público-Alvo: População Geral do Município

Ações	Produto da ação	Medida do produto	Meta física	Fonte de recursos	Gasto Total/Ação (R\$)
1.145 - REEQUIPAMENTO DA SECRETARIA DE INFRAESTRUTURA E SERVIÇOS	REEQUIPAMENTO DA	-	0,00000	1000 - MSC - 1.501.0000 Recursos Próprios	40.000,00
1.145 - REEQUIPAMENTO DA SECRETARIA DE INFRAESTRUTURA E SERVIÇOS	REEQUIPAMENTO DA	-	0,00000	1002 - MSC - 1.755.0000 Recursos de Alienação de	1.100.000,00
1.145 - REEQUIPAMENTO DA SECRETARIA DE INFRAESTRUTURA E SERVIÇOS	REEQUIPAMENTO DA	-	0,00000	5000 - MSC - 1.700.0000 Recursos de Convênios do Governo	90.000,00
1.145 - REEQUIPAMENTO DA SECRETARIA DE INFRAESTRUTURA E SERVIÇOS	REEQUIPAMENTO DA	-	0,00000	5003 - MSC - 1.700.3110 Recursos de Emendas	30.000,00
1.148 - CONSTRUÇÃO, AMPLIAÇÃO, DESAPROPRIAÇÃO E RESTAURAÇÃO DO	CONSTRUÇÃO, AMPLIAÇÃO,	-	0,00000	1000 - MSC - 1.501.0000 Recursos Próprios	170.000,00
1.148 - CONSTRUÇÃO, AMPLIAÇÃO, DESAPROPRIAÇÃO E RESTAURAÇÃO DO	CONSTRUÇÃO, AMPLIAÇÃO,	-	0,00000	5000 - MSC - 1.700.0000 Recursos de Convênios do Governo	1.941.000,00
1.149 - CONSTRUÇÃO, AMPLIAÇÃO E/OU RECUPERAÇÃO DE CALÇAMENTOS,	CONSTRUÇÃO, AMPLIAÇÃO	-	0,00000	1000 - MSC - 1.501.0000 Recursos Próprios	367.481,58
1.149 - CONSTRUÇÃO, AMPLIAÇÃO E/OU RECUPERAÇÃO DE CALÇAMENTOS,	CONSTRUÇÃO, AMPLIAÇÃO	-	0,00000	5000 - MSC - 1.700.0000 Recursos de Convênios do Governo	200.000,00
1.149 - CONSTRUÇÃO, AMPLIAÇÃO E/OU RECUPERAÇÃO DE CALÇAMENTOS,	CONSTRUÇÃO, AMPLIAÇÃO	-	0,00000	5003 - MSC - 1.700.3110 Recursos de Emendas	187.000,00
1.156 - AQUISIÇÃO DE EQUIPAMENTOS DIVERSOS PARA A DIRETORIA DE	AQUISIÇÃO DE	-	0,00000	1000 - MSC - 1.501.0000 Recursos Próprios	34.000,00
1.156 - AQUISIÇÃO DE EQUIPAMENTOS DIVERSOS PARA A DIRETORIA DE	AQUISIÇÃO DE	-	0,00000	5000 - MSC - 1.700.0000 Recursos de Convênios do Governo	40.000,00
1.159 - EXPANSÃO DA ILUMINAÇÃO PÚBLICA	EXPANSÃO DA ILUMINAÇÃO	-	0,00000	1000 - MSC - 1.501.0000 Recursos Próprios	40.000,00
1.159 - EXPANSÃO DA ILUMINAÇÃO PÚBLICA	EXPANSÃO DA ILUMINAÇÃO	-	0,00000	5003 - MSC - 1.700.3110 Recursos de Emendas	75.000,00
1.160 - CONSTRUÇÃO, AMPLIAÇÃO, RESTAURAÇÃO E ELABORAÇÃO DE	CONSTRUÇÃO, AMPLIAÇÃO,	-	0,00000	1000 - MSC - 1.501.0000 Recursos Próprios	195.900,00
1.160 - CONSTRUÇÃO, AMPLIAÇÃO, RESTAURAÇÃO E ELABORAÇÃO DE	CONSTRUÇÃO, AMPLIAÇÃO,	-	0,00000	5001 - MSC - 1.701.0000 Outras Transferências de	210.000,00
1.160 - CONSTRUÇÃO, AMPLIAÇÃO, RESTAURAÇÃO E ELABORAÇÃO DE	CONSTRUÇÃO, AMPLIAÇÃO,	-	0,00000	5003 - MSC - 1.700.3110 Recursos de Emendas	200.000,00
1.162 - CONSTRUÇÃO E RESTAURAÇÃO DE CASAS POPULARES	CONSTRUÇÃO E	-	0,00000	1000 - MSC - 1.501.0000 Recursos Próprios	40.000,00
1.163 - CONSTRUÇÃO DE MELHORIAS SANITÁRIAS	CONSTRUÇÃO DE MELHORIAS	-	0,00000	1000 - MSC - 1.501.0000 Recursos Próprios	60.000,00
1.163 - CONSTRUÇÃO DE MELHORIAS SANITÁRIAS	CONSTRUÇÃO DE MELHORIAS	-	0,00000	5000 - MSC - 1.700.0000 Recursos de Convênios do Governo	700.000,00
1.165 - AMPLIAÇÃO E RESTAURAÇÃO DO SISTEMA DE ABASTECIMENTO DE	AMPLIAÇÃO E RESTAURAÇÃO	-	0,00000	1000 - MSC - 1.501.0000 Recursos Próprios	210.000,00
1.165 - AMPLIAÇÃO E RESTAURAÇÃO DO SISTEMA DE ABASTECIMENTO DE	AMPLIAÇÃO E RESTAURAÇÃO	-	0,00000	5000 - MSC - 1.700.0000 Recursos de Convênios do Governo	485.000,00
1.165 - AMPLIAÇÃO E RESTAURAÇÃO DO SISTEMA DE ABASTECIMENTO DE	AMPLIAÇÃO E RESTAURAÇÃO	-	0,00000	5001 - MSC - 1.701.0000 Outras Transferências de	100.000,00
1.165 - AMPLIAÇÃO E RESTAURAÇÃO DO SISTEMA DE ABASTECIMENTO DE	AMPLIAÇÃO E RESTAURAÇÃO	-	0,00000	5003 - MSC - 1.700.3110 Recursos de Emendas	400.000,00
1.167 - CONSTRUÇÃO,AMPLIAÇÃO E RESTAURAÇÃO DE MERCADOS,	CONSTRUÇÃO,AMPLIAÇÃO E	-	0,00000	1000 - MSC - 1.501.0000 Recursos Próprios	17.000,00
1.167 - CONSTRUÇÃO,AMPLIAÇÃO E RESTAURAÇÃO DE MERCADOS,	CONSTRUÇÃO,AMPLIAÇÃO E	-	0,00000	5000 - MSC - 1.700.0000 Recursos de Convênios do Governo	175.000,00
1.169 - CONSTRUÇÃO, AMPLIAÇÃO E RESTAURAÇÃO DE ESPAÇOS	CONSTRUÇÃO, AMPLIAÇÃO E	-	0,00000	1000 - MSC - 1.501.0000 Recursos Próprios	1.947.000,00

PORTAL DA TRANSPARÊNCIA
http://ouvid-it-solucoes.inf.br/transparenciaMunicipal/download/51-202503029104416.pdf
assinado por: idUser 239



Prefeitura Municipal de Bom Conselho

RUA VIDAL DE NEGREIROS, 43 - CENTRO - 55.330-000 - Bom Conselho/ PE
CNPJ: 11.285.954/0001-04

Usuário: Padrão	Chave de Autenticação 1677-3771-562	Página 29 / 61
------------------------	---	--------------------------

Acompanhamento dos Programas e Ações

1.169 - CONSTRUÇÃO, AMPLIAÇÃO E RESTAURAÇÃO DE ESPAÇOS	CONSTRUÇÃO, AMPLIAÇÃO E	-	0,00000	5000 - MSC - 1.700.0000 Recursos de Convênios do Governo	170.000,00
1.170 - CONSTRUÇÃO DE SEMEITEIRA MUNICIPAL	CONSTRUÇÃO DE	-	0,00000	1000 - MSC - 1.501.0000 Recursos Próprios	37.000,00
1.171 - CONSTRUÇÃO DE BARRAGENS, AÇUDES E BARREIROS NO MUNICÍPIO	CONSTRUÇÃO DE	-	0,00000	1000 - MSC - 1.501.0000 Recursos Próprios	20.000,00
1.172 - CONSTRUÇÃO DE BARRAGENS, AÇUDES E BARREIROS NO MUNICÍPIO	CONSTRUÇÃO DE	-	0,00000	5000 - MSC - 1.700.0000 Recursos de Convênios do Governo	175.000,00
1.196 - CONSTRUÇÃO DE BARRAGENS, AÇUDES E BARREIROS NO MUNICÍPIO	CONSTRUÇÃO DE	-	0,00000	5003 - MSC - 1.700.3110 Recursos de Emendas	75.000,00
1.208 - AQUISIÇÃO DE CONTAINERS E CAÇAMBAS ESTACIONÁRIAS PARA	AQUISIÇÃO DE CONTAINERS	-	0,00000	1000 - MSC - 1.501.0000 Recursos Próprios	34.000,00
1.210 - OBRAS DE INFRAESTRUTURA E MELHORIAS AMBIENTAIS	OBRAS DE INFRAESTRUTURA	-	0,00000	1000 - MSC - 1.501.0000 Recursos Próprios	20.000,00
1.211 - CONSTRUÇÃO DE USINA DE RECICLAGEM DE LIXO EM BOM CONSELHO	CONSTRUÇÃO DE USINA DE	-	0,00000	1000 - MSC - 1.501.0000 Recursos Próprios	34.000,00
1.220 - REFORMA, AMPLIAÇÃO E AQUISIÇÃO DE EQUIPAMENTOS DIVERSOS	REFORMA, AMPLIAÇÃO E	-	0,00000	1000 - MSC - 1.501.0000 Recursos Próprios	40.000,00
1.220 - REFORMA, AMPLIAÇÃO E AQUISIÇÃO DE EQUIPAMENTOS DIVERSOS	REFORMA, AMPLIAÇÃO E	-	0,00000	5000 - MSC - 1.700.0000 Recursos de Convênios do Governo	134.000,00
1.921 - PAVIMENTAÇÃO ASFALTICA E/OU DE PARALELEPIPEDO DAS RUAS E	PAVIMENTAÇÃO ASFALTICA	-	0,00000	1000 - MSC - 1.501.0000 Recursos Próprios	30.000,00
1.921 - PAVIMENTAÇÃO ASFALTICA E/OU DE PARALELEPIPEDO DAS RUAS E	PAVIMENTAÇÃO ASFALTICA	-	0,00000	5000 - MSC - 1.700.0000 Recursos de Convênios do Governo	1.136.300,00
1.921 - PAVIMENTAÇÃO ASFALTICA E/OU DE PARALELEPIPEDO DAS RUAS E	PAVIMENTAÇÃO ASFALTICA	-	0,00000	5001 - MSC - 1.701.0000 Outras Transferências de	350.000,00
1.921 - PAVIMENTAÇÃO ASFALTICA E/OU DE PARALELEPIPEDO DAS RUAS E	PAVIMENTAÇÃO ASFALTICA	-	0,00000	5002 - MSC - 1.701.0000 FEM Estado	460.000,00
1.922 - CONSTRUÇÃO DE ATERRO SANITÁRIO	CONSTRUÇÃO DE ATERRO	-	0,00000	1000 - MSC - 1.501.0000 Recursos Próprios	40.000,00
1.922 - CONSTRUÇÃO DE ATERRO SANITÁRIO	CONSTRUÇÃO DE ATERRO	-	0,00000	5000 - MSC - 1.700.0000 Recursos de Convênios do Governo	128.800,00
1.934 - CONSTRUÇÃO, AMPLIAÇÃO E/OU RESTAURAÇÃO DE PONTES, BUEIROS,	CONSTRUÇÃO, AMPLIAÇÃO	-	0,00000	1000 - MSC - 1.501.0000 Recursos Próprios	100.000,00
1.934 - CONSTRUÇÃO, AMPLIAÇÃO E/OU RESTAURAÇÃO DE PONTES, BUEIROS,	CONSTRUÇÃO, AMPLIAÇÃO	-	0,00000	5000 - MSC - 1.700.0000 Recursos de Convênios do Governo	400.000,00
1.934 - CONSTRUÇÃO, AMPLIAÇÃO E/OU RESTAURAÇÃO DE PONTES, BUEIROS,	CONSTRUÇÃO, AMPLIAÇÃO	-	0,00000	5003 - MSC - 1.700.3110 Recursos de Emendas	150.000,00
1.940 - PAVIMENTAÇÃO E/OU RECUPERAÇÃO ASFALTICA OU DE	PAVIMENTAÇÃO E/OU	-	0,00000	1000 - MSC - 1.501.0000 Recursos Próprios	560.000,00
1.940 - PAVIMENTAÇÃO E/OU RECUPERAÇÃO ASFALTICA OU DE	PAVIMENTAÇÃO E/OU	-	0,00000	5003 - MSC - 1.700.3110 Recursos de Emendas	1.170.000,00
1.945 - IMPLANTAÇÃO DE USINA DE SISTEMA SOLAR	IMPLANTAÇÃO DE USINA DE	-	0,00000	5003 - MSC - 1.700.3110 Recursos de Emendas	200.000,00
2.104 - CONSÓRCIOS COM OUTROS MUNICÍPIOS	CONSÓRCIOS COM OUTROS	-	0,00000	1000 - MSC - 1.501.0000 Recursos Próprios	40.000,00
2.146 - MANUTENÇÃO DA SECRETARIA DE INFRAESTRUTURA E SERVIÇOS	MANUTENÇÃO DA	-	0,00000	1000 - MSC - 1.501.0000 Recursos Próprios	23.579.000,00
2.146 - MANUTENÇÃO DA SECRETARIA DE INFRAESTRUTURA E SERVIÇOS	MANUTENÇÃO DA	-	0,00000	1006 - MSC/STN - 1.704.0000 Recursos da Cessão Onerosa	150.000,00
2.146 - MANUTENÇÃO DA SECRETARIA DE INFRAESTRUTURA E SERVIÇOS	MANUTENÇÃO DA	-	0,00000	5003 - MSC - 1.700.3110 Recursos de Emendas	1.030.000,00
2.151 - MANUTENÇÃO DOS SERVIÇOS DE LIMPEZA PÚBLICA E/OU LIXO	MANUTENÇÃO DOS SERVIÇOS	-	0,00000	1000 - MSC - 1.501.0000 Recursos Próprios	12.361.439,11
2.152 - MANUTENÇÃO DOS CEMITÉRIOS	MANUTENÇÃO DOS	-	0,00000	1000 - MSC - 1.501.0000 Recursos Próprios	63.000,00
2.153 - MANUTENÇÃO DA ILUMINAÇÃO PÚBLICA	MANUTENÇÃO DA	-	0,00000	1000 - MSC - 1.501.0000 Recursos Próprios	1.134.000,00
2.195 - MANUTENÇÃO DO ABASTECIMENTO DE ÁGUA	MANUTENÇÃO DO	-	0,00000	1000 - MSC - 1.501.0000 Recursos Próprios	1.322.000,00
2.203 - DISTRIBUIÇÃO DE KITS DE MATERIAL DE CONSTRUÇÃO A POPULAÇÃO	DISTRIBUIÇÃO DE KITS DE	-	0,00000	1000 - MSC - 1.501.0000 Recursos Próprios	130.000,00
2.427 - MANUTENÇÃO DO ATERRO SANITÁRIO	MANUTENÇÃO DO ATERRO	-	0,00000	1000 - MSC - 1.501.0000 Recursos Próprios	94.000,00
2.706 - MANUTENÇÃO DO PÁTIO DE EVENTOS	MANUTENÇÃO DO PÁTIO DE	-	0,00000	1000 - MSC - 1.501.0000 Recursos Próprios	64.000,00

Total (R\$): 54.485.920,69



Prefeitura Municipal de Bom Conselho

RUA VIDAL DE NEGREIROS, 43 - CENTRO - 55.330-000 - Bom Conselho/ PE
CNPJ: 11.285.954/0001-04

Usuário: Padrão	Chave de Autenticação 1677-3771-562	Página 30 / 61
-----------------	--	-------------------

Acompanhamento dos Programas e Ações

Ações								
	2022	2023	2024	2025	2022	2023	2024	2025
REEQUIPAMENTO DA SECRETARIA DE INFRAESTRUTURA E SERVIÇOS	0,00000	0,00000	0,00000	0,00000	385.000,00	225.000,00	275.000,00	375.000,00
CONSTRUÇÃO, AMPLIAÇÃO, DESAPROPRIAÇÃO E RESTAURAÇÃO DO	0,00000	0,00000	0,00000	0,00000	541.000,00	690.000,00	540.000,00	340.000,00
1.149 - CONSTRUÇÃO, AMPLIAÇÃO E/OU RECUPERAÇÃO DE CALÇAMENTOS,	0,00000	0,00000	0,00000	0,00000	160.000,00	594.481,58	0,00	0,00
1.156 - AQUISIÇÃO DE EQUIPAMENTOS DIVERSOS PARA A DIRETORIA DE	0,00000	0,00000	0,00000	0,00000	20.000,00	18.000,00	18.000,00	18.000,00
1.159 - EXPANSÃO DA ILUMINAÇÃO PÚBLICA	0,00000	0,00000	0,00000	0,00000	10.000,00	10.000,00	10.000,00	85.000,00
1.160 - CONSTRUÇÃO, AMPLIAÇÃO, RESTAURAÇÃO E ELABORAÇÃO DE	0,00000	0,00000	0,00000	0,00000	10.000,00	140.000,00	240.000,00	215.900,00
1.162 - CONSTRUÇÃO E RESTAURAÇÃO DE CASAS POPULARES	0,00000	0,00000	0,00000	0,00000	10.000,00	10.000,00	10.000,00	10.000,00
1.163 - CONSTRUÇÃO DE MELHORIAS SANITÁRIAS	0,00000	0,00000	0,00000	0,00000	315.000,00	165.000,00	165.000,00	115.000,00
1.165 - AMPLIAÇÃO E RESTAURAÇÃO DO SISTEMA DE ABASTECIMENTO DE	0,00000	0,00000	0,00000	0,00000	80.000,00	55.000,00	660.000,00	400.000,00
1.167 - CONSTRUÇÃO, AMPLIAÇÃO E RESTAURAÇÃO DE MERCADOS,	0,00000	0,00000	0,00000	0,00000	60.000,00	44.000,00	44.000,00	44.000,00
1.169 - CONSTRUÇÃO, AMPLIAÇÃO E RESTAURAÇÃO DE ESPAÇOS	0,00000	0,00000	0,00000	0,00000	55.000,00	45.000,00	45.000,00	45.000,00
1.174 - CONSTRUÇÃO DE SEMEITEIRA MUNICIPAL	0,00000	0,00000	0,00000	0,00000	10.000,00	9.000,00	9.000,00	9.000,00
1.196 - CONSTRUÇÃO DE BARRAGENS, AÇUDES E BARREIROS NO MUNICÍPIO	0,00000	0,00000	0,00000	0,00000	55.000,00	40.000,00	50.000,00	125.000,00
1.908 - AQUISIÇÃO DE CONTAINERS E CAÇAMBAS ESTACIONÁRIAS PARA	0,00000	0,00000	0,00000	0,00000	10.000,00	8.000,00	8.000,00	8.000,00
1.910 - OBRAS DE INFRAESTRUTURA E MELHORIAS AMBIENTAIS	0,00000	0,00000	0,00000	0,00000	5.000,00	5.000,00	5.000,00	5.000,00
1.911 - CONSTRUÇÃO DE USINA DE RECICLAGEM DE LIXO EM BOM CONSELHO	0,00000	0,00000	0,00000	0,00000	10.000,00	8.000,00	8.000,00	8.000,00
1.920 - REFORMA, AMPLIAÇÃO E AQUISIÇÃO DE EQUIPAMENTOS DIVERSOS	0,00000	0,00000	0,00000	0,00000	45.000,00	43.000,00	43.000,00	43.000,00
1.921 - PAVIMENTAÇÃO ASFALTICA E/OU DE PARALELEPIPEDO DAS RUAS E	0,00000	0,00000	0,00000	0,00000	36.300,00	120.000,00	960.000,00	860.000,00
1.922 - CONSTRUÇÃO DE ATERRO SANITÁRIO	0,00000	0,00000	0,00000	0,00000	48.800,00	40.000,00	40.000,00	40.000,00
1.934 - CONSTRUÇÃO, AMPLIAÇÃO E/OU RESTAURAÇÃO DE PONTES, BUEIROS,	0,00000	0,00000	0,00000	0,00000	0,00	0,00	350.000,00	300.000,00
1.940 - PAVIMENTAÇÃO E/OU RECUPERAÇÃO ASFALTICA OU DE	0,00000	0,00000	0,00000	0,00000	0,00	0,00	1.160.000,00	570.000,00
1.945 - IMPLANTAÇÃO DE USINA DE SISTEMA SOLAR	0,00000	0,00000	0,00000	0,00000	0,00	0,00	100.000,00	100.000,00
2.104 - CONSÓRCIOS COM OUTROS MUNICÍPIOS	0,00000	0,00000	0,00000	0,00000	10.000,00	10.000,00	10.000,00	10.000,00
2.146 - MANUTENÇÃO DA SECRETARIA DE INFRAESTRUTURA E SERVIÇOS	0,00000	0,00000	0,00000	0,00000	4.272.000,00	5.690.000,00	6.552.000,00	8.245.000,00
2.151 - MANUTENÇÃO DOS SERVIÇOS DE LIMPEZA PÚBLICA E/OU LIXO	0,00000	0,00000	0,00000	0,00000	1.753.439,11	3.036.000,00	3.536.000,00	4.036.000,00
2.152 - MANUTENÇÃO DOS CEMITÉRIOS	0,00000	0,00000	0,00000	0,00000	18.000,00	15.000,00	15.000,00	15.000,00
2.153 - MANUTENÇÃO DA ILUMINAÇÃO PÚBLICA	0,00000	0,00000	0,00000	0,00000	66.000,00	206.000,00	286.000,00	576.000,00
2.169 - MANUTENÇÃO DE ESTRADAS E VIAS MUNICIPAIS	0,00000	0,00000	0,00000	0,00000	383.000,00	668.000,00	488.000,00	388.000,00
2.195 - MANUTENÇÃO DO ABASTECIMENTO DE ÁGUA	0,00000	0,00000	0,00000	0,00000	228.000,00	308.000,00	433.000,00	353.000,00
2.203 - DISTRIBUIÇÃO DE KITS DE MATERIAL DE CONSTRUÇÃO A POPULAÇÃO	0,00000	0,00000	0,00000	0,00000	40.000,00	30.000,00	30.000,00	30.000,00
2.427 - MANUTENÇÃO DO ATERRO SANITÁRIO	0,00000	0,00000	0,00000	0,00000	25.000,00	23.000,00	23.000,00	23.000,00
2.706 - MANUTENÇÃO DO PÁTIO DE EVENTOS	0,00000	0,00000	0,00000	0,00000	16.000,00	16.000,00	16.000,00	16.000,00



assinado por: idUser 239

PORTAL DA TRANSPARÊNCIA
http://portal.transparencia.munic.gov.br/transparencia/municipal/download/51-20250529-04410.pdf



Prefeitura Municipal de Bom Conselho

RUA VIDAL DE NEGREIROS, 43 - CENTRO - 55.330-000 - Bom Conselho/ PE
CNPJ: 11.285.954/0001-04

Usuário: Padrão

Chave de Autenticação
1677-3771-562

Página
31 / 61

Acompanhamento dos Programas e Ações

Diretriz/Macroobjetivo: ELEVAR O NÍVEL GERAL DE SAÚDE DA POPULAÇÃO

Nome do programa: 1093 - PROGRAMA DE AÇÕES E CUIDADO EM SAÚDE DA MULHER

Data inicial:

Data final:

Objetivo do programa: Promover atenção integral a mulher através de ações voltadas para as áreas de saúde.

Indicador do programa: NUMERO DE MEDICOS ATENDIDOS PEL **Fonte do indicador:** 1 - Unidade

Ref. atual: 0,00000 **Ref. esperada do ano:** 0,00000

Órgão responsável: 14000 - ENTIDADES SUPERVISIONADAS

Órgão participante: 14000 - ENTIDADES SUPERVISIONADAS

Público-Alvo: População do Município.

Ações

Produto da ação

Medida do produto

Meta física

Fonte de recursos

Gasto Total/Ação (R\$)

1.1074 - AQUISIÇÃO DE MÓVEIS, MÁQUINAS E EQUIPAMENTOS DIVERSOS	AQUISIÇÃO DE MÓVEIS,	-	0,00000	6001 - MSC - 1.880.0000 Recursos dos Consórcios -	64.950,00
2.2006 - MANUT. ATIV. DO LABORATÓRIO DO AGRESTE MERIDIONAL - LABAM	MANUT. ATIV. DO	-	0,00000	6001 - MSC - 1.880.0000 Recursos dos Consórcios -	257.080,00
2.2007 - MANUT. ATIV. DO NÚCLEO INTERMUNICIPAL EM SAÚDE - NIS MÉDIA	MANUT. ATIV. DO NÚCLEO	-	0,00000	6001 - MSC - 1.880.0000 Recursos dos Consórcios -	140.500,00

Total (R\$): 462.530,00

Ações

Detalhamento da Meta/Ano do PPA por produto da ação

Detalhamento dos Recursos/Ano do PPA em R\$

Ações	Detalhamento da Meta/Ano do PPA por produto da ação				Detalhamento dos Recursos/Ano do PPA em R\$			
	2022	2023	2024	2025	2022	2023	2024	2025
1.1074 - AQUISIÇÃO DE MÓVEIS, MÁQUINAS E EQUIPAMENTOS DIVERSOS	0,00000	0,00000	0,00000	0,00000	14.950,00	2.000,00	30.000,00	18.000,00
2.2006 - MANUT. ATIV. DO LABORATÓRIO DO AGRESTE MERIDIONAL - LABAM	0,00000	0,00000	0,00000	0,00000	40.850,00	10.680,00	107.000,00	98.550,00
2.2007 - MANUT. ATIV. DO NÚCLEO INTERMUNICIPAL EM SAÚDE - NIS MÉDIA	0,00000	0,00000	0,00000	0,00000	40.000,00	24.000,00	45.000,00	31.500,00

Diretriz/Macroobjetivo: APOIO E SUPORTE A GESTÃO ADMINISTRATIVA DO MUNICÍPIO

Nome do programa: 418 - GESTÃO ADMINISTRATIVA DA AUTARQUIA DE TRÂNSITO

Data inicial:

Data final:

Objetivo do programa: Permitir o funcionamento do trânsito no município de forma organizada.

Indicador do programa: FUNCIONAMENTO DAS ATIVIDADES AD **Fonte do indicador:** 1 - Unidade

Ref. atual: 0,00000 **Ref. esperada do ano:** 0,00000

Órgão responsável: 16000 - AUTARQUIA MUNICIPAL DE SEGURANÇA, TRANSPORTE E TRÂNSITO DE BOM CONSELHO - AMSTTBC

Órgão participante: 16000 - AUTARQUIA MUNICIPAL DE SEGURANÇA, TRANSPORTE E TRÂNSITO DE BOM CONSELHO - AMSTTBC

Público-Alvo: População do Município

Ações

Produto da ação

Medida do produto

Meta física

Fonte de recursos

Gasto Total/Ação (R\$)

1.180 - AQUISIÇÃO DE VEÍCULOS E EQUIPAMENTOS DIVERSOS PARA A	AQUISIÇÃO DE VEÍCULOS E	-	0,00000	1000 - MSC - 1.501.0000 Recursos Próprios	29.000,00
1.180 - AQUISIÇÃO DE VEÍCULOS E EQUIPAMENTOS DIVERSOS PARA A	AQUISIÇÃO DE VEÍCULOS E	-	0,00000	5000 - MSC - 1.700.0000 Recursos de Convênios do Governo	37.000,00
1.181 - CONSTRUÇÃO, REFORMA E/OU AQUISIÇÃO DE IMÓVEIS PARA A	CONSTRUÇÃO, REFORMA	-	0,00000	1000 - MSC - 1.501.0000 Recursos Próprios	57.000,00
1.181 - CONSTRUÇÃO, REFORMA E/OU AQUISIÇÃO DE IMÓVEIS PARA A	CONSTRUÇÃO, REFORMA	-	0,00000	5000 - MSC - 1.700.0000 Recursos de Convênios do Governo	17.000,00
2.954 - MANUTENÇÃO DAS ATIVIDADES DA AMSTTBC	MANUTENÇÃO DAS	-	0,00000	1000 - MSC - 1.501.0000 Recursos Próprios	783.000,00
2.954 - MANUTENÇÃO DAS ATIVIDADES DA AMSTTBC	MANUTENÇÃO DAS	-	0,00000	5000 - MSC - 1.700.0000 Recursos de Convênios do Governo	70.000,00
2.955 - REALIZAÇÃO DE CONCURSO PÚBLICO PARA GUARDA MUNICIPAL E	REALIZAÇÃO DE CONCURSO	-	0,00000	1000 - MSC - 1.501.0000 Recursos Próprios	40.000,00
2.958 - MANUTENÇÃO DA SINALIZAÇÃO DO SISTEMA MUNICIPAL DE TRÂNSITO	MANUTENÇÃO DA	-	0,00000	1000 - MSC - 1.501.0000 Recursos Próprios	20.000,00
2.958 - MANUTENÇÃO DA SINALIZAÇÃO DO SISTEMA MUNICIPAL DE TRÂNSITO	MANUTENÇÃO DA	-	0,00000	5000 - MSC - 1.700.0000 Recursos de Convênios do Governo	25.300,00



Prefeitura Municipal de Bom Conselho

RUA VIDAL DE NEGREIROS, 43 - CENTRO - 55.330-000 - Bom Conselho/ PE
CNPJ: 11.285.954/0001-04

Usuário: Padrão	Chave de Autenticação 1677-3771-562	Página 32 / 61
-----------------	--	-------------------

Acompanhamento dos Programas e Ações

Total (R\$): 1.078.300,00

Ações	Detalhamento da Meta/Ano do PPA por produto da ação				Detalhamento dos Recursos/Ano do PPA em R\$			
	2022	2023	2024	2025	2022	2023	2024	2025
AQUISIÇÃO DE VEÍCULOS E EQUIPAMENTOS DIVERSOS PARA A	0,00000	0,00000	0,00000	0,00000	20.000,00	18.000,00	14.000,00	14.000,00
1.181 - CONSTRUÇÃO, REFORMA E/OU AQUISIÇÃO DE IMÓVEIS PARA A	0,00000	0,00000	0,00000	0,00000	20.000,00	18.000,00	18.000,00	18.000,00
2.054 - MANUTENÇÃO DAS ATIVIDADES DA AMSTTBC	0,00000	0,00000	0,00000	0,00000	186.000,00	159.000,00	254.000,00	254.000,00
2.055 - REALIZAÇÃO DE CONCURSO PÚBLICO PARA GUARDA MUNICIPAL E	0,00000	0,00000	0,00000	0,00000	10.000,00	10.000,00	10.000,00	10.000,00
2.058 - MANUTENÇÃO DA SINALIZAÇÃO DO SISTEMA MUNICIPAL DE	0,00000	0,00000	0,00000	0,00000	12.300,00	11.000,00	11.000,00	11.000,00

Diretriz/Macroobjetivo:

Nome do programa: 1012 - APOIO A POPULAÇÃO COM TRANSTORNO DO ESPECTRO AUTISTA – CASA AZUL

Data inicial:

Data final:

Objetivo do programa: Apoio a população e seus familiares através de atendimento especializado a pessoas com autismo

Indicador do programa: NÚMERO DE PESSOAS ATENDIDAS

Fonte do indicador: 1 - Unidade

Ref. atual:

0,00000

Ref. esperada do ano:

0,00000

Órgão responsável: 14000 - ENTIDADES SUPERVISIONADAS

Órgão participante: 14000 - ENTIDADES SUPERVISIONADAS

Público-Alvo: População autista

Ações	Produto da ação	Medida do produto	Meta física	Fonte de recursos	Gasto Total/Ação (R\$)
2.156 - CASA AZUL - AÇÕES DE ATENDIMENTO A POPULAÇÃO COM	Apoio a população e seus	-	0,00000	3000 - MSC - 1.500.1002 15% de Impostos e Transferência	171.000,00
Total (R\$):					171.000,00

Ações	Detalhamento da Meta/Ano do PPA por produto da ação				Detalhamento dos Recursos/Ano do PPA em R\$			
	2022	2023	2024	2025	2022	2023	2024	2025
2.156 - CASA AZUL - AÇÕES DE ATENDIMENTO A POPULAÇÃO COM	0,00000	0,00000	0,00000	0,00000	0,00	0,00	0,00	171.000,00

Diretriz/Macroobjetivo: MELHORAR A QUALIDADE DO ENSINO FUNDAMENTAL, INFANTIL, JOVENS ADULTOS E EDUCAÇÃO ESPECIAL E UNIVERSALIZAR O ATENDIMENTO NA EDUCAÇÃO BÁSICA

Nome do programa: 1210 - DESENVOLVIMENTO DA EDUCAÇÃO INFANTIL

Data inicial:

Data final:

Objetivo do programa: Desapropriação, construção, reforma e ampliação, bem como aquisição de equipamentos e mobiliário para creches e pré-escolas públicas da educação infantil.

Indicador do programa: BENS ADQUIRIDOS

Fonte do indicador: 1 - Unidade

Ref. atual:

0,00000

Ref. esperada do ano:

0,00000

Órgão responsável: 14000 - ENTIDADES SUPERVISIONADAS

Órgão participante: 14000 - ENTIDADES SUPERVISIONADAS

Público-Alvo: Estudantes do Município.

Ações	Produto da ação	Medida do produto	Meta física	Fonte de recursos	Gasto Total/Ação (R\$)
1.787 - CONSTRUÇÃO, AMPLIAÇÃO E REESTRUTURAÇÃO DE UNIDADE PRÉ-	CONSTRUÇÃO, AMPLIAÇÃO E	-	0,00000	2002 - MSC - 1.540.0000 FUNDEB (Despesas Diversas)	1.100.000,00
1.787 - CONSTRUÇÃO, AMPLIAÇÃO E REESTRUTURAÇÃO DE UNIDADE PRÉ-	CONSTRUÇÃO, AMPLIAÇÃO E	-	0,00000	2006 - MSC - 1.542.0000 Complemento da União - VAAT -	645.000,00
1.787 - CONSTRUÇÃO, AMPLIAÇÃO E REESTRUTURAÇÃO DE UNIDADE PRÉ-	CONSTRUÇÃO, AMPLIAÇÃO E	-	0,00000	2007 - MSC - 1.544.0000 Recursos de Precatório do FUNDEB	200.000,00
1.787 - CONSTRUÇÃO, AMPLIAÇÃO E REESTRUTURAÇÃO DE UNIDADE PRÉ-	CONSTRUÇÃO, AMPLIAÇÃO E	-	0,00000	2018 - MSC - 1.543.0000 Complemento da União - VAAR -	30.000,00
1.788 - REEQUIPAMENTO DA EDUCAÇÃO INFANTIL COM RECURSO DO FUNDEB	REEQUIPAMENTO DA	-	0,00000	2002 - MSC - 1.540.0000 FUNDEB (Despesas Diversas)	560.000,00



Prefeitura Municipal de Bom Conselho

RUA VIDAL DE NEGREIROS, 43 - CENTRO - 55.330-000 - Bom Conselho/ PE
CNPJ: 11.285.954/0001-04

Usuário: Padrão	Chave de Autenticação 1677-3771-562	Página 33 / 61
------------------------	---	--------------------------

Acompanhamento dos Programas e Ações

1.788 - REEQUIPAMENTO DA EDUCAÇÃO INFANTIL COM RECURSO DO FUNDEB	REEQUIPAMENTO DA	-	0,00000	2006 - MSC - 1.542.0000	Complemento da União - VAAT -	247.500,00
1.788 - REEQUIPAMENTO DA EDUCAÇÃO INFANTIL COM RECURSO DO FUNDEB	REEQUIPAMENTO DA	-	0,00000	2007 - MSC - 1.544.0000	Recursos de Precatório do FUNDEB	50.000,00
1.788 - REEQUIPAMENTO DA EDUCAÇÃO INFANTIL COM RECURSO DO FUNDEB	REEQUIPAMENTO DA	-	0,00000	2018 - MSC - 1.543.0000	Complemento da União - VAAR -	30.000,00
2.951 - MANUTENÇÃO DA EDUCAÇÃO INFANTIL COM RECURSOS DO FUNDEB -	MANUTENÇÃO DA EDUCAÇÃO	-	0,00000	2001 - MSC - 1.540.1070	FUNDEB (Profissionais da	12.347.760,00
2.951 - MANUTENÇÃO DA EDUCAÇÃO INFANTIL COM RECURSOS DO FUNDEB -	MANUTENÇÃO DA EDUCAÇÃO	-	0,00000	2003 - MSC - 1.541.1070	Complemento da União - VAAF -	2.347.800,00
2.951 - MANUTENÇÃO DA EDUCAÇÃO INFANTIL COM RECURSOS DO FUNDEB -	MANUTENÇÃO DA EDUCAÇÃO	-	0,00000	2005 - MSC - 1.542.1070	Complemento da União - VAAT -	5.364.520,00
2.951 - MANUTENÇÃO DA EDUCAÇÃO INFANTIL COM RECURSOS DO FUNDEB -	MANUTENÇÃO DA EDUCAÇÃO	-	0,00000	2017 - MSC - 1.543.1070	Complemento da União - VAAR -	75.000,00
2.952 - MANUTENÇÃO DO ENSINO FUNDAMENTAL COM RECURSOS DO FUNDEB	MANUTENÇÃO DO ENSINO	-	0,00000	2002 - MSC - 1.540.0000	FUNDEB (Despesas Diversas)	2.224.000,00
2.952 - MANUTENÇÃO DO ENSINO FUNDAMENTAL COM RECURSOS DO FUNDEB	MANUTENÇÃO DO ENSINO	-	0,00000	2004 - MSC - 1.541.0000	Complemento da União - VAAF -	295.800,00
2.952 - MANUTENÇÃO DO ENSINO FUNDAMENTAL COM RECURSOS DO FUNDEB	MANUTENÇÃO DO ENSINO	-	0,00000	2006 - MSC - 1.542.0000	Complemento da União - VAAT -	242.800,00
2.952 - MANUTENÇÃO DO ENSINO FUNDAMENTAL COM RECURSOS DO FUNDEB	MANUTENÇÃO DO ENSINO	-	0,00000	2018 - MSC - 1.543.0000	Complemento da União - VAAR -	59.000,00
2.953 - MANUTENÇÃO DA EDUCAÇÃO INFANTIL COM RECURSOS DO FUNDEB -	MANUTENÇÃO DA EDUCAÇÃO	-	0,00000	2002 - MSC - 1.540.0000	FUNDEB (Despesas Diversas)	1.044.000,00
2.953 - MANUTENÇÃO DA EDUCAÇÃO INFANTIL COM RECURSOS DO FUNDEB -	MANUTENÇÃO DA EDUCAÇÃO	-	0,00000	2004 - MSC - 1.541.0000	Complemento da União - VAAF -	278.600,00
2.953 - MANUTENÇÃO DA EDUCAÇÃO INFANTIL COM RECURSOS DO FUNDEB -	MANUTENÇÃO DA EDUCAÇÃO	-	0,00000	2006 - MSC - 1.542.0000	Complemento da União - VAAT -	145.400,00
2.953 - MANUTENÇÃO DA EDUCAÇÃO INFANTIL COM RECURSOS DO FUNDEB -	MANUTENÇÃO DA EDUCAÇÃO	-	0,00000	2018 - MSC - 1.543.0000	Complemento da União - VAAR -	28.000,00

Total (R\$): 27.315.180,00

Ações	Detalhamento da Meta/Ano do PPA por produto da ação				Detalhamento dos Recursos/Ano do PPA em R\$			
	2022	2023	2024	2025	2022	2023	2024	2025
1.787 - CONSTRUÇÃO, AMPLIAÇÃO E REESTRUTURAÇÃO DE UNIDADE PRÉ-	0,00000	0,00000	0,00000	0,00000	525.000,00	430.000,00	310.000,00	710.000,00
1.788 - REEQUIPAMENTO DA EDUCAÇÃO INFANTIL COM RECURSO DO FUNDEB	0,00000	0,00000	0,00000	0,00000	257.500,00	260.000,00	160.000,00	210.000,00
2.951 - MANUTENÇÃO DA EDUCAÇÃO INFANTIL COM RECURSOS DO FUNDEB -	0,00000	0,00000	0,00000	0,00000	4.243.000,00	4.684.400,00	3.868.100,00	7.339.580,00
2.952 - MANUTENÇÃO DO ENSINO FUNDAMENTAL COM RECURSOS DO FUNDEB	0,00000	0,00000	0,00000	0,00000	1.386.000,00	1.435.600,00	0,00	0,00
2.953 - MANUTENÇÃO DA EDUCAÇÃO INFANTIL COM RECURSOS DO FUNDEB -	0,00000	0,00000	0,00000	0,00000	0,00	0,00	840.000,00	656.000,00

Diretriz/Macroobjetivo: PROTEÇÃO SOCIAL

Nome do programa: 820 - CONCESSÃO DE BENEFÍCIO EVENTUAL

Data inicial:

Data final:

Objetivo do programa: Prover o mínimo necessário das necessidades advindas de situações de vulnerabilidade temporária para o enfrentamento de situações de riscos, perdas e danos a integridade da pessoa e/ou de

Indicador do programa: NUMEROS DE FAMÍLIAS BENEFICIADAS C **Fonte do indicador:** 1 - Unidade

Ref. atual: 0,00000 **Ref. esperada do ano:** 0,00000

Órgão responsável: 9000 - SECRETARIA MUNICIPAL DESENV. SOCIAL, DIREITOS HUMANOS, TRABALHO E CIDADANIA

Órgão participante: 9000 - SECRETARIA MUNICIPAL DESENV. SOCIAL, DIREITOS HUMANOS, TRABALHO E CIDADANIA

Público-Alvo:

Ações	Produto da ação	Medida do produto	Meta física	Fonte de recursos	Gasto Total/Ação (R\$)
2.421 - MANUTENÇÃO DO PROGRAMA AABB COMUNIDADE	MANUTENÇÃO DO PROGRAMA	-	0,00000	1000 - MSC - 1.501.0000 Recursos Próprios	86.000,00

Total (R\$): 86.000,00

Detalhamento da Meta/Ano do PPA por produto da ação

Detalhamento dos Recursos/Ano do PPA em R\$

assinado por: idUser 239



Prefeitura Municipal de Bom Conselho

RUA VIDAL DE NEGREIROS, 43 - CENTRO - 55.330-000 - Bom Conselho/ PE
CNPJ: 11.285.954/0001-04

Usuário: Padrão	Chave de Autenticação 1677-3771-562	Página 34 / 61
-----------------	--	-------------------

Acompanhamento dos Programas e Ações

Ações	2022				2023				2024				2025			
	2022	2023	2024	2025	2022	2023	2024	2025	2022	2023	2024	2025	2022	2023	2024	2025
MANUTENÇÃO DO PROGRAMA AAB COMUNIDADE	0,00000	0,00000	0,00000	0,00000	30.000,00	28.000,00	28.000,00	0,00								

Diretriz/Macroobjetivo:

Nome do programa: 1011 - GESTÃO DA INFORMATIZAÇÃO DO SUS

Data inicial:

Data final:

Objetivo do programa: Manutenção de sistema de telemedicina através de plataforma de atendimento digital.

Indicador do programa:

Fonte do indicador:

Ref. atual:

0,00000

Ref. esperada do ano:

0,00000

Órgão responsável: 14000 - ENTIDADES SUPERVISIONADAS

Órgão participante: 14000 - ENTIDADES SUPERVISIONADAS

Público-Alvo:

Ações

Produto da ação

Medida do produto

Meta física

Fonte de recursos

Gasto Total/Ação (R\$)

1.10 - ESTRUTURAÇÃO DA REDE DE INFORMATIZAÇÃO DO SUS	ESTRUTURAÇÃO DA REDE DE	-	0,00000	3000 - MSC - 1.500.1002 15% de Impostos e Transferência	30.000,00
1.110 - ESTRUTURAÇÃO DA REDE DE INFORMATIZAÇÃO DO SUS	ESTRUTURAÇÃO DA REDE DE	-	0,00000	3002 - MSC - 1.601.0000 Recursos SUS Bloco de	20.000,00
1.110 - ESTRUTURAÇÃO DA REDE DE INFORMATIZAÇÃO DO SUS	ESTRUTURAÇÃO DA REDE DE	-	0,00000	5003 - MSC - 1.700.3110 Recursos de Emendas	20.000,00
2.154 - MANUTENÇÃO DA REDE DE INFORMATIZAÇÃO DO SUS	MANUTENÇÃO DA REDE DE	-	0,00000	3000 - MSC - 1.500.1002 15% de Impostos e Transferência	95.000,00
2.154 - MANUTENÇÃO DA REDE DE INFORMATIZAÇÃO DO SUS	MANUTENÇÃO DA REDE DE	-	0,00000	3001 - MSC - 1.600.0000 Recursos do SUS do Bloco de	47.000,00
2.154 - MANUTENÇÃO DA REDE DE INFORMATIZAÇÃO DO SUS	MANUTENÇÃO DA REDE DE	-	0,00000	5003 - MSC - 1.700.3110 Recursos de Emendas	52.000,00
Total (R\$):					264.000,00

Ações

Detalhamento da Meta/Ano do PPA por produto da ação

Detalhamento dos Recursos/Ano do PPA em R\$

Ações	2022				2023				2024				2025			
	2022	2023	2024	2025	2022	2023	2024	2025	2022	2023	2024	2025	2022	2023	2024	2025
1.110 - ESTRUTURAÇÃO DA REDE DE INFORMATIZAÇÃO DO SUS	0,00000	0,00000	0,00000	0,00000	0,00	0,00	0,00	0,00	0,00	0,00	0,00	0,00	70.000,00			
2.154 - MANUTENÇÃO DA REDE DE INFORMATIZAÇÃO DO SUS	0,00000	0,00000	0,00000	0,00000	0,00	0,00	0,00	0,00	0,00	0,00	0,00	0,00	194.000,00			

Diretriz/Macroobjetivo:

PROTEÇÃO SOCIAL

Nome do programa: 817 - MANUTENÇÃO DA GESTÃO DO IGD SUAS

Data inicial:

Data final:

Objetivo do programa: Identificar os problemas sociais na ponta do processo, focando as necessidades do município, ampliando a eficiência dos recursos financeiros, inclusive os relativos ao Bolso Família.

Indicador do programa: REDUÇÃO DAS DESIGUALDADES SOCIAI

Fonte do indicador: 1 - Unidade

Ref. atual:

0,00000

Ref. esperada do ano:

0,00000

Órgão responsável: 14000 - ENTIDADE SUPERVISIONADA

Órgão participante: 14000 - ENTIDADE SUPERVISIONADA

Público-Alvo:

Ações

Produto da ação

Medida do produto

Meta física

Fonte de recursos

Gasto Total/Ação (R\$)

2.425 - IGDSUAS - ÍNDICE DE GESTÃO DESCENTRALIZADA DO SISTEMA ÚNICO	IGDSUAS - ÍNDICE DE	-	0,00000	1000 - MSC - 1.501.0000 Recursos Próprios	131.000,00
2.425 - IGDSUAS - ÍNDICE DE GESTÃO DESCENTRALIZADA DO SISTEMA ÚNICO	IGDSUAS - ÍNDICE DE	-	0,00000	4000 - MSC - 1.660.0000 Recursos Transferidos pelo FNAS	228.000,00
Total (R\$):					359.000,00

Detalhamento da Meta/Ano do PPA por produto da ação

Detalhamento dos Recursos/Ano do PPA em R\$

PORTAL DA TRANSPARENCIA
http://ouvidi-solucoes.inf.br/transparencia/Municipal/download/51-20250329104416.pdf
assinado por: idUser 239



Prefeitura Municipal de Bom Conselho

RUA VIDAL DE NEGREIROS, 43 - CENTRO - 55.330-000 - Bom Conselho/ PE
CNPJ: 11.285.954/0001-04

Usuário: Padrão	Chave de Autenticação 1677-3771-562	Página 35 / 61
-----------------	--	-------------------

Acompanhamento dos Programas e Ações

Ações	2022				2023				2024				2025			
	2022	2023	2024	2025	2022	2023	2024	2025	2022	2023	2024	2025	2022	2023	2024	2025
GDSUAS - ÍNDICE DE GESTÃO DESCENTRALIZADA DO SISTEMA ÚNICO	0,00000	0,00000	0,00000	0,00000	100.000,00	82.000,00	79.000,00	98.000,00								

Diretriz/Macroobjetivo: PROTEÇÃO SOCIAL

Nome do programa: 816 - BLOCO DA PROTEÇÃO SOCIAL ESPECIAL DE MÉDIA COMPLEXIDADE

Data inicial:

Data final:

Objetivo do programa: Promover o atendimento de Proteção Social Especial a indivíduos e famílias que se encontram em situação de risco pessoal e social, tendo seus direitos violados.

Indicador do programa: NUMERO DE CRIANÇAS ATENDIDAS

Fonte do indicador: 1 - Unidade

Ref. atual:

0,00000

Ref. esperada do ano:

0,00000

Órgão responsável: 14000 - ENTIDADE SUPERVISIONADA

Órgão participante: 14000 - ENTIDADE SUPERVISIONADA

Público-Alvo:

Ações

Produto da ação

Medida do produto

Meta física

Fonte de recursos

Gasto Total/Ação (R\$)

1.929 - AQUISIÇÃO DE VEICULOS, MOVEIS, MÁQUINAS E EQUIPAMENTOS	AQUISIÇÃO DE VEICULOS,	-	0,00000	4000 - MSC - 1.660.0000 Recursos Transferidos pelo FNAS	130.000,00
2.432 - SERVIÇO DE PROTEÇÃO E ATENDIMENTO ESPECIALIZADO A FAMILIA E	SERVIÇO DE PROTEÇÃO E	-	0,00000	1000 - MSC - 1.501.0000 Recursos Próprios	278.000,00
2.432 - SERVIÇO DE PROTEÇÃO E ATENDIMENTO ESPECIALIZADO A FAMILIA E	SERVIÇO DE PROTEÇÃO E	-	0,00000	4000 - MSC - 1.660.0000 Recursos Transferidos pelo FNAS	353.000,00
2.432 - SERVIÇO DE PROTEÇÃO E ATENDIMENTO ESPECIALIZADO A FAMILIA E	SERVIÇO DE PROTEÇÃO E	-	0,00000	4002 - MSC - 1.661.0000 FEAS Estado	35.000,00
2.435 - MANUTENÇÃO DAS ATIVIDADES DO AEPETI	MANUTENÇÃO DAS	-	0,00000	1000 - MSC - 1.501.0000 Recursos Próprios	128.000,00
2.435 - MANUTENÇÃO DAS ATIVIDADES DO AEPETI	MANUTENÇÃO DAS	-	0,00000	4000 - MSC - 1.660.0000 Recursos Transferidos pelo FNAS	328.000,00
Total (R\$):					1.252.000,00

Ações

Detalhamento da Meta/Ano do PPA por produto da ação

Detalhamento dos Recursos/Ano do PPA em R\$

Ações	2022				2023				2024				2025			
	2022	2023	2024	2025	2022	2023	2024	2025	2022	2023	2024	2025	2022	2023	2024	2025
1.929 - AQUISIÇÃO DE VEICULOS, MOVEIS, MÁQUINAS E EQUIPAMENTOS	0,00000	0,00000	0,00000	0,00000	40.000,00	30.000,00	30.000,00	30.000,00	30.000,00							
2.432 - SERVIÇO DE PROTEÇÃO E ATENDIMENTO ESPECIALIZADO A FAMILIA E	0,00000	0,00000	0,00000	0,00000	128.000,00	130.000,00	158.000,00	250.000,00								
2.435 - MANUTENÇÃO DAS ATIVIDADES DO AEPETI	0,00000	0,00000	0,00000	0,00000	102.000,00	75.000,00	93.000,00	186.000,00								

Diretriz/Macroobjetivo: PROTEÇÃO SOCIAL

Nome do programa: 815 - BLOCO DA PROTEÇÃO SOCIAL BÁSICA

Data inicial:

Data final:

Objetivo do programa: O programa de Fortalecimento da rede de Proteção Social Básica atuará fortemente na prevenção de situações de risco por meio do desenvolvimento de potencialidades dos indivíduos e o fortalecimento da rede de proteção social básica.

Indicador do programa: NÚMERO DE PESSOAS ATENDIDAS

Fonte do indicador: 1 - Unidade

Ref. atual:

0,00000

Ref. esperada do ano:

0,00000

Órgão responsável: 14000 - ENTIDADE SUPERVISIONADA

Órgão participante: 14000 - ENTIDADE SUPERVISIONADA

Público-Alvo:

Ações

Produto da ação

Medida do produto

Meta física

Fonte de recursos

Gasto Total/Ação (R\$)

1.415 - SCFV - AQUISIÇÃO DE VEICULOS, MOVEIS, MÁQUINAS E	SCFV - AQUISIÇÃO DE	-	0,00000	1000 - MSC - 1.501.0000 Recursos Próprios	50.000,00
1.415 - SCFV - AQUISIÇÃO DE VEICULOS, MOVEIS, MÁQUINAS E	SCFV - AQUISIÇÃO DE	-	0,00000	4000 - MSC - 1.660.0000 Recursos Transferidos pelo FNAS	599.000,00
1.417 - PROG. CRIANÇA FELIZ - AQUISIÇÃO DE VEICULOS, MOVEIS,	PROG. CRIANÇA FELIZ -	-	0,00000	1000 - MSC - 1.501.0000 Recursos Próprios	23.000,00



Prefeitura Municipal de Bom Conselho

RUA VIDAL DE NEGREIROS, 43 - CENTRO - 55.330-000 - Bom Conselho/ PE
CNPJ: 11.285.954/0001-04

Usuário: Padrão	Chave de Autenticação 1677-3771-562	Página 36 / 61
------------------------	---	--------------------------

Acompanhamento dos Programas e Ações

1.417 - PROG. CRIANÇA FELIZ - AQUISIÇÃO DE VEICULOS, MOVEIS,	PROG. CRIANÇA FELIZ -	0,00000	4000 - MSC - 1.660.0000 Recursos Transferidos pelo FNAS	62.000,00
2.405 - SERVIÇO DE PROTEÇÃO SOCIAL BÁSICA PARA PESSOAS COM	SERVIÇO DE PROTEÇÃO	0,00000	1000 - MSC - 1.501.0000 Recursos Próprios	132.000,00
SERVIÇO DE CONVIVÊNCIA E FORTALECIMENTO DE VÍNCULOS	SERVIÇO DE CONVIVÊNCIA E	0,00000	1000 - MSC - 1.501.0000 Recursos Próprios	926.500,00
SERVIÇO DE CONVIVÊNCIA E FORTALECIMENTO DE VÍNCULOS	SERVIÇO DE CONVIVÊNCIA E	0,00000	4000 - MSC - 1.660.0000 Recursos Transferidos pelo FNAS	1.901.000,00
2.409 - SERVIÇO DE CONVIVÊNCIA E FORTALECIMENTO DE VÍNCULOS	SERVIÇO DE CONVIVÊNCIA E	0,00000	5003 - MSC - 1.700.3110 Recursos de Emendas	340.000,00
2.431 - PROGRAMA DE ATENÇÃO INTEGRAL A FAMÍLIA - PAIF/CRAS	PROGRAMA DE ATENÇÃO	0,00000	1000 - MSC - 1.501.0000 Recursos Próprios	261.500,00
2.431 - PROGRAMA DE ATENÇÃO INTEGRAL A FAMÍLIA - PAIF/CRAS	PROGRAMA DE ATENÇÃO	0,00000	4000 - MSC - 1.660.0000 Recursos Transferidos pelo FNAS	771.000,00
2.431 - PROGRAMA DE ATENÇÃO INTEGRAL A FAMÍLIA - PAIF/CRAS	PROGRAMA DE ATENÇÃO	0,00000	4002 - MSC - 1.661.0000 FEAS Estado	380.000,00
2.431 - PROGRAMA DE ATENÇÃO INTEGRAL A FAMÍLIA - PAIF/CRAS	PROGRAMA DE ATENÇÃO	0,00000	5003 - MSC - 1.700.3110 Recursos de Emendas	160.000,00
2.898 - MANUTENÇÃO DAS AÇÕES DE SEGURANÇA ALIMENTAR E NUTRICIONAL	MANUTENÇÃO DAS AÇÕES DE	0,00000	1000 - MSC - 1.501.0000 Recursos Próprios	52.000,00
2.899 - ATENÇÃO INTEGRAL A MULHER	ATENÇÃO INTEGRAL A	0,00000	1000 - MSC - 1.501.0000 Recursos Próprios	183.000,00
2.934 - MANUTENÇÃO DAS ATIVIDADES DO PROGRAMA CRIANÇA FELIZ	MANUTENÇÃO DAS	0,00000	1000 - MSC - 1.501.0000 Recursos Próprios	168.000,00
2.934 - MANUTENÇÃO DAS ATIVIDADES DO PROGRAMA CRIANÇA FELIZ	MANUTENÇÃO DAS	0,00000	4000 - MSC - 1.660.0000 Recursos Transferidos pelo FNAS	1.161.000,00
2.934 - MANUTENÇÃO DAS ATIVIDADES DO PROGRAMA CRIANÇA FELIZ	MANUTENÇÃO DAS	0,00000	5003 - MSC - 1.700.3110 Recursos de Emendas	210.000,00

Total (R\$): 7.380.000,00

Ações	Detalhamento da Meta/Ano do PPA por produto da ação				Detalhamento dos Recursos/Ano do PPA em R\$			
	2022	2023	2024	2025	2022	2023	2024	2025
1.415 - SCFV - AQUISIÇÃO DE VEICULOS, MOVEIS, MÁQUINAS E	0,00000	0,00000	0,00000	0,00000	110.000,00	55.000,00	364.000,00	120.000,00
1.417 - PROG. CRIANÇA FELIZ - AQUISIÇÃO DE VEICULOS, MOVEIS,	0,00000	0,00000	0,00000	0,00000	15.000,00	17.000,00	25.000,00	28.000,00
2.405 - SERVIÇO DE PROTEÇÃO SOCIAL BÁSICA PARA PESSOAS COM	0,00000	0,00000	0,00000	0,00000	34.000,00	29.000,00	29.000,00	40.000,00
2.409 - SERVIÇO DE CONVIVÊNCIA E FORTALECIMENTO DE VÍNCULOS	0,00000	0,00000	0,00000	0,00000	681.500,00	346.000,00	833.000,00	1.307.000,00
2.431 - PROGRAMA DE ATENÇÃO INTEGRAL A FAMÍLIA - PAIF/CRAS	0,00000	0,00000	0,00000	0,00000	216.500,00	261.000,00	384.000,00	711.000,00
2.898 - MANUTENÇÃO DAS AÇÕES DE SEGURANÇA ALIMENTAR E	0,00000	0,00000	0,00000	0,00000	13.000,00	13.000,00	13.000,00	13.000,00
2.899 - ATENÇÃO INTEGRAL A MULHER	0,00000	0,00000	0,00000	0,00000	30.000,00	29.000,00	29.000,00	95.000,00
2.934 - MANUTENÇÃO DAS ATIVIDADES DO PROGRAMA CRIANÇA FELIZ	0,00000	0,00000	0,00000	0,00000	164.000,00	275.000,00	466.000,00	634.000,00

Diretriz/Macroobjetivo: PROTEÇÃO SOCIAL

Nome do programa: 814 - AEPETI - AÇÕES ESTRATÉGICAS DO PROGRAMA DE ERRADICAÇÃO DO TRABALHO INFAN

Data inicial:

Data final:

Objetivo do programa: Combater o trabalho infantil através da adoção de políticas públicas protetivas e dar o suporte psicológico, financeiro e estrutural para a recondução da criança ao ambiente saudável.

Indicador do programa: NUMERO DE CRIANÇAS ATENDIDAS

Fonte do indicador: 1 - Unidade

Ref. atual:

0,00000

Ref. esperada do ano:

0,00000

Órgão responsável: 14000 - ENTIDADE SUPERVISIONADA

Órgão participante: 14000 - ENTIDADE SUPERVISIONADA

Público-Alvo:

Ações	Produto da ação	Medida do produto	Meta física	Fonte de recursos	Gasto Total/Ação (R\$)
1.418 - AEPETI - AQUISIÇÃO DE VEICULOS, MOVEIS, MÁQUINAS E	AEPETI - AQUISIÇÃO DE	-	0,00000	1000 - MSC - 1.501.0000 Recursos Próprios	25.000,00

assinado por: idUser 239



Prefeitura Municipal de Bom Conselho

RUA VIDAL DE NEGREIROS, 43 - CENTRO - 55.330-000 - Bom Conselho/ PE
CNPJ: 11.285.954/0001-04

Usuário: Padrão	Chave de Autenticação 1677-3771-562	Página 37 / 61
-----------------	--	-------------------

Acompanhamento dos Programas e Ações

1.418 - AEPETI - AQUISIÇÃO DE VEICULOS, MOVEIS, MÁQUINAS E	AEPETI - AQUISIÇÃO DE	-	0,00000	4000 - MSC - 1.660.0000 Recursos Transferidos pelo FNAS	46.000,00
2.037 - AEPETI - MANUTENÇÃO DAS AÇÕES ESTRATÉGICAS DO PETI	AEPETI - MANUTENÇÃO DAS	-	0,00000	1000 - MSC - 1.501.0000 Recursos Próprios	130.000,00
AEPETI - MANUTENÇÃO DAS AÇÕES ESTRATÉGICAS DO PETI	AEPETI - MANUTENÇÃO DAS	-	0,00000	4000 - MSC - 1.660.0000 Recursos Transferidos pelo FNAS	235.100,00
Total (R\$):					436.100,00



PORTAL DE TRANSPARENCIA
https://dadosabertos.bomconselho.pe.br/transparenciaMunicipal/download/51-202503029104416.pdf
assinado por: idUser 239

Ações	Detalhamento da Meta/Ano do PPA por produto da ação				Detalhamento dos Recursos/Ano do PPA em R\$			
	2022	2023	2024	2025	2022	2023	2024	2025
1.418 - AEPETI - AQUISIÇÃO DE VEICULOS, MOVEIS, MÁQUINAS E	0,00000	0,00000	0,00000	0,00000	15.000,00	13.000,00	13.000,00	30.000,00
2.037 - AEPETI - MANUTENÇÃO DAS AÇÕES ESTRATÉGICAS DO PETI	0,00000	0,00000	0,00000	0,00000	139.100,00	113.000,00	113.000,00	0,00

Diretriz/Macroobjetivo: ELEVAR O NÍVEL GERAL DE SAÚDE DA POPULAÇÃO

Nome do programa: 1092 - GESTÃO SERV. SAÚDE CONSORCIADOS PELO NIS - ATENÇÃO BÁSICA

Data inicial:

Data final:

Objetivo do programa: Propiciar à população o acesso a medicamentos através de consorcio, integrando-os aos demais níveis de atenção à saúde.

Indicador do programa: Aquisição de Medicamentos

Fonte do indicador: 1 - Unidade

Ref. atual:

0,00000

Ref. esperada do ano:

0,00000

Órgão responsável: 14000 - ENTIDADES SUPERVISIONADAS

Órgão participante: 14000 - ENTIDADES SUPERVISIONADAS

Público-Alvo: População do Município.

Ações	Produto da ação	Medida do produto	Meta física	Fonte de recursos	Gasto Total/Ação (R\$)
2.2005 - MANUT. DAS ATIV. DO NÚCLEO INTERMUNICIPAL EM SAÚDE -	MANUT. DAS ATIV. DO	-	0,00000	6001 - MSC - 1.880.0000 Recursos dos Consórcios -	38.200,00
Total (R\$):					38.200,00

Ações	Detalhamento da Meta/Ano do PPA por produto da ação				Detalhamento dos Recursos/Ano do PPA em R\$			
	2022	2023	2024	2025	2022	2023	2024	2025
2.2005 - MANUT. DAS ATIV. DO NÚCLEO INTERMUNICIPAL EM SAÚDE -	0,00000	0,00000	0,00000	0,00000	16.000,00	9.000,00	6.000,00	7.200,00

Diretriz/Macroobjetivo: PROTEÇÃO SOCIAL

Nome do programa: 811 - BENEFÍCIO DE PRESTAÇÃO CONTINUADA - BPC

Data inicial:

Data final:

Objetivo do programa: Identificar as principais barreiras para o acesso e permanência na escola dos beneficiários do BPC até 18 anos e os que estão fora dela; -Atendimento aos idosos e portadores de deficiência, inc

Indicador do programa: NUMERO DE CRIANÇAS ATENDIDAS

Fonte do indicador: 1 - Unidade

Ref. atual:

0,00000

Ref. esperada do ano:

0,00000

Órgão responsável: 14000 - ENTIDADE SUPERVISIONADA

Órgão participante: 14000 - ENTIDADE SUPERVISIONADA

Público-Alvo:

Ações	Produto da ação	Medida do produto	Meta física	Fonte de recursos	Gasto Total/Ação (R\$)
2.943 - MANUTENÇÃO DO PROGRAMA BPC NA ESCOLA	MANUTENÇÃO DO PROGRAMA	-	0,00000	1000 - MSC - 1.501.0000 Recursos Próprios	97.000,00
2.943 - MANUTENÇÃO DO PROGRAMA BPC NA ESCOLA	MANUTENÇÃO DO PROGRAMA	-	0,00000	4000 - MSC - 1.660.0000 Recursos Transferidos pelo FNAS	88.000,00
Total (R\$):					185.000,00

Ações	Detalhamento da Meta/Ano do PPA por produto da ação				Detalhamento dos Recursos/Ano do PPA em R\$			
	2022	2023	2024	2025	2022	2023	2024	2025



Prefeitura Municipal de Bom Conselho

RUA VIDAL DE NEGREIROS, 43 - CENTRO - 55.330-000 - Bom Conselho/ PE
CNPJ: 11.285.954/0001-04

Usuário: Padrão	Chave de Autenticação 1677-3771-562	Página 38 / 61
-----------------	--	-------------------

Acompanhamento dos Programas e Ações

MANUTENÇÃO DO PROGRAMA BPC NA ESCOLA	0,00000	0,00000	0,00000	0,00000	47.000,00	46.000,00	46.000,00	46.000,00
--------------------------------------	---------	---------	---------	---------	-----------	-----------	-----------	-----------

Objetivo/ Macroobjetivo: ELEVAR O NÍVEL GERAL DE SAÚDE DA POPULAÇÃO

Nome do programa: 1090 - GESTÃO ADMINISTRATIVA DO NÚCLEO

Data inicial:

Data final:

Objetivo do programa: Propiciar à população o acesso a medicamentos através de consorcio, integrando-os aos demais níveis de atenção à saúde.

Indicador do programa: GESTÃO ADMINISTRATIVA DE CONSÓR **Fonte do indicador:** 1 - Unidade

Ref. atual: 0,00000 **Ref. esperada do ano:** 0,00000

Órgão responsável: 14000 - ENTIDADES SUPERVISIONADAS

Órgão participante: 14000 - ENTIDADES SUPERVISIONADAS

Público-Alvo: População Geral.

Ações

Produto da ação

Medida do produto

Meta física Fonte de recursos

Gasto Total/Ação (R\$)

1.1003 - AQUISIÇÃO DE MÓVEIS PARA O NÚCLEO INTERMUNICIPAL DE SAÚDE	AQUISIÇÃO DE MÓVEIS PARA	-	0,00000	6001 - MSC - 1.880.0000 Recursos dos Consórcios -	18.460,00
1.1004 - MODERNIZAÇÃO ESTRUT. FÍSICA (CONSTRUÇÃO, REFORMA) NÚCLEO	MODERNIZAÇÃO ESTRUT.	-	0,00000	6001 - MSC - 1.880.0000 Recursos dos Consórcios -	22.680,00
1.1005 - AQUISIÇÃO, VEÍCULOS, MÓVEIS, MÁQUINAS E EQUIPAMENTOS	AQUISIÇÃO, VEÍCULOS,	-	0,00000	6001 - MSC - 1.880.0000 Recursos dos Consórcios -	16.160,00
2.155 - MANUTENÇÃO DAS ATIVIDADES ADMINISTRATIVAS DO NIS (JUNTA)	MANUTENÇÃO DAS	-	0,00000	6001 - MSC - 1.880.0000 Recursos dos Consórcios -	29.700,00
2.2002 - MANUTENÇÃO DAS ATIVIDADES ADMINISTRATIVO DO NÚCLEO	MANUTENÇÃO DAS	-	0,00000	6001 - MSC - 1.880.0000 Recursos dos Consórcios -	119.520,00
2.2003 - SUBVENÇÕES SOCIAIS A ENTIDADES LIGADAS A SAÚDE	SUBVENÇÕES SOCIAIS A	-	0,00000	6001 - MSC - 1.880.0000 Recursos dos Consórcios -	3.450,00
2.2004 - CAPACITAÇÃO DOS PROFISSIONAIS DA SAÚDE	CAPACITAÇÃO DOS	-	0,00000	6001 - MSC - 1.880.0000 Recursos dos Consórcios -	31.000,00

Total (R\$): 240.970,00

Ações

Detalhamento da Meta/Ano do PPA por produto da ação

Detalhamento dos Recursos/Ano do PPA em R\$

Ações	Detalhamento da Meta/Ano do PPA por produto da ação				Detalhamento dos Recursos/Ano do PPA em R\$			
	2022	2023	2024	2025	2022	2023	2024	2025
1.1003 - AQUISIÇÃO DE MÓVEIS PARA O NÚCLEO INTERMUNICIPAL DE SAÚDE	0,00000	0,00000	0,00000	0,00000	1.260,00	2.000,00	8.000,00	7.200,00
1.1004 - MODERNIZAÇÃO ESTRUT. FÍSICA (CONSTRUÇÃO, REFORMA) NÚCLEO	0,00000	0,00000	0,00000	0,00000	1.680,00	2.000,00	10.000,00	9.000,00
1.1005 - AQUISIÇÃO, VEÍCULOS, MÓVEIS, MÁQUINAS E EQUIPAMENTOS	0,00000	0,00000	0,00000	0,00000	480,00	480,00	8.000,00	7.200,00
2.155 - MANUTENÇÃO DAS ATIVIDADES ADMINISTRATIVAS DO NIS (JUNTA)	0,00000	0,00000	0,00000	0,00000	0,00	0,00	0,00	29.700,00
2.2002 - MANUTENÇÃO DAS ATIVIDADES ADMINISTRATIVO DO NÚCLEO	0,00000	0,00000	0,00000	0,00000	12.380,00	14.840,00	50.000,00	42.300,00
2.2003 - SUBVENÇÕES SOCIAIS A ENTIDADES LIGADAS A SAÚDE	0,00000	0,00000	0,00000	0,00000	1.000,00	1.000,00	1.000,00	450,00
2.2004 - CAPACITAÇÃO DOS PROFISSIONAIS DA SAÚDE	0,00000	0,00000	0,00000	0,00000	6.000,00	6.000,00	10.000,00	9.000,00



Prefeitura Municipal de Bom Conselho

RUA VIDAL DE NEGREIROS, 43 - CENTRO - 55.330-000 - Bom Conselho/ PE
CNPJ: 11.285.954/0001-04

Usuário: Padrão	Chave de Autenticação 1677-3771-562	Página 39 / 61
-----------------	--	-------------------

Acompanhamento dos Programas e Ações

Diretriz/Macroobjetivo:

Nome do programa: 1222 - PROTEÇÃO E PROMOÇÃO DA SAÚDE E DIGNIDADE MENSTRUAL NA EDUCAÇÃO MUNICIPAL

Data inicial:

Data final:

Objetivo do programa: Programa de distribuição de absorventes higiênicos a estudantes das escolas municipais que atendam aos critérios exigidos

Indicador do programa:

Fonte do indicador:

Ref. atual:

0,00000

Ref. esperada do ano:

0,00000

Órgão responsável: 11000 - SECRETARIA MUNICIPAL DE EDUCAÇÃO, CULTURA, ESPORTES, LAZER, JUVENTUDE E TURISMO

Órgão participante: 11000 - SECRETARIA MUNICIPAL DE EDUCAÇÃO, CULTURA, ESPORTES, LAZER, JUVENTUDE E TURISMO

Público-Alvo: Estudantes

Ações

Produto da ação

Medida do produto

Meta física

Fonte de recursos

Gasto Total/Ação (R\$)

2.107 - DISTRIBUIÇÃO DE ABSORVENTES HIGIÊNICOS A ESTUDANTES DAS

DISTRIBUIÇÃO DE

-

0,00000

1000 - MSC - 1.501.0000 Recursos Próprios

40.000,00

Total (R\$):

40.000,00

Ações

Detalhamento da Meta/Ano do PPA por produto da ação

Detalhamento dos Recursos/Ano do PPA em R\$

2022

2023

2024

2025

2022

2023

2024

2025

2.107 - DISTRIBUIÇÃO DE ABSORVENTES HIGIÊNICOS A ESTUDANTES DAS

0,00000

0,00000

0,00000

0,00000

0,00

0,00

0,00

40.000,00

Diretriz/Macroobjetivo: MELHORAR A QUALIDADE DO ENSINO FUNDAMENTAL, INFANTIL, JOVENS ADULTOS E EDUCAÇÃO ESPECIAL E UNIVERSALIZAR O ATENDIMENTO NA EDUCAÇÃO BÁSICA

Nome do programa: 1219 - PROGRAMA CONSORCIAL DE ENSINO FUNDAMENTAL

Data inicial:

Data final:

Objetivo do programa: Desenvolver ações de melhoria a população através dos consórcios públicos, inclusive de educação, no ensino fundamental.

Indicador do programa: PERCENTUAL DE APLICAÇÃO NO ENSINO

Fonte do indicador: 1 - Unidade

Ref. atual:

0,00000

Ref. esperada do ano:

0,00000

Órgão responsável: 14000 - ENTIDADES SUPERVISIONADAS

Órgão participante: 14000 - ENTIDADES SUPERVISIONADAS

Público-Alvo: Estudantes do Município

Ações

Produto da ação

Medida do produto

Meta física

Fonte de recursos

Gasto Total/Ação (R\$)

2.2078 - GESTÃO DO NÚCLEO INTERMUNICIPAL DE EDUCAÇÃO - ENSINO

GESTÃO DO NÚCLEO

-

0,00000

6001 - MSC - 1.880.0000 Recursos dos Consórcios -

42.200,00

2.2079 - CAPACITAÇÃO DE PROFISSIONAIS DA EDUCAÇÃO FUNDAMENTAL

CAPACITAÇÃO DE

-

0,00000

6001 - MSC - 1.880.0000 Recursos dos Consórcios -

36.600,00

Total (R\$):

78.800,00

Ações

Detalhamento da Meta/Ano do PPA por produto da ação

Detalhamento dos Recursos/Ano do PPA em R\$

2022

2023

2024

2025

2022

2023

2024

2025

2.2078 - GESTÃO DO NÚCLEO INTERMUNICIPAL DE EDUCAÇÃO - ENSINO

0,00000

0,00000

0,00000

0,00000

4.000,00

4.000,00

18.000,00

16.200,00

2.2079 - CAPACITAÇÃO DE PROFISSIONAIS DA EDUCAÇÃO FUNDAMENTAL

0,00000

0,00000

0,00000

0,00000

5.000,00

5.000,00

14.000,00

12.600,00

PORTAL DA TRANSPARENCIA
http://ouvidor.solucoes.trf.br/transparenciaMunicipal/download/51-202503029104476.pdf
assinado por: idUser 239



Prefeitura Municipal de Bom Conselho

RUA VIDAL DE NEGREIROS, 43 - CENTRO - 55.330-000 - Bom Conselho/ PE
CNPJ: 11.285.954/0001-04

Usuário: Padrão	Chave de Autenticação 1677-3771-562	Página 40 / 61
-----------------	--	-------------------

Acompanhamento dos Programas e Ações

Diretriz/Macroobjetivo: PROTEÇÃO SOCIAL

Nome do programa: 819 - MANUTENÇÃO DA GESTÃO DO IGD-BOLSA

Data inicial:

Data final:

Objetivo do programa: Identificar os problemas sociais na ponta do processo, focando as necessidades do município, ampliando a eficiência dos recursos financeiros, inclusive os relativos ao Bolso Família.

Indicador do programa: NUMERO DE CRIANÇAS ATENDIDAS

Fonte do indicador: 1 - Unidade

Ref. atual:

0,00000

Ref. esperada do ano:

0,00000

Órgão responsável: 14000 - ENTIDADE SUPERVISIONADA

Órgão participante: 14000 - ENTIDADE SUPERVISIONADA

Público-Alvo:

Ações

Produto da ação

Medida do produto

Meta física

Fonte de recursos

Gasto Total/Ação (R\$)

2.410 - GESTÃO DO CADASTRO BOLSA FAMÍLIA E CADASTRO ÚNICO (IGD)	GESTÃO DO CADASTRO	-	0,00000	1000 - MSC - 1.501.0000 Recursos Próprios	397.500,00
2.410 - GESTÃO DO CADASTRO BOLSA FAMÍLIA E CADASTRO ÚNICO (IGD)	GESTÃO DO CADASTRO	-	0,00000	4000 - MSC - 1.660.0000 Recursos Transferidos pelo FNAS	1.221.500,00

Total (R\$): 1.619.000,00

Ações

Detalhamento da Meta/Ano do PPA por produto da ação

Detalhamento dos Recursos/Ano do PPA em R\$

Ações	Detalhamento da Meta/Ano do PPA por produto da ação				Detalhamento dos Recursos/Ano do PPA em R\$			
	2022	2023	2024	2025	2022	2023	2024	2025
2.410 - GESTÃO DO CADASTRO BOLSA FAMÍLIA E CADASTRO ÚNICO (IGD)	0,00000	0,00000	0,00000	0,00000	239.000,00	100.000,00	280.000,00	589.000,00

Diretriz/Macroobjetivo: PROTEÇÃO SOCIAL

Nome do programa: 818 - CONCESSÃO DE BENEFICIO EVENTUAL

Data inicial:

Data final:

Objetivo do programa: Prover o mínimo necessário das necessidades advindas de situações de vulnerabilidade temporária para o enfrentamento da pobreza e a integridade da pessoa e/ou de sua família.

Indicador do programa: NUMERO DE CRIANÇAS ATENDIDAS

Fonte do indicador: 1 - Unidade

Ref. atual:

Ref. esperada do ano:

0,00000

Órgão responsável: 14000 - ENTIDADE SUPERVISIONADA

Órgão participante: 14000 - ENTIDADE SUPERVISIONADA

Público-Alvo:

Ações

Produto da ação

Medida do produto

Meta física

Fonte de recursos

Gasto Total/Ação (R\$)

2.416 - DISTRIBUIÇÃO DE MATERIAL PARA CONSTRUÇÃO E RESTAURAÇÃO DE	DISTRIBUIÇÃO DE MATERIAL	-	0,00000	1000 - MSC - 1.501.0000 Recursos Próprios	124.000,00
2.422 - REALIZAÇÃO DE EVENTOS DE INCLUSÃO SOCIAL, INCLUSIVE	REALIZAÇÃO DE EVENTOS DE	-	0,00000	1000 - MSC - 1.501.0000 Recursos Próprios	66.000,00
2.423 - PROGRAMA DE SEGURANÇA ALIMENTAR	PROGRAMA DE SEGURANÇA	-	0,00000	1000 - MSC - 1.501.0000 Recursos Próprios	139.000,00
2.424 - CONCESSÃO DE BENEFÍCIOS EVENTUAIS.	CONCESSÃO DE BENEFÍCIOS	-	0,00000	1000 - MSC - 1.501.0000 Recursos Próprios	1.422.960,00
2.424 - CONCESSÃO DE BENEFÍCIOS EVENTUAIS.	CONCESSÃO DE BENEFÍCIOS	-	0,00000	4000 - MSC - 1.660.0000 Recursos Transferidos pelo FNAS	106.000,00
2.424 - CONCESSÃO DE BENEFÍCIOS EVENTUAIS.	CONCESSÃO DE BENEFÍCIOS	-	0,00000	4001 - MSC - 1.660.0000 Recursos Transferidos pelo FNAS	44.500,00
2.424 - CONCESSÃO DE BENEFÍCIOS EVENTUAIS.	CONCESSÃO DE BENEFÍCIOS	-	0,00000	4002 - MSC - 1.660.0000 Recursos Transferidos pelo FNAS	488.000,00
2.778 - ASSISTÊNCIA EMERGENCIAL A VÍTIMAS DE CALAMIDADES	ASSISTÊNCIA EMERGENCIAL	-	0,00000	1000 - MSC - 1.501.0000 Recursos Próprios	250.000,00
2.910 - PROMOÇÃO DA CIDADANIA ATRAVÉS DA EXPEDIÇÃO DE CARTEIRAS DE	PROMOÇÃO DA CIDADANIA	-	0,00000	1000 - MSC - 1.501.0000 Recursos Próprios	88.000,00
2.942 - DOAÇÃO DE ATAÚDE	DOAÇÃO DE ATAUDE	-	0,00000	1000 - MSC - 1.501.0000 Recursos Próprios	450.000,00

Total (R\$): 3.178.460,00

Detalhamento da Meta/Ano do PPA por produto da ação

Detalhamento dos Recursos/Ano do PPA em R\$

PORTAL DA TRANSPARENCIA
http://ouvidor.solucoes.inf.br/transparencia/Municipal/download/51-202503029104416.pdf
assinado por: idUser 239



Prefeitura Municipal de Bom Conselho

RUA VIDAL DE NEGREIROS, 43 - CENTRO - 55.330-000 - Bom Conselho/ PE
CNPJ: 11.285.954/0001-04

Usuário: Padrão	Chave de Autenticação 1677-3771-562	Página 41 / 61
-----------------	--	-------------------

Acompanhamento dos Programas e Ações

Ações	2022				2023				2024				2025			
	2022	2023	2024	2025	2022	2023	2024	2025	2022	2023	2024	2025	2022	2023	2024	2025
DISTRIBUIÇÃO DE MATERIAL PARA CONSTRUÇÃO E RESTAURAÇÃO DE	0,00000	0,00000	0,00000	0,00000	0,00000	0,00000	0,00000	0,00000	34.000,00	25.000,00	25.000,00	40.000,00	34.000,00	25.000,00	25.000,00	40.000,00
REALIZAÇÃO DE EVENTOS DE INCLUSÃO SOCIAL, INCLUSIVE	0,00000	0,00000	0,00000	0,00000	0,00000	0,00000	0,00000	0,00000	7.000,00	7.000,00	7.000,00	45.000,00	7.000,00	7.000,00	7.000,00	45.000,00
2.423 - PROGRAMA DE SEGURANÇA ALIMENTAR	0,00000	0,00000	0,00000	0,00000	0,00000	0,00000	0,00000	0,00000	40.000,00	33.000,00	33.000,00	33.000,00	40.000,00	33.000,00	33.000,00	33.000,00
2.24 - CONCESSÃO DE BENEFÍCIOS EVENTUAIS.	0,00000	0,00000	0,00000	0,00000	0,00000	0,00000	0,00000	0,00000	91.500,00	488.000,00	549.960,00	932.000,00	91.500,00	488.000,00	549.960,00	932.000,00
2.278 - ASSISTÊNCIA EMERGENCIAL A VÍTIMAS DE CALAMIDADES	0,00000	0,00000	0,00000	0,00000	0,00000	0,00000	0,00000	0,00000	85.000,00	55.000,00	55.000,00	55.000,00	85.000,00	55.000,00	55.000,00	55.000,00
2.110 - PROMOÇÃO DA CIDADANIA ATRAVÉS DA EXPEDIÇÃO DE CARTEIRAS	0,00000	0,00000	0,00000	0,00000	0,00000	0,00000	0,00000	0,00000	25.000,00	20.000,00	20.000,00	23.000,00	25.000,00	20.000,00	20.000,00	23.000,00
2.042 - DOAÇÃO DE ATAÚDE	0,00000	0,00000	0,00000	0,00000	0,00000	0,00000	0,00000	0,00000	61.000,00	123.000,00	123.000,00	143.000,00	61.000,00	123.000,00	123.000,00	143.000,00

Diretriz/Macroobjetivo: ILUMINAÇÃO MUNICIPAL

Nome do programa: 2501 - GESTÃO DO NÚCLEO INTERMUNICIPAL DE ILUMINAÇÃO PÚBLICA - NIIP

Data inicial:

Data final:

Objetivo do programa: Gestão do núcleo intermunicipal de iluminação pública - NIIP.

Indicador do programa: MELHORIA DA ILUMINAÇÃO MUNICIPAL **Fonte do indicador:** 1 - Unidade

Ref. atual:

0,00000

Ref. esperada do ano:

0,00000

Órgão responsável: 14000 - ENTIDADES SUPERVISIONADAS

Órgão participante: 14000 - ENTIDADES SUPERVISIONADAS

Público-Alvo: População Geral.

Ações	Produto da ação	Medida do produto	Meta física	Fonte de recursos	Gasto Total/Ação (R\$)
1.1013 - MODERNIZAÇÃO DA ESTRUTURA FÍSICA (CONSTRUÇÃO, AMPLIAÇÃO)	MODERNIZAÇÃO DA	-	0,00000	6001 - MSC - 1.880.0000 Recursos dos Consórcios -	21.000,00
1.1014 - AQUISIÇÃO DE VEÍCULOS, MÓVEIS, MAQUINAS E EQUIPAMENTOS -	AQUISIÇÃO DE VEÍCULOS,	-	0,00000	6001 - MSC - 1.880.0000 Recursos dos Consórcios -	17.200,00
1.1015 - AQUISIÇÃO DE IMÓVEIS PARA O NÚCLEO INTERM. ILUM. PÚBLICA -	AQUISIÇÃO DE IMÓVEIS PARA	-	0,00000	6001 - MSC - 1.880.0000 Recursos dos Consórcios -	24.800,00
2.2009 - MANUT. ATIV. NÚCLEO INTERM. DE ILUMINAÇÃO PÚBLICA - NIIP	MANUT. ATIV. NÚCLEO	-	0,00000	6001 - MSC - 1.880.0000 Recursos dos Consórcios -	189.500,00
2.2010 - CAPACITAÇÃO DOS PROFIS. NÚCLEO INTERM. DE ILUMINAÇÃO	CAPACITAÇÃO DOS PROFIS.	-	0,00000	6001 - MSC - 1.880.0000 Recursos dos Consórcios -	76.600,00
2.2015 - SUBVENÇÕES SOCIAIS A ENTIDADES SEM FINS LUCRATIVOS			0,00000	6001 - MSC - 1.880.0000 Recursos dos Consórcios -	11.500,00
2.2016 - GESTÃO DO PARQUE DE ILUMINAÇÃO PÚBLICA			0,00000	6001 - MSC - 1.880.0000 Recursos dos Consórcios -	163.900,00
Total (R\$):					504.500,00

Ações	Ano PPA por produto da ação		Detalhamento dos Recursos/Ano do PPA em R\$			
	2024	2025	2022	2023	2024	2025
1.1013 - MODERNIZAÇÃO DA ESTRUTURA FÍSICA (CONSTRUÇÃO, AMPLIAÇÃO)	0,00000	0,00000	1.000,00	1.000,00	10.000,00	9.000,00
1.1014 - AQUISIÇÃO DE VEÍCULOS, MÓVEIS, MAQUINAS E EQUIPAMENTOS -	0,00000	0,00000	1.000,00	1.000,00	8.000,00	7.200,00
1.1015 - AQUISIÇÃO DE IMÓVEIS PARA O NÚCLEO INTERM. ILUM. PÚBLICA -	0,00000	0,00000	1.000,00	1.000,00	12.000,00	10.800,00
2.2009 - MANUT. ATIV. NÚCLEO INTERM. DE ILUMINAÇÃO PÚBLICA - NIIP	0,00000	0,00000	14.000,00	14.000,00	85.000,00	76.500,00
2.2010 - CAPACITAÇÃO DOS PROFIS. NÚCLEO INTERM. DE ILUMINAÇÃO	0,00000	0,00000	6.000,00	6.000,00	34.000,00	30.600,00
2.2015 - SUBVENÇÕES SOCIAIS A ENTIDADES SEM FINS LUCRATIVOS	0,00000	0,00000	1.000,00	1.000,00	5.000,00	4.500,00
2.2016 - GESTÃO DO PARQUE DE ILUMINAÇÃO PÚBLICA	0,00000	0,00000	5.000,00	5.000,00	81.000,00	72.900,00

assinado por: idUser 239

TRANSPARENCIA

http://transparencia.municipal/download/51-202503029104416.pdf



Prefeitura Municipal de Bom Conselho

RUA VIDAL DE NEGREIROS, 43 - CENTRO - 55.330-000 - Bom Conselho/ PE
CNPJ: 11.285.954/0001-04

Usuário: Padrão

Chave de Autenticação
1677-3771-562

Página
42 / 61

Acompanhamento dos Programas e Ações

Diretriz/Macroobjetivo: ORGANIZAÇÃO DO TRÂNSITO MUNICIPAL

Nome do programa: 1400 - EDUCAÇÃO PERMANENTE PARA O TRÂNSITO

Data inicial:

Data final:

Objetivo do programa: Oferecer melhoria permanente para o transito através da educação.

Indicador do programa: Melhoria na Organização do Trânsito Mu **Fonte do indicador:** 1 - Unidade

Ref. atual: 0,00000 **Ref. esperada do ano:** 0,00000

Órgão responsável: 16000 - AUTARQUIA MUNICIPAL DE SEGURANÇA, TRANSPORTE E TRÂNSITO DE BOM CONSELHO - AMSTTBC

Órgão participante: 16000 - AUTARQUIA MUNICIPAL DE SEGURANÇA, TRANSPORTE E TRÂNSITO DE BOM CONSELHO - AMSTTBC

Público-Alvo: População do Município.

Ações	Produto da ação	Medida do produto	Meta física	Fonte de recursos	Gasto Total/Ação (R\$)
1.182 - AQUISIÇÃO DE EQUIPAMENTOS DE ÁUDIO E VÍDEO E OUTROS	AQUISIÇÃO DE	-	0,00000	1000 - MSC - 1.501.0000 Recursos Próprios	20.000,00
1.182 - AQUISIÇÃO DE EQUIPAMENTOS DE ÁUDIO E VÍDEO E OUTROS	AQUISIÇÃO DE	-	0,00000	5000 - MSC - 1.700.0000 Recursos de Convênios do Governo	20.000,00
1.956 - PROMOÇÃO DE CAMPANHAS EDUCATIVAS NO TRÂNSITO	PROMOÇÃO DE CAMPANHAS	-	0,00000	1000 - MSC - 1.501.0000 Recursos Próprios	44.000,00
1.956 - PROMOÇÃO DE CAMPANHAS EDUCATIVAS NO TRÂNSITO	PROMOÇÃO DE CAMPANHAS	-	0,00000	5000 - MSC - 1.700.0000 Recursos de Convênios do Governo	195.000,00
Total (R\$):					279.000,00

Ações	Detalhamento da Meta/Ano do PPA por produto da ação				Detalhamento dos Recursos/Ano do PPA em R\$			
	2022	2023	2024	2025	2022	2023	2024	2025
1.182 - AQUISIÇÃO DE EQUIPAMENTOS DE ÁUDIO E VÍDEO E OUTROS	0	0,00000	0,00000	0,00000	10.000,00	10.000,00	10.000,00	10.000,00
1.956 - PROMOÇÃO DE CAMPANHAS EDUCATIVAS NO TRÂNSITO	0	0,00000	0,00000	0,00000	71.000,00	56.000,00	56.000,00	56.000,00

Diretriz/Macroobjetivo: ELEVAÇÃO DO NÍVEL DE QUALIDADE DE VIDA DA POPULAÇÃO

Nome do programa: 1000 - EDUCAÇÃO PERMANENTE PARA O TRÂNSITO

Data inicial:

Data final:

Objetivo do programa: Responder às demandas de saúde da população, sistematizada à maior parte das necessidades de saúde de uma população, integrando ações preventivas e curativas, bem como a atenção a indivi

Indicador do programa: NÚMERO DE ATENDIMENTOS **Fonte do indicador:** 1 - Unidade

Ref. atual: 0,00000 **Ref. esperada do ano:** 0,00000

Órgão responsável: 14000 - SECRETARIA MUNICIPAL DE SAÚDE

Órgão participante: 14000 - SECRETARIA MUNICIPAL DE SAÚDE

Público-Alvo: População do Município.

Ações	Medida do produto	Meta física	Fonte de recursos	Gasto Total/Ação (R\$)
1.305 - AQUISIÇÃO DE VEÍCULOS, MÁQUINAS, MÓVEIS E EQUIPAMENTOS	AQUISIÇÃO DE VEÍCULOS,	-	0,00000 3000 - MSC - 1.500.1002 15% de Impostos e Transferência	35.000,00
1.305 - AQUISIÇÃO DE VEÍCULOS, MÁQUINAS, MÓVEIS E EQUIPAMENTOS	AQUISIÇÃO DE VEÍCULOS,	-	0,00000 3002 - MSC - 1.601.0000 Recursos SUS Bloco de	140.000,00
1.305 - AQUISIÇÃO DE VEÍCULOS, MÁQUINAS, MÓVEIS E EQUIPAMENTOS	AQUISIÇÃO DE VEÍCULOS,	-	0,00000 3006 - MSC - 1.631.0000 Transferências do Governo Federal	1.225.000,00
1.305 - AQUISIÇÃO DE VEÍCULOS, MÁQUINAS, MÓVEIS E EQUIPAMENTOS	AQUISIÇÃO DE VEÍCULOS,	-	0,00000 3007 - MSC - 1.632.0000 Transferências do Estado	296.000,00
1.305 - AQUISIÇÃO DE VEÍCULOS, MÁQUINAS, MÓVEIS E EQUIPAMENTOS	AQUISIÇÃO DE VEÍCULOS,	-	0,00000 5003 - MSC - 1.700.3110 Recursos de Emendas	300.000,00
1.306 - EXECUÇÃO DE OBRAS PARA A ATENÇÃO BÁSICA	EXECUÇÃO DE OBRAS PARA A	-	0,00000 3000 - MSC - 1.500.1002 15% de Impostos e Transferência	19.974.317,00
1.306 - EXECUÇÃO DE OBRAS PARA A ATENÇÃO BÁSICA	EXECUÇÃO DE OBRAS PARA A	-	0,00000 3001 - MSC - 1.600.0000 Recursos do SUS do Bloco de	14.952.000,00
1.306 - EXECUÇÃO DE OBRAS PARA A ATENÇÃO BÁSICA	EXECUÇÃO DE OBRAS PARA A	-	0,00000 3002 - MSC - 1.601.0000 Recursos SUS Bloco de	200.000,00
1.306 - EXECUÇÃO DE OBRAS PARA A ATENÇÃO BÁSICA	EXECUÇÃO DE OBRAS PARA A	-	0,00000 3005 - MSC - 1.621.0000 Recursos do SUS Governo Estadual	329.000,00

PORTAL DA TRANSPARÊNCIA
http://ouvidi-solucoes.inf.br/transparencia/municipal/download/51-20250329104416.pdf
assinado por: idUser 239



Prefeitura Municipal de Bom Conselho

RUA VIDAL DE NEGREIROS, 43 - CENTRO - 55.330-000 - Bom Conselho/ PE
CNPJ: 11.285.954/0001-04

Usuário: Padrão	Chave de Autenticação 1677-3771-562	Página 43 / 61
------------------------	---	--------------------------

Acompanhamento dos Programas e Ações

1.306 - EXECUÇÃO DE OBRAS PARA A ATENÇÃO BÁSICA	EXECUÇÃO DE OBRAS PARA A	-	0,00000	3006 - MSC - 1.631.0000	Transferências do Governo Federal	698.000,00
1.306 - EXECUÇÃO DE OBRAS PARA A ATENÇÃO BÁSICA	EXECUÇÃO DE OBRAS PARA A	-	0,00000	5003 - MSC - 1.700.3110	Recursos de Emendas	6.628.000,00
REFORMA, AMPLIAÇÃO E/OU CONSTRUÇÃO DE PSF	REFORMA, AMPLIAÇÃO E/OU	-	0,00000	3000 - MSC - 1.500.1002	15% de Impostos e Transferência	460.000,00
REFORMA, AMPLIAÇÃO E/OU CONSTRUÇÃO DE PSF	REFORMA, AMPLIAÇÃO E/OU	-	0,00000	3002 - MSC - 1.601.0000	Recursos SUS Bloco de	940.000,00
1.935 - REFORMA, AMPLIAÇÃO E/OU CONSTRUÇÃO DE PSF	REFORMA, AMPLIAÇÃO E/OU	-	0,00000	3005 - MSC - 1.621.0000	Recursos do SUS Governo Estadual	200.000,00
1.935 - REFORMA, AMPLIAÇÃO E/OU CONSTRUÇÃO DE PSF	REFORMA, AMPLIAÇÃO E/OU	-	0,00000	3006 - MSC - 1.631.0000	Transferências do Governo Federal	100.000,00
1.935 - REFORMA, AMPLIAÇÃO E/OU CONSTRUÇÃO DE PSF	REFORMA, AMPLIAÇÃO E/OU	-	0,00000	5003 - MSC - 1.700.3110	Recursos de Emendas	350.000,00
2.306 - MANUTENÇÃO DAS AÇÕES DE ATENÇÃO BÁSICA A SAÚDE	MANUTENÇÃO DAS AÇÕES DE	-	0,00000	1006 - MSC/STN - 1.704.0000	Recursos da Cessão Onerosa	100.000,00
2.306 - MANUTENÇÃO DAS AÇÕES DE ATENÇÃO BÁSICA A SAÚDE	MANUTENÇÃO DAS AÇÕES DE	-	0,00000	3009 - MSC - 1.605.0000	Assistência financeira da União	2.520.000,00
2.911 - MANUTENÇÃO DO PROGRAMA DE SAÚDE BUCAL	MANUTENÇÃO DO PROGRAMA	-	0,00000	3000 - MSC - 1.500.1002	15% de Impostos e Transferência	1.467.000,00
2.911 - MANUTENÇÃO DO PROGRAMA DE SAÚDE BUCAL	MANUTENÇÃO DO PROGRAMA	-	0,00000	3001 - MSC - 1.600.0000	Recursos do SUS do Bloco de	333.000,00
2.926 - PROMOÇÃO DE AÇÕES DE PREVENÇÃO DA SAÚDE DA MULHER	PROMOÇÃO DE AÇÕES DE	-	0,00000	3000 - MSC - 1.500.1002	15% de Impostos e Transferência	144.000,00
2.928 - AÇÕES DE ATENDIMENTO A SAÚDE DO HOMEM	AÇÕES DE ATENDIMENTO A	-	0,00000	3000 - MSC - 1.500.1002	15% de Impostos e Transferência	140.000,00
2.929 - AÇÕES DE ATENDIMENTO A SAÚDE DO IDOSO	AÇÕES DE ATENDIMENTO A	-	0,00000	3000 - MSC - 1.500.1002	15% de Impostos e Transferência	105.000,00
2.931 - AÇÕES DE ATENDIMENTO A SAÚDE DA CRIANÇA E ADOLESCENTE E PSE	AÇÕES DE ATENDIMENTO A	-	0,00000	3000 - MSC - 1.500.1002	15% de Impostos e Transferência	108.000,00
2.938 - AÇÕES DE ATENDIMENTO A PESSOA COM DEFICIÊNCIA	AÇÕES DE ATENDIMENTO A	-	0,00000	3000 - MSC - 1.500.1002	15% de Impostos e Transferência	105.000,00
2.2088 - MANUTENÇÃO DA FOLHA DE PAGAMENTO DOS ACS	FOLHA DE PAGAMENTO DOS	-	0,00000	3000 - MSC - 1.500.1002	15% de Impostos e Transferência	35.000,00
2.2088 - MANUTENÇÃO DA FOLHA DE PAGAMENTO DOS ACS	FOLHA DE PAGAMENTO DOS	-	0,00000	3008 - MSC - 1.604.0000	Transf. da União destinadas ao	6.800.000,00
2.2089 - MANUTENÇÃO DA FOLHA DE PAGAMENTO DOS ACE	FOLHA DE PAGAMENTO DOS	-	0,00000	3000 - MSC - 1.500.1002	15% de Impostos e Transferência	35.000,00
2.2089 - MANUTENÇÃO DA FOLHA DE PAGAMENTO DOS ACE	FOLHA DE PAGAMENTO DOS	-	0,00000	3008 - MSC - 1.604.0000	Transf. da União destinadas ao	1.810.000,00

Total (R\$): 60.529.317,00

Ações	Detalhamento da Meta/Ano do PPA por produto da ação				Detalhamento dos Recursos/Ano do PPA em R\$			
	2022	2023	2024	2025	2022	2023	2024	2025
1.305 - AQUISIÇÃO DE VEÍCULOS, MÁQUINAS, MÓVEIS E EQUIPAMENTOS	0,00000	0,00000	0,00000	0,00000	620.000,00	556.000,00	485.000,00	335.000,00
1.306 - EXECUÇÃO DE OBRAS PARA A ATENÇÃO BÁSICA	0,00000	0,00000	0,00000	0,00000	1.098.000,00	960.000,00	375.000,00	350.000,00
1.935 - REFORMA, AMPLIAÇÃO E/OU CONSTRUÇÃO DE PSF	0,00000	0,00000	0,00000	0,00000	0,00	0,00	1.020.000,00	1.030.000,00
2.306 - MANUTENÇÃO DAS AÇÕES DE ATENÇÃO BÁSICA A SAÚDE	0,00000	0,00000	0,00000	0,00000	6.494.000,00	6.677.325,00	9.691.000,00	19.755.992,00
2.911 - MANUTENÇÃO DO PROGRAMA DE SAÚDE BUCAL	0,00000	0,00000	0,00000	0,00000	283.000,00	409.000,00	524.000,00	584.000,00
2.926 - PROMOÇÃO DE AÇÕES DE PREVENÇÃO DA SAÚDE DA MULHER	0,00000	0,00000	0,00000	0,00000	36.000,00	36.000,00	36.000,00	36.000,00
2.928 - AÇÕES DE ATENDIMENTO A SAÚDE DO HOMEM	0,00000	0,00000	0,00000	0,00000	35.000,00	35.000,00	35.000,00	35.000,00
2.929 - AÇÕES DE ATENDIMENTO A SAÚDE DO IDOSO	0,00000	0,00000	0,00000	0,00000	35.000,00	35.000,00	35.000,00	0,00
2.931 - AÇÕES DE ATENDIMENTO A SAÚDE DA CRIANÇA E ADOLESCENTE E	0,00000	0,00000	0,00000	0,00000	36.000,00	36.000,00	36.000,00	0,00
2.938 - AÇÕES DE ATENDIMENTO A PESSOA COM DEFICIÊNCIA	0,00000	0,00000	0,00000	0,00000	35.000,00	35.000,00	35.000,00	0,00
2.2088 - MANUTENÇÃO DA FOLHA DE PAGAMENTO DOS ACS	0,00000	0,00000	0,00000	0,00000	0,00	1.600.000,00	2.150.000,00	3.085.000,00
2.2089 - MANUTENÇÃO DA FOLHA DE PAGAMENTO DOS ACE	0,00000	0,00000	0,00000	0,00000	0,00	470.000,00	670.000,00	705.000,00



assinado por: idUser 239

PORTAL DA TRANSPARÊNCIA
http://ouvidor.solucoes.inf.br/transparencia/municipal/download/51-20250329-04410.pdf



Prefeitura Municipal de Bom Conselho

RUA VIDAL DE NEGREIROS, 43 - CENTRO - 55.330-000 - Bom Conselho/ PE
CNPJ: 11.285.954/0001-04

Usuário: Padrão	Chave de Autenticação 1677-3771-562	Página 44 / 61
-----------------	--	-------------------

Acompanhamento dos Programas e Ações

Diretriz/Macroobjetivo: APOIO E SUPORTE A GESTÃO ADMINISTRATIVA DO MUNICÍPIO

Nome do programa: 409 - GESTÃO DAS ATIVIDADES DA SECRETARIA MUNICIPAL DE EDUCAÇÃO, CULTURA, ESPOR

Data inicial:

Data final:

Objetivo do programa: Propiciar o funcionamento adequado do órgão no atendimento as necessidades da população.

Indicador do programa: FUNCIONAMENTO DAS ATIVIDADES AD **Fonte do indicador:** 1 - Unidade

Ref. atual: 0,00000 **Ref. esperada do ano:** 0,00000

Órgão responsável: 15000 - SECRETARIA MUNICIPAL DE EDUCAÇÃO, CULTURA, ESPORTES, LAZER, JUVENTUDE E TURISMO - Prefeitura

Órgão participante: 15000 - SECRETARIA MUNICIPAL DE EDUCAÇÃO, CULTURA, ESPORTES, LAZER, JUVENTUDE E TURISMO - Prefeitura

Público-Alvo: População em Geral do Município.

Ações	Produto da ação	Medida do produto	Meta física	Fonte de recursos	Gasto Total/Ação (R\$)
2.141 - IMPLANTAÇÃO E ESTRUTURAÇÃO DE BIBLIOTECAS, ESCOLAS DE	IMPLANTAÇÃO E	-	0,00000	1000 - MSC - 1.501.0000 Recursos Próprios	17.000,00
2.139 - TREINAMENTO E QUALIFICAÇÃO DE AGENTES PÚBLICOS	TREINAMENTO E	-	0,00000	1000 - MSC - 1.501.0000 Recursos Próprios	55.000,00
2.140 - MANUTENÇÃO DA SECRETARIA DE CULTURA, ESPORTE E JUVENTUDE	MANUTENÇÃO DA	-	0,00000	1000 - MSC - 1.501.0000 Recursos Próprios	443.000,00
2.142 - MANUTENÇÃO DA BIBLIOTECA MUNICIPAL	MANUTENÇÃO DA	-	0,00000	1000 - MSC - 1.501.0000 Recursos Próprios	37.000,00
2.143 - APOIO E REALIZAÇÃO DE EVENTOS FESTIVOS E CULTURAIS	APOIO E REALIZAÇÃO DE	-	0,00000	1000 - MSC - 1.501.0000 Recursos Próprios	3.770.000,00
2.144 - APOIO AO DESPORTO AMADOR	APOIO AO DESPORTO	-	0,00000	1000 - MSC - 1.501.0000 Recursos Próprios	439.000,00
2.193 - DISTRIBUIÇÃO DE INTERNET GRATUITA	DISTRIBUIÇÃO DE INTERNET	-	0,00000	1000 - MSC - 1.501.0000 Recursos Próprios	55.024,00
2.194 - FORMAÇÃO E MANUTENÇÃO DE GRUPOS DE ARTES CÊNICAS	FORMAÇÃO E MANUTENÇÃO	-	0,00000	1000 - MSC - 1.501.0000 Recursos Próprios	55.000,00
2.922 - IMPLANTAÇÃO E MANUTENÇÃO DE ESCOLINHA DE PRÁTICA DE	IMPLANTAÇÃO E	-	0,00000	1000 - MSC - 1.501.0000 Recursos Próprios	116.000,00
Total (R\$):					4.987.024,00

Ações	Detalhamento da Meta/Ano do PPA por produto da ação				Detalhamento dos Recursos/Ano do PPA em R\$			
	2022	2023	2024	2025	2022	2023	2024	2025
2.141 - IMPLANTAÇÃO E ESTRUTURAÇÃO DE BIBLIOTECAS, ESCOLAS DE	0,00000	0,00000	0,00000	0,00000	5.000,00	4.000,00	4.000,00	4.000,00
2.139 - TREINAMENTO E QUALIFICAÇÃO DE AGENTES PÚBLICOS	0,00000	0,00000	0,00000	0,00000	16.000,00	13.000,00	13.000,00	13.000,00
2.140 - MANUTENÇÃO DA SECRETARIA DE CULTURA, ESPORTE E JUVENTUDE	0,00000	0,00000	0,00000	0,00000	121.000,00	104.000,00	109.000,00	109.000,00
2.142 - MANUTENÇÃO DA BIBLIOTECA MUNICIPAL	0,00000	0,00000	0,00000	0,00000	10.000,00	9.000,00	9.000,00	9.000,00
2.143 - APOIO E REALIZAÇÃO DE EVENTOS FESTIVOS E CULTURAIS	0,00000	0,00000	0,00000	0,00000	130.000,00	230.000,00	1.075.000,00	2.335.000,00
2.144 - APOIO AO DESPORTO AMADOR	0,00000	0,00000	0,00000	0,00000	85.000,00	51.000,00	84.000,00	219.000,00
2.193 - DISTRIBUIÇÃO DE INTERNET GRATUITA	0,00000	0,00000	0,00000	0,00000	16.000,00	13.000,00	13.000,00	13.024,00
2.194 - FORMAÇÃO E MANUTENÇÃO DE GRUPOS DE ARTES CÊNICAS	0,00000	0,00000	0,00000	0,00000	16.000,00	13.000,00	13.000,00	13.000,00
2.922 - IMPLANTAÇÃO E MANUTENÇÃO DE ESCOLINHA DE PRÁTICA DE	0,00000	0,00000	0,00000	0,00000	32.000,00	28.000,00	28.000,00	28.000,00

PORTAL DA TRANSPARÊNCIA
http://ouvidor.solucoes.inf.br/transparencia/Municipal/download/20230329/04410.pdf
assinado por: idUser 239



Prefeitura Municipal de Bom Conselho

RUA VIDAL DE NEGREIROS, 43 - CENTRO - 55.330-000 - Bom Conselho/ PE
CNPJ: 11.285.954/0001-04

Usuário: Padrão	Chave de Autenticação 1677-3771-562	Página 45 / 61
-----------------	--	-------------------

Acompanhamento dos Programas e Ações

Diretriz/Macroobjetivo: INCENTIVAR O TURISMO, CULTURA E ESPORTES NO MUNICÍPIO

Nome do programa: 1503 - TURISMO E LAZER

Data inicial:

Data final:

Objetivo do programa: Incentivo ao turismo e lazer do município.

Indicador do programa: OBRAS REALIZADAS

Fonte do indicador: 1 - Unidade

Ref. atual:

0,00000

Ref. esperada do ano:

0,00000

Órgão responsável: 15000 - SECRETARIA MUNICIPAL DE EDUCAÇÃO, CULTURA, ESPORTES, LAZER, JUVENTUDE E TURISMO - Prefeitura

Órgão participante: 15000 - SECRETARIA MUNICIPAL DE EDUCAÇÃO, CULTURA, ESPORTES, LAZER, JUVENTUDE E TURISMO - Prefeitura

Público-Alvo: População do Município.

Ações

Produto da ação

Medida do produto

Meta física

Fonte de recursos

Gasto Total/Ação (R\$)

2.932 - PROMOÇÃO E MANUTENÇÃO DAS ATIVIDADES TURISTICAS

PROMOÇÃO E MANUTENÇÃO

-

0,00000

1000 - MSC - 1.501.0000 Recursos Próprios

72.000,00

2.932 - PROMOÇÃO E MANUTENÇÃO DAS ATIVIDADES TURISTICAS

PROMOÇÃO E MANUTENÇÃO

-

0,00000

5000 - MSC - 1.700.0000 Recursos de Convênios do Governo

2.648.600,00

Total (R\$):

2.720.600,00

Ações

Detalhamento da Meta/Ano do PPA por produto da ação

Detalhamento dos Recursos/Ano do PPA em R\$

2022

2023

2024

2025

2022

2023

2024

2025

2.932 - PROMOÇÃO E MANUTENÇÃO DAS ATIVIDADES TURISTICAS

0,00000

0,00000

0,00000

0,00000

1.144.600,00

667.000,00

392.000,00

517.000,00

Diretriz/Macroobjetivo:

Nome do programa: 419 - DESENVOLVIMENTO ECONÔMICO DE BOM CONSELHO

Data inicial:

Data final:

Objetivo do programa: criar e conduzir ações governamentais voltadas à geração de trabalho, emprego e renda, à redução das desigualdades regionais e sociais, ao apoio às vocações econômicas e ao desenvolvimen

Indicador do programa:

Fonte do indicador:

Ref. atual:

0,00000

Ref. esperada do ano:

0,00000

Órgão responsável: 8000 - SECRETARIA MUNICIPAL DE PLANEJAMENTO E CAPTAÇÃO DE RECURSOS

Órgão participante: 8000 - SECRETARIA MUNICIPAL DE PLANEJAMENTO E CAPTAÇÃO DE RECURSOS

Público-Alvo: Empreendedores

Ações

Produto da ação

Medida do produto

Meta física

Fonte de recursos

Gasto Total/Ação (R\$)

2.223 - FOMENTO DA SALA DO EMPREENDEDOR DE BOM CONSELHO

FOMENTO DO

-

0,00000

1000 - MSC - 1.501.0000 Recursos Próprios

68.000,00

Total (R\$):

68.000,00

Ações

Detalhamento da Meta/Ano do PPA por produto da ação

Detalhamento dos Recursos/Ano do PPA em R\$

2022

2023

2024

2025

2022

2023

2024

2025

2.223 - FOMENTO DA SALA DO EMPREENDEDOR DE BOM CONSELHO

0,00000

0,00000

0,00000

0,00000

0,00

0,00

0,00

68.000,00

PORTAL DA TRANSPARENCIA
http://ouvidor.solucoes.inf.br/transparencia/Municipal/download/51-202503029104476.pdf
assinado por: idUser 239



Prefeitura Municipal de Bom Conselho

RUA VIDAL DE NEGREIROS, 43 - CENTRO - 55.330-000 - Bom Conselho/ PE
CNPJ: 11.285.954/0001-04

Usuário: Padrão	Chave de Autenticação 1677-3771-562	Página 46 / 61
-----------------	--	-------------------

Acompanhamento dos Programas e Ações

Diretriz/Macroobjetivo: GARANTIR OS DIREITOS DOS APOSENTADOS E PENSIONISTAS DO MUNICIPIO

Nome do programa: 902 - MANUTENÇÃO DAS ATIVIDADES PREVIDENCIÁRIAS DO RPPS

Data inicial:

Data final:

Objetivo do programa: Dar cobertura aos riscos a que estão sujeitos os beneficiários compreendendo um conjunto de benefícios que atendam as seguintes finalidades. Assegurar aos seus beneficiários os meios impre

Indicador do programa: FUNCIONAMENTO DAS ATIVIDADES AD **Fonte do indicador:** 1 - Unidade

Ref. atual: 0,00000 **Ref. esperada do ano:** 0,00000

Órgão responsável: 14000 - ENTIDADES SUPERVISIONADAS

Órgão participante: 14000 - ENTIDADES SUPERVISIONADAS

Público-Alvo: População do Município.

PORTAL DA TRANSPARÊNCIA
http://ouvidiit-solucoes.inf.br/transparencia/Municipal/bo...
assinado por: idUser 239

Ações	Produto da ação	Medida do produto	Meta física	Fonte de recursos	Gasto Total/Ação (R\$)
0.302 - AMORTIZAÇÃO DE DÍVIDAS PÚBLICAS	AMORTIZAÇÃO DE DÍVIDAS	-	0,00000	802 - MSC - 1.802.0000 Recursos Vinculados ao RPPS -	28.800,00
2.100 - INDENIZAÇÕES E RESTITUIÇÕES DO RPPS	INDENIZAÇÕES E	-	0,00000	800 - MSC - 1.800.1111 Recursos Vinculados ao RPPS -	80.000,00
2.101 - PRECATÓRIOS E SENTENÇAS JUDICIAIS DO RPPS	PRECATÓRIOS E SENTENÇAS	-	0,00000	800 - MSC - 1.800.1111 Recursos Vinculados ao RPPS -	79.745,20
2.503 - MANUTENÇÃO DAS ATIVIDADES PREVIDENCIÁRIAS DO RPPS	MANUTENÇÃO DAS	-	0,00000	800 - MSC - 1.800.1111 Recursos Vinculados ao RPPS -	74.341.280,00
2.503 - MANUTENÇÃO DAS ATIVIDADES PREVIDENCIÁRIAS DO RPPS	MANUTENÇÃO DAS	-	0,00000	1000 - MSC - 1.501.0000 Recursos Próprios	1.962.000,00
2.999 - RESERVA DE CONTINGÊNCIA	RESERVA DE CONTINGÊNCIA	-	0,00000	800 - MSC - 1.800.1111 Recursos Vinculados ao RPPS -	8.553.000,00
4.2 - COMPENSAÇÃO FINANCEIRA ENTRE REGIMES (RPPS/RGPS)	COMPENSAÇÃO FINANCEIRA	-	0,00000	800 - MSC - 1.800.1111 Recursos Vinculados ao RPPS -	35.200,00
Total (R\$):					85.080.025,20

Ações	Detalhamento da Meta/Ano do PPA por produto da ação				Detalhamento dos Recursos/Ano do PPA em R\$			
	2022	2023	2024	2025	2022	2023	2024	2025
0.302 - AMORTIZAÇÃO DE DÍVIDAS PÚBLICAS	0,00000	0,00000	0,00000	0,00000	0,00	8.800,00	10.000,00	10.000,00
2.100 - INDENIZAÇÕES E RESTITUIÇÕES DO RPPS	0,00000	0,00000	0,00000	0,00000	20.000,00	20.000,00	20.000,00	20.000,00
2.101 - PRECATÓRIOS E SENTENÇAS JUDICIAIS DO RPPS	0,00000	0,00000	0,00000	0,00000	20.000,00	20.000,00	20.000,00	19.745,20
2.503 - MANUTENÇÃO DAS ATIVIDADES PREVIDENCIÁRIAS DO RPPS	0,00000	0,00000	0,00000	0,00000	16.843.080,00	18.615.200,00	19.705.000,00	21.140.000,00
2.999 - RESERVA DE CONTINGÊNCIA	0,00000					500.000,00	3.438.000,00	4.500.000,00
4.2 - COMPENSAÇÃO FINANCEIRA ENTRE REGIMES (RPPS/RGPS)	0,00000					10.000,00	10.200,00	5.000,00

Diretriz/Macroobjetivo:

Nome do programa: 824 - MANUTENÇÃO DAS AÇÕES DE APOIO AO IDOSO

Data final:

Objetivo do programa: Promover apoio aos idosos do municipio de Bom Conselho.

Indicador do programa: **Fonte do indi**

Ref. esperada do ano: 0,00000

Órgão responsável: 14000 - ENTIDADE SUPERVISIONADA

Órgão participante: 14000 - ENTIDADE SUPERVISIONADA

Público-Alvo: População Idosa Municipal

Ações	Produto da ação	Medic	Gasto Total/Ação (R\$)
2.430 - MANUTENÇÃO DAS AÇÕES DO CONSELHO MUNICIPAL DOS DIREITOS	MANUTENÇÃO DAS AÇÕES DO	-	107.000,00
2.2084 - AQUISIÇÃO DE EQUIPAMENTOS PARA AÇÕES DE APOIO AOS IDOSOS	Aquisição de Equipamentos	-	15.000,00



Prefeitura Municipal de Bom Conselho

RUA VIDAL DE NEGREIROS, 43 - CENTRO - 55.330-000 - Bom Conselho/ PE
CNPJ: 11.285.954/0001-04

Usuário: Padrão

Chave de Autenticação
1677-3771-562

Página
47 / 61

Acompanhamento dos Programas e Ações

2.2085 - IMPLANTAÇÃO E MANUTENÇÃO DE AÇÕES DE APOIO AOS IDOSOS	Apoiar o Idoso Municipal.	-	0,00000	1000 - MSC - 1.501.0000 Recursos Próprios	114.000,00
2.2086 - CONTRIBUIÇÕES E SUBVENÇÕES SOCIAIS À ENTIDADES	CONTRIBUIÇÕES E	-	0,00000	1000 - MSC - 1.501.0000 Recursos Próprios	135.000,00

Total (R\$): 371.000,00

Ações	Detalhamento da Meta/Ano do PPA por produto da ação				Detalhamento dos Recursos/Ano do PPA em R\$			
	2022	2023	2024	2025	2022	2023	2024	2025
2.2083 - MANUTENÇÃO DAS AÇÕES DO CONSELHO MUNICIPAL DOS DIREITOS	0,00000	0,00000	0,00000	0,00000	32.000,00	25.000,00	25.000,00	25.000,00
2.2084 - AQUISIÇÃO DE EQUIPAMENTOS PARA AÇÕES DE APOIO AOS IDOSOS	0,00000	0,00000	0,00000	0,00000	0,00	5.000,00	5.000,00	5.000,00
2.2085 - IMPLANTAÇÃO E MANUTENÇÃO DE AÇÕES DE APOIO AOS IDOSOS	0,00000	0,00000	0,00000	0,00000	0,00	38.000,00	38.000,00	38.000,00
2.2086 - CONTRIBUIÇÕES E SUBVENÇÕES SOCIAIS À ENTIDADES	0,00000	0,00000	0,00000	0,00000	0,00	45.000,00	45.000,00	45.000,00

Diretriz/Macroobjetivo: GARANTIR OS DIREITOS DOS APOSENTADOS E PENSIONISTAS DO MUNICIPIO

Nome do programa: 901 - GESTÃO ADMINISTRATIVA DO RPPS

Data inicial:

Data final:

Objetivo do programa: Realizar as atividades administrativas e gerenciais destinados a manutenção e o funcionamento do Instituto de Previdência dos Servidores Municipais. Realizar atividades socioeducativas para o

Indicador do programa: NÚMERO DE PESSOAS ATENDIDAS

Fonte do indicador: 1 - Unidade

Ref. atual:

0,00000

Ref. esperada do ano:

0,00000

Órgão responsável: 14000 - ENTIDADES SUPERVISIONADAS

Órgão participante: 14000 - ENTIDADES SUPERVISIONADAS

Público-Alvo:

Ações	Produto da ação	Medida do produto	Meta física	Fonte de recursos	Gasto Total/Ação (R\$)
1.600 - EXECUÇÃO DE OBRAS, AQUISIÇÃO DE MÓVEIS, MÁQUINAS E	EXECUÇÃO DE OBRAS,	-	0,00000	802 - MSC - 1.802.0000 Recursos Vinculados ao RPPS -	125.000,00
2.501 - CAPACITAÇÃO, TREINAMENTO E QUALIFICAÇÃO DE AGENTES	CAPACITAÇÃO,	-	0,00000	802 - MSC - 1.802.0000 Recursos Vinculados ao RPPS -	275.000,00
2.941 - GESTÃO ADMINISTRATIVA DO RPPS	GESTÃO ADMINISTRATIVA DO	-	0,00000	802 - MSC - 1.802.0000 Recursos Vinculados ao RPPS -	2.581.274,80

Total (R\$): 2.981.274,80

Ações	Detalhamento da Meta/Ano do PPA por produto da ação				Detalhamento dos Recursos/Ano do PPA em R\$			
	2022	2023	2024	2025	2022	2023	2024	2025
1.600 - EXECUÇÃO DE OBRAS, AQUISIÇÃO DE MÓVEIS, MÁQUINAS E	0,00000	0,00000	0,00000	0,00000	20.000,00	35.000,00	35.000,00	35.000,00
2.501 - CAPACITAÇÃO, TREINAMENTO E QUALIFICAÇÃO DE AGENTES	0,00000	0,00000	0,00000	0,00000	50.000,00	65.000,00	80.000,00	80.000,00
2.941 - GESTÃO ADMINISTRATIVA DO RPPS	0,00000	0,00000	0,00000	0,00000	666.920,00	568.300,00	655.800,00	690.254,80

Diretriz/Macroobjetivo: PROTEÇÃO SOCIAL

Nome do programa: 823 - COZINHA COMUNITÁRIA

Data inicial:

Data final:

Objetivo do programa: Subsidiar o Programa Cozinha Comunitária através de Recursos repassados pelo Governo do Estado.

Indicador do programa:

Fonte do indicador:

Ref. atual:

0,00000

Ref. esperada do ano:

0,00000

Órgão responsável: 14000 - ENTIDADE SUPERVISIONADA

Órgão participante: 14000 - ENTIDADE SUPERVISIONADA

Público-Alvo: População Carente

Ações	Produto da ação	Medida do produto	Meta física	Fonte de recursos	Gasto Total/Ação (R\$)
-------	-----------------	-------------------	-------------	-------------------	------------------------

PÓLTI DA TRANSPARENCIA
http://portal.transparencia.munic.gov.br/transparenciaMunicipal/download/51-20250929-0440.pdf
assinado por: idUser 239



Prefeitura Municipal de Bom Conselho

RUA VIDAL DE NEGREIROS, 43 - CENTRO - 55.330-000 - Bom Conselho/ PE
CNPJ: 11.285.954/0001-04

Usuário: Padrão	Chave de Autenticação 1677-3771-562	Página 48 / 61
-----------------	--	-------------------

Acompanhamento dos Programas e Ações

1.801 - ESTRUTURAÇÃO E/OU MANUTENÇÃO DO PROGRAMA COZINHA	ESTRUTURAÇÃO E/OU	-	0,00000	1000 - MSC - 1.501.0000 Recursos Próprios	15.000,00
1.802 - ESTRUTURAÇÃO E/OU MANUTENÇÃO DO PROGRAMA COZINHA	ESTRUTURAÇÃO E/OU	-	0,00000	4002 - MSC - 1.661.0000 FEAS Estado	100.000,00
1.803 - MANUTENÇÃO DO PROGRAMA COZINHA COMUNITÁRIA	MANUTENÇÃO DO PROGRAMA	-	0,00000	1000 - MSC - 1.501.0000 Recursos Próprios	204.000,00
1.804 - MANUTENÇÃO DO PROGRAMA COZINHA COMUNITÁRIA	MANUTENÇÃO DO PROGRAMA	-	0,00000	4000 - MSC - 1.660.0000 Recursos Transferidos pelo FNAS	4.000,00
2.800 - MANUTENÇÃO DO PROGRAMA COZINHA COMUNITÁRIA	MANUTENÇÃO DO PROGRAMA	-	0,00000	4002 - MSC - 1.661.0000 FEAS Estado	587.000,00
2.800 - MANUTENÇÃO DO PROGRAMA COZINHA COMUNITÁRIA	MANUTENÇÃO DO PROGRAMA	-	0,00000	5003 - MSC - 1.700.3110 Recursos de Emendas	310.000,00

Total (R\$): 1.220.000,00

Ações	Detalhamento da Meta/Ano do PPA por produto da ação				Detalhamento dos Recursos/Ano do PPA em R\$			
	2022	2023	2024	2025	2022	2023	2024	2025
1.801 - ESTRUTURAÇÃO E/OU MANUTENÇÃO DO PROGRAMA COZINHA	0,00000	0,00000	0,00000	0,00000	0,00	22.000,00	22.000,00	71.000,00
2.800 - MANUTENÇÃO DO PROGRAMA COZINHA COMUNITÁRIA	0,00000	0,00000	0,00000	0,00000	0,00	29.000,00	162.000,00	914.000,00

Diretriz/Macroobjetivo: OTIMIZAR A ECONOMIA DOS RECURSOS PÚBLICOS ATRAVÉS DE PARTICIPAÇÃO EM CONSÓRCIOS PÚBLICOS

Nome do programa: 822 - PROGRAMA CONSORCIAL DE ASSISTÊNCIA SOCIAL

Data inicial:

Data final:

Objetivo do programa: Permitir o funcionamento do programa consorcio de assistência social.

Indicador do programa: NÚMERO DE PESSOAS ATENDIDAS

Fonte do indicador: 1 - Unidade

Ref. atual:

0,00000

Ref. esperada do ano:

0,00000

Órgão responsável: 14000 - ENTIDADES SUPERVISIONADAS

Órgão participante: 14000 - ENTIDADES SUPERVISIONADAS

Público-Alvo: População do Município

Ações	Produto da ação	Medida do produto	Meta física	Fonte de recursos	Gasto Total/Ação (R\$)
1.1022 - AQUISIÇÃO DE VEÍCULOS, MÓVEIS, MÁQUINAS E EQUIPAMENTOS -	AQUISIÇÃO DE VEÍCULOS,	-	0,00000	6001 - MSC - 1.880.0000 Recursos dos Consórcios -	7.700,00
2.2023 - MANUTENÇÃO DAS ATIVIDADES DO NIAS	MANUTENÇÃO DAS	-	0,00000	6001 - MSC - 1.880.0000 Recursos dos Consórcios -	66.960,00
2.2029 - SUBVENÇÕES SOCIAIS A ENTIDADES LIGADAS A ASSISTÊNCIA SOCIAL	SUBVENÇÕES SOCIAIS A	-	0,00000	6001 - MSC - 1.880.0000 Recursos dos Consórcios -	7.700,00
2.2030 - CAPACITAÇÃO DOS PROFISSIONAIS DE ASSISTÊNCIA SOCIAL	CAPACITAÇÃO DOS	-	0,00000	6001 - MSC - 1.880.0000 Recursos dos Consórcios -	25.200,00

Total (R\$): 107.560,00

Ações	Detalhamento da Meta/Ano do PPA por produto da ação				Detalhamento dos Recursos/Ano do PPA em R\$			
	2022	2023	2024	2025	2022	2023	2024	2025
1.1022 - AQUISIÇÃO DE VEÍCULOS, MÓVEIS, MÁQUINAS E EQUIPAMENTOS -	0,00000	0,00000	0,00000	0,00000	1.000,00	1.000,00	3.000,00	2.700,00
2.2023 - MANUTENÇÃO DAS ATIVIDADES DO NIAS	0,00000	0,00000	0,00000	0,00000	16.000,00	16.000,00	18.400,00	16.560,00
2.2029 - SUBVENÇÕES SOCIAIS A ENTIDADES LIGADAS A ASSISTÊNCIA SOCIAL	0,00000	0,00000	0,00000	0,00000	1.000,00	1.000,00	3.000,00	2.700,00
2.2030 - CAPACITAÇÃO DOS PROFISSIONAIS DE ASSISTÊNCIA SOCIAL	0,00000	0,00000	0,00000	0,00000	5.000,00	5.000,00	8.000,00	7.200,00

QR CODE DA TRANSPARENCIA
http://ouvidor.transparencia.munic.gov.br/transparenciaMunicipal/download/51-202503029104446.pdf
assinado por: idUser 239



Prefeitura Municipal de Bom Conselho

RUA VIDAL DE NEGREIROS, 43 - CENTRO - 55.330-000 - Bom Conselho/ PE
CNPJ: 11.285.954/0001-04

Usuário: Padrão	Chave de Autenticação 1677-3771-562	Página 49 / 61
-----------------	--	-------------------

Acompanhamento dos Programas e Ações

Diretriz/Macroobjetivo: FORTALECER E AMPLIAR A CULTURA

Nome do programa: 2601 - MANUTENÇÃO DAS AÇÕES DESTINADAS AO SETOR CULTURAL - LEI PAULO GUSTAVO -

Data inicial:

Data final:

Objetivo do programa: A Lei Paulo Gustavo (Lei Complementar nº 195, de 08 de julho de 2022) dispõe sobre ações emergenciais destinadas ao setor cultural a serem adotadas em decorrência dos efeitos econômicos

Indicador do programa:

Fonte do indicador:

Ref. atual:

0,00000

Ref. esperada do ano:

0,00000

Órgão responsável: 11000 - SECRETARIA DE EDUCAÇÃO, CULTURA, ESPORTES, LAZER E TURISMO

Órgão participante: 11000 - SECRETARIA DE EDUCAÇÃO, CULTURA, ESPORTES, LAZER E TURISMO

Público-Alvo: POPULAÇÃO DE BAIXA RENDA

Ações

Produto da ação

Medida do produto

Meta física

Fonte de recursos

Gasto Total/Ação (R\$)

2.2090 - INCENTIVO A AÇÕES CULTURAIS - LEI PAULO GUSTAVO - LC Nº	A Lei Paulo Gustavo (Lei	-	0,00000	1011 - MSC 1.715.0000 Transf. Destinadas ao Setor Cultural	535.000,00
2.2090 - INCENTIVO A AÇÕES CULTURAIS - LEI PAULO GUSTAVO - LC Nº	A Lei Paulo Gustavo (Lei	-	0,00000	1012 - MSC 1.716.0000 Transf. Destinadas ao Setor Cultural	220.000,00

Total (R\$): 755.000,00

Ações

Detalhamento da Meta/Ano do PPA por produto da ação

Detalhamento dos Recursos/Ano do PPA em R\$

Ações	Detalhamento da Meta/Ano do PPA por produto da ação				Detalhamento dos Recursos/Ano do PPA em R\$			
	2022	2023	2024	2025	2022	2023	2024	2025
2.2090 - INCENTIVO A AÇÕES CULTURAIS - LEI PAULO GUSTAVO - LC Nº	0,00000	0,00000	0,00000	0,00000	0,00	0,00	250.000,00	505.000,00

Diretriz/Macroobjetivo: PROTEÇÃO SOCIAL

Nome do programa: 821 - PROGRAMA ACESSUAS TRABALHO

Data inicial:

Data final:

Objetivo do programa: O Programa de Promoção do Acesso ao Mundo do Trabalho (Acessuas Trabalho) busca a autonomia das famílias usuárias da Política de Assistência Social, por meio da integração ao mundo do

Indicador do programa: REDUÇÃO DAS DESIGUALDADES SOCIAI

Fonte do indicador: 1 - Unidade

Ref. atual:

0,00000

Ref. esperada do ano:

0,00000

Órgão responsável: 14000 - ENTIDADE SUPERVISIONADA

Órgão participante: 14000 - ENTIDADE SUPERVISIONADA

Público-Alvo:

Ações

Produto da ação

Medida do produto

Meta física

Fonte de recursos

Gasto Total/Ação (R\$)

1.416 - ACESSUAS - AQUISIÇÃO DE VEICULOS, MOVEIS, MÁQUINAS E	ACESSUAS - AQUISIÇÃO DE	-	0,00000	1000 - MSC - 1.501.0000 Recursos Próprios	20.000,00
1.416 - ACESSUAS - AQUISIÇÃO DE VEICULOS, MOVEIS, MÁQUINAS E	ACESSUAS - AQUISIÇÃO DE	-	0,00000	4000 - MSC - 1.660.0000 Recursos Transferidos pelo FNAS	34.000,00
2.428 - MANUTENÇÃO DAS AÇÕES VINCULADAS AO PROGRAMA ACESSUAS	MANUTENÇÃO DAS AÇÕES	-	0,00000	1000 - MSC - 1.501.0000 Recursos Próprios	72.000,00
2.428 - MANUTENÇÃO DAS AÇÕES VINCULADAS AO PROGRAMA ACESSUAS	MANUTENÇÃO DAS AÇÕES	-	0,00000	4000 - MSC - 1.660.0000 Recursos Transferidos pelo FNAS	304.000,00

Total (R\$): 430.000,00

Ações

Detalhamento da Meta/Ano do PPA por produto da ação

Detalhamento dos Recursos/Ano do PPA em R\$

Ações	Detalhamento da Meta/Ano do PPA por produto da ação				Detalhamento dos Recursos/Ano do PPA em R\$			
	2022	2023	2024	2025	2022	2023	2024	2025
1.416 - ACESSUAS - AQUISIÇÃO DE VEICULOS, MOVEIS, MÁQUINAS E	0,00000	0,00000	0,00000	0,00000	15.000,00	13.000,00	13.000,00	13.000,00
2.428 - MANUTENÇÃO DAS AÇÕES VINCULADAS AO PROGRAMA ACESSUAS	0,00000	0,00000	0,00000	0,00000	115.000,00	88.000,00	88.000,00	85.000,00

PORTAL DA TRANSPARÊNCIA
http://ouvidi-solucoes.inf.br/transparencia/Municipal/download/51-202503029104416.pdf
assinado por: idUser 239



Prefeitura Municipal de Bom Conselho

RUA VIDAL DE NEGREIROS, 43 - CENTRO - 55.330-000 - Bom Conselho/ PE
CNPJ: 11.285.954/0001-04

Usuário: Padrão	Chave de Autenticação 1677-3771-562	Página 50 / 61
-----------------	--	-------------------

Acompanhamento dos Programas e Ações

Diretriz/Macroobjetivo: ELEVAR O NÍVEL GERAL DE SAÚDE DA POPULAÇÃO

Nome do programa: 1010 - ENFRENTAMENTO A PANDEMIA DO COVID 19

Data inicial:

Data final:

Objetivo do programa: Financiamento de ações e serviços públicos de saúde compreendidos por, ações de atenção básica, vigilância, média e alta complexidade, bem como obras e instalações, aquisição de equipame

Indicador do programa: NUMERO DE MEDICOS ATENDIDOS PEL **Fonte do indicador:** 1 - Unidade

Ref. atual: 0,00000 **Ref. esperada do ano:** 0,00000

Órgão responsável: 10000 - SECRETARIA MUNICIPAL DE SAÚDE

Órgão participante: 10000 - SECRETARIA MUNICIPAL DE SAÚDE

Público-Alvo: População do Município

Ações

Produto da ação

Medida do produto

Meta física Fonte de recursos

Gasto Total/Ação (R\$)

2.437 - ENFRENTAMENTO DA EMERGÊNCIA COVID 19 - CUSTEIO	ENFRENTAMENTO DA	-	0,00000	3003 - MSC - 1.602.0000 Recursos SUS COVID-19 do Bloco	463.000,00
Total (R\$):					463.000,00

Ações

Detalhamento da Meta/Ano do PPA por produto da ação

Detalhamento dos Recursos/Ano do PPA em R\$

Ações	Detalhamento da Meta/Ano do PPA por produto da ação				Detalhamento dos Recursos/Ano do PPA em R\$			
	2022	2023	2024	2025	2022	2023	2024	2025
2.437 - ENFRENTAMENTO DA EMERGÊNCIA COVID 19 - CUSTEIO	0,00000	0,00000	0,00000	0,00000	300.000,00	163.000,00	0,00	0,00

Diretriz/Macroobjetivo: REDUÇÃO DE IMPACTOS CLIMÁTICOS E AMBIENTAIS NO MUNICÍPIO

Nome do programa: 1505 - PROGRAMA DE ENFRENTAMENTO DA SECA

Data inicial:

Data final:

Objetivo do programa: Estudar, levantar diagnósticos, criar soluções e implementar ações continuadas e definitivas para enfrentamento estruturado das secas, com o objetivo de minimizar os efeitos causados por esti

Indicador do programa: NÚMERO DE PESSOAS ATENDIDAS **Fonte do indicador:** 1 - Unidade

Ref. atual: 0,00000 **Ref. esperada do ano:** 0,00000

Órgão responsável: 13000 - SECRETARIA MUNICIPAL DE AGRICULTURA, DESENVOLVIMENTO AGRÁRIO E MEIO AMBIENTE

Órgão participante: 13000 - SECRETARIA MUNICIPAL DE AGRICULTURA, DESENVOLVIMENTO AGRÁRIO E MEIO AMBIENTE

Público-Alvo: População do Município.

Ações

Produto da ação

Medida do produto

Meta física

Gasto Total/Ação (R\$)

1.199 - AQUISIÇÃO DE MÓVEIS, MÁQ. E EQUIPAMENTOS DIVERSOS	AQUISIÇÃO DE MÓVEIS, MÁQ.	-			17.000,00
1.199 - AQUISIÇÃO DE MÓVEIS, MÁQ. E EQUIPAMENTOS DIVERSOS	AQUISIÇÃO DE MÓVEIS, MÁQ.	-			105.000,00
2.201 - ABASTECIMENTO EMERGENCIAL DE ÁGUA P/ POPULAÇÃO ATINGIDA	ABASTECIMENTO EMERGENCIAL DE ÁGUA P/ POPULAÇÃO ATINGIDA				129.000,00
Total (R\$):					251.000,00

Ações

Ações

Detalhamento dos Recursos/Ano do PPA em R\$

Ações	Detalhamento dos Recursos/Ano do PPA em R\$	
	2024	2025
1.199 - AQUISIÇÃO DE MÓVEIS, MÁQ. E EQUIPAMENTOS DIVERSOS	29.000,00	29.000,00
2.201 - ABASTECIMENTO EMERGENCIAL DE ÁGUA P/ POPULAÇÃO ATINGIDA	31.000,00	31.000,00

PORTAL DA TRANSPARENCIA
http://ouvidi-solucoes.trf.br/transparencia/Municipal/download/51-202503029104416.pdf
assinado por: idUser 239



Prefeitura Municipal de Bom Conselho

RUA VIDAL DE NEGREIROS, 43 - CENTRO - 55.330-000 - Bom Conselho/ PE
CNPJ: 11.285.954/0001-04

Usuário: Padrão

Chave de Autenticação
1677-3771-562

Página
51 / 61

Acompanhamento dos Programas e Ações

Diretriz/Macroobjetivo: MELHORAR A CONSERVAÇÃO AMBIENTAL E AS PRÁTICAS SUSTENTÁVEIS DE USOS DOS RECURSOS NATURAIS

Nome do programa: 1802 - MOBILIDADE E INFRAESTRUTURA URBANA E RURAL

Data inicial:

Data final:

Objetivo do programa: Viabilizar a mobilidade e infraestrutura urbana e rural.

Indicador do programa: NÚMERO DE AGRICULTORES ATENDIDO **Fonte do indicador:** 1 - Unidade

Ref. atual: 0,00000 **Ref. esperada do ano:** 0,00000

Órgão responsável: 14000 - ENTIDADES SUPERVISIONADAS

Órgão participante: 14000 - ENTIDADES SUPERVISIONADAS

Público-Alvo: População do Município

Ações

Produto da ação

Medida do produto

Meta física Fonte de recursos

Gasto Total/Ação (R\$)

1.055 - CONSTRUÇÃO E RECUPERAÇÃO DE ESTRADAS VICINAIS CONSTRUÇÃO E - 0,00000 6001 - MSC - 1.880.0000 Recursos dos Consórcios - 112.500,00

Total (R\$): 112.500,00

Ações

Detalhamento da Meta/Ano do PPA por produto da ação

Detalhamento dos Recursos/Ano do PPA em R\$

2022

2023

2024

2025

2022

2023

2024

2025

1.1055 - CONSTRUÇÃO E RECUPERAÇÃO DE ESTRADAS VICINAIS 0,00000 0,00000 0,00000 0,00000 4.000,00 4.000,00 55.000,00 49.500,00

Diretriz/Macroobjetivo: REDUZIR A VIOLÊNCIA E A INSEGURANÇA DO CIDADÃO

Nome do programa: 413 - GESTÃO DAS ATIVIDADES DA GUARDA MUNICIPAL

Data inicial:

Data final:

Objetivo do programa: Identificar, preservar e valorizar o patrimônio público assegurando sua permanência, sustentabilidade e segurança.

Indicador do programa: MELHORIA NO ÍNDICE DE SEGURANÇA **Fonte do indicador:** 1 - Unidade

Ref. atual: 0,00000 **Ref. esperada do ano:** 0,00000

Órgão responsável: 2000 - GABINETE DO PREFEITO

Órgão participante: 2000 - GABINETE DO PREFEITO

Público-Alvo:

Ações

Produto da ação

Medida do produto

Meta física Fonte de recursos

Gasto Total/Ação (R\$)

1.114 - REEQUIPAMENTO DA GUARDA MUNICIPAL REEQUIPAMENTO DA GUARDA - 0,00000 1000 - MSC - 1.501.0000 Recursos Próprios 17.000,00

1.946 - AQUISIÇÃO DE BENS MÓVEIS PARA SISTEMA DE CÂMERAS DE VÍDEO AQUISIÇÃO DE BENS MÓVEIS - 0,00000 1000 - MSC - 1.501.0000 Recursos Próprios 8.000,00

2.134 - MANUTENÇÃO DO SISTEMA DE CÂMERAS DE VÍDEO SEGURANÇA COM MANUTENÇÃO DO SISTEMA - 0,00000 1000 - MSC - 1.501.0000 Recursos Próprios 16.000,00

2.202 - MANUTENÇÃO DA GUARDA MUNICIPAL E PROTEÇÃO DO PATRIMÔNIO MANUTENÇÃO DA GUARDA - 0,00000 1000 - MSC - 1.501.0000 Recursos Próprios 148.000,00

Total (R\$): 189.000,00

Ações

Detalhamento da Meta/Ano do PPA por produto da ação

Detalhamento dos Recursos/Ano do PPA em R\$

2022

2023

2024

2025

2022

2023

2024

2025

1.114 - REEQUIPAMENTO DA GUARDA MUNICIPAL 0,00000 0,00000 0,00000 0,00000 5.000,00 4.000,00 4.000,00 4.000,00

1.946 - AQUISIÇÃO DE BENS MÓVEIS PARA SISTEMA DE CÂMERAS DE VÍDEO 0,00000 0,00000 0,00000 0,00000 0,00 0,00 4.000,00 4.000,00

2.134 - MANUTENÇÃO DO SISTEMA DE CÂMERAS DE VÍDEO SEGURANÇA COM 0,00000 0,00000 0,00000 0,00000 0,00 0,00 8.000,00 8.000,00

2.202 - MANUTENÇÃO DA GUARDA MUNICIPAL E PROTEÇÃO DO PATRIMÔNIO 0,00000 0,00000 0,00000 0,00000 40.000,00 36.000,00 36.000,00 36.000,00

PORTAL DA TRANSPARÊNCIA
http://ouvidi-solucoes.trf.br/transparenciaMunicipal/download/51-202503029104416.pdf
assinado por: idUser 239



Prefeitura Municipal de Bom Conselho

RUA VIDAL DE NEGREIROS, 43 - CENTRO - 55.330-000 - Bom Conselho/ PE
CNPJ: 11.285.954/0001-04

Usuário: Padrão	Chave de Autenticação 1677-3771-562	Página 52 / 61
-----------------	--	-------------------

Acompanhamento dos Programas e Ações

Diretriz/Macroobjetivo: APOIO E SUPORTE A GESTÃO ADMINISTRATIVA DO MUNICÍPIO

Nome do programa: 409 - GESTÃO DAS ATIVIDADES DA SECRETARIA MUNICIPAL DE EDUCAÇÃO, CULTURA, ESPOR

Data inicial:

Data final:

Objetivo do programa: Propiciar o funcionamento adequado do órgão no atendimento as necessidades da população.

Indicador do programa: FUNCIONAMENTO DAS ATIVIDADES AD **Fonte do indicador:** 1 - Unidade

Ref. atual:

0,00000

Ref. esperada do ano:

0,00000

Órgão responsável: 11000 - SECRETARIA MUNICIPAL DE EDUCAÇÃO, CULTURA, ESPORTES, LAZER, JUVENTUDE E TURISMO

Órgão participante: 11000 - SECRETARIA MUNICIPAL DE EDUCAÇÃO, CULTURA, ESPORTES, LAZER, JUVENTUDE E TURISMO

Público-Alvo: População em Geral do Município.

Ações

Produto da ação

Medida do produto

Meta física

Fonte de recursos

Gasto Total/Ação (R\$)

0.304 - AMORTIZAÇÃO DE DÍVIDAS PÚBLICAS - EDUCAÇÃO	AMORTIZAÇÃO DE DÍVIDAS	-	0,00000	1000 - MSC - 1.501.0000 Recursos Próprios	496.000,00
2.923 - MANUTENÇÃO DO CURSO DE IDIOMAS	MANUTENÇÃO DO CURSO DE	-	0,00000	1000 - MSC - 1.501.0000 Recursos Próprios	68.000,00
2.2087 - APOIO A CULTURA LEI ALDIR BLANC (AUXÍLIO CULTURA)	APOIO A CULTURA LEI ALDIR	-	0,00000	1007 - MSC 1.899.0000 Lei Aldir Blanc (Auxilio Cultural)	250.000,00

Total (R\$): 814.000,00

Ações

Detalhamento da Meta/Ano do PPA por produto da ação

Detalhamento dos Recursos/Ano do PPA em R\$

Ações	Detalhamento da Meta/Ano do PPA por produto da ação				Detalhamento dos Recursos/Ano do PPA em R\$			
	2022	2023	2024	2025	2022	2023	2024	2025
0.304 - AMORTIZAÇÃO DE DÍVIDAS PÚBLICAS - EDUCAÇÃO	0,00000	0,00000	0,00000	0,00000	166.000,00	110.000,00	110.000,00	110.000,00
2.923 - MANUTENÇÃO DO CURSO DE IDIOMAS	0,00000	0,00000	0,00000	0,00000	17.000,00	17.000,00	17.000,00	17.000,00
2.2087 - APOIO A CULTURA LEI ALDIR BLANC (AUXÍLIO CULTURA)	0,00000	0,00000	0,00000	0,00000	0,00	100.000,00	50.000,00	100.000,00

Diretriz/Macroobjetivo: ELEVAR O NÍVEL GERAL DE SAÚDE DA POPULAÇÃO

Nome do programa: 1005 - GESTÃO ADMINISTRATIVA DA SAÚDE E QUALIFICAÇÃO DA GESTÃO DO SUS

Data inicial:

Data final:

Objetivo do programa: Manter as atividades administrativas do fundo municipal de saúde, através do gerenciamento e apoio às ações e serviços públicos de saúde e qualificação da gestão do sus.

Indicador do programa: NUMERO DE MEDICOS ATENDIDOS PEL **Fonte do indicador:** 1 - Unidade

Ref. atual:

0,00000

Ref. esperada do ano:

0,00000

Órgão responsável: 14000 - ENTIDADES SUPERVISIONADAS

Órgão participante: 14000 - ENTIDADES SUPERVISIONADAS

Público-Alvo: População do Município.

Ações

Produto da ação

Medida do produto

Meta física

Fonte de recursos

Gasto Total/Ação (R\$)

1.110 - ESTRUTURAÇÃO DA REDE DE INFORMATIZAÇÃO DO SUS	ESTRUTURAÇÃO DA REDE DE	-	0,00000	3000 - MSC - 1.500.1002 15% de Impostos e Transferência	30.000,00
1.303 - AQUISIÇÃO DE VEÍCULOS, MÁQUINAS, MÓVEIS E EQUIPAMENTOS	AQUISIÇÃO DE VEÍCULOS,	-	0,00000	3000 - MSC - 1.500.1002 15% de Impostos e Transferência	190.000,00
1.303 - AQUISIÇÃO DE VEÍCULOS, MÁQUINAS, MÓVEIS E EQUIPAMENTOS	AQUISIÇÃO DE VEÍCULOS,	-	0,00000	3001 - MSC - 1.600.0000 Recursos do SUS do Bloco de	1.080.000,00
1.303 - AQUISIÇÃO DE VEÍCULOS, MÁQUINAS, MÓVEIS E EQUIPAMENTOS	AQUISIÇÃO DE VEÍCULOS,	-	0,00000	3002 - MSC - 1.601.0000 Recursos SUS Bloco de	130.000,00
1.303 - AQUISIÇÃO DE VEÍCULOS, MÁQUINAS, MÓVEIS E EQUIPAMENTOS	AQUISIÇÃO DE VEÍCULOS,	-	0,00000	3007 - MSC - 1.632.0000 Transferências do Estado	100.000,00
1.303 - AQUISIÇÃO DE VEÍCULOS, MÁQUINAS, MÓVEIS E EQUIPAMENTOS	AQUISIÇÃO DE VEÍCULOS,	-	0,00000	5003 - MSC - 1.700.3110 Recursos de Emendas	800.000,00
2.154 - MANUTENÇÃO DA REDE DE INFORMATIZAÇÃO DO SUS	MANUTENÇÃO DA REDE DE	-	0,00000	3000 - MSC - 1.500.1002 15% de Impostos e Transferência	115.000,00
2.301 - GESTÃO ADMINISTRATIVA DO FUNDO MUNICIPAL DE SAÚDE E	GESTÃO ADMINISTRATIVA DO	-	0,00000	3000 - MSC - 1.500.1002 15% de Impostos e Transferência	17.928.040,00
2.301 - GESTÃO ADMINISTRATIVA DO FUNDO MUNICIPAL DE SAÚDE E	GESTÃO ADMINISTRATIVA DO	-	0,00000	3001 - MSC - 1.600.0000 Recursos do SUS do Bloco de	872.000,00

PORTAL DA TRANSPARÊNCIA
http://ouvidi-solucoes.inf.br/transparencia/municipal/download/51-202503029104416.pdf
assinado por: idUser_239



Prefeitura Municipal de Bom Conselho

RUA VIDAL DE NEGREIROS, 43 - CENTRO - 55.330-000 - Bom Conselho/ PE
CNPJ: 11.285.954/0001-04

Usuário: Padrão	Chave de Autenticação 1677-3771-562	Página 53 / 61
-----------------	--	-------------------

Acompanhamento dos Programas e Ações

Total (R\$): 21.245.040,00

Ações	Detalhamento da Meta/Ano do PPA por produto da ação				Detalhamento dos Recursos/Ano do PPA em R\$			
	2022	2023	2024	2025	2022	2023	2024	2025
ESTRUTURAÇÃO DA REDE DE INFORMATIZAÇÃO DO SUS	0,00000	0,00000	0,00000	0,00000	0,00	0,00	0,00	30.000,00
1.301 - AQUISIÇÃO DE IMÓVEIS E EXECUÇÃO DE OBRAS PARA A GESTÃO DA	0,00000	0,00000	0,00000	0,00000	263.000,00	379.000,00	240.000,00	240.000,00
1.303 - AQUISIÇÃO DE VEÍCULOS, MÁQUINAS, MÓVEIS E EQUIPAMENTOS	0,00000	0,00000	0,00000	0,00000	600.000,00	930.000,00	360.000,00	410.000,00
1.354 - MANUTENÇÃO DA REDE DE INFORMATIZAÇÃO DO SUS	0,00000	0,00000	0,00000	0,00000	0,00	0,00	0,00	115.000,00
1.301 - GESTÃO ADMINISTRATIVA DO FUNDO MUNICIPAL DE SAÚDE E	0,00000	0,00000	0,00000	0,00000	2.580.000,00	4.743.000,00	5.033.040,00	5.322.000,00

Diretriz/Macroobjetivo: ELEVAR O NÍVEL GERAL DE SAÚDE DA POPULAÇÃO

Nome do programa: 1004 - VIGILÂNCIA EM SAÚDE

Data inicial:

Data final:

Objetivo do programa: Desenvolver um conjunto de medidas capazes de eliminar, diminuir ou prevenir riscos à saúde além de intervir nos problemas sanitários decorrentes do meio ambiente, incluindo o ambiente de

Indicador do programa: Número de Pessoas atendidas

Fonte do indicador: 1 - Unidade

Ref. atual:

0,00000

Ref. esperada do ano:

0,00000

Órgão responsável: 14000 - ENTIDADES SUPERVISIONADAS

Órgão participante: 14000 - ENTIDADES SUPERVISIONADAS

Público-Alvo: População do Município.

Ações	Produto da ação	Medida do produto	Meta física	Fonte de recursos	Gasto Total/Ação (R\$)
1.302 - EXECUÇÃO DE OBRAS PARA A VIGILÂNCIA EM SAÚDE	EXECUÇÃO DE OBRAS PARA A	-	0,00000	3000 - MSC - 1.500.1002 15% de Impostos e Transferência	450.000,00
1.302 - EXECUÇÃO DE OBRAS PARA A VIGILÂNCIA EM SAÚDE	EXECUÇÃO DE OBRAS PARA A	-	0,00000	3002 - MSC - 1.601.0000 Recursos SUS Bloco de	40.000,00
1.304 - AQUISIÇÃO DE VEÍCULOS, MÁQUINAS, MÓVEIS E EQUIPAMENTOS	AQUISIÇÃO DE VEÍCULOS,	-	0,00000	3000 - MSC - 1.500.1002 15% de Impostos e Transferência	50.000,00
1.304 - AQUISIÇÃO DE VEÍCULOS, MÁQUINAS, MÓVEIS E EQUIPAMENTOS	AQUISIÇÃO DE VEÍCULOS,	-	0,00000	3002 - MSC - 1.601.0000 Recursos SUS Bloco de	92.000,00
2.318 - MANUTENÇÃO DAS AÇÕES DE VIGILÂNCIA SANITÁRIA	MANUTENÇÃO DAS AÇÕES DE	-	0,00000	3000 - MSC - 1.500.1002 15% de Impostos e Transferência	1.174.000,00
2.318 - MANUTENÇÃO DAS AÇÕES DE VIGILÂNCIA SANITÁRIA	MANUTENÇÃO DAS AÇÕES DE	-	0,00000	3001 - MSC - 1.600.0000 Recursos do SUS do Bloco de	598.000,00
2.319 - MANUTENÇÃO DAS AÇÕES DE VIGILÂNCIA EPIDEMIOLÓGICA E	MANUTENÇÃO DAS AÇÕES DE	-	0,00000	3000 - MSC - 1.500.1002 15% de Impostos e Transferência	3.068.000,00
2.319 - MANUTENÇÃO DAS AÇÕES DE VIGILÂNCIA EPIDEMIOLÓGICA E	MANUTENÇÃO DAS AÇÕES DE	-	0,00000	3001 - MSC - 1.600.0000 Recursos do SUS do Bloco de	1.458.000,00

Total (R\$): 6.930.000,00

Ações	Detalhamento da Meta/Ano do PPA por produto da ação				Detalhamento dos Recursos/Ano do PPA em R\$			
	2022	2023	2024	2025	2022	2023	2024	2025
1.302 - EXECUÇÃO DE OBRAS PARA A VIGILÂNCIA EM SAÚDE	0,00000	0,00000	0,00000	0,00000	210.000,00	110.000,00	110.000,00	60.000,00
1.304 - AQUISIÇÃO DE VEÍCULOS, MÁQUINAS, MÓVEIS E EQUIPAMENTOS	0,00000	0,00000	0,00000	0,00000	31.000,00	31.000,00	40.000,00	40.000,00
2.318 - MANUTENÇÃO DAS AÇÕES DE VIGILÂNCIA SANITÁRIA	0,00000	0,00000	0,00000	0,00000	338.000,00	334.000,00	515.000,00	585.000,00
2.319 - MANUTENÇÃO DAS AÇÕES DE VIGILÂNCIA EPIDEMIOLÓGICA E	0,00000	0,00000	0,00000	0,00000	1.019.000,00	759.000,00	1.164.000,00	1.584.000,00

assinado por: idUser 239

PORTAL DA TRANSPARENCIA

http://transparencia.municipal.gov.br/transparenciaMunicipal/download/51-202503029104416.pdf



Prefeitura Municipal de Bom Conselho

RUA VIDAL DE NEGREIROS, 43 - CENTRO - 55.330-000 - Bom Conselho/ PE
CNPJ: 11.285.954/0001-04

Usuário: Padrão

Chave de Autenticação

1677-3771-562

Página

54 / 61

Acompanhamento dos Programas e Ações

Diretriz/Macroobjetivo: ELEVAR O NÍVEL GERAL DE SAÚDE DA POPULAÇÃO

Nome do programa: 1003 - ASSISTÊNCIA FARMACÊUTICA

Data inicial:

Data final:

Objetivo do programa: Aperfeiçoar o gerenciamento de forma a planejar, executar e ajustar a assistência farmacêutica básica no SUS.

Indicador do programa: Aquisição de Medicamentos

Fonte do indicador: 1 - Unidade

Ref. atual:

0,00000

Ref. esperada do ano:

0,00000

Órgão responsável: 14000 - ENTIDADES SUPERVISIONADAS

Órgão participante: 14000 - ENTIDADES SUPERVISIONADAS

Público-Alvo: População Geral do Município.

Ações

Produto da ação

Medida do produto

Meta física

Fonte de recursos

Gasto Total/Ação (R\$)

1.111 - REESTRUTURAÇÃO DA ASSISTÊNCIA FARMACÊUTICA	REESTRUTURAÇÃO DA	-	0,00000	3000 - MSC - 1.500.1002 15% de Impostos e Transferência	40.000,00
1.111 - REESTRUTURAÇÃO DA ASSISTÊNCIA FARMACÊUTICA	REESTRUTURAÇÃO DA	-	0,00000	3002 - MSC - 1.601.0000 Recursos SUS Bloco de	80.000,00
2.315 - MANUTENÇÃO DA ASSISTÊNCIA FARMACÊUTICA COMPLEMENTAR	MANUTENÇÃO DA	-	0,00000	3000 - MSC - 1.500.1002 15% de Impostos e Transferência	40.000,00
2.315 - MANUTENÇÃO DA ASSISTÊNCIA FARMACÊUTICA COMPLEMENTAR	MANUTENÇÃO DA	-	0,00000	3001 - MSC - 1.600.0000 Recursos do SUS do Bloco de	40.000,00
2.317 - MANUTENÇÃO DA ASSISTÊNCIA FARMACÊUTICA BÁSICA	MANUTENÇÃO DA	-	0,00000	3000 - MSC - 1.500.1002 15% de Impostos e Transferência	589.000,00
2.317 - MANUTENÇÃO DA ASSISTÊNCIA FARMACÊUTICA BÁSICA	MANUTENÇÃO DA	-	0,00000	3001 - MSC - 1.600.0000 Recursos do SUS do Bloco de	2.417.000,00
Total (R\$):					3.206.000,00

Ações

Detalhamento da Meta/Ano do PPA por produto da ação

Detalhamento dos Recursos/Ano do PPA em R\$

Ações	Detalhamento da Meta/Ano do PPA por produto da ação				Detalhamento dos Recursos/Ano do PPA em R\$			
	2022	2023	2024	2025	2022	2023	2024	2025
1.1311 - REESTRUTURAÇÃO DA ASSISTÊNCIA FARMACÊUTICA	0,00000	0,00000	0,00000	0,00000	30.000,00	30.000,00	30.000,00	30.000,00
2.35 - MANUTENÇÃO DA ASSISTÊNCIA FARMACÊUTICA COMPLEMENTAR	0,00000	0,00000	0,00000	0,00000	20.000,00	20.000,00	20.000,00	20.000,00
2.317 - MANUTENÇÃO DA ASSISTÊNCIA FARMACÊUTICA BÁSICA	0,00000	0,00000	0,00000	0,00000	588.000,00	785.000,00	914.000,00	719.000,00

Diretriz/Macroobjetivo: MELHORAR A QUALIDADE DO ENSINO FUNDAMENTAL, INFANTIL, JOVENS ADULTOS E EDUCAÇÃO ESPECIAL E UNIVERSALIZAR O ATENDIMENTO NA EDUCAÇÃO BÁSICA

Nome do programa: 1201 - PROMOÇÃO E QUALIFICAÇÃO DO ENSINO FUNDAMENTAL

Data inicial:

Data final:

Objetivo do programa: Propiciar o regular funcionamento da secretaria de educação e apoiar à educação básica no município.

Indicador do programa: PERCENTUAL DE APLICAÇÃO NO ENSIN

Fonte do indicador: 1 - Unidade

Ref. atual:

0,00000

Ref. esperada do ano:

0,00000

Órgão responsável: 14000 - ENTIDADES SUPERVISIONADAS

Órgão participante: 14000 - ENTIDADES SUPERVISIONADAS

Público-Alvo: População do Município

Ações

Produto da ação

Medida do produto

Meta física

Fonte de recursos

Gasto Total/Ação (R\$)

1.171 - CONSTRUÇÃO, AMPLIAÇÃO E RESTAURAÇÃO DE UNIDADES ESCOLARES	CONSTRUÇÃO, AMPLIAÇÃO E	-	0,00000	2002 - MSC - 1.540.0000 FUNDEB (Despesas Diversas)	2.207.300,00
1.171 - CONSTRUÇÃO, AMPLIAÇÃO E RESTAURAÇÃO DE UNIDADES ESCOLARES	CONSTRUÇÃO, AMPLIAÇÃO E	-	0,00000	2004 - MSC - 1.541.0000 Complemento da União - VAAF -	380.000,00
1.171 - CONSTRUÇÃO, AMPLIAÇÃO E RESTAURAÇÃO DE UNIDADES ESCOLARES	CONSTRUÇÃO, AMPLIAÇÃO E	-	0,00000	2006 - MSC - 1.542.0000 Complemento da União - VAAT -	410.000,00
1.171 - CONSTRUÇÃO, AMPLIAÇÃO E RESTAURAÇÃO DE UNIDADES ESCOLARES	CONSTRUÇÃO, AMPLIAÇÃO E	-	0,00000	2007 - MSC - 1.544.0000 Recursos de Precatório do FUNDEB	250.000,00
1.171 - CONSTRUÇÃO, AMPLIAÇÃO E RESTAURAÇÃO DE UNIDADES ESCOLARES	CONSTRUÇÃO, AMPLIAÇÃO E	-	0,00000	2018 - MSC - 1.543.0000 Complemento da União - VAAR -	120.000,00
1.783 - REEQUIPAMENTO DA EDUCAÇÃO ESPECIAL	REEQUIPAMENTO DA	-	0,00000	2002 - MSC - 1.540.0000 FUNDEB (Despesas Diversas)	180.000,00



Prefeitura Municipal de Bom Conselho

RUA VIDAL DE NEGREIROS, 43 - CENTRO - 55.330-000 - Bom Conselho/ PE
CNPJ: 11.285.954/0001-04

Usuário: Padrão	Chave de Autenticação 1677-3771-562	Página 55 / 61
------------------------	---	--------------------------

Acompanhamento dos Programas e Ações

1.783 - REEQUIPAMENTO DA EDUCAÇÃO ESPECIAL	REEQUIPAMENTO DA	-	0,00000	2004 - MSC - 1.541.0000	Complemento da União - VAAF -	90.000,00
1.783 - REEQUIPAMENTO DA EDUCAÇÃO ESPECIAL	REEQUIPAMENTO DA	-	0,00000	2018 - MSC - 1.543.0000	Complemento da União - VAAR -	10.000,00
REEQUIPAMENTO DO ENSINO FUNDAMENTAL COM RECURSOS DO	REEQUIPAMENTO DO ENSINO	-	0,00000	2002 - MSC - 1.540.0000	FUNDEB (Despesas Diversas)	850.000,00
REEQUIPAMENTO DO ENSINO FUNDAMENTAL COM RECURSOS DO	REEQUIPAMENTO DO ENSINO	-	0,00000	2004 - MSC - 1.541.0000	Complemento da União - VAAF -	338.500,00
1.784 - REEQUIPAMENTO DO ENSINO FUNDAMENTAL COM RECURSOS DO	REEQUIPAMENTO DO ENSINO	-	0,00000	2006 - MSC - 1.542.0000	Complemento da União - VAAT -	140.000,00
1.784 - REEQUIPAMENTO DO ENSINO FUNDAMENTAL COM RECURSOS DO	REEQUIPAMENTO DO ENSINO	-	0,00000	2007 - MSC - 1.544.0000	Recursos de Precatório do FUNDEF	200.000,00
1.784 - REEQUIPAMENTO DO ENSINO FUNDAMENTAL COM RECURSOS DO	REEQUIPAMENTO DO ENSINO	-	0,00000	2018 - MSC - 1.543.0000	Complemento da União - VAAR -	40.000,00
2.950 - MANUTENÇÃO DO ENSINO FUNDAMENTAL - FUNDEB - PROFISSIONAIS	MANUTENÇÃO DO ENSINO	-	0,00000	2001 - MSC - 1.540.1070	FUNDEB (Profissionais da	109.484.040,00
2.950 - MANUTENÇÃO DO ENSINO FUNDAMENTAL - FUNDEB - PROFISSIONAIS	MANUTENÇÃO DO ENSINO	-	0,00000	2003 - MSC - 1.541.1070	Complemento da União - VAAF -	12.332.820,00
2.950 - MANUTENÇÃO DO ENSINO FUNDAMENTAL - FUNDEB - PROFISSIONAIS	MANUTENÇÃO DO ENSINO	-	0,00000	2005 - MSC - 1.542.1070	Complemento da União - VAAT -	1.910.000,00
2.950 - MANUTENÇÃO DO ENSINO FUNDAMENTAL - FUNDEB - PROFISSIONAIS	MANUTENÇÃO DO ENSINO	-	0,00000	2007 - MSC - 1.544.0000	Recursos de Precatório do FUNDEF	5.100.000,00
2.950 - MANUTENÇÃO DO ENSINO FUNDAMENTAL - FUNDEB - PROFISSIONAIS	MANUTENÇÃO DO ENSINO	-	0,00000	2017 - MSC - 1.543.1070	Complemento da União - VAAR -	625.700,00
2.952 - MANUTENÇÃO DO ENSINO FUNDAMENTAL COM RECURSOS DO FUNDEB	MANUTENÇÃO DO ENSINO	-	0,00000	2002 - MSC - 1.540.0000	FUNDEB (Despesas Diversas)	26.245.900,00
2.952 - MANUTENÇÃO DO ENSINO FUNDAMENTAL COM RECURSOS DO FUNDEB	MANUTENÇÃO DO ENSINO	-	0,00000	2004 - MSC - 1.541.0000	Complemento da União - VAAF -	2.573.480,00
2.952 - MANUTENÇÃO DO ENSINO FUNDAMENTAL COM RECURSOS DO FUNDEB	MANUTENÇÃO DO ENSINO	-	0,00000	2005 - MSC - 1.542.1070	Complemento da União - VAAT -	40.300,00
2.952 - MANUTENÇÃO DO ENSINO FUNDAMENTAL COM RECURSOS DO FUNDEB	MANUTENÇÃO DO ENSINO	-	0,00000	2006 - MSC - 1.542.0000	Complemento da União - VAAT -	176.480,00
2.952 - MANUTENÇÃO DO ENSINO FUNDAMENTAL COM RECURSOS DO FUNDEB	MANUTENÇÃO DO ENSINO	-	0,00000	2007 - MSC - 1.544.0000	Recursos de Precatório do FUNDEF	2.700.000,00
2.952 - MANUTENÇÃO DO ENSINO FUNDAMENTAL COM RECURSOS DO FUNDEB	MANUTENÇÃO DO ENSINO	-	0,00000	2018 - MSC - 1.543.0000	Complemento da União - VAAR -	979.300,00

Total (R\$): 167.383.820,00

Ações	Detalhamento da Meta/Ano do PPA por produto da ação				Detalhamento dos Recursos/Ano do PPA em R\$			
	2022	2023	2024	2025	2022	2023	2024	2025
1.171 - CONSTRUÇÃO, AMPLIAÇÃO E RESTAURAÇÃO DE UNIDADES ESCOLARES	0,00000	0,00000	0,00000	0,00000	882.300,00	1.235.000,00	365.000,00	885.000,00
1.783 - REEQUIPAMENTO DA EDUCAÇÃO ESPECIAL	0,00000	0,00000	0,00000	0,00000	150.000,00	75.000,00	55.000,00	0,00
1.784 - REEQUIPAMENTO DO ENSINO FUNDAMENTAL COM RECURSOS DO	0,00000	0,00000	0,00000	0,00000	508.500,00	350.000,00	230.000,00	480.000,00
2.950 - MANUTENÇÃO DO ENSINO FUNDAMENTAL - FUNDEB - PROFISSIONAIS	0,00000	0,00000	0,00000	0,00000	21.119.400,00	28.990.580,00	35.850.760,00	43.491.820,00
2.952 - MANUTENÇÃO DO ENSINO FUNDAMENTAL COM RECURSOS DO FUNDEB	0,00000	0,00000	0,00000	0,00000	7.150.300,00	7.744.420,00	6.902.140,00	10.918.600,00

Diretriz/Macroobjetivo: ELEVAR O NÍVEL GERAL DE SAÚDE DA POPULAÇÃO

Nome do programa: 1002 - ATENÇÃO ESPECIALIZADA A SAÚDE DA POPULAÇÃO

Data inicial:

Data final:

Objetivo do programa: Propiciar à população o acesso a serviços qualificados, integrando-os aos demais níveis de atenção à saúde.

Indicador do programa: Número de Pessoas atendidas

Fonte do indicador: 1 - Unidade

Ref. atual:

0,00000

Ref. esperada do ano:

0,00000

Órgão responsável: 14000 - ENTIDADES SUPERVISIONADAS

Órgão participante: 14000 - ENTIDADES SUPERVISIONADAS

Público-Alvo: População do Município.

Ações

Produto da ação

Medida do produto

Meta física Fonte de recursos

Gasto Total/Ação (R\$)



Prefeitura Municipal de Bom Conselho

RUA VIDAL DE NEGREIROS, 43 - CENTRO - 55.330-000 - Bom Conselho/ PE
CNPJ: 11.285.954/0001-04

Usuário: Padrão

Chave de Autenticação
1677-3771-562

Página
56 / 61

Acompanhamento dos Programas e Ações

1.307 - AQUISIÇÃO DE VEÍCULOS, MÁQUINAS, MÓVEIS E EQUIPAMENTOS P/	AQUISIÇÃO DE VEÍCULOS,	-	0,00000	3000 - MSC - 1.500.1002 15% de Impostos e Transferência	420.000,00
1.307 - AQUISIÇÃO DE VEÍCULOS, MÁQUINAS, MÓVEIS E EQUIPAMENTOS P/	AQUISIÇÃO DE VEÍCULOS,	-	0,00000	3001 - MSC - 1.600.0000 Recursos do SUS do Bloco de	295.000,00
1.307 - AQUISIÇÃO DE VEÍCULOS, MÁQUINAS, MÓVEIS E EQUIPAMENTOS P/	AQUISIÇÃO DE VEÍCULOS,	-	0,00000	3002 - MSC - 1.601.0000 Recursos SUS Bloco de	450.000,00
1.307 - AQUISIÇÃO DE VEÍCULOS, MÁQUINAS, MÓVEIS E EQUIPAMENTOS P/	AQUISIÇÃO DE VEÍCULOS,	-	0,00000	3004 - MSC - 1.603.0000 Recursos SUS COVID-19 do Bloco	800.000,00
1.307 - AQUISIÇÃO DE VEÍCULOS, MÁQUINAS, MÓVEIS E EQUIPAMENTOS P/	AQUISIÇÃO DE VEÍCULOS,	-	0,00000	5003 - MSC - 1.700.3110 Recursos de Emendas	550.000,00
1.308 - EXECUÇÃO DE OBRAS PARA A ASSISTÊNCIA DE MÉDIA E ALTA	EXECUÇÃO DE OBRAS PARA A	-	0,00000	3000 - MSC - 1.500.1002 15% de Impostos e Transferência	40.000,00
1.308 - EXECUÇÃO DE OBRAS PARA A ASSISTÊNCIA DE MÉDIA E ALTA	EXECUÇÃO DE OBRAS PARA A	-	0,00000	3002 - MSC - 1.601.0000 Recursos SUS Bloco de	65.000,00
1.308 - EXECUÇÃO DE OBRAS PARA A ASSISTÊNCIA DE MÉDIA E ALTA	EXECUÇÃO DE OBRAS PARA A	-	0,00000	3006 - MSC - 1.631.0000 Transferências do Governo Federal	160.000,00
1.308 - EXECUÇÃO DE OBRAS PARA A ASSISTÊNCIA DE MÉDIA E ALTA	EXECUÇÃO DE OBRAS PARA A	-	0,00000	5003 - MSC - 1.700.3110 Recursos de Emendas	850.000,00
1.321 - AQUISIÇÃO DE EQUIPAMENTOS DIVERSOS PARA O SERVIÇO DE	AQUISIÇÃO DE	-	0,00000	3000 - MSC - 1.500.1002 15% de Impostos e Transferência	5.000,00
1.321 - AQUISIÇÃO DE EQUIPAMENTOS DIVERSOS PARA O SERVIÇO DE	AQUISIÇÃO DE	-	0,00000	3002 - MSC - 1.601.0000 Recursos SUS Bloco de	60.000,00
1.389 - CONSTRUÇÃO DE UPA	CONSTRUÇÃO DE UPA	-	0,00000	3000 - MSC - 1.500.1002 15% de Impostos e Transferência	300.000,00
1.389 - CONSTRUÇÃO DE UPA	CONSTRUÇÃO DE UPA	-	0,00000	3001 - MSC - 1.600.0000 Recursos do SUS do Bloco de	70.000,00
1.923 - AQUISIÇÃO DE MÓVEIS, UTENSÍLIOS E EQUIPAMENTOS DIVERSOS	AQUISIÇÃO DE MÓVEIS,	-	0,00000	3000 - MSC - 1.500.1002 15% de Impostos e Transferência	20.000,00
1.923 - AQUISIÇÃO DE MÓVEIS, UTENSÍLIOS E EQUIPAMENTOS DIVERSOS	AQUISIÇÃO DE MÓVEIS,	-	0,00000	3002 - MSC - 1.601.0000 Recursos SUS Bloco de	34.000,00
1.926 - AQUISIÇÃO DE MÓVEIS, IMÓVEIS E EQUIPAMENTOS DIVERSOS PARA	AQUISIÇÃO DE MÓVEIS,	-	0,00000	3000 - MSC - 1.500.1002 15% de Impostos e Transferência	20.000,00
1.926 - AQUISIÇÃO DE MÓVEIS, IMÓVEIS E EQUIPAMENTOS DIVERSOS PARA	AQUISIÇÃO DE MÓVEIS,	-	0,00000	3002 - MSC - 1.601.0000 Recursos SUS Bloco de	90.000,00
1.941 - CONSTRUÇÃO, REFORMA E/OU AMPLIAÇÃO DE UPA	CONSTRUÇÃO, REFORMA	-	0,00000	3000 - MSC - 1.500.1002 15% de Impostos e Transferência	40.000,00
1.941 - CONSTRUÇÃO, REFORMA E/OU AMPLIAÇÃO DE UPA	CONSTRUÇÃO, REFORMA	-	0,00000	3002 - MSC - 1.601.0000 Recursos SUS Bloco de	200.000,00
1.941 - CONSTRUÇÃO, REFORMA E/OU AMPLIAÇÃO DE UPA	CONSTRUÇÃO, REFORMA	-	0,00000	5003 - MSC - 1.700.3110 Recursos de Emendas	100.000,00
2.314 - MANUTENÇÃO DAS AÇÕES DE ASSISTÊNCIA HOSPITALAR E	MANUTENÇÃO DAS AÇÕES DE	-	0,000		10.919.000,00
2.314 - MANUTENÇÃO DAS AÇÕES DE ASSISTÊNCIA HOSPITALAR E	MANUTENÇÃO DAS AÇÕES DE	-	0,000		24.373.500,00
2.314 - MANUTENÇÃO DAS AÇÕES DE ASSISTÊNCIA HOSPITALAR E	MANUTENÇÃO DAS AÇÕES DE	-	0,000		1.490.000,00
2.314 - MANUTENÇÃO DAS AÇÕES DE ASSISTÊNCIA HOSPITALAR E	MANUTENÇÃO DAS AÇÕES DE	-	0,000		1.400.000,00
2.315 - GESTÃO DO HOSPITAL MONSENHOR ALFREDO DÂMASO - SUS DE	GESTÃO DO HOSPITAL	-	0,000		11.609.576,00
2.315 - GESTÃO DO HOSPITAL MONSENHOR ALFREDO DÂMASO - SUS DE	GESTÃO DO HOSPITAL	-	0,000		4.374.936,08
2.900 - MANUTENÇÃO DO SERVIÇO DE ATENDIMENTO MÓVEL DE URGÊNCIA	MANUTENÇÃO DO SERVIÇO	-	0,000		486.000,00
2.900 - MANUTENÇÃO DO SERVIÇO DE ATENDIMENTO MÓVEL DE URGÊNCIA	MANUTENÇÃO DO SERVIÇO	-	0,000		512.000,00
2.912 - MANUTENÇÃO DO PROGRAMA DE TRATAMENTO DE SAÚDE FORA DO	MANUTENÇÃO DO PROGRAMA	-	0,000		342.000,00
2.912 - MANUTENÇÃO DO PROGRAMA DE TRATAMENTO DE SAÚDE FORA DO	MANUTENÇÃO DO PROGRAMA	-	0,000		265.000,00
2.924 - MANUTENÇÃO DO CENTRO DE ATENÇÃO PSICOSSOCIAL (CAPS)	MANUTENÇÃO DO CENTRO	-	0,000		245.000,00
2.924 - MANUTENÇÃO DO CENTRO DE ATENÇÃO PSICOSSOCIAL (CAPS)	MANUTENÇÃO DO CENTRO	-	0,000		265.000,00
2.927 - PROMOÇÃO DE AÇÕES DE ATENDIMENTO A DOENÇAS CRÔNICAS	PROMOÇÃO DE AÇÕES DE	-	0,000		113.000,00
2.935 - REALIZAÇÃO DE CONVÊNIOS COM A BENFAM, IMIP E HOSPITAL DO	REALIZAÇÃO DE CONVÊNIOS	-	0,000		141.000,00
2.939 - TETO MUNICIPAL MELHOR EM CASA	TETO MUNICIPAL MELHOR EM	-	0,000		324.000,00



PORTAL DA TRANSPARÊNCIA
http://cloudit-solucoes.inf.br/transparencia/Municipal/download/51-202503029104416.pdf
assinado por: idUser 239



Prefeitura Municipal de Bom Conselho

RUA VIDAL DE NEGREIROS, 43 - CENTRO - 55.330-000 - Bom Conselho/ PE
CNPJ: 11.285.954/0001-04

Usuário: Padrão	Chave de Autenticação 1677-3771-562	Página 57 / 61
-----------------	--	-------------------

Acompanhamento dos Programas e Ações

2.939 - TETO MUNICIPAL MELHOR EM CASA

TETO MUNICIPAL MELHOR EM -

0,00000 3001 - MSC - 1.600.0000 Recursos do SUS do Bloco de

898.063,92

Total (R\$): 62.327.076,00



assinado por: idUser 239

Ações	Detalhamento da Meta/Ano do PPA por produto da ação				Detalhamento dos Recursos/Ano do PPA em R\$			
	2022	2023	2024	2025	2022	2023	2024	2025
1.307 - AQUISIÇÃO DE VEÍCULOS, MÁQUINAS, MÓVEIS E EQUIPAMENTOS P/	0,00000	0,00000	0,00000	0,00000	730.000,00	745.000,00	320.000,00	720.000,00
1.908 - EXECUÇÃO DE OBRAS PARA A ASSISTÊNCIA DE MÉDIA E ALTA	0,00000	0,00000	0,00000	0,00000	80.000,00	405.000,00	355.000,00	275.000,00
1.921 - AQUISIÇÃO DE EQUIPAMENTOS DIVERSOS PARA O SERVIÇO DE	0,00000	0,00000	0,00000	0,00000	15.000,00	15.000,00	15.000,00	20.000,00
1.989 - CONSTRUÇÃO DE UPA	0,00000	0,00000	0,00000	0,00000	230.000,00	130.000,00	10.000,00	0,00
1.923 - AQUISIÇÃO DE MÓVEIS, UTENSÍLIOS E EQUIPAMENTOS DIVERSOS	0,00000	0,00000	0,00000	0,00000	15.000,00	13.000,00	13.000,00	13.000,00
1.926 - AQUISIÇÃO DE MÓVEIS, IMÓVEIS E EQUIPAMENTOS DIVERSOS PARA	0,00000	0,00000	0,00000	0,00000	35.000,00	25.000,00	25.000,00	25.000,00
1.941 - CONSTRUÇÃO, REFORMA E/OU AMPLIAÇÃO DE UPA	0,00000	0,00000	0,00000	0,00000	0,00	0,00	170.000,00	170.000,00
1.914 - MANUTENÇÃO DAS AÇÕES DE ASSISTÊNCIA HOSPITALAR E	0,00000	0,00000	0,00000	0,00000	7.631.500,00	8.340.000,00	10.292.000,00	11.919.000,00
1.915 - GESTÃO DO HOSPITAL MONSENHOR ALFREDO DÂMASO - SUS DE	0,00000	0,00000	0,00000	0,00000	4.040.536,08	4.098.000,00	4.098.000,00	3.747.976,00
2.900 - MANUTENÇÃO DO SERVIÇO DE ATENDIMENTO MÓVEL DE URGÊNCIA	0,00000	0,00000	0,00000	0,00000	159.000,00	169.000,00	240.000,00	430.000,00
2.912 - MANUTENÇÃO DO PROGRAMA DE TRATAMENTO DE SAÚDE FORA DO	0,00000	0,00000	0,00000	0,00000	62.000,00	60.000,00	90.000,00	395.000,00
2.924 - MANUTENÇÃO DO CENTRO DE ATENÇÃO PSICOSSOCIAL (CAPS)	0,00000	0,00000	0,00000	0,00000	125.000,00	106.000,00	126.000,00	153.000,00
2.927 - PROMOÇÃO DE AÇÕES DE ATENDIMENTO A DOENÇAS CRÔNICAS	0,00000	0,00000	0,00000	0,00000	41.000,00	36.000,00	36.000,00	0,00
2.935 - REALIZAÇÃO DE CONVÊNIOS COM A BENFAM, IMIP E HOSPITAL DO	0,00000	0,00000	0,00000	0,00000	42.000,00	33.000,00	33.000,00	33.000,00
2.939 - TETO MUNICIPAL MELHOR EM CASA	0,00000	0,00000	0,00000	0,00000	411.063,92	317.000,00	257.000,00	237.000,00

Diretriz/Macroobjetivo: MELHORAR A CONSERVAÇÃO AMBIENTAL E AS PRÁTICAS SUSTENTÁVEIS DE USOS DOS RECURSOS NATURAIS

Nome do programa: 1801 - PROGRAMA CONSORCIAL DE MEIO AMBIENTE

Data inicial:

Data final:

Objetivo do programa: Programa consorcial de meio ambiente e sustentabilidade

Indicador do programa: NÚMERO DE AGRICULTORES ATENDIDO **Fonte do**

Ref. atual: 0,00000 **Ref. esperada do ano:** 0,00000

Órgão responsável: 14000 - ENTIDADES SUPERVISIONADAS

Órgão participante: 14000 - ENTIDADES SUPERVISIONADAS

Público-Alvo: População do Município.

Ações	Produto da ação	Meta física	Fonte de recursos	Gasto Total/Ação (R\$)
1.1016 - MODENIZ. ESTRUT. FÍSICA (CONSTR. E/OU REFORMA) SEDE ATERRO	MODENIZ. ESTRUT. FÍSICA	0,00000	6001 - MSC - 1.880.0000 Recursos dos Consórcios -	42.000,00
1.1017 - AQUISIÇÃO VEÍCULOS. MÓVEIS, MÁQUINAS E EQUIPAMENTOS DIV.	AQUISIÇÃO VEÍCULOS.	0,00000	6001 - MSC - 1.880.0000 Recursos dos Consórcios -	13.400,00
1.1018 - AQUISIÇÃO DE IMÓVEIS PARA SEDE - ATERRO SANITÁRIO	AQUISIÇÃO DE IMÓVEIS PARA	0,00000	6001 - MSC - 1.880.0000 Recursos dos Consórcios -	30.500,00
1.1019 - AQUISIÇÃO VEÍCULOS, MÓVEIS, MÁQUINAS E EQUIPAMENTOS	AQUISIÇÃO VEÍCULOS,	0,00000	6001 - MSC - 1.880.0000 Recursos dos Consórcios -	21.000,00
1.1021 - CONSTRUÇÃO, AMPLIAÇÃO DE BARRAGENS, AÇUDES E BARREIROS	CONSTRUÇÃO, AMPLIAÇÃO	0,00000	6001 - MSC - 1.880.0000 Recursos dos Consórcios -	19.100,00
2.2011 - MANUT. ATIV. PROGRAMA CONSORCIAL DO MEIO AMBIENTE - NISB	MANUT. ATIV. PROGRAMA	0,00000	6001 - MSC - 1.880.0000 Recursos dos Consórcios -	79.400,00
2.2050 - GESTÃO EDUCACIONAL AMBIENTAL (RESÍDUO E SANEAMENTO)	GESTÃO EDUCACIONAL	0,00000	6001 - MSC - 1.880.0000 Recursos dos Consórcios -	21.300,00



Prefeitura Municipal de Bom Conselho

RUA VIDAL DE NEGREIROS, 43 - CENTRO - 55.330-000 - Bom Conselho/ PE
CNPJ: 11.285.954/0001-04

Usuário: Padrão	Chave de Autenticação 1677-3771-562	Página 58 / 61
------------------------	---	--------------------------

Acompanhamento dos Programas e Ações

2.2051 - INFRAESTRUTURA DA COLETA SELETIVA	INFRAESTRUTURA DA	-	0,00000	6001 - MSC - 1.880.0000 Recursos dos Consórcios -	38.400,00
2.2052 - RECUPERAÇÃO DE ÁREA VERDE EM CENTRO URBANO	RECUPERAÇÃO DE ÁREA	-	0,00000	6001 - MSC - 1.880.0000 Recursos dos Consórcios -	82.100,00
2.2053 - RECUPERAÇÃO DE ÁREA DEGRADADA - PRAD	RECUPERAÇÃO DE ÁREA	-	0,00000	6001 - MSC - 1.880.0000 Recursos dos Consórcios -	63.100,00
2.2054 - TRIAGEM DE RESÍDUOS	TRIAGEM DE RESÍDUOS	-	0,00000	6001 - MSC - 1.880.0000 Recursos dos Consórcios -	27.000,00
2.2083 - IMPLANTAÇÃO E MANUTENÇÃO DA AGÊNCIA AMBIENTAL	IMPLANTAÇÃO E	-	0,00000	6001 - MSC - 1.880.0000 Recursos dos Consórcios -	13.700,00

Total (R\$): 451.000,00

Ações	Detalhamento da Meta/Ano do PPA por produto da ação				Detalhamento dos Recursos/Ano do PPA em R\$			
	2022	2023	2024	2025	2022	2023	2024	2025
2.2016 - MODERNIZ. ESTRUT. FÍSICA (CONSTR. E/OU REFORMA) SEDE ATERRO	0,00000	0,00000	0,00000	0,00000	2.000,00	2.000,00	20.000,00	18.000,00
2.2017 - AQUISIÇÃO VEÍCULOS. MÓVEIS, MÁQUINAS E EQUIPAMENTOS DIV.	0,00000	0,00000	0,00000	0,00000	1.000,00	1.000,00	6.000,00	5.400,00
2.2018 - AQUISIÇÃO DE IMÓVEIS PARA SEDE - ATERRO SANITÁRIO	0,00000	0,00000	0,00000	0,00000	1.000,00	1.000,00	15.000,00	13.500,00
2.2019 - AQUISIÇÃO VEÍCULOS, MÓVEIS, MÁQUINAS E EQUIPAMENTOS	0,00000	0,00000	0,00000	0,00000	1.000,00	1.000,00	10.000,00	9.000,00
2.2021 - CONSTRUÇÃO, AMPLIAÇÃO DE BARRAGENS, AÇUDES E BARREIROS	0,00000	0,00000	0,00000	0,00000	1.000,00	1.000,00	9.000,00	8.100,00
2.2011 - MANUT. ATIV. PROGRAMA CONSORCIAL DO MEIO AMBIENTE - NISB	0,00000	0,00000	0,00000	0,00000	15.000,00	15.000,00	26.000,00	23.400,00
2.2050 - GESTÃO EDUCACIONAL AMBIENTAL (RESÍDUO E SANEAMENTO)	0,00000	0,00000	0,00000	0,00000	4.000,00	4.000,00	7.000,00	6.300,00
2.2051 - INFRAESTRUTURA DA COLETA SELETIVA	0,00000	0,00000	0,00000	0,00000	4.000,00	4.000,00	16.000,00	14.400,00
2.2052 - RECUPERAÇÃO DE ÁREA VERDE EM CENTRO URBANO	0,00000	0,00000	0,00000	0,00000	4.000,00	4.000,00	39.000,00	35.100,00
2.2053 - RECUPERAÇÃO DE ÁREA DEGRADADA - PRAD	0,00000	0,00000	0,00000	0,00000	4.000,00	4.000,00	29.000,00	26.100,00
2.2054 - TRIAGEM DE RESÍDUOS	0,00000	0,00000	0,00000	0,00000	4.000,00	4.000,00	10.000,00	9.000,00
2.2083 - IMPLANTAÇÃO E MANUTENÇÃO DA AGÊNCIA AMBIENTAL	0,00000	0,00000	0,00000	0,00000	4.000,00	4.000,00	3.000,00	2.700,00

Diretriz/Macroobjetivo: REDUZIR A POBREZA E OS RISCOS SOCIAIS

Nome do programa: 1008 - CASA DE APOIO

Data inicial:

Data final:

Objetivo do programa: Apoio aos cidadãos do município de Bom Conselho para acolhimento dos mesmos quando estiverem em tratamento médico fora do município.

Indicador do programa: Número de Pessoas atendidas

Fonte do indicador: 1 - Unidade

Ref. atual:

0,00000

Ref. esperada do ano:

0,00000

Órgão responsável: 14000 - ENTIDADES SUPERVISIONADAS

Órgão participante: 14000 - ENTIDADES SUPERVISIONADAS

Público-Alvo:

Ações	Produto da ação	Medida do produto	Meta física	Fonte de recursos	Gasto Total/Ação (R\$)
2.940 - MANUTENÇÃO DA CASA DE APOIO	MANUTENÇÃO DA CASA DE	-	0,00000	3000 - MSC - 1.500.1002 15% de Impostos e Transferência	397.000,00

Total (R\$): 397.000,00

Ações	Detalhamento da Meta/Ano do PPA por produto da ação				Detalhamento dos Recursos/Ano do PPA em R\$			
	2022	2023	2024	2025	2022	2023	2024	2025
2.940 - MANUTENÇÃO DA CASA DE APOIO	0,00000	0,00000	0,00000	0,00000	75.000,00	78.000,00	95.000,00	149.000,00



PORTAL DA TRANSPARÊNCIA
http://portal.transparencia.mpb.gov.br/transparencia/ativ/municipal/download/51-20250329104416.pdf
assinado por: idUser 239



Prefeitura Municipal de Bom Conselho

RUA VIDAL DE NEGREIROS, 43 - CENTRO - 55.330-000 - Bom Conselho/ PE
CNPJ: 11.285.954/0001-04

Usuário: Padrão	Chave de Autenticação 1677-3771-562	Página 59 / 61
-----------------	--	-------------------

Acompanhamento dos Programas e Ações

Diretriz/Macroobjetivo: APOIO E SUPORTE AO FUNCIONAMENTO DO PODER LEGISLATIVO

Nome do programa: 111 - ATIVIDADES LEGISLATIVAS

Data inicial:

Data final:

Objetivo do programa: Permitir o regular funcionamento das atividades do poder legislativo, fiscalizar e controlar os atos do poder público e desempenhar as demais atribuições constitucionais e regimentais.

Indicador do programa: PROGRAMA DE APOIO À POLÍTICAS PÚBLICAS **Fonte do indicador:** 1 - Unidade

Ref. atual: 0,00000 **Ref. esperada do ano:** 0,00000

Órgão responsável: 1000 - PODER LEGISLATIVO

Órgão participante: 1000 - PODER LEGISLATIVO

Público-Alvo:

Ações

Produto da ação

Medida do produto

Meta física

Fonte de recursos

Gasto Total/Ação (R\$)

1.1 - AQUISIÇÃO DE VEICULO PARA CÂMARA	AQUISIÇÃO DE VEICULO	-	0,00000	1000 - MSC - 1.501.0000 Recursos Próprios	9.685.000,00
1.930 - AQUISIÇÃO DE MÓVEIS, MAQUINAS E EQUIPAMENTOS DIVERSOS PARA	AQUISIÇÃO DE MÓVEIS,	-	0,00000	1000 - MSC - 1.501.0000 Recursos Próprios	155.000,00
1.947 - AQUISIÇÃO DE IMÓVEIS PARA O PODER LEGISLATIVO	AQUISIÇÃO DE IMÓVEIS PARA	-	0,00000	1000 - MSC - 1.501.0000 Recursos Próprios	150.000,00
2.1 - MANUTENÇÃO DOS SERVIÇOS ADMINISTRATIVOS DA CÂMARA	MANUTENÇÃO DOS SERVIÇOS	-	0,00000	1000 - MSC - 1.501.0000 Recursos Próprios	10.441.200,00
2.3 - MANUTENÇÃO DAS ATIVIDADES DO CERIMONIAL	MANUTENÇÃO DAS	-	0,00000	1000 - MSC - 1.501.0000 Recursos Próprios	119.000,00
2.4 - MANUTENÇÃO DA CONTROLADORIA INTERNA	MANUTENÇÃO DA	-	0,00000	1000 - MSC - 1.501.0000 Recursos Próprios	1.675.800,00
2.963 - DESENVOLVIMENTO DAS ATIVIDADES LEGISLATIVAS - VERBAS DE	DESENVOLVIMENTO DAS	-	0,00000	1000 - MSC - 1.501.0000 Recursos Próprios	624.000,00

Total (R\$): 22.850.000,00

Ações

Detalhamento da Meta/Ano do PPA por produto da ação

Detalhamento dos Recursos/Ano do PPA em R\$

Ações	Detalhamento da Meta/Ano do PPA por produto da ação				Detalhamento dos Recursos/Ano do PPA em R\$			
	2022	2023	2024	2025	2022	2023	2024	2025
1.1 - AQUISIÇÃO DE VEICULO PARA CÂMARA	0,00000	0,00000	0,00000	0,00000	100.000,00	200.000,00	200.000,00	250.000,00
1.4 - CONTRUÇÃO, REFORMA E AMPLIAÇÃO DO PRÉDIO DA CÂMARA	0,00000	0,00000	0,00000	0,00000	100.000,00	320.000,00	420.000,00	300.000,00
1.930 - AQUISIÇÃO DE MÓVEIS, MAQUINAS E EQUIPAMENTOS DIVERSOS PARA	0,00000	0,00000	0,00000	0,00000	20.000,00	45.000,00	45.000,00	45.000,00
1.947 - AQUISIÇÃO DE IMÓVEIS PARA O PODER LEGISLATIVO	0,00000	0,00000	0,00000	0,00000	0,00	0,00	0,00	150.000,00
2.1 - MANUTENÇÃO DAS ATIVIDADES LEGISLATIVAS	0,00000	0,00000	0,00000	0,00000	1.940.000,00	2.345.000,00	2.365.000,00	2.285.000,00
2.2 - MANUTENÇÃO DOS SERVIÇOS ADMINISTRATIVOS DA CÂMARA	0,00000	0,00000	0,00000	0,00000	1.897.200,00	2.438.000,00	2.918.000,00	3.188.000,00
2.3 - MANUTENÇÃO DAS ATIVIDADES DO CERIMONIAL	0,00000	0,00000	0,00000	0,00000	15.000,00	18.000,00	18.000,00	68.000,00
2.4 - MANUTENÇÃO DA CONTROLADORIA INTERNA	0,00000	0,00000	0,00000	0,00000	127.800,00	134.000,00	134.000,00	140.000,00
2.963 - DESENVOLVIMENTO DAS ATIVIDADES LEGISLATIVAS - VERBAS DE	0,00000	0,00000	0,00000	0,00000	0,00	0,00	0,00	624.000,00

Diretriz/Macroobjetivo: ELEVAR O NÍVEL GERAL DE SAÚDE DA POPULAÇÃO

Nome do programa: 1007 - GESTÃO ADMINISTRATIVA DA SECRETARIA DE SAÚDE

Data inicial:

Data final:

Objetivo do programa: Garantir o regular funcionamento do conselho municipal de saúde, estimulando a participação da sociedade na elaboração, acompanhamento e fiscalização das políticas de saúde.

Indicador do programa: FUNCIONAMENTO DAS ATIVIDADES ADMINISTRATIVAS **Fonte do indicador:** 1 - Unidade

Ref. atual: 0,00000 **Ref. esperada do ano:** 0,00000

Órgão responsável: 14000 - ENTIDADES SUPERVISIONADAS

Órgão participante: 14000 - ENTIDADES SUPERVISIONADAS

Público-Alvo: População do Município.

assinado por: idUser 239

PORTAL DA TRANSPARÊNCIA
http://ouvidor.solucoes.inf.br/transparencia/MunicipioBomConselho/2023/03/29/04440.pdf



Prefeitura Municipal de Bom Conselho

RUA VIDAL DE NEGREIROS, 43 - CENTRO - 55.330-000 - Bom Conselho/ PE
CNPJ: 11.285.954/0001-04

Usuário: Padrão	Chave de Autenticação 1677-3771-562	Página 60 / 61
-----------------	--	-------------------

Acompanhamento dos Programas e Ações

Ações	Produto da ação	Medida do produto	Meta física	Fonte de recursos	Gasto Total/Ação (R\$)
0.304 - SENTENÇAS JUDICIAIS E PRECATÓRIOS - FMS	SENTENÇAS JUDICIAIS E	-	0,00000	3000 - MSC - 1.500.1002 15% de Impostos e Transferência	156.245,12
0.301 - INDENIZAÇÕES E RESTITUIÇÕES DIVERSAS	INDENIZAÇÕES E	-	0,00000	3000 - MSC - 1.500.1002 15% de Impostos e Transferência	150.000,00
0.301 - INDENIZAÇÕES E RESTITUIÇÕES DIVERSAS	INDENIZAÇÕES E	-	0,00000	3001 - MSC - 1.600.0000 Recursos do SUS do Bloco de	40.000,00
0.303 - AMORTIZAÇÃO DE DÍVIDAS PÚBLICAS - FMS	AMORTIZAÇÃO DE DÍVIDAS	-	0,00000	3000 - MSC - 1.500.1002 15% de Impostos e Transferência	268.000,00
0.336 - MANUTENÇÃO DAS AÇÕES DO PROGRAMA DE ALIMENTAÇÃO E	MANUTENÇÃO DAS AÇÕES DO	-	0,00000	3000 - MSC - 1.500.1002 15% de Impostos e Transferência	40.000,00
Total (R\$):					654.245,12



ASSINADO POR: idUser 289

Ações	Detalhamento da Meta/Ano do PPA por produto da ação				Detalhamento dos Recursos/Ano do PPA em R\$			
	2022	2023	2024	2025	2022	2023	2024	2025
0.304 - SENTENÇAS JUDICIAIS E PRECATÓRIOS - FMS	0,00000	0,00000	0,00000	0,00000	54.245,12	34.000,00	34.000,00	34.000,00
0.301 - INDENIZAÇÕES E RESTITUIÇÕES DIVERSAS	0,00000	0,00000	0,00000	0,00000	70.000,00	40.000,00	40.000,00	40.000,00
0.303 - AMORTIZAÇÃO DE DÍVIDAS PÚBLICAS - FMS	0,00000	0,00000	0,00000	0,00000	82.000,00	82.000,00	62.000,00	42.000,00
0.336 - MANUTENÇÃO DAS AÇÕES DO PROGRAMA DE ALIMENTAÇÃO E	0,00000	0,00000	0,00000	0,00000	10.000,00	10.000,00	10.000,00	10.000,00

Diretriz/Macroobjetivo: MELHORAR A QUALIDADE DO ENSINO FUNDAMENTAL, INFANTIL, JOVENS ADULTOS E EDUCAÇÃO ESPECIAL E UNIVERSALIZAR O ATENDIMENTO NA EDUCAÇÃO BÁSICA

Nome do programa: 1205 - EDUCAÇÃO ESPECIAL

Data inicial:

Data final:

Objetivo do programa: Atender aos alunos portadores de necessidades especiais com vistas aos fundamentos da educação inclusiva, contidos na política nacional de educação especial.

Indicador do programa: PERCENTUAL DE APLICAÇÃO NO ENSINO **Fonte do indicador:** 1 - Unidade

Ref. atual: 0,00000 **Ref. esperada do ano:** 0,00000

Órgão responsável: 14000 - ENTIDADES SUPERVISIONADAS

Órgão participante: 14000 - ENTIDADES SUPERVISIONADAS

Público-Alvo: Estudantes do Município.

Ações	Produto da ação	Medida do produto	Meta física	Fonte de recursos	Gasto Total/Ação (R\$)
1.783 - REEQUIPAMENTO DA EDUCAÇÃO ESPECIAL	REEQUIPAMENTO DA	-	0,00000	2002 - MSC - 1.540.0000 FUNDEB (Despesas Diversas)	20.000,00
1.783 - REEQUIPAMENTO DA EDUCAÇÃO ESPECIAL	REEQUIPAMENTO DA	-	0,00000	2004 - MSC - 1.541.0000 Complemento da União - VAAF -	15.000,00
1.783 - REEQUIPAMENTO DA EDUCAÇÃO ESPECIAL	REEQUIPAMENTO DA	-	0,00000	2006 - MSC - 1.542.0000 Complemento da União - VAAT -	30.000,00
1.783 - REEQUIPAMENTO DA EDUCAÇÃO ESPECIAL	REEQUIPAMENTO DA	-	0,00000	2018 - MSC - 1.543.0000 Complemento da União - VAAR -	5.000,00
Total (R\$):					70.000,00

Ações	Detalhamento da Meta/Ano do PPA por produto da ação				Detalhamento dos Recursos/Ano do PPA em R\$			
	2022	2023	2024	2025	2022	2023	2024	2025
1.783 - REEQUIPAMENTO DA EDUCAÇÃO ESPECIAL	0,00000	0,00000	0,00000	0,00000	0,00	0,00	0,00	70.000,00



Prefeitura Municipal de Bom Conselho

RUA VIDAL DE NEGREIROS, 43 - CENTRO - 55.330-000 - Bom Conselho/ PE
CNPJ: 11.285.954/0001-04

Usuário: Padrão

Chave de Autenticação
1677-3771-562

Página
61 / 61

Acompanhamento dos Programas e Ações

Diretriz/Macroobjetivo: APOIO E SUPORTE A GESTÃO ADMINISTRATIVA DO MUNICÍPIO

Nome do programa: 1006 - CONSELHO MUNICIPAL DE SAÚDE

Data inicial:

Data final:

Objetivo do programa: Manter as atividades administrativas da secretaria municipal de saúde.

Indicador do programa: FUNCIONAMENTO DAS ATIVIDADES AD **Fonte do indicador:** 1 - Unidade

Ref. atual: 0,00000 **Ref. esperada do ano:** 0,00000

Órgão responsável: 14000 - ENTIDADES SUPERVISIONADAS

Órgão participante: 14000 - ENTIDADES SUPERVISIONADAS

Público-Alvo: População do Município.

Ações

Produto da ação

Medida do produto

Meta física Fonte de recursos

Gasto Total/Ação (R\$)

302 - MANUTENÇÃO DAS ATIVIDADES DO CONSELHO MUNICIPAL DE SAÚDE,	MANUTENÇÃO DAS	-	0,00000	3000 - MSC - 1.500.1002 15% de Impostos e Transferência	151.000,00
302 - MANUTENÇÃO DAS ATIVIDADES DO CONSELHO MUNICIPAL DE SAÚDE,	MANUTENÇÃO DAS	-	0,00000	3001 - MSC - 1.600.0000 Recursos do SUS do Bloco de	142.000,00

Total (R\$): 293.000,00

Ações

Detalhamento da Meta/Ano do PPA por produto da ação

Detalhamento dos Recursos/Ano do PPA em R\$

Ações	Detalhamento da Meta/Ano do PPA por produto da ação				Detalhamento dos Recursos/Ano do PPA em R\$			
	2022	2023	2024	2025	2022	2023	2024	2025
2.302 - MANUTENÇÃO DAS ATIVIDADES DO CONSELHO MUNICIPAL DE SAÚDE,	0,00000	0,00000	0,00000	0,00000	72.000,00	67.000,00	77.000,00	77.000,00