

MO ser/LS => 3,08 LS => 3,50 MO com LS => 6,58
 Valor do BDI => 14,74 Valor com BDI => 81,00
 Quant. => 2,0001000 Frete Total => 171,00

10.2	Código Barco	Descrição	Tipo	Und	Quant.	Valor Unit	Total
Com posicão	99615 SIN API	VALVULA DE SCAR 3A 1 1/2" COM REGISTRO, ACABAMENTO EM METAL CRO/MADO	INH - INSTALAÇÕES HIDROS SANITARIAS	UN	1,0001000	332,03	332,03
Com posicão	88218 SIN API	AUXILIAR DE ENCAMADRO OU BOMBEIRO HIDRÁULICO COM ENCARGOS COM PLEMETARES	SEDI - SERVIÇOS DIVERSOS	H	0,9241000	16,69	13,43
Auxiliar	88217 SIN API	ENCAMADRO OU BOMBEIRO HIDRÁULICO COM ENCARGOS COM PLEMETARES	SEDI - SERVIÇOS DIVERSOS	H	0,9241000	20,92	13,34
Auxiliar	1000318 SIN API	FITA VEDA ROSCA EM ROLLOS DE 18 MM X 50 M (L X C)	Material	UN	0,0191000	9,67	3,18
Insu mo	10010228 SIN API	VALVULA DE DESCARGA METALICA, BASE 1 1/2" E ACABAMENTO METALICO/ROM/DO	Material	UN	1,0001000	297,08	297,08
				MO ser/LS =>	14,67	MO com LS =>	27,56
				Valor do BDI =>	65,40	Valor com BDI =>	397,93
				Quant. =>	6,0001000	Frete Total =>	2,387,58

10.1.3	Código Barco	Descrição	Tipo	Und	Quant.	Valor Unit	Total
Com posicão	89687 SIN API	REGISTRO GAVETA 3/4" COM CANOPLA CAEAMEN TO CROMADO SIMILES	INH - INSTALAÇÕES HIDROS SANITARIAS	UN	1,0001000	78,23	78,23
Com posicão	88248 SIN API	AUXILIAR DE ENCAMADRO OU BOMBEIRO HIDRÁULICO COM ENCARGOS COM PLEMETARES	SEDI - SERVIÇOS DIVERSOS	H	0,2212000	16,66	3,69
Auxiliar	88267 SIN API	ENCAMADRO OU BOMBEIRO HIDRÁULICO COM ENCARGOS COM PLEMETARES	SEDI - SERVIÇOS DIVERSOS	H	0,2212000	20,92	4,62
Auxiliar	0000348 SIN API	FITA VEDA ROSCA EM ROLLOS DE 18 MM X 50 M (L X C)	Material	UN	0,0103000	9,67	0,10
Insu mo	000006105 SIN API	REGISTRO GAVETA COM ACABAMENTO E CANOPLA CROMADOS, SIMILES, ETOLA 3/4" (REF 1503)	Material	UN	1,0001000	69,82	69,82
				MO ser/LS =>	3,38	MO com LS =>	6,58
				Valor do BDI =>	15,32	Valor com BDI =>	13,75
				Quant. =>	16,0001000	Frete Total =>	1,510,00

10.3.4	Código Barco	Descrição	Tipo	Und	Quant.	Valor Unit	Total
Com posicão	102117 SIN API	RESERVATÓRIO TÁGUA DE FIERA CILINDRICO, CAPACIDADE 5.010L	INH - INSTALAÇÕES HIDROS SANITARIAS	UN	1,0001000	2,664,37	2,664,37




Código Banc	Descrição	Tipo	Urd	Quant	Valor Unit	Total
10.2.14						
94495 SINAP	REGISTRO GAVETA 1" BRUTO LATÃO - FORNEC. E INSTALACAO	INI - INSTALACOES HIDROS SANITARIAS	UN	1,0000010	32,85	32,85
88248 SINAP	AUXILIAR DE ENCANADOR CU BOMBEIRO HIDRAULICO COM ENCARCOS	SEDI - SERVICOS DIVERSOS	H	0,1102010	6,69	1,63
88267 SINAP	ENCANADOR OU BOMBEIRO HIDRAULICO COM ENCARCOS	SEDI - SERVICOS DIVERSOS	H	0,1102010	20,92	2,10
00003148 SINAP	FITA VEDA ROSCA EM ROLCS DE 18 MM X 50 M (.X.C)	Materia	UN	0,0106010	9,67	0,10
00006016 SINAP	REGISTRO GAVETA ERUTO EM LAO FORJADC. BITOLA 3/4" (REF 1509)	Materia	UN	1,0000010	28,62	28,62
MC sem LS => 1,53 LS => 1,74 MC com LS => 3,27 Valor do BDI => 6,52 Valor com BDI => 39,57 Quant. => 1,0000010 Preço Total => 39,27						
10.3						
10.3.1						
NETAS, ACESSÓRIOS E EQUIPAMENTOS						
89985 SINAP	REGISTRO PRESSAO 3/4" COM CAHOPLA ACABAMENTO CROMADO SMPLES	INI - INSTALACOES HIDROS SANITARIAS	UN	1,0000010	74,28	74,28
88248 SINAP	AUXILIAR DE ENCANADOR CU BOMBEIRO HIDRAULICO COM ENCARCOS	SEDI - SERVICOS DIVERSOS	H	0,2212010	18,69	3,69
88267 SINAP	ENCANADOR OU BOMBEIRO HIDRAULICO COM ENCARCOS	SEDI - SERVICOS DIVERSOS	H	0,2212010	20,92	4,62
00003148 SINAP	FITA VEDA ROSCA EM ROLCS DE 18 MM X 50 M (.X.C)	Materia	UN	0,0106010	9,67	0,10
00006024 SINAP	REGISTRO PRESSAO COM CABAMENTO E CANOPLA CROMADA, SMPLES, BITOLA 3/4" (REF 1416)	Materia	UN	1,0000010	65,85	65,85
MC sem LS => 2,06 LS => 2,05 MC com LS => 4,41 Valor do BDI => 10,09 Valor com BDI => 60,65 Quant. => 1,0000010 Preço Total => 60,65						
						11.236,24

87 5.9646-1977

aag@aconstrutor@gmail.com

aguiainstutora

Rua Luis Jo de Melo, s/n
 Parque Alvorada - São João-PE



Insu	Código Banc	Descrição	Tipo	Und	Quant.	Valor Unit	Total
	00000064 Próprio	CONJUNTO FLUTUANTE DE SUÇÃO Ø 1"	Materia	UND	1,00000000	246,24	246,24
				LS =>	0,00	M/D com LS =>	0,00
				Quant. =>	1,00000000	Valor com BDI =>	295,11
						Prigo Total =>	295,11
							209,43

Insu	Código Banc	Descrição	Tipo	Und	Quant.	Valor Unit	Total
	00000065 Próprio	BOIA AUTOMÁTICA DE MÍNIMO	Materia	UND	1,00000000	37,17	37,17
				LS =>	0,00	M/D com LS =>	0,00
				Quant. =>	1,00000000	Valor com BDI =>	44,34
						Prigo Total =>	44,34
							499,34

Insu	Código Banc	Descrição	Tipo	Und	Quant.	Valor Unit	Total
	00000066 Próprio	RESSURZADOR (SLENÇIOSO) AUTOMÁTICO COM PRESSOSTATO POTENCIA 0,6HP - 15mas 2,000 Wh	Materia	UND	1,00000000	499,64	499,64
				LS =>	0,00	M/D com LS =>	0,00
				Quant. =>	1,00000000	Valor com BDI =>	598,31
						Prigo Total =>	598,31
							1.098,11

10.2.12	Código Banc	Descrição	Tipo	Und	Quant.	Valor Unit	Total
	94496 SINAFI	REGISTRO GAVETA 1 1/4" BRUTO LATAO - FORNEC. E INSTALACAO	INHÍ - INSTAL AÇÕES HIDROS SANITARIAS	LN	1,00000000	69,32	69,32
	88248 SINAFI	AUXILIAR DE ENCANADOR OU BOIA/BEIRO HIDRAULICO COM ENCARÇOS	SEDI - SERVIÇOS DIVERSOS	H	2,20210100	16,69	3,37
	88257 SINAFI	ENCANADOR OU BOIA/BEIRO HIDRAULICO COM ENCARÇOS	SEDI - SERVIÇOS DIVERSOS	H	2,20210100	20,92	4,22
	00003148 SINAFI	BITA VIDA ROSCA EM ROLDS DE 18 MM X 50 M (L X C)	Materia	LN	0,01688000	9,67	0,16
	00006017 SINAFI	REGISTRO GAVETA BRUTO EM LATAO FORJADO, BITOLA 1 1/4" (REI: 1509)	Materia	LN	1,00000000	61,67	61,67
				LS =>	3,00	M/D com LS =>	6,01
				Quant. =>	1,00000000	Valor com BDI =>	83,08
						Prigo Total =>	83,08
							83,08

10.2.3	Código Banc	Descrição	Tipo	Und	Quant.	Valor Unit	Total



Insunc: 00103909 SINAFI JVA E ACÓGAL V/INIZADO 3/4" Material: LN 1,0000000 7,65 7,35

MO sem LS => 0,00 MO com LS => 0,00
 Valor do BDI => 1,51 Valor com BDI => 9,16
 Quant. => 1,0000000 Preço Total => 9,16

Insunc: 00000061 Proprio Descrição: FILTRO VOLUMETRICO MODELO VF1 Material: LN 1,0000000 82,75 62,75

MO sem LS => 0,00 MO com LS => 0,00
 Valor do BDI => 12,45 Valor com BDI => 75,20
 Quant. => 1,0000000 Preço Total => 75,20

Insunc: 00000061 Proprio Descrição: FREIO D'ÁGUA Ø100 Material: LN 1,0000000 95,32 95,32

MO sem LS => 0,00 MO com LS => 0,00
 Valor do BDI => 18,92 Valor com BDI => 114,24
 Quant. => 1,0000000 Preço Total => 114,24

10.2.7 Código Banco Descrição Tipo InHI - INSTALAÇÕES HIDRDS LN 1,0000000 17,07 17,07

Composição 88316 SINAFI SERVENTE COM ENCARGOS COMPLEMENTARES SEDI - SERVIÇOS D VERSOS H 3,0427000 17,07 0,72

Auxiliar 88267 SINAFI ENCAIXADOR OU BOMBEIRO HIDRÁULICO COM ENCARGOS SEDI - SERVIÇOS D VERSOS H 3,1356100 20,92 2,83

Auxiliar 00003143 SINAFI FITA VEDA RÓSCA EM ROLOS DE 18 MM X 10 M (L X C) LN 0,0420100 2,62 0,11

Insunc: 010006143 SINAFI SIFAO PLASTICO TIPO COHO PARA TANQUE, 1 1/4 X 1 1/2" Material: LN 1,0000100 13,41 13,41

MO sem LS => 1,35 MO com LS => 2,84
 Valor do BDI => 3,38 Valor com BDI => 20,45
 Quant. => 1,0000100 Preço Total => 20,45

Insunc: 010000063 Proprio Descrição: SISTEMA AUTOMÁTICO DE REALIMENTAÇÃO 3/4" CONTENDO BOIA AUTOMÁTICA DE NIVEL E VALVULA SOLENOIDE Tipo: Material LN 1,0000100 174,75 174,75


MO sem LS => 0,00 MO com LS => 0,00
 Valor do BDI => 34,68 Valor com BDI => 208,43

87 9 9641-0977

aguia@aguiainst.com

@aguiainst

Rua Luis José de Melo, 97
 Parque Alvorada - São João-PB



Composição	88248 SINAPI	AUXILIAR DE ENCANADOR OU BOMBEIRO HIDRÁULICO COM ENCARGOS	SEDI - SERVIÇOS DIVERSOS	H	0,2473400	16,69	4,12
Auxiliar	88267 SINAPI	ENCANADOR OU BOMBEIRO HIDRÁULICO COM ENCARGOS	SEDI - SERVIÇOS DIVERSOS	H	0,2473400	20,92	5,17
Auxiliar	00037104 SINAPI	CAIXA D'ÁGUA FIBRA DE VIDRO PARA 200 LITROS, COM TAMPA	Material	LN	1,0000000	1,013,78	1,013,78
Insunio							
				MJ sem LS =>	3,44	MJ com LS =>	7,36
				Valor do BDI =>	203,07	Valor com BDI =>	1,226,14
				Quant. =>	1,0000000	Pago Total =>	1,226,14

Composição	99630 SINAPI	VALVULA DE RETENÇÃO VERTICAL Ø 25MM (1 1/4")	TIPO	LN	1,0000000	103,80	103,80
Auxiliar	88248 SINAPI	AUXILIAR DE ENCANADOR OU BOMBEIRO HIDRÁULICO COM ENCARGOS	INHI - INSTALAÇÕES HIDROS	LN	1,0000000	103,80	103,80
Auxiliar	88267 SINAPI	ENCANADOR OU BOMBEIRO HIDRÁULICO COM ENCARGOS	SEDI - SERVIÇOS DIVERSOS	H	0,2021000	16,69	3,37
Auxiliar	00003148 SINAPI	FITA VEDA ROSCA EM ROLLOS DE 8 MM X 50 M (L X C)	SEDI - SERVIÇOS DIVERSOS	H	0,2021000	20,92	4,22
Insunio	00010419 SINAPI	VALVULA DE RETENÇÃO VERTICAL, DE BRONZE (PN-15), 1 1/2", 200 PSI, EXTREMIDADES COM ROSCA	Material	LN	0,0168000	9,67	0,6
				Material	1,0000000	66,05	66,05
				MJ sem LS =>	2,81	MJ com LS =>	6,04
				Valor do BDI =>	20,60	Valor com BDI =>	124,40
				Quant. =>	1,0000000	Pago Total =>	124,40

Composição	94796 SINAPI	TORNEIRA DE BOIA FEAL 3/4	TIPO	LN	1,0000000	28,42	28,42
Auxiliar	88248 SINAPI	AUXILIAR DE ENCANADOR OU BOMBEIRO HIDRÁULICO COM ENCARGOS	INHI - INSTALAÇÕES HIDROS	LN	1,0000000	28,42	28,42
Auxiliar	88267 SINAPI	ENCANADOR OU BOMBEIRO HIDRÁULICO COM ENCARGOS	SEDI - SERVIÇOS DIVERSOS	H	0,1904000	13,69	3,17
Auxiliar	00003148 SINAPI	FITA VEDA ROSCA EM ROLLOS DE 13 MM X 50 M (L X C)	SEDI - SERVIÇOS DIVERSOS	H	0,1904000	23,92	3,98
Insunio	00011830 SINAPI	TORNEIRA DE BOIA CONVENCIONAL PARA CAIXA D'ÁGUA FIBRA 3/4", COM HASTE E TORNEIRA METÁLICAS E BALAO PLÁSTICO	Material	LN	0,0053000	9,67	0,05
				Material	1,0000000	21,22	21,22
				MJ sem LS =>	2,65	MJ com LS =>	5,67
				Valor do BDI =>	5,64	Valor com BDI =>	34,06
				Quant. =>	1,0000000	Pago Total =>	34,06

Código Banco	Descrição	Unid	Quant.	Valor Unit	Valor Limit

87 9 9646-0377

aguiacons.rutera@gmail.com

aguiaconstrutor

Rua Luís Josi de Melo, s/n

Parque Atividade - São João - PE



10.1.17	Código Banco	Descrição	Tipo	Und	Quant.	Valor Unit	Total
Composição	G2502 SEINFRA	TORNEIRA AL TOMATICA CROMADA TUBO MOVEL PARA BANCADA 1/2" OU LOUÇAS, METAIS E ACESSÓRIOS	ACESSÓRIOS	LIN	0,00000000	139,35	139,35
Insutu	11180 SEINFRA	3/4" PARA PIAS FITA DE VEDAÇÃO	Material	V	0,28000000	0,22	0,26
Insutu	12128 SEINFRA	TORNEIRA DE FECHAMENTO AUTOMÁTICO	Material	LIN	0,00000000	112,43	112,43
Insutu	10043 SEINFRA	AJUDANTE DE ENCANADOR	Mão de Obra	H	0,65000000	18,63	12,10
Insutu	12320 SEINFRA	ENCANADOR	Mão de Obra	H	0,65000000	22,72	14,76
			M.O sem LS =>	LS =>	14,30	M.O com LS =>	26,86
			Valor do EDI =>	Quant. =>	11,00000000	Valor com EDI =>	167,01
						Preço Total =>	1.670,10

10.1.18	Código Banco	Descrição	Tipo	Und	Quant.	Valor Unit	Total
Composição	100860 SINAPI	CHUVEIRO ELETRICO COMUM TIPO DUCHA	INHI - INSTALAÇÕES HIDROS SANITARIAS	UN	1,00000000	78,43	78,43
Composição	88261 SINAPI	ENCANADOR OU BCMBEIRO HIDRÁULICO COM ENCAFGOS COMP. EMENTARES	SEDI - SERVIÇOS DIVERSOS	H	0,44670000	20,92	9,34
Auxiliar	883181 SINAPI	SERVENTE COM ENCARGOS COMPLEMENTARES	SEDI - SERVIÇOS DIVERSOS	H	3,14070000	17,07	2,40
Composição	01001361 SINAPI	CHUVEIRO COMUM EM PLÁSTICO BRANCO, COM CANO, 3 TEMPERATURAS, 5000 W (110/220 V)	Material	UN	1,00000000	66,64	66,64
Auxiliar	01001361 SINAPI	FITA VEDA RDSÇA EM ROLOS DE 18 MM X 10 M (L X C)	Material	UN	3,02100000	2,62	0,05
Insutu	01003141 SINAPI		M.O sem LS =>	LS =>	5,00	M.O com LS =>	9,40
			Valor do EDI =>	Quant. =>	2,00000000	Valor com EDI =>	93,99
						Preço Total =>	187,98

10.2	Código Banco	Descrição	Tipo	Und	Quant.	Valor Unit	Total
		CADEIRA ES.SANMOTIVÁVEL PARA BANHO - PADRÃO PNE	Material	UND	1,00000000	357,45	357,45
			M.O sem LS =>	LS =>	0,00	M.O com LS =>	0,00
			Valor do EDI =>	Quant. =>	1,00000000	Valor com EDI =>	428,40
						Preço Total =>	428,40
							2.934,94
10.2.1	Código Banco	Descrição	Tipo	Und <td>Quant. <td>Valor Unit <td>Total</td> </td></td>	Quant. <td>Valor Unit <td>Total</td> </td>	Valor Unit <td>Total</td>	Total
Composição	102815 SINAPI	RESECATÓRIO D'ÁGUA DE FIBRA CILÍNDRIC, CAPACIDADE 3.000L	INHI - INSTA. AÇÕES HIDROS SANITARIAS	UN	1,00000000	1.023,07	1.023,07


81 9 9641-0977
aguiaconstrutora@gmail.com
aguiaconstrutora
Rua Luís José de Melo, 57n
Parque A. Volade - São João-PE



Insunco	13986	ORSE	Funil Espurgo Hospitalar de aço inox 304 250x300mm ø= 0,8mm sem mesa para embutir - (Minox ou similar)	Material	un	0,9996113	1,682,34	1,681,68
Insunco	0000024E	SINAFI	AUXILIAR DE ENCANADOR OU BOI/BEIRO HIDRÁULICO (HORSTA)	Mão de Obra	H	0,1999222	12,61	2,52
Insunco	0000269E	SINAFI	ENCANADOR OU BOI/BEIRO HIDRÁULICO (HORSTA)	Mão de Obra	H	0,1999222	16,78	3,35
				M/D sem LS =>	LS =>	3,12	M/D com LS =>	5,37
				Valor do BDI =>		1,0000000	Valor com BDI =>	2,023,89
					Quant =>	1,0000000	Prço Total =>	2,023,89

10.1.15	Código	Banco	Descrição	Tipo	Lind	Quant.	Valor Unit	Total
Composição	C250E	SEINFRA	TORNEIRA AUTOMÁTICA CROMADA 1/2" JU 3/4" PARA LAVATORIO, COM	LOUÇAS, METAIS E	JUN	1,0000000	139,35	139,35
Insunco	118E	SEINFRA	ENGATE FLEXÍVEL METÁLICO 1/2"X30CM	ACESSÓRIOS	M	0,2800000	0,22	0,06
Insunco	1212E	SEINFRA	FITA DE VEDAÇÃO	Material	JUN	1,0000000	112,43	112,43
Insunco	1004E	SEINFRA	TORNEIRA DE FECHAMENTO AUTOMÁTICO	Material	JUN	1,0000000	112,43	112,43
Insunco	1232E	SEINFRA	AJUDANTE DE ENCANADOR	Mão de Obra	H	0,6500000	18,63	12,10
				Mão de Obra	H	0,6500000	22,72	14,76
				M/D sem LS =>	LS =>	14,30	M/D com LS =>	26,86
				Valor do BDI =>		13,0000000	Valor com BDI =>	187,01
					Quant =>	13,0000000	Prço Total =>	2,171,13

10.1.16	Código	Banco	Descrição	Tipo	Lind	Quant.	Valor Unit	Total
Composição	8690E	SINAFI	TORNEIRA CROMADA 1/2" PARA LIMPEZA	INHI - INSTALAÇÕES HIDROS	JUN	1,0000000	55,70	55,70
Composição	8826E	SINAFI	ENCHANADOR OU BOI/BEIRO HIDRÁULICO COM ENCARGOS	SEDI - SERVIÇOS DIVERSOS	H	0,0960000	20,92	2,00
Auxiliar	8831E	SINAFI	COMP. EMENTARES	SEDI - SERVIÇOS DIVERSOS	H	0,0303000	17,07	0,51
Composição	0100314E	SINAFI	SERVENTE COM ENCARGOS COMPLEMENTARES	SEDI - SERVIÇOS DIVERSOS	H	0,0210000	2,62	0,05
Auxiliar	0101341E	SINAFI	FITA VEDA ROSCA EM ROLOS DE 18 MM X 10 M (L X C)	Material	JUN	1,0000000	53,14	53,14
Insunco			TORNEIRA DE MESA/BANCADA, PARA LAVATORIO, FIDA, METALICA	Material	JUN	1,0000000	53,14	53,14
			CROMADA, PADRAC POPULAR, 1/2" OU 3/4" (REF 1193)	Material	JUN	1,0000000	53,14	53,14
				M/D sem LS =>	LS =>	1,07	M/D com LS =>	2,01
				Valor do BDI =>		4,0000000	Valor com BDI =>	66,75
					Quant =>	4,0000000	Prço Total =>	267,00



Código Banco	Descrição	Material	MO sem LS =>	Valor do BDI =>	Quant. =>	LS =>	MO com LS =>	Valor com BDI =>	Prego Total =>	Total
00011887 SINAPI	BANCADA EM INOX COM 1 CUBA (CVÁLVULA E SIFÃO EM METAL CROMADOS), COMPLETA - CFE PROJETO		0,00	156,57	0,00	13,2000000	0,00	156,57	12,478,88	788,80
Quant. => 1,0000000 Prego Total =>										1,504,17

Código Banco	Descrição	Material	MO sem LS =>	Valor do BDI =>	Quant. =>	LS =>	MO com LS =>	Valor com BDI =>	Prego Total =>	Total
00011887 SINAPI	BANCADA EM INOX		0,00	156,57	0,00	2,7000000	0,00	156,57	2,551,49	788,80
Quant. => 1,0000000 Prego Total =>										1,504,17

Código Banco	Descrição	Material	MO sem LS =>	Valor do BDI =>	Quant. =>	LS =>	MO com LS =>	Valor com BDI =>	Prego Total =>	Total
10.1.13	100864 SINAPI	BARRA APOIO PARA DEFICIENTE EM AÇO INOX								558,60
Composição										
Auxiliar	89267 SINAPI	ENCANADOR OU BOMBEIRO HIDRÁULICO COM ENCARGOS COMPLEMENTARES								29,76
Composição										
Auxiliar	89316 SINAPI	SERVENTE COM ENCARGOS COMPLEMENTARES								7,65
Insunio	00036209 SINAPI	BARRA DE APOIO EM "L", EM AÇO INOX POLIDO 80 X 80 CM, DIAMETRO MINIMO 3 CM								367,02
Insunio	00004351 SINAPI	PARAFUSO NIQUELADO 3/12" COM ACABAMENTO CROMADO PARA FIXAR PEÇA SANITÁRIA, INCLUI PORCA CEGA, ARRUJELA E BUCHA DE NYLON TAMANHO S-8								154,17
MO sem LS => 14,01										29,95
Valor do BDI => 110,83										669,48
Quant. => 18,2000000 Prego Total =>										12,184,53

Código Banco	Descrição	Material	MO sem LS =>	Valor do BDI =>	Quant. =>	LS =>	MO com LS =>	Valor com BDI =>	Prego Total =>	Total
10.1.14	13262 ORSE	EXPURGO EM INOX								1.988,69
Composição										
Auxiliar	10554 ORSE	Encargos Complementares - Encanador								0,86
Composição										
Auxiliar	10576 ORSE	Encargos Complementares - Ajudante Pratico								2,83
MO sem LS => 15,94										0,86
Valor do BDI => 110,83										1,988,69
Quant. => 0,1999222 Prego Total =>										0,86


87 9 9646-0977
 aguaconstrutora@gmail.com
 @aguaconstrutora
 Rua Luis Jose de Melo, s/n
 Parque Alvorada - São João-PE



Composição Auxiliar	91937 SINAPI	CAIXA OCTOGONAL 3" X 3" PVC, INSTALADA EM LAJE - FORNECIMENTO E INSTALAÇÃO. AF_12/2015	INEL - INSTALAÇÃO ELÉTRICA/ELETRIFICAÇÃO E INEL - INSTALAÇÃO ELÉTRICA/ELETRIFICAÇÃO E	UN	0,1727583	9,51	1,64
Composição Auxiliar	95811 SINAPI	CONDULETE DE PVC, TIPO LB, PARA ELETRODUTO DE PVC SOLDÁVEL DN 25 MM (3/4"), APARENTE - FORNECIMENTO E INSTALAÇÃO. AF_11/2016	INEL - INSTALAÇÃO ELÉTRICA/ELETRIFICAÇÃO E ILUMINAÇÃO EXTERNA	UN	0,1344007	14,09	1,89
Composição Auxiliar	91882 SINAPI	ELETRODUTO RÍGIDO ROSÇÁVEL, PVC, DN 20 MM (1/2"), PARA CIRCUITOS TERMINAIS, INSTALADO EM FORRO - FORNECIMENTO E INSTALAÇÃO. AF_12/2015	INEL - INSTALAÇÃO ELÉTRICA/ELETRIFICAÇÃO E ILUMINAÇÃO EXTERNA	M	0,5280387	8,59	4,53
Composição Auxiliar	91870 SINAPI	ELETRODUTO RÍGIDO ROSÇÁVEL, PVC, DN 20 MM (1/2"), PARA CIRCUITOS TERMINAIS, INSTALADO EM PAREDE - FORNECIMENTO E INSTALAÇÃO. AF_12/2015	INEL - INSTALAÇÃO ELÉTRICA/ELETRIFICAÇÃO E ILUMINAÇÃO EXTERNA	M	1,7273914	9,29	18,05
Composição Auxiliar	91911 SINAPI	CURVA 90 GRAUS PARA ELETRODUTO, PVC, ROSÇÁVEL, DN 20 MM (1/2"), PARA CIRCUITOS TERMINAIS, INSTALADA EM PAREDE - FORNECIMENTO E INSTALAÇÃO. AF_12/2015	INEL - INSTALAÇÃO ELÉTRICA/ELETRIFICAÇÃO E ILUMINAÇÃO EXTERNA	UN	0,1913868	10,81	2,07
Composição Auxiliar	92981 SINAPI	CABO DE COBRE FLEXÍVEL ISOLADO, 16 MM², ANTI-CHAMA 450/750 V, PARA DISTRIBUIÇÃO - FORNECIMENTO E INSTALAÇÃO. AF_12/2015	INEL - INSTALAÇÃO ELÉTRICA/ELETRIFICAÇÃO E ILUMINAÇÃO EXTERNA	M	0,1919868	13,30	2,55
Composição Auxiliar	91328 SINAPI	CABO DE COBRE FLEXÍVEL ISOLADO, 4 MM², ANTI-CHAMA 450/750 V, PARA CIRCUITOS TERMINAIS - FORNECIMENTO E INSTALAÇÃO. AF_12/2015	INEL - INSTALAÇÃO ELÉTRICA/ELETRIFICAÇÃO E ILUMINAÇÃO EXTERNA	M	2,0160115	5,59	11,26
Composição Auxiliar	95805 SINAPI	CONDULETE DE PVC, TIPO B, PARA ELETRODUTO DE PVC SOLDÁVEL DN 25 MM (3/4"), APARENTE - FORNECIMENTO E INSTALAÇÃO. AF_11/2016	INEL - INSTALAÇÃO ELÉTRICA/ELETRIFICAÇÃO E ILUMINAÇÃO EXTERNA	UN	0,2880301	21,16	6,09
Composição Auxiliar	97886 SINAPI	CAIXA ENTERRADA ELÉTRICA RETANGULAR, EM ALVENARIA COM TIJOLDS CERÂMICOS MACIÇOS, FUNDO COM BRITA, DIMENSÕES INTERNAS: 0,3X0,3X0,3 M. AF_12/2020	INEL - INSTALAÇÃO ELÉTRICA/ELETRIFICAÇÃO E ILUMINAÇÃO EXTERNA	UN	0,03833575	126,42	4,84
Composição Auxiliar	101891 SINAPI	DISJUNTOR MONOPOLAR TIPO NEMA, CORRENTE NOMINAL DE 35 ATE 50A - FORNECIMENTO E INSTALAÇÃO. AF_10/2020	INEL - INSTALAÇÃO ELÉTRICA/ELETRIFICAÇÃO E ILUMINAÇÃO EXTERNA	UN	0,1727583	25,06	4,32
Composição Auxiliar	101875 SINAPI	QUADRO DE DISTRIBUIÇÃO DE ENERGIA EM CHAPA DE AÇO GALVANIZADO, DE EMBUTIR, COM BARRAMENTO TRIFÁSICO, PARA 12 DISJUNTORES DIN 100A - FORNECIMENTO E INSTALAÇÃO. AF_10/2020	INEL - INSTALAÇÃO ELÉTRICA/ELETRIFICAÇÃO E ILUMINAÇÃO EXTERNA	UN	0,0182285	393,85	7,57
Composição Auxiliar	91945 SINAPI	SUPORTE PARA FUSADO COM PLACA DE ENCAIXE 4" X 2" ALTO (2,00 M DO PISO) PARA PONTO ELÉTRICO - FORNECIMENTO E INSTALAÇÃO. AF_12/2015	INEL - INSTALAÇÃO ELÉTRICA/ELETRIFICAÇÃO E ILUMINAÇÃO EXTERNA	UN	0,0575861	7,76	0,44
Composição Auxiliar	92000 SINAPI	TOMADA BAIKA DE EMBUTIR (1 MÓDULO), 2P+T 10 A, INCLUINDO SUPORTE E PLACA - FORNECIMENTO E INSTALAÇÃO. AF_12/2015	INEL - INSTALAÇÃO ELÉTRICA/ELETRIFICAÇÃO E ILUMINAÇÃO EXTERNA	UN	0,0766146	22,25	1,70
Composição Auxiliar	92023 SINAPI	INTERRUPTOR SIMPLES (1 MÓDULO) COM 1 TOMADA DE EMBUTIR 2P+T 10 A, INCLUINDO SUPORTE E PLACA - FORNECIMENTO E INSTALAÇÃO. AF_12/2015	INEL - INSTALAÇÃO ELÉTRICA/ELETRIFICAÇÃO E ILUMINAÇÃO EXTERNA	UN	0,1344007	37,27	5,00



Composição	Código Banco	Descrição	Tipo	Und	Quant.	Valor Unit	Total
Auxiliar	91170 SINAPI	FIXAÇÃO DE TUBOS HORIZONTAIS DE PVC, CPVC OU COBRE DIÂMETROS MENORES OU IGUAIS A 40 MM OU ELETROCALHAS ATÉ 150MM DE LARGURA, COM ABRACADDERA METÁLICA RÍGIDA TIPO D 1/2". FIXADA EM PERFILADO EM LAJE. AF_05/2015	INHÍ - INSTALAÇÕES HIDROS SANITÁRIAS	M	0,1325000	2,64	0,34
Composição	96995 SINAPI	REATERRO MANUAL APLIADO COM SOQUETE. AF_10/2017	MOVT - MOVIMENTO DE TERRA	m³	0,0106000	40,94	0,43
Auxiliar	93358 SINAPI	ESCAVAÇÃO MANUAL DE VALA COM PROFUNDIDADE MENOR OU IGUAL A 1,30 M. AF_02/2021	MOVT - MOVIMENTO DE TERRA	m³	0,0404000	67,52	2,72
Composição	88489 SINAPI	APLICAÇÃO MANUAL DE PINTURA COM TINTA LÁTEX ACRÍLICA EM PAREDES, DUAS DEMÃOIS. AF_06/2014	PINT - PINTURAS	m²	5,0649000	12,19	61,74
Auxiliar	00011455 SINAPI	FERROLHO COM FECHO / TRINCO REDONDO, EM AÇO GALVANIZADO / ZINCADO, DE SOBREPOR, COM COMPRIMENTO DE 8" E ESPESSURA MÍNIMA DA CHAPA DE 1,50 MM	Material	UN	0,0662000	14,63	0,96
				MO sem LS =>	65,32	74,35	139,67
				Valor do BDI =>	138,64	10,0000000	837,11
				Quant. ==	10,0000000	Preço Total =>	8.371,10
1.9							
Composição	93207 SINAPI	EXECUÇÃO DE ESCRITÓRIO EM CANTEIRO DE OBRA EM CHAPA DE MADEIRA COMPENSADA, NÃO INCLUSO MOBILIÁRIO E EQUIPAMENTOS. AF_02/2016	CANT - CANTEIRO DE OBRAS	m²	1,0000000	906,33	906,33
Auxiliar	98441 SINAPI	PAREDE DE MADEIRA COMPENSADA PARA CONSTRUÇÃO TEMPORÁRIA EM CHAPA SIMPLES, EXTERNA, COM ÁREA LÍQUIDA MAIOR OU IGUAL A 6 M². SEM VÃO. AF_05/2018	CANT - CANTEIRO DE OBRAS	m²	0,2967975	110,22	32,71
Composição	98448 SINAPI	PAREDE DE MADEIRA COMPENSADA PARA CONSTRUÇÃO TEMPORÁRIA EM CHAPA SIMPLES, INTERNA, COM ÁREA LÍQUIDA MENOR QUE 6 M². COM VÃO. AF_05/2018	CANT - CANTEIRO DE OBRAS	m²	0,1919872	142,36	27,31
Auxiliar	98443 SINAPI	PAREDE DE MADEIRA COMPENSADA PARA CONSTRUÇÃO TEMPORÁRIA EM CHAPA SIMPLES, INTERNA, COM ÁREA LÍQUIDA MAIOR OU IGUAL A 6 M². SEM VÃO. AF_05/2018	CANT - CANTEIRO DE OBRAS	m²	0,1575149	96,00	15,12
Composição	98442 SINAPI	PAREDE DE MADEIRA COMPENSADA PARA CONSTRUÇÃO TEMPORÁRIA EM CHAPA SIMPLES, EXTERNA, COM ÁREA LÍQUIDA MENOR QUE 6 M². SEM VÃO. AF_05/2018	CANT - CANTEIRO DE OBRAS	m²	0,3416310	112,79	38,53
Auxiliar	98446 SINAPI	PAREDE DE MADEIRA COMPENSADA PARA CONSTRUÇÃO TEMPORÁRIA EM CHAPA SIMPLES, EXTERNA, COM ÁREA LÍQUIDA MENOR QUE 6 M². COM VÃO. AF_05/2018	CANT - CANTEIRO DE OBRAS	m²	0,3615570	170,77	61,74
Composição	98447 SINAPI	PAREDE DE MADEIRA COMPENSADA PARA CONSTRUÇÃO TEMPORÁRIA EM CHAPA SIMPLES, INTERNA, COM ÁREA LÍQUIDA MAIOR OU IGUAL A 6 M². COM VÃO. AF_05/2018	CANT - CANTEIRO DE OBRAS	m²	0,2460816	112,97	27,60
Auxiliar	98445 SINAPI	PAREDE DE MADEIRA COMPENSADA PARA CONSTRUÇÃO TEMPORÁRIA EM CHAPA SIMPLES, EXTERNA, COM ÁREA LÍQUIDA MAIOR OU IGUAL A 6 M². COM VÃO. AF_05/2018	CANT - CANTEIRO DE OBRAS	m²	0,4836777	132,73	61,54




Composição Auxiliar	91341 SINAPI	PORTA EM ALUMÍNIO DE ABRIR TIPO VENEZIANA COM GUARNIÇÃO, FIXAÇÃO COM PARA-FUSOS - FORNECIMENTO E INSTALAÇÃO. AF_12/2019	ESQV - ESQUADRIAS/FERRAGENS/VIDROS	m²	0,1530000	405,37	62,02
Composição Auxiliar	94559 SINAPI	JANELA DE AÇO TIPO BASCULANTE PARA VIDROS, COM BATEINTE, FERRAGENS E PINTURA ANTICORROSIVA. EXCLUSIVE VIDROS, ACABAMENTO, ALIZAR E CONTRAMARCO. FORNECIMENTO E INSTALAÇÃO. AF_12/2019	ESQV - ESQUADRIAS/FERRAGENS/VIDROS	m²	0,0662000	652,61	43,20
Composição Auxiliar	95240 SINAPI	LASTRO DE CONCRETO MAGRO, APLICADO EM PISOS, LAJES SOBRE SOLO OU RADIEIS, ESPESSURA DE 3 CM. AF_07/2016	FUES - FUNDAÇÕES E ESTRUTURAS	m²	0,0093000	14,21	0,13
Composição Auxiliar	95241 SINAPI	LASTRO DE CONCRETO MAGRO, APLICADO EM PISOS, LAJES SOBRE SOLO OU RADIEIS, ESPESSURA DE 5 CM. AF_07/2016	FUES - FUNDAÇÕES E ESTRUTURAS	m²	1,5110000	23,70	35,81
Composição Auxiliar	101165 SINAPI	ALVENARIA DE EMBASAMENTO COM BLOCO ESTRUTURAL DE CONCRETO, DE 14X19X29CM E ARGAMASSA DE ASSENTAMENTO COM PREPARO EM BETONEIRA. AF_05/2020	FUES - FUNDAÇÕES E ESTRUTURAS	m³	0,0417000	703,45	29,33
Composição Auxiliar	91852 SINAPI	ELETRODUTO FLEXÍVEL CORRUGADO, PVC, DN 20 MM (1/2") PARA CIRCUTOS TERMINAIS, INSTALADO EM PAREDE - FORNECIMENTO E INSTALAÇÃO. AF_12/2015	INEL - INSTALAÇÃO ELÉTRICA/ELTRIFICAÇÃO E LUMINAÇÃO EXTERNA	M	0,0662000	7,03	0,46
Composição Auxiliar	91862 SINAPI	ELETRODUTO RÍGIDO ROSCÁVEL, PVC, DN 20 MM (1/2") PARA CIRCUTOS TERMINAIS, INSTALADO EM FORRO - FORNECIMENTO E INSTALAÇÃO. AF_12/2015	INEL - INSTALAÇÃO ELÉTRICA/ELTRIFICAÇÃO E LUMINAÇÃO EXTERNA	M	0,1325000	8,59	1,13
Composição Auxiliar	91870 SINAPI	ELETRODUTO RÍGIDO ROSCÁVEL, PVC, DN 20 MM (1/2") PARA CIRCUTOS TERMINAIS, INSTALADO EM PAREDE - FORNECIMENTO E INSTALAÇÃO. AF_12/2015	INEL - INSTALAÇÃO ELÉTRICA/ELTRIFICAÇÃO E LUMINAÇÃO EXTERNA	M	0,1722000	8,29	1,59
Composição Auxiliar	95805 SINAPI	CONDULETE DE PVC, TIPO B, PARA ELETRODUTO DE PVC SOLDÁVEL DN 25 MM (3/4"), APARENTE - FORNECIMENTO E INSTALAÇÃO. AF_11/2016	INEL - INSTALAÇÃO ELÉTRICA/ELTRIFICAÇÃO E LUMINAÇÃO EXTERNA	UN	0,1325000	21,16	2,80
Composição Auxiliar	91924 SINAPI	CABO DE COBRE FLEXÍVEL ISOLADO, 1,5 MM², ANTI-CHAMA 450/750 V, PARA CIRCUTOS TERMINAIS - FORNECIMENTO E INSTALAÇÃO. AF_12/2015	INEL - INSTALAÇÃO ELÉTRICA/ELTRIFICAÇÃO E LUMINAÇÃO EXTERNA	M	0,0755000	2,35	1,58
Composição Auxiliar	92023 SINAPI	INTERRUPTOR SIMPLÉS (1 MÓDULO) COM 1 TOMADA DE EMBUTIR 2P+T 10 A, INCLUINDO SUPORTE E PLACA - FORNECIMENTO E INSTALAÇÃO. AF_12/2015	INEL - INSTALAÇÃO ELÉTRICA/ELTRIFICAÇÃO E LUMINAÇÃO EXTERNA	UN	0,0662000	37,27	2,46
Composição Auxiliar	97586 SINAPI	LUMINÁRIA TIPO CALHA, DE SOBREPOR, COM 2 LAMPADAS TUBULARES FLUORESCENTES DE 36 W, COM REATOR DE PARTIDA RÁPIDA - FORNECIMENTO E INSTALAÇÃO. AF_02/2020	INEL - INSTALAÇÃO ELÉTRICA/ELTRIFICAÇÃO E LUMINAÇÃO EXTERNA	UN	0,0862000	91,92	6,08
Composição Auxiliar	91173 SINAPI	FIXAÇÃO DE TUBOS VERTICAIS DE PPR DIÂMETROS MENORES OU IGUAIS A 40 MM COM ABRAÇADEIRA METÁLICA RÍGIDA TIPO D 1/2", FIXADA EM PERFILADO EM ALVENARIA. AF_05/2015	INH - INSTALAÇÕES HIDROSANITÁRIAS	M	0,1722000	1,94	0,23

87 9 3646-0977

aaquilaconstrutora@gmail.com

@_aguiaconstrutora

Rua Luis Jose de Melo, s/n
Parque Alvorada - São João-PE



1.8	Código Banco	Descrição	Tipo	Uhd	Quant.	Valor Unit	Total
Composição	93584 SINAPI	GALPÃO ABERTO PARA OFICINA E DEPÓSITO DE CANTEIRO DE OBRAS, EM MADEIRA	CANT - CANTEIRO DE OBRAS	m²	1,00000000	698,47	698,47
Composição Auxiliar	98442 SINAPI	PAREDE DE MADEIRA COMPENSADA PARA CONSTRUÇÃO TEMPORÁRIA EM CHAPA SIMPLES, EXTERNA, COM ÁREA LÍQUIDA MENOR QUE 6 M², SEM VÃO. AF_05/2018	CANT - CANTEIRO DE OBRAS	m²	0,5911000	112,79	66,67
Composição Auxiliar	98445 SINAPI	PAREDE DE MADEIRA COMPENSADA PARA CONSTRUÇÃO TEMPORÁRIA EM CHAPA SIMPLES, EXTERNA, COM ÁREA LÍQUIDA MAIOR OU IGUAL A 6 M², COM VÃO. AF_05/2018	CANT - CANTEIRO DE OBRAS	m²	0,8023000	132,73	106,48
Composição Auxiliar	98441 SINAPI	PAREDE DE MADEIRA COMPENSADA PARA CONSTRUÇÃO TEMPORÁRIA EM CHAPA SIMPLES, EXTERNA, COM ÁREA LÍQUIDA MAIOR OU IGUAL A 6 M², SEM VÃO. AF_05/2018	CANT - CANTEIRO DE OBRAS	m²	0,5136000	110,22	56,60
Composição Auxiliar	98446 SINAPI	PAREDE DE MADEIRA COMPENSADA PARA CONSTRUÇÃO TEMPORÁRIA EM CHAPA SIMPLES, EXTERNA, COM ÁREA LÍQUIDA MENOR QUE 6 M², COM VÃO. AF_05/2018	CANT - CANTEIRO DE OBRAS	m²	0,6256000	170,77	106,81
Composição Auxiliar	92543 SINAPI	TRAMA DE MADEIRA COMPOSTA POR TERÇAS PARA TELHADOS DE ATÉ 2 AGUAS PARA TELHA ONDULADA DE FIBROCIMENTO, METÁLICA, PLÁSTICA OU TERMOCÚSTICA, INCLUSO TRANSPORTE VERTICAL. AF_07/2019	COBE - COBERTURA	m²	1,7192000	16,49	28,34
Composição Auxiliar	94210 SINAPI	TELHAMENTO COM TELHA ONDULADA DE FIBROCIMENTO E = 6 MM, COM RECOBRIMENTO LATERAL DE 1/4 DE ONDA PARA TELHADO COM INCLINAÇÃO MÁXIMA DE 10°, COM ATÉ 2 AGUAS, INCLUSO INCLINAMENTO. AF_07/2019	COBE - COBERTURA	m²	1,7192000	46,86	80,56

MO sem LS => 160,83
Valor do BDI => 177,47
LS => 183,07
MO com LS => 1.071,57
Valor com BDI => 1.071,57
Preço Total => 1.000,000



Insumo	Código	Banco	Descrição	Material	Quant. =>	Valor LS =>	Valor do BDI =>	Total
Insumo	4786	ORSE	Parafuso cabeça sextavada 5/8" x 6"	Material				
Insumo	00003379	SINAPI	ITEM PROCESSO DE DESATIVACAOI HASTE DE ATERRAMENTO EM ACO COM 3,00 M DE COMPRIMENTO E DN = 5/8", REVESTIDA COM BAIXA CAMADA DE COBRE, SEM CONECTOR	Material	1,9837507	8,37		16,60
Insumo	00000420	SINAPI	CINTA CIRCULAR EM ACO GALVANIZADO DE 150 MM DE DIAMETRO PARA FIXACAO DE CAIXA MEDICAO, INCLUI PARAFUSOS E PORCAS	Material	0,9918753	62,31		61,80
Insumo	00002685	SINAPI	ELETRODUTO DE PVC RIGIDO ROSCAVEL DE 1", SEM LUVA	Material	0,9918753	39,54		39,21
Insumo	00002436	SINAPI	ELETRICISTA (HORISTA)	Mão de Obra	5,9512519	6,65		39,57
Insumo	00002392	SINAPI	DISJUNTOR TIPO NEIMA, TRIPOLAR 10 ATE 50A, TENSÃO MÁXIMA DE 415 V	Material	7,9350025	16,78		133,14
Insumo	00003398	SINAPI	ISOLADOR DE PORCELANA, TIPO ROLDANA, DIMENSÕES DE 72* X 72* MM, PARA USO EM BAIXA TENSÃO	Material	0,9918753	74,12		73,81
Insumo	00001892	SINAPI	LUVA EM PVC RIGIDO ROSCAVEL, DE 1", PARA ELETRODUTO	Material	0,9918753	4,77		4,73
Insumo	00004750	SINAPI	PEDREIRO (HORISTA)	Mão de Obra	3,9675013	1,58		6,26
Insumo	00005111	SINAPI	SERVELENTE DE OBRAS	Mão de Obra	1,9837507	16,78		33,28
Insumo			MO sem LS =>			127,43		100,06
Insumo			Valor do BDI =>			275,60		272,48
1.6	Código	Banco	Descrição	Material	Quant. =>	Valor LS =>	Valor do BDI =>	Total
Composição	C2849	SEINFRA	LIGAÇÃO DE ESGOTO	OBRA	1,0000000	145,05	MO com LS =>	272,48
Insumo	10402	SEINFRA	CAGECE - LIGAÇÃO DE ESGOTO	Material	1,0000000	163,63	Valor com BDI =>	1.664,04
							Preço Total =>	1.664,04
1.7	Código	Banco	Descrição	Material	Quant. =>	Valor LS =>	Valor do BDI =>	Total
Composição	C2851	SEINFRA	LIGAÇÃO PROVISÓRIA DE ÁGUA PARA OBRA	OBRA	1,0000000	0,00	MO com LS =>	0,00
Composição	C0838	SEINFRA	CONCRETO NÃO ESTRUTURAL PREPARO MANUAL	CONCRETOS	1,0000000	163,63	Valor com BDI =>	196,11
Auxiliar	12410	SEINFRA	PREGO 18X27 (2-1/2" x 10) (APROXIMADAMENTE 198UN/KG)	Material	0,1250000	368,38	Preço Total =>	196,11
Insumo	10020	SEINFRA	ADAPTADOR SOLDAVEL C/FLANGE PICX D'ÁGUA 3241"	Material	0,5000000	10,96		46,04
					1,0000000	12,26		5,48
								12,26

87 9646-0977
aguiaconstrutora@gmail.com
aguiaconstrutora
Rua Luis Jose de Melo, 500
Parque Alvorada - São João PE




Código Banco	Descrição	Tipo	Und	Quant.	Valor Unit.	Total	
1.4							
Composição	98525 SINAPI	LIMPEZA MECANIZADA DE TERRENO, INCLUSIVE RETIRADA DE ARVORES ENTRE 0,05CM ATÉ 0,15M	URBA - URBANIZAÇÃO	m²	1,0000000	0,35	0,35
Composição	89031 SINAPI	TRATOR DE ESTEIRAS, POTÊNCIA 100 HP, PESO OPERACIONAL 9,4 T, COM LAMINA 2,19 M3 - CHI DIURNO. AF_06/2014	CHOR - CUSTOS HORÁRIOS DE MÁQUINAS E EQUIPAMENTOS	CHI	0,0024000	63,45	0,15
Composição	89032 SINAPI	TRATOR DE ESTEIRAS, POTÊNCIA 100 HP, PESO OPERACIONAL 9,4 T, COM LAMINA 2,19 M3 - CHIP DIURNO. AF_06/2014	CHOR - CUSTOS HORÁRIOS DE MÁQUINAS E EQUIPAMENTOS	CHP	0,0004000	169,48	0,10
Composição	88441 SINAPI	JARDINEIRO COM ENCARGOS COMPLEMENTARES	SEDI - SERVIÇOS DIVERSOS	H	0,0030000	19,17	0,05
Auxiliar	88316 SINAPI	SERVENTE COM ENCARGOS COMPLEMENTARES	SEDI - SERVIÇOS DIVERSOS	H	0,0030000	17,07	0,05
		MO sem LS =>	LS =>	0,07	0,07	MO com LS =>	0,14
		Valor do BDI =>		0,06		Valor com BDI =>	0,41
			Quant. =>	829,7300000	Preço Total =>		340,18
1.5							
Composição	9416 ORSE	INSTAL/LIGAÇÃO PROVISÓRIA ELETRICA BAIXA TENSÃO P/ICANT OBRA OBRA.M3- CHAVE 100A CARGA 3KW.H.20CV EXCL. FORN MEDIDOR	Mobilização / Instalações Provisórias / Desmobilização	un	1,0000000	1,388,44	1,388,44
Auxiliar	124 ORSE	Concreto simples fabricado na obra, fck=13,5 mpa (b/1/b2), sem lançamento e adensamento	Concreto Simples	m³	0,0793500	360,34	28,59
Composição	10549 ORSE	Encargos Complementares - Servente	Provisórios	h	7,9350026	2,93	23,24
Composição	10552 ORSE	Encargos Complementares - Eletricista	Provisórios	h	7,9350025	2,81	22,29
Auxiliar	10550 ORSE	Encargos Complementares - Pedreiro	Provisórios	h	1,9837507	2,82	5,59
Auxiliar	313 ORSE	Bucha alumínio preletroduto d=1"	Material	un	1,9837507	0,93	1,84
Insuno	414 ORSE	Cabo cobre rígido, isolado, 18mm2 - 450/750V / 70º	Material	m	29,7562597	12,67	377,01
Insuno	208 ORSE	Arnela de alumínio preletroduto d=1"	Material	un	1,9837507	0,71	1,40
Insuno	436 ORSE	Caixa de medição bi ou trifásica, em nortil (poli-carbonato)	Material	un	0,9918153	94,01	93,24
Insuno	2645 ORSE	Poste de ferro galvanizado, 3" x 6m, completo, para entrada de energia	Material	un	0,9918153	293,19	290,80
Insuno	3331 ORSE	Cabo de cobre nu 16 mm2 - AAWG	Material	Kg	0,4286385	84,18	36,08
Insuno	4676 ORSE	Fita em aço 1/2" Fusimac ou similar	Material	m	0,1322170	1,56	0,20

87 9 9646-0977

aaquilaconstrutora@gmail.com

@_aquilaconstrutora

Rua Luis Jose de Melo, s/n
Parque Alvorada - São João-PE



Insuno	00000345 SINAPI	ARAME GALVANIZADO 18 BWG, D = 1,24MM (0,009 KG/M)	Material	KG	0,07198518	31,27	0,62
Insuno	00001213 SINAPI	CARPINTEIRO DE FORMAS (HORISTA)	Mão de Obra	H	0,0397035	16,78	0,66
Insuno	00005067 SINAPI	PREGO DE ACO POLIDO COM CABECA 16 X 24 (2 1/4 X 12)	Material	KG	0,0719111	21,31	0,25
Insuno	00006111 SINAPI	SERVENTE DE OBRAS	Mão de Obra	H	0,0397035	12,61	0,50
Insuno	00010567 SINAPI	TABUA *2,5 X 23* CM EM PINUS, MISTA OU EQUIVALENTE DA REGIAO - BRUTA	Material	M	0,1488881	9,88	1,42
		MO sem LS =>	1,02	LS =>	1,17	MO com LS =>	2,18
		Valor do BDI =>	1,13	Valor com BDI =>	267,2500000	Pregão Total =>	1.833,33

1.3	Código Banco	Descrição	Tipo	Und	Quant.	Valor Unit	Total
Composição	98458 SINAPI	TAPUME DE CHAPA DE MADEIRA COMPENSADA COM PORTÕES, INCL. PINTURA - no alinhamento frontal	CANT - CANTEIRO DE OBRAS	m²	1,0000000	105,56	105,56
Composição	91592 SINAPI	SERRA CIRCULAR DE BANCADA COM MOTOR ELÉTRICO POTÊNCIA DE 5HP, COM COIFA PARA DISCO 10" - CHP DIURNO. AF_08/2015	CHOR - CUSTOS HORÁRIOS DE MÁQUINAS E EQUIPAMENTOS	CHP	0,0044000	32,85	0,14
Composição	91693 SINAPI	SERRA CIRCULAR DE BANCADA COM MOTOR ELÉTRICO POTÊNCIA DE 5HP, COM COIFA PARA DISCO 10" - CHI DIURNO. AF_08/2015	CHOR - CUSTOS HORÁRIOS DE MÁQUINAS E EQUIPAMENTOS	CHI	0,0191000	31,52	0,60
Auxiliar	94974 SINAPI	CONCRETO MAGRO PARA LASTRO, TRAÇO 1:4:5:4,5 (EM MASSA SECA DE CIMENTO/ AREIA MEDIA BRITA 1) - PREPARO MANUAL. AF_05/2021	FUES - FUNDAÇÕES E ESTRUTURAS	m³	0,0015000	331,92	0,49
Composição	88262 SINAPI	CARPINTEIRO DE FORMAS COM ENCARGOS COMPLEMENTARES	SEDI - SERVIÇOS DIVERSOS	H	0,6127000	21,19	12,98
Auxiliar	88239 SINAPI	AJUDANTE DE CARPINTEIRO COM ENCARGOS COMPLEMENTARES	SEDI - SERVIÇOS DIVERSOS	H	0,2042000	17,02	3,47
Composição	0004433 SINAPI	CAIBRO NAO APARELHADO *7,5 X 7,5* CM, EM MACARANDUBA, ANGELIM OU EQUIVALENTE DA REGIAO - BRUTA	Material	M	1,2273000	17,48	21,45
Composição	0004381 SINAPI	CHAPA/PANEL DE MADEIRA COMPENSADA RESINADA (MADEIRITE RESINADO ROSA) PARA FORMA DE CONCRETO, DE 2200 x 1100 MM, E = 8 A 12 MM	Material	m²	1,0500380	29,06	30,51
Insuno	00005061 SINAPI	PREGO DE ACO POLIDO COM CABECA 18 X 27 (2 1/2 X 10)	Material	KG	0,0428000	19,86	0,84
Insuno	00003992 SINAPI	TABUA APARELHADA *2,5 X 30* CM, EM MACARANDUBA, ANGELIM OU EQUIVALENTE DA REGIAO	Material	M	1,6923000	20,73	35,08
		MO sem LS =>	6,43	LS =>	7,31	MO com LS =>	13,74
		Valor do BDI =>	20,95	Valor com BDI =>	66,0000000	Pregão Total =>	8.349,66

37 9 3646-0977

aaguiaconstrutora@gmail.com

aguiaconstrutora

Rua Luis Jose de Melo, s/n
 Parque Alvorada - São João-PE

