



CÂMARA MUNICIPAL DE BOM CONSELHO
Estado de Pernambuco

RELATÓRIO CIRCUNSTANCIADO
EXERCÍCIO 2022

PRESIDENTE: ELIANE RAMOS DIAS DE MELO

BOM CONSELHO
2022
PODER LEGISLATIVO



SUMÁRIO

1 APRESENTAÇÃO	03
2 DUODÉCIMO	03
3 EXECUÇÃO ORÇAMENTÁRIA	04
3.1 DESPESA AUTORIZADA	04
3.1.1 ANÁLISE DA DESPESA	04
3.1.2 RESULTADO ORÇAMENTÁRIO	05
3.1.3 DESPESAS POR FUNÇÃO	05
3.1.4 DESPESA POR NATUREZA	06
4 GESTÃO FISCAL E FINANCEIRA	07
4.1 DESPESA TOTAL COM PESSOAL	07
4.2 DESPESA COM PESSOAL X RECEITA CORRENTE LÍQUIDA	08
5 GASTO COM FOLHA DE PAGAMENTO	08
6 DÍVIDA CONSOLIDADA PÚBLICA	09
7 DÍVIDA FLUTUANTE	09
8 CONTRIBUIÇÕES AOS REGIMES DE PREVIDÊNCIA PRÓPRIA E GERAL	09
9 BALANÇO PATRIMONIAL	11
10 DEMONSTRAÇÃO DAS VARIAÇÕES PATRIMONIAIS	11
11 CONCLUSÃO	12





RELATÓRIO CIRCUNSTANCIADO DE GESTÃO EXERCÍCIO FINANCEIRO DE 2022

1 APRESENTAÇÃO

Em cumprimento ao disposto na Lei Federal 4.320/64 e da Lei de Responsabilidade Fiscal (Lei Complementar nº 101/2000).

Temos a satisfação de apresentar a Vossas Senhorias o RELATÓRIO CIRCUNSTANCIADO DE GESTÃO, contendo as informações sobre a Execução Orçamentária; bem como no relatório destacamos o repasse do Duodécimo, despesas por natureza, despesas por função; e Balanço Patrimonial; Demonstração das Variações Patrimoniais; Dívida Consolidada (Fundada), Dívida Flutuante; e Despesa com Pessoal, Limite de Gasto com Folha de Pagamento e Repasses de Contribuições Previdenciárias.

A execução orçamentária foi efetuada em consonância com dispositivos da Lei Federal 4.320/64, e ainda obedecendo ao que estabelece a Lei de Responsabilidade Fiscal, e demais normas de direito financeiro para os órgãos públicos.

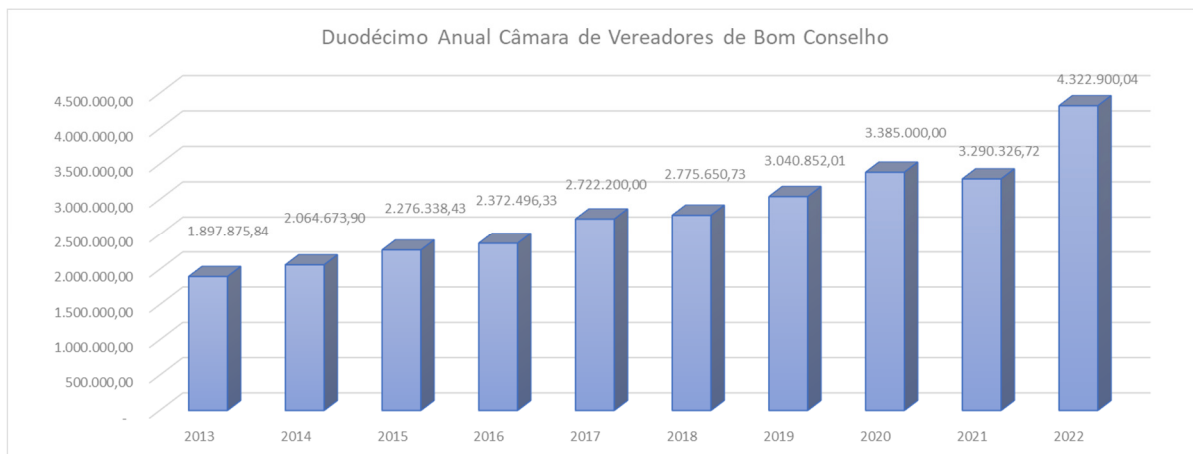
2 DUODÉCIMO

O art. 29-A da Constituição Federal estabelece os critérios para repasse de recursos à Câmara de Vereadores. Bom Conselho-PE que tem menos de 100.000 habitantes está enquadrado no repasse de Duodécimo no percentual de 7% (sete por cento) das receitas indicadas no art. 29-A da Constituição da República, arrecadadas no exercício anterior.

Em 2021 o somatório das receitas que integram a base de cálculo de que trata o dispositivo constitucional citado anteriormente foi R\$ 61.755.714,80, onde 7% deste valor representa R\$ 4.322.900,04 a ser repassado durante o ano ao Legislativo, mensalmente esse valor equivale a R\$ 360.241,67.

Durante o ano de 2022 foi repassado R\$ 4.322.900,04, que corresponde exatamente, ao valor devido a título de duodécimo.





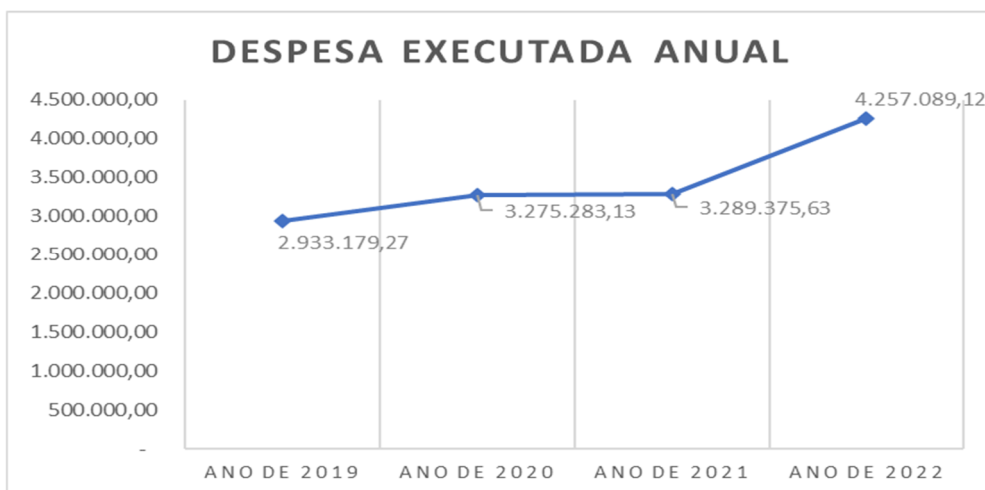
3 EXECUÇÃO ORÇAMENTÁRIA

3.1 DESPESA AUTORIZADA

A Lei Orçamentária Anual – LOA, nº 1.773 de 16 de novembro de 2021, fixou para 2022 as despesas no montante de R\$ 4.200.000,00, da qual foi atualizada a partir de créditos adicionais suplementares e teve seu valor autorizado ao para 2022 no montante de R\$ 4.350.000,00.

3.1.1 ANALISE DA DESPESA

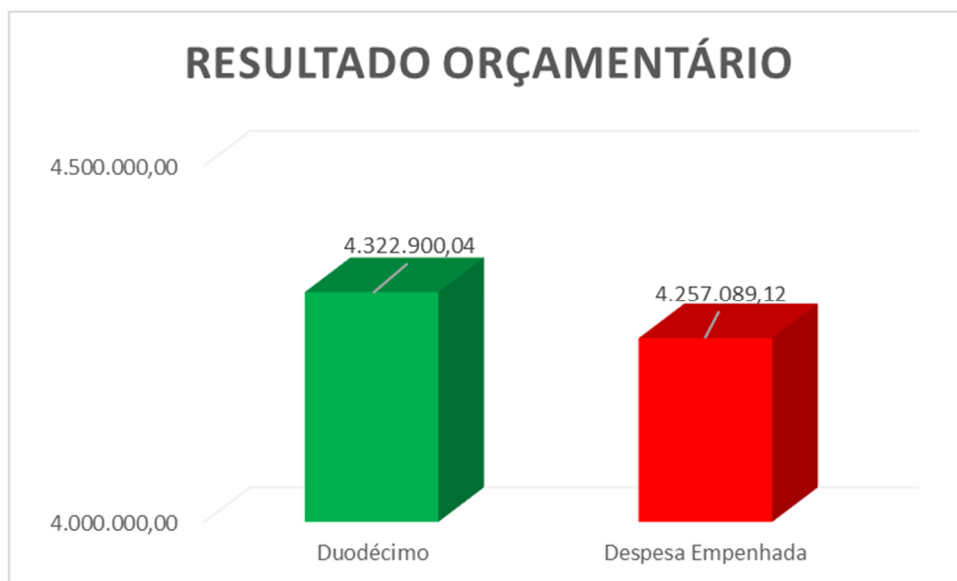
	VALOR AUTORIZADO	VALOR EMPENHADO
I - Despesas Correntes.....	R\$ 4.013.452,50	R\$ 3.926.558,67
a) Pessoal e Encargos Sociais.....	R\$ 3.230.800,00	R\$ 3.194.528,54
b) Juros e Encargos de Dívida.....	R\$ 0,00	R\$ 0,00
c) Outras Despesas Correntes.....	R\$ 782.652,50	R\$ 732.030,13
II - Despesas de Capital.....	R\$ 336.547,50	R\$ 330.530,45
a) Investimentos.....	R\$ 336.547,50	R\$ 330.530,45
b) Amortização de Dívida.....	R\$ 0,00	R\$ 0,00
III - Total das Despesas (I+II)	R\$ 4.350.000,00	R\$ 4.257.089,12



O coeficiente de execução das despesas orçadas para 2022 pela despesa liquidada foi de 97,86% no período.

3.1.2 RESULTADO ORÇAMENTÁRIO

Como vimos anteriormente a receita recebida (Duodécimo) durante o período foi de R\$ 4.322.900,04, já a despesa executada (empenhada) perfaz o valor de R\$ 4.257.089,12, gerando assim, Resultado Orçamentário de R\$ 65.810,92 Superavitário.



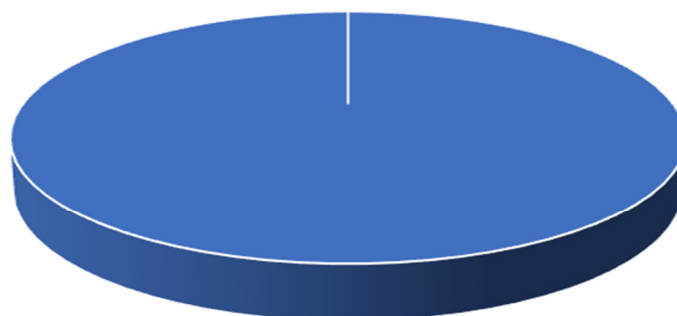
3.1.3 DESPESAS POR FUNÇÃO

Considerando as despesas por função, podemos observar o comportamento da Função Legislativa com o percentual de 100%, em relação ao total das principais elencadas no demonstrativo a seguir:

DESPESAS POR FUNÇÃO		
Função	Valor R\$	% Execução
Legislativa	4.257.089,12	100
Administração	0,00	0
Assistência Social	0,00	0
Previdência Social	0,00	0
Saúde	0,00	0
Educação	0,00	0
Cultura	0,00	0
Urbanismo	0,00	0
Saneamento	0,00	0
Total	4.257.089,12	100,00%



Execução das Despesas por Função



- | | |
|----------------------|----------------------|
| ■ Legislativa | ■ Administração |
| ■ Assistência Social | ■ Previdência Social |
| ■ Saúde | ■ Educação |
| ■ Cultura | ■ Urbanismo |
| ■ Saneamento | ■ Gestão Ambiental |
| ■ Agricultura | ■ Energia |
| ■ Desporto e Lazer | ■ Outras |

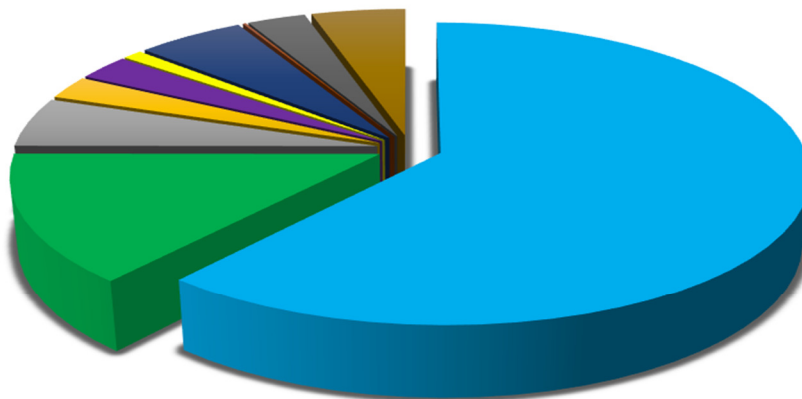
3.1.4 DESPESAS POR NATUREZA

Analisando as despesas por natureza, podemos observar que os principais gastos/investimentos foram em despesas de Vencimentos e Vantagens Fixas – Pessoal Civil, e Obrigações Patronais, com o percentual de 61,22% e 13,82%, respectivamente, em relação ao total das principais elencadas no demonstrativo a seguir:

DESPESAS POR NATUREZA		
Natureza	Valor R\$	% Execução
Vencimentos e Vantagens Fixas – Pessoal Civil	2.606.352,20	61,22%
Obrigações Patronais	588.176,34	13,82%
Diárias – Civil	226.506,00	5,32%
Material de Consumo	105.842,03	2,49%
Serviços de Consultoria	115.600,00	2,72%
Outros Serviços de Terceiros – Pessoa Física	42.734,45	1,00%
Outros Serviços de Terceiros - Pessoa Jurídica	234.666,22	5,51%
Obrigações Tributárias e Contributivas	6.681,43	0,16%
Obras e Instalações	126.864,15	2,98%
Equipamentos e Material Permanente	203.666,30	4,78%
Total	4.257.089,12	100,00%



Execução das Despesas por Natureza



- Vencimentos e Vantagens Fixas – Pessoal Civil
- Obrigações Patronais
- Diárias – Civil
- Material de Consumo
- Serviços de Consultoria
- Outros Serviços de Terceiros – Pessoa Física
- Outros Serviços de Terceiros - Pessoa Jurídica
- Obrigações Tributárias e Contributivas
- Obras e Instalações
- Equipamentos e Material Permanente

4 GESTÃO FISCAL E FINANCEIRA

4.1 DESPESA TOTAL COM PESSOAL

O conceito de Despesas com Pessoal consta do art. 18 da Lei Complementar nº 101, de 4 de maio de 2000.

Na apuração das despesas de pessoal são considerados 12 (doze) meses, o mês de referência e os onze meses anteriores.

Na tabela abaixo consta a despesa com pessoal já deduzidos os valores que a Lei Complementar nº 101/2000 permite abater.

DESPESAS COM PESSOAL NOS ÚLTIMOS 12 MESES

DESPESA COM PESSOAL	DESPESAS EXECUTADAS (Últimos 12 Meses)						
	LIQUIDADAS						
	jan/2022	fev/2022	mar/2022	abr/2022	mai/2022	jun/2022	jul/2022
DESPESA BRUTA COM PESSOAL (I)	223.821,73	246.835,04	244.277,31	259.522,24	246.736,06	340.868,05	246.736,06
Pessoal Ativo	223.821,73	246.835,04	244.277,31	259.522,24	246.736,06	340.868,05	246.736,06
Vencimentos, Vantagens e Outras Despesas Variáveis	184.692,11	203.645,25	200.831,99	211.358,48	202.099,14	296.231,13	202.099,14
Obrigações Patronais	39.129,62	43.189,79	43.445,32	48.163,76	44.636,92	44.636,92	44.636,92
Pessoal Inativo e Pensionistas	0,00	0,00	0,00	0,00	0,00	0,00	0,00
Aposentadorias, Reserva e Reformas	0,00	0,00	0,00	0,00	0,00	0,00	0,00
Pensões	0,00	0,00	0,00	0,00	0,00	0,00	0,00
Outras Despesas de Pessoal decorrentes de Contratos de Terceirização ou de contratação de forma indireta (§ 1º do art.18 da LRF)	0,00	0,00	0,00	0,00	0,00	0,00	0,00
Despesa com Pessoal Não Executada Orçamentariamente	0,00	0,00	0,00	0,00	0,00	0,00	0,00
DESPESAS NÃO COMPUTADAS (§ 1º do art. 19 da LRF) (II)	0,00	0,00	0,00	0,00	0,00	0,00	0,00
Indenizações por Demissão e Incentivos à Demissão Voluntária	0,00	0,00	0,00	0,00	0,00	0,00	0,00
Decorrentes de Decisão Judicial de período anterior ao de apuração	0,00	0,00	0,00	0,00	0,00	0,00	0,00
Despesas de Exercícios Anteriores de período anterior ao de apuração	0,00	0,00	0,00	0,00	0,00	0,00	0,00
Inativos e Pensionistas com Recursos Vinculados	0,00	0,00	0,00	0,00	0,00	0,00	0,00
DESPESA LIQUIDADADA COM PESSOAL (III) = (I-II)	223.821,73	246.835,04	244.277,31	259.522,24	246.736,06	340.868,05	246.736,06

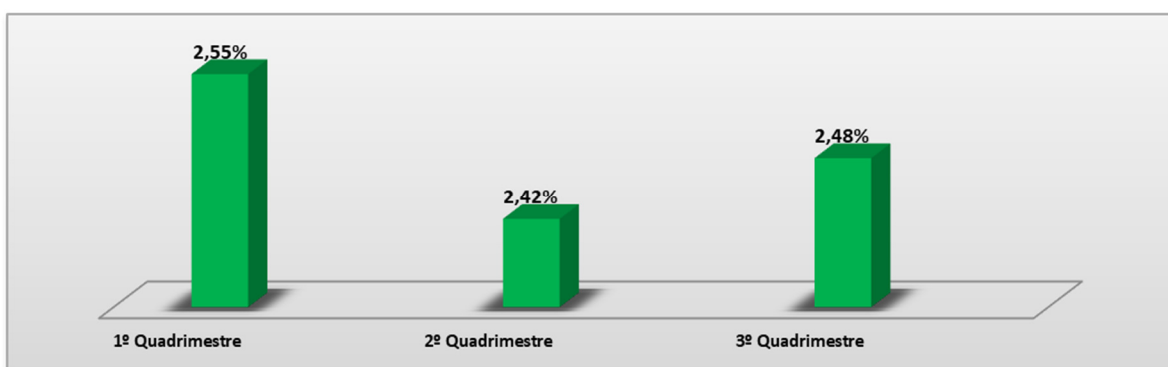
DESPESA COM PESSOAL	DESPESAS EXECUTADAS (Últimos 12 Meses)						INSCRITOS EM RESTOS A PAGAR NÃO PROCESSADOS ^(b)
	LIQUIDADAS						
	ago/2022	set/2022	out/2022	nov/2022	dez/2022	TOTAL (Últimos 12 meses) (a)	
DESPESA BRUTA COM PESSOAL (I)	246.441,46	249.111,44	250.518,74	247.998,74	391.661,67	3.194.528,54	0,00
Pessoal Ativo	246.441,46	249.111,44	250.518,74	247.998,74	391.661,67	3.194.528,54	0,00
Vencimentos, Vantagens e Outras Despesas Variáveis	201.804,54	201.951,84	202.099,14	202.099,14	297.440,30	2.606.352,20	0,00
Obrigações Patronais	44.636,92	47.159,60	48.419,60	45.899,60	94.221,37	588.176,34	0,00
Pessoal Inativo e Pensionistas	0,00	0,00	0,00	0,00	0,00	0,00	0,00
Aposentadorias, Reserva e Reformas	0,00	0,00	0,00	0,00	0,00	0,00	0,00
Pensões	0,00	0,00	0,00	0,00	0,00	0,00	0,00
Outras Despesas de Pessoal decorrentes de Contratos de Terceirização ou de contratação de forma indireta (§ 1º do art.18 da LRF)	0,00	0,00	0,00	0,00	0,00	0,00	0,00
Despesa com Pessoal Não Executada Orçamentariamente	0,00	0,00	0,00	0,00	0,00	0,00	0,00
DESPESAS NÃO COMPUTADAS (§ 1º do art. 19 da LRF) (II)	0,00	0,00	0,00	0,00	0,00	0,00	0,00
Indenizações por Demissão e Incentivos à Demissão Voluntária	0,00	0,00	0,00	0,00	0,00	0,00	0,00
Decorrentes de Decisão Judicial de período anterior ao de apuração	0,00	0,00	0,00	0,00	0,00	0,00	0,00
Despesas de Exercícios Anteriores de período anterior ao de apuração	0,00	0,00	0,00	0,00	0,00	0,00	0,00
Inativos e Pensionistas com Recursos Vinculados	0,00	0,00	0,00	0,00	0,00	0,00	0,00
DESPESA LIQUIDADADA COM PESSOAL (III) = (I-II)	246.441,46	249.111,44	250.518,74	247.998,74	391.661,67	3.194.528,54	0,00



4.2 DESPESA COM PESSOAL X RECEITA CORRENTE LÍQUIDA

Receita Corrente Líquida Ajustada.....	R\$ 124.133.348,74
Despesa com Pessoal.....	R\$ 3.194.528,54
Percentual de Comprometimento.....	2,48%
Limites da Lei Complementar nº 101/2000:	
Limite máximo, 54,00% da RCL.....	R\$ 7.737.654,13
Limite Prudencial, 51,30% da RCL.....	R\$ 7.350.771,42
Limite de Alerta, 48,60% da RCL.....	R\$ 6.963.888,72

Observa-se que o Poder Legislativo se manteve com uma folga em relação ao limite dos gastos com pessoal frente a receita corrente líquida de **R\$ 4.543.125,59**.



5 GASTO COM FOLHA DE PAGAMENTO

Os poderes Legislativos anualmente não podem exceder o limite de 70% do Duodécimo recebido em gastos com despesas de folha de pagamento, desta feita, durante o exercício de 2022 o Poder Legislativo de Bom Conselho aferiu apenas 60,29% do referido limite.

DESPESA DO PODER LEGISLATIVO		
GASTOS COM FOLHA DE PAGAMENTO		
Artigo 29-A, §1º, da Constituição Federal		
Câmara Municipal de Vereadores de Bom Conselho		
RESOLUÇÃO TC nº 189 DE 14/12/2022 ANEXO V - ITEM 25		
1.	Gasto com Folha de Pagamento - GFP	2.606.352,20
1.1.	Contratação por Tempo Determinado (3.1.90.04.00)	-
1.2.	Salário Família	-
1.3.	Vencimentos e Vantagens Fixas - Pessoal Civil (3.1.90.11.00)	2.606.352,20
1.3.1	Vencimentos e vantagens Fixas	2.516.352,20
1.3.2	Verba Indenizatória do Presidente	90.000,00
1.4.	Vencimentos e Vantagens Variáveis (3.1.90.16.00)	-
1.5.	Sentenças Judiciais (3.1.90.91.00)	-
1.6.	Ressarcimento de Pessoal Requisitado (3.1.90.96.00)	-
1.7.	Indenizações e Restituições Trabalhistas (3.1.90.94)	-
2.	Deduções	-
	Indenizações e Restituições Trabalhistas	-
	Inativos e Pensionistas	-
3.	Gasto Líquido com a Folha de Pagamento = (1-2)	2.606.352,20
4.	Receita a considerar para GFP (menor dos seguintes Valores: 4.1 ou 4.2)	4.322.900,04
4.1	Duodécimo calculado sobre a Receita arrecadada pelo Município em 2021 (art. 29-A, caput)	4.322.900,04
4.2	Dotação Atualizada da Despesa da Câmara Municipal - Anexo 11 da lei 4.320/64 - Comparativo da Despesa Autorizada com a Realizada 2022	4.350.000,00
	Percentual de GFP Líquido sobre a receita (03/04) x 100	60,29%
	Limita do Artigo 29-A, § 1º, da Constituição Federal	70,00%



6 DIVIDA CONSOLIDADA PÚBLICA

A Lei Complementar nº 101/2000, define no art. 29, Dívida Pública Consolidada ou Fundada como o montante total, apurado sem duplicidade, das obrigações financeiras do ente da Federação, assumidas em virtude de leis, contratos, convênios ou tratados e da realização de operações de crédito, para amortização em prazo superior a doze meses.

SALDO INICIAL	EMIÇÃO	RESGATE	SALDO FINAL
R\$ 0,00	R\$ 0,00	R\$ 0,00	R\$ 0,00

O limite de endividamento para Municípios, estabelecido pelo Senado Federal é de 120% da receita corrente líquida. Nesse quesito, o Poder Legislativo como exposto acima não possui dívidas parceladas.

7 DÍVIDA FLUTUANTE

A Dívida Flutuante, compreende as obrigações de curto prazo, como Restos a Pagar e Retenções Legais a serem repassadas, atingiu ao final do exercício o montante de R\$ 0,29, conseqüentemente gerou uma diminuição em relação a dívida fluante inicial vinda do ano anterior.

SALDO INICIAL	INSCRIÇÃO	BAIXAS	SALDO FINAL
R\$ 7.860,99	R\$ 843.631,53	R\$ 851.492,23	R\$ 0,29

8 CONTRIBUIÇÕES AOS REGIMES DE PREVIDÊNCIA PRÓPRIA E GERAL

O Poder Legislativo recolheu integralmente as obrigações previdenciárias tanto do RGPS como do RPPS em sua totalidade e de forma tempestiva conforme imagens a seguir:

CONTRIBUIÇÃO DOS SEGURADOS (RGPS)

BASE DE CÁLCULO		RETIDA (2)	CONTABILIZADA	RECOLHIDA (4)		DATA DO VENCIMENTO (5)	DATA DO REPASSE (6)
COMPETÊNCIA	VALOR (1)			PRINCIPAL	ENCARGOS		
Janeiro	129.455,45	14.016,37	14.016,37	14.016,37		20/02/2022	27/01/2022
Fevereiro	149.881,90	16.812,02	16.812,02	16.812,02		20/03/2022	25/02/2022
Março	153.820,90	16.114,18	16.114,18	16.114,18		20/04/2022	24/03/2022
Abril	156.029,54	16.423,40	16.423,40	16.423,40		20/05/2022	19/04/2022
Mai	154.373,06	16.191,48	16.191,48	16.191,48		20/06/2022	26/05/2022
Junho	154.373,06	16.191,48	16.191,48	16.191,48		20/07/2022	28/06/2022
Julho	154.373,06	16.191,48	16.191,48	16.191,48		20/08/2022	28/07/2022
Agosto	154.373,06	16.191,48	16.191,48	16.191,48		20/09/2022	19/08/2022
Setembro	154.373,06	16.191,48	16.191,48	16.191,48		20/10/2022	26/09/2022
Outubro	154.373,06	16.191,48	16.191,48	16.191,48		20/11/2022	16/11/2022
Novembro	154.373,06	16.191,48	16.191,48	16.191,48		20/12/2022	07/12/2022
Dezembro	156.373,06	16.353,30	16.353,30	16.353,30		20/01/2023	28/12/2022
13º Salário	151.907,21	15.992,42	15.992,42	15.992,42		31/12/2022	20/12/2022
TOTAL	1.978.079,48	209.052,05	209.052,05	209.052,05	-		

Em R\$



CONTRIBUIÇÃO NORMAL DO ÓRGÃO/ENTIDADE (RGPS)

Em R\$

BASE DE CÁLCULO		CONTRIBUIÇÃO NORMAL						
COMPETÊNCIA	VALOR (1)	DEVIDA	CONTABILIZADA	BENEFÍCIOS PAGOS DIRETAMENTE (3)	RECOLHIDA (4)		DATA DO VENCIMENTO (5)	DATA DO REPASSE (6)
					PRINCIPAL	ENCARGOS		
Janeiro	143.319,04	30.096,99	30.096,99	-	30.096,99	-	20/02/2022	27/01/2022
Fevereiro	155.248,04	32.602,08	32.602,08	-	32.602,08	-	20/03/2022	25/02/2022
Março	159.187,04	33.429,27	33.429,27	-	33.429,27	-	20/04/2022	24/03/2022
Abril	161.395,68	33.893,08	33.893,08	-	33.893,08	-	20/05/2022	29/04/2022
Mai	159.739,20	33.545,23	33.545,23	-	33.545,23	-	20/06/2022	26/05/2022
Junho	159.739,20	33.545,23	33.545,23	-	33.545,23	-	20/07/2022	28/06/2022
Julho	159.739,20	33.545,23	33.545,23	-	33.545,23	-	20/08/2022	28/07/2022
Agosto	159.739,20	33.545,23	33.545,23	-	33.545,23	-	20/09/2022	19/08/2022
Setembro	159.739,20	33.545,23	33.545,23	-	33.545,23	-	20/10/2022	26/09/2022
Outubro	159.739,20	33.545,23	33.545,23	-	33.545,23	-	20/11/2022	16/11/2022
Novembro	159.739,20	33.545,23	33.545,23	-	33.545,23	-	20/12/2022	07/12/2022
Dezembro	161.739,20	33.965,23	33.965,23	-	33.965,23	-	20/01/2023	28/12/2022
13º Salário	157.273,35	33.027,40	33.027,40	-	33.027,40	-	31/12/2022	20/12/2022
TOTAL	2.056.336,75	431.830,66	431.830,66	-	431.830,66	-		

CONTRIBUIÇÃO DOS SERVIDORES ATIVOS, INATIVOS E DOS PENSIONISTAS (RPPS)

Em R\$

BASE DE CÁLCULO		RETIDA (2)	CONTABILIZADA	RECOLHIDA (4)		DATA DO VENCIMENTO (5)	DATA DO REPASSE (6)
COMPETÊNCIA	VALOR (1)			PRINCIPAL	ENCARGOS		
Janeiro	21.128,96	2.958,03	2.958,03	2.958,03	-	10/02/2022	27/01/2022
Fevereiro	21.128,96	2.958,03	2.958,03	2.958,03	-	10/03/2022	25/02/2022
Março	21.572,38	3.020,11	3.020,11	3.020,11	-	10/04/2022	24/03/2022
Abril	30.735,94	4.303,00	4.303,00	4.303,00	-	10/05/2022	19/04/2022
Mai	23.889,08	3.344,45	3.344,45	3.344,45	-	10/06/2022	26/05/2022
Junho	23.889,08	3.344,45	3.344,45	3.344,45	-	10/07/2022	28/06/2022
Julho	23.889,08	3.344,45	3.344,45	3.344,45	-	10/08/2022	28/07/2022
Agosto	23.889,08	3.344,45	3.344,45	3.344,45	-	10/09/2022	19/08/2022
Setembro	23.889,08	3.344,45	3.344,45	3.344,45	-	10/10/2022	28/09/2022
Outubro	23.889,08	3.344,45	3.344,45	3.344,45	-	10/11/2022	31/10/2022
Novembro	23.889,08	3.344,45	3.344,45	3.344,45	-	10/12/2022	06/12/2022
Dezembro	23.889,08	3.344,45	3.344,45	3.344,45	-	10/01/2023	22/12/2022
13º Salário	23.889,08	3.344,45	3.344,45	3.344,45	-	31/12/2022	16/12/2022
TOTAL	309.567,96	43.339,22	43.339,22	43.339,22	-	-	-

CONTRIBUIÇÃO NORMAL DO ÓRGÃO/ENTIDADE (RPPS)

Em R\$

BASE DE CÁLCULO		CONTRIBUIÇÃO NORMAL						
COMPETÊNCIA	VALOR (1)	DEVIDA	CONTABILIZADA	BENEFÍCIOS PAGOS DIRETAMENTE (3)	RECOLHIDA (4)		DATA DO VENCIMENTO (5)	DATA DO REPASSE (6)
					PRINCIPAL	ENCARGOS		
Janeiro	21.128,96	4.508,92	4.508,92	-	4.508,92	-	10/02/2022	27/01/2022
Fevereiro	21.128,96	4.508,92	4.508,92	-	4.508,92	-	10/03/2022	25/02/2022
Março	21.572,38	4.603,54	4.603,54	-	4.603,54	-	10/04/2022	24/03/2022
Abril	30.735,94	6.559,04	6.559,04	-	6.559,04	-	10/05/2022	29/04/2022
Mai	23.889,08	5.097,92	5.097,92	-	5.097,92	-	10/06/2022	26/05/2022
Junho	23.889,08	5.097,92	5.097,92	-	5.097,92	-	10/07/2022	28/06/2022
Julho	23.889,08	5.097,92	5.097,92	-	5.097,92	-	10/08/2022	28/07/2022
Agosto	23.889,08	5.097,92	5.097,92	-	5.097,92	-	10/09/2022	19/08/2022
Setembro	23.889,08	5.124,20	5.124,20	-	5.124,20	-	10/10/2022	28/09/2022
Outubro	23.889,08	5.124,20	5.124,20	-	5.124,20	-	10/11/2022	31/10/2022
Novembro	23.889,08	5.124,20	5.124,20	-	5.124,20	-	10/12/2022	06/12/2022
Dezembro	23.889,08	5.124,20	5.124,20	-	5.124,20	-	10/01/2023	16/12/2022
13º Salário	23.889,08	5.124,20	5.124,20	-	5.124,20	-	31/12/2022	22/12/2022
TOTAL	309.567,96	66.193,10	66.193,10	-	66.193,10	-	-	-

Nota Explicativa: A Alíquota Patronal foi de 21,34% de janeiro a agosto e 21,45% a partir de setembro.

CONTRIBUIÇÃO DO ÓRGÃO/ENTIDADE - COMPROMISSO ESPECIAL (RPPS) DECORRENTE DE ALÍQUOTA SUPLEMENTAR

Em R\$

BASE DE CÁLCULO		CONTRIBUIÇÃO ADICIONAL/ESPECIAL DECORRENTE DE ALÍQUOTA SUPLEMENTAR (7)						
COMPETÊNCIA	VALOR (1)	DEVIDA	CONTABILIZADA	BENEFÍCIOS PAGOS DIRETAMENTE (3)	RECOLHIDA (4)		DATA DO VENCIMENTO (5)	DATA DO REPASSE (6)
					PRINCIPAL	ENCARGOS		
Janeiro	21.128,96	5.301,25	5.301,25	-	5.301,25	-	10/02/2022	27/01/2022
Fevereiro	21.128,96	5.301,25	5.301,25	-	5.301,25	-	10/03/2022	25/02/2022
Março	21.572,38	5.412,51	5.412,51	-	5.412,51	-	10/04/2022	24/03/2022
Abril	30.735,94	7.711,64	7.711,64	-	7.711,64	-	10/05/2022	29/04/2022
Mai	23.889,08	5.993,77	5.993,77	-	5.993,77	-	10/06/2022	26/05/2022
Junho	23.889,08	5.993,77	5.993,77	-	5.993,77	-	10/07/2022	28/06/2022
Julho	23.889,08	5.993,77	5.993,77	-	5.993,77	-	10/08/2022	28/07/2022
Agosto	23.889,08	5.993,77	5.993,77	-	5.993,77	-	10/09/2022	19/08/2022
Setembro	23.889,08	8.490,17	8.490,17	-	8.490,17	-	10/10/2022	28/09/2022
Outubro	23.889,08	8.490,17	8.490,17	-	8.490,17	-	10/11/2022	31/10/2022
Novembro	23.889,08	8.490,17	8.490,17	-	8.490,17	-	10/12/2022	06/12/2022
Dezembro	23.889,08	8.490,17	8.490,17	-	8.490,17	-	10/01/2023	16/12/2022
13º Salário	23.889,08	8.490,17	8.490,17	-	8.490,17	-	31/12/2022	22/12/2022
TOTAL	309.567,96	90.152,58	90.152,58	-	90.152,58	-		

Nota Explicativa: A Alíquota Patronal foi de 25,09% de janeiro a agosto e 35,54% a partir de setembro.



9 BALANÇO PATRIMONIAL

O Balanço Patrimonial expressa, qualitativa e quantitativamente, o Patrimônio Municipal, e demonstra a situação dos bens, direitos e obrigações, considerando a origem e aplicação dos recursos.

ATIVO CIRCULANTE **R\$ 11,29**

Disponível R\$ 11,29

Realizável R\$ 0,00

PASSIVO CIRCULANTE **R\$ 0,29**

Restos a Pagar R\$ 0,00

Demais Obrigações de Curto Prazo R\$ 0,29

SUPERÁVIT FINANCEIRO **R\$ 11,00**

ATIVO NÃO CIRCULANTE **R\$ 386.036,42**

Realizável a Longo Prazo R\$ 0,00

Bens Móveis e Imóveis R\$ 386.036,42

Bens Intangíveis R\$ 0,00

Valores em Ações R\$ 0,00

PASSIVO NÃO CIRCULANTE **R\$ 0,00**

Dívida Fundada Interna R\$ 0,00

PATRIMÔNIO LÍQUIDO **R\$ 386.047,42**

10 DEMONSTRAÇÃO DAS VARIAÇÕES PATRIMONIAIS

As alterações experimentadas pelo Patrimônio Legislativo, se configuram na Demonstração das Variações Patrimoniais, e, analisadas podem ser assim traduzidas:

VARIAÇÕES PATRIMONIAIS AUMENTATIVAS (Nota 1)		Exercício Atual	Exercício Anterior
4	VARIAÇÃO PATRIMONIAL AUMENTATIVA	4.322.900,04	3.290.326,72
4.5	TRANSFERÊNCIAS E DELEGAÇÕES RECEBIDAS	4.322.900,04	3.290.326,72
4.5.1	TRANSFERÊNCIAS INTRAGOVERNAMENTAIS	4.322.900,04	3.290.326,72
TOTAL DAS VARIAÇÕES PATRIMONIAIS AUMENTATIVAS (I)		4.322.900,04	3.290.326,72
VARIAÇÕES PATRIMONIAIS DIMINUTIVAS (Nota 2)		Exercício Atual	Exercício Anterior
3	VARIAÇÃO PATRIMONIAL DIMINUTIVA	4.108.120,90	3.298.069,65
3.1	PESSOAL E ENCARGOS	3.194.528,54	2.759.112,71
3.1.1	REMUNERAÇÃO A PESSOAL	2.606.352,20	2.253.320,94
3.1.2	ENCARGOS PATRONAIS	588.176,34	505.791,77
3.3	USO DE BENS, SERVIÇOS E CONSUMO DE CAPITAL FIXO	760.772,35	537.552,17
3.3.1	USO DE MATERIAL DE CONSUMO	106.814,53	95.168,99
3.3.2	SERVIÇOS	618.534,17	414.098,93
3.3.3	DEPRECIÇÃO, AMORTIZAÇÃO E EXAUSTÃO	35.423,65	28.284,25
3.5	TRANSFERÊNCIAS E DELEGAÇÕES CONCEDIDAS	146.138,58	1.404,77
3.5.1	TRANSFERÊNCIAS INTRAGOVERNAMENTAIS	146.138,58	1.404,77
3.7	TRIBUTÁRIAS	6.681,43	0,00
3.7.1	IMPOSTOS, TAXAS E CONTRIBUIÇÕES DE MELHORIA	6.641,89	0,00
3.7.2	CONTRIBUIÇÕES	39,54	0,00
TOTAL DAS VARIAÇÕES PATRIMONIAIS DIMINUTIVAS (II)		4.108.120,90	3.298.069,65
RESULTADO PATRIMONIAL DO PERÍODO III = (I-II) (Nota 3)		214.779,14	-7.742,93



11 CONCLUSÃO

Conforme apresentado no presente relatório, este Poder Legislativo teve sua gestão voltada para cumprir as metas estabelecidas no orçamento, respeitando a Legislação pertinente.

As nossas despesas com pessoal e folha e pagamento, se mantiveram dentro do estabelecido na lei de responsabilidade fiscal e outras legislações que tratam do assunto.

Assim sendo, procuramos retratar através do presente relatório técnico, os principais aspectos da gestão ocorridos no exercício de 2022, com clareza e objetividade, colocando-nos à disposição, para quaisquer esclarecimentos que se fizerem necessários.

Eliane Ramos Dias de Melo
Presidente

Jociêder Araujo Mineiro
Contador
CRC - 027671/O-4

