

LEI Nº 1.842/2023, DE 29 DE DEZEMBRO DE 2023

Revisa o Plano Plurianual 2022/2025 para execução da parcela anual de 2024 e dá outras providências.

O PREFEITO DO MUNICÍPIO DE BOM CONSELHO, Estado de Pernambuco, no uso das atribuições que o cargo lhe confere, faz saber que a Câmara Municipal **APROVOU** e eu **SANCIONO** a seguinte Lei:

CAPÍTULO I
DA ATUALIZAÇÃO E DA PROGRAMAÇÃO ORÇAMENTÁRIA
Seção I
Da Atualização do Plano Plurianual para 2024

Art. 1º Esta Lei Revisa o Plano Plurianual 2022/2025, aprovado pela Lei Municipal nº 1.772 de 16 de novembro de 2021, para execução da parcela anual de 2024, em cumprimento ao disposto no inciso IV, do § 1º do art. 124 da Constituição do Estado de Pernambuco.

Art. 2º Passa a integrar o Plano Plurianual vigente o Anexo de Prioridades da Lei de Diretrizes Orçamentárias para o exercício de 2024, permanecendo em vigor as disposições, diretrizes e objetivos da administração municipal.

Seção II
Da Programação Orçamentária

Art. 3º O Plano Plurianual, formado por uma base estratégica e um conjunto de programas, reflete as políticas públicas e orienta a atuação governamental por meio de Programas Temáticos e de Gestão, Manutenção e Serviços do Estado, com as prioridades atualizadas por esta Lei e com a programação da Lei Orçamentária para 2024.

CAPÍTULO II
DAS DISPOSIÇÕES GERAIS E TRANSITÓRIAS



Seção Única

Das Disposições Gerais e Transitórias

Art. 4º Os programas e ações do plano plurianual, com as atualizações estabelecidas nesta Lei, serão observados nas leis de diretrizes orçamentárias, nas leis orçamentárias anuais e nas leis que as modificarem.

Art. 5º Poderão ser incluídos, transformados ou excluídos programas e ações do Plano Plurianual, através de lei.

§ 1º A inclusão, transformação ou exclusão de programas e ações serão feitas durante a revisão anual ou por lei específica.

§ 2º Leis que autorizarem abertura de créditos adicionais especiais poderão incluir ou modificar programas e ações no Plano Plurianual durante o exercício de 2024.

Art. 6º Os valores financeiros, metas físicas e períodos de execução estabelecidos neste plano para as ações orçamentárias são estimados, não se constituindo em limites à programação das despesas nas leis orçamentárias e em seus créditos adicionais.

Art. 7º Os indicadores em construção e os índices em apuração poderão ser estabelecidos por ato administrativo no exercício 2024.

Parágrafo único. Poderão ser acrescentados ou atualizados índices e indicadores por Decreto.

Art. 8º A gestão do Plano Plurianual observará os princípios de eficiência e efetividade e compreenderá a implementação, monitoramento e avaliação de programas, respeitada a programação orçamentária e a legislação aplicável.

Art. 9º O Chefe do Poder Executivo fica autorizado a regulamentar esta Lei e deverá designar servidores que ficarão responsáveis pela gestão dos programas de trabalho do Plano Plurianual.



§ 1º Além da execução diária dos projetos e atividades vinculados a cada programa, cabe ainda ao gestor do programa acompanhar, periodicamente, a evolução dos índices e indicadores que refletem o desempenho do programa e atestar execução de serviços, obras e fornecimentos.

§ 2º Os gestores de programas poderão sugerir a inclusão de indicadores e a implantação de sistemas de monitoramento que facilitem o controle e a avaliação de resultados.

Art. 10. O Poder Executivo disponibilizará a Lei do Plano Plurianual e seus anexos e as atualizações estabelecidas por esta Lei no Portal da Transparência do Município, na internet.

Art. 11. O Poder Executivo realizará, direta ou indiretamente, treinamentos e capacitações sobre planos e orçamentos públicos, assim como sobre a gestão dos programas.

Art. 12. Esta Lei entra em vigor em 1º de janeiro de 2024.

PALÁCIO MUNICIPAL Cel. JOSÉ ABÍLIO DE ALBUQUERQUE ÀVILA, em 29 de dezembro de 2023.

João Lucas da Silva Cavalcante
Prefeito

CERTIDÃO DE PUBLICAÇÃO

Certifico para os devidos fins, nos termos do inciso XV do art. 80 e inciso XXVII do art. 91 da Lei Orgânica Municipal, e Art. 97 inciso I alínea "b" da Constituição do Estado, que a presente Portaria foi publicada no quadro de avisos da Prefeitura em 29 de dezembro de 2023.

José Daniel Brasileiro Feliciano Filho
Secretário Municipal de Administração e Gestão Pública







PROJETO DE LEI Nº 027 DE 02 DE OUTUBRO DE 2023



Revisa o Plano Plurianual 2022/2025 para execução da parcela anual de 2024 e dá outras providências.

O PREFEITO DO MUNICÍPIO DE BOM CONSELHO, Estado de Pernambuco, no uso das atribuições conferidas pela Lei Orgânica Municipal, consoante disposições do art. 165, inciso I, da Constituição Federal e inciso IV do § 1º do art. 124 da Constituição do Estado de Pernambuco, submete à apreciação da Câmara Municipal de Vereadores o seguinte Projeto de Lei:

CAPÍTULO I
DA ATUALIZAÇÃO E DA PROGRAMAÇÃO ORÇAMENTÁRIA

Seção I
Da Atualização do Plano Plurianual para 2024

Art. 1º Esta Lei Revisa o Plano Plurianual 2022/2025, aprovado pela Lei Municipal nº 1.772 de 16 de novembro de 2021, para execução da parcela anual de 2024, em cumprimento ao disposto no inciso IV, do § 1º do art. 124 da Constituição do Estado de Pernambuco.

Art. 2º Passa a integrar o Plano Plurianual vigente o Anexo de Prioridades da Lei de Diretrizes Orçamentárias para o exercício de 2024, permanecendo em vigor as disposições, diretrizes e objetivos da administração municipal.

Seção II
Da Programação Orçamentária

Art. 3º O Plano Plurianual, formado por uma base estratégica e um conjunto de programas, reflete as políticas públicas e orienta a atuação governamental por meio de Programas Temáticos e de Gestão, Manutenção e Serviços do Estado, com as prioridades atualizadas por esta Lei e com a programação da Lei Orçamentária para 2024.

CAPÍTULO II
DAS DISPOSIÇÕES GERAIS E TRANSITÓRIAS





Seção Única

Das Disposições Gerais e Transitórias

Art. 4º Os programas e ações do plano plurianual, com as atualizações estabelecidas nesta Lei, serão observados nas leis de diretrizes orçamentárias, nas leis orçamentárias anuais e nas leis que as modificarem.

Art. 5º Poderão ser incluídos, transformados ou excluídos programas e ações do Plano Plurianual, através de lei.

§ 1º A inclusão, transformação ou exclusão de programas e ações serão feitas durante a revisão anual ou por lei específica.

§ 2º Leis que autorizarem abertura de créditos adicionais especiais poderão incluir ou modificar programas e ações no Plano Plurianual durante o exercício de 2024.

Art. 6º Os valores financeiros, metas físicas e períodos de execução estabelecidos neste plano para as ações orçamentárias são estimados, não se constituindo em limites à programação das despesas nas leis orçamentárias e em seus créditos adicionais.

Art. 7º Os indicadores em construção e os índices em apuração poderão ser estabelecidos por ato administrativo no exercício 2024.

Parágrafo único. Poderão ser acrescentados ou atualizados índices e indicadores por Decreto.

Art. 8º A gestão do Plano Plurianual observará os princípios de eficiência e efetividade e compreenderá a implementação, monitoramento e avaliação de programas, respeitada a programação orçamentária e a legislação aplicável.

Art. 9º O Chefe do Poder Executivo fica autorizado a regulamentar esta Lei e deverá designar servidores que ficarão responsáveis pela gestão dos programas de trabalho do Plano Plurianual.





§ 1º Além da execução diária dos projetos e atividades vinculados a cada programa, cabe ainda ao gestor do programa acompanhar, periodicamente, a evolução dos índices e indicadores que refletem o desempenho do programa e atestar execução de serviços, obras e fornecimentos.

§ 2º Os gestores de programas poderão sugerir a inclusão de indicadores e a implantação de sistemas de monitoramento que facilitem o controle e a avaliação de resultados.

Art. 10. O Poder Executivo disponibilizará a Lei do Plano Plurianual e seus anexos e as atualizações estabelecidas por esta Lei no Portal da Transparência do Município, na internet.

Art. 11. O Poder Executivo realizará, direta ou indiretamente, treinamentos e capacitações sobre planos e orçamentos públicos, assim como sobre a gestão dos programas.

Art. 12. Esta Lei entra em vigor em 1º de janeiro de 2024.

Gabinete do Prefeito, 02 de outubro de 2023

JOAO LUCAS DA SILVA Assinado de forma digital
CAVALCANTE:7038520 por JOAO LUCAS DA SILVA
2458 CAVALCANTE:7038520245

João Lucas da Silva Cavalcante
Prefeito





PREFEITURA DE
Bom Conselho
SEGUINDO NO CAMINHO CERTO

ANEXO I
LEI DE REVISÃO DO
PLANO PLURIANUAL PARA 2024

ATUALIZAÇÃO DAS PRIORIDADES PARA 2024,
EM CONSONÂNCIA COM A LDO APROVADA PARA 2024.





O Anexo de Prioridades da Lei de Diretrizes Orçamentárias, para o exercício de 2024, está estruturado e servirá de base para orientação estratégica da revisão para 2024 do Plano Plurianual 2022/2025.

Contempla as escolhas do governo e da sociedade para execução das ações prioritárias que deverão ser realizadas no exercício que se inicia em janeiro de 2024, nas áreas discriminadas a seguir:

AÇÕES PRIORITÁRIAS PARA 2024	
Nº da Ação	Função: 01 – Legislativa
01.01	PERMITIR O REGULAR FUNCIONAMENTO DAS ATIVIDADES DO PODER LEGISLATIVO, INCLUINDO CONTRATAÇÃO DE ASSESSORIA E CONSULTORIAS TÉCNICAS ESPECIALIZADAS, CONSTRUÇÃO, REFORMA E/OU AMPLIAÇÃO DE PRÉDIO DA CÂMARA DE VEREADORES E AQUISIÇÃO DE MÓVEIS, MÁQUINAS, VEÍCULOS E EQUIPAMENTOS DIVERSOS.
01.02	VIABILIZAR A IMPLANTAÇÃO DO SISTEMA DE TRANSMISSÃO AO VIVO DAS SESSÕES LEGISLATIVAS (CV).

AÇÕES PRIORITÁRIAS PARA 2024	
Nº da Ação	Função: 03 – Essencial à Justiça
03.01	OFERECER ASSISTÊNCIA JUDICIÁRIA A POPULAÇÃO CARENTE COM APOIO ÀS ATRIBUIÇÕES CONSTITUCIONAIS DO ESTADO.

AÇÕES PRIORITÁRIAS PARA 2024	
Nº da Ação	Função: 04 – Administração
04.01	MANUTENÇÃO DAS AÇÕES ADMINISTRATIVAS DO PODER EXECUTIVO, SUAS SECRETARIAS E DEPARTAMENTOS.
04.02	PERMITIR O REGULAR FUNCIONAMENTO DAS ATIVIDADES ADMINISTRATIVAS DO PODER EXECUTIVO, INCLUINDO CONSTRUÇÃO, REFORMA E/OU AMPLIAÇÃO DE PRÉDIOS PÚBLICOS, MODERNIZAÇÃO DE ESPAÇOS FÍSICOS E AQUISIÇÃO DE MÓVEIS, MÁQUINAS, VEÍCULOS E EQUIPAMENTOS DIVERSOS.
04.03	PROMOVER, EM CONJUNTO COM OS ENTES FEDERADOS, A MELHORIA DAS CONDIÇÕES SÓCIO-ECONÔMICAS, BEM COMO OS SERVIÇOS PÚBLICOS POSTOS À DISPOSIÇÃO DA POPULAÇÃO ATRAVÉS DE CONVÊNIOS, CONSÓRCIOS E TERMOS DE PARCERIA.
04.04	CUMPRIR O ART. 37 DA CONSTITUIÇÃO FEDERAL, DIVULGANDO OBRAS, CAMPANHAS E ATOS DA ADMINISTRAÇÃO.
04.05	ELABORAR FERRAMENTAS DE PLANEJAMENTO NECESSÁRIAS AO CONHECIMENTO DAS CARÊNCIAS E POTENCIALIDADES DO MUNICÍPIO PARA ORIENTAR AÇÃO GOVERNAMENTAL E ARTICULAÇÃO ESTRATÉGICA NA OBTENÇÃO DE RECURSOS E MINIMIZAÇÃO DE DÉFICITS SOCIAIS.
04.06	REGULAR MANUTENÇÃO DO PORTAL DA TRANSPARÊNCIA MUNICIPAL.





04.07	IMPLANTAÇÃO DE USINA DE SISTEMA SOLAR (CV).
-------	---

AÇÕES PRIORITÁRIAS PARA 2024

Nº da Ação	Função: 06 – Segurança Pública
06.01	PARCERIAS COM O EXÉRCITO BRASILEIRO ATRAVÉS DE ACESSO DOS JOVENS DO MUNICÍPIO AO ALISTAMENTO MILITAR OBRIGATÓRIO, APOIO A AÇÕES DE PROTEÇÃO E SEGURANÇA DO ESTADO E DESENVOLVIMENTO DE AÇÕES EMERGENCIAIS EM CASOS DE CALAMIDADE PÚBLICA, EMERGÊNCIA E ESTADO DE SÍTIO.
06.02	DESENVOLVIMENTO DE AÇÕES DE MELHORIA DA SEGURANÇA PÚBLICA ATRAVÉS DE PARCERIAS COM O GOVERNO DO ESTADO E UNIÃO, ALÉM DE IMPLANTAÇÃO E MANUTENÇÃO DE PROGRAMA DE PROTEÇÃO DO PATRIMÔNIO DO MUNICÍPIO POR INTERMÉDIO DA GUARDA MUNICIPAL.
06.03	PARTICIPAR DE AÇÕES EM FAVOR DE SEGURANÇA E DA DEFESA CIVIL NO MUNICÍPIO EM COOPERAÇÃO COM O GOVERNO DO ESTADO DE PERNAMBUCO.
06.04	AMPLIAÇÃO DA SEGURANÇA NOS AMBIENTES ESCOLARES MUNICIPAIS, INCLUINDO A PARTICIPAÇÃO DA GUARDA MUNICIPAL.
06.05	IMPLANTAÇÃO DE SISTEMA DE CÂMERAS DE VÍDEO SEGURANÇA COM CENTRAL DE MONITORAMENTO NA CIDADE (CV).
06.06	IMPLANTAÇÃO DE POSTOS OU NÚCLEOS DA GUARDA MUNICIPAL NOS DISTRITOS (CV).

AÇÕES PRIORITÁRIAS PARA 2024

Nº da Ação	Função: 08 – Assistência Social
08.01	FOMENTAR A PROTEÇÃO SOCIAL BÁSICA A FAMÍLIA CRIANDO MECANISMOS PARA GARANTIR A CONVIVÊNCIA FAMILIAR E COMUNITÁRIA BEM COMO CRIAR CONDIÇÕES PARA A INSERÇÃO, REINserÇÃO E PERMANÊNCIA DOS JOVENS NO SISTEMA EDUCACIONAL, INCLUSIVE ATRAVÉS DE AUXÍLIO FINANCEIRO E BOLSAS DE ESTUDO.
08.02	EXECUÇÃO DE AÇÕES DE APOIO À CRIANÇA E AO ADOLESCENTE, EM SITUAÇÃO DE VULNERABILIDADE E RISCO SOCIAL.
08.03	GARANTIR A CAPACITAÇÃO, MANUTENÇÃO E O FUNCIONAMENTO DOS CONSELHOS.
08.04	PRESTAR ATENDIMENTO SOCIAL E ASSISTENCIAL, ARTICULAR OS SERVIÇOS E POTENCIALIZAR A REDE DE PROTEÇÃO SOCIAL BÁSICA DA ÁREA REFERENCIADA DO MUNICÍPIO.
08.05	PROMOVER ATENÇÃO INTEGRAL A MULHER ATRAVÉS DE AÇÕES VOLTADAS NAS ÁREAS DE SAÚDE, EDUCAÇÃO, CULTURA E EFETIVAÇÃO DE DIREITOS, BEM COMO, APOIO À MULHER VÍTIMA DE VIOLÊNCIA SEXISTA.
08.06	ATENDER, ATRAVÉS DE SERVIÇOS CONTINUADOS DE PROTEÇÃO SOCIAL ESPECIAL, INDIVÍDUOS E FAMÍLIAS COM DIREITOS VIOLADOS E EM SITUAÇÃO DE VULNERABILIDADE E RISCO SOCIAL.
08.07	REALIZAR ATENDIMENTO E APOIO AOS USUÁRIOS DE ÁLCOOL, DROGAS E DEMAIS SUBSTÂNCIAS PSICOATIVAS.





08.08	PROVER CONCESSÕES DE BENEFÍCIOS PARA FAMÍLIAS ATINGIDAS POR FENÔMENOS NATURAIS, COM DISTRIBUIÇÃO DE AGASALHOS, COLOMÕES, COBERTORES, VESTIMENTAS, MANTIMENTOS E ETC, ALÉM DE APOIOS INERENTES A MORADIA.
08.09	APOIAR ENTIDADES SEM FINS LUCRATIVOS PARA EFICIENTIZAR OS SERVIÇOS E MELHORAR O ATENDIMENTO A POPULAÇÃO, INCLUSIVE COM PARCERIAS DE INSTITUIÇÕES NÃO-GOVERNAMENTAIS.
08.10	PROMOVER E INCENTIVAR, NO ÂMBITO DO MUNICÍPIO A IMPLANTAÇÃO OU MANUTENÇÃO DE AÇÕES DE MELHORIA DA ALIMENTAÇÃO E NUTRIÇÃO (SAN), GARANTINDO O ACESSO AOS ALIMENTOS EM QUALIDADE E REGULARIDADE NECESSÁRIAS À POPULAÇÃO EM SITUAÇÃO DE INSEGURANÇA ALIMENTAR, COMO TAMBÉM AUXILIAR NA PREVENÇÃO DE DOENÇAS RELACIONADAS AO CONSUMO IMPRÓPRIO DE ALIMENTOS A EXEMPLO DA DESNUTRIÇÃO, OBESIDADE, ANEMIA, ENTRE OUTROS.
08.11	ASSEGURAR OS DIREITOS SOCIAIS DE PESSOAS COM DEFICIÊNCIAS, CRIANDO CONDIÇÕES PARA PROMOVER SUA AUTONOMIA, INCLUSÃO SOCIAL E PARTICIPAÇÃO EFETIVA NA SOCIEDADE.
08.12	ASSEGURAR OS DIREITOS SOCIAIS AO IDOSO, CRIANDO CONDIÇÕES PARA PROMOVER SUA AUTONOMIA, INTEGRAÇÃO E PARTICIPAÇÃO EFETIVA NA SOCIEDADE, CONFORME PRECONIZAM A LEI ORGÂNICA DE ASSISTÊNCIA SOCIAL (LOAS) E A POLÍTICA NACIONAL DO IDOSO (PNI).
08.13	OFERTAR CURSOS, OFICINAS, PALESTRAS E ACOMPANHAMENTO SÓCIO ASSISTENCIAL, CONTRIBUINDO PARA O PROCESSO DE AUTONOMIA E EMANCIPAÇÃO SOCIAL.
08.14	IMPLEMENTAR A POLÍTICA NACIONAL DE ASSISTÊNCIA SOCIAL, ATRAVÉS DO DESENVOLVIMENTO DE AÇÕES DE PROTEÇÃO SOCIAL BÁSICA, TENDO COMO BASE DO NÚCLEO DE ATENDIMENTO À FAMÍLIA, VISANDO SUA INCLUSÃO SOCIAL ATRAVÉS DA REDE SOCIOASSISTENCIAL.
08.15	PROMOVER AÇÕES SOCIOEDUCATIVAS CONDIZENTES COM O ART. 227 DA CONSTITUIÇÃO FEDERAL QUE ENFATIZA "TODA CRIANÇA E ADOLESCENTE TERÁ DIREITO AO ESPORTE, CULTURA E AO LAZER".
08.16	DESENVOLVER AÇÕES VOLTADAS AS FAMÍLIAS E INDIVÍDUOS EM SITUAÇÃO DE AMEAÇA OU VIOLAÇÃO DE DIREITOS.
08.17	RESTABELECEER AS CONDIÇÕES DE NORMALIDADE ATRAVÉS DAS ATIVIDADES DE SOCORRO ÀS POPULAÇÕES EM RISCO, ASSISTÊNCIA ÀS POPULAÇÕES AFETADAS E REABILITAÇÃO DOS CENÁRIOS DOS DESASTRES.
08.18	AMPLIAÇÃO DA OFERTA DE SERVIÇOS DESTINADOS À INSERÇÃO, PREVENÇÃO, PROMOÇÃO E PROTEÇÃO DOS USUÁRIOS NOS CRAS E CREAS.
08.19	AMPLIAR AS ATIVIDADES SOCIEDUCATIVAS NO COMBATE AO TRABALHO INFANTIL;
08.20	EXPANSÃO DAS ÁREAS DE ATENDIMENTO DO PROGRAMA CRIANÇA FELIZ;
08.21	GARANTIR A CONTINUIDADE DO PROGRAM ALIMENTA BOM CONSELHO (CV).
AÇÕES PRIORITÁRIAS PARA 2024	
Nº da Ação	Função: 09 – Previdência Social





09.01	PROPORCIAR A MELHORIA DOS SERVIÇOS PRESTADOS PELO FUNDO DE PREVIDÊNCIA DO MUNICÍPIO DE BOM CONSELHO AOS SEUS BENEFICIÁRIOS E CAPACITAÇÃO DOS SEUS CONSELHOS.
09.02	PERMITIR O REGULAR FUNCIONAMENTO DO FUNDO DE PREVIDÊNCIA DO MUNICÍPIO DE BOM CONSELHO PARA CUMPRIMENTO DE SUAS ATRIBUIÇÕES, INCLUSIVE AQUISIÇÃO DE MÓVEIS, IMÓVEIS E EQUIPAMENTOS DIVERSOS.

ACÇÕES PRIORITÁRIAS PARA 2024

Nº DA ACÇÃO	FUNÇÃO: 10 – SAÚDE
10.01	GARANTIR A HUMANIZAÇÃO DO ATENDIMENTO NA REDE DE SAÚDE PÚBLICA, ASSEGUANDO UMA POSTURA DE ATENÇÃO E CUIDADO QUE RESPONDA EFETIVAMENTE À EXPECTATIVA DA POPULAÇÃO;
10.02	IMPLEMENTAR O MODELO DE ATENÇÃO À SAÚDE NO MUNICÍPIO POR MEIO DO CUMPRIMENTO DOS PRINCÍPIOS ESTABELECIDOS NA POLÍTICA NACIONAL DE ATENÇÃO: ACESSIBILIDADE, VÍNCULO, COORDENAÇÃO, CONTINUIDADE DO CUIDADO, TERRITORIALIZAÇÃO E ASCRIÇÃO DA CLIENTELA, RESPONSABILIZAÇÃO E HUMANIZAÇÃO. REORGANIZAÇÃO DE CANAL DE ACESSO DA POPULAÇÃO PARA SUGESTÕES, RECLAMAÇÕES, DENÚNCIAS DE VIOLAÇÕES DE SEUS DIREITOS ENQUANTO USUÁRIOS DO SUS.
10.03	APERFEIÇOAR A ATENÇÃO PRIMÁRIA PARA E MELHORAR A QUALIDADE E RESOLUBILIDADE DAS ACÇÕES E SERVIÇOS; MELHORAR A ORGANIZAÇÃO E QUALIDADE DA ASSISTÊNCIA NA ATENÇÃO PRIMÁRIA; DESENVOLVER O CONJUNTO DE ACÇÕES DE CARÁTER INDIVIDUAL OU COLETIVO, COM PROMOÇÃO DA SAÚDE, PREVENÇÃO DE DOENÇAS, DIAGNÓSTICO, TRATAMENTO E REABILITAÇÃO.
10.04	PROMOVER ACÇÕES QUE VISEM A DIMINUIÇÃO DA MORTALIDADE POR CÂNCER DE PRÓSTATA, MANTER OS HOMENS COM A SITUAÇÃO VACINAL ATUALIZADA, AMPLIAR A ADESAO DOS HOMENS NO CONTROLE DE DOENÇAS CRÔNICAS.
10.05	PROMOVER ACÇÕES DE PROMOÇÃO, PREVENÇÃO, REABILITAÇÃO E CUIDADO AS MULHERES, EVIDENCIANDO AS ACÇÕES DE PRÉ NATAL E PUERPÉRIO, PREVENÇÃO E CUIDADO DAS NEOPLASIAS DE COLO DE ÚTERO E MAMA.
10.06	MANUTENÇÃO DAS ACÇÕES DE SAÚDE BUCAL NA ATENÇÃO PRIMÁRIA INTEGRADAS AS ACÇÕES DA REDE DE SAÚDE BUCAL MUNICIPAL CONTRIBUINDO PARA A CONSOLIDAÇÃO E O APRIMORAMENTO DO SUS.
10.07	IMPLEMENTAR AS ACÇÕES DE CONTROLE DE DOENÇAS CRÔNICAS, CONTRIBUINDO PARA A QUALIDADE DE VIDA E CONTROLE DOS AGRAVOS BEM COMO EVITAR COMPLICAÇÕES.
10.08	PROMOVER ACÇÕES QUE VISEM A REDUÇÃO DA GRAVIDEZ NA ADOLESCÊNCIA, MANTENDO O(A) ADOLESCENTE COM A SITUAÇÃO VACINAL ATUALIZADA, REDUZIR AS VULNERABILIDADE FRENTE ÀS DIFERENTES FORMAS DE VIOLÊNCIAS E BULING; AMPLIAR E IMPLEMENTAR O PROGRAMA DE SAÚDE DO ADOLESCENTE
10.09	ORGANIZAR A REDE DE ATENÇÃO DOMICILIAR NO MUNICÍPIO. ORGANIZAR A REDE DE ATENDIMENTOS DA ATENÇÃO ESPECIALIZADA. PROMOVER O ACESSO E DA ORGANIZAÇÃO MELHORIA DA ORGANIZAÇÃO DA ASSISTÊNCIA DE MÉDIA E ALTA COMPLEXIDADE, BEM COMO FORTALECER A ARTICULAÇÃO COM DEMAIS NÍVEIS REGIONAIS, COM DEFINIÇÃO DE FLUXOS, DE FORMA A CONTRIBUIR COM A RESOLUBILIDADE DO ATENDIMENTO, DE FORMA INTEGRAL.





10.10	ORGANIZAR O FLUXO DE ENCAMINHAMENTOS PARA ESPECIALIDADES NAS REFERÊNCIAS, DE ACORDO COM PROTOCOLOS CLÍNICOS DE ACESSO E AMPLIAR A ESTRUTURA E ORGANIZAR A REDE DE MÉDIA COMPLEXIDADE DO MUNICÍPIO;
10.11	FORTALECER AS AÇÕES DA VIGILÂNCIA EPIDEMIOLÓGICA E SANITÁRIA, DE CARÁTER INDIVIDUAL OU COLETIVO DE ACORDO COM AS DIRETRIZES, AÇÕES E METAS ESTABELECIDAS, CONTRIBUINDO PARA A PROMOÇÃO DA SAÚDE E PREVENÇÃO E CONTROLE DE DOENÇAS E AGRAVOS TRANSMISSÍVEIS E NÃO TRANSMISSÍVEIS. APERFEIÇOAR A VIGILÂNCIA EM SAÚDE AMBIENTAL.
10.12	FORTALECER, ESTRUTURAR E APERFEIÇOAR A VIGILÂNCIA EM SAÚDE PARA MELHORAR A QUALIDADE E RESOLUBILIDADE DAS AÇÕES E SERVIÇOS POR MEIO DO CUMPRIMENTO DOS PRINCÍPIOS ESTABELECIDOS NAS POLÍTICAS DE SAÚDE NACIONAL, ESTADUAL E MUNICIPAL, CONTRIBUINDO PARA MELHORAR A ATENÇÃO À SAÚDE DO INDIVÍDUO E COMUNIDADE.
10.13	QUALIFICAR O ATENDIMENTO EM URGÊNCIA E EMERGÊNCIA GARANTINDO A RESOLUTIVIDADE DOS CASOS; IMPLEMENTAR A CLASSIFICAÇÃO DE RISCO PRECONIZADA PELO MINISTÉRIO DA SAÚDE; PARTICIPAR DOS TREINAMENTOS REALIZADOS PELO DEPARTAMENTO DE SAÚDE DO MUNICÍPIO, DO ESTADO E UNIÃO
10.14	REESTRUTURAR A VIGILÂNCIA SANITÁRIA PARA REALIZAR AÇÕES PREDITIVAS, PREVENTIVAS E CURATIVAS.
10.15	APERFEIÇOAR A ASSISTÊNCIA FARMACÊUTICA PARA MELHORAR A QUALIDADE E RESOLUBILIDADE DAS AÇÕES E SERVIÇOS. AMPLIAR O ACESSO E MELHORAR A ORGANIZAÇÃO E QUALIDADE DA ASSISTÊNCIA FARMACÊUTICA. IMPLEMENTAR O MODELO DE ATENÇÃO À SAÚDE NO MUNICÍPIO POR MEIO DO CUMPRIMENTO DOS PRINCÍPIOS ESTABELECIDOS NA POLÍTICA NACIONAL DE ASSISTÊNCIA FARMACÊUTICA.
10.16	APOIAR E ESTIMULAR A DIVULGAÇÃO DA PROMOÇÃO A SAÚDE E PREVENÇÃO DE DOENÇAS, BEM COMO O FUNCIONAMENTO DA REDE MUNICIPAL DE SAÚDE. FAVORECER O ACESSO DA POPULAÇÃO AO EXERCÍCIO DO CONTROLE SOCIAL. PROMOVER AVALIAÇÕES DE QUALIDADE DOS SERVIÇOS DE SAÚDE.
10.17	ESTABELECE PARCERIAS COM UNIÃO, ESTADO, MUNICÍPIOS, CONSORCIOS, ONGS, ENTIDADES FILANTROPICA E ETC VISANDO AUMENTAR A REDE ASSISTENCIAL A POPULAÇÃO
10.18	MANUTENÇÃO DO MONITORAMENTO E ACOMPLANHAMENTO DAS AÇÕES DE PREVENÇÃO E COMBATE A PANDEMIAS E EPIDEMIAS NO ÂMBITO DO MUNICÍPIO DE BOM CONSELHO.
10.19	AMPLIAR O ACESSO DA POPULAÇÃO AOS EXAMES DE DIAGNÓSTICOS.
10.20	IMPLANTAÇÃO DE SERVIÇO PÚBLICO DE TELEMEDICINA (CV).
10.21	VIABILIZAÇÃO DO PROGRAMA RÉMÉDIO EM CASA PARA SUPORTE ÀS PESSOAS COM VULNERABILIDADE (CV).
10.22	CRIAÇÃO DE UM CENTRO DE DIAGNÓSTICO DE IMAGEM (CV).
10.23	RENOVAR A FROTA DE AMBULÂNCIAS DO MUNICÍPIO (CV).

AÇÕES PRIORITÁRIAS PARA 2024

Nº da Ação	Função: 12 – Educação
------------	-----------------------





12.01	MANUTENÇÃO DA PROPOSTA PEDAGÓGICA DIVERSIFICADA PARA ESCOLAS QUE ATENDAM ESTUDANTES REMANESCENTES DE QUILOMBOS, ASSENTADOS E ORIUNDOS DE ÁREAS DE RISCO, BEM COMO, PESSOAS COM NECESSIDADES ESPECIAIS.
12.02	OFERECER FORMAÇÃO AOS PROFESSORES DA REDE MUNICIPAL DE ENSINO, APOIO LOGÍSTICO, FINANCEIRO E PROMOVER A VALORIZAÇÃO DO MAGISTÉRIO PROPORCIONANDO AOS PROFESSORES DO MUNICÍPIO A OBTENÇÃO DO ENSINO SUPERIOR, INCLUSIVE PÓS-GRADUAÇÃO.
12.03	OFERTAR SUPORTE AS ESCOLAS E AOS PROFESSORES DA REDE MUNICIPAL DE ENSINO QUE ATUAM NO PRIMEIRO E SEGUNDO ANO DO ENSINO FUNDAMENTAL.
12.04	CAPACITAR PROFESSORES E GESTORES DA REDE PÚBLICA MUNICIPAL OBJETIVANDO LIDAREM COM A DIVERSIDADE EXISTENTE NA SALA DE AULA, COMBATENDO ATITUDES E COMPORTAMENTOS PRECONCEITUOSOS EM RELAÇÃO AO GÊNERO, RELAÇÕES ETNO-RACIAIS E ORIENTAÇÃO SEXUAL.
12.05	MELHORAR A INFRAESTRUTURA FÍSICA E PEDAGÓGICA E REFORÇAR A GESTÃO ESCOLAR NOS PLANOS FINANCEIRO, ADMINISTRATIVO E DIDÁTICO, BEM COMO ELEVAR OS ÍNDICES DE DESEMPENHO DA EDUCAÇÃO BÁSICA (IDEB).
12.06	CONSTRUÇÃO, REFORMA E/OU AMPLIAÇÃO DE UNIDADES ESCOLARES DA REDE MUNICIPAL DE ENSINO.
12.07	OPORTUNIZAR A UNIVERSALIZAÇÃO DO ENSINO FUNDAMENTAL POR MEIO DE AÇÕES DE ALFABETIZAÇÃO DE JOVENS E ADULTOS, DANDO-LHES CONDIÇÕES DE CONTINUAREM OS ESTUDOS NAS ESCOLAS DA REDE MUNICIPAL DE ENSINO, PROPORCIONAR AOS ALFABETIZADORES OPORTUNIDADES DE FORMAÇÃO CONTINUADA, GARANTINDO-LHES AUXÍLIO FINANCEIRO NA FORMA DE BOLSA.
12.08	OFERECER INFRAESTRUTURA E SUPORTE AOS CONSELHOS MUNICIPAIS DE EDUCAÇÃO, ALIMENTAÇÃO ESCOLAR E FUNDEB.
12.09	ATENDER DE FORMA INDIVIDUAL A ALUNOS DA REDE MUNICIPAL DE EDUCAÇÃO BÁSICA, QUE NÃO POSSUEM CONDIÇÕES DE ADQUIRIR FARDAMENTO E MATERIAL DIDÁTICO, PARA FREQUENTAR COM DIGNIDADE A ESCOLA, POSSIBILITAR A DISTRIBUIÇÃO DE FARDAMENTOS E KIT'S ESCOLARES PARA OS ESTUDANTES DA EDUCAÇÃO BÁSICA DA REDE PÚBLICA MUNICIPAL.
12.10	INCENTIVAR O APRENDIZADO DOS ALUNOS ATRAVÉS DA TECNOLOGIA DE INFORMAÇÃO E COMUNICAÇÃO, COM TÉCNICAS MODERNAS DE ENSINO.
12.11	FORMAR OS TRABALHADORES QUE ATUAM NOS DIVERSOS SETORES DO ESPAÇO ESCOLAR, OFERECENDO-LHES OPORTUNIDADES DE CONHECIMENTO TÉCNICO, PEDAGÓGICO E DE INTER RELACIONAMENTO PARA QUE OFEREÇAM À POPULAÇÃO UM SERVIÇO DE QUALIDADE.
12.12	GARANTIR A EFICIÊNCIA DOS SERVIÇOS PRESTADOS PELA SECRETARIA MUNICIPAL DE EDUCAÇÃO E PELA REDE MUNICIPAL DE ENSINO.
12.13	PROPORCIONAR AMBIENTES FÍSICOS A ESTUDANTES DA EDUCAÇÃO BÁSICA, GARANTINDO A PRÁTICA DAS ATIVIDADES FÍSICAS E ESPORTIVAS NECESSÁRIAS À MELHORIA DE QUALIDADE DE VIDA.
12.14	DAR APOIO PSICOPEDAGÓGICO À CRIANÇA ATÉ OS ANOS EM DESENVOLVIMENTO, PROMOVENDO E ASSEGURANDO O DESENVOLVIMENTO INTEGRAL DA CRIANÇA VALORIZANDO A CONVIVÊNCIA SOCIAL E FAMILIAR.





12.15	COOPERAÇÃO TÉCNICA E FINANCEIRA COM AS UNIVERSIDADES PARA PROPICIAR REALIZAÇÃO/MANUTENÇÃO DE CURSOS TÉCNICOS, DE GRADUAÇÃO E PÓS-GRADUAÇÃO.
12.16	IMPLEMENTAR PROJETOS E PROPOSTAS QUE CONTEMPLAM ATIVIDADES DIDÁTICAS INOVADORAS.
12.17	PROPICIAR ENSINO BÁSICO E PROFISSIONAL, COMPREENDENDO A REINTEGRAÇÃO DE JOVENS AO SISTEMA DE ENSINO, INCLUSIVE QUALIFICAÇÃO PROFISSIONAL, COMPLEMENTADO POR AÇÕES DE CIDADANIA, ESPORTE, CULTURA E LAZER.
12.18	ESTABELECE PARCERIAS COM INSTITUIÇÕES DE GOVERNO FEDERAL, ESTADUAL E OUTROS QUE DISPONHAM DE PROJETOS, PROPOSTAS E PROGRAMAS COM VISTAS AO DESENVOLVIMENTO DE EDUCAÇÃO COM QUALIDADE.
12.19	ATENDER AS NECESSIDADES NUTRICIONAIS DOS ALUNOS DURANTE SUA PERMANÊNCIA NA ESCOLA, CONTRIBUINDO PARA O CRESCIMENTO, O DESENVOLVIMENTO, A APRENDIZAGEM E O RENDIMENTO ESCOLAR DOS ESTUDANTES, BEM COMO A FORMAÇÃO DE HÁBITOS ALIMENTARES SAUDÁVEIS.
12.20	GARANTIR O ACESSO E A PERMANÊNCIA NOS ESTABELECIMENTOS ESCOLARES DOS ALUNOS DA EDUCAÇÃO INFANTIL E DO ENSINO FUNDAMENTAL QUE UTILIZEM TRANSPORTE ESCOLAR.
12.21	OFERECER ENSINO DA EDUCAÇÃO INFANTIL E FUNDAMENTAL, OTIMIZANDO E REORGANIZANDO O MODELO EDUCACIONAL DA REDE MUNICIPAL, BUSCANDO A MELHORIA DA QUALIDADE DE ENSINO E AMPLIAÇÃO DAS DISPOSIÇÕES DA ART. 212 CF.
12.22	AMPLIAR A REDE FÍSICA, MANTER OS SERVIÇOS REGULARES DAS CRECHES E PRÉ-ESCOLAS PARA TODAS AS CRIANÇAS ATÉ 05 ANOS.
12.23	CORRIGIR A DISTORÇÃO IDADE-SÉRIE E PROMOVER NAS ESCOLAS DA REDE MUNICIPAL DE ENSINO UMA EDUCAÇÃO VOLTADA PARA SUA REALIDADE E INCENTIVAR OS ALUNOS CARENTES AO INGRESSO NO ENSINO MÉDIO.
12.24	PROMOVER AÇÕES QUE PROPORCIONEM A POPULAÇÃO ESCOLAR DO ENSINO SUPERIOR, MEIO DE TRANSPORTE PARA FREQUÊNCIA ÀS AULAS E OUTRAS ATIVIDADES CURRICULARES.
12.25	DESENVOLVER NAS ESCOLAS DO ESPAÇO RURAL MODELO DE EDUCAÇÃO QUE ATENDA OS INTERESSES DO CAMPO.
12.26	INCENTIVAR A PRÁTICA DE ESPORTES JUNTO AOS ALUNOS DO MUNICÍPIO, ATRÁVES DE JOGOS ESCOLARES.
12.27	MELHORIA NOS EQUIPAMENTOS E SOFTWARES DE PROCESSAMENTO DE DADOS.
12.28	CRIAR E INCREMENTAR PROGRAMA DE CURSINHOS PRÉ-VESTIBULAR PARA ALUNOS DA REDE MUNICIPAL
10.29	AQUISIÇÃO DE VEÍCULOS NOVOS PARA RENOVAÇÃO DA FROTA ESCOLAR (CV).
10.30	IMPLEMENTAÇÃO DE CURSOS PREPARATÓRIOS PARA VESTIBULARES E CONCURSOS PARA ALUNOS DA REDE MUNICIPAL (CV).
AÇÕES PRIORITÁRIAS PARA 2024	
Nº da Ação	Função: 13 – Cultura





13.01	DESENVOLVER, IMPLANTAR E MANTER AÇÕES DE FORMAÇÃO E APOIO CONTÍNUO NO ÂMBITO DAS ARTES E DA CULTURA EM ESPAÇOS FORMAIS E NÃO FORMAIS, POSSIBILITANDO A PRESERVAÇÃO E VALORIZAÇÃO DOS BENS CULTURAIS, MATERIAIS E IMATERIAIS ALIADO AO DESENVOLVIMENTO. PRESERVAR O PATRIMÔNIO HISTÓRICO E CULTURAL DO MUNICÍPIO E RESGATAR AS TRADIÇÕES.
13.02	ENGRANDECER AS FESTIVIDADES CULTURAIS DO MUNICÍPIO DIVULGANDO EM ÂMBITO MUNICIPAL, ESTADUAL E NACIONAL A NOSSA CULTURA, LEVANDO EM CONTA A ECONOMIA LOCAL. INCENTIVAR E APOIAR OS GRUPOS FOLCLÓRICOS CULTURAIS E ARTÍSTICOS, DIFUNDIR ARTE, CULTURA, TRADIÇÕES E ATRAIR O TURISMO PARA O MUNICÍPIO, BEM COMO PERMITIR MOMENTOS DE LAZER E CONVIVÊNCIA SOCIAL A POPULAÇÃO. PROMOVER, PRESERVAR E INCENTIVAR A CULTURA DO MUNICÍPIO.
13.03	INCENTIVAR OS JOVENS DO MUNICÍPIO A PRÁTICA MUSICAL E PROMOVER EVENTOS CULTURAIS COMPOSTOS POR JOVENS APRENDIZES DE MÚSICA DO MUNICÍPIO.
13.04	VALORIZAR A CONTRATAÇÃO DE ARTISTAS LOCAIS NOS EVENTOS PÚBLICOS (CV).
13.05	VALORIZAÇÃO DE ESPAÇO PARA EXPOSIÇÃO E COMERCIALIZAÇÃO DE PRODUTOS E ARTESANATOS LOCAIS (CV).

AÇÕES PRIORITÁRIAS PARA 2024

Nº da Ação	Função: 15 – Urbanismo
15.01	MANUTENÇÃO E REQUALIFICAÇÃO DE PRÉDIOS PÚBLICOS E PRAÇAS EXISTENTES, A FIM DE GARANTIR REGULAR FUNCIONAMENTO, ACESSIBILIDADE E ESPAÇOS DE LAZER.
15.02	DOTAR A CIDADE DE INFRA-ESTRUTURA PARA O ESTABELECIMENTO DE EMPRESAS.
15.03	EFICIÊNCIA DA LIMPEZA URBANA FAZENDO A COLETA E O ENCAMINHAMENTO ADEQUADO DOS RESÍDUOS SÓLIDOS.
15.04	PAVIMENTAÇÃO DE RUAS E ACESSOS DA CIDADE E DO ESPAÇO RURAL.
15.05	ASSEGURAR A POPULAÇÃO ILUMINAÇÃO PÚBLICA, NAS PRAÇAS, PARQUES, RUAS E LOGRADOUROS, INCLUSIVE NO ESPAÇO RURAL.
15.06	PLANEJAR E ORDENAR O USO E A OCUPAÇÃO DO SOLO URBANO.
15.07	EXECUÇÃO DE OBRAS NECESSÁRIAS AO ABASTECIMENTO DE ÁGUA NA ESPAÇO RURAL E URBANO.
15.08	IMPLEMENTAR ACESSO AS CALÇADAS E PRÉDIOS PÚBLICOS PROMOVENDO MOBILIDADE E ACESSIBILIDADE ÀS PESSOAS COM DEFICIÊNCIA (CV).

AÇÕES PRIORITÁRIAS PARA 2024

Nº da Ação	Função: 16 – Habitação
16.01	DIMINUIR O DÉFICITE HABITACIONAL, COMO FOCO NA PROMOÇÃO DO ACESSO A MORADIAS SEGURAS, DIGNAS E REGULARIZADAS PARA FAMÍLIAS QUE SE ENCONTRAM EM SITUAÇÃO DE VULNERABILIDADE SOCIAL.





16.02	IDENTIFICAR ÁREAS PÚBLICAS, LOTEAR CONSTRUIR E DOAR MORADIAS POPULARES AS PESSOAS DE BAIXA RENDA DO MUNICÍPIO (CV).
16.03	PROMOVER MUTIRÃO DE CONSTRUÇÃO DE MORADIA PARA PESSOAS EM SITUAÇÃO DE VULNERABILIDADE (CV).
16.04	BUSCAR CAPTAÇÃO DE RECURSOS COM OS ÓRGÃOS DAS DEMAIS ESFERAS DA FEDERAÇÃO PARA CONCLUSÃO DAS 200 CASAS POPULARES DO CIGANO (CV).

AÇÕES PRIORITÁRIAS PARA 2024

Nº da Ação	Função: 17 – Saneamento Ambiental
17.01	DRENAGEM DAS ÁGUAS PLUVIAIS ATRAVÉS DA REPAROS E/OU CONSTRUÇÃO DE CANAIS, VALAS, CANALETAS, BUEIROS E OUTROS.
17.02	OFERECER MELHORES CONDIÇÕES DE HIGIENE, SAÚDE E PRESERVAÇÃO AMBIENTAL ATRAVÉS DE OBRAS E ASSEMELHADOS.
17.03	IMPLANTAÇÃO DO SISTEMA DE SANEAMENTO URBANO, PARA MELHORAR A SAÚDE E AS CONDIÇÕES SANITÁRIAS DA POPULAÇÃO.
17.04	PROMOVER O ABASTECIMENTO D'ÁGUA TRATADA NA ESPAÇO URBANO E RURAL, INCLUSIVE ATRAVÉS DE CAMINHÕES PIPA.

AÇÕES PRIORITÁRIAS PARA 2024

Nº da Ação	Função: 18 – Gestão Ambiental
18.01	BUSCAR A CAPTAÇÃO DE RECURSOS COM ÓRGÃOS DAS DEMAIS ESFERAS FEDERATIVAS PARA CONSTRUÇÃO DE ATERRO SANITÁRIO DE ACORDO COM A ORGANIZAÇÃO MUNDIAL DE SAÚDE, AUXILIANDO NA PRESERVAÇÃO, CONSERVAÇÃO AMBIENTAL E DESTINAÇÃO ECOLÓGICA DO LIXO URBANO.
18.02	MANUTENÇÃO DAS AÇÕES DO PLANO DE GERENCIAMENTO DE RESÍDUOS SÓLIDOS, INCLUSIVE CONSÓRCIOS E PARCERIAS COM OUTROS ÓRGÃOS.

AÇÕES PRIORITÁRIAS PARA 2024

Nº da Ação	Função: 19 – Ciência e Tecnologia
19.01	PROMOVER O ACESSO ÀS TECNOLOGIAS DE INFORMAÇÃO E COMUNICAÇÃO E AO ACERVO DE INFORMAÇÕES E DE CONHECIMENTOS, CONTRIBUINDO PARA A INCLUSÃO SOCIAL DOS CIDADÃOS DE BOM CONSELHO.
19.02	APOIAR O ENSINO BÁSICO PROFISSIONALIZANTE PARA A PRODUÇÃO CIENTÍFICA E TECNOLÓGICA, FUNCIONANDO COMO UM CENTRO IRRADIADOR DE CONHECIMENTO, VOLTADO PARA A CAPACITAÇÃO DA MÃO DE OBRA QUALIFICADA, OBSERVANDO-SE, SOBRETUDO, A VOCAÇÃO E NECESSIDADE DA POPULAÇÃO.

AÇÕES PRIORITÁRIAS PARA 2024

Nº da Ação	Função: 20 – Agricultura
------------	--------------------------





20.01	CAPACITAR PEQUENOS AGRICULTORES E PRODUTORES RURAIS, NO SENTIDO DE ASSEGURAR A FIXAÇÃO DA PESSOA NO CAMPO, MELHORANDO SUA RENDA E SUAS CONDIÇÕES DE VIDA.
20.02	MELHORAR AS CONDIÇÕES SÓCIO-ECONÔMICAS DA POPULAÇÃO RURAL E DIFUNDIR TECNOLOGIAS DE PLANTIO, MANEJO E APROVEITAMENTO.
20.03	CONSTRUÇÃO, REFORMA E/OU AMPLIAÇÃO DE CENTROS DE ABASTECIMENTO DO MUNICÍPIO (AÇOUGUES, MERCADOS, MATADOUROS E OUTROS).
20.04	MELHORAR AS CONDIÇÕES SANITÁRIAS DO REBANHO, AUMENTAR A PRODUTIVIDADE E ELEVAR O PADRÃO SÓCIO-ECONÔMICO DA POPULAÇÃO RURAL, ALÉM DE PROMOVER E INCENTIVAR CAMPANHAS DE VACINAÇÃO DE ANIMAIS, BEM COMO PROPORCIONAR A AGROPECUÁRIA OFERTA DE RECURSOS HÍDRICOS QUE A TORNE MENOS VULNERÁVEL AOS EFEITOS DA ESTIAGEM.
20.05	PROMOVER CURSOS, CAPACITAÇÕES, TREINAMENTOS, SEMINÁRIOS, EXPOSIÇÕES NAS ÁREAS DE AGRICULTURA, AGROPECUÁRIA E ABASTECIMENTO, BEM COMO APERFEIÇOAR A PRÁTICA DAS ATIVIDADES AGRÍCOLAS E PECUÁRIAS.
20.06	TRANSPORTAR EM VEÍCULO ADEQUADO, CARNES PROVENIENTES DO ABATE DE ANIMAIS DO MATADOURO PÚBLICO PARA O AÇOUGUE E FRIGORÍFICOS DO MUNICÍPIO E ASSEGURAR PADRÃO SANITÁRIO DE QUALIDADE.
20.07	PROMOVER O PEIXAMENTO DE AÇUDES E BARRAGENS EXISTENTE NO MUNICÍPIO, VISANDO A PRODUÇÃO DE ALIMENTOS E GERAÇÃO DE RENDA.
20.08	IMPLEMENTAÇÃO DO PLANO DE AQUISIÇÃO DE ALIMENTOS DA AGRICULTURA FAMILIAR EM PARCERIA COM DIVERSAS ENTIDADES.
20.09	
20.10	VALORIZAR A COMUNIDADE INCENTIVANDO A PRODUÇÃO COLETIVA, O ASSOCIATIVISMO E A GERAÇÃO DE EMPREGO E RENDA.
20.11	ESTIMULAR A PRODUÇÃO RURAL, APOIANDO A PESSOA DO CAMPO POR MEIO DE DOAÇÃO DE SEMENTES, MUDAS E FERTILIZANTES, BEM COMO INCORPORAÇÃO DE NOVAS TÉCNICAS DE CULTIVO E MANEJO DO SOLO.
20.12	PROMOÇÃO DO PROGRAMA "ROTA DO LEITE" COM O OBJETIVO DE MELHORAR A PRODUÇÃO E DISTRIBUIÇÃO DE LEITE DO MUNICÍPIO.

AÇÕES PRIORITÁRIAS PARA 2024

Nº da Ação	Função: 21 – Organização Agrária
21.01	ASSENTAR AS FAMÍLIAS NO CAMPO E MELHORAR AS CONDIÇÕES SÓCIO-ECONÔMICAS DA POPULAÇÃO RURAL.

AÇÕES PRIORITÁRIAS PARA 2024

Nº da Ação	Função: 22 – Indústria
22.02	PROMOVER O DESENVOLVIMENTO INDUSTRIAL SUSTENTÁVEL E AUMENTAR O NÍVEL DE EMPREGOS.





AÇÕES PRIORITÁRIAS PARA 2024

Nº da Ação	Função: 23 – Comércio e Serviços
23.01	DIVULGAR OS PRODUTOS DO MUNICÍPIO LEVANDO EM CONTA A GERAÇÃO DE RENDA E A VALORIZAÇÃO DA CULTURA LOCAL.
23.02	CAPACITAR OS ARTESÕES PARA MELHOR DESENVOLVER A SUA ATIVIDADE, TENDO UMA BOA QUALIDADE NAS PEÇAS TORNANDO-AS COMPETITIVAS COM PREÇOS DENTRO DA REALIDADE LOCAL.
23.03	AMPLIAR, MODERNIZAR, REESTRUTURAR FEIRAS LIVRES E MERCADOS, BEM COMO DESENVOLVER HABILIDADES DE COMERCIALIZAÇÃO E PRODUÇÃO.
23.04	AMPLIAR E PROMOVER O TURISMO, EFICIENTIZAR O ATENDIMENTO NO SETOR PÚBLICO, NO COMÉRCIO E NA PRESTAÇÃO DE SERVIÇO COM VISTAS A MELHORAR OS NÍVEIS SOCIOECONÔMICOS DA POPULAÇÃO.

AÇÕES PRIORITÁRIAS PARA 2024

Nº da Ação	Função: 25 – Energia
25.01	AMPLIAR A ÁREA DE ILUMINAÇÃO DA POPULAÇÃO RURAL E URBANA PARA AUMENTAR O CONFORTO E A SEGURANÇA.

AÇÕES PRIORITÁRIAS PARA 2024

Nº da Ação	Função: 26 – Transportes
26.01	CONSTRUÇÃO E/OU MANUTENÇÃO DE PASSAGENS MOLHADAS NESTE MUNICÍPIO PARA FACILITAR A LOCOMOÇÃO DA POPULAÇÃO DO ESPAÇO RURAL PARA A CIDADE E CIDADE/ESPAÇO RURAL.
26.02	REVER TRÁFEGO NAS VIAS URBANAS DO MUNICÍPIO, COM EFEITO DO AUMENTO ACENTUADO DE VEÍCULOS NOS ÚLTIMOS TEMPOS, RESTAURANDO E CONSERVANDO A SINALIZAÇÃO DE TRÂNSITO HORIZONTAL E VERTICAL.

AÇÕES PRIORITÁRIAS PARA 2024

Nº da Ação	Função: 27 – Desporto e Lazer
27.01	APOIAR OS ESPORTES AMADORES E PROFISSIONAIS DO MUNICÍPIO E OFERECER ESPORTE E LAZER A POPULAÇÃO.
27.02	AMPLIAR A INFRAESTRUTURA PARA A PRÁTICA DE ESPORTES, INCLUINDO PRAÇAS, PARQUES, JARDINS, QUADRAS E INSTALAÇÕES POLIESPORTIVAS.
27.03	PROMOVER E APOIAR ATIVIDADES DE DESPORTO E LAZER EM GERAL.





ANEXO II

LEI DE REVISÃO DO PLANO PLURIANUAL 2022/2025 PARA EXECUÇÃO DA PARCELA ANUAL DE 2024

PROGRAMAÇÃO

I - ESTRUTURA PROGRAMÁTICA

Os programas de governo são as unidades básicas do Plano Plurianual, propiciando a organização das ações de tudo o que será feito pela Administração Municipal, quer sejam projetos de investimentos ou execução de atividades continuadas, tendo como objetivo solucionar problemas, carências ou atender demandas da sociedade.

II - PROGRAMAS E AÇÕES

Por meio de diversos demonstrativos, os programas e respectivas ações são discriminados com todos os atributos estabelecidos, organização das ações destinadas aos projetos de investimentos e as atividades de duração continuada, desdobradas nos instrumentos de programação orçamentária, projetos e atividades, com valores e fontes de recursos atualizados para 2024.

III – DEMONSTRATIVOS DA PROGRAMAÇÃO PARA 2024

A seguir os anexos e demonstrativos de planejamento e orçamento que integram a programação do Plano Plurianual 2022/2025, atualizada para execução da parcela anual de 2024, compatível com a Lei Orçamentária Anual.





Prefeitura Municipal de Bom Conselho

RUA VIDAL DE REZENDOS, 43 - CENTRO - CEP: 55.330-000 - Bom Conselho - PE

CEP: 55.330-000 - PE

PORTAL DA TRANSPARENCIA

<http://portal.transparencia.municipal/download/54-20240124101841.pdf>

assinado por: idUser: 238

Unidade: Pólo

Classe de Atividade

Página 1 / 3

Resumo dos Valores Previstos na Despesa PPA por Unidade Gestora

Unidade gestora	2022	2023	2024	2025	Total
1 - Prefeitura Municipal de Bom Conselho	28.113.894,00	39.683.223,00	45.676.950,00	47.092.624,20	160.566.691,20
2 - Fundo Municipal de Assistência Social de Bom Conselho	3.533.700,88	4.240.000,00	5.541.950,00	5.741.470,56	15.057.131,44
3 - Fundo Municipal de Saúde de Bom Conselho	28.915.845,12	34.149.323,00	40.136.040,00	41.580.937,44	144.782.147,56
4 - Fundo Municipal de Unicesa da Criança e do Adolescente de Bom Conselho	234.500,00	217.000,00	335.000,00	347.000,00	1.133.500,00
5 - Fundo Municipal de Educação de Bom Conselho	46.257.250,00	50.368.150,00	55.197.050,00	57.466.307,80	210.288.757,80
6 - Fundo de Previdência do Município de Bom Conselho	17.245.000,00	19.842.300,00	23.974.000,00	24.760.000,00	85.821.300,00
7 - Câmara Municipal de Bom Conselho	4.200.000,00	5.503.000,00	8.100.000,00	6.379.000,00	24.182.000,00
Total	131.000.000,00	163.000.000,00	186.961.000,00	193.253.000,00	674.218.000,00



Prefeitura Municipal de Bom Conselho

RUA VITAL DE MENEZES, 43 - CENTRO - 55.330-000 - Bom Conselho PE
CNPJ: 11.285.940/0001-04

Usuário: Fedeiro

Código de Autenticação Digital
1417-7524-797

Página
1/3

Relação de Programas

Código	Denominação Tipo	Horizonte temporal	Início	Fim
111	ATIVIDADES LEGISLATIVAS Apoio Administrativo	Contínuo		
401	GESTÃO DAS ATIVIDADES DO GRUPO DE INTELIGÊNCIA Apoio Administrativo	Contínuo		
402	GESTÃO DAS ATIVIDADES DA PROCURADORIA GERAL DO MUNICÍPIO Apoio Administrativo	Contínuo		
403	GESTÃO DAS ATIVIDADES DA SECRETARIA MUNICIPAL DE TRANSPARENCIA, FISCALIZAÇÃO E CONTROLE Apoio Administrativo	Contínuo		
404	GESTÃO DAS ATIVIDADES DA SECRETARIA MUNICIPAL DE GOVERNO E ARTICULAÇÃO INSTITUCIONAL Apoio Administrativo	Contínuo		
405	GESTÃO DAS ATIVIDADES DA SECRETARIA MUNICIPAL DE ADMINISTRAÇÃO E GESTÃO PÚBLICA Apoio Administrativo	Contínuo		
408	GESTÃO DAS ATIVIDADES DA SECRETARIA DA FAZENDA Apoio Administrativo	Contínuo		
407	GESTÃO DAS ATIVIDADES DA SECRETARIA MUNICIPAL DE PLANEJAMENTO E CAPTAÇÃO DE RECURSOS Apoio Administrativo	Contínuo		
406	GESTÃO DAS ATIVIDADES DA SECRETARIA MUNICIPAL DE DESENVOLVIMENTO SOCIAL, TRABALHO E CIDADANIA Apoio Administrativo	Contínuo		
409	GESTÃO DAS ATIVIDADES DA SECRETARIA MUNICIPAL DE EDUCAÇÃO, CULTURA, ESPORTES, LAZER, JUVENTUDE E TURISMO Apoio Administrativo	Contínuo		
410	GESTÃO DAS ATIVIDADES DA SECRETARIA MUNICIPAL DE INFRAESTRUTURA E DESENVOLVIMENTO URBANO Apoio Administrativo	Contínuo		
411	GESTÃO DAS ATIVIDADES DA SECRETARIA MUNICIPAL DE AGRICULTURA, ABASTECIMENTO, RECURSOS HÍDRICOS E MEIO AMBIENTE Apoio Administrativo	Contínuo		
412	GESTÃO ADMINISTRATIVA DO CODEAM Apoio Administrativo	Contínuo		
413	GESTÃO DAS ATIVIDADES DA GUARDA MUNICIPAL Finalístico	Contínuo		
414	GESTÃO DAS ATIVIDADES DAS DIRETORIAS DE IMPRENSA, ACESSÓRIAS TÉCNICAS, DE REPRESENTAÇÃO INSTITUCIONAL E DE COMUNICAÇÃO Apoio Administrativo	Contínuo		
415	GESTÃO DAS DIRETORIAS IMOBILIÁRIA E DE FISCALIZAÇÃO Apoio Administrativo	Contínuo		
416	GESTÃO DA SECRETARIA EXECUTIVA DE ADM TRIBUTÁRIA, PLANEJAMENTO E CONTROLE DA AÇÃO FISCAL Apoio Administrativo	Contínuo		
417	GESTÃO DA DIRETORIA DE CONTABILIDADE Apoio Administrativo	Contínuo		
418	GESTÃO ADMINISTRATIVA DA ALTA RQUA DE TRANSITO Apoio Administrativo	Contínuo		
801	GESTÃO DA ASSISTENCIA SOCIAL Apoio Administrativo	Contínuo		
802	QUALIFICAÇÃO PROFISSIONAL E EMPREGABILIDADE/INCLUSÃO SOCIOPRODUTIVO Apoio Administrativo	Contínuo		
805	APOIO AO CONSELHO TUTELAR Apoio Administrativo	Contínuo		
807	INVESTIMENTOS NA ÁREA DE ASSISTÊNCIA SOCIAL Apoio Administrativo	Contínuo		
808	APOIO A ENTIDADES SEM FINS LUCRATIVOS Apoio Administrativo	Contínuo		
811	BENEFÍCIO DE PRESTAÇÃO CONTINUADA - BPC Apoio Administrativo	Contínuo		
814	AEPEIT - AÇÕES ESTRATÉGICAS DO PROGRAMA DE ERRADICAÇÃO DO TRABALHO INFANTIL Apoio Administrativo	Contínuo		
815	BLOCO DA PROTEÇÃO SOCIAL BÁSICA Apoio Administrativo	Contínuo		
816	BLOCO DA PROTEÇÃO SOCIAL ESPECIAL DE MEDIA COMPLEXIDADE Apoio Administrativo	Contínuo		
817	MANUTENÇÃO DA GESTÃO DO IGO SUAS Apoio Administrativo	Contínuo		
818	CONCESSÃO DE BENEFÍCIO EVENTUAL			





Prefeitura Municipal de Bom Conselho

RUA VIVALDE NEGREIROS, 10 - CENTRO - 55330-000 - Bom Conselho PE
CNPJ: 11.285.914/0002-08

Usuária: Fecrão

Chave de Autenticação Digital
14127524-757

Página
2 / 3

Relação de Programas

Código	Denominação Tipo	Horizonte Temporal	Início	Fim
	Apoio Administrativo	Contínuo		
819	MANUTENÇÃO DA GESTÃO DO IGD-BOLSA Apoio Administrativo	Contínuo		
820	CONCESSÃO DE BENEFÍCIO EVENTUAL Apoio Administrativo	Contínuo		
821	PROGRAMA ACESSUAS TRABALHO Apoio Administrativo	Contínuo		
822	PROGRAMA CONSORCIAL DE ASSISTÊNCIA SOCIAL Finalístico	Contínuo		
823	COZINHA COMUNITARIA Apoio Administrativo	Contínuo		
824	MANUTENÇÃO DAS AÇÕES DE APOIO AO IDOSO Finalístico	Contínuo		
904	GESTÃO ADMINISTRATIVA DO RPPS Apoio Administrativo	Contínuo		
	MANUTENÇÃO DAS ATIVIDADES PREVIDENCIARIAS DO RPPS Finalístico	Contínuo		
1001	ATENÇÃO BÁSICA A SAÚDE DA POPULAÇÃO Apoio Administrativo	Contínuo		
1002	ATENÇÃO ESPECIALIZADA A SAÚDE DA POPULAÇÃO Apoio Administrativo	Contínuo		
	ASSISTÊNCIA FARMACÊUTICA Apoio Administrativo	Contínuo		
	VIGILÂNCIA EM SAÚDE Apoio Administrativo	Contínuo		
1005	GESTÃO ADMINISTRATIVA DA SAÚDE E QUALIFICAÇÃO DA GESTÃO DO SUS Apoio Administrativo	Contínuo		
1006	CONSELHO MUNICIPAL DE SAÚDE Apoio Administrativo	Contínuo		
1007	GESTÃO ADMINISTRATIVA DA SECRETARIA DE SAÚDE Apoio Administrativo	Contínuo		
1008	CASA DE APOIO Apoio Administrativo	Contínuo		
1009	ASSISTÊNCIA DE MÉDICA E ALTA COMPLEXIDADE HOSPITALAR Apoio Administrativo	Contínuo		
	ENFRENTAMENTO A PANDEMIA DO COVID 19 Apoio Administrativo	Contínuo		
1090	GESTÃO ADMINISTRATIVA DO NÚCLEO Apoio Administrativo	Contínuo		
1092	GESTÃO SERV. SAÚDE CONSORCIADOS PELO NUS - ATENÇÃO BÁSICA Apoio Administrativo	Contínuo		
1093	PROGRAMA DE AÇÕES E CUIDADO EM SAÚDE DA MULHER Finalístico	Contínuo		
1094	PROGRAMA CONSORCIAL DE ASSIT. FARMACÊUTICA BÁSICA Finalístico	Contínuo		
1095	PROGRAMA CONSORCIAL DE VIGILÂNCIA EM SAÚDE Finalístico	Contínuo		
1201	PROMOÇÃO E QUALIFICAÇÃO DO ENSINO FUNDAMENTAL Apoio Administrativo	Contínuo		
1202	TRANSPORTE ESCOLAR DE QUALIDADE Apoio Administrativo	Contínuo		
1203	DINHEIRO DIRETO NA ESCOLA (PDDE) Apoio Administrativo	Contínuo		
1205	EDUCAÇÃO ESPECIAL Apoio Administrativo	Contínuo		
1208	TRANSPORTE ESCOLAR UNIVERSITÁRIO Apoio Administrativo	Contínuo		
1210	DESENVOLVIMENTO DA EDUCAÇÃO INFANTIL Apoio Administrativo	Contínuo		





Prefeitura Municipal de Bom Conselho

RUA WDA. DE NESEBROS, 43 - CENTRO - 55.330-000 - Bom Conselho/PE
CNPJ: 11.256.954/0001-04

Unidade: FADITE

Chave de Autenticação Digital
14177524797

Página
3 / 3

Relação de Programas

Código	Denominação Tipo	Horizonte temporal	Início	Fim
1213	ENSINO TÉCNICO PROFISSIONALIZANTE Apoio Administrativo	Contínuo		
1214	EDUCAÇÃO DE JOVENS E ADULTOS Apoio Administrativo	Contínuo		
1216	ALIMENTAÇÃO ESCOLAR Apoio Administrativo	Contínuo		
1218	PROMOÇÃO E QUALIFICAÇÃO DO ENSINO FUNDAMENTAL Apoio Administrativo	Contínuo		
1219	PROGRAMA CONSÓRCIAL DE ENSINO FUNDAMENTAL Finalístico	Contínuo		
1220	GESTÃO ADMINISTRATIVA DO NÚCLEO INTERMUNICIPAL DE EDUCAÇÃO - NIE Apoio Administrativo	Contínuo		
1221	PROGRAMA CONSÓRCIAL DE EDUCAÇÃO INFANTIL - CRECHE E PRÉ-ESCOLA Finalístico	Contínuo		
1400	EDUCAÇÃO PERMANENTE PARA O TRÂNSITO Finalístico	Contínuo		
1501	INFRAESTRUTURA MUNICIPAL DO FEM Apoio Administrativo	Contínuo		
1502	INFRAESTRUTURA MUNICIPAL Apoio Administrativo	Contínuo		
1503	TURISMO E LAZER Apoio Administrativo	Contínuo		
1504	REFORMA E/OU AMPLIAÇÃO DO HOSPITAL MUNICIPAL DE BOM CONSELHO Apoio Administrativo	Contínuo		
1505	PROGRAMA DE ENFRENTAMENTO DA SECA Apoio Administrativo	Contínuo		
1801	PROGRAMA CONSÓRCIAL DE MEIO AMBIENTE E SUSTENTABILIDADE Finalístico	Contínuo		
1802	MOBILIDADE E INFRAESTRUTURA URBANA E RURAL Finalístico	Contínuo		
2501	GESTÃO DO NÚCLEO INTERMUNICIPAL DE ILUMINAÇÃO PÚBLICA - NIIP Apoio Administrativo	Contínuo		
2502	GERENCIAMENTO DO SISTEMA DE TRANSPORTE E TRÂNSITO Finalístico	Contínuo		
2601	MANUTENÇÃO DAS AÇÕES EMERGENCIAIS DESTINADAS AO SETOR CULTURAL - LEI PALLO EUSTAVO - LC N.º 195/2022 Finalístico	Temporário	14/07/2023	31/12/2024
14701	EDUCAÇÃO PERMANENTE PARA O TRÂNSITO Finalístico	Contínuo		





Prefeitura Municipal de Bom Conselho

RUA VITAL DE MOURA, 41 - CENTRO - 55.130-000 - Bom Conselho - PE
 CNPJ: 11.285.951/0001-04

Usando em R\$ diário

Classe de Arquivamento
 (1.1-8157-00)

Página
 1 / 1

Resumo dos Valores Previstos na Despesa PPA por Programa / Ano Consolidado

Programas	Valor global					Total
	2022	2023	2024	2025	2025	
111 ATIVIDADES LEGISLATIVAS	4.200.000,00	5.500.000,00	6.100.000,00	6.315.600,00	22.119.600,00	
411 GESTÃO DAS ATIVIDADES DO CABINETE DO PREFEITO	1.016.500,00	1.505.000,00	1.442.000,00	1.493.912,00	5.517.412,00	
412 GESTÃO DAS ATIVIDADES DA PROCURADORIA GERAL DO MUNICÍPIO	333.300,00	329.050,80	367.000,00	380.212,00	1.409.562,80	
413 GESTÃO DAS ATIVIDADES DA SECRETARIA MUNICIPAL DE TRANSPARÊNCIA, FISCALIZAÇÃO E CONTROLE	186.000,00	241.000,00	315.050,00	326.391,80	1.071.441,80	
414 GESTÃO DAS ATIVIDADES DA SECRETARIA MUNICIPAL DE GOVERNO E ARTICULAÇÃO INSTITUCIONAL	856.000,00	1.081.000,00	804.000,00	892.944,00	3.573.944,00	
415 GESTÃO DAS ATIVIDADES DA SECRETARIA MUNICIPAL DE ADMINISTRAÇÃO E GESTÃO PÚBLICA	4.382.054,99	9.547.769,95	8.798.500,00	9.155.574,00	31.823.397,94	
416 GESTÃO DAS ATIVIDADES DA SECRETARIA DA FAZENDA	2.196.500,00	2.208.000,00	2.579.000,00	2.672.844,00	9.656.344,00	
417 GESTÃO DAS ATIVIDADES DA SECRETARIA MUNICIPAL DE PLANEJAMENTO E CAPTAÇÃO DE RECURSOS	226.000,00	361.000,00	361.000,00	373.995,06	1.221.995,06	
418 GESTÃO DAS ATIVIDADES DA SECRETARIA MUNICIPAL DE DESENVOLVIMENTO SOCIAL, TRABALHO E CIDADANIA	21.000,00	17.000,00	17.000,00	17.612,00	72.612,00	
419 GESTÃO DAS ATIVIDADES DA SECRETARIA MUNICIPAL DE EDUCAÇÃO, CULTURA, ESPORTES, LAZER, JUVENTUDE E TURISMO	614.000,00	692.000,00	1.525.000,00	1.579.900,00	4.410.900,00	
410 GESTÃO DAS ATIVIDADES DA SECRETARIA MUNICIPAL DE INFRAESTRUTURA E DESENVOLVIMENTO URBANO	8.677.539,11	12.271.481,59	16.129.000,00	16.374.958,00	53.452.978,69	
411 GESTÃO DAS ATIVIDADES DA SECRETARIA MUNICIPAL DE AGRICULTURA, ABASTECIMENTO, RECURSOS HÍDRICOS E MEIO AMBIENTE	4.874.000,00	6.068.000,00	7.403.000,00	7.659.508,00	25.994.508,00	
412 GESTÃO ADMINISTRATIVA DO CODESAM	27.800,00	30.000,00	170.000,00	176.120,00	403.420,00	
413 GESTÃO DAS ATIVIDADES DA GUARDA MUNICIPAL	46.000,00	40.000,00	52.000,00	53.872,00	190.872,00	
414 GESTÃO DAS ATIVIDADES DAS DIRETORIAS DE IMPRENSA, ASSESSORIAS TÉCNICAS, DE REPRESENTAÇÃO INSTITUCIONAL E DE COMUNICAÇÃO	80.000,00	83.000,00	83.000,00	85.989,00	321.508,00	
415 GESTÃO DAS DIRETORIAS IMOBILIÁRIA E DE FISCALIZAÇÃO	52.000,00	42.000,00	42.000,00	43.512,00	179.512,00	
416 GESTÃO DA SECRETARIA EXECUTIVA DE ADM TRIBUTÁRIA, PLANEJAMENTO E CONTROLE DA AÇÃO FISCAL	2.801.000,00	3.125.423,67	2.497.000,00	2.116.460,00	11.939.891,67	
417 GESTÃO DA DIRETORIA DE CONTRIBUIDADE	16.000,00	15.000,00	15.000,00	15.540,00	60.540,00	
418 GESTÃO ADMINISTRATIVA DA AUTORIDADE DE TRÁFEGO	246.300,00	216.000,00	307.000,00	318.052,00	1.089.352,00	
801 GESTÃO DA ASSISTÊNCIA SOCIAL	816.100,88	1.342.000,00	1.099.000,00	1.130.554,00	4.195.654,88	
805 QUALIFICAÇÃO PROFISSIONAL E EMPREGABILIDADE/INCLUSÃO SOCIOPRODUTIVO	26.000,00	17.000,00	17.000,00	17.612,00	71.612,00	
806 APOIO AO CONSELHO TUTELAR	189.500,00	192.000,00	210.000,00	217.580,00	809.080,00	
807 INVESTIMENTOS NA ÁREA DE ASSISTÊNCIA SOCIAL	106.000,00	120.000,00	126.000,00	129.500,00	481.500,00	
808 APOIO A ENTIDADES SEM FINS LUCRATIVOS	66.000,00	45.000,00	146.000,00	150.220,00	405.220,00	
811 BENEFÍCIO DE PRESTAÇÃO CONTINUA - BPC	47.000,00	46.000,00	46.000,00	47.656,00	186.656,00	
814 ABRIGO - AÇÕES ESTRATÉGICAS DO PROGRAMA DE BRADICAÇÃO DO TRABALHO INFANTIL	154.100,00	126.000,00	126.000,00	130.536,00	535.636,00	
815 BLOCO DA PROTEÇÃO SOCIAL BÁSICA	1.264.000,00	1.025.000,00	2.153.000,00	2.220.149,00	6.652.149,00	
816 BLOCO DA PROTEÇÃO SOCIAL ESPECIAL DE MÉDIA COMPLEXIDADE	276.000,00	235.000,00	281.000,00	291.100,00	1.077.115,00	
817 MANUTENÇÃO DA GESTÃO DO IGD SUAS	100.000,00	82.000,00	79.000,00	81.844,00	342.844,00	
818 CONCESSÃO DE BEM-NÍVEL PREVIDENCIAL	343.500,00	791.000,00	812.960,00	842.226,56	2.749.686,56	
819 MANUTENÇÃO DA GESTÃO DO IGD-BOLSA	222.000,00	403.000,00	395.000,00	409.220,00	1.439.220,00	



Usuário: Raulão

Chave de Autenticação:
1717-8057-049

Página
273

Resumo dos Valores Previstos na Despesa PPA por Programa/Ano Consolidado

Programas	Valor global					Total
	2022	2023	2024	2025	2025 - Valores em R\$	
800 CONCESSÃO DE BENEFÍCIO EVENTUAL	30.000,00	28.000,00	29.000,00	29.000,00	115.000,00	
801 PROGRAMA ACESSUAS TRABALHO	130.000,00	101.000,00	101.000,00	104.636,00	436.636,00	
802 PROGRAMA CONSORCIAL DE ASSISTÊNCIA SOCIAL	23.000,00	23.000,00	32.400,00	33.566,00	111.966,00	
803 COZINHA COMUNITÁRIA	51.000,00	51.000,00	184.000,00	190.624,00	425.624,00	
804 MANUTENÇÃO DAS AÇÕES DE AÇÃO AO JOGO	32.000,00	113.000,00	113.000,00	117.068,00	375.068,00	
901 GESTÃO ADMINISTRATIVA DO REPS	736.920,00	668.300,00	770.800,00	798.940,00	2.974.560,00	
902 MANUTENÇÃO DAS ATIVIDADES PREVENTIVAS DO RP-PS	17.008.080,00	15.174.000,00	23.203.200,00	23.970.451,20	83.355.731,20	
1001 ATENÇÃO BÁSICA A SAÚDE DA POPULAÇÃO	8.622.000,00	10.849.325,00	15.082.000,00	15.635.312,00	50.248.637,00	
1002 ATENÇÃO ESPECIALIZADA A SAÚDE DA POPULAÇÃO	13.617.100,00	14.492.000,00	16.080.000,00	16.658.880,00	60.847.980,00	
1003 ASSISTÊNCIA FARMACÉUTICA	688.000,00	935.000,00	964.000,00	996.704,00	3.435.704,00	
1004 VIGILÂNCIA EM SAÚDE	1.593.000,00	1.234.000,00	1.409.000,00	1.494.044,00	6.555.644,00	
1005 GESTÃO ADMINISTRATIVA DA SAÚDE E QUALIFICAÇÃO DA GESTÃO DO SUS	3.443.000,00	6.052.000,00	5.633.040,00	5.835.829,44	20.963.869,44	
1006 CONSELHO MUNICIPAL DE SAÚDE	72.000,00	67.000,00	77.000,00	79.772,00	295.772,00	
1007 GESTÃO ADMINISTRATIVA DA SECUNARIA DE SAÚDE	216.245,12	166.000,00	146.300,00	151.256,00	673.801,12	
1008 CASA DE APOIO	75.000,00	78.000,00	95.000,00	98.420,00	346.420,00	
1009 ENRIENTAMENTO A PANDEMIA DO COVID 19	300.000,00	163.000,00	95.000,00	95.000,00	653.000,00	
1000 GESTÃO ADMINISTRATIVA DO NÚCLEO	22.800,00	26.320,00	67.000,00	90.132,00	226.252,00	
1002 GESTÃO SERV. SAÚDE CONSORCIADOS PELO MIS - ATENÇÃO BÁSICA	16.000,00	9.000,00	6.000,00	6.216,00	37.216,00	
1093 PROGRAMA DE AÇÕES DE CUIDADO EM SAÚDE DA MULHER	95.800,00	36.690,00	182.000,00	188.352,00	503.032,00	
1094 PROGRAMA CONSORCIAL DE ASSIT. FARMACUTICA BÁSICA	3.000,00	3.000,00	11.910,00	11.910,00	29.820,00	
1095 PROGRAMA CONSORCIAL DE VIGILÂNCIA EM SAÚDE	5.000,00	5.000,00	3.000,00	13.996,00	37.402,00	
1201 PROMOÇÃO E QUALIFICAÇÃO DO ENSINO FUNDAMENTAL	36.428.760,00	45.394.450,00	52.161.250,00	53.901.215,00	188.155.675,00	
1202 TRANSPORTE ESCOLAR DE QUALIDADE	1.852.000,00	3.313.000,00	3.634.000,00	3.661.284,00	12.300.274,00	
1203 DINHEIRO DIRETO NA ESCOLA (DDEE)	20.000,00	19.000,00	19.000,00	19.684,00	77.684,00	
1205 EDUCAÇÃO ESPECIAL	516.000,00	370.000,00	300.000,00	331.320,00	1.517.320,00	
1206 TRANSPORTE ESCOLAR UNIVERSITÁRIO	555.000,00	1.242.300,00	1.543.700,00	1.590.272,20	4.941.672,20	
1210 DESENVOLVIMENTO DA EDUCAÇÃO INFANTIL	6.976.500,00	7.456.000,00	6.073.100,00	6.291.731,00	26.797.321,00	
1213 ENSINO TÉCNICO PROFISSIONALIZANTE	132.000,00	98.000,00	98.000,00	101.520,00	429.520,00	
1214 EDUCAÇÃO DE JOVENS E ADULTOS	294.000,00	316.000,00	256.000,00	265.216,00	1.221.216,00	
1216 ALIMENTAÇÃO ESCOLAR	1.140.000,00	811.000,00	1.055.000,00	1.092.940,00	4.098.980,00	
1218 PROMOÇÃO E QUALIFICAÇÃO DO ENSINO FUNDAMENTAL	9.000,00	9.000,00	10.000,00	10.000,00	36.000,00	
1219 PROGRAMA CONSORCIAL DE ENSINO FUNDAMENTAL	29.000,00	29.000,00	32.000,00	33.152,00	123.152,00	
1220 GESTÃO ADMINISTRATIVA DO NÚCLEO INTERMUNICIPAL DE EDUCAÇÃO - NIE	9.000,00	29.000,00	84.000,00	87.024,00	229.024,00	
1221 PROGRAMA CONSORCIAL DE EDUCAÇÃO INFANTIL - CRECHE E PRÉ-ESCOLA	9.000,00	9.000,00	24.000,00	24.864,00	66.864,00	
1400 EDUCAÇÃO PERMANENTE PARA O TRÂNSITO	01.000,00	66.000,00	66.000,00	68.376,00	201.376,00	
1501 INFRAESTRUTURA MUNICIPAL DO FPM	10.000,00	50.000,00	50.000,00	51.800,00	161.800,00	
1502 INFRAESTRUTURA MUNICIPAL	50.000,00	830.000,00	650.000,00	602.888,00	2.142.888,00	
1503 TURISMO E LAZER	1.106.602,00	667.000,00	322.000,00	495.112,00	2.650.714,00	
1504 REFORMA E/OU MANUTENÇÃO DO HOSPITAL MUNICIPAL DE BOM CONSELHO	291.500,00	213.000,00	220.000,00	227.920,00	945.420,00	
1505 PROGRAMA DE ENRIENTAMENTO DA SEDA	71.000,00	60.000,00	60.000,00	62.160,00	253.160,00	
1601 PROGRAMA CONSORCIAL DE MEIO AMBIENTE E SUSTENTABILIDADE	45.000,00	45.000,00	190.000,00	196.840,00	476.840,00	



Prefeitura Municipal de Bom Conselho

AV. Wilson de Aguiar, 43 - Centro - 56.300-000 - Bom Conselho/PE
CNPJ: 11.285.264/0001-04

PORTAL DA TRANSPARENCIA

<http://cloud.it-solucoes.inf.br/transparencia/Municipal/download/54-20240124101841.pdf>

assinado por: idUser: 238

Nome do Pá deão

Nome do Auditor Externo

Página

17/05/2024

3 / 3

Resumo dos Valores Previstos na Despesa PPA por Programa/Ano Consolidado

Programas	PPA 2022 - 2025 - Valores em R\$				
	2022	2023	2024	2025	Total
1802 MOBILIDADE E INFRAESTRUTURA URBANA E RURAL	4.000,00	6.000,00	55.000,00	56.500,00	119.500,00
2501 GESTÃO DO NÚCLEO INTERMUNICIPAL DE ILUMINAÇÃO PÚBLICA - NIIP	29.000,00	29.000,00	235.000,00	243.450,00	536.450,00
2660 GERENCIAMENTO DO SISTEMA DE TRANSPORTES E TRÂNSITO	55.000,00	49.000,00	69.000,00	50.754,00	203.754,00
3601 MANUTENÇÃO DAS AÇÕES EMERGENCIAIS DESTINADAS AO SETOR CULTURAL - LEI PAULO GUSTAVO - LC N.º 195/2022			250.000,00	239.000,00	509.000,00
Total	131.000,00	163.000,00	185.950,00	193.257.000,00	674.218.000,00



Prefeitura Municipal de Bom Conselho

RUA VIDAL DE VASCONCELOS, 93 - CENTRO - 51330-000 - Bom Conselho - PE
 Telefone: (51) 3659-0001/06

Unidade: Prefeitura

Classe de Arquivamento
 7894-0724-20

Página
 1 / 3

Resumo dos Valores Previstos na Despesa PPA por Programa/Ano e Unidade Gestora

Unidade gestora	Programa	Valor global	2022	2023	2024	2025	Total
Prefeitura Municipal de Bom Conselho							
41	GESTÃO DAS ATIVIDADES DO GABINETE DO PREFEITO	1.016.500,00	1.565.000,00	1.442.000,00	1.483.912,00	5.517.412,00	
42	GESTÃO DAS ATIVIDADES DA PROCURADORIA GERAL DO MUNICÍPIO	333.300,00	329.050,00	367.000,00	340.212,00	1.409.562,00	
43	GESTÃO DAS ATIVIDADES DA SECRETARIA MUNICIPAL DE TRANSPARÊNCIA, FISCALIZAÇÃO E CONTROLE	199.900,00	241.000,00	315.050,00	326.391,00	1.071.441,00	
44	GESTÃO DAS ATIVIDADES DA SECRETARIA MUNICIPAL DE GOVERNO E ARTICULAÇÃO INSTITUCIONAL	856.000,00	1.081.000,00	804.000,00	932.960,00	3.573.944,00	
45	GESTÃO DAS ATIVIDADES DA SECRETARIA MUNICIPAL DE ADMINISTRAÇÃO E GESTÃO PÚBLICA	0,00	9.517.288,95	8.796.500,00	9.195.574,00	31.523.997,91	
46	GESTÃO DAS ATIVIDADES DA SECRETARIA DA FAZENDA	2.196.500,00	2.205.000,00	2.579.000,00	2.672.844,00	9.656.344,00	
47	GESTÃO DAS ATIVIDADES DA SECRETARIA MUNICIPAL DE PLANEJAMENTO E CAPTAÇÃO DE RECURSOS	726.000,00	761.000,00	581.000,00	573.996,00	1.221.996,00	
48	GESTÃO DAS ATIVIDADES DA SECRETARIA MUNICIPAL DE DESENVOLVIMENTO SOCIAL, TRABALHO E CIDADANIA	21.000,00	17.000,00	17.000,00	17.617,00	72.617,00	
49	GESTÃO DAS ATIVIDADES DA SECRETARIA MUNICIPAL DE EDUCAÇÃO, CULTURA, ESPORTES, LAZER, AVENTURE E TURISMO	431.000,00	565.000,00	1.396.000,00	1.648.328,00	3.842.328,00	
410	GESTÃO DAS ATIVIDADES DA SECRETARIA MUNICIPAL DE INFRAESTRUTURA E DESENVOLVIMENTO URBANO	8.677.579,11	12.271.481,56	16.120.000,00	16.374.956,00	53.452.976,69	
411	GESTÃO DAS ATIVIDADES DA SECRETARIA MUNICIPAL DE AGRICULTURA, ABASTECIMENTO, RECURSOS HÍDRICOS E MEIO AMBIENTE	4.874.000,00	6.358.000,00	7.403.000,00	7.619.508,00	25.994.508,00	
412	GESTÃO ADMINISTRATIVA DO COSGAM	27.300,00	30.000,00	170.000,00	176.120,00	403.420,00	
413	GESTÃO DAS ATIVIDADES DA GUARDA MUNICIPAL	45.000,00	40.000,00	52.000,00	53.872,00	190.872,00	
414	GESTÃO DAS ATIVIDADES DAS DIRETORIAS DE IMPRENSA, ASSESSORIAS TÉCNICAS, DE REPRESENTAÇÃO INSTITUCIONAL E DE COMUNICAÇÃO	80.000,00	83.000,00	82.000,00	85.985,00	331.968,00	
415	GESTÃO DAS DIRETORIAS JUDICIÁRIA E DE FISCALIZAÇÃO	52.000,00	42.000,00	42.000,00	43.112,00	179.112,00	
416	GESTÃO DA SECRETARIA EXECUTIVA DE ADM TRIBUTÁRIA, PLANEJAMENTO E CONTROLE DA AÇÃO FISCAL	7.811.000,00	3.125.429,67	2.867.000,00	3.116.468,00	11.939.891,67	
417	GESTÃO DA DIRETORIA DE CONTABILIDADE	15.000,00	15.000,00	15.000,00	15.540,00	60.540,00	
418	GESTÃO ADMINISTRATIVA DA ALTA GRUPO DE TRÂNSITO	248.300,00	216.000,00	307.000,00	318.052,00	1.089.352,00	
920	CONCESSÃO DE BENEFÍCIO EVENTUAL	30.000,00	28.000,00	28.000,00	20.000,00	115.000,00	
1092	PROGRAMA CONSORCIAL DE ASSISTÊNCIA SOCIAL	23.000,00	23.000,00	32.400,00	30.660,40	111.960,40	
1093	GESTÃO ADMINISTRATIVA DO NÚCLEO ATENÇÃO BÁSICA	22.800,00	26.320,00	47.000,00	90.132,00	226.252,00	
1094	PROGRAMA DE AÇÕES E CUIDADOS EM SAÚDE DA MULHER BÁSICA	16.000,00	9.000,00	6.000,00	6.216,00	37.216,00	
1095	PROGRAMA CONSORCIAL DE VIGILÂNCIA EM SAÚDE	95.000,00	35.690,00	182.000,00	169.592,00	573.092,00	
1219	PROGRAMA CONSORCIAL DE ENSINO FUNDAMENTAL	3.000,00	3.000,00	11.500,00	11.914,00	29.414,00	
1220	GESTÃO ADMINISTRATIVA DO NÚCLEO INTERMUNICIPAL DE EDUCAÇÃO - NIF	5.000,00	5.000,00	13.500,00	13.996,00	37.406,00	
1221	PROGRAMA CONSORCIAL DE EDUCAÇÃO INFANTIL - CRECHE E PRÉ-ESCOLA	8.000,00	9.000,00	22.000,00	33.152,00	63.152,00	
1400	EDUCAÇÃO PERMANENTE PARA O TRÂNSITO	29.000,00	29.000,00	64.000,00	67.024,00	229.024,00	
		9.600,00	9.000,00	24.000,00	24.964,00	66.864,00	
		81.600,00	66.000,00	66.000,00	68.376,00	281.976,00	



Resumo dos Valores Previstos na Despesa PPA por Programa/Ano e Unidade Gestora

Unidade gestora	Programa	Valor global				PPA 2022 - 2025 - Valores em R\$		Total
		2022	2023	2024	2025	2022	2025	
1501	INFRAESTRUTURA MUNICIPAL DO FEM	10.000,00	50.000,00	50.000,00	51.800,00	161.800,00		
1502	INFRAESTRUTURA MUNICIPAL	60.000,00	630.000,00	650.000,00	602.858,00	2.142.858,00		
1503	TURISMO E LAZER	1.144.600,00	667.000,00	392.000,00	406.112,00	2.609.712,00		
1505	PROGRAMA DE ENFRENTAMENTO DA SECA	71.000,00	60.000,00	80.000,00	62.150,00	253.150,00		
1801	PROGRAMA CONSOLIDADO DE MEIO AMBIENTE E SUSTENTABILIDADE	45.000,00	45.000,00	150.000,00	196.840,00	476.840,00		
1802	MOBILIDADE E INFRAESTRUTURA URBANA E RURAL	4.000,00	4.000,00	55.000,00	56.980,00	119.980,00		
2501	GESTÃO DO NÚCLEO INTERMUNICIPAL DE ILUMINAÇÃO PÚBLICA - INIP	29.000,00	29.000,00	235.000,00	273.450,00	536.450,00		
2600	GERENCIAMENTO DO SISTEMA DE TRANSPORTE E TRÂNSITO	55.000,00	49.000,00	49.000,00	50.764,00	203.764,00		
2801	MANUTENÇÃO DAS AÇÕES EMERGENCIAIS DESTINADAS AO SETOR CULTURAL - LEM PAULDO GUSTAVO - L.G.H.º 199/2022		250.000,00	250.000,00	259.000,00	509.000,00		
Total unidade gestora		26.113.694,00	39.693.235,00	45.676.950,00	47.092.624,20	160.589.493,20		
Fundo Municipal de Assistência Social de Bom Conselho								
811	GESTÃO DA ASSISTÊNCIA SOCIAL	816.100,00	1.142.000,00	1.099.000,00	1.138.564,00	4.195.664,00		
813	QUALIFICAÇÃO PROFISSIONAL E EMPREENDEDORDE/INCLUSÃO SOCIOECONOMICO	20.000,00	17.000,00	17.000,00	17.612,00	71.612,00		
817	INVESTIMENTOS NA AREA DE ASSISTENCIA SOCIAL	130.000,00	129.000,00	125.000,00	129.500,30	487.500,00		
818	APOIO A ENTIDADES SEM FINS LUCRATIVOS	20.000,00	20.000,00	20.000,00	20.720,00	80.720,00		
811	BENEFICIO DE PRESTACAO CONTINUADA - BPC	47.000,00	46.000,00	46.000,00	47.656,00	186.656,00		
814	ABENI - AÇÕES ESTRATÉGICAS DO PROGRAMA DE ERRADICAÇÃO DO TRABALHO INFANTIL	194.100,00	126.000,00	126.000,00	130.536,00	536.636,00		
815	BLOCO DA PROTEÇÃO SOCIAL BÁSICA	1.254.000,00	1.025.000,00	2.143.000,00	2.208.148,00	6.652.148,00		
816	BLOCO DA PROTEÇÃO SOCIAL ESPECIAL DE MÉDIA COMPLEXIDADE	270.000,00	235.000,00	281.000,00	291.116,00	1.077.116,00		
817	MANUTENÇÃO DA GESTÃO DO IGD SUAS	100.000,00	82.000,00	79.000,00	81.844,00	342.844,00		
818	CONCESSÃO DE BENEFÍCIO EVENTUAL	343.300,00	751.000,00	812.960,00	442.226,56	2.749.606,56		
815	MANUTENÇÃO DA GESTÃO DO IGD-BOLSA	232.000,00	403.000,00	395.000,00	409.220,00	1.439.220,00		
821	PROGRAMA ACESSUAIS TRABALHO	130.000,00	101.000,00	101.000,00	104.636,00	435.636,00		
823	COZINHA COMUNITARIA		51.000,00	184.000,00	190.824,00	425.824,00		
924	MANUTENÇÃO DAS AÇÕES DE APOIO AO IDOSO	31.000,00	113.000,00	113.000,00	117.059,00	375.059,00		
Total unidade gestora		3.933.700,00	4.240.000,00	5.341.960,00	5.741.470,86	19.057.131,44		
Fundo Municipal de Saúde de Bom Conselho								
1001	ATENÇÃO BÁSICA A SAÚDE DA POPULAÇÃO	6.672.000,00	10.849.325,00	15.092.000,00	15.635.312,00	50.248.637,00		
1002	ATENÇÃO ESPECIALIZADA A SAÚDE DA POPULAÇÃO	13.617.100,00	14.192.000,00	16.046.000,00	16.658.890,00	60.413.990,00		
1003	ASSISTÊNCIA FARMACÉUTICA	638.000,00	835.000,00	944.000,00	958.704,00	3.435.704,00		
1004	VIGILÂNCIA EM SAÚDE	1.598.000,00	1.234.000,00	1.829.000,00	1.694.844,00	6.555.844,00		
1005	GESTÃO ADMINISTRATIVA DA SAÚDE E QUALIFICAÇÃO DA GESTÃO DO SUS	3.443.000,00	6.052.000,00	5.633.040,00	5.835.820,44	20.963.860,44		
1006	CONSELHO MUNICIPAL DE SAÚDE	72.000,00	67.000,00	77.000,00	79.772,00	295.772,00		
1007	GESTÃO ADMINISTRATIVA DA SECRETARIA DE SAÚDE	215.245,12	166.000,00	146.000,00	151.256,00	679.501,12		
1008	CASA DE APOIO	75.000,00	79.000,00	95.000,00	98.420,00	346.420,00		
1010	ENFRENTAMENTO A PANDEMIA DO COVID 19	303.000,00	163.000,00	163.000,00		463.000,00		
1504	REFORMA E/OU AMPLIAÇÃO DO IOSP: TAL MUNICIPAL DE BOM CONSELHO	284.500,00	213.000,00	226.000,00	227.920,00	948.420,00		
Total unidade gestora		28.915.845,12	34.149.325,00	40.136.040,00	41.580.937,44	144.782.147,56		



Prefeitura Municipal de Bom Conselho

RUA VIDUA DE NEBRETOS, 45 - CENTRO - 55.130.000 - Bom Conselho - PE
 CEP: 55.130.000-04

Unidade Gestora

Claro de Automação

789-074-33

Região

711

Unidade gestora	PPA 2023 - 2025 - Valores em R\$				
	2022	2023	2024	2025	Totais
Resumo dos Valores Previstos na Despesa PPA por Programa/Ano e Unidade Gestora					
Programa	Valor global				
Função Municipal de Defesa da Criança e do Adolescente de Bom Conselho		189.500,00	192.000,00	210.000,00	217.500,00
846 APOIO AO CONSEHO TUTELAR		45.000,00	25.000,00	125.000,00	129.500,00
848 APOIO A ENTIDADES SEM FINS LUCRATIVOS		234.500,00	217.000,00	335.000,00	347.000,00
Total unidade gestora					1.133.560,00
Fundo Municipal de Educação de Bom Conselho					
469 GESTÃO DAS ATIVIDADES DA SECRETARIA MUNICIPAL DE EDUCAÇÃO, CULTURA, ESPORTES, LAZER, JUVENTUDE E TURISMO		193.000,00	127.000,00	127.000,00	131.572,00
1201 PROMOÇÃO E QUALIFICAÇÃO DO ENSINO FUNDAMENTAL		36.498.760,00	45.594.450,00	52.161.230,00	53.901.219,00
1202 TRANSPORTE ESCOLAR DE QUALIDADE		1.462.000,00	3.323.300,00	3.630.000,00	3.661.224,00
1203 ORÇAMENTO DIRETO NA ESCOLA (ODDE)		20.000,00	19.300,00	19.000,00	19.684,00
1205 EDUCAÇÃO ESPECIAL		516.000,00	370.300,00	330.000,00	331.576,00
1208 TRANSPORTE ESCOLAR UNIVERSITÁRIO		556.000,00	1.243.700,00	1.543.700,00	1.559.273,20
1210 DESENVOLVIMENTO DA EDUCAÇÃO INFANTIL		6.376.500,00	7.456.000,00	8.073.100,00	8.231.731,60
1213 ENSINO TÉCNICO PROFISSIONALIZANTE		1.22.000,00	98.000,00	98.000,00	131.528,30
1214 EDUCAÇÃO INFANTIS E ADULTOS		384.000,00	316.000,00	296.000,00	288.716,90
1216 ALIMENTAÇÃO ESCOLAR		1.140.000,00	811.000,00	1.055.000,00	1.052.980,00
1218 PROMOÇÃO E QUALIFICAÇÃO DO ENSINO FUNDAMENTAL			10.000,00	10.000,00	20.360,00
Total unidade gestora		48.257.260,00	59.368.150,00	65.197.050,00	67.406.307,80
Fundo de Previdência do Município de Bom Conselho					
941 GESTÃO ADMINISTRATIVA DO RPPS		736.520,00	660.300,00	770.800,00	759.548,80
942 MANUTENÇÃO DAS ATIVIDADES PREVIDENCIÁRIAS DO RPPS		7.006.000,00	19.174.000,00	23.203.200,00	23.970.451,20
Total unidade gestora		17.745.000,00	19.842.300,00	23.974.000,00	24.729.000,00
Câmara Municipal de Bom Conselho					
11 ATIVIDADES LEGISLATIVAS		4.200.000,00	5.500.000,00	6.100.000,00	6.319.600,00
Total unidade gestora		4.200.000,00	5.500.000,00	6.100.000,00	6.319.600,00
Total geral		131.000.000,00	143.000.000,00	156.961.000,00	193.257.000,00
Total geral		866.330.300,00	967.228.767,80	1.068.228.767,80	1.133.560,00



Prefeitura Municipal de Bom Conselho

RUA VIDAL DE OLIVEIRA, 43 - CENTRO - 56.310-000 - Bom Conselho/PE
CNPJ: 14.051.947/2011-04

Usuário: Pdido

Chave de Autenticação Digital
1631-0241-728

Página
1 / 12

Relação de Ações

Código	Denominação	Indicador	Início	Fim
	Tipo			
1	MANUTENÇÃO DAS ATIVIDADES PREVIDENCIÁRIAS DO RPPS (DESPESAS COM APOSENTADORIAS E PENSÕES) - FOLHA DE RESPONSABILIDADE			
	4 - Atividades	MANUTENÇÃO		
1	MANUTENÇÃO DAS ATIVIDADES LEGISLATIVAS			
	2 - Atividades	MANUTENÇÃO		
1	AMORTIZAÇÃO E PAGAMENTO DE JUROS E ENCARGOS DA DÍVIDA PÚBLICA			
	0 - Operação Especial	REDUÇÃO DE DÍVIDAS		
1	AQUISIÇÃO DE VEÍCULO PARA CÂMARA			
	1 - Projetos	BENS ADQUIRIDOS		
2	COMPENSAÇÃO FINANCEIRA ENTRE REGIMES (RPPS/RGPS)			
	4 - Atividades	MANUTENÇÃO		
2	INDENIZAÇÕES E RESTITUIÇÕES DIVERSAS, INCLUSIVE DECORRENTE DE CONVÊNIOS			
	0 - Operação Especial	REDUÇÃO DE DÍVIDAS		
2	MANUTENÇÃO DOS SERVIÇOS ADMINISTRATIVOS DA CÂMARA			
	2 - Atividades	MANUTENÇÃO		
3	AMORTIZAÇÃO E PAGAMENTO DE JUROS E ENCARGOS DA DÍVIDA PÚBLICA - EDUCAÇÃO			
	0 - Operação Especial	REDUÇÃO DE DÍVIDAS		
3	MANUTENÇÃO DAS ATIVIDADES DO CERIMÔNIAL			
	2 - Atividades	MANUTENÇÃO		
4	CONSTRUÇÃO, REFORMA E AMPLIAÇÃO DO PREDIO DA CÂMARA			
	1 - Projetos	OBRAS REALIZADAS		
4	MANUTENÇÃO DA CONTROLADORIA INTERNA			
	2 - Atividades	MANUTENÇÃO		
4	INDENIZAÇÕES E RESTITUIÇÕES DIVERSAS			
	0 - Operação Especial	MANUTENÇÃO	01/01/2024	
55	MANUTENÇÃO DA ASSISTÊNCIA FARMACÊUTICA COMPLEMENTAR			
	2 - Atividades	MANUTENÇÃO		
51	MANUTENÇÃO DAS ATIVIDADES ADMINISTRATIVAS DO CODEM/CONSORCIO			
	2 - Atividades	MANUTENÇÃO		
52	GESTÃO E MANUTENÇÃO DA DIRETORIA EXECUTIVA			
	2 - Atividades	MANUTENÇÃO		
53	GESTÃO E MANUTENÇÃO DA SECRETARIA EXECUTIVA			
	2 - Atividades	MANUTENÇÃO		
54	MANUTENÇÃO E GESTÃO DO NIS			
	2 - Atividades	MANUTENÇÃO		
55	PROGRAMA DE AÇÕES CUIDADO EM SAÚDE DA MULHER			
	2 - Atividades	PROGRAMA DE APOIO À POLÍTICAS PÚBLICAS E ÁREAS ESPECIAIS N		
56	GESTÃO, PROMOÇÃO E REALIZAÇÃO DE CONCURSOS PÚBLICOS			
	2 - Atividades	MANUTENÇÃO		
57	GESTÃO, PROMOÇÃO E REALIZAÇÃO DE FÉRIAS			
	2 - Atividades	MANUTENÇÃO		
58	MANUTENÇÃO E GESTÃO MACRO ADMINISTRATIVA			
	2 - Atividades	MANUTENÇÃO		
100	INDENIZAÇÕES E RESTITUIÇÕES DO RPPS			
	2 - Atividades	MANUTENÇÃO		
101	REEQUIPAMENTO DO GABINETE DO PREFEITO			
	1 - Projetos	BENS ADQUIRIDOS		
101	PRECATÓRIOS E SENTENÇAS JUDICIAIS DO RPPS			
	2 - Atividades	MANUTENÇÃO		
102	SENTENÇAS JUDICIAIS E PRECATÓRIOS - PREFEITURA			
	1 - Operação Especial	REDUÇÃO DE DÍVIDAS		
102	MANUTENÇÃO DO GABINETE DO PREFEITO			
	2 - Atividades	MANUTENÇÃO		
103	COMPENSAÇÃO FINANCEIRA ENTRE REGIMES (RPPS/RGPS)			
	0 - Operação Especial	REDUÇÃO DE DÍVIDAS		
103	APOIO AOS CONSELHOS MUNICIPAIS			
	2 - Atividades	PROGRAMA DE APOIO À POLÍTICAS PÚBLICAS E ÁREAS ESPECIAIS N		
104	CONSORCIOS COM OUTROS MUNICÍPIOS			
	2 - Atividades	PROGRAMA DE APOIO À POLÍTICAS PÚBLICAS E ÁREAS ESPECIAIS N		



assinado por: idUser 238

PORTAL DA TRANSPARENCIA
http://cloud-it-solucoes.inf.br/transparenciaMunicipal/download/54-20240124101841.pdf



Prefeitura Municipal de Bom Conselho

RUA VIVALDE DE MOURA, 43 - CENTRO - 55.390-000 - Bom Conselho PE
CNPJ: 11.285.559/0001-04

Usuário: Pds/So

Chave de Autenticação Digital
16749241-770

Página
2 / 2

Relação de Ações

Código	Denominação	Indicador	Início	Fim
104	APÓIO NO REEQUIPAMENTO DOS CONSELHOS			
	1 - Projetos	BENS ADQUIRIDOS		
104	SENTENÇAS JUDICIAIS E PRECATÓRIOS - FMS			
	0 - Operação Especial	REDUÇÃO DE DÍVIDAS		
105	SENTENÇAS JUDICIAIS E PRECATÓRIOS - FMS			
	0 - Operação Especial	REDUÇÃO DE DÍVIDAS		
105	PUBLICIDADE E DIVULGAÇÃO DAS AÇÕES DO GOVERNO			
	2 - Atividades	PROGRAMA DE APOIO À POLÍTICAS PÚBLICAS E ÁREAS ESPECIAIS N		
106	MANUTENÇÃO DAS ATIVIDADES DO CERIMONIAL DO GABINETE DO PREFEITO			
	2 - Atividades	MANUTENÇÃO		
106	REEQUIPAMENTO DA SECRETARIA MUNICIPAL DE TRANSPARÊNCIA, FISCALIZAÇÃO E CONTROLE			
	1 - Projetos	BENS ADQUIRIDOS		
106	SENTENÇAS JUDICIAIS E PRECATÓRIOS - FUNDECA			
	0 - Operação Especial	REDUÇÃO DE DÍVIDAS		
107	SENTENÇAS JUDICIAIS E PRECATÓRIOS - EDUCAÇÃO			
	0 - Operação Especial	REDUÇÃO DE DÍVIDAS		
107	REEQUIPAMENTO DA SECRETARIA DE GOVERNO E ARTICULAÇÃO INSTITUCIONAL			
	1 - Projetos	BENS ADQUIRIDOS		
108	MANUTENÇÃO DA SECRETARIA DE GOVERNO E ARTICULAÇÃO INSTITUCIONAL			
	2 - Atividades	MANUTENÇÃO		
	REEQUIPAMENTO DA PROCURADORIA GERAL DO MUNICÍPIO			
	1 - Projetos	BENS ADQUIRIDOS		
	MANUTENÇÃO DA PROCURADORIA GERAL DO MUNICÍPIO			
	2 - Atividades	MANUTENÇÃO		
111	MANUTENÇÃO DA SECRETARIA MUNICIPAL DE TRANSPARÊNCIA, FISCALIZAÇÃO E CONTROLE			
	2 - Atividades	MANUTENÇÃO		
112	REEQUIPAMENTO DA SECRETARIA DE ADMINISTRAÇÃO			
	1 - Projetos	BENS ADQUIRIDOS		
113	MANUTENÇÃO DA SECRETARIA DE ADMINISTRAÇÃO			
	2 - Atividades	MANUTENÇÃO		
114	REEQUIPAMENTO DA GUARDA MUNICIPAL			
	1 - Projetos	BENS ADQUIRIDOS		
114	CONVÊNIO, CONSÓRCIOS E COOPERAÇÕES TÉCNICO-FINANCEIRAS COM OUTRAS INSTITUIÇÕES			
	2 - Atividades	PROGRAMA DE APOIO À POLÍTICAS PÚBLICAS E ÁREAS ESPECIAIS N		
115	MANUTENÇÃO DA GUARDA MUNICIPAL			
	2 - Atividades	MANUTENÇÃO		
115	REEQUIPAMENTO DA SECRETARIA DA FAZENDA			
	1 - Projetos	BENS ADQUIRIDOS		
116	MANUTENÇÃO DA SECRETARIA DA FAZENDA			
	2 - Atividades	MANUTENÇÃO		
117	MODERNIZAÇÃO DOS SECTORES DE PATRIMÔNIO, INDEBITAÇÃO, COMPRAS E ALMOXARFADO			
	1 - Projetos	OBRAS REALIZADAS		
117	TREINAMENTO E CAPACITAÇÃO DE AGENTES PÚBLICOS			
	2 - Atividades	APRIMORAMENTO DA QUALIFICAÇÃO PROFISSIONAL		
118	DESPESAS COM PASEP E OUTRAS CONTRIBUIÇÕES			
	2 - Atividades	PROGRAMA DE APOIO À POLÍTICAS PÚBLICAS E ÁREAS ESPECIAIS N		
119	CONTRATAÇÃO DE CONSULTORIAS TÉCNICAS E JURÍDICAS			
	2 - Atividades	PROGRAMA DE APOIO À POLÍTICAS PÚBLICAS E ÁREAS ESPECIAIS N		
120	REEQUIPAMENTO DA SECRETARIA MUNICIPAL DE PLANEJAMENTO E CAPTAÇÃO DE RECURSOS			
	1 - Projetos	BENS ADQUIRIDOS		
120	ASSISTÊNCIA JUDICIÁRIA A POPULAÇÃO E PARCERIAS TÉCNICAS			
	2 - Atividades	PROGRAMA DE APOIO À POLÍTICAS PÚBLICAS E ÁREAS ESPECIAIS N		
121	MANUTENÇÃO DA SECRETARIA MUNICIPAL DE PLANEJAMENTO E CAPTAÇÃO DE RECURSOS			
	2 - Atividades	MANUTENÇÃO		
123	MANUTENÇÃO DA SECRETARIA DE AÇÃO SOCIAL E CIDADANIA			
	2 - Atividades	MANUTENÇÃO		
124	APOIO À CULTURA DEVIDO A PANDEMIA DO COVID 19			
	2 - Atividades	NÚMERO DE PESSOAS ATENDIDAS		



PORTAL DA TRANSPARÊNCIA
http://portal.transparencia.munic.gov.br/transparenciaMunicipal/download/54-20240124101841.pdf
assinado por: idUser 238



Prefeitura Municipal de Bom Conselho

RUA VISAL DE NEGREIROS, 43 - CENTRO - 55.210-000 - Bom Conselho/PE
CNPJ: 11.295.934/0001-04

Usuário: Fcblto

Chave de Autenticação Digital
1655 0243 798

Página
3 / 13

Relação de Ações

Código	Denominação Tipo	Indicador	Início	Fim
125	PROGRAMA DE ALFABETIZAÇÃO NA IDADE CERTA 2 - Atividades	NÚMERO DE ALUNOS ATENDIDOS	01/01/2024	
127	CONSTRUÇÃO, REFORMA, AMPLIAÇÃO E AQUISIÇÃO DE EQUIPAMENTOS DIVERSOS PARA O ENSINO FUNDAMENTAL 1 - Projetos	OBRAS REALIZADAS		
128	DESAPROPRIAÇÃO DE IMÓVEIS DESTINADOS À EDUCAÇÃO 1 - Projetos	BENS IMÓVEIS DESAPROPRIADOS		
129	APOIO ADMINISTRATIVO ÀS AÇÕES DA SECRETARIA MUNICIPAL DE EDUCAÇÃO, CULTURA, ESPORTES, LAZER, JUVENTUDE E TURISMO 2 - Atividades	PROGRAMA DE APOIO À POLÍTICAS PÚBLICAS E ÁREAS ESPECIAIS N		
130	ALIMENTAÇÃO SUPLEMENTAR PARA ESTUDANTES 2 - Atividades	PROGRAMA DE APOIO À POLÍTICAS PÚBLICAS E ÁREAS ESPECIAIS N		
131	REEQUIPAMENTO DO ENSINO FUNDAMENTAL 1 - Projetos	BENS ADQUIRIDOS		
133	MANUTENÇÃO DO TRANSPORTE ESCOLAR 2 - Atividades	MANUTENÇÃO		
134	MANUTENÇÃO DO SISTEMA DE CÂMERAS DE VÍDEO SEGURANÇA COM CENTRAL DE MONITORAMENTO 2 - Atividades	MELHORIA NO ÍNDICE DE SEGURANÇA	01/01/2024	
135	REEQUIPAMENTO DA EDUCAÇÃO INFANTIL 1 - Projetos	BENS ADQUIRIDOS		
135	MANUTENÇÃO DA EDUCAÇÃO INFANTIL 2 - Atividades	MANUTENÇÃO		
136	MANUTENÇÃO DA EDUCAÇÃO DE JOVENS E ADULTOS 2 - Atividades	MANUTENÇÃO		
136	REEQUIPAMENTO DA EDUCAÇÃO ESPECIAL 1 - Projetos	BENS ADQUIRIDOS		
136	MANUTENÇÃO DA EDUCAÇÃO ESPECIAL 2 - Atividades	MANUTENÇÃO		
139	TREINAMENTO E QUALIFICAÇÃO DE AGENTES PÚBLICOS 2 - Atividades	APRIMORAMENTO DA QUALIFICAÇÃO PROFISSIONAL		
140	MANUTENÇÃO DA SECRETARIA DE CULTURA, ESPORTE E JUVENTUDE 2 - Atividades	MANUTENÇÃO		
141	IMPLANTAR E ESTRUTURAR DE BIBLIOTECAS, ESCOLAS DE MÚSICA E MUSEU 1 - Projetos	OBRAS REALIZADAS		
142	MANUTENÇÃO DA BIBLIOTECA MUNICIPAL 2 - Atividades	MANUTENÇÃO		
143	APOIO E REALIZAÇÃO DE EVENTOS FESTIVOS E CULTURAIS 2 - Atividades	PROGRAMA DE APOIO À POLÍTICAS PÚBLICAS E ÁREAS ESPECIAIS N		
143	APOIO AO DESPORTO AMADOR 2 - Atividades	PROGRAMA DE APOIO À POLÍTICAS PÚBLICAS E ÁREAS ESPECIAIS N		
145	MANUTENÇÃO DAS ATIVIDADES DAS DIRETORIAS IMOBILIÁRIA E DE FISCALIZAÇÃO 2 - Atividades	MANUTENÇÃO		
145	REEQUIPAMENTO DA SECRETARIA DE INFRAESTRUTURA E SERVIÇOS URBANOS 1 - Projetos	BENS ADQUIRIDOS		
146	MANUTENÇÃO DA SECRETARIA DE INFRAESTRUTURA E SERVIÇOS URBANOS 2 - Atividades	MANUTENÇÃO		
147	DESAPROPRIAÇÕES DE IMÓVEIS 1 - Projetos	BENS IMÓVEIS DESAPROPRIADOS		
148	CONSTRUÇÃO, AMPLIAÇÃO, DESAPROPRIAÇÃO E RESTAURAÇÃO DO PATRIMÔNIO PÚBLICO 1 - Projetos	OBRAS REALIZADAS		
149	CONSTRUÇÃO, AMPLIAÇÃO E/OU RECUPERAÇÃO DE CALÇAMENTOS, CALÇADAS, MEIO-FIO, PAVIMENT. ASFÁLTICA 1 - Projetos	OBRAS REALIZADAS		
151	MANUTENÇÃO DOS SERVIÇOS DE LIMPEZA PÚBLICA E/OU LIXO HOSPITALAR 2 - Atividades	MANUTENÇÃO		
152	MANUTENÇÃO DOS CEMITÉRIOS 2 - Atividades	MANUTENÇÃO		
153	MANUTENÇÃO DA ILUMINAÇÃO PÚBLICA 2 - Atividades	MANUTENÇÃO		
154	CONSTRUÇÃO, REFORMA E AMPLIAÇÃO DE ESCOLAS, QUADRAS POLIESPORTIVAS E BIBLIOTECAS, NAS UNIDADES EDUCACIONAIS DO ENSINO 1 - Projetos	OBRAS REALIZADAS		



PORTAL DA TRANSPARENCIA
http://civildat-solucoes.inf.br/transparenciaMunicipal/download/54-20240124101841.pdf
assinado por: idUser 238



Prefeitura Municipal de Bom Conselho

RUA VIDAL DE NEGREIHROS, 43 - CENTRO - 55.930-000 - Bom Conselho/PE
CNPJ: 13.285.994/0001-01

Usuário: Padilla

Chave de Autenticação Digital
1652-0241-736

Página
4/13

Relação de Ações

Código	Denominação	Indicador	Início	Fim
155	CONSTRUÇÃO, AMPLIAÇÃO E RESTAURAÇÃO DE UNIDADES PRÉ-ESCOLARES			
	1 - Projetos	OBRAS REALIZADAS		
156	AQUISIÇÃO DE EQUIPAMENTOS DIVERSOS PARA A DIRETORIA DE OBRAS, PLANEJAMENTO E PROJETOS			
	1 - Projetos	BENS ADQUIRIDOS		
157	CONSTRUÇÃO, RESTAURAÇÃO DE ESCADARIAS, ENCOSTAS, MURO DE ARRIMO E PASSEIOS PUB.			
	1 - Projetos	OBRAS REALIZADAS		
158	CONSTRUÇÃO, AMPLIAÇÃO E RESTAURAÇÃO DE CEMITÉRIOS			
	1 - Projetos	OBRAS REALIZADAS		
159	EXPANSÃO DA ILUMINAÇÃO PÚBLICA			
	1 - Projetos	OBRAS REALIZADAS		
160	CONSTRUÇÃO, AMPLIAÇÃO, RESTAURAÇÃO E ELABORAÇÃO DE PROJETOS			
	1 - Projetos	OBRAS REALIZADAS		
161	ELABORAÇÃO DE PROJETOS DE INFRAESTRUTURA			
	1 - Projetos	MANUTENÇÃO		
162	CONSTRUÇÃO E RESTAURAÇÃO DE CASAS POPULARES			
	1 - Projetos	OBRAS REALIZADAS		
163	CONSTRUÇÃO DE MELHORIAS SANITÁRIAS			
	1 - Projetos	OBRAS REALIZADAS		
164	CONSTRUÇÃO, AMPLIAÇÃO E RESTAURAÇÃO DE ESGOTOS, GALÉRIAS E FOSSES SÉPTICAS			
	1 - Projetos	OBRAS REALIZADAS		
	AMPLIAÇÃO E RESTAURAÇÃO DO SISTEMA DE ABASTECIMENTO DE ÁGUA			
	1 - Projetos	OBRAS REALIZADAS		
	CONSTRUÇÃO, AMPLIAÇÃO E RESTAURAÇÃO DE MERCADOS, MATADOUROS, FEIRAS LIVRES E CENTROS DE ABASTECIMENTO			
	1 - Projetos	OBRAS REALIZADAS		
168	CONSTRUÇÃO, AMPLIAÇÃO DE VIAS RURAIS, INCLUSIVE PONTES E BUEIROS			
	1 - Projetos	OBRAS REALIZADAS		
169	CONSTRUÇÃO, AMPLIAÇÃO E RESTAURAÇÃO DE ESPAÇOS DESPORTIVOS			
	1 - Projetos	OBRAS REALIZADAS		
169	MANUTENÇÃO DE ESTRADAS E VIAS MUNICIPAIS			
	2 - Atividades	MANUTENÇÃO		
170	CONSTRUÇÃO, REFORMA E/OU AMPLIAÇÃO DE ALBERGUE PARA ACOLOHER A POPULAÇÃO DE FORMA TEMPORÁRIA.			
	1 - Projetos	OBRAS REALIZADAS		
171	CONSTRUÇÃO, AMPLIAÇÃO E RESTAURAÇÃO DE UNIDADES ESCOLARES COM RECURSOS DO FUNDEB			
	1 - Projetos	OBRAS REALIZADAS		
172	REEQUIPAMENTO DA SECRETARIA DE AGRICULTURA, ABASTECIMENTO E MEIO AMBIENTE			
	1 - Projetos	BENS ADQUIRIDOS		
173	MANUTENÇÃO DA SECRETARIA DE AGRICULTURA, ABASTECIMENTO E MEIO AMBIENTE			
	2 - Atividades	MANUTENÇÃO		
174	CONSTRUÇÃO DE SEMEANTEIRA MUNICIPAL			
	1 - Projetos	OBRAS REALIZADAS		
174	REALIZAÇÃO DE FEIRAS DE EXPOSIÇÃO ANIMAIS			
	2 - Atividades	PROGRAMA DE APOIO À POLÍTICAS PÚBLICAS E ÁREAS ESPECIAIS N		
175	ABASTECIMENTO DE ÁGUA EM CASAS PILA PARA PESSOAS CARENTES			
	2 - Atividades	NÚMERO DE PESSOAS ATENDIDAS		
175	CONSTRUÇÃO E/OU RESTAURAÇÃO DE CANAIS, VALAS, CANALETAS E BUEIROS			
	1 - Projetos	OBRAS REALIZADAS		
176	APOIO PARA O DESENVOLVIMENTO AGROPECUÁRIO NO MUNICÍPIO			
	2 - Atividades	PROGRAMA DE APOIO À POLÍTICAS PÚBLICAS E ÁREAS ESPECIAIS N		
180	AQUISIÇÃO DE VEÍCULOS E EQUIPAMENTOS DIVERSOS PARA A AMSTTEC			
	1 - Projetos	BENS ADQUIRIDOS		
181	CONSTRUÇÃO, REFORMA E/OU AQUISIÇÃO DE IMÓVEIS PARA A AMSTTEC			
	1 - Projetos	OBRAS REALIZADAS		
182	AQUISIÇÃO DE EQUIPAMENTOS DE ÁUDIO E VÍDEO E OUTROS DESTINADOS AO VÍDEO MONITORAMENTO DAS VIAS PÚBLICAS			
	1 - Projetos	BENS ADQUIRIDOS		
183	AQUISIÇÃO DE SEMÁFOROS, PLACAS E DEMAIS EQUIPAMENTOS DE SINALIZAÇÃO PARA O TRÁNSITO			
	1 - Projetos	BENS ADQUIRIDOS		
184	AQUISIÇÃO DE EQUIPAMENTOS DIVERSOS PARA AS DIRETORIAS DE IMPRENSA, ASSESSORIAS TÉCNICAS, DE REPRESENTAÇÃO INSTITUCION			
	1 - Projetos	BENS ADQUIRIDOS		



assinado por: idUser:238

PORTAL DA TRANSPARENCIA
http://ciouid.it-solucoes.inf.br/transparenciaMunicipal/download/54-20240124101841.pdf



Prefeitura Municipal de Bom Conselho

RUA VIDAL DE MENEZES, 43 - CENTRO - 55.215-000 - Bom Conselho/PE
CNPJ: 11.205.964/0001-04

Unidade Publica:

Classe de Automação (Se Cgita):
1653-C211-738

Página:
57/13

Relação de Ações

Código	Descrição	Indicador	Início	Fim
155	MANUTENÇÃO DO ENSINO FUNDAMENTAL COM RECURSOS DO FUNDEB (40%)			
	2 - Atividades	MANUTENÇÃO		
156	MANUTENÇÃO DO ENSINO FUNDAMENTAL - FUNDEB 60%			
	2 - Atividades	MANUTENÇÃO		
187	MANUTENÇÃO DE AÇÕES DE FORMAÇÃO E QUALIFICAÇÃO DOS PROFISSIONAIS DA EDUCAÇÃO MUNICIPAL			
	2 - Atividades	MANUTENÇÃO		
193	DISTRIBUIÇÃO DE INTERNET GRATUITA			
	2 - Atividades	PROGRAMA DE APOIO À POLÍTICAS PÚBLICAS E ÁREAS ESPECIAIS N		
194	FORMAÇÃO E MANUTENÇÃO DE GRUPOS DE ARTES CÊNICAS			
	2 - Atividades	PROGRAMA DE APOIO À POLÍTICAS PÚBLICAS E ÁREAS ESPECIAIS N		
195	MANUTENÇÃO DO ABASTECIMENTO DE ÁGUA			
	2 - Atividades	MANUTENÇÃO		
196	CONSTRUÇÃO DE BARRAGENS, AÇUDES E BARREIROS NO MUNICÍPIO			
	1 - Projetos	OBRAS REALIZADAS		
197	MANUTENÇÃO DO TRANSPORTE UNIVERSITÁRIO			
	2 - Atividades	MANUTENÇÃO		
198	MANUTENÇÃO DAS AÇÕES VOLTADAS A DEFESA CÍVIL			
	2 - Atividades	MANUTENÇÃO		
199	AQUISIÇÃO DE MÓVEIS, MÁQ. E EQUIPAMENTOS DIVERSOS P/ENFRENTAR A SECA			
	1 - Projetos	BENS ADQUIRIDOS		
200	ABASTECIMENTO EMERGENCIAL DE ÁGUA P/ POPULAÇÃO ATINGIDA PELA SECA			
	2 - Atividades	PROGRAMA DE APOIO À POLÍTICAS PÚBLICAS E ÁREAS ESPECIAIS N		
201	MANUTENÇÃO DA GUARDA MUNICIPAL E PROTEÇÃO DO PATRIMÔNIO DO MUNICÍPIO			
	2 - Atividades	MANUTENÇÃO		
203	DISTRIBUIÇÃO DE KITS DE MATERIAL DE CONSTRUÇÃO A POPULAÇÃO CARENTE			
	2 - Atividades	PROGRAMA DE APOIO À POLÍTICAS PÚBLICAS E ÁREAS ESPECIAIS N		
201	AQUISIÇÃO DE IMÓVEIS E EXECUÇÃO DE OBRAS PARA A GESTÃO DA SAÚDE			
	1 - Projetos	BENS ADQUIRIDOS		
201	GESTÃO ADMINISTRATIVA DO FUNDO MUNICIPAL DE SAÚDE E QUALIFICAÇÃO DA GESTÃO DO SUS			
	2 - Atividades	MANUTENÇÃO		
201	INDENIZAÇÕES E RESTITUIÇÕES DIVERSAS			
	0 - Operação Especial	REDUÇÃO DE DÍVIDAS		
202	MANUTENÇÃO DAS ATIVIDADES DO CONSELHO MUNICIPAL DE SAÚDE, INCLUSIVE CAPACITAÇÃO DOS CONSELHEIROS			
	2 - Atividades	MANUTENÇÃO		
202	AMORTIZAÇÃO DE DÍVIDAS PÚBLICAS			
	0 - Operação Especial	REDUÇÃO DE DÍVIDAS		
202	EXECUÇÃO DE OBRAS PARA A VIGILÂNCIA EM SAÚDE			
	1 - Projetos	OBRAS REALIZADAS		
203	AQUISIÇÃO DE VEÍCULOS, MÁQUINAS, MÓVEIS E EQUIPAMENTOS PARA A SAÚDE E QUALIFICAÇÃO DA GESTÃO DO SUS			
	1 - Projetos	BENS ADQUIRIDOS		
203	AMORTIZAÇÃO DE DÍVIDAS PÚBLICAS - FMS			
	0 - Operação Especial	REDUÇÃO DE DÍVIDAS		
204	AMORTIZAÇÃO DE DÍVIDAS PÚBLICAS - EDUCAÇÃO			
	0 - Operação Especial	REDUÇÃO DE DÍVIDAS		
204	AQUISIÇÃO DE VEÍCULOS, MÁQUINAS, MÓVEIS E EQUIPAMENTOS PARA A VIGILÂNCIA EM SAÚDE			
	1 - Projetos	BENS ADQUIRIDOS		
205	AQUISIÇÃO DE VEÍCULOS, MÁQUINAS, MÓVEIS E EQUIPAMENTOS PARA ATENÇÃO BÁSICA			
	1 - Projetos	BENS ADQUIRIDOS		
206	AMORTIZAÇÃO DE DÍVIDAS PÚBLICAS - FMS			
	0 - Operação Especial	REDUÇÃO DE DÍVIDAS		
206	EXECUÇÃO DE OBRAS PARA A ATENÇÃO BÁSICA			
	1 - Projetos	OBRAS REALIZADAS		
206	MANUTENÇÃO DAS AÇÕES DE ATENÇÃO BÁSICA A SAÚDE			
	2 - Atividades	MANUTENÇÃO		
207	AQUISIÇÃO DE VEÍCULOS, MÁQUINAS, MÓVEIS E EQUIPAMENTOS P/ ASSISTÊNCIA DE MÉDIA E ALTA COMPLEXIDADE			
	1 - Projetos	BENS ADQUIRIDOS		
208	EXECUÇÃO DE OBRAS PARA A ASSISTÊNCIA DE MÉDIA E ALTA COMPLEXIDADE			
	1 - Projetos	OBRAS REALIZADAS		





Prefeitura Municipal de Bom Conselho

RUA VIDAL DE MOURA, 43 - CENTRO - 55.310-000 - Bom Conselho/PE
CNPJ: 13.285.399/0001-04

Unidade: Pólo

Chave de Autorização Digital
1653-6241-770

Página
6/13

Relatório de Ações

Código	Denominação	Indicador	Início	Fim
313	REESTRUTURAÇÃO DA ASSISTÊNCIA FARMACÉUTICA			
	1 - Projetos	OBRAS REALIZADAS		
312	REFORMA E/OU AMPLIAÇÃO DO HOSPITAL MUNICIPAL			
	1 - Projetos	REFORMAS REALIZADAS		
314	MANUTENÇÃO DAS AÇÕES DE ASSISTÊNCIA HOSPITALAR E AMBULATORIAL DE MÉDIA E ALTA COMPLEXIDADE			
	2 - Atividades	MANUTENÇÃO		
315	GESTÃO DO HOSPITAL MONSENHOR ALFREDO DÁMASO - SUS DE PORTAS ABERTAS 24H			
	2 - Atividades	MANUTENÇÃO		
317	MANUTENÇÃO DA ASSISTÊNCIA FARMACÉUTICA BÁSICA			
	2 - Atividades	MANUTENÇÃO		
318	MANUTENÇÃO DAS AÇÕES DE VIGILÂNCIA SANITÁRIA			
	2 - Atividades	MANUTENÇÃO		
319	MANUTENÇÃO DAS AÇÕES DE VIGILÂNCIA EPIDEMIOLÓGICA E AMBIENTAL			
	2 - Atividades	MANUTENÇÃO		
336	MANUTENÇÃO DAS AÇÕES DO PROGRAMA DE ALIMENTAÇÃO E NUTRIÇÃO			
	2 - Atividades	MANUTENÇÃO		
401	RECAPITAMENTO DO FUNDO MUNICIPAL DE ASSISTÊNCIA SOCIAL			
	1 - Projetos	BENS ADQUIRIDOS		
402	MANUTENÇÃO DAS ATIVIDADES DO FUNDO MUNICIPAL DE ASSISTÊNCIA SOCIAL			
	2 - Atividades	MANUTENÇÃO		
	SERVIÇO DE PROTEÇÃO SOCIAL BÁSICA PARA PESSOAS COM DEFICIÊNCIA			
	2 - Atividades	PROGRAMA DE APOIO À POLÍTICAS PÚBLICAS E ÁREAS ESPECIAIS N		
	MANUTENÇÃO DAS AÇÕES DO CONSELHO MUNICIPAL DE ASSISTÊNCIA SOCIAL			
	2 - Atividades	MANUTENÇÃO		
409	SERVIÇO DE CONVIVÊNCIA E FORTALECIMENTO DE VÍNCULOS			
	2 - Atividades	NÚMERO DE CRIANÇAS, JOVENS E ADULTOS ATENDIDOS PELO PRO		
410	GESTÃO DO CADASTRO BOLSA FAMÍLIA E CADASTRO ÚNICO (IGD BOLSA)			
	2 - Atividades	MANUTENÇÃO		
410	AQUISIÇÃO DE MÓVEIS, MÁQ., VEÍCULO E EQP. DIVERSOS DEST. AS AÇÕES DO PROGRAMA BOLSA FAMÍLIA (IGD)			
	1 - Projetos	BENS ADQUIRIDOS		
411	PROGRAMA DE ATENÇÃO INTEGRAL À FAMÍLIA - CRAS			
	2 - Atividades	PROGRAMA DE APOIO À POLÍTICAS PÚBLICAS E ÁREAS ESPECIAIS N		
411	IGD-SIAS - AQUISIÇÃO DE MÓVEIS, MÁQUINAS E EQUIPAMENTOS DIVERSOS PARA O APRIM. DA GESTÃO DO SUAS			
	1 - Projetos	BENS ADQUIRIDOS		
412	AQUISIÇÃO DE MÓVEIS E EQUIPAMENTOS PARA O PAIF/CRAS			
	1 - Projetos	BENS ADQUIRIDOS		
414	CREAS - CENTRO DE REFERÊNCIA ESPECIALIZADO DE ASSISTÊNCIA SOCIAL			
	2 - Atividades	PROGRAMA DE APOIO À POLÍTICAS PÚBLICAS E ÁREAS ESPECIAIS N		
414	FEM MULHER - AQUISIÇÃO DE EQUIPAMENTOS E MATERIAL PERMANENTE			
	1 - Projetos	BENS ADQUIRIDOS		
415	SCPV - AQUISIÇÃO DE VEÍCULOS, MÓVEIS, MÁQUINAS E EQUIPAMENTOS DIVERSOS			
	1 - Projetos	BENS ADQUIRIDOS		
416	DISTRIBUIÇÃO DE MATERIAL PARA CONSTRUÇÃO E RESTAURAÇÃO DE CASAS POPULARES			
	2 - Atividades	PROGRAMA DE APOIO À POLÍTICAS PÚBLICAS E ÁREAS ESPECIAIS N		
416	ACESSIAS - AQUISIÇÃO DE VEÍCULOS, MÓVEIS, MÁQUINAS E EQUIPAMENTOS DIVERSOS			
	1 - Projetos	BENS ADQUIRIDOS		
417	PROG. CRIANÇA FELIZ - AQUISIÇÃO DE VEÍCULOS, MÓVEIS, MÁQUINAS E EQUIPAMENTOS DIVERSOS			
	1 - Projetos	BENS ADQUIRIDOS		
418	AEPEIT - AQUISIÇÃO DE VEÍCULOS, MÓVEIS, MÁQUINAS E EQUIPAMENTOS DIVERSOS			
	1 - Projetos	BENS ADQUIRIDOS		
419	SUBVENÇÕES A ENTIDADES ASSISTENCIAIS SEM FINS LUCRATIVOS			
	2 - Atividades	PROGRAMA DE APOIO À POLÍTICAS PÚBLICAS E ÁREAS ESPECIAIS N		
420	MANUTENÇÃO DE AÇÕES DE QUALIFICAÇÃO PROFISSIONAL, PRIMEIRO EMPREGO, INCLUSIVE ACESSIAS TRABALHO			
	2 - Atividades	MANUTENÇÃO		
421	MANUTENÇÃO DO PROGRAMA AÁBB COMUNIDADE			
	2 - Atividades	MANUTENÇÃO		
422	REALIZAÇÃO DE EVENTOS DE INCLUSÃO SOCIAL, INCLUSIVE CASAMENTOS COMUNITÁRIOS			
	2 - Atividades	PROGRAMA DE APOIO À POLÍTICAS PÚBLICAS E ÁREAS ESPECIAIS N		



PORTAL DA TRANSPARENCIA

http://clicou.it-solucoes.inf.br/transparenciaMunicipal/download/54-20240124101841.pdf

assinado por: idUser 238



Prefeitura Municipal de Bom Conselho

RUA VIDAL DE NEGREIROS, 43 - CENTRO - 55.330-000 - Bom Conselho/PE
CNPJ: 13.235.796/0001-04

Unidade: Pólis

Chave de Autenticação Digital
1653-0241-720

Página
7/13

Relação de Ações

Código	Denominação	Indicador	Início	Fim
423	PROGRAMA DE SEGURANÇA ALIMENTAR			
	2 - Atividades	PROGRAMA DE APOIO À POLÍTICAS PÚBLICAS E ÁREAS ESPECIAIS N		
424	CONCESSÃO DE BENEFÍCIOS EVENTUAIS			
	2 - Atividades	PROGRAMA DE APOIO À POLÍTICAS PÚBLICAS E ÁREAS ESPECIAIS N		
425	IGDSUAS - ÍNDICE DE GESTÃO DESCENTRALIZADA DO SISTEMA ÚNICO DE ASSISTÊNCIA SOCIAL			
	2 - Atividades	PROGRAMA DE APOIO À POLÍTICAS PÚBLICAS E ÁREAS ESPECIAIS N		
426	AQUISIÇÃO, CONSTITUIÇÃO, REFORMA E/OU AMPLIAÇÃO DE IMÓVEIS VINCULADOS A ASSISTÊNCIA SOCIAL			
	1 - Projetos	BENS ADQUIRIDOS		
426	MANUTENÇÃO DAS ATIVIDADES DO PROGRAMA DE COMBATE AO TRABALHO INFANTIL			
	2 - Atividades	MANUTENÇÃO		
427	MANUTENÇÃO DO ATERRO SANITÁRIO			
	2 - Atividades	MANUTENÇÃO		
428	MANUTENÇÃO DAS AÇÕES VINCULADAS AO PROGRAMA ACESSUAS TRABALHO			
	2 - Atividades	MANUTENÇÃO		
429	MANUTENÇÃO DAS AÇÕES DO CONSELHO MUNICIPAL DOS DIREITOS DA CRIANÇA E DO ADOLESCENTE			
	2 - Atividades	MANUTENÇÃO		
430	MANUTENÇÃO DAS AÇÕES DO CONSELHO MUNICIPAL DOS DIREITOS DOS IDOSOS			
	2 - Atividades	MANUTENÇÃO		
431	PROGRAMA DE ATENÇÃO INTEGRAL A FAMÍLIA - PAIFORAS			
	2 - Atividades	PROGRAMA DE APOIO À POLÍTICAS PÚBLICAS E ÁREAS ESPECIAIS N		
	2 - Atividades	SERVIÇO DE PROTEÇÃO E ATENDIMENTO ESPECIALIZADO A FAMÍLIA E INDIVÍDUO - PAEFI/CRCAS		
	2 - Atividades	PROGRAMA DE APOIO À POLÍTICAS PÚBLICAS E ÁREAS ESPECIAIS N		
	2 - Atividades	REALIZAÇÃO DE FORMAÇÃO CONTINUADA PARA OS TRABALHADORES DO SUAS		
	2 - Atividades	PROGRAMA DE APOIO À POLÍTICAS PÚBLICAS E ÁREAS ESPECIAIS N		
434	MANUTENÇÃO DO FEM MULHER			
	2 - Atividades	MANUTENÇÃO		
435	MANUTENÇÃO DAS ATIVIDADES DO AEPET			
	2 - Atividades	MANUTENÇÃO		
437	ENFRENTAMENTO DA EMERGÊNCIA COVID 19 - CUSTEIO			
	2 - Atividades	NÚMERO DE PESSOAS ATENDIDAS		
438	REALIZAÇÃO E/OU PARTICIPAÇÃO DE CONFERÊNCIAS DE ASSISTÊNCIA SOCIAL			
	2 - Atividades	PROGRAMA DE APOIO À POLÍTICAS PÚBLICAS E ÁREAS ESPECIAIS N		
401	CAPACITAÇÃO, TREINAMENTO E QUALIFICAÇÃO DE AGENTES PÚBLICOS MUNICIPAIS DO RPPS, INCLUSIVE CONSELHEIROS MUNICIPAIS			
	2 - Atividades	MANUTENÇÃO		
503	MANUTENÇÃO DAS ATIVIDADES PREVIDENCIÁRIAS DO RPPS (DESPESAS COM APOSENTADORIAS E PENSÕES) - FOLHA DE RESPONSABILIDADE			
	2 - Atividades	MANUTENÇÃO		
528	MANUTENÇÃO DO FUNDO DE DESENVOLVIMENTO DA CRIANÇA E DO ADOLESCENTE			
	2 - Atividades	MANUTENÇÃO		
580	REEQUIPAMENTO DO CONSELHO TUTELAR DA CRIANÇA E DO ADOLESCENTE			
	1 - Projetos	BENS ADQUIRIDOS		
581	APOIO AO CONSELHO TUTELAR DA CRIANÇA E DO ADOLESCENTE			
	2 - Atividades	PROGRAMA DE APOIO À POLÍTICAS PÚBLICAS E ÁREAS ESPECIAIS N		
582	CONTRIBUIÇÕES E INTERVENÇÕES SOCIAIS ÀS ENTIDADES ASSISTENCIAIS			
	2 - Atividades	PROGRAMA DE APOIO À POLÍTICAS PÚBLICAS E ÁREAS ESPECIAIS N		
608	EXECUÇÃO DE OBRAS, AQUISIÇÃO DE MÓVEIS, MÁQUINAS E EQUIPAMENTOS DIVERSOS			
	1 - Projetos	OBRAS REALIZADAS		
609	GESTÃO ADMINISTRATIVA DO FUNDO DE PREVIDÊNCIA DO RPPS			
	2 - Atividades	MANUTENÇÃO		
700	AQUISIÇÃO DE MATERIAL DIDÁTICO COM RECURSOS DE CONVÊNIO			
	2 - Atividades	PROGRAMA DE APOIO À POLÍTICAS PÚBLICAS E ÁREAS ESPECIAIS N		
701	COBERTURA DE UMA QUADRA COM RECURSOS DE CONVÊNIO			
	1 - Projetos	OBRAS REALIZADAS		
703	CONSTRUÇÃO DE ESCOLAS COM RECURSOS DE CONVÊNIO			
	1 - Projetos	OBRAS REALIZADAS		
704	REFORMA E AMPLIAÇÃO DE ESCOLAS COM RECURSOS DE CONVÊNIO			
	1 - Projetos	REFORMAS REALIZADAS		
705	AQUISIÇÃO DE VEÍCULOS PARA O TRANSPORTE DE ESTUDANTES COM RECURSOS DE CONVÊNIO			
	1 - Projetos	BENS ADQUIRIDOS		



assinado por: idUser 238

PORTAL DA TRANSPARENCIA
http://cloud-it-solucoes.inf.br/transparenciaMunicipal/download/54-20240124101841.pdf



Prefeitura Municipal de Bom Conselho

RUA VIDAL DE NEGREIROS, 43 - CENTRO - 55.100-000 - Bom Conselho/PE
CNPJ: 12.281.994/0001-44

Unidade Padrão

Classe de Autenticação Digital
1653 0941 738

Página
37/42

Relação de Ações

Código	Denominação	Indicador	Início	Fim
	Tipo			
706	MANUTENÇÃO DO PÁTIO DE EVENTOS			
	2 - Atividades	MANUTENÇÃO		
706	AQUISIÇÃO DE EQUIPAMENTOS PARA A EDUCAÇÃO COM RECURSOS DE CONVÊNIO			
	1 - Projetos	BENS ADQUIRIDOS		
707	AQUISIÇÃO DE BICICLETAS PARA OS ALUNOS DA EDUCAÇÃO BÁSICA COM RECURSOS DE CONVÊNIO			
	1 - Projetos	BENS ADQUIRIDOS		
708	CONSTRUÇÃO, REFORMA E/OU AMPLIAÇÃO DA RODOVÉRIA MUNICIPAL COM RECURSOS DE CONVÊNIO			
	1 - Projetos	OBRAS REALIZADAS		
709	CONSTRUÇÃO, REFORMA E/OU AMPLIAÇÃO DE MATADOURO PÚBLICO COM RECURSOS DE CONVÊNIO			
	1 - Projetos	OBRAS REALIZADAS		
710	CONSTRUÇÃO DA PONTE QUE LIGA A CÔRRA AO CENTRO DA CIDADE.			
	1 - Projetos	OBRAS REALIZADAS		
711	CONSTRUÇÃO DA ADUTORA DE CINTURÃO VERDE COM RECURSOS DE CONVÊNIO			
	1 - Projetos	OBRAS REALIZADAS		
713	CONSTRUÇÃO DE PASSAGENS MELHORADAS COM RECURSOS DE CONVÊNIO			
	1 - Projetos	OBRAS REALIZADAS		
718	CONSTRUÇÃO DE SANEAMENTO, ESGOTAMENTO SANITÁRIO E REVITALIZAÇÃO DO RIO PAPACAGINHA			
	1 - Projetos	OBRAS REALIZADAS		
719	CONSTRUÇÃO DE QUADRAS NAS ESCOLAS COM RECURSOS DO FNDE			
	1 - Projetos	OBRAS REALIZADAS		
	CONSTRUÇÃO, REFORMA E/OU AMPLIAÇÃO DE ESCOLAS -PROINFÂNCIA			
	1 - Projetos	OBRAS REALIZADAS		
	AQUISIÇÃO DE EQUIPAMENTOS DIVERSOS PARA O SERVIÇO DE ATENDIMENTO MÓVEL DE URGÊNCIA (SAMU)			
	1 - Projetos	BENS ADQUIRIDOS		
728	ASSISTÊNCIA EMERGENCIAL A VÍTIMAS DE CALAMIDADES			
	2 - Atividades	PROGRAMA DE APOIO À POLÍTICAS PÚBLICAS E ÁREAS ESPECIAIS N		
783	REQUIPAMENTO DA EDUCAÇÃO ESPECIAL			
	1 - Projetos	BENS ADQUIRIDOS		
784	REQUIPAMENTO DO ENSINO FUNDAMENTAL COM RECURSOS DO FUNDEB			
	1 - Projetos	BENS ADQUIRIDOS		
785	ASPETI - AQUISIÇÃO DE MÓVEIS, MÁQUINAS, VEÍCULOS E EQUIPAMENTOS DIVERSOS PARA O ASPETI			
	1 - Projetos	BENS ADQUIRIDOS		
787	CONSTRUÇÃO, AMPLIAÇÃO E REESTRUTURAÇÃO DE UNIDADE PRÉ-ESCOLARES COM RECURSOS DO FUNDEB			
	1 - Projetos	OBRAS REALIZADAS		
788	REQUIPAMENTO DA EDUCAÇÃO INFANTIL COM RECURSO DO FUNDEB			
	1 - Projetos	BENS ADQUIRIDOS		
789	MANUTENÇÃO DA EDUCAÇÃO INFANTIL COM RECURSO DO FUNDEB (40%)			
	2 - Atividades	MANUTENÇÃO		
789	CONSTRUÇÃO DE LPA			
	1 - Projetos	OBRAS REALIZADAS		
790	MANUTENÇÃO DA EDUCAÇÃO INFANTIL COM RECURSO DO FUNDEB (60%)			
	2 - Atividades	MANUTENÇÃO		
800	MANUTENÇÃO DO PROGRAMA COZINHA COMUNITÁRIA			
	2 - Atividades	NÚMERO DE PESSOAS ATENDIDAS	01/07/2022	
801	ESTRUTURAÇÃO E/OU MANUTENÇÃO DO PROGRAMA COZINHA COMUNITÁRIA			
	1 - Projetos	BENS ADQUIRIDOS	01/07/2022	
882	REFORMA DO TEATRO MUNICIPAL CONHECIDO COMO CUSCULÉ			
	1 - Projetos	REFORMAS REALIZADAS		
883	CONSTRUÇÃO DE QUADRAS E CAMPOS DE FUTEBOL			
	1 - Projetos	OBRAS REALIZADAS		
884	AQUISIÇÃO DE MÁQUINAS E IMPLEMENTOS AGRÍCOLAS			
	1 - Projetos	BENS ADQUIRIDOS		
898	MANUTENÇÃO DAS AÇÕES DE SEGURANÇA ALIMENTAR E NUTRICIONAL - SAN			
	2 - Atividades	MANUTENÇÃO		
899	CONSTRUÇÃO, REFORMA E/OU AMPLIAÇÃO DO PRÉDIO DO HOSPITAL COM RECURSOS DO FEM			
	1 - Projetos	OBRAS REALIZADAS		
899	ATENÇÃO INTEGRAL A MULHER			
	2 - Atividades	PROGRAMA DE APOIO À POLÍTICAS PÚBLICAS E ÁREAS ESPECIAIS N		





Prefeitura Municipal de Bom Conselho

RUA VIVALDE NEGREIROS, 47 - CENTRO - 53.920-000 - Bom Conselho/PE
12492 11.583.054/0001-04

Matrícula: 12492

Conta de Arrecadação Digital
1653-0241-738

Página
9/11

Relação de Ações

Código	Denominação	Indicador	Início	Fim
900	MANUTENÇÃO DO SERVIÇO DE ATENDIMENTO MÓVEL DE URGÊNCIA (SAMU)			
	2 - Atividades	MANUTENÇÃO		
901	CONTRIBUIÇÃO COMPLEMENTAR PARA COBERTURA DO DÉFICIT TÉCNICO DO RPPS			
	2 - Atividades	PROGRAMA DE APOIO À POLÍTICAS PÚBLICAS E ÁREAS ESPECIAIS N		
902	MANUTENÇÃO DA CONTRIBUIÇÃO PARA O IBAMA, AMUPE E CNM			
	2 - Atividades	MANUTENÇÃO		
903	DIVULGAÇÃO DE PROGRAMAS, OBRAS, SERVIÇOS E PUBLICIDADE DOS ATOS, INCLUSIVE ATRAVÉS DO PORTAL DA TRANSPARENCIA			
	2 - Atividades	PROGRAMA DE APOIO À POLÍTICAS PÚBLICAS E ÁREAS ESPECIAIS N		
904	CONSTRUÇÃO DE ESCOLA PROFISSIONALIZANTE			
	1 - Projetos	OBRAS REALIZADAS		
906	IMPLANTAÇÃO E MANUTENÇÃO DO PROGRAMA BPC NA ESCOLA			
	2 - Atividades	PROGRAMA DE APOIO À POLÍTICAS PÚBLICAS E ÁREAS ESPECIAIS N		
907	MANUTENÇÃO DE AÇÕES DE INCENTIVO AO PRIMEIRO EMPREGO E A PROGRAMAS DE ESTÁGIO REMUNERADO			
	2 - Atividades	MANUTENÇÃO		
908	MANUTENÇÃO DAS AÇÕES DE INCENTIVO E ASSISTÊNCIA A PROFISSIONALIZAÇÃO DA POPULAÇÃO DE BAIXA RENDA			
	2 - Atividades	MANUTENÇÃO		
908	AQUISIÇÃO DE CONTAINERS E CAÇAMBAS ESTACIONÁRIAS PARA COLETA DE LIXO			
	1 - Projetos	BENS ADQUIRIDOS		
909	CONSTRUÇÃO DE BARREIROS E BARRAGENS PARA ARMAZENAMENTO D'ÁGUA			
	1 - Projetos	OBRAS REALIZADAS		
	OBRAS DE INFRAESTRUTURA E MELHORIAS AMBIENTAIS			
	1 - Projetos	OBRAS REALIZADAS		
	PROMOÇÃO DA CIDADANIA ATRAVÉS DA EXPEDIÇÃO DE CARTEIRAS DE IDENTIDADE, DE TRABALHO, CPF, CERTIDÕES			
	2 - Atividades	PROGRAMA DE APOIO À POLÍTICAS PÚBLICAS E ÁREAS ESPECIAIS N		
911	CONSTRUÇÃO DE LIXIM DE RECICLAGEM DE LIXO DO BOM CONSELHO			
	1 - Projetos	OBRAS REALIZADAS		
911	MANUTENÇÃO DO PROGRAMA DE SAÚDE BUCAL			
	2 - Atividades	MANUTENÇÃO		
912	CONSTRUÇÃO DE ABRIGOS, SILOS E RESFRIADORES PARA OS PRODUTORES RURAIS DO MUNICÍPIO			
	1 - Projetos	OBRAS REALIZADAS		
912	MANUTENÇÃO DO PROGRAMA DE TRATAMENTO DE SAÚDE FORA DO DOMICÍLIO - TFD			
	2 - Atividades	MANUTENÇÃO		
913	APOIO E PROMOÇÃO DOS PROJETOS DE INDUSTRIALIZAÇÃO DO MUNICÍPIO			
	1 - Projetos	MANUTENÇÃO		
915	CONSTRUÇÃO DE CISTERNAS E ABERTURA DE POÇOS ARTESIAIS			
	1 - Projetos	OBRAS REALIZADAS		
916	AQUISIÇÃO DE VEÍCULOS, MÓVEIS, MÁQUINAS E EQUIPAMENTOS DIVERSOS COM RECURSOS DO CREA			
	1 - Projetos	BENS ADQUIRIDOS		
917	EXECUÇÃO DO PROGRAMA PRIMEIRO DIRETO NA ESCOLA - PDEE			
	2 - Atividades	PROGRAMA DE APOIO À POLÍTICAS PÚBLICAS E ÁREAS ESPECIAIS N		
917	REVITALIZAÇÃO E CONSTRUÇÃO DOS ACESSOS DA CIDADE			
	1 - Projetos	OBRAS REALIZADAS		
918	REVITALIZAÇÃO E URBANIZAÇÃO DOS ACESSOS DA CIDADE, DAS PRAÇAS, PARQUES E JARDINS			
	1 - Projetos	OBRAS REALIZADAS		
918	IMPLANTAÇÃO E MANUTENÇÃO DE CURSOS NA ÁREA DE INFORMÁTICA			
	2 - Atividades	PROGRAMA DE APOIO À POLÍTICAS PÚBLICAS E ÁREAS ESPECIAIS N		
919	DISTRIBUIÇÃO DE SEMENTES E MUDAS PARA PEQUENOS AGRICULTORES DO MUNICÍPIO			
	2 - Atividades	PROGRAMA DE APOIO À POLÍTICAS PÚBLICAS E ÁREAS ESPECIAIS N		
919	REURBANIZAÇÃO DOS CANTEIROS CENTRAIS			
	1 - Projetos	OBRAS REALIZADAS		
920	REFORMA, AMPLIAÇÃO E AQUISIÇÃO DE EQUIPAMENTOS DIVERSOS PARA O PATIO DE EVENTOS			
	1 - Projetos	REFORMAS REALIZADAS		
920	APOIO AO PEQUENO PRODUTOR RURAL ATRAVÉS DE ASSISTÊNCIA TÉCNICO-AGRONÔMICA E ARAÇÃO DE TERRA			
	2 - Atividades	NÚMERO DE PESSOAS ATENDIDAS		
921	CONTRIBUIÇÃO PARA A FORMAÇÃO DO FUNDO SAFRA E OUTROS PROGRAMAS DE APOIO AO PEQUENO PRODUTOR			
	2 - Atividades	NÚMERO DE PESSOAS ATENDIDAS		
921	PAVIMENTAÇÃO ASFÁLTICA E/OU DE PARALELEPÍPEDO DAS RUAS E AVENIDAS COM RECURSOS DE CONVENIO			
	1 - Projetos	OBRAS REALIZADAS		





Prefeitura Municipal de Bom Conselho

RUA VIDAL DE NEGRETOS, 13 - CENTRO - 53.330-000 - Bom Conselho/PE
CNPJ: 11.285.954/0002-04

Unidade Fiação

Chave de Automação Digital
1673-6211-738

Página
10 / 13

Relação de Ações

Código	Denominação	Indicador	Início	Fim
922	CONSTRUÇÃO DE ATIEIRO SANITÁRIO			
	1 - Projetos	OBRAS REALIZADAS		
922	IMPLANTAÇÃO E MANUTENÇÃO DE ESCOLA DE PRÁTICA DE ESPORTES			
	2 - Atividades	PROGRAMA DE APOIO À POLÍTICAS PÚBLICAS E ÁREAS ESPECIAIS N		
923	MANUTENÇÃO DO CURSO DE IDIOMAS			
	2 - Atividades	MANUTENÇÃO		
923	AQUISIÇÃO DE MÓVEIS, UTENSÍLIOS E EQUIPAMENTOS DIVERSOS PARA O CAPS.			
	1 - Projetos	BENS ADQUIRIDOS		
924	CONSTRUÇÃO, REFORMA E/OU AMPLIAÇÃO DE PRÉDIOS VINCULADOS AO FPMAS, INCLUSIVE CENTRO SOCIAL			
	1 - Projetos	OBRAS REALIZADAS		
924	MANUTENÇÃO DO CENTRO DE ATENÇÃO PSICOSSOCIAL (CAPS)			
	2 - Atividades	MANUTENÇÃO		
925	AQUISIÇÃO DE MÓVEIS, INÓVIES E EQUIPAMENTOS DIVERSOS PARA O PROGRAMA DE COMBATE AO TRABALHO INFANTIL			
	1 - Projetos	BENS ADQUIRIDOS		
926	PROMOÇÃO DE AÇÕES DE PREVENÇÃO DA SAÚDE DA MULHER			
	2 - Atividades	PROGRAMA DE APOIO À POLÍTICAS PÚBLICAS E ÁREAS ESPECIAIS N		
926	AQUISIÇÃO DE MÓVEIS, INÓVIES E EQUIPAMENTOS DIVERSOS PARA O MELHOR EM CASA			
	1 - Projetos	BENS ADQUIRIDOS		
927	PROMOÇÃO DE AÇÕES DE ATENDIMENTO A DOENÇAS CRÔNICAS			
	2 - Atividades	PROGRAMA DE APOIO À POLÍTICAS PÚBLICAS E ÁREAS ESPECIAIS N		
		PAVIMENTAÇÃO ASFALTICA E/OU DE PARALELEPÍPEDO DAS RUAS E AVENIDAS C/ RECURSO DE OPERAÇÕES DE CRÉDITO		
	1 - Projetos	OBRAS REALIZADAS		
		AÇÕES DE ATENDIMENTO A SAÚDE DO HOMEM		
	2 - Atividades	NÚMERO DE PESSOAS ATENDIDAS		
928	LOCAÇÃO DE VEÍCULOS, MÓVEIS, MÁQUINAS E EQUIPAMENTOS DIVERSOS COM RECURSOS DO CREA			
	1 - Projetos	MANUTENÇÃO		
929	AÇÕES DE ATENDIMENTO A SAÚDE DO IDOSO			
	2 - Atividades	NÚMERO DE PESSOAS ATENDIDAS		
929	AQUISIÇÃO DE VEÍCULOS, MÓVEIS, MÁQUINAS E EQUIPAMENTOS DIVERSOS COM RECURSOS DO CREA			
	1 - Projetos	BENS ADQUIRIDOS		
930	AQUISIÇÃO DE MÓVEIS, MÁQUINAS E EQUIPAMENTOS DIVERSOS PARA A CÂMARA			
	1 - Projetos	BENS ADQUIRIDOS	01/01/2022	
931	MODERNIZAÇÃO DA ESTRUTURA FÍSICA (CONSTRUÇÃO, REFORMA, AMPLIAÇÃO) CODEAM			
	1 - Projetos	OBRAS REALIZADAS		
931	AÇÕES DE ATENDIMENTO A SAÚDE DA CRIANÇA E ADOLESCENTE E PSE			
	2 - Atividades	PROGRAMA DE APOIO À POLÍTICAS PÚBLICAS E ÁREAS ESPECIAIS N		
932	AQUISIÇÃO DE VEÍCULOS, MÓVEIS, MÁQUINAS E EQUIPAMENTOS - RATEIO			
	1 - Projetos	BENS ADQUIRIDOS		
932	PROMOÇÃO E MANUTENÇÃO DAS ATIVIDADES TURÍSTICAS			
	2 - Atividades	MANUTENÇÃO		
933	CONSTRUÇÃO E/OU REFORMA DE BARRAGENS, AÇODES E BARREIROS NO MUNICÍPIO			
	1 - Projetos	OBRAS REALIZADAS	01/01/2024	
933	MANUTENÇÃO DO CODEAM			
	2 - Atividades	MANUTENÇÃO		
934	MANUTENÇÃO DAS ATIVIDADES DO PROGRAMA CRIANÇA FELIZ			
	2 - Atividades	MANUTENÇÃO		
934	CONSTRUÇÃO, AMPLIAÇÃO E/OU RESTAURAÇÃO DE PONTES, BUEROS, PASSAGENS MOLHADAS E ABRIGOS DE PASSAGEIROS			
	1 - Projetos	OBRAS REALIZADAS	01/01/2024	
935	REALIZAÇÃO DE CONVÊNIO COM A BENFAM, UIMP E HOSPITAL DO CÂNCER E FUNDAÇÕES P/ ATEND. DA POPULAÇÃO			
	2 - Atividades	PROGRAMA DE APOIO À POLÍTICAS PÚBLICAS E ÁREAS ESPECIAIS N		
935	REFORMA, AMPLIAÇÃO E/OU CONSTRUÇÃO DE PSE			
	1 - Projetos	OBRAS REALIZADAS	01/01/2024	
936	REALIZAÇÃO DE SEPULTAMENTO DE PESSOAS EM VULNERABILIDADE SOCIAL			
	2 - Atividades	PROGRAMA DE APOIO À POLÍTICAS PÚBLICAS E ÁREAS ESPECIAIS N		
936	AQUISIÇÃO DE EQUIPAMENTOS DIVERSOS PARA O ENSINO FUNDAMENTAL			
	1 - Projetos	BENS ADQUIRIDOS	01/01/2021	
937	AEPEI - MANUTENÇÃO DAS AÇÕES ESTRATÉGICAS DO PETI			
	2 - Atividades	PROGRAMA DE APOIO À POLÍTICAS PÚBLICAS E ÁREAS ESPECIAIS N		



assinado por: idUser 238

PORTAL DA TRANSPARENCIA
http://civildt-solucoes.inf.br/transparenciaMunicipal/download/54-20240124101841.pdf



Prefeitura Municipal de Bom Conselho

RUA VIDAL DE NEGRELOS, 13 - CENTRO - 55.300-000 - Bom Conselho/PE
CNPJ: 11.385.957/2001-01

Usuário: Pedro

Chave de Autenticação Digital
1651-0143-728

Página
11/13

Relação de Ações

Código	Denominação	Indicador	Início	Fim
937	AQUISIÇÃO DE EQUIPAMENTOS DIVERSOS PARA A EDUCAÇÃO INFANTIL			
	1 - Projetos	BENS ADQUIRIDOS	01/01/2024	
938	AÇÕES DE ATENDIMENTO A PESSOA COM DEFICIÊNCIA			
	2 - Atividades	PROGRAMA DE APOIO À POLÍTICAS PÚBLICAS E ÁREAS ESPECIAIS N		
938	CONSTRUÇÃO, AMPLIAÇÃO E/OU RESTAURAÇÃO DE UNIDADES ESCOLARES INCLUINDO QUADRAS POLIESPORTIVAS			
	1 - Projetos	OBRAS REALIZADAS	01/01/2024	
939	TETO MUNICIPAL MELHOR EM CASA			
	2 - Atividades	PROGRAMA DE APOIO À POLÍTICAS PÚBLICAS E ÁREAS ESPECIAIS N		
939	AQUISIÇÃO/DESAPROPRIAÇÃO DE IMÓVEIS PARA O ENSINO FUNDAMENTAL			
	1 - Projetos	BENS ADQUIRIDOS	01/01/2024	
940	MANUTENÇÃO DA CASA DE APOIO			
	2 - Atividades	MANUTENÇÃO		
940	PAVIMENTAÇÃO E/OU RECOLPERAÇÃO ASFALTICA OU DE PARALELEPÍPEDO			
	1 - Projetos	OBRAS REALIZADAS	01/01/2024	
941	GESTÃO ADMINISTRATIVA DO RPPS			
	2 - Atividades	MANUTENÇÃO		
941	CONSTRUÇÃO, REFORMA E/OU AMPLIAÇÃO DE LIPA			
	1 - Projetos	OBRAS REALIZADAS	01/01/2024	
942	COAÇÃO DE SAÚDE			
	2 - Atividades	PROGRAMA DE APOIO À POLÍTICAS PÚBLICAS E ÁREAS ESPECIAIS N		
	2 - Atividades	MANUTENÇÃO		
	2 - Atividades	MANUTENÇÃO		
	2 - Atividades	NÚMERO DE PESSOAS ATENDIDAS		
945	IMPLANTAÇÃO DE USINA DE SISTEMA SOLAR			
	1 - Projetos	OBRAS REALIZADAS	01/01/2024	
945	ENFRENTAMENTO DA EMERGÊNCIA COVID-19 CUSTEIO SCS			
	2 - Atividades	PROGRAMA DE APOIO À POLÍTICAS PÚBLICAS E ÁREAS ESPECIAIS N		
946	AQUISIÇÃO DE BENS MÓVEIS PARA SISTEMA DE CÂMERAS DE VIDEO SEGURANÇA COM CENTRAL DE MONITORAMENTO			
	1 - Projetos	BENS ADQUIRIDOS	01/01/2024	
950	MANUTENÇÃO DO ENSINO FUNDAMENTAL - FUNDEB - PROFESSORIAS DA EDUCAÇÃO			
	2 - Atividades	PERCENTUAL DE APLICAÇÃO NO ENSINO		
951	MANUTENÇÃO DA EDUCAÇÃO INFANTIL COM RECURSOS DO FUNDEB - PROFESSORIAS DA EDUCAÇÃO			
	2 - Atividades	PERCENTUAL DE APLICAÇÃO NO ENSINO		
952	MANUTENÇÃO DO ENSINO FUNDAMENTAL COM RECURSOS DO FUNDEB - OUTRAS DESPESAS			
	2 - Atividades	PERCENTUAL DE APLICAÇÃO NO ENSINO		
953	MANUTENÇÃO DA EDUCAÇÃO INFANTIL COM RECURSOS DO FUNDEB - OUTRAS DESPESAS			
	2 - Atividades	PERCENTUAL DE APLICAÇÃO NO ENSINO		
954	MANUTENÇÃO DAS ATIVIDADES DA AMSTTB			
	2 - Atividades	MANUTENÇÃO		
955	REALIZAÇÃO DE CONCURSO PÚBLICO PARA GUARDA MUNICIPAL E AGENTES DE TRÂNSITO			
	2 - Atividades	PROGRAMA DE APOIO À POLÍTICAS PÚBLICAS E ÁREAS ESPECIAIS N		
956	PROMOÇÃO DE CAMPANHAS EDUCATIVAS NO TRÂNSITO			
	2 - Atividades	PROGRAMA DE APOIO À POLÍTICAS PÚBLICAS E ÁREAS ESPECIAIS N		
957	DESPESAS COM AÇÕES REGULATÓRIAS DO TRANSPORTE COLETIVO, TAXI E MOTO TAXI			
	2 - Atividades	PROGRAMA DE APOIO À POLÍTICAS PÚBLICAS E ÁREAS ESPECIAIS N		
958	MANUTENÇÃO DA SINALIZAÇÃO DO SISTEMA MUNICIPAL DE TRÂNSITO			
	2 - Atividades	MANUTENÇÃO		
959	MANUTENÇÃO DAS ATIVIDADES DAS DIRETORIAS DE IMPRENSA, ACESSORIAS TÉCNICAS, DE REPRESENTAÇÃO INSTITUCIONAL E DE COMU			
	2 - Atividades	MANUTENÇÃO		
960	MANUTENÇÃO DAS ATIVIDADES DAS DIRETORIAS DE CONTROLE, ORÇAMENTO E REGISTRO DE PREÇOS			
	2 - Atividades	MANUTENÇÃO		
961	MANUTENÇÃO DAS ATIVIDADES DAS DIRETORIAS DE LICITAÇÃO, COMPRAS, PATRIMÔNIO E ARQUIVO			
	2 - Atividades	MANUTENÇÃO		
962	MANUTENÇÃO DAS ATIVIDADES DA DIRETORIA DE CONTABILIDADE			
	2 - Atividades	MANUTENÇÃO		
999	RESERVA DE CONTINGÊNCIA			
	0 - Operação Especial	REDUÇÃO DE DÍVIDAS		



assinado por: idUser 238

PORTAL DA TRANSPARENCIA
http://civildat-solucoes.inf.br/transparenciaMunicipal/download/54-20240124101841.pdf



Prefeitura Municipal de Bom Conselho

RUA VIDAL DE NEGRAZIOS, 43 - CENTRO - 55.100-000 - Bom Conselho/PE
CNPJ: 11.262.904/0001-04

Usuário: Padrão

Chave de Autenticação Digital
1633-2261-738

Página
12 / 13

Relação de Ações

Código	Denominação	Indicador	Início	Fim
939	RESERVA DE CONTINGÊNCIA 2 - Atividades	MANUTENÇÃO		
939	RESERVA DE CONTINGÊNCIA DO RPPS 0 - Operação Especial	REDUÇÃO DE DÍVIDAS		
1003	AQUISIÇÃO DE MÓVEIS PARA O NÚCLEO INTERMUNICIPAL DE SAÚDE - NIS 1 - Projetos	BENS ADQUIRIDOS		
1004	MODERNIZAÇÃO ESTRUT. FÍSICA (CONSTRUÇÃO, REFORMA) NÚCLEO INTERM. SAÚDE - NIS 1 - Projetos	OBRAS REALIZADAS		
1005	AQUISIÇÃO, VEÍCULOS, MÓVEIS, MÁQUINAS E EQUIPAMENTOS DIVERSOS NÚCLEO INTERM DE SAÚDE - NIS 1 - Projetos	BENS ADQUIRIDOS		
1013	MODERNIZAÇÃO DA ESTRUTURA FÍSICA (CONSTRUÇÃO, AMPLIAÇÃO) ILUMINAÇÃO PÚBLICA 1 - Projetos	OBRAS REALIZADAS		
1014	AQUISIÇÃO DE VEÍCULOS, MÓVEIS, MÁQUINAS E EQUIPAMENTOS - NÚC. ILUM. PÚBLICA - NIIP 1 - Projetos	BENS ADQUIRIDOS		
1015	AQUISIÇÃO DE IMÓVEIS PARA O NÚCLEO INTERM. ILLTA PÚBLICA - NIIP 1 - Projetos	BENS ADQUIRIDOS		
1016	MODERNIZ. ESTRUT. FÍSICA (CONSTR. E/OU REFORMA) SEDE ATERRO SANITÁRIO 1 - Projetos	OBRAS REALIZADAS		
1017	AQUISIÇÃO VEÍCULOS, MÓVEIS, MÁQUINAS E EQUIPAMENTOS DIV. ATERRO SANITÁRIO 1 - Projetos	BENS ADQUIRIDOS		
1018	AQUISIÇÃO DE IMÓVEIS PARA SEDE - ATERRO SANITÁRIO 1 - Projetos	BENS ADQUIRIDOS		
1019	AQUISIÇÃO VEÍCULOS, MÓVEIS, MÁQUINAS E EQUIPAMENTOS DIVERSOS - AGENCIA AMBIENTAL 1 - Projetos	BENS ADQUIRIDOS		
1021	CONSTRUÇÃO, AMPLIAÇÃO DE BARRAGENS, AQUEDS E BARBEIROS 1 - Projetos	OBRAS REALIZADAS		
1022	AQUISIÇÃO DE VEÍCULOS, MÓVEIS, MÁQUINAS E EQUIPAMENTOS - NIAS 1 - Projetos	BENS ADQUIRIDOS		
1055	CONSTRUÇÃO E RECUPERAÇÃO DE ESTRADAS VICINAIS 1 - Projetos	OBRAS REALIZADAS		
1071	MODERNIZAÇÃO ESTRUT. FÍSICA (CONSTRUÇÃO, REFORMA) NÚCLEO INTERM. EDUC. - NIE 1 - Projetos	OBRAS REALIZADAS		
1072	AQUIS. VEIC. MÓVEIS, MAQ. E EQUIPAMENTOS PARA O NÚCLEO INTERM. EDUCAÇÃO - NIE 1 - Projetos	BENS ADQUIRIDOS		
1073	AQUISIÇÃO DE IMÓVEIS PARA O NÚCLEO INTERM. EDUCAÇÃO - NIE 1 - Projetos	BENS ADQUIRIDOS		
1074	AQUISIÇÃO DE MÓVEIS, MÁQUINAS E EQUIPAMENTOS DIVERSOS PARA O LABAM 1 - Projetos	BENS ADQUIRIDOS		
2002	MANUTENÇÃO DAS ATIVIDADES ADMINISTRATIVO DO NÚCLEO INTERMUNICIPAL DE SAÚDE - NIS 2 - Atividades	MANUTENÇÃO		
2003	SUBVENÇÕES SOCIAIS A ENTIDADES LIGADAS A SAÚDE 2 - Atividades	PROGRAMA DE APOIO À POLÍTICAS PÚBLICAS E ÁREAS ESPECIAIS N		
2004	CAPACITAÇÃO DOS PROFISSIONAIS DA SAÚDE 2 - Atividades	APRIMORAMENTO DA QUALIFICAÇÃO PROFISSIONAL		
2005	MANUT. DAS ATIV. DO NÚCLEO INTERMUNICIPAL EM SAÚDE - ATENÇÃO BÁSICA 2 - Atividades	PERCENTUAL DE APLICAÇÃO NO ENSINO		
2006	MANUT. ATIV. DO LABORATÓRIO DO AGRESTE MERIDIONAL - LABAM 2 - Atividades	MANUTENÇÃO		
2007	MANUT. ATIV. DO NÚCLEO INTERMUNICIPAL EM SAÚDE - NIS MÉDIA E ALTA COMPLEXIDADE 2 - Atividades	MANUTENÇÃO		
2009	MANUT. ATIV. NÚCLEO INTERM. DE ILUMINAÇÃO PÚBLICA - NIIP 2 - Atividades	MANUTENÇÃO		
2010	CAPACITAÇÃO DOS PROFIS. NÚCLEO INTERM. DE ILUMINAÇÃO PÚBLICA - NIIP 2 - Atividades	APRIMORAMENTO DA QUALIFICAÇÃO PROFISSIONAL		
2011	MANUT. ATIV. PROGRAMA CONSORCIAL DO METO AMBIENTE - NISB 2 - Atividades	MANUTENÇÃO		
2015	SUBVENÇÕES SOCIAIS A ENTIDADES SEM FINS LUCRATIVOS 2 - Atividades	PROGRAMA DE APOIO À POLÍTICAS PÚBLICAS E ÁREAS ESPECIAIS N		





Prefeitura Municipal de Bom Conselho

RUA VIVALDO MESTREZES, 43 - CENTRO - 55.700-000 - Bom Conselho/PE
CNPJ: 07.262.949/0001-01

Usuário: Po33v

Chave de Autenticação Digital
1653 0241 298

Página
13 / 13

Relação de Ações

Código	Descrição	Indicador	Início	Fim
2015	GESTÃO DO PARQUE DE ILUMINAÇÃO PÚBLICA			
	2 - Atividades	MANUTENÇÃO		
2022	MANUTENÇÃO DAS ATIVIDADES DO NIAS			
	2 - Atividades	MANUTENÇÃO		
2029	SUBVENÇÕES SOCIAIS A ENTIDADES LIGADAS A ASSISTÊNCIA SOCIAL			
	2 - Atividades	PROGRAMA DE APOIO À POLÍTICAS PÚBLICAS E ÁREAS ESPECIAIS N		
2030	CAPACITAÇÃO DOS PROFISSIONAIS DE ASSISTÊNCIA SOCIAL			
	2 - Atividades	APRIMORAMENTO DA QUALIFICAÇÃO PROFISSIONAL		
2040	AQUIS. COMPARTILHADA DE MEDICAMENTOS DA REDE DE ASSIST. FARM. BÁSICA			
	2 - Atividades	PROGRAMA DE APOIO À POLÍTICAS PÚBLICAS E ÁREAS ESPECIAIS N		
2041	MANUT. ATIV. NÚCLEO INTERMUNICIPAL SAÚDE - NIS VIGILÂNCIA EM SAÚDE			
	2 - Atividades	MANUTENÇÃO		
2050	GESTÃO EDUCACIONAL AMBIENTAL (RESÍDUO E SANEAMENTO)			
	2 - Atividades	MANUTENÇÃO		
2051	INFRAESTRUTURA DA COLETA SELETIVA			
	2 - Atividades	PROGRAMA DE APOIO À POLÍTICAS PÚBLICAS E ÁREAS ESPECIAIS N		
2052	RECUPERAÇÃO DE ÁREA VERDE EM CENTRO URBANO			
	2 - Atividades	PROGRAMA DE APOIO À POLÍTICAS PÚBLICAS E ÁREAS ESPECIAIS N		
2053	RECUPERAÇÃO DE ÁREA DEGRADADA - PRAD			
	2 - Atividades	PROGRAMA DE APOIO À POLÍTICAS PÚBLICAS E ÁREAS ESPECIAIS N		
2054	TRIAGEM DE RESÍDUOS			
	2 - Atividades	PROGRAMA DE APOIO À POLÍTICAS PÚBLICAS E ÁREAS ESPECIAIS N		
2055	MANUTENÇÃO NÚCLEO INTERMUNICIPAL DE EDUCAÇÃO - NIE			
	2 - Atividades	MANUTENÇÃO		
2075	CAPACITAÇÃO PROFIS. DE EDUC. APOIO ADM PEDAGÓGICO			
	2 - Atividades	APRIMORAMENTO DA QUALIFICAÇÃO PROFISSIONAL		
2076	IMPLANTAÇÃO E IMPLEMENTAÇÃO, FÓRM, GEREC, GESTÃO ESCOLAR - ALIMENTAÇÃO			
	2 - Atividades	PROGRAMA DE APOIO À POLÍTICAS PÚBLICAS E ÁREAS ESPECIAIS N		
2077	IMPLANTAÇÃO E IMPLEMENTAÇÃO, FÓRM, GERENC. GESTÃO TRANSPORTIL ESCOLAR			
	2 - Atividades	PROGRAMA DE APOIO À POLÍTICAS PÚBLICAS E ÁREAS ESPECIAIS N		
2078	GESTÃO DO NÚCLEO INTERMUNICIPAL DE EDUCAÇÃO - ENSINO FUNDAMENTAL			
	2 - Atividades	MANUTENÇÃO		
2079	CAPACITAÇÃO DE PROFISSIONAIS DA EDUCAÇÃO FUNDAMENTAL			
	2 - Atividades	APRIMORAMENTO DA QUALIFICAÇÃO PROFISSIONAL		
2080	GESTÃO NÚCLEO INTERM. EDUCAÇÃO INFANTIL - CRECHE E PRÉ-ESCOLA			
	2 - Atividades	MANUTENÇÃO		
2081	CAPACITAÇÃO DE PROFIS. EDUCAÇÃO INFANTIL - CRECHE E PRÉ-ESCOLA			
	2 - Atividades	APRIMORAMENTO DA QUALIFICAÇÃO PROFISSIONAL		
2083	IMPLANTAÇÃO E MANUTENÇÃO DA AGENCIA AMBIENTAL			
	2 - Atividades	PROGRAMA DE APOIO À POLÍTICAS PÚBLICAS E ÁREAS ESPECIAIS N		
2084	AQUISIÇÃO DE EQUIPAMENTOS PARA AÇÕES DE APOIO AOS IDOSOS			
	2 - Atividades	NÚMERO DE PESSOAS ATENDIDAS		
2085	IMPLANTAÇÃO E MANUTENÇÃO DE AÇÕES DE APOIO AOS IDOSOS			
	2 - Atividades	NÚMERO DE PESSOAS ATENDIDAS		
2086	CONTRIBUIÇÕES E SUBVENÇÕES SOCIAIS A ENTIDADES ASSISTENCIAIS			
	2 - Atividades	PROGRAMA DE APOIO À POLÍTICAS PÚBLICAS E ÁREAS ESPECIAIS N		
2087	APOIO A CULTURA LEI ALDER BLANC (AUXÍLIO CULTURA)			
	2 - Atividades	PROGRAMA DE APOIO À POLÍTICAS PÚBLICAS E ÁREAS ESPECIAIS N		
2088	MANUTENÇÃO DA FOLHA DE PAGAMENTO DOS ACS COM REC. DOS SUS		01/01/2023	31/12/2025
	2 - Atividades	MANUTENÇÃO		
2089	MANUTENÇÃO DA FOLHA DE PAGAMENTO DOS ACE COM REC. DOS SUS		01/01/2023	31/12/2025
	2 - Atividades	MANUTENÇÃO		
2090	INCENTIVO A AÇÕES CULTURAIS - LEI PAULO GUSTAVO - LC Nº 195/2022		14/07/2023	31/12/2024
	2 - Atividades	PROGRAMA DE APOIO À POLÍTICAS PÚBLICAS E ÁREAS ESPECIAIS N		





Prefeitura Municipal de Bom Conselho
 RUA VITAL DE RESOLVOS, 49 - CENTRO - 55430-000 - Bom Conselho PE
 CEP: 55430-000

Resumo dos Valores Previstos na Despesa PPA por Ações/Ano

Operações Especiais	Valor global				Total
	2022	2023	2024	PPA 2023 - 2025 - Valores em R\$ 2025	
0.1 AMORTIZAÇÃO E PAGAMENTO DE JUROS E ENCARGOS DA DÍVIDA PÚBLICA	2.155.000,00	2.700.423,67	2.527.000,00	2.526.748,00	10.319.171,67
0.2 INDENIZACIONES E RESTITUICIONES DIVERSAS, INCLUSIVE DECORRENTE DE CONVENCIONES	161.000,00	90.000,00	130.000,00	134.680,00	535.680,00
0.6 INDENIZACIONES E RESTITUICIONES DIVERSAS					
0.602 SENTENCAS JUDICIAIS E PRECATÓRIOS - PNEFETURA	350.000,00	245.000,00	10.000,00	10.360,00	20.360,00
0.604 SENTENCAS JUDICIAIS E PRECATÓRIOS - FMS	54.245,12	34.000,00	170.000,00	175.120,00	941.120,00
0.605 SENTENCAS JUDICIAIS E PRECATÓRIOS - FMS	2.000,00	2.000,00	34.000,00	36.224,00	157.469,12
0.606 SENTENCAS JUDICIAIS E PRECATÓRIOS - FUMDECA	2.000,00	2.000,00	2.000,00	2.072,00	8.072,00
0.607 SENTENCAS JUDICIAIS E PRECATÓRIOS - EDUCACAO	150.000,00	134.700,00	134.700,00	130.549,30	559.949,20
0.608 INDEMNIZACIONES E RESTITUICIONES DIVERSAS	70.000,00	40.000,00	40.000,00	41.420,00	191.440,00
0.609 AMORTIZACION DE DIVIDAS PUBLICAS	5.000,00	9.000,00	10.000,00	10.360,00	29.160,00
0.610 AMORTIZACION DE DIVIDAS PUBLICAS - FMS	82.000,00	82.000,00	62.000,00	64.232,00	293.232,00
0.611 AMORTIZACION DE DIVIDAS PUBLICAS - EDUCACION	166.000,00	110.000,00	110.000,00	113.960,00	499.960,00
0.615 AMORTIZACION DE DIVIDAS PUBLICAS - FMS	119.600,88	71.000,00	55.000,00	67.340,00	321.940,88
0.680 RESERVA DE CONTINGENCIA	1.803.000,00	5.273.000,00	3.510.000,00	3.526.000,00	14.212.000,00
Total	5.134.846,00	8.792.923,67	6.906.700,00	7.266.157,20	28.093.626,67

Projetos	Valor global				Total
	2022	2023	2024	PPA 2023 - 2025 - Valores em R\$ 2025	
0.1 AQUISICAO DE VEICULO PARA CAMARA	100.000,00	200.000,00	200.000,00	207.200,00	707.200,00
0.4 CONTRUICAO, REFORMA E AMPLIACAO DO PRÉDIO DA CAMARA	100.000,00	320.000,00	420.000,00	435.120,00	1.275.120,00
1.101 REEQUIPAMENTO DO GABINETE DO PREFEITO	5.000,00	4.000,00	4.000,00	4.144,00	17.144,00
1.104 APOIO NO REEQUIPAMENTO DOS CONSELHOS	5.000,00	5.000,00	5.000,00	5.180,00	20.180,00
1.106 REEQUIPAMENTO DA SECRETARIA MUNICIPAL DE TRANSPARENCIA, FISCALIZACAO E CONTROLE	5.000,00	5.000,00	20.000,00	20.720,00	50.720,00
1.107 REEQUIPAMENTO DA SECRETARIA DE GOVERNO E ARTICULACAO INSTITUCIONAL	10.000,00	5.000,00	5.000,00	5.180,00	25.180,00
1.109 REEQUIPAMENTO DA PROCURADORIA GERAL DO MUNICIPIO	5.000,00	4.000,00	4.000,00	4.144,00	17.144,00
1.112 REEQUIPAMENTO DA SECRETARIA DE ADMINISTRACAO	5.000,00	40.000,00	40.000,00	41.440,00	126.440,00
1.114 REEQUIPAMENTO DA GUARDA MUNICIPAL	5.000,00	4.000,00	4.000,00	4.144,00	17.144,00
1.115 REEQUIPAMENTO DA SECRETARIA DA FAZENDA	9.000,00	4.000,00	10.000,00	10.360,00	28.360,00
1.117 MODERNIZACAO DOS SETORES DE PATRIMONIO, TRIBUTACAO, COMPRAS E ALMOXARIFADO	5.000,00	14.000,00	14.000,00	14.504,00	47.504,00
1.120 REEQUIPAMENTO DA SECRETARIA MUNICIPAL DE PLANEJAMENTO E CAPTACAO DE RECURSOS	5.000,00	4.000,00	4.000,00	4.144,00	17.144,00
1.127 CONSTRUICAO, REFORMA, AMPLIACAO E AQUISICAO DE EQUIPAMENTOS DIVERSOS PARA O ENSINO FUNDAMENTAL	2.964.900,00	2.655.000,00	4.000,00	4.144,00	4.619.960,00
1.134 REEQUIPAMENTO DA EDUCACAO INFANTIL;	115.000,00	95.000,00	15.000,00	15.544,00	205.000,00
1.137 REEQUIPAMENTO DA EDUCACAO ESPECIAL	250.000,00	154.000,00	4.000,00	4.144,00	717.544,00
1.141 IMPLANTACAO E ESTRUTURACAO DE BIBLIOTECAS, ESCOLAS DE MUSICA E MUSEU	5.000,00	4.000,00	4.000,00	4.144,00	17.144,00
1.145 REEQUIPAMENTO DA SECRETARIA DE INFRAESTRUTURA E SERVICOS URBANOS	385.000,00	225.000,00	275.000,00	275.900,00	1.265.900,00
1.148 CONSTRUICAO, AMPLIACAO, DECAPROPRICACAO E RESTAURACAO DO PATRIMONIO PUBLICO	541.000,00	690.000,00	540.000,00	564.440,00	2.330.440,00



Prefeitura Municipal de Bom Conselho

PLA VIDA DE INTEGRACAO 45 - CENTRO - 55.330-000 - Bom Conselho/PE

CNPJ: 13.885.964/0001-04

Usuário: Pn040

Código de Autenticação
1087-1049-243

Página
2 / 12

Resumo dos Valores Previstos na Despesa PPA por Ações/Ano

Projetos	Valor global	PPA 2022 - 2025 - Valores em R\$				Total
		2022	2023	2024	2025	
1.149 CONSTRUÇÃO, AMPLIAÇÃO E/OU RECUPERAÇÃO DE CALÇAMENTOS, CALÇADAS, MEIO-FIO, PAVIMENT. ASFALTICA	160.000,00	594.481,58				754.481,58
1.155 CONSTRUÇÃO, AMPLIAÇÃO E RESTAURAÇÃO DE UNIDADES PRÉ-ESCOLARES	200.000,00	140.000,00	300.000,00	310.800,00	950.800,00	950.800,00
1.156 AQUISIÇÃO DE EQUIPAMENTOS DIVERSOS PARA A DIRETORIA DE OBRAS, PLANEJAMENTO E PROJETOS	20.000,00	18.000,00	18.000,00	18.649,00	71.649,00	71.649,00
1.159 EXPANSÃO DA ILUMINAÇÃO PÚBLICA	10.000,00	10.000,00	10.000,00	10.360,00	40.360,00	40.360,00
1.160 CONSTRUÇÃO, AMPLIAÇÃO, RESTAURAÇÃO E ELABORAÇÃO DE PROJETOS	10.000,00	140.000,00	240.000,00	198.640,00	588.640,00	588.640,00
1.162 CONSTRUÇÃO E RESTAURAÇÃO DE CASAS POPULARES	10.000,00	10.000,00	10.000,00	10.360,00	40.360,00	40.360,00
1.163 CONSTRUÇÃO DE MELHORIAS SANITÁRIAS	315.000,00	165.000,00	185.000,00	170.940,00	835.940,00	835.940,00
1.165 AMPLIAÇÃO E RESTAURAÇÃO DO SISTEMA DE ABASTECIMENTO DE ÁGUA	60.000,00	55.000,00	680.000,00	633.760,00	1.428.760,00	1.428.760,00
1.167 CONSTRUÇÃO, AMPLIAÇÃO E RESTAURAÇÃO DE MERCADOS, MATADOUROS, FEIRAS LIVRES E CENTRAIS DE ABASTECIMENTO	60.000,00	44.000,00	44.000,00	45.384,00	193.384,00	193.384,00
1.169 CONSTRUÇÃO, AMPLIAÇÃO E RESTAURAÇÃO DE ESPAÇOS DESPORTIVOS	55.000,00	45.000,00	45.000,00	46.620,00	191.620,00	191.620,00
1.171 CONSTRUÇÃO, AMPLIAÇÃO E RESTAURAÇÃO DE UNIDADES ESCOLARES COM RECURSOS DO FUNDEB	882.300,00	1.235.000,00	366.300,00	378.140,00	2.861.740,00	2.861.740,00
1.172 REEQUIPAMENTO E MEIO AMBIENTE	5.000,00	4.000,00	4.000,00	4.144,00	17.144,00	17.144,00
1.174 CONSTRUÇÃO DE SEMEADORA MUNICIPAL	10.000,00	9.000,00	9.000,00	9.324,00	37.324,00	37.324,00
1.180 AQUISIÇÃO DE VEÍCULOS E EQUIPAMENTOS DIVERSOS PARA A ANTTTC	20.000,00	18.000,00	18.000,00	14.504,00	60.504,00	60.504,00
1.181 CONSTRUÇÃO, REFORMA E/OU AQUISIÇÃO DE IMÓVEIS PARA A ANTTTC	20.000,00	18.000,00	18.000,00	18.649,00	74.649,00	74.649,00
1.182 AQUISIÇÃO DE EQUIPAMENTOS DE ÁUDIO E VÍDEO E OUTROS DESTINADOS AO VÍDEO MONITORAMENTO DAS VIAS PÚBLICAS	10.000,00	10.000,00	10.000,00	10.360,00	40.360,00	40.360,00
1.183 AQUISIÇÃO DE SEMÁFOROS, PLACAS E DENÁIS EQUIPAMENTOS DE SINALIZAÇÃO PARA O TRÁNSITO	15.000,00	14.000,00	14.000,00	14.504,00	57.504,00	57.504,00
1.184 AQUISIÇÃO DE EQUIPAMENTOS DIVERSOS PARA AS DIRETORIAS DE IMPRENSA, ASSESSORIAS TÉCNICAS, DE REPRESENTAÇÃO INSTITUCIONAL E DE COMUNICAÇÃO	5.000,00	5.000,00	5.000,00	5.180,00	20.160,00	20.160,00
1.196 CONSTRUÇÃO DE BARRAGENS, AÇUES E BARRIÇOS NO MUNICÍPIO	55.000,00	40.000,00	50.000,00	51.800,00	196.800,00	196.800,00
1.199 AQUISIÇÃO DE MÓVEIS, MÁQ. E EQUIPAMENTOS DIVERSOS P/REPRESENTAR A SECA	35.000,00	29.000,00	29.000,00	30.044,00	123.044,00	123.044,00
1.201 AQUISIÇÃO DE IMÓVEIS E EXECUÇÃO DE OBRAS PARA A GESTÃO DA SAÚDE	283.000,00	379.000,00	240.000,00	248.640,00	1.150.640,00	1.150.640,00
1.202 EXECUÇÃO DE OBRAS PARA A VIGILÂNCIA EM SAÚDE	210.000,00	110.000,00	110.000,00	112.960,00	543.960,00	543.960,00
1.203 AQUISIÇÃO DE VEÍCULOS, MÁQUINAS, MÓVEIS E EQUIPAMENTOS PARA A SAÚDE E QUALIFICAÇÃO DA GESTÃO DO SUS	600.000,00	930.000,00	380.000,00	372.960,00	2.282.960,00	2.282.960,00
1.204 AQUISIÇÃO DE VEÍCULOS, MÁQUINAS, MÓVEIS E	31.000,00	31.000,00	40.000,00	41.440,00	143.440,00	143.440,00



Prefeitura Municipal de Bom Conselho

RUA VIDAL DE NEERDOS, 43 - CENTRO - 55.530-000 - Bom Conselho/PE
 (51) 3311.2885/33933001-74

Usuário: Padrão

Chave de Autenticação:
:087-3569232

Página:
5 / 12

Resumo dos valores previstos na Despesa PPA por Ações/Ano

Projeto	Valor global	PPA 2023 - 2025 - Valores em R\$				Total
		2022	2023	2024	2025	
1.005		630.000,00	556.000,00	485.000,00	502.460,00	2.163.460,00
1.006		1.098.000,00	960.000,00	375.000,00	388.500,00	2.821.500,00
1.007		730.000,00	745.000,00	370.000,00	371.520,00	2.126.520,00
1.008		80.000,00	405.000,00	375.000,00	367.780,00	1.207.780,00
1.011		30.000,00	30.000,00	30.000,00	31.000,00	121.000,00
1.012		284.500,00	213.000,00	220.000,00	227.920,00	945.420,00
1.401		15.000,00	13.000,00	13.000,00	13.468,00	54.468,00
1.410		15.000,00	15.000,00	20.000,00	20.720,00	70.720,00
1.411		15.000,00	14.000,00	14.000,00	14.504,00	57.504,00
1.412		31.000,00	60.000,00	50.000,00	51.900,00	192.900,00
1.414		11.000,00	55.000,00	55.000,00	56.980,00	177.980,00
1.415		110.000,00	57.000,00	304.000,00	377.134,00	806.134,00
1.416		15.000,00	13.000,00	13.000,00	13.468,00	54.936,00
1.417		15.000,00	17.000,00	15.000,00	25.900,00	82.900,00
1.418		15.000,00	13.000,00	13.000,00	13.468,00	54.936,00
1.426		29.000,00	26.000,00	18.000,00	29.000,00	112.000,00
1.580		9.500,00	10.000,00	10.000,00	10.360,00	39.860,00
1.600		20.000,00	35.000,00	35.000,00	36.260,00	126.260,00
1.721		15.000,00	15.000,00	15.000,00	15.500,00	60.500,00
1.783		150.000,00	75.000,00	55.000,00	56.960,00	336.960,00
1.784		505.500,00	350.000,00	230.000,00	238.280,00	1.323.780,00
1.787		525.000,00	430.000,00	310.000,00	321.160,00	1.586.160,00
1.788		257.500,00	280.000,00	160.000,00	165.760,00	863.260,00
1.789		230.000,00	130.000,00	10.000,00	10.360,00	380.360,00
1.801			22.000,00	22.000,00	22.792,00	66.792,00



Prefeitura Municipal de Bom Conselho

RUA MIDAS DE NEVES, 11 - CENTRO - 55.335-000 - Bom Conselho/PE
 CEP: 55.335-000



Unidade: Rústico

Conta de Arrecadação
 1.050-3419-241

Página
 1 / 12

Resumo dos Valores Previstos na Despesa PPA por Ações/Ano

Projeto	Valor global				Total
	2022	2023	2024	2025	
COZINHA COMUNITÁRIA					
1.084	40.000,00	35.000,00	35.000,00	35.260,00	145.260,00
1.089	10.000,00	50.000,00	50.000,00	51.800,00	151.800,00
DO HOSPITAL COM RECURSOS DO PEM					
1.904	99.000,00	68.000,00	68.000,00	70.448,00	305.448,00
1.906	10.000,00	8.000,00	8.000,00	9.288,00	34.288,00
ESTACIONÁRIAS PARA COLETA DE LIXO					
1.909	35.000,00	29.000,00	29.000,00	30.000,00	123.000,00
ARMAZENAMENTO D'ÁGUA					
1.910	5.000,00	5.000,00	5.000,00	5.180,00	20.180,00
1.911	10.000,00	9.000,00	9.000,00	8.288,00	34.288,00
COM CONSELHO					
1.912	5.000,00	4.000,00	4.000,00	4.144,00	17.144,00
PARA OS PRODUTORES RURAIS DO MUNICÍPIO					
1.912	10.000,00	9.000,00	9.000,00	8.288,00	34.288,00
INDUSTRIALIZAÇÃO DO MUNICÍPIO					
1.915	5.000,00	4.000,00	4.000,00	4.144,00	17.144,00
CONSTRUÇÃO DE CISTERNAS E ABERTURA DE POÇOS					
1.918	60.000,00	50.000,00	50.000,00	60.288,00	210.288,00
REVITALIZAÇÃO E URBANIZAÇÃO DOS ACESSOS DA					
1.920	45.000,00	43.000,00	43.000,00	44.548,00	171.548,00
CIDADE, DAS PRAÇAS, PARQUES E JARDINS					
1.921	36.300,00	120.000,00	120.000,00	994.560,00	2.110.860,00
EQUIPAMENTOS DIVERSOS PARA O PAÍTO DE EVENTOS					
1.922	48.800,00	40.000,00	40.000,00	41.440,00	170.240,00
1.923	15.000,00	13.000,00	13.000,00	12.468,00	54.468,00
PAVIMENTAÇÃO ASFÁLTICA E/OU DE PARALELEPÍPEDO					
1.924	35.000,00	25.000,00	25.000,00	25.900,00	110.900,00
DAS RUAS E AVENIDAS COM RECURSOS DE COMÚNIO					
1.925	40.000,00	30.000,00	30.000,00	31.080,00	131.080,00
CONSTRUÇÃO DE ATENÇÃO SANITÁRIO					
1.926	20.000,00	45.000,00	45.000,00	46.620,00	156.620,00
AQUISIÇÃO DE MÓVEIS, UTENSÍLIOS E EQUIPAMENTOS					
1.926	35.000,00	25.000,00	25.000,00	25.900,00	110.900,00
DIVERSOS PARA O CAPS.					
1.929	40.000,00	30.000,00	30.000,00	31.080,00	131.080,00
AQUISIÇÃO DE MÓVEIS, MÁQUINAS E					
1.930	15.000,00	13.000,00	13.000,00	12.468,00	54.468,00
EQUIPAMENTOS DIVERSOS COM RECURSOS DO CRESA					
1.931	20.000,00	45.000,00	45.000,00	46.620,00	156.620,00
DIVERSOS PARA A CÂMARA					
1.931	233,75	1.266,58	40.000,00	41.440,00	83.388,33
MODERNIZAÇÃO DA ESTRUTURA FÍSICA (CONSTRUÇÃO,					
1.932	796,25	552,63	30.000,00	31.080,00	62.430,89
REFORMA, AMPLIAÇÃO) COBEN:					
1.933			450.000,00	860.000,00	1.710.000,00
EQUIPAMENTOS - RATEIO					
1.934			350.000,00	362.600,00	712.600,00
CONSTRUÇÃO E/OU REFORMA DE BARRAGENS, AQUED					
1.934			1.000.000,00	1.096.720,00	2.096.720,00
E BARRIÇOS NO MUNICÍPIO					
1.936			325.000,00	336.700,00	661.700,00
CONSTRUÇÃO, AMPLIAÇÃO E/OU RESTAURAÇÃO DE					
1.937			250.000,00	259.000,00	509.000,00
PONTES, BUEIROS, PASSAGENS MOLHADOS E ABRIGOS					
1.937			3.000.000,00	3.128.720,00	6.128.720,00
DE PASSÁGEIROS					
1.938					
REFORMA, AMPLIAÇÃO E/OU CONSTRUÇÃO DE PSF					
1.938					
EDUCACIONAL					
1.937					
AQUISIÇÃO DE EQUIPAMENTOS DIVERSOS PARA A					
1.938					
EDUCAÇÃO INFANTIL					
1.938					
CONSTRUÇÃO, AMPLIAÇÃO E/OU RESTAURAÇÃO DE					
1.938					



Resumo dos Valores Previstos na Despesa PPA por Ações / Ano

Projeto	Valor global					Total
	2022	2023	2024	2025	2026	
UNIDADES ESCOLARES INCLUINDO QUADRAS POLIESPORTIVAS						
1.928 AQUISIÇÃO/DESEMPENHO/AMPLIAÇÃO DE UNIFORMES PARA O LINGUINHO FUNDAMENTAL			230.000,00		230.000,00	466.480,00
1.930 PAVIMENTAÇÃO E/OU RECUPERAÇÃO ASFALTICA OU DE PARALELEPÍPEDO			1.560.000,00		1.560.000,00	2.036.072,00
1.941 CONSTRUÇÃO, REFORMA E/OU AMPLIAÇÃO DE LIPA			170.000,00		170.000,00	346.120,00
1.945 IMPLANTAÇÃO DE USINA DE SISTEMA SOLAR			300.000,00		300.000,00	203.000,00
1.946 AQUISIÇÃO DE BENS MÓVEIS PARA SISTEMA DE CÂMERAS DE VIDEO SEGURANCA COM CENTRAL DE MONITORAMENTO			4.000,00		4.000,00	8.144,00
1.1003 AQUISIÇÃO DE MÓVEIS PARA O NÚCLEO INTERMUNICIPAL DE SAÚDE - NIS	1.250,00	2.000,00	8.000,00		8.289,00	19.549,00
1.1004 MODERNIZAÇÃO ESTRUT. FÍSICA (CONSTRUÇÃO, REFORMA) NÚCLEO INTERN. SAÚDE - NIS	1.690,00	2.000,00	10.000,00		10.369,00	24.043,00
1.1005 AQUISIÇÃO, VEÍCULOS, MÓVEIS, MÁQUINAS E EQUIPAMENTOS DIVERSOS NÚCLEO INTERN. DE SAÚDE - NIS	480,00	480,00	8.000,00		8.298,00	17.248,00
1.1003 MODERNIZAÇÃO DA ESTRUTURA FÍSICA (CONSTRUÇÃO, AMPLIAÇÃO) ILLUMINAÇÃO PÚBLICA	1.000,00	1.000,00	10.000,00		10.369,00	22.369,00
1.1014 EQUIPAMENTOS DE VEÍCULOS, MÓVEIS, MÁQUINAS E EQUIPAMENTOS - NUC. L.I.M. PÚBLICA - NUP	1.000,00	1.000,00	8.000,00		8.289,00	16.289,00
1.1015 AQUISIÇÃO DE MÓVEIS PARA O NÚCLEO INTERN. ILLUM. PÚBLICA - NUP	1.000,00	1.000,00	12.000,00		12.492,00	26.032,00
1.1016 MODERNIZ. ESTRUT. FÍSICA (CONSTR. E/OU REFORMA) SEDE ATENÇÃO SANITÁRIO	2.000,00	2.000,00	20.000,00		20.720,00	44.720,00
1.1017 AQUISIÇÃO VEÍCULOS, MÓVEIS, MÁQUINAS E EQUIPAMENTOS DIV. ATENÇÃO SANITÁRIO	1.000,00	1.000,00	6.000,00		6.210,00	14.210,00
1.1018 AQUISIÇÃO DE MÓVEIS PARA SEDE - ATENÇÃO SANITÁRIO	1.000,00	1.000,00	15.000,00		15.540,00	32.540,00
1.1019 AQUISIÇÃO VEÍCULOS, MÓVEIS, MÁQUINAS E EQUIPAMENTOS DIVERSOS - AGÊNCIA AMBIENTAL	1.000,00	1.000,00	10.000,00		10.360,00	22.360,00
1.1021 CONSTRUÇÃO, AMPLIAÇÃO DE BARRAGENS, AQUÍFER E BARRIÉRIOS	1.000,00	1.000,00	9.000,00		9.324,00	20.324,00
1.1022 AQUISIÇÃO DE VEÍCULOS, MÓVEIS, MÁQUINAS E EQUIPAMENTOS - NIS	1.000,00	1.000,00	3.000,00		2.102,00	8.102,00
1.1055 CONSTRUÇÃO E RECUPERAÇÃO DE ESTRADAS VICINAIS	4.000,00	4.000,00	55.300,00		56.980,00	119.080,00
1.1071 MODERNIZAÇÃO ESTRUT. FÍSICA (CONSTRUÇÃO, REFORMA) NÚCLEO INTERN. EDUC. - NIE	1.000,00	1.000,00	15.300,00		15.540,00	32.540,00
1.1072 AQUIS. VEIC. MÓVEIS, MÁQ. E EQUIPAMENTOS PARA O NÚCLEO INTERN. EDUCAÇÃO - NIE	1.000,00	1.000,00	10.300,00		10.350,00	22.350,00
1.1073 AQUISIÇÃO DE MÓVEIS PARA O NÚCLEO INTERN. EDUCAÇÃO - NIE	1.000,00	1.000,00	12.300,00		12.432,00	26.432,00
1.1074 AQUISIÇÃO DE MÓVEIS, MÁQUINAS E EQUIPAMENTOS DIVERSOS PARA O LABAM	14.950,00	2.000,00	30.000,00		31.280,00	78.030,00
Total	12.993.200,00	19.382.740,79	17.476.000,00		17.678.136,00	61.528.076,79

Atividades	2022	2023	2024	2025	2026	Total
2.1 MANUTENÇÃO DAS ATIVIDADES LEGISLATIVAS	1.940.000,00	2.345.000,00	2.365.000,00		2.450.140,00	9.100.140,00



Prefeitura Municipal de Bom Conselho

RUA VIDAL DE NEGRELOS, 45 - CENTRO - 55.330-000 - Bom Conselho, PE
 CNPJ: 11.268.354/2001-74

Inscrição: 041160

Código de Automação: 1037-1019-2/3

Página: 6 / 12

Resumo dos Valores Previstos na Despesa PPA por Ações/Ano

Abreviadas	Valor global	PPA 2022 - 2025 - Valores em R\$				Total
		2022	2023	2024	2025	
4.2	1.927.200,00	2.448.300,00	2.928.200,00	3.033.615,20	10.317.015,20	
2.3	15.000,00	18.300,00	18.000,00	18.648,00	59.648,00	
2.4	127.900,00	134.200,00	131.000,00	130.824,00	534.624,00	
2.25	20.000,00	20.000,00	20.000,00	20.720,00	80.720,00	
2.51	25.772,00	28.220,79	100.000,00	103.600,00	257.592,79	
2.300	20.000,00	20.000,00	20.000,00	20.720,00	80.720,00	
2.301	20.000,00	20.000,00	20.000,00	20.720,00	80.720,00	
2.302	997.000,00	1.508.000,00	1.257.000,00	1.705.852,00	5.237.852,00	
2.303	27.500,00	39.000,00	67.000,00	69.412,00	202.912,00	
2.304	10.000,00	10.000,00	10.000,00	10.350,00	40.350,00	
2.305	42.000,00	45.000,00	45.000,00	46.620,00	178.620,00	
2.306	12.000,00	9.000,00	9.000,00	9.324,30	39.324,30	
2.308	846.000,00	1.076.000,00	799.000,00	827.764,00	3.548.764,00	
2.310	312.000,00	309.000,00	340.000,00	359.492,00	1.327.992,00	
2.311	184.000,00	236.000,00	295.000,00	306.671,00	1.020.721,00	
2.312	2.206.754,00	3.751.269,00	4.717.000,00	4.977.500,00	15.710.523,00	
2.314	10.000,00	9.000,00	6.000,00	9.268,00	34.268,00	
2.316	391.500,00	589.000,00	714.000,00	740.704,00	2.435.204,00	
2.317	20.000,00	18.000,00	18.000,00	18.648,00	74.648,00	
2.318	1.500.000,00	1.507.000,00	1.797.000,00	1.768.457,00	6.582.457,00	
2.319	296.000,00	183.000,00	100.000,00	103.600,00	679.600,00	
2.320	16.300,00	15.000,00	16.300,00	16.576,00	64.676,00	
2.321	211.000,00	249.000,00	319.000,00	361.561,00	1.170.561,00	
2.323	488.000,00	811.000,00	775.000,00	802.900,00	2.646.800,00	
2.325	3.513.360,00	5.383.790,00	34.000,00	24.864,00	19.153.225,40	
2.329	1.140.000,00	811.000,00	1.045.000,00	1.062.980,00	4.098.980,00	
2.330	1.852.000,00	3.333.000,00	3.534.000,00	3.661.224,00	12.380.224,00	
2.334	250.000,00	421.000,00	231.000,00	332.556,00	1.324.556,00	
2.336	394.000,00	316.000,00	266.000,00	265.216,00	1.221.216,00	
2.338	266.000,00	215.000,00	166.000,00	171.976,00	819.976,00	



Prefeitura Municipal de Bom Conselho
 RUA DONALDO VIEIRA, 43 - CENTRO - 55.335-000 - Bom Conselho/PE
 FONE: (51) 35 9141(40) - 40

Visualizar PDF

Chave de Autenticação
 1397-1619-233

Página
 7 / 11

Resumo dos Valores Previstos na Despesa PPA por Ações/Ano

Atividades	Valor global					Total
	2022	2023	2024	2025	2025	
2.133	16.000,00	13.000,00	13.000,00	13.468,00	55.468,00	
2.140	121.900,00	104.000,00	109.000,00	112.924,00	446.924,00	
2.142	10.300,00	9.000,00	9.000,00	9.224,00	37.324,00	
2.143	130.300,00	130.000,00	1.075.000,00	1.112.700,00	2.940.700,00	
2.144	85.000,00	51.000,00	84.000,00	87.024,00	307.024,00	
2.145	52.000,00	42.000,00	42.000,00	43.512,00	179.512,00	
2.146	4.272.000,00	9.690.000,00	6.952.000,00	6.787.872,00	23.301.872,00	
2.151	1.753.439,13	3.036.000,00	3.536.000,00	3.663.795,00	11.988.735,11	
2.152	18.000,00	15.000,00	15.300,00	15.540,00	63.540,00	
2.153	66.000,00	206.000,00	266.000,00	236.296,00	854.296,00	
2.169	393.000,00	646.000,00	468.000,00	505.560,00	2.014.568,00	
2.173	3.057.000,00	4.464.000,00	4.770.000,00	4.951.008,00	17.809.006,00	
2.174	27.000,00	24.000,00	24.000,00	24.864,00	99.864,00	
2.175	125.000,00	96.000,00	96.000,00	99.456,00	416.456,00	
2.176	115.000,00	102.000,00	102.000,00	105.677,00	424.672,00	
2.187	30.000,00	26.000,00	26.000,00	26.936,00	108.936,00	
2.193	16.000,00	13.000,00	13.000,00	12.468,00	55.468,00	
2.194	10.000,00	13.000,00	13.000,00	13.468,00	55.468,00	
2.195	228.000,00	308.000,00	433.000,00	448.588,00	1.417.508,00	
2.197	535.000,00	1.283.700,00	1.543.700,00	1.599.273,20	4.941.673,20	
2.198	21.000,00	17.300,00	17.000,00	17.612,00	72.612,00	
2.211	35.000,00	31.300,00	31.000,00	32.116,00	130.116,00	
2.202	40.000,00	36.300,00	36.000,00	37.296,00	149.296,00	
2.203	40.000,00	30.300,00	30.000,00	31.080,00	131.080,00	
2.201	2.580.000,00	4.743.300,00	5.033.000,00	5.214.229,44	17.570.269,44	
2.202	72.000,00	67.300,00	77.000,00	79.777,00	295.772,00	
2.206	6.494.000,00	6.677.308,00	5.691.000,00	10.039.876,00	32.302.201,00	
2.214	7.631.500,00	6.340.000,00	10.292.000,00	10.662.512,00	35.926.012,00	



Resumo dos Valores Previstos na Despesa PPA por Ações/Ano

Atividades	Valor Global					Total
	2022	2023	2024	2025	2026	
2-315 GESTÃO DO HOSPITAL MOISENFOR ALFREDO DAMASO	4.040.536,08	4.398.000,00	4.098.000,00	4.245.520,00	16.402.064,08	
- SUS DE PORTAS ABERTAS 24H	580.000,00	785.000,00	914.000,00	946.904,00	3.233.904,00	
2-317 MANUTENÇÃO DA ASSISTÊNCIA FARMACÉUTICA BÁSICA	338.000,00	334.000,00	515.000,00	533.540,00	1.720.540,00	
2-318 MANUTENÇÃO DAS AÇÕES DE VIGILÂNCIA SANITÁRIA	1.019.000,00	759.000,00	1.564.000,00	1.205.904,00	4.147.904,00	
2-319 MANUTENÇÃO DAS AÇÕES DE VIGILÂNCIA EPIDEMIOLÓGICA E AMBIENTAL	10.000,00	10.000,00	10.000,00	10.000,00	40.000,00	
2-316 MANUTENÇÃO DAS AÇÕES DO PROGRAMA DE ALIMENTAÇÃO E NUTRIÇÃO	123.500,00	126.000,00	124.000,00	128.464,00	501.964,00	
2-412 MANUTENÇÃO DAS ATIVIDADES DO FUNDO MUNICIPAL DE ASSISTÊNCIA SOCIAL	34.000,00	23.000,00	29.000,00	30.044,00	122.044,00	
2-405 SERVIÇO DE PROTEÇÃO SOCIAL BÁSICA PARA PESSOAS COM DEFICIÊNCIA	681.500,00	345.000,00	833.000,00	862.988,00	2.723.488,00	
2-409 SERVIÇO DE CONVÊNIO E FORTALECIMENTO DE VÍNCULOS	232.000,00	403.000,00	395.000,00	409.220,00	1.439.220,00	
2-410 GESTÃO DO CADASTRO BOLSA FAMÍLIA E CADASTRO ÚNICO (COU BOLSA)	34.000,00	25.000,00	25.000,00	25.903,00	109.903,00	
2-416 DISTRIBUIÇÃO DE MATERIAL PARA CONSTRUÇÃO E RESTAURAÇÃO DE CASAS RÓMULARES	20.000,00	20.000,00	20.000,00	20.720,00	80.720,00	
2-419 SUBVENÇÕES A UNIDADES ASSISTENCIAIS SEM FINS LUCRATIVOS	30.000,00	26.000,00	28.000,00	29.008,00	113.008,00	
2-401 MANUTENÇÃO DO PROGRAMA AARB COMUNIDADE	7.000,00	7.000,00	7.000,00	7.252,00	28.252,00	
2-402 REALIZAÇÃO DE EVENTOS DE INCLUSÃO SOCIAL, INCLUSIVE CASAMENTOS COMUNITÁRIOS	40.000,00	33.000,00	33.000,00	34.180,00	140.180,00	
2-403 PROGRAMA DE SEGURANÇA ALIMENTAR	91.500,00	498.000,00	549.560,00	559.758,56	1.699.218,56	
2-404 CONCESSÃO DE BENEFÍCIOS EVENTUAIS	100.000,00	82.000,00	79.000,00	81.844,00	342.844,00	
2-425 IROGUAS - ÍNDICE DE GESTÃO DESCENTRALIZADA DO SISTEMA ÚNICO DE ASSISTÊNCIA SOCIAL	25.000,00	23.000,00	23.000,00	23.928,00	94.928,00	
2-427 MANUTENÇÃO DO ATERRIO SANITÁRIO	115.000,00	98.000,00	99.000,00	91.168,00	392.168,00	
2-428 MANUTENÇÃO DAS AÇÕES VINCULADAS AO PROGRAMA ACESSUAS TRABALHU	32.000,00	25.000,00	25.000,00	25.900,00	107.900,00	
2-400 MANUTENÇÃO DAS AÇÕES DO CONSELHO MUNICIPAL DOS DIREITOS DOS IDOSOS	216.900,00	261.000,00	384.000,00	397.824,00	1.259.724,00	
2-401 PROGRAMA DE ATENÇÃO INTEGRAL A FAMÍLIA - PAIFORAS	128.000,00	130.000,00	158.000,00	163.608,00	579.608,00	
2-432 SERVIÇO DE PROTEÇÃO E ATENDIMENTO ESPECIALIZADO A FAMÍLIA E INDIVÍDUO - PAEFICRENS	22.000,00	20.000,00	20.000,00	20.720,00	82.720,00	
2-433 REALIZAÇÃO DE FORMAÇÃO CONTÍNUA PARA OS TRABALHADORES DO SUAS	30.000,00	30.000,00	30.000,00	31.080,00	121.080,00	
2-434 MANUTENÇÃO DO FEM MULHER	102.000,00	75.000,00	93.000,00	95.348,00	365.348,00	
2-435 MANUTENÇÃO DAS ATIVIDADES DO AEPRETT	300.000,00	163.000,00	163.000,00	163.000,00	653.000,00	
2-407 ENVIRONMENTAL DA EMERGÊNCIA COVID-19 - CLUSTER	30.000,00	28.000,00	28.000,00	29.009,00	115.009,00	
2-408 REALIZAÇÃO E/OU PARTICIPAÇÃO DE CONFERÊNCIAS DE ASSISTÊNCIA SOCIAL	50.000,00	65.000,00	50.000,00	82.980,00	277.980,00	
2-501 AGENCIES PÚBLICOS MUNICIPAIS DO RPPS, INCLUSIVE CONSELHEIROS MUNICIPAIS	16.643.030,00	18.615.200,00	19.705.000,00	20.161.004,00	75.324.364,00	
2-503 MANUTENÇÃO DAS ATIVIDADES PREVIDENCIÁRIAS DO RPPS (DESPESAS COM APOSENTADORIAS E PENSÕES) -						



Prefeitura Municipal de Bom Conselho
 Rua Mônica de Azevedo, 9 - Centro - 51335-000 - Bom Conselho - PE
 CEP: 51335-000

Unidade Fiscal: 0057105243
 Página: 9 / 12

Resumo dos Valores Previstos na Despesa PPA por Ações/Ano

Atividades	Valor global					Total
	2022	2023	2024	2025	PPA 2022 - 2025 - Valores em R\$	
FOLHA DE RESPONSABILIDADE DO RPPS						
2.878 MANUTENÇÃO DO FUNDO DE DESENVOLVIMENTO DA CRIANÇA E DO ADOLESCENTE	44.500,00	42.000,00	42.000,00	44.549,00	175.049,00	
2.881 APOIO AO CONSELHO TUTELAR DA CRIANÇA E DO ADOLESCENTE	133.500,00	137.000,00	155.000,00	160.589,00	586.089,00	
2.882 CONTRIBUIÇÕES E SUBVENÇÕES SOCIAIS À ENTIDADES ASSISTENCIAIS	45.000,00	25.000,00	125.000,00	129.500,00	324.500,00	
2.705 MANUTENÇÃO DO PÁTIO DE EXIBIÇÕES	16.000,00	16.000,00	16.000,00	16.574,00	64.574,00	
2.776 ASSISTÊNCIA EMERGENCIAL A VÍTIMAS DE CALAMIDADES	85.000,00	55.000,00	55.000,00	56.980,00	251.980,00	
2.800 MANUTENÇÃO DO PROGRAMA COZINHA COMUNITÁRIA	13.000,00	29.000,00	13.000,00	167.832,00	358.832,00	
2.886 MANUTENÇÃO DAS AÇÕES DE SEGURANÇA ALIMENTAR E NUTRICIONAL - SAN	13.000,00	13.000,00	13.000,00	13.468,00	52.468,00	
2.889 ATENÇÃO INTEGRAL À MULHER	30.000,00	29.000,00	29.000,00	30.044,00	118.044,00	
2.900 MANUTENÇÃO DO SERVIÇO DE ATENDIMENTO MÓVEL DE URGÊNCIA (SAMU)	159.000,00	169.000,00	240.000,00	248.640,00	816.640,00	
2.901 CONTRIBUIÇÃO COMPLEMENTAR PARA COBERTURA DO DÉFICIT TÉCNICO DO RPPS	10.000,00	10.000,00	10.000,00	10.260,00	40.260,00	
2.902 MANUTENÇÃO DA CONTRIBUIÇÃO PARA O IBAM, AMLEPE E OMM	70.000,00	55.000,00	50.000,00	51.800,00	226.800,00	
2.907 MANUTENÇÃO DE AÇÕES DE INCENTIVO AO PRIMEIRO EMPREGO E A PROGRAMAS DE ESTÁGIO REMUNERADO	60.000,00	110.000,00	110.000,00	113.960,00	393.960,00	
2.908 MANUTENÇÃO DAS AÇÕES DE INCENTIVO E ASSISTÊNCIA À PROFISSIONALIZAÇÃO DA POPULAÇÃO DE BAIXA RENDA	20.000,00	17.000,00	17.000,00	17.612,00	71.612,00	
2.910 PROMOÇÃO DA CIDADANIA ATRAVÉS DA EXPEDIÇÃO DE CARTÉIRAS DE IDENTIDADES, DE TRABALHO, CPF, CERTIDÕES	25.000,00	20.000,00	20.000,00	20.720,00	85.720,00	
2.911 MANUTENÇÃO DO PROGRAMA DE SAÚDE BUCAL	293.000,00	409.000,00	524.000,00	542.864,00	1.758.864,00	
2.912 MANUTENÇÃO DO PROGRAMA DE TRATAMENTO DE SAÚDE FORA DO DOMÍLIO - TFD	62.000,00	60.000,00	90.000,00	93.240,00	305.240,00	
2.917 EXECUÇÃO DO PROGRAMA DINHEIRO DIRETO NA ESCOLA - PDE	20.000,00	19.000,00	19.000,00	19.684,00	77.684,00	
2.516 IMPLANTATION E MANUTENÇÃO DE CURSOS NA ÁREA DE INFORMÁTICA	33.000,00	30.000,00	30.000,00	31.080,00	124.080,00	
2.519 DISTRIBUIÇÃO DE SEMENTES E ADUBOS PARA PEQUENOS AGRICULTORES DO MUNICÍPIO	50.000,00	0,000,00	0,000,00	0.288,00	34.288,00	
2.920 APOIO AO PEQUENO AGRICULTOR RURAL ATRAVÉS DE ASSISTÊNCIA TÉCNICO-AGRONÔMICA E ARAÇÃO DE TERRA	845.000,00	1.268.000,00	1.498.000,00	1.520.848,00	5.131.848,00	
2.921 CONTRIBUIÇÃO PARA A FORMAÇÃO DO FUNDO SAFRA E OUTROS PROGRAMAS DE APOIO AO PEQUENO PRODUTOR	45.000,00	30.000,00	30.000,00	31.080,00	136.080,00	
2.922 IMPLANTATION E MANUTENÇÃO DE ESCOLA DE PRÁTICA DE ESPORTES	32.000,00	28.000,00	28.000,00	29.008,00	117.008,00	
2.923 MANUTENÇÃO DO CURSO DE IDIOMAS	17.000,00	17.000,00	17.000,00	17.612,00	68.612,00	
2.924 MANUTENÇÃO DO CENTRO DE ATENÇÃO PSICOSSOCIAL (CAPS)	125.000,00	106.000,00	126.000,00	130.536,00	487.536,00	





Prefeitura Municipal de Bom Conselho
 RUA MARCELINO DE CARVALHO, 41 - CENTRO - 55.330-000 - Bom Conselho, PE
 CNPJ: 11.305.554/0001-04

Usuário: Padre

Chave de Autenticação
209-149-281

Página
30 | 32

Resumo dos Valores Previstos na Despesa PPA por Ações/Ano

Atividades	Valor global					Total
	2022	2023	2024	2025	2026	
2.926 PROMOÇÃO DE AÇÕES DE PREVENÇÃO DA SAÚDE DA MULHER	36.030,00	36.000,00	36.000,00	37.296,00	37.296,00	146.296,00
2.927 PROMOÇÃO DE AÇÕES DE ATENDIMENTO A DOIÇINHAS CARIÓTIPOS	41.000,00	36.000,00	36.000,00	37.296,00	37.296,00	150.296,00
2.928 AÇÕES DE ATENDIMENTO A SAÚDE DO HOMEM	35.000,00	35.000,00	35.000,00	36.260,00	36.260,00	141.260,00
2.929 AÇÕES DE ATENDIMENTO A SAÚDE DO IDOSO	35.000,00	35.000,00	35.000,00	36.260,00	36.260,00	141.260,00
2.931 AÇÕES DE ATENDIMENTO A SAÚDE DA CRIANÇA E ADOLESCENTE E PSE	36.000,00	36.000,00	36.000,00	37.296,00	37.296,00	145.296,00
2.932 PROMOÇÃO E MANUTENÇÃO DAS ATIVIDADES TURÍSTICAS	1.144.600,00	667.000,00	392.000,00	406.142,00	406.142,00	2.609.712,00
2.933 MANUTENÇÃO DO COBEM	27.300,00	258.000,00	310.500,00	321.678,00	321.678,00	917.478,00
2.934 MANUTENÇÃO DAS ATIVIDADES DO PROGRAMA QUANCA FELIZ	156.000,00	275.000,00	466.000,00	462.776,00	462.776,00	1.397.776,00
2.935 REALIZAÇÃO DE CONVÊNIOS COM A BENEFAM, IUPERE HOSPITAL DO CÂNCER E HUMANIDADES AFIRIN, DA POPULAÇÃO	42.300,00	33.000,00	33.000,00	34.188,00	34.188,00	142.188,00
2.937 ASPET - MANUTENÇÃO DAS AÇÕES ESTRATÉGICAS DO PET.	1.39.100,00	113.000,00	113.000,00	117.068,00	117.068,00	482.158,00
2.938 AÇÕES DE ATENDIMENTO A PESSOA COM DEFICIÊNCIA	35.000,00	35.000,00	35.000,00	36.260,00	36.260,00	141.260,00
2.939 TETO MUNICIPAL MELHOR EM CASA	411.053,92	317.000,00	297.000,00	266.252,00	266.252,00	1.291.315,92
2.940 MANUTENÇÃO DA CASA DE APOIO	75.000,00	78.000,00	95.000,00	98.420,00	98.420,00	346.420,00
2.941 SUBSÍDIO ADMINISTRATIVO DO RPPS	666.920,00	568.300,00	655.800,00	679.438,80	679.438,80	2.570.428,80
2.942 DOAÇÃO DE ATAJÁDE	61.000,00	123.000,00	123.000,00	127.428,00	127.428,00	439.428,00
2.943 MANUTENÇÃO DO PROGRAMA RPC NA ESCOLA	47.000,00	46.000,00	46.000,00	47.656,00	47.656,00	186.556,00
2.944 ENTRETENIMENTO DA EMERGÊNCIA COVID-19 - CUSTEIO SUAS	20.000,00	20.000,00	46.000,00	47.656,00	47.656,00	20.000,00
2.950 MANUTENÇÃO DO EXISTENTE FUNDAMENTAL - FUNDEB - PROFISSIONAIS DA EDUCAÇÃO	21.115.400,00	28.550.580,00	35.850.760,00	37.005.351,26	37.005.351,26	122.966.091,56
2.951 MANUTENÇÃO DA EDUCAÇÃO INFANTIL COM RECURSOS DO FUNDEB - PROFISSIONAIS DA EDUCAÇÃO	4.243.000,00	4.664.400,00	3.866.100,00	4.007.351,60	4.007.351,60	16.802.651,60
2.952 MANUTENÇÃO DO EXISTENTE FUNDAMENTAL COM RECURSOS DO FUNDEB - OUTRAS DESPESAS	6.536.300,00	9.190.020,00	6.902.140,00	7.150.617,04	7.150.617,04	31.769.077,04
2.953 MANUTENÇÃO DA EDUCAÇÃO INFANTIL COM RECURSOS DO FUNDEB - OUTRAS DESPESAS			840.000,00	870.240,00	870.240,00	1.710.240,00
2.954 MANUTENÇÃO DAS ATIVIDADES DA AMSTT/PC	166.000,00	159.000,00	254.000,00	263.199,00	263.199,00	662.199,00
2.955 REALIZAÇÃO DE CONCURSO PÚBLICO PARA GUARDA MUNICIPAL E AGENTES DE TRANSITO	10.000,00	10.000,00	10.000,00	10.360,00	10.360,00	40.360,00
2.956 PROMOÇÃO DE CAMPANHAS EDUCATIVAS NO TRANSITO	71.000,00	56.000,00	36.000,00	56.000,00	56.000,00	241.015,00
2.957 DESPESAS COM AÇÕES REGULADORAS DO TRANSPORTE COLETIVO, TAXI E MOTO TAXI	6.000,00	6.000,00	6.000,00	6.216,00	6.216,00	24.216,00
2.958 MANUTENÇÃO DA SINALIZAÇÃO DO SISTEMA MUNICIPAL DE TRANSITO	46.300,00	40.000,00	40.000,00	41.440,00	41.440,00	167.740,00
2.959 MANUTENÇÃO DAS ATIVIDADES DAS DIRETORIAS DE IMPRENSA, ASSessorIAS TÉCNICAS, DE REPRESENTAÇÃO INSTITUCIONAL E DE COMUNICAÇÃO	33.000,00	33.000,00	33.000,00	34.188,00	34.188,00	133.188,00
2.960 MANUTENÇÃO DAS ATIVIDADES DAS DIRETORIAS DE CONTROLE, ORÇAMENTO E REGISTRO DE PREÇOS	15.000,00	16.000,00	16.000,00	16.576,00	16.576,00	63.576,00
2.961 MANUTENÇÃO DAS ATIVIDADES DAS DIRETORIAS DE	13.000,00	13.000,00	13.000,00	13.468,00	13.468,00	50.468,00



União: Paraíba

Conta de arrecadação: 103718-0/016

Página 11 / 15

Resumo dos Valores Previstos na Despesa PPA por Ações/Ano

Atividades	Valores globais					Total
	2022	2023	2024	2025	PPA 2022 - 2025 - Valores em R\$	
2.062 LICITAÇÃO, CONTRAS, PATRIMÔNIO E ARQUIVO	15.000,00	15.000,00	15.000,00	15.540,00	60.540,00	
2.069 MANUTENÇÃO DAS ATIVIDADES DA DIRETORIA DE CONTABILIDADE	115.000,00	500.000,00	3.430.000,00	3.747.000,00	7.692.000,00	
2.2002 RESERVA DE CONTRIBUIÇÃO	12.300,00	14.840,00	50.300,00	51.000,00	129.040,00	
2.2003 NÚCLEO INTERMUNICIPAL DE SAÚDE - NIS	1.000,00	1.000,00	1.000,00	1.026,00	4.052,00	
2.2004 SUBVENÇÕES SOCIAIS A ENTIDADES LIGADAS A SAÚDE	6.000,00	6.000,00	10.000,00	10.360,00	32.760,00	
2.2005 CAPACITAÇÃO DOS PROFISSIONAIS DA SAÚDE	16.000,00	9.000,00	6.000,00	6.216,00	37.216,00	
2.2006 MANUT. ATIV. DO LABORATÓRIO DO AGRISTE MEXIDIONAL - LABAM	50.830,00	10.690,00	107.000,00	110.862,00	269.382,00	
2.2007 MANUT. ATIV. DO NÚCLEO INTERMUNICIPAL EM SAÚDE - NIS MÉDIA E ALTA COMPLEXIDADE	50.000,00	24.000,00	45.000,00	46.620,00	155.620,00	
2.2009 MANUT. ATIV. NÚCLEO INTERM. DE ILUMINAÇÃO PÚBLICA - NUIP	14.000,00	14.000,00	85.000,00	86.060,00	201.060,00	
2.2010 CAPACITAÇÃO DOS PROFIS. NÚCLEO INTERM. DE ILUMINAÇÃO PÚBLICA - NUIP	6.000,00	9.000,00	34.000,00	35.225,00	81.224,00	
2.2011 MANUT. ATIV. PROGRAMA CONSORCIAL DO MEIO AMBIENTE - NISB	15.000,00	15.000,00	26.000,00	26.936,00	82.936,00	
2.2015 SUBVENÇÕES SOCIAIS A ENTIDADES SEM FINS LUCRATIVOS	1.000,00	1.000,00	5.000,00	5.180,00	12.180,00	
2.2016 GESTÃO DO PARQUE DE ILUMINAÇÃO PÚBLICA	5.000,00	5.000,00	81.000,00	83.916,00	174.916,00	
2.2023 MANUTENÇÃO DAS ATIVIDADES DO NIAS	16.000,00	16.000,00	18.400,00	19.062,40	69.462,40	
2.2029 SUBVENÇÕES SOCIAIS A ENTIDADES LIGADAS A ASSISTENCIA SOCIAL	1.000,00	1.000,00	3.000,00	3.108,00	8.108,00	
2.2030 CAPACITAÇÃO DOS PROFISSIONAIS DE ASSISTENCIA SOCIAL	5.000,00	5.000,00	0.000,00	8.208,00	26.208,00	
2.2040 AQUIS. COMPARTILHADA DE MEDICAMENTOS DA REDE DE ASSIST. SAUDE BASICA	3.000,00	3.000,00	11.500,00	11.914,00	29.414,00	
2.2041 MANUT. ATIV. NÚCLEO INTERMUNICIPAL SAUDE - NIS VIGILANCIA EM SAUDE	5.000,00	5.000,00	13.500,00	13.968,00	37.468,00	
2.2050 GESTÃO EDUCACIONAL AMBIENTAL (RESÍDUO E SANEAMENTO)	4.000,00	4.000,00	7.000,00	7.252,00	22.252,00	
2.2051 INFRAESTRUTURA DA COLETA SELETIVA	4.000,00	4.000,00	16.000,00	16.576,00	40.576,00	
2.2052 RECUPERAÇÃO DE ÁREA VERDE EM CENTRO URBANO	4.000,00	4.000,00	40.400,00	40.904,00	87.404,00	
2.2053 RECUPERAÇÃO DE ÁREA DEGRADADA - PRAO	4.000,00	4.000,00	29.000,00	29.044,00	67.044,00	
2.2054 TRÁNSFER. DE RESÍDUOS	4.000,00	4.000,00	10.000,00	10.360,00	28.360,00	
2.2074 MANUTENÇÃO NÚCLEO INTERMUNICIPAL DE EDUCAÇÃO - NIE	13.000,00	13.000,00	18.500,00	19.166,00	63.666,00	
2.2075 CAPACITAÇÃO PROFIS. DE EDUC. APOIO ADM PEDAGÓGICO	5.000,00	5.000,00	7.500,00	7.770,00	25.270,00	
2.2076 IMPLANT. E IMPLEMENTAÇÃO, FORM. GERENC. GESTÃO ESCOLAR - ALIMENTAÇÃO	4.000,00	4.000,00	10.000,00	10.360,00	28.360,00	
2.2077 IMPLANT. E IMPLEMENTAÇÃO, FORM. GERENC. GESTÃO TRANSPORTE ESCOLAR	4.000,00	4.000,00	11.000,00	11.396,00	30.396,00	
2.2078 GESTÃO DO NÚCLEO INTERMUNICIPAL DE EDUCAÇÃO - ENSINO FUNDAMENTAL	4.000,00	4.000,00	18.000,00	18.648,00	44.648,00	



Prefeitura Municipal de Bom Conselho
 RUA VIDAL DE MEDEIROS, 41 - CENTRO - 55.330-000 - Bom Conselho/PE
 CNPJ: 11.207.554/0001-04

Usuário: Paireds

Chave de Autenticação: 127-12162-5

Página: 17/13

Resumo dos Valores Previstos na Despesa PPA por Ações/Ano

Atividades	Valor global					PPA 2022 - 2025 - Valores em R\$	
	2022	2023	2024	2025	Total	2022	2025
2.2075 CAPACITAÇÃO DE PROFISSIONAIS DA EDUCAÇÃO FUNDAMENTAL	5.000,00	5.000,00	14.000,00	14.504,00	38.504,00	14.504,00	24.000,00
2.2080 GESTÃO MÚLTIPLO INTERM. EDUCAÇÃO INFANTIL - CRECHE E PRÉ-ESCOLA	3.000,00	3.000,00	9.000,00	9.324,00	24.324,00	9.324,00	15.000,00
2.2081 CAPACITAÇÃO DE PROFS. EDUCAÇÃO INFANTIL - CRECHE E PRÉ-ESCOLA	6.000,00	6.000,00	15.000,00	15.540,00	42.540,00	15.540,00	27.000,00
2.2083 IMPLANTAÇÃO E MANUTENÇÃO DA AGÊNCIA AMBIENTAL	4.000,00	4.000,00	3.000,00	3.108,00	14.108,00	3.108,00	11.000,00
2.2084 AQUISIÇÃO DE EQUIPAMENTOS PARA AÇÕES DE APOIO AOS IDOSOS	4.000,00	5.000,00	5.000,00	5.190,00	19.190,00	5.190,00	14.000,00
2.2085 IMPLANTAÇÃO E MANUTENÇÃO DE AÇÕES DE APOIO AOS IDOSOS	30.000,00	30.000,00	38.000,00	39.368,00	137.368,00	39.368,00	98.000,00
2.2086 CONTRIBUIÇÕES E SUBSIDIOS SOCIALS À ENTIDADES ASSISTENCIAIS	45.000,00	45.000,00	45.000,00	46.620,00	181.620,00	46.620,00	135.000,00
2.2087 APOIO A CULTURA THE AUDIER BLANC (AULILLIG CULTURA)	100.000,00	100.000,00	59.000,00	51.800,00	310.800,00	51.800,00	259.000,00
2.2088 MANUTENÇÃO DA FOLHA DE PAGAMENTO DOS ACS COM REC. DOS SWS	1.600.000,00	1.600.000,00	2.150.000,00	2.227.400,00	7.577.400,00	2.227.400,00	5.350.000,00
2.2089 MANUTENÇÃO DA FOLHA DE PAGAMENTO DOS ACE COM REC. DOS SWS	470.000,00	470.000,00	670.000,00	694.120,00	2.304.120,00	694.120,00	1.610.000,00
2.2090 INCENTIVO A AÇÕES CULTURAIS - LEI PAULO GUSTAVO - LC Nº 195/2022	112.873.954,00	140.825.335,34	162.578.100,00	168.318.706,80	584.596.296,24	168.318.706,80	416.277.589,44
Total	131.000.000,00	163.000.000,00	186.961.000,00	193.257.000,00	674.218.000,00	193.257.000,00	480.961.000,00



Prefeitura Municipal de Bom Conselho

RUA VIDAL DE MOURA, 43 - CENTRO - 55.330-000 - Bom Conselho - PE
 CNPJ: 11.295.544/0001-04

Unidade: Ps-dfdo

Conta de Automação: 101-1807-00

Página: 1 / 25

Valores Previstos na Receita PFA Consolidado - Valores Brutos

Natureza	Especificação	Tipo redutor	Valor global	PFA 2022 - 2025 Valores em R\$				
				2022	2023	2024	2025	
1	Receitas Correntes		109.566.000,00	136.656.000,00	152.215.000,00	157.267.000,00		
1.1	Impostos, Taxas e Contribuições de Melhoria		5.384.000,00	5.300.000,00	6.537.000,00	6.775.000,00		
1.1.1	Impostos		4.953.000,00	4.869.000,00	6.013.000,00	6.221.000,00		
1.1.1.2	Impostos sobre o Patrimônio		1.067.000,00	853.000,00	1.021.000,00	1.056.346,00		
1.1.1.2.90	Imposto Sobre a Propriedade Predial e Territorial Urbana		765.000,00	554.000,00	499.000,00	515.526,00		
1.1.1.2.90.01	Imp. Sob. A Prop. Predial e Territorial Urbana		219.000,00	209.000,00	236.000,00	245.000,00		
1.1.1.2.90.01.01	Imposto Predial		200.000,00	190.000,00	211.000,00	218.590,00		
1.1.1.2.90.01.02	Imposto Predial		20.000,00	19.000,00	21.000,00	21.896,00		
1.1.1.2.90.01.02	Imposto Territorial Urbano		19.000,00	18.000,00	25.000,00	25.404,00		
1.1.1.2.90.01.02	Imposto Territorial Urbano		19.000,00	18.000,00	25.000,00	25.404,00		
1.1.1.2.90.02	Imp. S/ A Prop. Predial e Territorial Urbana - Multas E Juros		9.300,00	12.000,00	4.000,00	4.144,00		
1.1.1.2.90.02	Imp. S/ A Prop. Predial e Territorial Urbana - Multas E Juros		9.300,00	12.000,00	4.000,00	4.144,00		
1.1.1.2.90.03	Imp. S/ A Prop. Predial e Territorial Urbana - Dívida Ativa		507.000,00	321.000,00	254.000,00	262.202,00		
1.1.1.2.90.03	Imp. S/ A Prop. Predial e Territorial Urbana - Dívida Ativa		507.000,00	321.000,00	254.000,00	262.202,00		
1.1.1.2.90.04	Imp. S/ A Prop. Pre. E Territ. Urb. - Dívida Ativa - Multas E Juros		30.000,00	3.000,00	5.000,00	5.180,00		
1.1.1.2.90.04	Imp. S/ A Prop. Pre. E Territ. Urb. - Dívida Ativa - Multas E Juros		30.000,00	3.000,00	5.000,00	5.180,00		
1.1.1.2.93	Imp S/ Trans Inter-Vivos De Bens Imóveis		302.000,00	299.000,00	522.000,00	540.792,00		
1.1.1.2.93.01	Imp S/ Trans Inter-Vivos De Bens Imóveis - Principal		244.000,00	269.000,00	519.000,00	537.584,00		
1.1.1.2.93.01	Imp S/ Trans Inter-Vivos De Bens Imóveis - Principal		244.000,00	269.000,00	519.000,00	537.584,00		
1.1.1.2.93.02	Imp S/ Trans Inter-Vivos De Bens Imóveis - Multas E Juros		8.000,00	10.000,00	1.000,00	1.036,00		
1.1.1.2.93.02	Imp S/ Trans Inter-Vivos De Bens Imóveis - Multas E Juros		8.000,00	10.000,00	1.000,00	1.036,00		
1.1.1.2.93.03	Imp S/ Trans Inter-Vivos De Bens Imóveis - Dívida Ativa		48.000,00	10.000,00	1.000,00	1.036,00		
1.1.1.2.93.03	Imp S/ Trans Inter-Vivos De Bens Imóveis - Dívida Ativa		48.000,00	10.000,00	1.000,00	1.036,00		
1.1.1.2.93.04	ITDI - Dívida Ativa - Multas E Juros		10.000,00	10.000,00	1.000,00	1.036,00		
1.1.1.2.93.04	ITDI - Dívida Ativa - Multas E Juros		10.000,00	10.000,00	1.000,00	1.036,00		
1.1.1.3	Impostos sobre a Renda e Proventos de Qualquer Natureza		2.432.000,00	2.672.000,00	3.484.000,00	3.639.424,00		
1.1.1.3.03	Imposto sobre a Renda - Retido na Fonte		2.432.000,00	2.672.000,00	3.484.000,00	3.639.424,00		
1.1.1.3.03.1	Imposto sobre a Renda - Retido na Fonte - Trabalho		2.224.000,00	2.472.000,00	3.261.000,00	3.399.116,00		
1.1.1.3.03.1.1	Imposto sobre a Renda - Retido na Fonte - Trabalho - Principal		2.224.000,00	2.472.000,00	3.261.000,00	3.383.576,00		
1.1.1.3.03.1.1	Imposto sobre a Renda - Retido na Fonte - Trabalho - Principal		2.224.000,00	2.472.000,00	3.261.000,00	3.383.576,00		
1.1.1.3.03.1.2	Imposto sobre a Renda - Retido na Fonte - Trabalho - Multas e Juros		208.000,00	200.000,00	223.000,00	240.308,00		
1.1.1.3.03.1.2	Imposto sobre a Renda - Retido na Fonte - Trabalho - Multas e Juros		208.000,00	200.000,00	223.000,00	240.308,00		
1.1.1.3.03.1.3	Imposto sobre a Renda - Retido na Fonte - Trabalho - Dívida Ativa		200.000,00	100.000,00	100.000,00	100.000,00		
1.1.1.3.03.1.3	Imposto sobre a Renda - Retido na Fonte - Trabalho - Dívida Ativa		200.000,00	100.000,00	100.000,00	100.000,00		



PORTAL DA TRANSPARENCIA
<http://ci.ouid.it-solucoes.inf.br/transparencia/Municipal/download/54-202240124101841.pdf>

Prefeitura Municipal de Bom Conselho
 RUA VIDAL DE NEGRELOS, 49 - CENTRO - 51.300-000 - Bom Conselho - PE
 Inscrição Estadual: 13.285.954/0001-30

URUBUPI FLORES
 Rua da Administração
 1.301-1847-002
 Página 21/23

Valores Previstos na Receita PPA Consolidado - Valores Brutos

Retornos	Especificações	Tipo redutor	Valor global		
			2022	2023	2024
					PPA 2022 - 2025 Valores em R\$
					2025
					5.000,00
1.1.1.3.03.1.4	Imposto sobre a Renda - Retido na Fonte - Trabalho - Dívida Ativa				5.000,00
	Imposto sobre a Renda - Retido na Fonte - Trabalho - Dívida Ativa - Multas e Juros				5.180,00
	Imposto sobre a Renda - Retido na Fonte - Trabalho - Dívida Ativa - Multas e Juros				5.180,00
1.1.1.3.03.2.1	Imposto sobre a Renda - Retido na Fonte - Outros Rendimentos		200.000,00		210.300,00
	Imposto sobre a Renda - Retido na Fonte - Outros Rendimentos - Principal		200.000,00		207.200,00
	Imposto sobre a Renda - Retido na Fonte - Outros Rendimentos - Principal		200.000,00		207.200,00
1.1.1.3.03.4.2	Imposto sobre a Renda - Retido na Fonte - Outros Rendimentos - Multas e Juros			1.000,00	1.036,00
	Imposto sobre a Renda - Retido na Fonte - Outros Rendimentos - Multas e Juros			1.000,00	1.036,00
1.1.1.3.03.4.3	Imposto sobre a Renda - Retido na Fonte - Outros Rendimentos - Dívida Ativa			1.000,00	1.036,00
	Imposto sobre a Renda - Retido na Fonte - Outros Rendimentos - Dívida Ativa			1.000,00	1.036,00
1.1.1.3.03.4.4	Imposto sobre a Renda - Retido na Fonte - Outros Rendimentos - Dívida Ativa - Multas e Juros			1.000,00	1.036,00
	Imposto sobre a Renda - Retido na Fonte - Outros Rendimentos - Dívida Ativa - Multas e Juros			1.000,00	1.036,00
1.1.1.4	Impostos sobre a Produção, Circulação de Mercadorias e Serviços		1.454.200,00	1.173.000,00	1.555.288,00
	Impostos Sobre Serviços		1.454.200,00	1.173.000,00	1.555.288,00
1.1.1.4.51.1	Imposto Sobre Serviços De Qualquer Natureza - ISENT		1.454.200,00	1.173.000,00	1.555.288,00
	Imposto Sobre Serviços De Qualquer Natureza		1.388.200,00	1.143.000,00	1.547.000,00
1.1.1.4.51.1.1.01	Imposto Sobre Serviços De Qualquer Natureza - Espt		1.190.200,00	933.000,00	1.328.152,00
	Imposto Sobre Serviços De Qualquer Natureza - Espt Nacional		1.190.200,00	933.000,00	1.328.152,00
1.1.1.4.51.1.1.02	Imposto Sobre Serviços De Qualquer Natureza - Simples Nacional		198.200,00	210.000,00	218.000,00
	Imposto Sobre Serviços De Qualquer Natureza - Simples Nacional		198.200,00	210.000,00	218.000,00
1.1.1.4.51.1.2	Imposto Sobre Serviços De Qualquer Natureza - Multas E Juros		0.200,00	10.000,00	4.144,00
	Imposto Sobre Serviços De Qualquer Natureza - ISQN - Multas e Juros		0.200,00	10.000,00	4.144,00
1.1.1.4.51.1.2.01	Imposto Sobre Serviços De Qualquer Natureza - ISQN - Multas e Juros		0.200,00	10.000,00	4.144,00
	Imposto Sobre Serviços De Qualquer Natureza - ISQN - Multas e Juros		0.200,00	10.000,00	4.144,00
1.1.1.4.51.1.2.02	Imposto Sobre Serviços De Qualquer Natureza - Simples Nacional - Multas E Juros		50.000,00	10.000,00	3.108,00
	Imposto Sobre Serviços De Qualquer Natureza - Simples Nacional - Multas E Juros		50.000,00	10.000,00	3.108,00
1.1.1.4.51.1.3	Imposto Sobre Serviços De Qualquer Natureza - Dívida Ativa				
	Imposto Sobre Serviços De Qualquer Natureza - Dívida Ativa				



Valores Previstos na Receita PPA Consolidado - Valores Brutos

Matrizes	Especificação	RÉCITAS					
		Tipo tributaria	Valor global	2022	2023	2024	2025
	Ativa						
1.1.1.4.51.1.4	Imp. S/ Serv. De Qualquer Natureza - Dívida Ativa - Multas E Juros			8.000,00	10.000,00	1.000,00	1.036,00
	Imp. S/ Serv. De Qualquer Natureza - Dívida Ativa - Multas E Juros			8.000,00	10.000,00	1.000,00	1.036,00
1.1.2	Taxas			430.500,00	611.000,00	546.000,00	552.934,00
1.1.2.1	Taxas pelo Exercício do Poder de Polícia			597.500,00	535.000,00	493.000,00	490.026,00
1.1.2.1.01	Taxas De Inspeção, Controle e Fiscalização			392.500,00	530.000,00	488.000,00	492.846,00
1.1.2.1.01.0.1	Taxas De Inspeção, Controle e Fiscalização - Outros			302.500,00	530.000,00	488.000,00	492.846,00
1.1.2.1.01.0.1.01	Taxa Da Serviços Administrativos			48.000,00	40.000,00	3.000,00	3.000,00
1.1.2.1.01.0.1.01.01	Taxa De Serviços Administrativos - Prefeitura			48.000,00	40.000,00	3.000,00	3.000,00
1.1.2.1.01.0.1.01.01.01	Taxa De Serviços Administrativos - Prefeitura			48.000,00	40.000,00	3.000,00	3.000,00
1.1.2.1.01.0.1.02	Taxa De Liberação Para Fun. De Estab. Com. , Ind. E Pres. De Serv.			140.000,00	170.000,00	200.000,00	194.478,00
	Taxa Da Licença Para Fun. De Estab. Com. , Ind. E Pres. De Serv.			140.000,00	170.000,00	200.000,00	194.478,00
1.1.2.1.01.0.1.03	Taxa Da Publicidade Comercial			1.000,00	1.000,00	1.000,00	1.036,00
	Taxa Da Publicidade Comercial			1.000,00	1.000,00	1.000,00	1.036,00
1.1.2.1.01.0.1.04	Taxa De Apreensão E Depósito			500,00	1.000,00	1.000,00	1.036,00
1.1.2.1.01.0.1.04.01	Taxa De Apreensão E Depósito - Prefeitura			500,00	1.000,00	1.000,00	1.036,00
1.1.2.1.01.0.1.05	Taxa de Funcionamento de Estabelecimento em Horário Especial			500,00	1.000,00	1.000,00	1.036,00
	Taxa de Funcionamento de Estabelecimento em Horário Especial			500,00	1.000,00	1.000,00	1.036,00
1.1.2.1.01.0.1.06	Taxa De Licença Para Execução De Obras			25.000,00	34.000,00	28.000,00	29.000,00
	Taxa De Licença Para Execução De Obras			25.000,00	34.000,00	28.000,00	29.000,00
1.1.2.1.01.0.1.07	Taxa de Serviço de Engenharia				1.000,00	1.000,00	1.036,00
	Taxa de Serviço de Engenharia				1.000,00	1.000,00	1.036,00
1.1.2.1.01.0.1.08	Taxa Da Autorização De Funcionamento De Transporte			500,00	59.000,00	40.000,00	41.440,00
	Taxa Da Autorização De Funcionamento De Transporte			500,00	59.000,00	40.000,00	41.440,00
1.1.2.1.01.0.1.09	Taxa De Licitação De Área De Domínio Público			28.000,00	1.000,00	1.000,00	1.036,00
1.1.2.1.01.0.1.09.01	Taxa De Licitação De Área De Domínio Público - Prefeitura			28.000,00	1.000,00	1.000,00	1.036,00
	Taxa De Utilização De Área De Domínio Público - Prefeitura			28.000,00	1.000,00	1.000,00	1.036,00
1.1.2.1.01.0.1.10	Taxa De Aprovação Do Projeto De Construção Civil			500,00	12.000,00	19.000,00	19.604,00
	Taxa De Aprovação Do Projeto De Construção Civil			500,00	12.000,00	19.000,00	19.604,00
1.1.2.1.01.0.1.11	Taxa De Alinhamento E Nivelamento			500,00	1.000,00	1.000,00	1.036,00
	Taxa De Alinhamento E Nivelamento			500,00	1.000,00	1.000,00	1.036,00
1.1.2.1.01.0.1.12	Taxa De Apreensão, Depósito Ou Liberação De Animais			500,00	19.000,00	12.000,00	12.452,00
	Taxa De Apreensão, Depósito Ou Liberação De Animais			500,00	19.000,00	12.000,00	12.452,00
1.1.2.1.01.0.1.13	Taxa De Mercados, Feiras E Matadouros			500,00	19.000,00	12.000,00	12.432,00
	Taxa De Mercados, Feiras E Matadouros			500,00	19.000,00	12.000,00	12.432,00
1.1.2.1.01.0.1.14	Taxa de Mercados, Feira e Matadouros			140.000,00	190.000,00	180.000,00	186.460,00
	Taxa de Mercados, Feira e Matadouros			140.000,00	190.000,00	180.000,00	186.460,00

Prefeitura Municipal de Bom Conselho

RUA WILSON DE MOURA, 43 - CENTRO - 83.347-000 - Bom Conselho - PR
 CNPJ: 11.285.091/0001-01

Unidade: Pólo

Código de Automação
 J331-1817-002

Página
 4 / 71

Valores Previstos na Receita PPA Consolidado - Valores Brutos

Rubrica	Especificação	Tipo redutora	RECEITAS			
			Valor global	2022	2023	2024
						PPA 2022 - 2025 Valores em R\$
						2025
						186.489,00
1.1.1.1.50	Taxa de Mercado, Feira e Matadouros			180.000,00		5.000,00
1.1.1.1.50.0.1	Taxa De Fiscalização De Vigilância Sanitária - Principal			5.000,00		5.000,00
	Taxa De Fiscalização De Vigilância Sanitária - Principal			5.000,00		5.180,00
1.1.1.2	Taxas pela prestação de Serviços			5.000,00		5.180,00
1.1.1.2.01	Taxas pela prestação de Serviços			33.000,00		53.000,00
1.1.1.2.01.0.1	Taxas pela prestação de Serviços Em Geral			33.000,00		53.000,00
1.1.1.2.01.0.1.01	Taxas De Serviços Cadastrais			1.000,00		1.000,00
	Taxas De Serviços Cadastrais			1.000,00		1.035,00
1.1.1.2.01.0.1.02	Taxa De Cemeterios - Principal			15.000,00		15.590,00
1.1.1.2.01.0.1.03	Taxa De Cemeterios - Principal			3.000,00		3.000,00
1.1.1.2.01.0.1.04	Taxa De Limpeza Publica - Principal			3.000,00		3.000,00
1.1.1.2.01.0.1.05	Taxa De Limpeza Publica - Principal			23.000,00		37.296,00
1.1.1.2.01.0.1.06	Taxas Pela Prestação De Serviços - Outras - Principal			23.000,00		37.296,00
1.1.3	Taxas Pela Prestação De Serviços - Outras - Principal			14.000,00		1.036,00
1.1.3.1	Contribuição de Melhoria			14.000,00		1.036,00
1.1.3.1.01	Contribuição De Melhoria			500,00		1.036,00
1.1.3.1.01.0.1	Outras Contribuições De Melhoria - Principal			500,00		1.036,00
1.2	Outras Contribuições De Melhoria - Principal			500,00		1.036,00
1.2.1	Contribuições Sociais			4.810.000,00		6.182.000,00
1.2.1.5	Contribuição para o Plano de Seguridade Social do Servidor Público - CPSSS			2.498.000,00		4.761.000,00
1.2.1.5.01	Contribuição do Servidor Apto para o PPS - Principal			2.498.000,00		4.761.000,00
1.2.1.5.01.1	Contribuição do Servidor - Prefeitura Municipal			3.706.200,00		4.761.000,00
1.2.1.5.01.1.1	Contribuição do Servidor - Prefeitura Municipal			3.701.000,00		4.756.856,00
1.2.1.5.01.1.1.01	Contribuição do Servidor - Fundo Municipal de Saúde			2.496.000,00		4.756.856,00
1.2.1.5.01.1.1.02	Contribuição do Servidor - Fundo Municipal de Saúde Social			2.000,00		2.000,00
1.2.1.5.01.1.1.03	Contribuição do Servidor - Fundo Municipal de Ação Social			2.000,00		2.000,00
1.2.1.5.01.1.1.04	Contribuição do Servidor - Câmara Municipal			51.000,00		50.764,00
1.2.1.5.01.1.1.05	Contribuição do Servidor - Câmara Municipal			51.000,00		50.764,00
1.2.1.5.01.1.1.06	Contribuição do Servidor - Educação			2.211.000,00		3.035.112,00
1.2.1.5.01.1.1.07	Contribuição do Servidor - Educação			2.211.000,00		3.035.112,00



Prefeitura Municipal de Bom Conselho
 Rua Vitor, 125 - Mourão, 41 - Centro - Bom Conselho - Pernambuco
 CEP: 51130-000

Usuário: P4666

Centro de Autenticação
 1703-1037-336

Página
 5 / 23

Valores Previstos na Receita PPA Consolidado - Valores Brutos

Matrícula	Especificação	Valor Global	2022	2023	2024	2025
1.2.1.5.01.2	Contribuição do Servidor - Pessoal Cedido		1.000,00	1.000,00	4.000,00	4.144,00
1.2.1.5.01.2.1	CPSSS - Servidor Civil Inativo		1.000,00	1.000,00	4.000,00	4.144,00
1.2.1.5.01.3	Contribuição dos Inativos Civis para o RPPS - Principal		1.000,00	1.000,00	4.000,00	4.144,00
1.2.1.5.01.3.1	CPSSS - Servidor Civil - Pensão Civil		1.000,00	1.000,00	4.000,00	4.144,00
1.2.1.5.02	Contribuição dos Pensionistas Civis para o RPPS - Principal		1.000,00	1.000,00	4.000,00	4.144,00
1.2.1.5.02.1	CPSSS Patronal - Servidor Civil		1.000,00	1.000,00	4.000,00	4.144,00
1.2.1.5.02.1.1	Contribuição Patronal		1.000,00	1.000,00	4.000,00	4.144,00
1.2.1.5.02.1.1.01	Contribuição Patronal - Pessoal Cedido		1.000,00	1.000,00	4.000,00	4.144,00
1.2.4	Contribuição para o Custeio do Serviço de Iluminação Pública		1.421.000,00	1.421.000,00	1.375.000,00	1.421.000,00
1.2.4.1	Contribuição Para o Custeio Do Serviço De Iluminação Pública		1.421.000,00	1.421.000,00	1.375.000,00	1.421.000,00
1.2.4.1.50	Contribuição Para o Custeio Do Serviço De Iluminação Pública - Principal		1.421.000,00	1.421.000,00	1.375.000,00	1.421.000,00
1.2.4.1.50.1	Contribuição Para o Custeio Do Serviço De Iluminação Pública - Principal		1.421.000,00	1.421.000,00	1.375.000,00	1.421.000,00
1.3	Receita Patrimonial		726.000,00	806.000,00	1.257.000,00	1.299.000,00
1.3.1	Valores Mobiliários		543.000,00	606.000,00	1.257.000,00	1.299.000,00
1.3.1.1	Juros e Correções Monetárias		360.000,00	402.000,00	887.000,00	917.000,00
1.3.1.1.01	Reimbursement De Depósitos Bancários		360.000,00	402.000,00	887.000,00	917.000,00
1.3.1.1.01.01	Reimbursement De Depósitos Bancários - Educação		100.000,00	100.000,00	255.000,00	264.180,00
1.3.1.1.01.01.02	Rec. Rem. Dep. Banc. Rec. Vinc. Fundeb-Princpal		100.000,00	100.000,00	255.000,00	264.180,00
1.3.1.1.01.01.02.01	Rec. Rem. Dep. Banc. Rec. Vinc. Fundeb-Princpal		100.000,00	100.000,00	255.000,00	264.180,00
1.3.2	Receita Patrimonial		1.000,00	1.000,00	2.000,00	2.072,00
1.3.2.1	Receita Patrimonial		1.000,00	1.000,00	2.000,00	2.072,00
1.3.2.1.01	Receita Patrimonial		1.000,00	1.000,00	2.000,00	2.072,00
1.3.2.1.01.01	Receita Patrimonial		1.000,00	1.000,00	2.000,00	2.072,00
1.3.2.1.01.01.02	Rec. Rem. Dep. Banc. Rec. Vinc. Fundeb-VAAF		1.000,00	1.000,00	2.000,00	2.072,00
1.3.2.1.01.01.02.01	Rec. Rem. Dep. Banc. Rec. Vinc. Fundeb-VAAF		1.000,00	1.000,00	2.000,00	2.072,00
1.3.2.1.01.01.02.05	Rec. Rem. Dep. Banc. Rec. Vinc. Fundeb-VAAF		1.000,00	1.000,00	2.000,00	2.072,00
1.3.2.1.01.01.02.06	Rec. Rem. Dep. Banc. Rec. Vinc. Fundeb-VAAF		1.000,00	1.000,00	2.000,00	2.072,00
1.3.2.1.01.01.02.07	Rec. Rem. Dep. Banc. Rec. Vinc. Fundeb-VAAF		1.000,00	1.000,00	2.000,00	2.072,00
1.3.2.1.01.01.02.08	Rec. Rem. Dep. Banc. Rec. Vinc. Fundeb-VAAF		1.000,00	1.000,00	2.000,00	2.072,00
1.3.2.1.01.01.02.09	Rec. Rem. Dep. Banc. Rec. Vinc. Fundeb-VAAF		1.000,00	1.000,00	2.000,00	2.072,00
1.3.2.1.01.01.02.10	Rec. Rem. Dep. Banc. Rec. Vinc. Fundeb-VAAF		1.000,00	1.000,00	2.000,00	2.072,00
1.3.2.1.01.01.02.11	Rec. Rem. Dep. Banc. Rec. Vinc. Fundeb-VAAF		1.000,00	1.000,00	2.000,00	2.072,00
1.3.2.1.01.01.02.12	Rec. Rem. Dep. Banc. Rec. Vinc. Fundeb-VAAF		1.000,00	1.000,00	2.000,00	2.072,00
1.3.2.1.01.01.02.13	Rec. Rem. Dep. Banc. Rec. Vinc. Fundeb-VAAF		1.000,00	1.000,00	2.000,00	2.072,00
1.3.2.1.01.01.02.14	Rec. Rem. Dep. Banc. Rec. Vinc. Fundeb-VAAF		1.000,00	1.000,00	2.000,00	2.072,00
1.3.2.1.01.01.02.15	Rec. Rem. Dep. Banc. Rec. Vinc. Fundeb-VAAF		1.000,00	1.000,00	2.000,00	2.072,00
1.3.2.1.01.01.02.16	Rec. Rem. Dep. Banc. Rec. Vinc. Fundeb-VAAF		1.000,00	1.000,00	2.000,00	2.072,00
1.3.2.1.01.01.02.17	Rec. Rem. Dep. Banc. Rec. Vinc. Fundeb-VAAF		1.000,00	1.000,00	2.000,00	2.072,00
1.3.2.1.01.01.02.18	Rec. Rem. Dep. Banc. Rec. Vinc. Fundeb-VAAF		1.000,00	1.000,00	2.000,00	2.072,00
1.3.2.1.01.01.02.19	Rec. Rem. Dep. Banc. Rec. Vinc. Fundeb-VAAF		1.000,00	1.000,00	2.000,00	2.072,00
1.3.2.1.01.01.02.20	Rec. Rem. Dep. Banc. Rec. Vinc. Fundeb-VAAF		1.000,00	1.000,00	2.000,00	2.072,00
1.3.2.1.01.01.02.21	Rec. Rem. Dep. Banc. Rec. Vinc. Fundeb-VAAF		1.000,00	1.000,00	2.000,00	2.072,00
1.3.2.1.01.01.02.22	Rec. Rem. Dep. Banc. Rec. Vinc. Fundeb-VAAF		1.000,00	1.000,00	2.000,00	2.072,00
1.3.2.1.01.01.02.23	Rec. Rem. Dep. Banc. Rec. Vinc. Fundeb-VAAF		1.000,00	1.000,00	2.000,00	2.072,00
1.3.2.1.01.01.02.24	Rec. Rem. Dep. Banc. Rec. Vinc. Fundeb-VAAF		1.000,00	1.000,00	2.000,00	2.072,00
1.3.2.1.01.01.02.25	Rec. Rem. Dep. Banc. Rec. Vinc. Fundeb-VAAF		1.000,00	1.000,00	2.000,00	2.072,00
1.3.2.1.01.01.02.26	Rec. Rem. Dep. Banc. Rec. Vinc. Fundeb-VAAF		1.000,00	1.000,00	2.000,00	2.072,00
1.3.2.1.01.01.02.27	Rec. Rem. Dep. Banc. Rec. Vinc. Fundeb-VAAF		1.000,00	1.000,00	2.000,00	2.072,00
1.3.2.1.01.01.02.28	Rec. Rem. Dep. Banc. Rec. Vinc. Fundeb-VAAF		1.000,00	1.000,00	2.000,00	2.072,00
1.3.2.1.01.01.02.29	Rec. Rem. Dep. Banc. Rec. Vinc. Fundeb-VAAF		1.000,00	1.000,00	2.000,00	2.072,00
1.3.2.1.01.01.02.30	Rec. Rem. Dep. Banc. Rec. Vinc. Fundeb-VAAF		1.000,00	1.000,00	2.000,00	2.072,00

Prefeitura Municipal de Bom Conselho
 RUA MOAC DE SEVERINA, 01 - CENTRO - FONE: 5533-0000 - BOM CONSELHO/PA
 CEP: 11.285-554/00051-04

Unidade: Partido
 Cidade de Autenticação: 2011-0812-000
 Página: 6/25

Valores Previstos na Receita PPA Consolidado - Valores Brutos

Matrizes	Especificação	Tipo redutora	PPA 2022 - 2025 Valores em R\$			
			2022	2023	2024	2025
1.3.2.1.01.0.1.02.08	Rec.Reim.Dep.Banc.Rec.Vinc-FUNDE	Valor global	1.000,00	5.000,00	5.000,00	5.190,00
1.3.2.1.01.0.1.02.08	Rec.Reim.Dep.Banc.Rec.Vinc-FUNDE		1.000,00	5.000,00	5.000,00	5.190,00
1.3.2.1.01.0.1.02.10	Rec.Reim.Dep.Banc.Rec.Vinc-OUT.FUNDE		1.000,00	5.000,00	5.000,00	5.190,00
1.3.2.1.01.0.1.02.10	Rec.Reim.Dep.Banc.Rec.Vinc-OUT.FUNDE		1.000,00	5.000,00	5.000,00	5.190,00
1.3.2.1.01.0.1.02.13	Rec.Reim.Dep.Banc.Rec.Vinc-CONVÊNIO EDUCACÃO-UNIÃO		1.000,00	1.000,00	1.000,00	1.036,00
1.3.2.1.01.0.1.02.14	Rec.Reim.Dep.Banc.Rec.Vinc-CONVÊNIO EDUCACÃO-ESTADO		1.000,00	1.000,00	1.000,00	1.036,00
1.3.2.1.01.0.1.03	Rec.Reim.Dep.Banc.Rec.Vinc-CONVÊNIO EDUCACÃO-ESTADO		1.000,00	1.000,00	1.000,00	1.036,00
1.3.2.1.01.0.1.03.01	Rec.Reim.Dep.Banc.Rec.Vinc-Fundo Municipal de Saúde - Custeio		26.000,00	49.000,00	230.000,00	258.280,00
1.3.2.1.01.0.1.03.02	Rec.Reim.Dep.Banc.Rec.Vinc-Fundo Municipal de Saúde - Custeio		25.000,00	48.000,00	136.000,00	134.690,00
1.3.2.1.01.0.1.03.03	Rec.Reim.Dep.Banc.Rec.Vinc-Fundo Municipal de Saúde - INVESTIMENTO		3.000,00	4.000,00	60.000,00	62.160,00
1.3.2.1.01.0.1.03.04	Rec.Reim.Dep.Banc.Rec.Vinc-Fundo Municipal de Saúde - INVESTIMENTO		3.000,00	4.000,00	60.000,00	62.160,00
1.3.2.1.01.0.1.03.04	Rec.Reim.Dep.Banc.Rec.Vinc-Convênios de Saúde-Estado		1.000,00	1.000,00	39.000,00	40.404,00
1.3.2.1.01.0.1.04	Rec.Reim.Dep.Banc.Rec.Vinc-Convênios de Saúde-Estado		1.000,00	1.000,00	39.000,00	40.404,00
1.3.2.1.01.0.1.04.01	Rec.Reim.Dep.Banc.Rec.Vinc-Finas		19.500,00	14.000,00	134.000,00	139.824,00
1.3.2.1.01.0.1.04.02	Rec.Reim.Dep.Banc.Rec.Vinc-Finas		18.000,00	12.000,00	120.000,00	124.680,00
1.3.2.1.01.0.1.04.04	Rec.Reim.Dep.Banc.Rec.Vinc-Fundeca		1.000,00	1.000,00	1.000,00	1.036,00
1.3.2.1.01.0.1.04.04	Rec.Reim.Dep.Banc.Rec.Vinc-Fundeca		1.000,00	1.000,00	1.000,00	1.036,00
1.3.2.1.01.0.1.05	Rec.Reim.Dep.Banc.Rec.Vinc-Convênios de Saúde-UNIAO		500,00	1.000,00	3.000,00	3.108,00
1.3.2.1.01.0.1.05.01	Rec.Reim.Dep.Banc.Rec.Vinc-Convênios de Saúde-UNIAO		500,00	1.000,00	3.000,00	3.108,00
1.3.2.1.01.0.1.05.02	Rec.Reim.Dep.Banc.Rec.Vinc-Convênios de Saúde-UNIAO		2.000,00	8.000,00	20.000,00	20.720,00
1.3.2.1.01.0.1.05.02	Rec.Reim.Dep.Banc.Rec.Vinc-Convênios de Saúde-UNIAO		2.000,00	8.000,00	20.000,00	20.720,00
1.3.2.1.01.0.1.05.03	Rec.Reim.Dep.Banc.Rec.Vinc-Convênios de Saúde-UNIAO		7.000,00	7.000,00	40.000,00	41.440,00
1.3.2.1.01.0.1.05.03	Rec.Reim.Dep.Banc.Rec.Vinc-Convênios de Saúde-UNIAO		7.000,00	7.000,00	40.000,00	41.440,00
1.3.2.1.01.0.1.05.03	Rec.Reim.Dep.Banc.Rec.Vinc-Convênios de Saúde-UNIAO		500,00	1.000,00	1.000,00	1.036,00



Valores Previstos na Receita PPA Consolidado - Valores Brutos

Natureza	Especificação	Tipo redutora	RECEITAS						
			Valor global	2022	2023	2024	2025		
	Finals								
	Restituição De Outros Dep. Recursos Não Vinculados - Fins			500,00	1.000,00	1.000,00	1.000,00	1.036,00	
1.3.2.1.01.0.1.05.99	Restituição De Outros Dep. Rec. Não Vinculados - Diversos			30.000,00	36.000,00	36.000,00	36.000,00	37.296,00	
	Diversos			30.000,00	36.000,00	36.000,00	36.000,00	37.296,00	
1.3.2.1.01.0.1.99	Restituição De Depósitos Bancários - Outros			30.000,00	58.000,00	58.000,00	58.000,00	175.224,00	
1.3.2.1.01.0.1.99.01	Rec.Reim.Dep.Banc.Rec.Vinc-Outros Convênios-União			20.000,00	20.000,00	20.000,00	20.000,00	51.830,00	
	Rec.Reim.Dep.Banc.Rec.Vinc-Outros Convênios-União			20.000,00	20.000,00	20.000,00	20.000,00	51.830,00	
1.3.2.1.01.0.1.99.02	Rec.Reim.Dep.Banc.Rec.Vinc-Outros Convênios-Estado						1.000,00	1.036,00	
	Rec.Reim.Dep.Banc.Rec.Vinc-Outros Convênios-Estado						1.000,00	1.036,00	
1.3.2.1.01.0.1.99.99	Rec.Reim.Dep.Banc.Rec.Vinc-Outros			10.000,00	38.000,00	38.000,00	38.000,00	122.398,00	
	Rec.Reim.Dep.Banc.Rec.Vinc-Outros			10.000,00	38.000,00	38.000,00	38.000,00	122.398,00	
1.3.2.1.04	Restituição dos Recursos de Regime Próprio de Previdência Social - RPPS - Principal			103.000,00	454.000,00	454.000,00	454.000,00	382.000,00	
1.3.2.1.04.0.1	Restituição dos Recursos de Regime Próprio de Previdência Social - RPPS - Principal			183.000,00	454.000,00	454.000,00	454.000,00	382.000,00	
1.3.2.1.04.0.1.01	Restituição dos Recursos de Regime Próprio de Previdência Social - RPPS - Principal			103.000,00	103.000,00	103.000,00	103.000,00	382.000,00	
	Restituição dos Recursos de Regime Próprio de Previdência Social - RPPS - Principal			183.000,00	454.000,00	454.000,00	454.000,00	382.000,00	
1.3.2.1.04.0.1.01.01	Restituição dos Recursos de Regime Próprio de Previdência Social - RPPS - Principal			183.000,00	183.000,00	183.000,00	183.000,00	382.000,00	
	Restituição dos Recursos de Regime Próprio de Previdência Social - RPPS - Principal			183.000,00	183.000,00	183.000,00	183.000,00	382.000,00	
1.6	Outras Receitas Patrimoniais			55.000,00	49.700,00	45.000,00	45.000,00	46.000,00	
1.6.1	Outras Receitas Patrimoniais			55.000,00	49.700,00	45.000,00	45.000,00	46.000,00	
1.6.1.1	Outras Receitas Patrimoniais			55.000,00	49.700,00	45.000,00	45.000,00	46.000,00	
1.6.1.1.01	Outras Receitas Patrimoniais - Principal			55.000,00	49.700,00	45.000,00	45.000,00	46.000,00	
1.6.1.1.01.0.1	Outras Receitas Patrimoniais - Principal			55.000,00	49.700,00	45.000,00	45.000,00	46.000,00	
1.6.1.1.01.0.1.11	Outras Receitas Patrimoniais - Principal			55.000,00	49.700,00	45.000,00	45.000,00	46.000,00	
	Outras Receitas Patrimoniais - Principal			55.000,00	49.700,00	45.000,00	45.000,00	46.000,00	
1.7	Transferências Correntes			97.506,00	124.642,00	137.627,00	137.627,00	142.194,00	
1.7.1	Transferências Correntes			55.019,10	73.397,00	80.767,00	80.767,00	83.455,00	
1.7.1.1	Transferências Correntes De Participação Na Receita Do União			30.042,00	45.336,00	45.336,00	45.336,00	46.476,00	
1.7.1.1.51	Cota-Parte Do Fundo De Participação Dos Municípios - FPM			30.031,00	45.319,00	45.306,00	45.306,00	46.462,00	
1.7.1.1.51.1	Cota-Parte Do Fpm - Cota Mensal			25.671,00	40.630,00	40.630,00	40.630,00	43.442,00	
1.7.1.1.51.1.1	Cota-Parte Do Fpm - Cota Mensal - Principal			25.671,00	40.630,00	40.630,00	40.630,00	43.442,00	
	Cota-Parte Do Fpm - Cota Mensal - Principal			22.216,25	30.790,00	30.790,00	30.790,00	34.303,00	
	(-) Cota-Parte Do Fpm - Cota Mensal - Principal			-6.655,25	-10.150,00	-10.150,00	-10.150,00	-10.860,00	
1.7.1.1.51.2	Cota-Parte Do Fpm - 1% Cota Retenção No Mês De			1.703,00	4.719,00	4.719,00	4.719,00	5.020,00	



Valores Previstos na Receita PPA Consolidado - Valores Brutos

RECEITAS		PPA 2022 - 2025 Valores em R\$				
Materia	Exatificação	Valor Global	2022	2023	2024	2025
1.7.1.1.01.1.1	Dezembro Cota-Parte Do Fpm - 1% Entregue no Mês de Dezembro - Principal	1.703.000,00	1.703.000,00	2.100.000,00	2.275.000,00	2.275.000,00
1.7.1.1.51.2.2	Dezembro - Principal Cota-Parte Do Fpm - 1% Entregue no Mês de Julho	1.703.000,00	1.703.000,00	2.100.000,00	2.275.000,00	2.275.000,00
1.7.1.1.51.2.3	Dezembro - Principal Cota-Parte Do Fpm - 1% Cota-Parte no Mês de Julho	519.000,00	519.000,00	2.100.000,00	2.142.000,00	2.142.000,00
1.7.1.1.51.3	Setembro - Principal Cota-Parte Do Fpm - 1% Cota-Parte no Mês de Setembro	1.707.000,00	1.707.000,00	2.100.000,00	2.142.000,00	2.142.000,00
1.7.1.1.51.3.1	Setembro - Principal Cota-Parte Do Fpm - 1% Cota-Parte no Mês de Julho	1.707.000,00	1.707.000,00	2.100.000,00	2.142.000,00	2.142.000,00
1.7.1.1.52	Julho - Principal Cota-Parte Do Fpm - 1% Cota-Parte no Mês de Julho	11.000,00	11.000,00	17.000,00	12.000,00	13.600,00
1.7.1.1.52.0.1	Função Cota-Parte Do Ir - Principal	11.000,00	11.000,00	17.000,00	12.000,00	13.600,00
1.7.1.1.52.1	FUNDEB (-) Cota-Parte Do Ir - Principal	13.750,00	13.750,00	21.250,00	16.000,00	17.000,00
1.7.1.2	Transfer. De Comp. Fin. Pela Exploração De Recursos Naturais	-2.750,00	-2.750,00	-4.250,00	-3.200,00	-3.400,00
1.7.1.2.52	Cota-Parte Da Compensação Financieira Pela Produção De Petróleo	515.000,00	515.000,00	1.135.000,00	1.489.000,00	1.535.912,00
1.7.1.2.52.1	Cota-Parte Do Fundo Especial Do Petróleo - Rep. Principal	515.000,00	515.000,00	693.000,00	1.272.000,00	1.315.000,00
1.7.1.2.52.1.1	Cota-Parte Do Fundo Especial Do Petróleo - Rep. Principal	515.000,00	515.000,00	693.000,00	1.272.000,00	1.315.000,00
1.7.1.2.52.1.1.1	Cota-Parte Do Fundo Especial Do Petróleo - Rep. Principal	515.000,00	515.000,00	693.000,00	1.272.000,00	1.315.000,00
1.7.1.3	Diversas Transferências Correntes de Compensação Financeira pela Exploração de Recursos Naturais	302.000,00	302.000,00	302.000,00	217.000,00	225.512,00
1.7.1.3.52.1	Recursos da Gestão Ordinária do Bônus do Pré-Sal - Principal	302.000,00	302.000,00	302.000,00	217.000,00	224.812,00
1.7.1.3.52.1.1	Recursos da Gestão Ordinária do Bônus do Pré-Sal - Principal	302.000,00	302.000,00	302.000,00	217.000,00	224.612,00
1.7.1.3	Transferências De Recursos Do Sistema Único De Saúde - SUS	15.194.000,00	15.194.000,00	15.571.000,00	17.843.000,00	17.995.000,00
1.7.1.3.50	Transferências De Recursos Do SUS - Atenção Primária	14.594.000,00	14.594.000,00	15.571.000,00	17.843.000,00	17.995.000,00
1.7.1.3.52.1	Transferência De Recursos Do SUS - Atenção Primária	4.413.000,00	4.413.000,00	6.010.000,00	9.090.000,00	8.926.832,00
1.7.1.3.52.1.1	Transferência De Recursos Do SUS - Atenção Primária - Principal	4.413.000,00	4.413.000,00	6.010.000,00	9.090.000,00	8.926.832,00
1.7.1.3.52.1.1.1	Incentivo Para Ações Estratégicas	500.000,00	500.000,00	1.240.000,00	2.025.000,00	2.077.160,00



Prefeitura Municipal de Bom Conselho
 RUA LUIZ DE NEVES, 41 - CENTRO - 55.350-000 - Bom Conselho/PE
 CEP: 55.350-000

Unidade: Prefeitura
 Codigo de Autenticação: 1201-387-00
 Página: 9/13

Valores Previstos na Receita PPA Consolidado - Valores Brutos

		PPA 2022 - 2025 Valores em R\$				
Matrícula	Especificação	Valor global	2022	2023	2024	2025
1.7.1.3.50.1.1.02	Incentivo Para Ações Estratégicas	900.000,00	1.240.000,00	2.200.000,00	2.377.150,00	2.377.150,00
	Agente Comunitário De Saúde	800.000,00	1.500.000,00	1.500.000,00	2.250.000,00	2.331.000,00
	Implementação De Políticas Para A Rede Cegonha	820.000,00	1.500.000,00	1.500.000,00	2.250.000,00	2.331.000,00
1.7.1.3.50.1.1.03	Incentivo Financeiro Da Aps - Desempenho	1.000,00	1.000,00	1.000,00	5.000,00	5.180,00
1.7.1.3.50.1.1.04	Incentivo Financeiro Da Aps - Desempenho	1.000,00	1.000,00	1.000,00	5.000,00	5.180,00
	Incentivo Financeiro Da Aps - Desempenho	800.000,00	800.000,00	800.000,00	800.000,00	800.000,00
	Incentivo Financeiro Da Aps - Capacitação Permanente	612.000,00	1.917.000,00	1.917.000,00	3.080.000,00	3.190.880,00
	Incentivo Financeiro Da Aps - Capacitação Permanente	613.000,00	1.917.000,00	1.917.000,00	3.080.000,00	3.190.880,00
1.7.1.3.50.1.1.06	Programa De Informatização De Aps	30.000,00	30.000,00	30.000,00	63.000,00	62.160,00
	Programa De Informatização De Aps	30.000,00	30.000,00	30.000,00	63.000,00	62.160,00
1.7.1.3.50.1.1.07	Apoio À Manutenção Dos Pontos De Atenção Da Saúde	40.000,00	40.000,00	40.000,00	25.000,00	25.900,00
	Apoio À Manutenção Dos Pontos De Atenção Da Saúde	40.000,00	40.000,00	40.000,00	25.000,00	25.900,00
1.7.1.3.50.1.1.08	Incremento Temporário Ao Custeio Dos Serviços De Atenção Primária Em Saúde	1.200.000,00	300.000,00	300.000,00	1.000.000,00	545.652,00
	Incremento Temporário Ao Custeio Dos Serviços De Atenção Primária Em Saúde	1.200.000,00	300.000,00	300.000,00	1.000.000,00	545.652,00
1.7.1.3.50.1.1.09	Implementação de Políticas de Promoção e Equidade em Saúde - SAPS		40.000,00	40.000,00	45.000,00	46.623,00
	Implementação de Políticas de Promoção e Equidade em Saúde - SAPS		40.000,00	40.000,00	45.000,00	46.623,00
1.7.1.3.50.1.1.10	COVID-19		163.000,00	163.000,00		
	COVID-19		163.000,00	163.000,00		
1.7.1.3.50.1.1.99	Outros Programas Financeiros - Fundo A Fundo - AOS	9.000,00	9.000,00	40.000,00	40.000,00	41.440,00
	Outros Programas Financeiros - Fundo A Fundo - AOS	9.000,00	9.000,00	40.000,00	40.000,00	41.440,00
1.7.1.3.50.2	Transferência De Recursos Do Sus - Atenção Especializada	8.272.000,00	6.997.000,00	5.200.000,00	5.200.000,00	5.387.200,00
	Transferência De Recursos Do Sus - Atenção Especializada	8.272.000,00	6.997.000,00	5.200.000,00	5.200.000,00	5.387.200,00
1.7.1.3.50.2.1	Transferência De Recursos Do Sus - Atenção Especializada	9.272.000,00	6.997.000,00	4.655.000,00	4.100.000,00	4.247.600,00
	Transferência De Recursos Do Sus - Atenção Especializada	9.272.000,00	6.997.000,00	4.655.000,00	4.100.000,00	4.247.600,00
1.7.1.3.50.2.1.01	Ação À Saúde Da População Para Procedimentos No Aten. Especializada	3.560.000,00	3.560.000,00	4.855.000,00	4.100.000,00	4.247.600,00
	Ação À Saúde Da População Para Procedimentos No Aten. Especializada	3.560.000,00	3.560.000,00	4.855.000,00	4.100.000,00	4.247.600,00
1.7.1.3.50.2.1.02	SAEC - Cirurgias Eletivas	262.000,00	262.000,00	100.000,00	100.000,00	103.600,00
	SAEC - Cirurgias Eletivas	262.000,00	262.000,00	100.000,00	100.000,00	103.600,00
1.7.1.3.50.2.1.06	Soma 192	1.250.000,00	500.000,00	300.000,00	300.000,00	310.800,00
	Soma 192	1.250.000,00	500.000,00	300.000,00	300.000,00	310.800,00
1.7.1.3.50.2.1.08	Incentivo Temporário Ao Custeio Dos Serviços De Assistência Hospitalar E Ambulatorial	1.787.000,00	650.000,00	650.000,00	600.000,00	621.600,00
	Incentivo Temporário Ao Custeio Dos Serviços De Assistência Hospitalar E Ambulatorial	1.787.000,00	650.000,00	650.000,00	600.000,00	621.600,00
1.7.1.3.50.2.1.99	Outros Programas Financeiros - Fundo A Fundo - Aten. Especializada	1.735.000,00	930.000,00	930.000,00	100.000,00	103.600,00
	Outros Programas Financeiros - Fundo A Fundo - Aten. Especializada	1.735.000,00	930.000,00	930.000,00	100.000,00	103.600,00



Prefeitura Municipal de Bom Conselho

RUA VILVA DE NEGREIROS, 40 - CENTRO - 55.200-000 - Bom Conselho PE
 CNPJ: 13.265.954/0001-06

Usuário: Pnatio
 Chave de Autenticação
 : 011-1847-000

Plano
 : 0713

Valores Previstos na Receita PPA Consolidado - Valores Brutos

Natureza	Especificação	Tipo redutora	RECEITAS			
			Valor global	2022	2023	2024
				PPA 2022 - 2025 Valores em R\$		
						2025
1.7.1.3.50.3	Aten. Especializada					
	Transferência De Recursos Do Sus - Vigilância Em Saúde		624.000,00	772.000,00	948.000,00	962.128,00
1.7.1.3.50.3.1	Transferência De Recursos Do Sus - Vigilância Em Saúde - Principal		624.000,00	772.000,00	948.000,00	962.128,00
1.7.1.3.50.3.1.01	Incentivo Financeiro Aos Estados, Distrito Federal E Municípios Para A Vigilância Em Saúde - Despesas Diretas		180.000,00	190.000,00	338.000,00	350.164,00
	Incentivo Financeiro Aos Estados, Distrito Federal E Municípios Para A Vigilância Em Saúde - Despesas Diretas		180.000,00	190.000,00	338.000,00	350.164,00
1.7.1.3.50.3.1.02	Incentivo Financeiro Aos Estados, Distrito Federal E Municípios Para Execução De Ações De Vigilância Sanitária		50.000,00	122.000,00	30.000,00	31.000,00
	Incentivo Financeiro Aos Estados, Distrito Federal E Municípios Para Execução De Ações De Vigilância Sanitária		50.000,00	122.000,00	30.000,00	31.000,00
1.7.1.3.50.3.1.03	Assistência Financeira Complementar Aos Estados, Distrito Federal E Municípios Para Agentes De Combate As Endemias		270.000,00	470.000,00	570.000,00	590.520,00
	Assistência Financeira Complementar Aos Estados, Distrito Federal E Municípios Para Agentes De Combate As Endemias		270.000,00	470.000,00	570.000,00	590.520,00
1.7.1.3.50.3.1.09	Outros Programas Financeiros Por Transferência A Fundo - Vigilância Em Saúde		124.000,00	20.000,00	10.000,00	10.350,00
	Outros Programas Financeiros Por Transferência A Fundo - Vigilância Em Saúde		124.000,00	20.000,00	10.000,00	10.350,00
1.7.1.3.50.4	Transferência De Recursos Do Sus - Assistência Farmacêutica		794.000,00	638.000,00	420.000,00	435.120,00
	Transferência De Recursos Do Sus - Assistência Farmacêutica		794.000,00	638.000,00	420.000,00	435.120,00
1.7.1.3.50.4.1.01	Prém. Da Assist. Farm. E Insumos Estratégicos Na Atenção Básica Em Saúde		734.000,00	618.000,00	400.000,00	414.400,00
	Prém. Da Assist. Farm. E Insumos Estratégicos Na Atenção Básica Em Saúde		734.000,00	618.000,00	400.000,00	414.400,00
1.7.1.3.50.4.1.09	Outros Programas Financeiros Por Transferência A Fundo - Assistência Farmacêutica		60.000,00	20.000,00	20.000,00	20.720,00
	Outros Programas Financeiros Por Transferência A Fundo - Assistência Farmacêutica		60.000,00	20.000,00	20.000,00	20.720,00
1.7.1.3.50.5	Transferência De Recursos Do Sus - Gestão Do Sus		100.000,00	224.000,00	1.185.000,00	1.227.660,00
1.7.1.3.50.5.1	Transferência De Recursos Do Sus - Gestão Do Sus		100.000,00	224.000,00	1.185.000,00	1.227.660,00
1.7.1.3.50.5.1.01	Implementação Da Segurança Alimentar E Nutricional Na Saúde- Gestão Do Sus		130.000,00	15.000,00	15.000,00	15.540,00
	Implementação Da Segurança Alimentar E Nutricional Na Saúde- Gestão Do Sus		130.000,00	15.000,00	15.000,00	15.540,00
1.7.1.3.50.5.1.02	Assist. Finan. da União Dest. à Camp. ao Pto. dos Pisos Salariais para Prof. da Enfermagem		15.000,00	15.000,00	1.000.000,00	1.036.000,00
	Assist. Finan. da União Dest. à Camp. ao Pto. dos Pisos Salariais para Prof. da Enfermagem		15.000,00	15.000,00	1.000.000,00	1.036.000,00
1.7.1.3.50.5.1.09	Outros Programas Financeiros Por Transferência A Fundo -		100.000,00	209.000,00	170.000,00	176.120,00
	Outros Programas Financeiros Por Transferência A Fundo -		100.000,00	209.000,00	170.000,00	176.120,00



Prefeitura Municipal de Bom Conselho

RUA VITOR DO MESQUITAS, 42 - CENTRO - 55.200-000 - Bom Conselho, PE
 CNPJ: 13.288.964/2001-04

Unidade: Prefeitura
 Chama de Licitação Nº: 001-1847-00E
 Página: 17/22


Valores Previstos na Receita PPA Consolidado - Valores Brutos

Natureza	Especificação	RECEITAS				2025
		Tipo redutora	Valor global	2022	2023	
	Gestão Do Sus					
	Outros Programas Finance. Por Transf. Fundo A Fundo - Gestão Do Sus			209.000,00	170.000,00	176.120,00
1.7.1.4.50.0	Outros Programas Finance. Por Transf. Fundo A Fundo			930.000,00	1.000.000,00	1.026.000,00
1.7.1.4.50.0.1	Outros Programas Finance. Por Transf. Fundo A Fundo			930.000,00	1.000.000,00	1.026.000,00
1.7.1.4.50.0.1.99	Demais Programas - Fundo A Fundo - Outros			930.000,00	1.000.000,00	1.026.000,00
	Demais Programas - Fundo A Fundo - Outros			930.000,00	1.000.000,00	1.026.000,00
1.7.1.4.50.0.1.99.01	Recursos do SUS destinados ao enfrentamento do COVID - Bloco de Manutenção			300.000,00		
1.7.1.4.51	Recursos do SUS destinados ao enfrentamento do COVID - Bloco de Manutenção			500.000,00		
1.7.1.4.51.0.1	Transferências de Recursos do Sistema Único de Saúde - SUS - Repasses Fundo a Fundo - Bloco de Estruturação da Rede de Serviços Públicos de Saúde			500.000,00		
1.7.1.4.51.0.1.01	Transferências de Recursos do Bloco de Estruturação da Rede de Serviços Públicos de Saúde - Outros Programas			500.000,00		
1.7.1.4.51.0.1.01.01	Outras Transferências de Recursos do Sus - Bloco De Estruturação			500.000,00		
1.7.1.4.51.0.1.01.01.01	Recursos do SUS destinados ao enfrentamento COVID - Bloco de Estruturação			500.000,00		
1.7.1.4.51.0.1.01.01.01.01	Recursos do SUS destinados ao enfrentamento COVID - Bloco de Estruturação			500.000,00		
1.7.1.4.51.0.1.01.01.01.01.01	Transf. De Rec. Do Fundo Nac. Do Desen. Da Educação - Fnde Educacão - Fnde			3.599.000,00	2.740.000,00	3.031.608,00
1.7.1.4.50	Transferências Do Salário-Educação			1.100.000,00	1.321.000,00	1.386.440,00
1.7.1.4.50.0.1	Transferências Do Salário-Educação - Principal			1.100.000,00	1.321.000,00	1.386.440,00
1.7.1.4.51	Transferências Diferas Do Fnde Referentes Ao Pade			1.001.000,00	1.321.000,00	1.386.440,00
1.7.1.4.51.0.1	Transferências Diferas Do Fnde Referentes Ao Pade - Principal			20.000,00	18.000,00	18.648,00
1.7.1.4.51.0.1.01	Transferências Diferas Do Fnde Referentes Ao Pade - Principal			20.000,00	18.000,00	18.648,00
1.7.1.4.52	Transferências Diferas Do Fnde Referentes Ao Pade - Principal			20.000,00	18.000,00	18.648,00
1.7.1.4.52.0.1	Transferências Referentes Ao Pade			1.114.000,00	700.000,00	849.520,00
1.7.1.4.52.0.1.01	Transferências Referentes Ao Pade			1.114.000,00	700.000,00	849.520,00
1.7.1.4.52.0.1.01.01	Para Ensino Fundamental			800.000,00	450.000,00	569.800,00
1.7.1.4.52.0.1.01.02	Para Ensino Fundamental Total			800.000,00	450.000,00	569.800,00
1.7.1.4.52.0.1.01.02.01	Para Pré-Escola			125.000,00	100.000,00	103.600,00
1.7.1.4.52.0.1.01.02.01.01	Para Pré-Escola			125.000,00	100.000,00	103.600,00
1.7.1.4.52.0.1.01.02.01.01.01	Para Educação - Fundamental			71.000,00	50.000,00	41.440,00
1.7.1.4.52.0.1.01.02.01.01.01.01	Para Educação - Fundamental			71.000,00	50.000,00	41.440,00
1.7.1.4.52.0.1.01.02.01.01.01.01.01	Para Educação - Fundamental			68.000,00	45.000,00	41.440,00
1.7.1.4.52.0.1.01.02.01.01.01.01.01.01	Para Educação - Fundamental			68.000,00	45.000,00	41.440,00
1.7.1.4.52.0.1.01.02.01.01.01.01.01.01.01	Para Educação - Fundamental			23.000,00	5.000,00	5.160,00
1.7.1.4.52.0.1.01.02.01.01.01.01.01.01.01.01	Para Educação - Fundamental			20.000,00	5.000,00	5.160,00




Valores Previstos na Receita PPA Consolidado - Valores Brutos

Matrizes	Especificação	Tipo redutora	Valor global	PPA 2023 - 2025 Valores em R\$		
				2023	2024	2025
1.7.1.452.0.1.06	Fineq Quilombola		40.000,00	65.000,00	67.340,00	
1.7.1.452.0.1.07	Fineq ABE		40.000,00	65.000,00	67.340,00	
1.7.1.453	Fineq ABE		10.000,00	20.000,00	20.720,00	
1.7.1.453.0.1	Transferências Referentes Ao FINEQ - Principal		10.000,00	20.000,00	20.720,00	
1.7.1.459	Transferências Referentes Ao FINEQ - Principal		651.000,00	700.000,00	725.200,00	
1.7.1.459.0.1	Transferências Referentes Ao FINEQ - Principal		651.000,00	700.000,00	725.200,00	
1.7.1.459.0.1.01	Outras Transferências Diretas do Fundo Nacional de Desenvolvimento da Educação - FINEQ		651.000,00	700.000,00	725.200,00	
1.7.1.459.0.1.01.01	Outras Transf Diretas Do Fnde - Principal		50.000,00	50.000,00	51.800,00	
1.7.1.5	Transferências de recursos da complementação da União ao FUNDECB		950.000,00	950.000,00	951.800,00	
1.7.1.5.50	Transferências de recursos da complementação da União ao FUNDECB - VAAT		950.000,00	950.000,00	951.800,00	
1.7.1.5.50.0.1	Transferências de recursos da complementação da União ao FUNDECB - VAAT - Principal		950.000,00	950.000,00	951.800,00	
1.7.1.5.50.1	Transferências de recursos da complementação da União ao FUNDECB - VAAT - Principal		3.800.000,00	7.000.000,00	7.868.420,00	
1.7.1.5.50.1.1	Transferências de recursos da complementação da União ao FUNDECB - VAAT - Principal		1.000.000,00	1.000.000,00	1.000.000,00	
1.7.1.5.50.1.1.01	Transferências de recursos da complementação da União ao FUNDECB - Valor Anual/Ano Total (VAAT)		1.000.000,00	1.000.000,00	1.000.000,00	
1.7.1.5.50.1.1.01.01	Transferências de recursos da complementação da União ao FUNDECB - Valor Anual/Ano Total (VAAT)		150.000,00	150.000,00	151.800,00	
1.7.1.5.50.1.1.01.01.01	Transferências de recursos da complementação da União ao FUNDECB - Valor Anual/Ano Total (VAAT)		150.000,00	150.000,00	151.800,00	
1.7.1.5.51	Transferências de recursos da complementação da União ao FUNDECB - VAAT		450.000,00	450.000,00	451.800,00	
1.7.1.5.51.0.1	Transferências de recursos da complementação da União ao FUNDECB - VAAT - Principal		450.000,00	450.000,00	451.800,00	
1.7.1.5.51.0.1.01	Transferências de recursos da complementação da União ao FUNDECB - VAAT - Principal		3.350.000,00	6.550.000,00	7.366.620,00	
1.7.1.5.51.0.1.01.01	Transferências de recursos da complementação da União ao FUNDECB - VAAT - Principal		3.350.000,00	6.550.000,00	7.366.620,00	
1.7.1.5.51.0.1.01.01.01	Transferências de recursos da complementação da União ao FUNDECB - VAAT - Principal		3.350.000,00	6.550.000,00	7.366.620,00	
1.7.1.6	Transferências de recursos da complementação da União ao FUNDECB - VAAR		1.000.000,00	1.000.000,00	1.000.000,00	
1.7.1.6.50	Transferências de recursos da complementação da União ao FUNDECB - VAAR - Principal		1.000.000,00	1.000.000,00	1.000.000,00	
1.7.1.6.50.0.1	Transferências de recursos da complementação da União ao FUNDECB - VAAR - Principal		1.000.000,00	1.000.000,00	1.000.000,00	
1.7.1.6.50.0.1.01	Transferências de recursos da complementação da União ao FUNDECB - VAAR - Principal		1.000.000,00	1.000.000,00	1.000.000,00	
1.7.1.6.50.0.1.01.01	Transferências de recursos da complementação da União ao FUNDECB - VAAR - Principal		1.644.600,00	1.644.600,00	1.646.400,00	
1.7.1.6.50.0.1.01.01.01	Transferências de recursos da complementação da União ao FUNDECB - VAAR - Principal		1.644.600,00	1.644.600,00	1.646.400,00	
1.7.1.6.50.0.1.01.01.01.01	Transferências de recursos da complementação da União ao FUNDECB - VAAR - Principal		1.644.600,00	1.644.600,00	1.646.400,00	
1.7.1.6.50.0.1.01.01.01.01.01	Transferências de recursos da complementação da União ao FUNDECB - VAAR - Principal		160.000,00	160.000,00	161.800,00	
1.7.1.6.50.0.1.01.01.01.01.01.01	Transferências de recursos da complementação da União ao FUNDECB - VAAR - Principal		160.000,00	160.000,00	161.800,00	
1.7.1.6.50.0.1.01.01.01.01.01.01.01	Transferências de recursos da complementação da União ao FUNDECB - VAAR - Principal		160.000,00	160.000,00	161.800,00	
1.7.1.6.50.0.1.01.01.01.01.01.01.01.01	Transferências de recursos da complementação da União ao FUNDECB - VAAR - Principal		20.000,00	20.000,00	20.720,00	



Prefeitura Municipal de Bom Conselho
 RUA VILA DE MEZEMOS, 43 - CENTRO - 55.335-300 - Bom Conselho/PE
 CNPJ: 11.288.864/0001-21



Verifique Pedido

Chave de Autenticação
 13031367-202

Página
 13 / 23

Valores Previstos na Receita PPA Consolidado - Valores Brutos

Matrícula	Especificação	Tipo rubrica	RECEITAS			
			2022	2023	2024	2025
	Do Trabalho Infantil					
	Comp. Ações Estratégicas Do Programa De Erradicação Do Trabalho Infantil	Valor global				
1.7.1.6.50.0.1.01.03	Epc Na Escola - Questionário A Ser Aplicado-ii		20.000,00	10.000,00	10.000,00	10.350,00
	Epc Na Escola - Questionário A Ser Aplicado-ii		10.000,00	5.000,00	5.000,00	5.180,00
	Apostil - Ações Estratégicas Do Programa De Erradicação Do Trabalho Infantil		10.000,00	5.000,00	5.000,00	5.180,00
	Apostil - Ações Estratégicas Do Programa De Erradicação Do Trabalho Infantil		10.000,00	5.000,00	5.000,00	5.180,00
1.7.1.6.50.0.1.02	Banco Da Proteção Social Especial De Média Complexidade		50.000,00	30.000,00	110.000,00	113.960,00
	Componente - Piso Ruo De Média Complexidade - Paeh		50.000,00	30.000,00	100.000,00	102.620,00
	Componente - Piso Ruo De Média Complexidade - Paeh		50.000,00	30.000,00	100.000,00	103.600,00
1.7.1.6.50.0.1.02.03	Componente - Piso Ruo De Média Complexidade - MSE		50.000,00	30.000,00	100.000,00	10.350,00
	Componente - Piso Ruo De Média Complexidade - MSE		50.000,00	30.000,00	100.000,00	10.360,00
1.7.1.6.50.0.1.03	Bloco Da Proteção Social Básica		350.000,00	240.000,00	628.000,00	657.836,00
	Componente - Serviço De Convivência E Fortalecimento De Vínculos - SCH		300.000,00	140.000,00	598.000,00	619.528,00
	Componente - Serviço De Convivência E Fortalecimento De Vínculos - SCH		300.000,00	140.000,00	598.000,00	619.528,00
1.7.1.6.50.0.1.03.02	Componente - Piso Básico Fixo		50.000,00	100.000,00	230.000,00	238.260,00
	Componente - Piso Básico Fixo		50.000,00	100.000,00	230.000,00	238.260,00
1.7.1.6.50.0.1.04	Bloco Da Gestão De Suas		22.100,00	20.000,00	200.000,00	207.200,00
	Componente - Índice De Gestão Descentralizada De Suas		22.100,00	20.000,00	200.000,00	207.200,00
	Componente - Índice De Gestão Descentralizada De Suas		22.100,00	20.000,00	200.000,00	207.200,00
1.7.1.6.50.0.1.05	Bloco Da Gestão Do Programa Bolsa Família E Do Cadastro Único		300.000,00	300.000,00	528.000,00	547.008,00
	Índice De Gestão Descentralizada - Igdbf		300.000,00	300.000,00	528.000,00	547.008,00
	Índice De Gestão Descentralizada - Igdbf		300.000,00	300.000,00	528.000,00	547.008,00
1.7.1.6.50.0.1.99	Outras Transferências Do Fns		742.500,00	774.000,00	750.000,00	1.189.660,00
	Outras Transferências Do Fns		742.500,00	774.000,00	750.000,00	1.189.660,00
	Outras Transferências Do Fns		742.500,00	774.000,00	750.000,00	1.189.660,00
1.7.1.6.50.0.1.99.02	Transf. De Rec. Do FNRS para enfrentamento do COVID		20.000,00	92.000,00	318.000,00	360.528,00
	Transf. De Rec. Do FNRS para enfrentamento do COVID		20.000,00	92.000,00	318.000,00	360.528,00
	Transferências De Convênios Da União E De Suas Entidades		127.500,00	10.000,00	10.000,00	10.360,00
	Transferências De Convênios Da União Para O Sistema Único De Saúde - SUS		20.000,00	10.000,00	10.000,00	10.360,00
1.7.1.7.50.0.1	Transf. De Convênios Da União Para O Sistema Único De Saúde - Sus - Principal		20.000,00	10.000,00	10.000,00	10.360,00
	Transf. De Convênios Da União Para O Sistema Único De Saúde - Sus - Principal		20.000,00	10.000,00	10.000,00	10.360,00
1.7.1.7.51	Transf. De Convênios Da União Destinadas A Programas De Educação		50.000,00	20.000,00	20.000,00	20.720,00
	Transf. De Convênios Da União Destinadas A Programas De Educação		50.000,00	20.000,00	20.000,00	20.720,00
1.7.1.7.51.0.1	Transf. De Convênios Da União Destinadas A Programas De Educação		50.000,00	20.000,00	20.000,00	20.720,00



Prefeitura Municipal de Bom Conselho

RUA VIVALDO DE NEBUZINS, 41 - CENTRO - 55.330-000 - Bom Conselho, PE
 CNPJ: 13.281.554/0001-49

Usando: Pedido

Classe de Automação: 132-1847-002

Página: 14 / 22

Valores Previstos na Receita PPA Consolidado - Valores Brutos

Natureza	Especificação	Tipo de receita	RECEITAS			
			2022	2023	2024	2025
	Educação - Principal	Valor global				
1.7.1.7.52	Transf. De Conv. Da União Destinadas A Programas De Educação - Principal		50.000,00	20.000,00	20.000,00	20.720,00
1.7.1.7.52.0.1	Transf. De Conv. Da União Destinadas A Programas De Assistência Social		6.500,00	18.000,00	18.000,00	18.648,00
	Transf. De Conv. Da União Destinadas A Pro. De Assistência Social - Principal		6.500,00	18.000,00	18.000,00	18.648,00
1.7.1.7.59	Outras Transferências De Convênios Da União E De Suas Entidades		51.000,00	65.000,00	300.000,00	310.800,00
1.7.1.7.59.0.1.02	Outras Transferências De Convênios Da União E De Suas Entidades		51.000,00	65.000,00	300.000,00	310.800,00
1.7.1.9.56	Outras Transferências De Conv. Da União		51.000,00	65.000,00	300.000,00	310.800,00
1.7.1.9.56.0.1	Outras Transferências De Recursos Da União E De Suas Entidades		51.000,00	65.000,00	300.000,00	310.800,00
	Transf Obrigatória Decorrente Da LC 176/2020		17.000,00	21.000,00	20.000,00	20.720,00
1.7.1.9.56.0.1	Transf Obrigatória Decorrente Da LC 176/2020 - Principal		17.000,00	21.000,00	20.000,00	20.720,00
	Transf Obrigatória Decorrente Da LC 176/2020 - Principal		17.000,00	21.000,00	20.000,00	20.720,00
1.7.1.9.99	Outras Transferências De Recursos Da União E De Suas Entidades		80.000,00	17.000,00	635.600,00	656.765,60
1.7.1.9.99.0.1	Outras Transferências De Recursos Da União E De Suas Entidades		80.000,00	17.000,00	635.600,00	656.765,60
1.7.1.9.99.0.1.01	PEX - Auxílio Financeiro Para Fomentos Das Exportações		10.000,00	10.000,00	10.000,00	10.360,00
1.7.1.9.99.0.1.02	PEX - Auxílio Financeiro Para Fomentos Das Exportações Lei Complementar nº 195/2022 - LC Paulo Gustavo Art. 7º		10.000,00	10.000,00	10.000,00	10.360,00
	Lei Complementar nº 195/2022 - LC Paulo Gustavo Art. 7º		00.000,00	17.000,00	635.600,00	656.765,60
1.7.1.9.99.0.1.03	Lei Complementar nº 195/2022 - LC Paulo Gustavo Art. 8º		70.000,00	7.000,00	375.600,00	387.405,60
	Lei Complementar nº 195/2022 - LC Paulo Gustavo Art. 8º		70.000,00	7.000,00	375.600,00	387.405,60
1.7.2	Transferências dos Estados e do Distrito Federal e de suas Entidades		9.837.000,00	12.675.000,00	14.035.700,00	15.333.604,00
1.7.2.1	Participação Na Receita Dos Estados O Distrito Federal		9.630.000,00	12.191.000,00	12.556.200,00	13.014.000,00



Valores Previstos na Receita PPA Consolidado - Valores Brutos

		RECEITAS					PPA 2022 - 2025 Valores em R\$	
Natureza	Especificação	Tipo redutora	Valor global	2022	2023	2024	2025	
1.7.2.1.50	Cota-Parte Do Icms		9.267.000,00	10.553.000,00	10.553.000,00	10.553.000,00	10.948.000,00	
1.7.2.1.50.0.1	Cota-Parte Do Icms - Principal		9.267.000,00	10.553.000,00	10.553.000,00	10.553.000,00	10.948.000,00	
	Cota-Parte Do Icms - Principal		10.333.750,00	12.131.250,00	12.131.250,00	12.131.250,00	13.685.000,00	
	(-) Cota-Parte Do Icms - Principal	FUNDEB	-2.066.750,00	-2.638.250,00	-2.638.250,00	-2.638.250,00	-2.737.000,00	
1.7.2.1.51	Cota-Parte Do Icms		1.295.000,00	1.570.000,00	1.570.000,00	1.570.000,00	1.990.400,00	
1.7.2.1.51.0.1	Cota-Parte Do Icms - Principal		1.295.000,00	1.570.000,00	1.570.000,00	1.570.000,00	1.990.400,00	
	(-) Cota-Parte Do Icms - Principal	FUNDEB	-322.250,00	-392.500,00	-392.500,00	-392.500,00	-481.600,00	
1.7.2.1.52	Cota-Parte Do Ipi - Municípios		32.000,00	38.000,00	38.000,00	38.000,00	37.600,00	
1.7.2.1.52.0.1	Cota-Parte Do Ipi - Municípios - Principal		32.000,00	38.000,00	38.000,00	38.000,00	37.600,00	
	Cota-Parte Do Ipi - Municípios - Principal		40.000,00	47.500,00	47.500,00	46.000,00	47.000,00	
	(-) Cota-Parte Do Ipi - Municípios - Principal	FUNDEB	-8.000,00	-9.500,00	-9.500,00	-9.200,00	-9.400,00	
1.7.2.1.53	Cota-Parte Da Cont. Da Intervenção No Domínio Econômico		42.000,00	30.000,00	30.000,00	37.000,00	38.200,00	
1.7.2.1.53.0.1	Cota-Parte Da Cont. Da Intervenção No Domínio Econômico - Principal		42.000,00	30.000,00	30.000,00	37.000,00	38.000,00	
	Cota-Parte Da Cont. Da Intervenção No Domínio Econômico - Principal		42.000,00	30.000,00	30.000,00	37.000,00	38.000,00	
1.7.2.3	Transferências De Recursos De Sistema Único De Saúde - SUS		20.000,00	20.000,00	20.000,00	242.000,00	250.712,00	
1.7.2.3.50	Transferências De Recursos Do Sistema Único De Saúde - SUS		20.000,00	20.000,00	20.000,00	242.000,00	250.712,00	
1.7.2.3.50.0.1	Trans Rec Est P/Prog Saude-Rep Fundo A Fundo		20.000,00	20.000,00	20.000,00	242.000,00	250.712,00	
1.7.2.3.50.0.1.01	Trans Rec Est P/Prog Saude-Rep Fundo A Fundo - Atenção Primária		20.000,00	20.000,00	20.000,00	242.000,00	250.712,00	
1.7.2.3.50.0.1.02	Trans Rec Est P/Prog Saude-Rep Fundo A Fundo - Atenção Especializada		0,00	0,00	0,00	0,00	0,00	
1.7.2.3.50.0.1.03	Trans Rec Estado P/Prog Saude-Rep Fundo A Fundo - Assistência Farmacêutica		0,00	0,00	0,00	0,00	0,00	
	Assistência Farmacêutica		0,00	0,00	0,00	0,00	0,00	
	Assistência Farmacêutica		0,00	0,00	0,00	0,00	0,00	
	Transf. De Conv. Dos Est. E Do Distrito Federal E De Suas Ent.		120.000,00	197.000,00	197.000,00	1.568.000,00	1.529.448,00	
1.7.2.4.50	Transferências De Convênios Dos Estados E DF para o Sistema Único De Saúde - SUS		30.000,00	10.000,00	10.000,00	10.000,00	10.360,00	
1.7.2.4.50.1	Transferências De Convênio Dos Estados Para O Sistema Único De Saúde - SUS		30.000,00	10.000,00	10.000,00	10.000,00	10.360,00	
1.7.2.4.50.1.1	Transferências De Convênio Dos Estados Para O Sistema Único De Saúde - SUS		30.000,00	10.000,00	10.000,00	10.000,00	10.360,00	
	Sistema Único De Saúde - SUS		30.000,00	10.000,00	10.000,00	10.000,00	10.360,00	
1.7.2.4.51	Transf Conv Dos Estados Destinadas A Programas De Educação		90.000,00	187.000,00	187.000,00	1.550.000,00	1.614.086,00	



Prefeitura Municipal de Bom Conselho
 RUA COLÍDEO RESERVA, 41 - CENTRO - 55.130-000 - Bom Conselho - PE
 (51) 3365-5410/3361-104

Unidade Fiscal	Outros de Antecipação (171-100-7-00)	Página 15 / 23
----------------	---	-------------------

Valores Previstos na Receita PPA Consolidado - Valores Brutos

Natureza	Especificação	Valor global			
		2022	2023	2024	2025
1.7.2.9.51.0.1	Transf Conv Dos Estados P/Educação	90.000,00	187.000,00	1.550.000,00	1.614.000,00
1.7.2.151.0.1.01	Programa A Criança Da Escola	50.000,00	167.000,00	1.495.000,00	1.549.850,00
	Programa A Criança Da Escola	50.000,00	167.000,00	1.495.000,00	1.549.850,00
1.7.2.151.0.1.02	Transf Conv Dos Estados Destinadas A Programas A Educação	40.000,00	20.000,00	62.000,00	64.232,00
	Transf Conv Dos Estados Destinadas A Programas A Educação	40.000,00	20.000,00	62.000,00	64.232,00
1.7.2.9	Outras Transferências Dos Estados E Distrito Federal	67.000,00	207.000,00	429.000,00	444.499,00
1.7.2.9.51	Transferências De Estados Desunidas A Assistência Social	67.000,00	50.000,00	190.000,00	196.890,00
1.7.2.9.51.0.1	Transferências De Estados Destinadas A Assistência Social	61.000,00	50.000,00	190.000,00	196.890,00
1.7.2.9.51.0.1.01	FEAS Estado	46.000,00	20.000,00	20.000,00	20.720,00
	FEAS Estado	46.000,00	20.000,00	20.000,00	20.720,00
1.7.2.9.51.0.1.02	Pernambuco No Sertão	10.000,00	10.000,00	10.000,00	10.360,00
	Pernambuco No Sertão	10.000,00	10.000,00	10.000,00	10.360,00
1.7.2.9.51.0.1.03	Outr.País	5.000,00	10.000,00	60.000,00	62.160,00
	Outr.País	5.000,00	10.000,00	60.000,00	62.160,00
1.7.2.9.51.0.1.04	Colinização Fundo a Fundo de Coadjuv Comunitários - Custeio		10.000,00	60.000,00	62.160,00
	Colinização Fundo a Fundo de Coadjuv Comunitários - Custeio		10.000,00	60.000,00	62.160,00
1.7.2.9.51.0.1.05	Colinização Fundo a Fundo PAEBJ/CREAS		10.000,00	60.000,00	62.160,00
	Colinização Fundo a Fundo PAEBJ/CREAS		10.000,00	60.000,00	62.160,00
1.7.2.9.51.0.1.06	Colinização Fundo a Fundo Benefícios Esportais		10.000,00	60.000,00	62.160,00
	Colinização Fundo a Fundo Benefícios Esportais		10.000,00	60.000,00	62.160,00
1.7.2.9.99	Outras Transf Dos Estados - FmDs	5.000,00	217.000,00	229.000,00	247.604,00
1.7.2.9.99.0.1	Outras Transf Dos Estados - FmDs	5.000,00	217.000,00	229.000,00	247.604,00
1.7.2.9.99.0.1.02	Outras Transf Dos Estados - FmDs	5.000,00	197.000,00	15.000,00	15.940,00
	Outras Transf Dos Estados - FmDs	5.000,00	197.000,00	15.000,00	15.940,00
1.7.2.9.99.0.1.03	Outras Transf Dos Estados - Auxílio Emergencial Pernambuco			20.000,00	21.344,00
	Outras Transf Dos Estados - Auxílio Emergencial Pernambuco			20.000,00	21.344,00
1.7.2.9.99.0.1.04	Outras Transferências de Estado - Prefeitura		20.000,00	20.000,00	20.720,00
	Outras Transferências de Estado - Prefeitura		20.000,00	20.000,00	20.720,00
1.7.3	Transferências dos Municípios e de suas Entidades	317.900,00	258.000,00	1.122.400,00	1.162.806,40
1.7.3.9	Outras Transferências dos Municípios	317.900,00	258.000,00	1.122.400,00	1.162.806,40
1.7.3.9.50	Transferências de Municípios a Consórcios Públicos	317.900,00	258.000,00	1.122.400,00	1.162.806,40
1.7.3.9.50.0.1	Transferências De Municípios A Consórcios Públicos	317.900,00	258.000,00	1.122.400,00	1.162.806,40
1.7.3.9.50.0.1.01	Transferências A Consórcio Público - Ratoão	27.300,00	30.000,00	170.000,00	176.120,00
	Transferências A Consórcio Público - Ratoão	27.300,00	30.000,00	170.000,00	176.120,00
1.7.3.9.50.0.1.02	Transferências A Consórcio Público - Programa	290.600,00	228.000,00	952.400,00	986.686,40
	Transferências A Consórcio Público - Programa	290.600,00	228.000,00	952.400,00	986.686,40
1.7.5	Transferências de Outras Instituições Públicas	32.332,000,00	38.112.000,00	48.906.000,00	42.742.860,00



Valores Previstos na Receita PPA Consolidado - Valores Brutos

Natureza	Especificação	Tipo redutora	RECEITAS				
			valor global	2022	2023	2024	2025
1.7.5.1	Transferências De Recursos Do Fundeb		36.112.000,00	32.332.000,00	36.112.000,00	40.906.000,00	42.242.500,00
1.7.5.1.01	Transferências De Recursos Do Fundeb		36.112.000,00	32.332.000,00	36.112.000,00	40.906.000,00	42.242.500,00
1.7.5.1.01.1	Transferências de Recursos do Fundeb - Principal		36.112.000,00	32.332.000,00	36.112.000,00	40.906.000,00	42.242.500,00
1.9	Outras Receitas Correntes		1.055.000,00	947.000,00	730.000,00	749.000,00	771.000,00
1.9.2	Indenizações, Restituições e Ressarcimentos		947.000,00	847.000,00	643.000,00	746.000,00	771.000,00
1.9.2.1	Indenizações		136.000,00	40.000,00	40.000,00	40.000,00	41.440,00
1.9.2.1.99	Outras Indenizações		136.000,00	40.000,00	40.000,00	40.000,00	41.440,00
1.9.2.1.99.0.1.01	Outras Indenizações (Pm)		20.000,00	10.000,00	10.000,00	10.000,00	10.360,00
1.9.2.1.99.0.1.02	Outras Indenizações (Pm)		20.000,00	10.000,00	10.000,00	10.000,00	10.360,00
1.9.2.1.99.0.1.03	Outras Indenizações (Fms)		105.000,00	10.000,00	10.000,00	10.000,00	10.360,00
1.9.2.1.99.0.1.04	Outras Indenizações (Fms)		105.000,00	10.000,00	10.000,00	10.000,00	10.360,00
1.9.2.1.99.0.1.05	Outras Indenizações (FME)		70.000,00	9.000,00	9.000,00	9.000,00	9.324,00
1.9.2.1.99.0.1.06	Outras Indenizações (FME)		1.000,00	1.000,00	1.000,00	1.000,00	1.000,00
1.9.2.1.99.0.1.07	Outras Indenizações (FME)		1.000,00	1.000,00	1.000,00	1.000,00	1.000,00
1.9.2.2	Restituições		10.000,00	10.000,00	10.000,00	10.000,00	10.360,00
1.9.2.2.99	Outras Restituições		10.000,00	10.000,00	10.000,00	10.000,00	10.360,00
1.9.2.2.99.0.1	Outras Restituições (Pm)		811.000,00	811.000,00	309.000,00	706.000,00	729.560,00
1.9.2.2.99.0.1.01	Outras Restituições (Pm)		811.000,00	811.000,00	309.000,00	706.000,00	729.560,00
1.9.2.2.99.0.1.02	Outras Restituições (Fms)		545.000,00	545.000,00	210.000,00	420.000,00	433.264,00
1.9.2.2.99.0.1.03	Outras Restituições (Fms)		545.000,00	545.000,00	210.000,00	420.000,00	433.264,00
1.9.2.2.99.0.1.04	Outras Restituições (Fundeb)		50.000,00	50.000,00	10.000,00	50.000,00	51.800,00
1.9.2.2.99.0.1.05	Outras Restituições (Fundeb)		50.000,00	50.000,00	10.000,00	50.000,00	51.800,00
1.9.2.2.99.0.1.06	Outras Restituições - Principal		5.000,00	5.000,00	1.000,00	30.000,00	31.000,00
1.9.2.2.99.0.1.07	Outras Restituições - Principal		5.000,00	5.000,00	1.000,00	30.000,00	31.000,00
1.9.9	Outras Receitas Correntes		1.000,00	1.000,00	1.000,00	1.000,00	1.000,00
1.9.9.0.99	Outras Receitas Correntes		1.000,00	1.000,00	1.000,00	1.000,00	1.000,00
1.9.9.0.99.1	Outras Receitas - Primárias		1.000,00	1.000,00	1.000,00	1.000,00	1.000,00
1.9.9.0.99.1.3	Outras Receitas - Primárias - CNVIA Ativa		1.000,00	1.000,00	1.000,00	1.000,00	1.000,00
1.9.9.0.99.1.3.02	Outras Receitas - Primárias - CNVIA Ativa		1.000,00	1.000,00	1.000,00	1.000,00	1.000,00
1.9.9.9	Outras Receitas Correntes		337.000,00	337.000,00	337.000,00	337.000,00	337.000,00
1.9.9.9.03	Compensação Financeira entre o Regime Geral e os Regimes de Previdência dos Servidores		236.000,00	236.000,00	236.000,00	236.000,00	236.000,00
1.9.9.9.03.01	Compensação Financeira entre o Regime Geral e os Regimes de Previdência dos Servidores		236.000,00	236.000,00	236.000,00	236.000,00	236.000,00



Valores Previstos na Receita PPA Consolidado - Valores Brutos

Natureza	Especificação	RECEITAS					
		Tipo redutora	Valor global	2022	2023	2024	2025
1.9.9.903.0.1	Regimes de Previdência dos Servidores			78.000,00	235.000,00		
	Compensação Financeira entre o Regime Geral e os Regimes de Previdência dos Servidores						
1.9.9.903.0.1.01	Compensação Financeira entre o Regime Geral e os Regimes de Previdência dos Servidores			78.000,00	235.000,00		
	Compensação Financeira entre o Regime Geral e os Regimes de Previdência dos Servidores						
1.9.9.999	Regimes de Previdência dos Servidores			10.000,00	101.000,00		
	Outras Receitas - Primárias						
1.9.9.99.2	Outras Receitas - Primárias			10.000,00	101.000,00		
	Outras Receitas - Primárias						
1.9.9.99.2.1	Outras Receitas - Primárias			10.000,00	1.000,00		
	Outras Receitas - Primárias						
1.9.9.99.2.1.02	Outras Receitas - Primárias			10.000,00	1.000,00		
	Outras Receitas - Primárias						
1.9.9.99.2.3	Outras Receitas - Primárias - OBRIGA ATIVA			10.000,00	1.000,00		
	Outras Receitas - Primárias - OBRIGA ATIVA						
2	Receitas de Capital			9.430.000,00	19.910.000,00	15.750.000,00	16.364.000,00
	Alienação de Bens			350.000,00	200.000,00	250.000,00	350.000,00
2.2	Alienação de Bens Móveis			350.000,00	200.000,00	250.000,00	350.000,00
2.2.1	Alienação de Bens Móveis e Semovientes			350.000,00	200.000,00	250.000,00	350.000,00
	Alienação de Bens Móveis e Semovientes						
2.2.1.3	Alienação de Bens Móveis e Semovientes - Principal			350.000,00	200.000,00	250.000,00	350.000,00
2.2.1.3.0.1	Alienação de Bens Móveis e Semovientes - Principal			350.000,00	200.000,00	250.000,00	350.000,00
	Alienação de Bens Móveis e Semovientes - Principal						
2.2.1.3.0.1.1	Alienação de Bens Móveis e Semovientes - Principal			350.000,00	200.000,00	250.000,00	350.000,00
	Alienação de Bens Móveis e Semovientes - Principal						
2.4	Transferências de Capital			350.000,00	200.000,00	250.000,00	350.000,00
	Transferências da União e de suas Entidades						
2.4.1	Transferências de Recursos de Sistema Único de Saúde - SUS			0.980.000,00	10.710.000,00	15.500.000,00	16.014.000,00
	Transferências de Recursos de Sistema Único de Saúde - SUS						
2.4.1.1	Transferências de Recursos de Sistema Único de Saúde - SUS			8.978.000,00	10.301.000,00	14.502.000,00	14.998.072,00
	Transferências de Recursos de Sistema Único de Saúde - SUS						
2.4.1.1.01	Transferências de Recursos do Sistema Único de Saúde - SUS - Fundo a Fundo - Bloco de Estruturação da Rede de Serviços Públicos de Saúde			300.000,00	450.000,00	800.000,00	828.800,00
	Transferências de Recursos do Sistema Único de Saúde - SUS - Fundo a Fundo - Bloco de Estruturação da Rede de Serviços Públicos de Saúde						
2.4.1.1.01.2	Transferências de Recursos do Sistema Único de Saúde - SUS - Fundo a Fundo - Bloco de Estruturação da Rede de Serviços Públicos de Saúde - Atenção Especializada			100.000,00	150.000,00	250.000,00	258.000,00
	Transferências de Recursos do Sistema Único de Saúde - SUS - Fundo a Fundo - Bloco de Estruturação da Rede de Serviços Públicos de Saúde - Atenção Especializada						
2.4.1.1.01.2.1	Transferências de Recursos do Bloco de Estruturação do SUS - Atenção Especializada			150.000,00	150.000,00	200.000,00	210.000,00
	Transferências de Recursos do Bloco de Estruturação do SUS - Atenção Especializada						
2.4.1.1.01.2.1.01	Estruturação de Unidades de Atenção Especializada em Saúde			150.000,00	150.000,00	200.000,00	210.000,00
	Estruturação de Unidades de Atenção Especializada em Saúde						
2.4.1.1.01.9	Transferências de Recursos do Bloco de Estruturação da Rede de Serviços Públicos de Saúde - Outros Programas - Principal			300.000,00	300.000,00	300.000,00	310.000,00
	Transferências de Recursos do Bloco de Estruturação da Rede de Serviços Públicos de Saúde - Outros Programas - Principal						
2.4.1.1.01.9.1	Transferência De Recursos Do Sus - Outros Programas - Principal			300.000,00	300.000,00	300.000,00	310.000,00
	Transferência De Recursos Do Sus - Outros Programas - Principal						
2.4.1.2	Transferências de Recursos do Fundo Nacional do Desenvolvimento da Educação - FNDE			157.000,00	1.171.000,00	1.251.000,00	1.297.072,00
	Transferências de Recursos do Fundo Nacional do Desenvolvimento da Educação - FNDE						
2.4.1.2.01	Transferências de Recursos Destinadas a Programas de			159.000,00	1.171.000,00	1.252.000,00	1.297.072,00



Prefeitura Municipal de Bom Conselho
 Rua Manoel de Aguiar nº 24 - CENTRO - 55.105-300 - Bom Conselho PE
 CNPJ: 13.285.954/0001-04

Unidade: Recife
 Cerveja de Identificação
 1320-1847-002
 Página
 10 / 13

Valores Previstos na Receita PPA Consolidado - Valores Brutos

Natureza	Especificação	Tipo redutora	RECEITAS			
			Valor global	2022	2023	2024
						2025
						Valores em R\$
2.4.1.2.50.1	Educação Transferências para o Programa de Apoio ao Transporte Escolar para Educação Básica - CAMINHO DA ESCOLA			250.000,00	250.000,00	259.000,00
2.4.1.2.50.1.1	Transf. de Apoio ao Transporte Escolar Educ. Básica - Caminho da Escola			250.000,00	250.000,00	259.000,00
2.4.1.2.50.2	Transferências para o Programa Nacional de Resiliência e Aquisição de Equipamentos para a Rede Escolar Pública de Educação Infantil - Proimredeb Prog. Nac. de Reserbut. e Aquisi. de Equip. a Rede Escolar Pública - Proimredeb			200.000,00	200.000,00	207.200,00
2.4.1.2.50.2.1	Prog. Nac. de Reserbut. e Aquisi. de Equip. a Rede Escolar Pública - Proimredeb			200.000,00	200.000,00	207.200,00
2.4.1.2.50.9	Outras transferências destinadas a Programas de Educação		109.000,00	1.171.000,00	1.171.000,00	1.171.000,00
2.4.1.2.50.9.1	Outras Transferências Dest A Programas De Educação - Principal		109.000,00	1.171.000,00	1.171.000,00	1.171.000,00
2.4.1.4	Outras Transferências Dest A Programas De Educação - Principal		5.499.000,00	3.129.000,00	3.129.000,00	3.996.756,00
2.4.1.4.50	Transferências de Convênios da União e de suas Entidades		900.000,00	616.000,00	616.000,00	356.394,00
2.4.1.4.50.1	Transf. De Convênio Da União Para O Sistema Único De Saúde - SUS		900.000,00	616.000,00	616.000,00	356.394,00
2.4.1.4.50.1.1	Transf. De Conv. Da União P/O Sus - Principal		900.000,00	616.000,00	616.000,00	356.394,00
2.4.1.4.51	Transferências de Convênios da União destinadas a Programas de Educação		1.759.000,00	820.000,00	820.000,00	1.045.324,00
2.4.1.4.51.0.1	Transf. De Conv. Da União Dest. A Prog. De Educação - Principal		1.759.000,00	820.000,00	820.000,00	1.045.324,00
2.4.1.4.52.0.1.0.1	Transf Conv Da União Progs Educação - Educação		1.759.000,00	820.000,00	820.000,00	1.045.324,00
2.4.1.4.52	Transferências De Convênios da União destinadas a Programas de Saneamento Básico		250.000,00	300.000,00	300.000,00	1.036.000,00
2.4.1.4.52.0.1	Transf. De Conv. Da União Dest. A Pro. De San. Básico		250.000,00	300.000,00	300.000,00	1.036.000,00
2.4.1.4.54	Transferências de Convênios da União destinadas a Programas de Infraestrutura em Transporte		2.250.000,00	1.143.000,00	1.143.000,00	951.048,00
2.4.1.4.54.0.1	Transf. De Conv. Da União Dest. A Prog. De Infra-estr. Principal		2.250.000,00	1.143.000,00	1.143.000,00	951.048,00
2.4.1.4.99	Outras Transferências de Convênios de União e de Suas Entidades		250.000,00	250.000,00	250.000,00	519.000,00
2.4.1.4.99.0.1	Outras Transferências De Convênios Da União		250.000,00	250.000,00	250.000,00	519.000,00
2.4.1.4.99.0.1.99	Outras Transferências De Convênios Da União		250.000,00	250.000,00	250.000,00	519.000,00



Prefeitura Municipal de Bom Conselho

RUA WILSON DE MOURA, 41 - CENTRO - 55.330-000 - Bom Conselho/PE
 CNPJ: 11.789.941/0001-01

Usuário: Pd d/b

Classe de Arquivos: 1.93 - 187 - 02

13/11/2024

Valores Previstos na Receita PPA Consolidado - Valores Brutos

Natureza	Especificação	RECEITAS				
		2022	2023	2024	2025	2026
		PPA 2022 - 2026 Valores em R\$				
		Valor global				
		250.000,00	250.000,00	500.000,00	518.000,00	8.947.444,00
2.4.1.9	Outras Transferências De Convênios Da União	3.100.000,00	5.541.000,00	8.679.000,00	8.947.444,00	6.947.444,00
2.4.1.999	Outras Transferências De Recursos da União e de suas Entidades	3.100.000,00	5.541.000,00	8.679.000,00	8.947.444,00	6.947.444,00
2.4.1.999.0.1	Outras Transferências Da União	500.000,00	607.000,00	2.303.000,00	2.338.800,00	2.338.800,00
2.4.1.999.0.1.01	Entidades Parlamentares	500.000,00	607.000,00	2.303.000,00	2.338.800,00	2.338.800,00
2.4.1.999.0.1.02	Outras Transferências Da União - Prefeitura	2.600.000,00	300.000,00	300.000,00	310.000,00	310.000,00
2.4.1.999.0.1.04	Outras Transferências Da União - Prefeitura	2.600.000,00	300.000,00	300.000,00	310.000,00	310.000,00
2.4.2	Outras Transferências da União - Prefeitura	4.554.000,00	4.554.000,00	5.079.000,00	5.297.844,00	6.297.844,00
2.4.2.1	Transferências dos Estados e do Distrito Federal e de suas Entidades	102.000,00	409.000,00	409.000,00	1.033.928,00	1.033.928,00
2.4.2.1	Transferências de Recursos do Sistema Único de Saúde - SUS dos Estados e DF					
2.4.2.150	Transferências de Recursos do Sistema Único de Saúde - SUS					
2.4.2.150.0.1	Transf. de Recursos do Sistema Único de Saúde - SUS - PRINCIPAL	102.000,00	409.000,00	409.000,00	391.600,00	391.600,00
2.4.2.150.0.1.1	Transf. de Recursos do Sistema Único de Saúde - SUS - PRINCIPAL	102.000,00	409.000,00	409.000,00	391.600,00	391.600,00
2.4.2.2	Transferências de Convênios com Estados e DF e de suas Entidades	76.000,00	59.000,00	71.000,00	73.556,00	73.556,00
2.4.2.250	Transferências de Convênios dos Estados para o Sistema Único de Saúde - SUS	76.000,00	59.000,00	71.000,00	73.556,00	73.556,00
2.4.2.250.0.1	Transf. De Conv. Dos Estados P/O Sus - Principal	76.000,00	59.000,00	71.000,00	73.556,00	73.556,00
2.4.2.9	Outras Transferências de Recursos dos Estados	26.000,00	250.000,00	549.000,00	569.763,00	569.763,00
2.4.2.999	Outras Transferências de Recursos dos Estados	26.000,00	250.000,00	549.000,00	569.763,00	569.763,00
2.4.2.999.0.1	Fam - Fundo De Desenvolvimento Municipal	26.000,00	200.000,00	200.000,00	207.200,00	207.200,00
2.4.2.999.0.1.01	Fam - Fundo De Desenvolvimento Municipal	26.000,00	200.000,00	200.000,00	207.200,00	207.200,00
2.4.2.999.0.1.99	Demais Transferências do Estado.		50.000,00	349.000,00	361.563,00	361.563,00
7	Demais Transferências do Estado.		50.000,00	349.000,00	361.563,00	361.563,00
7.2	Recursos Correntes Intraorçamentários	12.004.000,00	15.434.000,00	18.996.000,00	19.626.000,00	19.626.000,00
7.2.1	Contribuições Sociais - Intraorçamentárias	12.004.000,00	15.434.000,00	18.996.000,00	19.626.000,00	19.626.000,00
7.2.1.5	Contribuição para o Plano de Seguridade Social do Servidor Público - CPSSS - Intraorçamentária	12.004.000,00	15.434.000,00	18.996.000,00	19.626.000,00	19.626.000,00
7.2.1.5.01	CPSS Aliquota Suplementar - Servidor Ativo Civil para o RPPS - Principal	10.000,00	6.000,00	6.000,00	6.216,00	6.216,00
7.2.1.5.01.1	CPSS Aliquota Suplementar - Servidor Ativo Civil para o RPPS - Principal	10.000,00	6.000,00	6.000,00	6.216,00	6.216,00
7.2.1.5.01.1.2	Contribuição Servidor - Níveis e Juros	10.000,00	6.000,00	6.000,00	6.216,00	6.216,00
7.2.1.5.01.1.2.01	Contribuição Servidor - Níveis e Juros	10.000,00	6.000,00	6.000,00	6.216,00	6.216,00



Prefeitura Municipal de Bom Conselho

RUA ADALDE NEVES, 01 - CENTRO - 55.330-000 - Bom Conselho/PE
 Fone/Fax: (51) 3555-5400/3555-5401

Unidade: Rúbica

Chave de Substituição: 201-257-03

Página: 21/23

Valores Previstos na Receita PPA Consolidado - Valores Brutos

Matrizes	Especificação	RECEITAS				
		Valor residual	2022	2023	2024	2025
		Valor global	10.000,00	6.000,00	6.000,00	6.216,00
7.2.1.5.02	Contribuição Servidor - Multas e Juros		9.857.000,00	14.578.000,00	16.140.000,00	18.739.184,00
7.2.1.5.02.1	Princípal		9.857.000,00	14.578.000,00	16.140.000,00	18.739.184,00
7.2.1.5.02.1.1	CPSS Patronal - Servidor Ativo Civil para o RPPS - Princípal		9.827.000,00	14.572.000,00	16.134.300,00	18.732.958,00
7.2.1.5.02.1.1.01	Princípal		5.232.000,00	5.446.000,00	6.463.300,00	6.716.388,00
7.2.1.5.02.1.1.01.01	Contribuição Patronal - Prefeitura Municipal		325.000,00	370.000,00	400.000,00	414.400,00
7.2.1.5.02.1.1.01.02	Contribuição Patronal - Prefeitura Municipal		325.000,00	370.000,00	400.000,00	414.400,00
7.2.1.5.02.1.1.01.02	Contribuição Patronal - Fundo Munic. pat. de Saúde		1.593.000,00	1.500.000,00	2.000.000,00	2.072.000,00
7.2.1.5.02.1.1.01.03	Contribuição Patronal - Fundo Municipal de Saúde		1.593.000,00	1.500.000,00	2.000.000,00	2.072.000,00
7.2.1.5.02.1.1.01.03	Contribuição Patronal - Fundo Municipal de Ação Social		3.000,00	7.300,00	8.000,00	8.288,00
7.2.1.5.02.1.1.01.04	Contribuição Patronal - Fundo Municipal de Ação Social		3.000,00	7.300,00	8.000,00	8.288,00
7.2.1.5.02.1.1.01.04	Contribuição Patronal - Câmara Municipal		107.000,00	69.000,00	75.000,00	77.300,00
7.2.1.5.02.1.1.01.05	Contribuição Patronal - Câmara Municipal		107.000,00	69.000,00	75.000,00	77.300,00
7.2.1.5.02.1.1.01.05	Contribuição Patronal - Educação		3.204.000,00	3.500.000,00	4.000.000,00	4.144.000,00
7.2.1.5.02.1.1.01.05	Contribuição Patronal - Educação		3.204.000,00	3.500.000,00	4.000.000,00	4.144.000,00
7.2.1.5.02.1.1.02	CPSS Aliquota Suplementar - Servidor Ativo Civil para o RPPS - Princípal		4.595.000,00	9.126.000,00	11.651.000,00	12.016.560,00
7.2.1.5.02.1.1.02.01	Contribuição Aliquota Suplementar - Prefeitura Municipal		291.000,00	600.000,00	700.000,00	725.200,00
7.2.1.5.02.1.1.02.02	Contribuição Aliquota Suplementar - Prefeitura Municipal		291.000,00	600.000,00	700.000,00	725.200,00
7.2.1.5.02.1.1.02.02	Contribuição Aliquota Suplementar - Fundo Municipal de Saúde		1.426.000,00	2.500.000,00	3.500.000,00	3.526.000,00
7.2.1.5.02.1.1.02.03	Contribuição Aliquota Suplementar - Fundo Municipal de Saúde		1.426.000,00	2.500.000,00	3.500.000,00	3.526.000,00
7.2.1.5.02.1.1.02.03	Contribuição Aliquota Suplementar - Fundo Municipal de Assistência Social		3.000,00	12.000,00	14.000,00	14.504,00
7.2.1.5.02.1.1.02.04	Contribuição Aliquota Suplementar - Fundo Municipal de Assistência Social		3.000,00	12.000,00	14.000,00	14.504,00
7.2.1.5.02.1.1.02.05	Contribuição Aliquota Suplementar - Câmara Municipal		1.000,00	1.4.000,00	137.000,00	141.932,00
7.2.1.5.02.1.1.02.05	Contribuição Aliquota Suplementar - Câmara Municipal		1.000,00	1.4.000,00	137.000,00	141.932,00
7.2.1.5.02.1.1.02.05	Contribuição Aliquota Suplementar - Educação		2.872.000,00	5.900.000,00	7.300.000,00	7.508.944,00
7.2.1.5.02.1.1.02.05	Contribuição Aliquota Suplementar - Educação		2.872.000,00	5.900.000,00	7.300.000,00	7.508.944,00
7.2.1.5.02.1.1.02.05	Contribuição Patronal - Multas e Juros		10.000,00	6.000,00	6.000,00	6.216,00
7.2.1.5.02.1.1.02.05	Contribuição Patronal - Multas e Juros		10.000,00	6.000,00	6.000,00	6.216,00
7.2.1.5.02.1.1.02.05	Contribuição Patronal - Multas e Juros		10.000,00	6.000,00	6.000,00	6.216,00
7.2.1.5.02.1.1.02.05	CPSS - Parcelamentos		2.157.000,00	850.000,00	850.000,00	880.600,00
7.2.1.5.02.1.1.02.05	CPSS - Parcelamentos		2.157.000,00	850.000,00	850.000,00	880.600,00
7.2.1.5.02.1.1.02.05	CPSS - Parcelamentos		1.922.000,00	800.000,00	800.000,00	826.800,00
7.2.1.5.02.1.1.02.05	Contribuição parcelamentos - Acordo 01705/2017		28.000,00	28.000,00	28.000,00	28.000,00
7.2.1.5.02.1.1.02.05	Contribuição parcelamentos - Acordo 01706/2017		26.000,00	26.000,00	26.000,00	26.000,00
7.2.1.5.02.1.1.02.05	Contribuição parcelamentos - Acordo 01707/2017		136.000,00	136.000,00	136.000,00	136.000,00

Valores Previstos na Receita PPA Consolidado - Valores Brutos

		PPA 2022 - 2025 Valores em R\$		
		2022	2023	2024
Natureza	Especificação	Tipo redutora	Valor Global	2025
7.2.1.5.51.1.1.03	Contribuição parcelamentos - Acordo 01709/2017		46.000,00	
7.2.1.5.51.1.1.04	Contribuição parcelamentos - Acordo 01708/2017		46.000,00	
7.2.1.5.51.1.1.05	Contribuição parcelamentos - Acordo 01709/2017		49.000,00	
7.2.1.5.51.1.1.06	Contribuição parcelamentos - Acordo 01710/2017		49.000,00	
7.2.1.5.51.1.1.07	Contribuição parcelamentos - Acordo 01711/2017		165.000,00	
7.2.1.5.51.1.1.08	Contribuição parcelamentos - Acordo 01712/2017		165.000,00	
7.2.1.5.51.1.1.09	Contribuição parcelamentos - Acordo 01713/2017		164.000,00	
7.2.1.5.51.1.1.10	Contribuição parcelamentos - Acordo 00550/2019		164.000,00	
7.2.1.5.51.1.1.11	Contribuição parcelamentos - Acordo 00551/2019		132.000,00	
7.2.1.5.51.1.1.12	Contribuição parcelamentos - Acordo 00552/2019		132.000,00	
7.2.1.5.51.1.2.01	Contribuição parcelamentos - Acordo 00553/2019		221.000,00	
7.2.1.5.51.1.2.02	Contribuição parcelamentos - Acordo 00554/2019		221.000,00	
7.2.1.5.51.1.2.03	Contribuição parcelamentos - Acordo 00555/2019		152.000,00	
7.2.1.5.51.1.2.04	Contribuição parcelamentos - Acordo 00556/2019		152.000,00	
7.2.1.5.51.1.2.05	Contribuição parcelamentos - Acordo 00557/2019		593.000,00	
7.2.1.5.51.1.2.06	Contribuição parcelamentos - Acordo 00558/2019		593.000,00	
7.2.1.5.51.1.2.07	Contribuição parcelamentos - Acordo 00559/2019		124.000,00	
7.2.1.5.51.1.2.08	Contribuição parcelamentos - Acordo 00560/2019		124.000,00	
7.2.1.5.51.1.2.09	Contribuição parcelamentos - Acordo 00561/2019		800.000,00	800.000,00
7.2.1.5.51.1.2.10	Contribuição parcelamentos - Acordo 00562/2019		800.000,00	800.000,00
7.2.1.5.51.1.2.11	Contribuição parcelamentos - Acordo 00563/2019		50.000,00	50.000,00
7.2.1.5.51.1.2.12	Contribuição parcelamentos - Acordo 00564/2019		50.000,00	50.000,00
7.2.1.5.51.1.2.13	Contribuição parcelamentos - Acordo 00565/2019		9.000,00	
7.2.1.5.51.1.2.14	Contribuição parcelamentos - Acordo 00566/2019		9.000,00	
7.2.1.5.51.1.2.15	Contribuição parcelamentos - Acordo 00567/2019		48.000,00	
7.2.1.5.51.1.2.16	Contribuição parcelamentos - Acordo 00568/2019		48.000,00	
7.2.1.5.51.1.2.17	Contribuição parcelamentos - Acordo 00569/2019		13.000,00	
7.2.1.5.51.1.2.18	Contribuição parcelamentos - Acordo 00570/2019		13.000,00	
7.2.1.5.51.1.2.19	Contribuição parcelamentos - Acordo 00571/2019		14.000,00	
7.2.1.5.51.1.2.20	Contribuição parcelamentos - Acordo 00572/2019		14.000,00	
7.2.1.5.51.1.2.21	Contribuição parcelamentos - Acordo 00573/2019		48.000,00	
7.2.1.5.51.1.2.22	Contribuição parcelamentos - Acordo 00574/2019		48.000,00	
7.2.1.5.51.1.2.23	Contribuição parcelamentos - Acordo 00575/2019		54.000,00	
7.2.1.5.51.1.2.24	Contribuição parcelamentos - Acordo 00576/2019		54.000,00	
7.2.1.5.51.1.2.25	Contribuição parcelamentos - Acordo 00577/2019		42.000,00	

Prefeitura Municipal de Bom Conselho
 RUA VIDAS DE NECESSIDADES, 43 - CENTRO - 55.130-000 - Bom Conselho PE
 CNPJ: 14.316.744/0001-34

Unidade: Pública


Chave de Identificação
 1301-1807-000

Página
 23 / 23

Valores Previstos na Receita PPA Consolidado - Valores Brutos

Matrícula	Especificação	Tipo redutora	Valor global	PPA 2022 - 2025 Valores em R\$		
				2022	2023	2024
01712/2017	Contribuição Parcelamento - Multas e Juros - Acordo					
01712/2017	Contribuição Parcelamento - Multas e Juros - Acordo					
7.2.1.5.51.1.2.08	Contribuição Parcelamento - Multas e Juros - Acordo			42.000,00		
01713/2017	Contribuição Parcelamento - Multas e Juros - Acordo			70.000,00		
01713/2017	Contribuição Parcelamento - Multas e Juros - Acordo			70.000,00		
7.2.1.5.51.1.2.09	Contribuição Parcelamento - Multas e Juros - Acordo			9.000,00		
00550/2013	Contribuição Parcelamento - Multas e Juros - Acordo			9.000,00		
00550/2013	Contribuição Parcelamento - Multas e Juros - Acordo			9.000,00		
7.2.1.5.51.1.2.10	Contribuição Parcelamento - Multas e Juros - Acordo			36.000,00		
00551/2019	Contribuição Parcelamento - Multas e Juros - Acordo			36.000,00		
00551/2019	Contribuição Parcelamento - Multas e Juros - Acordo			36.000,00		
7.2.1.5.51.1.2.12	Contribuição de Parcelamentos de Débitos - Multas e Juros				50.000,00	51.800,00
	Contribuição de Parcelamentos de Débitos - Multas e Juros				50.000,00	51.800,00
Total geral				131.000.000,00	163.000.000,00	193.257.000,00





Prefeitura Municipal de Bom Conselho
 RUA ADA DE ACOIADOS, 43 - CENTRO - 55.330-000 - Bom Conselho - PE
 (51) 3316 9340(10)-4

Unidade: Paraíba

Chave de Autenticação
8873-1887-31

Página
1 / 18

Valores Previstos na Despesa PPA por Natureza da Despesa e Unidade Orçamentária

Unidade gestora	2022	2023	2024	2025	Total
Unidade orçamentária					
Natureza da Despesa					
1 - Prefeitura Municipal de Bom Conselho					
2002 - GABINETE DO PREFEITO					
3.1.90.04 Contratação por Tempo Determinado	11.000,00	6.000,00	6.000,00	5.216,00	29.216,00
3.1.90.11 Vencimentos e Vantagens Fixas - Pessoal Civil	502.000,00	1.182.000,00	1.002.000,00	1.038.072,00	3.724.072,00
3.1.90.13 Contribuições Patronais	134.000,00	201.000,00	161.000,00	167.516,00	703.516,00
3.1.90.90 Incentivações e Restituições Trabalhistas	5.000,00	5.000,00	5.000,00	5.180,00	20.180,00
3.1.90.96 Ressarcimento de Despesas de Pessoal Requisitado	1.000,00	1.000,00	1.000,00	1.036,00	4.036,00
3.1.91.13 Contribuições Patronais	151.000,00	20.000,00	40.000,00	50.764,00	262.764,00
3.3.90.08 Outros Benefícios Assistenciais do servidor e do militar	5.500,00	6.000,00	6.000,00	6.216,00	23.716,00
3.3.90.14 Diárias - Civil	57.000,00	22.000,00	42.000,00	43.512,00	164.512,00
3.3.90.30 Material de Consumo	15.000,00	14.000,00	13.000,00	13.468,00	55.468,00
3.3.90.33 Passagens e Despesas com Locomoção	20.000,00	20.000,00	20.000,00	21.080,00	101.080,00
3.3.90.35 Serviços de Consultoria	13.000,00	7.000,00	7.000,00	7.252,00	34.252,00
3.3.90.36 Outros Serviços de Terceiros - Pessoa Física	20.000,00	35.000,00	55.000,00	56.960,00	166.960,00
3.3.90.39 Outros Serviços de Terceiros - Pessoa Jurídica	46.000,00	14.000,00	19.000,00	19.694,00	98.694,00
3.3.90.40 Serviços de Tecnologia da Informação e Comunicação - Pessoa Jurídica	3.000,00	2.000,00	5.000,00	5.180,00	15.180,00
3.3.90.47 Obrigações Tributárias e Contributivas	7.000,00	7.000,00	7.000,00	7.252,00	28.252,00
3.3.90.92 Despesas de Exercícios Anteriores	6.000,00	5.000,00	5.000,00	5.180,00	21.180,00
4.4.90.52 Equipamentos e Materiais Permanentes	10.000,00	9.000,00	9.000,00	9.324,00	37.324,00
Total da unidade orçamentária	1.016.500,00	1.565.000,00	1.442.000,00	1.493.912,00	6.517.412,00
2002 - DEPARTAMENTO DA GUARDA MUNICIPAL					
3.1.90.04 Contratação por Tempo Determinado	2.000,00	2.000,00	2.000,00	2.072,00	8.072,00
3.1.90.11 Vencimentos e Vantagens Fixas - Pessoal Civil	5.000,00	5.000,00	5.000,00	5.180,00	20.180,00
3.1.90.13 Contribuições Patronais	5.000,00	3.000,00	3.000,00	3.108,00	14.108,00
3.1.90.94 Indenizações e Restituições Trabalhistas	1.000,00	1.000,00	1.000,00	1.036,00	4.036,00
3.1.90.96 Ressarcimento de Despesas de Pessoal Requisitado	1.000,00	1.000,00	1.000,00	1.036,00	4.036,00
3.1.91.13 Contribuições Patronais	5.000,00	5.000,00	5.000,00	5.180,00	20.180,00
3.3.90.08 Outros Benefícios Assistenciais do servidor e do militar	1.000,00	1.000,00	1.000,00	1.036,00	4.036,00
3.3.90.14 Diárias - Civil	5.000,00	4.000,00	4.000,00	4.144,00	17.144,00
3.3.90.30 Material de Consumo	4.000,00	4.000,00	4.000,00	4.144,00	16.144,00
3.3.90.36 Outros Serviços de Terceiros - Pessoa Física	3.000,00	3.000,00	3.000,00	3.108,00	12.108,00
3.3.90.39 Outros Serviços de Terceiros - Pessoa Jurídica	9.000,00	8.000,00	10.000,00	10.360,00	37.360,00
3.3.90.40 Serviços de Tecnologia da Informação e Comunicação - Pessoa Jurídica	2.000,00	2.000,00	4.000,00	4.144,00	12.144,00
3.3.90.47 Contribuições Tributárias e Contributivas	1.000,00	1.000,00	1.000,00	1.036,00	4.036,00
4.4.90.52 Equipamentos e Material Permanente	5.000,00	4.000,00	6.000,00	6.200,00	21.200,00
Total da unidade orçamentária	45.000,00	40.000,00	62.000,00	53.872,00	190.872,00
3001 - GABINETE DA PROCLAMADORA GERAL					
3.1.90.04 Contratação por Tempo Determinado	6.000,00	6.000,00	6.000,00	6.216,00	24.216,00
3.1.90.11 Vencimentos e Vantagens Fixas - Pessoal Civil	236.300,00	229.000,00	264.200,00	273.504,00	972.804,00
3.1.90.13 Contribuições Patronais	48.000,00	49.000,00	52.000,00	53.872,00	202.872,00
3.1.90.96 Ressarcimento de Despesas de Pessoal Requisitado	1.000,00	1.000,00	1.000,00	1.036,00	4.036,00

Prefeitura Municipal de Bom Conselho

RUA VIDAL DE NEGRILHAS, 41 - CENTRO - 55.130-000 - Bom Conselho/PE
 CNPJ: 11.385.851/0001-04

Desafio Pro@to

Chave de Autenticação
 8873-1882-11

Página
 2 / 18

Valores Previstos na Despesa PPA por Natureza da Despesa e Unidade Orçamentária

PPA 2022 - 2025 - Valores em R\$

Unidade gestora	Valor global	2022	2023	2024	2025	Total
Unidade orçamentária						
Natureza da Despesa						
3.1.90.13 Obrigações Patronais	51.000,00	51.000,00	21.050,00	21.000,00	21.756,00	114.806,00
3.3.90.09 Outros Benefícios Acidentários do servidor e do metar	2.000,00	2.000,00	2.000,00	2.000,00	2.072,00	8.072,00
3.3.90.14 Diárias - Civil	4.000,00	4.000,00	4.000,00	4.000,00	4.144,00	16.144,00
3.3.90.30 Material de Consumo	2.000,00	2.000,00	3.000,00	3.000,00	3.100,00	11.100,00
3.3.90.35 Serviços de Consultoria	3.000,00	3.000,00	3.000,00	3.000,00	3.100,00	12.100,00
3.3.90.36 Outros Serviços de Terceiros - Pessoa Física	3.000,00	3.000,00	3.000,00	3.000,00	3.100,00	12.100,00
3.3.90.39 Outros Serviços de Terceiros - Pessoa Jurídica	3.000,00	3.000,00	3.000,00	3.000,00	2.590,00	11.090,00
3.3.90.40 Serviços de Tecnologia da Informação e Comunicação - Pessoa Jurídica	500,00	500,00	500,00	500,00	510,00	1.010,00
3.3.90.47 Obrigações Trabalhistas e Contributivas	1.000,00	1.000,00	1.000,00	1.000,00	1.036,00	4.036,00
4.4.90.52 Equipamentos e Material Permanente	5.000,00	5.000,00	4.000,00	4.000,00	4.144,00	17.144,00
Total da unidade orçamentária	333.300,00	333.300,00	329.050,00	367.000,00	380.212,00	1.409.562,00
4001 - GABINETE DO SECRETÁRIO						
3.1.90.04 Contratação por Tempo Determinado	5.000,00	5.000,00	5.000,00	5.000,00	5.180,00	20.180,00
3.1.90.11 Verbetes em Vantagens Fixas - pessoal CMI	116.000,00	116.000,00	167.000,00	180.000,00	186.490,00	649.490,00
3.1.90.13 Obrigações Patronais	18.000,00	18.000,00	22.000,00	22.050,00	23.845,00	84.895,00
3.1.90.94 Indenizações e Restituições Trabalhistas	1.000,00	1.000,00	1.000,00	1.000,00	1.036,00	4.036,00
3.1.90.96 Ressarcimento de Despesas de Pessoal Requisitado	1.000,00	1.000,00	1.000,00	1.000,00	1.036,00	4.036,00
3.1.91.13 Obrigações Patronais	25.000,00	25.000,00	22.000,00	27.000,00	27.972,00	101.972,00
3.3.90.08 Outros Benefícios Assistenciais do servidor e da militar	1.000,00	1.000,00	1.000,00	1.000,00	1.036,00	4.036,00
3.3.90.14 Outros - Civil	5.000,00	5.000,00	5.000,00	5.000,00	5.180,00	20.360,00
3.3.90.30 Material de Consumo	2.000,00	2.000,00	2.000,00	2.000,00	2.036,00	8.036,00
3.3.90.33 Passagens e Despesas com Locomoção	3.000,00	3.000,00	3.000,00	3.000,00	3.100,00	12.100,00
3.3.90.36 Outros Serviços de Terceiros - Pessoa Física	3.000,00	3.000,00	3.000,00	3.000,00	3.100,00	12.100,00
3.3.90.39 Outros Serviços de Terceiros - Pessoa Jurídica	3.000,00	3.000,00	3.000,00	3.000,00	3.100,00	12.100,00
3.3.90.40 Serviços de Tecnologia de Informação e Comunicação - Pessoa Jurídica	500,00	500,00	500,00	500,00	510,00	2.010,00
3.3.90.47 Obrigações Trabalhistas e Contributivas	1.000,00	1.000,00	1.000,00	1.000,00	1.036,00	4.036,00
4.4.90.52 Equipamentos e Material Permanente	5.000,00	5.000,00	5.000,00	5.000,00	5.180,00	20.360,00
Total da unidade orçamentária	189.000,00	189.000,00	241.000,00	315.050,00	326.391,00	1.071.441,00
6001 - GABINETE DO SECRETÁRIO						
3.1.90.04 Contratação por Tempo Determinado	5.000,00	5.000,00	5.000,00	5.000,00	5.180,00	20.360,00
3.1.90.11 Verbetes em Vantagens Fixas - Pessoal Civil	524.000,00	524.000,00	844.000,00	600.000,00	621.600,00	2.589.600,00
3.1.90.13 Obrigações Patronais	128.000,00	143.000,00	143.000,00	100.000,00	103.600,00	474.600,00
3.1.90.94 Indenizações e Restituições Trabalhistas	1.000,00	1.000,00	1.000,00	1.000,00	1.036,00	4.036,00
3.1.90.96 Ressarcimento de Despesas de Pessoal Requisitado	1.000,00	1.000,00	1.000,00	1.000,00	1.036,00	4.036,00
3.1.91.13 Obrigações Patronais	125.000,00	37.000,00	37.000,00	37.000,00	38.332,00	237.332,00
3.3.90.08 Outros Benefícios Assistenciais do servidor e do militar	1.000,00	1.000,00	1.000,00	1.000,00	1.036,00	4.036,00
3.3.90.14 Diárias - Civil	14.000,00	10.000,00	10.000,00	20.000,00	20.720,00	64.720,00
3.3.90.30 Material de Consumo	24.000,00	15.000,00	15.000,00	15.000,00	15.540,00	69.540,00
3.3.90.33 Passagens e Despesas com Locomoção	3.000,00	3.000,00	3.000,00	3.000,00	3.100,00	12.100,00
3.3.90.36 Outros Serviços de Terceiros - Pessoa Física	3.000,00	3.000,00	3.000,00	3.000,00	3.100,00	12.100,00



Prefeitura Municipal de Bom Conselho
 RUA VICAL DE NEGRÕES, 45 - CENTRO - 55.330-000 - Bom Conselho/PE
 CNPJ: 11.225.554/0001-01

Unidades: Pastão

Chave de Autenticação: 8871-102571

Página: 3 / 18

Valores Previstos na Despesa PPA por Natureza da Despesa e Unidade Orçamentária

Unidade gestora	Unidade orçamentária	Natureza da Despesa	2022	2023	2024	2025	Total
			9.000,00	6.000,00	6.000,00	6.476,00	27.216,00
			2.000,00	2.000,00	2.000,00	2.072,00	8.072,00
			2.000,00	2.000,00	2.000,00	2.072,00	8.072,00
			1.000,00	1.000,00	1.000,00	1.036,00	4.036,00
			2.000,00	2.000,00	2.000,00	2.072,00	8.072,00
			10.000,00	5.000,00	5.000,00	5.180,00	25.180,00
			855.000,00	1.063.000,00	804.000,00	832.544,00	3.573.544,00
		Total da unidade orçamentária					
		502 - DIRETORIAS DE IMPRENSA, ASSESSORIAS TÉCNICAS, DE REPRESENTAÇÃO INSTITUCIONAL E DE COMUNICAÇÃO					
			10.000,00	10.000,00	10.000,00	10.360,00	40.360,00
			1.000,00	1.000,00	1.000,00	1.036,00	4.036,00
			2.000,00	2.000,00	2.000,00	2.072,00	8.072,00
			1.000,00	1.000,00	1.000,00	1.036,00	4.036,00
			1.000,00	1.000,00	1.000,00	1.036,00	4.036,00
			1.000,00	1.000,00	1.000,00	1.036,00	4.036,00
			1.000,00	1.000,00	1.000,00	1.036,00	4.036,00
			5.000,00	5.000,00	5.000,00	5.180,00	20.180,00
			6.000,00	6.000,00	6.000,00	6.216,00	24.216,00
			15.000,00	15.000,00	15.000,00	15.540,00	60.540,00
			30.000,00	30.000,00	30.000,00	29.008,00	108.008,00
			2.000,00	2.000,00	4.000,00	4.104,00	13.104,00
			2.000,00	2.000,00	2.000,00	2.072,00	8.072,00
			1.000,00	1.000,00	1.000,00	1.036,00	4.036,00
			5.000,00	5.000,00	5.000,00	5.180,00	20.180,00
			80.000,00	83.000,00	83.000,00	85.988,00	331.988,00
		Total da unidade orçamentária					
		803 - GABINETE DO SECRETÁRIO					
			1.900,00	41.459,70	23.500,00	34.706,00	111.571,70
			1.900,00	6.500,00	6.500,00	6.734,00	21.634,00
			12.000,00	36.000,00	30.000,00	31.080,00	109.080,00
			975.466,09	1.175.633,13	1.791.000,00	2.068.546,00	5.610.725,21
			179.258,81	200.000,00	125.000,00	129.500,00	633.758,81
			5.000,00	6.000,00	6.000,00	6.216,00	23.216,00
			92.000,00	50.000,00	40.000,00	41.440,00	224.440,00
			10.000,00	10.000,00	10.000,00	10.360,00	40.360,00
			270.000,00	448.000,00	609.000,00	500.240,00	1.836.240,00
			10.000,00	10.000,00	10.000,00	10.360,00	40.360,00
			17.000,00	59.592,00	66.500,00	69.694,00	212.786,00
			4.200,00	129.180,00	130.000,00	134.690,00	398.060,00
			3.000,00	4.000,00	4.000,00	4.144,00	15.144,00
			8.000,00	40.000,00	40.000,00	41.440,00	127.440,00
			13.000,00	130.000,00	200.000,00	207.200,00	547.200,00
			5.000,00	5.000,00	5.000,00	5.180,00	20.180,00

Valores Previstos na Despesa PPA por Natureza da Despesa e Unidade Orçamentária

Unidade gestora	Unidade orçamentária	Natureza da Despesa	2022	2023	2024	2025	Total
6002 - DIRETORIA DE PAGAMENTO E RECURSOS HUMANOS							
Total da unidade orçamentária							
			4.191.054,89	8.384.288,95	8.645.509,00	9.037.056,00	31.257.899,84
	3.1.90.04	Contratação por Tempo Determinado	5.000,00	5.000,00	5.000,00	5.180,00	20.180,00
	3.1.90.11	Vencimentos e Vantagens Fixas - Pessoal Civil	10.000,00	6.000,00	8.000,00	8.288,00	34.288,00
	3.1.90.13	Obrigações Patronais	2.000,00	2.000,00	2.000,00	2.072,00	8.072,00
	3.1.91.13	Obrigações Patronais	2.000,00	2.000,00	2.000,00	2.072,00	8.072,00
	3.3.90.48	Outros Benefícios Assistenciais do servidor e do militar	1.000,00	1.000,00	1.000,00	1.036,00	4.036,00
	3.3.90.30	Material de Consumo	5.000,00	5.000,00	5.000,00	5.180,00	20.180,00
	3.3.90.34	Outras Despesas de pessoal decorrentes de Contratos de Terceirização	5.000,00	5.000,00	4.000,00	4.144,00	17.144,00
	3.3.90.36	Outros Serviços de Terceiros - Pessoa Física	5.000,00	60.000,00	60.000,00	62.160,00	187.160,00
	3.3.90.37	Locação de Mão-de-Obra	5.000,00	4.000,00	4.000,00	4.144,00	17.144,00
	3.3.90.38	Outros Serviços de Terceiros - Pessoa Jurídica	5.000,00	4.000,00	4.000,00	4.144,00	17.144,00
	3.3.90.40	Serviços de Tecnologia da Informação e Comunicação - Pessoa Jurídica	5.000,00	5.000,00	5.000,00	5.180,00	20.180,00
	3.3.90.47	Obrigações Tributárias e Contributivas	1.000,00	1.000,00	1.000,00	1.036,00	4.036,00
	3.3.90.48	Outros Auxílios Financeiros a Pessoas Físicas	4.000,00	4.000,00	4.000,00	4.144,00	16.144,00
	3.3.90.52	Despesas de Exercícios Anteriores	5.000,00	5.000,00	5.000,00	5.180,00	20.180,00
Total da unidade orçamentária			60.000,00	110.000,00	110.000,00	113.950,00	393.950,00
6003 - DIRETORIAS DE LICITAÇÃO, COMPRAS, PATRIMÔNIO E ARQUIVO							
Total da unidade orçamentária							
			5.000,00	5.000,00	5.000,00	5.180,00	20.180,00
	3.1.90.30	Material de Consumo	5.000,00	5.000,00	5.000,00	5.180,00	20.180,00
	3.3.90.36	Outros Serviços de Terceiros - Pessoa Física	5.000,00	7.000,00	7.000,00	7.252,00	26.252,00
	3.3.90.39	Outros Serviços de Terceiros - Pessoa Jurídica	1.000,00	1.300,00	1.000,00	1.036,00	4.036,00
	4.4.90.52	Equipamentos e Material Permanente	5.000,00	14.000,00	14.000,00	14.504,00	47.504,00
Total da unidade orçamentária			16.000,00	27.000,00	27.000,00	27.972,00	97.972,00
6004 - DIRETORIAS DE CONTROLE, ORÇAMENTO E REGISTRO DE PREÇOS							
Total da unidade orçamentária							
			5.000,00	5.000,00	5.000,00	5.180,00	20.180,00
	3.1.90.30	Material de Consumo	5.000,00	5.000,00	5.000,00	5.180,00	20.180,00
	3.3.90.36	Outros Serviços de Terceiros - Pessoa Física	5.000,00	6.000,00	6.000,00	6.216,00	23.216,00
	3.3.90.39	Outros Serviços de Terceiros - Pessoa Jurídica	5.000,00	5.000,00	5.000,00	5.180,00	20.180,00

Prefeitura Municipal de Bom Conselho

RUA VILA DE MOURÕES, 43 - CENTRO - 53.330-000 - Bom Conselho, PE
 CNPJ: 13.865.861/0001-04



Unidade: Recife

Chave de Autenticação
8873-1855-11

Página
5 / 15

Valores Previstos na Despesa PPA por Natureza da Despesa e Unidade Orçamentária

Unidade gestora	Unidade orçamentária	Natureza da Despesa	2022	2023	2024	2025	Total
7000 - GABINETE DO SECRETÁRIO			15.000,00	16.000,00	16.000,00	16.575,00	63.575,00
Total da unidade orçamentária							
3.1.90.04	Contratação por Tempo Determinado		8.000,00	5.000,00	5.000,00	5.180,00	23.180,00
3.1.90.11	Vencimentos e Vantagens Fixas - Pessoal Civil		234.000,00	400.000,00	400.000,00	414.400,00	1.418.400,00
3.1.90.13	Obrigações Patronais		22.000,00	40.000,00	40.000,00	41.440,00	143.440,00
3.1.90.94	Indenizações e Restituições Trabalhistas		1.000,00	1.000,00	1.000,00	1.036,00	4.036,00
3.1.90.96	Resarcimento de Despesas de Pessoal Requisitado		1.000,00	1.000,00	1.000,00	1.036,00	4.036,00
3.1.91.13	Obrigações Patronais		62.000,00	60.000,00	220.000,00	124.320,00	366.320,00
3.3.90.93	Indenizações e Restituições		5.000,00	5.000,00	50.000,00	51.900,00	101.800,00
3.3.90.08	Outras Benefícios Adquiridos do servidor e do militar		5.000,00	5.000,00	5.000,00	5.180,00	20.180,00
3.2.90.14	Diárias - Civil		4.000,00	6.000,00	20.000,00	23.720,00	50.720,00
3.3.90.30	Material de Consumo		5.000,00	5.000,00	5.000,00	5.180,00	20.160,00
3.3.90.33	Passagens e Despesas com Locomoção		5.000,00	4.000,00	4.000,00	4.144,00	17.144,00
3.3.90.35	Serviços de Consultoria		10.000,00	8.000,00	8.000,00	8.288,00	34.288,00
3.3.90.36	Outros Serviços de Terceiros - Pessoa Física		10.000,00	8.000,00	8.000,00	8.288,00	34.288,00
3.3.90.39	Outros Serviços de Terceiros - Pessoa Jurídica		27.000,00	23.000,00	27.000,00	24.188,00	127.188,00
3.3.90.40	Serviços de Tecnologia da Informação e Comunicação - Pessoa Jurídica		5.000,00	6.000,00	6.000,00	6.216,00	24.216,00
3.3.90.47	Obrigações Tributárias e Contribuintes		1.677.000,00	1.528.000,00	1.763.000,00	1.877.468,00	6.745.468,00
3.3.90.92	Despesas de Exercícios Anteriores		4.500,00	4.000,00	20.000,00	20.720,00	49.220,00
3.3.90.93	Indenizações e Restituições		181.000,00	90.000,00	90.000,00	82.880,00	433.880,00
4.4.90.52	Equipamentos e Material Permanentes		4.000,00	4.000,00	10.000,00	10.360,00	28.360,00
Total da unidade orçamentária			2.196.500,00	2.208.000,00	2.578.000,00	2.872.844,00	9.054.344,00
7000 - SECRETARIA EXECUTIVA DE ADMINISTRAÇÃO TRIBUTÁRIA, PLANEJAMENTO E CONTROLE DA AÇÃO FISCAL							
Total da unidade orçamentária							
3.1.90.91	Sentenças Judiciais		900.000,00	125.000,00	70.000,00	72.520,00	567.520,00
3.2.90.21	Juros sobre a Dívida por Contrato		50.000,00	451.223,67	455.000,00	516.520,00	1.519.743,67
3.2.90.22	Outros Encargos sobre a Dívida por Contrato		58.000,00	370.000,00	400.000,00	414.400,00	1.252.400,00
3.3.90.35	Serviços de Consultoria		256.000,00	180.000,00	100.000,00	103.600,00	679.600,00
3.3.90.91	Sentenças Judiciais		50.000,00	120.000,00	100.000,00	103.600,00	373.600,00
4.6.90.71	Principal da Dívida Contratual Resgatada		569.000,00	744.200,00	633.000,00	648.968,00	2.595.168,00
4.6.91.71	Principal da Dívida Contratual Resgatada		1.420.000,00	1.135.000,00	1.149.000,00	1.257.060,00	4.963.060,00
Total da unidade orçamentária			2.801.000,00	3.125.423,67	2.897.000,00	3.116.468,00	11.939.891,67
7001 - DIRETORIAS IMOBILIÁRIA E DE FISCALIZAÇÃO							
Total da unidade orçamentária							
3.1.90.04	Contratação por Tempo Determinado		13.000,00	5.000,00	5.000,00	5.180,00	25.180,00
3.1.90.11	Vencimentos e Vantagens Fixas - Pessoal Civil		13.000,00	5.000,00	5.000,00	5.180,00	25.180,00
3.1.90.13	Obrigações Patronais		2.000,00	2.000,00	2.000,00	2.072,00	6.072,00
3.1.90.94	Indenizações e Restituições Trabalhistas		5.000,00	5.000,00	5.000,00	5.180,00	20.180,00
3.1.90.96	Resarcimento de Despesas de Pessoal Requisitado		5.000,00	5.000,00	5.000,00	5.180,00	20.180,00
3.1.91.13	Obrigações Patronais		2.000,00	2.000,00	2.000,00	2.072,00	6.072,00
3.3.90.08	Outros Benefícios Adquiridos do servidor e do militar		1.000,00	1.000,00	1.000,00	1.036,00	4.036,00
3.3.90.14	Diárias - Civil		5.000,00	5.000,00	5.000,00	5.180,00	20.180,00
3.3.90.30	Material de Consumo		3.000,00	3.000,00	3.000,00	3.108,00	12.108,00
3.3.90.36	Outros Serviços de Terceiros - Pessoa Física		3.000,00	3.000,00	3.000,00	3.108,00	12.108,00



Prefeitura Municipal de Bom Conselho

RUA VIEIRA DE NEVES, 60 - CENTRO - 55.300-000 - Bom Conselho - PE
 CEP: 55.300-000

Unidade: Prefeitura

Conta de Arrecadação: 0071-1003-33

Página: 4/135

Valores Previstos na Despesa PPA por Natureza da Despesa e Unidade Orçamentária

PPA 2022 - 2025 - Valores em R\$

Unidade gestora	Valor global	2022	2023	2024	2025	Total
Unidade orçamentária						
Natureza da Despesa						
3.3.90.39 Outros Serviços de Terceiros - Pessoa Jurídica		5.000,00	5.000,00	5.000,00	5.180,00	20.180,00
3.3.90.47 Obrigações Tributárias e Contributivas		1.000,00	1.000,00	1.000,00	1.036,00	4.036,00
Total da unidade orçamentária		52.000,00	42.000,00	42.000,00	43.512,00	179.512,00
7004 - DIRETORIA DE CONTABILIDADE						
3.3.90.30 Material de Consumo		5.000,00	5.000,00	5.000,00	5.180,00	20.180,00
3.3.90.36 Outros Serviços de Terceiros - Pessoa Física		5.000,00	5.000,00	5.000,00	5.180,00	20.180,00
3.3.90.39 Outros Serviços de Terceiros - Pessoa Jurídica		5.000,00	5.000,00	5.000,00	5.180,00	20.180,00
Total da unidade orçamentária		15.000,00	15.000,00	15.000,00	15.540,00	60.590,00
8001 - GABINETE DO SECRETÁRIO						
3.1.90.04 Contribuição por Tempo Determinado		5.000,00	4.000,00	4.000,00	4.144,00	17.144,00
3.1.90.11 Verbetes em Ventagens Fixas - Pessoal Civil		114.300,00	170.000,00	250.000,00	259.000,00	793.300,00
3.1.90.13 Obrigações Patronais		25.000,00	30.000,00	50.000,00	51.800,00	156.800,00
3.1.90.94 Indenizações e Restituições Trabalhistas		1.000,00	1.000,00	1.000,00	1.036,00	4.036,00
3.1.90.96 Ressarcimento de Despesas de Pessoal Requisitado		1.000,00	1.000,00	1.000,00	1.036,00	4.036,00
3.1.91.13 Obrigações Patronais		20.000,00	10.000,00	10.000,00	10.350,00	50.350,00
3.1.90.08 Outros Benefícios Assistenciais do servidor e do militar		1.000,00	1.000,00	1.000,00	1.036,00	4.036,00
3.3.90.14 Diárias - Civil		8.000,00	5.000,00	5.000,00	5.180,00	23.180,00
3.3.90.30 Material de Consumo		5.000,00	4.000,00	4.000,00	4.144,00	17.144,00
3.3.90.33 Passagens e Despesas com Locomoção		5.000,00	4.000,00	4.000,00	4.144,00	17.144,00
3.3.90.36 Outros Serviços de Terceiros - Pessoa Física		14.000,00	10.000,00	10.000,00	10.360,00	44.360,00
3.3.90.39 Outros Serviços de Terceiros - Pessoa Jurídica		5.000,00	4.000,00	4.000,00	4.144,00	17.144,00
3.3.90.47 Obrigações Tributárias e Contribuições		1.000,00	1.000,00	1.000,00	1.036,00	4.036,00
3.3.90.92 Despesas de Exercícios Anteriores		6.000,00	4.000,00	4.000,00	4.144,00	18.144,00
Total da unidade orçamentária		212.000,00	249.000,00	349.000,00	351.564,00	1.170.564,00
8002 - DIRETORIAS DE GESTÃO E CONTROLE DE DESPESAS, PROJETOS E PLANEJAMENTO						
4.4.90.52 Equipamentos e Material Permanente		5.000,00	4.000,00	4.000,00	4.144,00	17.144,00
Total da unidade orçamentária		5.000,00	4.000,00	4.000,00	4.144,00	17.144,00
8005 - DIRETORIA GERAL DE CONVÊNIOS						
4.4.90.91 Obras e Instalações		5.000,00	4.000,00	4.000,00	4.144,00	17.144,00
4.4.90.61 Aquisição de Imóveis		5.000,00	4.000,00	4.000,00	4.144,00	17.144,00
Total da unidade orçamentária		10.000,00	8.000,00	8.000,00	8.288,00	34.288,00
8001 - GABINETE DO SECRETÁRIO						
3.1.90.04 Contribuição por Tempo Determinado		10.000,00	8.000,00	8.000,00	8.288,00	34.288,00
3.1.90.11 Verbetes em Ventagens Fixas - Pessoal Civil		5.000,00	5.000,00	5.000,00	5.180,00	20.180,00
3.1.90.13 Obrigações Patronais		2.000,00	2.000,00	2.000,00	2.072,00	8.072,00
3.1.90.94 Indenizações e Restituições Trabalhistas		1.000,00	1.000,00	1.000,00	1.036,00	4.036,00
3.1.90.96 Ressarcimento de Despesas de Pessoal Requisitado		1.000,00	1.000,00	1.000,00	1.036,00	4.036,00
3.1.91.13 Obrigações Patronais		2.000,00	2.000,00	2.000,00	2.072,00	8.072,00
3.1.90.08 Outros Benefícios Assistenciais do servidor e do militar		1.000,00	1.000,00	1.000,00	1.036,00	4.036,00
3.3.90.14 Diárias - Civil		2.000,00	2.000,00	2.000,00	2.072,00	8.072,00
3.3.90.30 Material de Consumo		6.000,00	5.000,00	5.000,00	5.180,00	21.180,00
3.3.90.32 Material, Bem ou Serviço para Distribuição Gratuita		5.000,00	4.000,00	4.000,00	4.144,00	17.144,00





Prefeitura Municipal de Bom Conselho

Av. Cuiabá, nº 142 - Jd. União - CEP: 13.130-000 - Bom Conselho/PE
 (51) 3361-3510 / (51) 3361-3511

Unidade: Pedido

Classe de Automação: 8871-1007-3

Página: 7 / 14


Valores Previstos na Despesa PPA por Natureza da Despesa e Unidade Orçamentária

PPA 2022 - 2025 - Valores em R\$

Unidade gestora	Valor global	2022	2023	2024	2025	Total
Unidade orçamentária						
Natureza da Despesa						
3.3.90.36 Outros Serviços de Terceiros - Pessoa Física	7.000,00	6.000,00	6.000,00	6.000,00	6.216,00	25.216,00
3.3.90.39 Outros Serviços de Terceiros - Pessoa Jurídica	7.000,00	6.000,00	6.000,00	6.000,00	6.216,00	25.216,00
3.3.90.47 Obrigações Tributárias e Contributivas	2.000,00	2.000,00	2.000,00	2.000,00	2.072,00	8.072,00
Total da unidade orçamentária	51.000,00	45.000,00	45.000,00	45.000,00	48.420,00	187.820,00
11002 - DIRETORIA DE CULTURA						
3.3.90.31 Premiações Culturais, Artísticas, Científicas, Desportivas e Outras	186.000,00	260.000,00	260.000,00	260.000,00	269.360,00	975.360,00
3.3.90.35 Serviços de Consultoria	750.000,00	500.000,00	500.000,00	500.000,00	590.500,00	2.340.500,00
3.3.90.11 Vencimentos e Vantagens Fixas - Pessoal Civil	87.000,00	117.000,00	117.000,00	117.000,00	103.630,00	407.000,00
3.3.90.13 Obrigações Patronais	5.000,00	5.000,00	5.000,00	5.000,00	5.150,00	20.150,00
3.3.90.24 Indenizações e Restituições Trabalhistas	1.000,00	1.000,00	1.000,00	1.000,00	1.030,00	4.030,00
3.3.90.96 Ressarcimento de Despesas de Pessoal Requisitado	193.000,00	190.000,00	190.000,00	190.000,00	341.880,00	1.054.880,00
3.3.90.13 Obrigações Patronais	5.000,00	4.000,00	4.000,00	4.000,00	4.144,00	17.144,00
3.3.90.08 Outros Benefícios Acidentários do servidor e do militar	10.000,00	8.000,00	8.000,00	8.000,00	20.720,00	59.720,00
3.3.90.14 Dietas - Civil	1.500.000,00	1.600.000,00	1.600.000,00	2.000.000,00	2.072.000,00	7.272.000,00
3.3.90.33 Material de Consumo	5.000,00	4.000,00	4.000,00	4.000,00	4.144,00	17.144,00
3.3.90.34 Outras Despesas de Pessoal decorrentes de Contratos de Terceirização	5.000,00	4.000,00	4.000,00	4.000,00	4.144,00	17.144,00
3.3.90.35 Serviços de Consultoria	84.000,00	259.000,00	259.000,00	270.000,00	279.720,00	892.720,00
3.3.90.36 Outros Serviços de Terceiros - Pessoa Física	5.000,00	5.000,00	5.000,00	5.000,00	5.180,00	20.180,00
3.3.90.37 Locação de Mão-de-Obra	1.397.000,00	2.066.000,00	2.066.000,00	2.600.000,00	2.893.600,00	8.756.600,00
3.3.90.39 Outros Serviços de Terceiros - Pessoa Jurídica	30.000,00	25.000,00	25.000,00	25.000,00	25.300,00	105.500,00
3.3.90.40 Serviços de Tecnologia da Informação e Comunicação - Pessoa Jurídica	4.000,00	4.000,00	4.000,00	4.000,00	4.144,00	16.144,00
3.3.90.47 Obrigações Tributárias e Contributivas	5.000,00	38.000,00	38.000,00	70.000,00	72.520,00	185.520,00
3.3.90.92 Despesas de Exercícios Anteriores	350.000,00	200.000,00	200.000,00	250.000,00	351.200,00	1.151.200,00
4.4.90.51 Obras e Instalações	40.000,00	29.000,00	29.000,00	29.000,00	30.644,00	128.044,00
4.4.90.52 Equipamentos e Material Permanente	4.652.000,00	5.979.000,00	5.979.000,00	6.831.000,00	7.167.916,00	24.579.916,00
Total da unidade orçamentária	12.000,00	9.000,00	9.000,00	9.000,00	9.324,00	39.324,00
12002 - DIRETORIAS DE DESPESA CIVIL, PLANEJAMENTO E MOBILIDADE URBANA	6.000,00	4.000,00	4.000,00	4.000,00	4.144,00	17.144,00
3.3.90.30 Material de Consumo	10.000,00	8.000,00	8.000,00	8.000,00	8.288,00	34.288,00
3.3.90.34 Outras Despesas de Pessoal decorrentes de Contratos de Terceirização	5.000,00	4.000,00	4.000,00	4.000,00	4.144,00	17.144,00
3.3.90.36 Outros Serviços de Terceiros - Pessoa Física	1.711.439,11	3.005.000,00	3.005.000,00	3.505.000,00	3.631.180,00	11.852.619,11
3.3.90.37 Locação de Mão-de-Obra	26.000,00	21.000,00	21.000,00	21.000,00	21.756,00	91.756,00
3.3.90.39 Outros Serviços de Terceiros - Pessoa Jurídica	15.000,00	14.000,00	14.000,00	14.000,00	20.288,00	60.288,00
3.3.90.47 Obrigações Tributárias e Contributivas	10.000,00	8.000,00	8.000,00	8.000,00	8.288,00	34.288,00
4.4.90.51 Obras e Instalações						
4.4.90.52 Equipamentos e Material Permanente						

Prefeitura Municipal de Bom Conselho

RUA MAJAL DE REGATORES, 41 - CENTRO - 55.131-000 - Bom Conselho PE
 CEP: 55.131-000



CPF: 11.885.924/0001-05

Telefone: (81) 3311-1111

Página: 01/10

Valores Previstos na Despesa PPA por Natureza da Despesa e Unidade Orçamentária


Unidade gestora	Unidade orçamentária	Natureza da Despesa	2022	2023	2024	2025	Total
1.1.90.01	Aquisição de Imóveis		5.000,00	4.000,00	1.000,00	4.144,00	17.144,00
Total da unidade orçamentária			1.801.439,11	3.207.000,00	3.807.000,00	3.894.052,00	12.709.491,11
1.2.003	DIRETORIA DE OBRAS, PLANEJAMENTO E PROJETOS						
3.3.90.30	Material de Consumo		9.000,00	9.000,00	9.000,00	9.324,00	36.324,00
3.3.90.32	Material, Bem ou Serviço para Distribuição Gratuita		40.000,00	30.000,00	30.000,00	31.000,00	131.000,00
3.3.90.35	Serviços de Consultoria		5.000,00	5.000,00	5.000,00	5.180,00	20.180,00
3.3.90.36	Outros Serviços de Terceiros - Pessoa Física		19.000,00	15.000,00	15.000,00	15.540,00	60.540,00
3.3.90.39	Outros Serviços de Terceiros - Pessoa Jurídica		20.000,00	18.000,00	18.000,00	18.648,00	78.648,00
3.3.90.47	Obrigações Tributárias e Contributivas		2.000,00	2.000,00	2.000,00	2.072,00	8.072,00
4.4.90.51	Obras e Instalações		341.100,00	1.847.000,00	2.407.000,00	2.422.140,00	7.518.240,00
4.4.90.53	Equipamentos e Material Permanente		40.000,00	38.000,00	80.000,00	91.100,00	257.100,00
4.4.90.61	Aquisição de Imóveis		15.000,00	15.000,00	15.000,00	15.540,00	60.540,00
Total da unidade orçamentária			987.100,00	3.079.000,00	2.539.000,00	2.613.692,00	9.166.792,00
1.2.004	DIRETORIA DE ESTRADAS E RODAGENS						
3.3.90.30	Material de Consumo		37.000,00	30.000,00	30.000,00	51.000,00	168.000,00
3.3.90.36	Outros Serviços de Terceiros - Pessoa Física		35.000,00	30.000,00	30.000,00	31.000,00	126.000,00
3.3.90.39	Outros Serviços de Terceiros - Pessoa Jurídica		301.000,00	600.000,00	600.000,00	414.400,00	1.775.400,00
3.3.90.47	Obrigações Tributárias e Contributivas		10.000,00	6.000,00	8.000,00	8.288,00	31.288,00
4.4.90.51	Obras e Instalações		150.000,00	594.000,00	1.510.000,00	1.238.672,00	3.593.153,58
Total da unidade orçamentária			543.000,00	1.262.481,58	1.998.000,00	1.744.240,00	5.547.721,58
1.2.005	DIRETORIAS DE SANEAMENTO BÁSICO E ILUMINAÇÃO PÚBLICA						
3.3.90.30	Material de Consumo		49.000,00	45.000,00	70.000,00	72.520,00	236.520,00
3.3.90.36	Outros Serviços de Terceiros - Pessoa Física		27.000,00	29.000,00	29.000,00	30.000,00	115.000,00
3.3.90.39	Outros Serviços de Terceiros - Pessoa Jurídica		200.000,00	430.000,00	610.000,00	631.500,00	1.871.500,00
3.3.90.40	Serviços de Tecnologia da Informação e Comunicação - Pessoa Jurídica		1.000,00	1.000,00	1.000,00	1.136,00	4.036,00
3.3.90.47	Contribuições Tributárias e Contributivas		9.000,00	9,000,00	9,000,00	9,324,00	36,324,00
4.4.90.51	Obras e Instalações		495.000,00	266.000,00	880.000,00	861.660,00	2.461.660,00
4.4.90.52	Equipamentos e Material Permanente		5.000,00	5.000,00	5.000,00	5.180,00	20.180,00
Total da unidade orçamentária			754.000,00	784.000,00	1.604.000,00	1.611.744,00	4.753.748,00
1.3.001	GABINETE DO SECRETÁRIO						
3.1.90.04	Contratação por Tempo Determinado		520.000,00	700.000,00	680.000,00	673.400,00	2.543.400,00
3.1.90.11	Vencimentos e Vantagens Fixas - Pessoal Civil		316.000,00	550.000,00	600.000,00	621.600,00	2.037.600,00
3.1.90.13	Obrigações Patronais		130.000,00	165.000,00	185.000,00	191.660,00	691.660,00
3.1.90.84	Obrigações e Restituições Trabalhistas		5.000,00	4,000,00	4,000,00	4,144,00	17,144,00
3.1.90.96	Restauramento de Despesas de Pessoal Requisitado		1.000,00	1,000,00	1,000,00	1,036,00	4,036,00
3.1.91.13	Obrigações Patronais		92.000,00	120.000,00	120.000,00	124,320,00	456,320,00
3.3.90.08	Outros Benefícios Assistenciais do servidor e do militar		5.000,00	5,000,00	4,000,00	4,144,00	17,144,00
3.3.90.14	Dádivas - Civil		10.000,00	9,000,00	9,000,00	9,324,00	37,324,00
3.3.90.30	Material de Consumo		1.038.000,00	1.750.000,00	1.650.000,00	1.709.400,00	6.142.400,00
3.1.90.33	Passagens e Despesas com Locomoção		5,000,00	4,000,00	4,000,00	4,144,00	17,144,00
3.3.90.34	Outras Despesas de Pessoal decorrentes de Contratos de Terceirização		5.000,00	5,000,00	5,000,00	5,180,00	20,180,00

Prefeitura Municipal de Bom Conselho
 Rua Afonso de Albuquerque, 01 - Centro - CEP: 51300-000 - Bom Conselho/PE
 Bom Conselho - CEP: 51.365-000/01-04

Portal da Transparência
 Livro de Registro de Preços
 Nº 11.987-11
 Página 5 / 13

Valores Previstos na Despesa PPA por Natureza da Despesa e Unidade Orçamentária

Unidade gestora	Unidade orçamentária	Natureza da Despesa	2022	2023	2024	2025	Total
13002 - DIRETORIAS DE APOIO AS CATEGIAS PRODUTIVAS E DO MATADOURO PÚBLICO							
		Total da unidade orçamentária	3.657.000,00	4.499.000,00	4.813.000,00	4.986.266,00	17.955.280,00
	3.3.90.30	Material de Consumo	7.000,00	7.000,00	7.000,00	7.252,00	28.252,00
	3.3.90.31	Premiações Culturais, Artísticas, Científicas, Esportivas e Outras	8.000,00	7.000,00	7.000,00	7.252,00	29.252,00
	3.3.90.32	Material, Bem ou Serviço para Distribuição Gratuita	15.000,00	13.000,00	12.000,00	13.469,00	54.469,00
	3.3.90.35	Serviços de Consultoria	10.000,00	8.000,00	8.000,00	8.780,00	34.280,00
	3.3.90.36	Outros Serviços de Terceiros - Pessoa Física	28.000,00	23.000,00	23.000,00	23.828,00	97.828,00
	3.3.90.39	Outros Serviços de Terceiros - Pessoa Jurídica	915.000,00	1.332.000,00	1.532.000,00	1.587.152,00	5.356.152,00
	3.3.90.40	Serviços de Tecnologia da Informação e Comunicação - Pessoa Jurídica	2.000,00	2.000,00	2.000,00	2.072,00	8.072,00
	3.3.90.47	Obrigações Tributárias e Contributivas	12.000,00	10.000,00	10.000,00	10.360,00	42.360,00
	4.4.90.52	Equipamentos e Material Permanente	5.000,00	4.000,00	4.000,00	4.144,00	17.144,00
		Total da unidade orçamentária	1.002.000,00	1.406.000,00	1.506.000,00	1.563.816,00	5.677.816,00
13003 - DIRETORIAS DE ADMINISTRAÇÃO RURAL E FISCALIZAÇÃO							
	3.3.90.32	Material, Bem ou Serviço para Distribuição Gratuita	10.000,00	8.000,00	8.000,00	8.288,00	34.288,00
	3.3.90.36	Outros Serviços de Terceiros - Pessoa Física	30.000,00	23.000,00	23.000,00	23.628,00	99.828,00
	3.3.90.39	Outros Serviços de Terceiros - Pessoa Jurídica	115.000,00	90.000,00	90.000,00	93.240,00	388.240,00
	3.3.90.47	Obrigações Tributárias e Contributivas	6.000,00	6.000,00	6.000,00	6.216,00	24.216,00
	4.4.90.51	Obras e Instalações	40.000,00	33.000,00	33.000,00	34.744,00	1.371.744,00
	4.4.90.52	Equipamentos e Material Permanente	40.000,00	33.000,00	33.000,00	34.188,00	140.188,00
		Total da unidade orçamentária	241.000,00	193.000,00	1.014.000,00	1.080.504,00	2.478.504,00
13004 - DIRETORIAS DE APOIO A AGRICULTURA FAMILIAR E AO HOMEM DO CAMPO							
	3.3.90.51	Contribuições	45.000,00	30.000,00	30.000,00	31.000,00	136.000,00
		Total da unidade orçamentária	45.000,00	30.000,00	30.000,00	31.000,00	136.000,00
14005 - CODEAM - CONSÓRCIO - RABETO							
	3.1.90.04	Contratação por Tempo Determinado	359,12	1.776,33	2.510,01	3.026,00	9.301,45
	3.1.90.11	Vencimentos e Vantagens Fixas - Pessoal Civil	5.321,64	3.684,20	10.000,01	10.360,00	29.365,84
	3.1.90.13	Obrigações Patronais	3.059,94	2.118,43	3.000,01	3.108,00	11.286,37
	3.1.90.16	Outras Despesas Variáveis - Pessoal Civil	369,12	1.776,33	1.000,01	1.036,00	4.211,45
	3.1.90.21	Juros sobre a Dívida por Contrato		720,00	2.000,01	3.109,00	6.109,00
	3.1.90.26	Outras Despesas da Pessoa Jurídica decorrentes de Contratos de Terceirização			500,01	519,00	1.738,00
	3.1.90.37	Locação de Mão-de-Obra		720,00	1.500,01	1.554,00	3.774,00
	3.1.90.91	Sentenças Judiciais			1.000,01	1.036,00	2.036,00
	3.1.90.92	Despesas de Exercícios Anteriores	265,08	184,20	3.000,01	3.108,00	6.556,28



Valores Previstos na Despesa PPA por Maturação da Despesa e Unidade Orçamentária

Unidade gestora	Unidade orçamentária	Maturação da Despesa	2022	2023	2024	2025	Total
			359,21		3.010,00	3.108,00	5.715,20
		3.1.90.04 Indenizações e Restituições Trabalhistas		720,00	1.070,00	1.035,00	2.755,00
		3.1.90.96 Resarcimento de Despesas de Pessoal Remunerado	265,08	184,20	1.000,00	1.035,00	2.484,28
		3.1.91.13 Obrigações Patronais	380,12	1.776,33	3.000,00	3.108,00	8.282,55
		3.2.90.21 Juros sobre a Dívida por Contrato			500,00	518,00	1.018,00
		3.2.91.22 Outros Encargos sobre a Dívida por Contrato			5.000,00	5.180,00	11.981,18
		3.3.90.14 Débitos - Civil	1.064,33	736,85	5.000,00	6.216,00	15.993,19
		3.3.90.30 Material de Consumo	1.995,51	1.381,58	5.000,00	5.180,00	14.857,92
		3.3.90.31 Passagens e Despesas com Locomoção	2.660,82	1.842,10	5.000,00	5.180,00	14.857,92
		3.3.90.35 Serviços de Consultoria	2.660,82	1.842,10	10.000,00	10.360,00	24.862,92
		3.3.90.36 Outros Serviços de Terceiros - Pessoa Física	1.995,51	1.381,58	6.000,00	6.216,00	15.993,19
		3.3.90.39 Outros Serviços de Terceiros - Pessoa Jurídica	3.235,02	2.302,63	12.000,00	12.432,00	30.069,65
		3.3.90.41 Contribuições	532,16	368,43	2.000,00	2.072,00	4.972,59
		3.3.90.46 Auxílio-Alimentação		720,00	1.000,00	1.035,00	2.755,00
		3.3.90.47 Contribuições Tributárias e Contributivas	359,12	1.776,32	3.000,00	3.108,00	8.282,44
		3.3.90.92 Despesas de Exercícios Anteriores	666,20	1.993,50	5.000,00	5.180,00	12.840,70
		3.3.90.93 Indenizações e Restituições			2.000,00	2.072,00	4.072,00
		3.3.90.94 Indenizações e Restituições Trabalhistas			1.000,00	1.035,00	2.035,00
		4.4.90.51 Obras e Instalações	731,75	505,58	30.000,00	31.080,00	62.316,33
		4.4.90.52 Equipamentos e Materiais Permanentes	798,25	552,63	30.000,00	31.080,00	62.430,88
		4.4.90.61 Aquisição de Imóveis		720,00	2.000,00	2.035,00	4.755,00
		4.4.90.71 Própria da Dívida Contratual Resgatada			7.000,00	7.252,00	14.252,00
		Total da unidade orçamentária	27.300,00	30.000,00	170.000,00	176.120,00	403.420,00
		2.007 - COBEM - CONVÍRCIO - PROGRAMA					
		3.1.90.04 Contratação por Tempo Determinado	10.550,00	5.400,00	16.000,00	16.576,00	48.526,00
		3.1.90.11 Vendimentos e Variáveis Fixas - Pessoal Civil	16.820,00	9.300,00	72.000,00	74.592,00	173.312,00
		3.1.90.12 Obrigações Patronais	11.230,00	9.000,00	23.800,00	24.556,80	57.686,80
		3.1.90.16 Outras Despesas Variáveis - Pessoal Civil	4.920,00	4.840,00	5.800,00	6.008,80	21.566,80
		3.1.90.92 Despesas de Exercícios Anteriores	1.170,00	1.340,00	2.500,00	2.590,00	7.600,00
		3.1.90.93 Indenizações e Restituições	1.000,00	1.000,00	1.000,00	1.036,00	4.036,00
		3.1.90.94 Indenizações e Restituições Trabalhistas	2.170,00	2.340,00	3.000,00	3.108,00	10.616,00
		3.1.90.96 Resarcimento de Despesas de Pessoal Remunerado	2.000,00	2.000,00	1.500,00	1.554,00	7.054,00
		3.1.91.12 Obrigações Patronais	170,00	340,00	500,00	518,00	1.528,00
		3.3.90.14 Obras - Civil	10.420,00	10.400,00	14.000,00	15.392,00	50.552,00
		3.3.90.30 Material de Consumo	469,00	37.000,00	1.36.000,00	139.860,00	358.770,00
		3.3.90.31 Frete - Inscricoes Culturais, Artísticas, Científicas, Desportivas e Outras	1.000,00	1.000,00	1.000,00	1.036,00	4.036,00
		3.3.90.32 Material, Bem ou Serviço para Distribuição Gratuita	1.000,00	1.000,00	3.500,00	3.626,00	9.126,00
		3.3.90.33 Passagens e Despesas com Locomoção	8.170,00	8.340,00	9.000,00	9.324,00	34.834,00
		3.3.90.35 Serviços de Consultoria	23.800,00	22.480,00	76.000,00	78.736,00	200.716,00
		3.3.90.36 Outros Serviços de Terceiros - Pessoa Física	38.300,00	32.540,00	67.000,00	69.412,00	207.252,00
		3.3.90.39 Outros Serviços de Terceiros - Pessoa Jurídica	96.870,00	37.000,00	305.500,00	316.498,00	715.868,00
		3.3.90.41 Contribuições	4.170,00	4.340,00	5.500,00	5.696,00	19.708,00
		3.3.90.45 Subvenções Econômicas	3.000,00	3.000,00	9.000,00	9.324,00	24.324,00
		3.3.90.46 Auxílio-Alimentação	3.090,00	3.190,00	4.000,00	4.174,00	14.454,00
		3.3.90.47 Obrigações Tributárias e Contributivas	5.170,00	5.340,00	3.000,00	3.108,00	16.618,00



Unidade: Prefeitura
 Codigo de Assessoria: 887-1895-01
 Pagina: 11 / 15

Prefeitura Municipal de Bom Conselho
 RUA VILA DE ESCALVADOS, 47 - CENTRO - 51320-000 - Bom Conselho - PE
 CEP: 51.185.950(000) - PE

Valores Previstos na Despesa PPA por Natureza da Despesa e Unidade Orçamentária

Unidade gestora	Unidade orçamentária	Natureza da Despesa	2022	2023	2024	2025	Total
		Total da unidade orçamentária	290.600,00	228.000,00	953.400,00	986.600,00	2.457.000,00
	15001 - GABINETE DO SECRETÁRIO						
	3.1.90.04	Contratação por Tempo Determinado	15.000,00	10.000,00	10.000,00	13.360,00	45.360,00
	3.1.90.11	Vencimentos e Vantagens Fixas - Pessoal Civil	20.000,00	15.000,00	15.000,00	15.540,00	65.540,00
	3.1.90.13	Obrigações Patronais	10.000,00	8.000,00	8.000,00	8.288,00	34.288,00
	3.1.90.94	Indenizações e Restituições Trabalhistas	1.000,00	1.000,00	1.000,00	1.036,00	4.036,00
	3.1.90.96	Resarcimento de Despesas de Pessoal Rescindido	1.000,00	1.000,00	1.000,00	1.036,00	4.036,00
	3.1.91.13	Obrigações Patronais	10.000,00	8.000,00	8.000,00	8.288,00	34.288,00
	3.3.90.08	Outros Benefícios Adicionais do servidor e do militar	1.000,00	1.000,00	1.000,00	1.036,00	4.036,00
	3.3.90.14	Dívidas - Civil	15.000,00	17.000,00	17.000,00	17.612,00	66.612,00
	3.3.90.30	Material de Consumo	6.000,00	5.000,00	5.000,00	5.180,00	21.180,00
	3.3.90.36	Outros Serviços de Terceiros - Pessoa Física	30.000,00	24.000,00	24.000,00	24.864,00	102.864,00
	3.3.90.39	Outros Serviços de Terceiros - Pessoa Jurídica	25.000,00	24.000,00	29.000,00	30.044,00	108.044,00
	3.3.90.47	Obrigações Tributárias e Contributivas	3.000,00	3.000,00	3.000,00	3.108,00	12.108,00
		Total da unidade orçamentária	137.000,00	117.000,00	122.000,00	126.992,00	502.992,00
	15002 - DIRETORIA DE CULTURA						
	3.3.90.36	Material de Consumo	23.000,00	38.000,00	53.000,00	54.909,00	168.909,00
	3.3.90.39	Outros Serviços de Terceiros - Pessoa Física	5.000,00	4.000,00	4.000,00	4.144,00	17.144,00
	3.3.90.36	Outros Serviços de Terceiros - Pessoa Física	13.000,00	107.000,00	137.300,00	131.572,00	378.572,00
	3.3.90.39	Outros Serviços de Terceiros - Pessoa Jurídica	106.000,00	96.000,00	96.000,00	98.616,00	2.019.616,00
	3.3.90.47	Obrigações Tributárias e Contributivas	7.000,00	7.000,00	7.000,00	7.257,00	28.257,00
	4.4.90.52	Equipamentos e Material Permanente	5.000,00	4.000,00	4.000,00	4.144,00	17.144,00
		Total da unidade orçamentária	161.000,00	256.000,00	1.101.000,00	1.140.936,00	2.658.636,00
	16003 - DIRETORIAS DE ESPORTES, LAZER, JUVENTUDE E TURISMO						
	3.1.90.04	Contratação por Tempo Determinado	2.000,00	2.000,00	2.000,00	2.072,00	8.072,00
	3.1.90.11	Vencimentos e Vantagens Fixas - Pessoal Civil	10.000,00	5.000,00	9.000,00	9.324,00	37.324,00
	3.1.90.13	Obrigações Patronais	1.000,00	1.000,00	1.000,00	1.036,00	4.036,00
	3.1.90.94	Indenizações e Restituições Trabalhistas	1.000,00	1.000,00	1.000,00	1.036,00	4.036,00
	3.1.90.96	Resarcimento de Despesas de Pessoal Rescindido	1.000,00	1.000,00	1.000,00	1.036,00	4.036,00
	3.1.91.13	Obrigações Patronais	1.000,00	1.000,00	1.000,00	1.036,00	4.036,00
	3.3.90.30	Material de Consumo	365.000,00	282.000,00	382.000,00	388.557,00	1.017.557,00
	3.3.91.32	Materiais, Bem ou Serviço para Distribuição Gratuita	5.000,00	5.000,00	5.000,00	5.180,00	20.180,00
	3.3.90.33	Pessoagens e Despesas com Locomoção	5.000,00	5.000,00	5.000,00	5.180,00	20.180,00
	3.3.90.36	Outros Serviços de Terceiros - Pessoa Física	135.000,00	177.000,00	102.000,00	105.672,00	319.672,00
	3.3.90.39	Outros Serviços de Terceiros - Pessoa Jurídica	543.600,00	268.000,00	201.000,00	206.236,00	1.220.836,00
	3.3.90.47	Obrigações Tributárias e Contributivas	8.000,00	7.000,00	7.000,00	7.257,00	29.257,00



Prefeitura Municipal de Bom Conselho

RUA LOCAL DE NEGRINHOS, 11 - CENTRO - 55.330-000 - Bom Conselho / PE
 CNPJ: 11.265.594/0001-01

Credenciado: Patrícia

Chave de Autenticação
 RPT: 1987-71

Página
 12 / 18

Valores Previstos na Despesa PPA por Natureza da Despesa e Unidade Orçamentária

Unidade gestora	Unidade orçamentária	Natureza da Despesa	Valor global	2022	2023	2024	2025	Total
16001 - AUTARQUIA MUNICIPAL DE SEGURANÇA, TRANSPORTE E TRÂNSITO DE BOM CONSELHO								
Total da unidade orçamentária			1.277.600,00	759.000,00	617.000,00	535.612,00	3.089.212,00	
3.1.90.04	Contratação por Tempo Determinado			50.000,00	40.000,00	40.000,00	41.440,00	171.440,00
3.1.90.11	Vencimentos e Vantagens Fixas - Pessoal Civil			50.000,00	40.000,00	100.000,00	109.600,00	293.600,00
3.1.90.13	Obrigações Patronais			10.000,00	9.000,00	21.000,00	21.756,00	61.756,00
3.1.90.16	Outras Despesas Variáveis - Pessoal Civil			1.000,00	1.000,00	1.000,00	1.036,00	4.036,00
3.1.90.32	Despesas de Exercícios Anteriores			1.000,00	1.000,00	1.000,00	1.036,00	4.036,00
3.1.90.36	Resarcimento de Despesas do Pessoal Requisitado			1.000,00	1.000,00	1.000,00	1.036,00	4.036,00
3.1.91.13	Obrigações Patronais			10.000,00	9.000,00	40.000,00	41.440,00	100.440,00
3.3.90.04	Outros Benefícios Assistenciais do servidor e do militar			2.000,00	2.000,00	2.000,00	2.072,00	8.072,00
3.3.90.14	Dívidas - Civil			0,000,00	3.000,00	3.000,00	3.109,00	12.109,00
3.3.90.30	Materiais de Consumo			61.300,00	55.000,00	51.000,00	52.835,00	220.135,00
3.3.90.33	Passagens e Despesas com Locomoção			5.000,00	5.000,00	5.000,00	5.180,00	20.180,00
3.3.90.34	Outras Despesas de Pessoal decorrentes de Contratos de Terceirização			1.000,00	1.000,00	1.000,00	1.036,00	4.036,00
3.3.90.35	Serviços de Consultoria			10.000,00	8.000,00	8.000,00	8.288,00	34.288,00
3.3.90.36	Cursos Serviços de Terceiros - Pessoa Física			54.000,00	42.000,00	42.000,00	43.512,00	181.512,00
3.3.90.37	Locação de Mão-de-Obra			1.000,00	1.000,00	1.000,00	1.036,00	4.036,00
3.3.90.39	Outros Serviços de Terceiros - Pessoa Jurídica			50.000,00	50.000,00	46.000,00	47.655,00	198.655,00
3.3.90.47	Obrigações Tributárias e Contribuições			2.000,00	2.000,00	2.000,00	2.072,00	8.072,00
3.3.90.92	Despesas de Exercícios Anteriores			1.000,00	1.000,00	1.000,00	1.036,00	4.036,00
4.1.90.55	Obras e Instalações			15.000,00	13.000,00	13.000,00	13.468,00	54.468,00
4.4.90.52	Equipamentos e Materiais Permanentes			46.000,00	42.000,00	38.000,00	39.368,00	164.368,00
4.4.90.61	Acquisição de Imóveis			5.000,00	5.000,00	5.000,00	5.180,00	20.180,00
Total da unidade orçamentária			384.300,00	331.000,00	472.000,00	437.192,00	1.574.492,00	
Total da unidade gestora			20.113.694,00	39.683.225,00	45.676.950,00	47.092.624,20	160.566.493,20	
2 - Fundo Municipal de Assistência Social de Bom Conselho								
14002 - FUNDO MUNICIPAL DE ASSISTÊNCIA SOCIAL								
3.1.90.04	Contratação por Tempo Determinado			446.500,00	611.000,00	569.000,00	589.484,00	2.215.984,00
3.1.90.11	Vencimentos e Vantagens Fixas - Pessoal Civil			403.000,00	624.000,00	607.000,00	711.732,00	2.345.732,00
3.1.90.13	Obrigações Patronais			130.000,00	266.000,00	235.000,00	244.496,00	875.496,00
3.1.91.91	Sancções Judiciais			1.000,00	1.000,00	1.000,00	1.036,00	4.036,00
3.1.90.94	Infraestrutura e Substituições Trabalhistas			15.000,00	16.000,00	16.000,00	16.576,00	63.576,00
3.1.90.96	Resarcimento de Despesas de Pessoal Requisitado			9.000,00	10.000,00	10.000,00	10.360,00	39.360,00
3.1.91.13	Obrigações Patronais			96.500,00	83.000,00	81.000,00	85.968,00	348.488,00
3.2.90.21	Juros sobre a Dívida por Contrato			19.600,00	10.000,00	10.000,00	10.300,00	49.900,00
3.3.90.41	Contribuições			40.000,00	40.000,00	40.000,00	41.440,00	161.440,00
3.3.90.43	Subvenções Sociais			10.000,00	15.000,00	15.000,00	15.540,00	55.540,00
3.3.90.08	Outros Benefícios Assistenciais do servidor e do militar			27.000,00	30.000,00	30.000,00	31.080,00	118.080,00
3.3.90.14	Dívidas - Civil			134.500,00	123.000,00	118.000,00	122.248,00	497.748,00
3.3.90.30	Materiais de Consumo			686.100,00	487.300,00	1.036.000,00	1.094.016,00	3.293.116,00
3.3.90.32	Materiais, Bem ou Serviço para Distribuição Gratuita			158.500,00	436.300,00	466.960,00	504.190,56	1.565.950,56
3.3.90.33	Passagens e Despesas com Locomoção			61.500,00	52.000,00	52.000,00	53.872,00	219.372,00



Valores Previstos na Despesa PPA por Natureza da Despesa e Unidade Orçamentária

PPA 2022 - 2025 - Valores em R\$

Unidade gestora	Valor global	2022	2023	2024	2025	Total
Unidade orçamentária						
Natureza da Despesa						
3.3.90.35 Serviços de Consultoria	60.000,00	47.000,00	47.000,00	47.000,00	46.692,09	192.692,00
3.3.90.36 Outros Serviços de Terceiros - Pessoa Física	254.000,00	308.000,00	308.000,00	533.000,00	552.188,09	1.707.188,00
3.3.90.37 Locação de MOb- de Oba	2.000,00	2.000,00	2.000,00	2.000,00	2.072,00	8.072,00
3.3.90.39 Outros Serviços de Terceiros - Pessoa Jurídica	338.500,00	348.000,00	348.000,00	454.000,00	470.344,00	1.610.844,00
3.3.90.40 Serviços de Tecnologia da Informação e Comunicação - Pessoa Jurídica	8.000,00	8.000,00	8.000,00	9.000,00	9.324,00	35.324,00
3.3.90.41 Contribuições	10.000,00	10.000,00	10.000,00	10.000,00	10.350,00	40.350,00
3.3.90.47 Obrigações Tributárias e Contributivas	77.000,00	74.000,00	74.000,00	100.000,00	103.600,00	354.600,00
3.3.90.48 Outros Auxílios Financeiros a Pessoas Físicas	75.500,00	221.000,00	221.000,00	244.000,00	252.784,00	863.284,00
3.3.90.91 Sentenças Judiciais	1.000,00	1.000,00	1.000,00	1.000,00	1.036,00	4.036,00
3.3.90.92 Despesas de Exercícios Anteriores	3.500,00	5.000,00	5.000,00	6.000,00	6.216,00	21.716,00
3.3.90.93 Indenizações e Restituições	16.000,00	24.000,00	24.000,00	25.000,00	26.900,00	90.900,00
4.4.90.51 OBRAS e Instalações	288.000,00	327.000,00	327.000,00	620.000,00	642.320,00	1.857.320,00
4.4.90.52 Equipamentos e Materiais Permanente	7.000,00	7.000,00	7.000,00	7.000,00	7.252,00	28.252,00
4.4.90.61 Aquisição de Imóveis	50.000,00	50.000,00	50.000,00	50.000,00	50.900,00	130.900,00
4.6.90.71 Principal da Dívida Contratual Resgatada	50.000,00	50.000,00	50.000,00	50.000,00	50.900,00	130.900,00
4.6.91.71 Principal da Dívida Contratual Resgatada	50.000,00	50.000,00	50.000,00	50.000,00	50.900,00	130.900,00
Total da unidade orçamentária	3.533.700,88	4.248.000,00	4.248.000,00	5.541.950,00	5.741.470,56	19.057.131,44
Total da Unidade gestora	3.533.700,88	4.248.000,00	4.248.000,00	5.541.950,00	5.741.470,56	19.057.131,44
3 - Fundo Municipal de Saúde do Bom Conselho						
10001 - GABINETE DO SECRETÁRIO						
3.1.90.04 Contribuição por Tempo Determinado	5.000,00	5.000,00	5.000,00	5.000,00	5.000,00	10.000,00
3.1.90.08 Outros Benefícios Assistenciais do servidor e do militar	5.000,00	5.000,00	5.000,00	5.000,00	5.000,00	10.000,00
3.1.90.11 Vencimentos e Vantagens Fixas - Pessoal Civil	5.000,00	5.000,00	5.000,00	5.000,00	5.000,00	10.000,00
3.1.90.13 Obrigações Patronais	5.000,00	5.000,00	5.000,00	5.000,00	5.000,00	10.000,00
3.1.91.04 Contribuição por Tempo Determinado	5.000,00	5.000,00	5.000,00	5.000,00	5.000,00	10.000,00
3.1.90.30 Material de Consumo	200.000,00	100.000,00	100.000,00	100.000,00	100.000,00	300.000,00
3.3.90.32 Material, Bem ou Serviço para Distribuição Gratuita	68.000,00	30.000,00	30.000,00	30.000,00	30.000,00	96.000,00
3.3.90.36 Outros Serviços de Terceiros - Pessoa Física	10.000,00	8.000,00	8.000,00	8.000,00	8.000,00	28.000,00
4.4.90.51 Obras e Instalações	72.000,00	60.000,00	60.000,00	140.000,00	145.040,00	417.040,00
4.4.90.92 Equipamentos e Material Permanente	312.500,00	153.000,00	153.000,00	60.000,00	82.880,00	528.380,00
Total da unidade orçamentária	584.500,00	376.000,00	376.000,00	220.000,00	227.920,00	1.408.420,00
14003 - FMS - FUNDO MUNICIPAL DE SAÚDE						
3.1.90.04 Contribuição por Tempo Determinado	1.911.000,00	2.749.000,00	2.749.000,00	2.668.040,00	2.764.069,44	10.092.129,44
3.1.90.11 Vencimentos e Vantagens Fixas - Pessoal Civil	5.369.000,00	7.101.000,00	7.101.000,00	10.670.000,00	11.054.120,00	34.394.120,00
3.1.90.13 Obrigações Patronais	601.600,00	1.022.000,00	1.022.000,00	988.000,00	1.020.460,00	3.629.060,00
3.1.90.16 Outros Despesas Variáveis - Pessoal Civil	36.500,00	34.000,00	34.000,00	34.000,00	35.224,00	139.724,00
3.1.90.91 Sentenças Judiciais	4.000,00	4.000,00	4.000,00	4.000,00	4.144,00	16.144,00
3.1.90.92 Despesas de Exercícios Anteriores	17.000,00	17.000,00	17.000,00	17.000,00	17.612,00	56.612,00
3.1.90.94 Indenizações e Restituições Trabalhistas	46.000,00	45.000,00	45.000,00	45.000,00	46.620,00	184.620,00
3.1.90.96 Ressarcimento de Despesas de Pessoal Contratado	41.000,00	36.000,00	36.000,00	36.000,00	37.236,00	150.236,00
3.1.91.13 Obrigações Patronais	2.400.000,00	3.518.325,00	3.518.325,00	4.700.000,00	4.869.200,00	15.407.558,92
3.2.90.21 Juros sobre a Dívida por Contrato	2.000,00	2.000,00	2.000,00	2.000,00	2.072,00	8.072,00
3.2.90.98 Outros Benefícios Assistenciais do servidor e do	62.500,00	66.000,00	66.000,00	66.000,00	68.376,00	262.876,00



Prefeitura Municipal de Bom Conselho

RUA VILA DE IPIRANGA, 41 - CENTRO - 51.300-000 - Bom Conselho - PE
 CNPJ: 11.818.540/0001-04

Unidade: Pndf 03

Classe de Autenticação: 880 - 1885 31

Página: 11 / 18

Valores Previstos na Despesa PPA por Natureza da Despesa e Unidade Orçamentária

Unidade gestora	Unidade orçamentária	Natureza da Despesa	2022	2023	2024	2025	Total
		militar					
	3.3.90.14	Obrigações - Civil	284.000,00	295.000,00	315.000,00	376.340,00	1.270.340,00
	3.3.90.30	Material de Consumo	7.531.936,09	7.564.000,00	7.251.000,00	7.512.036,00	29.058.972,08
	3.3.90.32	Material, Bem ou Serviço para Distribuição Gratuita	394.000,00	528.000,00	443.000,00	458.946,00	1.823.946,00
	3.3.90.34	Outras Despesas de Pessoal dependentes de Contratos de Terceiros	119.036,00	78.000,00	78.000,00	90.806,30	365.642,30
	3.3.90.35	Serviços de Consultoria	48.000,00	47.000,00	55.000,00	56.550,30	204.550,30
	3.3.90.36	Outros Serviços de Terceiros - Pessoa Física	445.000,00	563.000,00	655.000,00	678.550,00	2.341.550,00
	3.3.90.37	Locação de Mão-de-Obra	50.000,00	51.000,00	51.000,00	52.836,00	214.836,00
	3.3.90.39	Outros Serviços de Terceiros - Pessoa Jurídica	4.480.000,00	5.201.000,00	7.690.000,00	7.566.840,00	25.937.840,00
	3.3.90.40	Serviços de Tecnologia da Informação e Comunicação - Pessoa Jurídica	21.000,00	21.000,00	21.000,00	21.756,00	84.756,00
	3.3.90.41	Contribuições	10.030,00	8.000,00	8.000,00	8.269,00	34.299,00
	3.3.90.47	Obrigações Tributárias e Contribuições	96.510,00	82.000,00	97.000,00	100.492,00	375.992,00
	3.3.90.48	Outros Auxílios Financeiros a Pessoas Físicas	106.000,00	83.000,00	103.000,00	106.708,00	398.708,00
	3.3.90.85	Contrato de Gestão	33.000,00	31.000,00	31.000,00	32.116,00	127.116,00
	3.3.90.91	Sentenças Judiciais	50.245,12	30.000,00	36.000,00	31.080,00	147.325,12
	3.3.90.92	Despesas de Exercícios Anteriores	49.000,00	45.000,00	187.000,00	193.732,00	474.732,00
	3.3.90.93	Tribunicações e Registros	70.000,00	40.000,00	40.000,00	41.490,00	191.490,00
	3.3.93.30	Material de Consumo	2.000,00	2.000,00	2.000,00	2.072,00	8.072,00
	3.3.93.39	Outros Serviços de Terceiros - Pessoa Jurídica	4.000,00	4.000,00	4.000,00	4.144,00	16.144,00
	4.4.00.51	Obras e Instalações	1.056.000,00	1.959.000,00	2.210.000,00	2.289.550,00	8.314.550,00
	4.4.00.52	Equipamentos e Material Permanente	2.386.000,00	2.355.000,00	1.316.000,00	1.365.448,00	7.422.448,00
	4.4.50.61	Aquisição de Imóveis	5.000,00	5.000,00	30.000,00	31.090,00	71.090,00
	4.5.90.57	Aquisição de Imóveis	10.000,00	10.000,00	10.000,00	13.368,00	43.368,00
	4.6.90.77	Princípio da Dívida Contratual Resgatada	40.000,00	40.000,00	20.000,00	20.720,00	120.720,00
	4.6.91.71	Princípio da Dívida Contratual Resgatada	40.000,00	40.000,00	40.000,00	41.440,00	161.440,00
		Total da unidade orçamentária	28.331.345,12	33.773.325,00	39.816.040,00	41.353.017,44	143.273.727,56
		Total da unidade gestora	28.916.845,12	34.149.325,00	40.138.040,00	41.580.937,44	144.785.147,56
	4 - Fundo Municipal de Defesa da Criança e da Adolescência de Bom Conselho						
	14001 - FUNDECA - FUNDO DE DEFESA DOS DIREITOS DA CRIANÇA						
	3.1.90.04	Contratação por Tempo Determinado	5.000,00	5.000,00	5.000,00	5.180,00	20.180,00
	3.1.90.11	Vencimentos e Vantagens Fixas - Pessoal Civil	89.000,00	96.000,00	124.000,00	118.104,00	417.104,00
	3.1.90.12	Obrigações Patronais	22.000,00	22.000,00	22.000,00	22.792,00	88.792,00
	3.1.90.91	Sentenças Judiciais	1.000,00	1.000,00	1.000,00	1,036,00	4,036,00
	3.1.90.94	Indenizações e Restituições Trabalhistas	2.000,00	2.000,00	2.000,00	2,072,00	8,072,00
	3.1.90.96	Resarcimento de Despesas de Pessoal Requisitado	2.000,00	2.000,00	2.000,00	2,072,00	8,072,00
	3.1.91.13	Obrigações Patronais	9.000,00	7.000,00	7.000,00	7,252,00	30,252,00
	3.2.50.41	Contribuições	40.000,00	40.000,00	120.000,00	124,320,00	304,320,00
	3.2.50.43	Subvenções Sociais	5.000,00	5.000,00	5.000,00	5,180,00	20,180,00
	3.2.90.08	Outros Benefícios Acidentários do servidor e do militar	1.500,00	2.000,00	2.000,00	2,072,00	7,572,00
	3.3.90.14	Diárias - Civil	8.500,00	7.000,00	7.000,00	7,252,00	29,752,00
	3.3.90.30	Material de Consumo	6.000,00	7.000,00	7.000,00	7,252,00	27,252,00
	3.3.90.33	Passagens e Despesas com Locomoção	2.000,00	2.000,00	2.000,00	2,072,00	8,072,00



Prefeitura Municipal de Bom Conselho

RUA WALDEMAR DE OLIVEIRA, 41 - CENTRO - 55.130-000 - Bom Conselho/PE
 CNPJ: 11.285.864/0001-08

Usuário: Pedrito

Chave de Autenticação
 807-2185-51

Página
 25 / 18

Valores Previstos na Despesa PPA por Natureza da Despesa e Unidade Orçamentária

PPA 2022 - 2025 - Valores em R\$

Unidade gestora	Unidade orçamentária	Natureza da Despesa	2022	2023	2024	2025	Total
5 - Fundo Municipal de Educação de Bom Conselho							
11001 - GABINETE DO SECRETÁRIO							
3.1.90.04	Contratação por Tempo Determinado		289.000,00	200.000,00	155.000,00	160.500,00	795.500,00
3.1.90.11	Vencimentos e Vantagens Fixas - Pessoal Civil		1.230.120,00	3.000.750,00	2.942.650,00	2.946.021,40	10.081.521,40
3.1.90.13	Obrigações Patronais		250.000,00	230.000,00	170.000,00	176.120,00	625.120,00
3.1.90.94	Inultrações e Restituições Trabalhistas		5.000,00	5.000,00	5.000,00	5.100,00	20.100,00
3.1.90.96	Resarcimento de Despesas de Pessoal Requisitado		14.000,00	12.000,00	12.000,00	12.432,00	50.432,00
3.1.91.13	Obrigações Patronais		300.000,00	303.000,00	353.000,00	365.708,00	1.321.708,00
3.3.20.93	Inultrações e Restituições		7.500,00	8.000,00	10.000,00	10.360,00	29.860,00
3.3.90.08	Outros Benefícios Acidentários do servidor e do militar		90.000,00	65.000,00	65.000,00	67.340,00	297.340,00
3.3.90.14	Órbitas - Civil		15.000,00	10.000,00	10.000,00	10.360,00	45.360,00
3.3.90.18	Auxílio Financeiro a Estudantes		2.388.750,00	2.459.703,00	2.108.700,00	2.164.613,20	9.101.773,20
3.3.90.30	Material de Consumo		10.000,00	8.000,00	8.000,00	8.288,00	34.288,00
3.3.90.31	Premiações Culturais, Acadêmicas, Científicas, Desportivas e Outras		31.000,00	30.000,00	40.000,00	41.440,00	142.440,00
3.3.90.32	Material, Bem ou Serviço para Destinação Gratuita		15.000,00	12.000,00	20.000,00	21.080,00	68.080,00
3.3.90.33	Passagens e Despesas com Locomoção		20.000,00	20.000,00	20.000,00	20.720,00	80.720,00
3.3.90.35	Serviços de Consultoria		956.000,00	729.000,00	779.000,00	807.044,00	3.271.044,00
3.3.90.36	Outros Serviços de Terceiros - Pessoa Física		2.366.000,00	4.561.000,00	5.110.000,00	5.293.960,00	17.330.960,00
3.3.90.38	Outros Serviços de Terceiros - Pessoa Jurídica		6.000,00	8.000,00	8.000,00	8.288,00	30.288,00
3.3.90.41	Contribuições		10.000,00	9.000,00	9.000,00	9.324,00	37.324,00
3.3.90.47	Obrigações Tributárias e Contribuivas		46.000,00	43.000,00	125.000,00	125.500,00	343.500,00
3.3.90.49	Auxílio Transporte		10.000,00	8.000,00	8.000,00	8.288,00	34.288,00
3.3.90.92	Despesas de Exercícios Anteriores		10.000,00	8.000,00	100.000,00	103.600,00	221.600,00
4.4.90.51	Obras e Instalações		2.019.740,00	1.258.000,00	3.306.000,00	3.505.948,00	10.179.708,00
4.4.90.52	Equipamentos e Material Permanente		1.329.180,00	614.000,00	779.000,00	759.244,00	3.477.424,00
4.4.90.61	Aquisição de Imóveis		240.000,00	290.000,00	190.000,00	196.840,00	816.840,00
4.5.90.61	Aquisição de Imóveis		40.000,00	50.000,00	40.000,00	39.640,00	159.640,00
Total da unidade orçamentária			11.669.260,00	13.071.450,00	16.324.350,00	16.910.230,80	58.775.280,60
11002 - DIRETORIAS DE POLÍTICA PEDAGÓGICA E DE EDUCAÇÃO DO CAMPO							
3.1.90.54	Contratação por Tempo Determinado		7.000,00	7.000,00	7.000,00	7.252,00	28.252,00
3.1.90.11	Vencimentos e Vantagens Fixas - Pessoal Civil		4.000,00	4.000,00	4.000,00	4.141,00	16.141,00




Prefeitura Municipal de Bom Conselho
 RUA VIDAL DE REZENDES, 41 - CENTRO - CEP: 55.300-000 - Bom Conselho PE
 (51) 3361-3940

Nome: Paulo	Chave de Autenticação: B013885J1	Página: 16 / 23
-------------	----------------------------------	-----------------

Valores Previstos na Despesa PPA por Natureza da Despesa e Unidade Orçamentária

Unidade gestora	Unidade orçamentária	Natureza da Despesa	2022	2023	2024	2025	Total
			PPA 2022 - 2025 - Valores em R\$				
		Valor global	2022	2023	2024	2025	Total
			2.000,00	2.300,00	2.000,00	2.072,00	8.072,00
			2.000,00	2.300,00	2.000,00	2.072,00	8.072,00
			2.000,00	2.300,00	2.000,00	2.072,00	8.072,00
			2.000,00	2.300,00	2.000,00	2.072,00	8.072,00
			2.000,00	2.300,00	2.000,00	2.072,00	8.072,00
			4.000,00	4.300,00	4.000,00	4.144,00	16.144,00
			3.000,00	3.000,00	3.000,00	3.108,00	12.108,00
			5.000,00	5.000,00	5.000,00	5.180,00	20.180,00
			15.000,00	12.300,00	12.000,00	12.422,00	51.422,00
			2.000,00	2.000,00	2.000,00	2.072,00	8.072,00
		Total da unidade orçamentária	50.000,00	47.000,00	47.000,00	48.682,00	192.682,00
14003 - DIRETORIAS DE ADMINISTRAÇÃO, CONTÁBIL E DE PRESTAÇÃO DE CONTAS							
			75.000,00	70.000,00	70.000,00	72.530,00	287.530,00
			20.000,00	15.000,00	15.000,00	15.540,00	65.540,00
			75.000,00	64.700,00	64.700,00	67.409,20	271.409,20
			75.000,00	50.000,00	50.000,00	51.800,00	227.800,00
			70.000,00	45.000,00	45.000,00	46.620,00	206.620,00
		Total da unidade orçamentária	315.000,00	244.700,00	244.700,00	253.509,20	1.058.909,20
14006 - FUNDOS							
			4.349.000,00	7.071.700,00	2.942.760,00	4.084.699,36	19.458.159,36
			17.438.200,00	18.516.880,00	25.950.300,00	26.749.474,80	88.655.354,80
			1.179.000,00	2.033.700,00	1.523.100,00	1.577.530,00	6.313.730,00
			41.000,00	94.000,00	69.000,00	71.464,00	285.464,00
			34.000,00	54.300,00	39.000,00	40.404,00	167.704,00
			6.496.000,00	9.106.000,00	11.011.000,00	11.407.936,00	37.930.936,00
			21.000,00	24.000,00	34.000,00	35.224,00	114.224,00
			02.000,00	92.000,00	92.000,00	95.312,00	381.312,00
			1.795.000,00	2.270.120,00	2.014.840,00	2.087.374,24	8.167.334,24
			82.000,00	92.000,00	92.000,00	95.312,00	361.312,00
			682.000,00	796.000,00	596.000,00	617.656,00	2.691.656,00
			1.655.000,00	2.463.000,00	1.998.000,00	2.089.938,00	8.375.938,00
			12.000,00	16.000,00	18.000,00	19.648,00	65.648,00
			82.000,00	61.300,00	01.000,00	83.916,00	328.216,00
			1.257.300,00	1.520.000,00	530.000,00	549.000,00	3.856.300,00
			916.000,00	688.000,00	445.000,00	461.020,00	2.510.020,00
			153.000,00	146.000,00	145.000,00	150.230,00	594.230,00
		Total da unidade orçamentária	36.222.000,00	49.205.000,00	48.561.000,00	50.193.880,00	180.201.880,00
		Total da unidade gestora	46.257.260,00	59.368.150,00	65.197.050,00	67.406.307,80	240.228.767,80
6 - Fundo de Previdência de Município de Bom Conselho							
14004 - RPPS - FUNDO MUNICIPAL DE PREVIDÊNCIA							
			14.885.000,00	16.510.200,00	17.580.000,00	17.876.704,00	66.771.904,00



Prefeitura Municipal de Bom Conselho
 RUA VIDAL DE REVERENDOS, 42 - CENTRO - CEP: 55.330-000 - Bom Conselho, PE
 CNPJ: 11.276.564/0001-04

Unidade gestora	Unidade de Automação de	Página
17711	BPM-11875-13	17711

Unidade gestora	Unidade orçamentária	Natureza da Despesa	Valor global	2022	2023	2024	2025	Total
Valores Provisos na Despesa PPA por Natureza da Despesa e Unidade Orçamentária								
PPA 2022 - 2025 - Valores em R\$								
3.1.90.03	Pessoais			1.958.080,00	2.100.300,00	2.200.000,00	2.279.200,00	8.537.280,00
3.1.90.04	Contratação por Tempo Determinado			10.000,00	6.000,00	10.000,00	10.360,00	35.360,00
3.1.90.11	Vencimentos e Vantagens Fixas - Pessoal Civil			10.000,00	5.300,00	10.000,00	10.360,00	35.360,00
3.1.90.13	Obrigações Patronais			10.000,00	2.200,00	3.000,00	3.100,00	18.300,00
3.1.90.91	Sentenças Judiciais			20.000,00	12.300,00	10.000,00	11.360,00	52.360,00
3.1.90.94	Indenizações e Restituições			20.000,00	12.000,00	10.000,00	11.360,00	52.360,00
3.1.90.94	Indenizações e Restituições Trabalhistas			10.000,00	2.000,00			12.000,00
3.1.91.13	Obrigações Patronais			10.000,00	6.100,00	3.000,00	3.100,00	22.200,00
3.3.20.08	Compensações ao RGPS			10.000,00	10.000,00	10.200,00	10.567,20	40.767,20
3.3.90.14	Diárias - Civil			20.000,00	30.000,00	50.000,00	51.000,00	151.000,00
3.3.90.30	Material de Consumo			36.920,00	25.000,00	25.000,00	25.900,00	112.820,00
3.3.90.36	Passagens e Despesas com Locomoção			38.000,00	20.000,00	25.000,00	25.900,00	109.500,00
3.3.90.36	Serviços de Consultoria			230.000,00	200.000,00	230.000,00	238.280,00	868.280,00
3.3.90.38	Outros Serviços de Terceiros - Pessoa Física			135.000,00	130.000,00	130.000,00	134.660,00	529.660,00
3.3.90.47	Obrigações Tributárias e Contribuições			100.000,00	190.000,00	240.000,00	240.640,00	858.640,00
3.3.90.51	Sentenças Judiciais			10.000,00	5.000,00	5.000,00	5.180,00	25.180,00
3.3.90.92	Despesas de Exercícios Anteriores			20.000,00	12.000,00	10.000,00	10.360,00	52.360,00
3.3.90.93	Indenizações e Restituições			10.000,00	10.000,00	10.000,00	10.152,80	39.952,80
4.4.90.51	Obras e Instalações			20.000,00	10.000,00	10.000,00	10.360,00	50.360,00
4.4.90.92	Equipamentos e Material Permanente			10.000,00	15.000,00	15.000,00	15.540,00	55.540,00
4.4.90.91	Aquisição de Imóveis			10.000,00	10.000,00	10.000,00	10.360,00	40.360,00
4.6.90.71	Princípio da Dívida Contratual Resgatada			10.000,00	8.000,00	10.360,00	10.360,00	36.720,00
9.9.99.99	A Classificar			115.000,00	500.000,00	3.438.000,00	3.747.000,00	7.800.000,00
			Total da unidade orçamentária	17.745.000,00	19.842.300,00	23.974.000,00	24.769.000,00	86.330.300,00
			Total da unidade gestora	17.745.000,00	19.842.300,00	23.974.000,00	24.769.000,00	86.330.300,00
7 - Câmara Municipal de Bom Conselho								
1001 - CÂMARA MUNICIPAL								
3.1.90.04	Contratação por Tempo Determinado			12.000,00	15.000,00	15.000,00	15.540,00	57.540,00
3.1.90.11	Vencimentos e Vantagens Fixas - Pessoal Civil			2.495.000,00	3.146.000,00	3.396.000,00	3.518.256,00	12.455.256,00
3.1.90.13	Obrigações Patronais			499.000,00	550.000,00	570.000,00	590.520,00	2.209.520,00
3.1.90.16	Outras Despesas Variáveis - Pessoal Civil			20.000,00	22.000,00	22.000,00	22.792,00	86.792,00
3.1.90.34	Outras Despesas de Pessoal decorrentes de Dominância de Terceirização				5.000,00	5.000,00	5.100,00	15.100,00
3.1.90.91	Sentenças Judiciais				5.000,00	5.000,00	5.180,00	15.180,00
3.1.90.92	Despesas de Exercícios Anteriores				10.000,00	10.000,00	10.360,00	30.360,00
3.1.90.94	Indenizações e Restituições Trabalhistas				15.000,00	15.000,00	15.540,00	45.540,00
3.1.00.06	Resarcimento de Despesas de Pessoal Requisitado				10.000,00	10.000,00	10.360,00	30.360,00
3.1.91.13	Obrigações Patronais			155.000,00	166.000,00	166.000,00	172.556,00	659.556,00
3.3.90.08	Outras Benefícios Assistenciais do servidor e do militar				5.000,00	5.000,00	5.100,00	15.100,00
3.3.90.14	Diárias - Civil			103.200,00	197.000,00	217.000,00	224.812,00	822.012,00
3.3.90.30	Material de Consumo			155.000,00	156.000,00	156.000,00	161.616,00	628.616,00
3.3.90.36	Passagens e Despesas com Locomoção			38.000,00	170.000,00	170.000,00	176.120,00	551.120,00
3.3.90.36	Serviços de Consultoria			180.000,00	180.000,00	240.000,00	246.640,00	846.640,00



Valores Previstos na Despesa PPA por Natureza da Despesa e Unidade Orçamentária

Unidade gestora	2022	2023	2024	2025	Total
Unidade orçamentária					
Natureza da Despesa					
3.3.90.36 Outros Serviços de Terceiros - Pessoas Físicas	25.000,00	59.300,00	50.000,00	61.124,00	294.124,00
3.3.90.39 Outros Serviços de Terceiros - Pessoas Jurídicas	235.000,00	226.000,00	236.000,00	234.186,00	891.126,00
2.1.90.40 Serviços de Tecnologia da Informação e Comunicação - Pessoa Jurídica		20.300,00	50.000,00	31.800,00	121.900,00
3.3.90.47 Obrigações Tributárias e Contributivas	5.000,00	16.300,00	16.000,00	16.576,00	53.576,00
3.3.90.91 Sentenças Judiciais		10.300,00	10.000,00	10.360,00	30.660,00
3.3.90.92 Despesas de Exercícios Anteriores	5.000,00	16.000,00	16.000,00	16.576,00	53.576,00
3.3.90.93 Indenizações e Restituições	5.000,00	36.000,00	36.000,00	37.296,00	114.296,00
4.4.90.51 Obras e Instalações	130.000,00	320.000,00	420.000,00	435.120,00	1.275.120,00
4.4.90.52 Equipamentos e Materiais Permanentes	120.000,00	245.000,00	245.000,00	253.820,00	863.820,00
Total da unidade orçamentária	4.200.000,00	5.500.000,00	6.100.000,00	6.319.600,00	22.119.600,00
Total da unidade gestora	4.200.000,00	5.500.000,00	6.100.000,00	6.319.600,00	22.119.600,00
Total geral	131.000.000,00	163.000.000,00	186.961.000,00	193.257.000,00	674.218.000,00

Recargas e Despesas Previstas no PPA por Fonte de Recursos

Fonte de recurso	2022		2023		2024		2025		Total
	Recargas	Despesas	Recargas	Despesas	Recargas	Despesas	Recargas	Despesas	
2000 - MSC 1.800.111 Recursos Vinculados aos RPPS de Fundos Capitalizáveis (Papel Previdenciário) Diferença:	15.046.260,00	15.046.000,00	14.555,00	19.165,00	23.103.000,00	23.103.000,00	23.500.000,00	23.500.000,00	81.398.512,00
2002 - MSC 1.807.000 Recursos Vinculados aos RPPS de Fundos Capitalizáveis (Papel Previdenciário) Diferença:	715.000,00	756.000,00	427.150,00	677.150,00	783.000,00	783.000,00	805.000,00	805.000,00	3.001.718,00
2005 - MSC 1.500.000 Recursos Proprietários Diferença:	21.977.394,88	21.573.394,88	45.399.973,00	45.751.525,00	48.099.274,00	48.099.274,00	49.040.465,50	49.040.465,50	177.321.355,44
2002 - MSC 1.755.000 Recursos da Apreciação do Censo/Alcance administrativo Diferença:	350.000,00	350.000,00	100.000,00	200.000,00	250.000,00	250.000,00	250.000,00	250.000,00	1.350.000,00
2006 - MSC/STN 1.704.000 Recursos da Cessão Decretos de Cessão do PAF-PA Diferença:			302.000,00	371.000,00	217.000,00	217.000,00	217.000,00	217.000,00	791.800,00
2002 - MSC 1.858.000 Lei 4014 Banco (Anexo Cedente) Diferença:			100.000,00	100.000,00	50.000,00	50.000,00	51.000,00	51.000,00	201.800,00
2003 - MSC 1.213.000 Tarefas Bibliotecas do Bairro Capitalizáveis - ANL SP Avaliação - LC nº 195/2012 Diferença:					175.000,00	175.000,00	181.300,00	181.300,00	356.300,00
2002 - MSC 1.712.000 Tarefas Capitalizáveis do Bairro Capitalizáveis - ANL SP Cultural - An. 99 - Diferença: Setor de Cultura - LC nº 195/2012 Diferença:					75.000,00	75.000,00	77.000,00	77.000,00	152.000,00
2009 - MSC 1.200.000 25% de Bônus Institucionais para a Educação (Art. 212 CF)	5.507.660,00	5.507.260,00	7.754.450,00	7.754.450,00	7.769.390,00	7.769.390,00	7.945.650,00	7.945.650,00	28.110.610,00



Recargas e Despesas Previstas no PPA por Fonte de Recursos

Fonte de recursos	2022				2023				2024				Total			
	Recargas	Despesas	Recargas	Despesas	Recargas	Despesas	Recargas	Despesas	Recargas	Despesas	Recargas	Despesas	Recargas	Despesas		

Diferenças	2022				2023				2024				Total			
	Recargas	Despesas	Recargas	Despesas	Recargas	Despesas	Recargas	Despesas	Recargas	Despesas	Recargas	Despesas	Recargas	Despesas		
2001 - MSC FUNDEB (Programa de Construção de Unidades Básicas) - Diferença	21.776.400,00	22.701.400,00	28.272.890,00	28.272.890,00	78.272.890,00	78.272.890,00	74.272.890,00	74.272.890,00	75.272.890,00	95.272.890,00	120.272.890,00	120.272.890,00	120.272.890,00	120.272.890,00		
2002 - MSC FUNDEB (Outras Unidades Básicas) - Diferença	3.729.600,00	3.729.600,00	3.039.120,00	3.039.120,00	5.339.120,00	5.339.120,00	5.762.240,00	5.762.240,00	7.003.680,00	7.003.680,00	27.136.040,00	27.136.040,00	27.136.040,00	27.136.040,00		
2003 - MSC L. 5.411.070 - Complemento de VAAF - FUNDEB (Profissionais de Educação Básica) - Diferença	2.345.000,00	2.345.000,00	4.002.700,00	4.002.700,00	4.000.700,00	4.000.700,00	4.400.100,00	4.400.100,00	4.641.300,00	4.641.300,00	15.462.103,60	15.462.103,60	15.462.103,60	15.462.103,60		
2004 - MSC L. 5.411.080 - Complemento de VAAF - FUNDEB (Despesa) - Diferença	1.205.000,00	1.015.000,00	1.000.300,00	1.000.300,00	1.000.300,00	1.000.300,00	1.119.900,00	1.119.900,00	1.160.216,40	1.160.216,40	4.283.313,40	4.283.313,40	4.283.313,40	4.283.313,40		
2005 - MSC L. 5.421.070 - Complemento de VAAF - FUNDEB (Profissionais de Educação Básica) - Diferença	115.000,00	315.000,00	700.700,00	700.700,00	700.700,00	700.700,00	1.050.200,00	1.050.200,00	1.068.110,80	1.068.110,80	3.129.110,80	3.129.110,80	3.129.110,80	3.129.110,80		
2006 - MSC L. 5.421.080 - Complemento de VAAF - FUNDEB (Despesas) - Diferença	135.000,00	135.000,00	500.300,00	500.300,00	300.300,00	300.300,00	449.700,00	449.700,00	465.850,00	465.850,00	2.151.850,00	2.151.850,00	2.151.850,00	2.151.850,00		
2008 - MSC L. 5.504.010 - Recursos do Salário Educação (OSE) - Diferença	1.150.000,00	1.150.000,00	1.315.300,00	1.315.300,00	1.335.000,00	1.335.000,00	1.355.000,00	1.355.000,00	1.401.300,00	1.401.300,00	5.311.900,00	5.311.900,00	5.311.900,00	5.311.900,00		
2009 - MSC L. 5.511.000 - Recursos do Projeção Direta da Escola) - Diferença	20.000,00	20.000,00	19.200,00	19.200,00	19.000,00	19.000,00	19.000,00	19.000,00	19.000,00	19.000,00	77.650,00	77.650,00	77.650,00	77.650,00		
2010 - MSC L. 5.721.000 - RENAME (Programa de	3.814.000,00	3.114.000,00	701.000,00	701.000,00	701.000,00	701.000,00	825.000,00	825.000,00	854.700,00	854.700,00	3.498.300,00	3.498.300,00	3.498.300,00	3.498.300,00		



Prefeitura Municipal de Bom Conselho

RUA VITAL DE MOURA Nº 43 - CENTRO - 55.370-000 - Bom Conselho PE
 CNPJ: 13.085.261/0001-01

Laudares: Pedido

Chama de Aquisição 0215 6517 308

Página 4 / 6

Fonte de Recursos	Valores Prometidos no PPA (R\$)										Total				
	2022		2023		2024		2025		Receitas	Despesas					
	Receitas	Despesas	Receitas	Despesas	Receitas	Despesas	Receitas	Despesas							
3000 - MEC - Receitas do SUS de Municípios e Municípios Adotados e Serviços Públicos de Saúde - Diferença	2.000.000,00	14.016.000,00	11.942.000,00	11.358.000,00	1.238.000,00	1.238.000,00	1.238.000,00	1.238.000,00	1.238.000,00	1.238.000,00	11.552.000,00	11.552.000,00	37.358.308,00	37.358.308,00	
3001 - MEC - SUS - Bando de Convocação da Rede de Serviços Públicos de Saúde - Diferença	200.000,00	300.000,00	280.000,00	254.000,00	1.238.000,00	1.238.000,00	1.238.000,00	1.238.000,00	1.238.000,00	1.238.000,00	1.238.000,00	1.238.000,00	1.238.000,00	3.094.568,00	3.094.568,00
3003 - MEC - SUS - OPA/ID-19 - Bando de Convocação de Serviços Públicos de Saúde - Diferença	300.000,00	300.000,00	163.000,00	153.000,00										403.000,00	403.000,00
3004 - MEC - SUS - OPA/ID-19 - Bando de Convocação de Serviços Públicos de Saúde - Diferença	400.000,00	600.000,00	300.000,00	300.000,00										800.000,00	800.000,00
3005 - MEC - SUS - Garantia Individual - Diferença	1.200.000,00	20.000,00	210.000,00	20.000,00	242.000,00	242.000,00	242.000,00	242.000,00	242.000,00	242.000,00	242.000,00	242.000,00	242.000,00	532.210,00	532.210,00
3006 - MEC - F. E. S. - F. O. D. D. - Transferências de Convênio Federal - Contributos e outorgas - Recursos vinculados à Saúde - Diferença	573.000,00	977.000,00	635.000,00	510.000,00	335.000,00	335.000,00	335.000,00	335.000,00	335.000,00	335.000,00	335.000,00	335.000,00	335.000,00	2.275.760,00	2.275.760,00
3007 - MEC - F. E. S. - F. O. D. D. - Transferências de Convênio Federais - Contributos e outorgas - Recursos vinculados à Saúde - Diferença	100.000,00	100.000,00	470.000,00	70.000,00	120.000,00	120.000,00	120.000,00	120.000,00	120.000,00	120.000,00	120.000,00	120.000,00	120.000,00	400.300,00	400.300,00
3008 - MEC - F. E. S. - F. O. D. D. - Transferências de Convênio Federais - Contributos e outorgas - Recursos vinculados à Saúde - Diferença														7.011.810,00	7.011.810,00

Prefeitura Municipal de Bom Conselho

RUA VITÓRIA DE SALES, 43 - CENTRO - 55.335-000 - Bom Conselho - PE
 CNPJ: 11.265.954/0001-54

Unidade: Páreo
 Clave de Autenticação: 1735-852-838
 Página: 5 / 5

Recalculadas e Despesas Previstas no PPA por Fonte de Recursos

Fonte de recurso	2022		2023		2024		2025		Total	Despesas
	Recalculadas	Despesas	Recalculadas	Despesas	Recalculadas	Despesas	Recalculadas	Despesas		
3300 - MISC - Assistência Transitoria de M&B destinada ao pagamento dos planos salariais profissionais e vantagens					1.000.000,00	1.000.000,00	1.000.000,00	1.000.000,00	4.000.000,00	2.000.000,00
4000 - MISC - Resíduo Financeiro					2.316.000,00	1.200.000,00	2.316.000,00	2.316.000,00	7.148.000,00	7.148.000,00
4001 - MISC - Transf. de Contribuição Social					2.200,00	15.000,00	24.000,00	21.790,00	48.770,00	68.750,00
4002 - MISC - FIAS - Subsidio					67.000,00	247.000,00	458.000,00	420.721,00	1.146.721,00	1.146.721,00
4004 - MISC - Governo Federal (SUAS)					23.200,00	30.000,00			40.000,00	70.000,00
5000 - MISC - Prefeitura Municipal de Bom Conselho					2.321.200,00	2.058.000,00	3.058.000,00	3.178.419,00	11.725.419,00	11.725.419,00
5001 - MISC - Outras Despesas Correntes						70.000,00	370.000,00	461.710,00	803.310,00	803.310,00
5003 - MISC - PPA - Páreo					35.200,00	200.000,00	200.000,00	237.200,00	672.400,00	672.400,00
5005 - MISC - Resíduo Financeiro						2.127.000,00	5.500.000,00	5.731.710,00	13.418.710,00	13.418.710,00



PORTAL DA TRANSPARENCIA
<http://cloud.it-solucoes.inf.br/transparenciaMunicipal/download/54-20240124101841.pdf>
 assinado por: idUser 238

Prefeitura Municipal de Bom Conselho
 RUA NINA DE MENDIÇOS 49 - CENTRO - 55310-000 - Bom Conselho/PE
 CNPJ: 13.093.574/0001-91

Unidade: Região
 Plano de Contas: 158-9153-008

Página
 1/123

DEMONSTRATIVO DE COMPATIBILIDADE PPA E LOA

		Valor Global					PPA 2021 - 2025 - Valores em R\$	
		2022	2023	2024	2025	Total	2021	2025
Unidade gestora:	1 - Prefeitura Municipal de Bom Conselho	0,00	29.493.929,00	39.493.729,00	49.476.050,00	47.002.626,20	160.566.409,20	
Unidade orçamentária:	2001 - GABINETE DO PREFEITO	0,00	1.016.500,00	1.565.000,00	1.442.000,00	1.493.912,00	5.517.412,00	
Função:	4 - Administração	0,00	1.016.500,00	1.565.000,00	1.442.000,00	1.493.912,00	5.517.412,00	
Subfunção:	122 - Administração Geral	0,00	1.016.500,00	1.565.000,00	1.442.000,00	1.493.912,00	5.517.412,00	
Programa:	401 - GESTÃO DAS ATIVIDADES DO GABINETE DO PREFEITO	0,00	1.016.500,00	1.565.000,00	1.442.000,00	1.493.912,00	5.517.412,00	
Ação:	1.101 - REEQUILIBRAMENTO DO GABINETE DO PREFEITO	0,00	5.000,00	4.000,00	5.000,00	4.144,00	17.144,00	
	29 - 4.490.512,00	0,00	5.000,00	4.000,00	4.000,00	4.144,00	17.144,00	
	1000 - PSC - 1.521.000 Recursos próprios	0,00	5.000,00	4.000,00	4.000,00	4.144,00	17.144,00	
Ação:	2.102 - MANUTENÇÃO DO GABINETE DO PREFEITO	0,00	967.000,00	1.508.000,00	1.357.000,00	1.495.952,00	5.237.852,00	
	46 - 3.1.90.04.00	0,00	10.000,00	5.000,00	5.000,00	5.180,00	25.180,00	
	1000 - PSC - 1.521.000 Recursos próprios	0,00	10.000,00	5.000,00	5.000,00	5.180,00	25.180,00	
	47 - 3.1.90.11.00	0,00	500.000,00	1.150.000,00	1.000.000,00	1.036.000,00	3.716.000,00	
	1000 - PSC - 1.521.000 Recursos próprios	0,00	500.000,00	1.150.000,00	1.000.000,00	1.036.000,00	3.716.000,00	
	48 - 3.1.90.13.00	0,00	133.000,00	200.000,00	180.000,00	186.460,00	689.460,00	
	1000 - PSC - 1.521.000 Recursos próprios	0,00	133.000,00	200.000,00	180.000,00	186.460,00	689.460,00	
	49 - 3.1.90.94.00	0,00	5.000,00	5.000,00	5.000,00	5.180,00	20.180,00	
	1000 - PSC - 1.521.000 Recursos próprios	0,00	5.000,00	5.000,00	5.000,00	5.180,00	20.180,00	
	50 - 3.1.90.96.00	0,00	1.000,00	1.000,00	1.000,00	1.016,00	4.016,00	
	1000 - PSC - 1.521.000 Recursos próprios	0,00	1.000,00	1.000,00	1.000,00	1.016,00	4.016,00	
	51 - 3.1.91.13.00	0,00	150.000,00	30.000,00	92.000,00	41.443,00	261.443,00	
	1000 - PSC - 1.521.000 Recursos próprios	0,00	150.000,00	30.000,00	92.000,00	41.443,00	261.443,00	
	1006 - PSC/STN - 1.721.2000 Recursos de Transferência de Impostos Pro 54	0,00	0,00	8.000,00	3.000,00	8.000,00	24.238,00	
	52 - 3.3.90.04.00	0,00	5.000,00	5.000,00	5.000,00	5.180,00	20.180,00	
	1000 - PSC - 1.521.000 Recursos próprios	0,00	5.000,00	5.000,00	5.000,00	5.180,00	20.180,00	
	53 - 3.3.90.14.00	0,00	55.000,00	20.000,00	40.000,00	41.440,00	156.440,00	
	1000 - PSC - 1.521.000 Recursos próprios	0,00	55.000,00	20.000,00	40.000,00	41.440,00	156.440,00	
	54 - 3.3.90.30.00	0,00	12.000,00	11.000,00	10.000,00	10.360,00	43.360,00	
	1000 - PSC - 1.521.000 Recursos próprios	0,00	12.000,00	11.000,00	10.000,00	10.360,00	43.360,00	
	55 - 3.3.90.33.00	0,00	30.000,00	10.000,00	30.000,00	31.020,00	101.020,00	
	1000 - PSC - 1.521.000 Recursos próprios	0,00	30.000,00	10.000,00	30.000,00	31.020,00	101.020,00	
	56 - 3.3.90.35.00	0,00	10.000,00	5.000,00	5.000,00	5.180,00	25.180,00	
	1000 - PSC - 1.521.000 Recursos próprios	0,00	10.000,00	5.000,00	5.000,00	5.180,00	25.180,00	
	57 - 3.3.90.36.00	0,00	5.000,00	8.000,00	8.000,00	8.288,00	29.288,00	
	1000 - PSC - 1.521.000 Recursos próprios	0,00	5.000,00	8.000,00	8.000,00	8.288,00	29.288,00	
	58 - 3.3.90.39.00	0,00	40.000,00	10.000,00	7.000,00	7.252,00	64.252,00	
	1000 - PSC - 1.521.000 Recursos próprios	0,00	40.000,00	10.000,00	7.000,00	7.252,00	64.252,00	
	59 - 3.3.90.47.00	0,00	5.000,00	5.000,00	5.000,00	5.180,00	20.180,00	



PORTAL DA TRANSPARENCIA
<http://portal-solucoes.inf.br/transparenciaMunicipal/download/54-20240124101841.pdf>
 assinado por: idUser 238

Prefeitura Municipal de Bem Conselho
 RUA VIDAL DE NEGREIOS, 42 - CENTRO - 55.330-000 - Bem Conselho/PE
 CNPJ: 11.285.524/0001-04

Unidade: Pólo
 Câmara de Autarquia nº 1938-9650-048

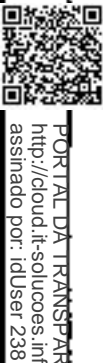
Página
 21/121

DEMONSTRATIVO DE COMPATIBILIDADE PPA E LOA

	Valor Global	2022	2023	2024	2025	Total
Ação:						
1000 - MSC - 1.500.000 Recursos Habituais	0,00	5.000,00	5.000,00	5.000,00	5.000,00	20.000,00
60 - 3.3.50.92.00	0,00	6.000,00	5.000,00	5.000,00	5.180,00	21.180,00
1000 - MS - 1.500.000 Recursos Habituais	0,00	6.000,00	5.000,00	5.000,00	5.180,00	21.180,00
1798 - 3.3.90.40.00	0,00	0,00	0,00	3.000,00	3.108,00	6.108,00
1000 - MS - 1.501.000 Recursos Habituais	0,00	0,00	0,00	3.000,00	3.108,00	6.108,00
2.1.03 - APOIO AOS CONSELHOS MUNICIPAIS						
30 - 3.1.90.04.00	0,00	27.500,00	30.000,00	67.000,00	65.412,00	202.912,00
1000 - MS - 1.501.000 Recursos Habituais	0,00	1.000,00	1.000,00	1.000,00	1.036,00	4.036,00
37 - 3.1.90.11.00	0,00	1.500,00	1.500,00	1.000,00	1.706,00	4.006,00
1000 - MS - 1.501.000 Recursos Habituais	0,00	2.000,00	2.000,00	2.000,00	2.072,00	8.072,00
38 - 3.1.90.13.00	0,00	1.000,00	1.000,00	1.000,00	1.036,00	4.036,00
1000 - MS - 1.501.000 Recursos Habituais	0,00	1.000,00	1.000,00	1.000,00	1.036,00	4.036,00
39 - 3.1.91.13.00	0,00	1.000,00	1.000,00	1.000,00	1.036,00	4.036,00
1000 - MS - 1.501.000 Recursos Habituais	0,00	1.000,00	1.000,00	1.000,00	1.036,00	4.036,00
40 - 3.3.90.09.00	0,00	500,00	1.000,00	1.000,00	1.036,00	3.536,00
1000 - MS - 1.501.000 Recursos Habituais	0,00	500,00	1.000,00	1.000,00	1.036,00	3.536,00
41 - 3.3.90.14.00	0,00	2.000,00	2.000,00	2.000,00	2.072,00	8.072,00
1000 - MS - 1.501.000 Recursos Habituais	0,00	2.000,00	2.000,00	2.000,00	2.072,00	8.072,00
42 - 3.3.90.30.00	0,00	1.000,00	1.000,00	1.000,00	1.036,00	4.036,00
1000 - MS - 1.501.000 Recursos Habituais	0,00	1.000,00	1.000,00	1.000,00	1.036,00	4.036,00
43 - 3.3.90.38.00	0,00	12.000,00	25.000,00	45.000,00	46.620,00	128.620,00
1000 - MS - 1.501.000 Recursos Habituais	0,00	12.000,00	25.000,00	45.000,00	46.620,00	128.620,00
44 - 3.3.90.50.00	0,00	3.000,00	2.000,00	10.000,00	10.360,00	25.360,00
1000 - MS - 1.501.000 Recursos Habituais	0,00	3.000,00	2.000,00	10.000,00	10.360,00	25.360,00
45 - 3.3.90.47.00	0,00	1.000,00	1.000,00	1.000,00	1.036,00	4.036,00
1000 - MS - 1.501.000 Recursos Habituais	0,00	1.000,00	1.000,00	1.000,00	1.036,00	4.036,00
1607 - 3.3.90.40.00	0,00	3.000,00	2.000,00	2.000,00	2.072,00	9.072,00
1000 - MS - 1.501.000 Recursos Habituais	0,00	3.000,00	2.000,00	2.000,00	2.072,00	9.072,00
1.104 - APOIO AO REQUINTAMENTO DOS CONSELHOS						
35 - 4.4.90.52.00	0,00	5.000,00	5.000,00	5.000,00	5.180,00	20.180,00
1000 - MS - 1.501.000 Recursos Habituais	0,00	5.000,00	5.000,00	5.000,00	5.180,00	20.180,00
2.106 - MANUTENÇÃO DAS ATIVIDADES DO CERIMONIAL DO GABINETE DO						
30 - 3.3.90.30.00	0,00	12.000,00	9.000,00	9.000,00	9.324,00	39.324,00
1000 - MS - 1.501.000 Recursos Habituais	0,00	12.000,00	9.000,00	9.000,00	9.324,00	39.324,00
31 - 3.3.90.38.00	0,00	3.000,00	2.000,00	2.000,00	2.072,00	9.072,00
1000 - MS - 1.501.000 Recursos Habituais	0,00	3.000,00	2.000,00	2.000,00	2.072,00	9.072,00
32 - 3.3.90.36.00	0,00	3.000,00	2.000,00	2.000,00	2.072,00	9.072,00

DEMONSTRATIVO DE COMPATIBILIDADE PPA E LOA

	Valor global	2022	2023	2024	2025	Total
PPA 2022 - 2025 - Valores em R\$						
120 - MS - 1.501.000 Recursos Próprios	300	3.000,00	3.000,00	2.000,00	2.072,00	10.072,00
13 - 3.3.90.39.00	0,00	3.000,00	2.000,00	2.000,00	2.072,00	9.072,00
100 - MS - 1.501.000 Recursos Próprios	300	3.000,00	3.000,00	2.000,00	2.072,00	10.072,00
34 - 3.3.90.47.00	0,00	1.000,00	1.000,00	1.000,00	1.036,00	4.036,00
1000 - MS - 1.501.000 Recursos Próprios	300	1.000,00	1.000,00	1.000,00	1.036,00	4.036,00
2007 - DEPARTAMENTO DA GUARDA MUNICIPAL						
Função	0,00	45.000,00	40.000,00	53.000,00	53.872,00	190.872,00
Subfunção	0,00	5.000,00	4.000,00	4.000,00	4.144,00	17.144,00
Programa	0,00	5.000,00	4.000,00	4.000,00	4.144,00	17.144,00
Ação	0,00	5.000,00	4.000,00	4.000,00	4.144,00	17.144,00
122 - 4.4.90.52.00						
300 - MS - 1.501.000 Recursos Próprios	300	5.000,00	4.000,00	4.000,00	4.144,00	17.144,00
Função	0,00	40.000,00	36.000,00	49.000,00	49.728,00	173.728,00
Subfunção	0,00	40.000,00	36.000,00	36.000,00	37.296,00	149.296,00
Programa	0,00	40.000,00	36.000,00	36.000,00	37.296,00	149.296,00
Ação	0,00	40.000,00	36.000,00	36.000,00	37.296,00	149.296,00
2.202 - MANUTENÇÃO DA GUARDA MUNICIPAL, E PROTEÇÃO DO						
141 - 9.1.90.04.00						
300 - MS - 1.501.000 Recursos Próprios	300	2.000,00	2.000,00	2.000,00	2.072,00	8.072,00
Função	0,00	5.000,00	5.000,00	5.000,00	5.180,00	20.180,00
Subfunção	0,00	5.000,00	5.000,00	5.000,00	5.180,00	20.180,00
Programa	0,00	5.000,00	5.000,00	5.000,00	5.180,00	20.180,00
Ação	0,00	5.000,00	5.000,00	5.000,00	5.180,00	20.180,00
144 - 3.1.90.04.00						
1000 - MS - 1.501.000 Recursos Próprios	0,00	1.000,00	1.000,00	1.000,00	1.036,00	4.036,00
Função	0,00	1.000,00	1.000,00	1.000,00	1.036,00	4.036,00
Subfunção	0,00	1.000,00	1.000,00	1.000,00	1.036,00	4.036,00
Programa	0,00	1.000,00	1.000,00	1.000,00	1.036,00	4.036,00
Ação	0,00	1.000,00	1.000,00	1.000,00	1.036,00	4.036,00
145 - 3.1.90.06.00						
1000 - MS - 1.501.000 Recursos Próprios	0,00	1.000,00	1.000,00	1.000,00	1.036,00	4.036,00
Função	0,00	5.000,00	5.000,00	5.000,00	5.180,00	20.180,00
Subfunção	0,00	5.000,00	5.000,00	5.000,00	5.180,00	20.180,00
Programa	0,00	5.000,00	5.000,00	5.000,00	5.180,00	20.180,00
Ação	0,00	5.000,00	5.000,00	5.000,00	5.180,00	20.180,00
146 - 3.1.91.13.00						
1000 - MS - 1.501.000 Recursos Próprios	0,00	5.000,00	5.000,00	5.000,00	5.180,00	20.180,00
Função	0,00	5.000,00	5.000,00	5.000,00	5.180,00	20.180,00
Subfunção	0,00	5.000,00	5.000,00	5.000,00	5.180,00	20.180,00
Programa	0,00	5.000,00	5.000,00	5.000,00	5.180,00	20.180,00
Ação	0,00	5.000,00	5.000,00	5.000,00	5.180,00	20.180,00
147 - 3.3.90.08.00						
300 - MS - 1.501.000 Recursos Próprios	0,00	1.000,00	1.000,00	1.000,00	1.036,00	4.036,00
Função	0,00	5.000,00	5.000,00	5.000,00	5.180,00	20.180,00
Subfunção	0,00	5.000,00	5.000,00	5.000,00	5.180,00	20.180,00
Programa	0,00	5.000,00	5.000,00	5.000,00	5.180,00	20.180,00
Ação	0,00	5.000,00	5.000,00	5.000,00	5.180,00	20.180,00
148 - 3.3.90.14.00						
1000 - MS - 1.501.000 Recursos Próprios	0,00	5.000,00	5.000,00	5.000,00	5.180,00	20.180,00
Função	0,00	5.000,00	5.000,00	5.000,00	5.180,00	20.180,00
Subfunção	0,00	5.000,00	5.000,00	5.000,00	5.180,00	20.180,00
Programa	0,00	5.000,00	5.000,00	5.000,00	5.180,00	20.180,00
Ação	0,00	5.000,00	5.000,00	5.000,00	5.180,00	20.180,00
149 - 3.3.90.36.00						
1000 - MS - 1.501.000 Recursos Próprios	0,00	5.000,00	5.000,00	5.000,00	5.180,00	20.180,00
Função	0,00	5.000,00	5.000,00	5.000,00	5.180,00	20.180,00
Subfunção	0,00	5.000,00	5.000,00	5.000,00	5.180,00	20.180,00
Programa	0,00	5.000,00	5.000,00	5.000,00	5.180,00	20.180,00
Ação	0,00	5.000,00	5.000,00	5.000,00	5.180,00	20.180,00
150 - 3.3.90.38.00						
1000 - MS - 1.501.000 Recursos Próprios	0,00	5.000,00	5.000,00	5.000,00	5.180,00	20.180,00
Função	0,00	5.000,00	5.000,00	5.000,00	5.180,00	20.180,00
Subfunção	0,00	5.000,00	5.000,00	5.000,00	5.180,00	20.180,00
Programa	0,00	5.000,00	5.000,00	5.000,00	5.180,00	20.180,00
Ação	0,00	5.000,00	5.000,00	5.000,00	5.180,00	20.180,00
151 - 3.3.90.47.00						
300 - MS - 1.501.000 Recursos Próprios	0,00	1.000,00	1.000,00	1.000,00	1.036,00	4.036,00
Função	0,00	1.000,00	1.000,00	1.000,00	1.036,00	4.036,00
Subfunção	0,00	1.000,00	1.000,00	1.000,00	1.036,00	4.036,00
Programa	0,00	1.000,00	1.000,00	1.000,00	1.036,00	4.036,00
Ação	0,00	1.000,00	1.000,00	1.000,00	1.036,00	4.036,00



DEMONSTRATIVO DE COMPATIBILIDADE PPA E LOA

Subfunção:	103 - Informação e Inteligência	0,00	0,00	12.000,00	12.432,00	24.432,00	0,00	24.432,00
Programa:	413 - GESTÃO DAS ATIVIDADES DA GUARDA MUNICIPAL	0,00	0,00	0,00	12.432,00	12.432,00	0,00	12.432,00
Ação:	2.134 - MANUTENÇÃO DO SISTEMA DE CÂMERAS DE VÍDEO SEGURANÇA	0,00	0,00	0,00	12.432,00	12.432,00	0,00	12.432,00
	1795 - 3.3.90.39.00	0,00	0,00	0,00	12.432,00	12.432,00	0,00	12.432,00
	103 - MSC - 1.501.0000 Recursos Próprios	0,00	0,00	0,00	12.432,00	12.432,00	0,00	12.432,00
	1796 - 3.3.90.30.00	0,00	0,00	0,00	4.144,00	4.144,00	0,00	4.144,00
	103 - MSC - 1.501.0000 Recursos Próprios	0,00	0,00	0,00	4.144,00	4.144,00	0,00	4.144,00
	1797 - 3.3.90.40.00	0,00	0,00	0,00	2.072,00	2.072,00	0,00	2.072,00
	103 - MSC - 1.501.0000 Recursos Próprios	0,00	0,00	0,00	2.072,00	2.072,00	0,00	2.072,00
Ação:	1.946 - AQUISIÇÃO DE BENS MÓVEIS PARA SISTEMA DE CÂMERAS DE	0,00	0,00	0,00	4.144,00	4.144,00	0,00	4.144,00
	1794 - 4.4.90.52.00	0,00	0,00	0,00	4.144,00	4.144,00	0,00	4.144,00
	103 - MSC - 1.501.0000 Recursos Próprios	0,00	0,00	0,00	4.144,00	4.144,00	0,00	4.144,00
Unidade Organizacional:	3001 - GABINETE DA PROCURADORIA GERAL	0,00	329.050,00	367.000,00	380.212,00	1.409.562,00	1.409.562,00	1.409.562,00
Função:	3 - Essencial à Justiça	0,00	16.300,00	16.000,00	16.576,00	64.876,00	64.876,00	64.876,00
Subfunção:	62 - Defesa do Interesse Público no Processo Judiciário	0,00	16.300,00	16.000,00	16.576,00	64.876,00	64.876,00	64.876,00
Programa:	402 - GESTÃO DAS ATIVIDADES DA PROCURADORIA GERAL DO MUNICÍPIO	0,00	16.300,00	16.000,00	16.576,00	64.876,00	64.876,00	64.876,00
Ação:	2.120 - ASSISTÊNCIA JUDICIÁRIA A POPULAÇÃO E PARCERIAS TÉCNICAS	0,00	2.000,00	2.000,00	2.072,00	8.072,00	8.072,00	8.072,00
	76 - 3.3.90.04.00	0,00	2.000,00	2.000,00	2.072,00	8.072,00	8.072,00	8.072,00
	103 - MSC - 1.501.0000 Recursos Próprios	0,00	2.000,00	2.000,00	2.072,00	8.072,00	8.072,00	8.072,00
	76 - 3.1.90.11.00	0,00	4.300,00	4.000,00	4.144,00	16.444,00	16.444,00	16.444,00
	103 - MSC - 1.501.0000 Recursos Próprios	0,00	4.300,00	4.000,00	4.144,00	16.444,00	16.444,00	16.444,00
	77 - 3.1.90.13.00	0,00	2.000,00	2.000,00	2.072,00	8.072,00	8.072,00	8.072,00
	103 - MSC - 1.501.0000 Recursos Próprios	0,00	2.000,00	2.000,00	2.072,00	8.072,00	8.072,00	8.072,00
	78 - 3.1.91.13.00	0,00	1.000,00	1.000,00	1.036,00	4.036,00	4.036,00	4.036,00
	103 - MSC - 1.501.0000 Recursos Próprios	0,00	1.000,00	1.000,00	1.036,00	4.036,00	4.036,00	4.036,00
	79 - 3.3.90.34.00	0,00	2.000,00	2.000,00	2.072,00	8.072,00	8.072,00	8.072,00
	103 - MSC - 1.501.0000 Recursos Próprios	0,00	2.000,00	2.000,00	2.072,00	8.072,00	8.072,00	8.072,00
	80 - 3.3.90.30.00	0,00	1.000,00	1.000,00	1.036,00	4.036,00	4.036,00	4.036,00
	103 - MSC - 1.501.0000 Recursos Próprios	0,00	1.000,00	1.000,00	1.036,00	4.036,00	4.036,00	4.036,00
	61 - 3.3.90.35.00	0,00	1.000,00	1.000,00	1.036,00	4.036,00	4.036,00	4.036,00
	103 - MSC - 1.501.0000 Recursos Próprios	0,00	1.000,00	1.000,00	1.036,00	4.036,00	4.036,00	4.036,00
	62 - 3.3.90.36.00	0,00	1.000,00	1.000,00	1.036,00	4.036,00	4.036,00	4.036,00
	103 - MSC - 1.501.0000 Recursos Próprios	0,00	1.000,00	1.000,00	1.036,00	4.036,00	4.036,00	4.036,00
	63 - 3.3.90.39.00	0,00	1.000,00	1.000,00	1.036,00	4.036,00	4.036,00	4.036,00
	103 - MSC - 1.501.0000 Recursos Próprios	0,00	1.000,00	1.000,00	1.036,00	4.036,00	4.036,00	4.036,00



assinado por: idUser 238

PORTAL DA TRANSPARENCIA
<http://cloud.rti-solucoes.inf.br/transparencia/Municipal/download/54-20240124101841.pdf>

Profetora Municipal de Bom Conselho
 ILVA VIVALDE NEVES
 CNPJ: 11.285.862/0001-01

União: Paulo
 Cidade de Itaculândia, 158, 9/15/2024

Página:
 5/123

DEMONSTRATIVO DE COMPATIBILIDADE PPA E LOA

	Valor Global	2022	2023	2024	2025	Total
PPA 2022 - 2025 - Valores em R\$						
100 - MSC - 1.501.000 Recursos Próprios	0,00	1.000,00	1.000,00	1.000,00	1.000,00	4.000,00
1690 - 3.3.90.08.00	0,00	1.000,00	1.000,00	1.000,00	1.000,00	4.000,00
100 - MSC - 1.501.000 Recursos Próprios	0,00	1.000,00	1.000,00	1.000,00	1.000,00	4.000,00
4 - Administração	0,00	317.000,00	313.050,80	351.000,00	363.636,00	1.344.686,80
122 - Administração Geral	0,00	317.000,00	313.050,80	351.000,00	363.636,00	1.344.686,80
Programa: 402 - GESTÃO DAS ATIVIDADES DA PROCURADORIA GERAL DO MUNICÍPIO	0,00	317.000,00	313.050,80	351.000,00	363.636,00	1.344.686,80
Ação: 1.109 - REQUILIBRAMENTO DA PROCURADORIA GERAL DO MUNICÍPIO	0,00	5.000,00	4.000,00	4.000,00	4.144,00	17.144,00
63 - 4.4.90.52.00	0,00	5.000,00	4.000,00	4.000,00	4.144,00	17.144,00
100 - MSC - 1.501.000 Recursos Próprios	0,00	312.000,00	309.050,80	347.000,00	359.492,00	1.327.542,80
2.1.10 - MANUTENÇÃO DA PROCURADORIA GERAL DO MUNICÍPIO	0,00	4.000,00	4.000,00	4.000,00	4.144,00	16.144,00
02 - 3.1.90.04.00	0,00	4.000,00	4.000,00	4.000,00	4.144,00	16.144,00
100 - MSC - 1.501.000 Recursos Próprios	0,00	292.000,00	225.000,00	260.000,00	269.300,00	956.300,00
63 - 3.1.90.11.00	0,00	292.000,00	225.000,00	260.000,00	269.300,00	956.300,00
100 - MSC - 1.501.000 Recursos Próprios	0,00	44.000,00	47.000,00	50.000,00	51.000,00	192.000,00
64 - 3.1.90.13.00	0,00	44.000,00	47.000,00	50.000,00	51.000,00	192.000,00
100 - MSC - 1.501.000 Recursos Próprios	0,00	1.000,00	1.000,00	1.000,00	1.000,00	4.000,00
66 - 3.1.90.90.00	0,00	1.000,00	1.000,00	1.000,00	1.000,00	4.000,00
100 - MSC - 1.501.000 Recursos Próprios	0,00	50.000,00	20.000,00	20.000,00	20.720,00	110.720,00
67 - 3.1.91.13.00	0,00	50.000,00	20.000,00	20.000,00	20.720,00	110.720,00
100 - MSC - 1.501.000 Recursos Próprios	0,00	1.000,00	1.000,00	1.000,00	1.000,00	4.000,00
68 - 3.1.90.08.00	0,00	1.000,00	1.000,00	1.000,00	1.000,00	4.000,00
100 - MSC - 1.501.000 Recursos Próprios	0,00	1.000,00	1.000,00	1.000,00	1.000,00	4.000,00
69 - 3.1.90.14.00	0,00	1.000,00	1.000,00	1.000,00	1.000,00	4.000,00
100 - MSC - 1.501.000 Recursos Próprios	0,00	2.000,00	2.000,00	2.000,00	2.072,00	8.072,00
70 - 3.1.90.30.00	0,00	2.000,00	2.000,00	2.000,00	2.072,00	8.072,00
100 - MSC - 1.501.000 Recursos Próprios	0,00	1.000,00	1.000,00	1.000,00	1.000,00	4.000,00
71 - 3.1.90.35.00	0,00	1.000,00	1.000,00	1.000,00	1.000,00	4.000,00
100 - MSC - 1.501.000 Recursos Próprios	0,00	2.000,00	2.000,00	2.000,00	2.072,00	8.072,00
72 - 3.1.90.36.00	0,00	2.000,00	2.000,00	2.000,00	2.072,00	8.072,00
100 - MSC - 1.501.000 Recursos Próprios	0,00	2.000,00	2.000,00	2.000,00	2.072,00	8.072,00
73 - 3.1.90.39.00	0,00	2.000,00	2.000,00	2.000,00	2.072,00	8.072,00
100 - MSC - 1.501.000 Recursos Próprios	0,00	1.000,00	1.000,00	1.000,00	1.000,00	4.000,00
74 - 3.1.90.47.00	0,00	1.000,00	1.000,00	1.000,00	1.000,00	4.000,00
100 - MSC - 1.501.000 Recursos Próprios	0,00	0,00	0,00	500,00	510,00	1.010,00
1.789 - 3.3.90.40.00	0,00	0,00	0,00	500,00	510,00	1.010,00
100 - MSC - 1.501.000 Recursos Próprios	0,00	189.000,00	241.000,00	315.000,00	326.391,80	1.071.441,80
4001 - GABINETE DO SECRETÁRIO	0,00	189.000,00	241.000,00	315.000,00	326.391,80	1.071.441,80

DEMONSTRATIVO DE COMPATIBILIDADE PPA E LOA

	2022	2023	2024	2025	Total
Valor global	189.000,00	241.000,00	315.050,00	325.391,80	1.071.441,80
Função: 4 - Administração	0,00	241.000,00	315.050,00	325.391,80	1.071.441,80
Subfunção: 124 - Controle Interno	0,00	241.000,00	315.050,00	325.391,80	1.071.441,80
Programa: 403 - ESTÃO DAS ATIVIDADES DA SECRETARIA MUNICIPAL DE TRANSPAR	0,00	241.000,00	315.050,00	325.391,80	1.071.441,80
Ação: 1.105 - REEQUIPAMENTO DA SECRETARIA MUNICIPAL DE TRANSPARENCIA,	0,00	5.000,00	5.000,00	20.720,00	50.720,00
84 - 4.4.90.52.00	0,00	5.000,00	5.000,00	20.720,00	50.720,00
100 - MSC - 1.501.0000 Recursos Próprios	0,00	5.000,00	5.000,00	20.720,00	50.720,00
Ação: 2.111 - MANUTENÇÃO DA SEÇÃO "ÁREA MUNICIPAL DE TRANSPARENCIA,	0,00	235.000,00	295.050,00	305.671,80	1.020.721,80
85 - 3.1.90.04.00	0,00	5.000,00	5.000,00	5.180,00	20.180,00
100 - MSC - 1.501.0000 Recursos Próprios	0,00	5.000,00	5.000,00	5.180,00	20.180,00
86 - 3.1.90.11.00	0,00	115.000,00	157.000,00	180.480,00	649.480,00
100 - MSC - 1.501.0000 Recursos Próprios	0,00	115.000,00	157.000,00	180.480,00	649.480,00
87 - 3.1.90.13.00	0,00	18.000,00	22.000,00	22.050,00	84.893,80
100 - MSC - 1.501.0000 Recursos Próprios	0,00	18.000,00	22.000,00	22.050,00	84.893,80
88 - 3.1.90.04.00	0,00	1.000,00	1.000,00	1.036,00	4.036,40
100 - MSC - 1.501.0000 Recursos Próprios	0,00	1.000,00	1.000,00	1.036,00	4.036,40
89 - 3.1.90.95.00	0,00	1.000,00	1.000,00	1.036,00	4.036,00
100 - MSC - 1.501.0000 Recursos Próprios	0,00	1.000,00	1.000,00	1.036,00	4.036,00
90 - 3.1.91.13.00	0,00	25.000,00	22.000,00	27.972,00	101.972,00
100 - MSC - 1.501.0000 Recursos Próprios	0,00	25.000,00	22.000,00	27.972,00	101.972,00
100 - MSCST - 1.701.0000 Recursos do Estado Originado no Bônus do FICSAI	0,00	0,00	7.000,00	7.132,00	21.132,00
91 - 3.1.90.001.00	0,00	1.000,00	1.000,00	1.036,00	4.036,00
100 - MSC - 1.501.0000 Recursos Próprios	0,00	1.000,00	1.000,00	1.036,00	4.036,00
92 - 3.3.90.14.00	0,00	5.000,00	5.000,00	10.360,00	30.360,00
100 - MSC - 1.817.0000 Recursos Próprios	0,00	5.000,00	5.000,00	10.360,00	30.360,00
93 - 3.3.90.30.00	0,00	2.000,00	2.000,00	10.000,00	24.360,00
100 - MSC - 1.901.0000 Recursos Próprios	0,00	2.000,00	2.000,00	10.000,00	24.360,00
94 - 3.3.90.33.00	0,00	3.000,00	3.000,00	3.108,00	12.108,00
100 - MSC - 1.901.0000 Recursos Próprios	0,00	3.000,00	3.000,00	3.108,00	12.108,00
95 - 3.3.90.36.00	0,00	3.000,00	3.000,00	10.360,00	26.360,00
100 - MSC - 1.901.0000 Recursos Próprios	0,00	3.000,00	3.000,00	10.360,00	26.360,00
96 - 3.3.90.39.00	0,00	3.000,00	3.000,00	10.360,00	26.360,00
100 - MSC - 1.901.0000 Recursos Próprios	0,00	3.000,00	3.000,00	10.360,00	26.360,00
97 - 3.3.90.47.00	0,00	1.000,00	1.000,00	5.180,00	12.180,00
100 - MSC - 1.901.0000 Recursos Próprios	0,00	1.000,00	1.000,00	5.180,00	12.180,00
1770 - 3.3.90.40.00	0,00	0,00	0,00	10.360,00	20.360,00
100 - MSC - 1.901.0000 Recursos Próprios	0,00	0,00	0,00	10.360,00	20.360,00
Unidade Orçamentária: 5001 - GABINETE DO SECRETÁRIO	0,00	856.000,00	1.061.000,00	804.000,00	3.573.944,00



PORTAL DA TRANSPARENCIA
<http://cloud.it-solucoes.inf.br/transparenciaMunicipal/download/54-20240124101841.pdf>
 assinado por: idUser 238

Prefeitura Municipal de Bani Conselho
 RUA VIDAL DE NEGRELOS, 53 - CEM. REC. - 55.300-000 - Bani - Ceará/CE - BR
 CNPJ: 11.288.509/0001-24

Urnas: Fuxillo
 Chave de autenticação: 1328-5920-248

Página
 71/123

DEMONSTRATIVO DE COMPATIBILIDADE PPA E LOA

		PPA 2022 - 2029 - Valores em R\$				
		2022	2023	2024	2025	Total
Função:	4 - Administração	0,00	1.081.000,00	804.000,00	832.944,00	3.573.944,00
Subfunção:	122 - Administração Geral	0,00	1.081.000,00	804.000,00	832.944,00	3.573.944,00
Programa:	404 - GESTÃO DAS ATIVIDADES DA SECRETARIA MUNICIPAL DE GOVERNO	0,00	1.081.000,00	804.000,00	832.944,00	3.573.944,00
Ação:	1.107 - REEQUIPAMENTO DA SECRETARIA DE GOVERNO E ARTICULAÇÃO	0,00	5.000,00	5.000,00	5.180,00	25.180,00
	113 - 4.490.52,00	0,00	5.000,00	5.000,00	5.180,00	25.180,00
	1300 - MSC - 1.571.000 Recursos Próprios	0,00	1.076.000,00	799.000,00	827.764,00	3.508.764,00
Ação:	2.108 - MANUTENÇÃO DA SECRETARIA DE GOVERNO E ARTICULAÇÃO	0,00	5.000,00	5.000,00	5.180,00	20.180,00
	98 - 3.1.90.04.00	0,00	5.000,00	5.000,00	5.180,00	20.180,00
	1300 - MSC - 1.571.000 Recursos Próprios	0,00	5.000,00	5.000,00	5.180,00	20.180,00
	99 - 3.1.90.11.00	0,00	844.000,00	600.000,00	821.600,00	2.589.600,00
	1300 - MSC - 1.571.000 Recursos Próprios	0,00	844.000,00	600.000,00	821.600,00	2.589.600,00
	100 - 3.1.90.13.00	0,00	143.000,00	100.000,00	103.600,00	474.500,00
	1300 - MSC - 1.571.000 Recursos Próprios	0,00	143.000,00	100.000,00	103.600,00	474.500,00
	101 - 3.1.90.94.00	0,00	1.000,00	1.000,00	1.036,00	4.036,00
	1300 - MSC - 1.571.000 Recursos Próprios	0,00	1.000,00	1.000,00	1.036,00	4.036,00
	102 - 3.1.90.90.00	0,00	1.000,00	1.000,00	1.036,00	4.036,00
	1300 - MSC - 1.571.000 Recursos Próprios	0,00	1.000,00	1.000,00	1.036,00	4.036,00
	103 - 3.1.91.13.00	0,00	37.000,00	37.000,00	38.332,00	297.332,00
	1300 - MSC - 1.571.000 Recursos Próprios	0,00	37.000,00	37.000,00	38.332,00	297.332,00
	1036 - MSZ/014 - 1.704.000 Recursos de Transferências da União - Outros	0,00	2.000,00	7.000,00	7.550,00	21.550,00
	104 - 3.3.90.08.00	0,00	1.000,00	1.000,00	1.036,00	4.036,00
	1300 - MSC - 1.571.000 Recursos Próprios	0,00	1.000,00	1.000,00	1.036,00	4.036,00
	105 - 3.3.90.14.00	0,00	14.000,00	20.000,00	20.720,00	64.720,00
	1300 - MSC - 1.571.000 Recursos Próprios	0,00	14.000,00	20.000,00	20.720,00	64.720,00
	106 - 3.3.90.30.00	0,00	14.000,00	13.000,00	15.540,00	69.540,00
	1300 - MSC - 1.571.000 Recursos Próprios	0,00	14.000,00	13.000,00	15.540,00	69.540,00
	107 - 3.3.90.33.00	0,00	3.000,00	3.000,00	3.108,00	12.108,00
	1300 - MSC - 1.571.000 Recursos Próprios	0,00	3.000,00	3.000,00	3.108,00	12.108,00
	108 - 3.3.90.35.00	0,00	3.000,00	3.000,00	3.108,00	12.108,00
	1300 - MSC - 1.571.000 Recursos Próprios	0,00	3.000,00	3.000,00	3.108,00	12.108,00
	109 - 3.3.90.36.00	0,00	6.000,00	6.000,00	6.216,00	27.216,00
	1300 - MSC - 1.571.000 Recursos Próprios	0,00	6.000,00	6.000,00	6.216,00	27.216,00
	110 - 3.3.90.39.00	0,00	2.000,00	2.000,00	2.072,00	8.072,00
	1300 - MSC - 1.571.000 Recursos Próprios	0,00	2.000,00	2.000,00	2.072,00	8.072,00
	111 - 3.3.90.47.00	0,00	1.000,00	1.000,00	1.036,00	4.036,00
	1300 - MSC - 1.571.000 Recursos Próprios	0,00	1.000,00	1.000,00	1.036,00	4.036,00
	112 - 3.3.90.92.00	0,00	2.000,00	2.000,00	2.072,00	9.072,00
	1300 - MSC - 1.571.000 Recursos Próprios	0,00	2.000,00	2.000,00	2.072,00	9.072,00



PORTAL DA TRANSPARENCIA
<http://cloud.it-solucoes.inf.br/transparenciaMunicipal/download/54-20240124101841.pdf>
 assinado por: idUser.238



DEMONSTRATIVO DE COMPATIBILIDADE PPA E LOA

	2022	2023	2024	2025	Total
Unidade orçamentária:					
Função:					
4 - Administração	80.000,00	83.000,00	83.000,00	85.988,00	331.988,00
Subfunção:					
121 - Administração Geral	80.000,00	83.000,00	83.000,00	85.988,00	331.988,00
Programa:					
414 - GESTÃO DAS ATIVIDADES DAS DIRETORIAS DE IMPRENSA, ASSESSOR	80.000,00	83.000,00	83.000,00	85.988,00	331.988,00
Ação:					
2.105 - PUBLICIDADE E DIVULGAÇÃO DAS AÇÕES DO GOVERNO	42.000,00	45.000,00	45.000,00	46.620,00	178.620,00
114 - 3.3.90.36.00	15.000,00	10.000,00	10.000,00	10.360,00	45.360,00
100 - NSC - 1.501.0000 Recursos Próprios	5.000,00	12.000,00	10.000,00	10.360,00	45.360,00
115 - 3.3.90.39.00	10.000,00	23.000,00	25.000,00	25.000,00	91.900,00
100 - NSC - 1.501.0000 Recursos Próprios	5.000,00	25.000,00	25.000,00	25.000,00	91.900,00
116 - 3.3.90.47.00	2.000,00	2.000,00	2.000,00	2.072,00	8.072,00
100 - NSC - 1.501.0000 Recursos Próprios	2.000,00	2.000,00	2.000,00	2.072,00	8.072,00
117 - 3.3.90.48.00	6.000,00	6.000,00	6.000,00	6.216,00	24.216,00
100 - NSC - 1.501.0000 Recursos Próprios	5.000,00	5.000,00	5.000,00	5.216,00	20.216,00
1610 - 3.3.90.90.00	3.000,00	2.000,00	2.000,00	2.072,00	9.072,00
100 - NSC - 1.501.0000 Recursos Próprios	3.000,00	2.000,00	2.000,00	2.072,00	9.072,00
Ação:					
1.184 - AQUISIÇÃO DE EQUIPAMENTOS DIVERSOS PARA AS DIRETORIAS DE	5.000,00	5.000,00	5.000,00	5.180,00	20.180,00
1680 - 4.4.90.52.00	5.000,00	5.000,00	5.000,00	5.180,00	20.180,00
100 - NSC - 1.501.0000 Recursos Próprios	5.000,00	5.000,00	5.000,00	5.180,00	20.180,00
Ação:					
2.509 - MANUTENÇÃO DAS ATIVIDADES DAS DIRETORIAS DE IMPRENSA,	33.000,00	33.000,00	33.000,00	34.188,00	133.188,00
1689 - 3.1.90.04.00	10.000,00	10.000,00	10.000,00	10.360,00	40.360,00
100 - NSC - 1.501.0000 Recursos Próprios	10.000,00	10.000,00	10.000,00	10.360,00	40.360,00
1670 - 3.1.90.11.00	1.000,00	1.000,00	1.000,00	1.036,00	4.036,00
100 - NSC - 1.501.0000 Recursos Próprios	1.000,00	1.000,00	1.000,00	1.036,00	4.036,00
1671 - 3.1.90.13.00	2.000,00	2.000,00	2.000,00	2.072,00	8.072,00
100 - NSC - 1.501.0000 Recursos Próprios	2.000,00	2.000,00	2.000,00	2.072,00	8.072,00
1672 - 3.1.90.16.00	1.000,00	1.000,00	1.000,00	1.036,00	4.036,00
100 - NSC - 1.501.0000 Recursos Próprios	1.000,00	1.000,00	1.000,00	1.036,00	4.036,00
1673 - 3.1.90.92.00	1.000,00	1.000,00	1.000,00	1.036,00	4.036,00
100 - NSC - 1.501.0000 Recursos Próprios	1.000,00	1.000,00	1.000,00	1.036,00	4.036,00
1674 - 3.1.91.13.00	1.000,00	1.000,00	1.000,00	1.036,00	4.036,00
100 - NSC - 1.501.0000 Recursos Próprios	1.000,00	1.000,00	1.000,00	1.036,00	4.036,00
1675 - 3.3.90.08.00	1.000,00	1.000,00	1.000,00	1.036,00	4.036,00
100 - NSC - 1.501.0000 Recursos Próprios	1.000,00	1.000,00	1.000,00	1.036,00	4.036,00
1676 - 3.3.90.30.00	5.000,00	5.000,00	5.000,00	5.180,00	20.180,00



PORTAL DA TRANSPARENCIA
<http://cloud.it-solucoes.inf.br/transparencia/Municipal/download/54-20240124101841.pdf>
 assinado por: idUser 238



DEMONSTRATIVO DE COMPATIBILIDADE PPA E LOA

	Valor Global	2022	2023	2024	2025	Total
1000 - REC - 1.351.0000 Recursos Próprios	0,00	5.000,00	5.000,00	5.000,00	5.000,00	20.000,00
1677 - 3.3.90.316.00	0,00	5.000,00	5.000,00	5.000,00	5.000,00	20.000,00
1000 - REC - 1.351.0000 Recursos Próprios	0,00	3.000,00	3.000,00	3.000,00	3.000,00	12.000,00
1678 - 3.3.90.319.00	0,00	3.000,00	3.000,00	3.000,00	3.000,00	12.000,00
1000 - REC - 1.351.0000 Recursos Próprios	0,00	5.000,00	5.000,00	5.000,00	5.000,00	20.000,00
1679 - 3.3.90.92.00	0,00	5.000,00	5.000,00	5.000,00	5.000,00	20.000,00
1000 - REC - 1.351.0000 Recursos Próprios	0,00	3.000,00	3.000,00	3.000,00	3.000,00	12.000,00
1800 - 3.3.90.40.00	0,00	3.000,00	3.000,00	3.000,00	3.000,00	12.000,00
1000 - REC - 1.351.0000 Recursos Próprios	0,00	3.000,00	3.000,00	3.000,00	3.000,00	12.000,00
1801 - GABINETE DO SECRETÁRIO	0,00	4.191.054,89	9.394.268,95	8.645.500,00	9.037.066,00	31.267.889,84
Unidade orçamentária:	0,00	4.191.054,89	9.394.268,95	8.645.500,00	9.037.066,00	31.267.889,84
Função:	0,00	2.376.054,09	6.113.268,95	5.127.500,00	5.402.778,00	17.021.601,04
Subfunção:	0,00	2.340.754,09	3.845.268,95	4.807.000,00	5.070.740,00	16.063.763,04
Programa:	0,00	2.340.754,09	3.845.268,95	4.807.000,00	5.070.740,00	16.063.763,04
Ação:	0,00	5.000,00	40.000,00	40.000,00	41.440,00	126.440,00
121 - 4.4.90.52.00	0,00	5.000,00	40.000,00	40.000,00	41.440,00	126.440,00
1000 - REC - 1.501.0000 Recursos Próprios	0,00	5.000,00	40.000,00	40.000,00	41.440,00	126.440,00
2.1.1.3 - MANUTENÇÃO DA SECRETARIA DE ADMINISTRAÇÃO	0,00	2.255.754,89	3.742.268,95	4.709.000,00	4.960.212,00	15.675.235,84
Ação:	0,00	12.000,00	36.000,00	30.000,00	31.000,00	109.000,00
123 - 3.3.90.04.00	0,00	12.000,00	36.000,00	30.000,00	31.000,00	109.000,00
1000 - REC - 1.501.0000 Recursos Próprios	0,00	12.000,00	36.000,00	30.000,00	31.000,00	109.000,00
124 - 3.3.90.11.00	0,00	575.465,08	1.175.633,13	1.791.000,00	2.068.596,00	5.610.725,21
1000 - REC - 1.501.0000 Recursos Próprios	0,00	575.465,08	1.175.633,13	1.791.000,00	2.068.596,00	5.610.725,21
125 - 3.3.90.13.00	0,00	179.259,01	200.000,00	120.000,00	129.500,00	628.759,01
1000 - REC - 1.501.0000 Recursos Próprios	0,00	179.259,01	200.000,00	120.000,00	129.500,00	628.759,01
126 - 3.3.90.92.00	0,00	5.000,00	6.000,00	6.000,00	6.216,00	23.216,00
1000 - REC - 1.501.0000 Recursos Próprios	0,00	5.000,00	6.000,00	6.000,00	6.216,00	23.216,00
127 - 3.3.90.94.00	0,00	93.000,00	50.000,00	40.000,00	41.440,00	224.440,00
1000 - REC - 1.501.0000 Recursos Próprios	0,00	93.000,00	50.000,00	40.000,00	41.440,00	224.440,00
128 - 3.3.90.96.00	0,00	10.000,00	10.000,00	10.000,00	10.360,00	40.360,00
1000 - REC - 1.501.0000 Recursos Próprios	0,00	10.000,00	10.000,00	10.000,00	10.360,00	40.360,00
129 - 3.3.91.11.00	0,00	270.000,00	448.000,00	600.000,00	500.248,00	1.818.248,00
1000 - REC - 1.501.0000 Recursos Próprios	0,00	270.000,00	448.000,00	600.000,00	500.248,00	1.818.248,00
1000 - REC - 1.501.0000 Recursos Próprios	0,00	2.255.754,89	3.742.268,95	4.709.000,00	4.960.212,00	15.675.235,84
1000 - REC - 1.501.0000 Recursos Próprios	0,00	3.000,00	3.000,00	3.000,00	3.000,00	12.000,00
130 - 3.3.90.08.00	0,00	3.000,00	3.000,00	3.000,00	3.000,00	12.000,00
1000 - REC - 1.501.0000 Recursos Próprios	0,00	3.000,00	3.000,00	3.000,00	3.000,00	12.000,00
131 - 3.3.90.14.00	0,00	6.000,00	40.000,00	40.000,00	41.440,00	127.440,00
1000 - REC - 1.501.0000 Recursos Próprios	0,00	6.000,00	40.000,00	40.000,00	41.440,00	127.440,00
132 - 3.3.90.30.00	0,00	10.000,00	130.000,00	200.000,00	207.200,00	547.200,00
1000 - REC - 1.501.0000 Recursos Próprios	0,00	10.000,00	130.000,00	200.000,00	207.200,00	547.200,00



assinado por: IdUser 238



Unidade: PMS -
Conta do exercício: 5411538 9150 048

Página:
10 / 173

DEMONSTRATIVO DE COMPATIBILIDADE PPA E LOA

		PPA 2022 - 2025 - Valores em R\$					Total
		2022	2023	2024	2025		
	1000 - PMS - 1.500.000 Recursos Próprios	10.000,00	133.000,00	700.000,00	207.200,00	547.200,00	
	133 - 3.3.90.33.00	0,00	5.000,00	5.000,00	5.160,00	20.160,00	
	1000 - PMS - 1.500.000 Recursos Próprios	5.000,00	5.000,00	5.000,00	5.160,00	20.160,00	
	134 - 3.3.90.35.00	0,00	50.000,00	100.000,00	103.600,00	353.600,00	
	1000 - PMS - 1.500.000 Recursos Próprios	50.000,00	50.000,00	100.000,00	103.600,00	353.600,00	
	135 - 3.3.90.36.00	0,00	100.000,00	220.000,00	227.920,00	597.920,00	
	1000 - PMS - 1.500.000 Recursos Próprios	30.000,00	100.000,00	220.000,00	227.920,00	597.920,00	
	136 - 3.3.90.39.00	0,00	1.399.635,82	1.390.000,00	1.438.960,00	5.128.595,82	
	1000 - PMS - 1.500.000 Recursos Próprios	900.000,00	1.399.635,82	1.390.000,00	1.438.960,00	5.128.595,82	
	137 - 3.3.90.47.00	0,00	10.000,00	70.000,00	72.520,00	162.520,00	
	1000 - PMS - 1.500.000 Recursos Próprios	10.000,00	10.000,00	70.000,00	72.520,00	162.520,00	
	138 - 3.3.90.48.00	0,00	25.000,00	20.000,00	20.720,00	65.720,00	
	1000 - PMS - 1.500.000 Recursos Próprios	25.000,00	20.000,00	20.000,00	20.720,00	65.720,00	
	139 - 3.3.90.92.00	0,00	2.000,00	50.000,00	51.800,00	113.800,00	
	1000 - PMS - 1.500.000 Recursos Próprios	2.000,00	10.000,00	50.000,00	51.800,00	113.800,00	
	1611 - 3.3.90.40.00	0,00	8.000,00	8.000,00	8.288,00	34.288,00	
	1000 - PMS - 1.500.000 Recursos Próprios	8.000,00	8.000,00	8.000,00	8.288,00	34.288,00	
Ação:	2.114 - CONVÊNIO, COOPERAÇÃO E COOPERAÇÕES TÉCNICO-FINANCEIRAS	0,00	8.000,00	8.000,00	8.288,00	34.288,00	
	154 - 3.3.90.41.00	0,00	8.000,00	8.000,00	8.288,00	34.288,00	
	1000 - PMS - 1.500.000 Recursos Próprios	8.000,00	8.000,00	8.000,00	8.288,00	34.288,00	
Ações:	2.302 - MANUTENÇÃO DA CONTRIBUIÇÃO PARA O IBAM, AMPLIE O CNM	0,00	55.000,00	50.000,00	51.800,00	226.800,00	
	167 - 3.3.90.39.00	0,00	70.000,00	55.000,00	51.800,00	226.800,00	
	1000 - PMS - 1.500.000 Recursos Próprios	70.000,00	55.000,00	50.000,00	51.800,00	226.800,00	
Subfunção:	223 - Administração Financeira	0,00	10.000,00	10.000,00	10.360,00	40.360,00	
Programa:	405 - GESTÃO DAS ATIVIDADES DA SECRETARIA MUNICIPAL DE ADMINISTRAÇÃO	0,00	10.000,00	10.000,00	10.360,00	40.360,00	
Ação:	2.901 - CONTRIBUIÇÃO COMPLEMENTAR PARA COBERTURA DO DÉFICIT	0,00	10.000,00	10.000,00	10.360,00	40.360,00	
	152 - 3.3.91.97.00	0,00	0,00	0,00	0,00	10.000,00	
	1000 - PMS - 1.500.000 Recursos Próprios	10.000,00	0,00	0,00	0,00	10.000,00	
	1747 - 3.1.91.07.00	0,00	10.000,00	10.000,00	10.360,00	40.360,00	
	1000 - PMS - 1.500.000 Recursos Próprios	10.000,00	10.000,00	10.000,00	10.360,00	40.360,00	
Subfunção:	045 - Outras Transferências	0,00	10.000,00	10.000,00	10.360,00	40.360,00	
Programa:	405 - GESTÃO DAS ATIVIDADES DA SECRETARIA MUNICIPAL DE ADMINISTRAÇÃO	0,00	10.000,00	10.000,00	10.360,00	40.360,00	
Ação:	2.933 - MANUTENÇÃO DO CODENA	0,00	41.468,70	33.500,00	34.706,00	111.674,70	
	155 - 3.3.71.70.00	0,00	41.468,70	33.500,00	34.706,00	111.674,70	
	1000 - PMS - 1.500.000 Recursos Próprios	1.900,00	41.468,70	33.500,00	34.706,00	111.674,70	
	156 - 3.1.72.11.00	0,00	6.500,00	6.500,00	6.734,00	21.634,00	
	1000 - PMS - 1.500.000 Recursos Próprios	1.900,00	6.500,00	6.500,00	6.734,00	21.634,00	



assinado por: IdUser 238

PORTAL DA TRANSPARENCIA



Prefeitura Municipal de Bom Conselho
RUA VILA DE MOURINHOS, 50 - CENTRO - 56.310-000 - Bom Conselho/PE
Telefone: (51) 3295 3045/3041/3040

http://cloud.it-solucoes.inf.br/transparenciaMunicipal/download/54-20240124101841.pdf

Unidade PPA 3 -
Cabeça de pagamento: 2500-9999-000

Página
13 / 133

DEMONSTRATIVO DE COMPATIBILIDADE PPA E LOA

	2022	2023	2024	2025	Total
Valor global	17.000,00	39.592,09	64.500,00	68.894,00	211.986,09
157 - 3.3.71.70.00	17.000,00	50.502,09	56.500,00	68.894,00	211.986,09
1000 - PSC - 1.501.0000 Recursos Pósteros	0,00	0,00	0,00	0,00	0,00
158 - 3.3.72.99.00	4.700,00	139.180,00	130.000,00	134.680,00	390.560,00
1000 - PSC - 1.501.0000 Recursos Pósteros	0,00	139.180,00	130.000,00	134.680,00	390.560,00
159 - 4.4.71.70.00	900,00	17.259,21	70.000,00	77.520,00	160.679,21
1000 - PSC - 1.501.0000 Recursos Pósteros	0,00	17.259,21	70.000,00	77.520,00	160.679,21
160 - 4.4.72.70.00	900,00	4.000,00	4.000,00	4.144,00	13.044,00
1000 - PSC - 1.501.0000 Recursos Pósteros	0,00	4.000,00	4.000,00	4.144,00	13.044,00
20 - Encargos Especiais	0,00	6.000,00	9.000,00	8.288,00	34.288,00
Subfunção:	0,00	6.000,00	9.000,00	8.288,00	34.288,00
Programa:	0,00	6.000,00	9.000,00	8.288,00	34.288,00
Ação:	0,00	6.000,00	9.000,00	8.288,00	34.288,00
99 - Reserva de Contingência	1.803.000,00	5.273.000,00	3.510.000,00	3.626.000,00	14.212.000,00
Subfunção:	1.803.000,00	5.273.000,00	3.510.000,00	3.626.000,00	14.212.000,00
Programa:	1.803.000,00	5.273.000,00	3.510.000,00	3.626.000,00	14.212.000,00
Ação:	1.803.000,00	5.273.000,00	3.510.000,00	3.626.000,00	14.212.000,00
161 - 9.9.99.99.00	1.803.000,00	5.273.000,00	3.510.000,00	3.626.000,00	14.212.000,00
1000 - PSC - 1.501.0000 Recursos Pósteros	0,00	5.273.000,00	3.510.000,00	3.626.000,00	14.212.000,00
Unidade orçamentária:	6002 - DIRETORIA DE FOLHA DE PAGAMENTO E RECU	110.000,00	110.000,00	113.960,00	393.960,00
Função:	4 - Administração	60.000,00	110.000,00	110.000,00	393.960,00
Subfunção:	128 - Formação de Recursos Humanos	60.000,00	110.000,00	113.960,00	393.960,00
Programa:	405 - GESTÃO DAS ATIVIDADES DA SECRETARIA MUNICIPAL DE ADMINISTR	60.000,00	110.000,00	113.960,00	393.960,00
Ação:	2.907 - MANUTENÇÃO DE AÇÕES DE INCENTIVO AO PRE-REB EMPREGO E	60.000,00	110.000,00	113.960,00	393.960,00
	162 - 3.3.90.39.00	5.000,00	4.000,00	4.144,00	17.144,00
1000 - PSC - 1.501.0000 Recursos Pósteros	0,00	5.000,00	4.000,00	4.144,00	17.144,00
163 - 3.3.90.37.00	5.000,00	4.000,00	4.000,00	4.144,00	17.144,00
1000 - PSC - 1.501.0000 Recursos Pósteros	0,00	4.000,00	4.000,00	4.144,00	17.144,00
164 - 3.3.90.39.00	5.000,00	4.000,00	4.000,00	4.144,00	17.144,00
1000 - PSC - 1.501.0000 Recursos Pósteros	0,00	4.000,00	4.000,00	4.144,00	17.144,00
165 - 3.3.90.47.00	1.000,00	1.000,00	1.000,00	1.036,00	4.036,00
1000 - PSC - 1.501.0000 Recursos Pósteros	0,00	1.000,00	1.000,00	1.036,00	4.036,00
166 - 3.3.90.48.00	4.000,00	4.000,00	4.000,00	4.144,00	16.144,00
1000 - PSC - 1.501.0000 Recursos Pósteros	0,00	4.000,00	4.000,00	4.144,00	16.144,00
167 - 3.1.90.04.00	5.000,00	5.000,00	5.000,00	5.180,00	20.180,00
1000 - PSC - 1.501.0000 Recursos Pósteros	0,00	5.000,00	5.000,00	5.180,00	20.180,00



DEMONSTRATIVO DE COMPATIBILIDADE PPA E LOA

		PPA 2022 - 2026 - Valores em R\$					Total
		2022	2023	2024	2025	2026	
Valor global		0,00	8.000,00	8.000,00	8.268,00	8.268,00	34.288,00
1575 - 3.1.90.11.00		10.000,00	8.000,00	8.000,00	8.268,00	8.268,00	34.288,00
1200 - MSZ - 1.501.0000 Recursos Próprios		10.000,00	8.000,00	8.000,00	8.268,00	8.268,00	34.288,00
1576 - 3.1.90.13.00		2.000,00	2.000,00	2.000,00	2.072,00	2.072,00	8.072,00
1200 - MSZ - 1.501.0000 Recursos Próprios		2.000,00	2.000,00	2.000,00	2.072,00	2.072,00	8.072,00
1577 - 3.1.91.13.00		2.000,00	2.000,00	2.000,00	2.072,00	2.072,00	8.072,00
1200 - MSZ - 1.501.0000 Recursos Próprios		2.000,00	2.000,00	2.000,00	2.072,00	2.072,00	8.072,00
1578 - 3.3.90.92.00		5.000,00	5.000,00	5.000,00	5.180,00	5.180,00	20.180,00
1200 - MSZ - 1.501.0000 Recursos Próprios		5.000,00	5.000,00	5.000,00	5.180,00	5.180,00	20.180,00
1579 - 3.3.90.34.00		5.000,00	5.000,00	5.000,00	5.180,00	5.180,00	20.180,00
1200 - MSZ - 1.501.0000 Recursos Próprios		5.000,00	5.000,00	5.000,00	5.180,00	5.180,00	20.180,00
1580 - 3.3.90.40.00		5.000,00	5.000,00	5.000,00	5.180,00	5.180,00	20.180,00
1200 - MSZ - 1.501.0000 Recursos Próprios		5.000,00	5.000,00	5.000,00	5.180,00	5.180,00	20.180,00
1591 - 3.3.90.30.00		5.000,00	5.000,00	5.000,00	5.180,00	5.180,00	20.180,00
1200 - MSZ - 1.501.0000 Recursos Próprios		5.000,00	5.000,00	5.000,00	5.180,00	5.180,00	20.180,00
1691 - 3.3.90.06.00		1.000,00	1.000,00	1.000,00	1.036,00	1.036,00	4.036,00
1000 - MSZ - 1.501.0000 Recursos Próprios		1.000,00	1.000,00	1.000,00	1.036,00	1.036,00	4.036,00
Unidade organizacional:	0003 - DIRETORIAS DE LICITAÇÃO, COMPRAS, PATRI	0,00	27.000,00	27.000,00	27.972,00	27.972,00	97.972,00
Função:	4 - Administração	0,00	27.000,00	27.000,00	27.972,00	27.972,00	97.972,00
Subfunção:	121 - Administração Geral	0,00	27.000,00	27.000,00	27.972,00	27.972,00	97.972,00
Programa:	405 - GESTÃO DAS ATIVIDADES DA SECRETARIA MUNICIPAL DE ADMINISTR	0,00	27.000,00	27.000,00	27.972,00	27.972,00	97.972,00
Ação:	1.117 - MANUTENÇÃO DOS SETORES DE PATRIMÔNIO, TRIBUTAÇÃO	0,00	27.000,00	27.000,00	27.972,00	27.972,00	97.972,00
	153 - 4.4.90.52.00	0,00	14.000,00	14.000,00	14.504,00	14.504,00	47.504,00
	1000 - MSZ - 1.501.0000 Recursos Próprios	0,00	14.000,00	14.000,00	14.504,00	14.504,00	47.504,00
Ação:	2.961 - MANUTENÇÃO DAS ATIVIDADES DAS DIRETORIAS DE LICITAÇÃO,	0,00	13.000,00	13.000,00	13.468,00	13.468,00	50.468,00
	1684 - 3.3.90.30.00	0,00	5.000,00	5.000,00	5.180,00	5.180,00	20.180,00
	1000 - MSZ - 1.501.0000 Recursos Próprios	0,00	5.000,00	5.000,00	5.180,00	5.180,00	20.180,00
	1685 - 3.3.90.36.00	0,00	7.000,00	7.000,00	7.282,00	7.282,00	26.282,00
	1000 - MSZ - 1.501.0000 Recursos Próprios	0,00	7.000,00	7.000,00	7.282,00	7.282,00	26.282,00
	1688 - 3.3.90.39.00	0,00	1.000,00	1.000,00	1.036,00	1.036,00	4.036,00
	1000 - MSZ - 1.501.0000 Recursos Próprios	0,00	1.000,00	1.000,00	1.036,00	1.036,00	4.036,00
Unidade organizacional:	0004 - DIRETORIAS DE CONTROLE, ORÇAMENTO E RE	0,00	16.000,00	16.000,00	16.576,00	16.576,00	63.876,00
Função:	4 - Administração	0,00	16.000,00	16.000,00	16.576,00	16.576,00	63.876,00
Subfunção:	122 - Administração Geral	0,00	16.000,00	16.000,00	16.576,00	16.576,00	63.876,00
Programa:	405 - GESTÃO DAS ATIVIDADES DA SECRETARIA MUNICIPAL DE ADMINISTR	0,00	16.000,00	16.000,00	16.576,00	16.576,00	63.876,00
Ação:	2.960 - MANUTENÇÃO DAS ATIVIDADES DAS DIRETORIAS DE CONTROLE,	0,00	16.000,00	16.000,00	16.576,00	16.576,00	63.876,00
	1681 - 3.3.90.30.00	0,00	5.000,00	5.000,00	5.180,00	5.180,00	20.180,00
	1000 - MSZ - 1.501.0000 Recursos Próprios	0,00	5.000,00	5.000,00	5.180,00	5.180,00	20.180,00



PORTAL DA TRANSPARENCIA
<http://cloudit-solucoes.inf.br/transparenciaMunicipal/download/54-20240124101841.pdf>
 assinado por: idUser:238

DEMONSTRATIVO DE COMPATIBILIDADE PPA E LOA

	Valor global	2022	2023	2024	2025	Total
1682 - 3.3.90.34.00	0,00	5.000,00	6.000,00	8.000,00	6.216,00	23.216,00
:000 - NSC - 1.501.0000 Recursos Pólois	0,00	5.000,00	6.000,00	8.000,00	6.216,00	23.216,00
1683 - 3.3.90.36.00	0,00	5.000,00	5.000,00	5.000,00	5.180,00	20.180,00
:000 - NSC - 1.501.0000 Recursos Pólois	0,00	5.000,00	5.000,00	5.000,00	5.180,00	20.180,00
2001 - GABINETE DO SECRETÁRIO	0,00	2.196.500,00	2.206.000,00	2.578.000,00	2.572.044,00	9.656.344,00
Função:	0,00	2.015.500,00	2.118.000,00	2.449.000,00	2.538.164,00	9.120.664,00
Subfunção:	0,00	2.015.500,00	2.118.000,00	2.449.000,00	2.538.164,00	9.120.664,00
Programa:	0,00	2.015.500,00	2.118.000,00	2.449.000,00	2.538.164,00	9.120.664,00
Ação:	0,00	4.000,00	4.000,00	10.000,00	10.360,00	28.360,00
192 - 4.4.90.52.00	0,00	4.000,00	4.000,00	10.000,00	10.360,00	28.360,00
:000 - NSC - 1.501.0000 Recursos Pólois	0,00	4.000,00	4.000,00	10.000,00	10.360,00	28.360,00
2.116 - MANUTENÇÃO DA SECRETARIA DA FAZENDA	0,00	391.500,00	589.000,00	714.000,00	740.704,00	2.435.204,00
Ação:	0,00	391.500,00	589.000,00	714.000,00	740.704,00	2.435.204,00
168 - 3.1.90.04.00	0,00	8.000,00	5.000,00	5.000,00	5.180,00	23.180,00
:000 - NSC - 1.501.0000 Recursos Pólois	0,00	8.000,00	5.000,00	5.000,00	5.180,00	23.180,00
169 - 3.1.90.11.00	0,00	204.000,00	400.000,00	400.000,00	414.400,00	1.418.400,00
:000 - NSC - 1.501.0000 Recursos Pólois	0,00	204.000,00	400.000,00	400.000,00	414.400,00	1.418.400,00
170 - 3.1.90.13.00	0,00	22.000,00	40.000,00	40.000,00	41.440,00	143.440,00
:000 - NSC - 1.501.0000 Recursos Pólois	0,00	22.000,00	40.000,00	40.000,00	41.440,00	143.440,00
171 - 3.1.90.94.00	0,00	1.000,00	1.000,00	1.000,00	1.036,00	4.036,00
:000 - NSC - 1.501.0000 Recursos Pólois	0,00	1.000,00	1.000,00	1.000,00	1.036,00	4.036,00
172 - 3.1.90.98.00	0,00	1.000,00	1.000,00	1.000,00	1.036,00	4.036,00
:000 - NSC - 1.501.0000 Recursos Pólois	0,00	1.000,00	1.000,00	1.000,00	1.036,00	4.036,00
173 - 3.1.91.13.00	0,00	62.000,00	60.000,00	120.000,00	124.200,00	366.320,00
:000 - NSC - 1.501.0000 Recursos Pólois	0,00	62.000,00	60.000,00	120.000,00	124.200,00	366.320,00
174 - 3.3.90.08.00	0,00	5.000,00	5.000,00	5.000,00	5.180,00	20.180,00
:000 - NSC - 1.501.0000 Recursos Pólois	0,00	5.000,00	5.000,00	5.000,00	5.180,00	20.180,00
175 - 3.3.90.14.00	0,00	4.000,00	6.000,00	20.000,00	20.720,00	50.720,00
:000 - NSC - 1.501.0000 Recursos Pólois	0,00	4.000,00	6.000,00	20.000,00	20.720,00	50.720,00
176 - 3.3.90.30.00	0,00	5.000,00	5.000,00	5.000,00	5.180,00	20.180,00
:000 - NSC - 1.501.0000 Recursos Pólois	0,00	5.000,00	5.000,00	5.000,00	5.180,00	20.180,00
177 - 3.3.90.33.00	0,00	5.000,00	5.000,00	5.000,00	5.180,00	20.180,00
:000 - NSC - 1.501.0000 Recursos Pólois	0,00	5.000,00	5.000,00	5.000,00	5.180,00	20.180,00
178 - 3.3.90.36.00	0,00	10.000,00	8.000,00	8.000,00	8.288,00	34.288,00
:000 - NSC - 1.501.0000 Recursos Pólois	0,00	10.000,00	8.000,00	8.000,00	8.288,00	34.288,00
179 - 3.3.90.39.00	0,00	29.000,00	25.000,00	25.000,00	25.900,00	104.900,00
:000 - NSC - 1.501.0000 Recursos Pólois	0,00	29.000,00	25.000,00	25.000,00	25.900,00	104.900,00



DEMONSTRATIVO DE COMPATIBILIDADE PPA E LOA

	PPA 2022 - 2025 - Valores em R\$					
	2022	2023	2024	2025	Total	
Valor Global	0,00	26.000,00	20.000,00	55.000,00	57.980,00	158.980,00
180 - PSC - 3.3.90.47.00	0,00	26.000,00	20.000,00	55.000,00	57.980,00	158.980,00
100 - PSC - 3.3.90.52.00	0,00	4.300,00	4.000,00	20.000,00	28.300,00	49.220,00
120 - PSC - 3.3.90.52.00	0,00	4.500,00	4.800,00	23.000,00	32.300,00	49.220,00
1612 - 3.3.90.40.00	0,00	5.000,00	5.000,00	5.000,00	5.180,00	20.180,00
1300 - PSC - 3.3.90.40.00	0,00	5.000,00	5.000,00	5.000,00	5.180,00	20.180,00
Ação:	0,00	20.000,00	18.000,00	18.000,00	18.540,00	74.540,00
2.117 - TREINAMENTO E CAPACITAÇÃO DE AGENTES PÚBLICOS	0,00	10.000,00	8.000,00	8.000,00	8.288,00	34.288,00
183 - PSC - 3.3.90.35.00	0,00	10.000,00	8.000,00	8.000,00	8.288,00	34.288,00
1300 - PSC - 3.3.90.35.00	0,00	10.000,00	8.000,00	8.000,00	8.288,00	34.288,00
184 - PSC - 3.3.90.39.00	0,00	8.000,00	8.000,00	8.000,00	8.288,00	32.288,00
1300 - PSC - 3.3.90.39.00	0,00	8.000,00	8.000,00	8.000,00	8.288,00	32.288,00
185 - PSC - 3.3.90.47.00	0,00	1.000,00	1.000,00	1.000,00	1.036,00	4.036,00
1300 - PSC - 3.3.90.47.00	0,00	1.000,00	1.000,00	1.000,00	1.036,00	4.036,00
1613 - 3.3.90.40.00	0,00	1.000,00	1.000,00	1.000,00	1.036,00	4.036,00
1300 - PSC - 3.3.90.40.00	0,00	1.000,00	1.000,00	1.000,00	1.036,00	4.036,00
Ação:	0,00	1.600.000,00	1.507.000,00	1.707.000,00	1.768.452,00	6.582.452,00
2.118 - DESPESAS COM PASEP E OUTRAS CONTRIBUIÇÕES	0,00	1.600.000,00	1.507.000,00	1.707.000,00	1.768.452,00	6.582.452,00
195 - PSC - 3.3.90.47.00	0,00	1.600.000,00	1.507.000,00	1.707.000,00	1.768.452,00	6.582.452,00
1300 - PSC - 3.3.90.47.00	0,00	1.600.000,00	1.507.000,00	1.707.000,00	1.768.452,00	6.582.452,00
196 - PSC - 3.3.90.47.00	0,00	0,00	0,00	0,00	0,00	0,00
1300 - PSC - 3.3.90.47.00	0,00	0,00	0,00	0,00	0,00	0,00
Ação:	0,00	181.000,00	90.000,00	130.000,00	134.680,00	535.680,00
26 - Encargos Especiais	0,00	181.000,00	90.000,00	130.000,00	134.680,00	535.680,00
846 - Outros Encargos Especiais	0,00	181.000,00	90.000,00	130.000,00	134.680,00	535.680,00
Programa:	0,00	181.000,00	90.000,00	130.000,00	134.680,00	535.680,00
406 - GESTÃO DAS ATIVIDADES DA SECRETARIA DA FAZENDA	0,00	181.000,00	90.000,00	130.000,00	134.680,00	535.680,00
Ação:	0,00	181.000,00	90.000,00	130.000,00	134.680,00	535.680,00
4.2 - INDICAÇÕES E RESTITUIÇÕES DIVERSAS, INCLUSIVE DECORRENTE	0,00	181.000,00	90.000,00	130.000,00	134.680,00	535.680,00
194 - PSC - 3.3.90.53.00	0,00	181.000,00	90.000,00	130.000,00	134.680,00	535.680,00
1300 - PSC - 3.3.90.53.00	0,00	181.000,00	90.000,00	130.000,00	134.680,00	535.680,00
1000 - PSC - 3.3.90.53.00	0,00	41.000,00	49.000,00	35.000,00	31.000,00	156.000,00
5000 - PSC - 3.3.90.53.00	0,00	140.000,00	50.000,00	95.000,00	103.680,00	479.680,00
1771 - 3.3.20.93.00	0,00	0,00	0,00	0,00	0,00	0,00
1000 - PSC - 3.3.20.93.00	0,00	0,00	0,00	0,00	0,00	0,00
Unidade orçamentária:	0,00	2.801.000,00	3.175.423,67	2.897.000,00	3.116.468,00	11.990.991,67
4 - Administração	0,00	286.000,00	180.000,00	100.000,00	103.600,00	679.600,00
Subfunção:	0,00	286.000,00	180.000,00	100.000,00	103.600,00	679.600,00
127 - Administração Geral	0,00	286.000,00	180.000,00	100.000,00	103.600,00	679.600,00
Programa:	0,00	286.000,00	180.000,00	100.000,00	103.600,00	679.600,00
416 - ESTÁDIO DA SECRETARIA EXECUTIVA DE ADMINISTRAÇÃO, PLANEJAM	0,00	286.000,00	180.000,00	100.000,00	103.600,00	679.600,00
Ação:	0,00	286.000,00	180.000,00	100.000,00	103.600,00	679.600,00
2.119 - CONTRATAÇÃO DE CONSULTORIAS TÉCNICAS E JURÍDICAS	0,00	286.000,00	180.000,00	100.000,00	103.600,00	679.600,00
103 - PSC - 3.3.90.35.00	0,00	286.000,00	180.000,00	100.000,00	103.600,00	679.600,00
1300 - PSC - 3.3.90.35.00	0,00	286.000,00	180.000,00	100.000,00	103.600,00	679.600,00
Função:	0,00	2.005.000,00	2.915.423,67	2.797.000,00	3.012.868,00	11.730.291,67
28 - Encargos Especiais	0,00	2.005.000,00	2.915.423,67	2.797.000,00	3.012.868,00	11.730.291,67
Subfunção:	0,00	2.155.000,00	2.700.423,67	2.627.000,00	2.836.746,00	10.319.171,67
843 - Serviço da Unidade Interna	0,00	2.155.000,00	2.700.423,67	2.627.000,00	2.836.746,00	10.319.171,67



assinado por: idUser:238

PORTAL DA TRANSPARENCIA
<http://cloud.it-solucoes.inf.br/transparenciaMunicipal/download/54-20240124101841.pdf>

Prefeitura Municipal de Bom Conselho
 RUA VIDAL DE NEGRELOS, 49 - CENTRO - 56.300-000 - Bom Conselho - PE
 CNPJ: 11.285.954/0001-04

Unidade Escolar
 Chave de acesso: 1526-9950-048

DEMONSTRATIVO DE COMPATIBILIDADE PPA E LOA

Programa:	Ação:	Valor global	PPA 2022 - 2025 - Valores em R\$				Total
			2022	2023	2024	2025	
416 - GESTÃO DA SECRETARIA EXECUTIVA DE ADM TRIBUTÁRIA, PLANIEM	0.1 - ANORTIZAÇÃO E PAGAMENTO DE JUROS E ENCARGOS DA DÍVIDA	0,00	2.155.000,00	2.700.423,67	2.627.000,00	2.895.768,00	10.319.171,67
	188 - 3.2.90.21.00	0,00	2.155.000,00	2.700.423,67	2.627.000,00	2.895.768,00	10.319.171,67
	1000 - VSC - 1.501.000 Recursos Humanos	0,00	90.000,00	43.223,67	455.000,00	518.223,67	1.814.743,67
	187 - 3.2.90.22.00	0,00	630.000,00	370.000,00	400.000,00	414.400,00	1.252.400,00
	1000 - VSC - 1.501.000 Recursos Humanos	0,00	630.000,00	370.000,00	400.000,00	414.400,00	1.252.400,00
	188 - 4.6.90.71.00	0,00	569.000,00	744.200,00	523.000,00	645.968,00	2.582.168,00
	1000 - VSC - 1.201.000 Recursos Humanos	0,00	569.000,00	744.200,00	523.000,00	645.968,00	2.582.168,00
	189 - 4.6.91.71.00	0,00	1.428.000,00	1.135.000,00	1.149.000,00	1.257.860,00	4.969.860,00
	1000 - PSC - 1.501.000 Recursos Humanos	0,00	1.428.000,00	1.135.000,00	1.149.000,00	1.257.860,00	4.969.860,00
Subfunção:	846 - Outros Encargos Especiais	0,00	360.000,00	245.000,00	170.000,00	176.120,00	941.120,00
Programa:	416 - GESTÃO DA SECRETARIA EXECUTIVA DE ADM TRIBUTÁRIA, PLANIEM	0,00	360.000,00	245.000,00	170.000,00	176.120,00	941.120,00
Ação:	0.102 - SÍNTESES JUDICIAIS E PRECATÓRIOS - PRESEBITURA	0,00	360.000,00	245.000,00	170.000,00	176.120,00	941.120,00
	190 - 3.1.90.91.00	0,00	300.000,00	125.000,00	70.000,00	72.620,00	567.620,00
	1000 - PSC - 1.501.000 Recursos Humanos	0,00	300.000,00	125.000,00	70.000,00	72.620,00	567.620,00
	191 - 3.3.90.91.00	0,00	60.000,00	120.000,00	100.000,00	103.500,00	373.500,00
	1000 - PSC - 1.501.000 Recursos Humanos	0,00	60.000,00	120.000,00	100.000,00	103.500,00	373.500,00
Unidade organizadora:	7003 - DIRETORIAS IMOBILIÁRIA E DE FISCALIZAÇÃO	0,00	52.000,00	42.000,00	42.000,00	43.512,00	179.512,00
Função:	4 - Administração	0,00	52.000,00	42.000,00	42.000,00	43.512,00	179.512,00
Subfunção:	122 - Administração Geral	0,00	52.000,00	42.000,00	42.000,00	43.512,00	179.512,00
Programa:	415 - GESTÃO DAS DIRETORIAS IMOBILIÁRIA E DE FISCALIZAÇÃO	0,00	52.000,00	42.000,00	42.000,00	43.512,00	179.512,00
Ação:	2.145 - MANUTENÇÃO DAS ATIVIDADES DAS DIRETORIAS IMOBILIÁRIA E	0,00	52.000,00	42.000,00	42.000,00	43.512,00	179.512,00
	1584 - 3.1.90.04.00	0,00	10.000,00	5.000,00	5.000,00	5.180,00	25.180,00
	1000 - VSC - 1.501.000 Recursos Humanos	0,00	10.000,00	5.000,00	5.000,00	5.180,00	25.180,00
	1595 - 3.1.90.11.00	0,00	10.000,00	5.000,00	5.000,00	5.180,00	25.180,00
	1000 - PSC - 1.501.000 Recursos Humanos	0,00	10.000,00	5.000,00	5.000,00	5.180,00	25.180,00
	1596 - 3.1.90.13.00	0,00	2.000,00	2.000,00	2.000,00	2.072,00	8.072,00
	1000 - PSC - 1.501.000 Recursos Humanos	0,00	2.000,00	2.000,00	2.000,00	2.072,00	8.072,00
	1607 - 3.1.91.13.00	0,00	2.000,00	2.000,00	2.000,00	2.072,00	8.072,00
	1000 - PSC - 1.501.000 Recursos Humanos	0,00	2.000,00	2.000,00	2.000,00	2.072,00	8.072,00
	1598 - 3.1.90.94.00	0,00	5.000,00	5.000,00	5.000,00	5.180,00	20.180,00
	1000 - PSC - 1.501.000 Recursos Humanos	0,00	5.000,00	5.000,00	5.000,00	5.180,00	20.180,00
	1599 - 3.1.90.96.00	0,00	5.000,00	5.000,00	5.000,00	5.180,00	20.180,00
	1000 - PSC - 1.501.000 Recursos Humanos	0,00	5.000,00	5.000,00	5.000,00	5.180,00	20.180,00
	1600 - 3.3.90.08.00	0,00	1.000,00	1.000,00	1.000,00	1.036,00	4.036,00
	1000 - PSC - 1.501.000 Recursos Humanos	0,00	1.000,00	1.000,00	1.000,00	1.036,00	4.036,00
	1601 - 3.3.90.14.00	0,00	5.000,00	5.000,00	5.000,00	5.180,00	20.180,00



PORTAL DA TRANSPARENCIA
<http://cloud.it-solucoes.inf.br/transparenciaMunicipal/download/54-20240124101841.pdf>
 assinado por: idUser 238



DEMONSTRATIVO DE COMPATIBILIDADE PPA E LOA

	2022	2023	2024	2025	Total
Valor Global	5.000,00	5.000,00	5.000,00	5.180,00	20.180,00
Unidade Organizacional: 2009 - DIRETORIA DE CONTABILIDADE	0,00	3.000,00	3.000,00	3.100,00	12.100,00
Função: 1 - Administração	0,00	3.000,00	3.000,00	3.100,00	12.100,00
Subfunção: 122 - Administração Geral	0,00	3.000,00	3.000,00	3.100,00	12.100,00
Programa: 417 - GESTÃO DA DIRETORIA DE CONTABILIDADE	0,00	3.000,00	3.000,00	3.100,00	12.100,00
Ação: 2.902 - MANUTENÇÃO DAS ATIVIDADES DA DIRETORIA DE CONTABILIDADE	0,00	3.000,00	3.000,00	3.100,00	12.100,00
1687 - 3.3.90.30.00	0,00	3.000,00	3.000,00	3.100,00	12.100,00
1000 - NSC - 1.501.0000 Recursos Próprios	0,00	3.000,00	3.000,00	3.100,00	12.100,00
1688 - 3.3.90.36.00	0,00	3.000,00	3.000,00	3.100,00	12.100,00
1000 - NSC - 1.501.0000 Recursos Próprios	0,00	3.000,00	3.000,00	3.100,00	12.100,00
1689 - 3.3.90.39.00	0,00	3.000,00	3.000,00	3.100,00	12.100,00
1000 - NSC - 1.501.0000 Recursos Próprios	0,00	3.000,00	3.000,00	3.100,00	12.100,00
Unidade Organizacional: 2009 - DIRETORIA DE CONTABILIDADE	0,00	15.000,00	15.000,00	15.840,00	60.540,00
Função: 1 - Administração	0,00	15.000,00	15.000,00	15.840,00	60.540,00
Subfunção: 122 - Administração Geral	0,00	15.000,00	15.000,00	15.840,00	60.540,00
Programa: 417 - GESTÃO DA DIRETORIA DE CONTABILIDADE	0,00	15.000,00	15.000,00	15.840,00	60.540,00
Ação: 2.902 - MANUTENÇÃO DAS ATIVIDADES DA DIRETORIA DE CONTABILIDADE	0,00	15.000,00	15.000,00	15.840,00	60.540,00
1687 - 3.3.90.30.00	0,00	15.000,00	15.000,00	15.840,00	60.540,00
1000 - NSC - 1.501.0000 Recursos Próprios	0,00	15.000,00	15.000,00	15.840,00	60.540,00
1688 - 3.3.90.36.00	0,00	15.000,00	15.000,00	15.840,00	60.540,00
1000 - NSC - 1.501.0000 Recursos Próprios	0,00	15.000,00	15.000,00	15.840,00	60.540,00
1689 - 3.3.90.39.00	0,00	15.000,00	15.000,00	15.840,00	60.540,00
1000 - NSC - 1.501.0000 Recursos Próprios	0,00	15.000,00	15.000,00	15.840,00	60.540,00
Unidade Organizacional: 2001 - CABINETE DO SECRETÁRIO	0,00	249.000,00	249.000,00	259.000,00	1.170.564,00
Função: 1 - Administração	0,00	249.000,00	249.000,00	259.000,00	1.170.564,00
Subfunção: 122 - Administração Geral	0,00	249.000,00	249.000,00	259.000,00	1.170.564,00
Programa: 407 - GESTÃO DAS ATIVIDADES DA SECRETARIA MUNICIPAL DE PLANEJAME	0,00	249.000,00	249.000,00	259.000,00	1.170.564,00
Ação: 2.121 - MANUTENÇÃO DA SECRETARIA MUNICIPAL DE PLANEJAMENTO E	0,00	249.000,00	249.000,00	259.000,00	1.170.564,00
196 - 3.3.90.04.00	0,00	249.000,00	249.000,00	259.000,00	1.170.564,00
1000 - NSC - 1.501.0000 Recursos Próprios	0,00	249.000,00	249.000,00	259.000,00	1.170.564,00
197 - 3.3.90.11.00	0,00	249.000,00	249.000,00	259.000,00	1.170.564,00
1000 - NSC - 1.502.0000 Recursos Próprios	0,00	249.000,00	249.000,00	259.000,00	1.170.564,00
198 - 3.3.90.13.00	0,00	249.000,00	249.000,00	259.000,00	1.170.564,00
1000 - NSC - 1.502.0000 Recursos Próprios	0,00	249.000,00	249.000,00	259.000,00	1.170.564,00
199 - 3.3.90.94.00	0,00	249.000,00	249.000,00	259.000,00	1.170.564,00
1000 - NSC - 1.502.0000 Recursos Próprios	0,00	249.000,00	249.000,00	259.000,00	1.170.564,00
200 - 3.3.90.96.00	0,00	249.000,00	249.000,00	259.000,00	1.170.564,00
1000 - NSC - 1.501.0000 Recursos Próprios	0,00	249.000,00	249.000,00	259.000,00	1.170.564,00
201 - 3.3.90.99.00	0,00	249.000,00	249.000,00	259.000,00	1.170.564,00
1000 - NSC - 1.501.0000 Recursos Próprios	0,00	249.000,00	249.000,00	259.000,00	1.170.564,00



PORTAL DA TRANSPARENCIA
<http://clicouid.solucoes.inf.br/transparencia/Municipal/download/54-20240124101841.pdf>
 assinado por: idUser 238



DEMONSTRATIVO DE COMPATIBILIDADE PPA E LOA

	Valor Global	2022	2023	2024	2025	Total
202 - 3.3.90.08.00	0,00	1.000,00	1.000,00	1.000,00	1.035,00	4.035,00
1000 - INSC - 1.521.0000 Recursos Federais	0,00	1.000,00	1.000,00	1.000,00	1.035,00	4.035,00
203 - 3.3.90.14.00	0,00	8.000,00	5.000,00	5.000,00	5.180,00	23.180,00
1000 - INSC - 1.521.0000 Recursos Federais	0,00	8.000,00	5.000,00	5.000,00	5.180,00	23.180,00
204 - 3.3.90.30.00	0,00	5.000,00	4.000,00	4.000,00	4.144,00	17.144,00
1000 - INSC - 1.521.0000 Recursos Federais	0,00	5.000,00	4.000,00	4.000,00	4.144,00	17.144,00
205 - 3.3.90.33.00	0,00	5.000,00	4.000,00	4.000,00	4.144,00	17.144,00
1000 - INSC - 1.521.0000 Recursos Federais	0,00	5.000,00	4.000,00	4.000,00	4.144,00	17.144,00
206 - 3.3.90.36.00	0,00	14.000,00	10.000,00	10.000,00	10.360,00	44.360,00
1000 - INSC - 1.521.0000 Recursos Federais	0,00	14.000,00	10.000,00	10.000,00	10.360,00	44.360,00
207 - 3.3.90.39.00	0,00	5.000,00	4.000,00	4.000,00	4.144,00	17.144,00
1000 - INSC - 1.521.0000 Recursos Federais	0,00	5.000,00	4.000,00	4.000,00	4.144,00	17.144,00
208 - 3.3.90.47.00	0,00	1.000,00	1.000,00	1.000,00	1.035,00	4.035,00
1000 - INSC - 1.521.0000 Recursos Federais	0,00	1.000,00	1.000,00	1.000,00	1.035,00	4.035,00
209 - 3.3.90.92.00	0,00	6.000,00	4.000,00	4.000,00	4.144,00	18.144,00
1000 - INSC - 1.521.0000 Recursos Federais	0,00	6.000,00	4.000,00	4.000,00	4.144,00	18.144,00
8002 - DIRETORIAS DE GESTÃO E CONTROLE DE DES	0,00	5.000,00	4.000,00	4.000,00	4.144,00	17.144,00
Função: 4 - Administração	0,00	5.000,00	4.000,00	4.000,00	4.144,00	17.144,00
Subfunção: 127 - Administração Geral	0,00	5.000,00	4.000,00	4.000,00	4.144,00	17.144,00
Programa: 407 - GESTÃO DAS ATIVIDADES DA SECRETARIA MUNICIPAL DE PLANEJAME	0,00	5.000,00	4.000,00	4.000,00	4.144,00	17.144,00
Ação: 1.120 - REEQUIPAMENTO DA SECRETARIA MUNICIPAL DE PLANEJAMENTO E	0,00	5.000,00	4.000,00	4.000,00	4.144,00	17.144,00
210 - 4.4.90.52.00	0,00	5.000,00	4.000,00	4.000,00	4.144,00	17.144,00
1000 - INSC - 1.521.0000 Recursos Federais	0,00	5.000,00	4.000,00	4.000,00	4.144,00	17.144,00
8003 - DIRETORIA GERAL DE CONVÊNIO	0,00	10.000,00	8.000,00	8.000,00	8.288,00	34.288,00
Função: 22 - Indistinta	0,00	10.000,00	8.000,00	8.000,00	8.288,00	34.288,00
Subfunção: 661 - Promoção Industrial	0,00	10.000,00	8.000,00	8.000,00	8.288,00	34.288,00
Programa: 407 - GESTÃO DAS ATIVIDADES DA SECRETARIA MUNICIPAL DE PLANEJAME	0,00	10.000,00	8.000,00	8.000,00	8.288,00	34.288,00
Ação: 1.913 - APOIO E PROMOÇÃO DOS PROJETOS DE INDÚSTRIA, IZACÃO DO	0,00	10.000,00	8.000,00	8.000,00	8.288,00	34.288,00
211 - 4.4.90.51.00	0,00	5.000,00	4.000,00	4.000,00	4.144,00	17.144,00
1000 - INSC - 1.521.0000 Recursos Federais	0,00	5.000,00	4.000,00	4.000,00	4.144,00	17.144,00
212 - 4.4.90.61.00	0,00	5.000,00	4.000,00	4.000,00	4.144,00	17.144,00
1000 - INSC - 1.521.0000 Recursos Federais	0,00	5.000,00	4.000,00	4.000,00	4.144,00	17.144,00
9001 - GABINETE DO SECRETÁRIO	0,00	51.000,00	45.000,00	45.000,00	46.820,00	187.820,00
Função: 5 - Segurança Pública	0,00	51.000,00	45.000,00	45.000,00	46.820,00	187.820,00
Subfunção: 162 - Defesa Civil	0,00	21.000,00	17.000,00	17.000,00	17.612,00	72.612,00
Programa: 408 - GESTÃO DAS ATIVIDADES DA SECRETARIA MUNICIPAL DE DESENVOL	0,00	21.000,00	17.000,00	17.000,00	17.612,00	72.612,00
Ação: 2.198 - MANUTENÇÃO DAS AÇÕES VOLTADAS A DEFESA CIVIL	0,00	21.000,00	17.000,00	17.000,00	17.612,00	72.612,00



PORTAL DA TRANSPARENCIA
<http://cloud.it-solucoes.inf.br/transparenciaMunicipal/download/54-20240124101841.pdf>
 assinado por: idUser 238

DEMONSTRATIVO DE COMPATIBILIDADE PPA E LOA

	Valor global	2022	2023	2024	2025	Total
213 - 3.3.90.30.00	0,00	5.000,00	4.000,00	4.000,00	4.144,00	17.144,00
100 - MEC - 1.501.0000 Recursos Próprios	0,00	5.000,00	4.000,00	4.000,00	4.144,00	17.144,00
214 - 3.3.90.32.00	0,00	5.000,00	4.000,00	4.000,00	4.144,00	17.144,00
100 - MEC - 1.501.0000 Recursos Próprios	0,00	5.000,00	4.000,00	4.000,00	4.144,00	17.144,00
215 - 3.3.90.34.00	0,00	5.000,00	4.000,00	4.000,00	4.144,00	17.144,00
100 - MEC - 1.501.0000 Recursos Próprios	0,00	5.000,00	4.000,00	4.000,00	4.144,00	17.144,00
216 - 3.3.90.39.00	0,00	5.000,00	4.000,00	4.000,00	4.144,00	17.144,00
100 - MEC - 1.501.0000 Recursos Próprios	0,00	5.000,00	4.000,00	4.000,00	4.144,00	17.144,00
217 - 3.3.90.47.00	0,00	1.000,00	1.000,00	1.000,00	1.036,00	4.036,00
100 - MEC - 1.501.0000 Recursos Próprios	0,00	1.000,00	1.000,00	1.000,00	1.036,00	4.036,00
B - Assistência Social	0,00	30.000,00	28.000,00	28.000,00	29.000,00	115.000,00
244 - Assistência Comunitária	0,00	30.000,00	28.000,00	28.000,00	29.000,00	115.000,00
820 - CONCESSÃO DE BENEFÍCIO EVENTUAL	0,00	30.000,00	28.000,00	28.000,00	29.000,00	115.000,00
2.421 - MANUTENÇÃO DO PROGRAMA ABAH COMUNITARIE	0,00	30.000,00	28.000,00	28.000,00	29.000,00	115.000,00
218 - 3.1.90.04.00	0,00	10.000,00	8.000,00	8.000,00	8.288,00	34.288,00
1000 - MEC - 1.522.3000 Recursos Próprios	0,00	10.000,00	8.000,00	8.000,00	8.288,00	34.288,00
219 - 3.1.90.11.00	0,00	5.000,00	5.000,00	5.000,00	5.180,00	20.180,00
1000 - MEC - 1.522.3000 Recursos Próprios	0,00	5.000,00	5.000,00	5.000,00	5.180,00	20.180,00
220 - 3.1.90.13.00	0,00	2.000,00	2.000,00	2.000,00	2.072,00	8.072,00
1000 - PSE - 1.505.2000 Recursos Próprios	0,00	2.000,00	2.000,00	2.000,00	2.072,00	8.072,00
221 - 3.1.90.94.00	0,00	1.000,00	1.000,00	1.000,00	1.036,00	4.036,00
1000 - MEC - 1.522.2000 Recursos Próprios	0,00	1.000,00	1.000,00	1.000,00	1.036,00	4.036,00
222 - 3.1.90.96.00	0,00	1.000,00	1.000,00	1.000,00	1.036,00	4.036,00
1000 - MEC - 1.501.0000 Recursos Próprios	0,00	1.000,00	1.000,00	1.000,00	1.036,00	4.036,00
223 - 3.1.91.13.00	0,00	2.000,00	2.000,00	2.000,00	2.072,00	8.072,00
1000 - MEC - 1.501.0000 Recursos Próprios	0,00	2.000,00	2.000,00	2.000,00	2.072,00	8.072,00
224 - 3.3.90.08.00	0,00	1.000,00	1.000,00	1.000,00	1.036,00	4.036,00
1000 - MEC - 1.501.0000 Recursos Próprios	0,00	1.000,00	1.000,00	1.000,00	1.036,00	4.036,00
225 - 3.3.90.14.00	0,00	2.000,00	2.000,00	2.000,00	2.072,00	8.072,00
1000 - MEC - 1.501.0000 Recursos Próprios	0,00	2.000,00	2.000,00	2.000,00	2.072,00	8.072,00
226 - 3.3.90.30.00	0,00	1.000,00	1.000,00	1.000,00	1.036,00	4.036,00
1000 - MEC - 1.501.0000 Recursos Próprios	0,00	1.000,00	1.000,00	1.000,00	1.036,00	4.036,00
227 - 3.3.90.34.00	0,00	1.000,00	1.000,00	1.000,00	1.036,00	4.036,00
1000 - MEC - 1.501.0000 Recursos Próprios	0,00	1.000,00	1.000,00	1.000,00	1.036,00	4.036,00
228 - 3.3.90.39.00	0,00	2.000,00	2.000,00	2.000,00	2.072,00	8.072,00
1000 - MEC - 1.501.0000 Recursos Próprios	0,00	2.000,00	2.000,00	2.000,00	2.072,00	8.072,00
229 - 3.3.90.47.00	0,00	1.000,00	1.000,00	1.000,00	1.036,00	4.036,00
1000 - MEC - 1.501.0000 Recursos Próprios	0,00	1.000,00	1.000,00	1.000,00	1.036,00	4.036,00



DEMONSTRATIVO DE COMPATIBILIDADE PPA E LOA

	Valor global	2022	2023	2024	2025	Total
1000 - MSC - 1.501.000 Recursos Próprios	0,00	1.000,00	3.000,00	1.000,00	1.000,00	4.000,00
Unidade Orçamentária: 11.003 - DIRETORIA DE CULTURA	0,00	0,00	100.000,00	300.000,00	310.000,00	710.000,00
Função: 13 - Cultura	0,00	0,00	100.000,00	300.000,00	310.000,00	710.000,00
Subfunção: 392 - Difusão Cultural	0,00	0,00	100.000,00	300.000,00	310.000,00	710.000,00
Programa: 409 - GESTÃO DAS ATIVIDADES DA SECRETARIA MUNICIPAL DE EDUCAÇÃO	0,00	0,00	100.000,00	50.000,00	51.000,00	201.000,00
Ação: 2.2087 - APOIO A CULTURA LEI ALDIR BLANCO (AUXÍLIO CULTURA)	0,00	0,00	100.000,00	50.000,00	51.000,00	201.000,00
1748 - 3.3.90.36.00	0,00	0,00	40.000,00	20.000,00	20.720,00	80.720,00
1000 - MSC - 1.501.000 Recursos Próprios	0,00	0,00	40.000,00	20.000,00	20.720,00	80.720,00
1749 - 3.3.90.39.00	0,00	0,00	60.000,00	30.000,00	31.080,00	121.080,00
1000 - MSC - 1.501.000 Recursos Próprios	0,00	0,00	60.000,00	30.000,00	31.080,00	121.080,00
Programa: 2601 - MANUTENÇÃO DAS AÇÕES EMERGENCIAS DESTINADAS AO SETOR C	0,00	0,00	0,00	250.000,00	259.000,00	509.000,00
Ação: 2.2090 - INCENTIVO A AÇÕES CULTURAIS - LEI PAULO GUSTAVO - LC NP	0,00	0,00	0,00	250.000,00	259.000,00	509.000,00
1766 - 3.3.90.31.00	0,00	0,00	0,00	60.000,00	62.160,00	122.160,00
1011 - MSC - 1.715.000 Transfer. Destinadas ao Setor Cultural - At. P - Juntos Sempre de Cultura	0,00	0,00	0,00	60.000,00	62.160,00	122.160,00
1767 - 3.3.90.35.00	0,00	0,00	0,00	40.000,00	41.440,00	81.440,00
1011 - MSC - 1.715.000 Transfer. Destinadas ao Setor Cultural - At. P - Juntos Sempre de Cultura	0,00	0,00	0,00	40.000,00	41.440,00	81.440,00
1768 - 3.3.90.36.00	0,00	0,00	0,00	75.000,00	77.700,00	152.700,00
1011 - MSC - 1.715.000 Transfer. Destinadas ao Setor Cultural - At. P - Juntos Sempre de Cultura	0,00	0,00	0,00	75.000,00	77.700,00	152.700,00
1769 - 3.3.90.38.00	0,00	0,00	0,00	75.000,00	77.700,00	152.700,00
1011 - MSC - 1.715.000 Transfer. Destinadas ao Setor Cultural - At. P - Juntos Sempre de Cultura	0,00	0,00	0,00	75.000,00	77.700,00	152.700,00
Unidade Orçamentária: 11.200 - GABINETE DO SECRETÁRIO	0,00	4.657.000,00	5.915.000,00	6.831.000,00	7.163.772,00	24.579.916,00
Função: 15 - Urbanismo	0,00	4.657.000,00	5.915.000,00	6.827.000,00	7.163.772,00	24.562.772,00
Subfunção: 122 - Administração Geral	0,00	4.657.000,00	5.915.000,00	6.827.000,00	7.163.772,00	24.562.772,00
Programa: 410 - GESTÃO DAS ATIVIDADES DA SECRETARIA MUNICIPAL DE INFRAESTR.	0,00	4.657.000,00	5.915.000,00	6.827.000,00	7.153.772,00	24.562.772,00
Ação: 1.145 - REEQUIPAMENTO DA SECRETARIA DE INFRAESTRUTURA E	0,00	305.000,00	225.000,00	275.000,00	375.900,00	1.280.900,00
349 - 4.4.90.51.00	0,00	350.000,00	200.000,00	250.000,00	350.000,00	1.150.000,00
1000 - MSC - 1.720.000 Recursos de Atribuição de Despesas - Administração Direta	0,00	350.000,00	200.000,00	250.000,00	350.000,00	1.150.000,00
350 - 4.4.90.52.00	0,00	35.000,00	25.000,00	25.000,00	25.900,00	110.900,00
1000 - MSC - 1.501.000 Recursos Próprios	0,00	35.000,00	25.000,00	25.000,00	25.900,00	110.900,00
2.145 - MANUTENÇÃO DA SECRETARIA DE INFRAESTRUTURA E SERVIÇOS	0,00	4.272.000,00	5.690.000,00	6.552.000,00	6.787.872,00	23.301.872,00
Ação: 351 - 3.1.90.04.00	0,00	146.000,00	160.000,00	260.000,00	269.360,00	975.360,00
1100 - MSC - 1.501.000 Recursos Próprios	0,00	146.000,00	160.000,00	260.000,00	269.360,00	975.360,00
352 - 3.1.90.11.00	0,00	750.000,00	900.000,00	950.000,00	950.000,00	3.380.000,00
1000 - MSC - 1.501.000 Recursos Próprios	0,00	750.000,00	900.000,00	950.000,00	950.000,00	3.380.000,00
353 - 3.1.90.13.00	0,00	87.000,00	117.000,00	100.000,00	103.600,00	407.600,00
1000 - MSC - 1.501.000 Recursos Próprios	0,00	87.000,00	117.000,00	100.000,00	103.600,00	407.600,00



PORTAL DA TRANSPARENCIA
<http://cloud.it-solucoes.inf.br/transparenciaMunicipal/download/54-20240124101841.pdf>
 assinado por: idUser 238



DEMONSTRATIVO DE COMPATIBILIDADE PPA E LOA

	Valor global	2022	2023	2024	2025	Total
1000 - MSZ - 1.500.000,00 Recursos Próprios	0,00	11.000,00	100.000,00	103.600,00	467.600,00	467.600,00
355 - 3.1.90.94.00	0,00	5.000,00	5.000,00	5.000,00	5.180,00	20.180,00
1000 - MSZ - 1.500.000,00 Recursos Próprios	0,00	5.000,00	5.000,00	5.000,00	5.180,00	20.180,00
356 - 3.1.90.96.00	0,00	1.000,00	1.000,00	1.000,00	1.036,00	4.036,00
1000 - MSZ - 1.500.000,00 Recursos Próprios	0,00	1.000,00	1.000,00	1.000,00	1.036,00	4.036,00
358 - 3.1.91.13.00	0,00	193.000,00	190.000,00	190.000,00	193.000,00	766.000,00
1000 - MSZ - 1.500.000,00 Recursos Próprios	0,00	193.000,00	190.000,00	190.000,00	193.000,00	766.000,00
1000 - MSZ - 1.700.000,00 Recursos de Outras Entidades do BPP do PPA-54	0,00	0,00	50.000,00	50.000,00	51.800,00	151.800,00
361 - 3.3.90.08.00	0,00	4.000,00	4.000,00	4.000,00	4.144,00	17.144,00
1000 - MSZ - 1.500.000,00 Recursos Próprios	0,00	4.000,00	4.000,00	4.000,00	4.144,00	17.144,00
363 - 3.3.90.14.00	0,00	5.000,00	4.000,00	4.000,00	4.144,00	17.144,00
1000 - MSZ - 1.500.000,00 Recursos Próprios	0,00	5.000,00	4.000,00	4.000,00	4.144,00	17.144,00
365 - 3.3.90.30.00	0,00	8.000,00	8.000,00	8.000,00	20.720,00	50.720,00
1000 - MSZ - 1.500.000,00 Recursos Próprios	0,00	8.000,00	8.000,00	8.000,00	20.720,00	50.720,00
367 - 3.3.90.34.00	0,00	1.800.000,00	1.800.000,00	2.000.000,00	2.072.000,00	7.372.000,00
1000 - MSZ - 1.500.000,00 Recursos Próprios	0,00	1.800.000,00	1.800.000,00	2.000.000,00	2.072.000,00	7.372.000,00
369 - 3.3.90.35.00	0,00	4.000,00	4.000,00	4.000,00	4.144,00	17.144,00
1000 - MSZ - 1.500.000,00 Recursos Próprios	0,00	4.000,00	4.000,00	4.000,00	4.144,00	17.144,00
372 - 3.3.90.36.00	0,00	4.000,00	4.000,00	4.000,00	4.144,00	17.144,00
1000 - MSZ - 1.500.000,00 Recursos Próprios	0,00	4.000,00	4.000,00	4.000,00	4.144,00	17.144,00
374 - 3.3.90.37.00	0,00	259.000,00	259.000,00	279.200,00	279.200,00	892.200,00
1000 - MSZ - 1.500.000,00 Recursos Próprios	0,00	259.000,00	259.000,00	279.200,00	279.200,00	892.200,00
376 - 3.3.90.39.00	0,00	5.000,00	5.000,00	5.000,00	5.180,00	20.180,00
1000 - MSZ - 1.500.000,00 Recursos Próprios	0,00	5.000,00	5.000,00	5.000,00	5.180,00	20.180,00
378 - 3.3.90.47.00	0,00	1.397.000,00	2.066.000,00	2.600.000,00	2.693.600,00	8.756.600,00
1000 - MSZ - 1.500.000,00 Recursos Próprios	0,00	1.397.000,00	2.066.000,00	2.600.000,00	2.693.600,00	8.756.600,00
380 - 3.3.90.92.00	0,00	4.000,00	4.000,00	4.000,00	4.144,00	16.144,00
1000 - MSZ - 1.500.000,00 Recursos Próprios	0,00	4.000,00	4.000,00	4.000,00	4.144,00	16.144,00
388 - 3.3.90.97.00	0,00	4.000,00	4.000,00	4.000,00	4.144,00	16.144,00
1000 - MSZ - 1.500.000,00 Recursos Próprios	0,00	4.000,00	4.000,00	4.000,00	4.144,00	16.144,00
1614 - 3.3.90.40.00	0,00	30.000,00	25.000,00	25.000,00	25.900,00	105.900,00
1000 - MSZ - 1.500.000,00 Recursos Próprios	0,00	30.000,00	25.000,00	25.000,00	25.900,00	105.900,00
18 - Gestão Ambiental	0,00	5.000,00	4.000,00	4.000,00	4.144,00	17.144,00
543 - Preservação e Conservação Ambiental	0,00	5.000,00	4.000,00	4.000,00	4.144,00	17.144,00
410 - GESTÃO DAS ATIVIDADES DA SECRETARIA MUNICIPAL DE INFRAESTRUTURA	0,00	5.000,00	4.000,00	4.000,00	4.144,00	17.144,00
1.174 - CONSTRUÇÃO DE SEMENTEIRA MUNICIPAL	0,00	5.000,00	4.000,00	4.000,00	4.144,00	17.144,00
389 - 4.4.90.52.00	0,00	5.000,00	4.000,00	4.000,00	4.144,00	17.144,00
1000 - MSZ - 1.500.000,00 Recursos Próprios	0,00	5.000,00	4.000,00	4.000,00	4.144,00	17.144,00



DEMONSTRATIVO DE COMPATIBILIDADE PPA E LOA

	Valor global	2022	2023	2024	2025	Total
Unidade orçamentária: 2002 - DIRETORIAS DE DESPESA CIVIL - PLANEJAME	0,00	1.801.439,11	3.207.000,00	3.807.000,00	3.894.052,00	12.709.491,11
Função: 15 - Urbanismo	0,00	1.791.439,11	3.199.000,00	3.799.000,00	3.885.761,00	12.575.201,11
Subfunção: 451 - Infra-Estrutura Urbana	0,00	20.000,00	148.000,00	248.000,00	205.928,00	621.928,00
Programa: 410 - GESTÃO DAS ATIVIDADES DA SECRETARIA MUNICIPAL DE INFRAESTR	0,00	20.000,00	148.000,00	248.000,00	208.928,00	624.928,00
Ação: 1.160 - CONSTRUÇÃO, AMPLIAÇÃO, RESTAURAÇÃO E ELABORAÇÃO DE	0,00	10.000,00	140.000,00	240.000,00	198.640,00	588.640,00
350 - 4.4.90.51.00	0,00	10.000,00	140.000,00	240.000,00	198.640,00	588.640,00
1000 - MEC - 1.52.200 Recursos Próprios	0,00	10.000,00	20.000,00	20.000,00	12.200,00	62.200,00
501 - MEC - 1.70.200 Outros Tributos e Contrib. de Empresas de Serviço	0,00	0,00	75.000,00	20.000,00	20.000,00	115.000,00
504 - MEC - 1.700.1.10 Recursos de Empresas Particulares Isentas	0,00	0,00	0,00	100.000,00	100.000,00	200.000,00
Ação: 1.905 - AQUISIÇÃO DE CONTAINERS E CAÇAMBAS ESTACIONÁRIAS PARA	0,00	20.000,00	8.000,00	8.000,00	8.288,00	34.288,00
401 - 4.4.90.52.00	0,00	20.000,00	8.000,00	8.000,00	8.288,00	34.288,00
1000 - MEC - 1.52.200 Recursos Próprios	0,00	20.000,00	8.000,00	8.000,00	8.288,00	34.288,00
Subfunção: 452 - Serviços Urbanos	0,00	1.771.439,11	3.051.000,00	3.551.000,00	3.678.836,00	12.052.275,11
Programa: 410 - GESTÃO DAS ATIVIDADES DA SECRETARIA MUNICIPAL DE INFRAESTR	0,00	1.771.439,11	3.051.000,00	3.551.000,00	3.678.836,00	12.052.275,11
Ação: 2.151 - MANUTENÇÃO DOS SERVIÇOS DE LIMPEZA PÚBLICA ESOU LDO	0,00	1.753.022,11	3.035.000,00	3.536.000,00	3.563.206,00	11.887.228,11
409 - 3.3.90.30.00	0,00	5.000,00	4.000,00	4.000,00	4.144,00	17.144,00
1000 - MEC - 1.52.200 Recursos Próprios	0,00	5.000,00	4.000,00	4.000,00	4.144,00	17.144,00
410 - 3.3.90.34.00	0,00	5.000,00	4.000,00	4.000,00	4.144,00	17.144,00
1000 - MEC - 1.52.200 Recursos Próprios	0,00	5.000,00	4.000,00	4.000,00	4.144,00	17.144,00
412 - 3.3.90.36.00	0,00	5.000,00	4.000,00	4.000,00	4.144,00	17.144,00
1000 - MEC - 1.52.200 Recursos Próprios	0,00	5.000,00	4.000,00	4.000,00	4.144,00	17.144,00
413 - 3.3.90.37.00	0,00	5.000,00	4.000,00	4.000,00	4.144,00	17.144,00
1000 - MEC - 1.52.200 Recursos Próprios	0,00	5.000,00	4.000,00	4.000,00	4.144,00	17.144,00
415 - 3.3.90.39.00	0,00	1.708.439,11	3.000.000,00	3.500.000,00	3.626.000,00	11.834.439,11
1000 - MEC - 1.52.200 Recursos Próprios	0,00	1.708.439,11	3.000.000,00	3.500.000,00	3.626.000,00	11.834.439,11
416 - 3.3.90.47.00	0,00	27.000,00	20.000,00	20.000,00	20.720,00	87.720,00
1000 - MEC - 1.52.200 Recursos Próprios	0,00	27.000,00	20.000,00	20.000,00	20.720,00	87.720,00
Ação: 2.152 - MANUTENÇÃO DOS CENTRÍFUGOS	0,00	18.000,00	15.000,00	15.000,00	15.540,00	63.540,00
418 - 3.3.90.30.00	0,00	7.000,00	5.000,00	5.000,00	5.180,00	22.180,00
1000 - MEC - 1.52.200 Recursos Próprios	0,00	7.000,00	5.000,00	5.000,00	5.180,00	22.180,00
419 - 3.3.90.36.00	0,00	5.000,00	4.000,00	4.000,00	4.144,00	17.144,00
1000 - MEC - 1.52.200 Recursos Próprios	0,00	5.000,00	4.000,00	4.000,00	4.144,00	17.144,00
420 - 3.3.90.50.00	0,00	5.000,00	5.000,00	5.000,00	5.180,00	20.180,00
1000 - MEC - 1.52.200 Recursos Próprios	0,00	5.000,00	5.000,00	5.000,00	5.180,00	20.180,00
421 - 3.3.90.47.00	0,00	1.000,00	1.000,00	1.000,00	1.036,00	4.036,00
1000 - MEC - 1.52.200 Recursos Próprios	0,00	1.000,00	1.000,00	1.000,00	1.036,00	4.036,00
Função: 18 - Gestão Ambiental	0,00	10.000,00	0.000,00	8.000,00	8.208,00	34.208,00

DEMONSTRATIVO DE COMPATIBILIDADE PPA E LOA

	Valor global	2022	2023	2024	2025	Total
Subfunção: 541 - Preservação e Conservação Ambiental	0,00	10.000,00	8.000,00	0,000,00	8.288,00	34.288,00
Programa: 410 - GESTÃO DAS ATIVIDADES DA SECRETARIA MUNICIPAL DE INFRAESTRUTURA	0,00	10.000,00	8.000,00	0,000,00	8.288,00	34.288,00
Ação: 1-911 - CONSTRUÇÃO DE USINA DE RECICLAGEM DE LIXO EM BOK	0,00	10.000,00	8.000,00	0,000,00	8.288,00	34.288,00
		5.000,00	4.000,00	4.000,00	4.144,00	17.144,00
		5.000,00	4.000,00	4.000,00	4.144,00	17.144,00
		5.000,00	4.000,00	4.000,00	4.144,00	17.144,00
Unidade Orçamentária: 1.2003 - DIRETORIA DE OBRAS, PLANEJAMENTO E PR	0,00	987.100,00	1.979.000,00	2.589.000,00	2.611.692,00	8.166.792,00
Função: 10 - Saúde	0,00	10.000,00	50.000,00	50.000,00	51.000,00	161.000,00
Subfunção: 302 - Assistência Hospitalar e Ambulatória	0,00	10.000,00	50.000,00	50.000,00	51.000,00	161.000,00
Programa: 1601 - INFRAESTRUTURA MUNICIPAL DE FEM	0,00	10.000,00	50.000,00	50.000,00	51.000,00	161.000,00
Ação: 1-899 - CONSTRUÇÃO, REFORMA E/OU AMPLIAÇÃO DO PRÉDIO DO	0,00	10.000,00	50.000,00	50.000,00	51.000,00	161.000,00
		10.000,00	50.000,00	50.000,00	51.000,00	161.000,00
		10.000,00	50.000,00	50.000,00	51.000,00	161.000,00
		10.000,00	50.000,00	50.000,00	51.000,00	161.000,00
Função: 15 - Urbanismo	0,00	728.300,00	1.727.000,00	2.237.000,00	2.247.020,00	6.939.320,00
Subfunção: 451 - Infra-Estrutura Urbana	0,00	728.300,00	1.727.000,00	2.237.000,00	2.226.660,00	6.938.960,00
Programa: 410 - GESTÃO DAS ATIVIDADES DA SECRETARIA MUNICIPAL DE INFRAESTR	0,00	658.300,00	887.000,00	1.577.000,00	1.533.772,00	4.756.072,00
Ação: 1.148 - CONSTRUÇÃO, AMPLIAÇÃO, DESAPROPRIAÇÃO E RESTAURAÇÃO DO	0,00	511.000,00	690.000,00	540.000,00	559.440,00	2.300.440,00
		5.000,00	5.000,00	5.000,00	5.180,00	20.180,00
		5.000,00	5.000,00	5.000,00	5.180,00	20.180,00
		5.000,00	5.000,00	5.000,00	5.180,00	20.180,00
Unidade Orçamentária: 1.2004 - REFORMA, AMPLIAÇÃO E AQUISIÇÃO DE EQUIPAMENTOS DIVERSOS	0,00	535.000,00	685.000,00	535.000,00	554.260,00	2.310.260,00
Função: 500 - Manutenção de Equipamentos	0,00	45.000,00	35.000,00	15.000,00	30.200,00	125.200,00
Subfunção: 453 - Infra-Estrutura Urbana	0,00	45.000,00	35.000,00	15.000,00	30.200,00	125.200,00
Programa: 410 - GESTÃO DAS ATIVIDADES DA SECRETARIA MUNICIPAL DE INFRAESTR	0,00	45.000,00	35.000,00	15.000,00	30.200,00	125.200,00
Ação: 1.155 - AQUISIÇÃO DE EQUIPAMENTOS DIVERSOS PARA A DIRETORIA DE	0,00	20.000,00	18.000,00	18.000,00	18.648,00	74.648,00
		20.000,00	18.000,00	18.000,00	18.648,00	74.648,00
		20.000,00	18.000,00	18.000,00	18.648,00	74.648,00
		20.000,00	18.000,00	18.000,00	18.648,00	74.648,00
Unidade Orçamentária: 1.2005 - MANUTENÇÃO DO PAT. DE EVENTOS	0,00	16.000,00	15.000,00	16.000,00	16.578,00	64.578,00
Função: 500 - Manutenção de Equipamentos	0,00	5.000,00	5.000,00	5.000,00	5.180,00	20.180,00
Subfunção: 453 - Infra-Estrutura Urbana	0,00	5.000,00	5.000,00	5.000,00	5.180,00	20.180,00
Programa: 410 - GESTÃO DAS ATIVIDADES DA SECRETARIA MUNICIPAL DE INFRAESTR	0,00	5.000,00	5.000,00	5.000,00	5.180,00	20.180,00
Ação: 1.206 - MANUTENÇÃO DO PAT. DE EVENTOS	0,00	16.000,00	15.000,00	16.000,00	16.578,00	64.578,00
		5.000,00	5.000,00	5.000,00	5.180,00	20.180,00
		5.000,00	5.000,00	5.000,00	5.180,00	20.180,00
		5.000,00	5.000,00	5.000,00	5.180,00	20.180,00
Unidade Orçamentária: 1.2006 - REFORMA, AMPLIAÇÃO E AQUISIÇÃO DE EQUIPAMENTOS DIVERSOS	0,00	45.000,00	43.000,00	43.000,00	44.548,00	175.548,00
Função: 500 - Manutenção de Equipamentos	0,00	45.000,00	43.000,00	43.000,00	44.548,00	175.548,00
Subfunção: 453 - Infra-Estrutura Urbana	0,00	45.000,00	43.000,00	43.000,00	44.548,00	175.548,00
Programa: 410 - GESTÃO DAS ATIVIDADES DA SECRETARIA MUNICIPAL DE INFRAESTR	0,00	45.000,00	43.000,00	43.000,00	44.548,00	175.548,00
Ação: 1.920 - REFORMA, AMPLIAÇÃO E AQUISIÇÃO DE EQUIPAMENTOS DIVERSOS	0,00	45.000,00	43.000,00	43.000,00	44.548,00	175.548,00
		45.000,00	43.000,00	43.000,00	44.548,00	175.548,00
		45.000,00	43.000,00	43.000,00	44.548,00	175.548,00
		45.000,00	43.000,00	43.000,00	44.548,00	175.548,00



assinado por: idUser 238



DEMONSTRATIVO DE COMPATIBILIDADE PPA E LOA

	Valor global	2022	2023	2024	2025	Total
PPA 2022 - 2025 - Valores em R\$						
650 - 4.4.90.51.00	0,00	25.000,00	23.000,00	23.000,00	23.828,00	94.828,00
1000 - PFC - 1.50.2000 Recursos Próprios	0,00	3.000,00	5.000,00	5.000,00	3.180,00	16.180,00
3000 - PFC - 1.700.2000 Recursos de Contribuição do Governo Federal	0,00	20.000,00	18.000,00	18.000,00	17.648,00	78.648,00
651 - 4.4.90.52.00	0,00	20.000,00	20.000,00	20.000,00	20.720,00	80.720,00
1000 - PFC - 1.50.2000 Recursos Próprios	0,00	3.000,00	3.000,00	3.000,00	3.180,00	12.180,00
3000 - PFC - 1.700.2000 Recursos de Contribuição do Governo Federal	0,00	15.000,00	15.200,00	15.000,00	15.540,00	62.540,00
653 - 4.4.90.51.00	0,00	36.300,00	120.000,00	960.300,00	994.560,00	2.110.850,00
1000 - PFC - 1.50.2000 Recursos Próprios	0,00	3.000,00	3.200,00	3.000,00	3.180,00	12.380,00
3000 - PFC - 1.700.2000 Recursos de Contribuição do Governo Federal	0,00	33.300,00	116.800,00	957.300,00	991.380,00	2.108.470,00
659 - 4.4.90.51.00	0,00	60.000,00	600.000,00	650.000,00	602.888,00	2.112.888,00
1000 - PFC - 1.50.2000 Recursos Próprios	0,00	60.000,00	600.000,00	650.000,00	602.888,00	2.112.888,00
1.918 - REVITALIZAÇÃO E URBANIZAÇÃO DOS ACESSOS DA CIDADE, DAS	0,00	60.000,00	600.000,00	650.000,00	602.888,00	2.112.888,00
459 - 4.4.90.51.00	0,00	60.000,00	600.000,00	650.000,00	602.888,00	2.112.888,00
1000 - PFC - 1.50.2000 Recursos Próprios	0,00	11.000,00	300.000,00	320.000,00	28.988,00	499.988,00
3000 - PFC - 1.700.2000 Recursos de Contribuição do Governo Federal	0,00	49.000,00	300.000,00	330.000,00	31.900,00	1.360.900,00
5001 - PFC - 1.700.3143 Recursos de Empresas Particulares Individuais	0,00	0,00	500.000,00	500.000,00	500.000,00	1.500.000,00
945 - Obras Transfêrêndas	0,00	10.000,00	10.000,00	10.000,00	10.360,00	40.360,00
410 - GESTÃO DAS ATIVIDADES DA SECRETARIA MUNICIPAL DE INFRAESTR	0,00	10.000,00	10.000,00	10.000,00	10.360,00	40.360,00
2.104 - COMÉRCIOS COM CULTOS MUNICÍPIOS	0,00	10.000,00	10.000,00	10.000,00	10.360,00	40.360,00
856 - 3.3.90.36.00	0,00	5.000,00	5.000,00	5.000,00	5.180,00	20.180,00
1000 - PFC - 1.50.1000 Recursos Próprios	0,00	5.000,00	5.000,00	5.000,00	5.180,00	20.180,00
657 - 3.3.90.39.00	0,00	5.000,00	5.000,00	5.000,00	5.180,00	20.180,00
1000 - PFC - 1.50.1000 Recursos Próprios	0,00	5.000,00	5.000,00	5.000,00	5.180,00	20.180,00
16 - Habitação	0,00	50.000,00	40.000,00	40.000,00	41.440,00	171.440,00
482 - Habitação Urbana	0,00	50.000,00	40.000,00	40.000,00	41.440,00	171.440,00
410 - GESTÃO DAS ATIVIDADES DA SECRETARIA MUNICIPAL DE INFRAESTR	0,00	50.000,00	40.000,00	40.000,00	41.440,00	171.440,00
1.162 - CONSTRUÇÃO E RESTAURAÇÃO DE CASAS POPULARES	0,00	10.000,00	10.000,00	10.000,00	10.360,00	40.360,00
304 - 4.4.90.51.00	0,00	5.000,00	5.000,00	5.000,00	5.180,00	20.180,00
1000 - PFC - 1.50.1000 Recursos Próprios	0,00	5.000,00	5.000,00	5.000,00	5.180,00	20.180,00
708 - 4.4.90.61.00	0,00	5.000,00	5.000,00	5.000,00	5.180,00	20.180,00
1000 - PFC - 1.50.1000 Recursos Próprios	0,00	5.000,00	5.000,00	5.000,00	5.180,00	20.180,00
2.203 - DISTRIBUIÇÃO DE KITS DE MATERIAL DE CONSTRUÇÃO A	0,00	5.000,00	5.000,00	5.000,00	5.180,00	20.180,00
1000 - PFC - 1.50.1000 Recursos Próprios	0,00	5.000,00	5.000,00	5.000,00	5.180,00	20.180,00
723 - 3.3.90.32.00	0,00	40.000,00	30.000,00	30.000,00	31.080,00	131.080,00
1000 - PFC - 1.50.1000 Recursos Próprios	0,00	40.000,00	30.000,00	30.000,00	31.080,00	131.080,00
18 - Gestão Ambiental	0,00	83.800,00	73.000,00	72.000,00	75.638,00	305.438,00

DEMONSTRATIVO DE COMPATIBILIDADE PPA E LOA

		PPA 2022 - 2025 - Valores em R\$					Total
		2022	2023	2024	2025		
Subunidade:	541 - Preservação e Conservação Ambiental	93.800,00	73.000,00	73.000,00	75.528,00	305.328,00	
Programa:	410 - GESTÃO DAS ATIVIDADES DA SECRETARIA MUNICIPAL DE INFRAESTR	83.800,00	73.000,00	73.000,00	75.528,00	305.328,00	
Ação:	1.174 - CONSTRUÇÃO DE SEBENTEIRA MUNICIPAL	5.000,00	5.000,00	5.000,00	5.100,00	20.100,00	
	397 - 4.4.90.51.00	5.000,00	5.000,00	5.000,00	5.100,00	20.100,00	
	100 - NSC - 1.501.0000 Recursos Próprios	5.000,00	5.000,00	5.000,00	5.100,00	20.100,00	
Ação:	2.427 - MANUTENÇÃO DO ATERRO SANITÁRIO	25.000,00	23.000,00	23.000,00	23.628,00	94.628,00	
	658 - 3.3.90.30.00	4.000,00	4.000,00	4.000,00	4.144,00	16.144,00	
	100 - NSC - 1.501.0000 Recursos Próprios	4.000,00	4.000,00	4.000,00	4.144,00	16.144,00	
	659 - 3.3.90.35.00	5.000,00	5.000,00	5.000,00	5.100,00	20.100,00	
	100 - NSC - 1.501.0000 Recursos Próprios	5.000,00	5.000,00	5.000,00	5.100,00	20.100,00	
	660 - 3.3.90.36.00	5.000,00	5.000,00	5.000,00	5.100,00	20.100,00	
	100 - NSC - 1.501.0000 Recursos Próprios	5.000,00	5.000,00	5.000,00	5.100,00	20.100,00	
	661 - 3.3.90.39.00	10.000,00	8.000,00	8.000,00	8.288,00	34.288,00	
	100 - NSC - 1.501.0000 Recursos Próprios	10.000,00	8.000,00	8.000,00	8.288,00	34.288,00	
	662 - 3.3.90.47.00	1.000,00	1.000,00	1.000,00	1.036,00	4.036,00	
	100 - NSC - 1.501.0000 Recursos Próprios	1.000,00	1.000,00	1.000,00	1.036,00	4.036,00	
Ação:	1.910 - OBRAS DE INFRAESTRUTURA E MELHORIAS AMBIENTAIS	5.000,00	5.000,00	5.000,00	5.180,00	20.180,00	
	657 - 4.4.90.51.00	5.000,00	5.000,00	5.000,00	5.180,00	20.180,00	
	100 - NSC - 1.501.0000 Recursos Próprios	5.000,00	5.000,00	5.000,00	5.180,00	20.180,00	
Ação:	1.922 - CONSTRUÇÃO DE ATERRO SANITÁRIO	48.900,00	40.000,00	40.000,00	41.440,00	170.240,00	
	654 - 4.4.90.51.00	43.800,00	35.000,00	35.000,00	36.260,00	150.060,00	
	100 - NSC - 1.501.0000 Recursos Próprios	43.800,00	35.000,00	35.000,00	36.260,00	150.060,00	
	600 - NSC - 1.700.0000 Recursos de Convênios do Governo Federal	5.000,00	5.000,00	5.000,00	5.180,00	20.180,00	
	655 - 4.4.90.61.00	5.000,00	5.000,00	5.000,00	5.180,00	20.180,00	
	100 - NSC - 1.501.0000 Recursos Próprios	5.000,00	5.000,00	5.000,00	5.180,00	20.180,00	
Função:	20 - Agricultura	60.000,00	44.000,00	44.000,00	45.584,00	193.584,00	
Subfunção:	605 - Abastecimento	60.000,00	44.000,00	44.000,00	45.584,00	193.584,00	
Programa:	410 - GESTÃO DAS ATIVIDADES DA SECRETARIA MUNICIPAL DE INFRAESTR	50.000,00	44.000,00	44.000,00	45.584,00	193.584,00	
Ação:	1.167 - CONSTRUÇÃO,AMPLIAÇÃO E REESTRUTURAÇÃO DE MERCADOS,	60.000,00	44.000,00	44.000,00	45.584,00	193.584,00	
	443 - 4.4.90.51.00	60.000,00	44.000,00	44.000,00	45.584,00	193.584,00	
	100 - NSC - 1.501.0000 Recursos Próprios	5.000,00	4.000,00	4.000,00	4.144,00	17.144,00	
	100 - NSC - 1.700.0000 Recursos de Convênios do Governo Federal	55.000,00	40.000,00	40.000,00	41.440,00	176.440,00	
Função:	25 - Energia	0,00	0,00	100.000,00	103.600,00	203.600,00	
Subfunção:	751 - Conservação de Energia	0,00	0,00	100.000,00	103.600,00	203.600,00	
Programa:	410 - GESTÃO DAS ATIVIDADES DA SECRETARIA MUNICIPAL DE INFRAESTR	0,00	0,00	100.000,00	103.600,00	203.600,00	
Ação:	1.545 - IMPLANTAÇÃO DE USINA DE SISTEMA SOLAR	0,00	0,00	100.000,00	103.600,00	203.600,00	
	1792 - 4.4.90.51.00	0,00	0,00	50.000,00	51.800,00	101.800,00	



PORTAL DA TRANSPARENCIA
<http://ciouid.it-solucoes.inf.br/transparenciaMunicipal/download/54-20240124101841.pdf>
 assinado por: IdUser 238

Prefeitura Municipal de Bom Conselho
 RUA VITAL DE MOURA, 59 - CENTRO - 53.335-000 - Bom Conselho PE
 CNPJ: 11.295.894/0001-09

Usuário: Pafato
 Chave para assinatura: 158-10292018

Página
 25 / 33

DEMONSTRATIVO DE COMPATIBILIDADE PPA E LOA

		PPA 2022 - 2025 - Valores em R\$				
		2022	2023	2024	2025	Total
Valor global		0,00	0,00	50.000,00	51.800,00	101.800,00
501 - REC - 1.700.310 Recursos de Empresas Privadas Individuais		0,00	0,00	50.000,00	51.800,00	101.800,00
1799 - 4.4.90.52.00		0,00	0,00	50.000,00	51.800,00	101.800,00
503 - REC - 1.700.310 Recursos de Empresas Privadas Individuais		0,00	0,00	45.000,00	46.620,00	91.620,00
Z7 - Desporto e Lazer		0,00	0,00	45.000,00	46.620,00	91.620,00
Subfunção: 012 - Desporto Comunitário		0,00	0,00	45.000,00	46.620,00	91.620,00
Programa: 410 - GESTÃO DAS ATIVIDADES DA SECRETARIA MUNICIPAL DE INFRAESTR.		0,00	0,00	45.000,00	46.620,00	91.620,00
Ação: 1.169 - CONSTRUÇÃO, AMPLIAÇÃO E INSTALAÇÃO DE ESPAÇOS		0,00	0,00	45.000,00	46.620,00	91.620,00
676 - 4.4.90.51.00		0,00	0,00	45.000,00	46.620,00	91.620,00
1000 - REC - 1.501.000 Recursos Próprios		0,00	0,00	0,00	0,00	0,00
500 - REC - 1.700.310 Recursos de Empresas Privadas Individuais		0,00	0,00	40.000,00	41.800,00	81.800,00
Unidade Orçamentária: 1.2004 - DIRETORIA DE ESTRADAS E ROÇAGENS		0,00	0,00	1.998.000,00	1.744.240,00	3.742.240,00
Função: 15 - Urbanismo		0,00	0,00	1.510.000,00	1.238.672,00	2.748.672,00
Subfunção: 451 - Infra-Estrutura Urbana		0,00	0,00	1.510.000,00	1.238.672,00	2.748.672,00
Programa: 410 - GESTÃO DAS ATIVIDADES DA SECRETARIA MUNICIPAL DE INFRAESTR.		0,00	0,00	1.510.000,00	1.238.672,00	2.748.672,00
Ação: 1.149 - CONSTRUÇÃO, AMPLIAÇÃO E/OU RECUPERAÇÃO DE		0,00	0,00	1.510.000,00	1.238.672,00	2.748.672,00
672 - 4.4.90.51.00		0,00	0,00	0,00	0,00	0,00
1000 - REC - 1.501.000 Recursos Próprios		0,00	0,00	0,00	0,00	0,00
5000 - REC - 1.700.310 Recursos de Empresas Privadas Individuais		0,00	0,00	0,00	0,00	0,00
5002 - REC - 1.700.310 Recursos de Empresas Privadas Individuais		0,00	0,00	0,00	0,00	0,00
Ação: 1.934 - CONSTRUÇÃO, AMPLIAÇÃO E/OU RESTAURAÇÃO DE PONTES,		0,00	0,00	350.000,00	362.600,00	712.600,00
1780 - 4.4.90.51.00		0,00	0,00	350.000,00	362.600,00	712.600,00
1000 - REC - 1.501.000 Recursos Próprios		0,00	0,00	0,00	0,00	0,00
5002 - REC - 1.700.310 Recursos de Empresas Privadas Individuais		0,00	0,00	0,00	0,00	0,00
5003 - REC - 1.700.310 Recursos de Empresas Privadas Individuais		0,00	0,00	0,00	0,00	0,00
Ação: 1.990 - PAVIMENTAÇÃO E/OU RECUPERAÇÃO ASFÁLTICA OU DE		0,00	0,00	1.160.000,00	876.072,00	2.036.072,00
1788 - 4.4.90.51.00		0,00	0,00	1.160.000,00	876.072,00	2.036.072,00
1000 - REC - 1.501.000 Recursos Próprios		0,00	0,00	0,00	0,00	0,00
5003 - REC - 1.700.310 Recursos de Empresas Privadas Individuais		0,00	0,00	0,00	0,00	0,00
Ação: 26 - Transporte		0,00	0,00	488.000,00	505.568,00	993.568,00
Subfunção: 451 - Infra-Estrutura Urbana		0,00	0,00	488.000,00	505.568,00	993.568,00
Programa: 410 - GESTÃO DAS ATIVIDADES DA SECRETARIA MUNICIPAL DE INFRAESTR.		0,00	0,00	488.000,00	505.568,00	993.568,00
Ação: 2.169 - MANUTENÇÃO DE ESTRADAS E VIAS MUNICIPAIS		0,00	0,00	488.000,00	505.568,00	993.568,00
684 - 3.3.90.30.00		0,00	0,00	50.000,00	51.800,00	101.800,00
1000 - REC - 1.501.000 Recursos Próprios		0,00	0,00	50.000,00	51.800,00	101.800,00
685 - 3.3.90.36.00		0,00	0,00	30.000,00	31.080,00	61.080,00
1000 - REC - 1.501.000 Recursos Próprios		0,00	0,00	30.000,00	31.080,00	61.080,00
687 - 3.3.90.39.00		0,00	0,00	600.000,00	414.400,00	1.014.400,00



DEMONSTRATIVO DE COMPATIBILIDADE PPA E LDOA

	2022	2023	2024	2025 - Valores em R\$	Total
Valor global	600.000,00	600.000,00	400.000,00	414.410,00	1.715.410,00
1000 - H62 - 1.501.0000 Recursos Próprios	0,00	0,00	0,00	0,00	0,00
691 - 3.3.90.47.00	10.000,00	8.000,00	8.000,00	8.288,00	34.288,00
1000 - H62 - 1.501.0000 Recursos Próprios	0,00	0,00	0,00	0,00	0,00
12005 - DIRETORIAS DE SANEAMENTO BÁSICO E ILU	784.000,00	1.004.000,00	1.611.744,00	1.611.744,00	4.753.744,00
1.5 - Urbanismo	0,00	206.000,00	286.000,00	296.296,00	854.296,00
452 - Serviços Urbanos	0,00	206.000,00	286.000,00	296.296,00	854.296,00
410 - GESTÃO DAS ATIVIDADES DA SECRETARIA MUNICIPAL DE INFRAESTR	0,00	206.000,00	286.000,00	296.296,00	854.296,00
2.153 - MANUTENÇÃO DA ILUMINAÇÃO PÚBLICA	0,00	206.000,00	286.000,00	296.296,00	854.296,00
423 - 3.3.90.30.00	15.000,00	10.000,00	10.000,00	10.360,00	45.360,00
1000 - H62 - 1.501.0000 Recursos Próprios	0,00	10.000,00	10.000,00	10.360,00	40.360,00
424 - 3.3.90.34.00	10.000,00	10.000,00	10.000,00	10.360,00	40.360,00
1000 - H62 - 1.501.0000 Recursos Próprios	0,00	10.000,00	10.000,00	10.360,00	40.360,00
427 - 3.3.90.39.00	35.000,00	160.000,00	260.000,00	269.360,00	744.360,00
1000 - H62 - 1.501.0000 Recursos Próprios	0,00	160.000,00	260.000,00	269.360,00	744.360,00
429 - 3.3.90.47.00	5.000,00	5.000,00	5.000,00	5.180,00	20.180,00
1000 - H62 - 1.501.0000 Recursos Próprios	0,00	5.000,00	5.000,00	5.180,00	20.180,00
1610 - 3.3.90.40.00	1.000,00	1.000,00	1.000,00	1.036,00	4.036,00
1000 - H62 - 1.501.0000 Recursos Próprios	0,00	1.000,00	1.000,00	1.036,00	4.036,00
17 - Saneamento	568.000,00	1.308.000,00	1.308.000,00	1.308.000,00	3.489.000,00
512 - Saneamento Básico Urbano	0,00	165.000,00	165.000,00	170.940,00	515.940,00
410 - GESTÃO DAS ATIVIDADES DA SECRETARIA MUNICIPAL DE INFRAESTR	0,00	165.000,00	165.000,00	170.940,00	515.940,00
1.163 - CONSTRUÇÃO DE MEIO-CORRIGI SANITÁRIAS	0,00	165.000,00	165.000,00	170.940,00	515.940,00
713 - 4.4.90.51.00	315.000,00	265.000,00	165.000,00	170.940,00	815.940,00
1000 - H62 - 1.501.0000 Recursos Próprios	0,00	165.000,00	165.000,00	165.000,00	605.000,00
9000 - H62 - 1.726.2000 Recursos de Convênio do Governo Federal	315.000,00	265.000,00	165.000,00	170.940,00	815.940,00
544 - Recursos Humanos	0,00	603.000,00	1.143.000,00	1.134.148,00	3.043.148,00
410 - GESTÃO DAS ATIVIDADES DA SECRETARIA MUNICIPAL DE INFRAESTR	0,00	603.000,00	1.143.000,00	1.134.148,00	3.043.148,00
1.165 - AMPLIAÇÃO E REESTRUTURAÇÃO DO SISTEMA DE ABASTECIMENTO DE	0,00	55.000,00	55.000,00	633.760,00	1.428.760,00
715 - 4.4.90.51.00	0,00	55.000,00	55.000,00	633.760,00	1.428.760,00
1000 - H62 - 1.501.0000 Recursos Próprios	0,00	55.000,00	55.000,00	633.760,00	1.428.760,00
5000 - H62 - 1.706.0000 Recursos de Convênio do Governo Federal	0,00	55.000,00	55.000,00	633.760,00	1.428.760,00
5011 - H62 - 1.201.0000 Salário, Transferências de Contas e Despesas com Salário	0,00	0,00	0,00	51.800,00	161.800,00
5011 - H62 - 1.201.3100 Recursos de Demais Rubricas Federais	0,00	0,00	0,00	318.960,00	618.960,00
2.195 - MANUTENÇÃO DO ABASTECIMENTO DE ÁGUA	0,00	308.000,00	433.000,00	448.596,00	1.417.596,00
719 - 3.3.90.30.00	0,00	35.000,00	60.000,00	62.160,00	197.160,00
1000 - H62 - 1.501.0000 Recursos Próprios	0,00	35.000,00	60.000,00	62.160,00	197.160,00
720 - 3.3.90.36.00	0,00	19.000,00	19.000,00	19.684,00	74.684,00
1000 - H62 - 1.501.0000 Recursos Próprios	0,00	19.000,00	19.000,00	19.684,00	74.684,00



DEMONSTRATIVO DE COMPATIBILIDADE PPA E LOA

		PPA 2022 - 2026 - Valores em R\$					Total
		2022	2023	2024	2025	2026	
1020 - VSC - 1.521.000 Recursos P/Projeto		0,00	19.000,00	19.000,00	19.000,00	19.000,00	76.000,00
721 - 3.1.90.39.00		0,00	250.000,00	350.000,00	362.000,00	362.000,00	1.314.000,00
1020 - VSC - 1.521.000 Recursos P/Projeto		0,00	250.000,00	250.000,00	250.000,00	250.000,00	1.000.000,00
722 - 3.1.90.04.00		0,00	4.000,00	4.000,00	4.000,00	4.000,00	16.000,00
1020 - VSC - 1.521.000 Recursos P/Projeto		0,00	4.000,00	4.000,00	4.000,00	4.000,00	16.000,00
1.196 - CONSTRUÇÃO DE BARRAGENS, AÇÕES E BARRIÇOS NO		0,00	40.000,00	50.000,00	51.000,00	51.000,00	196.000,00
710 - 4.490.51.00		0,00	40.000,00	50.000,00	51.000,00	51.000,00	196.000,00
1020 - VSC - 1.521.000 Recursos P/Projeto		0,00	5.000,00	5.000,00	5.000,00	5.000,00	20.000,00
5020 - VSC - 1.521.000 Recursos de Convênio/Indeniz		0,00	35.000,00	45.000,00	46.000,00	46.000,00	176.000,00
25 - Energia		0,00	30.000,00	30.000,00	30.000,00	30.000,00	120.000,00
752 - Energia Elétrica		0,00	30.000,00	30.000,00	30.000,00	30.000,00	120.000,00
410 - GESTÃO DAS ATIVIDADES DA SECRETARIA MUNICIPAL DE INFRAESTR		0,00	30.000,00	30.000,00	30.000,00	30.000,00	120.000,00
1.139 - EXPANSÃO DA TURMAÇÃO PÚBLICA		0,00	30.000,00	30.000,00	30.000,00	30.000,00	120.000,00
385 - 4.490.51.00		0,00	5.000,00	5.000,00	5.100,00	5.100,00	20.200,00
1020 - VSC - 1.521.000 Recursos P/Projeto		0,00	5.000,00	5.000,00	5.100,00	5.100,00	20.200,00
368 - 4.490.52.00		0,00	5.000,00	5.000,00	5.100,00	5.100,00	20.200,00
1020 - VSC - 1.521.000 Recursos P/Projeto		0,00	5.000,00	5.000,00	5.100,00	5.100,00	20.200,00
Unidade Orçamentária: 1300 - GABINETE DO SECRETÁRIO		0,00	4.499.000,00	4.813.000,00	4.986.268,00	4.986.268,00	17.985.268,00
Função: 20 - Agricultura		0,00	2.657.000,00	4.799.000,00	4.813.000,00	4.813.000,00	17.955.268,00
Subfunção: 122 - Administração Geral		0,00	3.617.000,00	4.454.000,00	4.778.000,00	4.939.000,00	17.009.000,00
Programa: 411 - GESTÃO DAS ATIVIDADES DA SECRETARIA MUNICIPAL DE AGRICULTU		0,00	3.617.000,00	4.454.000,00	4.778.000,00	4.950.000,00	17.809.000,00
Ação: 2.173 - MANUTENÇÃO DA SECRETARIA DE AGRICULTURA, ABASTECIMENTO		0,00	3.617.000,00	4.454.000,00	4.778.000,00	4.950.000,00	17.809.000,00
357 - 3.1.90.04.00		0,00	520.000,00	700.000,00	700.000,00	671.400,00	2.591.400,00
1020 - VSC - 1.521.000 Recursos P/Projeto		0,00	520.000,00	700.000,00	700.000,00	671.400,00	2.591.400,00
359 - 3.1.90.11.00		0,00	3.180.000,00	590.000,00	600.000,00	600.000,00	2.067.000,00
1020 - VSC - 1.521.000 Recursos P/Projeto		0,00	3.180.000,00	590.000,00	600.000,00	600.000,00	2.067.000,00
360 - 3.1.90.13.00		0,00	130.000,00	185.000,00	185.000,00	191.660,00	691.660,00
1020 - VSC - 1.521.000 Recursos P/Projeto		0,00	130.000,00	185.000,00	185.000,00	191.660,00	691.660,00
362 - 3.1.90.94.00		0,00	5.000,00	6.000,00	6.000,00	4.143,00	17.144,00
1020 - VSC - 1.521.000 Recursos P/Projeto		0,00	5.000,00	6.000,00	6.000,00	4.143,00	17.144,00
364 - 3.1.90.95.00		0,00	1.000,00	1.000,00	1.000,00	1.036,00	4.036,00
1020 - VSC - 1.521.000 Recursos P/Projeto		0,00	1.000,00	1.000,00	1.000,00	1.036,00	4.036,00
366 - 3.1.91.13.00		0,00	92.000,00	120.000,00	120.000,00	124.320,00	456.320,00
1020 - VSC - 1.521.000 Recursos P/Projeto		0,00	92.000,00	120.000,00	120.000,00	124.320,00	456.320,00
1.26 - INFRAESTR - 1.704.0000 Recursos de Convênio/Indeniz do PPA/SA		0,00	30.000,00	30.000,00	30.000,00	30.000,00	120.000,00
368 - 3.1.90.08.00		0,00	5.000,00	9.000,00	4.000,00	4.144,00	17.144,00
1020 - VSC - 1.521.000 Recursos P/Projeto		0,00	5.000,00	9.000,00	4.000,00	4.144,00	17.144,00



PORTAL DA TRANSPARENCIA
<http://ciodf.it-solucoes.inf.br/transparencia/Municipal/download/54-20240124101841.pdf>
 assinado por: idUser 238

Prefeitura Municipal de Bom Conselho
 RUA NINA LEITE PEREIRA, 40 - CENTRO - 55100-000 - Bom Conselho PE
 CNPJ: 13.285.050/0001-04

Unidade Fone
 Chave de acesso: 550955504

Página
 38 / 123

DEMONSTRATIVO DE COMPATIBILIDADE PPA E LOA

	Valor total	2022	2023	2024	2025	Total
370 - 3.3.90.14.00	0,00	10.000,00	9.000,00	9.000,00	9.324,00	37.324,00
1000 - HSC - 1.501.0000 Recursos Especiais	0,00	10.000,00	9.000,00	9.000,00	9.324,00	37.324,00
371 - 3.3.90.30.00	0,00	1.033.000,00	1.750.000,00	1.650.000,00	1.709.400,00	6.142.400,00
1000 - HSC - 1.501.0000 Recursos Especiais	0,00	1.033.000,00	1.750.000,00	1.650.000,00	1.709.400,00	6.142.400,00
372 - 3.3.90.33.00	0,00	5.000,00	4.000,00	4.000,00	4.144,00	17.144,00
1000 - HSC - 1.501.0000 Recursos Especiais	0,00	5.000,00	4.000,00	4.000,00	4.144,00	17.144,00
375 - 3.3.90.34.00	0,00	5.000,00	5.000,00	6.000,00	5.180,00	20.180,00
1000 - HSC - 1.501.0000 Recursos Especiais	0,00	5.000,00	5.000,00	6.000,00	5.180,00	20.180,00
377 - 3.3.90.36.00	0,00	126.000,00	206.000,00	210.000,00	227.920,00	779.920,00
1000 - HSC - 1.501.0000 Recursos Especiais	0,00	126.000,00	206.000,00	210.000,00	227.920,00	779.920,00
379 - 3.3.90.37.00	0,00	5.000,00	5.000,00	5.000,00	5.180,00	20.180,00
1000 - HSC - 1.501.0000 Recursos Especiais	0,00	5.000,00	5.000,00	5.000,00	5.180,00	20.180,00
381 - 3.3.90.39.00	0,00	1.338.000,00	900.000,00	1.300.000,00	1.346.800,00	4.884.800,00
1000 - HSC - 1.501.0000 Recursos Especiais	0,00	1.338.000,00	900.000,00	1.300.000,00	1.346.800,00	4.884.800,00
382 - 3.3.90.47.00	0,00	20.000,00	15.000,00	15.000,00	15.540,00	65.540,00
1000 - HSC - 1.501.0000 Recursos Especiais	0,00	20.000,00	15.000,00	15.000,00	15.540,00	65.540,00
383 - 3.3.90.92.00	0,00	5.000,00	5.000,00	5.000,00	5.180,00	20.180,00
1000 - HSC - 1.501.0000 Recursos Especiais	0,00	5.000,00	5.000,00	5.000,00	5.180,00	20.180,00
1437 - 3.3.90.40.00	0,00	1.000,00	1.000,00	1.000,00	1.036,00	4.036,00
1000 - HSC - 1.501.0000 Recursos Especiais	0,00	1.000,00	1.000,00	1.000,00	1.036,00	4.036,00
500 - HSC - 1.501.0000 Recursos Especiais	0,00	40.000,00	35.000,00	35.000,00	36.260,00	146.260,00
Subtotal:	0,00	40.000,00	35.000,00	35.000,00	36.260,00	146.260,00
Programa:	0,00	40.000,00	35.000,00	35.000,00	36.260,00	146.260,00
Ação:	0,00	40.000,00	35.000,00	35.000,00	36.260,00	146.260,00
13002 - OBRATORIAS DE APOIO AS CABEÇAS PRODUT.	0,00	1.022.000,00	1.408.000,00	1.604.000,00	1.663.816,00	5.677.816,00
Função:	0,00	157.000,00	138.000,00	138.000,00	142.968,00	576.968,00
Subfunção:	0,00	115.000,00	102.000,00	102.000,00	105.672,00	424.672,00
Programa:	0,00	115.000,00	102.000,00	102.000,00	105.672,00	424.672,00
Ação:	0,00	115.000,00	102.000,00	102.000,00	105.672,00	424.672,00
354 - 3.3.90.30.00	0,00	5.000,00	5.000,00	5.000,00	5.180,00	20.180,00
1000 - HSC - 1.501.0000 Recursos Especiais	0,00	5.000,00	5.000,00	5.000,00	5.180,00	20.180,00
395 - 3.3.90.37.00	0,00	5.000,00	5.000,00	5.000,00	5.180,00	20.180,00
1000 - HSC - 1.501.0000 Recursos Especiais	0,00	5.000,00	5.000,00	5.000,00	5.180,00	20.180,00
396 - 3.3.90.36.00	0,00	10.000,00	8.000,00	8.000,00	8.288,00	34.288,00
1000 - HSC - 1.501.0000 Recursos Especiais	0,00	10.000,00	8.000,00	8.000,00	8.288,00	34.288,00
398 - 3.3.90.39.00	0,00	84.000,00	75.000,00	75.000,00	77.700,00	311.700,00



PORTAL DA TRANSPARENCIA
<http://cloud.solucoes.inf.br/transparenciaMunicipal/download/54-20240124101841.pdf>
 assinado por: idUser 238

Professora Municipal de Bom Conselho
 ALA MÓDULO DE FISCALIZAÇÃO - LICITAC - 2023-2025 - Item Complementar
 Nº 04/2023 - CHV: F. 05.154/2023-41

Usuário: Hec. Tabela
 Chave de autenticação: 1558-5520-048

Página
 25 / 123

DEMONSTRATIVO DE COMPATIBILIDADE PPA E LDO

	Valor global	2022	2023	2024	2025	Total
1000 - NSC - 1.501.0000 Recursos Pólo 1	0,00	81.000,00	75.000,00	75.000,00	71.700,00	311.700,00
400 - 3.3.90.47.00	0,00	10.000,00	8.000,00	8.000,00	8.288,00	34.288,00
1000 - NSC - 1.501.0000 Recursos Pólo 2	0,00	10.000,00	8.000,00	8.000,00	8.788,00	34.788,00
1518 - 3.3.90.40.00	0,00	1.000,00	1.000,00	1.000,00	1.036,00	4.036,00
1000 - NSC - 1.501.0000 Recursos Pólo 3	0,00	1.000,00	1.000,00	1.000,00	1.288,00	4.288,00
608 - Promoção de Produção Agropecuária	0,00	42.000,00	35.000,00	36.000,00	37.256,00	151.256,00
411 - GESTÃO DAS ATIVIDADES DA SECRETARIA MUNICIPAL DE AGRICULTURA	0,00	42.000,00	35.000,00	36.000,00	37.256,00	151.256,00
2.174 - REALIZAÇÃO DE FEIRAS DE EXPOSIÇÃO ANIMAIS	0,00	27.000,00	24.000,00	24.000,00	24.864,00	99.864,00
387 - 3.3.90.30.00	0,00	2.000,00	2.000,00	2.000,00	2.072,00	8.072,00
1000 - NSC - 1.501.0000 Recursos Pólo 4	0,00	2.000,00	2.000,00	2.000,00	2.372,00	8.372,00
388 - 3.3.90.31.00	0,00	8.000,00	7.000,00	7.000,00	7.252,00	29.252,00
1000 - NSC - 1.501.0000 Recursos Pólo 5	0,00	8.000,00	7.000,00	7.000,00	7.252,00	29.252,00
389 - 3.3.90.36.00	0,00	8.000,00	7.000,00	7.000,00	7.252,00	29.252,00
1000 - NSC - 1.501.0000 Recursos Pólo 6	0,00	8.000,00	7.000,00	7.000,00	7.252,00	29.252,00
391 - 3.3.90.39.00	0,00	8.000,00	7.000,00	7.000,00	7.252,00	29.252,00
1000 - NSC - 1.501.0000 Recursos Pólo 7	0,00	8.000,00	7.000,00	7.000,00	7.252,00	29.252,00
392 - 3.3.90.47.00	0,00	1.000,00	1.000,00	1.000,00	1.036,00	4.036,00
1000 - NSC - 1.501.0000 Recursos Pólo 8	0,00	1.000,00	1.000,00	1.000,00	1.036,00	4.036,00
1.9.2 - CONSTRUÇÃO DE ABRIGOS, SILOS E RESTRIADORES PARA OVS	0,00	5.000,00	4.000,00	4.000,00	4.144,00	17.144,00
364 - 4.4.90.52.00	0,00	5.000,00	4.000,00	4.000,00	4.144,00	17.144,00
1000 - NSC - 1.501.0000 Recursos Pólo 9	0,00	5.000,00	4.000,00	4.000,00	4.144,00	17.144,00
2.9.9 - DISTRIBUIÇÃO DE SEMENHES E MUDAS PARA PEQUENOS	0,00	10.000,00	8.000,00	8.000,00	8.288,00	34.288,00
402 - 3.3.90.32.00	0,00	10.000,00	8.000,00	8.000,00	8.288,00	34.288,00
1000 - NSC - 1.501.0000 Recursos Pólo 10	0,00	10.000,00	8.000,00	8.000,00	8.288,00	34.288,00
Função	0,00	845.000,00	1.268.000,00	1.468.000,00	1.520.846,00	5.101.846,00
Subfunção	0,00	845.000,00	1.268.000,00	1.468.000,00	1.520.846,00	5.101.846,00
Programa	0,00	845.000,00	1.268.000,00	1.468.000,00	1.520.846,00	5.101.846,00
Ação	0,00	845.000,00	1.268.000,00	1.468.000,00	1.520.846,00	5.101.846,00
404 - 3.3.90.35.00	0,00	10.000,00	8.000,00	8.000,00	8.288,00	34.288,00
1000 - NSC - 1.501.0000 Recursos Pólo 11	0,00	10.000,00	8.000,00	8.000,00	8.288,00	34.288,00
406 - 3.3.90.38.00	0,00	10.000,00	8.000,00	8.000,00	8.288,00	34.288,00
1000 - NSC - 1.501.0000 Recursos Pólo 12	0,00	10.000,00	8.000,00	8.000,00	8.288,00	34.288,00
407 - 3.3.90.39.00	0,00	823.000,00	1.250.000,00	1.450.000,00	1.507.200,00	5.025.200,00
1000 - NSC - 1.501.0000 Recursos Pólo 13	0,00	823.000,00	1.250.000,00	1.450.000,00	1.507.200,00	5.025.200,00
408 - 3.3.90.47.00	0,00	1.000,00	1.000,00	1.000,00	1.036,00	4.036,00
1000 - NSC - 1.501.0000 Recursos Pólo 14	0,00	1.000,00	1.000,00	1.000,00	1.036,00	4.036,00
1519 - 3.3.90.40.00	0,00	1.000,00	1.000,00	1.000,00	1.036,00	4.036,00

Prefeitura Municipal de Bom Conselho
 RUA VITAL DE HEEREN, 43 - CENTRO - 55.765-000 - Bom Conselho/PE
 CNPJ: 08.911.205/20001-08

União: Fcabo
 Chave de acesso: 1501-9935-248

Página: 29/313

DEMONSTRATIVO DE COMPATIBILIDADE PPA E LOA

	2022	2023	2024	2025	Total
Valor Global	1.000,00	1.000,00	1.000,00	1.000,00	4.000,00
Unidade Orçamentária: 15003 - DIRETORIAS DE ADMINISTRAÇÃO RURAL E F. F.	0,00	193.000,00	1.014.000,00	1.090.500,00	2.478.500,00
Função: 17 - Saneamento	0,00	5.000,00	4.000,00	4.144,00	17.144,00
Subfunção: 511 - Saneamento Básico Rural	0,00	5.000,00	4.000,00	4.144,00	17.144,00
Programa: 411 - GESTÃO DAS ATIVIDADES DA SECRETARIA MUNICIPAL DE AGRICULTURA	0,00	5.000,00	4.000,00	4.144,00	17.144,00
Ação: 1.015 - CONSTRUÇÃO DE CISTERNAS E ABERTURA DE POÇOS ARTESIANOS	0,00	5.000,00	4.000,00	4.144,00	17.144,00
422 - 4.490.51.00	0,00	5.000,00	4.000,00	4.144,00	17.144,00
1200 - MEC - 1.501.0000 Recursos Próprios	0,00	5.000,00	4.000,00	4.144,00	17.144,00
Função: 19 - Gestão Ambiental	0,00	71.000,00	60.000,00	62.150,00	253.150,00
Subfunção: 542 - Controle Ambiental	0,00	71.000,00	60.000,00	62.150,00	253.150,00
Programa: 1305 - PROGRAMA DE ENFRENTAMENTO DA SECA	0,00	71.000,00	60.000,00	62.150,00	253.150,00
Ação: 1.159 - AQUISIÇÃO DE MÓVEIS, MÁQ. E EQUIPAMENTOS DIVERSOS	0,00	35.000,00	29.000,00	30.149,00	123.049,00
414 - 4.490.52.00	0,00	35.000,00	29.000,00	30.149,00	123.049,00
1200 - MEC - 1.501.0000 Recursos Próprios	0,00	5.000,00	4.000,00	4.144,00	17.144,00
5500 - MEC - 1.720.0000 Recursos de Contas do Governo Federal	0,00	30.000,00	25.000,00	25.999,00	105.000,00
Ação: 2.201 - ABASTECIMENTO EMERGENCIAL DE ÁGUA P/ POPULAÇÃO ATINGIDA	0,00	36.000,00	31.000,00	32.116,00	130.116,00
431 - 3.3.90.34.00	0,00	36.000,00	31.000,00	32.116,00	130.116,00
1200 - MEC - 1.501.0000 Recursos Próprios	0,00	20.000,00	15.000,00	15.540,00	60.540,00
433 - 3.3.90.39.00	0,00	20.000,00	15.000,00	15.540,00	60.540,00
1200 - MEC - 1.501.0000 Recursos Próprios	0,00	15.000,00	10.000,00	10.600,00	40.600,00
435 - 3.3.90.47.00	0,00	15.000,00	10.000,00	10.600,00	40.600,00
1000 - MEC - 1.501.0000 Recursos Próprios	0,00	1.000,00	1.000,00	1.000,00	4.000,00
Função: 20 - Agricultura	0,00	165.000,00	125.000,00	951.000,00	2.208.200,00
Subfunção: 122 - Administração Geral	0,00	5.000,00	4.000,00	4.144,00	17.144,00
Programa: 411 - GESTÃO DAS ATIVIDADES DA SECRETARIA MUNICIPAL DE AGRICULTURA	0,00	5.000,00	4.000,00	4.144,00	17.144,00
Ação: 1.172 - REEQUIPAMENTO DA SECRETARIA DE AGRICULTURA	0,00	5.000,00	4.000,00	4.144,00	17.144,00
411 - 4.490.52.00	0,00	5.000,00	4.000,00	4.144,00	17.144,00
1000 - MEC - 1.501.0000 Recursos Próprios	0,00	5.000,00	4.000,00	4.144,00	17.144,00
Subfunção: 245 - Assistência Comunitária	0,00	125.000,00	96.000,00	99.456,00	416.456,00
Programa: 411 - GESTÃO DAS ATIVIDADES DA SECRETARIA MUNICIPAL DE AGRICULTURA	0,00	125.000,00	96.000,00	99.456,00	416.456,00
Ação: 2.175 - ABASTECIMENTO DE ÁGUA EM CARROS PIPA PARA PESSOAS	0,00	125.000,00	96.000,00	99.456,00	416.456,00
425 - 3.3.90.32.00	0,00	10.000,00	8.000,00	8.288,00	34.288,00
1000 - MEC - 1.501.0000 Recursos Próprios	0,00	10.000,00	8.000,00	8.288,00	34.288,00
428 - 3.3.90.38.00	0,00	10.000,00	8.000,00	8.288,00	34.288,00
1000 - MEC - 1.501.0000 Recursos Próprios	0,00	10.000,00	8.000,00	8.288,00	34.288,00
428 - 3.3.90.39.00	0,00	100.000,00	75.000,00	77.700,00	327.700,00
1000 - MEC - 1.501.0000 Recursos Próprios	0,00	100.000,00	75.000,00	77.700,00	327.700,00



PORTAL DA TRANSPARENCIA
<http://cloud.it-solucoes.inf.br/transparenciaMunicipal/download/54-20240124101841.pdf>
 assinado por: idUser 238

DEMONSTRATIVO DE COMPATIBILIDADE PPA E LOA

	Valor Global	2022	2023	2024	2025	Total
430 - 3.1.90.47.00	0,00	5.000,00	5.000,00	5.000,00	5.180,00	20.180,00
1000 - PFC - 1.140.000 Recursos Federais	0,00	5.000,00	5.000,00	5.000,00	5.180,00	20.180,00
Subtítulo: 605 - Abastecimento	0,00	35.000,00	29.000,00	950.000,00	950.000,00	1.774.000,00
Programa: 411 - GESTÃO DAS ATIVIDADES DA SECRETARIA MUNICIPAL DE AGRICULTURA	0,00	35.000,00	29.000,00	0,00	0,00	1.774.000,00
Ação: 1.909 - CONSTRUÇÃO DE BARRIÇOS E BARRAGENS PARA	0,00	35.000,00	29.000,00	0,00	0,00	64.000,00
417 - 4.1.90.51.00	0,00	35.000,00	29.000,00	0,00	0,00	64.000,00
1000 - PFC - 1.500.000 Recursos Federais	0,00	35.000,00	29.000,00	0,00	0,00	64.000,00
5000 - PFC - 1.300.000 Recursos do Conselho do Governo Federal	0,00	30.000,00	15.000,00	0,00	0,00	45.000,00
Ação: 1.943 - CONSTRUÇÃO E/OU REFORMA DE BARRIÇOS, AJÚDIOS E	0,00	0,00	0,00	950.000,00	950.000,00	1.710.000,00
1779 - 4.1.90.51.00	0,00	0,00	0,00	950.000,00	950.000,00	1.710.000,00
1000 - PFC - 1.500.000 Recursos Federais	0,00	0,00	0,00	950.000,00	950.000,00	1.710.000,00
5000 - PFC - 1.300.000 Recursos do Conselho do Governo Federal	0,00	0,00	0,00	850.000,00	850.000,00	1.700.000,00
5025 - PFC - 1.200.000 Recursos de Entidades Parlamentares Individuais	0,00	0,00	0,00	100.000,00	100.000,00	200.000,00
Unidade orçamentária: 13004 - DIRETORIAS DE APOIO A AGRICULTURA FAM	0,00	45.000,00	30.000,00	30.000,00	31.080,00	136.080,00
Função: 20 - Agricultura	0,00	45.000,00	30.000,00	30.000,00	31.080,00	136.080,00
Subtítulo: 608 - Promoção da Produção Agropecuária	0,00	45.000,00	30.000,00	30.000,00	31.080,00	136.080,00
Programa: 411 - GESTÃO DAS ATIVIDADES DA SECRETARIA MUNICIPAL DE AGRICULTURA	0,00	45.000,00	30.000,00	30.000,00	31.080,00	136.080,00
Ação: 2.921 - CONTRIBUIÇÃO PARA A FORMAÇÃO DO FUNDO SAFRA E OUTROS	0,00	45.000,00	30.000,00	30.000,00	31.080,00	136.080,00
436 - 3.1.90.41.00	0,00	45.000,00	30.000,00	30.000,00	31.080,00	136.080,00
1000 - PFC - 1.500.000 Recursos Federais	0,00	45.000,00	30.000,00	30.000,00	31.080,00	136.080,00
Unidade orçamentária: 13405 - CODEAM - CONSÓRCIO - RÁTIOS	0,00	27.300,00	30.000,00	170.000,00	176.120,00	403.420,00
Função: 4 - Administração	0,00	27.300,00	30.000,00	170.000,00	176.120,00	403.420,00
Subtítulo: 122 - Administração Geral	0,00	27.300,00	30.000,00	170.000,00	176.120,00	403.420,00
Programa: 412 - GESTÃO ADMINISTRATIVA DO CODOPAM	0,00	27.300,00	30.000,00	170.000,00	176.120,00	403.420,00
Ação: 2.51 - MANUTENÇÃO DAS ATIVIDADES ADMINISTRATIVAS DO	0,00	25.770,00	20.270,79	100.000,00	103.500,00	237.590,79
1388 - 3.1.90.04.00	0,00	399,12	1.776,33	3.500,00	3.626,00	9.301,45
6000 - PFC - 1.000.000 Recursos dos Consórcios - RátiOS	0,00	399,12	1.776,33	3.500,00	3.626,00	9.301,45
1359 - 3.1.90.11.00	0,00	5.321,04	3.584,30	10.000,00	10.360,00	29.365,34
6000 - PFC - 1.000.000 Recursos dos Consórcios - RátiOS	0,00	5.321,04	3.584,30	10.000,00	10.360,00	29.365,34
1360 - 3.1.90.13.00	0,00	3.059,94	2.119,43	3.000,00	3.109,00	11.286,37
6000 - PFC - 1.000.000 Recursos dos Consórcios - RátiOS	0,00	3.059,94	2.119,43	3.000,00	3.109,00	11.286,37
1361 - 3.1.90.16.00	0,00	399,12	1.776,33	1.000,00	1.096,00	4.271,45
6000 - PFC - 1.000.000 Recursos dos Consórcios - RátiOS	0,00	399,12	1.776,33	1.000,00	1.096,00	4.271,45
1362 - 3.1.90.92.00	0,00	258,08	164,20	3.000,00	3.109,00	6.559,28
6000 - PFC - 1.000.000 Recursos dos Consórcios - RátiOS	0,00	258,08	164,20	3.000,00	3.109,00	6.559,28
1363 - 3.1.90.94.00	0,00	359,21	248,68	3.000,00	3.109,00	6.715,89
6000 - PFC - 1.000.000 Recursos dos Consórcios - RátiOS	0,00	359,21	248,68	3.000,00	3.109,00	6.715,89



DEMONSTRATIVO DE COMPATIBILIDADE PPA E LOA

	PPA 2021 - 2025 - Valores em R\$					Total
	2021	2022	2023	2024	2025	
Valor global	0,00	286,08	184,20	1.000,00	1.036,00	2.496,28
6000 - NSC - 1.000.000 Recursos dos Convênios - Rente	0,00	286,08	184,20	1.000,00	1.000,00	2.496,28
6000 - NSC - 1.000.000 Recursos dos Convênios - Rente	0,00	359,12	1.776,33	3.000,00	3.108,00	6.283,45
6000 - NSC - 1.000.000 Recursos dos Convênios - Rente	0,00	350,31	1.776,33	3.000,00	3.108,00	6.283,45
6000 - NSC - 1.000.000 Recursos dos Convênios - Rente	0,00	1.064,33	736,85	5.000,00	5.180,00	11.981,18
6000 - NSC - 1.000.000 Recursos dos Convênios - Rente	0,00	1.564,33	736,85	5.000,00	5.180,00	11.981,18
6000 - NSC - 1.000.000 Recursos dos Convênios - Rente	0,00	1.995,61	1.381,58	6.000,00	6.216,00	15.593,19
6000 - NSC - 1.000.000 Recursos dos Convênios - Rente	0,00	1.995,61	1.381,58	6.000,00	6.216,00	15.593,19
6000 - NSC - 1.000.000 Recursos dos Convênios - Rente	0,00	2.660,82	1.642,10	3.000,00	3.180,00	14.562,92
6000 - NSC - 1.000.000 Recursos dos Convênios - Rente	0,00	2.660,82	1.642,10	3.000,00	3.180,00	14.562,92
6000 - NSC - 1.000.000 Recursos dos Convênios - Rente	0,00	2.580,92	1.642,10	3.000,00	3.180,00	14.562,92
6000 - NSC - 1.000.000 Recursos dos Convênios - Rente	0,00	2.660,82	1.642,10	3.000,00	3.180,00	14.562,92
6000 - NSC - 1.000.000 Recursos dos Convênios - Rente	0,00	1.995,61	1.381,58	6.000,00	6.216,00	15.593,19
6000 - NSC - 1.000.000 Recursos dos Convênios - Rente	0,00	1.995,61	1.381,58	6.000,00	6.216,00	15.593,19
6000 - NSC - 1.000.000 Recursos dos Convênios - Rente	0,00	3.325,02	2.302,63	12.000,00	12.432,00	30.060,65
6000 - NSC - 1.000.000 Recursos dos Convênios - Rente	0,00	3.325,02	2.302,63	12.000,00	12.432,00	30.060,65
6000 - NSC - 1.000.000 Recursos dos Convênios - Rente	0,00	512,16	368,43	2.000,00	2.072,00	4.872,59
6000 - NSC - 1.000.000 Recursos dos Convênios - Rente	0,00	512,16	368,43	2.000,00	2.072,00	4.872,59
6000 - NSC - 1.000.000 Recursos dos Convênios - Rente	0,00	399,13	3.776,33	3.000,00	3.108,00	8.283,44
6000 - NSC - 1.000.000 Recursos dos Convênios - Rente	0,00	399,13	3.776,33	3.000,00	3.108,00	8.283,44
6000 - NSC - 1.000.000 Recursos dos Convênios - Rente	0,00	565,20	1.060,50	5.000,00	5.180,00	12.805,70
6000 - NSC - 1.000.000 Recursos dos Convênios - Rente	0,00	565,20	1.060,50	5.000,00	5.180,00	12.805,70
6000 - NSC - 1.000.000 Recursos dos Convênios - Rente	0,00	0,00	720,00	500,00	518,00	1.738,00
6000 - NSC - 1.000.000 Recursos dos Convênios - Rente	0,00	0,00	720,00	500,00	518,00	1.738,00
6000 - NSC - 1.000.000 Recursos dos Convênios - Rente	0,00	0,00	720,00	1.500,00	1.554,00	3.774,00
6000 - NSC - 1.000.000 Recursos dos Convênios - Rente	0,00	0,00	720,00	1.500,00	1.554,00	3.774,00
6000 - NSC - 1.000.000 Recursos dos Convênios - Rente	0,00	0,00	720,00	1.000,00	1.036,00	2.756,00
6000 - NSC - 1.000.000 Recursos dos Convênios - Rente	0,00	0,00	720,00	1.000,00	1.036,00	2.756,00
6000 - NSC - 1.000.000 Recursos dos Convênios - Rente	0,00	0,00	720,00	1.000,00	1.036,00	2.756,00
6000 - NSC - 1.000.000 Recursos dos Convênios - Rente	0,00	0,00	0,00	1.000,00	1.036,00	2.036,00
6000 - NSC - 1.000.000 Recursos dos Convênios - Rente	0,00	0,00	0,00	1.000,00	1.036,00	2.036,00
6000 - NSC - 1.000.000 Recursos dos Convênios - Rente	0,00	0,00	0,00	2.000,00	2.072,00	4.072,00
6000 - NSC - 1.000.000 Recursos dos Convênios - Rente	0,00	0,00	0,00	2.000,00	2.072,00	4.072,00
6000 - NSC - 1.000.000 Recursos dos Convênios - Rente	0,00	0,00	0,00	1.000,00	1.036,00	2.036,00
6000 - NSC - 1.000.000 Recursos dos Convênios - Rente	0,00	0,00	0,00	1.000,00	1.036,00	2.036,00
6000 - NSC - 1.000.000 Recursos dos Convênios - Rente	0,00	0,00	0,00	3.000,00	3.108,00	6.108,00
6000 - NSC - 1.000.000 Recursos dos Convênios - Rente	0,00	0,00	0,00	3.000,00	3.108,00	6.108,00



assinado por: IdUser 238



DEMONSTRATIVO DE COMPATIBILIDADE PPA E LOA

		PPA 2022 - 2025 - Valores em R\$					Total
		2022	2023	2024	2025		
Ação:	1.021 - MODERNIZAÇÃO DA ESTRUTURA FÍSICA (CONSTRUÇÃO, REFORMA,						
	600 - NS - 1.000.000 Recursos dos Convênios - Fidejuss	0,00	0,00	3.000,00	3.000,00	6.000,00	
	1776 - 4.4.90.51.00	0,00	0,00	500,00	510,00	1.010,00	
	600 - NS - 1.000.000 Recursos dos Convênios - Outros	0,00	0,00	500,00	510,00	1.010,00	
	1777 - 4.4.90.71.00	0,00	0,00	7.000,00	7.252,00	14.252,00	
	600 - NS - 1.000.000 Recursos dos Convênios - Outros	0,00	0,00	7.000,00	7.252,00	14.252,00	
	1.021 - MODERNIZAÇÃO DA ESTRUTURA FÍSICA (CONSTRUÇÃO, REFORMA,						
	1795 - 4.4.90.51.00	731,75	1.226,58	40.000,00	41.440,00	82.398,32	
	600 - NS - 1.000.000 Recursos dos Convênios - Outros	731,75	506,58	30.000,00	31.000,00	62.318,32	
	1725 - 4.4.90.51.00	731,75	506,58	30.000,00	31.000,00	62.318,32	
	600 - NS - 1.000.000 Recursos dos Convênios - Fidejuss	0,00	720,00	10.000,00	10.360,00	21.080,00	
	1726 - 4.4.90.52.00	0,00	720,00	10.000,00	10.360,00	21.080,00	
	600 - NS - 1.000.000 Recursos dos Convênios - Fidejuss	0,00	720,00	10.000,00	10.360,00	21.080,00	
Ação:	1.022 - AQUISIÇÃO DE VEÍCULOS, MÓVEIS, MÁQUINAS E EQUIPAMENTOS -						
	1796 - 4.4.90.52.00	790,25	552,63	30.000,00	31.080,00	62.420,88	
	600 - NS - 1.000.000 Recursos dos Convênios - Outros	790,25	552,63	30.000,00	31.080,00	62.420,88	
Unidade orçamentária:	14007 - CÔDEMA - CONSÓRCIO - PROGRAMA						
Função:	8 - Assistência Social	0,00	228.000,00	932.400,00	886.686,40	2.457.086,40	
Subfunção:	122 - Administração Geral	0,00	23.000,00	32.400,00	33.566,40	111.966,40	
Programa:	822 - PROGRAMA CONSORCIAL DE ASSISTÊNCIA SOCIAL	0,00	23.000,00	32.400,00	33.566,40	111.966,40	
Ação:	1.1022 - AQUISIÇÃO DE VEÍCULOS, MÓVEIS, MÁQUINAS E EQUIPAMENTOS -						
	1551 - 4.4.90.52.00	1.000,00	1.000,00	3.000,00	3.100,00	8.100,00	
	600 - NS - 1.000.000 Recursos dos Convênios - Programa	1.000,00	1.000,00	3.000,00	3.100,00	8.100,00	
Ação:	2.2023 - MANUTENÇÃO DAS ATIVIDADES DO IMAZ						
	1552 - 3.1.90.04.00	16.000,00	16.000,00	18.400,00	19.051,40	69.452,40	
	600 - NS - 1.000.000 Recursos dos Convênios - Programa	16.000,00	16.000,00	18.400,00	19.051,40	69.452,40	
	1553 - 3.1.90.11.00	1.000,00	1.000,00	1.000,00	1.035,00	4.035,00	
	600 - NS - 1.000.000 Recursos dos Convênios - Programa	1.000,00	1.000,00	1.000,00	1.035,00	4.035,00	
	1554 - 3.1.90.13.00	1.000,00	1.000,00	2.000,00	2.072,00	6.072,00	
	600 - NS - 1.000.000 Recursos dos Convênios - Programa	1.000,00	1.000,00	2.000,00	2.072,00	6.072,00	
	1555 - 3.1.90.15.00	1.000,00	1.000,00	300,00	310,80	2.610,80	
	600 - NS - 1.000.000 Recursos dos Convênios - Programa	1.000,00	1.000,00	300,00	310,80	2.610,80	
	1556 - 3.1.90.94.00	1.000,00	1.000,00	0,00	0,00	2.000,00	
	600 - NS - 1.000.000 Recursos dos Convênios - Programa	1.000,00	1.000,00	0,00	0,00	2.000,00	
	1557 - 3.3.90.14.00	1.000,00	1.000,00	900,00	928,80	3.628,80	
	600 - NS - 1.000.000 Recursos dos Convênios - Programa	1.000,00	1.000,00	900,00	928,80	3.628,80	
	1558 - 3.3.90.30.00	1.000,00	1.000,00	2.000,00	2.072,00	6.072,00	
	600 - NS - 1.000.000 Recursos dos Convênios - Programa	1.000,00	1.000,00	2.000,00	2.072,00	6.072,00	
	1559 - 3.3.90.31.00	1.000,00	1.000,00	1.000,00	1.035,00	4.035,00	
	600 - NS - 1.000.000 Recursos dos Convênios - Programa	1.000,00	1.000,00	1.000,00	1.035,00	4.035,00	



assinado por: idUser 238



PREFEITURA MUNICIPAL DE BOM CONSELHO
RUA VILA DE NEGRÃO, 53 - CENTRO - 56.350-000 - Bom Conselho/PE
CNPJ: 11.235.554/0001-01

PORTAL DA TRANSPARENCIA
http://ciodi.solucoes.inf.br/transparenciaMunicipal/download/54-20240124101841.pdf



Unidade Fonele
CNPJ nº 11.235.554/0001-01

Página
24 (12)

DEMONSTRATIVO DE COMPATIBILIDADE PPA E LOA

	PPA 2022 - 2025 - Valores em R\$					Total
	2022	2023	2024	2025		
Valor Global	3.000,00	1.000,00	2.000,00	2.072,00	2.072,00	6.072,00
1560 - 3.3.90.35.00						
601 - PSC - 1.880.000 Recursos dos Consórcios - Programa	1.000,00	1.000,00	2.000,00	2.072,00	2.072,00	6.072,00
1561 - 3.3.90.36.00						
601 - PSC - 1.880.000 Recursos das Condições - Programa	1.000,00	1.000,00	1.000,00	1.036,00	1.036,00	4.036,00
1562 - 3.3.90.39.00						
601 - PSC - 1.880.000 Recursos dos Consórcios - Programa	1.000,00	1.000,00	5.000,00	5.180,00	5.180,00	12.180,00
1563 - 3.3.90.41.00						
601 - PSC - 1.880.000 Recursos dos Consórcios - Programa	1.000,00	1.000,00	0,00	0,00	0,00	2.000,00
1564 - 3.3.90.46.00						
601 - PSC - 1.880.000 Recursos das Condições - Programa	1.000,00	1.000,00	500,00	518,00	518,00	3.018,00
1565 - 3.3.90.47.00						
601 - PSC - 1.880.000 Recursos dos Consórcios - Programa	1.000,00	1.000,00	0,00	0,00	0,00	2.000,00
1566 - 3.3.90.91.00						
601 - PSC - 1.880.000 Recursos das Condições - Programa	1.000,00	1.000,00	1.000,00	1.036,00	1.036,00	4.036,00
1567 - 3.3.90.93.00						
601 - PSC - 1.880.000 Recursos dos Consórcios - Programa	1.000,00	1.000,00	1.000,00	1.036,00	1.036,00	4.036,00
2.2029 - SUBVENÇÕES SOCIAIS A ENTIDADES LIGADAS A ASSISTÊNCIA						
1568 - 3.3.90.45.00						
601 - PSC - 1.880.000 Recursos dos Consórcios - Programa	1.000,00	1.000,00	3.000,00	3.108,00	3.108,00	8.108,00
2.2330 - CAPACITAÇÃO DOS PROFISSIONAIS DE ASSISTÊNCIA SOCIAL						
1569 - 3.3.90.14.00						
600 - PSC - 1.880.000 Recursos dos Consórcios - Programa	5.000,00	5.000,00	8.000,00	8.288,00	8.288,00	26.288,00
1570 - 3.3.90.33.00						
601 - PSC - 1.880.000 Recursos dos Consórcios - Programa	1.000,00	1.000,00	1.000,00	1.036,00	1.036,00	4.036,00
1571 - 3.3.90.35.00						
601 - PSC - 1.880.000 Recursos das Condições - Programa	1.000,00	1.000,00	1.000,00	1.036,00	1.036,00	4.036,00
1572 - 3.3.90.36.00						
601 - PSC - 1.880.000 Recursos dos Consórcios - Programa	1.000,00	1.000,00	2.000,00	2.072,00	2.072,00	6.072,00
1573 - 3.3.90.39.00						
601 - PSC - 1.880.000 Recursos dos Consórcios - Programa	1.000,00	1.000,00	1.000,00	1.036,00	1.036,00	4.036,00
10 - Saúde						
122 - Administração Geral						
1030 - GESTÃO ADMINISTRATIVA DO NÚCLEO						
1.1003 - AQUISIÇÃO DE MÓVEIS PARA O NÚCLEO INTERMUNICIPAL DE						
1485 - 4.4.90.51.00						
601 - PSC - 1.880.000 Recursos dos Consórcios - Programa	1.280,00	2.000,00	8.000,00	8.288,00	8.288,00	19.548,00
1.1004 - MODERNIZAÇÃO EST. TUT. FÍSICA (CONSTRUÇÃO, REFORMA)						
601 - PSC - 1.880.000 Recursos dos Consórcios - Programa	1.680,00	2.000,00	10.000,00	10.360,00	10.360,00	24.040,00



PORTAL DA TRANSPARENCIA
<http://cloud.it-solucoes.inf.br/transparenciaMunicipal/download/54-20240124101841.pdf>
 assinado por: idUser 238



Prefeitura Municipal de Bom Conselho
 RUA VOLTAZ DE NEGRINHOS, 45 - CENTRO - 55.330.000 - Bom Conselho/PE
 CNPJ: 11.285.591/0001-01

Classific: Púdic
 Chave de Identificaçã: LSP-0089-048

Página
 25 / 112

DEMONSTRATIVO DE COMPATIBILIDADE PPA E LOA

		PPA 2022 - 2025 - Valores em R\$					Total
		2022	2023	2024	2025		
Ação:	Valor global	2022	2023	2024	2025	Total	
1456 - 4.4.90.51.00	0,00	3.680,00	2.000,00	10.000,00	10.360,00	24.040,00	
6001 - REC - 1.880.000 Recursos dos Conselhos - Programa	CDC	1.000,00	2.000,00	10.000,00	10.260,00	24.260,00	
1.1005 - AQUISIÇÃO, VEÍCULOS, MÓVEIS, MÁQUINAS E EQUIPAMENTOS	0,00	480,00	480,00	8.000,00	8.280,00	17.240,00	
1457 - 4.4.90.52.00	0,00	480,00	480,00	8.000,00	8.280,00	17.240,00	
6001 - REC - 1.880.000 Recursos dos Conselhos - Programa	CDC	480,00	480,00	8.000,00	8.280,00	17.240,00	
Ação:	Valor global	2022	2023	2024	2025	Total	
2.2002 - MANUTENÇÃO DAS ATIVIDADES ADMINISTRATIVAS DO MUNICÍPIO	0,00	12.300,00	14.040,00	50.000,00	51.880,00	120.020,00	
1458 - 3.3.90.04.00	0,00	420,00	400,00	2.000,00	2.072,00	4.892,00	
6001 - REC - 1.880.000 Recursos dos Conselhos - Programa	0,00	420,00	400,00	2.000,00	2.072,00	4.892,00	
1459 - 3.3.90.11.00	0,00	2.950,00	3.800,00	16.000,00	15.540,00	37.290,00	
6001 - REC - 1.880.000 Recursos dos Conselhos - Programa	0,00	2.950,00	3.800,00	16.000,00	15.540,00	37.290,00	
1460 - 3.3.90.13.00	0,00	3.000,00	2.000,00	8.000,00	5.180,00	18.180,00	
6001 - REC - 1.880.000 Recursos dos Conselhos - Programa	0,00	3.000,00	2.000,00	8.000,00	5.180,00	18.180,00	
1461 - 3.3.90.16.00	0,00	170,00	340,00	500,00	518,00	1.528,00	
6001 - REC - 1.880.000 Recursos dos Conselhos - Programa	0,00	170,00	340,00	500,00	518,00	1.528,00	
1462 - 3.3.90.92.00	0,00	170,00	340,00	2.000,00	2.072,00	4.582,00	
6001 - REC - 1.880.000 Recursos dos Conselhos - Programa	0,00	170,00	340,00	2.000,00	2.072,00	4.582,00	
1463 - 3.3.90.94.00	0,00	170,00	340,00	1.000,00	1.036,00	2.546,00	
6001 - REC - 1.880.000 Recursos dos Conselhos - Programa	0,00	170,00	340,00	1.000,00	1.036,00	2.546,00	
1464 - 3.3.91.13.00	0,00	170,00	340,00	500,00	518,00	1.528,00	
6001 - REC - 1.880.000 Recursos dos Conselhos - Programa	0,00	170,00	340,00	500,00	518,00	1.528,00	
1465 - 3.3.90.14.00	0,00	420,00	400,00	1.000,00	1.036,00	2.856,00	
6001 - REC - 1.880.000 Recursos dos Conselhos - Programa	0,00	420,00	400,00	1.000,00	1.036,00	2.856,00	
1466 - 3.3.90.30.00	0,00	1.680,00	1.000,00	5.000,00	5.180,00	12.860,00	
6001 - REC - 1.880.000 Recursos dos Conselhos - Programa	0,00	1.680,00	1.000,00	5.000,00	5.180,00	12.860,00	
1467 - 3.3.90.33.00	0,00	170,00	340,00	1.000,00	1.036,00	2.546,00	
6001 - REC - 1.880.000 Recursos dos Conselhos - Programa	0,00	170,00	340,00	1.000,00	1.036,00	2.546,00	
1468 - 3.3.90.35.00	0,00	1.000,00	1.000,00	3.000,00	3.108,00	8.108,00	
6001 - REC - 1.880.000 Recursos dos Conselhos - Programa	0,00	1.000,00	1.000,00	3.000,00	3.108,00	8.108,00	
1469 - 3.3.90.36.00	0,00	640,00	640,00	1.000,00	1.036,00	3.316,00	
6001 - REC - 1.880.000 Recursos dos Conselhos - Programa	0,00	640,00	640,00	1.000,00	1.036,00	3.316,00	
1470 - 3.3.90.39.00	0,00	2.370,00	2.000,00	10.000,00	10.260,00	24.730,00	
6001 - REC - 1.880.000 Recursos dos Conselhos - Programa	0,00	2.370,00	2.000,00	10.000,00	10.260,00	24.730,00	
1471 - 3.3.90.41.00	0,00	170,00	340,00	500,00	518,00	1.528,00	
6001 - REC - 1.880.000 Recursos dos Conselhos - Programa	0,00	170,00	340,00	500,00	518,00	1.528,00	
1472 - 3.3.90.46.00	0,00	90,00	180,00	500,00	518,00	1.268,00	
6001 - REC - 1.880.000 Recursos dos Conselhos - Programa	0,00	90,00	180,00	500,00	518,00	1.268,00	
1473 - 3.3.90.47.00	0,00	170,00	240,00	0,00	0,00	410,00	
6001 - REC - 1.880.000 Recursos dos Conselhos - Programa	0,00	170,00	240,00	0,00	0,00	410,00	



DEMONSTRATIVO DE COMPATIBILIDADE PPA E LOA

	Valor global	2022	2023	2024	2025	Total
2.2003 - SUBVENÇÕES SOCIAIS A ENTIDADES LEGADAS A SAÚDE						
001 - PSE - 1.880.000 Recursos dos Convênios - Programa	0,00	170,00	340,00	1.000,00	1.035,00	2.545,00
1474 - 3.3.90.91.00	0,00	170,00	340,00	1.000,00	1.035,00	2.545,00
601 - PSE - 1.880.000 Recursos dos Convênios - Programa	0,00	250,00	500,00	1.000,00	1.035,00	2.785,00
1475 - 3.3.90.92.00	0,00	250,00	500,00	1.000,00	1.035,00	2.785,00
601 - PSE - 1.880.000 Recursos dos Convênios - Programa	0,30	1.000,00	1.000,00	1.000,00	1.035,00	4.035,00
1476 - 3.3.90.93.00	0,30	1.000,00	1.000,00	1.000,00	1.035,00	4.035,00
601 - PSE - 1.880.000 Recursos dos Convênios - Programa	0,00	1.000,00	1.000,00	1.000,00	1.035,00	4.035,00
1477 - 3.3.90.14.00	0,00	6.000,00	6.000,00	10.000,00	10.350,00	32.350,00
601 - PSE - 1.880.000 Recursos dos Convênios - Programa	0,00	1.000,00	1.000,00	1.000,00	1.035,00	4.035,00
1478 - 3.3.90.30.00	0,00	1.000,00	1.000,00	1.000,00	1.035,00	4.035,00
601 - PSE - 1.000.000 Recursos dos Convênios - Programa	0,00	1.000,00	1.000,00	1.000,00	1.035,00	4.035,00
1479 - 3.3.90.33.00	0,30	1.000,00	1.000,00	1.000,00	1.035,00	4.035,00
601 - PSE - 1.000.000 Recursos dos Convênios - Programa	0,30	1.000,00	1.000,00	1.000,00	1.035,00	4.035,00
1480 - 3.3.90.35.00	0,00	1.000,00	1.000,00	2.000,00	2.072,00	6.072,00
601 - PSE - 1.000.000 Recursos dos Convênios - Programa	0,00	1.000,00	1.000,00	2.000,00	2.072,00	6.072,00
1481 - 3.3.90.36.00	0,00	1.000,00	1.000,00	1.000,00	1.035,00	4.035,00
601 - PSE - 1.000.000 Recursos dos Convênios - Programa	0,00	1.000,00	1.000,00	1.000,00	1.035,00	4.035,00
1482 - 3.3.90.39.00	0,00	1.000,00	1.000,00	3.000,00	3.106,00	8.106,00
601 - PSE - 1.000.000 Recursos dos Convênios - Programa	0,00	1.000,00	1.000,00	3.000,00	3.106,00	8.106,00
Subtotal:	0,30	71.800,00	21.400,00	143.000,00	148.145,00	354.628,00
Programa:	0,00	16.000,00	9.000,00	6.000,00	6.216,00	37.216,00
Ação:	0,00	16.000,00	9.000,00	6.000,00	6.216,00	37.216,00
1483 - 3.3.90.90.00	0,00	6.000,00	3.000,00	2.000,00	2.072,00	13.072,00
601 - PSE - 1.800.000 Recursos dos Convênios - Programa	0,00	6.000,00	3.000,00	2.000,00	2.072,00	13.072,00
1484 - 3.3.90.95.00	0,00	5.000,00	3.000,00	1.000,00	1.035,00	10.035,00
601 - PSE - 1.800.000 Recursos dos Convênios - Programa	0,00	5.000,00	3.000,00	1.000,00	1.035,00	10.035,00
1485 - 3.3.90.99.00	0,00	5.000,00	3.000,00	3.000,00	3.106,00	14.106,00
601 - PSE - 1.800.000 Recursos dos Convênios - Programa	0,00	5.000,00	3.000,00	3.000,00	3.106,00	14.106,00
Programa:	0,00	55.600,00	12.680,00	137.000,00	141.932,00	347.212,00
Ação:	0,00	54.950,00	2.000,00	30.000,00	31.090,00	78.040,00
1486 - 4.4.90.52.00	0,00	14.950,00	2.000,00	30.000,00	31.090,00	78.040,00
601 - PSE - 1.800.000 Recursos dos Convênios - Programa	0,00	14.950,00	2.000,00	30.000,00	31.090,00	78.040,00
Programa:	0,00	90.850,00	10.680,00	137.000,00	110.867,00	269.397,00
Ação:	0,00	6.230,00	1.000,00	2.000,00	2.072,00	11.302,00
601 - PSE - 1.800.000 Recursos dos Convênios - Programa	0,00	6.230,00	1.000,00	2.000,00	2.072,00	11.302,00



assinado por: idUser 238



DEMONSTRATIVO DE COMPATIBILIDADE PPA E LOA

PPA 2022 - 2025 - Valores em R\$

	Valor global	2022	2023	2024	2025	Total
1488 - 3.1.90.11.00	0,00	9.970,00	2.000,00	36.000,00	37.296,00	83.266,00
6001 - HSC - 1.880.000 Recursos das Contribuições - Programa	0,00	9.970,00	2.000,00	36.000,00	37.296,00	83.266,00
1489 - 3.1.90.13.00	0,00	6.230,00	2.000,00	10.000,00	10.560,00	28.790,00
6001 - HSC - 1.880.000 Recursos das Contribuições - Programa	0,00	6.230,00	2.000,00	10.000,00	10.560,00	28.790,00
1490 - 3.1.90.16.00	0,00	750,00	500,00	2.000,00	2.072,00	5.322,00
6001 - HSC - 1.880.000 Recursos das Contribuições - Programa	0,00	750,00	500,00	2.000,00	2.072,00	5.322,00
1491 - 3.3.90.30.00	0,00	6.230,00	2.000,00	20.000,00	20.720,00	48.950,00
6001 - HSC - 1.880.000 Recursos das Contribuições - Programa	0,00	6.230,00	2.000,00	20.000,00	20.720,00	48.950,00
1492 - 3.3.90.35.00	0,00	1.500,00	480,00	5.000,00	5.180,00	12.160,00
6001 - HSC - 1.880.000 Recursos das Contribuições - Programa	0,00	1.500,00	480,00	5.000,00	5.180,00	12.160,00
1493 - 3.3.90.36.00	0,00	2.480,00	700,00	2.000,00	2.072,00	7.252,00
6001 - HSC - 1.880.000 Recursos das Contribuições - Programa	0,00	2.480,00	700,00	2.000,00	2.072,00	7.252,00
1494 - 3.3.90.39.00	0,00	7.450,00	2.000,00	30.000,00	31.080,00	70.530,00
6001 - HSC - 1.880.000 Recursos das Contribuições - Programa	0,00	7.450,00	2.000,00	30.000,00	31.080,00	70.530,00
Subfunção: 302 - Assistência Hospitalar e Ambulatorial	0,00	43.000,00	24.000,00	45.000,00	46.620,00	155.620,00
Programa: 1093 - PROGRAMA DE AÇÕES E CUIDADO EM SAÚDE DA MULHER	0,00	46.000,00	24.000,00	45.000,00	46.620,00	155.620,00
Ação: 2.2007 - MANUT. ATIV. DO NÚCLEO INTERMUNICIPAL EM SAÚDE - NIS	0,00	46.000,00	24.000,00	45.000,00	46.620,00	155.620,00
1495 - 3.3.90.30.00	0,00	10.000,00	8.000,00	10.000,00	10.360,00	38.360,00
6001 - HSC - 1.880.000 Recursos das Contribuições - Programa	0,00	10.000,00	8.000,00	10.000,00	10.360,00	38.360,00
1496 - 3.3.90.36.00	0,00	10.000,00	8.000,00	5.000,00	5.180,00	28.180,00
6001 - HSC - 1.880.000 Recursos das Contribuições - Programa	0,00	10.000,00	8.000,00	5.000,00	5.180,00	28.180,00
1497 - 3.3.90.39.00	0,00	20.000,00	8.000,00	30.000,00	31.080,00	89.080,00
6001 - HSC - 1.880.000 Recursos das Contribuições - Programa	0,00	20.000,00	8.000,00	30.000,00	31.080,00	89.080,00
Subfunção: 303 - Suporte Profilático e Terapêutico	0,00	3.000,00	2.000,00	11.500,00	11.914,00	29.414,00
Programa: 1094 - PROGRAMA CONSÓRCIAL DE ASSIST. FARMACÊUTICA BÁSICA	0,00	3.000,00	2.000,00	11.500,00	11.914,00	29.414,00
Ação: 2.2040 - AÇÕES COMPARTILHADAS DE MEDICAMENTOS DA REDE DE ASSIST.	0,00	3.000,00	2.000,00	11.500,00	11.914,00	29.414,00
1498 - 3.3.90.30.00	0,00	2.000,00	2.000,00	8.000,00	8.288,00	20.288,00
6001 - HSC - 1.880.000 Recursos das Contribuições - Programa	0,00	2.000,00	2.000,00	8.000,00	8.288,00	20.288,00
1499 - 3.3.90.32.00	0,00	1.000,00	1.000,00	3.500,00	3.826,00	9.126,00
6001 - HSC - 1.880.000 Recursos das Contribuições - Programa	0,00	1.000,00	1.000,00	3.500,00	3.826,00	9.126,00
Subfunção: 305 - Vigilância Epidemiológica	0,00	5.000,00	5.000,00	13.500,00	13.986,00	37.486,00
Programa: 1095 - PROGRAMA CONSÓRCIAL DE VIGILÂNCIA EM SAÚDE	0,00	5.000,00	5.000,00	13.500,00	13.986,00	37.486,00
Ação: 2.2041 - MANUT. ATIV. NÚCLEO INTERMUNICIPAL SAÚDE - NIS VIGILÂNCIA	0,00	5.000,00	5.000,00	13.500,00	13.986,00	37.486,00
1500 - 3.3.90.30.00	0,00	1.000,00	1.000,00	2.500,00	2.590,00	7.090,00
6001 - HSC - 1.880.000 Recursos das Contribuições - Programa	0,00	1.000,00	1.000,00	2.500,00	2.590,00	7.090,00
1501 - 3.3.90.35.00	0,00	1.000,00	1.000,00	2.500,00	2.590,00	7.090,00
6001 - HSC - 1.880.000 Recursos das Contribuições - Programa	0,00	1.000,00	1.000,00	2.500,00	2.590,00	7.090,00



assinado por: IdUser 238

PORTAL DA TRANSPARENCIA

DEMONSTRATIVO DE COMPATIBILIDADE PPA E LOA

		PPA 2023 - 2025 - Valores em R\$					Total
		2022	2023	2024	2025	Total	Total
Função:		0,00	1.000,00	2.500,00	2.500,00	7.090,00	7.090,00
Subfunção:		0,00	1.000,00	2.500,00	2.500,00	7.090,00	7.090,00
Programa:		0,00	2.000,00	6.000,00	6.216,00	16.216,00	16.216,00
Ação:		0,00	2.000,00	6.000,00	6.216,00	16.216,00	16.216,00
	12 - Educação	0,00	47.000,00	140.000,00	145.040,00	379.040,00	379.040,00
	122 - Administração Geral	0,00	33.000,00	102.000,00	105.672,00	273.672,00	273.672,00
	12.9 - PROGRAMA CONSCIENTIAL DE ENSINO FUNDAMENTAL	0,00	4.000,00	18.000,00	18.648,00	44.648,00	44.648,00
	2.2078 - GESTÃO DO NÚCLEO INTERMUNICIPAL DE EDUCAÇÃO - ENSINO	0,00	4.000,00	18.000,00	18.648,00	44.648,00	44.648,00
	1504 - 3.3.90.30.00	0,00	3.000,00	9.000,00	5.180,00	12.180,00	12.180,00
	6001 - PCC - 1.880.000 Recursos aos Conselhos - Programa	0,00	3.000,00	9.000,00	5.180,00	12.180,00	12.180,00
	1505 - 3.3.90.35.00	0,00	1.000,00	3.000,00	3.108,00	8.108,00	8.108,00
	6001 - PCC - 1.880.000 Recursos aos Conselhos - Programa	0,00	1.000,00	3.000,00	3.108,00	8.108,00	8.108,00
	1506 - 3.3.90.36.00	0,00	1.000,00	2.000,00	2.072,00	6.072,00	6.072,00
	6001 - PCC - 1.880.000 Recursos aos Conselhos - Programa	0,00	1.000,00	2.000,00	2.072,00	6.072,00	6.072,00
	1507 - 3.3.90.39.00	0,00	1.000,00	8.000,00	8.268,00	19.268,00	19.268,00
	6001 - PCC - 1.880.000 Recursos aos Conselhos - Programa	0,00	1.000,00	8.000,00	8.268,00	19.268,00	19.268,00
Programa:		0,00	29.000,00	84.000,00	87.024,00	229.324,00	229.324,00
Ação:		0,00	1.000,00	15.000,00	15.540,00	31.540,00	31.540,00
	1.1071 - MODERNIZAÇÃO ESTRUT. FÍSICA (CONSTRUÇÃO, REFORMA)	0,00	1.000,00	15.000,00	15.540,00	31.540,00	31.540,00
	1506 - 4.4.90.51.00	0,00	1.000,00	15.000,00	15.540,00	31.540,00	31.540,00
	6001 - PCC - 1.880.000 Recursos aos Conselhos - Programa	0,00	1.000,00	15.000,00	15.540,00	31.540,00	31.540,00
Ação:		0,00	1.000,00	10.000,00	10.360,00	22.360,00	22.360,00
	1.1072 - AQUIS. VEC. MÓVEIS, MAQ. E EQUIPAMENTOS PARA O NÚCLEO	0,00	1.000,00	10.000,00	10.360,00	22.360,00	22.360,00
	1509 - 4.4.90.52.00	0,00	1.000,00	10.000,00	10.360,00	22.360,00	22.360,00
	6001 - PCC - 1.880.000 Recursos aos Conselhos - Programa	0,00	1.000,00	10.000,00	10.360,00	22.360,00	22.360,00
Ação:		0,00	1.000,00	10.000,00	10.360,00	22.360,00	22.360,00
	1.1073 - AQUISIÇÃO DE MÓVEIS PARA O NÚCLEO INTERM. EDUCAÇÃO -	0,00	1.000,00	10.000,00	10.360,00	22.360,00	22.360,00
	1510 - 4.4.90.61.00	0,00	1.000,00	10.000,00	10.360,00	22.360,00	22.360,00
	6001 - PCC - 1.880.000 Recursos aos Conselhos - Programa	0,00	1.000,00	10.000,00	10.360,00	22.360,00	22.360,00
Ação:		0,00	13.000,00	18.500,00	19.166,00	51.656,00	51.656,00
	2.2074 - MANUTENÇÃO NÚCLEO INTERMUNICIPAL DE EDUCAÇÃO - NTE	0,00	13.000,00	18.500,00	19.166,00	51.656,00	51.656,00
	1511 - 3.1.90.04.00	0,00	3.000,00	3.000,00	3.108,00	8.108,00	8.108,00
	6001 - PCC - 1.880.000 Recursos aos Conselhos - Programa	0,00	3.000,00	3.000,00	3.108,00	8.108,00	8.108,00
	1512 - 3.1.90.11.00	0,00	1.000,00	4.000,00	4.104,00	10.104,00	10.104,00
	6001 - PCC - 1.880.000 Recursos aos Conselhos - Programa	0,00	1.000,00	4.000,00	4.104,00	10.104,00	10.104,00
	1513 - 3.1.90.13.00	0,00	1.000,00	2.000,00	2.072,00	6.072,00	6.072,00
	6001 - PCC - 1.880.000 Recursos aos Conselhos - Programa	0,00	1.000,00	2.000,00	2.072,00	6.072,00	6.072,00
	1514 - 3.1.90.16.00	0,00	1.000,00	500,00	518,00	3.018,00	3.018,00
	6001 - PCC - 1.880.000 Recursos aos Conselhos - Programa	0,00	1.000,00	500,00	518,00	3.018,00	3.018,00
	1515 - 3.3.90.14.00	0,00	1.000,00	500,00	518,00	3.018,00	3.018,00
	6001 - PCC - 1.880.000 Recursos aos Conselhos - Programa	0,00	1.000,00	500,00	518,00	3.018,00	3.018,00



DEMONSTRATIVO DE COMPATIBILIDADE PPA E LOA

	Valor global	2022	2023	2024	2025	Total
PPA 2022 - 2025 - Valores em R\$						
1516 - 3.3.90.30.00	0,00	1.000,00	1.000,00	1.000,00	1.036,00	4.036,00
601 - PFC - 1.880.000 Recursos dos Convênios - Programa	0,00	1.000,00	1.000,00	1.000,00	1.036,00	4.036,00
1517 - 3.3.90.33.00	0,00	1.000,00	1.000,00	1.000,00	1.036,00	4.036,00
601 - PFC - 1.880.000 Recursos dos Convênios - Programa	0,00	1.000,00	1.000,00	1.000,00	1.036,00	4.036,00
1518 - 3.3.90.35.00	0,00	1.000,00	1.000,00	1.000,00	2.072,00	6.072,00
601 - PFC - 1.880.000 Recursos dos Convênios - Programa	0,00	1.000,00	1.000,00	1.000,00	2.072,00	6.072,00
1519 - 3.3.90.36.00	0,00	1.000,00	1.000,00	1.000,00	1.036,00	4.036,00
601 - PFC - 1.880.000 Recursos dos Convênios - Programa	0,00	1.000,00	1.000,00	1.000,00	1.036,00	4.036,00
1520 - 3.3.90.39.00	0,00	1.000,00	1.000,00	1.000,00	1.036,00	4.036,00
601 - PFC - 1.880.000 Recursos dos Convênios - Programa	0,00	1.000,00	1.000,00	1.000,00	1.036,00	4.036,00
1521 - 3.3.90.41.00	0,00	1.000,00	1.000,00	1.000,00	1.036,00	4.036,00
601 - PFC - 1.880.000 Recursos dos Convênios - Programa	0,00	1.000,00	1.000,00	1.000,00	1.036,00	4.036,00
1522 - 3.3.90.47.00	0,00	1.000,00	1.000,00	1.000,00	1.036,00	4.036,00
601 - PFC - 1.880.000 Recursos dos Convênios - Programa	0,00	1.000,00	1.000,00	1.000,00	1.036,00	4.036,00
1523 - 3.3.90.52.00	0,00	1.000,00	1.000,00	1.000,00	1.036,00	4.036,00
601 - PFC - 1.880.000 Recursos dos Convênios - Programa	0,00	1.000,00	1.000,00	1.000,00	1.036,00	4.036,00
2.2075 - CAPACITAÇÃO PROFS. DE EDUC. APOIO ADM PEDAGÓGICO	0,00	5.000,00	5.000,00	2.500,00	7.770,00	25.270,00
1524 - 3.3.90.14.00	0,00	1.000,00	1.000,00	500,00	518,00	3.018,00
601 - PFC - 1.880.000 Recursos dos Convênios - Programa	0,00	1.000,00	1.000,00	500,00	518,00	3.018,00
1525 - 3.3.90.30.00	0,00	1.000,00	1.000,00	2.000,00	2.072,00	6.072,00
601 - PFC - 1.880.000 Recursos dos Convênios - Programa	0,00	1.000,00	1.000,00	2.000,00	2.072,00	6.072,00
1526 - 3.3.90.35.00	0,00	1.000,00	1.000,00	1.300,00	2.072,00	6.072,00
601 - PFC - 1.880.000 Recursos dos Convênios - Programa	0,00	1.000,00	1.000,00	1.300,00	2.072,00	6.072,00
1527 - 3.3.90.36.00	0,00	1.000,00	1.000,00	1.000,00	1.036,00	4.036,00
601 - PFC - 1.880.000 Recursos dos Convênios - Programa	0,00	1.000,00	1.000,00	1.000,00	1.036,00	4.036,00
1528 - 3.3.90.39.00	0,00	1.000,00	1.000,00	2.000,00	2.072,00	6.072,00
601 - PFC - 1.880.000 Recursos dos Convênios - Programa	0,00	1.000,00	1.000,00	2.000,00	2.072,00	6.072,00
2.2076 - IMPLANTAÇÃO E IMPLEMENTAÇÃO, FORMA GERIC, GESTÃO	0,00	4.000,00	4.000,00	10.000,00	10.360,00	28.360,00
1529 - 3.3.90.30.00	0,00	1.000,00	1.000,00	5.000,00	5.180,00	12.180,00
601 - PFC - 1.880.000 Recursos dos Convênios - Programa	0,00	1.000,00	1.000,00	5.000,00	5.180,00	12.180,00
1530 - 3.3.90.35.00	0,00	1.000,00	1.000,00	2.000,00	2.072,00	6.072,00
601 - PFC - 1.880.000 Recursos dos Convênios - Programa	0,00	1.000,00	1.000,00	2.000,00	2.072,00	6.072,00
1531 - 3.3.90.36.00	0,00	1.000,00	1.000,00	1.000,00	1.036,00	4.036,00
601 - PFC - 1.880.000 Recursos dos Convênios - Programa	0,00	1.000,00	1.000,00	1.000,00	1.036,00	4.036,00
1532 - 3.3.90.39.00	0,00	1.000,00	1.000,00	2.000,00	2.072,00	6.072,00
601 - PFC - 1.880.000 Recursos dos Convênios - Programa	0,00	1.000,00	1.000,00	2.000,00	2.072,00	6.072,00
2.2077 - IMPLANTAÇÃO E IMPLEMENTAÇÃO, FORMA GERIC, GESTÃO	0,00	4.000,00	4.000,00	11.000,00	11.396,00	30.396,00



DEMONSTRATIVO DE COMPATIBILIDADE PPA E LOA

		PPA 2022 - 2025 - Valores em R\$					Total
		2022	2023	2024	2025		
Subfunção:	Valor global	0,00	1.000,00	1.000,00	1.000,00	4.036,00	
Programa:	1533 - 3.3.90.30.00	1.000,00	1.000,00	1.000,00	1.036,00	4.036,00	
Ação:	6001 - PSC - 1.880.000 Recursos das Condições - Programa	1.000,00	1.000,00	1.000,00	1.036,00	4.036,00	
	1534 - 3.3.90.35.00	0,00	1.000,00	1.000,00	1.036,00	4.036,00	
	6001 - PSC - 1.880.000 Recursos das Condições - Programa	0,00	1.000,00	1.000,00	1.036,00	4.036,00	
	1535 - 3.3.90.36.00	0,00	1.000,00	1.000,00	1.036,00	4.036,00	
	6001 - PSC - 1.880.000 Recursos das Condições - Programa	0,00	1.000,00	1.000,00	1.036,00	4.036,00	
	1536 - 3.3.90.39.00	0,00	1.000,00	8.000,00	8.288,00	16.288,00	
	6001 - PSC - 1.880.000 Recursos das Condições - Programa	0,00	1.000,00	8.000,00	8.288,00	16.288,00	
	361 - Ensino Fundamental	0,00	5.000,00	14.000,00	14.504,00	38.504,00	
	1219 - PROGRAMA CONSORCIAL DE ENSINO FUNDAMENTAL	0,00	5.000,00	14.000,00	14.504,00	38.504,00	
	2.2079 - CAPACITAÇÃO DE PROFISSIONAIS DA EDUCAÇÃO FUNDAMENTAL	0,00	5.000,00	14.000,00	14.504,00	38.504,00	
	1537 - 3.3.90.14.00	0,00	1.000,00	2.000,00	2.072,00	6.072,00	
	6001 - PSC - 1.880.000 Recursos das Condições - Programa	0,00	1.000,00	2.000,00	2.072,00	6.072,00	
	1538 - 3.3.90.30.00	0,00	1.000,00	2.000,00	2.072,00	6.072,00	
	6001 - PSC - 1.880.000 Recursos das Condições - Programa	0,00	1.000,00	2.000,00	2.072,00	6.072,00	
	1539 - 3.3.90.33.00	0,00	1.000,00	1.000,00	1.036,00	4.036,00	
	6001 - PSC - 1.880.000 Recursos das Condições - Programa	0,00	1.000,00	1.000,00	1.036,00	4.036,00	
	1540 - 3.3.90.36.00	0,00	1.000,00	2.000,00	2.072,00	6.072,00	
	6001 - PSC - 1.880.000 Recursos das Condições - Programa	0,00	1.000,00	2.000,00	2.072,00	6.072,00	
	1541 - 3.3.90.39.00	0,00	1.000,00	7.000,00	7.262,00	16.262,00	
	6001 - PSC - 1.880.000 Recursos das Condições - Programa	0,00	1.000,00	7.000,00	7.262,00	16.262,00	
	365 - Educação Infantil	0,00	9.000,00	24.000,00	24.864,00	66.864,00	
	1221 - PROGRAMA CONSORCIAL DE EDUCAÇÃO INFANTIL - CRECHE E PRE-E	0,00	9.000,00	24.000,00	24.864,00	66.864,00	
	2.2080 - GESTÃO NÚCLEO INTERM. EDUCAÇÃO INFANTIL - CRECHE E PRE-	0,00	9.000,00	24.000,00	24.864,00	66.864,00	
	1542 - 3.3.90.30.00	0,00	1.000,00	3.000,00	3.108,00	8.108,00	
	6001 - PSC - 1.880.000 Recursos das Condições - Programa	0,00	1.000,00	3.000,00	3.108,00	8.108,00	
	1543 - 3.3.90.36.00	0,00	1.000,00	1.000,00	1.036,00	4.036,00	
	6001 - PSC - 1.880.000 Recursos das Condições - Programa	0,00	1.000,00	1.000,00	1.036,00	4.036,00	
	1544 - 3.3.90.39.00	0,00	1.000,00	5.000,00	5.160,00	12.160,00	
	6001 - PSC - 1.880.000 Recursos das Condições - Programa	0,00	1.000,00	5.000,00	5.160,00	12.160,00	
	2.2081 - CAPACITAÇÃO DE PROFS. EDUCAÇÃO INFANTIL - CRECHE E PRÉ-	0,00	6.000,00	15.000,00	15.540,00	42.540,00	
	1545 - 3.3.90.14.00	0,00	1.000,00	1.000,00	1.036,00	4.036,00	
	6001 - PSC - 1.880.000 Recursos das Condições - Programa	0,00	1.000,00	1.000,00	1.036,00	4.036,00	
	1546 - 3.3.90.30.00	0,00	1.000,00	4.000,00	4.144,00	10.144,00	
	6001 - PSC - 1.880.000 Recursos das Condições - Programa	0,00	1.000,00	4.000,00	4.144,00	10.144,00	
	1547 - 3.3.90.33.00	0,00	1.000,00	1.000,00	1.036,00	4.036,00	
	6001 - PSC - 1.880.000 Recursos das Condições - Programa	0,00	1.000,00	1.000,00	1.036,00	4.036,00	



DEMONSTRATIVO DE COMPATIBILIDADE PPA E LOA

	Valor global	2022	2023	2024	2025	Total
PPA 2022 - 2025 - Valores em R\$						
1548 - 3.3.90.35.00	0,00	3.000,00	1.000,00	3.000,00	3.108,00	8.108,00
501 - NSC - 1.880.000 Recursos dos Convênios - Programa	0,00	1.000,00	1.000,00	3.000,00	3.108,00	8.108,00
1549 - 3.3.90.39.00	0,00	1.000,00	1.000,00	2.000,00	2.072,00	6.072,00
501 - NSC - 1.880.000 Recursos dos Convênios - Programa	0,00	1.000,00	1.000,00	1.000,00	1.072,00	4.072,00
1550 - 3.3.90.39.00	0,00	1.000,00	1.000,00	4.000,00	4.144,00	10.144,00
501 - NSC - 1.880.000 Recursos dos Convênios - Programa	0,00	1.000,00	1.000,00	4.000,00	4.144,00	10.144,00
15 - Urbanismo	0,00	29.000,00	29.000,00	235.000,00	243.460,00	536.460,00
452 - Serviços Urbanos	0,00	29.000,00	29.000,00	235.000,00	243.460,00	536.460,00
Programa: 2501 - GESTÃO DO NÚCLEO INTERMUNICIPAL DE ILUMINAÇÃO PÚBLICA - N	0,00	29.000,00	29.000,00	235.000,00	243.460,00	536.460,00
Ação: 1.1014 - MODERNIZAÇÃO DA ESTRUTURA FÍSICA (CONSTRUÇÃO,	0,00	1.000,00	1.000,00	10.000,00	10.360,00	22.360,00
1426 - 4.4.90.51.00	0,00	1.000,00	1.000,00	10.000,00	10.360,00	22.360,00
601 - NSC - 1.880.000 Recursos dos Convênios - Programa	0,00	1.000,00	1.000,00	10.000,00	10.360,00	22.360,00
1.1014 - AQUISIÇÃO DE VEÍCULOS, MÓVEIS, MÁQUINAS E EQUIPAMENTOS -	0,00	1.000,00	1.000,00	8.000,00	8.288,00	18.288,00
1427 - 4.4.90.52.00	0,00	1.000,00	1.000,00	8.000,00	8.288,00	18.288,00
601 - NSC - 1.880.000 Recursos dos Convênios - Programa	0,00	1.000,00	1.000,00	8.000,00	8.288,00	18.288,00
1.1015 - AQUISIÇÃO DE MÓVEIS PARA O NÚCLEO INTERM. ILLUM. PÚBLICA	0,00	1.000,00	1.000,00	12.000,00	12.432,00	26.432,00
1428 - 4.4.90.51.00	0,00	1.000,00	1.000,00	12.000,00	12.432,00	26.432,00
601 - NSC - 1.880.000 Recursos dos Convênios - Programa	0,00	1.000,00	1.000,00	12.000,00	12.432,00	26.432,00
2.2069 - PARQUET. ATIV. NÚCLEO ENTURB. DE ILUMINAÇÃO PÚBLICA - NDP	0,00	14.000,00	14.000,00	85.000,00	88.060,00	201.060,00
1429 - 3.1.90.04.00	0,00	1.000,00	1.000,00	6.000,00	6.216,00	14.216,00
601 - NSC - 1.880.000 Recursos dos Convênios - Programa	0,00	1.000,00	1.000,00	6.000,00	6.216,00	14.216,00
1430 - 3.1.90.11.00	0,00	1.000,00	1.000,00	10.000,00	10.300,00	21.300,00
601 - NSC - 1.880.000 Recursos dos Convênios - Programa	0,00	1.000,00	1.000,00	10.000,00	10.300,00	21.300,00
1431 - 3.1.90.13.00	0,00	1.000,00	1.000,00	4.000,00	4.144,00	10.144,00
601 - NSC - 1.880.000 Recursos dos Convênios - Programa	0,00	1.000,00	1.000,00	4.000,00	4.144,00	10.144,00
1432 - 3.1.90.16.00	0,00	1.000,00	1.000,00	2.000,00	2.072,00	6.072,00
601 - NSC - 1.880.000 Recursos dos Convênios - Programa	0,00	1.000,00	1.000,00	2.000,00	2.072,00	6.072,00
1433 - 3.1.90.93.00	0,00	1.000,00	1.000,00	1.000,00	1.036,00	4.036,00
601 - NSC - 1.880.000 Recursos dos Convênios - Programa	0,00	1.000,00	1.000,00	1.000,00	1.036,00	4.036,00
1434 - 3.3.90.14.00	0,00	1.000,00	1.000,00	3.000,00	3.108,00	8.108,00
601 - NSC - 1.880.000 Recursos dos Convênios - Programa	0,00	1.000,00	1.000,00	3.000,00	3.108,00	8.108,00
1435 - 3.3.90.33.00	0,00	1.000,00	1.000,00	1.000,00	1.036,00	4.036,00
601 - NSC - 1.880.000 Recursos dos Convênios - Programa	0,00	1.000,00	1.000,00	1.000,00	1.036,00	4.036,00
1436 - 3.3.90.35.00	0,00	1.000,00	1.000,00	1.000,00	1.036,00	4.036,00
601 - NSC - 1.880.000 Recursos dos Convênios - Programa	0,00	1.000,00	1.000,00	1.000,00	1.036,00	4.036,00
1437 - 3.3.90.39.00	0,00	1.000,00	1.000,00	40.000,00	41.440,00	83.440,00
601 - NSC - 1.880.000 Recursos dos Convênios - Programa	0,00	1.000,00	1.000,00	40.000,00	41.440,00	83.440,00



DEMONSTRATIVO DE COMPATIBILIDADE PPA E LOA

	Valor Global	2022	2023	2024	2025	Total
1438 - 3.3.90.41.00	0,00	1.000,00	1.000,00	5.000,00	5.180,00	12.180,00
1438 - 3.3.90.41.00 Recursos dos Consórcios - Programa	0,00	1.000,00	1.000,00	5.000,00	5.180,00	12.180,00
1439 - 3.3.90.46.00	0,00	1.000,00	1.000,00	2.000,00	2.072,00	6.072,00
1439 - 3.3.90.46.00 Recursos dos Consórcios - Programa	0,00	1.000,00	1.000,00	2.000,00	2.072,00	6.072,00
1440 - 3.3.90.47.00	0,00	1.000,00	1.000,00	0,00	0,00	2.000,00
1440 - 3.3.90.47.00 Recursos dos Consórcios - Programa	0,00	1.000,00	1.000,00	0,00	0,00	2.000,00
1441 - 3.3.90.48.00	0,00	1.000,00	1.000,00	0,00	0,00	2.000,00
1441 - 3.3.90.48.00 Recursos dos Consórcios - Programa	0,00	1.000,00	1.000,00	0,00	0,00	2.000,00
1442 - 3.3.90.91.00	0,00	1.000,00	1.000,00	1.000,00	1.038,00	4.038,00
1442 - 3.3.90.91.00 Recursos dos Consórcios - Programa	0,00	1.000,00	1.000,00	1.000,00	1.038,00	4.038,00
Ação: 2.2010 - CAPACITAÇÃO DOS PROFS. NÚCLEO INTERM. DE ILUMINAÇÃO	0,00	6.000,00	6.000,00	34.000,00	35.224,00	81.224,00
1443 - 3.3.90.14.00	0,00	1.000,00	1.000,00	3.000,00	3.106,00	8.106,00
1443 - 3.3.90.14.00 Recursos dos Consórcios - Programa	0,00	1.000,00	1.000,00	3.000,00	3.106,00	8.106,00
1444 - 3.3.90.30.00	0,00	1.000,00	1.000,00	8.000,00	8.238,00	18.238,00
1444 - 3.3.90.30.00 Recursos dos Consórcios - Programa	0,00	1.000,00	1.000,00	8.000,00	8.238,00	18.238,00
1445 - 3.3.90.33.00	0,00	1.000,00	1.000,00	1.000,00	1.036,00	4.036,00
1445 - 3.3.90.33.00 Recursos dos Consórcios - Programa	0,00	1.000,00	1.000,00	1.000,00	1.036,00	4.036,00
1446 - 3.3.90.35.00	0,00	1.000,00	1.000,00	5.000,00	5.180,00	12.180,00
1446 - 3.3.90.35.00 Recursos dos Consórcios - Programa	0,00	1.000,00	1.000,00	5.000,00	5.180,00	12.180,00
1447 - 3.3.90.36.00	0,00	1.000,00	1.000,00	2.000,00	2.072,00	6.072,00
1447 - 3.3.90.36.00 Recursos dos Consórcios - Programa	0,00	1.000,00	1.000,00	2.000,00	2.072,00	6.072,00
1448 - 3.3.90.39.00	0,00	1.000,00	1.000,00	16.000,00	15.340,00	32.340,00
1448 - 3.3.90.39.00 Recursos dos Consórcios - Programa	0,00	1.000,00	1.000,00	16.000,00	15.340,00	32.340,00
Ação: 2.2015 - SUBVENÇÕES SOCIAIS A ENTIDADES SEM FINS LUCRATIVOS	0,00	1.000,00	1.000,00	5.000,00	5.180,00	12.180,00
1449 - 3.3.90.45.00	0,00	1.000,00	1.000,00	3.000,00	3.180,00	8.180,00
1449 - 3.3.90.45.00 Recursos dos Consórcios - Programa	0,00	1.000,00	1.000,00	3.000,00	3.180,00	8.180,00
Ação: 2.2016 - GESTÃO DO PARQUE DE ILUMINAÇÃO PÚBLICA	0,00	5.000,00	5.000,00	20.000,00	20.916,00	50.916,00
1450 - 3.3.90.30.00	0,00	1.000,00	1.000,00	20.000,00	20.720,00	42.720,00
1450 - 3.3.90.30.00 Recursos dos Consórcios - Programa	0,00	1.000,00	1.000,00	20.000,00	20.720,00	42.720,00
1451 - 3.3.90.33.00	0,00	1.000,00	1.000,00	10.000,00	10.360,00	22.360,00
1451 - 3.3.90.33.00 Recursos dos Consórcios - Programa	0,00	1.000,00	1.000,00	10.000,00	10.360,00	22.360,00
1452 - 3.3.90.36.00	0,00	1.000,00	1.000,00	10.000,00	10.360,00	22.360,00
1452 - 3.3.90.36.00 Recursos dos Consórcios - Programa	0,00	1.000,00	1.000,00	10.000,00	10.360,00	22.360,00
1453 - 3.3.90.39.00	0,00	1.000,00	1.000,00	39.000,00	39.368,00	79.368,00
1453 - 3.3.90.39.00 Recursos dos Consórcios - Programa	0,00	1.000,00	1.000,00	39.000,00	39.368,00	79.368,00
1454 - 3.3.90.47.00	0,00	1.000,00	1.000,00	1.000,00	1.038,00	4.038,00
1454 - 3.3.90.47.00 Recursos dos Consórcios - Programa	0,00	1.000,00	1.000,00	1.000,00	1.038,00	4.038,00



DEMONSTRATIVO DE COMPATIBILIDADE PPA E LOA

		2022	2023	2024	2025	Total
Função:	18 - Gestão Ambiental	49.000,00	49.000,00	245.000,00	293.920,00	596.820,00
Subfunção:	511 - Saneamento Básico Rural	0,00	1.000,00	9.000,00	9.324,00	20.324,00
Programa:	1601 - PROGRAMA CONSORCIAL DE MEIO AMBIENTE E SUSTENTABILIDADE	0,00	1.000,00	9.000,00	9.324,00	20.324,00
Ação:	1.1021 - CONSTRUÇÃO, AMPLIAÇÃO DE BARRAGENS, AQUÍDUCOS E BARRIÇOS	0,00	1.000,00	9.000,00	9.324,00	20.324,00
	1377 - 4.4.90.51.00	1.000,00	1.000,00	9.000,00	9.324,00	20.324,00
	602 - MSC - 1.680.000 Recursos dos Consórcios - Programa	0,00	1.000,00	9.000,00	9.324,00	20.324,00
Subfunção:	541 - Preservação e Conservação Ambiental	48.000,00	48.000,00	236.000,00	208.400,00	578.400,00
Programa:	1601 - PROGRAMA CONSORCIAL DE MEIO AMBIENTE E SUSTENTABILIDADE	44.000,00	44.000,00	181.000,00	187.516,00	456.516,00
Ação:	1.1016 - MQUERIZ, ESTRUT. FÍSICA (CONSTR. E/OU REFORMA) SEDE	2.000,00	2.000,00	20.000,00	20.720,00	44.720,00
	1378 - 4.4.90.51.00	1.000,00	1.000,00	10.000,00	10.360,00	22.360,00
	601 - MSC - 1.680.000 Recursos dos Consórcios - Programa	0,00	1.000,00	10.000,00	10.360,00	22.360,00
	1379 - 4.4.90.52.00	1.000,00	1.000,00	10.000,00	10.360,00	22.360,00
	601 - MSC - 1.680.000 Recursos dos Consórcios - Programa	0,00	1.000,00	10.000,00	10.360,00	22.360,00
Ação:	1.1017 - AQUISIÇÃO VEÍCULOS, MÓVEIS, MÁQUINAS E EQUIPAMENTOS	1.000,00	1.000,00	6.000,00	6.216,00	14.216,00
	1380 - 4.4.90.52.00	1.000,00	1.000,00	8.000,00	8.216,00	19.216,00
	601 - MSC - 1.680.000 Recursos dos Consórcios - Programa	0,00	1.000,00	8.000,00	8.216,00	19.216,00
Ação:	1.1018 - AQUISIÇÃO DE MÓVEIS PARA SEDE - ATERRO SANITÁRIO	1.000,00	1.000,00	15.000,00	15.540,00	32.540,00
	1381 - 4.4.90.51.00	1.000,00	1.000,00	18.000,00	18.540,00	37.540,00
	601 - MSC - 1.680.000 Recursos dos Consórcios - Programa	0,00	1.000,00	15.000,00	15.540,00	32.540,00
Ação:	1.1019 - AQUISIÇÃO VEÍCULOS, MÓVEIS, MÁQUINAS E EQUIPAMENTOS	1.000,00	1.000,00	10.000,00	10.360,00	22.360,00
	1382 - 4.4.90.52.00	1.000,00	1.000,00	10.000,00	10.360,00	22.360,00
	601 - MSC - 1.680.000 Recursos dos Consórcios - Programa	0,00	1.000,00	10.000,00	10.360,00	22.360,00
Ação:	2.2011 - MANUT. ATIV. PROGRAMA CONSORCIAL DO MEIO AMBIENTE -	15.000,00	15.000,00	20.000,00	26.956,00	92.956,00
	1383 - 3.1.90.04.00	1.000,00	1.000,00	2.000,00	2.072,00	6.072,00
	601 - MSC - 1.680.000 Recursos dos Consórcios - Programa	0,00	1.000,00	2.000,00	2.072,00	6.072,00
	1384 - 3.1.90.11.00	1.000,00	1.000,00	5.000,00	5.160,00	12.160,00
	601 - MSC - 1.680.000 Recursos dos Consórcios - Programa	0,00	1.000,00	5.000,00	5.160,00	12.160,00
	1385 - 3.1.90.13.00	1.000,00	1.000,00	2.000,00	2.072,00	6.072,00
	601 - MSC - 1.680.000 Recursos dos Consórcios - Programa	0,00	1.000,00	2.000,00	2.072,00	6.072,00
	1386 - 3.1.90.15.00	1.000,00	1.000,00	5.000,00	5.160,00	12.160,00
	601 - MSC - 1.680.000 Recursos dos Consórcios - Programa	0,00	1.000,00	5.000,00	5.160,00	12.160,00
	1387 - 3.1.90.92.00	1.000,00	1.000,00	5.000,00	5.160,00	12.160,00
	601 - MSC - 1.680.000 Recursos dos Consórcios - Programa	0,00	1.000,00	5.000,00	5.160,00	12.160,00
	1388 - 3.1.90.94.00	1.000,00	1.000,00	2.000,00	2.072,00	6.072,00
	601 - MSC - 1.680.000 Recursos dos Consórcios - Programa	0,00	1.000,00	2.000,00	2.072,00	6.072,00
	1389 - 3.3.90.14.00	1.000,00	1.000,00	1.000,00	1.036,00	4.036,00
	6311 - MLC - 1.685.000 Recursos dos Consórcios - Programa	0,00	1.000,00	1.000,00	1.036,00	4.036,00



PORTAL DA TRANSPARENCIA
<http://cloud.it-solucoes.inf.br/transparenciaMunicipal/download/54-20240124101841.pdf>
 assinado por: idUser 238

Prefeitura Municipal de Bom Conselho
 RUA VIVALDE MACHADO, 41 - CENTRO - 52210-000 - Bom Conselho/PE
 CNPJ: 13.865.059/0001-24

Usuário: Fiscal
 Chave de autenticação: 138650590001

Página
 44 de 123

DEMONSTRATIVO DE COMPATIBILIDADE PPA E LOA

	Valor global	2022	2023	2024	2025	Total
1390 - 3.3.90.30.00	0,00	1.000,00	1.000,00	2.000,00	2.072,00	6.072,00
601 - MEC - 1.880.0000 Recursos das Contribuições - Programa	0,00	1.000,00	1.000,00	2.000,00	2.072,00	6.072,00
1391 - 3.3.90.33.00	0,00	1.000,00	1.000,00	1.000,00	1.036,00	4.036,00
601 - MEC - 1.400.0000 Recursos das Contribuições - Programa	0,00	1.000,00	1.000,00	1.000,00	1.036,00	4.036,00
1392 - 3.3.90.35.00	0,00	1.000,00	1.000,00	2.000,00	2.072,00	6.072,00
601 - MEC - 1.880.0000 Recursos das Contribuições - Programa	0,00	1.000,00	1.000,00	2.000,00	2.072,00	6.072,00
1393 - 3.3.90.36.00	0,00	1.000,00	1.000,00	2.000,00	2.072,00	6.072,00
601 - MEC - 1.880.0000 Recursos das Contribuições - Programa	0,00	1.000,00	1.000,00	2.000,00	2.072,00	6.072,00
1394 - 3.3.90.39.00	0,00	1.000,00	1.000,00	5.000,00	6.180,00	12.180,00
601 - MEC - 1.880.0000 Recursos das Contribuições - Programa	0,00	1.000,00	1.000,00	5.000,00	6.180,00	12.180,00
1395 - 3.3.90.43.00	0,00	1.000,00	1.000,00	0,00	0,00	2.000,00
601 - MEC - 1.880.0000 Recursos das Contribuições - Programa	0,00	1.000,00	1.000,00	0,00	0,00	2.000,00
1396 - 3.3.90.46.00	0,00	1.000,00	1.000,00	1.000,00	1.036,00	4.036,00
601 - MEC - 1.880.0000 Recursos das Contribuições - Programa	0,00	1.000,00	1.000,00	1.000,00	1.036,00	4.036,00
1397 - 3.3.90.47.00	0,00	1.000,00	1.000,00	0,00	0,00	2.000,00
601 - MEC - 1.880.0000 Recursos das Contribuições - Programa	0,00	1.000,00	1.000,00	0,00	0,00	2.000,00
2.2050 - GESTÃO EDUCACIONAL, AMBIENTAL (RESÍDUO E SANTEAMENTO)	0,00	4.000,00	4.000,00	7.000,00	7.252,00	22.252,00
1398 - 3.1.90.94.00	0,00	1.000,00	1.000,00	1.000,00	1.036,00	4.036,00
601 - MEC - 1.880.0000 Recursos das Contribuições - Programa	0,00	1.000,00	1.000,00	1.000,00	1.036,00	4.036,00
1399 - 3.1.90.90.00	0,00	1.000,00	1.000,00	3.000,00	3.108,00	8.108,00
601 - MEC - 1.400.0000 Recursos das Contribuições - Programa	0,00	1.000,00	1.000,00	3.000,00	3.108,00	8.108,00
1400 - 3.3.90.35.00	0,00	1.000,00	1.000,00	1.000,00	2.072,00	6.072,00
601 - MEC - 1.880.0000 Recursos das Contribuições - Programa	0,00	1.000,00	1.000,00	1.000,00	2.072,00	6.072,00
1401 - 3.3.90.46.00	0,00	1.000,00	1.000,00	1.000,00	1.036,00	4.036,00
601 - MEC - 1.880.0000 Recursos das Contribuições - Programa	0,00	1.000,00	1.000,00	1.000,00	1.036,00	4.036,00
2.2051 - INFRAESTRUTURA DA COLETA SELETIVA	0,00	4.000,00	4.000,00	16.000,00	16.576,00	40.576,00
1402 - 3.3.90.30.00	0,00	1.000,00	1.000,00	5.000,00	5.180,00	12.180,00
601 - MEC - 1.880.0000 Recursos das Contribuições - Programa	0,00	1.000,00	1.000,00	5.000,00	5.180,00	12.180,00
1403 - 3.3.90.35.00	0,00	1.000,00	1.000,00	2.000,00	2.072,00	6.072,00
601 - MEC - 1.880.0000 Recursos das Contribuições - Programa	0,00	1.000,00	1.000,00	2.000,00	2.072,00	6.072,00
1404 - 3.3.90.36.00	0,00	1.000,00	1.000,00	1.000,00	1.036,00	4.036,00
601 - MEC - 1.880.0000 Recursos das Contribuições - Programa	0,00	1.000,00	1.000,00	1.000,00	1.036,00	4.036,00
1405 - 3.3.90.39.00	0,00	1.000,00	1.000,00	6.000,00	6.188,00	18.288,00
601 - MEC - 1.400.0000 Recursos das Contribuições - Programa	0,00	1.000,00	1.000,00	6.000,00	6.188,00	18.288,00
2.2052 - RECUPERAÇÃO DE ÁREA VERDE EM CANTINHO URBANO	0,00	4.000,00	4.000,00	39.000,00	40.404,00	87.404,00
1406 - 3.3.90.30.00	0,00	1.000,00	1.000,00	5.000,00	5.180,00	12.180,00
601 - MEC - 1.880.0000 Recursos das Contribuições - Programa	0,00	1.000,00	1.000,00	5.000,00	5.180,00	12.180,00



DEMONSTRATIVO DE COMPATIBILIDADE PPA E LOA

	Valor global	2022	2023	2024	2025	Total
Ação:	0,00	1.000,00	2.000,00	4.000,00	4.144,00	10.144,00
1407 - 3.3.90.35.00	0,00	1.000,00	1.000,00	4.000,00	4.144,00	10.144,00
6001 - MSC - 1.880.000 Recursos dos Consórcios - Programa	0,00	1.000,00	1.000,00	4.000,00	4.144,00	10.144,00
Ação:	0,00	1.000,00	2.000,00	5.000,00	5.180,00	17.180,00
1408 - 3.3.90.39.00	0,00	1.000,00	1.000,00	5.000,00	5.180,00	17.180,00
5001 - MSC - 1.000.000 Recursos dos Consórcios - Programa	0,00	1.000,00	1.000,00	5.000,00	5.180,00	17.180,00
5001 - MSC - 1.880.000 Recursos dos Consórcios - Programa	0,00	1.000,00	1.000,00	5.000,00	5.180,00	17.180,00
Ação:	0,00	4.000,00	4.000,00	29.000,00	30.640,00	67.040,00
2.2053 - RECURSOS DE ÁREA DEGRADADA - PRAZ	0,00	4.000,00	4.000,00	29.000,00	30.640,00	67.040,00
6001 - MSC - 1.480.000 Recursos dos Consórcios - Programa	0,00	4.000,00	4.000,00	29.000,00	30.640,00	67.040,00
Ação:	0,00	1.000,00	1.000,00	10.000,00	10.360,00	22.360,00
1411 - 3.3.90.35.00	0,00	1.000,00	1.000,00	10.000,00	10.360,00	22.360,00
6001 - MSC - 1.880.000 Recursos dos Consórcios - Programa	0,00	1.000,00	1.000,00	10.000,00	10.360,00	22.360,00
Ação:	0,00	1.000,00	1.000,00	4.000,00	4.144,00	10.144,00
1412 - 3.3.90.36.00	0,00	1.000,00	1.000,00	4.000,00	4.144,00	10.144,00
6001 - MSC - 1.880.000 Recursos dos Consórcios - Programa	0,00	1.000,00	1.000,00	4.000,00	4.144,00	10.144,00
Ação:	0,00	1.000,00	1.000,00	10.000,00	10.360,00	22.360,00
1413 - 3.3.90.39.00	0,00	1.000,00	1.000,00	10.000,00	10.360,00	22.360,00
6001 - MSC - 1.480.000 Recursos dos Consórcios - Programa	0,00	1.000,00	1.000,00	10.000,00	10.360,00	22.360,00
Ação:	0,00	4.000,00	4.000,00	10.000,00	10.360,00	28.360,00
2.2054 - TRILAGEM DE RESÍDUOS	0,00	4.000,00	4.000,00	10.000,00	10.360,00	28.360,00
6001 - MSC - 1.880.000 Recursos dos Consórcios - Programa	0,00	4.000,00	4.000,00	10.000,00	10.360,00	28.360,00
Ação:	0,00	1.000,00	1.000,00	1.500,00	1.554,00	5.054,00
1414 - 3.3.90.30.00	0,00	1.000,00	1.000,00	1.500,00	1.554,00	5.054,00
6001 - MSC - 1.880.000 Recursos dos Consórcios - Programa	0,00	1.000,00	1.000,00	1.500,00	1.554,00	5.054,00
Ação:	0,00	1.000,00	1.000,00	1.500,00	1.554,00	5.054,00
1415 - 3.3.90.35.00	0,00	1.000,00	1.000,00	1.500,00	1.554,00	5.054,00
6001 - MSC - 1.880.000 Recursos dos Consórcios - Programa	0,00	1.000,00	1.000,00	1.500,00	1.554,00	5.054,00
Ação:	0,00	1.000,00	1.000,00	1.500,00	1.554,00	5.054,00
1416 - 3.3.90.36.00	0,00	1.000,00	1.000,00	1.500,00	1.554,00	5.054,00
6001 - MSC - 1.880.000 Recursos dos Consórcios - Programa	0,00	1.000,00	1.000,00	1.500,00	1.554,00	5.054,00
Ação:	0,00	1.000,00	1.000,00	5.000,00	5.898,00	13.198,00
1417 - 3.3.90.39.00	0,00	1.000,00	1.000,00	5.000,00	5.898,00	13.198,00
6001 - MSC - 1.880.000 Recursos dos Consórcios - Programa	0,00	1.000,00	1.000,00	5.000,00	5.898,00	13.198,00
Ação:	0,00	4.000,00	4.000,00	3.000,00	3.108,00	14.108,00
2.2003 - IMPLANTAÇÃO E MANUTENÇÃO DA AGÊNCIA AMBIENTAL	0,00	4.000,00	4.000,00	3.000,00	3.108,00	14.108,00
6001 - MSC - 1.880.000 Recursos dos Consórcios - Programa	0,00	4.000,00	4.000,00	3.000,00	3.108,00	14.108,00
Ação:	0,00	1.000,00	1.000,00	500,00	518,00	3.018,00
1418 - 3.3.90.30.00	0,00	1.000,00	1.000,00	500,00	518,00	3.018,00
6001 - MSC - 1.880.000 Recursos dos Consórcios - Programa	0,00	1.000,00	1.000,00	500,00	518,00	3.018,00
Ação:	0,00	1.000,00	1.000,00	1.000,00	1.036,00	4.036,00
1419 - 3.3.90.30.00	0,00	1.000,00	1.000,00	1.000,00	1.036,00	4.036,00
6001 - MSC - 1.880.000 Recursos dos Consórcios - Programa	0,00	1.000,00	1.000,00	1.000,00	1.036,00	4.036,00
Ação:	0,00	1.000,00	1.000,00	1.000,00	1.036,00	4.036,00
1420 - 3.3.90.35.00	0,00	1.000,00	1.000,00	1.000,00	1.036,00	4.036,00
6001 - MSC - 1.880.000 Recursos dos Consórcios - Programa	0,00	1.000,00	1.000,00	1.000,00	1.036,00	4.036,00
Ação:	0,00	1.000,00	1.000,00	500,00	518,00	3.018,00
1421 - 3.3.90.36.00	0,00	1.000,00	1.000,00	500,00	518,00	3.018,00
6001 - MSC - 1.880.000 Recursos dos Consórcios - Programa	0,00	1.000,00	1.000,00	500,00	518,00	3.018,00
Programa:	0,00	4.000,00	4.000,00	55.000,00	55.560,00	119.960,00
1802 - MOBILIDADE E INFRAESTRUTURA URBANA E RURAL	0,00	4.000,00	4.000,00	55.000,00	55.560,00	119.960,00
Ação:	0,00	1.000,00	1.000,00	5.000,00	5.180,00	12.180,00
1.1055 - CONSTRUÇÃO E RECUPERAÇÃO DE ESTRADAS VICINAIS	0,00	1.000,00	1.000,00	5.000,00	5.180,00	12.180,00
6001 - MSC - 1.880.000 Recursos dos Consórcios - Programa	0,00	1.000,00	1.000,00	5.000,00	5.180,00	12.180,00



PORTAL DA TRANSPARENCIA
<http://oioud.it-solucoes.inf.br/transparenciaMunicipal/download/54-20240124101841.pdf>
 assinado por: idUser 238

DEMONSTRATIVO DE COMPATIBILIDADE PPA E LOA

	Valor Global	2022	2023	2024	2025	Total
PPA 2022 - 2025 - Valores em R\$						
1423 - 3.3.90.35.00	0,00	1.000,00	1.000,00	4.000,00	4.144,00	10.144,00
601 - VC - 1.000.000 Recursos em Contratos - Programa	0,00	1.000,00	1.000,00	4.000,00	4.144,00	10.144,00
1424 - 3.3.90.36.00	0,00	1.000,00	1.000,00	16.000,00	16.576,00	34.576,00
602 - VC - 1.800.000 Recursos em Contratos - Programa	0,00	1.000,00	1.000,00	16.000,00	16.576,00	34.576,00
1425 - 3.3.90.39.00	0,00	1.000,00	1.000,00	30.000,00	31.080,00	63.080,00
601 - VC - 1.800.000 Recursos em Contratos - Programa	0,00	1.000,00	1.000,00	30.000,00	31.080,00	63.080,00
Unidade Orçamentária: 15001 - GABINETE DO SECRETÁRIO	0,00	137.000,00	117.000,00	122.000,00	126.392,00	502.392,00
Função: 4 - Administração	0,00	16.000,00	13.000,00	13.000,00	13.468,00	55.468,00
Subfunção: 122 - Administração Geral	0,00	16.000,00	13.000,00	13.000,00	13.468,00	55.468,00
Programa: 409 - GESTÃO DAS ATIVIDADES DA SECRETARIA MUNICIPAL DE EDUCAÇÃO	0,00	16.000,00	13.000,00	13.000,00	13.468,00	55.468,00
Ação: 3.193 - DISTRIBUIÇÃO DE INTERNET GRATUITA	0,00	16.000,00	13.000,00	13.000,00	13.468,00	55.468,00
957 - 3.3.90.30.00	0,00	5.000,00	4.000,00	4.000,00	4.144,00	17.144,00
102 - VC - 1.500.000 Recursos Personais	0,00	5.000,00	4.000,00	4.000,00	4.144,00	17.144,00
958 - 3.3.90.36.00	0,00	5.000,00	4.000,00	4.000,00	4.144,00	17.144,00
102 - VC - 1.500.000 Recursos Personais	0,00	5.000,00	4.000,00	4.000,00	4.144,00	17.144,00
959 - 3.3.90.39.00	0,00	5.000,00	4.000,00	4.000,00	4.144,00	17.144,00
102 - VC - 1.500.000 Recursos Personais	0,00	5.000,00	4.000,00	4.000,00	4.144,00	17.144,00
960 - 3.3.90.47.00	0,00	2.000,00	1.000,00	1.000,00	1.036,00	4.036,00
102 - VC - 1.500.000 Recursos Personais	0,00	1.000,00	1.000,00	1.000,00	1.036,00	4.036,00
Função: 13 - Cultura	0,00	121.000,00	104.000,00	109.000,00	112.924,00	446.924,00
Subfunção: 122 - Administração Geral	0,00	121.000,00	104.000,00	109.000,00	112.924,00	446.924,00
Programa: 409 - GESTÃO DAS ATIVIDADES DA SECRETARIA MUNICIPAL DE EDUCAÇÃO	0,00	121.000,00	104.000,00	109.000,00	112.924,00	446.924,00
Ação: 2.190 - MANUTENÇÃO DA SECRETARIA DE CULTURA, ESPORTE E	0,00	121.000,00	104.000,00	109.000,00	112.924,00	446.924,00
940 - 3.3.90.04.00	0,00	15.000,00	10.000,00	10.000,00	10.360,00	45.360,00
102 - VC - 1.500.000 Recursos Personais	0,00	15.000,00	10.000,00	10.000,00	10.360,00	45.360,00
941 - 3.1.90.11.00	0,00	20.000,00	15.000,00	15.000,00	15.540,00	65.540,00
100 - VC - 1.500.000 Recursos Personais	0,00	20.000,00	15.000,00	15.000,00	15.540,00	65.540,00
942 - 3.1.90.13.00	0,00	10.000,00	8.000,00	8.000,00	8.288,00	34.288,00
100 - VC - 1.500.000 Recursos Personais	0,00	10.000,00	8.000,00	8.000,00	8.288,00	34.288,00
943 - 3.1.90.94.00	0,00	1.000,00	1.000,00	1.000,00	1.036,00	4.036,00
100 - VC - 1.500.000 Recursos Personais	0,00	1.000,00	1.000,00	1.000,00	1.036,00	4.036,00
944 - 3.1.90.96.00	0,00	1.000,00	1.000,00	1.000,00	1.036,00	4.036,00
100 - VC - 1.500.000 Recursos Personais	0,00	1.000,00	1.000,00	1.000,00	1.036,00	4.036,00
945 - 3.1.91.13.00	0,00	10.000,00	8.000,00	8.000,00	8.288,00	34.288,00
100 - VC - 1.500.000 Recursos Personais	0,00	10.000,00	8.000,00	8.000,00	8.288,00	34.288,00
946 - 3.3.90.08.00	0,00	1.000,00	1.000,00	1.000,00	1.036,00	4.036,00
100 - VC - 1.500.000 Recursos Personais	0,00	1.000,00	1.000,00	1.000,00	1.036,00	4.036,00



DEMONSTRATIVO DE COMPATIBILIDADE PPA E LOA

	Valor global	2021	2023	2024	2025	Total
PPA 2022 - 2025 - Valores em R\$						
947 - 3.3.90.34.00	0,00	15.000,00	17.000,00	17.000,00	17.612,00	66.612,00
100 - PSC - 1.501.000 Recursos Públicos	0,00	15.000,00	17.000,00	17.000,00	17.612,00	66.612,00
948 - 3.3.90.30.00	0,00	1.000,00	1.000,00	1.000,00	1.000,00	4.000,00
100 - PSC - 1.501.000 Recursos Próprios	0,00	1.000,00	1.000,00	1.000,00	1.000,00	4.000,00
950 - 3.3.90.36.00	0,00	25.000,00	20.000,00	20.000,00	20.720,00	85.720,00
100 - PSC - 1.501.000 Recursos Próprios	0,00	25.000,00	20.000,00	20.000,00	20.720,00	85.720,00
951 - 3.3.90.39.00	0,00	20.000,00	20.000,00	25.000,00	25.000,00	90.000,00
100 - PSC - 1.501.000 Recursos Próprios	0,00	20.000,00	20.000,00	25.000,00	25.000,00	90.000,00
954 - 3.3.90.47.00	0,00	2.000,00	2.000,00	2.000,00	2.072,00	8.072,00
100 - PSC - 1.501.000 Recursos Próprios	0,00	2.000,00	2.000,00	2.000,00	2.072,00	8.072,00
Unidade Organizacional: 15002 - DIRETORIA DE CULTURA	0,00	161.000,00	258.000,00	1.101.000,00	1.140.036,00	2.658.036,00
Função: 13 - Cultura	0,00	161.000,00	258.000,00	1.101.000,00	1.140.036,00	2.658.036,00
Subfunção: 122 - Administração Geral	0,00	15.000,00	13.000,00	13.000,00	13.468,00	55.468,00
Programa: 409 - GESTÃO DAS ATIVIDADES DA SECRETARIA MUNICIPAL DE EDUCAÇÃO	0,00	15.000,00	13.000,00	13.000,00	13.468,00	55.468,00
Ação: 2.139 - TREINAMENTO E QUALIFICAÇÃO DE AGENTES PÚBLICOS	0,00	15.000,00	13.000,00	13.000,00	13.468,00	55.468,00
978 - 3.3.90.35.00	0,00	5.000,00	4.000,00	4.000,00	4.144,00	17.144,00
100 - PSC - 1.501.000 Recursos Próprios	0,00	5.000,00	4.000,00	4.000,00	4.144,00	17.144,00
979 - 3.3.90.36.00	0,00	5.000,00	4.000,00	4.000,00	4.144,00	17.144,00
100 - PSC - 1.501.000 Recursos Próprios	0,00	5.000,00	4.000,00	4.000,00	4.144,00	17.144,00
981 - 3.3.90.39.00	0,00	5.000,00	4.000,00	4.000,00	4.144,00	17.144,00
100 - PSC - 1.501.000 Recursos Próprios	0,00	5.000,00	4.000,00	4.000,00	4.144,00	17.144,00
983 - 3.3.90.47.00	0,00	1.000,00	1.000,00	1.000,00	1.036,00	4.036,00
100 - PSC - 1.501.000 Recursos Próprios	0,00	1.000,00	1.000,00	1.000,00	1.036,00	4.036,00
Subfunção: 392 - Difusão Cultural	0,00	145.000,00	243.000,00	1.088.000,00	1.127.168,00	2.603.168,00
Programa: 409 - GESTÃO DAS ATIVIDADES DA SECRETARIA MUNICIPAL DE EDUCAÇÃO	0,00	145.000,00	243.000,00	1.088.000,00	1.127.168,00	2.603.168,00
Ação: 1.141 - IMPLANTAÇÃO E ESTRUTURAÇÃO DE BIBLIOTECAS, ESCOLAS DE	0,00	5.000,00	9.000,00	4.300,00	4.144,00	17.144,00
983 - 3.3.90.52.00	0,00	5.000,00	4.000,00	4.000,00	4.144,00	17.144,00
100 - PSC - 1.501.000 Recursos Próprios	0,00	5.000,00	4.000,00	4.000,00	4.144,00	17.144,00
Ação: 2.142 - MANUTENÇÃO DA BIBLIOTECA MUNICIPAL	1,00	10.000,00	9.000,00	9.300,00	9.324,00	37.324,00
970 - 3.3.90.30.00	0,00	3.000,00	3.000,00	3.000,00	3.108,00	12.108,00
100 - PSC - 1.501.000 Recursos Próprios	0,00	3.000,00	3.000,00	3.000,00	3.108,00	12.108,00
971 - 3.3.90.36.00	0,00	3.000,00	3.000,00	3.000,00	3.108,00	12.108,00
100 - PSC - 1.501.000 Recursos Próprios	0,00	3.000,00	3.000,00	3.000,00	3.108,00	12.108,00
972 - 3.3.90.39.00	0,00	3.000,00	2.000,00	2.000,00	2.072,00	9.072,00
100 - PSC - 1.501.000 Recursos Próprios	0,00	3.000,00	2.000,00	2.000,00	2.072,00	9.072,00
973 - 3.3.90.47.00	0,00	1.000,00	1.000,00	1.000,00	1.036,00	4.036,00
100 - PSC - 1.501.000 Recursos Próprios	0,00	1.000,00	1.000,00	1.000,00	1.036,00	4.036,00



DEMONSTRATIVO DE COMPATIBILIDADE PPA E LOA

	Valor Global	2022	2023	2024	2025	Total
Ações	0,00	30.000,00	230.000,00	1.075.000,00	1.113.700,00	2.548.700,00
2.143 - APOIO E REALIZAÇÃO DE EVENTOS FESTIVOS E CULTURAIS	0,00	20.000,00	35.000,00	50.000,00	51.000,00	156.000,00
988 - 3.3.90.30.00	0,00	20.000,00	35.000,00	50.000,00	51.000,00	156.000,00
988 - PSC - 1.501.0000 Recursos Próprios	0,00	20.000,00	35.000,00	50.000,00	51.000,00	156.000,00
888 - 3.3.90.36.00	0,00	5.000,00	100.000,00	120.000,00	124.320,00	349.320,00
888 - PSC - 1.501.0000 Recursos Próprios	0,00	5.000,00	100.000,00	120.000,00	124.320,00	349.320,00
890 - 3.3.90.39.00	0,00	100.000,00	90.000,00	900.000,00	932.400,00	2.022.400,00
890 - PSC - 1.501.0000 Recursos Próprios	0,00	100.000,00	90.000,00	900.000,00	932.400,00	2.022.400,00
992 - 3.3.90.47.00	0,00	5.000,00	5.000,00	5.000,00	5.160,00	20.160,00
992 - PSC - 1.501.0000 Recursos Próprios	0,00	5.000,00	5.000,00	5.000,00	5.160,00	20.160,00
1005 - PSL - 1.501.0000 Recursos Próprios	0,00	5.000,00	5.000,00	5.000,00	5.160,00	20.160,00
Unidade Organizacional: 15003 - DIRETORIAS DE ESPORTES, LAZER, JUVENTUDE	0,00	1.277.600,00	759.000,00	517.000,00	555.612,00	3.009.212,00
Função: 13 - Cultura	0,00	16.000,00	13.000,00	13.000,00	13.468,00	55.468,00
Subfunção: 392 - Educação Cultural	0,00	16.000,00	13.000,00	13.000,00	13.468,00	55.468,00
Programa: 409 - GESTÃO DAS ATIVIDADES DA SECRETARIA MUNICIPAL DE EDUCAÇÃO	0,00	16.000,00	13.000,00	13.000,00	13.468,00	55.468,00
Ação: 2.194 - FORMAÇÃO E MANUTENÇÃO DE GRUPOS DE ARTES CÊNICAS	0,00	16.000,00	13.000,00	13.000,00	13.468,00	55.468,00
1019 - 3.3.90.30.00	0,00	5.000,00	4.000,00	4.000,00	4.144,00	17.144,00
1019 - PSC - 1.501.0000 Recursos Próprios	0,00	5.000,00	4.000,00	4.000,00	4.144,00	17.144,00
1020 - 3.3.90.36.00	0,00	5.000,00	4.000,00	4.000,00	4.144,00	17.144,00
1020 - PSC - 1.501.0000 Recursos Próprios	0,00	5.000,00	4.000,00	4.000,00	4.144,00	17.144,00
1021 - 3.3.90.39.00	0,00	5.000,00	4.000,00	4.000,00	4.144,00	17.144,00
1021 - PSC - 1.501.0000 Recursos Próprios	0,00	5.000,00	4.000,00	4.000,00	4.144,00	17.144,00
1022 - 3.3.90.47.00	0,00	5.000,00	4.000,00	4.000,00	4.144,00	17.144,00
1022 - PSC - 1.501.0000 Recursos Próprios	0,00	5.000,00	4.000,00	4.000,00	4.144,00	17.144,00
1023 - 3.3.90.47.00	0,00	1.000,00	1.000,00	1.000,00	1.036,00	4.036,00
1023 - PSC - 1.501.0000 Recursos Próprios	0,00	1.000,00	1.000,00	1.000,00	1.036,00	4.036,00
Função: 23 - Comércio e Serviços	0,00	1.144.600,00	607.000,00	392.000,00	406.112,00	2.609.712,00
Subfunção: 695 - Turismo	0,00	1.144.600,00	607.000,00	392.000,00	406.112,00	2.609.712,00
Programa: 1503 - TURISMO E LAZER	0,00	1.144.600,00	607.000,00	392.000,00	406.112,00	2.609.712,00
Ação: 2.932 - PROMOÇÃO E MANUTENÇÃO DAS ATIVIDADES TURÍSTICAS	0,00	1.144.600,00	607.000,00	392.000,00	406.112,00	2.609.712,00
1012 - 3.3.90.30.00	0,00	330.000,00	254.000,00	154.000,00	159.544,00	897.544,00
1012 - PSC - 1.501.0000 Recursos Próprios	0,00	330.000,00	254.000,00	154.000,00	159.544,00	897.544,00
5000 - PSC - 6.700.0000 Recursos de Convênio de Governo Federal	0,00	5.000,00	4.000,00	4.000,00	4.144,00	17.144,00
5000 - PSC - 6.700.0000 Recursos de Convênio de Governo Federal	0,00	303.000,00	154.000,00	79.000,00	81.844,00	619.844,00
1014 - 3.3.90.36.00	0,00	5.000,00	4.000,00	4.000,00	4.144,00	17.144,00
1014 - PSC - 1.501.0000 Recursos Próprios	0,00	5.000,00	4.000,00	4.000,00	4.144,00	17.144,00
5000 - PSC - 6.700.0000 Recursos de Convênio de Governo Federal	0,00	303.000,00	154.000,00	79.000,00	81.844,00	619.844,00
1015 - 3.3.90.39.00	0,00	508.600,00	258.000,00	158.000,00	163.888,00	1.088.288,00
1015 - PSC - 1.501.0000 Recursos Próprios	0,00	508.600,00	258.000,00	158.000,00	163.888,00	1.088.288,00
5000 - PSC - 6.700.0000 Recursos de Convênio de Governo Federal	0,00	10.000,00	6.000,00	6.000,00	6.288,00	24.288,00
5000 - PSC - 6.700.0000 Recursos de Convênio de Governo Federal	0,00	498.600,00	252.000,00	152.000,00	157.600,00	1.040.000,00
1017 - 3.3.90.47.00	0,00	1.000,00	1.000,00	1.000,00	1.036,00	4.036,00
1017 - PSC - 1.501.0000 Recursos Próprios	0,00	1.000,00	1.000,00	1.000,00	1.036,00	4.036,00



assinado por: idUser 238

Prefeitura Municipal de Bom Conselho
 PIA URS. DE REGISTROS - 51 - 011780 - 01 315-000 - 00m Conselho 7
 CNPJ: 13.065.207/0001-01



PORTAL DA TRANSPARENCIA
<http://ciouid.it-solucoes.inf.br/transparencia/Municipal/download/54-20240124101841.pdf>



Usualizaçao
 Chave de Utilizaçao: 1331-9552-248

Página
 49 de 123

DEMONSTRATIVO DE COMPATIBILIDADE PPA E LOA

		PPA 2022 - 2025 - Valores em R\$					Total
	Valor global	2022	2023	2024	2025		
Punção:	0,30	117.000,00	79.000,00	112.000,00	1.5.032,00	424.032,00	
Selunção:	0,00	117.000,00	79.000,00	112.000,00	1.5.032,00	424.032,00	
Programa:	0,00	117.000,00	79.000,00	112.000,00	1.5.032,00	424.032,00	
Ação:	0,00	85.000,00	51.000,00	84.000,00	97.024,00	307.024,00	
	0,00	25.000,00	20.000,00	20.000,00	20.720,00	85.720,00	
	0,00	5.000,00	5.000,00	5.000,00	5.180,00	20.180,00	
	0,00	5.000,00	5.000,00	5.000,00	5.180,00	20.180,00	
	0,00	5.000,00	5.000,00	5.000,00	5.180,00	20.180,00	
	0,00	20.000,00	15.000,00	15.000,00	15.540,00	65.540,00	
	0,00	75.000,00	2.000,00	35.000,00	35.280,00	98.280,00	
	0,00	25.000,00	1.200,00	35.000,00	36.080,00	98.280,00	
	0,00	5.000,00	4.000,00	4.000,00	4.144,00	17.144,00	
	0,00	5.000,00	4.000,00	4.000,00	4.244,00	17.244,00	
Ação:	0,00	32.000,00	28.000,00	28.000,00	29.008,00	117.008,00	
2.922 - IMPLANTAO E MANUTENAO DE ESCOLINA DE PRATICA DE	0,00	2.000,00	2.000,00	2.000,00	2.032,00	8.072,00	
999 - 3.1.90.04.00	0,00	2.000,00	2.000,00	2.000,00	2.032,00	8.072,00	
1000 - 3.1.90.11.00	0,00	10.000,00	9.000,00	9.000,00	9.324,00	37.324,00	
1001 - 3.1.90.13.00	0,00	10.000,00	9.000,00	9.000,00	9.324,00	37.324,00	
1002 - 3.1.90.94.00	0,00	1.000,00	1.000,00	1.000,00	1.036,00	4.036,00	
1003 - 3.1.90.96.00	0,00	1.000,00	1.000,00	1.000,00	1.036,00	4.036,00	
1004 - 3.1.91.13.00	0,00	1.000,00	1.000,00	1.000,00	1.036,00	4.036,00	
1005 - 3.3.90.30.00	0,00	5.000,00	4.000,00	4.000,00	4.144,00	17.144,00	
1006 - 3.3.90.36.00	0,00	5.000,00	4.000,00	4.000,00	4.144,00	17.144,00	
1007 - 3.3.90.39.00	0,00	5.000,00	4.000,00	4.000,00	4.144,00	17.144,00	
1008 - 3.3.90.39.00	0,00	5.000,00	4.000,00	4.000,00	4.144,00	17.144,00	
1009 - 3.3.90.39.00	0,00	5.000,00	4.000,00	4.000,00	4.144,00	17.144,00	
1010 - 3.3.90.47.00	0,00	1.000,00	1.000,00	1.000,00	1.036,00	4.036,00	
1011 - 3.3.90.47.00	0,00	1.000,00	1.000,00	1.000,00	1.036,00	4.036,00	

DEMONSTRATIVO DE COMPATIBILIDADE PPA E LOA

	Valor global	2022	2023	2024	2025	Total
Unidade orçamentária: 16001 - AUTARQUIA MUNICIPAL DE SEGURANÇA TR	0,00	384.300,00	331.000,00	422.000,00	437.192,00	1.574.492,00
Função: 4 - Administração	0,00	235.000,00	204.000,00	295.000,00	305.620,00	1.039.620,00
Situação: 122 - Administração Geral	0,00	235.000,00	204.000,00	295.000,00	305.620,00	1.039.620,00
Programa: 418 - GESTÃO ADMINISTRATIVA DA AUTARQUIA DE TRÂNSITO	0,00	235.000,00	204.000,00	295.000,00	305.620,00	1.039.620,00
Ação: 1.180 - AQUISIÇÃO DE VEÍCULOS E EQUIPAMENTOS DIVERSOS PARA A	0,00	20.000,00	18.000,00	14.000,00	14.504,00	66.504,00
		1835 - 4.4.90.52.00	18.000,00	15.000,00	14.000,00	14.504,00
		1000 - MSC - 1.501.000 Recursos Próprios	9.000,00	9.000,00	5.000,00	3.180,00
		5000 - MSC - 1.700.000 Recursos de Contribuição do Governo Federal	9.000,00	9.000,00	9.000,00	3.324,00
Ação: 1.181 - CONSTRUÇÃO, REFORMA E/OU AQUISIÇÃO DE IMÓVEIS PARA A	0,00	20.000,00	15.000,00	18.000,00	18.648,00	74.648,00
		1638 - 4.4.90.51.00	15.000,00	13.000,00	13.000,00	51.000,00
		1000 - MSC - 1.501.000 Recursos Próprios	9.000,00	9.000,00	5.000,00	27.000,00
		5000 - MSC - 1.700.000 Recursos de Contribuição do Governo Federal	6.000,00	4.000,00	8.000,00	24.000,00
		1637 - 4.4.90.51.00	5.000,00	5.000,00	5.000,00	20.180,00
		1000 - MSC - 1.501.000 Recursos Próprios	5.000,00	5.000,00	5.000,00	20.180,00
Ação: 2.934 - MANUTENÇÃO DAS ATIVIDADES DA AMST/TC	0,00	185.000,00	158.000,00	253.000,00	262.138,00	858.138,00
		1638 - 3.1.90.04.00	50.000,00	40.000,00	40.000,00	171.440,00
		1000 - MSC - 1.501.000 Recursos Próprios	50.000,00	40.000,00	40.000,00	171.440,00
		1639 - 3.1.90.11.00	50.000,00	40.000,00	100.000,00	253.600,00
		5000 - MSC - 1.501.000 Recursos Próprios	50.000,00	40.000,00	100.000,00	253.600,00
		1640 - 3.1.90.13.00	10.000,00	9.000,00	21.000,00	61.756,00
		1000 - MSC - 1.501.000 Recursos Próprios	10.000,00	9.000,00	21.000,00	61.756,00
		1642 - 3.1.90.96.00	1.000,00	1.000,00	1.000,00	4.038,00
		1000 - MSC - 1.501.000 Recursos Próprios	1.000,00	1.000,00	1.000,00	4.038,00
		1643 - 3.1.90.96.00	1.000,00	1.000,00	1.000,00	4.038,00
		1000 - MSC - 1.501.000 Recursos Próprios	1.000,00	1.000,00	1.000,00	4.038,00
		1644 - 3.1.90.13.00	10.000,00	9.000,00	21.000,00	61.756,00
		1000 - MSC - 1.501.000 Recursos Próprios	10.000,00	9.000,00	21.000,00	61.756,00
		1645 - 3.1.90.08.00	2.000,00	2.000,00	2.000,00	8.072,00
		1000 - MSC - 1.501.000 Recursos Próprios	2.000,00	2.000,00	2.000,00	8.072,00
		1646 - 3.1.90.30.00	10.000,00	10.000,00	10.000,00	40.440,00
		1000 - MSC - 1.501.000 Recursos Próprios	10.000,00	10.000,00	10.000,00	40.440,00
		1647 - 3.1.90.34.00	10.000,00	10.000,00	10.000,00	40.440,00
		1000 - MSC - 1.501.000 Recursos Próprios	10.000,00	10.000,00	10.000,00	40.440,00
		1648 - 3.1.90.35.00	10.000,00	10.000,00	10.000,00	40.440,00
		1000 - MSC - 1.501.000 Recursos Próprios	10.000,00	10.000,00	10.000,00	40.440,00
		2000 - MSC - 1.700.000 Recursos de Contribuição do Governo Federal	0,00	0,00	0,00	0,00
		1649 - 3.1.90.35.00	10.000,00	10.000,00	10.000,00	40.440,00
		1000 - MSC - 1.501.000 Recursos Próprios	10.000,00	10.000,00	10.000,00	40.440,00
		2000 - MSC - 1.700.000 Recursos de Contribuição do Governo Federal	0,00	0,00	0,00	0,00



DEMONSTRATIVO DE COMPATIBILIDADE PPA E LOA

	Valor global	2022	2023	2024	2025	Total
1649 - 3.3.90.39.00	0,00	10.000,00	6.000,00	8.000,00	8.288,00	34.288,00
1000 - MS - 1.501.000 Recursos Próprios	0,00	5.000,00	4.000,00	4.000,00	4.148,00	17.148,00
5000 - MS - 1.202.000 Recursos de Contribuição do Governo Federal	0,00	5.000,00	4.000,00	4.000,00	4.140,00	17.148,00
1650 - 3.3.90.37.00	0,00	1.000,00	3.000,00	1.000,00	1.036,00	4.036,00
1000 - MS - 1.501.000 Recursos Próprios	0,00	1.000,00	1.000,00	1.000,00	1.036,00	4.036,00
1651 - 3.3.90.39.00	0,00	13.000,00	12.000,00	8.000,00	8.288,00	41.288,00
1000 - MS - 1.501.000 Recursos Próprios	0,00	10.000,00	9.000,00	5.000,00	5.180,00	29.180,00
5000 - MS - 1.202.000 Recursos de Contribuição do Governo Federal	0,00	3.000,00	3.000,00	3.000,00	3.108,00	12.108,00
1652 - 3.3.90.92.00	0,00	1.000,00	1.000,00	1.000,00	1.036,00	4.036,00
1000 - MS - 1.501.000 Recursos Próprios	0,00	1.000,00	1.000,00	1.000,00	1.036,00	4.036,00
1653 - 3.3.90.14.00	0,00	3.000,00	3.000,00	3.000,00	3.108,00	12.108,00
1000 - MS - 1.501.000 Recursos Próprios	0,00	3.000,00	3.000,00	3.000,00	3.108,00	12.108,00
1654 - 3.3.90.33.00	0,00	5.000,00	5.000,00	5.000,00	5.180,00	20.180,00
1000 - MS - 1.501.000 Recursos Próprios	0,00	5.000,00	5.000,00	5.000,00	5.180,00	20.180,00
1655 - 3.3.90.47.00	0,00	2.000,00	2.000,00	2.000,00	2.072,00	8.072,00
1000 - MS - 1.501.000 Recursos Próprios	0,00	2.000,00	2.000,00	2.000,00	2.072,00	8.072,00
1656 - 3.3.90.39.00	0,00	10.000,00	10.000,00	10.000,00	10.360,00	40.360,00
1000 - MS - 1.501.000 Recursos Próprios	0,00	10.000,00	10.000,00	10.000,00	10.360,00	40.360,00
1657 - 3.3.90.30.00	0,00	1.000,00	1.000,00	1.000,00	1.036,00	4.036,00
1000 - MS - 1.501.000 Recursos Próprios	0,00	1.000,00	1.000,00	1.000,00	1.036,00	4.036,00
1658 - 4.4.90.52.00	0,00	10.000,00	10.000,00	10.000,00	10.360,00	40.360,00
1000 - MS - 1.501.000 Recursos Próprios	0,00	5.000,00	5.000,00	5.000,00	5.180,00	20.180,00
5000 - MS - 1.202.000 Recursos de Contribuição do Governo Federal	0,00	5.000,00	5.000,00	5.000,00	5.180,00	20.180,00
2.956 - PROMOÇÃO DE CAMPANHAS EDUCATIVAS NO TRÂNSITO	0,00	71.000,00	56.000,00	56.000,00	58.015,00	241.015,00
1657 - 3.3.90.30.00	0,00	20.000,00	20.000,00	20.000,00	20.720,00	85.720,00
1000 - MS - 1.501.000 Recursos Próprios	0,00	5.000,00	5.000,00	5.000,00	5.180,00	20.180,00
5000 - MS - 1.202.000 Recursos de Contribuição do Governo Federal	0,00	15.000,00	15.000,00	15.000,00	15.540,00	65.540,00
2.956 - REALIZAÇÃO DE CONCURSO PÚBLICO PARA GUARDA MUNICIPAL E	0,00	10.000,00	10.000,00	10.000,00	10.360,00	40.360,00
1656 - 3.3.90.39.00	0,00	10.000,00	10.000,00	10.000,00	10.360,00	40.360,00
1000 - MS - 1.501.000 Recursos Próprios	0,00	10.000,00	10.000,00	10.000,00	10.360,00	40.360,00
2.956 - Assessoria Social	0,00	1.000,00	1.000,00	1.000,00	1.036,00	4.036,00
122 - Administração Geral	0,00	1.000,00	1.000,00	1.000,00	1.036,00	4.036,00
410 - GESTÃO ADMINISTRATIVA DA AUTARQUIA DE TRÂNSITO	0,00	1.000,00	1.000,00	1.000,00	1.036,00	4.036,00
2.554 - MANUTENÇÃO DAS ATIVIDADES DA ANTTTBC	0,00	1.000,00	1.000,00	1.000,00	1.036,00	4.036,00
1641 - 3.1.90.16.00	0,00	1.000,00	1.000,00	1.000,00	1.036,00	4.036,00
1000 - MS - 1.501.000 Recursos Próprios	0,00	1.000,00	1.000,00	1.000,00	1.036,00	4.036,00
14 - Direitos da Cidadania	0,00	66.000,00	66.000,00	66.000,00	68.375,00	261.375,00
131 - Comunidade Social	0,00	66.000,00	66.000,00	66.000,00	68.375,00	261.375,00
1400 - EDUCAÇÃO PERMANENTE PARA O TRÂNSITO	0,00	81.000,00	86.000,00	86.000,00	88.375,00	341.375,00
1.182 - AQUISIÇÃO DE EQUIPAMENTOS DE ÁUDIO E VÍDEO E OUTROS	0,00	10.000,00	10.000,00	10.000,00	10.360,00	40.360,00
1660 - 4.4.90.52.00	0,00	10.000,00	10.000,00	10.000,00	10.360,00	40.360,00
1000 - MS - 1.501.000 Recursos Próprios	0,00	5.000,00	5.000,00	5.000,00	5.180,00	20.180,00
5000 - MS - 1.202.000 Recursos de Contribuição do Governo Federal	0,00	5.000,00	5.000,00	5.000,00	5.180,00	20.180,00



assinado por: idUser 238

PORTAL DA TRANSPARENCIA

http://civild.solucoes.inf.br/transparenciaMunicipal/download/54-20240124101841.pdf

DEMONSTRATIVO DE COMPATIBILIDADE PPA E LOA

	Valor global	2022	2023	2024	2025	Total
1658 - 3.3.90.36.00	0,00	21.000,00	16.000,00	16.000,00	16.576,00	59.576,00
1000 - PMS - 1.500.000 Recursos Próprios	0,00	1.000,00	1.000,00	1.000,00	1.000,00	4.000,00
5000 - PMS - 1.700.000 Recursos de Contribuição do Governo Federal	0,00	20.000,00	15.000,00	15.000,00	15.576,00	65.576,00
1659 - 3.3.90.39.00	0,00	25.000,00	20.000,00	20.000,00	20.720,00	85.720,00
1000 - PMS - 1.500.000 Recursos Próprios	0,00	4.000,00	4.000,00	4.000,00	4.180,00	16.180,00
5000 - PMS - 1.700.000 Recursos de Contribuição do Governo Federal	0,00	21.000,00	16.000,00	16.000,00	16.540,00	69.540,00
26 - Transporte	0,00	67.303,00	60.000,00	60.000,00	62.160,00	249.463,00
782 - Transporte Rodoviário	0,00	67.303,00	60.000,00	60.000,00	62.160,00	249.463,00
418 - GESTÃO ADMINISTRATIVA DA ALTAÇÃO DE TRÂNSITO	0,00	12.303,00	11.000,00	11.000,00	11.396,00	45.699,00
2-958 - MANUTENÇÃO DA SINALIZAÇÃO DO SISTEMA MUNICIPAL DE	0,00	12.303,00	11.000,00	11.000,00	11.396,00	45.699,00
1804 - 3.3.90.30.00	0,00	12.300,00	11.000,00	11.000,00	11.396,00	45.696,00
1000 - PMS - 1.500.000 Recursos Próprios	0,00	5.000,00	5.000,00	5.000,00	5.180,00	20.180,00
5000 - PMS - 1.700.000 Recursos de Contribuição do Governo Federal	0,00	7.300,00	6.000,00	6.000,00	6.216,00	25.516,00
2600 - GERENCIAMENTO DO SISTEMA DE TRANSPORTE E TRÂNSITO	0,00	35.000,00	49.000,00	49.000,00	50.764,00	203.764,00
1.183 - AQUISIÇÃO DE SEMÁFOROS, PLACAS E DEMAIS EQUIPAMENTOS DE	0,00	15.000,00	14.000,00	14.000,00	14.504,00	57.504,00
1661 - 4.4.90.52.00	0,00	15.000,00	14.000,00	14.000,00	14.504,00	57.504,00
1000 - PMS - 1.500.000 Recursos Próprios	0,00	5.000,00	5.000,00	5.000,00	5.180,00	20.180,00
5000 - PMS - 1.700.000 Recursos de Contribuição do Governo Federal	0,00	10.000,00	9.000,00	9.000,00	9.324,00	37.324,00
2.957 - DESPESAS COM AÇÕES REGULADORAS DO TRANSPORTE COLETIVO,	0,00	5.000,00	6.000,00	6.000,00	6.216,00	24.216,00
1662 - 3.3.90.30.00	0,00	2.000,00	2.000,00	2.000,00	2.072,00	8.072,00
1000 - PMS - 1.500.000 Recursos Próprios	0,00	2.000,00	2.000,00	2.000,00	2.072,00	8.072,00
1663 - 3.3.90.39.00	0,00	2.000,00	2.000,00	2.000,00	2.072,00	8.072,00
1000 - PMS - 1.500.000 Recursos Próprios	0,00	2.000,00	2.000,00	2.000,00	2.072,00	8.072,00
1667 - 3.3.90.36.00	0,00	2.000,00	2.000,00	2.000,00	2.072,00	8.072,00
1000 - PMS - 1.500.000 Recursos Próprios	0,00	2.000,00	2.000,00	2.000,00	2.072,00	8.072,00
2.958 - MANUTENÇÃO DA SINALIZAÇÃO DO SISTEMA MUNICIPAL DE	0,00	34.000,00	29.000,00	29.000,00	30.640,00	122.640,00
1665 - 3.3.90.36.00	0,00	21.000,00	16.000,00	16.000,00	16.576,00	69.576,00
1000 - PMS - 1.500.000 Recursos Próprios	0,00	1.000,00	1.000,00	1.000,00	1.000,00	4.000,00
5000 - PMS - 1.700.000 Recursos de Contribuição do Governo Federal	0,00	20.000,00	15.000,00	15.000,00	15.576,00	65.576,00
1666 - 3.3.90.39.00	0,00	6.000,00	6.000,00	6.000,00	6.216,00	24.216,00
1000 - PMS - 1.500.000 Recursos Próprios	0,00	1.000,00	1.000,00	1.000,00	1.000,00	4.000,00
5000 - PMS - 1.700.000 Recursos de Contribuição do Governo Federal	0,00	5.000,00	5.000,00	5.000,00	5.180,00	20.180,00
1668 - 3.3.90.30.00	0,00	7.000,00	7.000,00	7.000,00	7.232,00	28.232,00
1000 - PMS - 1.500.000 Recursos Próprios	0,00	2.000,00	2.000,00	2.000,00	2.072,00	8.072,00
5000 - PMS - 1.700.000 Recursos de Contribuição do Governo Federal	0,00	5.000,00	5.000,00	5.000,00	5.160,00	20.160,00
Unidade gestora: 14002 - Fundo Municipal de Assistência Social de Bom Conselho	0,00	3.533.700,00	4.240.000,00	5.541.900,00	5.741.470,58	19.057.131,44
Unidade orçamentária: 14002 - FUNDO MUNICIPAL DE ASSISTÊNCIA SOCIAL	0,00	3.533.700,00	4.240.000,00	5.541.900,00	5.741.470,58	19.057.131,44



PORTAL DA TRANSPARENCIA
<http://cloud.it-solucoes.inf.br/transparenciaMunicipal/download/54-20240124101841.pdf>
 assinado por: idUser 238



DEMONSTRATIVO DE COMPATIBILIDADE PPA E LOA

	2022	2023	2024	2025	Total
Valor Global	3.408.900,00	4.162.000,00	5.460.950,00	5.665.842,56	18.705.402,56
5 - Assistência Social	0,00	1.022.000,00	907.000,00	1.022.532,00	3.716.532,00
504 - 3.1.90.11.00	604.000,00	959.000,00	921.000,00	954.156,00	3.442.156,00
122 - Administração Geral	606.000,00	811.000,00	775.000,00	802.900,00	2.896.900,00
801 - GESTÃO DA ASSISTÊNCIA SOCIAL	456.000,00	62.000,00	62.000,00	64.232,00	245.232,00
2.125 - MANUTENÇÃO DA SECRETARIA DE AÇÃO SOCIAL E CIDADANIA	67.000,00	62.000,00	62.000,00	64.232,00	245.232,00
503 - 3.1.90.04.00	57.000,00	62.000,00	62.000,00	64.232,00	245.232,00
1200 - MEC - 1.500.000 Recursos Próprios	200.000,00	425.000,00	375.000,00	385.500,00	1.388.500,00
504 - 3.1.90.11.00	200.000,00	425.000,00	375.000,00	385.500,00	1.388.500,00
1200 - MEC - 1.500.000 Recursos Próprios	200.000,00	425.000,00	375.000,00	385.500,00	1.388.500,00
505 - 3.1.90.13.00	66.000,00	200.000,00	170.000,00	175.100,00	612.100,00
1200 - MEC - 1.500.000 Recursos Próprios	66.000,00	200.000,00	170.000,00	175.100,00	612.100,00
506 - 3.1.90.94.00	5.000,00	5.000,00	5.000,00	5.180,00	20.180,00
1200 - MEC - 1.500.000 Recursos Próprios	5.000,00	5.000,00	5.000,00	5.180,00	20.180,00
507 - 3.1.90.96.00	1.000,00	1.000,00	1.000,00	1.036,00	4.036,00
1200 - MEC - 1.500.000 Recursos Próprios	1.000,00	1.000,00	1.000,00	1.036,00	4.036,00
508 - 3.1.91.13.00	50.000,00	38.000,00	38.000,00	39.168,00	165.968,00
1200 - MEC - 1.500.000 Recursos Próprios	50.000,00	38.000,00	38.000,00	39.168,00	165.968,00
1200 - MEC - 1.500.000 Recursos Próprios	50.000,00	38.000,00	38.000,00	39.168,00	165.968,00
509 - 3.3.90.08.00	3.000,00	25.000,00	35.000,00	36.160,00	100.260,00
1200 - MEC - 1.500.000 Recursos Próprios	3.000,00	25.000,00	35.000,00	36.160,00	100.260,00
510 - 3.3.90.14.00	5.000,00	4.000,00	4.000,00	4.144,00	17.144,00
1200 - MEC - 1.500.000 Recursos Próprios	5.000,00	4.000,00	4.000,00	4.144,00	17.144,00
511 - 3.3.90.30.00	1.000,00	1.000,00	1.000,00	1.036,00	4.036,00
1200 - MEC - 1.500.000 Recursos Próprios	1.000,00	1.000,00	1.000,00	1.036,00	4.036,00
512 - 3.3.90.33.00	10.000,00	8.000,00	8.000,00	8.288,00	34.288,00
1200 - MEC - 1.500.000 Recursos Próprios	10.000,00	8.000,00	8.000,00	8.288,00	34.288,00
513 - 3.3.90.35.00	16.000,00	8.000,00	8.000,00	8.288,00	34.288,00
1200 - MEC - 1.500.000 Recursos Próprios	16.000,00	8.000,00	8.000,00	8.288,00	34.288,00
514 - 3.3.90.36.00	22.000,00	15.000,00	15.000,00	15.540,00	67.540,00
1200 - MEC - 1.500.000 Recursos Próprios	22.000,00	15.000,00	15.000,00	15.540,00	67.540,00
515 - 3.3.90.37.00	6.000,00	10.000,00	10.000,00	10.360,00	36.360,00
1200 - MEC - 1.500.000 Recursos Próprios	6.000,00	10.000,00	10.000,00	10.360,00	36.360,00
516 - 3.3.90.39.00	2.000,00	2.000,00	2.000,00	2.072,00	8.072,00
1200 - MEC - 1.500.000 Recursos Próprios	2.000,00	2.000,00	2.000,00	2.072,00	8.072,00
517 - 3.3.90.47.00	17.000,00	27.000,00	40.000,00	41.440,00	125.440,00
1200 - MEC - 1.500.000 Recursos Próprios	17.000,00	27.000,00	40.000,00	41.440,00	125.440,00
1200 - MEC - 1.500.000 Recursos Próprios	17.000,00	27.000,00	40.000,00	41.440,00	125.440,00
1200 - MEC - 1.500.000 Recursos Próprios	5.000,00	4.000,00	4.000,00	4.036,00	16.036,00
1200 - MEC - 1.500.000 Recursos Próprios	5.000,00	4.000,00	4.000,00	4.036,00	16.036,00
1200 - MEC - 1.500.000 Recursos Próprios	1.000,00	1.000,00	1.000,00	1.036,00	4.036,00
1200 - MEC - 1.500.000 Recursos Próprios	1.000,00	1.000,00	1.000,00	1.036,00	4.036,00



Portal da Transparência
 Prefeitura Municipal de Bom Conselho
 RUA WILSON DE MOURA, 43 - CENTRO - 53300-000 - Bom Conselho PE
 CNPJ: 11.233.054/0001-24

Uso: Diário de Contas
 Cliente do MANTENEDOR: 158-0550-018
 Página 54/112

DEMONSTRATIVO DE COMPATIBILIDADE PPA E LOA

Ag.º	Valor Global	PPA 2021 - 2025 - Valores em R\$				Total
		2022	2023	2024	2025	
1758 - 3.3.90.92.00	0,00	0,00	0,00	5.000,00	5.180,00	10.180,00
1000 - NSC - 1.501.000 Recursos Próprios	0,00	0,00	0,00	5.000,00	5.180,00	10.180,00
2.402 - MANUTENÇÃO DAS ATIVIDADES DO FUNDO MUNICIPAL DE	0,00	120.000,00	120.000,00	118.000,00	122.268,00	480.268,00
518 - 3.1.90.04.00	0,00	6.000,00	5.000,00	5.000,00	5.180,00	21.180,00
1000 - NSC - 1.501.000 Recursos Próprios	0,00	6.000,00	5.000,00	5.000,00	5.180,00	21.180,00
519 - 3.1.90.11.00	0,00	15.000,00	17.000,00	15.000,00	15.540,00	62.540,00
1000 - NSC - 1.501.000 Recursos Próprios	0,00	15.000,00	17.000,00	15.000,00	15.540,00	62.540,00
520 - 3.1.90.13.00	0,00	5.000,00	5.000,00	5.000,00	5.180,00	20.180,00
1000 - NSC - 1.501.000 Recursos Próprios	0,00	5.000,00	5.000,00	5.000,00	5.180,00	20.180,00
521 - 3.1.90.94.00	0,00	2.000,00	2.000,00	2.000,00	2.072,00	8.072,00
1000 - NSC - 1.501.000 Recursos Próprios	0,00	2.000,00	2.000,00	2.000,00	2.072,00	8.072,00
522 - 3.1.90.96.00	0,00	1.000,00	1.000,00	1.000,00	1.036,00	4.036,00
1000 - NSC - 1.501.000 Recursos Próprios	0,00	1.000,00	1.000,00	1.000,00	1.036,00	4.036,00
523 - 3.1.91.13.00	0,00	10.000,00	8.000,00	8.000,00	8.268,00	34.268,00
1000 - NSC - 1.501.000 Recursos Próprios	0,00	10.000,00	8.000,00	8.000,00	8.268,00	34.268,00
524 - 3.3.90.08.00	0,00	1.000,00	1.000,00	1.000,00	1.036,00	4.036,00
1000 - NSC - 1.501.000 Recursos Próprios	0,00	1.000,00	1.000,00	1.000,00	1.036,00	4.036,00
525 - 3.3.90.14.00	0,00	10.000,00	9.000,00	9.000,00	9.324,00	37.324,00
1000 - NSC - 1.501.000 Recursos Próprios	0,00	10.000,00	9.000,00	9.000,00	9.324,00	37.324,00
526 - 3.3.90.30.00	0,00	4.000,00	4.000,00	4.000,00	4.144,00	16.144,00
1000 - NSC - 1.501.000 Recursos Próprios	0,00	4.000,00	4.000,00	4.000,00	4.144,00	16.144,00
527 - 3.3.90.35.00	0,00	24.000,00	25.000,00	23.000,00	23.560,00	101.560,00
1000 - NSC - 1.501.000 Recursos Próprios	0,00	24.000,00	25.000,00	23.000,00	23.560,00	101.560,00
528 - 3.3.90.36.00	0,00	15.000,00	10.000,00	10.000,00	10.350,00	45.350,00
1000 - NSC - 1.501.000 Recursos Próprios	0,00	15.000,00	10.000,00	10.000,00	10.350,00	45.350,00
529 - 3.3.90.39.00	0,00	22.000,00	20.000,00	20.000,00	21.080,00	113.080,00
1000 - NSC - 1.501.000 Recursos Próprios	0,00	22.000,00	20.000,00	20.000,00	21.080,00	113.080,00
530 - 3.3.90.47.00	0,00	2.000,00	2.000,00	2.000,00	2.072,00	8.072,00
1000 - NSC - 1.501.000 Recursos Próprios	0,00	2.000,00	2.000,00	2.000,00	2.072,00	8.072,00
531 - 3.3.90.40.00	0,00	1.000,00	1.000,00	1.000,00	1.036,00	4.036,00
1000 - NSC - 1.501.000 Recursos Próprios	0,00	1.000,00	1.000,00	1.000,00	1.036,00	4.036,00
2.408 - REALIZAÇÃO E/OU PARTICIPAÇÃO DE CONFERÊNCIAS DE	0,00	30.000,00	28.000,00	28.000,00	29.000,00	115.000,00
1000 - NSC - 1.501.000 Recursos Próprios	0,00	30.000,00	28.000,00	28.000,00	29.000,00	115.000,00
833 - 3.3.90.14.00	0,00	6.000,00	4.000,00	4.000,00	4.144,00	18.144,00
1000 - NSC - 1.501.000 Recursos Próprios	0,00	6.000,00	4.000,00	4.000,00	4.144,00	18.144,00
900 - NSC - 1.560.000 Recursos Transferidos pelo IMMS	0,00	3.000,00	2.000,00	2.000,00	2.072,00	9.072,00
1000 - NSC - 1.501.000 Recursos Próprios	0,00	3.000,00	2.000,00	2.000,00	2.072,00	9.072,00
835 - 3.3.90.30.00	0,00	6.000,00	6.000,00	6.000,00	6.216,00	24.216,00
1000 - NSC - 1.501.000 Recursos Próprios	0,00	6.000,00	6.000,00	6.000,00	6.216,00	24.216,00

Prefeitura Municipal do Bom Conselho
 RUA NINA DE NEVES, 43 - CENTRO - 52.330-000 - Bom Conselho - PE
 CNPJ: 15.285.059/0001-01

Unidade: 100%
 Carta de Intendência: 50-992-0-016

Página
 55 / 123

DEMONSTRATIVO DE COMPATIBILIDADE PPA E LOA

	2022	2023	2024	2025	Total
Valor Global	0,00	3.000,00	3.000,00	3.000,00	12.000,00
1000 - MSC - 1.660.0000 Recursos Transferidos pelo FNDE					
837 - 3.3.90.39.00	6.000,00	6.000,00	6.000,00	6.216,00	24.216,00
1000 - NSC - 1.501.0000 Recursos Próprios					
100 - 100	2.000,00	3.000,00	3.000,00	3.100,00	12.100,00
1000 - MSC - 1.660.0000 Recursos Transferidos pelo FNDE					
839 - 3.3.90.39.00	6.000,00	6.000,00	6.000,00	6.216,00	24.216,00
1000 - NSC - 1.501.0000 Recursos Próprios					
100 - 100	3.000,00	3.000,00	3.000,00	3.100,00	12.100,00
1000 - MSC - 1.660.0000 Recursos Transferidos pelo FNDE					
841 - 3.3.90.39.00	6.000,00	6.000,00	6.000,00	6.216,00	24.216,00
1000 - NSC - 1.501.0000 Recursos Próprios					
100 - 100	3.000,00	3.000,00	3.000,00	3.100,00	12.100,00
1000 - MSC - 1.660.0000 Recursos Transferidos pelo FNDE					
490 - 4.4.90.52.00	44.000,00	39.000,00	41.000,00	42.476,00	166.476,00
1000 - NSC - 1.501.0000 Recursos Próprios					
100 - 100	15.000,00	13.000,00	13.000,00	13.468,00	54.468,00
1000 - MSC - 1.660.0000 Recursos Transferidos pelo FNDE					
499 - 4.4.90.51.00	29.000,00	26.000,00	28.000,00	29.008,00	112.008,00
1.426 - AQUISIÇÃO, CONSTRUÇÃO, REFORMA E/OU AMPLIAÇÃO DE	0,00	15.000,00	13.000,00	14.504,00	57.504,00
1000 - MSC - 1.501.0000 Recursos Próprios					
100 - 100	8.000,00	4.000,00	1.000,00	6.180,00	19.180,00
1000 - MSC - 1.660.0000 Recursos Transferidos pelo FNDE					
499 - 4.4.90.51.00	7.000,00	7.000,00	7.000,00	7.253,00	28.252,00
1000 - NSC - 1.501.0000 Recursos Próprios					
100 - 100	2.000,00	2.000,00	2.000,00	2.072,00	8.072,00
1000 - MSC - 1.660.0000 Recursos Transferidos pelo FNDE					
1634 - 4.4.90.52.00	6.000,00	6.000,00	7.000,00	7.253,00	26.252,00
1000 - NSC - 1.501.0000 Recursos Próprios					
100 - 100	3.000,00	3.000,00	3.000,00	3.180,00	12.180,00
1000 - MSC - 1.660.0000 Recursos Transferidos pelo FNDE					
743 - 3.3.90.14.00	3.000,00	3.000,00	4.000,00	4.073,00	14.073,00
1000 - NSC - 1.501.0000 Recursos Próprios					
100 - 100	2.000,00	2.000,00	2.000,00	2.072,00	8.072,00
1000 - MSC - 1.660.0000 Recursos Transferidos pelo FNDE					
745 - 3.3.90.30.00	2.500,00	2.000,00	2.000,00	2.072,00	9.572,00
1000 - NSC - 1.501.0000 Recursos Próprios					
100 - 100	2.000,00	2.000,00	2.000,00	2.072,00	8.072,00
1000 - MSC - 1.660.0000 Recursos Transferidos pelo FNDE					
746 - 3.3.90.33.00	2.000,00	2.000,00	2.000,00	2.072,00	8.072,00
1000 - NSC - 1.501.0000 Recursos Próprios					
100 - 100	2.000,00	2.000,00	2.000,00	2.072,00	8.072,00
1000 - MSC - 1.660.0000 Recursos Transferidos pelo FNDE					
748 - 3.3.90.36.00	2.500,00	2.000,00	2.000,00	2.072,00	9.572,00
1000 - NSC - 1.501.0000 Recursos Próprios					
100 - 100	2.000,00	2.000,00	2.000,00	2.072,00	8.072,00
1000 - MSC - 1.660.0000 Recursos Transferidos pelo FNDE					
749 - 3.3.90.39.00	20.000,00	15.000,00	16.000,00	15.540,00	65.540,00
1000 - NSC - 1.501.0000 Recursos Próprios					
100 - 100	32.000,00	25.000,00	25.000,00	25.900,00	107.900,00
1000 - MSC - 1.660.0000 Recursos Transferidos pelo FNDE					
749 - 3.3.90.14.00	32.000,00	25.000,00	25.000,00	25.900,00	107.900,00
1000 - NSC - 1.501.0000 Recursos Próprios					
100 - 100	2.500,00	2.000,00	2.000,00	2.072,00	9.572,00
1000 - MSC - 1.660.0000 Recursos Transferidos pelo FNDE					
745 - 3.3.90.30.00	2.500,00	2.000,00	2.000,00	2.072,00	9.572,00
1000 - NSC - 1.501.0000 Recursos Próprios					
100 - 100	2.000,00	2.000,00	2.000,00	2.072,00	8.072,00
1000 - MSC - 1.660.0000 Recursos Transferidos pelo FNDE					
746 - 3.3.90.33.00	2.000,00	2.000,00	2.000,00	2.072,00	8.072,00
1000 - NSC - 1.501.0000 Recursos Próprios					
100 - 100	2.000,00	2.000,00	2.000,00	2.072,00	8.072,00
1000 - MSC - 1.660.0000 Recursos Transferidos pelo FNDE					
748 - 3.3.90.36.00	2.500,00	2.000,00	2.000,00	2.072,00	9.572,00
1000 - NSC - 1.501.0000 Recursos Próprios					
100 - 100	2.000,00	2.000,00	2.000,00	2.072,00	8.072,00
1000 - MSC - 1.660.0000 Recursos Transferidos pelo FNDE					
749 - 3.3.90.39.00	20.000,00	15.000,00	16.000,00	15.540,00	65.540,00



DEMONSTRATIVO DE COMPATIBILIDADE PPA E LOA

		PPA 2022 - 2025 - Valores em R\$					Total
		2022	2023	2024	2025		
Subfunção:	100 - MEC - 1.501.000 Recursos Próprios	0,00	15.000,00	15.000,00	15.540,00	60.540,00	
Programa:	751 - 3.3.90.47.00	2.500,00	2.000,00	2.000,00	2.072,00	8.572,00	
Ação:	100 - MEC - 1.501.000 Recursos Próprios	0,00	2.000,00	2.000,00	2.072,00	8.572,00	
Subfunção:	123 - Administração Pública	0,00	20.000,00	20.000,00	20.720,00	80.720,00	
Programa:	806 - APOIO A ENTIDADES SEM FINS LUCRATIVOS	0,00	20.000,00	20.000,00	20.720,00	80.720,00	
Ação:	2.419 - SUBVENÇÕES A ENTIDADES ASSISTENCIAIS SEM FINS LUCRATIVOS	0,00	20.000,00	20.000,00	20.720,00	80.720,00	
	527 - 3.3.90.43.00	10.000,00	10.000,00	10.000,00	10.360,00	40.360,00	
	100 - MEC - 1.501.000 Recursos Próprios	0,00	10.000,00	10.000,00	10.360,00	40.360,00	
	400 - MEC - 1.600.000 Recursos Transferidos pelo FNDE	0,00	5.000,00	5.000,00	5.000,00	20.000,00	
	528 - 3.3.90.41.00	10.000,00	10.000,00	10.000,00	10.360,00	40.360,00	
	100 - MEC - 1.501.000 Recursos Próprios	0,00	5.000,00	5.000,00	5.000,00	20.000,00	
	400 - MEC - 1.600.000 Recursos Transferidos pelo FNDE	0,00	5.000,00	5.000,00	5.000,00	20.000,00	
Subfunção:	128 - Formação de Recursos Humanos	0,00	27.000,00	27.000,00	30.332,00	154.332,00	
Programa:	801 - GESTÃO DA ASSISTÊNCIA SOCIAL	0,00	20.000,00	20.000,00	20.720,00	80.720,00	
Ação:	2.433 - REALIZAÇÃO DE FORMAÇÃO CONTINUADA PARA OS	0,00	20.000,00	20.000,00	20.720,00	80.720,00	
	806 - 3.3.90.30.00	2.000,00	2.000,00	2.000,00	2.072,00	8.072,00	
	100 - MEC - 1.501.000 Recursos Próprios	0,00	2.000,00	2.000,00	2.072,00	8.072,00	
	400 - MEC - 1.600.000 Recursos Transferidos pelo FNDE	0,00	2.000,00	2.000,00	2.072,00	8.072,00	
	807 - 3.3.90.36.00	0,00	0,00	0,00	0,00	0,00	
	100 - MEC - 1.501.000 Recursos Próprios	0,00	0,00	0,00	0,00	0,00	
	400 - MEC - 1.600.000 Recursos Transferidos pelo FNDE	0,00	0,00	0,00	0,00	0,00	
	808 - 3.3.90.39.00	0,00	0,00	0,00	0,00	0,00	
	100 - MEC - 1.501.000 Recursos Próprios	0,00	0,00	0,00	0,00	0,00	
	400 - MEC - 1.600.000 Recursos Transferidos pelo FNDE	0,00	0,00	0,00	0,00	0,00	
	1632 - 3.3.90.40.00	0,00	0,00	0,00	0,00	0,00	
	100 - MEC - 1.501.000 Recursos Próprios	0,00	0,00	0,00	0,00	0,00	
	400 - MEC - 1.600.000 Recursos Transferidos pelo FNDE	0,00	0,00	0,00	0,00	0,00	
Programa:	805 - QUALIFICAÇÃO PROFISSIONAL E EMPREGABILIDADE/INCLUSÃO SOCI	0,00	17.000,00	17.000,00	17.612,00	71.612,00	
Ação:	2.908 - MANUTENÇÃO DAS AÇÕES DE INFORMATIVO E ASSISTÊNCIA A	0,00	17.000,00	17.000,00	17.612,00	71.612,00	
	906 - 3.3.90.30.00	0,00	2.000,00	2.000,00	2.072,00	8.072,00	
	100 - MEC - 1.501.000 Recursos Próprios	0,00	2.000,00	2.000,00	2.072,00	8.072,00	
	907 - 3.3.90.35.00	0,00	2.000,00	2.000,00	2.072,00	8.072,00	
	100 - MEC - 1.501.000 Recursos Próprios	0,00	2.000,00	2.000,00	2.072,00	8.072,00	
	909 - 3.3.90.36.00	0,00	0,00	0,00	0,00	0,00	
	100 - MEC - 1.501.000 Recursos Próprios	0,00	0,00	0,00	0,00	0,00	
	910 - 3.3.90.39.00	0,00	0,00	0,00	0,00	0,00	
	100 - MEC - 1.501.000 Recursos Próprios	0,00	0,00	0,00	0,00	0,00	



DEMONSTRATIVO DE COMPATIBILIDADE PPA E LOA

	Valor Global	2022	2023	2024	2025	Total
912 - 3.3.90.97.00	0,00	1.000,00	1.000,00	1.000,00	1.036,00	4.036,00
1000 - MSC - 1.501.0000 Recursos próprios	0,00	1.000,00	1.000,00	1.000,00	1.036,00	4.036,00
913 - 3.3.90.98.00	0,00	5.000,00	4.000,00	4.000,00	4.144,00	17.144,00
1000 - MSC - 1.501.0000 Recursos próprios	0,00	5.000,00	4.000,00	4.000,00	4.144,00	17.144,00
241 - Assistência ao Idoso	0,00	128.000,00	218.000,00	246.000,00	254.956,00	846.956,00
816 - BLOCO DA PROTEÇÃO SOCIAL ESPECIAL DE MÉDIA COMPLEXIDADE	0,00	128.000,00	130.000,00	158.000,00	163.688,00	579.688,00
2.432 - SERVIÇO DE PROTEÇÃO E ATENDIMENTO ESPECIALIZADO A	0,00	128.000,00	130.000,00	158.000,00	163.688,00	579.688,00
779 - 3.1.90.04.00	0,00	30.000,00	27.000,00	20.000,00	20.720,00	97.720,00
1000 - MSC - 1.501.0000 Recursos próprios	0,00	30.000,00	27.000,00	20.000,00	20.720,00	97.720,00
800 - 3.1.90.13.00	0,00	15.000,00	15.000,00	22.000,00	22.792,00	75.792,00
1000 - MSC - 1.501.0000 Recursos próprios	0,00	15.000,00	15.000,00	22.000,00	22.792,00	75.792,00
783 - 3.1.90.13.00	0,00	10.000,00	0,00	15.000,00	15.440,00	40.440,00
1000 - MSC - 1.501.0000 Recursos próprios	0,00	10.000,00	0,00	15.000,00	15.440,00	40.440,00
784 - 3.1.90.94.00	0,00	10.000,00	10.000,00	10.000,00	10.360,00	40.360,00
1000 - MSC - 1.501.0000 Recursos próprios	0,00	10.000,00	10.000,00	10.000,00	10.360,00	40.360,00
785 - 3.1.90.96.00	0,00	1.000,00	1.000,00	1.000,00	1.288,00	4.288,00
1000 - MSC - 1.501.0000 Recursos próprios	0,00	1.000,00	1.000,00	1.000,00	1.288,00	4.288,00
786 - 3.1.91.13.00	0,00	10.000,00	10.000,00	10.000,00	10.360,00	40.360,00
1000 - PSC - 1.501.0000 Recursos próprios	0,00	10.000,00	10.000,00	10.000,00	10.360,00	40.360,00
788 - 3.3.90.09.00	0,00	2.000,00	2.000,00	2.000,00	2.072,00	8.072,00
1000 - MSC - 1.501.0000 Recursos próprios	0,00	2.000,00	2.000,00	2.000,00	2.072,00	8.072,00
796 - 3.3.90.74.00	0,00	10.000,00	10.000,00	10.000,00	10.360,00	40.360,00
1000 - MSC - 1.501.0000 Recursos próprios	0,00	10.000,00	10.000,00	10.000,00	10.360,00	40.360,00
797 - 3.3.90.90.00	0,00	11.000,00	10.000,00	27.000,00	27.972,00	75.972,00
1000 - MSC - 1.501.0000 Recursos próprios	0,00	11.000,00	10.000,00	27.000,00	27.972,00	75.972,00
800 - 3.3.90.36.00	0,00	20.000,00	22.000,00	28.000,00	29.008,00	99.008,00
1000 - MSC - 1.501.0000 Recursos próprios	0,00	20.000,00	22.000,00	28.000,00	29.008,00	99.008,00



DEMONSTRATIVO DE COMPATIBILIDADE PPA E LOA

	2022	2023	2024	2025	Total
PPA 2022 - 2025 - Valores em R\$					
1000 - MSC - 1.000.000 Recursos Transferidos pelo PMS	13.000,00	14.000,00	20.000,00	20.720,00	67.720,00
802 - 3.3.90.390,00	11.000,00	14.000,00	18.000,00	18.648,00	61.648,00
3000 - MSC - 1.500.000 Recursos Especiais	9.000,00	9.000,00	9.000,00	9.200,00	35.200,00
4000 - MSC - 1.600.000 Recursos Transferidos pelo PMS	2.000,00	6.000,00	2.000,00	30.160,00	28.160,00
804 - 3.3.90.47,00	2.000,00	2.000,00	2.000,00	2.072,00	8.072,00
3000 - MSC - 1.500.000 Recursos Especiais	1.000,00	1.000,00	1.000,00	1.000,00	4.000,00
4000 - MSC - 1.600.000 Recursos Transferidos pelo PMS	1.000,00	1.000,00	1.000,00	1.008,00	4.008,00
1623 - 3.3.90.40,00	1.000,00	1.000,00	1.000,00	1.036,00	4.036,00
4000 - MSC - 1.600.000 Recursos Transferidos pelo PMS	1.000,00	1.000,00	1.000,00	1.000,00	4.000,00
1763 - 3.3.90.92,00	0,00	0,00	2.000,00	2.072,00	4.072,00
3000 - MSC - 1.500.000 Recursos Especiais	0,00	0,00	2.000,00	2.000,00	4.000,00
4000 - MSC - 1.600.000 Recursos Transferidos pelo PMS	0,00	0,00	2.000,00	2.072,00	4.072,00
500 - MSC - 1.600.000 Recursos Transferidos pelo PMS	0,00	0,00	3.000,00	3.072,00	6.072,00
PROGRAMA:	0,00	88.000,00	88.000,00	91.168,00	267.168,00
Ação:	0,00	0,00	5.000,00	5.180,00	15.180,00
2.2084 - AQUISIÇÃO DE EQUIPAMENTOS PARA AÇÕES DE APOIO AOS	0,00	5.000,00	5.000,00	5.180,00	15.180,00
1730 - 4.4.90.52,00	0,00	5.000,00	5.000,00	5.180,00	15.180,00
1000 - MSC - 1.500.000 Recursos Especiais	0,00	5.000,00	5.000,00	5.180,00	15.180,00
PROGRAMA:	0,00	38.000,00	38.000,00	39.368,00	115.368,00
Ação:	0,00	4.000,00	4.000,00	4.144,00	12.144,00
2.2085 - IMPLANTAÇÃO E MANUTENÇÃO DE AÇÕES DE APOIO AOS IDOSOS	0,00	4.000,00	4.000,00	4.144,00	12.144,00
1731 - 3.1.90.04,00	0,00	4.000,00	4.000,00	4.144,00	12.144,00
1000 - MSC - 1.500.000 Recursos Especiais	0,00	4.000,00	4.000,00	4.144,00	12.144,00
1732 - 3.1.90.11,00	0,00	4.000,00	4.000,00	4.144,00	12.144,00
1000 - MSC - 1.500.000 Recursos Especiais	0,00	4.000,00	4.000,00	4.144,00	12.144,00
1733 - 3.1.90.13,00	0,00	2.000,00	2.000,00	2.072,00	6.072,00
1000 - MSC - 1.500.000 Recursos Especiais	0,00	2.000,00	2.000,00	2.072,00	6.072,00
1734 - 3.1.90.94,00	0,00	1.000,00	1.000,00	1.036,00	3.036,00
1000 - MSC - 1.500.000 Recursos Especiais	0,00	1.000,00	1.000,00	1.036,00	3.036,00
1735 - 3.1.90.96,00	0,00	1.000,00	1.000,00	1.036,00	3.036,00
1000 - MSC - 1.500.000 Recursos Especiais	0,00	1.000,00	1.000,00	1.036,00	3.036,00
1736 - 3.1.91.13,00	0,00	2.000,00	2.000,00	2.072,00	6.072,00
1000 - MSC - 1.500.000 Recursos Especiais	0,00	2.000,00	2.000,00	2.072,00	6.072,00
1737 - 3.3.90.08,00	0,00	2.000,00	2.000,00	2.072,00	6.072,00
1000 - MSC - 1.500.000 Recursos Especiais	0,00	2.000,00	2.000,00	2.072,00	6.072,00
1738 - 3.3.90.14,00	0,00	1.000,00	1.000,00	1.036,00	3.036,00
1000 - MSC - 1.500.000 Recursos Especiais	0,00	1.000,00	1.000,00	1.036,00	3.036,00
1739 - 3.3.90.30,00	0,00	5.000,00	5.000,00	5.180,00	15.180,00
1000 - MSC - 1.500.000 Recursos Especiais	0,00	5.000,00	5.000,00	5.180,00	15.180,00
1740 - 3.3.90.36,00	0,00	4.000,00	4.000,00	4.144,00	12.144,00
1000 - MSC - 1.500.000 Recursos Especiais	0,00	4.000,00	4.000,00	4.144,00	12.144,00
1741 - 3.3.90.38,00	0,00	2.000,00	2.000,00	2.072,00	6.072,00
1000 - MSC - 1.500.000 Recursos Especiais	0,00	2.000,00	2.000,00	2.072,00	6.072,00
1742 - 3.3.90.39,00	0,00	5.000,00	5.000,00	5.180,00	15.180,00
1000 - MSC - 1.500.000 Recursos Especiais	0,00	5.000,00	5.000,00	5.180,00	15.180,00



DEMONSTRATIVO DE COMPATIBILIDADE PPA E LOA

		PPA 2022 - 2025 - Valores em R\$					Total
		2022	2023	2024	2025		
Valor global	200	0,00	5.000,00	5.000,00	5.182,00	15.182,00	
	0,00	0,00	1.000,00	1.000,00	1.036,00	3.036,00	
	300	0,00	1.000,00	1.000,00	1.036,00	3.036,00	
	300	0,00	1.000,00	1.000,00	1.036,00	3.036,00	
	0,00	0,00	5.000,00	5.000,00	5.182,00	15.182,00	
	0,00	0,00	45.000,00	45.000,00	45.520,00	135.520,00	
Ação:	2.2066 - CONTRIBUIÇÕES E SUBVENÇÕES SOCIAIS À ENTIDADES	0,00	5.000,00	5.000,00	5.182,00	15.182,00	
	1744 - 3.3.50.43.00	0,00	0,00	0,00	0,00	0,00	
	1000 - INSC - 1.500.2000 Recursos Próprios	0,00	0,00	0,00	0,00	0,00	
	1745 - 3.3.50.41.00	0,00	0,00	0,00	0,00	0,00	
	1000 - INSC - 1.500.2000 Recursos Próprios	0,00	0,00	0,00	0,00	0,00	
Subtítulo:	242 - Assistência ao Fornecedor de Defesa	34.000,00	35.000,00	29.000,00	30.044,00	128.044,00	
Programa:	615 - FIDUCIÁRIO DE PROTEÇÃO SOCIAL BÁSICA	34.000,00	35.000,00	29.000,00	30.044,00	128.044,00	
Ação:	2.405 - SERVIÇO DE PROTEÇÃO SOCIAL BÁSICA PARA PESSOAS COM	34.000,00	35.000,00	29.000,00	30.044,00	128.044,00	
	532 - 3.3.90.30.00	5.000,00	5.000,00	5.000,00	5.180,00	20.180,00	
	1000 - INSC - 1.500.2000 Recursos Próprios	5.000,00	5.000,00	5.000,00	5.180,00	20.180,00	
	533 - 3.3.90.32.00	2.000,00	2.000,00	2.000,00	2.072,00	8.072,00	
	1000 - INSC - 1.500.2000 Recursos Próprios	2.000,00	2.000,00	2.000,00	2.072,00	8.072,00	
	534 - 3.3.90.36.00	5.000,00	4.000,00	4.000,00	4.144,00	17.144,00	
	1000 - INSC - 1.500.2000 Recursos Próprios	5.000,00	4.000,00	4.000,00	4.144,00	17.144,00	
	535 - 3.3.90.39.00	10.000,00	6.000,00	6.000,00	6.268,00	34.268,00	
	1000 - INSC - 1.500.2000 Recursos Próprios	10.000,00	6.000,00	6.000,00	6.268,00	34.268,00	
	536 - 3.3.90.47.00	2.000,00	2.000,00	2.000,00	2.072,00	8.072,00	
	1000 - INSC - 1.500.2000 Recursos Próprios	2.000,00	2.000,00	2.000,00	2.072,00	8.072,00	
	537 - 3.3.90.48.00	10.000,00	8.000,00	8.000,00	8.268,00	34.268,00	
	1000 - INSC - 1.500.2000 Recursos Próprios	10.000,00	8.000,00	8.000,00	8.268,00	34.268,00	
Ação:	2.934 - MANUTENÇÃO DAS ATIVIDADES DO PROGRAMA CRIANÇA FELIZ	0,00	6.000,00	0,00	0,00	6.000,00	
	1704 - 3.3.90.11.00	0,00	6.000,00	0,00	0,00	6.000,00	
	1000 - INSC - 1.500.2000 Recursos Próprios	0,00	6.000,00	0,00	0,00	6.000,00	
Subtítulo:	243 - Assistência à Criança e ao Adolescente	1.034.500,00	648.300,00	1.452.000,00	1.514.532,00	4.719.232,00	
Programa:	811 - BENEFÍCIO DE PRESTAÇÃO CONTINUADA - BPC	47.000,00	46.300,00	46.000,00	47.656,00	186.656,00	
Ação:	2.943 - MANUTENÇÃO DO PROGRAMA BPC NA ESCOLA	47.000,00	46.300,00	46.000,00	47.656,00	186.656,00	
	1030 - 3.3.90.08.00	13.000,00	12.000,00	12.000,00	12.432,00	49.432,00	
	1000 - INSC - 1.500.2000 Recursos Próprios	13.000,00	12.000,00	12.000,00	12.432,00	49.432,00	
	1031 - 3.3.90.30.00	3.000,00	3.000,00	3.000,00	3.168,00	12.168,00	
	1000 - INSC - 1.500.2000 Recursos Próprios	3.000,00	3.000,00	3.000,00	3.168,00	12.168,00	
	1031 - 3.3.90.30.00	10.000,00	10.000,00	10.000,00	10.360,00	40.360,00	
	1000 - INSC - 1.500.2000 Recursos Próprios	10.000,00	10.000,00	10.000,00	10.360,00	40.360,00	



DEMONSTRATIVO DE COMPATIBILIDADE PPA E LOA

	Valor global	2022	2023	2024	2025	Total
1000 - PFC - 1.500.0000 Recursos Próprios	0,00	5.000,00	5.000,00	5.000,00	5.000,00	20.000,00
4000 - PFC - 1.650.0000 Recursos Transferidos pelo FMS	0,00	5.000,00	5.000,00	5.000,00	5.000,00	20.000,00
1000 - PFC - 3.3.90.47.00	0,00	10.000,00	10.000,00	10.000,00	10.000,00	40.000,00
1000 - PFC - 1.500.0000 Recursos Próprios	0,00	5.000,00	5.000,00	5.000,00	5.000,00	20.000,00
4000 - PFC - 1.650.0000 Recursos Transferidos pelo FMS	0,00	5.000,00	5.000,00	5.000,00	5.000,00	20.000,00
1000 - PFC - 3.3.90.47.00	0,00	10.000,00	10.000,00	10.000,00	10.000,00	40.000,00
1000 - PFC - 1.500.0000 Recursos Próprios	0,00	2.000,00	2.000,00	2.000,00	2.000,00	8.000,00
4000 - PFC - 1.650.0000 Recursos Transferidos pelo FMS	0,00	2.000,00	2.000,00	2.000,00	2.000,00	8.000,00
1000 - PFC - 3.3.90.48.00	0,00	4.000,00	4.000,00	4.000,00	4.000,00	16.000,00
1000 - PFC - 1.500.0000 Recursos Próprios	0,00	5.000,00	5.000,00	5.000,00	5.000,00	20.000,00
4000 - PFC - 1.650.0000 Recursos Transferidos pelo FMS	0,00	5.000,00	5.000,00	5.000,00	5.000,00	20.000,00
Programa: B14 - APEPETI - AÇÕES ESTRATÉGICAS DO PROGRAMA DE ERADICAÇÃO DO	0,00	174.100,00	126.000,00	126.000,00	130.536,00	536.636,00
Ação: 1.418 - APEPETI - AQUISIÇÃO DE VEÍCULOS, MOVÉIS, MÁQUINAS E	0,00	15.000,00	13.000,00	13.000,00	13.468,00	54.468,00
400 - PFC - 4.490.52.00	0,00	5.000,00	5.000,00	5.000,00	5.180,00	20.180,00
1000 - PFC - 1.500.0000 Recursos Próprios	0,00	5.000,00	5.000,00	5.000,00	5.180,00	20.180,00
4000 - PFC - 1.650.0000 Recursos Transferidos pelo FMS	0,00	0,00	0,00	0,00	0,00	0,00
2.937 - APEPETI - MANUTENÇÃO DAS AÇÕES ESTRATÉGICAS DO PETI	0,00	199.100,00	113.000,00	113.000,00	117.068,00	482.168,00
977 - 3.1.90.04.00	0,00	17.000,00	12.000,00	12.000,00	12.432,00	53.432,00
1000 - PFC - 1.500.0000 Recursos Próprios	0,00	2.000,00	2.000,00	2.000,00	2.074,00	8.074,00
4000 - PFC - 1.650.0000 Recursos Transferidos pelo FMS	0,00	15.000,00	10.000,00	10.000,00	10.358,00	45.358,00
980 - 3.1.90.11.00	0,00	30.000,00	25.000,00	25.000,00	25.900,00	105.900,00
1000 - PFC - 1.500.0000 Recursos Próprios	0,00	10.000,00	10.000,00	10.000,00	10.360,00	40.360,00
4000 - PFC - 1.650.0000 Recursos Transferidos pelo FMS	0,00	20.000,00	15.000,00	15.000,00	15.540,00	65.540,00
982 - 3.1.90.13.00	0,00	6.000,00	6.000,00	6.000,00	6.288,00	24.288,00
1000 - PFC - 1.500.0000 Recursos Próprios	0,00	2.000,00	2.000,00	2.000,00	2.072,00	8.072,00
4000 - PFC - 1.650.0000 Recursos Transferidos pelo FMS	0,00	4.000,00	4.000,00	4.000,00	4.216,00	16.216,00
084 - 3.1.90.94.00	0,00	1.000,00	1.000,00	1.000,00	1.036,00	4.036,00
1000 - PFC - 1.500.0000 Recursos Próprios	0,00	1.000,00	1.000,00	1.000,00	1.036,00	4.036,00
985 - 3.1.90.96.00	0,00	1.000,00	1.000,00	1.000,00	1.036,00	4.036,00
1000 - PFC - 1.500.0000 Recursos Próprios	0,00	1.000,00	1.000,00	1.000,00	1.036,00	4.036,00
987 - 3.1.91.13.00	0,00	4.000,00	4.000,00	4.000,00	4.144,00	16.144,00
1000 - PFC - 1.500.0000 Recursos Próprios	0,00	2.000,00	2.000,00	2.000,00	2.072,00	8.072,00
4000 - PFC - 1.650.0000 Recursos Transferidos pelo FMS	0,00	2.000,00	2.000,00	2.000,00	2.072,00	8.072,00
989 - 3.3.90.08.00	0,00	2.000,00	2.000,00	2.000,00	2.077,00	8.077,00
1000 - PFC - 1.500.0000 Recursos Próprios	0,00	1.000,00	1.000,00	1.000,00	1.038,00	4.038,00
4000 - PFC - 1.650.0000 Recursos Transferidos pelo FMS	0,00	1.000,00	1.000,00	1.000,00	1.039,00	4.039,00
991 - 3.3.90.14.00	0,00	12.000,00	10.000,00	10.000,00	10.360,00	42.360,00



assinado por: idUser 238

PORTAL DA TRANSPARENCIA

Prefeitura Municipal de Bom Conselho
 Rua Vitorino de Sá, 250 - Centro - 52135-000 - Bom Conselho - PE
 CEP: 52135-000



http://cloud.rh-solucoes.inf.br/transparenciaMunicipal/download/54-20240124101841.pdf

Usuário: 30020
 Chave de autenticação: 1338-9930-1043

Página
 01 de 123

DEMONSTRATIVO DE COMPATIBILIDADE PPA E LOA

	Valor Global	2022	2023	2024	2025	Total
1000 - MSC - 1.501.0000 Recursos Próprios	0,00	2.000,00	2.000,00	2.000,00	2.072,00	8.072,00
4000 - MSC - 1.660.0000 Recursos Transferidos pelo PMS	0,00	10.000,00	0,000,00	0,000,00	0,000,00	10.000,00
1000 - MSC - 1.501.0000 Recursos Próprios	0,00	20.100,00	16.000,00	16.000,00	16.072,00	68.172,00
1000 - MSC - 1.511.0000 Recursos Próprios	0,00	10.000,00	8.000,00	8.000,00	8.000,00	34.000,00
4000 - MSC - 1.660.0000 Recursos Transferidos pelo PMS	0,00	10.100,00	8.000,00	8.000,00	8.288,00	34.388,00
1000 - MSC - 1.511.0000 Recursos Próprios	0,00	20.000,00	20.000,00	20.000,00	20.772,00	80.772,00
1000 - MSC - 1.501.0000 Recursos Próprios	0,00	1.000,00	1.000,00	1.200,00	1.000,00	4.200,00
4000 - MSC - 1.660.0000 Recursos Transferidos pelo PMS	0,00	1.000,00	1.000,00	1.200,00	1.235,00	4.435,00
1011 - 3.1.90.3.6.00	0,00	12.000,00	10.000,00	10.000,00	10.350,00	42.350,00
1000 - MSC - 1.501.0000 Recursos Próprios	0,00	2.000,00	2.000,00	2.000,00	2.000,00	8.000,00
4000 - MSC - 1.660.0000 Recursos Transferidos pelo PMS	0,00	10.000,00	8.000,00	8.000,00	8.350,00	34.350,00
1013 - 3.1.90.3.9.00	0,00	26.000,00	18.000,00	18.000,00	18.648,00	80.648,00
1000 - MSC - 1.501.0000 Recursos Próprios	0,00	10.000,00	8.000,00	8.000,00	8.288,00	34.288,00
4000 - MSC - 1.660.0000 Recursos Transferidos pelo PMS	0,00	16.000,00	10.000,00	10.000,00	10.360,00	46.360,00
1016 - 3.1.90.4.7.00	0,00	4.000,00	4.000,00	4.000,00	4.144,00	16.144,00
1000 - MSC - 1.501.0000 Recursos Próprios	0,00	2.000,00	2.000,00	2.000,00	2.072,00	8.072,00
4000 - MSC - 1.660.0000 Recursos Transferidos pelo PMS	0,00	2.000,00	2.000,00	2.000,00	2.072,00	8.072,00
Programa: 015 - BLOCO DA PROTEÇÃO SOCIAL BÁSICA	0,00	791.500,00	601.000,00	1.107.000,00	1.240.192,00	3.629.692,00
Ação: 2.409 - SERVIÇO DE CONVÊNIO E FORTALECIMENTO DE VÍNCULOS	0,00	631.500,00	246.000,00	533.000,00	852.958,00	2.273.458,00
599 - 3.1.90.04.00	0,00	70.000,00	60.000,00	100.000,00	103.000,00	333.000,00
4000 - MSC - 1.660.0000 Recursos Transferidos pelo PMS	0,00	70.000,00	60.000,00	100.000,00	103.000,00	333.000,00
600 - 3.1.90.1.1.00	0,00	57.000,00	40.000,00	100.000,00	103.000,00	300.000,00
4000 - MSC - 1.660.0000 Recursos Transferidos pelo PMS	0,00	57.000,00	40.000,00	100.000,00	103.000,00	300.000,00
601 - 3.1.90.13.00	0,00	5.000,00	5.000,00	5.000,00	5.180,00	20.180,00
4000 - MSC - 1.660.0000 Recursos Transferidos pelo PMS	0,00	5.000,00	5.000,00	5.000,00	5.180,00	20.180,00
602 - 3.1.90.94.00	0,00	1.000,00	2.000,00	1.000,00	1.036,00	4.036,00
1000 - MSC - 1.501.0000 Recursos Próprios	0,00	1.000,00	1.000,00	1.000,00	1.036,00	4.036,00
603 - 3.1.91.1.3.00	0,00	5.000,00	4.000,00	4.000,00	4.144,00	17.144,00
4000 - MSC - 1.660.0000 Recursos Transferidos pelo PMS	0,00	5.000,00	4.000,00	4.000,00	4.144,00	17.144,00
604 - 3.3.90.08.00	0,00	1.000,00	2.000,00	2.000,00	2.072,00	7.072,00
1000 - MSC - 1.511.0000 Recursos Próprios	0,00	500,00	1.000,00	1.000,00	1.036,00	3.536,00
4000 - MSC - 1.660.0000 Recursos Transferidos pelo PMS	0,00	500,00	1.000,00	1.000,00	1.036,00	3.536,00
605 - 3.3.90.14.00	0,00	14.000,00	12.000,00	12.000,00	12.432,00	50.432,00
1000 - MSC - 1.511.0000 Recursos Próprios	0,00	4.000,00	4.000,00	4.000,00	4.144,00	16.144,00
4000 - MSC - 1.660.0000 Recursos Transferidos pelo PMS	0,00	10.000,00	8.000,00	8.000,00	8.288,00	32.288,00
606 - 3.3.90.30.00	0,00	365.000,00	120.000,00	400.000,00	414.400,00	1.299.400,00
1000 - MSC - 1.501.0000 Recursos Próprios	0,00	40.000,00	20.000,00	50.000,00	51.800,00	161.800,00



PORTAL DA TRANSPARENCIA
<http://cloud.rti-solucoes.inf.br/transparenciaMunicipal/download/54-20240124101841.pdf>
 assinado por: idUser 238

	2023	2024	2025	Total
Valor global	362.000,00	250.000,00	239.000,00	851.000,00
400 - REC - 1.660.0000 Recursos Transferidos pelo FNDE	0,00	250.000,00	100.000,00	350.000,00
500 - REC - 1.700.0000 Recursos de Fontes Federais Especiais	0,00	0,00	6,00	6,00
607 - 3.3.90.32.00	2.000,00	2.000,00	2.000,00	6.000,00
1000 - REC - 1.320.0000 Recursos Próprios	0,00	1.000,00	1.000,00	2.000,00
4000 - REC - 1.660.0000 Recursos Transferidos pelo FNDE	0,00	1.000,00	1.000,00	2.000,00
609 - 3.3.90.36.00	10.000,00	50.000,00	50.000,00	110.000,00
1000 - REC - 1.320.0000 Recursos Próprios	0,00	20.000,00	20.000,00	40.000,00
4000 - REC - 1.660.0000 Recursos Transferidos pelo FNDE	0,00	30.000,00	30.000,00	60.000,00
5003 - REC - 1.700.0000 Recursos de Fontes Federais Especiais	0,00	0,00	0,00	0,00
609 - 3.3.90.39.00	41.000,00	31.000,00	31.000,00	103.000,00
1000 - REC - 1.320.0000 Recursos Próprios	40.000,00	21.000,00	21.000,00	82.000,00
4000 - REC - 1.660.0000 Recursos Transferidos pelo FNDE	1.000,00	10.000,00	10.000,00	21.000,00
5003 - REC - 1.700.0000 Recursos de Fontes Federais Especiais	0,00	0,00	0,00	0,00
610 - 3.3.90.47.00	9.000,00	9.000,00	9.000,00	27.000,00
1000 - REC - 1.320.0000 Recursos Próprios	0,00	9.000,00	9.000,00	18.000,00
4000 - REC - 1.660.0000 Recursos Transferidos pelo FNDE	0,00	0,00	0,00	0,00
611 - 3.3.90.48.00	10.000,00	10.000,00	10.000,00	30.000,00
1000 - REC - 1.320.0000 Recursos Próprios	0,00	0,00	0,00	0,00
4000 - REC - 1.660.0000 Recursos Transferidos pelo FNDE	0,00	10.000,00	10.000,00	20.000,00
1761 - 3.3.90.92.00	0,00	0,00	0,00	0,00
4000 - REC - 1.660.0000 Recursos Transferidos pelo FNDE	0,00	0,00	0,00	0,00
Ação: 1.415 - SUPV - AQUISIÇÃO DE VEÍCULOS, MOVÉIS, MÁQUINAS E	0,00	55.000,00	377.104,00	432.104,00
493 - 4.4.90.52.00	110.000,00	364.000,00	377.104,00	851.104,00
1000 - REC - 1.320.0000 Recursos Próprios	0,00	20.000,00	20.000,00	40.000,00
4000 - REC - 1.660.0000 Recursos Transferidos pelo FNDE	0,00	344.000,00	357.104,00	701.104,00
Programa: 016 - BLOCO DA PROTEÇÃO SOCIAL ESPECIAL DE MÉDIA COMPLEXIDADE	0,00	75.000,00	516.946,00	601.946,00
Ação: 2.435 - MANUTENÇÃO DAS ATIVIDADES DO ADPDT	0,00	75.000,00	516.946,00	601.946,00
813 - 3.1.90.04.00	4.000,00	4.000,00	4.144,00	12.144,00
1000 - REC - 1.320.0000 Recursos Próprios	0,00	2.000,00	2.000,00	4.000,00
4000 - REC - 1.660.0000 Recursos Transferidos pelo FNDE	0,00	2.000,00	2.144,00	4.144,00
814 - 3.1.90.11.00	69.000,00	60.000,00	62.856,00	191.856,00
1000 - REC - 1.320.0000 Recursos Próprios	0,00	0,00	0,00	0,00
4000 - REC - 1.660.0000 Recursos Transferidos pelo FNDE	0,00	60.000,00	62.856,00	122.856,00
816 - 3.1.90.13.00	2.000,00	2.000,00	2.072,00	6.072,00
1000 - REC - 1.320.0000 Recursos Próprios	0,00	0,00	0,00	0,00
4000 - REC - 1.660.0000 Recursos Transferidos pelo FNDE	0,00	2.000,00	2.072,00	4.072,00
818 - 3.1.90.94.00	2.000,00	1.000,00	1.036,00	4.036,00
1000 - REC - 1.320.0000 Recursos Próprios	0,00	0,00	0,00	0,00
4000 - REC - 1.660.0000 Recursos Transferidos pelo FNDE	0,00	1.000,00	1.036,00	2.036,00



DEMONSTRATIVO DE COMPATIBILIDADE PPA E LOA

	Valor global	2022	2023	2024	2025	Total
1000 - PFC - 1.500.000 Recursos Próprios	0,00	1.000,00	1.000,00	1.000,00	1.000,00	4.000,00
820 - 3.1.90.946,00		1.000,00	1.000,00	1.000,00	1.000,00	4.000,00
1000 - PFC - 1.500.000 Recursos Próprios	0,20	1.000,00	1.000,00	1.000,00	1.000,00	4.000,00
822 - 3.1.91.113,00		2.000,00	2.000,00	2.000,00	2.072,00	8.072,00
1000 - PFC - 1.500.000 Recursos Próprios	0,20	1.000,00	1.000,00	1.000,00	1.000,00	4.000,00
4000 - PFC - 1.660.000 Recursos Transferidos pelo PMS	0,00	1.000,00	1.000,00	1.000,00	1.000,00	4.000,00
824 - 3.3.90.08,00		1.000,00	2.000,00	2.000,00	2.072,00	7.072,00
1000 - PFC - 1.500.000 Recursos Próprios	0,20	500,00	1.000,00	1.000,00	1.000,00	3.500,00
4000 - PFC - 1.660.000 Recursos Transferidos pelo PMS	0,20	500,00	1.000,00	1.000,00	1.000,00	3.500,00
826 - 3.3.90.14,00		2.000,00	2.000,00	2.000,00	2.072,00	8.072,00
1000 - PFC - 1.500.000 Recursos Próprios	0,20	1.000,00	1.000,00	1.000,00	1.000,00	4.000,00
4000 - PFC - 1.660.000 Recursos Transferidos pelo PMS	0,20	1.000,00	1.000,00	1.000,00	1.000,00	4.000,00
827 - 3.3.90.30,00		4.000,00	4.000,00	4.000,00	4.144,00	16.144,00
1000 - PFC - 1.500.000 Recursos Próprios	0,20	2.000,00	2.000,00	2.000,00	2.072,00	8.072,00
4000 - PFC - 1.660.000 Recursos Transferidos pelo PMS	0,00	2.000,00	2.000,00	2.000,00	2.072,00	8.072,00
828 - 3.3.90.32,00		4.000,00	4.000,00	4.000,00	4.144,00	16.144,00
1000 - PFC - 1.500.000 Recursos Próprios	0,00	2.000,00	2.000,00	2.000,00	2.072,00	8.072,00
4000 - PFC - 1.660.000 Recursos Transferidos pelo PMS	0,00	2.000,00	2.000,00	2.000,00	2.072,00	8.072,00
829 - 3.3.90.30,00		3.000,00	2.000,00	2.000,00	2.072,00	9.072,00
1000 - PFC - 1.500.000 Recursos Próprios	0,20	1.500,00	1.000,00	1.000,00	1.000,00	4.500,00
4000 - PFC - 1.660.000 Recursos Transferidos pelo PMS	0,00	1.500,00	1.000,00	1.000,00	1.000,00	4.500,00
830 - 3.3.90.39,00		4.000,00	4.000,00	4.000,00	4.144,00	16.144,00
1000 - PFC - 1.500.000 Recursos Próprios	0,20	2.000,00	2.000,00	2.000,00	2.072,00	8.072,00
4000 - PFC - 1.660.000 Recursos Transferidos pelo PMS	0,00	2.000,00	2.000,00	2.000,00	2.072,00	8.072,00
831 - 3.3.90.47,00		1.000,00	1.000,00	1.000,00	1.036,00	4.036,00
1000 - PFC - 1.500.000 Recursos Próprios	0,20	500,00	500,00	500,00	500,00	1.500,00
4000 - PFC - 1.660.000 Recursos Transferidos pelo PMS	0,00	500,00	500,00	500,00	536,00	1.536,00
832 - 3.3.90.48,00		1.000,00	1.000,00	1.000,00	1.036,00	4.036,00
1000 - PFC - 1.500.000 Recursos Próprios	0,20	2.000,00	2.000,00	2.000,00	2.072,00	8.072,00
4000 - PFC - 1.660.000 Recursos Transferidos pelo PMS	0,20	2.000,00	2.000,00	2.000,00	2.072,00	8.072,00
833 - 3.3.90.48,00		2.000,00	2.000,00	2.000,00	2.072,00	8.072,00
1000 - PFC - 1.500.000 Recursos Próprios	0,20	1.000,00	1.000,00	1.000,00	1.000,00	4.000,00
4000 - PFC - 1.660.000 Recursos Transferidos pelo PMS	0,00	1.000,00	1.000,00	1.000,00	1.000,00	4.000,00
834 - 3.3.90.48,00		4.000,00	4.000,00	4.000,00	4.144,00	16.144,00
1000 - PFC - 1.500.000 Recursos Próprios	0,20	2.000,00	2.000,00	2.000,00	2.072,00	8.072,00
4000 - PFC - 1.660.000 Recursos Transferidos pelo PMS	0,20	2.000,00	2.000,00	2.000,00	2.072,00	8.072,00
835 - 3.3.90.48,00		2.000,00	2.000,00	2.000,00	2.072,00	8.072,00
1000 - PFC - 1.500.000 Recursos Próprios	0,00	1.322.000,00	2.168.000,00	2.674.950,00	2.771.228,56	9.007.218,56
4000 - PFC - 1.660.000 Recursos Transferidos pelo PMS	0,00	61.000,00	85.000,00	95.000,00	88.060,00	319.060,00
836 - 3.3.90.48,00		1.1.000,00	55.000,00	55.000,00	56.980,00	177.980,00
1000 - PFC - 1.500.000 Recursos Próprios	0,00	1.1.000,00	55.000,00	55.000,00	56.980,00	177.980,00
4000 - PFC - 1.660.000 Recursos Transferidos pelo PMS	0,20	5.000,00	3.000,00	3.000,00	3.000,00	14.000,00
800 - PFC - 1.700.000.000	0,20	5.000,00	3.000,00	3.000,00	3.000,00	14.000,00
837 - 3.3.90.30,00		10.000,00	10.000,00	10.000,00	10.000,00	40.000,00
1000 - PFC - 1.500.000 Recursos Próprios	0,00	30.000,00	30.000,00	30.000,00	31.000,00	121.000,00
4000 - PFC - 1.660.000 Recursos Transferidos pelo PMS	0,00	10.000,00	10.000,00	10.000,00	10.000,00	40.000,00

Subunidade: 244 - Assistência Comunitária
 Programa: 801 - GESTÃO DA ASSISTÊNCIA SOCIAL
 Ação: 1.414 - SEM MULHER - AQUISIÇÃO DE EQUIPAMENTOS E MATERIAL
 494 - 4.4.90.52.00
 1000 - PFC - 1.500.000 Recursos Próprios
 800 - PFC - 1.700.000.000
 2.424 - MANUTENÇÃO DO SEM MULHER
 800 - 3.3.90.30.00



DEMONSTRATIVO DE COMPATIBILIDADE PPA E LOA

	PPA 2022 - 2025 - Valores em R\$					Total
	2022	2023	2024	2025		
Valor global						
1000 - MSC - 1.501.000 Recursos Pólores	10.000,00	10.000,00	10.000,00	10.000,00	40.000,00	
810 - 3.3.90.35.00	0,00	10.000,00	10.000,00	10.000,00	40.000,00	
1000 - MSC - 1.501.000 Recursos Pólores	0,00	10.000,00	10.000,00	10.000,00	40.000,00	
811 - 3.3.90.39.00	0,00	10.000,00	10.000,00	10.000,00	40.000,00	
1000 - MSC - 1.501.000 Recursos Pólores	0,00	10.000,00	10.000,00	10.000,00	40.000,00	
2.944 - ENFRENTAMENTO DA PANDEMIA COVID-19 - CUSTEIO SUAS	0,00	0,00	0,00	0,00	0,00	
1035 - 3.3.90.30.00	0,00	0,00	0,00	0,00	0,00	
4001 - MSC - 1.669.000 Recursos Pólores CONDI-13 (SUAS)	0,00	0,00	0,00	0,00	0,00	
1042 - 3.3.90.32.00	0,00	0,00	0,00	0,00	0,00	
4001 - MSC - 1.669.000 Recursos Pólores CONDI-13 (SUAS)	0,00	0,00	0,00	0,00	0,00	
Programa:	0,00	89.000,00	89.000,00	87.024,00	321.024,00	
1.410 - INVESTIMENTOS NA ÁREA DE ASSISTÊNCIA SOCIAL	0,00	15.000,00	20.000,00	20.720,00	70.720,00	
Ação:	0,00	15.000,00	20.000,00	20.720,00	70.720,00	
401 - 4.4.90.52.00	0,00	5.000,00	5.000,00	5.000,00	15.000,00	
1000 - MSC - 1.501.000 Recursos Pólores	0,00	5.000,00	5.000,00	5.000,00	15.000,00	
1000 - MSC - 1.669.000 Recursos Transferência para PPA	0,00	10.000,00	15.000,00	15.720,00	40.720,00	
Ação:	0,00	14.000,00	14.000,00	14.504,00	56.504,00	
492 - 4.4.90.52.00	0,00	14.000,00	14.000,00	14.504,00	56.504,00	
1000 - MSC - 1.501.000 Recursos Pólores	0,00	14.000,00	14.000,00	14.504,00	56.504,00	
1000 - MSC - 1.669.000 Recursos Transferência para PPA	0,00	0,00	0,00	0,00	0,00	
Ação:	0,00	60.000,00	60.000,00	51.800,00	192.800,00	
1.412 - AQUISIÇÃO DE MÓVEIS E EQUIPAMENTOS PARA O PAIF/CRAS	0,00	60.000,00	60.000,00	51.800,00	192.800,00	
493 - 4.4.90.52.00	0,00	60.000,00	60.000,00	51.800,00	192.800,00	
1000 - MSC - 1.501.000 Recursos Pólores	0,00	60.000,00	60.000,00	51.800,00	192.800,00	
1000 - MSC - 1.669.000 Recursos Transferência para PPA	0,00	0,00	0,00	0,00	0,00	
Ação:	0,00	17.000,00	17.000,00	15.000,00	59.000,00	
497 - 4.4.90.52.00	0,00	17.000,00	17.000,00	15.000,00	59.000,00	
1000 - MSC - 1.501.000 Recursos Pólores	0,00	17.000,00	17.000,00	15.000,00	59.000,00	
1000 - MSC - 1.669.000 Recursos Transferência para PPA	0,00	0,00	0,00	0,00	0,00	
Ação:	0,00	216.500,00	216.500,00	197.824,00	830.824,00	
815 - BLOCO DA PROTEÇÃO SOCIAL BÁSICA	0,00	216.500,00	216.500,00	197.824,00	830.824,00	
Ação:	0,00	15.000,00	17.000,00	25.000,00	62.000,00	
1.417 - PROJ. CRIANÇA FELIZ - AQUISIÇÃO DE VEÍCULOS, MÓVEIS,	0,00	15.000,00	17.000,00	25.000,00	62.000,00	
487 - 4.4.90.52.00	0,00	15.000,00	17.000,00	25.000,00	62.000,00	
1000 - MSC - 1.501.000 Recursos Pólores	0,00	15.000,00	17.000,00	25.000,00	62.000,00	
1000 - MSC - 1.669.000 Recursos Transferência para PPA	0,00	0,00	0,00	0,00	0,00	
Ação:	0,00	261.000,00	261.000,00	222.824,00	944.824,00	
815 - BLOCO DA PROTEÇÃO SOCIAL BÁSICA	0,00	261.000,00	261.000,00	222.824,00	944.824,00	
Ação:	0,00	82.000,00	85.000,00	62.160,00	289.160,00	
2.431 - PROGRAMA DE ATENÇÃO INTEGRAL À FAMÍLIA - PAIF/CRAS	0,00	82.000,00	85.000,00	62.160,00	289.160,00	
754 - 3.3.90.04.00	0,00	82.000,00	85.000,00	62.160,00	289.160,00	
1000 - MSC - 1.501.000 Recursos Pólores	0,00	82.000,00	85.000,00	62.160,00	289.160,00	
1000 - MSC - 1.669.000 Recursos Transferência para PPA	0,00	0,00	0,00	0,00	0,00	
Ação:	0,00	70.000,00	75.000,00	51.800,00	246.800,00	
4001 - MSC - 1.501.000 Recursos Pólores	0,00	70.000,00	75.000,00	51.800,00	246.800,00	
1000 - MSC - 1.669.000 Recursos Transferência para PPA	0,00	0,00	0,00	0,00	0,00	
Ação:	0,00	37.000,00	31.000,00	38.368,00	145.368,00	
767 - 3.3.90.11.00	0,00	37.000,00	31.000,00	38.368,00	145.368,00	
1000 - MSC - 1.501.000 Recursos Pólores	0,00	37.000,00	31.000,00	38.368,00	145.368,00	
1000 - MSC - 1.669.000 Recursos Transferência para PPA	0,00	0,00	0,00	0,00	0,00	
Ação:	0,00	19.000,00	28.000,00	36.000,00	103.000,00	
4000 - MSC - 1.501.000 Recursos Pólores	0,00	19.000,00	28.000,00	36.000,00	103.000,00	



assinado por: idUser 238

PREFEITURA MUNICIPAL DE BOM CAMPELHO
RUA WILHEMS HERGENROTZ, 41 - CENTRO - 66120-000 - BOM CAMPELHO PE
CNPJ: 11.281.954/0001-06

PORTAL DA TRANSPARENCIA
http://cloud.rh-solucoes.inf.br/transparenciaMunicipal/download/54-202240124101841.pdf

Usuário: HozziM
Classe de usuário: gpdac1391-0031-040

Página: 05 / 123

DEMONSTRATIVO DE COMPATIBILIDADE PPA E LOA

	2022	2023	2024	2025	Total
102 - INSC - LÍQUIDO PMS BOMAS	2.300,00	2.000,00	2.000,00	2.072,00	8.372,00
756 - 3.1.90.13.00	9.000,00	9.000,00	9.000,00	9.324,00	56.324,00
1000 - INSC - 1.201.0000 Recursos Próprios	2.000,00	2.000,00	2.000,00	2.072,00	8.072,00
1001 - INSC - 1.660.0000 Recursos Transferidos pelo PMS	2.000,00	2.000,00	2.000,00	2.072,00	8.072,00
4007 - INSC - 1.665.0001 FMSD Estado	5.000,00	5.000,00	5.000,00	5.180,00	20.180,00
760 - 3.1.90.94.00	1.000,00	1.000,00	1.000,00	1.036,00	4.036,00
1000 - INSC - 1.500.0000 Recursos Próprios	1.000,00	1.000,00	1.000,00	1.036,00	4.036,00
761 - 3.1.90.95.00	1.000,00	1.000,00	1.000,00	1.036,00	4.036,00
1000 - INSC - 1.200.0000 Recursos Próprios	1.000,00	1.000,00	1.000,00	1.036,00	4.036,00
764 - 3.1.91.13.00	6.000,00	6.000,00	6.000,00	6.216,00	24.216,00
1000 - INSC - 1.500.0000 Recursos Próprios	2.000,00	2.000,00	2.000,00	2.072,00	8.072,00
4000 - INSC - 1.640.0000 Recursos Transferidos pelo PMS	2.000,00	2.000,00	2.000,00	2.072,00	8.072,00
4001 - INSC - 1.665.0001 FMSD Estado	2.000,00	2.000,00	2.000,00	2.072,00	8.072,00
768 - 3.3.90.08.00	1.000,00	2.500,00	2.000,00	2.072,00	7.072,00
1000 - INSC - 1.200.0000 Recursos Próprios	500,00	1.000,00	1.000,00	1.036,00	3.536,00
4000 - INSC - 1.660.0000 Recursos Transferidos pelo PMS	500,00	1.000,00	1.000,00	1.036,00	3.536,00
767 - 3.3.90.14.00	10.000,00	8.000,00	8.000,00	8.288,00	34.288,00
1000 - INSC - 1.500.0000 Recursos Próprios	5.000,00	4.000,00	4.000,00	4.144,00	15.144,00
4000 - INSC - 1.660.0000 Recursos Transferidos pelo PMS	5.000,00	4.000,00	4.000,00	4.144,00	15.144,00
769 - 3.3.90.30.00	31.000,00	48.000,00	110.000,00	113.960,00	302.960,00
1000 - INSC - 1.200.0000 Recursos Próprios	12.000,00	30.000,00	30.000,00	30.000,00	122.000,00
4000 - INSC - 1.660.0000 Recursos Transferidos pelo PMS	6.000,00	20.000,00	50.000,00	71.000,00	157.000,00
4001 - INSC - 1.661.0001 FMSD Estado	10.000,00	8.000,00	50.000,00	50.000,00	118.000,00
5001 - INSC - 1.700.3100 Recursos de Fomento - Pagamentos de Empréstimo	0,00	0,00	20.000,00	20.220,00	40.220,00
771 - 3.3.90.33.00	3.500,00	3.000,00	3.000,00	3.106,00	12.606,00
1000 - INSC - 1.500.0000 Recursos Próprios	2.000,00	2.000,00	2.000,00	2.072,00	8.072,00
4000 - INSC - 1.660.0000 Recursos Transferidos pelo PMS	1.500,00	1.000,00	1.000,00	1.034,00	4.534,00
773 - 3.3.90.38.00	19.000,00	27.000,00	68.000,00	67.340,00	178.340,00
1000 - INSC - 1.200.0000 Recursos Próprios	4.000,00	4.000,00	40.000,00	40.000,00	88.000,00
4000 - INSC - 1.660.0000 Recursos Transferidos pelo PMS	15.000,00	23.000,00	28.000,00	27.340,00	73.340,00
4001 - INSC - 1.665.0001 FMSD Estado	5.000,00	5.000,00	26.000,00	20.000,00	56.000,00
5003 - INSC - 1.720.3100 Recursos de Empréstimo - Pagamentos de Empréstimo	0,00	0,00	10.000,00	10.000,00	20.000,00
775 - 3.3.90.39.00	9.000,00	33.000,00	72.000,00	74.592,00	188.592,00
1000 - INSC - 1.500.0000 Recursos Próprios	2.000,00	2.000,00	2.000,00	2.072,00	8.072,00
4000 - INSC - 1.660.0000 Recursos Transferidos pelo PMS	2.000,00	20.000,00	30.000,00	31.000,00	83.000,00
4001 - INSC - 1.665.0001 FMSD Estado	5.000,00	6.000,00	36.000,00	31.000,00	78.000,00
5001 - INSC - 1.720.3100 Recursos de Empréstimo - Pagamentos de Empréstimo	0,00	0,00	10.000,00	10.592,00	20.592,00





assinado por: idUser 238

Prefeitura Municipal de Bertioga
RUA ADALDO NERI, 602, 41 - CENTRO - 05.130-000 - Bertioga, SP
CPF: 11.283.974/0003-06

BORIAL DA TRANSPARENCIA

Usuário: F6436
Chave de autenticação: 1328-0055-048

Página 66 / 123

DEMONSTRATIVO DE COMPATIBILIDADE PPA E LOA

Ação	Valor global	PPA 2022 - 2025 - Valores em R\$					Total
		2022	2023	2024	2025		
777 - 3.3.90.47.000	0,00	5.000,00	5.000,00	5.000,00	5.180,00	20.180,00	
1000 - INSC - 1.551.0200 Recursos Haberes	0,00	1.000,00	1.000,00	1.000,00	1.080,00	4.080,00	
4000 - INSC - 1.660.0200 Recursos Transferidos pelo PMS	0,00	1.000,00	1.000,00	1.000,00	1.099,00	4.099,00	
4021 - INSC - 1.665.0200 FMS Esable	0,00	3.000,00	3.000,00	3.000,00	3.101,00	12.101,00	
1624 - 3.3.90.40.000	0,00	2.000,00	2.000,00	2.000,00	2.072,00	8.072,00	
1000 - INSC - 1.551.0200 Recursos Pijeros	0,00	1.000,00	1.000,00	1.000,00	1.056,00	4.056,00	
4000 - INSC - 1.660.0200 Recursos Transferidos pelo PMS	0,00	1.000,00	1.000,00	1.000,00	1.016,00	4.036,00	
1762 - 3.3.90.92.000	0,00	0,00	0,00	2.000,00	2.072,00	4.072,00	
1000 - INSC - 1.550.0200 Recursos Transferidos pelo PMS	0,00	0,00	0,00	2.000,00	2.072,00	4.072,00	
2.899 - ATENÇÃO INTEGRAL A MULHER	0,00	30.000,00	29.000,00	29.000,00	30.000,00	118.000,00	
897 - 3.3.90.30.000	0,00	10.000,00	9.000,00	9.000,00	9.324,00	37.324,00	
1000 - INSC - 1.551.0200 Recursos Pijeros	0,00	10.000,00	9.000,00	9.000,00	9.324,00	37.324,00	
898 - 3.3.90.32.000	0,00	5.000,00	5.000,00	5.000,00	5.180,00	20.180,00	
1000 - INSC - 1.550.0200 Recursos Pijeros	0,00	5.000,00	5.000,00	5.000,00	5.180,00	20.180,00	
899 - 3.3.90.36.000	0,00	5.000,00	5.000,00	5.000,00	5.180,00	20.180,00	
1000 - INSC - 1.550.0200 Recursos Haberes	0,00	5.000,00	5.000,00	5.000,00	5.180,00	20.180,00	
901 - 3.3.90.39.000	0,00	5.000,00	5.000,00	5.000,00	5.180,00	20.180,00	
1000 - INSC - 1.550.0200 Recursos Pijeros	0,00	5.000,00	5.000,00	5.000,00	5.180,00	20.180,00	
902 - 3.3.90.47.000	0,00	5.000,00	5.000,00	5.000,00	5.180,00	20.180,00	
1000 - INSC - 1.551.0200 Recursos Pijeros	0,00	5.000,00	5.000,00	5.000,00	5.180,00	20.180,00	
2.934 - MANUTENÇÃO DAS ATIVIDADES DO PROGRAMA CUAÇA FELIZ	0,00	164.000,00	269.000,00	486.000,00	487.776,00	1.281.776,00	
849 - 3.1.90.04.000	0,00	104.000,00	184.000,00	184.000,00	190.624,00	662.624,00	
1000 - INSC - 1.551.0200 Recursos Pijeros	0,00	4.000,00	4.000,00	4.000,00	4.144,00	16.144,00	
4000 - INSC - 1.660.0200 Recursos Transferidos pelo PMS	0,00	100.000,00	180.000,00	180.000,00	186.480,00	606.480,00	
952 - 3.1.90.13.000	0,00	4.000,00	4.000,00	4.000,00	4.144,00	16.144,00	
1000 - INSC - 1.551.0200 Recursos Pijeros	0,00	4.000,00	4.000,00	4.000,00	4.144,00	16.144,00	
953 - 3.1.90.94.000	0,00	1.000,00	1.000,00	1.000,00	1.034,00	4.036,00	
1000 - INSC - 1.551.0200 Recursos Haberes	0,00	1.000,00	1.000,00	1.000,00	1.034,00	4.036,00	
955 - 3.1.90.96.000	0,00	1.000,00	1.000,00	1.000,00	1.034,00	4.036,00	
1000 - INSC - 1.551.0200 Recursos Haberes	0,00	1.000,00	1.000,00	1.000,00	1.034,00	4.036,00	
956 - 3.3.90.14.000	0,00	3.000,00	4.000,00	4.000,00	4.144,00	15.144,00	
1000 - INSC - 1.551.0200 Recursos Pijeros	0,00	1.000,00	1.000,00	1.000,00	1.034,00	4.036,00	
4000 - INSC - 1.660.0200 Recursos Transferidos pelo PMS	0,00	2.000,00	3.000,00	3.000,00	3.110,00	11.106,00	
963 - 3.3.90.30.000	0,00	3.000,00	22.000,00	102.000,00	105.672,00	232.672,00	
1000 - INSC - 1.551.0200 Recursos Pijeros	0,00	2.000,00	2.000,00	2.000,00	2.072,00	8.072,00	
4000 - INSC - 1.660.0200 Recursos Transferidos pelo PMS	0,00	1.000,00	20.000,00	100.000,00	103.600,00	224.600,00	
5003 - INSC - 1.700.3110 Recursos de Exercício Anteriores	0,00	0,00	0,00	0,00	72.510,00	141.510,00	



assinado por: idUser 238

PORTAL DA TRANSPARENCIA

Prefeitura Municipal de Bom Conselho
RUA VOLTA DO NEREU, 41 - CENTRO - 55.330-000 - Bom Conselho/PE
CNPJ: 11.205.554/0001-04

Usuário: P043 -
Número de acesso: 6013538-9950-0419

Página
67 / 123

DEMONSTRATIVO DE COMPATIBILIDADE PPA E LOA

	Valor global	2022	2023	2024	2025	Total
962 - 3.3.90.32.00	0,00	7.000,00	7.000,00	7.000,00	7.252,00	28.252,00
1000 - PSC - 1.501.0000 Recursos Pólizas	0,00	2.000,00	2.000,00	2.000,00	2.072,00	8.072,00
4000 - PSC - 1.660.0000 Recursos Transferidos pelo FMS	0,00	5.000,00	5.000,00	5.000,00	5.180,00	20.180,00
967 - 3.3.90.33.00	0,00	3.000,00	3.000,00	3.000,00	3.108,00	12.108,00
1000 - PSC - 1.501.0000 Recursos Pólizas	0,00	1.000,00	1.000,00	1.000,00	1.040,00	4.040,00
4000 - PSC - 1.660.0000 Recursos Transferidos pelo FMS	0,00	2.000,00	2.000,00	2.000,00	2.068,00	8.068,00
968 - 3.3.90.38.00	0,00	19.000,00	23.000,00	03.000,00	08.000,00	215.000,00
1000 - PSC - 1.501.0000 Recursos Pólizas	0,00	5.000,00	5.000,00	5.000,00	5.000,00	20.000,00
4000 - PSC - 1.660.0000 Recursos Transferidos pelo FMS	0,00	14.000,00	18.000,00	70.000,00	72.500,00	174.500,00
3021 - PSC - 1.700.1100 Recursos de Emendas Parlamentares Decretaria	0,00	0,00	0,00	10.000,00	30.000,00	20.000,00
969 - 3.3.90.39.00	0,00	10.000,00	11.000,00	34.000,00	35.224,00	90.224,00
1000 - PSC - 1.501.0000 Recursos Pólizas	0,00	4.000,00	4.000,00	4.000,00	4.000,00	16.000,00
4000 - PSC - 1.660.0000 Recursos Transferidos pelo FMS	0,00	6.000,00	7.000,00	30.000,00	31.224,00	74.224,00
3021 - PSC - 1.700.3100 Recursos de Emendas Parlamentares Decretaria	0,00	0,00	0,00	10.000,00	10.000,00	20.000,00
974 - 3.3.90.47.00	0,00	1.000,00	1.000,00	1.000,00	1.036,00	4.036,00
1000 - PSC - 1.501.0000 Recursos Pólizas	0,00	1.000,00	1.000,00	1.000,00	1.036,00	4.036,00
975 - 3.3.90.48.00	0,00	7.000,00	7.000,00	7.000,00	7.252,00	28.252,00
1000 - PSC - 1.501.0000 Recursos Pólizas	0,00	2.000,00	2.000,00	2.000,00	2.072,00	8.072,00
4000 - PSC - 1.660.0000 Recursos Transferidos pelo FMS	0,00	5.000,00	5.000,00	5.000,00	5.180,00	20.180,00
1625 - 3.3.90.90.00	0,00	1.000,00	1.000,00	1.000,00	1.036,00	4.036,00
1000 - PSC - 1.501.0000 Recursos Pólizas	0,00	1.000,00	1.000,00	1.000,00	1.036,00	4.036,00
1705 - 3.3.90.92.00	0,00	0,00	0,00	2.000,00	2.072,00	4.072,00
1000 - PSC - 1.501.0000 Recursos Pólizas	0,00	0,00	0,00	2.000,00	2.072,00	4.072,00
1778 - 3.1.90.11.00	0,00	0,00	0,00	30.000,00	31.080,00	61.080,00
4201 - PSC - 1.660.0000 Recursos Transferidos pelo FMS	0,00	0,00	0,00	30.000,00	31.080,00	61.080,00
Programa:	0,00	40.000,00	30.000,00	30.000,00	21.080,00	131.080,00
Ação:	0,00	40.000,00	30.000,00	30.000,00	31.080,00	131.080,00
502 - 4.4.90.52.00	0,00	10.000,00	20.000,00	30.000,00	31.080,00	131.080,00
1000 - PSC - 1.501.0000 Recursos Pólizas	0,00	10.000,00	20.000,00	30.000,00	31.080,00	131.080,00
Programa:	0,00	100.000,00	80.000,00	70.000,00	61.844,00	342.844,00
Ação:	0,00	100.000,00	80.000,00	70.000,00	61.844,00	342.844,00
2.425 - 03.01.01.00 Índice de Gestão Descentralizada do Sistema	0,00	37.000,00	30.000,00	25.000,00	25.900,00	117.900,00
1000 - PSC - 1.501.0000 Recursos Pólizas	0,00	7.000,00	5.000,00	5.000,00	5.000,00	22.000,00
4000 - PSC - 1.660.0000 Recursos Transferidos pelo FMS	0,00	30.000,00	25.000,00	20.000,00	20.900,00	95.900,00
Programa:	0,00	10.000,00	14.000,00	14.000,00	14.504,00	56.504,00
Ação:	0,00	10.000,00	14.000,00	14.000,00	14.504,00	56.504,00
1000 - PSC - 1.501.0000 Recursos Pólizas	0,00	1.000,00	1.000,00	1.000,00	1.140,00	4.140,00
1000 - PSC - 1.660.0000 Recursos Transferidos pelo FMS	0,00	15.000,00	10.000,00	10.000,00	10.360,00	45.360,00



DEMONSTRATIVO DE COMPATIBILIDADE PPA E LOA

	Valor global	2022	2023	2024	2025	Total
PPA 2022 - 2025 - Valores em R\$						
646 - 3.3.90.33.00	0,00	13.000,00	10.000,00	10.000,00	10.360,00	43.360,00
1000 - MSC - 1.501.0000 Recursos Próprios	0,00	5.000,00	5.000,00	5.000,00	5.160,00	20.160,00
4000 - MSC - 1.660.0000 Recursos Transferidos pelo FUS	0,00	8.000,00	5.000,00	5.000,00	5.180,00	22.180,00
647 - 3.3.90.316.00	0,00	10.000,00	10.000,00	10.000,00	10.360,00	40.360,00
1000 - MSC - 1.501.0000 Recursos Próprios	0,00	5.000,00	5.000,00	5.000,00	5.160,00	20.160,00
4000 - MSC - 1.660.0000 Recursos Transferidos pelo FUS	0,00	5.000,00	5.000,00	5.000,00	5.180,00	20.180,00
648 - 3.3.90.319.00	0,00	14.000,00	13.000,00	13.000,00	13.468,00	53.468,00
1000 - MSC - 1.501.0000 Recursos Próprios	0,00	7.000,00	5.000,00	5.000,00	5.160,00	22.160,00
4000 - MSC - 1.660.0000 Recursos Transferidos pelo FUS	0,00	7.000,00	8.000,00	8.000,00	8.288,00	31.288,00
1309 - 3.3.90.47.00	0,00	7.000,00	5.000,00	5.000,00	5.180,00	22.180,00
1000 - MSC - 1.501.0000 Recursos Próprios	0,00	7.000,00	5.000,00	5.000,00	5.180,00	22.180,00
1789 - 3.3.90.92.00	0,00	0,00	0,00	2.000,00	2.072,00	4.072,00
4000 - MSC - 1.660.0000 Recursos Transferidos pelo FUS	0,00	0,00	0,00	2.000,00	2.072,00	4.072,00
Programa: 018 - CONCESSÃO DE BENEFÍCIO EVENTUAL	0,00	343.000,00	751.000,00	812.960,00	842.226,56	2.749.686,56
Ação: 2.416 - DISTRIBUIÇÃO DE MATERIAL PARA CONSTRUÇÃO E RESTAURAÇÃO	0,00	34.000,00	25.000,00	25.000,00	25.900,00	109.900,00
1000 - MSC - 1.501.0000 Recursos Próprios	0,00	14.000,00	10.000,00	10.000,00	10.360,00	44.360,00
4000 - MSC - 1.660.0000 Recursos Transferidos pelo FUS	0,00	20.000,00	15.000,00	15.000,00	15.540,00	65.540,00
Ação: 2.422 - REALIZAÇÃO DE EVENTOS DE INCLUSÃO SOCIAL, INCLUSIVE	0,00	7.000,00	7.000,00	7.000,00	7.252,00	28.252,00
Ação: 629 - 3.3.90.30.00	0,00	2.000,00	2.000,00	2.000,00	2.072,00	8.072,00
1000 - MSC - 1.501.0000 Recursos Próprios	0,00	2.000,00	2.000,00	2.000,00	2.072,00	8.072,00
Ação: 830 - 3.3.90.316.00	0,00	2.000,00	2.000,00	2.000,00	2.072,00	8.072,00
1000 - MSC - 1.501.0000 Recursos Próprios	0,00	2.000,00	2.000,00	2.000,00	2.072,00	8.072,00
Ação: 631 - 3.3.90.39.00	0,00	2.000,00	2.000,00	2.000,00	2.072,00	8.072,00
1000 - MSC - 1.501.0000 Recursos Próprios	0,00	2.000,00	2.000,00	2.000,00	2.072,00	8.072,00
Ação: 632 - 3.3.90.47.00	0,00	1.000,00	1.000,00	1.000,00	1.036,00	4.036,00
1000 - MSC - 1.501.0000 Recursos Próprios	0,00	1.000,00	1.000,00	1.000,00	1.036,00	4.036,00
Ação: 2.423 - PROGRAMA DE SEGURANÇA ALIMENTAR	0,00	40.000,00	33.000,00	33.000,00	34.188,00	140.188,00
Ação: 633 - 3.3.90.30.00	0,00	13.000,00	10.000,00	10.000,00	10.360,00	45.360,00
1000 - MSC - 1.501.0000 Recursos Próprios	0,00	13.000,00	10.000,00	10.000,00	10.360,00	45.360,00
Ação: 634 - 3.3.90.32.00	0,00	9.000,00	9.000,00	9.000,00	9.324,00	36.324,00
1000 - MSC - 1.501.0000 Recursos Próprios	0,00	9.000,00	9.000,00	9.000,00	9.324,00	36.324,00
Ação: 635 - 3.3.90.316.00	0,00	5.000,00	5.000,00	5.000,00	5.180,00	20.180,00
1000 - MSC - 1.501.0000 Recursos Próprios	0,00	5.000,00	5.000,00	5.000,00	5.180,00	20.180,00
Ação: 636 - 3.3.90.39.00	0,00	10.000,00	8.000,00	8.000,00	8.288,00	34.288,00
1000 - MSC - 1.501.0000 Recursos Próprios	0,00	10.000,00	8.000,00	8.000,00	8.288,00	34.288,00



PORTAL DA TRANSPARENCIA
<http://cloud.rsc-solucoes.inf.br/transparencia/Municipal/download/54-20240124101841.pdf>
 assinado por: idUser 238

DEMONSTRATIVO DE COMPATIBILIDADE PPA E LOA

Ação	Valor global	PPA 2022 - 2025 - Valores em R\$					Total
		2022	2023	2024	2025	Total	
863 - 3.3.90.39.00	0,00	15.000,00	10.000,00	10.000,00	10.360,00	45.360,00	
1000 - 050 - 1.301.0000 Recursos Próprios	0,00	15.000,00	10.000,00	10.000,00	10.360,00	45.360,00	
888 - 3.3.90.47.00	0,00	5.000,00	5.000,00	5.000,00	5.180,00	20.180,00	
1000 - 050 - 1.301.0000 Recursos Próprios	0,00	5.000,00	5.000,00	5.000,00	5.180,00	20.180,00	
2.910 - PROMOÇÃO DA CIDADANIA ATRAVÉS DA EXPEDIÇÃO DE CARTERIAS	0,00	25.000,00	20.000,00	20.000,00	20.720,00	85.720,00	
916 - 3.3.90.14.00	0,00	2.000,00	2.000,00	2.000,00	2.072,00	8.072,00	
1000 - 050 - 1.301.0000 Recursos Próprios	0,00	2.000,00	2.000,00	2.000,00	2.072,00	8.072,00	
922 - 3.3.90.30.00	0,00	2.000,00	2.000,00	2.000,00	2.072,00	8.072,00	
1000 - 050 - 1.301.0000 Recursos Próprios	0,00	2.000,00	2.000,00	2.000,00	2.072,00	8.072,00	
924 - 3.3.90.32.00	0,00	2.000,00	2.000,00	2.000,00	2.072,00	8.072,00	
1000 - 050 - 1.301.0000 Recursos Próprios	0,00	2.000,00	2.000,00	2.000,00	2.072,00	8.072,00	
927 - 3.3.90.36.00	0,00	2.000,00	2.000,00	2.000,00	2.072,00	8.072,00	
1000 - 050 - 1.301.0000 Recursos Próprios	0,00	2.000,00	2.000,00	2.000,00	2.072,00	8.072,00	
928 - 3.3.90.39.00	0,00	15.000,00	10.000,00	10.000,00	10.360,00	45.360,00	
1000 - 050 - 1.301.0000 Recursos Próprios	0,00	15.000,00	10.000,00	10.000,00	10.360,00	45.360,00	
930 - 3.3.90.47.00	0,00	2.000,00	2.000,00	2.000,00	2.072,00	8.072,00	
1000 - 050 - 1.301.0000 Recursos Próprios	0,00	2.000,00	2.000,00	2.000,00	2.072,00	8.072,00	
2.942 - DOAÇÃO DE AJUDA	0,00	61.000,00	123.000,00	123.000,00	127.426,00	434.426,00	
1018 - 3.3.90.30.00	0,00	5.000,00	5.000,00	5.000,00	5.180,00	20.180,00	
1000 - 050 - 1.301.0000 Recursos Próprios	0,00	5.000,00	5.000,00	5.000,00	5.180,00	20.180,00	
1023 - 3.3.90.32.00	0,00	35.000,00	100.000,00	100.000,00	103.600,00	338.600,00	
1000 - 050 - 1.301.0000 Recursos Próprios	0,00	35.000,00	100.000,00	100.000,00	103.600,00	338.600,00	
1024 - 3.3.90.36.00	0,00	1.000,00	1.000,00	1.000,00	1.036,00	4.036,00	
1000 - 050 - 1.301.0000 Recursos Próprios	0,00	1.000,00	1.000,00	1.000,00	1.036,00	4.036,00	
1026 - 3.3.90.39.00	0,00	13.000,00	10.000,00	10.000,00	10.360,00	43.360,00	
1000 - 050 - 1.301.0000 Recursos Próprios	0,00	13.000,00	10.000,00	10.000,00	10.360,00	43.360,00	
1028 - 3.3.90.47.00	0,00	2.000,00	2.000,00	2.000,00	2.072,00	8.072,00	
1000 - 050 - 1.301.0000 Recursos Próprios	0,00	2.000,00	2.000,00	2.000,00	2.072,00	8.072,00	
1029 - 3.3.90.48.00	0,00	5.000,00	5.000,00	5.000,00	5.180,00	20.180,00	
1000 - 050 - 1.301.0000 Recursos Próprios	0,00	5.000,00	5.000,00	5.000,00	5.180,00	20.180,00	
819 - MANUTENÇÃO DA GESTÃO DO IGC-BLSA	0,00	232.000,00	403.000,00	395.000,00	409.220,00	1.439.220,00	
2.410 - GESTÃO DO CADASTRO BOLSÃO FAMÍLIA E CADASTRO ÚNICO (IGD)	0,00	232.000,00	403.000,00	395.000,00	409.220,00	1.439.220,00	
612 - 3.3.90.04.00	0,00	42.500,00	138.000,00	95.000,00	91.268,00	366.768,00	
1000 - 050 - 1.301.0000 Recursos Próprios	0,00	42.500,00	138.000,00	95.000,00	91.268,00	366.768,00	
4000 - 050 - 1.660.0000 Recursos Transferidos pelo PMS	0,00	31.500,00	130.000,00	60.000,00	67.952,00	250.452,00	
613 - 3.3.90.11.00	0,00	20.000,00	18.000,00	18.000,00	18.648,00	74.648,00	
1000 - 050 - 1.301.0000 Recursos Próprios	0,00	20.000,00	18.000,00	18.000,00	18.648,00	74.648,00	



assinado por: idUser 238

PORTAL DA TRANSPARENCIA



Prefeitura Municipal de Bom Conselho
RUA VIVALDE NEGREIROS, 13 - CENTRO - 55.590.000 - Bom Conselho/PE
CNPJ: 11.285.594/0001-04

Unidade: Faltão
Classe de autuação: 520 - Paga em 08

Página 71 / 122

DEMONSTRATIVO DE COMPATIBILIDADE PPA E LOA

	2022	2023	2024	2025	Total
Valor global	0,00	8.000,00	8.000,00	8.000,00	24.000,00
400 - PSC - 1.660.000 Recursos Transferidos pelo FNDE	0,00	10.000,00	10.000,00	10.000,00	40.000,00
614 - 3.1.90.13.00	0,00	5.000,00	5.000,00	5.000,00	20.000,00
1000 - PSC - 1.590.000 Recursos Próprios	0,00	5.000,00	5.000,00	5.000,00	20.000,00
4000 - PSC - 1.660.000 Recursos Transferidos pelo FNDE	0,00	2.000,00	2.000,00	2.000,00	8.000,00
615 - 3.1.90.94.00	0,00	2.000,00	2.000,00	2.000,00	8.000,00
1000 - PSC - 1.590.000 Recursos Próprios	0,00	2.000,00	2.000,00	2.000,00	8.000,00
4000 - PSC - 1.660.000 Recursos Transferidos pelo FNDE	0,00	2.000,00	2.000,00	2.000,00	8.000,00
616 - 3.1.90.95.00	0,00	2.000,00	2.000,00	2.000,00	8.000,00
1000 - PSC - 1.590.000 Recursos Próprios	0,00	2.000,00	2.000,00	2.000,00	8.000,00
4000 - PSC - 1.660.000 Recursos Transferidos pelo FNDE	0,00	2.000,00	2.000,00	2.000,00	8.000,00
617 - 3.1.91.13.00	0,00	9.500,00	9.000,00	9.000,00	38.000,00
1000 - PSC - 1.590.000 Recursos Próprios	0,00	5.000,00	5.000,00	5.000,00	20.000,00
4000 - PSC - 1.660.000 Recursos Transferidos pelo FNDE	0,00	4.500,00	4.000,00	4.000,00	16.000,00
618 - 3.3.90.08.00	0,00	1.000,00	2.000,00	2.000,00	7.000,00
1000 - PSC - 1.000.000 Recursos Próprios	0,00	1.000,00	1.000,00	1.000,00	4.000,00
4000 - PSC - 1.660.000 Recursos Transferidos pelo FNDE	0,00	500,00	1.000,00	1.000,00	2.500,00
619 - 3.3.90.14.00	0,00	15.000,00	13.000,00	13.000,00	54.000,00
1000 - PSC - 1.000.000 Recursos Próprios	0,00	9.000,00	4.000,00	4.000,00	17.000,00
4000 - PSC - 1.660.000 Recursos Transferidos pelo FNDE	0,00	6.000,00	9.000,00	9.000,00	24.000,00
620 - 3.3.90.30.00	0,00	40.000,00	115.000,00	145.000,00	450.000,00
1000 - PSC - 1.000.000 Recursos Próprios	0,00	10.000,00	15.000,00	15.000,00	40.000,00
4000 - PSC - 1.660.000 Recursos Transferidos pelo FNDE	0,00	30.000,00	100.000,00	130.000,00	360.000,00
621 - 3.3.90.33.00	0,00	20.000,00	16.000,00	16.000,00	88.000,00
1000 - PSC - 1.000.000 Recursos Próprios	0,00	10.000,00	8.000,00	8.000,00	36.000,00
4000 - PSC - 1.660.000 Recursos Transferidos pelo FNDE	0,00	10.000,00	8.000,00	8.000,00	32.000,00
622 - 3.3.90.34.00	0,00	35.000,00	40.000,00	40.000,00	156.000,00
1000 - PSC - 1.500.000 Recursos Próprios	0,00	15.000,00	15.000,00	15.000,00	45.000,00
4000 - PSC - 1.660.000 Recursos Transferidos pelo FNDE	0,00	20.000,00	25.000,00	25.000,00	70.000,00
623 - 3.3.90.39.00	0,00	25.000,00	28.000,00	38.000,00	130.000,00
1000 - PSC - 1.500.000 Recursos Próprios	0,00	20.000,00	20.000,00	20.000,00	60.000,00
4000 - PSC - 1.660.000 Recursos Transferidos pelo FNDE	0,00	5.000,00	8.000,00	18.000,00	32.000,00
624 - 3.3.90.47.00	0,00	10.000,00	10.000,00	10.000,00	40.000,00
1000 - PSC - 1.500.000 Recursos Próprios	0,00	5.000,00	5.000,00	5.000,00	15.000,00
4000 - PSC - 1.660.000 Recursos Transferidos pelo FNDE	0,00	5.000,00	5.000,00	5.000,00	15.000,00
1700 - 3.3.90.92.00	0,00	0,00	0,00	2.000,00	2.000,00
4000 - PSC - 1.500.000 Recursos Transferidos pelo FNDE	0,00	0,00	0,00	2.000,00	2.000,00
Programa: 821 - PROGRAMA ACESSUAIS TRABALHO	0,00	157.000,00	101.000,00	104.658,00	462.658,00
Ação: 1.416 - ACESSUAIS - AQUISIÇÃO DE VEICULOS, MOVÉIS, MÁQUINAS E	0,00	15.000,00	13.000,00	13.468,00	51.468,00
496 - 4.4.90.52.00	0,00	13.000,00	13.000,00	13.468,00	51.468,00



assinado por: idUser 238

		PPA 2022 - 2025 - Valores em R\$					Total
		2022	2023	2024	2025		
Valor global		5.000,00	6.000,00	5.000,00	5.180,00	21.180,00	
Ações		0,00	0,00	0,00	0,00	0,00	
2.428 - MANUTENÇÃO DAS AÇÕES VINCULADAS AO PROGRAMA ACESSUAS		115.000,00	88.000,00	88.000,00	91.168,00	382.168,00	
649 - 3.1.90.04.00		34.000,00	24.000,00	24.000,00	24.816,00	106.816,00	
1.000 - NSC - 1.500.0000 Recursos Próprios		4.000,00	4.000,00	4.000,00	4.144,00	16.144,00	
4.000 - NSC - 1.560.0000 Recursos Transferidos pelo FMS		30.000,00	20.000,00	20.000,00	20.672,00	80.672,00	
652 - 3.1.90.13.00		11.000,00	5.000,00	5.000,00	5.224,00	26.224,00	
1.000 - NSC - 1.500.0000 Recursos Próprios		1.000,00	1.000,00	1.000,00	1.036,00	4.036,00	
4.000 - NSC - 1.560.0000 Recursos Transferidos pelo FMS		10.000,00	4.000,00	4.000,00	4.188,00	16.188,00	
735 - 3.3.90.14.00		10.000,00	5.000,00	5.000,00	5.224,00	25.224,00	
1.000 - NSC - 1.500.0000 Recursos Próprios		2.000,00	2.000,00	2.000,00	2.072,00	8.072,00	
4.000 - NSC - 1.560.0000 Recursos Transferidos pelo FMS		8.000,00	3.000,00	3.000,00	3.152,00	12.152,00	
737 - 3.3.90.30.00		17.000,00	12.000,00	12.000,00	12.432,00	53.432,00	
1.000 - NSC - 1.500.0000 Recursos Próprios		2.000,00	2.000,00	2.000,00	2.072,00	8.072,00	
4.000 - NSC - 1.560.0000 Recursos Transferidos pelo FMS		15.000,00	10.000,00	10.000,00	10.360,00	42.360,00	
738 - 3.3.90.36.00		72.000,00	17.000,00	17.000,00	17.632,00	73.632,00	
1.000 - NSC - 1.500.0000 Recursos Próprios		2.000,00	2.000,00	2.000,00	2.072,00	8.072,00	
4.000 - NSC - 1.560.0000 Recursos Transferidos pelo FMS		70.000,00	15.000,00	15.000,00	15.560,00	61.560,00	
740 - 3.3.90.39.00		19.000,00	15.000,00	15.000,00	15.540,00	64.540,00	
1.000 - NSC - 1.500.0000 Recursos Próprios		3.000,00	5.000,00	5.000,00	5.180,00	18.180,00	
4.000 - NSC - 1.560.0000 Recursos Transferidos pelo FMS		16.000,00	10.000,00	10.000,00	10.360,00	46.360,00	
741 - 3.3.90.47.00		2.000,00	2.000,00	2.000,00	2.072,00	8.072,00	
1.000 - NSC - 1.500.0000 Recursos Próprios		2.000,00	2.000,00	2.000,00	2.072,00	8.072,00	
Programa: 823 - COZINHA COMUNITÁRIA		0,00	51.000,00	194.000,00	190.624,00	435.624,00	
Ação: 2.900 - MANUTENÇÃO DO PROGRAMA COZINHA COMUNITÁRIA		0,00	28.000,00	162.000,00	167.832,00	357.832,00	
1707 - 3.1.90.04.00		0,00	6.000,00	6.000,00	6.216,00	24.216,00	
1.000 - NSC - 1.500.0000 Recursos Próprios		0,00	1.000,00	1.000,00	1.036,00	4.036,00	
4.000 - NSC - 1.560.0000 Recursos Transferidos pelo FMS		0,00	5.000,00	5.000,00	5.180,00	20.180,00	
1708 - 3.1.90.13.00		0,00	2.000,00	2.000,00	2.072,00	8.072,00	
1.000 - NSC - 1.500.0000 Recursos Próprios		0,00	1.000,00	1.000,00	1.036,00	4.036,00	
4.000 - NSC - 1.560.0000 Recursos Transferidos pelo FMS		0,00	1.000,00	1.000,00	1.036,00	4.036,00	
1709 - 3.3.90.14.00		0,00	2.000,00	2.000,00	2.072,00	8.072,00	
1.000 - NSC - 1.500.0000 Recursos Próprios		0,00	1.000,00	1.000,00	1.036,00	4.036,00	
4.000 - NSC - 1.560.0000 Recursos Transferidos pelo FMS		0,00	1.000,00	1.000,00	1.036,00	4.036,00	
1710 - 3.3.90.30.00		0,00	11.000,00	111.000,00	114.956,00	236.956,00	
1.000 - NSC - 1.500.0000 Recursos Próprios		0,00	1.000,00	1.000,00	1.036,00	4.036,00	
4.000 - NSC - 1.560.0000 Recursos Transferidos pelo FMS		0,00	10.000,00	110.000,00	113.920,00	232.920,00	



assinado por: idUser 238

	2022	2023	2024	2025	Total
Valor Global	9,00	10,000,00	10,000,00	10,000,00	49,960,00
487 - 3.2.90.21.00	0,00	10.000,00	10.000,00	10.000,00	40.000,00
1000 - MSC - 1.501.0000 Recursos Próprios	0,00	10.000,00	10.000,00	10.000,00	40.000,00
488 - 4.5.90.71.00	0,00	30.000,00	25.000,00	25.000,00	130.000,00
1000 - MSC - 1.501.0000 Recursos Próprios	0,00	30.000,00	25.000,00	25.000,00	130.000,00
489 - 4.5.91.71.00	0,00	30.000,00	30.000,00	31.000,00	131.000,00
1000 - MSC - 1.501.0000 Recursos Próprios	0,00	30.000,00	30.000,00	31.000,00	131.000,00
Subunidade:	0,00	6.000,00	6.000,00	6.288,00	29.768,00
Programa:	0,00	6.000,00	6.000,00	6.288,00	29.768,00
Ação:	0,00	2.000,00	2.000,00	2.072,00	8.072,00
446 - Outros Encargos Especiais	0,00	1.000,00	1.000,00	1.036,00	4.036,00
801 - GESTÃO DA ASSISTÊNCIA SOCIAL	0,00	1.000,00	1.000,00	1.036,00	4.036,00
0.105 - SEMEAS JUDICIAIS E PRECATORIOS - FMS	0,00	1.000,00	1.000,00	1.036,00	4.036,00
1000 - MSC - 1.501.0000 Recursos Próprios	0,00	1.000,00	1.000,00	1.036,00	4.036,00
485 - 3.1.90.91.00	0,00	1.000,00	1.000,00	1.036,00	4.036,00
1000 - MSC - 1.501.0000 Recursos Próprios	0,00	1.000,00	1.000,00	1.036,00	4.036,00
486 - 3.1.90.91.00	0,00	1.000,00	1.000,00	1.036,00	4.036,00
1000 - MSC - 1.501.0000 Recursos Próprios	0,00	1.000,00	1.000,00	1.036,00	4.036,00
Ação:	0,00	6.000,00	6.000,00	6.216,00	21.716,00
2.402 - MANUTENÇÃO DAS ATIVIDADES DO FUNDO MUNICIPAL DE	0,00	6.000,00	6.000,00	6.216,00	21.716,00
531 - 3.3.90.93.00	0,00	6.000,00	6.000,00	6.216,00	21.716,00
1000 - MSC - 1.501.0000 Recursos Próprios	0,00	6.000,00	6.000,00	6.216,00	21.716,00
1000 - MSC - 1.600.0000 Recursos Transferidos pelo FMS	0,00	0,00	0,00	0,00	0,00
4101 - MSC - 1.665.0000 Transferência de Contribuintes à Assistência Social	0,00	0,00	0,00	0,00	0,00
Unidade gestora:	0,00	28.915.845,12	34.149.325,00	40.138.040,00	144.787.147,56
Unidade orçamentária:	0,00	584.500,00	576.000,00	220.000,00	2.279.200,00
Função:	0,00	584.500,00	576.000,00	220.000,00	1.408.420,00
Subfunção:	0,00	300.000,00	163.000,00	0,00	463.000,00
Programa:	0,00	300.000,00	163.000,00	0,00	463.000,00
Ação:	0,00	300.000,00	163.000,00	0,00	463.000,00
232 - 3.1.90.04.00	0,00	5.000,00	5.000,00	0,00	10.000,00
3001 - MSC - 1.622.0000 Recursos do Bloco de Manutenção das Ações e Serviços	0,00	5.000,00	5.000,00	0,00	10.000,00
233 - 3.1.90.08.00	0,00	5.000,00	5.000,00	0,00	10.000,00
3003 - MSC - 1.622.0000 Recursos do Bloco de Manutenção das Ações e Serviços	0,00	5.000,00	5.000,00	0,00	10.000,00
234 - 3.1.90.11.00	0,00	5.000,00	5.000,00	0,00	10.000,00
3001 - MSC - 1.600.0000 Recursos do Bloco de Manutenção das Ações e Serviços	0,00	5.000,00	5.000,00	0,00	10.000,00
235 - 3.1.90.13.00	0,00	5.000,00	5.000,00	0,00	10.000,00
3003 - MSC - 1.600.0000 Recursos do Bloco de Manutenção das Ações e Serviços	0,00	5.000,00	5.000,00	0,00	10.000,00
236 - 3.1.91.04.00	0,00	5.000,00	5.000,00	0,00	10.000,00
3003 - MSC - 1.600.0000 Recursos do Bloco de Manutenção das Ações e Serviços	0,00	5.000,00	5.000,00	0,00	10.000,00
237 - 3.3.90.30.00	0,00	200.000,00	100.000,00	0,00	300.000,00
3001 - MSC - 1.600.0000 Recursos do Bloco de Manutenção das Ações e Serviços	0,00	200.000,00	100.000,00	0,00	300.000,00
238 - 3.3.90.36.00	0,00	10.000,00	8.000,00	0,00	18.000,00
3001 - MSC - 1.600.0000 Recursos do Bloco de Manutenção das Ações e Serviços	0,00	10.000,00	8.000,00	0,00	18.000,00



DEMONSTRATIVO DE COMPATIBILIDADE PPA E LOA

	Valor global	2022	2023	2024	2025	Total
302 - MS - 1.620.000 Recursos SUS COVID-19 no Bloco de Manutenção dos Cofres e Serviços	0,00	10.000,00	8.000,00	0,00	0,00	18.000,00
1703 - 3.3.90.312.00	0,00	65.000,00	30.000,00	0,00	0,00	95.000,00
302 - MS - 1.620.000 Recursos SUS COVID-19 no Bloco de Manutenção dos Cofres e Serviços	0,00	65.000,00	30.000,00	0,00	0,00	95.000,00
302 - MS - 1.620.000 Recursos SUS COVID-19 no Bloco de Manutenção dos Cofres e Serviços	0,00	284.500,00	213.000,00	220.000,00	227.920,00	945.420,00
302 - Assistência Hospitalar e Ambulatorial	0,00	284.500,00	213.000,00	220.000,00	227.920,00	945.420,00
1504 - REFORMA E/OJ AMPLIAÇÃO DO HOSPITAL MUNICIPAL DE BOM CON	0,00	784.500,00	213.000,00	220.000,00	227.320,00	945.420,00
1.312 - REFORMA E/OJ AMPLIAÇÃO DO HOSPITAL MUNICIPAL	0,00	264.500,00	213.000,00	220.000,00	227.320,00	945.420,00
210 - 4.4.90.51.00	0,00	72.000,00	60.000,00	140.000,00	145.040,00	427.040,00
300 - MS - 1.500.000 15% de Impostos e Transferências para a Saúde (LC nº 141/2012)	0,00	5.000,00	5.000,00	36.000,00	31.000,00	77.000,00
300 - MS - 1.500.000 15% de Impostos e Transferências para a Saúde (LC nº 141/2012)	0,00	50.000,00	40.000,00	10.000,00	10.000,00	110.000,00
300 - MS - 1.000.000 Recursos SUS Bloco de Estruturação da Rede de Serviços Públicos de Sa	0,00	67.000,00	13.000,00	100.000,00	103.000,00	283.000,00
231 - 4.4.90.52.00	0,00	212.300,00	153.000,00	80.000,00	62.800,00	528.100,00
300 - MS - 1.500.000 15% de Impostos e Transferências para a Saúde (LC nº 141/2012)	0,00	3.000,00	3.000,00	3.000,00	5.100,00	14.100,00
300 - MS - 1.500.000 Recursos do SUS do Bloco de Manutenção dos Cofres e Serviços (LRF) (LRF)	0,00	167.000,00	21.000,00	27.000,00	27.000,00	242.000,00
300 - MS - 1.300.000 Recursos SUS Bloco de Estruturação da Rede de Serviços Públicos de Sa	0,00	102.000,00	75.000,00	50.000,00	51.000,00	278.000,00
Unidade orçamentária: 14003 - FMS - FUNDO MUNICIPAL DE SAÚDE	0,00	28.931.345,12	33.773.325,00	38.916.040,00	41.353.017,44	143.373.727,56
Subfunção: 10 - Saúde	0,00	29.125.100,00	33.617.325,00	39.780.040,00	41.212.121,44	142.734.596,44
Programa: 22 - Administração Geral	0,00	3.850.000,00	6.197.000,00	5.805.040,00	6.014.021,44	21.866.061,44
Ação: 1.301 - AQUISIÇÃO DE IMÓVEIS E EXECUÇÃO DE OBRAS PARA A GESTÃO	0,00	3.443.000,00	6.007.000,00	5.033.040,00	5.835.829,44	20.321.869,44
1039 - 4.4.90.51.00	0,00	263.000,00	379.300,00	240.000,00	248.640,00	1.130.940,00
300 - MS - 1.500.000 15% de Impostos e Transferências para a Saúde (LC nº 141/2012)	0,30	248.000,00	354.000,00	200.000,00	207.200,00	1.019.200,00
1040 - 4.4.90.81.00	0,00	248.000,00	354.000,00	200.000,00	207.200,00	1.019.200,00
300 - MS - 1.500.000 15% de Impostos e Transferências para a Saúde (LC nº 141/2012)	0,30	248.000,00	354.000,00	200.000,00	207.200,00	1.019.200,00
1041 - 4.4.90.51.00	0,00	9.000,00	5.000,00	30.000,00	31.000,00	75.000,00
300 - MS - 1.500.000 15% de Impostos e Transferências para a Saúde (LC nº 141/2012)	0,30	9.000,00	5.000,00	30.000,00	31.000,00	75.000,00
Ação: 2.301 - GESTÃO ADMINISTRATIVA DO FUNDO MUNICIPAL DE SAÚDE E	0,00	10.000,00	10.000,00	10.000,00	10.000,00	40.000,00
1057 - 3.1.90.04.00	0,00	2.586.300,00	4.743.000,00	5.023.040,00	5.214.220,44	17.570.260,44
300 - MS - 1.500.000 15% de Impostos e Transferências para a Saúde (LC nº 141/2012)	0,00	500.000,00	1.000.000,00	500.040,00	527.365,44	2.536.405,44
1058 - 3.1.90.11.00	0,00	350.000,00	400.000,00	600.000,00	621.600,00	1.971.600,00
300 - MS - 1.500.000 15% de Impostos e Transferências para a Saúde (LC nº 141/2012)	0,00	350.000,00	400.000,00	600.000,00	621.600,00	1.971.600,00
1059 - 3.1.90.13.00	0,00	230.000,00	700.000,00	650.000,00	673.400,00	2.273.400,00
300 - MS - 1.500.000 15% de Impostos e Transferências para a Saúde (LC nº 141/2012)	0,00	230.000,00	700.000,00	650.000,00	673.400,00	2.273.400,00
1060 - 3.1.90.14.00	0,00	3.000,00	5.000,00	5.000,00	5.100,00	20.100,00
300 - MS - 1.500.000 15% de Impostos e Transferências para a Saúde (LC nº 141/2012)	0,00	3.000,00	5.000,00	5.000,00	5.100,00	20.100,00
1061 - 3.1.90.92.00	0,00	5.000,00	5.000,00	3.000,00	5.100,00	20.100,00
300 - MS - 1.500.000 15% de Impostos e Transferências para a Saúde (LC nº 141/2012)	0,00	5.000,00	5.000,00	3.000,00	5.100,00	20.100,00
1062 - 3.1.90.94.00	0,00	5.000,00	5.000,00	5.000,00	5.100,00	20.100,00



assinado por: idUser 238

POR TAL DA TRANSPARENCIA



Prefeitura Municipal de Bom Conselho
RUA VIVALDO DE ALCANTARAS, 43 - CENTRO - 55.590-000 - Bom Conselho/PE
CNPJ: 11.285.551/0001-01



Plano
76.1120

Unidade Fiscal
Chaves de identificação: 1338-9976-640

DEMONSTRATIVO DE COMPATIBILIDADE PPA E LOA

		PPA 2022 - 2025 - Valores em R\$				
		2022	2023	2024	2025	Total
3000 - 000 - 0000	Valor global	5.000,00	5.000,00	5.000,00	5.000,00	20.000,00
3000 - 000 - 0000	0,00	5.000,00	5.000,00	5.000,00	5.000,00	20.000,00
3000 - 000 - 0000	0,00	3.000,00	3.000,00	3.000,00	3.000,00	12.000,00
3000 - 000 - 0000	0,00	9.500,00,00	1.700,000,00	2.200,000,00	2.279.200,00	7.029.200,00
3000 - 000 - 0000	0,00	390,000,00	1.700,000,00	2.200,000,00	2.279.200,00	7.029.200,00
3000 - 000 - 0000	0,00	4.000,00	6.000,00	8.000,00	8.216,00	22.216,00
3000 - 000 - 0000	0,00	62.000,00	50.000,00	60.000,00	62.16,00	213.800,00
3000 - 000 - 0000	0,00	5.100,00	45.000,00	45.000,00	46.660,00	135.660,00
3000 - 000 - 0000	0,00	5.000,00	5.000,00	5.000,00	5.000,00	20.000,00
3000 - 000 - 0000	0,00	230.000,00	200.000,00	150.000,00	155.400,00	744.400,00
3000 - 000 - 0000	0,00	40.000,00	50.000,00	50.000,00	51.000,00	200.000,00
3000 - 000 - 0000	0,00	10.000,00	10.000,00	10.000,00	10.390,00	40.390,00
3000 - 000 - 0000	0,00	5.000,00	5.000,00	5.000,00	5.000,00	20.000,00
3000 - 000 - 0000	0,00	5.000,00	5.000,00	5.000,00	5.000,00	20.000,00
3000 - 000 - 0000	0,00	45.000,00	47.000,00	55.000,00	56.980,00	204.980,00
3000 - 000 - 0000	0,00	4.200,00	42.000,00	50.000,00	51.840,00	148.040,00
3000 - 000 - 0000	0,00	5.000,00	5.000,00	5.000,00	5.000,00	20.000,00
3000 - 000 - 0000	0,00	27.000,00	110.000,00	131.000,00	135.715,00	403.715,00
3000 - 000 - 0000	0,00	13.000,00	108.000,00	110.000,00	124.335,00	355.335,00
3000 - 000 - 0000	0,00	13.000,00	11.000,00	11.000,00	11.390,00	46.390,00
3000 - 000 - 0000	0,00	25.000,00	25.000,00	25.000,00	25.900,00	100.900,00
3000 - 000 - 0000	0,00	25.000,00	25.000,00	25.000,00	25.720,00	100.720,00
3000 - 000 - 0000	0,00	5.000,00	5.000,00	5.000,00	5.000,00	20.000,00
3000 - 000 - 0000	0,00	140.000,00	400.000,00	500.000,00	518.000,00	1.558.000,00
3000 - 000 - 0000	0,00	135.000,00	350.000,00	450.000,00	466.800,00	1.341.800,00
3000 - 000 - 0000	0,00	5.000,00	5.000,00	5.000,00	5.000,00	20.000,00
3000 - 000 - 0000	0,00	20.000,00	15.000,00	30.000,00	31.000,00	96.000,00
3000 - 000 - 0000	0,00	25.000,00	15.000,00	20.000,00	20.000,00	80.000,00
3000 - 000 - 0000	0,00	13.000,00	10.000,00	30.000,00	31.000,00	84.000,00
3000 - 000 - 0000	0,00	17.000,00	15.000,00	50.000,00	51.000,00	133.000,00
3000 - 000 - 0000	0,00	6.000,00	4.000,00	4.000,00	6.216,00	24.216,00
3000 - 000 - 0000	0,00	5.000,00	5.000,00	5.000,00	5.000,00	20.000,00
3000 - 000 - 0000	0,00	5.000,00	1.000,00	1.000,00	1.000,00	8.000,00
3000 - 000 - 0000	0,00	13.000,00	11.000,00	11.000,00	11.396,00	46.396,00



DEMONSTRATIVO DE COMPATIBILIDADE PPA E LOA

		PPA 2022 - 2025 - Valores em R\$					Total
		2022	2023	2024	2025		
Programa:		Valor Global					
Ação:		0,30	0,00,00	0,00,00	0,288,00	34,288,00	
3001 - PSC - 1.500.000 15% de Impostos e Transferências para a Saúde (LC nº 141/2012)		1.000,00	3.000,00	3.000,00	3.100,00	12.100,00	
3001 - PSC - 1.000.000 Recursos de SUS do Bases de Manutenção das Ações e Serviços Públicos		600.000,00	930.000,00	960.000,00	972.960,00	2.262.960,00	
Ação:		0,00	0,00	0,00	0,00	0,00	
1045 - 4.4.90.52.00		600.000,00	930.000,00	960.000,00	972.960,00	2.262.960,00	
300 - NSC - 1.500.000 15% de Impostos e Transferências para a Saúde (LC nº 141/2012)		0,20	0,00,00	0,00,00	0,288,00	19,088,00	
1001 - NSC - 1.500.000 Recursos do SUS do Meio de Manutenção das Ações e Serviços Públicos		0,20	0,00,00	0,00,00	0,288,00	19,088,00	
300 - NSC - 1.000.000 Recursos do SUS do Bases de Manutenção das Ações e Serviços Públicos		0,20	0,00,00	0,00,00	0,288,00	19,088,00	
300 - NSC - 1.500.000 Transferências de Estado referentes a Convênios e outras Regulações e etc		0,20	0,00	0,00	0,288,00	19,088,00	
3003 - PSC - 1.700.000 10 Recursos de Transferências Individuais		0,20	0,00	0,00	0,288,00	19,088,00	
Programa:		0,00	67,000,00	77,000,00	79,772,00	293,772,00	
Ação:		0,00	67,000,00	77,000,00	79,772,00	293,772,00	
1006 - CONSELHO MUNICIPAL DE SAÚDE		0,00	67,000,00	77,000,00	79,772,00	293,772,00	
2.302 - MANUTENÇÃO DAS ATIVIDADES DO CONSELHO MUNICIPAL DE		0,00	67,000,00	77,000,00	79,772,00	293,772,00	
1075 - 3.3.90.14.00		0,00	18,000,00	18,000,00	29,008,00	95,008,00	
300 - PSC - 1.500.000 15% de Impostos e Transferências para a Saúde (LC nº 141/2012)		0,20	10,000,00	10,000,00	17,280,00	50,720,00	
3002 - PSC - 1.600.000 Recursos do SUS do Bases de Manutenção das Ações e Serviços Públicos		0,20	19,000,00	18,000,00	11,728,00	57,728,00	
1076 - 3.3.90.30.00		0,00	20,000,00	18,000,00	11,728,00	74,728,00	
300 - PSC - 1.500.000 15% de Impostos e Transferências para a Saúde (LC nº 141/2012)		0,20	10,000,00	8,000,00	9,700,00	37,700,00	
3002 - PSC - 1.600.000 Recursos do SUS do Bases de Manutenção das Ações e Serviços Públicos		0,20	10,000,00	10,000,00	10,380,00	40,380,00	
1078 - 3.3.90.36.00		0,00	17,000,00	18,000,00	18,648,00	71,648,00	
300 - PSC - 1.500.000 15% de Impostos e Transferências para a Saúde (LC nº 141/2012)		0,20	7,000,00	10,000,00	10,380,00	37,380,00	
3002 - PSC - 1.600.000 Recursos do SUS do Bases de Manutenção das Ações e Serviços Públicos		0,20	10,000,00	8,000,00	8,268,00	36,268,00	
1079 - 3.3.90.39.00		0,00	13,000,00	11,000,00	11,394,00	46,394,00	
300 - PSC - 1.500.000 15% de Impostos e Transferências para a Saúde (LC nº 141/2012)		0,20	1,000,00	3,000,00	3,108,00	11,108,00	
3002 - PSC - 1.600.000 Recursos de SUS do Bases de Manutenção das Ações e Serviços Públicos		0,20	10,000,00	8,000,00	8,286,00	34,286,00	
1080 - 3.3.90.47.00		0,00	2,000,00	2,000,00	2,072,00	6,072,00	
300 - PSC - 1.500.000 15% de Impostos e Transferências para a Saúde (LC nº 141/2012)		0,20	2,000,00	2,000,00	2,072,00	8,072,00	
Programa:		0,00	78,000,00	95,000,00	98,420,00	371,420,00	
Ação:		1,00	79,000,00	95,000,00	98,420,00	371,420,00	
1284 - 3.1.90.04.00		0,00	8,000,00	8,000,00	8,288,00	32,288,00	
300 - PSC - 1.300.000 15% de Impostos e Transferências para a Saúde (LC nº 141/2012)		0,00	8,000,00	8,000,00	8,288,00	32,288,00	
1286 - 3.1.90.11.00		0,00	5,000,00	5,000,00	5,160,00	20,160,00	
300 - PSC - 1.500.000 15% de Impostos e Transferências para a Saúde (LC nº 141/2012)		0,00	5,000,00	5,000,00	5,160,00	20,160,00	
1287 - 3.1.90.13.00		0,00	8,000,00	7,000,00	7,352,00	29,252,00	
300 - PSC - 1.500.000 15% de Impostos e Transferências para a Saúde (LC nº 141/2012)		0,20	8,000,00	7,000,00	7,352,00	29,252,00	
1289 - 3.1.90.94.00		0,00	1,000,00	1,000,00	1,036,00	4,036,00	
300 - PSC - 1.500.000 15% de Impostos e Transferências para a Saúde (LC nº 141/2012)		0,20	1,000,00	1,000,00	1,036,00	4,036,00	
1290 - 3.1.90.96.00		0,00	1,000,00	1,000,00	1,036,00	4,036,00	
300 - PSC - 1.500.000 15% de Impostos e Transferências para a Saúde (LC nº 141/2012)		0,20	1,000,00	1,000,00	1,036,00	4,036,00	



DEMONSTRATIVO DE COMPATIBILIDADE PPA E LOA

Subfunção: Programa: Ação:	valor global	PPA 2022 - 2025 - Valores em R\$					Total
		2022	2023	2024	2025		
1291 - 3.1.91.13.00	0,00	2.000,00	2.000,00	2.000,00	2.072,00	8.072,00	
3300 - MSC - 1.500.000 15% de Impostos e Transferências para a Saúde (LC nº 14/2003)	0,00	1.000,00	7.000,00	2.000,00	3.072,00	8.072,00	
1293 - 3.1.90.30.00	0,00	9.000,00	8.000,00	8.000,00	6.288,00	33.288,00	
3300 - MSC - 1.500.000 10% de Impostos e Transferências para a Saúde (LC nº 14/2003)	0,00	9.000,00	8.000,00	8.000,00	6.288,00	31.288,00	
1295 - 3.1.90.36.00	0,00	29.000,00	33.000,00	33.000,00	34.188,00	129.188,00	
3300 - MSC - 1.500.000 15% de Impostos e Transferências para a Saúde (LC nº 14/2003)	0,00	29.000,00	33.000,00	33.000,00	34.188,00	129.188,00	
1296 - 3.1.90.39.00	0,00	6.000,00	8.000,00	75.000,00	25.000,00	64.000,00	
3300 - MSC - 1.500.000 15% de Impostos e Transferências para a Saúde (LC nº 14/2003)	0,00	6.000,00	8.000,00	75.000,00	25.000,00	64.000,00	
1298 - 3.1.90.47.00	0,00	2.000,00	2.000,00	2.000,00	2.072,00	8.072,00	
3300 - MSC - 1.500.000 10% de Impostos e Transferências para a Saúde (LC nº 14/2003)	0,00	2.000,00	2.000,00	2.000,00	2.072,00	8.072,00	
1300 - 3.1.90.92.00	0,00	2.000,00	2.000,00	2.000,00	2.072,00	8.072,00	
3300 - MSC - 1.500.000 15% de Impostos e Transferências para a Saúde (LC nº 14/2003)	0,00	2.000,00	2.000,00	2.000,00	2.072,00	8.072,00	
1692 - 3.1.90.08.00	0,00	1.000,00	1.000,00	1.000,00	1.036,00	4.036,00	
3300 - MSC - 1.500.000 15% de Impostos e Transferências para a Saúde (LC nº 14/2003)	0,00	1.000,00	1.000,00	1.000,00	1.036,00	4.036,00	
Subfunção: 301 - Atenção Básica	3,00	8.672.000,00	10.379.325,00	14.422.000,00	14.941.192,00	48.414.517,00	
Programa: 100 - ATENÇÃO BÁSICA A SAÚDE DA POPULAÇÃO	3,00	8.672.000,00	10.379.325,00	14.422.000,00	14.941.192,00	48.414.517,00	
Ação: 1.305 - AQUISIÇÃO DE VEÍCULOS, MÁQUINAS, MÓVEIS E EQUIPAMENTOS	3,00	620.000,00	556.000,00	485.000,00	502.460,00	2.163.460,00	
1048 - 4.4.90.52.00	0,00	620.000,00	556.000,00	485.000,00	502.460,00	2.163.460,00	
3100 - MSC - 1.500.000 15% de Impostos e Transferências para a Saúde (LC nº 14/2003)	0,00	620.000,00	556.000,00	485.000,00	502.460,00	2.163.460,00	
3102 - MSC - 1.500.000 Recursos S.S. Básico de Estruturação da Rede de Serviços Públicos de Sa	0,00	310.000,00	310.000,00	310.000,00	310.000,00	1.240.000,00	
3306 - MSC - 1.420.000 Transferências do Governo Federal relacionadas a Convênios e outros (Lei	0,00	300.000,00	490.000,00	175.000,00	181.337,00	1.066.337,00	
3307 - MSC - 1.500.000 Transferências de Estado referentes a Convênios e outros Repasses etc	0,00	100.000,00	60.000,00	70.000,00	77.337,00	247.337,00	
5003 - MSC - 1.700.000 Recursos de Emendas Referenciadas Individuais	0,00	0,00	0,00	300.000,00	207.337,00	507.337,00	
Ação: 1.306 - EXECUÇÃO DE OBRAS PARA A ATENÇÃO BÁSICA	0,00	1.058.000,00	960.000,00	375.000,00	388.500,00	2.821.500,00	
1049 - 4.4.90.51.00	0,00	1.058.000,00	960.000,00	375.000,00	388.500,00	2.821.500,00	
3000 - MSC - 1.500.000 10% de Impostos e Transferências para a Saúde (LC nº 14/2003)	0,00	200.000,00	310.000,00	25.000,00	25.000,00	460.000,00	
3002 - MSC - Unidade Recurso do SUS do Bando de Manutenção das Ações e Serviços Públicos	0,00	500.000,00	200.000,00	0,00	0,00	700.000,00	
3003 - MSC - 1.000.000 Recursos SUs Básico - Estruturação da Rede de Serviços Públicos de Sa	0,00	0,00	0,00	110.000,00	103.000,00	213.000,00	
3005 - MSC - 1.000.000 Recursos do SUS (Governo Estadual)	0,00	0,00	0,00	30.000,00	51.000,00	81.000,00	
3006 - MSC - 1.631.000 Transferências do Orçamento Federal referentes a Convênios e outros Rct	0,00	370.000,00	155.000,00	100.000,00	100.000,00	725.000,00	
5003 - MSC - 1.700.000 Recursos de Emendas Referenciadas Individuais	0,00	0,00	300.000,00	100.000,00	100.000,00	500.000,00	
Ação: 2.306 - MANUTENÇÃO DAS AÇÕES DE ATENÇÃO BÁSICA A SAÚDE	0,00	6.454.000,00	6.677.325,00	9.691.000,00	10.039.875,00	32.962.200,00	
1081 - 3.1.90.04.00	0,00	600.000,00	1.200.000,00	1.180.000,00	1.222.400,00	4.502.400,00	
4001 - MSC - 1.500.000 15% de Impostos e Transferências para a Saúde (LC nº 14/2003)	0,00	200.000,00	700.000,00	800.000,00	600.000,00	2.618.000,00	
3001 - MSC - 1.000.000 Recursos do SUS do Bando de Manutenção das Ações e Serviços Públicos	0,00	400.000,00	500.000,00	300.000,00	310.000,00	1.510.000,00	
3008 - MSC - 1.600.000 Assalariada Funções de União destinada à complementação do pacote	0,00	1.900.000,00	836.000,00	2.240.000,00	2.520.640,00	7.296.640,00	



DEMONSTRATIVO DE COMPATIBILIDADE PPA E LOA

	PPA 2022 - 2025 - Valores em R\$					Total
	2022	2023	2024	2025		
3300 - PMS - 1.500.000,00 Recursos do SUS de Impostos e Transferências para Saúde (LC nº 141/2012)	0,00	1.100.000,00	1.500.000,00	1.958.100,00	5.558.100,00	
3301 - PMS - 1.600.000,00 Recursos do SUS de Bloco de Manutenção dos Ativos e Serviços Públicos	0,00	700.000,00	200.000,00	207.700,00	1.107.700,00	
3309 - PMS - 1.600.000,00 Recursos do SUS de Bloco de Manutenção dos Ativos e Serviços Públicos	0,00	0,00	50.000,00	145.340,00	195.340,00	
1083 - 3.1.90.11.00	0,00	163.000,00	125.000,00	129.500,00	548.000,00	
3300 - PMS - 1.500.000,00 Recursos do SUS de Impostos e Transferências para Saúde (LC nº 141/2012)	0,00	160.000,00	100.000,00	105.000,00	465.000,00	
3301 - PMS - 1.600.000,00 Recursos do SUS de Bloco de Manutenção dos Ativos e Serviços Públicos	0,00	2.000,00	5.000,00	5.160,00	12.160,00	
3309 - PMS - 1.600.000,00 Recursos do SUS de Bloco de Manutenção dos Ativos e Serviços Públicos	0,00	0,00	70.000,00	92.700,00	162.700,00	
1084 - 3.1.90.16.00	0,00	162.000,00	175.000,00	202.860,00	539.860,00	
3300 - PMS - 1.500.000,00 Recursos do SUS de Impostos e Transferências para Saúde (LC nº 141/2012)	0,00	9.000,00	5.000,00	5.860,00	19.860,00	
3301 - PMS - 1.600.000,00 Recursos do SUS de Bloco de Manutenção dos Ativos e Serviços Públicos	0,00	5.000,00	3.000,00	5.160,00	13.160,00	
1085 - 3.1.90.92.00	0,00	14.000,00	8.000,00	11.000,00	33.000,00	
3300 - PMS - 1.500.000,00 Recursos do SUS de Impostos e Transferências para Saúde (LC nº 141/2012)	0,00	2.000,00	2.000,00	2.072,00	6.072,00	
3301 - PMS - 1.600.000,00 Recursos do SUS de Bloco de Manutenção dos Ativos e Serviços Públicos	0,00	1.000,00	1.000,00	1.328,00	3.328,00	
1086 - 3.1.90.94.00	0,00	6.000,00	6.000,00	6.216,00	18.216,00	
3300 - PMS - 1.500.000,00 Recursos do SUS de Impostos e Transferências para Saúde (LC nº 141/2012)	0,00	2.000,00	2.000,00	2.072,00	6.072,00	
3301 - PMS - 1.600.000,00 Recursos do SUS de Bloco de Manutenção dos Ativos e Serviços Públicos	0,00	4.000,00	4.000,00	4.144,00	12.144,00	
1087 - 3.1.91.11.00	0,00	810.000,00	1.407.325,00	1.795.000,00	5.671.945,00	
3300 - PMS - 1.500.000,00 Recursos do SUS de Impostos e Transferências para Saúde (LC nº 141/2012)	0,00	0,00	75.000,00	75.000,00	150.000,00	
3301 - PMS - 1.600.000,00 Recursos do SUS de Bloco de Manutenção dos Ativos e Serviços Públicos	0,00	700.000,00	1.700.000,00	1.783.240,00	4.183.240,00	
3309 - PMS - 1.500.000,00 Recursos do SUS de Bloco de Manutenção dos Ativos e Serviços Públicos	0,00	10.000,00	40.000,00	41.760,00	191.760,00	
1088 - 3.2.90.08.00	0,00	10.000,00	10.000,00	10.360,00	30.360,00	
3300 - PMS - 1.500.000,00 Recursos do SUS de Impostos e Transferências para Saúde (LC nº 141/2012)	0,00	5.000,00	5.000,00	5.160,00	15.160,00	
3301 - PMS - 1.600.000,00 Recursos do SUS de Bloco de Manutenção dos Ativos e Serviços Públicos	0,00	5.000,00	5.000,00	5.200,00	15.200,00	
1089 - 3.2.90.14.00	0,00	26.000,00	20.000,00	20.720,00	66.720,00	
3300 - PMS - 1.500.000,00 Recursos do SUS de Impostos e Transferências para Saúde (LC nº 141/2012)	0,00	10.000,00	0,00	0,00	10.000,00	
3301 - PMS - 1.600.000,00 Recursos do SUS de Bloco de Manutenção dos Ativos e Serviços Públicos	0,00	16.000,00	20.000,00	20.720,00	56.720,00	
1090 - 3.2.90.30.00	0,00	1.238.000,00	3.603.000,00	2.564.100,00	7.405.100,00	
3300 - PMS - 1.500.000,00 Recursos do SUS de Impostos e Transferências para Saúde (LC nº 141/2012)	0,00	25.000,00	650.000,00	626.000,00	1.301.000,00	
3301 - PMS - 1.600.000,00 Recursos do SUS de Bloco de Manutenção dos Ativos e Serviços Públicos	0,00	2.210.000,00	2.950.000,00	1.241.200,00	6.411.200,00	
3309 - PMS - 1.500.000,00 Recursos do SUS de Impostos e Transferências para Saúde (LC nº 141/2012)	0,00	3.000,00	75.000,00	77.700,00	153.700,00	
3301 - PMS - 1.600.000,00 Recursos do SUS de Bloco de Manutenção dos Ativos e Serviços Públicos	0,00	0,00	490.200,00	414.000,00	904.200,00	
1091 - 3.3.90.32.00	0,00	20.000,00	16.000,00	16.576,00	52.576,00	
3300 - PMS - 1.500.000,00 Recursos do SUS de Impostos e Transferências para Saúde (LC nº 141/2012)	0,00	13.000,00	9.000,00	9.288,00	31.288,00	
3301 - PMS - 1.600.000,00 Recursos do SUS de Bloco de Manutenção dos Ativos e Serviços Públicos	0,00	7.000,00	7.000,00	7.288,00	21.288,00	
1092 - 3.3.90.34.00	0,00	12.000,00	11.000,00	11.396,00	34.396,00	
3300 - PMS - 1.500.000,00 Recursos do SUS de Impostos e Transferências para Saúde (LC nº 141/2012)	0,00	5.000,00	5.000,00	5.160,00	15.160,00	



assinado por: idUser 238

Prefeitura Municipal de Bom Conselho
RUA WILMA DE MENEZES, 40 - CENTRO - 55.300-000 - Bom Conselho - PE
CNPJ: 13.295.051/0001-61

PORTAL DA TRANSPARENCIA
http://6ouid.it-solucoes.inf.br/transparenciaMunicipal/download/54-20240124101841.pdf



Unidade Orçã
Classe de Subprograma: 030-7025-048

Página
00/1123

DEMONSTRATIVO DE COMPATIBILIDADE PPA E LOA

		PPA 2022 - 2025 - Valores em R\$					Total
		2022	2023	2024	2025		
3001 - NSC - 1.500.000	Recursos do SUS do Bloco de Manutenção dos Ações e Serviços Públicos	7.200,00	5.200,00	6.000,00	5.215,00	23.615,00	
1091 - 3.3.90.30.00		0,00	200.000,00	240.000,00	248.640,00	858.640,00	
3002 - NSC - 1.500.000	15% de Impostos e Transferências para a Saúde (LC nº 41/2012)	40.000,00	112.000,00	119.000,00	113.960,00	395.000,00	
3003 - NSC - 1.500.000	Recursos do SUS do Bloco de Manutenção dos Ações e Serviços Públicos	100.000,00	80.000,00	100.000,00	102.640,00	382.640,00	
3004 - NSC - 1.821.000	Recursos do SUS Convênio Especial	10.000,00	10.000,00	10.000,00	12.360,00	42.360,00	
3005 - NSC - 3.700.000	Recursos de Empresas (para Salários Individuais)	0,00	0,00	20.000,00	21,720,00	41,720,00	
1094 - 3.3.90.39.00		0,00	1.125.000,00	1.405.000,00	1.455.580,00	5.090.580,00	
3006 - NSC - 1.500.000	15% de Impostos e Transferências para a Saúde (LC nº 41/2012)	500.000,00	920.000,00	290.000,00	275,000,00	1.495.000,00	
3007 - NSC - 1.500.000	Recursos do SUS do Bloco de Manutenção dos Ações e Serviços Públicos	1.000.000,00	2.700.000,00	920.000,00	914,400,00	5.524,400,00	
3008 - NSC - 1.500.000	Recursos do SUS Convênio Especial	5.000,00	5.000,00	5.000,00	5.180,00	20.180,00	
3009 - NSC - 3.000.000	Recursos de Empresas (para Salários Individuais)	0,00	0,00	750.000,00	777,200,00	1.527,200,00	
1095 - 3.3.90.47.00		0,00	12.000,00	12.000,00	12.432,00	48.432,00	
3000 - NSC - 1.500.000	15% de Impostos e Transferências para a Saúde (LC nº 41/2012)	2.000,00	2.000,00	2.000,00	2.372,00	8.672,00	
3001 - NSC - 1.500.000	Recursos do SUS do Bloco de Manutenção dos Ações e Serviços Públicos	10.000,00	10,000,00	13,000,00	13,000,00	46,000,00	
3006 - NSC - 3.3.90.48.00		0,00	50.000,00	70.000,00	72,520,00	285.520,00	
3007 - NSC - 1.500.000	15% de Impostos e Transferências para a Saúde (LC nº 41/2012)	3.000,00	3.000,00	3.000,00	3,520,00	13,520,00	
1097 - 3.3.90.92.00		0,00	3.000,00	40.000,00	41,440,00	67.440,00	
3000 - NSC - 1.500.000	15% de Impostos e Transferências para a Saúde (LC nº 41/2012)	2.000,00	2.000,00	2.000,00	2,380,00	8,380,00	
3001 - NSC - 1.500.000	Recursos do SUS do Bloco de Manutenção dos Ações e Serviços Públicos	1.000,00	1.000,00	10,000,00	11,060,00	63,060,00	
1098 - 3.3.90.39.00		0,00	4.000,00	4.000,00	4.144,00	16.144,00	
3000 - NSC - 1.500.000	15% de Impostos e Transferências para a Saúde (LC nº 41/2012)	2.000,00	2.000,00	2.000,00	2,372,00	8,672,00	
3001 - NSC - 1.500.000	Recursos do SUS do Bloco de Manutenção dos Ações e Serviços Públicos	2.000,00	2.000,00	2.000,00	1,772,00	8,672,00	
1027 - 3.3.90.40.00		0,00	9.000,00	9.000,00	9,324,00	36.324,00	
3000 - NSC - 1.500.000	15% de Impostos e Transferências para a Saúde (LC nº 41/2012)	2.000,00	2.000,00	2.000,00	2,372,00	8,672,00	
3001 - NSC - 1.500.000	Recursos do SUS do Bloco de Manutenção dos Ações e Serviços Públicos	5.000,00	5.000,00	5.000,00	5,100,00	20,100,00	
3005 - NSC - 1.231.000	Recursos do SUS Convênio Especial	2.000,00	2.000,00	2.000,00	2,372,00	8,672,00	
1700 - 3.3.90.85.00		0,00	20.000,00	20.000,00	20,720,00	80.720,00	
3000 - NSC - 1.500.000	15% de Impostos e Transferências para a Saúde (LC nº 41/2012)	10.000,00	10.000,00	10,000,00	11,360,00	41,360,00	
3001 - NSC - 1.500.000	Recursos do SUS do Bloco de Manutenção dos Ações e Serviços Públicos	10.000,00	10.000,00	10,000,00	10,360,00	40,360,00	
2.911 - MANUTENÇÃO DO PROGRAMA DE SAÚDE BUCAL		0,00	409.000,00	524.000,00	542.864,00	1.758.864,00	
1163 - 3.1.90.04.00		0,00	18.000,00	18.000,00	18,648,00	84.648,00	
3000 - NSC - 1.300.000	15% de Impostos e Transferências para a Saúde (LC nº 41/2012)	10.000,00	10.000,00	10.000,00	11,360,00	50,360,00	
3001 - NSC - 1.600.000	Recursos do SUS do Bloco de Manutenção dos Ações e Serviços Públicos	10.000,00	8.000,00	8.000,00	8,288,00	34,288,00	
1164 - 3.1.90.11.00		0,00	265.000,00	315.000,00	326,340,00	995.340,00	
3000 - NSC - 1.300.000	15% de Impostos e Transferências para a Saúde (LC nº 41/2012)	160.000,00	250.000,00	300.000,00	310,300,00	919,800,00	
3001 - NSC - 1.600.000	Recursos do SUS do Bloco de Manutenção dos Ações e Serviços Públicos	20.000,00	15.000,00	15.000,00	15,040,00	55,040,00	
1165 - 3.1.90.13.00		0,00	17.000,00	17.000,00	17,612,00	73.612,00	

Ação:



assinado por: idUser 238

http://cloud-it-solucoes.int.br/transparenciaMunicipal/download/54-20240124101841.pdf

Prefeitura Municipal de Bom Conselho
 R. AV. DOAL DE VIEIRA NETO, 43 - CENTRO - 56.130-000 - Bom Conselho/PE
 CNPJ: 11.285.994/0001-08

Unidade: Público
 Classe de Prestação de Serviço: 0800153,046

Página: 81/172

DEMONSTRATIVO DE COMPATIBILIDADE PPA E LOA

PPA 2022 - 2025 - Valores em R\$

	Valor global	2022	2023	2024	2025	Total
3000 - PSC - 1.500.000,00 15% de Impostos e Transferências para a Saúde (LC nº 141/2012)	0,00	30.000,00	15.000,00	15.000,00	15.000,00	65.000,00
3001 - PSC - 1.600.000,00 Recursos do SUS de Bases de Manutenção das Ações e Serviços Básicos	0,00	3.000,00	3.000,00	3.000,00	2.072,00	11.072,00
1165 - 3.1.90.04.00	0,00	4.000,00	4.000,00	4.000,00	4.144,00	16.144,00
3000 - PSC - 1.500.000,00 15% de Impostos e Transferências para a Saúde (LC nº 141/2012)	0,00	3.000,00	3.000,00	3.000,00	2.036,00	11.036,00
3001 - PSC - 1.600.000,00 Recursos do SUS de Bases de Manutenção das Ações e Serviços Básicos	0,00	3.000,00	3.000,00	3.000,00	2.108,00	11.108,00
1167 - 3.1.90.96.00	0,00	4.000,00	4.000,00	4.000,00	4.144,00	16.144,00
3000 - PSC - 1.500.000,00 15% de Impostos e Transferências para a Saúde (LC nº 141/2012)	0,00	3.000,00	3.000,00	3.000,00	2.036,00	11.036,00
3001 - PSC - 1.600.000,00 Recursos do SUS de Bases de Manutenção das Ações e Serviços Básicos	0,00	3.000,00	3.000,00	3.000,00	2.108,00	11.108,00
1168 - 3.1.91.13.00	0,00	80.000,00	55.000,00	120.000,00	124.320,00	379.320,00
3000 - PSC - 1.500.000,00 15% de Impostos e Transferências para a Saúde (LC nº 141/2012)	0,00	50.000,00	30.000,00	100.000,00	100.800,00	280.800,00
3001 - PSC - 1.600.000,00 Recursos do SUS de Bases de Manutenção das Ações e Serviços Básicos	0,00	30.000,00	25.000,00	20.000,00	20.720,00	95.720,00
1169 - 3.1.90.08.00	0,00	7.000,00	7.000,00	7.000,00	7.252,00	28.252,00
3000 - PSC - 1.500.000,00 15% de Impostos e Transferências para a Saúde (LC nº 141/2012)	0,00	3.000,00	2.000,00	3.000,00	3.072,00	11.072,00
3001 - PSC - 1.600.000,00 Recursos do SUS de Bases de Manutenção das Ações e Serviços Básicos	0,00	3.000,00	5.000,00	5.000,00	5.180,00	20.180,00
1170 - 3.1.90.14.00	0,00	20.000,00	16.000,00	16.000,00	16.572,00	68.572,00
3000 - PSC - 1.500.000,00 15% de Impostos e Transferências para a Saúde (LC nº 141/2012)	0,00	10.000,00	8.000,00	8.000,00	8.288,00	34.288,00
3001 - PSC - 1.600.000,00 Recursos do SUS de Bases de Manutenção das Ações e Serviços Básicos	0,00	10.000,00	8.000,00	8.000,00	8.284,00	34.284,00
1171 - 3.1.90.06.00	0,00	15.000,00	13.000,00	13.000,00	13.468,00	54.468,00
3000 - PSC - 1.500.000,00 15% de Impostos e Transferências para a Saúde (LC nº 141/2012)	0,00	10.000,00	8.000,00	8.000,00	8.188,00	34.188,00
3001 - PSC - 1.600.000,00 Recursos do SUS de Bases de Manutenção das Ações e Serviços Básicos	0,00	5.000,00	5.000,00	5.000,00	5.280,00	20.180,00
1172 - 3.1.90.32.00	0,00	12.000,00	10.000,00	10.000,00	10.360,00	42.360,00
3000 - PSC - 1.500.000,00 15% de Impostos e Transferências para a Saúde (LC nº 141/2012)	0,00	10.000,00	8.000,00	8.000,00	8.188,00	34.188,00
3001 - PSC - 1.600.000,00 Recursos do SUS de Bases de Manutenção das Ações e Serviços Básicos	0,00	2.000,00	2.000,00	2.000,00	2.172,00	8.172,00
2.926 - PROPOSIÇÃO DE AÇÕES DE PREVENÇÃO DA SAÚDE PARA MULHER	0,00	30.000,00	30.000,00	30.000,00	37.296,00	145.296,00
1192 - 3.1.90.04.00	0,00	5.000,00	5.000,00	5.000,00	5.180,00	20.180,00
3000 - PSC - 1.500.000,00 15% de Impostos e Transferências para a Saúde (LC nº 141/2012)	0,00	5.000,00	5.000,00	5.000,00	5.180,00	20.180,00
1193 - 3.1.90.11.00	0,00	5.000,00	5.000,00	5.000,00	5.180,00	20.180,00
3000 - PSC - 1.500.000,00 15% de Impostos e Transferências para a Saúde (LC nº 141/2012)	0,00	5.000,00	5.000,00	5.000,00	5.180,00	20.180,00
1194 - 3.1.90.13.00	0,00	1.000,00	1.000,00	1.000,00	1.036,00	4.036,00
3000 - PSC - 1.500.000,00 15% de Impostos e Transferências para a Saúde (LC nº 141/2012)	0,00	1.000,00	1.000,00	1.000,00	1.036,00	4.036,00
1195 - 3.1.90.94.00	0,00	1.000,00	1.000,00	1.000,00	1.036,00	4.036,00
3000 - PSC - 1.500.000,00 15% de Impostos e Transferências para a Saúde (LC nº 141/2012)	0,00	1.000,00	1.000,00	1.000,00	1.036,00	4.036,00
1196 - 3.1.90.96.00	0,00	1.000,00	1.000,00	1.000,00	1.036,00	4.036,00
3000 - PSC - 1.500.000,00 15% de Impostos e Transferências para a Saúde (LC nº 141/2012)	0,00	1.000,00	1.000,00	1.000,00	1.036,00	4.036,00
1197 - 3.1.91.13.00	0,00	1.000,00	1.000,00	1.000,00	1.036,00	4.036,00
3000 - PSC - 1.500.000,00 15% de Impostos e Transferências para a Saúde (LC nº 141/2012)	0,00	1.000,00	1.000,00	1.000,00	1.036,00	4.036,00
1198 - 3.1.90.30.00	0,00	5.000,00	5.000,00	5.000,00	5.180,00	20.180,00
3000 - PSC - 1.500.000,00 15% de Impostos e Transferências para a Saúde (LC nº 141/2012)	0,00	5.000,00	5.000,00	5.000,00	5.180,00	20.180,00

Ação:



PORTAL DA TRANSPARENCIA
<http://cloud.rh-solucoes.inf.br/transparencia/Municipal/download/54-20240124101841.pdf>
 assinado por: idUser 238

DEMONSTRATIVO DE COMPATIBILIDADE PPA E LOA

	PPA 2022 - 2025 - Valores em R\$					Total
	2022	2023	2024	2025		
Valor global:	35.000,00	35.000,00	35.000,00	35.000,00	140.000,00	
300 - MS - 1.500.000 15% de Impostos e Transferências para a Saúde (LC nº 141/2012)	0,00	5.000,00	5.000,00	5.000,00	15.000,00	20.180,00
1199 - 3.3.90.32.00	3.000,00	5.000,00	5.000,00	5.180,00	18.180,00	20.180,00
300 - MS - 1.500.000 15% de Impostos e Transferências para a Saúde (LC nº 141/2012)	0,00	5.000,00	5.000,00	5.180,00	18.180,00	20.180,00
1200 - 3.3.90.36.00	3.000,00	5.000,00	5.000,00	5.180,00	18.180,00	20.180,00
300 - MS - 1.500.000 15% de Impostos e Transferências para a Saúde (LC nº 141/2012)	0,00	5.000,00	5.000,00	5.180,00	18.180,00	20.180,00
1201 - 3.3.90.39.00	3.000,00	5.000,00	5.000,00	5.180,00	18.180,00	20.180,00
300 - MS - 1.500.000 15% de Impostos e Transferências para a Saúde (LC nº 141/2012)	0,00	5.000,00	5.000,00	5.180,00	18.180,00	20.180,00
1202 - 3.3.90.47.00	3.000,00	5.000,00	5.000,00	5.180,00	18.180,00	20.180,00
300 - MS - 1.500.000 15% de Impostos e Transferências para a Saúde (LC nº 141/2012)	0,00	5.000,00	5.000,00	5.180,00	18.180,00	20.180,00
1699 - 3.3.90.00.00	3.000,00	5.000,00	5.000,00	5.180,00	18.180,00	20.180,00
300 - MS - 1.500.000 15% de Impostos e Transferências para a Saúde (LC nº 141/2012)	0,00	5.000,00	5.000,00	5.180,00	18.180,00	20.180,00
2.928 - AÇÕES DE ATENDIMENTO A SAÚDE DO HOMEM	0,00	35.000,00	35.000,00	35.000,00	140.000,00	141.250,00
1214 - 3.3.90.04.00	5.000,00	5.000,00	5.000,00	5.180,00	18.180,00	20.180,00
300 - MS - 1.500.000 15% de Impostos e Transferências para a Saúde (LC nº 141/2012)	0,00	5.000,00	5.000,00	5.180,00	18.180,00	20.180,00
1215 - 3.1.90.11.00	5.000,00	5.000,00	5.000,00	5.180,00	18.180,00	20.180,00
300 - MS - 1.500.000 15% de Impostos e Transferências para a Saúde (LC nº 141/2012)	0,00	5.000,00	5.000,00	5.180,00	18.180,00	20.180,00
1216 - 3.1.90.13.00	5.000,00	5.000,00	5.000,00	5.180,00	18.180,00	20.180,00
300 - MS - 1.500.000 15% de Impostos e Transferências para a Saúde (LC nº 141/2012)	0,00	5.000,00	5.000,00	5.180,00	18.180,00	20.180,00
1217 - 3.1.90.94.00	5.000,00	5.000,00	5.000,00	5.180,00	18.180,00	20.180,00
300 - MS - 1.500.000 15% de Impostos e Transferências para a Saúde (LC nº 141/2012)	0,00	5.000,00	5.000,00	5.180,00	18.180,00	20.180,00
1218 - 3.1.90.96.00	5.000,00	5.000,00	5.000,00	5.180,00	18.180,00	20.180,00
300 - MS - 1.500.000 15% de Impostos e Transferências para a Saúde (LC nº 141/2012)	0,00	5.000,00	5.000,00	5.180,00	18.180,00	20.180,00
1219 - 3.1.91.13.00	5.000,00	5.000,00	5.000,00	5.180,00	18.180,00	20.180,00
300 - MS - 1.500.000 15% de Impostos e Transferências para a Saúde (LC nº 141/2012)	0,00	5.000,00	5.000,00	5.180,00	18.180,00	20.180,00
1220 - 3.3.90.08.00	5.000,00	5.000,00	5.000,00	5.180,00	18.180,00	20.180,00
300 - MS - 1.500.000 15% de Impostos e Transferências para a Saúde (LC nº 141/2012)	0,00	5.000,00	5.000,00	5.180,00	18.180,00	20.180,00
1222 - 3.3.90.30.00	5.000,00	5.000,00	5.000,00	5.180,00	18.180,00	20.180,00
300 - MS - 1.500.000 15% de Impostos e Transferências para a Saúde (LC nº 141/2012)	0,00	5.000,00	5.000,00	5.180,00	18.180,00	20.180,00
1223 - 3.3.90.32.00	5.000,00	5.000,00	5.000,00	5.180,00	18.180,00	20.180,00
300 - MS - 1.500.000 15% de Impostos e Transferências para a Saúde (LC nº 141/2012)	0,00	5.000,00	5.000,00	5.180,00	18.180,00	20.180,00
1225 - 3.3.90.36.00	5.000,00	5.000,00	5.000,00	5.180,00	18.180,00	20.180,00
300 - MS - 1.500.000 15% de Impostos e Transferências para a Saúde (LC nº 141/2012)	0,00	5.000,00	5.000,00	5.180,00	18.180,00	20.180,00
1227 - 3.3.90.39.00	5.000,00	5.000,00	5.000,00	5.180,00	18.180,00	20.180,00
300 - MS - 1.500.000 15% de Impostos e Transferências para a Saúde (LC nº 141/2012)	0,00	5.000,00	5.000,00	5.180,00	18.180,00	20.180,00
1229 - 3.3.90.47.00	5.000,00	5.000,00	5.000,00	5.180,00	18.180,00	20.180,00
300 - MS - 1.500.000 15% de Impostos e Transferências para a Saúde (LC nº 141/2012)	0,00	5.000,00	5.000,00	5.180,00	18.180,00	20.180,00
2.929 - AÇÕES DE ATENDIMENTO A SAÚDE DO IDOSO	0,00	35.000,00	35.000,00	35.000,00	140.000,00	141.250,00



DEMONSTRATIVO DE COMPATIBILIDADE PPA E LOA

		PPA 2022 - 2025 - Valores em R\$					Total
		2022	2023	2024	2025		
Valor Global		5.000,00	5.000,00	5.000,00	5.180,00	20.180,00	
1268 - 3.1.90.04.00		5.000,00	5.000,00	5.000,00	5.180,00	20.180,00	
300 - MS - 1.500.100 15% de Impostos e Transferências para Saúde (LC nº 14)(2012)		5.000,00	5.000,00	5.000,00	5.180,00	20.180,00	
1270 - 3.1.90.11.00		5.000,00	5.000,00	5.000,00	5.180,00	20.180,00	
300 - MS - 1.500.100 15% de Impostos e Transferências para Saúde (LC nº 14)(2012)		5.000,00	5.000,00	5.000,00	5.180,00	20.180,00	
1272 - 3.1.90.13.00		1.000,00	1.000,00	1.000,00	1.036,00	4.036,00	
300 - MS - 1.500.100 15% de Impostos e Transferências para Saúde (LC nº 14)(2012)		1.000,00	1.000,00	1.000,00	1.036,00	4.036,00	
1274 - 3.1.90.94.00		1.000,00	1.000,00	1.000,00	1.036,00	4.036,00	
300 - MS - 1.500.100 15% de Impostos e Transferências para Saúde (LC nº 14)(2012)		1.000,00	1.000,00	1.000,00	1.036,00	4.036,00	
1275 - 3.1.90.96.00		1.000,00	1.000,00	1.000,00	1.036,00	4.036,00	
300 - MS - 1.500.100 15% de Impostos e Transferências para Saúde (LC nº 14)(2012)		1.000,00	1.000,00	1.000,00	1.036,00	4.036,00	
1276 - 3.1.91.13.00		1.000,00	1.000,00	1.000,00	1.036,00	4.036,00	
300 - MS - 1.500.100 15% de Impostos e Transferências para Saúde (LC nº 14)(2012)		1.000,00	1.000,00	1.000,00	1.036,00	4.036,00	
1278 - 3.3.90.08.00		500,00	1.000,00	1.000,00	1.036,00	4.036,00	
300 - MS - 1.500.100 15% de Impostos e Transferências para Saúde (LC nº 14)(2012)		500,00	1.000,00	1.000,00	1.036,00	4.036,00	
1279 - 3.3.90.30.00		4.500,00	4.000,00	4.000,00	4.144,00	16.044,00	
300 - MS - 1.500.100 15% de Impostos e Transferências para Saúde (LC nº 14)(2012)		4.500,00	4.000,00	4.000,00	4.144,00	16.044,00	
1280 - 3.3.90.32.00		5.000,00	5.000,00	5.000,00	5.180,00	20.180,00	
300 - MS - 1.500.100 15% de Impostos e Transferências para Saúde (LC nº 14)(2012)		5.000,00	5.000,00	5.000,00	5.180,00	20.180,00	
1281 - 3.3.90.36.00		5.000,00	5.000,00	5.000,00	5.180,00	20.180,00	
300 - MS - 1.500.100 15% de Impostos e Transferências para Saúde (LC nº 14)(2012)		5.000,00	5.000,00	5.000,00	5.180,00	20.180,00	
1282 - 3.3.90.39.00		5.000,00	5.000,00	5.000,00	5.180,00	20.180,00	
300 - MS - 1.500.100 15% de Impostos e Transferências para Saúde (LC nº 14)(2012)		5.000,00	5.000,00	5.000,00	5.180,00	20.180,00	
1283 - 3.3.90.47.00		1.000,00	1.000,00	1.000,00	1.036,00	4.036,00	
300 - MS - 1.500.100 15% de Impostos e Transferências para Saúde (LC nº 14)(2012)		1.000,00	1.000,00	1.000,00	1.036,00	4.036,00	
Ação:		36.000,00	36.000,00	36.000,00	37.296,00	145.296,00	
2.931 - AÇÕES DE ATRIBUIÇÃO A SAÚDE DA CRIANÇA E ADOLESCENTE E		36.000,00	36.000,00	36.000,00	37.296,00	145.296,00	
1244 - 3.1.90.04.00		5.000,00	5.000,00	5.000,00	5.180,00	20.180,00	
300 - MS - 1.500.100 15% de Impostos e Transferências para Saúde (LC nº 14)(2012)		5.000,00	5.000,00	5.000,00	5.180,00	20.180,00	
1245 - 3.1.90.11.00		5.000,00	5.000,00	5.000,00	5.180,00	20.180,00	
300 - MS - 1.500.100 15% de Impostos e Transferências para Saúde (LC nº 14)(2012)		5.000,00	5.000,00	5.000,00	5.180,00	20.180,00	
1246 - 3.1.90.13.00		1.000,00	1.000,00	1.000,00	1.036,00	4.036,00	
300 - MS - 1.500.100 15% de Impostos e Transferências para Saúde (LC nº 14)(2012)		1.000,00	1.000,00	1.000,00	1.036,00	4.036,00	
1247 - 3.1.90.94.00		1.000,00	1.000,00	1.000,00	1.036,00	4.036,00	
300 - MS - 1.500.100 15% de Impostos e Transferências para Saúde (LC nº 14)(2012)		1.000,00	1.000,00	1.000,00	1.036,00	4.036,00	
1248 - 3.1.90.96.00		1.000,00	1.000,00	1.000,00	1.036,00	4.036,00	
300 - MS - 1.500.100 15% de Impostos e Transferências para Saúde (LC nº 14)(2012)		1.000,00	1.000,00	1.000,00	1.036,00	4.036,00	
1249 - 3.1.91.13.00		1.000,00	1.000,00	1.000,00	1.036,00	4.036,00	
300 - MS - 1.500.100 15% de Impostos e Transferências para Saúde (LC nº 14)(2012)		1.000,00	1.000,00	1.000,00	1.036,00	4.036,00	



DEMONSTRATIVO DE COMPATIBILIDADE PPA E LOA

	Valor Global	2022	2023	2024	2025	Total
1.926 - REFORMA, AMPLIAÇÃO E MANUTENÇÃO DE SERVIÇOS DE SAÚDE						
1250 - 3.3.90.30.00	0,00	5.000,00	5.000,00	5.000,00	5.180,00	20.180,00
300 - PFC - 1.500.000 15% de Impostos e Transferências para a Saúde (LC nº 141/2012)	0,00	5.000,00	5.000,00	5.000,00	5.180,00	20.180,00
1251 - 3.3.90.32.00	0,00	5.000,00	5.000,00	5.000,00	5.180,00	20.180,00
300 - PFC - 1.500.000 15% de Impostos e Transferências para a Saúde (LC nº 141/2012)	0,00	5.000,00	5.000,00	5.000,00	5.180,00	20.180,00
1252 - 3.3.90.34.00	0,00	5.000,00	5.000,00	5.000,00	5.180,00	20.180,00
300 - PFC - 1.500.000 15% de Impostos e Transferências para a Saúde (LC nº 141/2012)	0,00	5.000,00	5.000,00	5.000,00	5.180,00	20.180,00
1253 - 3.3.90.39.00	0,00	5.000,00	5.000,00	5.000,00	5.180,00	20.180,00
300 - PFC - 1.500.000 15% de Impostos e Transferências para a Saúde (LC nº 141/2012)	0,00	5.000,00	5.000,00	5.000,00	5.180,00	20.180,00
1254 - 3.3.90.47.00	0,00	1.000,00	1.000,00	1.000,00	1.036,00	4.036,00
300 - PFC - 1.500.000 15% de Impostos e Transferências para a Saúde (LC nº 141/2012)	0,00	1.000,00	1.000,00	1.000,00	1.036,00	4.036,00
1695 - 3.3.90.08.00	0,00	1.000,00	1.000,00	1.000,00	1.036,00	4.036,00
300 - PFC - 1.500.000 15% de Impostos e Transferências para a Saúde (LC nº 141/2012)	0,00	1.000,00	1.000,00	1.000,00	1.036,00	4.036,00
1.926 - REFORMA, AMPLIAÇÃO E MANUTENÇÃO DE SERVIÇOS DE SAÚDE						
1781 - 4.4.90.51.00	0,00	0,00	0,00	1.020.000,00	1.016.720,00	2.076.720,00
300 - PFC - 1.500.000 15% de Impostos e Transferências para a Saúde (LC nº 141/2012)	0,00	0,00	0,00	1.020.000,00	1.016.720,00	2.076.720,00
1782 - 4.4.90.52.00	0,00	0,00	0,00	20.000,00	20.720,00	40.720,00
300 - PFC - 1.500.000 15% de Impostos e Transferências para a Saúde (LC nº 141/2012)	0,00	0,00	0,00	20.000,00	20.720,00	40.720,00
2.938 - AÇÕES DE ATENDIMENTO À PESSOA COM DEFICIÊNCIA						
1260 - 3.3.90.04.00	0,00	35.000,00	35.000,00	35.000,00	35.260,00	141.260,00
300 - PFC - 1.500.000 15% de Impostos e Transferências para a Saúde (LC nº 141/2012)	0,00	35.000,00	35.000,00	35.000,00	35.260,00	141.260,00
1261 - 3.3.90.11.00	0,00	5.000,00	5.000,00	5.000,00	5.180,00	20.180,00
300 - PFC - 1.500.000 15% de Impostos e Transferências para a Saúde (LC nº 141/2012)	0,00	5.000,00	5.000,00	5.000,00	5.180,00	20.180,00
1262 - 3.3.90.13.00	0,00	5.000,00	5.000,00	5.000,00	5.180,00	20.180,00
300 - PFC - 1.500.000 15% de Impostos e Transferências para a Saúde (LC nº 141/2012)	0,00	5.000,00	5.000,00	5.000,00	5.180,00	20.180,00
1263 - 3.3.90.94.00	0,00	1.000,00	1.000,00	1.000,00	1.036,00	4.036,00
300 - PFC - 1.500.000 15% de Impostos e Transferências para a Saúde (LC nº 141/2012)	0,00	1.000,00	1.000,00	1.000,00	1.036,00	4.036,00
1264 - 3.3.90.96.00	0,00	1.000,00	1.000,00	1.000,00	1.036,00	4.036,00
300 - PFC - 1.500.000 15% de Impostos e Transferências para a Saúde (LC nº 141/2012)	0,00	1.000,00	1.000,00	1.000,00	1.036,00	4.036,00
1265 - 3.3.91.13.00	0,00	1.000,00	1.000,00	1.000,00	1.036,00	4.036,00
300 - PFC - 1.500.000 15% de Impostos e Transferências para a Saúde (LC nº 141/2012)	0,00	1.000,00	1.000,00	1.000,00	1.036,00	4.036,00
1266 - 3.3.90.09.00	0,00	500,00	500,00	500,00	518,00	2.018,00
300 - PFC - 1.500.000 15% de Impostos e Transferências para a Saúde (LC nº 141/2012)	0,00	500,00	500,00	500,00	518,00	2.018,00
1267 - 3.3.90.30.00	0,00	4.000,00	4.000,00	4.000,00	4.144,00	16.144,00
300 - PFC - 1.500.000 15% de Impostos e Transferências para a Saúde (LC nº 141/2012)	0,00	4.000,00	4.000,00	4.000,00	4.144,00	16.144,00

Prefeitura Municipal de Bom Conselho
 Rua Vitoria de Regino, 43 - CEP: 55.380-000 - Bom Conselho/PE
 CNPJ: 11.215.964/0001-04

Unidade: Saúde
 Número do Subprojeto: 541158 0150 043

Plano: 85 / 121

DEMONSTRATIVO DE COMPATIBILIDADE PPA E LOA

	Valor Global	2022	2023	2024	2025	Total
3000 - PMS - 1.500.100 15% de Impostos e Transferências para a Saúde (L.P nº 141/2001)	0,00	4.000,00	4.000,00	4.000,00	4.144,00	16.044,00
1269 - 3.3.90.32.00	0,00	5.000,00	5.000,00	5.000,00	5.180,00	20.180,00
3000 - PMS - 1.500.100 15% de Impostos e Transferências para a Saúde (L.P nº 141/2001)	0,00	5.000,00	5.000,00	5.000,00	5.180,00	20.180,00
1271 - 3.3.90.36.00	0,00	5.000,00	5.000,00	5.000,00	5.180,00	20.180,00
3000 - PMS - 1.500.100 15% de Impostos e Transferências para a Saúde (L.P nº 141/2001)	0,00	5.000,00	5.000,00	5.000,00	5.180,00	20.180,00
1273 - 3.3.90.39.00	0,00	5.000,00	5.000,00	5.000,00	5.180,00	20.180,00
3000 - PMS - 1.500.100 15% de Impostos e Transferências para a Saúde (L.P nº 141/2001)	0,00	5.000,00	5.000,00	5.000,00	5.180,00	20.180,00
1277 - 3.3.90.47.00	0,00	1.000,00	1.000,00	1.000,00	1.036,00	4.036,00
3000 - PMS - 1.500.100 15% de Impostos e Transferências para a Saúde (L.P nº 141/2001)	0,00	1.000,00	1.000,00	1.000,00	1.036,00	4.036,00
AÇÃO:	0,00	1.500.000,00	1.500.000,00	2.150.000,00	2.227.400,00	5.977.400,00
1750 - 3.1.90.11.00	0,00	0,00	1.550.000,00	2.100.000,00	2.175.600,00	5.825.600,00
3008 - PMS - 1.600.000 Transf. da União destinada ao custeio dos equipamentos de ADE e ACS.	0,00	0,00	1.550.000,00	2.100.000,00	2.175.600,00	5.825.600,00
1751 - 3.1.90.04.00	0,00	0,00	20.000,00	20.000,00	20.720,00	80.720,00
3006 - PMS - 1.600.000 Transf. da União destinada ao custeio dos equipamentos de ADE e ACS.	0,00	0,00	20.000,00	20.000,00	20.720,00	80.720,00
1755 - 3.1.90.13.00	0,00	0,00	10.000,00	10.000,00	10.360,00	30.360,00
3008 - PMS - 1.600.000 Transf. da União destinada ao custeio dos equipamentos de ADE e ACS.	0,00	0,00	10.000,00	10.000,00	10.360,00	30.360,00
1757 - 3.1.91.13.00	0,00	0,00	20.000,00	20.000,00	20.720,00	80.720,00
3008 - PMS - 1.600.000 Transf. da União destinada ao custeio dos equipamentos de ADE e ACS.	0,00	0,00	20.000,00	20.000,00	20.720,00	80.720,00
Subfunção:	0,00	13.617.100,00	14.492.000,00	16.380.000,00	16.458.860,00	60.847.960,00
Programa:	0,00	13.617.100,00	14.492.000,00	16.380.000,00	16.458.860,00	60.847.960,00
Ação:	0,00	730.000,00	745.000,00	320.000,00	331.520,00	2.126.520,00
1050 - 4.4.90.52.00	0,00	730.000,00	745.000,00	320.000,00	331.520,00	2.126.520,00
3001 - PMS - 1.200.000 15% de Impostos e Transferências para a Saúde (L.P nº 141/2001)	0,00	300.000,00	300.000,00	50.000,00	50.000,00	231.800,00
3001 - PMS - 1.600.000 Recursos do SUS do Estado de Pernambuco para a Saúde e Serviços Básicos	0,00	300.000,00	70.000,00	20.000,00	20.000,00	210.000,00
3002 - PMS - 1.601.000 Recursos do SUS do Estado de Pernambuco para a Saúde e Serviços Básicos de Saúde	0,00	30.000,00	21.000,00	50.000,00	50.000,00	250.000,00
3004 - PMS - 1.603.000 Recursos do SUS do Estado de Pernambuco para a Saúde e Serviços Básicos	0,00	800.000,00	300.000,00	0,00	0,00	900.000,00
3007 - PMS - 1.700.310 Recursos de Empresas Paranaenses Industriais	0,00	0,00	300.000,00	100.000,00	155.000,00	655.000,00
Ação:	0,00	80.000,00	400.000,00	355.000,00	367.760,00	1.207.760,00
1052 - 4.4.90.51.00	0,00	80.000,00	400.000,00	355.000,00	367.760,00	1.207.760,00
3000 - PMS - 1.500.100 15% de Impostos e Transferências para a Saúde (L.P nº 141/2001)	0,00	10.000,00	30.000,00	10.000,00	10.000,00	40.000,00
3001 - PMS - 1.601.000 Recursos do SUS do Estado de Pernambuco para a Saúde e Serviços Básicos de Saúde	0,00	20.000,00	15.000,00	5.000,00	15.500,00	55.500,00
3005 - PMS - 1.631.000 Transferências da Garantia Individual voluntária e Benefícios e outros Aux	0,00	20.000,00	30.000,00	30.000,00	31.000,00	141.000,00
3007 - PMS - 1.700.310 Recursos de Empresas Paranaenses Industriais	0,00	150.000,00	150.000,00	200.000,00	210.000,00	960.000,00
Ação:	0,00	7.631.500,00	8.340.000,00	10.292.000,00	10.663.512,00	36.928.012,00
1107 - 3.3.90.32.00	0,00	20.000,00	16.000,00	14.000,00	16.576,00	66.576,00
3000 - PMS - 1.500.100 15% de Impostos e Transferências para a Saúde (L.P nº 141/2001)	0,00	10.000,00	8.000,00	8.000,00	8.188,00	34.188,00
3001 - PMS - 1.600.000 Recursos do SUS do Estado de Pernambuco para a Saúde e Serviços Básicos	0,00	10.000,00	8.000,00	8.000,00	8.188,00	34.188,00



PORTAL DA TRANSPARENCIA
<http://cloud.it-solucoes.inf.br/transparenciaMunicipal/download/54-20240124101841.pdf>
 assinado por: idUser 238

Prefeitura Municipal de Bom Conselho
 ALA MUNICIPAL DE RECURSOS, 49 - 11188-000 - Bom Conselho - PE
 CNPJ: 11.255.157/0001-01

Visualizar Pdf's
 Chave de autenticação: 10889934943

Página
 06 / 123

DEMONSTRATIVO DE COMPATIBILIDADE PPA E LOA

		PPA 2022 - 2025 - Valores em R\$					Total
		2022	2023	2024	2025	2025	Total
1109 - 3.1.90.34.00	0,00	10.000,00	10.000,00	10.000,00	10.360,00	40.360,00	40.360,00
300 - 950 - 1.500.1000	0,00	5.000,00	5.000,00	5.000,00	5.160,00	20.160,00	20.160,00
3001 - 950 - 1.500.1000	0,00	5.000,00	5.000,00	5.000,00	5.160,00	20.160,00	20.160,00
1110 - 3.1.90.38.00	0,00	15.000,00	23.000,00	23.000,00	23.820,00	84.820,00	84.820,00
200 - 950 - 1.500.1000	0,00	15.000,00	15.000,00	15.000,00	15.160,00	60.160,00	60.160,00
2001 - 950 - 1.500.1000	0,00	15.000,00	15.000,00	15.000,00	15.160,00	60.160,00	60.160,00
1112 - 3.1.90.37.00	0,00	6.000,00	8.000,00	8.000,00	6.218,00	24.218,00	24.218,00
300 - 950 - 1.500.1000	0,00	3.000,00	3.000,00	3.000,00	3.108,00	12.108,00	12.108,00
3001 - 950 - 1.500.1000	0,00	3.000,00	3.000,00	3.000,00	3.108,00	12.108,00	12.108,00
1113 - 3.1.90.39.00	0,00	2.800.000,00	3.450.000,00	5.376.000,00	5.568.500,00	17.193.500,00	17.193.500,00
100 - 950 - 1.500.1000	0,00	1.450.000,00	1.650.000,00	2.300.000,00	2.275.000,00	7.525.000,00	7.525.000,00
1001 - 950 - 1.500.1000	0,00	1.400.000,00	2.000.000,00	3.175.000,00	3.295.000,00	9.870.000,00	9.870.000,00
1114 - 3.1.90.47.00	0,00	10.000,00	10.000,00	10.000,00	10.360,00	40.360,00	40.360,00
100 - 950 - 1.500.1000	0,00	10.000,00	10.000,00	10.000,00	10.360,00	40.360,00	40.360,00
1116 - 3.1.90.48.00	0,00	1.1.000,00	10.000,00	10.000,00	10.360,00	41.360,00	41.360,00
100 - 950 - 1.500.1000	0,00	3.000,00	3.000,00	3.000,00	3.108,00	12.108,00	12.108,00
1001 - 950 - 1.500.1000	0,00	8.000,00	7.000,00	7.000,00	7.252,00	29.252,00	29.252,00
1117 - 3.1.90.92.00	0,00	3.000,00	3.000,00	50.000,00	51.800,00	107.800,00	107.800,00
100 - 950 - 1.500.1000	0,00	3.000,00	3.000,00	50.000,00	51.800,00	107.800,00	107.800,00
1310 - 3.1.90.04.00	0,00	141.000,00	258.000,00	688.000,00	712.768,00	1.799.768,00	1.799.768,00
300 - 950 - 1.500.1000	0,00	231.000,00	250.000,00	600.000,00	641.800,00	1.622.800,00	1.622.800,00
3001 - 950 - 1.500.1000	0,00	30.000,00	8.000,00	8.000,00	8.498,00	54.498,00	54.498,00
1311 - 3.1.90.11.00	0,00	40.000,00	45.000,00	685.000,00	709.660,00	1.479.660,00	1.479.660,00
300 - 950 - 1.500.1000	0,00	40.000,00	45.000,00	700.000,00	725.000,00	1.910.000,00	1.910.000,00
3001 - 950 - 1.500.1000	0,00	20.000,00	15.000,00	15.000,00	15.560,00	65.560,00	65.560,00
3002 - 950 - 1.600.0000	0,00	0,00	0,00	600.000,00	694.000,00	1.294.000,00	1.294.000,00
1312 - 3.1.90.13.00	0,00	7.000,00	7.000,00	27.000,00	27.972,00	68.972,00	68.972,00
300 - 950 - 1.500.1000	0,00	5.000,00	5.000,00	5.000,00	5.260,00	20.160,00	20.160,00
3001 - 950 - 1.500.1000	0,00	2.000,00	2.000,00	2.000,00	2.174,00	8.020,00	8.020,00
3002 - 950 - 1.600.0000	0,00	0,00	0,00	20.000,00	20.720,00	40.720,00	40.720,00
1313 - 3.1.90.16.00	0,00	6.000,00	6.000,00	6.000,00	6.216,00	24.216,00	24.216,00
300 - 950 - 1.500.1000	0,00	3.000,00	3.000,00	3.000,00	3.108,00	12.108,00	12.108,00
3001 - 950 - 1.500.1000	0,00	3.000,00	3.000,00	3.000,00	3.108,00	12.108,00	12.108,00
1314 - 3.1.90.82.00	0,00	1.000,00	1.000,00	1.000,00	1.036,00	4.036,00	4.036,00
300 - 950 - 1.500.1000	0,00	1.000,00	1.000,00	1.000,00	1.036,00	4.036,00	4.036,00
1315 - 3.1.90.94.00	0,00	4.000,00	4.000,00	4.000,00	4.144,00	16.144,00	16.144,00



assinado por: idUser 238

PORTAL DA TRANSPARENCIA
<http://cloud.rti-solucoes.inf.br/transparenciaMunicipal/download/54-20240124101841.pdf>

Prefeitura Municipal de Bom Conselho
 Rua Yvoni de Assis, 11 - Centro - 52.110-000 - Bom Conselho PE
 CNPJ: 11.295.854/0002-04

Unidade: 3676
 Centro de Atendimento: 1209-9930-094
 Página: 87 / 123

DEMONSTRATIVO DE COMPATIBILIDADE PPA E LOA

		PPA 2022 - 2025 - Valores em R\$				
		2022	2023	2024	2025	Total
3000 - MS - 1.500.000	15% de Impostos e Transferências para a Saúde (LC nº 141/2004)	1.000,00	1.000,00	1.000,00	1.000,00	4.000,00
3001 - MS - 1.600.000	Recursos do SUS do Boticão de Manutenção de Ativos e Serviços Públicos	2.000,00	3.000,00	3.000,00	3.000,00	12.000,00
1316 - 3.1.90.96.00		4.000,00	4.000,00	4.000,00	4.144,00	16.144,00
3000 - MS - 1.500.000	15% de Impostos e Transferências para a Saúde (LC nº 141/2004)	1.000,00	1.000,00	1.000,00	1.000,00	4.000,00
3001 - MS - 1.600.000	Recursos do SUS do Boticão de Manutenção de Ativos e Serviços Públicos	2.000,00	3.000,00	3.000,00	3.100,00	12.100,00
1317 - 3.1.91.13.00		3.000,00	23.000,00	53.000,00	54.100,00	140.100,00
3000 - MS - 1.500.000	15% de Impostos e Transferências para a Saúde (LC nº 141/2004)	1.000,00	8.000,00	8.000,00	8.200,00	34.200,00
3001 - MS - 1.600.000	Recursos do SUS do Boticão de Manutenção de Ativos e Serviços Públicos	2.000,00	15.000,00	15.000,00	15.500,00	61.500,00
1318 - 3.3.90.08.00		0,00	0,00	30.000,00	31.000,00	61.000,00
3000 - MS - 1.500.000	15% de Impostos e Transferências para a Saúde (LC nº 141/2004)	5.000,00	5.000,00	5.000,00	5.100,00	20.100,00
3001 - MS - 1.600.000	Recursos do SUS do Boticão de Manutenção de Ativos e Serviços Públicos	5.000,00	5.000,00	5.000,00	5.100,00	20.100,00
1319 - 3.3.90.14.00		90.000,00	90.000,00	100.000,00	111.880,00	367.880,00
3000 - MS - 1.500.000	15% de Impostos e Transferências para a Saúde (LC nº 141/2004)	10.000,00	90.000,00	100.000,00	101.000,00	333.000,00
3001 - MS - 1.600.000	Recursos do SUS do Boticão de Manutenção de Ativos e Serviços Públicos	10.000,00	8.000,00	8.000,00	8.100,00	34.100,00
1320 - 3.3.90.30.00		0,00	4.150.000,00	3.200.000,00	3.315.200,00	10.325.200,00
3000 - MS - 1.500.000	15% de Impostos e Transferências para a Saúde (LC nº 141/2004)	120.000,00	200.000,00	200.000,00	207.200,00	727.200,00
3001 - MS - 1.600.000	Recursos do SUS do Boticão de Manutenção de Ativos e Serviços Públicos	4.030.000,00	4.150.000,00	3.000.000,00	3.107.800,00	14.287.800,00
1628 - 3.3.90.40.00		0,00	6.000,00	6.000,00	6.216,00	24.216,00
3000 - MS - 1.500.000	15% de Impostos e Transferências para a Saúde (LC nº 141/2004)	5.000,00	5.000,00	5.000,00	5.100,00	20.100,00
3001 - MS - 1.600.000	Recursos do SUS do Boticão de Manutenção de Ativos e Serviços Públicos	1.000,00	1.000,00	1.000,00	1.200,00	4.200,00
Ação: 2.315 - GESTÃO DO HOSPITAL MONSENHOR ALFREDO D'AMASO - SUS DE		4.030.536,00	4.093.000,00	4.098.000,00	4.245.526,00	16.482.062,00
1009 - 3.1.90.04.00		0,00	50.000,00	50.000,00	51.800,00	226.800,00
3000 - MS - 1.500.000	15% de Impostos e Transferências para a Saúde (LC nº 141/2004)	0,00	20.000,00	20.000,00	20.700,00	80.700,00
3001 - MS - 1.600.000	Recursos do SUS do Boticão de Manutenção de Ativos e Serviços Públicos	0,00	30.000,00	30.000,00	31.100,00	121.800,00
1100 - 3.1.90.11.00		0,00	2.740.000,00	3.040.000,00	3.189.440,00	10.979.440,00
3000 - MS - 1.500.000	15% de Impostos e Transferências para a Saúde (LC nº 141/2004)	0,00	2.700.000,00	3.000.000,00	3.130.000,00	10.830,00
3001 - MS - 1.600.000	Recursos do SUS do Boticão de Manutenção de Ativos e Serviços Públicos	0,00	40.000,00	40.000,00	41.440,00	171.440,00
1101 - 3.1.90.13.00		0,00	30.000,00	30.000,00	31.000,00	127.000,00
3000 - MS - 1.500.000	15% de Impostos e Transferências para a Saúde (LC nº 141/2004)	0,00	8.000,00	8.000,00	8.100,00	31.100,00
3001 - MS - 1.600.000	Recursos do SUS do Boticão de Manutenção de Ativos e Serviços Públicos	0,00	22.000,00	22.000,00	22.900,00	92.900,00
1102 - 3.1.90.16.00		0,00	4.000,00	4.000,00	4.144,00	16.144,00
3000 - MS - 1.500.000	15% de Impostos e Transferências para a Saúde (LC nº 141/2004)	0,00	2.000,00	2.000,00	2.070,00	8.070,00
3001 - MS - 1.600.000	Recursos do SUS do Boticão de Manutenção de Ativos e Serviços Públicos	0,00	2.000,00	2.000,00	2.074,00	8.074,00
1103 - 3.1.91.13.00		0,00	145.000,00	90.000,00	93.240,00	618.240,00
3000 - MS - 1.500.000	15% de Impostos e Transferências para a Saúde (LC nº 141/2004)	0,00	15.000,00	15.000,00	15.540,00	60.540,00
3001 - MS - 1.600.000	Recursos do SUS do Boticão de Manutenção de Ativos e Serviços Públicos	0,00	100.000,00	75.000,00	77.700,00	292.700,00



DEMONSTRATIVO DE COMPATIBILIDADE PPA E LOA

		PPA 2024 - 2025 - Valores em R\$					Total
		2022	2023	2024	2025		
		Valor Global					
1104 - 3.3.90.00.00		0,00	10.000,00	10.000,00	10.360,00	40.360,00	
300 - NSC - 1.500.1002 15% de Impostos e Transferências para a Saúde (LC nº 41/2012)		0,00	5.000,00	5.000,00	5.180,00	20.180,00	
3001 - NSC - 1.600.0000 Recursos do SUE do Bloco de Manutenção das Ações e Serviços Públicos		0,00	5.000,00	5.000,00	5.180,00	20.180,00	
1105 - 3.3.90.14.00		0,00	29.000,00	29.000,00	30.044,00	117.044,00	
300 - NSC - 1.500.1002 15% de Impostos e Transferências para a Saúde (LC nº 41/2012)		0,00	15.000,00	15.000,00	15.664,00	76.664,00	
3001 - NSC - 1.600.0000 Recursos do SUE do Bloco de Manutenção das Ações e Serviços Públicos		0,00	15.000,00	15.000,00	15.664,00	76.664,00	
1106 - 3.3.90.30.00		0,00	1.132.936,08	915.000,00	937.140,00	3.300.076,08	
300 - NSC - 1.500.1002 15% de Impostos e Transferências para a Saúde (LC nº 41/2012)		0,00	70.000,00	15.000,00	15.540,00	65.540,00	
3001 - NSC - 1.600.0000 Recursos do SUE do Bloco de Manutenção das Ações e Serviços Públicos		0,00	1.062.936,08	900.000,00	921.600,00	3.284.540,08	
1108 - 3.3.90.34.00		0,00	60.000,00	40.000,00	41.440,00	201.440,00	
300 - NSC - 1.500.1002 15% de Impostos e Transferências para a Saúde (LC nº 41/2012)		0,00	30.000,00	15.000,00	15.540,00	71.540,00	
3001 - NSC - 1.600.0000 Recursos do SUE do Bloco de Manutenção das Ações e Serviços Públicos		0,00	50.000,00	25.000,00	25.900,00	129.900,00	
1111 - 3.3.90.38.00		0,00	20.000,00	17.000,00	17.612,00	71.612,00	
300 - NSC - 1.500.1002 15% de Impostos e Transferências para a Saúde (LC nº 41/2012)		0,00	10.000,00	5.000,00	5.180,00	20.180,00	
3001 - NSC - 1.600.0000 Recursos do SUE do Bloco de Manutenção das Ações e Serviços Públicos		0,00	10.000,00	12.000,00	12.432,00	46.432,00	
1115 - 3.3.90.37.00		0,00	4.000,00	4.000,00	4.144,00	16.144,00	
300 - NSC - 1.500.1002 15% de Impostos e Transferências para a Saúde (LC nº 41/2012)		0,00	2.000,00	2.000,00	2.072,00	8.072,00	
3001 - NSC - 1.600.0000 Recursos do SUE do Bloco de Manutenção das Ações e Serviços Públicos		0,00	2.000,00	2.000,00	2.072,00	8.072,00	
1119 - 3.3.90.39.00		0,00	260.000,00	130.000,00	160.980,00	705.980,00	
300 - NSC - 1.500.1002 15% de Impostos e Transferências para a Saúde (LC nº 41/2012)		0,00	200.000,00	100.000,00	120.980,00	504.980,00	
3001 - NSC - 1.600.0000 Recursos do SUE do Bloco de Manutenção das Ações e Serviços Públicos		0,00	60.000,00	30.000,00	39.000,00	150.000,00	
1122 - 3.3.90.47.00		0,00	10.000,00	7.000,00	7.252,00	31.252,00	
300 - NSC - 1.500.1002 15% de Impostos e Transferências para a Saúde (LC nº 41/2012)		0,00	5.000,00	3.000,00	3.126,00	13.126,00	
3001 - NSC - 1.600.0000 Recursos do SUE do Bloco de Manutenção das Ações e Serviços Públicos		0,00	5.000,00	4.000,00	4.126,00	18.126,00	
1124 - 3.3.90.48.00		0,00	7.000,00	5.000,00	5.180,00	22.180,00	
300 - NSC - 1.500.1002 15% de Impostos e Transferências para a Saúde (LC nº 41/2012)		0,00	3.000,00	2.000,00	2.072,00	7.072,00	
3001 - NSC - 1.600.0000 Recursos do SUE do Bloco de Manutenção das Ações e Serviços Públicos		0,00	4.000,00	3.000,00	3.108,00	15.108,00	
1128 - 3.3.90.52.00		0,00	2.000,00	2.000,00	2.072,00	8.072,00	
300 - NSC - 1.500.1002 15% de Impostos e Transferências para a Saúde (LC nº 41/2012)		0,00	2.000,00	2.000,00	2.072,00	8.072,00	
1.721 - AQUISIÇÃO DE EQUIPAMENTOS DIVERSOS PARA O REFEIÇÃO DE		0,00	15.000,00	15.000,00	15.540,00	60.540,00	
3001 - NSC - 1.600.0000 Recursos SUE Bloco de Manutenção da Rede de Serviços Públicos de SA		0,00	15.000,00	15.000,00	15.540,00	60.540,00	
1.789 - CONSTRUÇÃO DE UPA		0,00	230.000,00	130.000,00	10.360,00	380.360,00	
3005 - NSC - 1.300.4300 15% de Impostos e Transferências para a Saúde (LC nº 41/2012)		0,00	200.000,00	120.000,00	0,00	340.000,00	
3001 - NSC - 1.600.0000 Recursos do SUE do Bloco de Manutenção das Ações e Serviços Públicos		0,00	30.000,00	0,00	0,00	30.000,00	
1056 - 4.4.90.52.00		0,00	10.000,00	10.000,00	10.360,00	40.360,00	
3001 - NSC - 1.600.0000 Recursos do SUE do Bloco de Manutenção das Ações e Serviços Públicos		0,00	10.000,00	10.000,00	10.360,00	40.360,00	



assinado por: idUser 238

PORTAL DA TRANSPARENCIA
<http://cloud.it-solucoes.inf.br/transparenciaMunicipal/download/54-20240124101841.pdf>

Prefeitura Municipal de Bom Conselho
 RUA VIVALDE ALMEIDA, 13 - CENTRO - 55.235-300 - Bom Conselho/PE
 CNPJ: 11.215.529/0001-03

Unidade: Rappê
 Chave de autuação: 558 0050-015

Página
 09 | 123

DEMONSTRATIVO DE COMPATIBILIDADE PPA E LOA

Ação:	Valor global	2022	2023	2024	2025	Total
2.900 - MANUTENÇÃO DO SERVIÇO DE AQUECIMENTO MÓVEL DE	0,00	159.000,00	169.000,00	240.000,00	246.640,00	614.640,00
1233 - 3.1.90.04.00	0,00	40.000,00	28.000,00	28.000,00	20.008,00	125.008,00
300 - MEC - 1.500.100 15% de Impostos e Transferências para Saúde (LC nº 141/2012)	0,00	20.000,00	20.000,00	20.000,00	20.728,00	80.728,00
301 - MEC - 1.600.000 Recursos do SUS do Bloco de Manutenção dos Ativos e Serviços Públicos	0,00	10.000,00	8.000,00	8.000,00	8.278,00	31.256,00
1234 - 3.1.90.11.00	0,00	40.000,00	45.000,00	50.000,00	51.800,00	186.800,00
300 - MEC - 1.500.100 15% de Impostos e Transferências para Saúde (LC nº 141/2012)	0,00	20.000,00	25.000,00	30.000,00	31.800,00	106.800,00
301 - MEC - 1.600.000 Recursos do SUS do Bloco de Manutenção dos Ativos e Serviços Públicos	0,00	20.000,00	20.000,00	20.000,00	20.000,00	80.000,00
1235 - 3.1.90.13.00	0,00	17.000,00	17.000,00	17.000,00	17.612,00	68.612,00
300 - MEC - 1.500.100 15% de Impostos e Transferências para Saúde (LC nº 141/2012)	0,00	15.000,00	15.000,00	15.000,00	15.540,00	60.540,00
301 - MEC - 1.600.000 Recursos do SUS do Bloco de Manutenção dos Ativos e Serviços Públicos	0,00	2.000,00	2.000,00	2.000,00	2.072,00	8.072,00
1236 - 3.1.90.94.00	0,00	4.000,00	4.000,00	4.000,00	4.144,00	16.144,00
300 - MEC - 1.500.100 15% de Impostos e Transferências para Saúde (LC nº 141/2012)	0,00	1.000,00	1.000,00	1.000,00	1.056,00	4.056,00
301 - MEC - 1.600.000 Recursos do SUS do Bloco de Manutenção dos Ativos e Serviços Públicos	0,00	3.000,00	3.000,00	3.000,00	3.088,00	12.088,00
1237 - 3.1.90.96.00	0,00	4.000,00	2.000,00	2.000,00	2.072,00	10.072,00
300 - MEC - 1.500.100 15% de Impostos e Transferências para Saúde (LC nº 141/2012)	0,00	1.000,00	1.000,00	1.000,00	1.056,00	4.056,00
301 - MEC - 1.600.000 Recursos do SUS do Bloco de Manutenção dos Ativos e Serviços Públicos	0,00	3.000,00	1.000,00	1.000,00	1.016,00	6.016,00
1238 - 3.1.91.13.00	0,00	14.000,00	9.000,00	24.000,00	24.864,00	71.864,00
300 - MEC - 1.500.100 15% de Impostos e Transferências para Saúde (LC nº 141/2012)	0,00	13.000,00	5.000,00	10.000,00	10.720,00	38.720,00
301 - MEC - 1.600.000 Recursos do SUS do Bloco de Manutenção dos Ativos e Serviços Públicos	0,00	1.000,00	4.000,00	14.000,00	14.144,00	32.144,00
1239 - 3.1.90.08.00	0,00	2.000,00	2.000,00	2.000,00	2.072,00	8.072,00
300 - MEC - 1.500.100 15% de Impostos e Transferências para Saúde (LC nº 141/2012)	0,00	2.000,00	2.000,00	2.000,00	2.072,00	8.072,00
1240 - 3.1.90.14.00	0,00	4.000,00	4.000,00	4.000,00	4.144,00	16.144,00
300 - MEC - 1.500.100 15% de Impostos e Transferências para Saúde (LC nº 141/2012)	0,00	2.000,00	2.000,00	2.000,00	2.072,00	8.072,00
301 - MEC - 1.600.000 Recursos do SUS do Bloco de Manutenção dos Ativos e Serviços Públicos	0,00	2.000,00	2.000,00	2.000,00	2.072,00	8.072,00
1241 - 3.1.90.30.00	0,00	10.000,00	9.000,00	50.000,00	51.800,00	120.800,00
300 - MEC - 1.500.100 15% de Impostos e Transferências para Saúde (LC nº 141/2012)	0,00	2.000,00	1.000,00	15.000,00	15.540,00	33.540,00
301 - MEC - 1.600.000 Recursos do SUS do Bloco de Manutenção dos Ativos e Serviços Públicos	0,00	8.000,00	8.000,00	35.000,00	36.260,00	87.260,00
1242 - 3.1.90.36.00	0,00	5.000,00	4.000,00	4.000,00	4.144,00	16.144,00
300 - MEC - 1.500.100 15% de Impostos e Transferências para Saúde (LC nº 141/2012)	0,00	1.000,00	1.000,00	1.000,00	1.056,00	4.056,00
301 - MEC - 1.600.000 Recursos do SUS do Bloco de Manutenção dos Ativos e Serviços Públicos	0,00	4.000,00	3.000,00	3.000,00	3.088,00	12.088,00
1243 - 3.1.90.39.00	0,00	18.000,00	45.000,00	55.000,00	56.960,00	174.960,00
300 - MEC - 1.500.100 15% de Impostos e Transferências para Saúde (LC nº 141/2012)	0,00	15.000,00	15.000,00	15.000,00	15.540,00	60.540,00
301 - MEC - 1.600.000 Recursos do SUS do Bloco de Manutenção dos Ativos e Serviços Públicos	0,00	3.000,00	30.000,00	40.000,00	41.420,00	114.420,00
2.952 - MANUTENÇÃO DO PROGRAMA DE TRATAMENTO DE SAÚDE FORA	0,00	62.000,00	60.000,00	90.000,00	93.240,00	305.240,00
1173 - 3.1.90.30.00	0,00	2.000,00	2.000,00	2.000,00	2.072,00	8.072,00
300 - MEC - 1.500.100 15% de Impostos e Transferências para Saúde (LC nº 141/2012)	0,00	2.000,00	2.000,00	2.000,00	2.072,00	8.072,00



PORTAL DA TRANSPARENCIA
<http://ciod.ti-solucoes.inf.br/transparencia/Municipal/download/54-20240124101841.pdf>
 assinado por: idUser 238

Prefeitura Municipal de Bom Conselho
 RUA VIDAL DE MOURA, 47 - CENTRO - 55.233-000 - Bom Conselho/PE
 Fone: (51) 3378-6945/5001-04



Unidade: 001
 Livro de Matrícula: 2025-000-049

Página: 90 / 125

DEMONSTRATIVO DE COMPATIBILIDADE PPA E LOA

		PPA 2021 - 2025 - Valores em R\$					
		2021	2022	2023	2024	2025	Total
Valor global		0,00	2.009,00	2.000,00	2.000,00	2.072,00	8.072,00
1174 - 3.3.90.32.00			2.000,00	2.000,00	2.000,00	2.072,00	8.072,00
300 - MSC - 1.500.1002 15% de Impostos e Transferência para a Saúde (LC nº 141/2012)		0,00	1.000,00	1.000,00	1.000,00	1.036,00	4.036,00
300 - MSC - 1.600.0000 15% de Impostos e Transferência para a Saúde (LC nº 141/2012)		0,00	40.000,00	35.000,00	65.000,00	87.540,00	207.540,00
300 - MSC - 1.500.1002 15% de Impostos e Transferência para a Saúde (LC nº 141/2012)		0,00	25.000,00	30.000,00	30.000,00	23.740,00	88.740,00
3001 - MSC - 1.500.3000 Recursos do SUS do Bore de Manutenção dos Agios e Serviços Públicos		0,00	15.000,00	15.000,00	45.000,00	45.000,00	121.000,00
3177 - 3.3.90.47.00		0,00	2.000,00	2.000,00	2.000,00	2.072,00	8.072,00
300 - MSC - 1.500.1002 15% de Impostos e Transferência para a Saúde (LC nº 141/2012)		0,00	2.000,00	2.000,00	2.000,00	2.072,00	8.072,00
300 - MSC - 3.3.90.40.00		0,00	15.000,00	18.000,00	18.000,00	18.648,00	69.648,00
300 - MSC - 1.500.1002 15% de Impostos e Transferência para a Saúde (LC nº 141/2012)		0,00	10.000,00	13.000,00	23.000,00	32.468,00	49.468,00
3001 - MSC - 1.500.3000 Recursos do SUS do Bore de Manutenção dos Agios e Serviços Públicos		0,00	5.000,00	5.000,00	5.000,00	5.180,00	20.180,00
Ação: 1.923 - AQUISIÇÃO DE MÓVEIS, UTENSÍLIOS E EQUIPAMENTOS DIVERSOS		0,00	15.000,00	13.000,00	13.000,00	13.658,00	54.658,00
1044 - 4.1.90.57.00		0,00	15.000,00	13.000,00	13.000,00	13.658,00	54.658,00
300 - MSC - 1.500.1002 15% de Impostos e Transferência para a Saúde (LC nº 141/2012)		0,00	5.000,00	5.000,00	5.000,00	5.180,00	20.180,00
3002 - MSC - 1.500.3000 Recursos do SUS do Bore de Manutenção de Bore de Serviços Públicos de SA		0,00	10.000,00	8.000,00	8.000,00	8.478,00	34.500,00
Ação: 2.924 - MANUTENÇÃO DO CENTRO DE ATENÇÃO PSICOSSOCIAL (CAPS)		0,00	125.000,00	105.000,00	125.000,00	130.535,00	487.535,00
3179 - 3.1.90.04.00		0,00	90.000,00	22.000,00	22.000,00	22.792,00	96.792,00
300 - MSC - 1.500.1002 15% de Impostos e Transferência para a Saúde (LC nº 141/2012)		0,00	23.000,00	17.000,00	15.000,00	15.940,00	50.940,00
3001 - MSC - 1.600.3000 Recursos do SUS do Bore de Manutenção dos Agios e Serviços Públicos		0,00	15.000,00	7.000,00	7.000,00	7.752,00	31.552,00
1180 - 3.1.90.11.00		0,00	20.000,00	20.000,00	20.000,00	20.720,00	80.720,00
300 - MSC - 1.500.1002 15% de Impostos e Transferência para a Saúde (LC nº 141/2012)		0,00	10.000,00	10.000,00	10.000,00	10.360,00	40.360,00
3001 - MSC - 1.600.3000 Recursos do SUS do Bore de Manutenção dos Agios e Serviços Públicos		0,00	10.000,00	10.000,00	10.000,00	10.360,00	40.360,00
1181 - 3.1.90.13.00		0,00	9.000,00	9.000,00	9.000,00	9.324,00	36.324,00
300 - MSC - 1.500.1002 15% de Impostos e Transferência para a Saúde (LC nº 141/2012)		0,00	7.000,00	7.000,00	7.000,00	7.252,00	28.252,00
3001 - MSC - 1.600.3000 Recursos do SUS do Bore de Manutenção dos Agios e Serviços Públicos		0,00	2.000,00	2.000,00	2.000,00	2.072,00	8.072,00
1182 - 3.1.90.94.00		0,00	4.000,00	4.000,00	4.000,00	4.144,00	16.144,00
300 - MSC - 1.500.1002 15% de Impostos e Transferência para a Saúde (LC nº 141/2012)		0,00	2.000,00	2.000,00	2.000,00	2.072,00	8.072,00
3001 - MSC - 1.600.3000 Recursos do SUS do Bore de Manutenção dos Agios e Serviços Públicos		0,00	2.000,00	2.000,00	2.000,00	2.072,00	8.072,00
1183 - 3.1.90.96.00		0,00	4.000,00	4.000,00	4.000,00	4.144,00	16.144,00
300 - MSC - 1.500.1002 15% de Impostos e Transferência para a Saúde (LC nº 141/2012)		0,00	2.000,00	2.000,00	2.000,00	2.072,00	8.072,00
3001 - MSC - 1.600.3000 Recursos do SUS do Bore de Manutenção dos Agios e Serviços Públicos		0,00	2.000,00	2.000,00	2.000,00	2.072,00	8.072,00
1184 - 3.1.91.13.00		0,00	18.000,00	14.000,00	14.000,00	14.504,00	57.504,00
300 - MSC - 1.500.1002 15% de Impostos e Transferência para a Saúde (LC nº 141/2012)		0,00	10.000,00	8.000,00	8.000,00	8.478,00	34.500,00
3001 - MSC - 1.600.3000 Recursos do SUS do Bore de Manutenção dos Agios e Serviços Públicos		0,00	8.000,00	6.000,00	6.000,00	6.026,00	23.026,00
1185 - 3.3.90.08.00		0,00	2.000,00	2.000,00	2.000,00	2.072,00	8.072,00
300 - MSC - 1.500.1002 15% de Impostos e Transferência para a Saúde (LC nº 141/2012)		0,00	2.000,00	2.000,00	2.000,00	2.072,00	8.072,00
3001 - MSC - 1.600.3000 Recursos do SUS do Bore de Manutenção dos Agios e Serviços Públicos		0,00	2.000,00	2.000,00	2.000,00	2.072,00	8.072,00



DEMONSTRATIVO DE COMPATIBILIDADE PPA E LOA

		2022	2023	2024	2025	Total
	Valor global	1.000,00	1.000,00	1.000,00	1.000,00	4.000,00
2001 - MS - 1.600.000 Recursos do BLS do Bore e Manutenção das Vótes e Serviços Públicos	0,00	3.000,00	3.000,00	3.000,00	3.108,00	12.108,00
1185 - 3.3.90.14.00	0,00	3.000,00	3.000,00	3.000,00	3.108,00	12.108,00
2000 - MS - 1.500.000 Recursos para a Saúde (LC nº 141/2012)	0,00	1.000,00	1.000,00	1.000,00	1.036,00	4.036,00
1187 - 3.3.90.30.00	0,00	1.000,00	1.000,00	1.000,00	1.036,00	4.036,00
2000 - MS - 1.500.000 Recursos para a Saúde (LC nº 141/2012)	0,00	5.000,00	5.000,00	5.000,00	5.168,00	20.168,00
1188 - 3.3.90.32.00	0,00	5.000,00	5.000,00	5.000,00	5.168,00	20.168,00
2000 - MS - 1.500.000 Recursos para a Saúde (LC nº 141/2012)	0,00	10.000,00	10.000,00	10.000,00	10.336,00	40.336,00
1189 - 3.3.90.36.00	0,00	10.000,00	10.000,00	10.000,00	10.336,00	40.336,00
2000 - MS - 1.500.000 Recursos para a Saúde (LC nº 141/2012)	0,00	13.000,00	13.000,00	13.000,00	13.368,00	52.368,00
1190 - 3.3.90.38.00	0,00	13.000,00	13.000,00	13.000,00	13.368,00	52.368,00
2000 - MS - 1.500.000 Recursos para a Saúde (LC nº 141/2012)	0,00	1.000,00	1.000,00	1.000,00	1.036,00	4.036,00
1191 - 3.3.90.47.00	0,00	3.000,00	3.000,00	3.000,00	3.108,00	12.108,00
2000 - MS - 1.500.000 Recursos para a Saúde (LC nº 141/2012)	0,00	3.000,00	3.000,00	3.000,00	3.108,00	12.108,00
2001 - MS - 1.600.000 Recursos do BLS do Bore de Manutenção das Vótes e Serviços Públicos	0,00	1.000,00	1.000,00	1.000,00	1.036,00	4.036,00
1206 - 4.4.90.52.00	0,00	35.000,00	35.000,00	35.000,00	35.936,00	140.936,00
1206 - 4.4.90.52.00	0,00	35.000,00	35.000,00	35.000,00	35.936,00	140.936,00
2000 - MS - 1.500.000 Recursos para a Saúde (LC nº 141/2012)	0,00	5.000,00	5.000,00	5.000,00	5.168,00	20.168,00
1203 - 3.1.90.04.00	0,00	30.000,00	30.000,00	30.000,00	30.768,00	120.768,00
2.927 - PROMOÇÃO DE AÇÕES DE ATRIBUIMENTO A DOENÇAS CRÔNICAS	0,00	41.000,00	41.000,00	41.000,00	41.936,00	164.936,00
1204 - 3.1.90.11.00	0,00	41.000,00	41.000,00	41.000,00	41.936,00	164.936,00
2000 - MS - 1.500.000 Recursos para a Saúde (LC nº 141/2012)	0,00	5.000,00	5.000,00	5.000,00	5.168,00	20.168,00
1205 - 3.1.90.13.00	0,00	5.000,00	5.000,00	5.000,00	5.168,00	20.168,00
2000 - MS - 1.500.000 Recursos para a Saúde (LC nº 141/2012)	0,00	1.000,00	1.000,00	1.000,00	1.036,00	4.036,00
1206 - 3.1.90.94.00	0,00	1.000,00	1.000,00	1.000,00	1.036,00	4.036,00
2000 - MS - 1.500.000 Recursos para a Saúde (LC nº 141/2012)	0,00	1.000,00	1.000,00	1.000,00	1.036,00	4.036,00
2207 - 3.1.90.95.00	0,00	1.000,00	1.000,00	1.000,00	1.036,00	4.036,00
2000 - MS - 1.500.000 Recursos para a Saúde (LC nº 141/2012)	0,00	1.000,00	1.000,00	1.000,00	1.036,00	4.036,00
2208 - 3.1.91.13.00	0,00	1.000,00	1.000,00	1.000,00	1.036,00	4.036,00
2000 - MS - 1.500.000 Recursos para a Saúde (LC nº 141/2012)	0,00	1.000,00	1.000,00	1.000,00	1.036,00	4.036,00
2209 - 3.3.90.30.00	0,00	10.000,00	10.000,00	10.000,00	10.336,00	40.336,00



assinado por: idUser 238



DEMONSTRATIVO DE COMPATIBILIDADE PPA E LOA

	Valor global	2022	2023	2024	2025	Total
2024 - 462 - 1.500.002 15% de Impostos e Transferências para a Saúde (LC nº 14/2012)	0,00	16.000,00	7.000,00	7.200,00	7.250,00	37.450,00
1210 - 3.3.90.32.00	0,00	5.000,00	5.000,00	5.000,00	5.180,00	20.180,00
302 - 462 - 1.500.002 15% de Impostos e Transferências para a Saúde (LC nº 14/2012)	0,00	5.000,00	5.000,00	5.000,00	5.180,00	20.180,00
1211 - 3.3.90.91.00	0,00	5.000,00	5.000,00	5.000,00	5.180,00	20.180,00
302 - 462 - 1.500.002 15% de Impostos e Transferências para a Saúde (LC nº 14/2012)	0,00	5.000,00	5.000,00	5.000,00	5.180,00	20.180,00
1212 - 3.3.90.39.00	0,00	5.000,00	5.000,00	5.000,00	5.180,00	20.180,00
302 - 462 - 1.500.002 15% de Impostos e Transferências para a Saúde (LC nº 14/2012)	0,00	5.000,00	5.000,00	5.000,00	5.180,00	20.180,00
1213 - 3.3.90.47.00	0,00	1.000,00	1.000,00	1.000,00	1.035,00	4.035,00
302 - 462 - 1.500.002 15% de Impostos e Transferências para a Saúde (LC nº 14/2012)	0,00	1.000,00	1.000,00	1.000,00	1.035,00	4.035,00
1694 - 3.3.90.08.00	0,00	1.000,00	1.000,00	1.000,00	1.035,00	4.035,00
302 - 462 - 1.500.002 15% de Impostos e Transferências para a Saúde (LC nº 14/2012)	0,00	1.000,00	1.000,00	1.000,00	1.035,00	4.035,00
Ação: 2.935 - REALIZAÇÃO DE CONVÊNIOS COM A BENEFAM, IMIP E HOSPITAL DO	0,00	42.000,00	39.000,00	33.000,00	34.180,00	142.180,00
1285 - 3.3.90.47.00	0,00	2.000,00	2.000,00	2.000,00	2.072,00	8.072,00
302 - 462 - 1.500.002 15% de Impostos e Transferências para a Saúde (LC nº 14/2012)	0,00	2.000,00	2.000,00	2.000,00	2.072,00	8.072,00
1256 - 3.3.90.36.00	0,00	10.000,00	7.000,00	7.000,00	7.252,00	31.252,00
302 - 462 - 1.500.002 15% de Impostos e Transferências para a Saúde (LC nº 14/2012)	0,00	10.000,00	7.000,00	7.000,00	7.252,00	31.252,00
1257 - 3.3.90.39.00	0,00	10.000,00	8.000,00	8.000,00	8.288,00	34.288,00
302 - 462 - 1.500.002 15% de Impostos e Transferências para a Saúde (LC nº 14/2012)	0,00	10.000,00	8.000,00	8.000,00	8.288,00	34.288,00
1258 - 3.3.90.41.00	0,00	10.000,00	8.000,00	8.000,00	8.288,00	34.288,00
302 - 462 - 1.500.002 15% de Impostos e Transferências para a Saúde (LC nº 14/2012)	0,00	10.000,00	8.000,00	8.000,00	8.288,00	34.288,00
1259 - 3.3.90.32.00	0,00	16.000,00	8.000,00	8.000,00	8.288,00	34.288,00
302 - 462 - 1.500.002 15% de Impostos e Transferências para a Saúde (LC nº 14/2012)	0,00	16.000,00	8.000,00	8.000,00	8.288,00	34.288,00
Ação: 2.939 - TETO MUNICIPAL MELHOR EM CASA	0,00	411.063,92	317.000,00	257.000,00	266.252,00	1.251.315,92
1285 - 3.3.90.04.00	0,00	1.200.000,00	60.000,00	60.000,00	62.160,00	302.160,00
302 - 462 - 1.500.002 15% de Impostos e Transferências para a Saúde (LC nº 14/2012)	0,00	5.000,00	35.000,00	35.000,00	35.960,00	135.960,00
301 - 462 - 1.600.000 Recursos do SLS do Bico de Mametão para Água e Serviços Públicos	0,00	7.000,00	35.000,00	35.000,00	36.160,00	136.160,00
1286 - 3.1.90.11.00	0,00	150.000,00	140.000,00	90.000,00	93.240,00	473.240,00
302 - 462 - 1.500.002 15% de Impostos e Transferências para a Saúde (LC nº 14/2012)	0,00	20.000,00	20.000,00	20.000,00	20.720,00	80.720,00
301 - 462 - 1.600.000 Recursos do SLS do Bico de Mametão para Água e Serviços Públicos	0,00	130.000,00	120.000,00	70.000,00	72.520,00	395.020,00
1292 - 3.1.90.13.00	0,00	18.000,00	12.000,00	12.000,00	12.432,00	54.432,00
302 - 462 - 1.500.002 15% de Impostos e Transferências para a Saúde (LC nº 14/2012)	0,00	3.000,00	2.000,00	2.000,00	2.072,00	9.072,00
301 - 462 - 1.600.000 Recursos do SLS do Bico de Mametão para Água e Serviços Públicos	0,00	15.000,00	10.000,00	10.000,00	10.360,00	45.360,00
1294 - 3.1.90.94.00	0,00	4.000,00	4.000,00	4.000,00	4.164,00	16.164,00
302 - 462 - 1.500.002 15% de Impostos e Transferências para a Saúde (LC nº 14/2012)	0,00	1.000,00	1.000,00	1.000,00	1.036,00	4.036,00
301 - 462 - 1.600.000 Recursos do SLS do Bico de Mametão para Água e Serviços Públicos	0,00	3.000,00	3.000,00	3.000,00	3.128,00	12.128,00
1297 - 3.1.90.96.00	0,00	4.000,00	4.000,00	4.000,00	4.144,00	16.144,00
302 - 462 - 1.500.002 15% de Impostos e Transferências para a Saúde (LC nº 14/2012)	0,00	1.000,00	1.000,00	1.000,00	1.036,00	4.036,00



assinado por: idUser 238

PORTAL DA TRANSPARENCIA
<http://oioud.it-solucoes.inf.br/transparenciaMunicipal/download/54-20240124101841.pdf>



Prefeitura Municipal de Bom Conselho
 Rua Vitor de Meleles, 43 - Centro - 52200-000 - Bom Conselho - PE
 CEP: 52200-000 - PE



Usuário: Fcabo
 Chave de autenticação: 1389-9929-018

Página
 02 / 123

DEMONSTRATIVO DE COMPATIBILIDADE PPA E LOA

		PPA 2022 - 2025 - Valores em R\$					Total
		2022	2023	2024	2025	Total	
Valor global		3.000,00	3.000,00	3.000,00	3.000,00	12.000,00	
1279 - 3.1.01.13.00		0,00	44.963,92	35.000,00	25.000,00	104.963,92	
3001 - MSU - 1.600.000 Recursos do SUS do Bases de Manutenção das Ações e Serviços Públicos		0,00	5.000,00	5.000,00	5.000,00	15.000,00	
3002 - MSU - 1.500.000 10% de Impostos e Transferências para a Saúde (LC nº 141/2012)		0,00	39.963,92	30.000,00	20.000,00	99.963,92	
1301 - 3.3.90.08.00		0,00	6.000,00	6.000,00	6.216,00	24.216,00	
3001 - MSU - 1.500.000 10% de Impostos e Transferências para a Saúde (LC nº 141/2012)		0,00	1.000,00	1.000,00	1.000,00	4.000,00	
3001 - MSU - 1.600.000 Recursos do SUS do Bases de Manutenção das Ações e Serviços Públicos		0,00	5.000,00	5.000,00	5.216,00	20.216,00	
1302 - 3.3.90.14.00		0,00	6.000,00	6.000,00	6.216,00	24.216,00	
3001 - MSU - 1.500.000 10% de Impostos e Transferências para a Saúde (LC nº 141/2012)		0,00	1.000,00	1.000,00	1.000,00	4.000,00	
3001 - MSU - 1.600.000 Recursos do SUS do Bases de Manutenção das Ações e Serviços Públicos		0,00	5.000,00	5.000,00	5.216,00	20.216,00	
1303 - 3.3.90.30.00		0,00	9.000,00	8.000,00	8.288,00	33.288,00	
3001 - MSU - 1.500.000 10% de Impostos e Transferências para a Saúde (LC nº 141/2012)		0,00	4.000,00	4.000,00	4.199,00	16.199,00	
3001 - MSU - 1.600.000 Recursos do SUS do Bases de Manutenção das Ações e Serviços Públicos		0,00	5.000,00	4.000,00	4.149,00	17.149,00	
1304 - 3.3.90.36.00		0,00	14.000,00	14.000,00	14.504,00	56.504,00	
3001 - MSU - 1.500.000 10% de Impostos e Transferências para a Saúde (LC nº 141/2012)		0,00	4.000,00	4.000,00	4.144,00	16.144,00	
3001 - MSU - 1.600.000 Recursos do SUS do Bases de Manutenção das Ações e Serviços Públicos		0,00	10.000,00	10.000,00	10.360,00	40.360,00	
1305 - 3.3.90.39.00		0,00	24.000,00	18.000,00	18.548,00	78.548,00	
3001 - MSU - 1.500.000 10% de Impostos e Transferências para a Saúde (LC nº 141/2012)		0,00	10.000,00	8.000,00	8.288,00	34.288,00	
3001 - MSU - 1.600.000 Recursos do SUS do Bases de Manutenção das Ações e Serviços Públicos		0,00	14.000,00	10.000,00	10.260,00	44.260,00	
1306 - 3.3.90.47.00		0,00	10.000,00	8.000,00	8.288,00	34.288,00	
3001 - MSU - 1.500.000 10% de Impostos e Transferências para a Saúde (LC nº 141/2012)		0,00	1.000,00	1.000,00	1.038,00	4.038,00	
3001 - MSU - 1.600.000 Recursos do SUS do Bases de Manutenção das Ações e Serviços Públicos		0,00	9.000,00	7.000,00	7.250,00	29.250,00	
1307 - 3.3.90.92.00		0,00	2.000,00	2.000,00	2.072,00	8.072,00	
3001 - MSU - 1.500.000 10% de Impostos e Transferências para a Saúde (LC nº 141/2012)		0,00	1.000,00	1.000,00	1.036,00	4.036,00	
3001 - MSU - 1.600.000 Recursos do SUS do Bases de Manutenção das Ações e Serviços Públicos		0,00	1.000,00	1.000,00	1.036,00	4.036,00	
Ação: 1.941 - CONSTRUÇÃO, REFORMA E/OU AMPLIAÇÃO DE UPA		0,00	0,00	170.000,00	176.120,00	346.120,00	
1789 - 9.4.90.51.00		0,00	0,00	170.000,00	176.120,00	346.120,00	
3001 - MSU - 1.500.000 10% de Impostos e Transferências para a Saúde (LC nº 141/2012)		0,00	0,00	10.000,00	10.720,00	20.720,00	
3001 - MSU - 1.600.000 Recursos do SUS do Bases de Manutenção das Ações e Serviços Públicos		0,00	0,00	160.000,00	165.400,00	325.400,00	
Ação: 1.311 - REESTRUTURAÇÃO DA ASSISTÊNCIA FARMACÉUTICA		0,00	30.000,00	30.000,00	31.080,00	121.080,00	
Subação: 303 - Suporte Farmacêutico e Terapêutico		0,00	638.000,00	635.000,00	664.000,00	2.572.000,00	
Programa: 1003 - ASSISTÊNCIA FARMACÉUTICA		0,00	638.000,00	635.000,00	664.000,00	2.572.000,00	
Ação: 2-08 - MANUTENÇÃO DA ASSISTÊNCIA FARMACÉUTICA COMPLEMENTAR		0,00	20.000,00	20.000,00	20.720,00	80.720,00	
1051 - 3.3.90.32.00		0,00	20.000,00	20.000,00	20.720,00	80.720,00	
3001 - MSU - 1.500.000 10% de Impostos e Transferências para a Saúde (LC nº 141/2012)		0,00	10.000,00	10.000,00	10.360,00	40.360,00	
3001 - MSU - 1.600.000 Recursos do SUS do Bases de Manutenção das Ações e Serviços Públicos		0,00	10.000,00	10.000,00	10.360,00	40.360,00	



DEMONSTRATIVO DE COMPATIBILIDADE PPA E LOA

	Valor global	2022	2023	2024	2025	Total
1053 - 4.4.90.52.00	0,00	30.000,00	30.000,00	30.000,00	31.089,00	121.089,00
3000 - PMS - 1.500.1000 15% de Impostos e Transferências para a Saúde (LC nº 141/2012)	300	10.000,00	10.000,00	10.000,00	10.160,30	40.160,30
3001 - PMS - 1.600.0000 Recursos do SUS do Bloco de Execução de Recurso de Serviços Públicos de Sa	300	20.000,00	20.000,00	20.000,00	20.928,70	80.928,70
2.317 - MANUTENÇÃO DA ASSISTÊNCIA FARMACÉUTICA BÁSICA	0,00	598.700,00	785.000,00	914.000,00	946.904,00	3.244.604,00
1118 - 3.1.90.04.00	0,00	15.000,00	11.500,00	11.000,00	11.394,00	48.894,00
3000 - PMS - 1.000.1000 15% de Impostos e Transferências para a Saúde (LC nº 141/2012)	0,00	5.000,00	7.000,00	7.000,00	7.000,00	31.000,00
3001 - PMS - 1.600.0000 Recursos do SUS do Bloco de Manutenção dos Ações e Serviços Públicos	0,00	5.000,00	4.500,00	4.000,00	4.394,00	17.994,00
1120 - 3.1.90.11.00	0,00	35.000,00	25.000,00	25.000,00	25.900,00	110.900,00
3000 - PMS - 1.500.1000 15% de Impostos e Transferências para a Saúde (LC nº 141/2012)	0,00	20.000,00	15.000,00	13.000,00	13.900,00	61.900,00
3001 - PMS - 1.600.0000 Recursos do SUS do Bloco de Manutenção dos Ações e Serviços Públicos	0,00	15.000,00	10.000,00	12.000,00	12.000,00	53.000,00
1121 - 3.1.90.13.00	0,00	10.000,00	10.000,00	10.000,00	10.360,00	40.360,00
3000 - PMS - 1.500.1000 15% de Impostos e Transferências para a Saúde (LC nº 141/2012)	0,00	5.000,00	5.000,00	5.000,00	5.180,00	20.180,00
3001 - PMS - 1.600.0000 Recursos do SUS do Bloco de Manutenção dos Ações e Serviços Públicos	0,00	5.000,00	5.000,00	5.000,00	5.180,00	20.180,00
1123 - 3.1.90.94.00	0,00	4.000,00	2.000,00	2.000,00	2.072,00	10.072,00
3000 - PMS - 1.500.1000 15% de Impostos e Transferências para a Saúde (LC nº 141/2012)	0,00	1.000,00	1.000,00	1.000,00	1.036,30	4.036,30
3001 - PMS - 1.600.0000 Recursos do SUS do Bloco de Manutenção dos Ações e Serviços Públicos	0,00	3.000,00	1.000,00	1.000,00	1.035,70	6.036,70
1125 - 3.1.90.96.00	0,00	4.000,00	3.000,00	2.000,00	2.072,00	10.072,00
3000 - PMS - 1.500.1000 15% de Impostos e Transferências para a Saúde (LC nº 141/2012)	0,00	1.000,00	1.000,00	1.000,00	1.036,30	4.036,30
3001 - PMS - 1.600.0000 Recursos do SUS do Bloco de Manutenção dos Ações e Serviços Públicos	0,00	3.000,00	2.000,00	1.000,00	1.035,70	6.035,70
1126 - 3.1.91.13.00	0,00	9.000,00	6.000,00	8.000,00	8.288,00	31.288,00
3000 - PMS - 1.500.1000 15% de Impostos e Transferências para a Saúde (LC nº 141/2012)	0,00	3.000,00	3.000,00	5.000,00	5.180,00	16.180,00
3001 - PMS - 1.600.0000 Recursos do SUS do Bloco de Manutenção dos Ações e Serviços Públicos	0,00	6.000,00	3.000,00	3.000,00	3.108,00	15.108,00
1127 - 3.1.90.08.00	0,00	2.000,00	2.000,00	2.000,00	2.072,00	8.072,00
3000 - PMS - 1.500.1000 15% de Impostos e Transferências para a Saúde (LC nº 141/2012)	0,00	1.000,00	1.000,00	1.000,00	1.036,00	4.036,00
3001 - PMS - 1.600.0000 Recursos do SUS do Bloco de Manutenção dos Ações e Serviços Públicos	0,00	1.000,00	1.000,00	1.000,00	1.036,00	4.036,00
1129 - 3.1.90.30.00	0,00	210.000,00	289.000,00	500.000,00	518.000,00	1.516.000,00
3000 - PMS - 1.500.1000 15% de Impostos e Transferências para a Saúde (LC nº 141/2012)	0,00	70.000,00	80.000,00	90.000,00	91.900,00	319.900,00
3001 - PMS - 1.600.0000 Recursos do SUS do Bloco de Manutenção dos Ações e Serviços Públicos	0,00	140.000,00	209.000,00	410.000,00	426.100,00	1.195.100,00
1130 - 3.1.90.32.00	0,00	260.000,00	410.000,00	325.000,00	336.700,00	1.331.700,00
3000 - PMS - 1.500.1000 15% de Impostos e Transferências para a Saúde (LC nº 141/2012)	0,00	50.000,00	100.000,00	75.000,00	77.000,00	302.000,00
3001 - PMS - 1.600.0000 Recursos do SUS do Bloco de Manutenção dos Ações e Serviços Públicos	0,00	210.000,00	310.000,00	250.000,00	259.700,00	1.029.700,00
1132 - 3.1.90.34.00	0,00	20.000,00	14.000,00	14.000,00	14.504,00	62.504,00
3000 - PMS - 1.500.1000 15% de Impostos e Transferências para a Saúde (LC nº 141/2012)	0,00	10.000,00	7.000,00	7.000,00	7.250,00	31.250,00
3001 - PMS - 1.600.0000 Recursos do SUS do Bloco de Manutenção dos Ações e Serviços Públicos	0,00	10.000,00	7.000,00	7.000,00	7.254,00	31.254,00
1133 - 3.1.90.39.00	0,00	12.000,00	9.000,00	9.000,00	9.324,00	39.324,00
3000 - PMS - 1.500.1000 15% de Impostos e Transferências para a Saúde (LC nº 141/2012)	0,00	10.000,00	7.000,00	7.000,00	7.250,00	31.250,00
3001 - PMS - 1.600.0000 Recursos do SUS do Bloco de Manutenção dos Ações e Serviços Públicos	0,00	2.000,00	2.000,00	2.000,00	2.074,00	8.074,00



PORTAL DA TRANSPARENCIA
<http://cloud.it-solucoes.inf.br/transparenciaMunicipal/download/54-20240124101841.pdf>
 assinado por: idUser 238

Prefeitura Municipal de Bom Conselho
 RUA VILA DE RECANTOS, 41 - CENTRO - CEP: 52.200-000 - Bom Conselho/PE
 CNPJ: 11.243.894/0001-04



Usuário: Fc@to
 Chave de autenticação: 68c3158a-2722-018

Página
 95 / 113

DEMONSTRATIVO DE COMPATIBILIDADE PPA E LOA

		PPA 2022 - 2025 - Valores em R\$				
		2022	2023	2024	2025	Total
Valor global	0,00	5.000,00	4.000,00	4.000,00	4.144,00	17.144,00
Solução:	304 - Vigilância Sanitária	338.000,00	334.000,00	515.000,00	533.540,00	1.720.540,00
Programa:	1004 - VIGILÂNCIA EM SAÚDE	338.000,00	334.000,00	515.000,00	533.540,00	1.720.540,00
Ação:	2.3.9 - MANUTENÇÃO DAS AÇÕES DE VIGILÂNCIA SANITÁRIA	338.000,00	334.000,00	515.000,00	533.540,00	1.720.540,00
	1151 - 3.1.90.04.00	10.000,00	5.000,00	6.000,00	6.215,00	28.215,00
	3000 - PSC - 1.500.000 10% de Impostos e Transferência para a Saúde (LC nº 141/2012)	5.000,00	3.000,00	3.000,00	3.000,00	14.000,00
	3001 - PSC - 1.400.000 Recursos do BLS do Bazo de Manutenção dos Açúcares e Serviços Públicos	5.000,00	1.000,00	3.000,00	3.215,00	14.000,00
	1136 - 3.1.90.11.00	130.000,00	150.000,00	230.000,00	238.280,00	748.280,00
	3000 - PSC - 1.500.000 10% de Impostos e Transferência para a Saúde (LC nº 141/2012)	100.000,00	120.000,00	200.000,00	205.200,00	525.200,00
	3001 - PSC - 1.400.000 Recursos do BLS do Bazo de Manutenção dos Açúcares e Serviços Públicos	30.000,00	30.000,00	30.000,00	33.080,00	123.080,00
	1138 - 3.1.90.13.00	15.000,00	25.000,00	25.000,00	25.000,00	90.000,00
	3000 - PSC - 1.500.000 10% de Impostos e Transferência para a Saúde (LC nº 141/2012)	10.000,00	15.000,00	15.000,00	15.000,00	55.000,00
	3001 - PSC - 1.400.000 Recursos do BLS do Bazo de Manutenção dos Açúcares e Serviços Públicos	5.000,00	10.000,00	10.000,00	10.000,00	35.000,00
	1141 - 3.1.90.15.00	4.000,00	4.000,00	4.000,00	4.144,00	16.144,00
	3000 - PSC - 1.500.000 10% de Impostos e Transferência para a Saúde (LC nº 141/2012)	2.000,00	2.000,00	2.000,00	2.000,00	8.000,00
	3001 - PSC - 1.400.000 Recursos do BLS do Bazo de Manutenção dos Açúcares e Serviços Públicos	2.000,00	2.000,00	2.000,00	2.144,00	8.000,00
	1144 - 3.1.90.92.00	4.000,00	4.000,00	4.000,00	4.144,00	16.144,00
	3000 - PSC - 1.500.000 10% de Impostos e Transferência para a Saúde (LC nº 141/2012)	2.000,00	2.000,00	2.000,00	2.000,00	8.000,00
	3001 - PSC - 1.400.000 Recursos do BLS do Bazo de Manutenção dos Açúcares e Serviços Públicos	2.000,00	2.000,00	2.000,00	2.144,00	8.000,00
	1148 - 3.1.90.94.00	4.000,00	3.000,00	3.000,00	3.108,00	13.108,00
	3000 - PSC - 1.500.000 10% de Impostos e Transferência para a Saúde (LC nº 141/2012)	1.000,00	1.000,00	1.000,00	1.000,00	4.000,00
	3001 - PSC - 1.400.000 Recursos do BLS do Bazo de Manutenção dos Açúcares e Serviços Públicos	3.000,00	2.000,00	2.000,00	2.108,00	9.000,00
	1153 - 3.1.90.96.00	1.000,00	2.000,00	2.000,00	2.072,00	9.072,00
	3000 - PSC - 1.500.000 10% de Impostos e Transferência para a Saúde (LC nº 141/2012)	1.000,00	1.000,00	1.000,00	1.000,00	4.000,00
	3001 - PSC - 1.400.000 Recursos do BLS do Bazo de Manutenção dos Açúcares e Serviços Públicos	0,00	1.000,00	1.000,00	1.072,00	3.072,00
	1158 - 3.1.91.13.00	10.000,00	6.000,00	103.000,00	106.708,00	225.708,00
	3000 - PSC - 1.500.000 10% de Impostos e Transferência para a Saúde (LC nº 141/2012)	5.000,00	3.000,00	90.000,00	93.000,00	191.000,00
	3001 - PSC - 1.400.000 Recursos do BLS do Bazo de Manutenção dos Açúcares e Serviços Públicos	5.000,00	3.000,00	13.000,00	13.708,00	34.708,00
	1161 - 3.1.91.08.00	2.000,00	2.000,00	2.000,00	2.072,00	8.072,00
	3000 - PSC - 1.500.000 10% de Impostos e Transferência para a Saúde (LC nº 141/2012)	1.000,00	1.000,00	1.000,00	1.000,00	4.000,00
	3001 - PSC - 1.400.000 Recursos do BLS do Bazo de Manutenção dos Açúcares e Serviços Públicos	1.000,00	1.000,00	1.000,00	1.072,00	4.072,00
	1102 - 3.3.90.14.00	30.000,00	30.000,00	30.000,00	31.080,00	121.080,00



assinado por: idUser 238

PORTAL DA TRANSPARENCIA

Prefeitura Municipal de Bom Conselho
 RUA VILA DE HERBÉRIOS, 49 - CENTRO - CEP: 55.331-000 - Bom Conselho/PE
 CNPJ: 07.280.874/0001-04

Utilizador: Paulo
 Chave de autenticação: 1533 9950 048

Página
 56 / 123

DEMONSTRATIVO DE COMPATIBILIDADE PPA E LOA

PPA 2022 - 2025 - Valores em R\$

	Valor global	2022	2023	2024	2025	Total
2002 - MS - 1.200.000,00 1,8% de Impostos e Transferências para a Saúde (LC nº 141/2012)	0,00	10.000,00	10.000,00	10.000,00	10.000,00	50.000,00
2001 - MS - 1.600.000,00 Recursos de SUS do Bloco de Manutenção dos Ativos e Serviços - Saúde	0,00	19.000,00	20.000,00	20.000,00	20.700,00	79.700,00
1221 - 3.3.90.30.00	0,00	02.000,00	58.000,00	55.000,00	56.900,00	211.900,00
2000 - MS - 1.500.000,00 1,8% de Impostos e Transferências para a Saúde (LC nº 141/2012)	0,00	20.000,00	15.000,00	15.000,00	15.500,00	65.500,00
2001 - MS - 1.800.000,00 Recursos de SUS do Bloco de Manutenção dos Ativos e Serviços - Saúde	0,00	42.000,00	43.000,00	40.000,00	41.400,00	166.400,00
1224 - 3.3.90.34.00	0,00	4.000,00	4.000,00	4.000,00	4.144,00	16.144,00
2000 - MS - 1.500.000,00 1,8% de Impostos e Transferências para a Saúde (LC nº 141/2012)	0,00	2.000,00	2.000,00	2.000,00	2.000,00	8.000,00
2001 - MS - 1.600.000,00 Recursos de SUS do Bloco de Manutenção dos Ativos e Serviços - Saúde	0,00	2.000,00	7.000,00	2.000,00	2.000,00	8.000,00
1226 - 3.3.90.36.00	0,00	23.000,00	18.000,00	25.000,00	25.000,00	91.000,00
2000 - MS - 1.500.000,00 1,8% de Impostos e Transferências para a Saúde (LC nº 141/2012)	0,00	5.000,00	3.000,00	5.000,00	5.000,00	18.000,00
2001 - MS - 1.800.000,00 Recursos de SUS do Bloco de Manutenção dos Ativos e Serviços - Saúde	0,00	18.000,00	15.000,00	20.000,00	20.700,00	73.700,00
1228 - 3.3.90.37.00	0,00	18.000,00	6.000,00	6.000,00	6.216,00	28.216,00
2000 - MS - 1.500.000,00 1,8% de Impostos e Transferências para a Saúde (LC nº 141/2012)	0,00	5.000,00	3.000,00	3.000,00	3.000,00	14.000,00
2001 - MS - 1.600.000,00 Recursos de SUS do Bloco de Manutenção dos Ativos e Serviços - Saúde	0,00	5.000,00	3.000,00	3.000,00	3.000,00	14.000,00
1230 - 3.3.90.39.00	0,00	7.000,00	8.000,00	8.000,00	8.288,00	31.288,00
2000 - MS - 1.500.000,00 1,8% de Impostos e Transferências para a Saúde (LC nº 141/2012)	0,00	3.000,00	3.000,00	3.000,00	3.000,00	11.900,00
2001 - MS - 1.600.000,00 Recursos de SUS do Bloco de Manutenção dos Ativos e Serviços - Saúde	0,00	5.000,00	5.000,00	5.000,00	5.000,00	20.000,00
1231 - 3.3.90.47.00	0,00	5.000,00	4.000,00	4.000,00	4.144,00	17.144,00
2000 - MS - 1.500.000,00 1,8% de Impostos e Transferências para a Saúde (LC nº 141/2012)	0,00	3.000,00	3.000,00	3.000,00	3.000,00	11.900,00
2001 - MS - 1.600.000,00 Recursos de SUS do Bloco de Manutenção dos Ativos e Serviços - Saúde	0,00	2.000,00	1.000,00	1.000,00	1.144,00	5.000,00
1232 - 3.3.90.92.00	0,00	6.000,00	4.000,00	4.000,00	4.144,00	18.144,00
2000 - MS - 1.500.000,00 1,8% de Impostos e Transferências para a Saúde (LC nº 141/2012)	0,00	5.000,00	3.000,00	3.000,00	3.000,00	14.000,00
2001 - MS - 1.600.000,00 Recursos de SUS do Bloco de Manutenção dos Ativos e Serviços - Saúde	0,00	1.000,00	1.000,00	1.000,00	1.144,00	4.000,00
Subunidade: 305 - Vigilância Epidemiológica	0,00	1.250.000,00	1.370.000,00	1.395.000,00	1.395.000,00	6.659.924,00
Programa: 1001 - ATENÇÃO BÁSICA A SAÚDE DA POPULAÇÃO	0,00	0,00	670.000,00	570.000,00	570.000,00	1.810.000,00
Ação: 2.2089 - MANUTENÇÃO DA FOLHA DE PENSAMENTO DOS ACE COM REC. DOS	0,00	0,00	470.000,00	570.000,00	570.000,00	1.610.000,00
1252 - 3.1.90.11.00	0,00	0,00	430.000,00	430.000,00	430.000,00	1.710.000,00
2008 - MS - 1.620.000,00 Total de Ldb's destinadas ao custeio dos investimentos dos ACE e ACS	0,00	0,00	430.000,00	430.000,00	430.000,00	1.710.000,00
1253 - 3.1.90.04.00	0,00	0,00	20.000,00	20.000,00	20.000,00	80.000,00
2008 - MS - 1.620.000,00 Total de Ldb's destinadas ao custeio dos investimentos dos ACE e ACS	0,00	0,00	20.000,00	20.000,00	20.000,00	80.000,00
1254 - 3.1.90.13.00	0,00	0,00	10.000,00	10.000,00	10.000,00	40.000,00
2008 - MS - 1.620.000,00 Total de Ldb's destinadas ao custeio dos investimentos dos ACE e ACS	0,00	0,00	10.000,00	10.000,00	10.000,00	40.000,00
1258 - 3.1.91.13.00	0,00	0,00	10.000,00	10.000,00	10.000,00	40.000,00
2008 - MS - 1.620.000,00 Total de Ldb's destinadas ao custeio dos investimentos dos ACE e ACS	0,00	0,00	10.000,00	10.000,00	10.000,00	40.000,00
Programa: 1004 - VIGILÂNCIA EM SAÚDE	0,00	1.250.000,00	900.000,00	1.354.000,00	1.354.000,00	4.858.000,00
Ação: 1.302 - EXECUÇÃO DE CURAS PARA A VIGILÂNCIA EM SAÚDE	0,00	210.000,00	110.000,00	110.000,00	113.900,00	443.900,00
1043 - 4.4.90.51.00	0,00	210.000,00	110.000,00	110.000,00	113.900,00	543.900,00



assinado por: idUser 238

PORTAL DA TRANSPARENCIA
<http://cloud.rh-solucoes.inf.br/transparencia/Municipal/download/54-20240124101841.pdf>

Prefeitura Municipal de Bom Conselho
 RUA VILA DE MARCOPOLIS, 63 - CENTRO - 55.233-000 - Bom Conselho PE
 CEP: 55.233-000



Chave de autenticação: 550-9562-040

Página 37 de 43

DEMONSTRATIVO DE COMPATIBILIDADE PPA E LOA

		PPA 2022 - 2025 - Valores em R\$					Total
		2022	2023	2024	2025		
Ação:	1.304 - AQUISIÇÃO DE VEÍCULOS, MÁQUINAS, MÓVEIS E EQUIPAMENTOS	0,00	31.000,00	40.000,00	41.440,00	143.440,00	
	3000 - MSC - 1.500.000 15% de Impostos e Transferências para a Saúde (LC nº 141/2012)	0,00	31.000,00	40.000,00	41.440,00	143.440,00	
	3001 - MSC - 1.600.000 Recursos do SUS do Bico de Manutenção de Rede de Serviços Públicos do SA	0,00	0,00	0,00	0,00	0,00	
Ação:	2.319 - MANUTENÇÃO DAS AÇÕES DE VIGILÂNCIA EPIDEMIOLÓGICA E	0,00	759.000,00	1.164.000,00	1.235.904,30	4.147.904,30	
	1137 - 3.1.90.04.00	0,00	20.000,00	20.000,00	20.720,00	71.720,00	
	3000 - MSC - 1.500.000 15% de Impostos e Transferências para a Saúde (LC nº 141/2012)	0,00	739.000,00	1.144.000,00	1.215.184,30	4.147.904,30	
	3001 - MSC - 1.600.000 Recursos do SUS do Bico de Manutenção de Rede de Serviços Públicos	0,00	0,00	0,00	0,00	0,00	
	1139 - 3.1.90.11.00	0,00	420.000,00	610.000,00	631.904,00	2.191.904,00	
	3000 - MSC - 1.500.000 15% de Impostos e Transferências para a Saúde (LC nº 141/2012)	0,00	420.000,00	610.000,00	631.904,00	2.191.904,00	
	3001 - MSC - 1.600.000 Recursos do SUS do Bico de Manutenção de Rede de Serviços Públicos	0,00	0,00	0,00	0,00	0,00	
	1140 - 3.1.90.13.00	0,00	30.000,00	30.000,00	31.080,00	131.080,00	
	3000 - MSC - 1.500.000 15% de Impostos e Transferências para a Saúde (LC nº 141/2012)	0,00	30.000,00	30.000,00	31.080,00	131.080,00	
	3001 - MSC - 1.600.000 Recursos do SUS do Bico de Manutenção de Rede de Serviços Públicos	0,00	0,00	0,00	0,00	0,00	
	1142 - 3.1.90.16.00	0,00	5.000,00	5.000,00	5.180,00	22.680,00	
	3000 - MSC - 1.500.000 15% de Impostos e Transferências para a Saúde (LC nº 141/2012)	0,00	5.000,00	5.000,00	5.180,00	22.680,00	
	3001 - MSC - 1.600.000 Recursos do SUS do Bico de Manutenção de Rede de Serviços Públicos	0,00	0,00	0,00	0,00	0,00	
	1143 - 3.1.90.92.00	0,00	4.000,00	4.000,00	4.144,00	16.144,00	
	3000 - MSC - 1.500.000 15% de Impostos e Transferências para a Saúde (LC nº 141/2012)	0,00	4.000,00	4.000,00	4.144,00	16.144,00	
	3001 - MSC - 1.600.000 Recursos do SUS do Bico de Manutenção de Rede de Serviços Públicos	0,00	0,00	0,00	0,00	0,00	
	1145 - 3.1.90.94.00	0,00	2.000,00	2.000,00	2.072,00	8.072,00	
	3000 - MSC - 1.500.000 15% de Impostos e Transferências para a Saúde (LC nº 141/2012)	0,00	2.000,00	2.000,00	2.072,00	8.072,00	
	3001 - MSC - 1.600.000 Recursos do SUS do Bico de Manutenção de Rede de Serviços Públicos	0,00	0,00	0,00	0,00	0,00	
	1146 - 3.1.90.98.00	0,00	1.000,00	1.000,00	1.036,00	4.036,00	
	3000 - MSC - 1.500.000 15% de Impostos e Transferências para a Saúde (LC nº 141/2012)	0,00	1.000,00	1.000,00	1.036,00	4.036,00	
	3001 - MSC - 1.600.000 Recursos do SUS do Bico de Manutenção de Rede de Serviços Públicos	0,00	0,00	0,00	0,00	0,00	
	1147 - 3.1.91.13.00	0,00	110.000,00	230.000,00	238.280,00	788.280,00	
	3000 - MSC - 1.500.000 15% de Impostos e Transferências para a Saúde (LC nº 141/2012)	0,00	110.000,00	230.000,00	238.280,00	788.280,00	
	3001 - MSC - 1.600.000 Recursos do SUS do Bico de Manutenção de Rede de Serviços Públicos	0,00	0,00	0,00	0,00	0,00	
	1149 - 3.1.90.08.00	0,00	2.000,00	2.000,00	2.072,00	8.072,00	
	3000 - MSC - 1.500.000 15% de Impostos e Transferências para a Saúde (LC nº 141/2012)	0,00	2.000,00	2.000,00	2.072,00	8.072,00	
	3001 - MSC - 1.600.000 Recursos do SUS do Bico de Manutenção de Rede de Serviços Públicos	0,00	0,00	0,00	0,00	0,00	
	1150 - 3.1.90.14.00	0,00	21.000,00	21.000,00	21.756,00	88.756,00	
	3000 - MSC - 1.500.000 15% de Impostos e Transferências para a Saúde (LC nº 141/2012)	0,00	21.000,00	21.000,00	21.756,00	88.756,00	
	3001 - MSC - 1.600.000 Recursos do SUS do Bico de Manutenção de Rede de Serviços Públicos	0,00	0,00	0,00	0,00	0,00	



DEMONSTRATIVO DE COMPATIBILIDADE PPA E LOA

	Valor Global	2022	2023	2024	2025	Total
1151 - 3.3.90.30.00	0,00	95.000,00	43.000,00	120.000,00	124.320,00	382.320,00
3000 - MS - 1.500.000.15% de Impostos e Transferências para Saúde (LC nº 14/2021)	0,00	15.000,00	18.000,00	31.000,00	31.000,00	94.000,00
3001 - MS - 1.600.000 Recursos do SUS do Bico de Manutenção das Águas e Serviços Públicos	0,00	80.000,00	25.000,00	96.000,00	93.320,00	294.320,00
1152 - 3.3.90.34.00	0,00	2.000,00	2.000,00	3.000,00	3.108,00	12.108,00
3000 - MS - 1.500.000.15% de Impostos e Transferências para Saúde (LC nº 14/2021)	0,00	2.000,00	2.000,00	3.000,00	3.072,00	10.072,00
3001 - MS - 1.600.000 Recursos do SUS do Bico de Manutenção das Águas e Serviços Públicos	0,00	1.000,00	1.000,00	2.000,00	2.036,00	6.036,00
1154 - 3.3.90.36.00	0,00	50.000,00	58.000,00	79.000,00	75.628,00	256.628,00
3000 - MS - 1.500.000.15% de Impostos e Transferências para Saúde (LC nº 14/2021)	0,00	10.000,00	33.000,00	11.000,00	11.568,00	55.568,00
3001 - MS - 1.600.000 Recursos do SUS do Bico de Manutenção das Águas e Serviços Públicos	0,00	40.000,00	45.000,00	68.000,00	64.060,00	207.060,00
1155 - 3.3.90.37.00	0,00	15.000,00	10.000,00	10.000,00	10.350,00	45.350,00
3000 - MS - 1.500.000.15% de Impostos e Transferências para Saúde (LC nº 14/2021)	0,00	10.000,00	7.000,00	7.000,00	7.252,00	31.252,00
3001 - MS - 1.600.000 Recursos do SUS do Bico de Manutenção das Águas e Serviços Públicos	0,00	5.000,00	3.000,00	3.000,00	3.098,00	14.098,00
1156 - 3.3.90.39.00	0,00	11.000,00	20.000,00	20.000,00	20.720,00	71.720,00
3000 - MS - 1.500.000.15% de Impostos e Transferências para Saúde (LC nº 14/2021)	0,00	9.000,00	10.000,00	10.000,00	10.160,00	39.160,00
3001 - MS - 1.600.000 Recursos do SUS do Bico de Manutenção das Águas e Serviços Públicos	0,00	2.000,00	10.000,00	10.000,00	10.560,00	36.560,00
1157 - 3.3.90.47.00	0,00	7.500,00	5.000,00	5.000,00	5.180,00	22.680,00
3000 - MS - 1.500.000.15% de Impostos e Transferências para Saúde (LC nº 14/2021)	0,00	5.000,00	3.000,00	3.000,00	3.100,00	16.100,00
3001 - MS - 1.600.000 Recursos do SUS do Bico de Manutenção das Águas e Serviços Públicos	0,00	2.500,00	2.000,00	2.000,00	2.080,00	8.572,00
1158 - 3.3.90.62.00	0,00	4.000,00	4.000,00	7.000,00	7.252,00	22.252,00
3000 - MS - 1.500.000.15% de Impostos e Transferências para Saúde (LC nº 14/2021)	0,00	7.000,00	7.000,00	3.000,00	3.072,00	20.072,00
3001 - MS - 1.600.000 Recursos do SUS do Bico de Manutenção das Águas e Serviços Públicos	0,00	2.000,00	2.000,00	5.000,00	5.080,00	14.080,00
306 - Administração e Nutrição	0,00	10.000,00	10.000,00	10.000,00	10.360,00	40.360,00
1007 - GESTÃO ADMINISTRATIVA DA SECRETARIA DE SAÚDE	0,00	10.000,00	10.000,00	10.000,00	10.360,00	40.360,00
2.336 - MANUTENÇÃO DAS AÇÕES DO PROGRAMA DE ALIMENTAÇÃO E	0,00	10.000,00	10.000,00	10.000,00	10.360,00	40.360,00
1160 - 3.3.90.32.00	0,00	10.000,00	10.000,00	10.000,00	10.360,00	40.360,00
3000 - MS - 1.500.000.15% de Impostos e Transferências para Saúde (LC nº 14/2021)	0,00	10.000,00	10.000,00	10.000,00	10.360,00	40.360,00
28 - Encargos Especiais	0,00	206.245,12	156.000,00	136.000,00	140.896,00	639.141,12
843 - Serviço da Dívida Inteira	0,00	82.000,00	82.000,00	62.000,00	64.232,00	290.232,00
1007 - GESTÃO ADMINISTRATIVA DA SECRETARIA DE SAÚDE	0,00	82.000,00	82.000,00	62.000,00	64.232,00	290.232,00
0.303 - AMORTIZAÇÃO DE DÍVIDAS PÚBLICAS - FINS	0,00	82.000,00	82.000,00	62.000,00	64.232,00	290.232,00
3036 - 3.2.90.21.00	0,00	2.000,00	2.000,00	2.000,00	2.072,00	8.072,00
3000 - MS - 1.500.000.15% de Impostos e Transferências para Saúde (LC nº 14/2021)	0,00	2.000,00	2.000,00	2.000,00	2.072,00	8.072,00
3037 - 4.6.90.71.00	0,00	40.000,00	40.000,00	20.000,00	20.720,00	120.720,00
3000 - MS - 1.500.000.15% de Impostos e Transferências para Saúde (LC nº 14/2021)	0,00	40.000,00	40.000,00	20.000,00	20.720,00	120.720,00
1038 - 4.6.91.71.00	0,00	40.000,00	40.000,00	40.000,00	41.440,00	161.440,00
3000 - MS - 1.500.000.15% de Impostos e Transferências para Saúde (LC nº 14/2021)	0,00	40.000,00	40.000,00	40.000,00	41.160,00	161.160,00
646 - Outros Encargos Especiais	0,00	124.245,12	74.000,00	74.000,00	75.564,00	347.809,12



PORTAL DA TRANSPARENCIA
<http://civild.solucoes.inf.br/transparenciaMunicipal/download/54-20240124101841.pdf>
 assinado por: idUser 238

DEMONSTRATIVO DE COMPATIBILIDADE PPA E LOA

		PPA 2022 - 2025 - Valores em R\$					Total
		2022	2023	2024	2025		
Programa:	1007 - GESTÃO ADMINISTRATIVA DA SECRETARIA DE SAÚDE	0,00	74.000,00	74.000,00	74.000,00	296.000,00	
Ação:	0.104 - SENTENÇAS JUDICIAIS E PRECATORIOS - PMS	0,00	34.000,00	34.000,00	34.000,00	136.000,00	
	1.025 - 3.1.90.91.00	0,00	4.000,00	4.000,00	4.144,00	16.144,00	
	300 - MSC - 1.500.120 12% de Impostos e Transferências para a Saúde (LC nº 14/2011)	0,00	4.000,00	4.000,00	4.144,00	16.144,00	
	1.306 - 3.3.90.91.00	0,00	30.000,00	30.000,00	31.080,00	141.325,12	
	300 - MSC - 1.500.120 12% de Impostos e Transferências para a Saúde (LC nº 14/2011)	0,00	30.000,00	30.000,00	31.080,00	141.325,12	
Ação:	0.301 - INDENIZACÖES E RESTITUICÖES DIVERAS	0,00	40.000,00	40.000,00	41.440,00	161.440,00	
	1.027 - 3.3.90.93.00	0,00	40.000,00	40.000,00	41.440,00	161.440,00	
	300 - MSC - 1.500.120 12% de Impostos e Transferências para a Saúde (LC nº 14/2011)	0,00	40.000,00	40.000,00	41.440,00	161.440,00	
Ação:	0.601 - MANUTENÇÃO DO FUNDO DE DESENVOLVIMENTO DA CRIANÇA E	0,00	60.000,00	60.000,00	61.440,00	241.440,00	
	1.027 - 3.3.90.93.00	0,00	60.000,00	60.000,00	61.440,00	241.440,00	
	300 - MSC - 1.500.120 12% de Impostos e Transferências para a Saúde (LC nº 14/2011)	0,00	60.000,00	60.000,00	61.440,00	241.440,00	
Ação:	0.602 - MANUTENÇÃO DO FUNDO DE DESENVOLVIMENTO DA CRIANÇA E	0,00	10.000,00	10.000,00	10.360,00	40.360,00	
	1.027 - 3.3.90.93.00	0,00	10.000,00	10.000,00	10.360,00	40.360,00	
	300 - MSC - 1.500.120 12% de Impostos e Transferências para a Saúde (LC nº 14/2011)	0,00	10.000,00	10.000,00	10.360,00	40.360,00	
Unidade gestora:	4 - Fundo Municipal de Defesa da Criança e do Adolescente	0,00	217.000,00	217.000,00	217.000,00	1.133.860,00	
Unidade orçamentária:	14001 - FUNDECA - FUNDO DE DEFESA DOS DIREITOS	0,00	217.000,00	217.000,00	217.000,00	1.133.860,00	
Função:	8 - Assistência Social	0,00	217.000,00	217.000,00	217.000,00	1.133.860,00	
Subfunção:	243 - Assistência à Criança e ao Adolescente	0,00	217.000,00	217.000,00	217.000,00	1.133.860,00	
Programa:	806 - APOIO AO CONSELHO TUTELAR	0,00	187.500,00	187.500,00	190.000,00	800.500,00	
Ação:	2.578 - MANUTENÇÃO DO FUNDO DE DESENVOLVIMENTO DA CRIANÇA E	0,00	44.500,00	43.000,00	44.500,00	175.048,00	
	1.027 - 3.3.90.93.00	0,00	44.500,00	43.000,00	44.500,00	175.048,00	
	300 - MSC - 1.500.120 12% de Impostos e Transferências para a Saúde (LC nº 14/2011)	0,00	44.500,00	43.000,00	44.500,00	175.048,00	
	447 - 3.1.90.04.00	0,00	4.000,00	4.000,00	4.144,00	16.144,00	
	1000 - MSC - 1.501.200 Recursos Próprios	0,00	4.000,00	4.000,00	4.144,00	16.144,00	
	448 - 3.1.90.11.00	0,00	4.000,00	4.000,00	4.144,00	16.144,00	
	1000 - MSC - 1.501.200 Recursos Próprios	0,00	4.000,00	4.000,00	4.144,00	16.144,00	
	450 - 3.1.90.13.00	0,00	2.000,00	2.000,00	2.072,00	8.072,00	
	1000 - MSC - 1.501.200 Recursos Próprios	0,00	2.000,00	2.000,00	2.072,00	8.072,00	
	451 - 3.1.90.94.00	0,00	1.000,00	1.000,00	1.036,00	4.036,00	
	1000 - MSC - 1.501.200 Recursos Próprios	0,00	1.000,00	1.000,00	1.036,00	4.036,00	
	460 - 3.1.90.95.00	0,00	1.000,00	1.000,00	1.036,00	4.036,00	
	1000 - MSC - 1.501.200 Recursos Próprios	0,00	1.000,00	1.000,00	1.036,00	4.036,00	
	461 - 3.1.91.13.00	0,00	3.000,00	3.000,00	2.072,00	9.072,00	
	1000 - MSC - 1.501.200 Recursos Próprios	0,00	3.000,00	3.000,00	2.072,00	9.072,00	
	462 - 3.3.90.08.00	0,00	500,00	1.000,00	1.036,00	3.536,00	
	1000 - MSC - 1.501.200 Recursos Próprios	0,00	500,00	1.000,00	1.036,00	3.536,00	
	463 - 3.3.90.14.00	0,00	5.000,00	3.000,00	3.108,00	14.108,00	
	1000 - MSC - 1.501.200 Recursos Próprios	0,00	5.000,00	3.000,00	3.108,00	14.108,00	
	464 - 3.3.90.30.00	0,00	4.000,00	5.000,00	5.180,00	19.180,00	
	1000 - MSC - 1.501.200 Recursos Próprios	0,00	4.000,00	5.000,00	5.180,00	19.180,00	
	465 - 3.3.90.35.00	0,00	5.000,00	3.000,00	3.108,00	14.108,00	
	1000 - MSC - 1.501.200 Recursos Próprios	0,00	5.000,00	3.000,00	3.108,00	14.108,00	
	466 - 3.3.90.36.00	0,00	4.500,00	4.000,00	4.144,00	16.644,00	



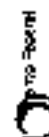
DEMONSTRATIVO DE COMPATIBILIDADE PPA E LOA

	2022	2023	2024	2025	Total
Valor global	0,00	4.000,00	4.000,00	4.144,00	16.644,00
1000 - HSE - 1.500.000 Recursos Próprios	0,00	10.000,00	10.000,00	10.360,00	35.360,00
467 - 3.3.90.39.00	0,00	10.000,00	10.000,00	10.360,00	35.360,00
1000 - HSC - 1.500.000 Recursos Próprios	0,00	2.000,00	2.000,00	2.072,00	11.072,00
468 - 3.3.90.47.00	0,00	2.000,00	2.000,00	2.072,00	11.072,00
1000 - HSC - 1.500.000 Recursos Próprios	0,00	1.000,00	1.000,00	1.036,00	3.536,00
1629 - 3.3.90.40.00	0,00	1.000,00	1.000,00	1.036,00	3.536,00
1000 - HSC - 1.500.000 Recursos Próprios	0,00	9.560,00	10.390,00	10.360,00	39.950,00
Ação:	0,00	9.560,00	10.390,00	10.360,00	39.950,00
1.580 - REQUISIAMENTO DO CONSELHO TUTELAR DA CRIANÇA E DO	0,00	10.000,00	10.000,00	10.360,00	39.860,00
444 - 4.4.90.52.00	0,00	10.000,00	10.000,00	10.360,00	39.860,00
1000 - HSC - 1.500.000 Recursos Próprios	0,00	137.000,00	1.000,00	150.960,00	586.380,00
Ação:	0,00	1.000,00	1.000,00	1.036,00	4.036,00
2.581 - APOIO AO CONSELHO TUTELAR DA CRIANÇA E DO ADOLESCENTE	0,00	1.000,00	1.000,00	1.036,00	4.036,00
470 - 3.1.90.04.00	0,00	1.000,00	1.000,00	1.036,00	4.036,00
1000 - HSC - 1.500.000 Recursos Próprios	0,00	85.000,00	1.000,00	113.960,00	400.960,00
471 - 3.1.90.11.00	0,00	85.000,00	1.000,00	113.960,00	400.960,00
1000 - HSC - 1.500.000 Recursos Próprios	0,00	20.000,00	20.000,00	20.720,00	90.720,00
472 - 3.1.90.13.00	0,00	20.000,00	20.000,00	20.720,00	90.720,00
1000 - HSC - 1.500.000 Recursos Próprios	0,00	1.000,00	1.000,00	1.036,00	4.036,00
473 - 3.1.90.94.00	0,00	1.000,00	1.000,00	1.036,00	4.036,00
1000 - HSC - 1.500.000 Recursos Próprios	0,00	1.000,00	1.000,00	1.036,00	4.036,00
474 - 3.1.90.96.00	0,00	1.000,00	1.000,00	1.036,00	4.036,00
1000 - HSC - 1.500.000 Recursos Próprios	0,00	6.000,00	5.000,00	5.180,00	21.180,00
475 - 3.1.91.13.00	0,00	6.000,00	5.000,00	5.180,00	21.180,00
1000 - HSC - 1.500.000 Recursos Próprios	0,00	1.000,00	1.000,00	1.036,00	4.036,00
476 - 3.3.90.08.00	0,00	1.000,00	1.000,00	1.036,00	4.036,00
1000 - HSC - 1.500.000 Recursos Próprios	0,00	1.000,00	1.000,00	1.036,00	4.036,00
477 - 3.3.90.14.00	0,00	3.500,00	4.000,00	4.144,00	15.644,00
1000 - HSC - 1.500.000 Recursos Próprios	0,00	2.000,00	2.000,00	2.072,00	8.072,00
478 - 3.3.90.30.00	0,00	2.000,00	2.000,00	2.072,00	8.072,00
1000 - HSC - 1.500.000 Recursos Próprios	0,00	2.000,00	2.000,00	2.072,00	8.072,00
479 - 3.3.90.33.00	0,00	2.000,00	2.000,00	2.072,00	8.072,00
1000 - HSC - 1.500.000 Recursos Próprios	0,00	2.000,00	2.000,00	2.072,00	8.072,00
480 - 3.3.90.36.00	0,00	2.000,00	2.000,00	2.072,00	8.072,00
1000 - HSC - 1.500.000 Recursos Próprios	0,00	2.000,00	2.000,00	2.072,00	8.072,00
481 - 3.3.90.39.00	0,00	6.000,00	5.000,00	5.180,00	23.180,00
1000 - HSC - 1.500.000 Recursos Próprios	0,00	8.000,00	5.000,00	5.180,00	23.180,00
482 - 3.3.90.47.00	0,00	1.000,00	1.000,00	1.036,00	4.036,00
1000 - HSC - 1.500.000 Recursos Próprios	0,00	1.000,00	1.000,00	1.036,00	4.036,00



DEMONSTRATIVO DE COMPATIBILIDADE PPA E LOA

		PPA 2022 - 2025 - Valores em R\$					Total
		2022	2023	2024	2025		
Programa:	808 - APOIO A FINANÇAS SEM FINS LUCRATIVOS	45.000,00	25.000,00	125.000,00	129.500,00	324.500,00	
Ação:	2.592 - CONTRIBUIÇÕES E SUBVENÇÕES SOCIAIS À ENTIDADES	45.000,00	25.000,00	125.000,00	129.500,00	324.500,00	
	483 - 3.3.50.41.000	40.000,00	20.000,00	130.000,00	124.320,00	304.320,00	
	1000 - 400 - 1.521.0000 Recursos Próprios	40.000,00	20.000,00	130.000,00	124.320,00	304.320,00	
	484 - 3.3.50.43.000	5.000,00	5.000,00	5.000,00	5.180,00	20.180,00	
	1000 - 400 - 1.521.0000 Recursos Próprios	5.000,00	5.000,00	5.000,00	5.180,00	20.180,00	
Função:	28 - Encargos Especiais	0,00	2.000,00	2.000,00	2.072,00	8.072,00	
Subfunção:	846 - Outros Encargos Especiais	0,00	2.000,00	2.000,00	2.072,00	8.072,00	
Programa:	806 - APOIO AO CONSELHO TUTELAR	0,00	2.000,00	2.000,00	2.072,00	8.072,00	
Ações:	8.106 - SENTENÇAS JUDICIAIS E PRECATÓRIOS - FUNDECA	0,00	2.000,00	2.000,00	2.072,00	8.072,00	
	440 - 3.1.90.91.000	1.000,00	1.000,00	1.000,00	1.036,00	4.036,00	
	1000 - 400 - 1.521.0000 Recursos Próprios	1.000,00	1.000,00	1.000,00	1.036,00	4.036,00	
	442 - 3.3.90.91.000	1.000,00	1.000,00	1.000,00	1.036,00	4.036,00	
	1000 - 400 - 1.521.0000 Recursos Próprios	1.000,00	1.000,00	1.000,00	1.036,00	4.036,00	
Unidade gestora:	3 - Fundo Municipal de Educação do Bom Conselho	0,00	48.257.260,00	59.568.150,00	67.406.307,80	240.228.767,80	
Unidade orçamentária:	11001 - GABINETE DO SECRETÁRIO	0,00	11.668.260,00	13.871.400,00	16.344.350,00	58.775.286,60	
Função:	12 - Educação	0,00	11.668.260,00	13.871.450,00	16.899.856,60	58.754.926,60	
Subfunção:	305 - Alimentação e Nutrição	0,00	1.140.000,00	811.000,00	1.055.000,00	4.099.980,00	
Programa:	1216 - ALIMENTAÇÃO ESCOLAR	0,00	1.140.000,00	811.000,00	1.055.000,00	4.099.980,00	
Ações:	2.130 - ALIMENTAÇÃO SUPLEMENTAR PARA ESTUDANTES	0,00	1.140.000,00	811.000,00	1.055.000,00	4.099.980,00	
	270 - 3.3.90.30.000	1.140.000,00	811.000,00	1.055.000,00	1.092.980,00	4.098.980,00	
	1000 - 400 - 1.521.0000 Recursos Próprios	1.140.000,00	811.000,00	1.055.000,00	1.092.980,00	4.098.980,00	
	3048 - 400 - 1.520.0000 Recursos do Sistema Educacional (SECE)	15.000,00	100.000,00	210.000,00	217.000,00	581.000,00	
	3010 - 400 - 1.520.0000 Recursos do FNDE (Fundo Nacional de Desenvolvimento Escolar)	1.113.000,00	701.000,00	85.000,00	59.700,00	3.491.700,00	
Subfunção:	361 - Ensino Fundamental	0,00	8.676.260,00	10.632.750,00	12.342.650,00	44.430.845,40	
Programas:	1201 - PROMOÇÃO E QUALIFICAÇÃO DO ENSINO FUNDAMENTAL	0,00	6.538.260,00	7.064.750,00	8.623.650,00	31.158.961,40	
Ações:	1.127 - CONSTRUÇÃO, REFORMA, AMPLIAÇÃO E AQUISIÇÃO DE	0,00	2.964.900,00	1.655.000,00	0,00	4.619.900,00	
	243 - 4.4.90.52.000	954.160,00	375.000,00	0,00	0,00	1.329.160,00	
	1000 - 400 - 1.521.0000 Recursos Próprios	954.160,00	375.000,00	0,00	0,00	1.329.160,00	
	2008 - 400 - 1.520.0000 Recursos do Sistema Nacional de Fomento (SIFOM)	15.000,00	100.000,00	210.000,00	217.000,00	581.000,00	
	2002 - 400 - 1.520.0000 Outros Transferências de Recursos do FNDE	368.000,00	100.000,00	0,00	0,00	468.000,00	
	2013 - 400 - 1.520.0000 Recursos de Convênios para Fomento do Ensino Básico	225.000,00	50.000,00	0,00	0,00	275.000,00	
	246 - 4.4.90.61.000	240.000,00	190.000,00	0,00	0,00	430.000,00	
	1000 - 400 - 1.521.0000 Recursos Próprios	240.000,00	190.000,00	0,00	0,00	430.000,00	
	2008 - 400 - 1.540.0000 Fundos (Despesas Diretas)	10.000,00	10.000,00	0,00	0,00	20.000,00	
	2008 - 400 - 1.520.0000 Recursos do Sistema Nacional de Fomento (SIFOM)	20.000,00	50.000,00	0,00	0,00	70.000,00	
	2013 - 400 - 1.520.0000 Recursos para Fomento do Ensino Básico	13.000,00	30.000,00	0,00	0,00	43.000,00	





DEMONSTRATIVO DE COMPATIBILIDADE PPA E LOA

	PPA 2021 - 2025 - Valores em R\$					
	2021	2022	2023	2024	2025	Total
Valor global:	0,00	40.000,00	40.000,00	0,00	0,00	80.000,00
200 - 462 - 1.500.000 25% de Impostos e Transferências para a Educação (Ac. 112 CF)	0,00	40.000,00	40.000,00	0,00	0,00	80.000,00
251 - 462 - 1.500.000 25% de Impostos e Transferências para a Educação (Ac. 112 CF)	0,00	1.720.740,00	1.050.000,00	0,00	0,00	2.770.740,00
200 - 462 - 1.500.000 Recursos do Salário Educação (RSE)	0,00	130.000,00	100.000,00	0,00	0,00	230.000,00
2014 - 462 - 1.500.000 Outros Transferências de Recursos do FINE	0,00	190.000,00	140.000,00	0,00	0,00	330.000,00
2013 - 462 - 1.500.000 Outros Transferências de Recursos do Governo Federal	0,00	400.000,00	200.000,00	0,00	0,00	600.000,00
2013 - 462 - 1.500.000 Recursos de Transferência para Educação (Ac. 112 CF)	0,00	1.040.740,00	500.000,00	0,00	0,00	1.540.740,00
200 - 462 - 1.500.000 25% de Impostos e Transferências para a Educação (Ac. 112 CF)	0,00	3.543.360,00	5.383.750,00	5.022.650,00	5.203.465,40	19.153.225,40
204 - 3.1.90.04.00	0,00	100.000,00	70.000,00	50.000,00	51.800,00	271.800,00
200 - 462 - 1.500.000 25% de Impostos e Transferências para a Educação (Ac. 112 CF)	0,00	100.000,00	70.000,00	50.000,00	51.800,00	271.800,00
255 - 3.1.90.11.00	0,00	1.050.100,00	2.900.780,00	2.718.850,00	2.816.921,40	9.486.651,40
200 - 462 - 1.500.000 25% de Impostos e Transferências para a Educação (Ac. 112 CF)	0,00	1.032.100,00	2.900.780,00	2.718.850,00	2.816.921,40	9.468.651,40
256 - 3.1.90.13.00	0,00	120.000,00	110.000,00	100.000,00	103.600,00	433.600,00
200 - 462 - 1.500.000 25% de Impostos e Transferências para a Educação (Ac. 112 CF)	0,00	120.000,00	110.000,00	100.000,00	103.600,00	433.600,00
257 - 3.1.90.94.00	0,00	1.000,00	1.000,00	1.000,00	1.036,00	4.036,00
200 - 462 - 1.500.000 25% de Impostos e Transferências para a Educação (Ac. 112 CF)	0,00	1.000,00	1.000,00	1.000,00	1.036,00	4.036,00
258 - 3.1.90.96.00	0,00	10.000,00	8.000,00	8.000,00	8.288,00	34.288,00
200 - 462 - 1.500.000 25% de Impostos e Transferências para a Educação (Ac. 112 CF)	0,00	10.000,00	8.000,00	8.000,00	8.288,00	34.288,00
259 - 3.1.91.13.00	0,00	240.000,00	250.000,00	300.000,00	310.800,00	1.100.800,00
200 - 462 - 1.500.000 25% de Impostos e Transferências para a Educação (Ac. 112 CF)	0,00	240.000,00	250.000,00	300.000,00	310.800,00	1.100.800,00
200 - 462 - 1.500.000 Recursos do Cessão Onerosa do Bônus do PLS	0,00	0,00	30.000,00	20.000,00	20.000,00	70.000,00
2000 - 462 - 1.500.000 Recursos do Cessão Onerosa do Bônus do PLS	0,00	0,00	30.000,00	20.000,00	20.000,00	70.000,00
260 - 3.3.90.08.00	0,00	5.000,00	5.000,00	5.000,00	5.180,00	20.180,00
200 - 462 - 1.500.000 25% de Impostos e Transferências para a Educação (Ac. 112 CF)	0,00	5.000,00	5.000,00	5.000,00	5.180,00	20.180,00
261 - 3.3.90.14.00	0,00	70.000,00	50.000,00	50.000,00	51.800,00	221.800,00
200 - 462 - 1.500.000 25% de Impostos e Transferências para a Educação (Ac. 112 CF)	0,00	70.000,00	50.000,00	50.000,00	51.800,00	221.800,00
262 - 3.3.90.30.00	0,00	594.260,00	562.000,00	391.000,00	405.076,00	1.942.336,00
200 - 462 - 1.500.000 25% de Impostos e Transferências para a Educação (Ac. 112 CF)	0,00	594.260,00	562.000,00	391.000,00	405.076,00	1.942.336,00
2000 - 462 - 1.500.000 25% de Impostos e Transferências para a Educação (Ac. 112 CF)	0,00	70.000,00	50.000,00	50.000,00	51.800,00	221.800,00
2008 - 462 - 1.500.000 Recursos do Salário Educação (RSE)	0,00	250.000,00	400.000,00	230.000,00	238.000,00	1.118.000,00
2011 - 462 - 1.500.000 Recursos de Comissão para Educação do Governo Federal	0,00	214.260,00	100.000,00	100.000,00	103.600,00	518.000,00
2014 - 462 - 1.500.000 Transferências do Estado referente a Comissões e outras Repreções	0,00	130.000,00	1.000,00	11.000,00	11.790,00	43.790,00
263 - 3.3.90.31.00	0,00	10.000,00	8.000,00	8.000,00	8.288,00	34.288,00
200 - 462 - 1.500.000 25% de Impostos e Transferências para a Educação (Ac. 112 CF)	0,00	10.000,00	8.000,00	8.000,00	8.288,00	34.288,00
264 - 3.3.90.33.00	0,00	15.000,00	12.000,00	30.000,00	31.080,00	88.080,00
200 - 462 - 1.500.000 25% de Impostos e Transferências para a Educação (Ac. 112 CF)	0,00	15.000,00	12.000,00	30.000,00	31.080,00	88.080,00
265 - 3.3.90.35.00	0,00	20.000,00	20.000,00	20.000,00	20.720,00	80.720,00
200 - 462 - 1.500.000 25% de Impostos e Transferências para a Educação (Ac. 112 CF)	0,00	20.000,00	20.000,00	20.000,00	20.720,00	80.720,00
266 - 3.3.90.36.00	0,00	527.000,00	400.000,00	530.000,00	549.080,00	2.006.080,00
200 - 462 - 1.500.000 25% de Impostos e Transferências para a Educação (Ac. 112 CF)	0,00	527.000,00	400.000,00	530.000,00	549.080,00	2.006.080,00



assinado por: idUser 238

PORTAL DA TRANSPARENCIA

http://cloud.it-solucoes.inf.br/transparenciaMunicipal/download/54-20240124101841.pdf

Prefeitura Municipal do Bom Conselho
 Rua Vitorino de Almeida, 91 - Centro - 54210-000 - Bom Conselho - PE
 CNPJ: 13.285.059/0001-24

Unidade Fiscal
 Clube de Autotribuição de ISS - 2020-018

Página
 125 / 123

DEMONSTRATIVO DE COMPATIBILIDADE PPA E LOA

	Valor Global	2022	2023	2024	2025	Total
PPA 2022 - 2025 - Valores em R\$						
2002 - MSZ - 1.500.000 25% de Impostos e Transferências para a Educação (Art. 212 CF)	0,00	280.000,00	150.000,00	330.000,00	231.500,00	1.091.500,00
2003 - MSZ - 1.500.000 Recursos do Salário Educação (QSE)	0,00	237.000,00	240.000,00	200.000,00	207.200,00	884.200,00
2014 - MSZ - 1.571.000 Transferências do Estado referentes a Convênios e outros Repasses etc	0,00	10.000,00	31.000,00	130.000,00	15.100,00	40.100,00
267 - 3.3.90.39.00	0,00	769.000,00	869.000,00	618.000,00	640.248,00	3.015.248,00
2000 - MSZ - 1.500.000 25% de Impostos e Transferências para a Educação (Art. 212 CF)	0,00	620.000,00	850.000,00	300.000,00	318.200,00	2.188.200,00
2008 - MSZ - 1.571.000 Transferências do Estado referentes a Convênios e outros Repasses etc	0,00	150.000,00	100.000,00	100.000,00	103.600,00	453.600,00
2014 - MSZ - 1.571.000 Transferências do Estado referentes a Convênios e outros Repasses etc	0,00	38.000,00	38.000,00	15.000,00	15.648,00	75.648,00
268 - 3.3.90.47.00	0,00	9.000,00	8.000,00	90.000,00	93.240,00	200.240,00
2000 - MSZ - 1.500.000 25% de Impostos e Transferências para a Educação (Art. 212 CF)	0,00	9.000,00	8.000,00	80.000,00	82.000,00	175.800,00
2008 - MSZ - 1.500.000 Recursos do Salário Educação (QSE)	0,00	0,00	0,00	100.000,00	10.240,00	110.240,00
269 - 3.3.90.52.00	0,00	10.000,00	8.000,00	100.000,00	103.600,00	221.600,00
2000 - MSZ - 1.500.000 25% de Impostos e Transferências para a Educação (Art. 212 CF)	0,00	10.000,00	8.000,00	100.000,00	103.600,00	221.600,00
1630 - 3.3.90.40.00	0,00	3.000,00	3.000,00	3.000,00	3.108,00	12.108,00
2000 - MSZ - 1.500.000 25% de Impostos e Transferências para a Educação (Art. 212 CF)	0,00	3.000,00	3.000,00	3.000,00	3.108,00	12.108,00
2002 - MSZ - 1.500.000 Recursos do Salário Educação (QSE)	0,00	1.300,00	1.300,00	1.300,00	1.395,00	5.295,00
2014 - MSZ - 1.571.000 Transferências do Estado referentes a Convênios e outros Repasses etc	0,00	1.300,00	1.300,00	1.300,00	1.395,00	5.295,00
Ação:	0,00	30.000,00	25.000,00	25.000,00	25.935,00	105.935,00
2.187 - MANUTENÇÃO DE AÇÕES DE FORMAÇÃO E QUALIFICAÇÃO DOS	0,00	10.000,00	9.000,00	9.000,00	9.288,00	36.288,00
2000 - MSZ - 1.500.000 25% de Impostos e Transferências para a Educação (Art. 212 CF)	0,00	10.000,00	9.000,00	9.000,00	9.288,00	36.288,00
3.13 - 3.3.90.39.00	0,00	20.000,00	16.000,00	18.000,00	18.648,00	74.648,00
2000 - MSZ - 1.500.000 25% de Impostos e Transferências para a Educação (Art. 212 CF)	0,00	20.000,00	16.000,00	18.000,00	18.648,00	74.648,00
Ação:	0,00	3.000,00	0,00	325.000,00	335.700,00	661.700,00
1.936 - AQUISIÇÃO DE EQUIPAMENTOS DIVERSOS PARA O HIGIENO	0,00	0,00	0,00	325.000,00	335.700,00	661.700,00
2000 - MSZ - 1.500.000 25% de Impostos e Transferências para a Educação (Art. 212 CF)	0,00	0,00	0,00	325.000,00	335.700,00	661.700,00
1783 - 4.4.90.52.00	0,00	0,00	0,00	150.000,00	150.000,00	300.000,00
2000 - MSZ - 1.500.000 25% de Impostos e Transferências para a Educação (Art. 212 CF)	0,00	0,00	0,00	150.000,00	150.000,00	300.000,00
2002 - MSZ - 1.500.000 Recursos do Salário Educação (QSE)	0,00	0,00	0,00	25.000,00	25.000,00	50.000,00
2014 - MSZ - 1.571.000 Outros Transferências de Recursos do RDE	0,00	0,00	0,00	25.000,00	25.000,00	50.000,00
2023 - MSZ - 1.570.000 Recursos de Convênios para Educação do Governo Federal	0,00	0,00	0,00	25.000,00	25.000,00	50.000,00
3.018 - MSZ - 1.700.000 Recursos de Empresas Personais Individuais	0,00	0,00	0,00	50.000,00	50.000,00	100.000,00
2000 - MSZ - 1.500.000 25% de Impostos e Transferências para a Educação (Art. 212 CF)	0,00	0,00	0,00	50.000,00	50.000,00	100.000,00
Ação:	0,00	0,00	0,00	3.020.000,00	3.128.720,00	6.148.720,00
1.938 - CONSTRUÇÃO, AMP. INCL. EXCL. RESTAURAÇÃO DE UNIDADES	0,00	0,00	0,00	3.020.000,00	3.128.720,00	6.148.720,00
2000 - MSZ - 1.500.000 25% de Impostos e Transferências para a Educação (Art. 212 CF)	0,00	0,00	0,00	3.020.000,00	3.128.720,00	6.148.720,00
2008 - MSZ - 1.500.000 Recursos do Salário Educação (QSE)	0,00	0,00	0,00	400.000,00	414.000,00	814.000,00
2014 - MSZ - 1.571.000 Outros Transferências de Recursos do RDE	0,00	0,00	0,00	400.000,00	414.000,00	814.000,00
2017 - MSZ - 1.669.000 Outros Transferências de Recursos do RDE	0,00	0,00	0,00	1.000.000,00	1.066.000,00	2.066.000,00
2013 - MSZ - 1.570.000 Recursos de Convênios para Educação do Governo Federal	0,00	0,00	0,00	1.000.000,00	1.066.000,00	2.066.000,00
2023 - MSZ - 1.700.000 Recursos de Empresas Personais Individuais	0,00	0,00	0,00	470.000,00	486.800,00	956.800,00
2000 - MSZ - 1.500.000 25% de Impostos e Transferências para a Educação (Art. 212 CF)	0,00	0,00	0,00	470.000,00	486.800,00	956.800,00
Ação:	0,00	0,00	0,00	230.000,00	235.800,00	465.800,00
1.939 - AQUISIÇÃO/REAPROPRIÇÃO DE BENS PARA O HIGIENO	0,00	0,00	0,00	180.000,00	196.840,00	386.840,00
2000 - MSZ - 1.500.000 25% de Impostos e Transferências para a Educação (Art. 212 CF)	0,00	0,00	0,00	180.000,00	196.840,00	386.840,00



DEMONSTRATIVO DE COMPATIBILIDADE PPA E LOA

	Valor global	2022	2023	2024	2025	Total
PPA 2022 - 2025 - Valores em R\$						
1101 - MS - 1.500.120 - 25% de Imposto e Transferências para a Educação (Art. 112 CF)	0,00	0,00	0,00	100.000,00	100.000,00	200.000,00
2002 - MS - 1.511.500 HUIUBB (Despesas Diretas)	0,00	0,00	0,00	10.500,00	10.500,00	21.000,00
2008 - MS - 1.550.000 Recursos do Salário Educação (LDB)	0,00	0,00	0,00	50.000,00	50.000,00	100.000,00
2103 - MS - 1.072.200 Recursos de Contribuição para Educação do Governo Federal	0,00	0,00	0,00	10.000,00	10.000,00	20.000,00
5003 - MS - 1.700.310 Recursos de Entidades Fundamentais Individuais	0,00	0,00	0,00	20.750,00	20.750,00	40.750,00
1786 - 4 - 5.900.61,00	0,00	0,00	0,00	40.000,00	39.640,00	79.640,00
2008 - MS - 1.550.000 Recursos do Salário Educação (LDB)	0,00	0,00	0,00	30.000,00	30.000,00	60.000,00
2008 - MS - 1.550.000 Recursos do Salário Educação (LDB)	0,00	0,00	0,00	10.000,00	10.000,00	20.000,00
Programa:	0,00	1.852.000,00	3.333.000,00	3.534.000,00	3.661.240,00	12.380.240,00
Ação:	0,00	1.852.000,00	3.333.000,00	3.534.000,00	3.661.240,00	12.380.240,00
2.133 - MANUTENÇÃO DO TRANSPORTE ESCOLAR	0,00	500.000,00	728.000,00	410.000,00	424.760,00	2.062.760,00
2001 - MS - 1.500.120 - 25% de Imposto e Transferências para a Educação (Art. 112 CF)	0,00	150.000,00	500.000,00	300.000,00	310.000,00	1.450.000,00
2011 - MS - 1.550.000 Recursos do FUNTE (Programa Nacional de Apoio ao Transporte Escolar)	0,00	170.000,00	1.000.000,00	500.000,00	500.000,00	2.170.000,00
2014 - MS - 1.571.000 Transferências de Entidades Federais e Contribuições e outras Repasses etc	0,00	30.000,00	1.210.000,00	1.000,00	10.100,00	1.250.100,00
272 - 3.3.90.30.00	0,00	370.000,00	280.000,00	200.000,00	207.200,00	1.057.200,00
2000 - MS - 1.500.120 - 25% de Imposto e Transferências para a Educação (Art. 112 CF)	0,00	200.000,00	150.000,00	100.000,00	100.000,00	650.000,00
2001 - MS - 1.550.000 Recursos do FUNTE (Programa Nacional de Apoio ao Transporte Escolar)	0,00	60.000,00	50.000,00	50.000,00	50.000,00	210.000,00
2015 - MS - 1.588.000 Outros Transferências de Recursos do FUNTE	0,00	100.000,00	70.000,00	10.000,00	10.000,00	190.000,00
2014 - MS - 1.571.000 Transferências de Entidades Federais e Contribuições e outras Repasses etc	0,00	10.000,00	30.000,00	10.000,00	10.000,00	60.000,00
273 - 3.3.90.39.00	0,00	959.000,00	2.510.000,00	2.905.000,00	3.013.724,00	9.207.724,00
2000 - MS - 1.500.120 - 25% de Imposto e Transferências para a Educação (Art. 112 CF)	0,00	500.000,00	1.200.000,00	800.000,00	823.000,00	3.323.000,00
2011 - MS - 1.550.000 Recursos do FUNTE (Programa Nacional de Apoio ao Transporte Escolar)	0,00	140.000,00	500.000,00	550.000,00	572.000,00	1.862.000,00
2014 - MS - 1.569.000 Outros Transferências de Recursos do FUNTE	0,00	200.000,00	600.000,00	550.000,00	51.000,00	1.901.000,00
2014 - MS - 1.571.000 Transferências de Entidades Federais e Contribuições e outras Repasses etc	0,00	10.000,00	30.000,00	10.000,00	10.000,00	60.000,00
2015 - MS - 1.571.000 Programa Nacional de Apoio ao Transporte Escolar - PATE	0,00	0,00	0,00	1.000,00	1.999,00	2.999,00
274 - 3.3.90.47.00	0,00	10.000,00	10.000,00	10.000,00	10.360,00	40.360,00
2001 - MS - 1.550.000 Recursos do FUNTE (Programa Nacional de Apoio ao Transporte Escolar)	0,00	10.000,00	10.000,00	10.000,00	10.360,00	40.360,00
1631 - 3.3.90.40.00	0,00	3.000,00	5.000,00	5.000,00	5.180,00	18.180,00
2001 - MS - 1.550.000 Recursos do FUNTE (Programa Nacional de Apoio ao Transporte Escolar)	0,00	1.000,00	1.000,00	1.000,00	1.000,00	4.000,00
2011 - MS - 1.550.000 Recursos do FUNTE (Programa Nacional de Apoio ao Transporte Escolar)	0,00	1.000,00	1.000,00	1.000,00	1.000,00	4.000,00
2015 - MS - 1.569.000 Outros Transferências de Recursos do FUNTE	0,00	1.000,00	1.000,00	1.000,00	1.000,00	4.000,00
Programa:	0,00	20.000,00	19.000,00	19.000,00	19.680,00	77.680,00
Ação:	0,00	20.000,00	19.000,00	19.000,00	19.680,00	77.680,00
2.137 - EXECUÇÃO DO PROGRAMA DINHEIRO DIRETO NA ESCOLA - PODE	0,00	10.000,00	9.000,00	9.000,00	9.324,00	37.324,00
2001 - MS - 1.551.000 Recursos de PODE (Programa Dinheiro Direto na Escola)	0,00	10.000,00	9.000,00	9.000,00	9.324,00	37.324,00
1609 - 3.3.90.39.00	0,00	10.000,00	10.000,00	10.000,00	10.360,00	40.360,00
2001 - MS - 1.551.000 Recursos do PODE (Programa Dinheiro Direto na Escola)	0,00	10.000,00	10.000,00	10.000,00	10.360,00	40.360,00



PORTAL DA TRANSPARENCIA
<http://cloud.rti-solucoes.inf.br/transparencia/Municipal/download/54-20240124101841.pdf>
 assinado por: idUser 238

Professora Municipal de Bom Conselho
 RUA VIDAL DE NEGRELOS, 43 - CENTRO - 55.300-000 - BOM CONSELHO/PE
 CNPJ: 11.255.954/0001-54

Unidade: 150010
 Caixa de subscritores: 1339-3605-518
 Página: 106 / 122

DEMONSTRATIVO DE COMPATIBILIDADE PPA E LOA

		PPA 2022 - 2025 - Valores em R\$				
Valor global		2022	2023	2024	2025	Total
Programa:	1205 - EDUCAÇÃO ESPECIAL	286.000,00	216.000,00	166.000,00	171.576,00	819.576,00
Ação:	2.138 - MANUTENÇÃO DA EDUCAÇÃO ESPECIAL	0,00	216.000,00	166.000,00	171.576,00	819.576,00
	300 - 3.1.90.04.00	300.000,00	75.000,00	50.000,00	51.800,00	276.800,00
	200 - MS - 1.500.120 15% de Impostos e Transferências para a Educação (Art. 212 CF)	0,00	75.000,00	50.000,00	51.800,00	276.800,00
	301 - 3.1.90.11.00	160.000,00	71.000,00	50.000,00	51.800,00	276.800,00
	200 - MS - 1.500.120 15% de Impostos e Transferências para a Educação (Art. 212 CF)	0,00	71.000,00	50.000,00	51.800,00	276.800,00
	302 - 3.1.90.13.00	20.000,00	20.000,00	20.000,00	20.720,00	80.720,00
	000 - MS - 1.500.120 15% de Impostos e Transferências para a Educação (Art. 212 CF)	0,00	20.000,00	20.000,00	20.720,00	80.720,00
	303 - 3.1.90.94.00	1.000,00	1.000,00	1.000,00	1.036,00	4.036,00
	200 - MS - 1.500.120 15% de Impostos e Transferências para a Educação (Art. 212 CF)	0,00	1.000,00	1.000,00	1.036,00	4.036,00
	304 - 3.1.90.96.00	1.000,00	1.000,00	1.000,00	1.036,00	4.036,00
	200 - MS - 1.500.120 15% de Impostos e Transferências para a Educação (Art. 212 CF)	0,00	1.000,00	1.000,00	1.036,00	4.036,00
	305 - 3.1.91.13.00	20.000,00	20.000,00	20.000,00	20.720,00	80.720,00
	200 - MS - 1.500.120 15% de Impostos e Transferências para a Educação (Art. 212 CF)	0,00	20.000,00	20.000,00	20.720,00	80.720,00
	306 - 3.3.90.08.00	500,00	1.000,00	1.000,00	1.036,00	3.536,00
	200 - MS - 1.500.120 15% de Impostos e Transferências para a Educação (Art. 212 CF)	0,00	1.000,00	1.000,00	1.036,00	3.536,00
	307 - 3.3.90.30.00	9.500,00	9.500,00	9.500,00	9.324,00	36.824,00
	200 - MS - 1.500.101 001 25% de Impostos e Transferências para a Educação (Art. 212 CF)	0,00	9.500,00	9.500,00	9.324,00	36.824,00
	308 - 3.3.90.32.00	2.000,00	2.000,00	2.000,00	2.072,00	8.072,00
	200 - MS - 1.500.120 15% de Impostos e Transferências para a Educação (Art. 212 CF)	0,00	2.000,00	2.000,00	2.072,00	8.072,00
	309 - 3.3.90.36.00	5.000,00	5.000,00	5.000,00	5.180,00	20.180,00
	200 - MS - 1.500.120 15% de Impostos e Transferências para a Educação (Art. 212 CF)	0,00	5.000,00	5.000,00	5.180,00	20.180,00
	310 - 3.3.90.39.00	5.000,00	5.000,00	5.000,00	5.180,00	20.180,00
	200 - MS - 1.500.120 15% de Impostos e Transferências para a Educação (Art. 212 CF)	0,00	5.000,00	5.000,00	5.180,00	20.180,00
	311 - 3.3.90.47.00	2.000,00	2.000,00	2.000,00	2.072,00	8.072,00
	200 - MS - 1.500.120 15% de Impostos e Transferências para a Educação (Art. 212 CF)	0,00	2.000,00	2.000,00	2.072,00	8.072,00
Subtítulo:	363 - Ensino Profissional	99.000,00	68.000,00	68.000,00	70.448,00	305.448,00
Programa:	1213 - ENSINO TÉCNICO PROFISSIONALIZANTE	99.000,00	68.000,00	68.000,00	70.448,00	305.448,00
Ação:	1.924 - CONSTRUÇÃO DE ESCOLA PROFISSIONALIZANTE	99.000,00	68.000,00	68.000,00	70.448,00	305.448,00
	253 - 4.4.90.51.00	88.000,00	68.000,00	68.000,00	70.448,00	305.448,00
	200 - MS - 1.500.102 15% de Impostos e Transferências para a Educação (Art. 212 CF)	0,00	68.000,00	68.000,00	70.448,00	305.448,00
	313 - MS - 1.500.020 Recursos da Contribuição de Custeio de Educação (Art. 212 CF)	78.000,00	50.000,00	50.000,00	51.800,00	230.800,00
Subtítulo:	364 - Ensino Superior	555.000,00	1.243.700,00	1.543.700,00	1.599.273,20	4.941.673,20
Programa:	1208 - TRANSPORTE ESCOLAR UNIVERSITÁRIO	555.000,00	1.243.700,00	1.543.700,00	1.599.273,20	4.941.673,20
Ação:	2.197 - MANUTENÇÃO DO TRANSPORTE UNIVERSITÁRIO	555.000,00	1.243.700,00	1.543.700,00	1.599.273,20	4.941.673,20
	314 - 3.3.90.18.00	15.000,00	10.000,00	10.000,00	10.360,00	45.360,00
	000 - MS - 1.501.000 Recursos Pátrias	0,00	10.000,00	10.000,00	10.360,00	45.360,00



DEMONSTRATIVO DE COMPATIBILIDADE PPA E LOA

	Valor global	2022	2023	2024	2025	Total
PPA 2022 - 2025 - Valores em R\$						
315 - 3.3.90.30.00	0,00	10.000,00	9.700,00	9.700,00	10.049,20	39.449,20
100 - PSC - 1.500.000 Recursos Próprios	0,00	10.000,00	9.700,00	9.700,00	10.049,20	39.449,20
316 - 3.3.90.36.00	0,00	10.000,00	8.000,00	8.000,00	8.288,00	34.288,00
100 - PSC - 1.500.000 Recursos Próprios	0,00	10.000,00	8.000,00	8.000,00	8.288,00	34.288,00
317 - 3.3.90.39.00	0,00	500.000,00	1.200.000,00	1.500.000,00	1.654.000,00	4.754.000,00
100 - PSC - 1.500.000 Recursos Próprios	0,00	500.000,00	1.200.000,00	1.500.000,00	1.654.000,00	4.754.000,00
318 - 3.3.90.47.00	0,00	10.000,00	8.000,00	8.000,00	8.288,00	34.288,00
100 - PSC - 1.500.000 Recursos Próprios	0,00	10.000,00	8.000,00	8.000,00	8.288,00	34.288,00
319 - 3.3.90.49.00	0,00	10.000,00	8.000,00	8.000,00	8.288,00	34.288,00
100 - PSC - 1.500.000 Recursos Próprios	0,00	10.000,00	8.000,00	8.000,00	8.288,00	34.288,00
Subfunção:						
365 - Educação Infantil	0,00	565.000,00	646.000,00	652.000,00	927.220,00	3.033.220,00
Programa:						
1210 - DESENVOLVIMENTO DA EDUCAÇÃO INFANTIL	0,00	565.000,00	646.000,00	652.000,00	927.220,00	3.033.220,00
Ação:						
2.125 - PROGRAMA DE ALFABETIZAÇÃO NA IDADE CERTA	0,00	0,00	0,00	24.000,00	24.864,00	48.864,00
1250 - 3.3.90.30.00	0,00	0,00	0,00	14.000,00	14.504,00	28.504,00
100 - PSC - 1.500.000 Recursos Próprios para a Educação (Art. 212 CF)	0,00	0,00	0,00	14.000,00	14.504,00	28.504,00
1251 - 3.3.90.32.00	0,00	0,00	0,00	10.000,00	10.360,00	20.360,00
100 - PSC - 1.500.000 Recursos Próprios para a Educação (Art. 212 CF)	0,00	0,00	0,00	10.000,00	10.360,00	20.360,00
Ação:						
1.134 - REEQUIPAMENTO DA EDUCAÇÃO INFANTIL	0,00	715.000,00	65.000,00	0,00	0,00	200.000,00
249 - 4.4.90.52.00	0,00	115.000,00	65.000,00	0,00	0,00	200.000,00
100 - PSC - 1.500.000 Recursos Próprios para a Educação (Art. 212 CF)	0,00	115.000,00	65.000,00	0,00	0,00	200.000,00
2108 - PSC - 1.500.000 Recursos de Salário Educação 105E	0,00	15.000,00	25.000,00	0,00	0,00	66.000,00
2109 - PSC - 1.500.000 Recursos de Salário Educação 105E	0,00	100.000,00	20.000,00	0,00	0,00	20.000,00
2103 - PSC - 1.500.000 Recursos de Convênios para Educação do Governo Federal	0,00	50.000,00	40.000,00	0,00	0,00	46.000,00
Ação:						
2.135 - MANUTENÇÃO DA EDUCAÇÃO INFANTIL	0,00	250.000,00	423.000,00	321.300,00	332.586,00	1.324.556,00
275 - 3.1.90.04.00	0,00	30.000,00	25.000,00	25.000,00	25.900,00	105.900,00
100 - PSC - 1.500.000 Recursos para a Educação (Art. 212 CF)	0,00	30.000,00	25.000,00	25.000,00	25.900,00	105.900,00
276 - 3.1.90.11.00	0,00	30.000,00	25.000,00	25.000,00	25.900,00	105.900,00
100 - PSC - 1.500.000 Recursos para a Educação (Art. 212 CF)	0,00	30.000,00	25.000,00	25.000,00	25.900,00	105.900,00
277 - 3.1.90.13.00	0,00	20.000,00	20.000,00	20.000,00	20.720,00	80.720,00
100 - PSC - 1.500.000 Recursos para a Educação (Art. 212 CF)	0,00	20.000,00	20.000,00	20.000,00	20.720,00	80.720,00
278 - 3.1.90.04.00	0,00	1.000,00	1.000,00	1.000,00	1.038,00	4.038,00
100 - PSC - 1.500.000 Recursos para a Educação (Art. 212 CF)	0,00	1.000,00	1.000,00	1.000,00	1.038,00	4.038,00
279 - 3.1.90.06.00	0,00	1.000,00	1.000,00	1.000,00	1.036,00	4.036,00
100 - PSC - 1.500.000 Recursos para a Educação (Art. 212 CF)	0,00	1.000,00	1.000,00	1.000,00	1.036,00	4.036,00
280 - 3.1.91.13.00	0,00	20.000,00	15.000,00	15.000,00	15.540,00	65.540,00
100 - PSC - 1.500.000 Recursos para a Educação (Art. 212 CF)	0,00	20.000,00	15.000,00	15.000,00	15.540,00	65.540,00
281 - 3.3.90.08.00	0,00	1.000,00	1.000,00	1.000,00	1.038,00	4.038,00
100 - PSC - 1.500.000 Recursos para a Educação (Art. 212 CF)	0,00	1.000,00	1.000,00	1.000,00	1.038,00	4.038,00
282 - 3.3.90.30.00	0,00	1.000,00	1.000,00	1.000,00	1.038,00	4.038,00
100 - PSC - 1.500.000 Recursos para a Educação (Art. 212 CF)	0,00	1.000,00	1.000,00	1.000,00	1.038,00	4.038,00



DEMONSTRATIVO DE COMPATIBILIDADE PPA E LOA

	Valor global	2022	2023	2024	2025	Total
282 - 3.3.90.14.00	0,00	20.000,00	15.000,00	15.000,00	15.540,00	65.540,00
200 - MFC - 1.500.000 25% de Impostos e Transferências para a Educação (Art. 212 CF)	0,00	20.000,00	15.000,00	15.000,00	15.540,00	65.540,00
283 - 3.3.90.30.00	0,00	715.000,00	275.000,00	175.000,00	141.300,00	706.300,00
200 - MFC - 1.500.000 Outros Transferências de Recursos do PFC	0,00	715.000,00	275.000,00	175.000,00	141.300,00	706.300,00
2012 - MFC - 1.500.000 Outras Transferências para a Educação (Art. 212 CF)	0,00	5.000,00	25.000,00	120.000,00	105.900,00	505.900,00
284 - 3.3.90.35.00	0,00	19.000,00	18.000,00	18.000,00	18.648,00	73.648,00
200 - MFC - 1.500.000 25% de Impostos e Transferências para a Educação (Art. 212 CF)	0,00	19.000,00	18.000,00	18.000,00	18.648,00	73.648,00
285 - 3.3.90.36.00	0,00	14.000,00	10.000,00	10.000,00	10.360,00	44.360,00
200 - MFC - 1.500.000 25% de Impostos e Transferências para a Educação (Art. 212 CF)	0,00	14.000,00	10.000,00	10.000,00	10.360,00	44.360,00
286 - 3.3.90.39.00	0,00	14.000,00	10.000,00	10.000,00	10.360,00	44.360,00
200 - MFC - 1.500.000 25% de Impostos e Transferências para a Educação (Art. 212 CF)	0,00	14.000,00	10.000,00	10.000,00	10.360,00	44.360,00
287 - 3.3.90.47.00	0,00	5.000,00	5.000,00	5.000,00	5.180,00	20.180,00
200 - MFC - 1.500.000 25% de Impostos e Transferências para a Educação (Art. 212 CF)	0,00	5.000,00	5.000,00	5.000,00	5.180,00	20.180,00
Ação:						
1.155 - CONSTRUÇÃO, AMPLIAÇÃO E RESTAURAÇÃO DE UNIDADES PRÉ-	0,00	200.000,00	140.000,00	300.000,00	310.800,00	950.800,00
252 - 4.4.90.51.00	0,00	200.000,00	140.000,00	300.000,00	310.800,00	950.800,00
200 - MFC - 1.500.000 25% de Impostos e Transferências para a Educação (Art. 212 CF)	0,00	200.000,00	140.000,00	300.000,00	310.800,00	950.800,00
2048 - MFC - 1.500.000 Recursos de Outras Escolas (704)	0,00	40.000,00	30.000,00	60.000,00	63.650,00	233.650,00
2013 - MFC - 1.500.000 Recursos de Combínios para Educação do Ensino Federal	0,00	60.000,00	40.000,00	20.000,00	20.000,00	70.000,00
5011 - MFC - 1.200.000 Recursos de Encargos Previdenciários Individuais	0,00	100.000,00	70.000,00	50.000,00	57.850,00	277.850,00
Ação:						
1.197 - AQUISIÇÃO DE EQUIPAMENTOS DIVERSOS PARA A EDUCAÇÃO	0,00	0,00	0,00	250.000,00	259.000,00	509.000,00
1784 - 4.4.90.52.00	0,00	0,00	0,00	250.000,00	259.000,00	509.000,00
200 - MFC - 1.500.000 25% de Impostos e Transferências para a Educação (Art. 212 CF)	0,00	0,00	0,00	250.000,00	259.000,00	509.000,00
2008 - MFC - 1.500.000 Recursos de Salário Educação (204)	0,00	0,00	0,00	70.000,00	77.000,00	147.000,00
2012 - MFC - 1.500.000 Outras Transferências de Recursos do PFC	0,00	0,00	0,00	75.000,00	77.750,00	152.750,00
2013 - MFC - 1.200.000 Recursos de Combínios para Educação do Ensino Federal	0,00	0,00	0,00	25.000,00	23.900,00	48.900,00
5013 - MFC - 1.700.000 Recursos de Encargos Previdenciários Individuais	0,00	0,00	0,00	50.000,00	51.000,00	101.000,00
Subfunção:						
366 - Educação de Jovens e Adultos	0,00	281.000,00	216.000,00	258.000,00	265.216,00	1.221.216,00
Programa:						
1214 - EDUCAÇÃO DE JOVENS E ADULTOS	0,00	281.000,00	216.000,00	258.000,00	265.216,00	1.221.216,00
Ação:						
2.126 - MANUTENÇÃO DA EDUCAÇÃO DE JOVENS E ADULTOS	0,00	50.000,00	60.000,00	30.000,00	31.080,00	141.080,00
288 - 3.1.90.04.00	0,00	50.000,00	60.000,00	30.000,00	31.080,00	141.080,00
200 - MFC - 1.500.000 25% de Impostos e Transferências para a Educação (Art. 212 CF)	0,00	50.000,00	60.000,00	30.000,00	31.080,00	141.080,00
289 - 3.1.90.11.00	0,00	70.000,00	60.000,00	50.000,00	51.800,00	231.800,00
200 - MFC - 1.500.000 25% de Impostos e Transferências para a Educação (Art. 212 CF)	0,00	70.000,00	60.000,00	50.000,00	51.800,00	231.800,00
290 - 3.1.90.21.00	0,00	90.000,00	80.000,00	30.000,00	31.080,00	231.080,00
200 - MFC - 1.500.000 25% de Impostos e Transferências para a Educação (Art. 212 CF)	0,00	90.000,00	80.000,00	30.000,00	31.080,00	231.080,00
291 - 3.1.90.94.00	0,00	2.000,00	2.000,00	2.000,00	2.072,00	8.072,00
200 - MFC - 1.500.000 25% de Impostos e Transferências para a Educação (Art. 212 CF)	0,00	2.000,00	2.000,00	2.000,00	2.072,00	8.072,00
Ação:						
200 - MFC - 1.500.000 25% de Impostos e Transferências para a Educação (Art. 212 CF)	0,00	7.360,00	3.000,00	7.000,00	2.102,00	3.002,00



DEMONSTRATIVO DE COMPATIBILIDADE PPA E LOA

	PPA 2022 - 2025 - Valores em R\$					Total
	2022	2023	2024	2025		
Valor global	0,00	2.000,00	2.000,00	2.072,00	2.072,00	8.072,00
200 - H.C. - 1.500.100 25% de Impostos e Transferências para a Educação (Ar. 212 CF)	0,00	2.000,00	2.000,00	2.072,00	2.072,00	8.072,00
203 - H.C. - 3.190.360,00	0,00	200.000,00	18.000,00	18.648,00	18.648,00	74.648,00
200 - H.C. - 1.500.100 25% de Impostos e Transferências para a Educação (Ar. 212 CF)	0,00	20.000,00	10.000,00	10.356,00	10.356,00	74.648,00
204 - H.C. - 1.500.100 25% de Impostos e Transferências para a Educação (Ar. 212 CF)	0,00	1.000,00	1.000,00	1.036,00	1.036,00	4.036,00
200 - H.C. - 1.500.100 25% de Impostos e Transferências para a Educação (Ar. 212 CF)	0,00	50.000,00	45.000,00	46.620,00	46.620,00	186.620,00
200 - H.C. - 1.500.100 25% de Impostos e Transferências para a Educação (Ar. 212 CF)	0,00	20.000,00	45.000,00	46.620,00	46.620,00	186.620,00
206 - H.C. - 1.500.100 25% de Impostos e Transferências para a Educação (Ar. 212 CF)	0,00	10.000,00	10.000,00	10.360,00	10.360,00	40.360,00
200 - H.C. - 1.500.100 25% de Impostos e Transferências para a Educação (Ar. 212 CF)	0,00	10.000,00	10.000,00	10.360,00	10.360,00	40.360,00
207 - H.C. - 3.190.360,00	0,00	20.000,00	18.000,00	18.648,00	18.648,00	74.648,00
200 - H.C. - 1.500.100 25% de Impostos e Transferências para a Educação (Ar. 212 CF)	0,00	20.000,00	18.000,00	18.648,00	18.648,00	74.648,00
208 - H.C. - 3.190.360,00	0,00	59.000,00	40.000,00	41.440,00	41.440,00	160.440,00
200 - H.C. - 1.500.100 25% de Impostos e Transferências para a Educação (Ar. 212 CF)	0,00	59.000,00	40.000,00	41.440,00	41.440,00	160.440,00
209 - H.C. - 3.190.47,00	0,00	10.000,00	10.000,00	10.360,00	10.360,00	40.360,00
200 - H.C. - 1.500.100 25% de Impostos e Transferências para a Educação (Ar. 212 CF)	0,00	10.000,00	10.000,00	10.360,00	10.360,00	40.360,00
Subfunção: 367 - Educação Especial	0,00	250.000,00	154.000,00	159.944,00	159.944,00	717.944,00
Programa: 1205 - EDUCAÇÃO ESPECIAL	0,00	250.000,00	154.000,00	159.944,00	159.944,00	717.944,00
Ação: 1.137 - REEQUIPAMENTO DA EDUCAÇÃO ESPECIAL	0,00	250.000,00	154.000,00	159.944,00	159.944,00	717.944,00
250 - 4.490.522,00	0,00	250.000,00	154.000,00	159.944,00	159.944,00	717.944,00
200 - H.C. - 1.500.100 25% de Impostos e Transferências para a Educação (Ar. 212 CF)	0,00	100.000,00	100.000,00	103.000,00	103.000,00	403.000,00
200 - H.C. - 1.500.100 25% de Impostos e Transferências para a Educação (Ar. 212 CF)	0,00	30.000,00	34.000,00	35.220,00	35.220,00	134.220,00
2013 - H.C. - 1.570.100 Recursos de Contribuição para Educação do Sistema Federal	0,00	50.000,00	20.000,00	20.780,00	20.780,00	110.780,00
Função: 28 - Encargos Especiais	0,00	0,00	0,00	10.360,00	10.360,00	20.360,00
Subfunção: 846 - Outros Encargos Especiais	0,00	0,00	0,00	10.360,00	10.360,00	20.360,00
Programa: 1219 - PROMOÇÃO E QUALIFICAÇÃO DO ENSINO FUNDAMENTAL	0,00	0,00	0,00	10.360,00	10.360,00	20.360,00
Ação: 0.6 - INDENIZACÕES E RESTITUIÇÕES DIVERSAS	0,00	0,00	0,00	10.360,00	10.360,00	20.360,00
1815 - 3.120.93,00	0,00	0,00	0,00	10.360,00	10.360,00	20.360,00
2012 - H.C. - 1.500.000 Dotação Transferências de Recursos do FIDE	0,00	0,00	10.000,00	10.360,00	10.360,00	40.360,00
Unidade de compatibilidade: 11002 - DIRETORIAS DE POLÍTICA PEDAGÓGICA E DE	0,00	50.000,00	47.000,00	48.692,00	48.692,00	193.692,00
Função: 12 - Educação	0,00	17.000,00	17.000,00	17.612,00	17.612,00	69.612,00
Subfunção: 363 - Ensino Profissional	0,00	17.000,00	17.000,00	17.612,00	17.612,00	69.612,00
Programa: 409 - GESTÃO DAS ATIVIDADES DA SECRETARIA MUNICIPAL DE EDUCAÇÃO	0,00	17.000,00	17.000,00	17.612,00	17.612,00	69.612,00
Ação: 2.923 - MANUTENÇÃO DO CURSO DE IDIOMAS	0,00	17.000,00	17.000,00	17.612,00	17.612,00	69.612,00
336 - 3.190.04,00	0,00	2.000,00	2.000,00	2.072,00	2.072,00	8.072,00
100 - H.C. - 1.500.100 Inscricao em Livro Mútuo	0,00	2.000,00	2.000,00	2.072,00	2.072,00	8.072,00
337 - 3.190.11,00	0,00	2.000,00	2.000,00	2.072,00	2.072,00	8.072,00



PORTAL DA TRANSPARENCIA
<http://cloud.it-solucoes.inf.br/transparenciaMunicipal/download/54-20240124101841.pdf>
 assinado por: idUser 238

Prefeitura Municipal de Boa Conselho
 PIAVAVAL, 22 de Setembro de 2024 - CENTRO - 65.110-000 - Ram. Conselho FIC
 Cnpj: 11.248.544/0001-04

Relatório: PPA 2022 - 2025 - Valores em R\$
 Códigos de identificação: 1310-9320-048

Página 109 de 113

DEMONSTRATIVO DE COMPATIBILIDADE PPA E LDO

	Valor global	2022	2023	2024	2025	Total
1000 - MSC - 1.501.000 Recursos Próprios	0,00	2.000,00	2.000,00	2.000,00	2.000,00	8.000,00
338 - 3.1.90.13.00	0,00	1.000,00	1.000,00	1.000,00	1.000,00	4.000,00
1000 - MSC - 1.501.000 Recursos Próprios	0,00	1.000,00	1.000,00	1.000,00	1.000,00	4.000,00
339 - 3.1.90.94.00	0,00	1.000,00	1.000,00	1.000,00	1.000,00	4.000,00
1000 - MSC - 1.501.000 Recursos Próprios	0,00	1.000,00	1.000,00	1.000,00	1.000,00	4.000,00
340 - 3.1.90.98.00	0,00	1.000,00	1.000,00	1.000,00	1.000,00	4.000,00
1000 - MSC - 1.501.000 Recursos Próprios	0,00	1.000,00	1.000,00	1.000,00	1.000,00	4.000,00
341 - 3.1.91.13.00	0,00	1.000,00	1.000,00	1.000,00	1.000,00	4.000,00
1000 - MSC - 1.501.000 Recursos Próprios	0,00	1.000,00	1.000,00	1.000,00	1.000,00	4.000,00
342 - 3.3.90.30.00	0,00	2.000,00	2.000,00	2.000,00	2.072,00	8.072,00
1000 - MSC - 1.501.000 Recursos Próprios	0,00	1.000,00	1.000,00	1.000,00	1.036,00	4.036,00
343 - 3.3.90.35.00	0,00	1.000,00	1.000,00	1.000,00	2.072,00	6.072,00
1000 - MSC - 1.501.000 Recursos Próprios	0,00	1.000,00	1.000,00	1.000,00	1.036,00	4.036,00
344 - 3.3.90.36.00	0,00	2.000,00	2.000,00	2.000,00	2.072,00	8.072,00
1000 - MSC - 1.501.000 Recursos Próprios	0,00	2.000,00	2.000,00	2.000,00	2.072,00	8.072,00
345 - 3.3.90.39.00	0,00	2.000,00	2.000,00	2.000,00	2.072,00	8.072,00
1000 - MSC - 1.501.000 Recursos Próprios	0,00	2.000,00	2.000,00	2.000,00	2.072,00	8.072,00
346 - 3.3.90.47.00	0,00	1.000,00	1.000,00	1.000,00	1.036,00	4.036,00
1000 - MSC - 1.501.000 Recursos Próprios	0,00	1.000,00	1.000,00	1.000,00	1.036,00	4.036,00
1896 - 3.3.90.00.00	0,00	1.000,00	1.000,00	1.000,00	1.036,00	4.036,00
1000 - MSC - 1.501.000 Recursos Próprios	0,00	1.000,00	1.000,00	1.000,00	1.036,00	4.036,00
19 - Cêndia e Tecnologia	0,00	30.000,00	30.000,00	30.000,00	31.000,00	124.000,00
363 - Ensino Profissional	0,00	30.000,00	30.000,00	30.000,00	31.000,00	124.000,00
1213 - ENSINO TÉCNICO PROFISSIONALIZANTE	0,00	30.000,00	30.000,00	30.000,00	31.000,00	124.000,00
2.918 - IMPLANTACÃO E MANUTENÇÃO DE CURSOS NA ÁREA DE	0,00	30.000,00	30.000,00	30.000,00	31.000,00	124.000,00
325 - 3.1.90.04.00	0,00	5.000,00	5.000,00	5.000,00	5.180,00	20.180,00
1000 - MSC - 1.501.000 Recursos Próprios	0,00	5.000,00	5.000,00	5.000,00	5.180,00	20.180,00
326 - 3.1.90.11.00	0,00	2.000,00	2.000,00	2.000,00	2.072,00	8.072,00
1000 - MSC - 1.501.000 Recursos Próprios	0,00	2.000,00	2.000,00	2.000,00	2.072,00	8.072,00
327 - 3.1.90.13.00	0,00	1.000,00	1.000,00	1.000,00	1.036,00	4.036,00
1000 - MSC - 1.501.000 Recursos Próprios	0,00	1.000,00	1.000,00	1.000,00	1.036,00	4.036,00
328 - 3.1.90.94.00	0,00	1.000,00	1.000,00	1.000,00	1.036,00	4.036,00
1000 - MSC - 1.501.000 Recursos Próprios	0,00	1.000,00	1.000,00	1.000,00	1.036,00	4.036,00
329 - 3.1.90.96.00	0,00	1.000,00	1.000,00	1.000,00	1.036,00	4.036,00
1000 - MSC - 1.501.000 Recursos Próprios	0,00	1.000,00	1.000,00	1.000,00	1.036,00	4.036,00
330 - 3.1.91.13.00	0,00	1.000,00	1.000,00	1.000,00	1.036,00	4.036,00
1000 - MSC - 1.501.000 Recursos Próprios	0,00	1.000,00	1.000,00	1.000,00	1.036,00	4.036,00




PORTAL DA TRANSPARENCIA
<http://cloud.r-solucoes.inf.br/transparenciaMunicipal/download/54-20240124101841.pdf>
 assinado por: idUser 238

DEMONSTRATIVO DE COMPATIBILIDADE PPA E LOA

	Valor global	2022	2023	2024	2025	Total
PPA 2022 - 2025 - Valores em R\$						
331 - 3.3.90.30.00	0,00	2.000,00	2.000,00	2.000,00	2.072,00	8.072,00
1002 - MSC - 1.501.000 Recursos Próprios	0,00	2.000,00	2.000,00	2.000,00	2.072,00	8.072,00
332 - 3.3.90.35.00	0,00	2.000,00	2.000,00	2.000,00	2.072,00	8.072,00
1002 - MSC - 1.501.000 Recursos Próprios	0,00	2.000,00	2.000,00	2.000,00	2.072,00	8.072,00
333 - 3.3.90.36.00	0,00	3.000,00	3.000,00	3.000,00	3.108,00	12.108,00
1000 - MSC - 1.501.000 Recursos Próprios	0,00	3.000,00	3.000,00	3.000,00	3.108,00	12.108,00
334 - 3.3.90.39.00	0,00	13.000,00	10.000,00	10.000,00	10.360,00	43.360,00
1000 - MSC - 1.501.000 Recursos Próprios	0,00	13.000,00	10.000,00	10.000,00	10.360,00	43.360,00
335 - 3.3.90.47.00	0,00	1.000,00	1.000,00	1.000,00	1.036,00	4.036,00
1000 - MSC - 1.501.000 Recursos Próprios	0,00	1.000,00	1.000,00	1.000,00	1.036,00	4.036,00
3997 - 3.3.90.08.00	0,00	1.000,00	1.000,00	1.000,00	1.036,00	4.036,00
1000 - MSC - 1.501.000 Recursos Próprios	0,00	1.000,00	1.000,00	1.000,00	1.036,00	4.036,00
Unidade orçamentária: 11003 - DIRETORIAS DE ADMINISTRAÇÃO, CONTÁBIL	0,00	316.000,00	344.700,00	244.700,00	293.509,20	1.058.909,20
Função: 28 - Encargos Especiais	0,00	316.000,00	344.700,00	244.700,00	253.509,20	1.058.909,20
Subfunção: 843 - Serviço de Fomento Interno	0,00	156.000,00	110.000,00	110.000,00	113.960,00	489.960,00
Programa: 409 - GESTÃO DAS ATIVIDADES DA SECRETARIA MUNICIPAL DE EDUCAÇÃO	0,00	156.000,00	110.000,00	110.000,00	113.960,00	489.960,00
Ação: 0.304 - AMORTIZAÇÃO DE DÍVIDAS PÚBLICAS - EDUCAÇÃO	0,00	166.000,00	110.000,00	110.000,00	113.960,00	489.960,00
242 - 3.2.90.21.00	0,00	20.000,00	15.000,00	15.000,00	15.540,00	65.540,00
1000 - MSC - 1.501.000 Recursos Próprios	0,00	20.000,00	15.000,00	15.000,00	15.540,00	65.540,00
243 - 4.6.90.71.00	0,00	75.000,00	50.000,00	50.000,00	51.800,00	227.800,00
1000 - MSC - 1.501.000 Recursos Próprios	0,00	75.000,00	50.000,00	50.000,00	51.800,00	227.800,00
244 - 4.6.91.71.00	0,00	70.000,00	45.000,00	45.000,00	46.620,00	206.620,00
1000 - MSC - 1.501.000 Recursos Próprios	0,00	70.000,00	45.000,00	45.000,00	46.620,00	206.620,00
Subfunção: 855 - Outros Encargos Especiais	0,00	150.000,00	124.700,00	124.700,00	125.540,20	530.940,20
Programa: 1201 - PROMOÇÃO E QUALIFICAÇÃO DO ENSINO FUNDAMENTAL	0,00	150.000,00	124.700,00	124.700,00	125.540,20	530.940,20
Ação: 0.107 - SENTENÇAS JUDICIAIS E PRECATÓRIOS - EDUCAÇÃO	0,00	150.000,00	124.700,00	124.700,00	125.540,20	530.940,20
240 - 3.1.90.91.00	0,00	75.000,00	70.000,00	70.000,00	72.520,00	287.520,00
1002 - MSC - 1.501.000 Recursos Próprios e Transferências para a Educação (Art. 212 CF)	0,00	75.000,00	70.000,00	70.000,00	72.520,00	287.520,00
241 - 3.3.90.81.00	0,00	75.000,00	64.700,00	64.700,00	67.029,20	271.429,20
1002 - MSC - 1.501.000 Recursos Próprios e Transferências para a Educação (Art. 212 CF)	0,00	75.000,00	64.700,00	64.700,00	67.029,20	271.429,20
Unidade orçamentária: 14006 - FUNDOS	0,00	36.222.000,00	45.205.000,00	48.581.000,00	50.193.880,00	180.201.880,00
Função: 12 - Educação	0,00	36.222.000,00	45.205.000,00	48.581.000,00	50.193.880,00	180.201.880,00
Subfunção: 861 - Ensino Fundamental	0,00	29.660.900,00	38.320.000,00	43.347.900,00	44.772.380,40	156.100.788,40
Programa: 1201 - PROMOÇÃO E QUALIFICAÇÃO DO ENSINO FUNDAMENTAL	0,00	29.660.900,00	38.320.000,00	43.347.900,00	44.772.380,40	156.100.788,40
Ação: 3.1.71 - CONSTRUÇÃO, MANUTENÇÃO E RESTAURAÇÃO DE UNIDADES	0,00	882.300,00	1.238.000,00	265.000,00	378.140,00	2.863.440,00
724 - 4.4.90.51.00	0,00	737.300,00	1.090.000,00	230.000,00	227.920,00	2.285.220,00
1000 - MSC - 1.501.000 FUNDOS (Despesas Diretas)	0,00	737.300,00	1.090.000,00	230.000,00	227.920,00	2.285.220,00



PORTAL DA TRANSPARENCIA
<http://cloud.it-solucoes.inf.br/transparencia/Municipal/download/54-20240124101841.pdf>
 assinado por: idUser 238


Prefeitura Municipal de Bom Conselho
 RUA VIDAL DE NEGRELOS, 40 - CENTRO - 55.330-000 - Bom Conselho/PE
 CNPJ: 11.215.875/0001-01

Unidade: Prefeitura
 Centro de Responsabilidade: 1300-3320-048
 Página
 111/123

DEMONSTRATIVO DE COMPATIBILIDADE PPA E LOA

		PPA 2022 - 2025 - Valores em R\$				
	Valor global	2022	2023	2024	2025	Total
205 - MEC - 1.541.200 Complemento de União - VAAF - FUNEB (Demais Despesas)	0,00	50.000,00	20.000,00	50.000,00	50.000,00	220.000,00
206 - MEC - 1.541.200 Complemento de União - VAAE - FUNEB (Demais Despesas)	0,00	0,00	0,00	50.000,00	50.000,00	100.000,00
208 - MEC - 1.541.200 Complemento de União - VAAE - FUNEB (Demais Despesas)	0,00	0,00	20.000,00	20.000,00	20.000,00	60.000,00
7202 - 4.490.611,00	0,00	150.000,00	145.000,00	145.000,00	1.000.220,00	1.480.220,00
202 - MEC - 1.541.200 FUNIB (Despesas Correntes)	0,00	100.000,00	25.000,00	25.000,00	75.000,00	225.000,00
204 - MEC - 1.541.200 Complemento de União - VAAF - FUNEB (Demais Despesas)	0,00	50.000,00	50.000,00	50.000,00	50.000,00	200.000,00
208 - MEC - 1.541.200 Complemento de União - VAAE - FUNEB (Demais Despesas)	0,00	0,00	10.000,00	10.000,00	10.000,00	30.000,00
Ação: 1.784 - REEQUILIBRAMENTO DO ENSINO FUNDAMENTAL COM RECURSOS DO	0,00	530.000,00	350.000,00	230.000,00	238.280,00	1.348.280,00
720 - 4.490.571,00	0,00	508.500,00	350.000,00	230.000,00	238.280,00	1.326.780,00
202 - MEC - 1.541.200 FUNIB (Despesas Correntes)	0,00	100.000,00	20.000,00	20.000,00	155.400,00	255.400,00
204 - MEC - 1.541.200 Complemento de União - VAAF - FUNEB (Demais Despesas)	0,00	100.000,00	150.000,00	20.000,00	50.000,00	320.000,00
206 - MEC - 1.541.200 Complemento de União - VAAE - FUNEB (Demais Despesas)	0,00	0,00	0,00	0,00	0,00	0,00
208 - MEC - 1.541.200 Complemento de União - VAAE - FUNEB (Demais Despesas)	0,00	0,00	0,00	0,00	0,00	0,00
Ação: 2.050 - MANUTENÇÃO DO ENSINO FUNDAMENTAL - FUNDEB -	0,00	21.119.400,00	28.550.580,00	35.250.750,00	37.005.351,35	122.926.081,35
729 - 3.190.041,00	0,00	2.700.000,00	5.145.700,00	2.513.750,00	2.604.255,36	12.963.710,36
201 - MEC - 1.340.100 FUNIB (Professores de Educação Básica)	0,00	2.300.000,00	3.500.000,00	1.563.750,00	1.094.455,36	8.458.205,36
203 - MEC - 1.541.100 Complemento de União - VAAF - FUNEB (Professores de Educação B)	0,00	400.000,00	1.500.000,00	500.000,00	500.000,00	2.900.000,00
205 - MEC - 1.541.100 Complemento de União - VAAE - FUNEB (Professores de Educação B)	0,00	0,00	0,00	0,00	0,00	0,00
207 - MEC - 1.541.100 Complemento de União - VAAE - FUNEB (Professores de Educação B)	0,00	0,00	145.200,00	0,00	0,00	145.200,00
730 - 3.190.111,00	0,00	13.370.400,00	15.062.680,00	23.050.000,00	23.743.764,00	75.227.844,00
201 - MEC - 1.340.100 FUNIB (Professores de Educação Básica)	0,00	12.237.400,00	13.262.680,00	10.000.000,00	10.593.999,00	46.094.079,00
203 - MEC - 1.541.100 Complemento de União - VAAF - FUNEB (Professores de Educação B)	0,00	631.200,00	1.000.000,00	3.000.000,00	3.129.000,00	7.760.200,00
205 - MEC - 1.541.100 Complemento de União - VAAE - FUNEB (Professores de Educação B)	0,00	0,00	0,00	0,00	0,00	0,00
207 - MEC - 1.541.100 Complemento de União - VAAE - FUNEB (Professores de Educação B)	0,00	0,00	145.200,00	0,00	0,00	145.200,00
731 - 3.190.111,00	0,00	800.000,00	1.350.000,00	1.080.000,00	1.118.660,00	4.148.660,00
201 - MEC - 1.541.100 FUNEB (Professores de Educação Básica)	0,00	500.000,00	1.100.000,00	1.200.000,00	1.200.000,00	4.000.000,00
203 - MEC - 1.541.100 Complemento de União - VAAF - FUNEB (Professores de Educação B)	0,00	100.000,00	200.000,00	800.000,00	800.000,00	1.900.000,00
205 - MEC - 1.541.100 Complemento de União - VAAE - FUNEB (Professores de Educação B)	0,00	0,00	0,00	0,00	0,00	0,00
207 - MEC - 1.541.100 Complemento de União - VAAE - FUNEB (Professores de Educação B)	0,00	0,00	0,00	0,00	0,00	0,00
732 - 3.190.911,00	0,00	27.000,00	50.000,00	30.000,00	51.000,00	138.000,00
201 - MEC - 1.541.100 FUNEB (Professores de Educação Básica)	0,00	25.000,00	25.000,00	20.000,00	20.200,00	90.200,00
203 - MEC - 1.541.100 Complemento de União - VAAF - FUNEB (Professores de Educação B)	0,00	2.000,00	10.000,00	10.000,00	10.300,00	32.300,00
205 - MEC - 1.541.100 Complemento de União - VAAE - FUNEB (Professores de Educação B)	0,00	0,00	0,00	0,00	0,00	0,00
207 - MEC - 1.541.100 Complemento de União - VAAE - FUNEB (Professores de Educação B)	0,00	0,00	0,00	0,00	0,00	0,00
733 - 3.190.911,00	0,00	12.000,00	22.000,00	12.000,00	12.000,00	58.000,00
201 - MEC - 1.541.100 FUNEB (Professores de Educação Básica)	0,00	10.000,00	10.000,00	10.000,00	10.000,00	40.000,00
203 - MEC - 1.541.100 Complemento de União - VAAF - FUNEB (Professores de Educação B)	0,00	2.000,00	2.000,00	2.000,00	2.000,00	8.000,00
205 - MEC - 1.541.100 Complemento de União - VAAE - FUNEB (Professores de Educação B)	0,00	0,00	0,00	0,00	0,00	0,00
207 - MEC - 1.541.100 Complemento de União - VAAE - FUNEB (Professores de Educação B)	0,00	0,00	0,00	0,00	0,00	0,00
734 - 3.191.111,00	0,00	4.400.000,00	7.350.000,00	9.145.000,00	9.474.220,00	30.369.220,00



DEMONSTRATIVO DE COMPATIBILIDADE PPA E LOA

	Valor global	2022	2023	2024	2025	Total
PPA 2022 - 2025 - Valores em R\$						
2001 - NSC - 1.540.000 FUNDEB (Professores da Educação Básica)	0,00	4.000.000,00	6.500.000,00	8.950.000,00	8.950.000,00	28.400.000,00
2003 - NSC - 1.541.000 Complemento de União - WAAF - FUNDEB (Professores de Educação B)	0,00	900.000,00	750.000,00	600.000,00	414.400,00	2.664.400,00
2005 - NSC - 1.542.000 Complemento de União - WAAT - FUNDEB (Professores de Educação B)	0,00	0,00	0,00	100.000,00	100.000,00	200.000,00
2017 - NSC - 1.543.000 Complemento de União - WAAK - FUNDEB	0,00	0,00	100.000,00	0,00	0,00	100.000,00
736 - 3.130.008,00	0,00	10.000,00	10.000,00	20.000,00	20.720,00	60.720,00
2001 - NSC - 1.540.000 FUNDEB (Professores da Educação Básica)	0,00	12.200,00	10.000,00	20.000,00	20.720,00	62.920,00
2.952 - MANUTENÇÃO DO ENSINO FUNDAMENTAL COM RECURSOS DO	0,00	7.159.300,00	7.744.420,00	6.972.140,00	7.150.617,04	28.977.477,04
755 - 3.130.041,00	0,00	760.000,00	595.300,00	670.000,00	694.120,00	2.719.420,00
2002 - NSC - 1.540.000 FUNDEB (Despesas Diversas)	0,00	700.000,00	500.000,00	600.000,00	621.600,00	2.421.600,00
2004 - NSC - 1.541.000 Complemento de União - WAAE - FUNDEB (Outras Despesas)	0,00	60.000,00	120.000,00	200.000,00	22.500,00	407.500,00
2018 - NSC - 1.542.000 Complemento de União - WAAZ - FUNDEB (Outras Despesas)	0,00	0,00	25.000,00	0,00	0,00	25.000,00
756 - 3.130.131,00	0,00	310.000,00	380.000,00	210.000,00	217.560,00	1.117.560,00
2002 - NSC - 1.540.000 FUNDEB (Despesas Diversas)	0,00	300.000,00	380.000,00	200.000,00	207.560,00	1.267.560,00
2004 - NSC - 1.541.000 Complemento de União - WAAE - FUNDEB (Outras Despesas)	0,00	10.000,00	10.000,00	10.000,00	10.940,00	40.940,00
2018 - NSC - 1.542.000 Complemento de União - WAAZ - FUNDEB (Outras Despesas)	0,00	0,00	20.000,00	0,00	0,00	20.000,00
759 - 3.130.131,00	0,00	1.410.000,00	776.000,00	1.040.000,00	1.077.750,00	4.304.350,00
2002 - NSC - 1.540.000 FUNDEB (Despesas Diversas)	0,00	1.410.000,00	600.000,00	700.000,00	725.200,00	3.835.200,00
2004 - NSC - 1.541.000 Complemento de União - WAAE - FUNDEB (Outras Despesas)	0,00	20.000,00	100.000,00	300.000,00	310.000,00	1.120.000,00
2018 - NSC - 1.542.000 Complemento de União - WAAZ - FUNDEB (Outras Despesas)	0,00	0,00	0,00	40.000,00	42.550,00	82.550,00
2018 - NSC - 1.543.000 Complemento de União - WAAW - FUNDEB (Outras Despesas)	0,00	0,00	46.000,00	0,00	0,00	46.000,00
762 - 3.130.944,00	0,00	10.000,00	10.000,00	10.000,00	10.360,00	40.360,00
2002 - NSC - 1.540.000 FUNDEB (Despesas Diversas)	0,00	10.000,00	10.000,00	10.000,00	10.360,00	40.360,00
763 - 3.130.956,00	0,00	10.000,00	10.000,00	10.000,00	10.360,00	40.360,00
2002 - NSC - 1.540.000 FUNDEB (Despesas Diversas)	0,00	10.000,00	10.000,00	10.000,00	10.360,00	40.360,00
765 - 3.131.131,00	0,00	610.000,00	385.000,00	360.000,00	372.860,00	1.927.960,00
2002 - NSC - 1.540.000 FUNDEB (Despesas Diversas)	0,00	210.000,00	200.000,00	200.000,00	200.860,00	810.860,00
2004 - NSC - 1.541.000 Complemento de União - WAAE - FUNDEB (Outras Despesas)	0,00	80.000,00	75.000,00	60.000,00	62.100,00	277.100,00
2018 - NSC - 1.542.000 Complemento de União - WAAZ - FUNDEB (Outras Despesas)	0,00	0,00	10.000,00	0,00	0,00	10.000,00
766 - 3.130.081,00	0,00	5.000,00	8.000,00	8.000,00	6.288,00	25.288,00
2002 - NSC - 1.540.000 FUNDEB (Despesas Diversas)	0,00	5.000,00	8.000,00	8.000,00	6.288,00	25.288,00
770 - 3.130.141,00	0,00	70.000,00	70.000,00	70.000,00	72.520,00	282.520,00
2002 - NSC - 1.540.000 FUNDEB (Despesas Diversas)	0,00	50.000,00	40.000,00	40.000,00	41.440,00	131.440,00
2004 - NSC - 1.541.000 Complemento de União - WAAE - FUNDEB (Outras Despesas)	0,00	20.000,00	20.000,00	20.000,00	20.720,00	80.720,00
2018 - NSC - 1.542.000 Complemento de União - WAAZ - FUNDEB (Outras Despesas)	0,00	0,00	10.000,00	10.000,00	10.360,00	30.360,00
772 - 3.130.301,00	0,00	1.520.000,00	2.124.120,00	1.922.860,00	1.992.062,24	7.559.042,24
2002 - NSC - 1.540.000 Complemento de União - WAAE - FUNDEB (Outras Despesas)	0,00	1.000.000,00	1.084.120,00	1.732.240,00	1.738.782,24	7.111.400,00
2004 - NSC - 1.541.000 Complemento de União - WAAE - FUNDEB (Outras Despesas)	0,00	22.000,00	20.000,00	170.000,00	100.970,00	412.970,00





DEMONSTRATIVO DE COMPATIBILIDADE PPA E LOA

	Valor global	2022	2023	2024	2025	Total
208 - HSE - 1.541.0000 Complemento de Unids - VAGB - P.LACEB (Demais Despesas);	0,00	0,00	30.300,00	10.000,00	39.360,00	30.360,00
774 - 3.3.90.32.00	0,00	70.000,00	78.000,00	79.000,00	77.700,00	297.700,00
209 - HSE - 1.541.0000 Complemento de Unids (Proposta Orçament)	0,00	70.000,00	50.000,00	50.000,00	50.800,00	211.800,00
2091 - HSE - 1.541.0000 Complemento de Unids - VAGB - FUNDOS (Demais Despesas)	0,00	0,00	20.000,00	20.000,00	20.700,00	50.700,00
20911 - HSE - 1.541.0000 Complemento de Unids - VAGB - FUNDOS (Demais Despesas)	0,00	0,00	5.000,00	5.000,00	5.100,00	15.100,00
776 - 3.3.90.36.00	0,00	500.000,00	670.000,00	570.000,00	538.720,00	2.278.720,00
2092 - HSE - 1.541.0000 FUNDOS (Despesas Extraord)	0,00	500.000,00	670.000,00	400.000,00	414.400,00	1.984.400,00
20921 - HSE - 1.541.0000 Complemento de Unids - VAGF - FUNDOS (Demais Despesas)	0,00	60.000,00	60.000,00	70.000,00	71.500,00	261.500,00
209211 - HSE - 1.541.0000 Complemento de Unids - VAGT - FUNDOS (Demais Despesas)	0,00	0,00	0,00	20.000,00	20.700,00	40.700,00
209212 - HSE - 1.541.0000 Complemento de Unids - VAGL - P.LACEB (Demais Despesas)	0,00	60.000,00	10.000,00	30.000,00	31.000,00	131.000,00
778 - 3.3.90.39.00	0,00	1.545.000,00	2.571.000,00	1.898.000,00	2.005.690,00	8.059.690,00
2093 - HSE - 1.541.0000 FUNDOS (Despesas Extraord)	0,00	1.500.000,00	2.500.000,00	1.500.000,00	1.529.300,00	7.058.600,00
20931 - HSE - 1.541.0000 Complemento de Unids - VAGF - FUNDOS (Demais Despesas)	0,00	15.000,00	61.000,00	70.000,00	71.500,00	248.500,00
209311 - HSE - 1.541.0000 Complemento de Unids - VAGT - FUNDOS (Demais Despesas)	0,00	0,00	0,00	20.000,00	20.700,00	40.700,00
209312 - HSE - 1.541.0000 Complemento de Unids - VAGL - P.LACEB (Demais Despesas)	0,00	0,00	30.000,00	30.000,00	30.800,00	120.800,00
780 - 3.3.90.47.00	0,00	50.000,00	55.000,00	55.000,00	50.980,00	220.980,00
2094 - HSE - 1.541.0000 FUNDOS (Despesas Extraord)	0,00	50.000,00	40.000,00	40.000,00	41.940,00	171.940,00
20941 - HSE - 1.541.0000 Complemento de Unids - VAGF - FUNDOS (Demais Despesas)	0,00	10.000,00	30.000,00	20.000,00	10.100,00	70.100,00
209411 - HSE - 1.541.0000 Complemento de Unids - VAGT - FUNDOS (Demais Despesas)	0,00	0,00	5.000,00	5.000,00	5.100,00	15.100,00
209412 - HSE - 1.541.0000 Complemento de Unids - VAGL - P.LACEB (Demais Despesas)	0,00	0,00	0,00	0,00	0,00	0,00
1632 - 3.3.90.40.00	0,00	10.000,00	15.000,00	15.000,00	15.540,00	55.540,00
2095 - HSE - 1.541.0000 FUNDOS (Despesas Extraord)	0,00	5.000,00	9.000,00	9.000,00	9.100,00	36.100,00
20951 - HSE - 1.541.0000 Complemento de Unids - VAGF - FUNDOS (Demais Despesas)	0,00	5.000,00	5.000,00	5.000,00	5.100,00	20.100,00
209511 - HSE - 1.541.0000 Complemento de Unids - VAGB - FUNDOS (Demais Despesas)	0,00	0,00	0,00	0,00	0,00	0,00
305 - Educação Infantil	0,00	6.411.500,00	6.810.000,00	5.178.100,00	5.364.511,60	23.764.111,60
Programa:	0,00	6.411.500,00	6.810.000,00	5.178.100,00	5.364.511,60	23.764.111,60
Ação:	0,00	525.000,00	490.000,00	310.000,00	321.160,00	1.646.160,00
727 - 4.4.90.51.00	0,00	525.000,00	430.000,00	310.000,00	321.160,00	1.586.160,00
2002 - HSE - 1.541.0000 FUNDOS (Despesas Extraord)	0,00	500.000,00	400.000,00	300.000,00	303.500,00	1.503.500,00
20021 - HSE - 1.541.0000 Complemento de Unids - VAGT - FUNDOS (Demais Despesas)	0,00	10.000,00	20.000,00	20.000,00	20.700,00	70.700,00
200211 - HSE - 1.541.0000 Complemento de Unids - VAGB - FUNDOS (Demais Despesas)	0,00	0,00	0,00	0,00	0,00	0,00
728 - 4.4.90.52.00	0,00	257.500,00	260.000,00	160.000,00	165.750,00	843.250,00
2003 - HSE - 1.541.0000 FUNDOS (Despesas Extraord)	0,00	250.000,00	150.000,00	100.000,00	105.600,00	505.600,00
20031 - HSE - 1.541.0000 Complemento de Unids - VAGT - FUNDOS (Demais Despesas)	0,00	41.000,00	100.000,00	50.000,00	51.800,00	242.800,00
200311 - HSE - 1.541.0000 Complemento de Unids - VAGB - FUNDOS (Demais Despesas)	0,00	0,00	0,00	0,00	0,00	0,00
2.951 - MANUTENÇÃO DA EDUCAÇÃO INFANTIL COM RECURSOS DO	0,00	4.243.000,00	4.664.400,00	3.866.100,00	4.007.351,50	16.820.851,50
729 - 3.1.90.04.00	0,00	770.000,00	830.700,00	525.000,00	543.900,00	2.669.600,00



DEMONSTRATIVO DE COMPATIBILIDADE PPA E LOA

		PPA 2022 - 2025 - Valores em R\$				
		2022	2023	2024	2025	Total
Valor global						
0,00		500.000,00	500.000,00	400.000,00	414.000,00	1.814.000,00
0,00		100.000,00	100.000,00	70.000,00	71.700,00	442.700,00
0,00		0,00	190.000,00	50.000,00	51.000,00	302.000,00
0,00		0,00	20.000,00	0,00	0,00	20.000,00
0,00		2.500.000,00	2.500.000,00	1.750.000,00	1.813.000,00	8.563.000,00
0,00		2.000.000,00	1.700.000,00	800.000,00	850.000,00	5.350.000,00
0,00		300.000,00	280.000,00	230.000,00	279.000,00	1.089.000,00
0,00		200.000,00	500.000,00	300.000,00	275.000,00	1.175.000,00
0,00		0,00	20.000,00	0,00	0,00	20.000,00
0,00		210.000,00	170.700,00	170.100,00	176.223,60	727.023,60
0,00		300.000,00	190.000,00	190.000,00	195.400,00	775.400,00
0,00		5.000,00	5.700,00	16.100,00	10.452,60	31.252,60
0,00		5.000,00	10.000,00	10.000,00	10.300,00	35.300,00
0,00		0,00	5.000,00	0,00	0,00	5.000,00
0,00		12.000,00	12.000,00	12.000,00	12.432,60	48.432,60
0,00		10.000,00	12.000,00	10.000,00	12.260,00	44.260,00
0,00		1.000,00	1.000,00	1.000,00	1.000,00	4.000,00
0,00		6.000,00	6.000,00	6.000,00	6.216,00	24.216,00
0,00		5.000,00	5.000,00	5.000,00	5.100,00	20.100,00
0,00		1.000,00	1.000,00	1.000,00	1.036,00	4.036,00
0,00		740.000,00	1.160.000,00	1.400.000,00	1.450.400,00	4.750.400,00
0,00		300.000,00	900.000,00	1.200.000,00	1.201.200,00	3.602.400,00
0,00		400.000,00	260.000,00	1.500.000,00	1.550.000,00	3.710.000,00
0,00		40.000,00	40.000,00	30.000,00	11.800,00	121.800,00
0,00		0,00	0,00	0,00	0,00	0,00
0,00		5.000,00	5.000,00	5.000,00	5.100,00	20.100,00
0,00		5.000,00	5.000,00	5.000,00	5.100,00	20.100,00
0,00		1.386.000,00	1.435.650,00	0,00	0,00	2.821.650,00
0,00		139.000,00	500.000,00	0,00	0,00	639.000,00
0,00		50.000,00	350.000,00	0,00	0,00	400.000,00
0,00		50.000,00	50.000,00	0,00	0,00	100.000,00
0,00		75.000,00	90.000,00	0,00	0,00	165.000,00
0,00		0,00	10.000,00	0,00	0,00	10.000,00
0,00		156.000,00	180.000,00	0,00	0,00	336.000,00
0,00		120.000,00	160.000,00	0,00	0,00	280.000,00
0,00		20.000,00	20.000,00	0,00	0,00	40.000,00
0,00		16.000,00	50.000,00	0,00	0,00	66.000,00

Ação: 2.952 - MANUTENÇÃO DO ENSINO FUNDAMENTAL COM RECURSOS DO

782 - 3.1.90.04.00

2001 - PSC - 1.540.1070 FUNDEB (Professores de Educação Básica)

2002 - PSC - 1.540.2000 FUNDEB (Despesas Gerais)

2004 - PSC - 1.541.3000 Complemento de União - VAAF - FUNDEB (Outras Despesas)

2006 - PSC - 1.541.3000 Complemento de União - VAAE - FUNDEB (Outras Despesas)

2018 - PSC - 1.541.3000 Complemento de União - VAAE - FUNDEB (Outras Despesas)

787 - 3.1.90.11.00

2003 - PSC - 1.540.3000 FUNDEB (Despesas Gerais)

2004 - PSC - 1.541.3000 Complemento de União - VAAF - FUNDEB (Outras Despesas)

2018 - PSC - 1.541.3000 Complemento de União - VAAE - FUNDEB (Outras Despesas)



PORTAL DA TRANSPARENCIA
<http://oioud.it-solucoes.inf.br/transparenciaMunicipal/download/54-20240124101841.pdf>
 assinado por: idUser 238

Prefeitura Municipal de Boa Esperança
 RUA JOAQUIM DE CARVALHO, 40 - CENTRO - 35.340-000 - Boa Esperança/MG
 CNPJ: 11.295.994/0001-04

Unidade: 10360
 CNPJ do grupo: 15811.024/2003-048

Página
 115/123

DEMONSTRATIVO DE COMPATIBILIDADE PPA E LOA

	Valor global	2022	2023	2024	2025	Total
MM - MSC - 1.541.000 Complemento da União - VUAR - FUNDOS (Demais Despesas)	0,00	0,00	13.200,00	0,00	0,00	13.200,00
789 - 3.1.90.13.00	0,00	59.000,00	133.000,00	0,00	0,00	192.000,00
2002 - MSC - 1.541.000 FUNDOS (Despesas Diversas)	0,00	45.000,00	102.200,00	0,00	0,00	147.200,00
2004 - MSC - 1.541.000 Complemento da União - VAAF - FUNDOS (Demais Despesas)	0,00	9.000,00	9.200,00	0,00	0,00	18.200,00
2006 - MSC - 1.541.000 Complemento da União - VAAU - FUNDOS (Demais Despesas)	0,00	1.700,00	1.200,00	0,00	0,00	2.900,00
2018 - MSC - 1.541.000 Complemento da União - VAAU - FUNDOS (Demais Despesas)	0,00	0,00	13.200,00	0,00	0,00	13.200,00
790 - 3.1.90.54.00	0,00	12.000,00	22.000,00	0,00	0,00	34.000,00
2002 - MSC - 1.541.000 FUNDOS (Despesas Diversas)	0,00	10.000,00	12.200,00	0,00	0,00	22.200,00
2004 - MSC - 1.541.000 Complemento da União - VAAU - SUPRIS (Demais Despesas)	0,00	2.000,00	1.200,00	0,00	0,00	3.200,00
2006 - MSC - 1.541.000 Complemento da União - VAAU - FUNDOS (Demais Despesas)	0,00	0,00	9.200,00	0,00	0,00	9.200,00
2018 - MSC - 1.541.000 Complemento da União - VAAU - FUNDOS (Demais Despesas)	0,00	0,00	5.200,00	0,00	0,00	5.200,00
791 - 3.1.90.95.00	0,00	6.000,00	18.300,00	0,00	0,00	24.300,00
2002 - MSC - 1.541.000 FUNDOS (Despesas Diversas)	0,00	3.000,00	5.200,00	0,00	0,00	8.200,00
2004 - MSC - 1.541.000 Complemento da União - VAAF - SUPRIS (Demais Despesas)	0,00	1.000,00	1.200,00	0,00	0,00	2.200,00
2006 - MSC - 1.541.000 Complemento da União - VAAU - FUNDOS (Demais Despesas)	0,00	0,00	5.300,00	0,00	0,00	5.300,00
2018 - MSC - 1.541.000 Complemento da União - VAAU - FUNDOS (Demais Despesas)	0,00	0,00	5.200,00	0,00	0,00	5.200,00
792 - 3.1.91.13.00	0,00	49.000,00	211.000,00	0,00	0,00	660.000,00
2002 - MSC - 1.541.000 FUNDOS (Despesas Diversas)	0,00	49.000,00	78.200,00	0,00	0,00	127.200,00
2004 - MSC - 1.541.000 Complemento da União - VAAU - SUPRIS (Demais Despesas)	0,00	3.000,00	5.200,00	0,00	0,00	8.200,00
2006 - MSC - 1.541.000 Complemento da União - VAAU - FUNDOS (Demais Despesas)	0,00	1.000,00	1.200,00	0,00	0,00	2.200,00
2018 - MSC - 1.541.000 Complemento da União - VAAU - FUNDOS (Demais Despesas)	0,00	0,00	5.200,00	0,00	0,00	5.200,00
793 - 3.3.90.08.00	0,00	1.000,00	1.000,00	0,00	0,00	2.000,00
2002 - MSC - 1.541.000 FUNDOS (Despesas Diversas)	0,00	1.000,00	1.200,00	0,00	0,00	2.200,00
794 - 3.3.90.14.00	0,00	12.000,00	22.000,00	0,00	0,00	34.000,00
2002 - MSC - 1.541.000 FUNDOS (Despesas Diversas)	0,00	10.000,00	10.200,00	0,00	0,00	20.200,00
2004 - MSC - 1.541.000 Complemento da União - VAAU - SUPRIS (Demais Despesas)	0,00	2.000,00	1.200,00	0,00	0,00	3.200,00
2006 - MSC - 1.541.000 Complemento da União - VAAU - FUNDOS (Demais Despesas)	0,00	0,00	5.200,00	0,00	0,00	5.200,00
2018 - MSC - 1.541.000 Complemento da União - VAAU - FUNDOS (Demais Despesas)	0,00	0,00	5.200,00	0,00	0,00	5.200,00
795 - 3.3.90.30.00	0,00	275.000,00	146.000,00	0,00	0,00	421.000,00
2002 - MSC - 1.541.000 FUNDOS (Despesas Diversas)	0,00	215.000,00	100.200,00	0,00	0,00	315.200,00
2004 - MSC - 1.541.000 Complemento da União - VAAU - FUNDOS (Demais Despesas)	0,00	40.200,00	15.200,00	0,00	0,00	55.400,00
2006 - MSC - 1.541.000 Complemento da União - VAAU - FUNDOS (Demais Despesas)	0,00	9.800,00	9.200,00	0,00	0,00	19.000,00
2018 - MSC - 1.541.000 Complemento da União - VAAU - FUNDOS (Demais Despesas)	0,00	0,00	1.200,00	0,00	0,00	1.200,00
798 - 3.3.90.32.00	0,00	12.000,00	47.000,00	0,00	0,00	59.000,00
2002 - MSC - 1.541.000 FUNDOS (Despesas Diversas)	0,00	10.600,00	12.200,00	0,00	0,00	22.800,00
2004 - MSC - 1.541.000 Complemento da União - VAAU - FUNDOS (Demais Despesas)	0,00	2.000,00	2.200,00	0,00	0,00	4.200,00
2018 - MSC - 1.541.000 Complemento da União - VAAU - FUNDOS (Demais Despesas)	0,00	0,00	2.200,00	0,00	0,00	2.200,00
	0,00	0,00	2.200,00	0,00	0,00	4.400,00



DEMONSTRATIVO DE COMPATIBILIDADE PPA E LOA

	2022	2023	2024	2025	Total
Valor global	0,00	76.000,00	0,00	0,00	198.000,00
2001 - 3.1.90.35.00	0,00	122.000,00	0,00	0,00	198.000,00
2002 - MSU - 1.540.0000 FUNDEB (Despesa Operativa)	0,00	122.000,00	0,00	0,00	198.000,00
2004 - MSU - 1.541.0000 Complemento de União - VAAF - FUNDEB (Demais Despesas)	0,00	2.000,00	0,00	0,00	2.000,00
2006 - MSU - 1.542.0000 Complemento de União - VAAF - FUNDEB (Demais Despesas)	0,00	2.000,00	0,00	0,00	2.000,00
2008 - MSU - 1.543.0000 Complemento de União - VAAF - FUNDEB (Demais Despesas)	0,00	2.000,00	0,00	0,00	2.000,00
2003 - 3.1.90.39.00	0,00	82.000,00	0,00	0,00	192.000,00
2004 - MSU - 1.540.0000 FUNDEB (Despesa Operativa)	0,00	70.000,00	0,00	0,00	191.000,00
2004 - MSU - 1.541.0000 Complemento de União - VAAF - FUNDEB (Demais Despesas)	0,00	8.000,00	0,00	0,00	18.000,00
2006 - MSU - 1.542.0000 Complemento de União - VAAF - FUNDEB (Demais Despesas)	0,00	2.000,00	0,00	0,00	2.000,00
2008 - MSU - 1.543.0000 Complemento de União - VAAF - FUNDEB (Demais Despesas)	0,00	2.000,00	0,00	0,00	2.000,00
2005 - 3.1.90.47.00	0,00	26.500,00	0,00	0,00	48.500,00
2002 - MSU - 1.540.0000 FUNDEB (Despesa Operativa)	0,00	20.000,00	0,00	0,00	40.000,00
2004 - MSU - 1.541.0000 Complemento de União - VAAF - FUNDEB (Demais Despesas)	0,00	2.000,00	0,00	0,00	5.000,00
2006 - MSU - 1.542.0000 Complemento de União - VAAF - FUNDEB (Demais Despesas)	0,00	2.000,00	0,00	0,00	2.000,00
2008 - MSU - 1.543.0000 Complemento de União - VAAF - FUNDEB (Demais Despesas)	0,00	2.000,00	0,00	0,00	2.000,00
1603 - 3.1.90.40.00	0,00	2.000,00	0,00	0,00	5.000,00
2002 - MSU - 1.540.0000 FUNDEB (Despesa Operativa)	0,00	1.000,00	0,00	0,00	2.000,00
2004 - MSU - 1.541.0000 Complemento de União - VAAF - FUNDEB (Demais Despesas)	0,00	1.000,00	0,00	0,00	2.000,00
2008 - MSU - 1.543.0000 Complemento de União - VAAF - FUNDEB (Demais Despesas)	0,00	1.000,00	0,00	0,00	2.000,00
2.963 - MANUTENÇÃO DA EDUCAÇÃO INFANTIL COM RECURSOS DO	0,00	0,00	0,00	0,00	1.710.240,00
1601 - 3.1.90.04.00	0,00	0,00	234.000,00	242.424,00	476.424,00
2002 - MSU - 1.540.0000 FUNDEB (Despesa Operativa)	0,00	0,00	170.000,00	153.400,00	303.400,00
2004 - MSU - 1.541.0000 Complemento de União - VAAF - FUNDEB (Demais Despesas)	0,00	0,00	50.000,00	51.000,00	101.000,00
2006 - MSU - 1.542.0000 Complemento de União - VAAF - FUNDEB (Demais Despesas)	0,00	0,00	54.000,00	35.200,00	89.200,00
1602 - 3.1.90.11.00	0,00	0,00	1.100,00	113.016,00	223.016,00
2002 - MSU - 1.540.0000 FUNDEB (Despesa Operativa)	0,00	0,00	0,00	22.000,00	22.000,00
2004 - MSU - 1.541.0000 Complemento de União - VAAF - FUNDEB (Demais Despesas)	0,00	0,00	20.000,00	10.700,00	40.700,00
2006 - MSU - 1.542.0000 Complemento de União - VAAF - FUNDEB (Demais Despesas)	0,00	0,00	20.000,00	20.200,00	40.200,00
1603 - 3.1.90.13.00	0,00	0,00	63.000,00	65.268,00	128.268,00
2002 - MSU - 1.540.0000 FUNDEB (Despesa Operativa)	0,00	0,00	30.000,00	51.000,00	81.000,00
2004 - MSU - 1.541.0000 Complemento de União - VAAF - FUNDEB (Demais Despesas)	0,00	0,00	5.000,00	4.000,00	10.000,00
2006 - MSU - 1.542.0000 Complemento de União - VAAF - FUNDEB (Demais Despesas)	0,00	0,00	4.000,00	4.168,00	8.168,00
1604 - 3.1.90.94.00	0,00	0,00	17.000,00	17.612,00	34.612,00
2002 - MSU - 1.540.0000 FUNDEB (Despesa Operativa)	0,00	0,00	10.000,00	10.200,00	20.200,00
2004 - MSU - 1.541.0000 Complemento de União - VAAF - FUNDEB (Demais Despesas)	0,00	0,00	2.000,00	2.072,00	4.072,00
2006 - MSU - 1.542.0000 Complemento de União - VAAF - FUNDEB (Demais Despesas)	0,00	0,00	5.000,00	5.180,00	10.180,00
1605 - 3.1.90.95.00	0,00	0,00	1.1.000,00	11.395,00	22.395,00



DEMONSTRATIVO DE COMPATIBILIDADE PPA E LOA

		PPA 2022 - 2025 - Valores em R\$					
		2022	2023	2024	2025	Total	
2022 - RSC - 1.540.0000 FUNDEB (Despesa Diversas)		0,00	0,00	0,00	5.166,00	5.166,00	10.130,30
2024 - RSC - 1.541.0000 Complemento do União - VAAF - FUNDOS (Despesa Diversas)		0,00	0,00	1.000,00	1.000,00	1.000,00	2.036,30
2026 - RSC - 1.542.0000 Complemento do União - VAAF - FUNDOS (Despesa Diversas)		0,00	0,00	5.000,00	3.180,00	3.180,00	10.180,30
1806 - 3.1.91.13.00		0,00	0,00	106.000,00	109.818,00	109.818,00	215.816,00
2022 - RSC - 1.540.0000 FUNDEB (Despesa Diversas)		0,00	0,00	100.000,00	100.000,00	100.000,00	203.600,30
2024 - RSC - 1.541.0000 Complemento do União - VAAF - FUNDOS (Despesa Diversas)		0,00	0,00	5.000,00	5.100,00	5.100,00	10.130,30
2026 - RSC - 1.542.0000 Complemento do União - VAAF - FUNDOS (Despesa Diversas)		0,00	0,00	1.000,00	1.000,00	1.000,00	2.036,30
1807 - 3.3.90.08.00		0,00	0,00	1.000,00	1.036,00	1.036,00	2.036,00
2022 - RSC - 1.540.0000 FUNDEB (Despesa Diversas)		0,00	0,00	1.000,00	1.000,00	1.000,00	2.036,00
1808 - 3.3.90.14.00		0,00	0,00	22.000,00	22.792,00	22.792,00	44.792,00
2022 - RSC - 1.540.0000 FUNDEB (Despesa Diversas)		0,00	0,00	10.000,00	10.000,00	10.000,00	20.350,30
2024 - RSC - 1.541.0000 Complemento do União - VAAF - FUNDOS (Despesa Diversas)		0,00	0,00	9.000,00	2.607,00	2.607,00	4.070,30
2026 - RSC - 1.542.0000 Complemento do União - VAAF - FUNDOS (Despesa Diversas)		0,00	0,00	5.000,00	5.180,00	5.180,00	10.180,30
2018 - RSC - 1.543.0000 Complemento do União - VAAF - FUNDOS (Despesa Diversas)		0,00	0,00	5.000,00	5.100,00	5.100,00	10.180,30
1809 - 3.3.90.30.00		0,00	0,00	92.000,00	95.312,00	95.312,00	187.312,00
2022 - RSC - 1.540.0000 FUNDEB (Despesa Diversas)		0,00	0,00	50.000,00	51.300,00	51.300,00	103.850,30
2024 - RSC - 1.541.0000 Complemento do União - VAAF - FUNDOS (Despesa Diversas)		0,00	0,00	35.000,00	36.700,00	36.700,00	73.250,30
2026 - RSC - 1.542.0000 Complemento do União - VAAF - FUNDOS (Despesa Diversas)		0,00	0,00	5.000,00	5.180,00	5.180,00	10.180,30
2018 - RSC - 1.543.0000 Complemento do União - VAAF - FUNDOS (Despesa Diversas)		0,00	0,00	2.000,00	2.370,00	2.370,00	4.070,30
1810 - 3.3.90.32.00		0,00	0,00	17.000,00	17.612,00	17.612,00	34.612,00
2022 - RSC - 1.540.0000 FUNDEB (Despesa Diversas)		0,00	0,00	10.000,00	10.360,00	10.360,00	20.350,30
2024 - RSC - 1.541.0000 Complemento do União - VAAF - FUNDOS (Despesa Diversas)		0,00	0,00	2.000,00	2.070,00	2.070,00	4.070,30
2026 - RSC - 1.542.0000 Complemento do União - VAAF - FUNDOS (Despesa Diversas)		0,00	0,00	5.000,00	5.180,00	5.180,00	10.180,30
1811 - 3.3.90.36.00		0,00	0,00	76.000,00	78.736,00	78.736,00	154.736,00
2022 - RSC - 1.540.0000 FUNDEB (Despesa Diversas)		0,00	0,00	70.000,00	71.500,00	71.500,00	143.500,30
2024 - RSC - 1.541.0000 Complemento do União - VAAF - FUNDOS (Despesa Diversas)		0,00	0,00	2.000,00	2.370,00	2.370,00	4.070,30
2026 - RSC - 1.542.0000 Complemento do União - VAAF - FUNDOS (Despesa Diversas)		0,00	0,00	2.000,00	2.370,00	2.370,00	4.070,30
2018 - RSC - 1.543.0000 Complemento do União - VAAF - FUNDOS (Despesa Diversas)		0,00	0,00	2.000,00	2.370,00	2.370,00	4.070,30
1812 - 3.3.90.39.00		0,00	0,00	62.000,00	64.232,00	64.232,00	126.232,00
2022 - RSC - 1.540.0000 FUNDEB (Despesa Diversas)		0,00	0,00	50.000,00	50.360,00	50.360,00	101.850,30
2024 - RSC - 1.541.0000 Complemento do União - VAAF - FUNDOS (Despesa Diversas)		0,00	0,00	9.000,00	8.200,00	8.200,00	16.200,30
2026 - RSC - 1.542.0000 Complemento do União - VAAF - FUNDOS (Despesa Diversas)		0,00	0,00	1.000,00	1.000,00	1.000,00	2.036,30
2018 - RSC - 1.543.0000 Complemento do União - VAAF - FUNDOS (Despesa Diversas)		0,00	0,00	2.000,00	2.070,00	2.070,00	4.070,30
1813 - 3.3.90.47.00		0,00	0,00	26.000,00	26.936,00	26.936,00	52.936,00
2022 - RSC - 1.540.0000 FUNDEB (Despesa Diversas)		0,00	0,00	20.000,00	20.700,00	20.700,00	40.700,30
2024 - RSC - 1.541.0000 Complemento do União - VAAF - FUNDOS (Despesa Diversas)		0,00	0,00	2.000,00	2.180,00	2.180,00	4.070,30
2026 - RSC - 1.542.0000 Complemento do União - VAAF - FUNDOS (Despesa Diversas)		0,00	0,00	3.000,00	3.760,00	3.760,00	7.516,30



DEMONSTRATIVO DE COMPATIBILIDADE PPA E LOA

	Valor Global	2022	2023	2024	2025	Total
PPA 2022 - 2025 - Valores em R\$						
208 - PSC - 1.543.000 Complemento de União - VALOR - FUNDOS (Demais Despesas)	208	0,00	0,00	2.000,00	2.079,00	4.079,00
1814 - 3.3.90.40.000	0,00	0,00	0,00	3.000,00	3.108,00	6.108,00
200 - PSC - 1.543.000 FUNDOS (Despesas Diversas)	200	0,00	0,00	1.000,00	1.074,00	2.074,00
2004 - PSC - 1.543.000 Complemento de União - VALOR - FUNDOS (Demais Despesas)	200	0,00	0,00	1.000,00	1.074,00	2.074,00
2018 - PSC - 1.543.000 Complemento de União - VALOR - FUNDOS (Demais Despesas)	200	0,00	0,00	1.000,00	1.074,00	2.074,00
Subfunção: 567 - Educação Especial	0,00	153.000,00	75.000,00	55.000,00	56.500,00	339.500,00
Programa: 1201 - PROMOÇÃO E QUALIFICAÇÃO DO ENSINO FUNDAMENTAL	0,00	150.000,00	75.000,00	55.000,00	56.980,00	336.980,00
Ação: 1.283 - RECURSAMENTO DA EDUCAÇÃO ESPECIAL	0,00	150.000,00	75.000,00	55.000,00	56.980,00	336.980,00
725 - 4.4.90.52.000	0,00	150.000,00	75.000,00	59.000,00	56.980,00	336.980,00
2002 - PSC - 1.543.000 FUNDOS (Despesas Diversas)	200	100.000,00	50.000,00	38.000,00	31.080,00	119.080,00
2004 - PSC - 1.543.000 Complemento de União - VALOR - FUNDOS (Demais Despesas)	200	50.000,00	20.000,00	20.000,00	20.700,00	110.700,00
2018 - PSC - 1.543.000 Complemento de União - VALOR - FUNDOS (Demais Despesas)	200	0,00	5.000,00	5.000,00	5.100,00	15.100,00
Unidade Gestora: 5 - Fundo de Previdência do Município de Bom Conselho	0,00	17.745.000,00	19.842.300,00	23.979.000,00	24.768.000,00	86.334.300,00
Unidade Orçamentária: 34004 - RPPS - FUNDO MUNICIPAL DE PREVIDÊNCIA	0,00	17.745.000,00	19.842.300,00	23.979.000,00	24.768.000,00	86.334.300,00
Função: 4 - Administração	0,00	736.920,00	668.300,00	770.800,00	798.548,80	2.974.568,80
Subfunção: 122 - Administração Geral	0,00	736.920,00	668.300,00	770.800,00	798.548,80	2.974.568,80
Programa: 901 - GESTÃO ADMINISTRATIVA DO RPPS	0,00	736.920,00	668.300,00	770.800,00	798.548,80	2.974.568,80
Ação: 2.501 - CAPACITAÇÃO, TREINAMENTO E QUALIFICAÇÃO DE AGENTES	0,00	50.000,00	65.000,00	80.000,00	82.880,00	277.880,00
1343 - 3.3.90.14.000	0,00	50.000,00	20.000,00	25.000,00	25.900,00	100.900,00
802 - PSC - 1.000.000 Recursos Vinculados ao RPPS - Taxa de Administração	200	10.000,00	10.000,00	10.000,00	10.000,00	40.000,00
1344 - 3.3.90.33.000	0,00	10.000,00	10.000,00	10.000,00	10.360,00	40.360,00
802 - PSC - 1.000.000 Recursos Vinculados ao RPPS - Taxa de Administração	200	10.000,00	10.000,00	10.000,00	10.360,00	40.360,00
1345 - 3.3.90.38.000	0,00	10.000,00	10.000,00	10.000,00	10.360,00	40.360,00
802 - PSC - 1.000.000 Recursos Vinculados ao RPPS - Taxa de Administração	200	10.000,00	10.000,00	10.000,00	10.360,00	40.360,00
1346 - 3.3.90.39.000	0,00	10.000,00	20.000,00	30.000,00	31.080,00	91.080,00
802 - PSC - 1.000.000 Recursos Vinculados ao RPPS - Taxa de Administração	200	10.000,00	20.000,00	30.000,00	31.080,00	91.080,00
1347 - 3.3.90.40.000	0,00	10.000,00	5.000,00	5.000,00	5.180,00	25.180,00
802 - PSC - 1.000.000 Recursos Vinculados ao RPPS - Taxa de Administração	200	10.000,00	5.000,00	5.000,00	5.180,00	25.180,00
Ação: 1.600 - EXECUÇÃO DE OBRAS, AQUISIÇÃO DE MÓVEIS, MÁQUINAS E	0,00	20.000,00	35.000,00	35.000,00	36.260,00	126.260,00
1324 - 4.4.90.51.000	0,00	10.000,00	10.000,00	10.000,00	10.360,00	40.360,00
802 - PSC - 1.000.000 Recursos Vinculados ao RPPS - Taxa de Administração	200	10.000,00	10.000,00	10.000,00	10.360,00	40.360,00
1325 - 4.4.90.52.000	0,00	10.000,00	15.000,00	15.000,00	15.540,00	55.540,00
802 - PSC - 1.000.000 Recursos Vinculados ao RPPS - Taxa de Administração	200	10.000,00	15.000,00	15.000,00	15.540,00	55.540,00
1722 - 4.4.90.61.000	0,00	0,00	10.000,00	10.000,00	10.360,00	30.360,00
802 - PSC - 1.000.000 Recursos Vinculados ao RPPS - Taxa de Administração	200	0,00	10.000,00	10.000,00	10.360,00	30.360,00
Ação: 2.941 - GESTÃO ADMINISTRATIVA DO RPPS	0,00	666.920,00	568.300,00	658.800,00	679.408,80	2.573.428,80
1326 - 3.1.90.04.000	0,00	10.000,00	5.000,00	10.000,00	10.360,00	35.360,00



PORTAL DA TRANSPARENCIA
<http://cloud.it-solucoes.inf.br/transparenciaMunicipal/download/54-20240124101841.pdf>
 assinado por: idUser 238



DEMONSTRATIVO DE COMPATIBILIDADE PPA E LOA

	Valor Global	2022	2023	2024	2025	Total
002 - MSC - 1.500.000 Recursos Vinculados ao RPPS - Taxa de Administração	0,00	15.000,00	5.000,00	10.000,00	10.500,00	55.360,00
1327 - 3.1.1.90.11.00	0,00	10.000,00	5.000,00	10.000,00	10.500,00	35.360,00
902 - MSC - 1.800.000 Recursos Vinculados ao RPPS - Taxa de Administração	0,00	12.000,00	5.000,00	20.000,00	20.000,00	25.200,00
1328 - 3.1.1.90.13.00	0,00	10.000,00	2.200,00	20.000,00	3.108,00	18.308,00
802 - MSC - 1.200.000 Recursos Vinculados ao RPPS - Taxa de Administração	0,00	10.000,00	2.200,00	3.000,00	3.108,00	28.308,00
1329 - 3.1.1.91.13.00	0,00	10.000,00	6.100,00	3.000,00	3.108,00	22.208,00
804 - MSC - 1.000.000 Recursos Vinculados ao RPPS - Taxa de Administração	0,00	10.000,00	2.000,00	0,00	0,00	12.000,00
1330 - 3.1.90.94.00	0,00	10.000,00	2.000,00	0,00	0,00	12.000,00
807 - MSC - 1.000.000 Recursos Vinculados ao RPPS - Taxa de Administração	0,00	10.000,00	2.000,00	0,00	0,00	12.000,00
1331 - 3.3.90.14.00	0,00	10.000,00	2.000,00	0,00	0,00	12.000,00
802 - MSC - 1.000.000 Recursos Vinculados ao RPPS - Taxa de Administração	0,00	10.000,00	10.000,00	25.000,00	35.000,00	70.000,00
1332 - 3.3.90.30.00	0,00	10.000,00	10.000,00	75.000,00	15.000,00	110.000,00
802 - MSC - 1.000.000 Recursos Vinculados ao RPPS - Taxa de Administração	0,00	25.000,00	20.000,00	20.000,00	20.720,00	87.640,00
1333 - 3.3.90.33.00	0,00	25.000,00	10.000,00	15.000,00	15.540,00	65.540,00
802 - MSC - 1.800.000 Recursos Vinculados ao RPPS - Taxa de Administração	0,00	20.000,00	200.000,00	230.000,00	238.280,00	658.280,00
1334 - 3.3.90.35.00	0,00	200.000,00	100.000,00	230.000,00	138.280,00	668.280,00
802 - MSC - 1.800.000 Recursos Vinculados ao RPPS - Taxa de Administração	0,00	125.000,00	130.000,00	120.000,00	124.320,00	499.320,00
1335 - 3.3.90.39.00	0,00	125.000,00	130.000,00	210.000,00	114.320,00	499.320,00
802 - MSC - 1.800.000 Recursos Vinculados ao RPPS - Taxa de Administração	0,00	170.000,00	170.000,00	210.000,00	217.550,00	767.550,00
1337 - 3.1.90.91.00	0,00	10.000,00	2.000,00	0,00	0,00	12.000,00
802 - MSC - 1.800.000 Recursos Vinculados ao RPPS - Taxa de Administração	0,00	10.000,00	2.000,00	0,00	0,00	12.000,00
1338 - 3.3.90.91.00	0,00	10.000,00	2.000,00	0,00	0,00	12.000,00
802 - MSC - 1.800.000 Recursos Vinculados ao RPPS - Taxa de Administração	0,00	10.000,00	2.000,00	0,00	0,00	12.000,00
1339 - 3.1.90.93.00	0,00	10.000,00	2.000,00	0,00	0,00	12.000,00
802 - MSC - 1.800.000 Recursos Vinculados ao RPPS - Taxa de Administração	0,00	10.000,00	2.000,00	0,00	0,00	12.000,00
1340 - 3.3.90.93.00	0,00	10.000,00	2.000,00	0,00	0,00	12.000,00
802 - MSC - 1.800.000 Recursos Vinculados ao RPPS - Taxa de Administração	0,00	10.000,00	2.000,00	0,00	0,00	12.000,00
1341 - 3.3.90.47.00	0,00	10.000,00	5.000,00	5.000,00	5.180,00	25.180,00
802 - MSC - 1.800.000 Recursos Vinculados ao RPPS - Taxa de Administração	0,00	10.000,00	5.000,00	5.000,00	5.180,00	25.180,00
1342 - 3.3.90.92.00	0,00	10.000,00	5.000,00	4.800,00	4.972,80	24.772,80
802 - MSC - 1.000.000 Recursos Vinculados ao RPPS - Taxa de Administração	0,00	10.000,00	5.000,00	4.800,00	4.972,80	24.772,80
Função: 9 - Previdência Social						
Subfunção: 272 - Previdência do Regime Estatutário	0,00	16.843.080,00	18.615.200,00	19.705.000,00	20.161.084,00	75.324.364,00
Programa: 902 - MANUTENÇÃO DAS ATIVIDADES PREVIDENCIÁRIAS DO RPPS	0,00	16.843.080,00	18.615.200,00	19.705.000,00	20.161.084,00	75.324.364,00
Ação: 2.503 - MANUTENÇÃO DAS ATIVIDADES PREVIDENCIÁRIAS DO RPPS	0,00	16.843.080,00	18.615.200,00	19.705.000,00	20.161.084,00	75.324.364,00

DEMONSTRATIVO DE COMPATIBILIDADE PPA E LOA

		PPA 2022 - 2025 - Valores em R\$					
		2022	2023	2024	2025	Total	
Valor Global		0,00	14.510.200,00	17.500.000,00	17.678.704,00	66.771.904,00	
1348 - 3.1.90.01.00		0,00	14.510.200,00	17.500.000,00	17.678.704,00	66.771.904,00	
800 - MSC - 1.300.1111 Recursos Vinculados ao RPPS - Fundo de Capitalização (Fundo Previdente)		0,00	14.510.200,00	17.500.000,00	17.678.704,00	66.771.904,00	
1000 - MSC - 1.501.0000 Recursos Especiais		0,00	0,00	0,00	0,00	0,00	
1349 - 3.1.90.03.00		0,00	2.100.000,00	2.200.000,00	2.279.300,00	6.579.300,00	
800 - MSC - 1.300.1111 Recursos Vinculados ao RPPS - Fundo de Capitalização (Fundo Previdente)		0,00	2.100.000,00	2.200.000,00	2.279.300,00	6.579.300,00	
1723 - 3.3.90.92.00		0,00	5.000,00	5.000,00	5.180,00	15.180,00	
800 - MSC - 1.300.1111 Recursos Vinculados ao RPPS - Fundo de Capitalização (Fundo Previdente)		0,00	5.000,00	5.000,00	5.180,00	15.180,00	
20 - Encargos Especiais		0,00	58.800,00	60.200,00	62.357,20	231.357,20	
843 - Serviço de Dívida Jtema		0,00	36.800,00	40.200,00	41.847,20	150.647,20	
902 - MANUTENÇÃO DAS ATIVIDADES PREVIDENCIÁRIAS DO RPPS		0,00	30.000,00	40.000,00	41.510,00	150.647,20	
4.2 - COMPENSAÇÃO FINANCEIRA ENTRE REGIMES (RPPS/RGPS)		0,00	10.000,00	10.000,00	10.537,20	30.767,20	
1356 - 3.3.20.94.00		0,00	10.000,00	10.000,00	10.537,20	30.767,20	
800 - MSC - 1.300.1111 Recursos Vinculados ao RPPS - Fundo de Capitalização (Fundo Previdente)		0,00	10.000,00	10.000,00	10.537,20	30.767,20	
AÇÃO:		0,00	20.000,00	20.000,00	20.720,00	80.720,00	
2.101 - PRECATORIOS E SENTENÇAS JUDICIAIS DO RPPS		0,00	20.000,00	20.000,00	20.720,00	80.720,00	
1354 - 3.1.90.91.00		0,00	10.000,00	10.000,00	10.360,00	40.360,00	
800 - MSC - 1.300.1111 Recursos Vinculados ao RPPS - Fundo de Capitalização (Fundo Previdente)		0,00	10.000,00	10.000,00	10.360,00	40.360,00	
1355 - 3.3.90.91.00		0,00	10.000,00	10.000,00	10.360,00	40.360,00	
800 - MSC - 1.300.1111 Recursos Vinculados ao RPPS - Fundo de Capitalização (Fundo Previdente)		0,00	10.000,00	10.000,00	10.360,00	40.360,00	
AÇÃO:		0,00	0,00	0,00	0,00	0,00	
0.302 - AMORTIZAÇÃO DE DÍVIDAS PÚBLICAS		0,00	0,00	0,00	0,00	0,00	
1724 - 4.4.90.71.00		0,00	0,00	0,00	0,00	0,00	
800 - MSC - 1.300.0000 Recursos Vinculados ao RPPS - Fundo de Capitalização		0,00	0,00	0,00	0,00	0,00	
Subfunção:		0,00	20.000,00	20.000,00	20.720,00	80.720,00	
045 - Outros Encargos Especiais		0,00	20.000,00	20.000,00	20.720,00	80.720,00	
Programa:		0,00	20.000,00	20.000,00	20.720,00	80.720,00	
502 - MANUTENÇÃO DAS ATIVIDADES PREVIDENCIÁRIAS DO RPPS		0,00	20.000,00	20.000,00	20.720,00	80.720,00	
Ação:		0,00	10.000,00	10.000,00	10.360,00	40.360,00	
2.100 - INDENIZACÕES E RESTITUIÇÕES DO RPPS		0,00	10.000,00	10.000,00	10.360,00	40.360,00	
1352 - 3.1.90.94.00		0,00	10.000,00	10.000,00	10.360,00	40.360,00	
800 - MSC - 1.300.1111 Recursos Vinculados ao RPPS - Fundo de Capitalização (Fundo Previdente)		0,00	10.000,00	10.000,00	10.360,00	40.360,00	
1353 - 3.3.90.93.00		0,00	10.000,00	10.000,00	10.360,00	40.360,00	
800 - MSC - 1.300.1111 Recursos Vinculados ao RPPS - Fundo de Capitalização (Fundo Previdente)		0,00	10.000,00	10.000,00	10.360,00	40.360,00	
Função:		0,00	115.000,00	500.000,00	3.747.800,00	7.860.000,00	
99 - Reserva de Contingência		0,00	115.000,00	500.000,00	3.747.800,00	7.860.000,00	
Subfunção:		0,00	115.000,00	500.000,00	3.747.800,00	7.860.000,00	
999 - Reserva de Contingência		0,00	115.000,00	500.000,00	3.747.800,00	7.860.000,00	
Programa:		0,00	115.000,00	500.000,00	3.747.800,00	7.860.000,00	
902 - MANUTENÇÃO DAS ATIVIDADES PREVIDENCIÁRIAS DO RPPS		0,00	115.000,00	500.000,00	3.747.800,00	7.860.000,00	
Ação:		0,00	115.000,00	500.000,00	3.747.800,00	7.860.000,00	
2.999 - RESERVA DE CONTINGÊNCIA		0,00	115.000,00	500.000,00	3.747.800,00	7.860.000,00	
1357 - 9.9.99.99.00		0,00	115.000,00	500.000,00	3.747.800,00	7.860.000,00	
800 - MSC - 1.900.1111 Recursos Vinculados ao RPPS - Fundo de Capitalização (Fundo Previdente)		0,00	115.000,00	500.000,00	3.747.800,00	7.860.000,00	
Unidade Gestora:		0,00	4.200.000,00	5.500.000,00	6.319.600,00	22.119.600,00	
7 - Câmara Municipal de Bom Conselho		0,00	4.200.000,00	5.500.000,00	6.319.600,00	22.119.600,00	
Unidade Organizacional:		0,00	4.200.000,00	5.500.000,00	6.319.600,00	22.119.600,00	
1001 - CÂMARA MUNICIPAL		0,00	4.200.000,00	5.500.000,00	6.319.600,00	22.119.600,00	
Função:		0,00	4.200.000,00	5.500.000,00	6.319.600,00	22.119.600,00	
1 - Legislativa		0,00	4.200.000,00	5.500.000,00	6.319.600,00	22.119.600,00	



PORTAL DA TRANSPARENCIA
<http://cloud.r-solucoes.inf.br/transparenciaMunicipal/download/54-20240124101841.pdf>
 assinado por: idUser 238

Prefeitura Municipal de Bom Conselho
 PRAÇA VILA DO MATEMATICO, 41 - CENTRO - 55235-000 - Bom Conselho PE
 CNPJ: 11.309.854/0001-04



Unidade: 17 - 2024
 CNPJ: 11.309.854/0001-04

Página
 131 / 123

DEMONSTRATIVO DE COMPATIBILIDADE PPA E LDA

		PPA 2022 - 2025 - Valores em R\$					
		2022	2023	2024	2025	Total	
Subfunção:	31 - Ação Legislativa	0,00	5.500,000,00	6.100,000,00	6.319,600,00	22.119,600,00	
Programa:	111 - ATIVIDADES LEGISLATIVAS	0,00	5.500,000,00	6.100,000,00	6.319,600,00	22.119,600,00	
Ação:	1.1 - AQUISIÇÃO DE VEÍCULO PARA CÂMARA	0,00	200,000,00	200,000,00	207,200,00	707,200,00	
	1 - 4.4.90.52.00	0,00	200,000,00	200,000,00	207,200,00	707,200,00	
	1000 - PSC - 1.501.0000 Recursos Próprios	0,00	200,000,00	200,000,00	207,200,00	707,200,00	
Ação:	2.1 - MANUTENÇÃO DAS ATIVIDADES LEGISLATIVAS	0,00	2.345,000,00	2.365,000,00	2.450,140,00	9.160,140,00	
	3 - 3.1.90.11.00	0,00	1.490,000,00	1.700,000,00	1.761,200,00	6.611,200,00	
	1000 - PSC - 1.501.0000 Recursos Próprios	0,00	1.490,000,00	1.700,000,00	1.761,200,00	6.611,200,00	
	4 - 3.1.90.13.00	0,00	335,000,00	350,000,00	362,600,00	1.397,600,00	
	1000 - PSC - 1.501.0000 Recursos Próprios	0,00	335,000,00	350,000,00	362,600,00	1.397,600,00	
	5 - 3.3.90.14.00	0,00	140,000,00	145,000,00	170,940,00	620,940,00	
	1000 - PSC - 1.501.0000 Recursos Próprios	0,00	140,000,00	145,000,00	170,940,00	620,940,00	
	6 - 3.3.90.33.00	0,00	15,000,00	150,000,00	158,400,00	470,400,00	
	1000 - PSC - 1.501.0000 Recursos Próprios	0,00	15,000,00	150,000,00	158,400,00	470,400,00	
Ação:	2.2 - MANUTENÇÃO DOS SERVIÇOS ADMINISTRATIVOS DA CÂMARA	0,00	2.438,000,00	2.918,000,00	3.023,048,00	10.279,248,00	
	7 - 3.1.90.04.00	0,00	12,000,00	15,000,00	15,540,00	57,540,00	
	1000 - PSC - 1.501.0000 Recursos Próprios	0,00	12,000,00	15,000,00	15,540,00	57,540,00	
	8 - 3.1.90.11.00	0,00	950,000,00	1.250,000,00	1.657,600,00	5,457,600,00	
	1000 - PSC - 1.501.0000 Recursos Próprios	0,00	950,000,00	1.250,000,00	1.657,600,00	5,457,600,00	
	9 - 3.1.90.13.00	0,00	145,000,00	180,000,00	207,200,00	732,200,00	
	1000 - PSC - 1.501.0000 Recursos Próprios	0,00	145,000,00	180,000,00	207,200,00	732,200,00	
	10 - 3.1.90.16.00	0,00	20,000,00	22,000,00	22,792,00	86,792,00	
	1000 - PSC - 1.501.0000 Recursos Próprios	0,00	20,000,00	22,000,00	22,792,00	86,792,00	
	11 - 3.1.91.13.00	0,00	150,000,00	180,000,00	186,480,00	670,480,00	
	1000 - PSC - 1.502.0000 Recursos Próprios	0,00	150,000,00	180,000,00	186,480,00	670,480,00	
	12 - 3.3.50.14.00	0,00	35,200,00	40,000,00	41,440,00	156,640,00	
	1000 - PSC - 1.502.0000 Recursos Próprios	0,00	35,200,00	40,000,00	41,440,00	156,640,00	
	13 - 3.3.90.30.00	0,00	150,000,00	150,000,00	155,400,00	605,400,00	
	1000 - PSC - 1.502.0000 Recursos Próprios	0,00	150,000,00	150,000,00	155,400,00	605,400,00	
	14 - 3.3.90.33.00	0,00	20,000,00	20,000,00	20,720,00	80,720,00	
	1000 - PSC - 1.502.0000 Recursos Próprios	0,00	20,000,00	20,000,00	20,720,00	80,720,00	
	15 - 3.3.90.33.00	0,00	180,000,00	180,000,00	248,640,00	848,640,00	
	1000 - PSC - 1.502.0000 Recursos Próprios	0,00	180,000,00	180,000,00	248,640,00	848,640,00	
	16 - 3.3.90.36.00	0,00	20,000,00	53,000,00	54,808,00	180,908,00	
	1000 - PSC - 1.501.0000 Recursos Próprios	0,00	20,000,00	53,000,00	54,808,00	180,908,00	
	17 - 3.3.90.39.00	0,00	200,000,00	220,000,00	227,920,00	867,920,00	
	1000 - PSC - 1.501.0000 Recursos Próprios	0,00	200,000,00	220,000,00	227,920,00	867,920,00	



DEMONSTRATIVO DE COMPATIBILIDADE PPA E LOA

	2022	2023	2024	2025	Total
18 - 3.3.90.47.00	5.000,00	16.000,00	16.000,00	16.576,00	53.576,00
100 - MSC - 1.501.0000 Recursos Próprios	5.000,00	16.000,00	16.000,00	16.576,00	53.576,00
19 - 3.3.90.92.00	5.000,00	16.000,00	16.000,00	16.576,00	53.576,00
100 - MSC - 1.501.0000 Recursos Próprios	5.000,00	16.000,00	16.000,00	16.576,00	53.576,00
20 - 3.3.90.93.00	5.000,00	16.000,00	16.000,00	16.576,00	53.576,00
100 - MSC - 1.501.0000 Recursos Próprios	5.000,00	16.000,00	16.000,00	16.576,00	53.576,00
1714 - 3.3.90.40.00	0,00	20.000,00	20.000,00	51.800,00	121.800,00
100 - MSC - 1.501.0000 Recursos Próprios	0,00	20.000,00	20.000,00	51.800,00	121.800,00
1715 - 3.3.90.34.00	0,00	5.000,00	5.000,00	15.180,00	15.180,00
100 - MSC - 1.501.0000 Recursos Próprios	0,00	5.000,00	5.000,00	15.180,00	15.180,00
1716 - 3.1.90.92.00	0,00	10.000,00	10.000,00	10.360,00	30.360,00
100 - MSC - 1.501.0000 Recursos Próprios	0,00	10.000,00	10.000,00	10.360,00	30.360,00
1717 - 3.1.90.96.00	0,00	10.000,00	10.000,00	10.360,00	30.360,00
100 - MSC - 1.501.0000 Recursos Próprios	0,00	10.000,00	10.000,00	10.360,00	30.360,00
1718 - 3.1.90.94.00	0,00	15.000,00	15.000,00	45.540,00	45.540,00
100 - MSC - 1.501.0000 Recursos Próprios	0,00	15.000,00	15.000,00	45.540,00	45.540,00
1719 - 3.3.90.08.00	0,00	5.000,00	5.000,00	15.180,00	15.180,00
100 - MSC - 1.501.0000 Recursos Próprios	0,00	5.000,00	5.000,00	15.180,00	15.180,00
1720 - 3.1.90.91.00	0,00	5.000,00	5.000,00	15.180,00	15.180,00
100 - MSC - 1.501.0000 Recursos Próprios	0,00	5.000,00	5.000,00	15.180,00	15.180,00
1721 - 3.1.90.91.00	0,00	10.000,00	10.000,00	10.360,00	30.360,00
100 - MSC - 1.501.0000 Recursos Próprios	0,00	10.000,00	10.000,00	10.360,00	30.360,00
22 - 3.3.90.30.00	15.700,00	18.000,00	19.000,00	18.648,00	69.648,00
100 - MSC - 1.501.0000 Recursos Próprios	15.700,00	18.000,00	19.000,00	18.648,00	69.648,00
23 - 3.3.90.34.00	5.000,00	6.000,00	6.000,00	6.216,00	23.216,00
100 - MSC - 1.501.0000 Recursos Próprios	5.000,00	6.000,00	6.000,00	6.216,00	23.216,00
24 - 3.3.90.39.00	5.000,00	6.000,00	6.000,00	6.216,00	23.216,00
100 - MSC - 1.501.0000 Recursos Próprios	5.000,00	6.000,00	6.000,00	6.216,00	23.216,00
2 - 4.4.90.51.00	100.000,00	200.000,00	420.000,00	435.120,00	1.275.120,00
100 - MSC - 1.501.0000 Recursos Próprios	100.000,00	200.000,00	420.000,00	435.120,00	1.275.120,00
25 - 3.1.90.11.00	127.800,00	134.000,00	134.000,00	138.874,00	534.674,00
100 - MSC - 1.501.0000 Recursos Próprios	127.800,00	134.000,00	134.000,00	138.874,00	534.674,00
26 - 3.1.90.13.00	19.000,00	20.000,00	20.000,00	20.720,00	79.720,00
100 - MSC - 1.501.0000 Recursos Próprios	19.000,00	20.000,00	20.000,00	20.720,00	79.720,00



DEMONSTRATIVO DE COMPATIBILIDADE PPA E LOA

	2022	2023	2024	2025	Total
Valor global	0,00	6.000,00	6.000,00	6.216,00	23.216,00
27 - 3.1.91.11.00	0,00	6.000,00	6.000,00	6.216,00	23.216,00
1000 - MSC - 1.50.200 Recursos Próprios	0,00	6.000,00	6.000,00	6.216,00	23.216,00
28 - 3.3.90.14.00	0,00	12.000,00	12.000,00	12.432,00	44.432,00
1000 - MSC - 1.50.200 Recursos Próprios	0,00	12.000,00	12.000,00	12.432,00	44.432,00
Ação:	0,00	45.000,00	45.000,00	46.620,00	155.620,00
1.930 - AQUISIÇÃO DE MÓVEIS, MÁQUINAS E EQUIPAMENTOS DIVERSOS	0,00	45.000,00	45.000,00	46.620,00	155.620,00
1000 - MSC - 1.50.200 Recursos Próprios	0,00	45.000,00	45.000,00	46.620,00	155.620,00



Prefeitura Municipal de Bom Conselho

RUA VILA DE SERRAÇÕES, 4 - CENTRO - FONE: 3320-0000 - Bom Conselho - PE
 CNPJ: 11.285.550/0001-04

Instituído em: 2017-08-19

Página: 1 / 2

Valores Previstos na Despesa PPA por Natureza da Despesa Consolidado

Natureza da Despesa	PPA 2022 - 2025 - Valores em R\$				
	2022	2023	2024	2025	Total
Valor global	1.900,00	11.468,70	33.500,00	34.706,00	111.574,70
3.1.71.70 Salário pela Participação em Consórcio Público	1.900,00	11.468,70	33.500,00	34.706,00	111.574,70
3.1.72.11 Verbetes em Vantagens Fixas - Pessoal Civil	1.900,00	6.500,00	6.500,00	6.734,00	21.634,00
3.1.90.01 Aposentadorias, Reserva Remunerada e Reformas	14.885,00,00	16.510,200,00	17.500,000,00	17.876,704,00	66.771.904,00
3.1.91.03 Pensões	1.958,180,00	2.100,040,00	2.200,000,00	2.279,200,00	8.537.280,00
3.1.90.04 Contratação por Tempo Determinado	7.918,549,12	11.784,876,33	8.444,300,00	8.748,294,80	36.896.020,25
3.1.90.08 Outros Benefícios Assistenciais ao servidor e do militar	5.000,00	5.000,00	5.000,00	10.000,00	10.000,00
3.1.90.31 Verbetes em Vantagens Fixas - Pessoal Civil	30.525,637,72	38.179,747,33	4.433,950,00	51.713,344,20	170.250.679,25
3.1.90.33 Obrigações Patronais	3.516,149,75	5.159,016,43	4.433,950,00	4.593,572,20	17.702.689,38
3.1.90.16 Outras Despesas Variáveis - Pessoal Civil	63.015,12	54.616,33	64.800,00	67.132,60	250.366,25
3.1.90.21 Juros sobre a Dívida por Contrato			3.708,00	3.708,00	6.136,00
3.1.90.34 Outras Despesas de Pessoal decorrentes de Contratos de Terceirização	5.720,00	5.720,00	5.800,00	5.698,00	16.916,00
3.1.90.37 Locação de Mão-de-Obra		726,00	1.500,00	1.554,00	3.774,00
3.1.90.91 Sentenças Judiciais	401.000,00	218.000,00	162.000,00	167.822,50	948.822,50
3.1.90.92 Despesas de Exercícios Anteriores	25.436,08	30.525,20	40.500,00	41.958,00	144.419,28
3.1.90.93 Indenizações e Restituições	21.000,00	13.000,00	11.000,00	11.306,30	56.306,30
3.1.90.94 Indenizações e Restituições Trabalhistas	256.529,21	260.588,68	227.000,00	235.172,00	909.289,89
3.1.90.96 Ressarcimento de Despesas de Pessoal Arrecatado	132.000,00	157.120,00	141.500,00	146.598,00	577.218,00
3.1.91.04 Contratação por Tempo Determinado	5.000,00	5.000,00	5.000,00	10.000,00	10.000,00
3.1.91.13 Obrigações Patronais	10.401.000,00	14.169.000,00	17.271.500,00	18.238.122,00	60.080.622,00
3.1.91.97 Aporte para Cobertura do Deficit Aquecido de RPPS		10.000,00	10.000,00	10.300,00	30.300,00
3.2.00.21 Juros sobre a Dívida por Contrato	132.000,00	480.000,00	480.000,00	549.600,00	1.641.600,00
3.2.90.22 Outros Encargos sobre a Dívida por Contrato	58.000,00	370.000,00	408.000,00	484.400,00	1.252.400,00
3.2.91.22 Outros encargos sobre a Dívida por Contrato			500,00	518,00	1.018,00
3.3.20.93 Indenizações e Restituições			60.000,00	62.160,00	122.160,00
3.3.20.96 Compensações ao RPPS	10.000,00	10.000,00	10.200,00	10.667,20	40.767,20
3.3.50.41 Contribuições	40.000,00	60.000,00	160.000,00	165.760,00	425.760,00
3.3.50.43 Subvenções Sociais	15.000,00	20.000,00	20.000,00	20.720,00	75.720,00
3.3.71.70 Rateio pela Participação em Consórcio Público	17.000,00	59.592,09	66.900,00	68.694,00	211.986,09
3.3.72.28 Outros Serviços de Terceiros - Pessoa Física	4.700,00	125.180,00	130.000,00	134.680,00	398.560,00
3.3.90.08 Outros Benefícios Acidentários do servidor e do militar	159.000,00	173.000,00	193.000,00	189.588,00	703.588,00
3.3.90.14 Diárias - Civil	964.684,33	960.136,85	1.084.900,00	1.123.052,80	4.130.473,98
3.3.90.16 Auxílio Financeiro a Estudantes	15.000,00	10.000,00	10.000,00	10.360,00	45.360,00
3.3.90.30 Material de Consumo	16.011,921.69	17.324.201,53	17.136.540,00	17.753.455,44	68.216.118,71
3.3.90.31 Premiações Culturais, Artísticas, Científicas, Desportivas e Outras	19.000,00	16.000,00	79.000,00	78.736,00	199.736,00
3.3.90.32 Material, Bem ou Serviço para Distribuição Gratuita	36.150,00	1.179.000,00	1.125.460,00	1.165.976,56	4.271.936,56
3.3.90.33 Passagens e Despesas com Locomoção	225.330,82	308.182,10	356.000,00	388.816,00	1.259.328,92
3.3.90.34 Outras Despesas de Pessoal decorrentes de Contratos de Terceirização	140.000,00	96.000,00	26.000,00	99.456,00	431.456,00
3.3.90.35 Serviços de Consultoria	585.100,82	850.322,10	980.000,00	1.015.280,00	3.431.762,92
3.3.90.36 Outros Serviços de Terceiros - Pessoa Física	3.657.825,61	3.640.921,58	4.251.000,00	4.414.396,00	16.124.143,19
3.3.90.37 Locação de Mão-de-Obra	83.000,00	72.000,00	72.000,00	74.592,00	301.592,00
3.3.90.39 Outros Serviços de Terceiros - Pessoa Jurídica	17.174.685,13	23.861.938,45	28.979.000,00	30.021.164,00	100.036.767,58
3.3.90.40 Serviços de Tecnologia da Informação e Comunicação - Pessoa Jurídica	112.500,00	133.000,00	169.500,00	186.938,00	612.938,00
3.3.90.41 Contribuições	69.202,16	69.708,43	72.500,00	75.118,00	307.620,59



Prefeitura Municipal de Bom Conselho

RUA ADAIR DE MOURA, 43 - CENTRO - 51.330-000 - Bom Conselho - PE
 CEP: 51.330-000 - FONE: (51) 3363-4000

Unidade: Paraíba

Chave de Autenticação: 10073897855

Página: 2 / 2

Natureza de Despesa	Valores Previstos na Despesa PPA por Natureza da Despesa Consolidado					Total
	2022	2023	2024	2025	2025	
3.3.90.45 Subvenções Decorrentes	3.000,00	3.000,00	5.000,00	5.324,00	5.324,00	24.324,00
3.3.90.46 Auxílio-Alimentação	3.650,00	3.900,00	5.000,00	5.150,00	5.150,00	27.170,00
3.3.90.47 Obrigações Tributárias e Contribuições	2.095.069,12	1.953.416,32	2.384.000,00	2.470.824,00	2.470.824,00	8.914.309,44
3.3.90.48 Outros Recursos Financeiros e Pessoas Físicas	213.500,00	241.000,00	372.500,00	388.520,00	388.520,00	1.312.910,00
3.3.90.49 Auxílio-Transporte	10.000,00	8.000,00	8.000,00	8.258,00	8.258,00	34.268,00
3.3.90.85 Contrato de Gestão	31.000,00	31.000,00	31.000,00	32.116,00	32.116,00	127.116,00
3.3.90.91 Sentenças Judiciais	159.415,12	241.000,00	218.700,00	227.609,20	227.609,20	887.764,32
3.3.90.92 Despesas de Exercícios Anteriores	114.415,20	197.460,50	501.300,00	519.346,00	519.346,00	1.292.522,50
3.3.90.93 Indenizações e Restituições	290.500,00	193.000,00	103.000,00	169.568,00	169.568,00	856.088,00
3.3.90.94 Indenizações e Restituições Trabalhadoras	10.000,00	1.000,00	1.000,00	1.036,00	1.036,00	7.036,00
3.3.91.97 Aporte para Cobertura do Déficit Atual do RPPS	2.000,00	2.000,00	2.000,00	2.072,00	2.072,00	8.072,00
3.3.93.30 Material de Consumo	4.000,00	4.000,00	4.000,00	4.144,00	4.144,00	16.144,00
3.3.93.39 Outros Serviços de Terceiros - Pessoa Jurídica	900,00	17.259,21	70.300,00	72.520,00	72.520,00	140.679,21
0.4.71.70 Rateio pela Participação em Consórcio Público	900,00	4.032,00	4.000,00	4.144,00	4.144,00	13.044,00
4.4.72.70 Rateio pela Participação em Consórcio Público	2.219.551,75	8.258.999,16	12.983.000,00	13.023.116,00	13.023.116,00	41.482.655,91
4.4.90.51 Outras Instalações	435.260,00	389.720,00	3.940.300,00	4.081.540,00	4.081.540,00	17.989.280,98
4.4.90.52 Equipamentos e Material Permanente	5.282.388,25	4.585.032,63	3.940.300,00	4.081.540,00	4.081.540,00	17.989.280,98
4.4.90.61 Aquisição de Imóveis	50.000,00	50.000,00	50.000,00	50.000,00	50.000,00	200.000,00
4.4.90.62 Aquisição de Imóveis	730.000,00	873.000,00	735.000,00	762.000,00	762.000,00	3.105.000,00
4.6.90.71 Principal da Dívida Contratual Resgatada	1.588.000,00	1.250.000,00	1.254.000,00	1.377.000,00	1.377.000,00	5.479.000,00
4.6.91.71 Principal da Dívida Contratual Resgatada	1.918.000,00	5.773.000,00	6.548.000,00	7.373.000,00	7.373.000,00	22.312.000,00
9.9.99.99 A Classificar	131.000,00	163.000,00	188.901.000,00	193.257.000,00	193.257.000,00	674.219.000,00



Prefeitura Municipal de Bom Conselho
 RUA MIDAL DE NEGRINHOS, 01 - CENTRO - 55.330-000 - Bom Conselho/ PE
 CNPJ: 13.285.954/0001-04



PORTAL DA TRANSPARENCIA

Atualize Perfil

Chave de Autenticação: 16219669411

Página: 1 / 2

Acompanhamento dos Programas e Ações

Diretriz/Macroobjetivo: ORGANIZAÇÃO DO TRÂNSITO MUNICIPAL

Nome do programa: 1600 - GERENCIAMENTO DO SISTEMA DE TRANSPORTE E TRÂNSITO

Objetivo do programa: Permitir o funcionamento do trânsito no município de forma organizada.

Indicador do programa: Mortalidade na Organização do Trânsito Mu. **Fonte de indicador:** 1 - Unidade

Órgão responsável: 16003 - AUTORIDADE MUNICIPAL DE SEGURANÇA, TRANSPORTE E TRÂNSITO DE BOM CONSELHO - AMSTTAC

Órgão participante: 16003 - AUTORIDADE MUNICIPAL DE SEGURANÇA, TRANSPORTE E TRÂNSITO DE BOM CONSELHO - AMSTTAC

Público-Alvo: População do Município.

Ações	Produto da ação	Medida de produto	Meta física	Fonte de recursos	Gasto Total/Ação (R\$)
1.100 - AQUISIÇÃO DE SEMÁFOROS, PLACAS E OUTROS EQUIPAMENTOS DE	AQUISIÇÃO DE SEMÁFOROS	-	0,00000	1000 - HSC - 1.500.0000 Recursos Públcos	20.130,00
1.101 - AQUISIÇÃO DE SEMÁFOROS, PLACAS E OUTROS EQUIPAMENTOS DE	AQUISIÇÃO DE SEMÁFOROS	-	0,00000	2000 - HSC - 1.200.0000 Recursos de Contas do Governo	37.374,00
2.557 - DESPESAS COM AÇÃO REGULATÓRIAS DO TRÂNSITO, CETA, CIVIL,	DESPESAS COM AÇÕES	-	0,00000	1000 - HSC - 1.501.0000 Recursos Públcos	24.216,00
2.558 - MANUTENÇÃO DA SINALIZAÇÃO DO SISTEMA MUNICIPAL DE TRÂNSITO	MANUTENÇÃO DA	-	0,00000	1000 - HSC - 1.501.0000 Recursos Públcos	55.144,00
2.559 - MANUTENÇÃO DA SINALIZAÇÃO DO SISTEMA MUNICIPAL DE TRÂNSITO	MANUTENÇÃO DA	-	0,00000	2000 - HSC - 1.200.0000 Recursos de Contas do Governo	108.904,00
Total (R\$):					209.764,00

Ações	Detalhamento da Meta/Ano de PPA por produto da ação					Detalhamento dos Recursos/Ano do PPA em R\$				
	2022	2023	2024	2025	2026	2022	2023	2024	2025	2026
1.100 - AQUISIÇÃO DE SEMÁFOROS, PLACAS E OUTROS EQUIPAMENTOS DE	0,00000	0,00000	0,00000	0,00000	0,00000	15.000,00	14.300,00	14.300,00	14.300,00	14.200,00
2.557 - DESPESAS COM AÇÃO REGULATÓRIAS DO TRÂNSITO, CETA, CIVIL,	0,00000	0,00000	0,00000	0,00000	0,00000	6.000,00	6.000,00	6.000,00	6.000,00	6.216,00
2.558 - MANUTENÇÃO DA SINALIZAÇÃO DO SISTEMA MUNICIPAL DE	0,00000	0,00000	0,00000	0,00000	0,00000	24.000,00	24.000,00	24.000,00	24.000,00	30.000,00

Diretriz/Macroobjetivo: APOIO E SUPORTE A GESTÃO ADMINISTRATIVA DO MUNICÍPIO

Nome do programa: 408 - GESTÃO DAS ATIVIDADES DA SECRETARIA MUNICIPAL DE DESENVOLVIMENTO SOCIAL

Objetivo do programa: Promover o funcionamento adequado do órgão no atendimento as necessidades da população.

Indicador do programa: FUNCIONAMENTO DAS ATIVIDADES AD. **Fonte de indicador:** 1 - Unidade

Órgão responsável: 3009 - SECRETARIA MUNICIPAL DESENV. SOCIAL, DIRETOS HUMANOS, TRABALHO E CIDADANIA

Órgão participante: 3009 - SECRETARIA MUNICIPAL DESENV. SOCIAL, DIRETOS HUMANOS, TRABALHO E CIDADANIA

Público-Alvo:

Ações	Produto da ação	Medida de produto	Meta física	Fonte de recursos	Gasto Total/Ação (R\$)
1.108 - MANUTENÇÃO DAS AÇÕES VOLTADAS À DEFESA CIVIL	MANUTENÇÃO DAS AÇÕES	-	0,00000	1000 - HSC - 1.501.0000 Recursos Públcos	72.631,20
Total (R\$):					72.631,20

Ações	Detalhamento da Meta/Ano de PPA por produto da ação					Detalhamento dos Recursos/Ano do PPA em R\$				
	2022	2023	2024	2025	2026	2022	2023	2024	2025	2026
1.108 - MANUTENÇÃO DAS AÇÕES VOLTADAS À DEFESA CIVIL	0,00000	0,00000	0,00000	0,00000	0,00000	21.000,00	17.000,00	17.000,00	17.000,00	17.631,20

Prefeitura Municipal de Bom Conselho

RUA VIDUA DE NEZAREDES, 43 - CENTRO - 55330-000 - Bom Conselho/PE
 CEP: 55330-000 - Fone: (51) 3441-0000

Usuário: Prefeito

Classe de Autenticação
 (02):969-011

Página
 2 / 2

Acompanhamento dos Programas e Ações

Símbolo/Macrobloqueio: APOIO E SUPORTE A GESTÃO ADMINISTRATIVA DO MUNICÍPIO

Nome do programa: 407 - GESTÃO DAS ATIVIDADES DA SECRETARIA MUNICIPAL DE PLANEJAMENTO E CAPTAÇÃO

Objetivo do programa: Promover o funcionamento adequado do órgão no atendimento as necessidades da população.

Indicador do programa: FUNCIONAMENTO DAS ATIVIDADES AO FONTO DO INDICADOR: 1 - Unidade

Órgão responsável: 8000 - SECRETARIA MUNICIPAL DE PLANEJAMENTO E CAPTAÇÃO DE RECURSOS

Órgão participante: 8000 - SECRETARIA MUNICIPAL DE PLANEJAMENTO E CAPTAÇÃO DE RECURSOS

Público-Alvo: População Geral do Município.

Ações	Produto da ação	Medida do produto	Meta física	Fonte de recursos	Data Inicial	Data final	Gasto Total/Ação (R\$)
1.120 - REQUISIÇÃO DA SECRETARIA MUNICIPAL DE PLANEJAMENTO E	REQUISIÇÃO DA	-	0,00000	1000 - MSC - 1.301.0000 Recursos Próprios			17.144,00
1.133 - APOIO E PROMOÇÃO DOS PROJETOS DE TRAJINHA/LIÇÃO DO	AÇÃO E PROMOÇÃO DOS	-	0,00000	1000 - MSC - 1.301.0000 Recursos Próprios			34.238,00
2.121 - MANUTENÇÃO DA SECRETARIA MUNICIPAL DE PLANEJAMENTO E	MANUTENÇÃO DA	-	10,00000	1000 - MSC - 1.301.0000 Recursos Próprios			1.170.564,00
Total (R\$):							1.221.986,00

Ações	Detalhamento da Meta/Ano da PPA por produto da ação					Data Inicial	Data final	Gasto Total/Ação (R\$)	
	2022	2023	2024	2025	2026				
1.120 - REQUISIÇÃO DA SECRETARIA MUNICIPAL DE PLANEJAMENTO E	0,00000	0,00000	0,00000	0,00000	5,00000			4.144,00	
1.133 - APOIO E PROMOÇÃO DOS PROJETOS DE TRAJINHA/LIÇÃO DO	0,00000	0,00000	0,00000	0,00000	10,00000			5.288,00	
2.121 - MANUTENÇÃO DA SECRETARIA MUNICIPAL DE PLANEJAMENTO E	0,00000	0,00000	0,00000	0,00000	211,00000			246.000,00	
Total (R\$):									1.221.986,00

Símbolo/Macrobloqueio: APOIO E SUPORTE A GESTÃO ADMINISTRATIVA DO MUNICÍPIO

Nome do programa: 406 - GESTÃO DAS ATIVIDADES DA SECRETARIA DA FAZENDA

Objetivo do programa: Promover o funcionamento adequado do órgão no atendimento as necessidades da população.

Indicador do programa: FUNCIONAMENTO DAS ATIVIDADES AO FONTO DO INDICADOR: 1 - Unidade

Órgão responsável: 7000 - SECRETARIA MUNICIPAL DA FAZENDA

Órgão participante: 7000 - SECRETARIA MUNICIPAL DA FAZENDA

Público-Alvo:

Ações	Produto da ação	Medida do produto	Meta física	Fonte de recursos	Data Inicial	Data final	Gasto Total/Ação (R\$)
0.2 - INSCRIÇÕES E CONTRIBUIÇÕES INCLUSIVE DETRIMENTO DE INSCRIÇÕES E	INSCRIÇÕES E	-	0,00000	1000 - MSC - 1.500.0000 Recursos Próprios			280.880,00
0.3 - INSCRIÇÕES E CONTRIBUIÇÕES INCLUSIVE DETRIMENTO DE INSCRIÇÕES E	INSCRIÇÕES E	-	0,00000	5000 - RSC - 1.700.0000 Recursos de Contas de Governo			250.800,00
1.15 - MANUTENÇÃO DA SECRETARIA DA FAZENDA	MANUTENÇÃO DA	-	0,00000	1000 - MSC - 1.201.0000 Recursos Próprios			78.362,00
2.12 - MANUTENÇÃO DA SECRETARIA DA FAZENDA	MANUTENÇÃO DA	-	0,00000	1000 - MSC - 1.500.0000 Recursos Próprios			2.104.844,00
2.116 - MANUTENÇÃO DA SECRETARIA DA FAZENDA	MANUTENÇÃO DA	-	0,00000	1000 - RSC - 1.701.0000 Recursos de Contas Ocorridas			30.304,00
2.117 - MANUTENÇÃO E CAPTAÇÃO DE RECURSOS PÚBLICOS	MANUTENÇÃO E	-	0,00000	1000 - MSC - 1.500.0000 Recursos Próprios			74.688,00
2.118 - DESPESAS COM PASSAGENS E OUTRAS CONTRIBUIÇÕES	DESPESAS COM PASSAGENS E	-	0,00000	1000 - MSC - 1.901.0000 Recursos Próprios			6.561.200,00
2.119 - DESPESAS COM PASSAGENS E OUTRAS CONTRIBUIÇÕES	DESPESAS COM PASSAGENS E	-	0,00000	1000 - RSC - 1.701.0000 Recursos de Contas Ocorridas			21.240,00
Total (R\$):							9.656.344,00



Prefeitura Municipal de Bom Conselho

RUA VILA DE SERRINHA, 41 - CENTRO - 55.720-000 - Bom Conselho PE
 CEP: 55.720-000-000-00

Usuário: P0010
 Chave de Autenticação: 1623 9669 613
 Página: 3 / 5

Acompanhamento dos Programas e Ações

Ações	Detalhamento da Meta/Ano do PPA por produto da ação					Detalhamento dos Recursos/Ano do PPA em R\$				
	2022	2023	2024	2025	2026	2022	2023	2024	2025	2026
2.11 - MANUTENÇÃO E RESTITUIÇÃO DE PASSAGENS, LUGARES DECREPENTES DE	0,00000	0,00000	0,00000	0,00000	0,00000	50.000,00	50.000,00	110.000,00	110.000,00	17.000,00
2.115 - MANUTENÇÃO DA SECRETARIA DA FAZENDA	0,00000	0,00000	0,00000	0,00000	0,00000	4.000,00	4.000,00	11.000,00	11.000,00	10.000,00
2.116 - MANUTENÇÃO DA SECRETARIA DA FISCALIA	0,00000	0,00000	0,00000	0,00000	0,00000	20.500,00	20.500,00	71.400,00	71.400,00	790.704,00
2.117 - MANUTENÇÃO E CATERING DE REUNIÕES REUNIÕES	0,00000	0,00000	0,00000	0,00000	0,00000	20.000,00	18.000,00	10.000,00	10.000,00	10.000,00
2.118 - DESPESAS COM INEP E OUTRAS COM RESULTOS	0,00000	0,00000	0,00000	0,00000	0,00000	1.600.000,00	1.500.000,00	1.750.000,00	1.750.000,00	1.750.000,00

Objetivo/Macroobjetivo: APOIAR E SUPOR A GESTÃO ADMINISTRATIVA DO MUNICÍPIO

Nome do programa: 403 - GESTÃO DAS ATIVIDADES DA SECRETARIA MUNICIPAL DE ADMINISTRAÇÃO E GESTÃO P

Objetivo do programa: Melhorar o funcionamento adequado do órgão no atendimento as necessidades da população.

Indicador do programa: FUNCIONAMENTO DAS ATIVIDADES AO FONTE DO INDICADOR: 1 - Unidade

Órgão responsável: 6000 - SECRETARIA MUNICIPAL DE ADMINISTRAÇÃO E GESTÃO PÚBLICA

Órgão participante: 6000 - SECRETARIA MUNICIPAL DE ADMINISTRAÇÃO E GESTÃO PÚBLICA

Público-Alvo: População em Geral

Ações	Produto da ação	Medida do produto	Meta física	Fonte do recurso	Valor Total/Ação (R\$)
0.990 - RESERVA DE CONTINGÊNCIA	RESERVA DE CONTINGÊNCIA	-	0,00000	1000 - PSC - 1.501.000 Recursos Próprios	1.421.000,00
1.112 - EQUIPAMENTO DA SECRETARIA DE ADMINISTRAÇÃO	EQUIPAMENTO DA	-	0,00000	1000 - PSC - 1.501.000 Recursos Próprios	120.440,00
1.117 - MODERNIZAÇÃO DOS SETORES DE INTELIGÊNCIA, TREINAMENTO	MODERNIZAÇÃO DOS	-	0,00000	1000 - PSC - 1.501.000 Recursos Próprios	47.000,00
2.113 - MANUTENÇÃO DA SECRETARIA DE ADMINISTRAÇÃO	MANUTENÇÃO DA	-	0,00000	1000 - PSC - 1.501.000 Recursos Próprios	5.520.733,81
2.118 - MANUTENÇÃO DA SECRETARIA DE ADMINISTRAÇÃO	MANUTENÇÃO DA	-	0,00000	1000 - PSC - 1.501.000 Recursos Próprios	201.000,00
2.119 - MANUTENÇÃO DE SERVIÇOS E CONSERVAÇÃO DE EQUIPAMENTOS	CONSERVAÇÃO DE	-	0,00000	1000 - PSC - 1.501.000 Recursos Próprios	24.000,00
2.501 - CONTRIBUIÇÃO COMPLEMENTAR PARA MANUTENÇÃO DO PATRIMÔNIO	CONTRIBUIÇÃO	-	0,00000	1100 - PSC - 1.501.000 Recursos Próprios	60.000,00
2.502 - MANUTENÇÃO DA CONTRIBUIÇÃO PARA O TQM, ANUPEC E QM	MANUTENÇÃO DA	-	0,00000	1000 - PSC - 1.501.000 Recursos Próprios	420.000,00
2.503 - MANUTENÇÃO DE AÇÕES DE INCLUSÃO AO MERCADO DE TRABALHO	MANUTENÇÃO DE AÇÕES DE	-	0,00000	1000 - PSC - 1.501.000 Recursos Próprios	200.000,00
2.504 - MANUTENÇÃO DO CO-2549	MANUTENÇÃO DA	-	0,00000	1000 - PSC - 1.501.000 Recursos Próprios	917.470,00
2.560 - MANUTENÇÃO DAS ATIVIDADES DAS DIRETORIAS DE CONTROLE	MANUTENÇÃO DAS	-	0,00000	1000 - PSC - 1.501.000 Recursos Próprios	11.000,00
2.561 - MANUTENÇÃO DAS ATIVIDADES DAS DIRETORIAS DE INTELIGÊNCIA	MANUTENÇÃO DAS	-	0,00000	1100 - PSC - 1.501.000 Recursos Próprios	50.000,00

Total (R\$): 31.923.397,84

Ações	Detalhamento da Meta/Ano do PPA por produto da ação					Detalhamento dos Recursos/Ano do PPA em R\$				
	2022	2023	2024	2025	2026	2022	2023	2024	2025	2026
0.990 - RESERVA DE CONTINGÊNCIA	0,00000	0,00000	0,00000	0,00000	0,00000	1.421.000,00	1.421.000,00	3.210.000,00	3.210.000,00	3.606.500,00
1.112 - EQUIPAMENTO DA SECRETARIA DE ADMINISTRAÇÃO	0,00000	0,00000	0,00000	0,00000	0,00000	120.440,00	120.440,00	40.000,00	40.000,00	11.440,00
1.117 - MODERNIZAÇÃO DOS SETORES DE INTELIGÊNCIA, TREINAMENTO	0,00000	0,00000	0,00000	0,00000	0,00000	47.000,00	47.000,00	16.000,00	16.000,00	14.504,00
2.113 - MANUTENÇÃO DA SECRETARIA DE ADMINISTRAÇÃO	0,00000	0,00000	0,00000	0,00000	0,00000	5.520.733,81	5.520.733,81	19.000,00	19.000,00	19.000,00
2.118 - MANUTENÇÃO DA SECRETARIA DE ADMINISTRAÇÃO	0,00000	0,00000	0,00000	0,00000	0,00000	201.000,00	201.000,00	4.775.000,00	4.775.000,00	4.775.000,00



Prefeitura Municipal de Bom Conselho
 RUA VILA DE MESSIAS, 43 - CENTRO - 55.330-000 - Bom Conselho PE
 CEP: 55.330-000

Unidade: Padroeira

Chave de Autenticação: 1623-9560-633

Página: 7 / 9

Acompanhamento dos Programas e Ações

2.197 - MANUTENÇÃO DO TRANSPORTE INDIVIDUAL	0,00000	0,00000	0,00000	553.000,00	1.243.750,00	1.541.200,00	1.594.033,20
---	---------	---------	---------	------------	--------------	--------------	--------------

Diretriz/Macroobjetivo: MELHORAR A QUALIDADE DO ENSINO FUNDAMENTAL, INFANTIL, JOVENS ADULTOS E EDUCAÇÃO ESPECIAL E UNIVERSALIZAR O ATENDIMENTO NA EDUCAÇÃO BÁSICA

Nome do programa: 1205 - EDUCAÇÃO ESPECIAL

Objetivo do programa: Atender aos alunos portadores de necessidades especiais com vistas aos fundamentos da educação inclusiva, corrigindo as políticas nacionais de educação especial.

Indicador do programa: PERCENTUAL DE APLICAÇÃO NO ENSINO Fonte do indicador: 1 - Unidade

Ref. atual: 0,00000 **Ref. esperada do ano:** 0,00000

Órgão responsável: 11000 - SECRETARIA MUNICIPAL DE EDUCAÇÃO, CULTURA, ESPORTES, LAZER, JUVENTUDE E TURISMO

Órgão participante: 11000 - SECRETARIA MUNICIPAL DE EDUCAÇÃO, CULTURA, ESPORTES, LAZER, JUVENTUDE E TURISMO

Ações	Produto da ação	Medida do produto	Meta física	Fonte de recursos	Gasto Total/Ação (R\$)					
					2022	2023	2024	2025	Total (R\$):	
2.137 - EQUIPAMENTO DA EDUCAÇÃO ESPECIAL	REQUERIMENTO DA	-	0,00000	1000 - VC - L.500.100: 25% de Inscritas e Transferências	450.000,00					450.000,00
2.137 - EQUIPAMENTO DA EDUCAÇÃO ESPECIAL	REQUERIMENTO DA	-	0,00000	1004 - VC - L.550.000: Recursos do Salário e Jucris	189.294,00					189.294,00
2.137 - EQUIPAMENTO DA EDUCAÇÃO ESPECIAL	REQUERIMENTO DA	-	0,00000	1013 - VC - L.570.000: Recursos da Contribuição com	110.720,00					110.720,00
2.138 - MANUTENÇÃO DA EDUCAÇÃO ESPECIAL	MANUTENÇÃO DA EDUCAÇÃO	-	0,00000	1000 - VC - L.500.100: 25% de Inscritas e Transferências	819.576,00					819.576,00
					Total (R\$): 1.537.520,00					

Ações	Detalhamento da Meta/Ano da PPA por produto da ação					Detalhamento dos Recursos/Ano do PPA em R\$				
	2022	2023	2024	2025	Total	2022	2023	2024	2025	Total
2.137 - EQUIPAMENTO DA EDUCAÇÃO ESPECIAL	0,00000	0,00000	0,00000	0,00000	0,00000	25.000,00	150.000,00	154.000,00	199.544,00	528.544,00
2.138 - MANUTENÇÃO DA EDUCAÇÃO ESPECIAL	0,00000	0,00000	0,00000	0,00000	0,00000	266.000,00	216.000,00	166.000,00	171.976,00	819.976,00

Diretriz/Macroobjetivo: MELHORAR A QUALIDADE DO ENSINO FUNDAMENTAL, INFANTIL, JOVENS ADULTOS E EDUCAÇÃO ESPECIAL E UNIVERSALIZAR O ATENDIMENTO NA EDUCAÇÃO BÁSICA

Nome do programa: 1203 - DIBUIRHO DIRETO NA ESCOLA (PROE)

Objetivo do programa: Propiciar a área pedagógica das escolas e o reforço da aprendizagem escolar nos planos financeiros, administrativo e de recursos humanos de PROE

Indicador do programa: PERCENTUAL DE APLICAÇÃO NO ENSINO Fonte do indicador: 1 - Unidade

Ref. atual: 0,00000 **Ref. esperada do ano:** 0,00000

Órgão responsável: 11000 - SECRETARIA MUNICIPAL DE EDUCAÇÃO, CULTURA, ESPORTES, LAZER, JUVENTUDE E TURISMO

Órgão participante: 11000 - SECRETARIA MUNICIPAL DE EDUCAÇÃO, CULTURA, ESPORTES, LAZER, JUVENTUDE E TURISMO

Ações	Produto da ação	Medida do produto	Meta física	Fonte de recursos	Gasto Total/Ação (R\$)					
					2022	2023	2024	2025	Total (R\$):	
2.917 - INSCRIÇÃO DO PROGRAMA DIBUIRHO DIRETO NA ESCOLA-PROE	EXECUÇÃO DO PROGRAMA	-	0,00000	1000 - VC - L.530.000: Recursos de PROE (Programa)	77.684,00					77.684,00

Ações	Detalhamento da Meta/Ano da PPA por produto da ação					Detalhamento dos Recursos/Ano do PPA em R\$				
	2022	2023	2024	2025	Total	2022	2023	2024	2025	Total
2.917 - INSCRIÇÃO DO PROGRAMA DIBUIRHO DIRETO NA ESCOLA-PROE	0,00000	0,00000	0,00000	0,00000	0,00000	20.000,00	19.000,00	15.000,00	15.000,00	79.000,00



Prefeitura Municipal de Bom Conselho
 RUA VITAL DE REBENTAS, 41 - CENTRO - CEP: 35.330-000 - Bom Conselho - PE
 Inscrição nº 072.11.353569/0001-04

Nome: Paulo Roberto

Chave de Autenticação
 1A35-9559-611

Página
 6 / 52

Acompanhamento dos Programas e Ações

Código	Ações	Produto da ação	Matriz de produto	Meta física	Fonte de recursos	Valor Total/Ação (R\$)
1.000	ATIVIDADES LÚDICAS E RECREATIVAS - EDUCAÇÃO	SERVIÇOS LÚDICOS E RECREATIVOS	-	0,00000	100% - RSC - 1.970.100,25% de Impostos e Transferências	138.949,20
1.127	CONSTRUÇÃO, REFORMA, REQUALIFICAÇÃO E AQUISIÇÃO DE	CONSTRUÇÃO, REFORMA	-	0,00000	100% - RSC - 1.300.100,25% de Impostos e Transferências	540.100,00
1.127	CONSTRUÇÃO, REFORMA, REQUALIFICAÇÃO E AQUISIÇÃO DE	CONSTRUÇÃO, REFORMA	-	0,00000	100% - RSC - 1.510.000,00 UNICOR (Despesas Diversas)	310.000,00
1.127	CONSTRUÇÃO, REFORMA, REQUALIFICAÇÃO E AQUISIÇÃO DE	CONSTRUÇÃO, REFORMA	-	0,00000	100% - RSC - 1.250.000,00 Recursos do Salário Educação	750.000,00
1.127	CONSTRUÇÃO, REFORMA, REQUALIFICAÇÃO E AQUISIÇÃO DE	CONSTRUÇÃO, REFORMA	-	0,00000	100% - RSC - 1.550.000,00 Outros Tributos Federais de Outras	1.068.000,00
1.127	CONSTRUÇÃO, REFORMA, REQUALIFICAÇÃO E AQUISIÇÃO DE	CONSTRUÇÃO, REFORMA	-	0,00000	100% - RSC - 1.570.000,00 Recursos de Câmbios para	1.855.240,00
1.128	AQUISIÇÃO DE EQUIPAMENTOS DIVERSOS PARA O ENSINO	AQUISIÇÃO DE	-	0,00000	100% - RSC - 1.550.000,00 Impostos e Transferências	109.400,00
1.130	AQUISIÇÃO DE EQUIPAMENTOS DIVERSOS PARA O ENSINO	AQUISIÇÃO DE	-	0,00000	100% - RSC - 1.550.000,00 Recursos do Salário Educação	30.000,00
1.134	AQUISIÇÃO DE EQUIPAMENTOS DIVERSOS PARA O ENSINO	AQUISIÇÃO DE	-	0,00000	100% - RSC - 1.550.000,00 Recursos do Salário Educação	152.700,00
1.136	AQUISIÇÃO DE EQUIPAMENTOS DIVERSOS PARA O ENSINO	AQUISIÇÃO DE	-	0,00000	100% - RSC - 1.570.000,00 Outros Tributos Federais de Outras	50.000,00
1.136	AQUISIÇÃO DE EQUIPAMENTOS DIVERSOS PARA O ENSINO	AQUISIÇÃO DE	-	0,00000	100% - RSC - 1.730.310,00 Recursos de Emendas	101.000,00
1.136	AQUISIÇÃO DE EQUIPAMENTOS DIVERSOS PARA O ENSINO	AQUISIÇÃO DE	-	0,00000	100% - RSC - 1.500.000,00 Impostos e Transferências	816.400,00
1.138	CONSTRUÇÃO, REFORMA, REQUALIFICAÇÃO E AQUISIÇÃO DE	CONSTRUÇÃO, REFORMA	-	0,00000	100% - RSC - 1.550.000,00 Recursos do Salário Educação	816.400,00
1.138	CONSTRUÇÃO, REFORMA, REQUALIFICAÇÃO E AQUISIÇÃO DE	CONSTRUÇÃO, REFORMA	-	0,00000	100% - RSC - 1.550.000,00 Outros Tributos Federais de Outras	2.036.000,00
1.138	CONSTRUÇÃO, REFORMA, REQUALIFICAÇÃO E AQUISIÇÃO DE	CONSTRUÇÃO, REFORMA	-	0,00000	100% - RSC - 1.570.000,00 Recursos de Câmbios para	1.527.000,00
1.138	CONSTRUÇÃO, REFORMA, REQUALIFICAÇÃO E AQUISIÇÃO DE	CONSTRUÇÃO, REFORMA	-	0,00000	100% - RSC - 1.730.310,00 Recursos de Emendas	996.500,00
1.138	CONSTRUÇÃO, REFORMA, REQUALIFICAÇÃO E AQUISIÇÃO DE	CONSTRUÇÃO, REFORMA	-	0,00000	100% - RSC - 1.530.000,00 Impostos e Transferências	204.000,00
1.138	CONSTRUÇÃO, REFORMA, REQUALIFICAÇÃO E AQUISIÇÃO DE	CONSTRUÇÃO, REFORMA	-	0,00000	100% - RSC - 1.540.000,00 UNICOR (Despesas Diversas)	20.300,00
1.139	CONSTRUÇÃO, REFORMA, REQUALIFICAÇÃO E AQUISIÇÃO DE	CONSTRUÇÃO, REFORMA	-	0,00000	100% - RSC - 1.550.000,00 Recursos do Salário Educação	120.000,00
1.139	CONSTRUÇÃO, REFORMA, REQUALIFICAÇÃO E AQUISIÇÃO DE	CONSTRUÇÃO, REFORMA	-	0,00000	100% - RSC - 1.570.000,00 Recursos de Câmbios para	21.000,00
1.139	CONSTRUÇÃO, REFORMA, REQUALIFICAÇÃO E AQUISIÇÃO DE	CONSTRUÇÃO, REFORMA	-	0,00000	100% - RSC - 1.570.000,00 Recursos de Câmbios para	40.200,00
1.139	CONSTRUÇÃO, REFORMA, REQUALIFICAÇÃO E AQUISIÇÃO DE	CONSTRUÇÃO, REFORMA	-	0,00000	100% - RSC - 1.730.310,00 Recursos de Emendas	70.700,00
1.139	CONSTRUÇÃO, REFORMA, REQUALIFICAÇÃO E AQUISIÇÃO DE	CONSTRUÇÃO, REFORMA	-	0,00000	100% - RSC - 1.570.000,00 Recursos de Câmbios para	1.588.270,00
1.139	CONSTRUÇÃO, REFORMA, REQUALIFICAÇÃO E AQUISIÇÃO DE	CONSTRUÇÃO, REFORMA	-	0,00000	100% - RSC - 1.530.000,00 Impostos e Transferências	2.480.400,00
1.139	CONSTRUÇÃO, REFORMA, REQUALIFICAÇÃO E AQUISIÇÃO DE	CONSTRUÇÃO, REFORMA	-	0,00000	100% - RSC - 1.570.000,00 Recursos do Salário Educação	500.000,00
1.139	CONSTRUÇÃO, REFORMA, REQUALIFICAÇÃO E AQUISIÇÃO DE	CONSTRUÇÃO, REFORMA	-	0,00000	100% - RSC - 1.570.000,00 Recursos de Câmbios para	161.000,00

Diretriz/Macroobjetivo: MELHORAR A QUALIDADE DO ENSINO FUNDAMENTAL, INFANTIL, JOVENS ADULTOS E EDUCAÇÃO ESPECIAL E EDUCAÇÃO ESPECIAL E EDUCAÇÃO ESPECIAL NA PLURALIDADE BÁSICA

Nome do programa: 120 - PROMOÇÃO E QUALIFICAÇÃO DO ENSINO FUNDAMENTAL

Objetivo do programa: Promover o regular funcionamento da escola e apoiar a educação básica no município

Indicador do programa: PERCENTUAL DE APLICAÇÃO NO ENSINO - Fonte do indicador: 1 - Unidade

Órgão responsável: 11000 - SECRETARIA MUNICIPAL DE EDUCAÇÃO, CULTURA, ESPORTES, LAZER, JUVENTUDE E TURISMO

Órgão participante: 11000 - SECRETARIA MUNICIPAL DE EDUCAÇÃO, CULTURA, ESPORTES, LAZER, JUVENTUDE E TURISMO

Público-Alvo: População do Município

Data Inicial:

Data Final:



Acompanhamento dos Programas e Ações

2.102 - MANUTENÇÃO DE AÇÕES DE FORMAÇÃO E QUALIFICAÇÃO DOS SERVIDORES DE AÇÕES DE EDUCAÇÃO DE QUALIFICAÇÃO DOS

Total (R\$): 31.717.910,60

Ações	Detalhamento da Meta/Ano do PPA por produto da ação						Detalhamento dos Recursos/Año do PPA em R\$			
	2022	2023	2024	2025	2026	2027	2023	2024	2025	
2.102 - MANUTENÇÃO DE AÇÕES DE FORMAÇÃO E QUALIFICAÇÃO DOS SERVIDORES DE AÇÕES DE EDUCAÇÃO DE QUALIFICAÇÃO DOS	3,0000	0,0000	3,0000	3,0000	3,0000	3,0000	153.000,00	54.700,00	54.700,00	136.540,00
2.102 - CONSTRUÇÃO, RECONSTRUÇÃO, REPARAÇÃO, MANUTENÇÃO E RECONSTRUÇÃO DE	3,0000	0,0000	3,0000	3,0000	3,0000	3,0000	2.584.500,00	0,00	1.585.300,00	0,00
2.102 - AQUISIÇÃO DE EQUIPAMENTOS DIVERSOS PARA O ENSINO	3,0000	0,0000	3,0000	3,0000	3,0000	3,0000	0,00	0,00	0,00	3.146.300,00
2.102 - CONSTRUÇÃO, RECONSTRUÇÃO, REPARAÇÃO, MANUTENÇÃO E RECONSTRUÇÃO DE	3,0000	0,0000	3,0000	3,0000	3,0000	3,0000	0,00	0,00	0,00	3.138.720,00
2.102 - AQUISIÇÃO DE SUPORTE DE INDIÍZES PARA O ENSINO	3,0000	0,0000	3,0000	3,0000	3,0000	3,0000	0,00	0,00	0,00	236.450,00
2.102 - SERVIÇOS ADMINISTRATIVOS E AÇÕES DA SECRETARIA MUNICIPAL DE	3,0000	0,0000	3,0000	3,0000	3,0000	3,0000	2.542.500,00	5.383.500,00	5.383.500,00	5.383.500,00
2.102 - MANUTENÇÃO DE AÇÕES DE FORMAÇÃO E QUALIFICAÇÃO DOS	3,0000	0,0000	3,0000	3,0000	3,0000	3,0000	30.000,00	30.000,00	30.000,00	30.315,00

Descrição/Macroobjetivo: MELHORAR A QUALIDADE DO ENSINO FUNDAMENTAL, INFANTIL, JOVENS ADULTOS E EDUCAÇÃO ESPECIAL E UNIVERSALIZAR O ATENDIMENTO NA EDUCAÇÃO BÁSICA

Nome do programa: 1.002 - TRANSPORTE ESCOLAR DE QUALIDADE

Objetivo do programa: Incentivar o transporte escolar aos alunos da educação básica, que residem em áreas distantes das unidades escolares municipais, garantindo o acesso à escola.

Indicador do programa: NÚMERO DE ALUNOS TRANSPORTADO Fonte do indicador: 1 - Unidade

Órgão responsável: 1.000 - SECRETARIA MUNICIPAL DE EDUCAÇÃO, CULTURA, ESPORTES, LAZER, JUVENTUDE E TURISMO

Órgão participante: 1.000 - SECRETARIA MUNICIPAL DE EDUCAÇÃO, CULTURA, ESPORTES, LAZER, JUVENTUDE E TURISMO

Pública-Alvo: Escolas do Município.

Data Inicial:

Data final:

Ref. atual:

Ref. planejada do ano:

Ações	Produto da ação	Medida do produto	Meta física	Fonte de recursos	Gasto Total/Ação (R\$)
2.102 - MANUTENÇÃO DO TRANSPORTE ESCOLAR	MANUTENÇÃO DO	-	0,00000	2000 - NSC - 1.500.000 20% de Impostos e Transferências	5.411.596,00
2.102 - MANUTENÇÃO DO TRANSPORTE ESCOLAR	MANUTENÇÃO DO	-	0,00000	2011 - NSC - 1.550.000 Recursos do FUNTE (Programa	2.500.390,00
2.102 - MANUTENÇÃO DO TRANSPORTE ESCOLAR	MANUTENÇÃO DO	-	0,00000	2012 - NSC - 1.500.000 Outros Transferências de Recursos	2.150.810,00
2.102 - MANUTENÇÃO DO TRANSPORTE ESCOLAR	MANUTENÇÃO DO	-	0,00000	2014 - NSC - 1.571.000 Transferências de Escolas	298.000,00
2.102 - MANUTENÇÃO DO TRANSPORTE ESCOLAR	MANUTENÇÃO DO	-	0,00000	2015 - NSC - 1.571.000 Programa Especial de Transporte	3.040.890,00

Total (R\$): 21.380.274,00

Ações	Detalhamento da Meta/Ano do PPA por produto da ação						Detalhamento dos Recursos/Año do PPA em R\$			
	2022	2023	2024	2025	2026	2027	2023	2024	2025	
2.102 - MANUTENÇÃO DO TRANSPORTE ESCOLAR	0,00000	0,00000	3,0000	3,0000	3,0000	3,0000	1.852.000,00	3.333.000,00	3.333.000,00	3.661.274,00



Prefeitura Municipal de Bom Conselho

RUA VISUAL 24 - ESTADOS, 49 - CEP: 01 - SÃO PAULO - SÃO PAULO - Bom Conselho/PA
Rua Visuais 24 - CEP: 11265-000/PA

Usuário: Prefeito

Claro Br Autenticado
1623-366543

Página
2 / 32

Acompanhamento dos Programas e Ações

diretriz/Macroobjetivo: APCID E SURCITE A GESTÃO ADMINISTRATIVA DO MUNICÍPIO

Nome do programa: 402 - GESTÃO DAS ATIVIDADES DA PROCUADORIA GERAL DO MUNICÍPIO

Data Inicial:

Data final:

Objetivo do programa: Proporcionar o funcionamento adequado do órgão no atendimento às necessidades da população.

Indicador do programa: FUNCIONAMENTO DAS ATIVIDADES AD **Fonte de Indicador:** 1 - Unidade

Ref. atual:

Ref. esperada de ano:

0,00000

Órgão responsável: 3000 - PROCUADORIA GERAL DO MUNICÍPIO

Órgão participante: 3000 - PROCUADORIA GERAL DO MUNICÍPIO

Público-Alvo: População do Município

Ações

Produto da ação

Medida de produto

Meta física

Fonte de recursos

Gasto Total/Ação (R\$)

2105 - REQUISIÇÃO DA PROCUADORIA GERAL DO MUNICÍPIO

REQUISIÇÃO DA

REQUISIÇÃO DA

0,00000 1000 - REC - 1.501.0000 Recursos Progra

0,00000

2,144,00

2106 - MANUTENÇÃO DA PROCUADORIA GERAL DO MUNICÍPIO

MANUTENÇÃO DA

MANUTENÇÃO DA

0,00000 1000 - REC - 1.501.0000 Recursos Progra

0,00000

1.327,546,00

2107 - ASSISTÊNCIA JURÍDICA A PESSOAL DO MUNICÍPIO

ASSISTÊNCIA JURÍDICA A

ASSISTÊNCIA JURÍDICA A

0,00000 1000 - REC - 1.501.0000 Recursos Progra

0,00000

64.676,30

Total (R\$): 1.409.552,30

Ações	Debitamento da Meta/Ano do PPA por produto da ação					Debitamento das Recursos/Ano da PPA em R\$				
	2022	2023	2024	2025		2022	2023	2024	2025	
2105 - REQUISIÇÃO DA PROCUADORIA GERAL DO MUNICÍPIO	0,00000	0,00000	0,00000	0,00000	0,00000	5.000,00	4.000,00	4.200,00	4.144,00	0,00000
2106 - MANUTENÇÃO DA PROCUADORIA GERAL DO MUNICÍPIO	0,00000	0,00000	0,00000	0,00000	0,00000	300.000,00	300.000,00	300.000,00	300.000,00	0,00000
2107 - ASSISTÊNCIA JURÍDICA A PESSOAL DO MUNICÍPIO	0,00000	0,00000	0,00000	0,00000	0,00000	16.300,00	16.000,00	16.300,00	16.300,00	0,00000

Objetivo/Macroobjetivo:

Nome do programa: 401 - GESTÃO DAS ATIVIDADES DO GABINETE DO PREFEITO

Data Inicial:

Data final:

Objetivo do programa: PROPICIAR O FUNCIONAMENTO ADEQUADO DO ÓRGÃO NO ATENDIMENTO AS NECESSIDADES DA POPULAÇÃO.

Indicador do programa: **Fonte do indicador:**

Ref. atual:

0,00000

1,00000

Órgão responsável: 2000 - GABINETE DO PREFEITO

Órgão participante: 2000 - GABINETE DO PREFEITO

Público-Alvo:

Ações

Produto da ação

Medida de produto

Meta física

Fonte de recursos

Gasto Total/Ação (R\$)

2101 - MANUTENÇÃO DO GABINETE DO PREFEITO

MANUTENÇÃO DO

MANUTENÇÃO DO

0,00000 1000 - REC - 1.501.0000 Recursos Progra

0,00000

23.380,00

2102 - MANUTENÇÃO DO GABINETE DO PREFEITO

MANUTENÇÃO DO GABINETE

MANUTENÇÃO DO GABINETE

0,00000 1000 - REC - 1.501.0000 Recursos Progra

0,00000

2.723,294,00

2103 - ATENDIMENTO AO GABINETE DO PREFEITO

ATENDIMENTO AO GABINETE

ATENDIMENTO AO GABINETE

0,00000 1000 - REC - 1.501.0000 Recursos Progra

0,00000

24.388,00

2104 - MANUTENÇÃO DO GABINETE DO PREFEITO

MANUTENÇÃO DO GABINETE

MANUTENÇÃO DO GABINETE

0,00000 1000 - REC - 1.501.0000 Recursos Progra

0,00000

202.912,00

2105 - MANUTENÇÃO DO GABINETE DO PREFEITO

MANUTENÇÃO DO GABINETE

MANUTENÇÃO DO GABINETE

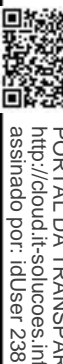
0,00000 1000 - REC - 1.501.0000 Recursos Progra

0,00000

29.504,00

Total (R\$): 5.517.412,00

Ações	Debitamento da Meta/Ano do PPA por produto da ação					Debitamento dos Recursos/Ano do PPA em R\$				
	2022	2023	2024	2025		2022	2023	2024	2025	
	0,00000	0,00000	0,00000	0,00000	0,00000	0,00000	0,00000	0,00000	0,00000	0,00000



PORTAL DA TRANSPARENCIA
http://cloud.it-solucoes.inf.br/transparenciaMunicipal/download/54-20240124101841.pdf
assinado por: idUser 238



Prefeitura Municipal de Bom Conselho

RUA VILA DE MOÇICOS, 43 - CENTRO - 51.330-000 - Bom Conselho PE
 CEP: 51.330-000 - PE

Unidade: **Pedra**

Chama de Autocobrança: **1031-9039-611**

Página: **10 / 32**

Acompanhamento dos Programas e Ações

ID	Descrição	0,00000	0,20000	2,30000	0,00000	4,000,00	4,000,00	4,144,00
2.101	ESQUIPAMENTO DO GABINETE DO PRESIDENTE	0,00000	0,20000	2,30000	0,00000	5,000,00	4,000,00	4,144,00
2.102	APOIO AO DESENVOLVIMENTO DOS CONSELHOS	0,00000	0,20000	2,30000	0,00000	5,000,00	5,000,00	5,188,00
2.103	MANUTENÇÃO DO GABINETE DO PREFEITO	0,00000	0,20000	2,30000	0,00000	567,000,00	3,737,000,00	1,405,857,00
2.104	APOIO AOS CONSELHOS MUNICIPAIS	0,00000	0,20000	2,30000	0,00000	27,000,00	37,000,00	69,412,00
2.105	MANUTENÇÃO DAS ATIVIDADES DO DEPARTAMENTO DO GABINETE DO	0,00000	0,20000	0,20000	0,00000	8,000,00	0,000,00	9,384,00

Unidade/Macroobjetivo: APOIO E SUPORTE A GESTÃO ADMINISTRATIVA DO MUNICÍPIO

Nome do programa: 415 - GESTÃO DAS DIRETORIAS IMOBILIÁRIA E DE FISCALIZAÇÃO

Objetivo do programa: Realizar o controle efetivo dos bens móveis e imóveis no Município, por meio da implantação de um sistema de informação que propicie controle efetivo por parte da Unidade de Material e Patrimônio

Indicador do programa: FUNCIONAMENTO DAS ATIVIDADES AD Fonte do indicador: 1 - Unidade

Órgão responsável: 7000 - SECRETARIA MUNICIPAL DA FAZENDA

Órgão participante: 7000 - SECRETARIA MUNICIPAL DA FAZENDA

Público-Alvo: População do Município

Ações

2.105 - MANUTENÇÃO DAS ATIVIDADES DAS DIRETORIAS IMOBILIÁRIA E DE FISCALIZAÇÃO

Produto da ação: Medição do produto

Medida do produto: 1 - Unidade

Meta física: 179.512,00

Fonte de recursos: 0,00000 Ref. atual: 0,00000 Ref. esperada do ano: 0,00000

Data Inicial:

Data Final:

Total (R\$): 179.512,00

Ações	Detalhamento da Meta/Ano do PPA por produto da ação					Detalhamento dos Recursos/Ano do PPA em R\$				
	2022	2023	2024	2025	2026	2022	2023	2024	2025	2026
2.105 - MANUTENÇÃO DAS ATIVIDADES DAS DIRETORIAS IMOBILIÁRIA E DE FISCALIZAÇÃO	0,00000	0,00000	0,00000	0,00000	0,00000	0,000,00	52,000,00	42,000,00	0,000,00	43,512,00
Total	0,00000	0,00000	0,00000	0,00000	0,00000	0,000,00	52,000,00	42,000,00	0,000,00	43,512,00

Unidade/Macroobjetivo: MELHORAR A QUALIDADE DO ENSINO FUNDAMENTAL, INFANTIL, JOVENS ADULTOS E EDUCAÇÃO ESPECIAL E ATENDER O ATENDIMENTO NA EDUCAÇÃO BÁSICA

Nome do programa: 1221 - PROGRAMA CONSÓRCIO DE EDUCAÇÃO INFANTIL - CRECHE E PRÉ-ESCOLA

Objetivo do programa: Gestão do programa consórcio de educação infantil - creche e pré-escola.

Indicador do programa: NÚMERO DE ALUNOS ATENDIDOS Fonte do indicador: 1 - Unidade

Órgão responsável: 14000 - ENTIDADES SUPERVISIONADAS

Órgão participante: 14000 - ENTIDADES SUPERVISIONADAS

Público-Alvo: Estudantes de Município

Ações

2.106 - MANUTENÇÃO DE MATERIAIS EDUCACIONAIS

Produto da ação: Medição do produto

Medida do produto: GESTÃO UNILÉO INTERNA

Meta física: 24.284,00

Fonte de recursos: 0,00000 4001 - NSD - 1.000.000 Recursos das Contas - 0,00000 6001 - NSD - 1.000.000 Recursos das Contas - 0,00000

Data Inicial:

Data Final:

Total (R\$): 66.0564,00

Ações	Detalhamento da Meta/Ano do PPA por produto da ação					Detalhamento dos Recursos/Ano do PPA em R\$				
	2022	2023	2024	2025	2026	2022	2023	2024	2025	2026
2.106 - MANUTENÇÃO DE MATERIAIS EDUCACIONAIS	0,00000	0,00000	2,00000	0,00000	0,00000	0,000,00	31.000,00	1,000,00	0,000,00	9,384,00
Total	0,00000	0,00000	2,00000	0,00000	0,00000	0,000,00	31.000,00	1,000,00	0,000,00	9,384,00



Prefeitura Municipal de Bom Conselho
 RUA VICAL DE MEDICINAS, 41 - CENTRO - 55.330.000 - Bom Conselho PE
 CEP: 55.330.000-000

Unidade Padrão

Chave de Autenticação: 16213865E11

Página 11 / 52

Acompanhamento dos Programas e Ações				
Código	Descrição	Valor	Data Inicial	Data Final
2.201	CAPACITAÇÃO DE INSTR. EDUCAÇÃO INFANTIL - CRECHE E ME	6.000,00	01/01/20	15/04/20

Descrição/Macroobjetivo: MELHORAR A QUALIDADE DO ENSINO FUNDAMENTAL, INFANTIL, JOVENS ADULTOS E EDUCAÇÃO ESPECIAL E UNIVERSALIZAR O ATENDIMENTO NA EDUCAÇÃO BÁSICA

Nome do programa: 1220 - GESTÃO ADMINISTRATIVA DO NÚCLEO INTERMUNICIPAL DE EDUCAÇÃO - NIE

Objetivo do programa: Gestão administrativa do núcleo intermunicipal de educação - NIE

Indicador do programa: NÚMERO DE ALUNOS ATENDIDOS Fonte da indicação: 1 - Unidade

Órgão responsável: 14000 - ENTIDADES SUPERVISIONADAS

Órgão participante: 14000 - ENTIDADES SUPERVISIONADAS

Público-Alvo: Estudantes do Município.

Ações	Produto da ação	Medida do produto	Meta física	Fonte de recursos	Gasto Total/Ação (R\$)
1.101 - APROPRIAÇÃO DE MATERIAIS PARA O NÚCLEO INTERMUNICIPAL DE EDUCAÇÃO - NIE	PROVISÃO DE MATERIAIS	PROVISÃO DE MATERIAIS	0,00000	6001 - MSC - 1.890.0000 Recursos das Contribuições	32.540,00
1.102 - AQUISIÇÃO DE MATERIAIS PARA O NÚCLEO INTERMUNICIPAL DE EDUCAÇÃO - NIE	AQUISIÇÃO DE MATERIAIS	AQUISIÇÃO DE MATERIAIS	0,00000	6001 - MSC - 1.890.0000 Recursos das Contribuições	22.360,00
1.103 - AQUISIÇÃO DE MATERIAIS PARA O NÚCLEO INTERMUNICIPAL DE EDUCAÇÃO - NIE	AQUISIÇÃO DE MATERIAIS	AQUISIÇÃO DE MATERIAIS	0,00000	6001 - MSC - 1.890.0000 Recursos das Contribuições	26.432,00
1.201 - MANUTENÇÃO DE MATERIAIS PARA O NÚCLEO INTERMUNICIPAL DE EDUCAÇÃO - NIE	MANUTENÇÃO DE MATERIAIS	MANUTENÇÃO DE MATERIAIS	0,00000	6001 - MSC - 1.890.0000 Recursos das Contribuições	63.666,30
1.202 - MANUTENÇÃO DE MATERIAIS PARA O NÚCLEO INTERMUNICIPAL DE EDUCAÇÃO - NIE	MANUTENÇÃO DE MATERIAIS	MANUTENÇÃO DE MATERIAIS	0,00000	6001 - MSC - 1.890.0000 Recursos das Contribuições	29.230,00
1.203 - MANUTENÇÃO DE MATERIAIS PARA O NÚCLEO INTERMUNICIPAL DE EDUCAÇÃO - NIE	MANUTENÇÃO DE MATERIAIS	MANUTENÇÃO DE MATERIAIS	0,00000	6001 - MSC - 1.890.0000 Recursos das Contribuições	28.260,00
1.204 - MANUTENÇÃO DE MATERIAIS PARA O NÚCLEO INTERMUNICIPAL DE EDUCAÇÃO - NIE	MANUTENÇÃO DE MATERIAIS	MANUTENÇÃO DE MATERIAIS	0,00000	6001 - MSC - 1.890.0000 Recursos das Contribuições	30.290,00
Total (R\$):					220.024,00

Ações	Desdobramento de Meta/Ação do PPA por produto da ação				
	2022	2023	2024	2025	2026
1.101 - APROPRIAÇÃO DE MATERIAIS PARA O NÚCLEO INTERMUNICIPAL DE EDUCAÇÃO - NIE	0,00000	0,00000	0,00000	0,00000	0,00000
1.102 - AQUISIÇÃO DE MATERIAIS PARA O NÚCLEO INTERMUNICIPAL DE EDUCAÇÃO - NIE	0,00000	0,00000	0,00000	0,00000	0,00000
1.103 - AQUISIÇÃO DE MATERIAIS PARA O NÚCLEO INTERMUNICIPAL DE EDUCAÇÃO - NIE	0,00000	0,00000	0,00000	0,00000	0,00000
1.201 - MANUTENÇÃO DE MATERIAIS PARA O NÚCLEO INTERMUNICIPAL DE EDUCAÇÃO - NIE	0,00000	0,00000	0,00000	0,00000	0,00000
1.202 - MANUTENÇÃO DE MATERIAIS PARA O NÚCLEO INTERMUNICIPAL DE EDUCAÇÃO - NIE	0,00000	0,00000	0,00000	0,00000	0,00000
1.203 - MANUTENÇÃO DE MATERIAIS PARA O NÚCLEO INTERMUNICIPAL DE EDUCAÇÃO - NIE	0,00000	0,00000	0,00000	0,00000	0,00000
1.204 - MANUTENÇÃO DE MATERIAIS PARA O NÚCLEO INTERMUNICIPAL DE EDUCAÇÃO - NIE	0,00000	0,00000	0,00000	0,00000	0,00000
Total (R\$):					220.024,00

Descrição/Macroobjetivo: APOIO E SUPORTE A GESTÃO ADMINISTRATIVA DO MUNICÍPIO

Nome do programa: 417 - GESTÃO DA DIRETORIA DE CONTABILIDADE

Objetivo do programa: Propor o funcionamento adequado da diretoria de contabilidade.


Indicador do programa: FUNÇÃO-AMÉRICO DAS ATIVIDADES AD Fonte da indicação: 1 - Unidade

Órgão responsável: 7000 - SECRETARIA MUNICIPAL DA FAZENDA

Órgão participante: 7000 - SECRETARIA MUNICIPAL DA FAZENDA

Público-Alvo: População do Município.

Ações	Produto da ação	Medida do produto	Meta física	Fonte de recursos	Gasto Total/Ação (R\$)
			0,00000	6001 - MSC - 1.890.0000 Recursos das Contribuições	0,00000



Prefeitura Municipal de Bom Conselho

AV. VILA DE FLORES, 49 - CENTRO - 55.534-000 - Bom Conselho - PE
 CEP: 55.534-000 - Fone: (51) 3333-1000

Usuário: Prefeito
 Cód. de Autenticação: 1621969411
 Página: 12 / 28

Acompanhamento dos Programas e Ações

2.952 - MANUTENÇÃO DAS ATIVIDADES DE SUPORTE À GESTÃO ADMINISTRATIVA DO MUNICÍPIO

Ações	Detalhamento da Meta/Ano do PPA por produto da ação				Total (R\$):
	2022	2023	2024	2025	
2.952 - MANUTENÇÃO DAS ATIVIDADES DE SUPORTE À GESTÃO ADMINISTRATIVA DO MUNICÍPIO	0,0000	0,0000	3,0000	0,0000	60,540,00
					60,540,00

Descrição/Macroobjetivo: APOIO E SUPORTE À GESTÃO ADMINISTRATIVA DO MUNICÍPIO

Nome do programa: 416 - GESTÃO DA SECRETARIA EXECUTIVA DE ADOÇÃO TRIBUTÁRIA, PLANEJAMENTO E CONTRATAÇÃO

Objetivo do programa: Gestão da secretaria executiva de administração tributária, planejamento e contratação de ação fiscal.

Indicador do programa: FUNÇÃO DE GESTÃO DE ATIVIDADES AD - Fonte de indicadores: 1 - Unidade

Órgão responsável: 7000 - SECRETARIA MUNICIPAL DA FAZENDA

Órgão participante: 7800 - SECRETARIA MUNICIPAL DA FAZENDA

Público-Alvo: População do Município.

Ações	Produto da ação	Medida de produto	Meta física	Fonte do recurso	Gasto Total/Ação (R\$)
2.11 - APERFEIÇOAMENTO DE PESSOAS E ENCADENAMENTO DA UNIDADE	ANEXIÇÃO E PAGAMENTO	-	0,0000	1002 - NSC - 1.501.0000 Recursos Próprios	16.318,1740
0.04 - CONTABILIDADE GERAL E PRECATORIOS - PREFEITURA	CONTABILIDADE GERAL	-	0,0000	1005 - NSC - 1.501.0000 Recursos Próprios	94.120,00
2.115 - CONTRATAÇÃO DE CONSULTORIA TÉCNICA E JURÍDICAS	CONTRATAÇÃO DE	-	0,0000	1002 - NSC - 1.501.0000 Recursos Próprios	639.100,00
					11.939,891,07

Ações	Detalhamento da Meta/Ano do PPA por produto da ação				Total (R\$):
	2022	2023	2024	2025	
2.11 - APERFEIÇOAMENTO DE PESSOAS E ENCADENAMENTO DA UNIDADE	0,0000	0,0000	0,0000	0,0000	2.636,240,00
2.115 - CONTRATAÇÃO DE CONSULTORIA TÉCNICA E JURÍDICAS	0,0000	0,0000	0,0000	0,0000	170.000,00
2.119 - CONTRATAÇÃO DE CONSULTORIA TÉCNICA E JURÍDICAS	0,0000	0,0000	0,0000	0,0000	100.000,00
					100.000,00

Descrição/Macroobjetivo: PROTEÇÃO SOCIAL

Nome do programa: 506 - APOIO AO CONSELHO TUTELAR

Objetivo do programa: Apoiar as ações do Conselho Tutelar para ações de controle social e de assistência à rede.

Indicador do programa: NÚMERO DE CRIANÇAS ATENDIDAS

Fonte de indicadores: 1 - Unidade


Órgão responsável: 14000 - Unidade Superintendência

Órgão participante: 14900 - Unidade Superintendência

Público-Alvo:

Ações	Produto da ação	Medida de produto	Meta física	Fonte do recurso	Gasto Total/Ação (R\$)
0.100 - SENTENÇAS JUDICIAIS E RESOLUÇÕES - FUNDOS	SENTENÇAS JUDICIAIS E	-	0,0000	1000 - NSC - 1.501.0000 Recursos Próprios	8.072,00
1.500 - REQUERIMENTO DO CONSELHO TUTELAR DA CRIANÇA E DO	REQUERIMENTO DO	-	0,0000	1005 - NSC - 1.501.0000 Recursos Próprios	29.800,30
2.578 - MANUTENÇÃO DO FUNDO DE DESENVOLVIMENTO DA CRIANÇA E DO	MANUTENÇÃO DO FUNDO DE	-	0,0000	1000 - NSC - 1.501.0000 Recursos Próprios	170.000,00
2.901 - APOIO AO CONSELHO TUTELAR DA CRIANÇA E DO ADOLESCENTE	APOIO AO CONSELHO	-	0,0000	1005 - NSC - 1.501.0000 Recursos Próprios	960.086,20





Prefeitura Municipal de Bom Conselho
 Rua Vitor de Souza Lima, 4 - Centro - 51.300-000 - Bom Conselho, PE
 CEP: 51.300-000

Unidade: Padrão

Classe de Automação: 613-9589 E.L.

Página: 19 / 52

Acompanhamento dos Programas e Ações

Ações	Detalhamento da Meta/Ano do PPA por produto da ação					Detalhamento dos Recursos/Ano do PPA em R\$				
	2022	2023	2024	2025	2026	2027	2028	2029	2024	2025
2.100 - EMERGENCIAS JUDICIAIS E PARCELAMENTOS - MUNICIPAL	0,00000	0,00000	0,00000	0,00000	0,00000	2.000,00	2.000,00	2.000,00	2.000,00	2.070,00
2.101 - REG. FOMENTO DO CONSELHO TUTELAR DA CRIANÇA E DO	0,00000	0,00000	0,00000	0,00000	0,00000	0,000,00	10.000,00	10.000,00	10.000,00	10.360,00
2.159 - MANUTENÇÃO DO FUNDOS DE DESENVOLVIMENTO DA CRIANÇA E DO	0,00000	0,00000	0,00000	0,00000	0,00000	44.500,00	43.000,00	43.000,00	43.000,00	44.346,00
2.161 - FOMTO AO CONSELHO TUTELAR DA CRIANÇA E DO ADOLESCENTE	0,00000	0,00000	0,00000	0,00000	0,00000	101.900,00	131.000,00	131.000,00	131.000,00	160.000,00

Total (R\$): 609.060,00

Diretriz/Macroobjetivo: PROTEÇÃO SOCIAL
Meta do programa: B05 - QUALIFICAÇÃO PROFISSIONAL E EMPREGABILIDADE/INCLUSÃO SOCIOECONOMICA
Objetivo do programa: Promover ações de articulação com políticas públicas de trabalho, emprego e renda e de mobilização e encaminhamento de pessoas em situação de vulnerabilidade e/ou risco social para acesso
Indicador do programa: REDUÇÃO DAS DESIGUALDADES SOCIAIS - Fonte do indicador: 1 - Unidade
Órgão responsável: 14000 - ENTIDADE SUPERVISIONADA
Órgão participante: 14000 - ENTIDADE SUPERVISIONADA
Público-Alvo: População Carente do Município
Ref. atual: 0,00000 **Ref. esperada do ano:** 0,00000
Data final:

Ações
Produto da ação - Manutenção das ações de
Medida do produto -
Meta física Fomento de recursos
 0,00000 1000 - HEC - 1.531.0000 Recursos Próprios
Gasto Total/Ação (R\$) 71.512,00

Ações	Detalhamento da Meta/Ano do PPA por produto da ação					Detalhamento dos Recursos/Ano do PPA em R\$				
	2022	2023	2024	2025	2026	2027	2028	2029	2024	2025
2.301 - MANUTENÇÃO DAS AÇÕES DE INCLUSIVE E ASSISTÊNCIA A	0,00000	0,00000	0,00000	0,00000	0,00000	234.000,00	27.000,00	27.000,00	27.000,00	27.512,00

Diretriz/Macroobjetivo: MELHORAR A QUALIDADE DO ENSINO FUNDAMENTAL, INFANTIL, JOVENS ADULTOS E EDUCAÇÃO ESPECIAL E IMPLEMENTAR O ATENDIMENTO NA EDUCAÇÃO BÁSICA
Meta do programa: I216 - PROMOÇÃO E QUALIFICAÇÃO DO ENSINO FUNDAMENTAL
Objetivo do programa: Desapropriação de imóvel, construção, reforma, ampliação e manutenção para unidades escolares, incluindo bibliotecas e quadras esportivas.
Indicador do programa: NÚMERO DE ALUNOS ATENDIDOS - Fonte do indicador: 1 - Unidade
Órgão responsável: 11000 - SECRETARIA MUNICIPAL DE EDUCAÇÃO, CULTURA, ESPORTES, LAZER, JUVENTUDE E TURISMO
Órgão participante: 11000 - SECRETARIA MUNICIPAL DE EDUCAÇÃO, CULTURA, ESPORTES, LAZER, JUVENTUDE E TURISMO
Público-Alvo: Estudantes do Município
Ref. atual: 0,00000 **Ref. esperada do ano:** 0,00000
Data final:

Ações
Produto da ação -
Medida do produto -
Meta física Fonte de recursos
 0,00000 2012 - HEC - 1.000.0000 Outros Transferências de Recursos
Gasto Total/Ação (R\$) 22.360,00

Ações	Detalhamento da Meta/Ano do PPA por produto da ação					Detalhamento dos Recursos/Ano do PPA em R\$				
	2022	2023	2024	2025	2026	2027	2028	2029	2024	2025
0.6 - INICIATIVAS E SUBSTITUIÇÕES INCLUSIVE	0,00000	0,00000	0,00000	0,00000	0,00000	0,00000	0,00000	0,00000	10.000,00	10.360,00

Total (R\$): 22.360,00



Acompanhamento dos Programas e Ações

Unidade/Macroobjetivo: MELHORAR A QUALIDADE DO ENSINO FUNDAMENTAL, INFANTIL, JOVENS ADULTOS E EDUCAÇÃO ESPECIAL E UNIVERSALIZAR O ATENDIMENTO NA EDUCAÇÃO BÁSICA

Nome do programa: 1.216 - ALIMENTAÇÃO ESCOLAR

Objetivo do programa: Atender as necessidades nutricionais dos alunos durante sua permanência em sala de aula, contribuindo para o crescimento, o desenvolvimento, a aprendizagem e o rendimento escolar dos est

Indicador do programa: NÚMERO DE ALUNOS ATENDIDOS **Fonte do indicador:** 1 - Unidade **Data Inicial:** 01/01/2022 **Data final:** 31/12/2025

Órgão responsável: 11000 - SECRETARIA MUNICIPAL DE EDUCAÇÃO, CULTURA, ESPORTES, LAZER, JUVENTUDE E TURISMO **Ref. atualiz:** 01/01/2022 **Ref. esperada do ano:** 01/01/2022

Órgão participante: 11000 - SECRETARIA MUNICIPAL DE EDUCAÇÃO, CULTURA, ESPORTES, LAZER, JUVENTUDE E TURISMO

Público-Alvo: Estudantes do Município

Ações	Produto da ação	Medida do produto	Meta física	Fonte de recursos	Gasto Total/Ação (R\$)
2.130 - ALIMENTAÇÃO SUPLEMENTAR PARA ESTUDANTES	ALIMENTAÇÃO SUPLEMENTAR	-	0,00000	1000 - PSC - 1.500.0000 Recursos Fxçtas	60.360,00
2.130 - ALIMENTAÇÃO SUPLEMENTAR PARA ESTUDANTES	ALIMENTAÇÃO SUPLEMENTAR	-	0,00000	2000 - PSC - 1.550.0000 Recursos do Salário-Educação	563.950,00
2.130 - ALIMENTAÇÃO SUPLEMENTAR PARA ESTUDANTES	ALIMENTAÇÃO SUPLEMENTAR	-	0,00000	5.2000 - PSC - 1.200.0000 Recursos do PNAE Programa	3.194.700,00
Total (R\$):					4.098.980,00

Ações	Detalhamento da Meta/Ano do PPA por produto da ação				
	2022	2023	2024	2025	2026
2.130 - ALIMENTAÇÃO SUPLEMENTAR PARA ESTUDANTES	0,00000	0,00000	0,00000	1.140.000,00	3.1.100,00
Total (R\$):					1.521.000,00

Descrição/Macroobjetivo: APOIO E SUPORTE A GESTÃO ADMINISTRATIVA DO PNAE

Nome do programa: 961 - GESTÃO DA ASSISTÊNCIA SOCIAL

Objetivo do programa: Realizar a gestão dos serviços administrativos e de suporte técnico vinculados à Assistência Social.

Indicador do programa: FUNCIONAMENTO DAS ATIVIDADES AD **Fonte do indicador:** 1 - Unidade **Data Inicial:** 01/01/2022 **Data final:** 31/12/2025

Ref. atualiz: 01/01/2022 **Ref. esperada do ano:** 01/01/2022

Órgão responsável: 14000 - ENTIDADE SUPERVISIONADA

Órgão participante: 14000 - ENTIDADE SUPERVISIONADA

Público-Alvo: População Carente do Município

Ações	Produto da ação	Medida do produto	Meta física	Fonte de recursos	Gasto Total/Ação (R\$)
0.101 - SENTENÇAS JUDICIAIS E PRECATÓRIOS - RMS	SENTENÇAS JUDICIAIS E	-	0,00000	1200 - MSC - 1.501.0000 Recursos Indivís	9.372,00
0.205 - APROPRIAÇÃO DE RECURSOS MÚLTIPLOS - RMS	APROPRIAÇÃO DE RMS MS	-	0,00000	1200 - MSC - 1.501.0000 Recursos Indivís	374.940,00
1.414 - PM MULHER - AQUISIÇÃO DE EQUIPAMENTOS E MATERIAL	PM MULHER - AQUISIÇÃO DE	-	0,00000	1000 - MSC - 1.501.0000 Recursos Indivís	20.180,00
1.414 - PM MULHER - AQUISIÇÃO DE EQUIPAMENTOS E MATERIAL	PM MULHER - AQUISIÇÃO DE	-	0,00000	5000 - MSC - 1.701.0000 FEM Sólido	1.57.800,00
2.123 - MANUTENÇÃO DA SECRETARIA DE AQUISIÇÃO E LOGÍSTICA - RMS	MANUTENÇÃO DA	-	0,00000	1200 - MSC - 1.501.0000 Recursos Indivís	2.837.200,00
2.123 - MANUTENÇÃO DA SECRETARIA DE AQUISIÇÃO E LOGÍSTICA - RMS	MANUTENÇÃO DA	-	0,00000	1200 - MSC - 1.701.0000 Recursos do Estado Orçosa	3.108,00
2.400 - MANUTENÇÃO DAS ATIVIDADES DE APOIO MUNICIPAL DE SAÚDE - RMS	MANUTENÇÃO DAS	-	0,00000	1200 - MSC - 1.501.0000 Recursos Indivís	408.390,00
2.400 - MANUTENÇÃO DAS ATIVIDADES DE APOIO MUNICIPAL DE SAÚDE - RMS	MANUTENÇÃO DAS	-	0,00000	4000 - MSC - 1.160.0000 Recursos Transferidos pelo PNAE	31.314,00
2.400 - MANUTENÇÃO DAS ATIVIDADES DE APOIO MUNICIPAL DE SAÚDE - RMS	MANUTENÇÃO DAS	-	0,00000	4000 - MSC - 1.660.0000 Transferência de Convênio	7.530,00
2.413 - REALIZAÇÃO DE FORMAÇÃO CONTÍNUA PARA OS TRABALHADORES - RMS	REALIZAÇÃO DE FORMAÇÃO	-	0,00000	1200 - MSC - 1.501.0000 Recursos Indivís	61.562,00
2.413 - REALIZAÇÃO DE FORMAÇÃO CONTÍNUA PARA OS TRABALHADORES - RMS	REALIZAÇÃO DE FORMAÇÃO	-	0,00000	4000 - MSC - 1.660.0000 Recursos Transferidos pelo PNAE	41.364,00



Prefeitura Municipal de Bom Conselho

RAVADUL DE NEGÓCIOS, 48 - CENTRO - 35.130-000 - Bom Conselho/PE
 CNPJ: 13.283.998/0001-04

Uso Único: Paralelo

Chave de Autenticação: 1E22-0859-011

Página: 157 de 157

Acompanhamento dos Programas e Ações	
2.434 - MANUTENÇÃO DE BOM Conselho	0,00000 1500 - NSC - 2.500,0000 Recursos Próprios 171.180,00
2.435 - REALIZAÇÃO E/OU PARTICIPAÇÃO DE CONFERÊNCIAS DE ASSISTÊNCIA REALIZAÇÃO E/OU PARTICIPAÇÃO DE CONFERÊNCIAS DE ASSISTÊNCIA	0,00000 3000 - MSC - 1.200.0000 Recursos próprios 57.804,00
2.436 - MANUTENÇÃO DE BOM Conselho	0,00000 4000 - NSC - 1.660.0000 Recursos Transferidos pelo PMS 54.000,00
2.437 - MANUTENÇÃO DE BOM Conselho	0,00000 4001 - NSC - 1.660.0000 Governo Federal 20710 19 30.000,00
Total (R\$):	4.195.664,98

Ação	Detalhamento dos Recursos/Ano do PPA em R\$				
	2022	2023	2024	2025	2026
0.005 - MANUTENÇÃO DE BOM Conselho	2.000,00	2.000,00	2.000,00	2.000,00	2.000,00
0.006 - MANUTENÇÃO DE BOM Conselho	2.000,00	2.000,00	2.000,00	2.000,00	2.000,00
1.018 - MANUTENÇÃO DE BOM Conselho	11.700,00	11.700,00	11.700,00	11.700,00	11.700,00
2.023 - MANUTENÇÃO DE BOM Conselho	58.000,00	58.000,00	58.000,00	58.000,00	58.000,00
2.024 - MANUTENÇÃO DE BOM Conselho	121.500,00	121.500,00	121.500,00	121.500,00	121.500,00
2.025 - MANUTENÇÃO DE BOM Conselho	29.500,00	29.500,00	29.500,00	29.500,00	29.500,00
2.026 - MANUTENÇÃO DE BOM Conselho	20.000,00	20.000,00	20.000,00	20.000,00	20.000,00
2.027 - MANUTENÇÃO DE BOM Conselho	2.000,00	2.000,00	2.000,00	2.000,00	2.000,00
2.028 - MANUTENÇÃO DE BOM Conselho	2.000,00	2.000,00	2.000,00	2.000,00	2.000,00
2.029 - MANUTENÇÃO DE BOM Conselho	2.000,00	2.000,00	2.000,00	2.000,00	2.000,00
Total	233.500,00	233.500,00	233.500,00	233.500,00	233.500,00

Nome do programa: MELHORAR A QUALIDADE DO ENSINO FUNDAMENTAL, INFANTIL, JOVENS ADULTOS E EDUCAÇÃO ESPECIAL, E UNIVERSALIZAR O ATENDIMENTO NA EDUCAÇÃO BÁSICA

Objetivo do programa: Visa à superação e universalização do ensino por meio de ações de alfabetização de jovens e adultos de formação continuada de alfabetizadores da rede pública e de educadores populares, na modalidade de educação não formal.

Indicador do programa: PERCENTUAL DE ALUNOS MATRICULADO Fonte do indicador: I - Unidade

Órgão responsável: 13000 - SECRETARIA MUNICIPAL DE EDUCAÇÃO, CULTURA, ESPORTES, LAZER, JUVENTUDE E TURISMO

Órgão participante: 13000 - SECRETARIA MUNICIPAL DE EDUCAÇÃO, CULTURA, ESPORTES, LAZER, JUVENTUDE E TURISMO

Público-Alvo: Estudantes do Município.

Ação: 2.025 - MANUTENÇÃO DA EDUCAÇÃO DE JOVENS E ADULTOS

Produto da ação: Meta física

Medida do produto: Meta física

Fonte de recursos: 0,00000 3000 - MSC - 1.200.0000 Recursos próprios

Ref. atual: 0,00000 Ref. esperada do ano: 0,00000

Data inicial: 01/01/2022

Data final: 31/12/2026

Gasto Total/Ação (R\$): 1.221.216,00

Ação	Detalhamento dos Recursos/Ano do PPA em R\$				
	2022	2023	2024	2025	2026
2.025 - MANUTENÇÃO DA EDUCAÇÃO DE JOVENS E ADULTOS	0,00000	300.000,00	310.000,00	320.000,00	330.000,00
Total	0,00000	300.000,00	310.000,00	320.000,00	330.000,00



Prefeitura Municipal de Bom Conselho

CNPJ: 07.093.854/0001-08
 CPMF: 03.000.000-00
 CPMF: 03.000.000-00

Localidade: Prefeitura
 Caixa de Atribuição: 1623 9649 633
 Página: 16 / 52

Acompanhamento dos Programas e Ações

Diretriz/Macroobjetivo: PLANEJAMENTO URBANO
Nome do programa: 150 - INFRAESTRUTURA MUNICIPAL DO FEM
Objetivo do programa: Promover a infraestrutura necessária decorrentes das obras contempladas pelo PPM nas diversas áreas.
Indicador do programa: OBRAS REALIZADAS
Fonte do indicador: 1 - Unidade
Órgão responsável: 12003 - SECRETARIA MUNICIPAL DE INFRAESTRUTURA E MOBILIDADE URBANA
Órgão participantes: 12009 - SECRETARIA MUNICIPAL DE INFRAESTRUTURA E MOBILIDADE URBANA
Público-Alvo: População do Município.
Ações:
 1.859 - CONSTRUÇÃO, REFORMA E/OU AMPLIAÇÃO DE SERVIÇO DE HOSPITAL CONSTRUÇÃO, REFORMA

Data inicial:
Data final:
Ref. atual: 0,00000
Ref. esperada do ano: 0,00000
Gasto Total/Ação (R\$): 16.800,00

Ação	Detalhamento da Meta/Ano do PPA por produto da ação				Detalhamento dos Recursos/Ano do PPA em R\$			
	2022	2023	2024	2025	2022	2023	2024	2025
1.859 - CONSTRUÇÃO, REFORMA E/OU AMPLIAÇÃO DE SERVIÇO DE HOSPITAL	0,00000	0,00000	0,00000	0,00000	13.000,00	30.000,00	30.000,00	31.800,00
Total (R\$):								16.800,00

Diretriz/Macroobjetivo: AUMENTAR A COMPETITIVIDADE E A PERFORMANCE ECONÔMICA DO MUNICÍPIO
Nome do programa: 1213 - ENSINO TÉCNICO PROFISSIONALIZANTE
Objetivo do programa: Oferecer capacitação a jovens, reduzir desempregados para o mercado de trabalho e ampliar a rede fixa para cursos profissionalizantes nas mais diversas modalidades tecnológicas com com
Indicador do programa: NÚMERO DE ALUNOS ATENDIDOS
Fonte do indicador: 1 - Unidade
Órgão responsável: 11000 - SECRETARIA MUNICIPAL DE EDUCAÇÃO, CULTURA, ESPORTES, LAZER, JUVENTUDE E TURISMO
Órgão participantes: 11003 - SECRETARIA MUNICIPAL DE EDUCAÇÃO, CULTURA, ESPORTES, LAZER, JUVENTUDE E TURISMO
Público-Alvo: Estudantes do Município.

Data inicial:
Data final:
Ref. atual: 0,00000
Ref. esperada do ano: 0,00900

Ações:
 1.894 - CONSTRUÇÃO DE ESCOLA PROFISSIONALIZANTE
 1.904 - CONSTRUÇÃO DE ESCOLA PROFISSIONALIZANTE
 2.918 - MANUTENÇÃO E MANUTENÇÃO DE CURSOS NA ÁREA DE INFORMÁTICA PLANTANDO C

Meta física Fonte de recursos:
 0,00000 200 - MS - 1.500 100 25% de Impostos e Transferências
 0,00000 213 - MS - 1.570 0000 Recursos de Convênios com
 0,00000 1200 - MS - 1.200 0000 Recursos Próprios

Ações	Detalhamento da Meta/Ano do PPA por produto da ação				Detalhamento dos Recursos/Ano do PPA em R\$			
	2022	2023	2024	2025	2022	2023	2024	2025
1.894 - CONSTRUÇÃO DE ESCOLA PROFISSIONALIZANTE	0,00000	0,00000	0,00000	0,00000	27.000,00	36.000,00	36.000,00	30.450,00
1.904 - CONSTRUÇÃO DE ESCOLA PROFISSIONALIZANTE	0,00000	0,00000	0,00000	0,00000	35.000,00	36.000,00	30.000,00	31.080,00
Total (R\$):								629.528,00



Acompanhamento dos Programas e Ações

Macro/Micro Objeto	Planejamento Urbano	Data Inicial:	Data Final:	Meta Física	Fonte de recursos	Costo Total/Ação (R\$)
Nome do programa:	1502 - INFRAESTRUTURA MUNICIPAL					
Objetivo do programa:	Propiciar a infraestrutura necessária decorrente das obras em diversas áreas.					
Indicador do programa:	OBRAS REALIZADAS	Ref. atual:	Ref. esperada do ano:			0,00000
Órgão responsável:	12000 - SECRETARIA MUNICIPAL DE INFRAESTRUTURA E MOBILIDADE URBANA					
Órgão participante:	12000 - SECRETARIA MUNICIPAL DE INFRAESTRUTURA E MOBILIDADE URBANA					
Público-Alvo:	População do Município					
Ações						
1.013 - REQUALIZAÇÃO E URBANIZAÇÃO DOS ACESSOS DA CIDADE, DAS	REQUALIZAÇÃO	0,00000	1000 - RSC - 1.500.000	Recursos Próprios	488.888,00	
1.018 - INSTALAÇÃO E INSTALAÇÃO DOS ACESSOS DA CIDADE, DAS	REQUALIZAÇÃO	0,00000	7000 - RSC - 1.720.000	Recursos do Governo	130.000,00	
1.018 - REQUALIZAÇÃO E URBANIZAÇÃO DOS ACESSOS DA CIDADE, DAS	REQUALIZAÇÃO	0,00000	9000 - RSC - 1.750.000	Recursos do Estado	1.010.000,00	
Total (R\$):						2.142.888,00

Ações	Detalhamento da Meta/Ano do PPA por produto da ação					Detalhamento dos Recursos/Ano do PPA em R\$			
	2022	2023	2024	2025	2026	2022	2023	2024	2025
1.018 - REQUALIZAÇÃO E URBANIZAÇÃO DOS ACESSOS DA CIDADE, DAS	0,00000	0,00000	3,00000	0,00000	0,00000	60.000,00	60.000,00	60.000,00	60.000,00
Total (R\$):						60.000,00	60.000,00	60.000,00	60.000,00

Macro/Micro Objeto	Planejamento Urbano	Data Inicial:	Data Final:	Meta Física	Fonte de recursos	Costo Total/Ação (R\$)
Nome do programa:	1210 - DESENVOLVIMENTO DA EDUCAÇÃO INFANTIL					
Objetivo do programa:	Melhorar a qualidade do ensino fundamental, infantil, jovens adultos e educação especial e universalizar o atendimento na educação básica					
Indicador do programa:	BENS ADQUIRIDOS	Ref. atual:	Ref. esperada do ano:			0,00000
Órgão responsável:	11000 - SECRETARIA MUNICIPAL DE EDUCAÇÃO, CULTURA, ESPORTES, LAZER, JUVENTUDE E TURISMO					
Órgão participante:	11000 - SECRETARIA MUNICIPAL DE EDUCAÇÃO, CULTURA, ESPORTES, LAZER, JUVENTUDE E TURISMO					
Público-Alvo:	Escolares do Município					
Ações						
1.104 - APROPRIAÇÃO DA EDIFICAÇÃO INFANTIL	REQUERIMENTO DA	0,00000	2000 - RSC - 1.500.000	20% de Jovens e Transferências	60.000,00	
1.104 - APROPRIAÇÃO DA EDIFICAÇÃO INFANTIL	REQUERIMENTO DA	0,00000	2000 - RSC - 1.550.000	Receita do Superf. Educação	30.000,00	
1.104 - APROPRIAÇÃO DA EDIFICAÇÃO INFANTIL	REQUERIMENTO DA	0,00000	2013 - RSC - 1.570.000	Recursos de Convênios para	20.500,00	
1.105 - CONSTRUÇÃO, AMPLIAÇÃO E RESTAURAÇÃO DE UNIDADES PRÉ-ESCOLARES	CONSTRUÇÃO, AMPLIAÇÃO E	0,00000	2000 - RSC - 1.500.000	20% de Jovens e Transferências	270.500,00	
1.105 - CONSTRUÇÃO, AMPLIAÇÃO E RESTAURAÇÃO DE UNIDADES PRÉ-ESCOLARES	CONSTRUÇÃO, AMPLIAÇÃO E	0,00000	2008 - RSC - 1.550.000	Receita do Superf. Educação	20.000,00	
1.105 - CONSTRUÇÃO, AMPLIAÇÃO E RESTAURAÇÃO DE UNIDADES PRÉ-ESCOLARES	CONSTRUÇÃO, AMPLIAÇÃO E	0,00000	2013 - RSC - 1.570.000	Recursos de Convênios para	27.500,00	
1.105 - CONSTRUÇÃO, AMPLIAÇÃO E RESTAURAÇÃO DE UNIDADES PRÉ-ESCOLARES	CONSTRUÇÃO, AMPLIAÇÃO E	0,00000	2000 - RSC - 1.700.000	Receita do Estado	230.000,00	
1.107 - AQUISIÇÃO DE EQUIPAMENTOS DIVERSOS PARA A EDUCAÇÃO	AQUISIÇÃO DE	0,00000	2000 - RSC - 1.500.000	25% de Jovens e Transferências	150.000,00	
1.107 - AQUISIÇÃO DE EQUIPAMENTOS DIVERSOS PARA A EDUCAÇÃO	AQUISIÇÃO DE	0,00000	2008 - RSC - 1.550.000	Receita do Superf. Educação	50.000,00	
1.107 - AQUISIÇÃO DE EQUIPAMENTOS DIVERSOS PARA A EDUCAÇÃO	AQUISIÇÃO DE	0,00000	2012 - RSC - 1.560.000	Receita do Superf. Educação	130.000,00	
1.107 - AQUISIÇÃO DE EQUIPAMENTOS DIVERSOS PARA A EDUCAÇÃO	AQUISIÇÃO DE	0,00000	2013 - RSC - 1.570.000	Receita do Convênios para	30.000,00	



Acompanhamento dos Programas e Ações

1.177 - AQUISIÇÃO DE EQUIPAMENTOS DIVERSOS PARA A EDUCAÇÃO	AQUISIÇÃO DE	0,00000	5000 - PES - 1.200.000,00 Recursos de Emendas	310.000,00
2.125 - MANUTENÇÃO DE ALIMENTAÇÃO NA IDADE CRIANÇA	PROGRAMAS DE	0,00000	2000 - PES - 1.500.000,00 20% do Imposto e Transferências	48.994,00
2.126 - MANUTENÇÃO DA EDUCAÇÃO INFANTIL	MANUTENÇÃO INFANTIL	0,00000	2200 - PES - 1.500.000,00 25% da Unidade e Transferências	719.176,00
2.128 - MANUTENÇÃO DA EDUCAÇÃO INFANTIL	MANUTENÇÃO DA EDUCAÇÃO INFANTIL	0,00000	2700 - PES - 1.500.000,00 Outras Transferências de Recursos	605.400,00
Total (R\$):				3.033.220,00

Ações	Detalhamento das Metas/Ação do PPA por produto da ação						Detalhamento dos Recursos/Ano do PPA em R\$					
	2022	2023	2024	2025	2022	2023	2024	2025	2022	2023	2024	2025
1.124 - EQUIPAMENTO DA EDUCAÇÃO INFANTIL	0,00000	0,00000	0,00000	0,00000	0,00000	175.000,00	0,00	0,00	0,00	85.000,00	0,00	0,00
1.125 - CONSTRUÇÃO, AMPLIAÇÃO E RESTAURAÇÃO DE UNIDADES PRÉ-ESCOLARES	0,00000	0,00000	0,00000	0,00000	0,00000	200.000,00	140.000,00	100.000,00	0,00	0,00	300.000,00	100.000,00
1.939 - MANUTENÇÃO DE SERVIÇOS PARA APROFUNDAMENTO DE CONHECIMENTO	0,00000	0,00000	0,00000	0,00000	0,00000	0,00	0,00	0,00	0,00	0,00	0,00	250.000,00
2.127 - PROGRAMA DE ALFABETIZAÇÃO NA IDADE CRIANÇA	0,00000	0,00000	0,00000	0,00000	0,00000	0,00	0,00	0,00	0,00	24.000,00	0,00	0,00
2.128 - MANUTENÇÃO DA EDUCAÇÃO INFANTIL	0,00000	0,00000	0,00000	0,00000	0,00000	190.000,00	0,00	0,00	0,00	421.000,00	0,00	0,00

Diretoria/Mezoreobjetivo: PROTEÇÃO SOCIAL

Nome do programa: 008 - APOIO A ENTIDADES SEM FINS LUCRATIVOS
Objetivo do programa: Apoiar entidades sociais sem fins lucrativos do município para efetuar os serviços e melhorar o atendimento a população.
Indicador do programa: NÚMERO DE CRIANÇAS ATENDIDAS
Fonte de indicador: 1 - Unidade
Órgão responsável: 14000 - Entidade Supervisionada
Órgão participante: 14000 - Entidade Supervisionada
Público-Alvo:

Ações	Produto da ação	Medida do produto	Meta física	Fonte do recursos	Meta física	Fonte do recursos	Gasto Total/Ação (R\$)
2.419 - SUBVENÇÕES A ENTIDADES ASSISTENCIAIS SEM FINS LUCRATIVOS	SUBVENÇÕES A ENTIDADES ASSISTENCIAIS SEM FINS LUCRATIVOS	0,00000	0,00000	1000 - PES - 1.500.000,00 Recursos de Emendas	0,00000	1000 - PES - 1.500.000,00 Recursos de Emendas	32.204,00
2.420 - SUBVENÇÕES A ENTIDADES ASSISTENCIAIS SEM FINS LUCRATIVOS	SUBVENÇÕES A ENTIDADES ASSISTENCIAIS SEM FINS LUCRATIVOS	0,00000	0,00000	4000 - PES - 1.660.000,00 Recursos Transferidos pelo PMS	0,00000	4000 - PES - 1.660.000,00 Recursos Transferidos pelo PMS	40.340,00
2.540 - CONTRIBUIÇÕES E SUBVENÇÕES SOCIAIS A ENTIDADES ASSISTENCIAIS SEM FINS LUCRATIVOS	CONTRIBUIÇÕES E SUBVENÇÕES SOCIAIS A ENTIDADES ASSISTENCIAIS SEM FINS LUCRATIVOS	0,00000	0,00000	1000 - PES - 1.500.000,00 Recursos de Emendas	0,00000	1000 - PES - 1.500.000,00 Recursos de Emendas	384.140,00
Total (R\$):							405.220,00

Ações	Detalhamento da Meta/Ação do PPA por produto da ação				Detalhamento dos Recursos/Ano do PPA em R\$			
	2022	2023	2024	2025	2022	2023	2024	2025
2.419 - SUBVENÇÕES A ENTIDADES ASSISTENCIAIS SEM FINS LUCRATIVOS	0,00000	0,00000	0,00000	0,00000	0,00000	20.000,00	20.000,00	20.204,00
2.540 - CONTRIBUIÇÕES E SUBVENÇÕES SOCIAIS A ENTIDADES ASSISTENCIAIS SEM FINS LUCRATIVOS	0,00000	0,00000	0,00000	0,00000	40.340,00	125.000,00	125.000,00	129.800,00



Acompanhamento dos Programas e Ações

Diretriz/Macroobjetivo: APOIO E SUPORTE A GESTÃO ADMINISTRATIVA DO MUNICÍPIO

Nome do programa: 414 - GESTÃO DAS ATIVIDADES DE IMPRENSA, ASSESSORIAS TÉCNICAS, DE

Objetivo do programa: Gestão das atividades das frentes de imprensa, assessorias técnicas, de representação institucional e de comunicação.

Indicador do programa: FUNCIONAMENTO DAS ATIVIDADES AD **Fonte do indicador:** 1 - Unidade

Órgão responsável: 5000 - SECRETARIA MUNICIPAL DE GOVERNO E ARTICULAÇÃO INSTITUCIONAL

Órgão participante: 5000 - SECRETARIA MUNICIPAL DE GOVERNO E ARTICULAÇÃO INSTITUCIONAL

Público-Alvo: População do Município

Data final:

Ref. atual: 0,00000

Ref. esperada do ano: 0,00000

Ações	Produto da ação	Medida do produto	Meta física	Fonte do recursos	Gasto Total/Ação (R\$)
1.004 - AQUISIÇÃO DE EQUIPAMENTOS DIVERSOS PARA AS DIRETORIAS DE	ADQUIÇÃO DE	-	0,00000	1000 - PMS - 1.501.0000 Recursos Próprios	20.180,00
4.128 - PUBLICIDADE E DIVULGAÇÃO DAS AÇÕES DO GOVERNO	PUBLICIDADE E DIVULGAÇÃO	-	0,00000	1000 - PMS - 1.501.0000 Recursos Próprios	170.000,00
2.359 - MANUTENÇÃO DAS ATIVIDADES DAS FRENTES DE IMPRENSA	MANUTENÇÃO DAS	-	0,00000	1500 - PMS - 1.501.0000 Recursos Próprios	133.188,00
Total (R\$):					323.368,00

Ações	Desdobramento da Meta/Ano do PPA por produto da ação					Desdobramento dos Recursos/Ano do PPA em R\$				
	2022	2023	2024	2025	2026	2022	2023	2024	2025	2026
1.004 - AQUISIÇÃO DE EQUIPAMENTOS DIVERSOS PARA AS DIRETORIAS DE	0,00000	0,00000	0,00000	0,00000	0,00000	5.000,00	5.000,00	5.000,00	5.000,00	5.000,00
4.128 - PUBLICIDADE E DIVULGAÇÃO DAS AÇÕES DO GOVERNO	0,00000	0,00000	0,00000	0,00000	0,00000	43.000,00	43.000,00	43.000,00	43.000,00	43.000,00
2.359 - MANUTENÇÃO DAS ATIVIDADES DAS FRENTES DE IMPRENSA	0,00000	0,00000	0,00000	0,00000	0,00000	53.000,00	53.000,00	53.000,00	53.000,00	53.000,00
					Total (R\$):	101.000,00	101.000,00	101.000,00	101.000,00	101.000,00

Diretriz/Macroobjetivo: APOIO E SUPORTE A GESTÃO ADMINISTRATIVA DO MUNICÍPIO

Nome do programa: 415 - GESTÃO DAS ATIVIDADES DA SECRETARIA MUNICIPAL DE AGRICULTURA, ABASTECIMEN

Objetivo do programa: Previsão e funcionamento adequado da frota no atendimento às necessidades da população.

Indicador do programa: FUNCIONAMENTO DAS ATIVIDADES AD **Fonte do indicador:** 1 - Unidade

Órgão responsável: 13000 - SECRETARIA MUNICIPAL DE AGRICULTURA, DESENVOLVIMENTO AGRÁRIO E MEIO AMBIENTE

Órgão participante: 13000 - SECRETARIA MUNICIPAL DE AGRICULTURA, DESENVOLVIMENTO AGRÁRIO E MEIO AMBIENTE

Público-Alvo: População do Município.

Data final:

Ref. atual: 0,00000

Ref. esperada do ano: 0,00000

Ações	Produto da ação	Medida do produto	Meta física	Fonte de recursos	Gasto Total/Ação (R\$)
1.171 - REQUERIMENTO DA SECRETARIA DE AGRICULTURA, ABASTECIMENTO	REQUERIMENTO DE	-	0,00000	1300 - PMS - 1.501.0000 Recursos Próprios	17.144,00
1.104 - AQUISIÇÃO DE MÁQUINAS E INFLUENTES AGRÍCOLAS	AQUISIÇÃO DE MÁQUINAS E	-	0,00000	5000 - PMS - 1.700.0000 Recursos de Contribuição de Governo	546.200,00
1.509 - CONSTRUÇÃO DE BANHEIOS E BANDEIRAS PARA APANHAMENTO	CONSTRUÇÃO DE BANHEIOS E	-	0,00000	1300 - PMS - 1.501.0000 Recursos Próprios	9.030,00
1.508 - CONSTRUÇÃO DE BANHEIOS E BANDEIRAS PARA APANHAMENTO	CONSTRUÇÃO DE BANHEIOS E	-	0,00000	5000 - PMS - 1.700.0000 Recursos de Contribuição de Governo	55.026,00
1.503 - (CONSTRUÇÃO DE ARRIOIS, CANGOS E RESERVATÓRIOS PARA OS	CONSTRUÇÃO DE ARRIOIS,	-	0,00000	1300 - PMS - 1.501.0000 Recursos Próprios	17.144,00
1.515 - CONSTRUÇÃO DE CISTERNAS E ABERTURAS DE REGA PARA IRRIGAR	CONSTRUÇÃO DE CISTERNAS E	-	0,00000	1300 - PMS - 1.501.0000 Recursos Próprios	17.144,00
1.505 - CONSTRUÇÃO DE CISTERNAS, AQUÍFEROS E BANHEIOS	CONSTRUÇÃO DE CISTERNAS,	-	0,00000	1300 - PMS - 1.501.0000 Recursos Próprios	170.520,00
1.502 - CONSTRUÇÃO DE CISTERNAS, AQUÍFEROS E BANHEIOS	CONSTRUÇÃO DE CISTERNAS,	-	0,00000	5000 - PMS - 1.700.0000 Recursos de Contribuição de Governo	1.129.980,00
1.502 - CONSTRUÇÃO DE CISTERNAS, AQUÍFEROS E BANHEIOS	CONSTRUÇÃO DE CISTERNAS,	-	0,00000	5000 - PMS - 1.700.0000 Recursos de Contribuição de Governo	407.230,00



Prefeitura Municipal de Bom Conselho
 RUA VILA DE RECIFE, 43 - CENTRO - CEP: 55.522-000 - Bom Conselho - PE
 CNPJ: 13.185.947/0001-08

Unidade: PPA 0165	Chama de Autorização: 1623-9660-511	Página: 21 / 52
-------------------	--	--------------------

Acompanhamento dos Programas e Ações

2.173 -	MANUTENÇÃO DA SECRETARIA DE AGRICULTURA, ABASTECIMENTO E MANUTENÇÃO DA	0,00000	1000 - PSC - 1.201.0000 Recursos Próprios	17.213,00R\$ 00
2.174 -	MANUTENÇÃO DA SECRETARIA DE AGRICULTURA, ABASTECIMENTO E MANUTENÇÃO DA	0,00000	1005 - PSC - 1.201.0000 Recursos do Estado - Outros	91.580,00
2.174 -	REALIZAÇÃO DE FEIRAS DE BOVINICULTURA	0,00000	1007 - PSC - 1.501.0000 Recursos Próprios	91.074,00
2.175 -	ABASTECIMENTO DE ALGAS EM CUBOS PARA PESSOAS CALDEADAS	0,00000	1005 - PSC - 1.201.0000 Recursos Próprios	425.454,00
2.175 -	ACÇÃO PARA O CRIANÇAS COM DEFICIÊNCIA NO MUNICÍPIO	0,00000	1005 - PSC - 1.501.0000 Recursos Próprios	424.872,00
2.179 -	DISTRIBUIÇÃO DE SEBENTES E MÓDULOS PARA REQUÊBROS	0,00000	1009 - PSC - 1.401.0000 Recursos Próprios	31.588,00
2.180 -	ACÇÃO AO PESQUEIRO PRODUTOR REALIZANTES DE RESISTÊNCIA	0,00000	1005 - PSC - 1.501.0000 Recursos Próprios	515.518,00
2.202 -	CONTRIBUIÇÃO PARA A CONSERVAÇÃO DO FUNDO SERRA E OUTROS	0,00000	1000 - PSC - 1.501.0000 Recursos Próprios	136.000,00
Total (R\$):				25.594.508,00

Ação	Detalhamento da Meta/Ano de PPA por produto de ação						Detalhamento dos Recursos/Ano da PPA em R\$		
	2022	2023	2024	2025	2022	2023	2024	2025	
2.173 - AQUISIÇÃO DE EQUIPAMENTOS DE AGRICULTURA, ABASTECIMENTO	0,00000	2,30000	3,00000	0,00000	0,00000	5000,00	4.000,00	4.300,00	1.194,00
2.184 - AQUISIÇÃO DE MÁQUINAS E IMPLEMENTOS AGRÍCOLAS	0,00000	3,30000	3,30000	0,00000	0,00000	43.200,00	75.000,00	75.200,00	26.212,00
2.185 - CONTRIBUIÇÃO DE BRASILEIROS E BRASILEIRAS PARA ATUALIZAMENTOS	0,00000	2,30000	2,30000	0,00000	0,00000	25.000,00	29.000,00	0,00	0,00
2.202 - CONTRIBUIÇÃO DE BRASILEIROS, BRASILEIRAS E ESPERANÇOSAS PARA OS	0,00000	2,30000	2,30000	0,00000	0,00000	5.300,00	4.200,00	4.200,00	4.194,00
2.205 - CONTRIBUIÇÃO DE CISTERNAS E ABERTURA DE POÇOS ARTESIANOS	0,00000	2,30000	2,30000	0,00000	0,00000	2.300,00	4.600,00	4.600,00	4.194,00
2.208 - CONTRIBUIÇÃO PARA ABRIGAMENTO DE BRASILEIROS, BRASILEIRAS E BRASILEIROS	0,00000	2,30000	2,30000	0,00000	0,00000	0,00	0,00	550.000,00	550.000,00
2.273 - MANUTENÇÃO DA SECRETARIA DE AGRICULTURA, ABASTECIMENTO E	0,00000	2,30000	2,30000	0,00000	0,00000	1.517.200,00	4.454.000,00	4.278.000,00	4.970.000,00
2.274 - REALIZAÇÃO DE FEIRAS DE EXPOSIÇÃO ANIMAL	0,00000	2,30000	2,30000	0,00000	0,00000	27.500,00	24.000,00	24.000,00	24.264,00
2.275 - ABASTECIMENTO DE ALGAS EM CUBOS PARA PESSOAS CALDEADAS	0,00000	2,30000	2,30000	0,00000	0,00000	25.200,00	36.000,00	36.000,00	39.456,00
2.276 - PROJETO PARA O CRIANÇAS COM DEFICIÊNCIA NO MUNICÍPIO	0,00000	2,30000	2,30000	0,00000	0,00000	125.200,00	125.000,00	125.000,00	125.000,00
2.280 - DISTRIBUIÇÃO DE SEBENTES E MÓDULOS PARA REQUÊBROS	0,00000	2,30000	2,30000	0,00000	0,00000	10.200,00	8.000,00	8.000,00	8.238,00
2.282 - PROJETO DE MANUTENÇÃO DA SECRETARIA DE AGRICULTURA, ABASTECIMENTO E	0,00000	2,30000	2,30000	0,00000	0,00000	345.200,00	1.258.000,00	1.168.000,00	1.500.816,00
2.283 - CONTRIBUIÇÃO PARA A FORMAÇÃO DO FUNDO SERRA E OUTROS	0,00000	2,30000	2,30000	0,00000	0,00000	49.200,00	30.000,00	30.000,00	31.050,00

Objetivo/Macroobjetivo: OTIMIZAR A ECONOMIA DOS RECURSOS PÚBLICOS ATRAVÉS DE PARTICIPAÇÃO EM CONSÓRCIOS PÚBLICOS

Nome do programa: 412 - GESTÃO ADMINISTRATIVA DO CODICAM

Objetivo do programa: Otimizar os serviços públicos prestados à população, visando a melhoria da qualidade de vida da população.

Indicador do programa: GESTÃO ADMINISTRATIVA DE CONSERVAÇÃO Fonte do indicador: 1 - Unidade

Órgão responsável: 14000 - ENTIDADES SUPERVISIONADAS

Órgão participante: 14000 - ENTIDADES SUPERVISIONADAS

Público-Alvo:

Ações	Produto da ação	Medida do produto	Meta física	Fonte de recursos	Gasto Total/Ação (R\$)
1.501 - MANUTENÇÃO DA SECRETARIA DE AGRICULTURA, ABASTECIMENTO E MANUTENÇÃO DA	MANUTENÇÃO DA	MANUTENÇÃO DA	0,00000	6000 - REC - 1.000.0000 Recursos dos Consórcios - Recurso	60.350,00
2.283 - CONTRIBUIÇÃO PARA A FORMAÇÃO DO FUNDO SERRA E OUTROS	CONTRIBUIÇÃO PARA A	CONTRIBUIÇÃO PARA A	0,00000	6000 - REC - 1.000.0000 Recursos dos Consórcios - Recurso	62.430,00

Data Inicial: 01/01/2022 **Data Final:** 31/12/2025 **Ref. atual:** 01/01/2022 **Ref. esperada do ano:** 01/01/2022



Prefeitura Municipal de Bom Conselho

RUA VITAL DE NEGRÕES, 41 - CENTRO - 55.330-000 - Bom Conselho/PE
 (51) 3399-1100 FAX: (51) 3399-1101

Desenvolvido por: Pucube

Plataforma: 2025

Acompanhamento dos Programas e Ações

2.21 - MANUTENÇÃO DAS ATIVIDADES ADMINISTRATIVAS DO MANUTENÇÃO DOS 0,00000 6001 - MEC - 1.880.000,00 Recursos em Consórcio - Renda 257.950,79
Total (R\$): 403.420,30

Ação	Detalhamento da Meta/Ano do PPA por produto da ação					Detalhamento dos Recursos/Ano do PPA em R\$				
	2022	2023	2024	2025	2026	2022	2023	2024	2025	2026
1.981 - MODERNIZAÇÃO DA ESTRUTURA FÍSICA, RECONSTRUÇÃO, REFORMA,	0,00000	0,00000	0,00000	0,00000	0,00000	21.115	1.206,58	10.000,00	11.410,00	11.410,00
1.950 - AQUISIÇÃO DE VEÍCULOS, MÓVEIS, MÁQUINAS E EQUIPAMENTOS -	0,00000	0,00000	0,00000	0,00000	0,00000	298,25	552,63	30.000,00	31.280,00	31.280,00
1.951 - MANUTENÇÃO DAS ATIVIDADES ADMINISTRATIVAS DO	0,00000	0,00000	0,00000	0,00000	0,00000	23.776,20	28.220,79	306.000,00	100.500,00	100.500,00

Diretriz/Macroobjetivo: ELEVAR O NÍVEL GERAL DE SAÚDE DA POPULAÇÃO
Nome do programa: IDSS - PROGRAMA CONSORCIAL DE VIGILÂNCIA EM SAÚDE
Objetivo do programa: Acompanhamento permanente da situação de saúde da população, através da vigilância sanitária, ambiental, epidemiológica e saúde do trabalhador.
Indicador do programa: NÚMERO DE MÉDICOS ATENDIDOS PEL FONTO DO INDICADOR: 1 - Unidade
Ref. atualiz: 0,00000
Ref. esperada do ano: 0,00000
Data inicial:
Data final:

Órgão responsável: 14000 - ENTIDADES SUPERVISIONADAS
Órgão participante: 14000 - ENTIDADES SUPERVISIONADAS
Público-Alvo: População do Município

Ação	Produto da ação	Medida do produto	Meta física	Fonte de recursos	Ref. atualiz	Ref. esperada do ano	Gasto Total/Ação (R\$)
2.201 - MANUT. ATIV. NÚCLEO INTERMUNICIPAL SAÚDE - VIS. QUALIDADE EM MANUT. ATIV. SAÚDE	0,00000	0,00000	0,00000	0,00000	0,00000	0,00000	31.490,00
Total (R\$):							37.486,00

Ações	Detalhamento da Meta/Ano do PPA por produto de ação					Detalhamento dos Recursos/Ano do PPA em R\$					
	2022	2023	2024	2025	2026	2022	2023	2024	2025	2026	
2.201 - MANUT. ATIV. NÚCLEO INTERMUNICIPAL SAÚDE - VIS. QUALIDADE	0,00000	0,00000	0,00000	0,00000	0,00000	5.000,00	5.000,00	13.500,00	13.500,00	13.500,00	
Total (R\$):							13.500,00	13.500,00	37.486,00	37.486,00	37.486,00

Indicador/Macroobjetivo: ELEVAR O NÍVEL GERAL DE SAÚDE DA POPULAÇÃO
Nome do programa: IDSS - PROGRAMA CONSORCIAL DE ASSIST. FARMACÊUTICA BÁSICA
Objetivo do programa: Promoção, proteção e recuperação da saúde, tanto individual como coletiva, tendo o medicamento como eixo central, visando o seu acesso e uso racional.
Indicador do programa: Número de Pessoas beneficiadas
Fonte do indicador: 1 - Unidade
Ref. atualiz: 0,00000
Ref. esperada do ano: 0,00000

Órgão responsável: 14000 - ENTIDADES SUPERVISIONADAS
Órgão participante: 14000 - ENTIDADES SUPERVISIONADAS
Público-Alvo: População do Município

Ação	Produto da ação	Medida do produto	Meta física	Fonte de recursos	Ref. atualiz	Ref. esperada do ano	Gasto Total/Ação (R\$)
2.206 - AQUIS. CONSORT. JUCA DE MEDICAMENTOS DA REDE DE ASSIST. ÀGUA COMUNITÁRIA DE	0,00000	0,00000	0,00000	0,00000	0,00000	0,00000	29.114,00
Total (R\$):							29.114,00

Ações	Detalhamento da Meta/Ano do PPA por produto de ação					Detalhamento dos Recursos/Ano do PPA em R\$					
	2022	2023	2024	2025	2026	2022	2023	2024	2025	2026	
2.206 - AQUIS. CONSORT. JUCA DE MEDICAMENTOS DA REDE DE ASSIST.	0,00000	0,00000	0,00000	0,00000	0,00000	3.000,00	3.000,00	11.900,00	11.900,00	11.900,00	
Total (R\$):							11.900,00	11.900,00	29.114,00	29.114,00	29.114,00



Acompanhamento dos Programas e Ações

1.106 - CONSTRUÇÃO DE DAPRAGAMA, AÇÚCAR E BARRIDOS NA QUADRADO	CONSTRUÇÃO DE	0,00000	5000 - MSC - 1.700.0000 Recursos de Convênios do Governo	175.000,00
1.108 - AQUISIÇÃO DE CONTAINERS E CAGANIS ESTACIONÁRIAS PARA	AQUISIÇÃO DE CONTAINERS	0,00000	1000 - MSC - 1.501.0000 Recursos Próprios	34.150,00
1.110 - OBRAS DE INFRAESTRUTURA E MOBILIDADES URBANÍSTICAS	OBRAS DE INFRAESTRUTURA	0,00000	1500 - MSC - 1.501.0000 Recursos Próprios	22.160,00
1.111 - CONSTRUÇÃO DE USINA DE RECLAMADO DE LIXO EM BOM CONSELHO	CONSTRUÇÃO DE USINA DE	0,00000	1000 - MSC - 1.701.0000 Recursos Próprios	34.200,00
1.190 - REFORMA, AMPLIAÇÃO E AQUISIÇÃO DE EQUIPAMENTOS DIVERSOS	REFORMA, AMPLIAÇÃO E	0,00000	1000 - MSC - 1.501.0000 Recursos Próprios	42.340,00
1.200 - REFORMA, AMPLIAÇÃO E AQUISIÇÃO DE EQUIPAMENTOS DIVERSOS	REFORMA, AMPLIAÇÃO E	0,00000	1000 - MSC - 1.501.0000 Recursos Próprios	115.160,00
1.301 - MANUTENÇÃO ASFALTICA EM RUA E PAVIMENTO DAS RUAS E	MANUTENÇÃO ASFALTICA	0,00000	1000 - MSC - 1.701.0000 Recursos Próprios	15.000,00
1.301 - MANUTENÇÃO ASFALTICA EM RUA E PAVIMENTO DAS RUAS E	MANUTENÇÃO ASFALTICA	0,00000	1000 - MSC - 1.701.0000 Recursos Próprios	1.257.300,00
1.301 - MANUTENÇÃO ASFALTICA EM RUA E PAVIMENTO DAS RUAS E	MANUTENÇÃO ASFALTICA	0,00000	1000 - MSC - 1.701.0000 Recursos Próprios	525.300,00
1.301 - MANUTENÇÃO ASFALTICA EM RUA E PAVIMENTO DAS RUAS E	MANUTENÇÃO ASFALTICA	0,00000	1000 - MSC - 1.701.0000 Recursos Próprios	311.500,00
1.302 - CONSTRUÇÃO DE ATERRIO SANITARIO	CONSTRUÇÃO DE ATERRIO	0,00000	1000 - MSC - 1.501.0000 Recursos Próprios	45.360,00
1.302 - CONSTRUÇÃO DE ATERRIO SANITARIO	CONSTRUÇÃO DE ATERRIO	0,00000	1000 - MSC - 1.701.0000 Recursos Próprios	1.000.000,00
1.308 - CONSTRUÇÃO, AMPLIAÇÃO E/OU RECONSTRUÇÃO DE PONTES, BUEIROS, CONSTRUÇÃO, AMPLIAÇÃO	CONSTRUÇÃO, AMPLIAÇÃO	0,00000	1000 - MSC - 1.501.0000 Recursos Próprios	126.800,00
1.324 - (CONSTRUÇÃO, AMPLIAÇÃO E/OU RECONSTRUÇÃO DE PONTES, BUEIROS, CONSTRUÇÃO, AMPLIAÇÃO	CONSTRUÇÃO, AMPLIAÇÃO	0,00000	1000 - MSC - 1.701.0000 Recursos Próprios	437.200,00
1.324 - (CONSTRUÇÃO, AMPLIAÇÃO E/OU RECONSTRUÇÃO DE PONTES, BUEIROS, CONSTRUÇÃO, AMPLIAÇÃO	CONSTRUÇÃO, AMPLIAÇÃO	0,00000	1000 - MSC - 1.701.0000 Recursos Próprios	225.600,00
1.340 - MANUTENÇÃO EM RUA RECONSTRUÇÃO ASFALTICA OL DE	MANUTENÇÃO EM RUA	0,00000	1000 - MSC - 1.501.0000 Recursos Próprios	325.300,00
1.340 - MANUTENÇÃO EM RUA RECONSTRUÇÃO ASFALTICA OL DE	MANUTENÇÃO EM RUA	0,00000	1000 - MSC - 1.701.0000 Recursos Próprios	1.210.210,00
1.345 - IMPLANTAZÃO DE USINA DE RES TEMA SOLAR	IMPLANTAZÃO DE USINA DE	0,00000	1000 - MSC - 1.701.0000 Recursos Próprios	203.000,00
1.345 - IMPLANTAZÃO DE USINA DE RES TEMA SOLAR	IMPLANTAZÃO DE USINA DE	0,00000	1000 - MSC - 1.701.0000 Recursos Próprios	40.200,00
2.104 - COMISSÃO COM OUTROS MUNICIPIOS	COMISSÃO COM OUTROS	0,00000	1000 - MSC - 1.501.0000 Recursos Próprios	22.211.872,00
2.149 - MANUTENÇÃO DA SECRETARIA DE INFRAESTRUTURA E SERVIÇOS	MANUTENÇÃO DA	0,00000	1006 - MSC - 1.701.0000 Recursos Próprios	151.000,00
2.149 - MANUTENÇÃO DA SECRETARIA DE INFRAESTRUTURA E SERVIÇOS	MANUTENÇÃO DA	0,00000	1006 - MSC - 1.701.0000 Recursos Próprios	107.200,00
2.149 - MANUTENÇÃO DA SECRETARIA DE INFRAESTRUTURA E SERVIÇOS	MANUTENÇÃO DA	0,00000	1006 - MSC - 1.701.0000 Recursos Próprios	11.688.732,11
2.151 - MANUTENÇÃO DOS SERVIÇOS DE LIMPEZA PÚBLICA E/OU LIXO	MANUTENÇÃO DOS	0,00000	1000 - MSC - 1.501.0000 Recursos Próprios	62.940,00
2.151 - MANUTENÇÃO DOS SERVIÇOS DE LIMPEZA PÚBLICA E/OU LIXO	MANUTENÇÃO DOS	0,00000	1000 - MSC - 1.501.0000 Recursos Próprios	251.226,00
2.151 - MANUTENÇÃO DOS SERVIÇOS DE LIMPEZA PÚBLICA E/OU LIXO	MANUTENÇÃO DOS	0,00000	1000 - MSC - 1.501.0000 Recursos Próprios	2.000.796,00
2.151 - MANUTENÇÃO DOS SERVIÇOS DE LIMPEZA PÚBLICA E/OU LIXO	MANUTENÇÃO DOS	0,00000	1000 - MSC - 1.501.0000 Recursos Próprios	2.417.382,00
2.160 - MANUTENÇÃO DE ESTRADAS E VIAS URBANAS	MANUTENÇÃO DE ESTRADAS	0,00000	1005 - MSC - 1.501.0000 Recursos Próprios	331.082,00
2.160 - MANUTENÇÃO DE ESTRADAS E VIAS URBANAS	MANUTENÇÃO DE ESTRADAS	0,00000	1005 - MSC - 1.501.0000 Recursos Próprios	96.800,00
2.160 - MANUTENÇÃO DE ESTRADAS E VIAS URBANAS	MANUTENÇÃO DE ESTRADAS	0,00000	1005 - MSC - 1.501.0000 Recursos Próprios	64.576,00
2.160 - MANUTENÇÃO DE ESTRADAS E VIAS URBANAS	MANUTENÇÃO DE ESTRADAS	0,00000	1005 - MSC - 1.501.0000 Recursos Próprios	53.452.976,61

Ações	Detalhamento dos Recursos/ Ano do PPA em R\$						Total (R\$):
	2022	2023	2024	2025	2026	2027	
1.145 - REQUISICIONAMENTO DA SECRETARIA DE INFRAESTRUTURA E SERVIÇOS	0,00000	0,00000	3.00000	0,00000	385.000,00	275.000,00	175.900,00
1.149 - CONSTRUÇÃO, AMPLIAÇÃO, DESAPROPRIACÃO E RESTAURACÃO DE	0,00000	3.00000	3.00000	0,00000	591.000,00	590.000,00	590.400,00

Prefeitura Municipal de Bom Conselho
 RUA GOAL DE NEGÓCIOS, 43 - CENTRO - 55.330-000 - 3501 Carnéua PE
 CEP: 55.330-000 (060) 3101-01

Portal da Transparência
 Unidade Padre
 Cláusula de Automação
 (003-9059-611)
 Página
 267 de

Acompanhamento dos Programas e Ações

Meta/Macroobjetivo: ELEVAR O NÍVEL GERAL DE SAÚDE DA POPULAÇÃO
Nome do programa: LUB3 - PROGRAMA DE AÇÕES E CUIDADOS EM SAÚDE DA MULHER
Objetivo do programa: Promover atenção integral a mulher através de ações voltadas para as áreas de saúde.
Indicador do programa: NÚMERO DE MÉDICOS ATRIBUÍDOS PEL FONTE DE INDICADOR: 1 - Unidade
Órgão responsável: LUB30 - ENTIDADES SUPERVISORIAS
Órgão participante: LUB30 - ENTIDADES SUPERVISORIAS
Público-Alvo: População do Município.

Ações

1.204 - AQUISIÇÃO DE MÓVEIS, MÁQUINAS E EQUIPAMENTOS DIVERSOS - AQUISIÇÃO DE MÓVEIS - 79.350,00
 2.206 - MANUT. ATIV. DO LABORATÓRIO DE ANÁLISE LABORATORIAL - MANUT. ATIV. DO - 256.382,00
 2.307 - MANUT. ATIV. DO NÚCLEO TRANSFUSIONAL EM SAÚDE - HIS MÉDIA - MANUT. ATIV. DO NÚCLEO - 152.574,00

Meta física **Fonte de recursos** **Medida de produto** **Produto da ação** **Medida do produto** **Meta física** **Fonte de recursos** **Gasto Total/Ação (R\$)**
 0,00000 6001 - PSC - 1.880.0000 Recursos de Convênios - 0,00000 2023 2022 2024 2025 2026 2027 2028 2029
 0,00000 6001 - PSC - 1.880.0000 Recursos de Convênios - 0,00000 0,00000 0,00000 0,00000 0,00000 0,00000 0,00000 0,00000 0,00000 0,00000 20.000,00 30.000,00 31.000,00
 0,00000 6301 - PSC - 1.100.0000 Recursos das Transferên - 0,00000 0,00000 0,00000 0,00000 0,00000 0,00000 0,00000 0,00000 0,00000 0,00000 10.000,00 107.000,00 116.000,00
Total (R\$): 503.032,00

Ações	Detalhamento da Meta/Ano do PPA por produto da ação						Total (R\$)
	2022	2023	2024	2025	2026	2027	
LUB3 - AQUISIÇÃO DE MÓVEIS, MÁQUINAS E EQUIPAMENTOS DIVERSOS	0,00000	0,00000	0,00000	0,00000	0,00000	0,00000	20.000,00
MANUT. ATIV. DO LABORATÓRIO DE ANÁLISE LABORATORIAL - LUB3	0,00000	0,00000	0,00000	0,00000	0,00000	0,00000	31.000,00
MANUT. ATIV. DO NÚCLEO TRANSFUSIONAL EM SAÚDE - HIS MÉDIA	0,00000	0,00000	0,00000	0,00000	0,00000	0,00000	107.000,00
							116.000,00
							46.000,00

Meta/Macroobjetivo: APOIO E SUPORTE A GESTÃO ADMINISTRATIVA DO MUNICÍPIO
Nome do programa: 418 - GESTÃO ADMINISTRATIVA DA AUTARQUIA DE TRANSITO
Objetivo do programa: Permitir o funcionamento do trânsito no município de forma organizada.
Indicador do programa: FUNCIONAMENTO DAS ATIVIDADES AD PONTO DE INDICADOR: 1 - Unidade
Órgão responsável: 15000 - AUTARQUIA MUNICIPAL DE SEGURANÇA, TRANSPORTE E TRANSITO DE BOM CONSELHO - ANSTTTC
Órgão participante: 15000 - AUTARQUIA MUNICIPAL DE SEGURANÇA, TRANSPORTE E TRANSITO DE BOM CONSELHO - ANSTTTC
Público-Alvo: População do Município

Ações

1.100 - AQUISIÇÃO DE VEÍCULOS E EQUIPAMENTOS DIVERSOS PARA A AQUISIÇÃO DE VEÍCULOS E - 20.000,00
 1.100 - AQUISIÇÃO DE VEÍCULOS E EQUIPAMENTOS DIVERSOS PARA A AQUISIÇÃO DE VEÍCULOS E - 37.304,00
 1.104 - CONSTRUÇÃO, REFORMA E/OU AQUISIÇÃO DE IMÓVEIS PARA A CONSTRUÇÃO, REFORMA - 57.000,00
 1.108 - CONSTRUÇÃO, REFORMA E/OU AQUISIÇÃO DE IMÓVEIS PARA A CONSTRUÇÃO, REFORMA - 17.144,00
 2.994 - MANUTENÇÃO DAS UTILIDADES DA ANSTTTC - 791.552,00
 2.997 - MANUTENÇÃO DAS ATIVIDADES DA ANSTTTC - 70.612,00
 2.998 - REALIZAÇÃO DE CONCURSO PÚBLICO PARA FUNÇÃO MUNICIPAL E REALIZAÇÃO DE CONCURSO - 40.300,00
 2.999 - MANUTENÇÃO DA BARRACAGEM DO SISTEMA MUNICIPAL DE TRANSITO - 20.000,00
 2.999 - MANUTENÇÃO DA BARRACAGEM DO SISTEMA MUNICIPAL DE TRANSITO - 25.516,00

Meta física **Fonte de recursos** **Medida do produto** **Produto da ação** **Medida do produto** **Meta física** **Fonte de recursos** **Gasto Total/Ação (R\$)**
 0,00000 1002 - PSC - 1.200.0000 Recursos Insufic - 0,00000 1002 - PSC - 1.200.0000 Recursos Insufic - 20.000,00
 0,00000 5002 - PSC - 1.200.0000 Recursos de Convênios do Governo - 0,00000 5002 - PSC - 1.200.0000 Recursos de Convênios do Governo - 37.304,00
 0,00000 3102 - PSC - 1.300.0000 Recursos próprios - 0,00000 3102 - PSC - 1.300.0000 Recursos próprios - 57.000,00
 0,00000 5002 - PSC - 1.200.0000 Recursos de Convênios do Governo - 0,00000 5002 - PSC - 1.200.0000 Recursos de Convênios do Governo - 17.144,00
 0,00000 1003 - PSC - 1.501.0000 Recursos próprios - 0,00000 1003 - PSC - 1.501.0000 Recursos próprios - 791.552,00
 0,00000 5002 - PSC - 1.200.0000 Recursos de Convênios do Governo - 0,00000 5002 - PSC - 1.200.0000 Recursos de Convênios do Governo - 70.612,00
 0,00000 1003 - PSC - 1.501.0000 Recursos próprios - 0,00000 1003 - PSC - 1.501.0000 Recursos próprios - 40.300,00
 0,00000 1004 - PSC - 1.501.0000 Recursos próprios - 0,00000 1004 - PSC - 1.501.0000 Recursos próprios - 20.000,00
 0,00000 5002 - PSC - 1.200.0000 Recursos de Convênios do Governo - 0,00000 5002 - PSC - 1.200.0000 Recursos de Convênios do Governo - 25.516,00



Acompanhamento dos Programas e Ações

Ações	Detalhamento da Meta/Ação de PPA por período da ação					Detalhamento dos Recursos/Ação do PPA em R\$			Total (R\$):
	2022	2023	2024	2025	2026	2022	2023	2024	
1.100 - AQUISIÇÃO DE RECURSOS E EQUIPAMENTOS DIVERSOS PARA A	0,00000	0,00000	0,00000	0,00000	0,00000	10.000,00	18.000,00	14.000,00	21.500,00
1.101 - CONSULTORIA, SERVIÇOS E/OU AQUISIÇÃO DE IMÓVEIS PARA A	0,00000	0,00000	0,00000	0,00000	0,00000	20.000,00	18.000,00	14.000,00	21.500,00
1.999 - MANUTENÇÃO DAS ATIVIDADES DA ANISTIE	0,00000	0,00000	0,00000	0,00000	0,00000	100.000,00	100.000,00	150.000,00	200.000,00
1.953 - REALIZAÇÃO DE CONGRESSO PÚBLICO PARA O MUNICÍPIO	0,00000	0,00000	0,00000	0,00000	0,00000	10.000,00	10.000,00	10.000,00	10.300,00
1.998 - MANUTENÇÃO DA SIMULADOR DO SISTEMA MUNICIPAL	0,00000	0,00000	0,00000	0,00000	0,00000	12.000,00	11.000,00	11.000,00	11.300,00

Diretriz/Macroobjetivo: MELHORAR A QUALIDADE DO ENSINO FUNDAMENTAL, INFANTIL, JOVENS ADULTOS E EDUCAÇÃO ESPECIAL E UNIVERSALIZAR O ATENDIMENTO NA EDUCAÇÃO BÁSICA

Ramo do programa: 1210 - DESENVOLVIMENTO DA EDUCAÇÃO INFANTIL

Objetivo do programa: Desagregiação, consultoria, reforma e aquisição de equipamentos e mobiliário para creches e pré-escolas públicas da educação infantil.

Indicador do programa: 0105 - ADOQUINHAS

Órgão responsável: 14000 - ENTIDADES SUPERVISIONADAS

Órgão participante: 14000 - ENTIDADES SUPERVISIONADAS

Unidade: Escolas do Município.

Data Inicial:

Data final:

Ref. anual: 0,00000

Ref. esperada do ano: 0,00000

Ações	Produto da ação	Mélio do produto	Meta física	Fonte da recursos	Gasto Total/Ação (R\$)
1.100 - AQUISIÇÃO DE RECURSOS E EQUIPAMENTOS DIVERSOS PARA A	CONSTRUÇÃO, AMPLIAÇÃO E		0,00000	2000 - PSC - L.540.0000 FUNDEB (Despesas Diretas)	1.103.000,00
1.101 - CONSULTORIA, SERVIÇOS E/OU AQUISIÇÃO DE IMÓVEIS PARA A	CONSTRUÇÃO, AMPLIAÇÃO E		0,00000	2000 - PSC - L.542.0000 Complemento do U-50 - VAAF -	400.000,00
1.101 - CONSULTORIA, SERVIÇOS E/OU AQUISIÇÃO DE IMÓVEIS PARA A	CONSTRUÇÃO, AMPLIAÇÃO E		0,00000	2018 - PSC - L.543.0000 Complemento do U-50 - VAAF -	30.300,00
1.999 - MANUTENÇÃO DAS ATIVIDADES DA ANISTIE	REQUISIÇÃO DE MATERIAIS		0,00000	2000 - PSC - L.540.0000 FUNDEB (Despesas Diretas)	500.000,00
1.998 - MANUTENÇÃO DA SIMULADOR DO SISTEMA MUNICIPAL	REQUISIÇÃO DE MATERIAIS		0,00000	2006 - PSC - L.542.0000 Complemento do U-50 - VAAF -	160.300,00
1.998 - MANUTENÇÃO DA SIMULADOR DO SISTEMA MUNICIPAL	REQUISIÇÃO DE MATERIAIS		0,00000	2018 - PSC - L.543.0000 Complemento do U-50 - VAAF -	30.300,00
1.998 - MANUTENÇÃO DA SIMULADOR DO SISTEMA MUNICIPAL	REQUISIÇÃO DE MATERIAIS		0,00000	2001 - PSC - L.541.0000 FUNDEB (Despesas Diretas)	1.102.500,00
1.953 - REALIZAÇÃO DE CONGRESSO PÚBLICO PARA O MUNICÍPIO	MANUTENÇÃO DE BENS		0,00000	2000 - PSC - L.541.0000 Complemento do U-50 - VAAF -	1.140.000,00
1.953 - REALIZAÇÃO DE CONGRESSO PÚBLICO PARA O MUNICÍPIO	MANUTENÇÃO DE BENS		0,00000	2007 - PSC - L.542.0000 Complemento do U-50 - VAAF -	2.000.000,00
1.953 - REALIZAÇÃO DE CONGRESSO PÚBLICO PARA O MUNICÍPIO	MANUTENÇÃO DE BENS		0,00000	2007 - PSC - L.543.0000 Complemento do U-50 - VAAF -	25.000,00
1.953 - REALIZAÇÃO DE CONGRESSO PÚBLICO PARA O MUNICÍPIO	MANUTENÇÃO DE BENS		0,00000	2006 - PSC - L.540.0000 FUNDEB (Despesas Diretas)	2.224.000,00
1.953 - REALIZAÇÃO DE CONGRESSO PÚBLICO PARA O MUNICÍPIO	MANUTENÇÃO DE BENS		0,00000	2001 - PSC - L.541.0000 Complemento do U-50 - VAAF -	200.000,00
1.953 - REALIZAÇÃO DE CONGRESSO PÚBLICO PARA O MUNICÍPIO	MANUTENÇÃO DE BENS		0,00000	2006 - PSC - L.542.0000 Complemento do U-50 - VAAF -	270.000,00
1.953 - REALIZAÇÃO DE CONGRESSO PÚBLICO PARA O MUNICÍPIO	MANUTENÇÃO DE BENS		0,00000	2018 - PSC - L.543.0000 Complemento do U-50 - VAAF -	50.000,00
1.953 - REALIZAÇÃO DE CONGRESSO PÚBLICO PARA O MUNICÍPIO	MANUTENÇÃO DE BENS		0,00000	2000 - PSC - L.540.0000 FUNDEB (Despesas Diretas)	1.115.000,00
1.953 - REALIZAÇÃO DE CONGRESSO PÚBLICO PARA O MUNICÍPIO	MANUTENÇÃO DE BENS		0,00000	2001 - PSC - L.541.0000 Complemento do U-50 - VAAF -	200.000,00
1.953 - REALIZAÇÃO DE CONGRESSO PÚBLICO PARA O MUNICÍPIO	MANUTENÇÃO DE BENS		0,00000	2006 - PSC - L.542.0000 Complemento do U-50 - VAAF -	100.000,00
1.953 - REALIZAÇÃO DE CONGRESSO PÚBLICO PARA O MUNICÍPIO	MANUTENÇÃO DE BENS		0,00000	2008 - PSC - L.543.0000 Complemento do U-50 - VAAF -	20.500,00

Prefeitura Municipal de Bom Conselho

RUA VITÓRIA DO CARVALHO, 83 - 13° ANDAR - 53.538-000 - Bom Conselho - PE
 CNPJ: 11.355.057/0001-04

Unidade: Pédago
 1623-969-811
 Página: 28/32

Acompanhamento dos Programas e Ações

Ações	Detalhamento da Meta/Ano do PPA por produto da ação					Detalhamento dos Recursos/Ano do PPA em R\$				
	2022	2023	2024	2025	2026	2022	2023	2024	2025	2026
1.260 - COMISSÃO APOIADA E REESTRUTURAÇÃO DE ENTIDADES PÉD.	0,00000	0,00000	0,00000	0,00000	0,00000	325.300,00	437.000,00	310.000,00	321.100,00	321.100,00
1.266 - MELHORAMENTO DA EDUCAÇÃO INFANTIL COM APOIO DO FUNDOS	0,00000	0,00000	0,00000	0,00000	0,00000	257.500,00	360.000,00	300.000,00	165.700,00	165.700,00
1.368 - REALIZAÇÃO DA VIGILÂNCIA INFANTIL COM NASCIMENTOS INFAN	0,00000	0,00000	0,00000	0,00000	0,00000	4.243.300,00	4.369.400,00	3.584.100,00	4.050.351,61	4.050.351,61
1.372 - MANUTENÇÃO DO ENSINO FUNDAMENTAL COM RECURSOS DO FUNDES	0,00000	0,00000	0,00000	0,00000	0,00000	1.308.300,00	1.415.600,00	0,000	0,000	0,000
1.383 - MANUTENÇÃO DA EDUCAÇÃO INFANTIL COM RECURSOS DO FUNDES II -	0,00000	0,00000	0,00000	0,00000	0,00000	0,000	0,000	942.000,00	0,000	873.240,00

Total (R\$): 23.764.111,60

Diretriz/Macroobjetivo: PROTEÇÃO SOCIAL

Nome do programa: 820 - COMISSÃO DE BENEFÍCIO FUNDAMENTAL

Objetivo do programa: Prover o mínimo necessário das necessidades advindas de situações de vulnerabilidade temporária para o enfrentamento de situações de risco, perdas e danos a integridade da pessoa e/ou de

Indicador do programa: NUMEROS DE FAMÍLIAS BENEFICIARIAS C Fonte do indicador: 1 - Unidade

Órgão responsável: 9000 - SECRETARIA MUNICIPAL DESENV. SOCIAL, DIREITOS HUMANOS, TRABALHO E CIDADANIA

Órgão participante: 9000 - SECRETARIA MUNICIPAL DESENV. SOCIAL, DIREITOS HUMANOS, TRABALHO E CIDADANIA

Público-Alvo:

Data Inicial:

Data final:

Ações

Produto da ação

Meta física

Gasto Total/Ação (R\$)

1.431 - MANUTENÇÃO DO PROGRAMA ABER COMUNIDADE

MANUTENÇÃO DO PROGRAMA

3.3000 - 3000 - 952 - 1.501.0003 Recursos-Programas

319.000,00

Ações

Produto da ação

Meta física

Gasto Total/Ação (R\$)

1.432 - MANUTENÇÃO DE RECURSOS ABER COMUNIDADE

MANUTENÇÃO DE RECURSOS

3.3000 - 3000 - 952 - 1.501.0003 Recursos-Programas

115.008,00

Ações	Detalhamento da Meta/Ano do PPA por produto da ação					Detalhamento dos Recursos/Ano do PPA em R\$				
	2022	2023	2024	2025	2026	2022	2023	2024	2025	2026
1.432 - MANUTENÇÃO DE RECURSOS ABER COMUNIDADE	0,00000	0,00000	0,00000	0,00000	0,00000	30.000,00	30.000,00	38.000,00	38.000,00	29.328,00

Diretriz/Macroobjetivo: PROTEÇÃO SOCIAL

Nome do programa: 87 - MANUTENÇÃO DA GESTÃO DO IGC SUAS

Objetivo do programa: Identificar os problemas sociais na ponta do processo, criando as necessidades do município, ampliando a eficiência dos recursos financeiros, inclusive os relativos ao Risco Família.

Indicador do programa: NUMERO DE CRIANÇAS ATENDIDAS Fonte do indicador: 1 - Unidade

Órgão responsável: 14000 - ENTIDADE SUPERVISIONADA

Órgão participante: 14000 - ENTIDADE SUPERVISIONADA

Público-Alvo:

Data Inicial:

Data final:

Ações

Produto da ação

Meta física

Gasto Total/Ação (R\$)

1.433 - APOIO AO ÍNDICE DE GESTÃO DESEMPENHO DO SISTEMA ÚNICO DESENVOLVIMENTO

ÍNDICE DE GESTÃO DESEMPENHO DO SISTEMA ÚNICO DESENVOLVIMENTO

0,00000 1000 - 952 - 1.502.2000 Recursos-Programas

233.800,00

1.434 - APOIO AO ÍNDICE DE GESTÃO DESEMPENHO DO SISTEMA ÚNICO DESENVOLVIMENTO

ÍNDICE DE GESTÃO DESEMPENHO DO SISTEMA ÚNICO DESENVOLVIMENTO

0,00000 4000 - 952 - 1.502.2000 Recursos-Programas

233.800,00

Total (R\$): 342.844,00

Detalhamento dos Recursos/Ano do PPA em R\$

Ações	2022	2023	2024	2025	2026
1.433 - APOIO AO ÍNDICE DE GESTÃO DESEMPENHO DO SISTEMA ÚNICO DESENVOLVIMENTO	20.000,00	20.000,00	25.000,00	25.000,00	19.328,00
1.434 - APOIO AO ÍNDICE DE GESTÃO DESEMPENHO DO SISTEMA ÚNICO DESENVOLVIMENTO	213.800,00	213.800,00	13.000,00	13.000,00	10.000,00



Prefeitura Municipal de Bom Conselho
 RUA VITAL DE MOURA, 43 - CENTRO - 55.330-000 - Bom Conselho/PE
 CNPJ: 11.285.964/2001-01

Via: **Visualizar Padrão**

Chave de Autenticação: **1.023-96/9 611**

Página: **79 / 52**

Acompanhamento dos Programas e Ações

2.435 - EDSUAS - ÍNDICE DE GESTÃO DESPESITIVAÇÃO DO SISTEMA JUCAO	5.00000	100.000,00	100.000,00	75.000,00	R\$. 814,00
---	---------	------------	------------	-----------	-------------

PIRETRA/Macroobjetivo: PROTEÇÃO SOCIAL
Nome do programa: 815 - BLOCO DA PROTEÇÃO SOCIAL ESPECIAL DE MÉDIA COMPLEXIDADE
Objetivo do programa: Promover e atualizar o Programa de Proteção Social Especial a indivíduos e famílias que se encontram em situação de risco pessoal e social, tendo seus direitos violados.
Indicador do programa: NÚMERO DE CRIANÇAS ATENDIDAS
Fonte do indicador: 1 - Unidade
Órgão responsável: 14000 - ENTIDADE SUPERVISIONADA
Órgão participante: 14000 - ENTIDADE SUPERVISIONADA
Público-Alvo:

Ações	Produto da ação	Métrica do produto	Meta física	Fonte do recurso	Data inicial	Data final	Gasto Total/Ação (R\$)
1.599 - AQUISIÇÃO DE VEÍCULOS, MOTOCICLETAS, MÁQUINAS E EQUIPAMENTOS	AQUISIÇÃO DE VEÍCULOS	-	2.00000	4000 - FISC - 1.650.000 Recursos Transferidos pelo SUS	-	-	1.31.080,00
1.628 - SERVIÇO DE PROTEÇÃO E ATENDIMENTO ESPECIALIZADO À FAMÍLIA E SERVIÇO DE PROTEÇÃO E	SERVIÇO DE PROTEÇÃO E ATENDIMENTO ESPECIALIZADO À FAMÍLIA E SERVIÇO DE PROTEÇÃO E	-	2.00000	1000 - FISC - 1.501.000 Recurso Próprio	-	-	189.494,00
2.432 - SERVIÇO DE PROTEÇÃO E ATENDIMENTO ESPECIALIZADO À FAMÍLIA E SERVIÇO DE PROTEÇÃO E	SERVIÇO DE PROTEÇÃO E ATENDIMENTO ESPECIALIZADO À FAMÍLIA E SERVIÇO DE PROTEÇÃO E	-	2.00000	4000 - FISC - 1.650.000 Recursos Transferidos pelo SUS	-	-	288.204,00
2.477 - MANUTENÇÃO DAS ATIVIDADES DO GERAL	MANUTENÇÃO DAS	-	2.00000	1000 - FISC - 1.701.000 Recursos Próprios	-	-	97.008,00
2.478 - MANUTENÇÃO DAS ATIVIDADES DO GERAL	MANUTENÇÃO DAS	-	2.00000	4000 - FISC - 1.650.000 Recursos Transferidos pelo SUS	-	-	169.340,00

Total (R\$): 1.077.116,00

Ações	Detalhamento da Meta/Ano do PPA por produto da ação					Total (R\$)
	2022	2023	2024	2025	2026	
1.599 - AQUISIÇÃO DE VEÍCULOS, MOTOCICLETAS, MÁQUINAS E EQUIPAMENTOS	2.00000	0,00000	0,00000	0,00000	40.000,00	10.000,00
2.472 - SERVIÇO DE PROTEÇÃO E ATENDIMENTO ESPECIALIZADO À FAMÍLIA E	0,00000	0,00000	0,00000	0,00000	128.000,00	158.000,00
2.473 - MANUTENÇÃO DAS ATIVIDADES DO GERAL	2.00000	0,00000	0,00000	0,00000	162.000,00	75.000,00

Elétrica/Macroobjetivo: PROTEÇÃO SOCIAL
Nome do programa: 815 - BLOCO DA PROTEÇÃO SOCIAL BÁSICA
Objetivo do programa: O programa de Fortalecimento da rede de Proteção Social Básica atuará fortemente na prevenção de situações de risco por meio do desenvolvimento de potencialidades dos indivíduos e o fortalecimento de suas famílias.
Indicador do programa: NÚMERO DE PESSOAS ATENDIDAS
Fonte do indicador: 1 - Unidade
Órgão responsável: 14000 - ENTIDADE SUPERVISIONADA
Órgão participante: 14000 - ENTIDADE SUPERVISIONADA
Público-Alvo:

Ações	Produto da ação	Métrica do produto	Meta física	Fonte do recurso	Data inicial	Data final	Gasto Total/Ação (R\$)
1.615 - SERVIÇO DE AQUISIÇÃO DE VEÍCULOS, MOTOCICLETAS, MÁQUINAS E EQUIPAMENTOS	SERV - AQUISIÇÃO DE	-	2.00000	1000 - FISC - 1.520.000 Recursos Próprios	-	-	50.730,00
1.616 - SERVIÇO DE AQUISIÇÃO DE VEÍCULOS, MOTOCICLETAS, MÁQUINAS E EQUIPAMENTOS	SERV - AQUISIÇÃO DE	-	2.00000	4000 - FISC - 1.650.000 Recursos Transferidos pelo SUS	-	-	875.364,00
1.617 - SERVIÇO DE AQUISIÇÃO DE VEÍCULOS, MOTOCICLETAS, MÁQUINAS E EQUIPAMENTOS	MOC - AQUISIÇÃO DE	-	2.00000	1000 - FISC - 1.501.000 Recurso Próprio	-	-	20.160,00
1.618 - SERVIÇO DE AQUISIÇÃO DE VEÍCULOS, MOTOCICLETAS, MÁQUINAS E EQUIPAMENTOS	MOC - AQUISIÇÃO DE	-	2.00000	4000 - FISC - 1.650.000 Recursos Transferidos pelo SUS	-	-	62.770,00




Portal de Acesso
 Prefeitura Municipal de Bom Conselho
 Rua Manoel de Barros, 43 - Centro - CEP: 55.120-000 - Bom Conselho PE
 CNPJ: 13.285.951/0001-01
 Unidade: Páris
 Chave de Autenticação: 623 9637 611
 Página: 20 / 32


Prefeitura Municipal de Bom Conselho
 Rua Manoel de Barros, 43 - Centro - CEP: 55.120-000 - Bom Conselho PE
 CNPJ: 13.285.951/0001-01

Acompanhamento dos Programas e Ações

Programa/Ação	2022	2023	2024	2025	2022	2023	2024	2025
1.105 - SERVIÇO DE PROTEÇÃO SOCIAL BÁSICA PARA PESSOAS COM DEFICIÊNCIA DE PROTEÇÃO	0,00000	0,00000	1.574.000,00	1.574.000,00	Recurso Próprio			152.044,00
2.105 - SERVIÇO DE CONVIVÊNCIA E HABILITAMENTO DE JOVENS	0,00000	0,00000	1.000.000,00	1.000.000,00	Recurso Próprio			423.788,00
3.105 - SERVIÇO DE CONVIVÊNCIA E HABILITAMENTO DE JOVENS	0,00000	0,00000	1.660.000,00	1.660.000,00	Recurso Transferido pelo FMS			1.376.200,00
4.105 - SERVIÇO DE CONVIVÊNCIA E HABILITAMENTO DE JOVENS	0,00000	0,00000	1.700.000,00	1.700.000,00	Recurso de Convênio			515.980,00
2.107 - PROGRAMA DE ATENÇÃO INTEGRAL À FAMÍLIA - PAIFOCAS	0,00000	0,00000	1.500.000,00	1.500.000,00	Recurso Próprio			184.018,00
2.108 - PROGRAMA DE ATENÇÃO INTEGRAL À FAMÍLIA - PAIFOCAS	0,00000	0,00000	1.560.000,00	1.560.000,00	Recurso Transferido pelo FMS			560.254,00
2.109 - PROGRAMA DE ATENÇÃO INTEGRAL À FAMÍLIA - PAIFOCAS	0,00000	0,00000	1.560.000,00	1.560.000,00	Recurso Próprio			319.214,00
2.108 - PROGRAMA DE ATENÇÃO INTEGRAL À FAMÍLIA - PAIFOCAS	0,00000	0,00000	1.560.000,00	1.560.000,00	Recurso Próprio			01.443,00
2.108 - PROGRAMA DE ATENÇÃO INTEGRAL À FAMÍLIA - PAIFOCAS	0,00000	0,00000	1.560.000,00	1.560.000,00	Recurso Próprio			52.468,00
2.108 - PROGRAMA DE ATENÇÃO INTEGRAL À FAMÍLIA - PAIFOCAS	0,00000	0,00000	1.560.000,00	1.560.000,00	Recurso Próprio			118.244,00
2.108 - PROGRAMA DE ATENÇÃO INTEGRAL À FAMÍLIA - PAIFOCAS	0,00000	0,00000	1.560.000,00	1.560.000,00	Recurso Próprio			117.208,00
2.108 - PROGRAMA DE ATENÇÃO INTEGRAL À FAMÍLIA - PAIFOCAS	0,00000	0,00000	1.560.000,00	1.560.000,00	Recurso Próprio			1.096.518,00
2.108 - PROGRAMA DE ATENÇÃO INTEGRAL À FAMÍLIA - PAIFOCAS	0,00000	0,00000	1.560.000,00	1.560.000,00	Recurso Próprio			163.240,00
Total (R\$):								6.652.148,00

Ações	Detalhamento da Meta/Ano do PPA por produto da ação					Detalhamento dos Recursos/Ano do PPA em R\$				
	2022	2023	2024	2025	2022	2023	2024	2025		
2.105 - SERVIÇO DE PROTEÇÃO SOCIAL BÁSICA PARA PESSOAS COM DEFICIÊNCIA DE PROTEÇÃO	0,00000	0,00000	0,00000	0,00000	0,00000	110.000,00	341.000,00	377.000,00		
2.107 - PROGRAMA DE ATENÇÃO INTEGRAL À FAMÍLIA - PAIFOCAS	0,00000	0,00000	0,00000	0,00000	0,00000	15.000,00	25.000,00	25.000,00		
2.108 - PROGRAMA DE ATENÇÃO INTEGRAL À FAMÍLIA - PAIFOCAS	0,00000	0,00000	0,00000	0,00000	0,00000	34.000,00	23.000,00	20.000,00		
2.109 - PROGRAMA DE ATENÇÃO INTEGRAL À FAMÍLIA - PAIFOCAS	0,00000	0,00000	0,00000	0,00000	0,00000	141.000,00	345.000,00	363.000,00		
2.108 - PROGRAMA DE ATENÇÃO INTEGRAL À FAMÍLIA - PAIFOCAS	0,00000	0,00000	0,00000	0,00000	0,00000	216.500,00	281.500,00	349.000,00		
2.108 - PROGRAMA DE ATENÇÃO INTEGRAL À FAMÍLIA - PAIFOCAS	0,00000	0,00000	0,00000	0,00000	0,00000	13.000,00	13.000,00	13.000,00		
2.109 - PROGRAMA INTEGRAL À FAMÍLIA	0,00000	0,00000	0,00000	0,00000	0,00000	30.000,00	29.000,00	29.000,00		
2.108 - PROGRAMA DE ATENÇÃO INTEGRAL À FAMÍLIA - PAIFOCAS	0,00000	0,00000	0,00000	0,00000	0,00000	164.000,00	375.000,00	416.000,00		

Resumo/Macrobjetivos: PROTEÇÃO SOCIAL

Nome do programa:	314 - APEPET - AÇÕES ESTRATÉGICAS DO PROGRAMA DE EMERGENCIA DO TRABALHO INFANTIL	Data Inicial:	Data Final:
Objetivo do programa:	Combater o trabalho infantil através da adoção de políticas públicas protetivas e dar o suporte psicológico, financeiro e estrutural para a reintegração da criança ao ambiente saudável.		
Indicador do programa:	NÚMERO DE CRIANÇAS ATENDIDAS	Fonte do Indicador:	1 - Unidade
Órgão responsável:	1-0000 - ENTIDADE SUPERVISIONADA	Ref. atual:	0,00000
Órgão participante:	1-0000 - ENTIDADE SUPERVISIONADA	Ref. esperada do ano:	0,00000
Público-alvo:	Ações	Meta Total/Ação (R\$)	22.200,00
1.108 - APEPET - AQUISIÇÃO DE VEÍCULOS, MÓVEIS, MÁQUINAS E			34.288,00
1.108 - APEPET - AQUISIÇÃO DE VEÍCULOS, MÓVEIS, MÁQUINAS E			



Prefeitura Municipal de Bom Conselho

RUA VILA DE VERDEDES, 43 - CENTRO - 55.335-000 - Bom Conselho - PE
 CEP: 55.335.000 | FONE: (0800) 10 10 10

Unidade: Bom Conselho

Chave de Acesso: 1621-9659-511

Página 21 / 51

Acompanhamento dos Programas e Ações

Diretriz/Macroobjetivo: ELEVAR O NÍVEL GERAL DE SAÚDE DA POPULAÇÃO

Nome do programa: 1.004 - GESTÃO ADMINISTRATIVA DO NÚCLEO

Objetivo do programa: Promover à população o acesso a medicamentos através de consórcio, integrando-os aos demais níveis de atenção à saúde.

Indicador do programa: GESTÃO ADMINISTRATIVA DE CONSÓRCIO Fonte do indicador: 1 - Unidade Ref. atual: 0,00000 Ref. esperada do ano: 0,00000

Órgão responsável: 14000 - ENTIDADES SUPERVISIONADAS

Órgão participante: 14000 - ENTIDADES SUPERVISIONADAS

Público-Alvo: População Geral

Ações	Produto da ação	Medida do produto	Meta física	Fonte de recursos	Gasto Total/Ação (R\$)
1.004 - AQUISIÇÃO DE MEDICAMENTOS PARA O NÚCLEO INTERMUNICIPAL DE SAÚDE	AQUISIÇÃO DE MEDICAMENTOS	-	0,00000	6301 - MSC - 1.880.0000 Recursos em Consórcio -	19.148,00
1.004 - MODERNIZAÇÃO ESTRUT. FÍSICA (CONSTRUÇÃO, REFORMA) NÚCLEO	MODERNIZAÇÃO ESTRUT.	-	4,00000	6301 - MSC - 1.100.0000 Recursos em Consórcio -	24.200,00
1.005 - AQUISIÇÃO, VEÍCULOS, MÓVEIS, AQUIPARES E EQUIPAMENTOS	AQUISIÇÃO, VEÍCULOS	-	0,00000	6301 - MSC - 1.880.0000 Recursos em Consórcio -	17.248,00
2.003 - MANUTENÇÃO DAS ATIVIDADES ADMINISTRATIVAS DO NÚCLEO	MANUTENÇÃO DAS	-	0,00000	6301 - MSC - 1.100.0000 Recursos em Consórcio -	138.200,00
2.005 - SUBSÍDIOS SOCIAIS E PENSÍOES JUÍZAS E SAÚDE	SUBSÍDIOS SOCIAIS E	-	0,00000	6001 - MSC - 1.880.0000 Recursos em Consórcio -	1.266,00
2.204 - CAPACITAÇÃO DOS PROFISSIONAIS DA SAÚDE	CAPACITAÇÃO DOS	-	0,00000	6001 - MSC - 1.880.0000 Recursos em Consórcio -	22.300,00
Total (R\$):					226.252,00

Ações	Detalhamento da Meta/Ação da PPA por produto da ação				Detalhamento dos Recursos/Ação da PPA em R\$			
	2022	2023	2024	2025	2022	2023	2024	2025
1.004 - AQUISIÇÃO DE MEDICAMENTOS PARA O NÚCLEO INTERMUNICIPAL DE SAÚDE	0,00000	0,00000	0,00000	0,00000	1.880,00	2.000,00	3.000,00	3.268,00
1.004 - MODERNIZAÇÃO ESTRUT. FÍSICA (CONSTRUÇÃO, REFORMA) NÚCLEO	0,00000	0,00000	0,00000	0,00000	1.000,00	2.000,00	10.000,00	10.200,00
1.005 - AQUISIÇÃO, VEÍCULOS, MÓVEIS, AQUIPARES E EQUIPAMENTOS	0,00000	0,00000	0,00000	0,00000	480,00	480,00	3.000,00	3.268,00
2.003 - MANUTENÇÃO DAS ATIVIDADES ADMINISTRATIVAS DO NÚCLEO	0,00000	0,00000	0,00000	0,00000	12.300,00	14.940,00	50.000,00	51.800,00
2.005 - SUBSÍDIOS SOCIAIS E PENSÍOES JUÍZAS E SAÚDE	0,00000	0,00000	0,00000	0,00000	1.000,00	1.000,00	1.000,00	1.100,00
2.204 - CAPACITAÇÃO DOS PROFISSIONAIS DA SAÚDE	0,00000	0,00000	0,00000	0,00000	6.000,00	6.000,00	10.000,00	10.300,00

Diretriz/Macroobjetivo: MELHORAR A QUALIDADE DO ENSINO FUNDAMENTAL, INFANTIL, JOVENS ADULTOS E EDUCAÇÃO ESPECIAL E UNIFORMIZAR O ATENDIMENTO NA EDUCAÇÃO BÁSICA

Nome do programa: 1.219 - PROGRAMA CONSÓRCIO DE ENSINO FUNDAMENTAL

Objetivo do programa: Desenvolver ações de melhoria a população através de consórcios filiais, inclusive de educação, no ensino fundamental.

Indicador do programa: PERCENTUAL DE APLICAÇÃO NO ENSINO Fonte do indicador: 1 - Unidade Ref. atual: 0,00000 Ref. esperada do ano: 0,00000

Órgão responsável: 14000 - ENTIDADES SUPERVISIONADAS

Órgão participante: 14000 - ENTIDADES SUPERVISIONADAS

Público-Alvo: Estudantes do Município

Ações	Produto da ação	Medida do produto	Meta física	Fonte de recursos	Gasto Total/Ação (R\$)
2.208 - GESTÃO DO NÚCLEO INTERMUNICIPAL DE EDUCAÇÃO - BENS	GESTÃO DO NÚCLEO	-	0,00000	6301 - MSC - 1.880.0000 Recursos em Consórcio -	54.680,00
2.209 - CAPACITAÇÃO DE PROFESSORES DA EDUCAÇÃO FUNDAMENTAL	CAPACITAÇÃO DE	-	0,00000	6001 - MSC - 1.880.0000 Recursos em Consórcio -	98.594,00
Total (R\$):					83.174,00



Prefeitura Municipal de Bom Conselho
 RUA WILSON DE MENEZES, 49 - CENTRO - 55.215-000 - Bom Conselho/PE
 CNPJ: 11.285.954/0001-04

Unidade: Prefeitura

Chave de Autenticação: 1023-3075-011

Página: 23 / 32

Acompanhamento dos Programas e Ações

Ações	Detalhamento da Meta/Ano do PPA por produto de ação					2025	2024	2023	2022	2021	2020	Total
	2022	2023	2024	2025	2026							
2.208 - GESTÃO DO MUNICÍPIO INTERMUNICIPAL DE EDUCAÇÃO - EMENHO	0,00000	0,00000	0,00000	0,00000	0,00000	0,00000	4,000,00	4,000,00	4,000,00	4,000,00	16,000,00	10,000,00
2.209 - CANTINAÇÃO DE PROFISSIONAIS DA EDUCAÇÃO FUNDAMENTAL	0,00000	0,00000	0,00000	0,00000	0,00000	0,00000	5,000,00	5,000,00	5,000,00	5,000,00	20,000,00	14,000,00

Diretriz/Macroobjetivo: PROTEÇÃO SOCIAL

Nome do programa: 819 - MANUTENÇÃO DA GESTÃO DO IGC-BOLSA

Objetivo do programa: Identificar os problemas sociais na ponta do processo, focando as necessidades do município, implemento a eficiência dos recursos financeiros, inclusive os relativos ao Bônus Família.

Indicador do programa: NÚMERO DE CRIANÇAS ATENDIDAS **Fonte do indicador:** 1 - Unidade **Ref. atual:** 0,00000 **Ref. esperada do ano:** 0,00000

Órgão responsável: 14000 - ENTIDADE SUPERVISIONADA

Órgão participante: 14000 - ENTIDADE SUPERVISIONADA

Público-Alvo:

Ações	Produto da ação	Medida do produto	Meta física	Fonte de recursos	Meta física	Fonte de recursos	Gasto Total/Ação (R\$)
2.410 - GESTÃO DO CADASTRO BOLSA FAMÍLIA E CADASTRO ÚNICO (IGC)	ESTADO DO CADASTRO	-	3,00000	1000 - HSC - 1,000 0000 Recursos próprios	3,00000	1000 - HSC - 1,000 0000 Recursos próprios	291.000,00
2.410 - GESTÃO DO CADASTRO BOLSA FAMÍLIA E CADASTRO ÚNICO (IGC)	GESTÃO DO CADASTRO	-	0,00000	0,00000	0,00000	0,00000	0,000,00
					Total (R\$):		1.429.200,00

Ações	Detalhamento da Meta/Ano do PPA por produto de ação					2025	2024	2023	2022	2021	2020	Total
	2022	2023	2024	2025	2026							
2.410 - GESTÃO DO CADASTRO BOLSA FAMÍLIA E CADASTRO ÚNICO (IGC)	0,00000	0,00000	0,00000	0,00000	0,00000	0,00000	0,00000	400.000,00	372.000,00	400.000,00	400.000,00	1.672.000,00

Diretriz/Macroobjetivo: PROTEÇÃO SOCIAL

Nome do programa: 819 - CONCESSÃO DE BENEFÍCIO EVENTUAL

Objetivo do programa: Promover o mínimo necessário das necessidades admitidas de situações de vulnerabilidade temporária para o enfrentamento de situações de riscos, perdas e danos a integridade da pessoa e/ou de

Indicador do programa: NÚMERO DE CRIANÇAS ATENDIDAS **Fonte do indicador:** 1 - Unidade **Ref. atual:** 0,00000 **Ref. esperada do ano:** 0,00000

Órgão responsável: 14000 - ENTIDADE SUPERVISIONADA

Órgão participante: 14000 - ENTIDADE SUPERVISIONADA

Público-Alvo:

Ações	Produto da ação	Medida do produto	Meta física	Fonte de recursos	Meta física	Fonte de recursos	Gasto Total/Ação (R\$)
2.424 - DISTRIBUIÇÃO DE MATERIAL PARA CONSTRUÇÃO E RESTAURAÇÃO DE	CONSTRUÇÃO DE MATRIMÔNIO	-	0,00000	1000 - HSC - 1,000 0000 Recursos próprios	0,00000	1000 - HSC - 1,000 0000 Recursos próprios	100.000,00
2.424 - DISTRIBUIÇÃO DE MATERIAL PARA CONSTRUÇÃO E RESTAURAÇÃO DE	REALIZAÇÃO DE EVENTOS DE	-	0,00000	1000 - HSC - 1,000 0000 Recursos próprios	0,00000	1000 - HSC - 1,000 0000 Recursos próprios	28.250,00
2.424 - DISTRIBUIÇÃO DE MATERIAL PARA CONSTRUÇÃO E RESTAURAÇÃO DE	PROGRAMA DE SEGURANÇA	-	0,00000	1000 - HSC - 1,000 0000 Recursos próprios	0,00000	1000 - HSC - 1,000 0000 Recursos próprios	140.188,00
2.424 - DISTRIBUIÇÃO DE MATERIAL PARA CONSTRUÇÃO E RESTAURAÇÃO DE	CONCESSÃO DE BENEFÍCIOS	-	0,00000	1000 - HSC - 1,000 0000 Recursos próprios	0,00000	1000 - HSC - 1,000 0000 Recursos próprios	1.000.000,00
2.424 - DISTRIBUIÇÃO DE MATERIAL PARA CONSTRUÇÃO E RESTAURAÇÃO DE	CONCESSÃO DE BENEFÍCIOS	-	0,00000	1000 - HSC - 1,000 0000 Recursos próprios	0,00000	1000 - HSC - 1,000 0000 Recursos próprios	104.000,00
2.424 - DISTRIBUIÇÃO DE MATERIAL PARA CONSTRUÇÃO E RESTAURAÇÃO DE	CONCESSÃO DE BENEFÍCIOS	-	0,00000	1000 - HSC - 1,000 0000 Recursos próprios	0,00000	1000 - HSC - 1,000 0000 Recursos próprios	45.000,00
2.424 - DISTRIBUIÇÃO DE MATERIAL PARA CONSTRUÇÃO E RESTAURAÇÃO DE	CONCESSÃO DE BENEFÍCIOS	-	0,00000	1000 - HSC - 1,000 0000 Recursos próprios	0,00000	1000 - HSC - 1,000 0000 Recursos próprios	45.000,00
2.424 - DISTRIBUIÇÃO DE MATERIAL PARA CONSTRUÇÃO E RESTAURAÇÃO DE	CONCESSÃO DE BENEFÍCIOS	-	0,00000	1000 - HSC - 1,000 0000 Recursos próprios	0,00000	1000 - HSC - 1,000 0000 Recursos próprios	251.590,00



Acompanhamento dos Programas e Ações

2.000 - PROMOÇÃO DA CIDADANIA ATRAVÉS DA ENTREGA DE CARTERAS DE PROMOÇÃO DA CIDADANIA
 2.000 - DOAÇÃO DE ATUADOR

0,00000 100% - MSZ - 1.201.200 Recursos Próprios
 0,00000 100% - MSZ - 1.201.200 Recursos Próprios
Total (R\$): 2.749.480,50

Ações	Detalhamento da Meta/Ano da PPA por produto da ação					Detalhamento dos Recursos/Ano da PPA em R\$				
	2022	2023	2024	2025	2026	2022	2023	2024	2025	2026
2.010 - DISTRIBUIÇÃO DE MATERIAL PARA CONSTRUÇÃO E RESTAURAÇÃO DE	2.000	0,00000	0,00000	0,00000	0,00000	24.000,00	21.000,00	24.000,00	20.900,00	20.900,00
2.022 - REALIZAÇÃO DE FÓRUMS E ENCONTROS SOCIAIS INCLUSIVE	2.000	0,00000	0,00000	0,00000	0,00000	7.000,00	7.000,00	7.000,00	7.000,00	7.000,00
2.023 - PROGRAMA DE BELEZANÇA URBANA	2.000	0,00000	0,00000	0,00000	0,00000	40.000,00	40.000,00	40.000,00	40.000,00	40.000,00
2.032 - AQUISIÇÃO DE BOMBEIROS PORTÁTEIS	2.000	0,00000	0,00000	0,00000	0,00000	91.200,00	91.200,00	91.200,00	91.200,00	91.200,00
2.038 - MANUTENÇÃO E MANUTENÇÃO DE CALÇADÕES	2.000	0,00000	0,00000	0,00000	0,00000	85.000,00	85.000,00	85.000,00	85.000,00	85.000,00
2.050 - PROMOÇÃO DA CIDADANIA ATRAVÉS DA ENTREGA DE CARTERAS	2.000	0,00000	0,00000	0,00000	0,00000	25.000,00	25.000,00	25.000,00	25.000,00	25.000,00
2.052 - DOAÇÃO DE ATUADOR	2.000	0,00000	0,00000	0,00000	0,00000	61.080,00	61.080,00	61.080,00	61.080,00	61.080,00

Matriz/Macroobjetivo: ILUMINAÇÃO MUNICIPAL

Nome do programa: 2501 - GESTÃO DO NÚCLEO INTERMUNICIPAL DE ILUMINAÇÃO PÚBLICA - NIP
Objetivo do programa: Gestão de núcleo intermunicipal de iluminação pública - NIP
Indicador do programa: MELHORIA DA ILUMINAÇÃO MUNICIPAL Fonte do indicador: 1 - Unidade
Órgão responsável: 14000 - INSTITUIÇÕES SUBSIDIARIAS
Órgão participante: 14000 - ENTIDADES SUBSIDIARIAS

Público-Alvo: População Geral.

Ações	Produto da ação	Medida do produto	Meta física	Fonte de recursos	Data inicial	Data final	Ref. atual	Ref. esperada do ano	Gasto Total/Ação (R\$)
1.0013 - MODERNIZAÇÃO DA ESTRUTURA FÍSICA (CONSTRUÇÃO, AMPLIAÇÃO)	MODERNIZAÇÃO DA		1.00000	MSZ - 1.201.200 Recursos Próprios			0,00000	0,00000	22.260,00
1.0014 - AQUISIÇÃO DE VEÍCULOS, MÁQUINAS, EQUIPAMENTOS E SUPRIMENTOS	AQUISIÇÃO DE VEÍCULOS		1.00000	MSZ - 1.201.200 Recursos Próprios			0,00000	0,00000	18.238,00
1.0015 - AQUISIÇÃO DE MÁQUINAS E EQUIPAMENTOS PARA MANUTENÇÃO DE VEÍCULOS	AQUISIÇÃO DE MÁQUINAS E EQUIPAMENTOS		1.00000	MSZ - 1.201.200 Recursos Próprios			0,00000	0,00000	26.472,00
1.0016 - MANUTENÇÃO DE MÁQUINAS E EQUIPAMENTOS PARA MANUTENÇÃO DE VEÍCULOS	MANUT. ATIV. MÓVEIS		1.00000	MSZ - 1.201.200 Recursos Próprios			0,00000	0,00000	21.050,00
1.0017 - MANUTENÇÃO DE MÁQUINAS E EQUIPAMENTOS PARA MANUTENÇÃO DE VEÍCULOS	MANUT. ATIV. MÓVEIS		1.00000	MSZ - 1.201.200 Recursos Próprios			0,00000	0,00000	51.234,00
1.0018 - AQUISIÇÃO DE MÁQUINAS E EQUIPAMENTOS PARA MANUTENÇÃO DE VEÍCULOS	AQUISIÇÃO DE MÁQUINAS E EQUIPAMENTOS		1.00000	MSZ - 1.201.200 Recursos Próprios			0,00000	0,00000	12.150,00
1.0019 - AQUISIÇÃO DE MÁQUINAS E EQUIPAMENTOS PARA MANUTENÇÃO DE VEÍCULOS	AQUISIÇÃO DE MÁQUINAS E EQUIPAMENTOS		1.00000	MSZ - 1.201.200 Recursos Próprios			0,00000	0,00000	174.916,00

Total (R\$): 536.460,00

Ações	Detalhamento da Meta/Ano da PPA por produto da ação					Detalhamento dos Recursos/Ano da PPA em R\$				
	2022	2023	2024	2025	2026	2022	2023	2024	2025	2026
1.0013 - MODERNIZAÇÃO DA ESTRUTURA FÍSICA (CONSTRUÇÃO, AMPLIAÇÃO)	0,00000	0,00000	0,00000	0,00000	0,00000	1.000,00	1.000,00	1.000,00	1.000,00	1.000,00
1.0014 - AQUISIÇÃO DE VEÍCULOS, MÁQUINAS, EQUIPAMENTOS E SUPRIMENTOS	0,00000	0,00000	0,00000	0,00000	0,00000	1.000,00	1.000,00	1.000,00	1.000,00	1.000,00
1.0015 - AQUISIÇÃO DE MÁQUINAS E EQUIPAMENTOS PARA MANUTENÇÃO DE VEÍCULOS	0,00000	0,00000	0,00000	0,00000	0,00000	1.000,00	1.000,00	1.000,00	1.000,00	1.000,00
1.0016 - MANUTENÇÃO DE MÁQUINAS E EQUIPAMENTOS PARA MANUTENÇÃO DE VEÍCULOS	0,00000	0,00000	0,00000	0,00000	0,00000	1.000,00	1.000,00	1.000,00	1.000,00	1.000,00
1.0017 - MANUTENÇÃO DE MÁQUINAS E EQUIPAMENTOS PARA MANUTENÇÃO DE VEÍCULOS	0,00000	0,00000	0,00000	0,00000	0,00000	1.000,00	1.000,00	1.000,00	1.000,00	1.000,00



Prefeitura Municipal de Bom Conselho
 RUA ALON DE ARAUJO, 63 - CENTRO - 55.335-000 - Bom Conselho - PE
 (51) 3365.0001

Unidade: Páthulo

Chave de Identificação: 1621-0650-511

Página: 35 / 51

Acompanhamento dos Programas e Ações					
Código	Descrição	Valor	Valor	Valor	Valor
2.2.20	MANUTENÇÃO DE MATERIAIS E EQUIPAMENTOS DE ILUMINAÇÃO	0,00000	0,00000	5,000,00	34,000,00
2.2.05	SUBVENÇÕES SOCIAIS A ENTIDADES SEM FINS LUCRATIVOS	0,00000	0,00000	1,000,00	5,000,00
2.2.06	OUTROS MATERIAIS DE ILUMINAÇÃO PÚBLICA	0,00000	0,00000	5,000,00	31,000,00
					50,000,00

Elaboração/Macroobjetivo: ORGANIZAÇÃO DO TRÂNSITO MUNICIPAL

Nome do programa: 1400 - EDUCAÇÃO FORMALMENTE PARA O TRÂNSITO

Objetivo do programa: Oferecer melhor a permanência para o trânsito através de educação.

Indicador do programa: Melhoria na Organização do Trânsito Municipal

Fonte de implementação: 1 - Unidade

Órgão responsável: 10000 - AUTARQUIA MUNICIPAL DE SEGURANÇA, TRANSPORTE E TRÂNSITO DE BOM CONSELHO - AMSTTBC

Órgão participante: 15000 - AUTARQUIA MUNICIPAL DE SEGURANÇA, TRANSPORTE E TRÂNSITO DE BOM CONSELHO - AMSTTBC

Ações	Produto da ação	Medida do produto	Meta física	Fonte de recursos	Detalhamento dos Recursos/Ano do PPA em R\$					Gasto Total/Ação (R\$)	
					2022	2023	2024	2025	2026		
1.101 - AQUISIÇÃO DE EQUIPAMENTOS DE AÚDIO E OUTROS	AQUISIÇÃO DE	-	0,00000	1000 - MSC - 1.500.0000 Recursos do Governo	0,00000	0,00000	0,00000	0,00000	0,00000	0,00000	0,00000
1.102 - AQUISIÇÃO DE EQUIPAMENTOS DE AÚDIO E OUTROS	AQUISIÇÃO DE	-	0,00000	5000 - MSC - 1.700.0000 Recursos do Governo	0,00000	0,00000	0,00000	0,00000	0,00000	0,00000	0,00000
2.958 - MANUTENÇÃO DE CAMPANHAS EDUCATIVAS NA TRÂNSITO	MANUTENÇÃO DE CAMPANHAS	-	0,00000	3100 - MSC - 1.200.0000 Recursos do Governo	0,00000	0,00000	0,00000	0,00000	0,00000	0,00000	0,00000
2.959 - MANUTENÇÃO DE CAMPANHAS EDUCATIVAS NA TRÂNSITO	PROMOÇÃO DE CAMPANHAS	-	0,00000	5000 - MSC - 1.700.0000 Recursos do Governo	0,00000	0,00000	0,00000	0,00000	0,00000	0,00000	0,00000
					Total (R\$):					20,000,00	

Ações	Produto da ação	Medida do produto	Meta física	Fonte de recursos	Detalhamento dos Recursos/Ano do PPA em R\$					Gasto Total/Ação (R\$)	
					2022	2023	2024	2025	2026		
1.101 - AQUISIÇÃO DE EQUIPAMENTOS DE AÚDIO E OUTROS	AQUISIÇÃO DE	-	0,00000	1000 - MSC - 1.500.0000 Recursos do Governo	0,00000	0,00000	0,00000	0,00000	0,00000	0,00000	0,00000
1.102 - AQUISIÇÃO DE EQUIPAMENTOS DE AÚDIO E OUTROS	AQUISIÇÃO DE	-	0,00000	5000 - MSC - 1.700.0000 Recursos do Governo	0,00000	0,00000	0,00000	0,00000	0,00000	0,00000	0,00000
2.958 - MANUTENÇÃO DE CAMPANHAS EDUCATIVAS NA TRÂNSITO	MANUTENÇÃO DE CAMPANHAS	-	0,00000	3100 - MSC - 1.200.0000 Recursos do Governo	0,00000	0,00000	0,00000	0,00000	0,00000	0,00000	0,00000
2.959 - MANUTENÇÃO DE CAMPANHAS EDUCATIVAS NA TRÂNSITO	PROMOÇÃO DE CAMPANHAS	-	0,00000	5000 - MSC - 1.700.0000 Recursos do Governo	0,00000	0,00000	0,00000	0,00000	0,00000	0,00000	0,00000
					Total (R\$):					0,00000	

Macroobjetivo: ELEVAR O NÍVEL GERAL DE SAÚDE DA POPULAÇÃO

Nome do programa: 3001 - ATENÇÃO BÁSICA A SAÚDE DA POPULAÇÃO

Objetivo do programa: Responder de forma regionalizada, contínua e sistematizada à maior parte das necessidades de saúde de uma população, integrando ações preventivas e curativas, além como a atenção à indiv.

Indicador do programa: NÚMERO DE PESSOAS ATENDIDAS

Fonte de implementação: 1 - Unidade

Órgão responsável: 14000 - ENTIDADES SUPERVISORADAS

Órgão participante: 14000 - ENTIDADES SUPERVISORADAS

Ações	Produto da ação	Medida do produto	Meta física	Fonte de recursos	Detalhamento dos Recursos/Ano do PPA em R\$					Gasto Total/Ação (R\$)	
					2022	2023	2024	2025	2026		
1.304 - AQUISIÇÃO DE VEÍCULOS, MÁQUINAS, MÓVEIS E EQUIPAMENTOS	AQUISIÇÃO DE VEÍCULOS	-	0,00000	3000 - MSC - 1.500.0000 10% de Impostos e Transferências	0,00000	0,00000	0,00000	0,00000	0,00000	0,00000	0,00000
1.305 - AQUISIÇÃO DE VEÍCULOS, MÁQUINAS, MÓVEIS E EQUIPAMENTOS	AQUISIÇÃO DE VEÍCULOS	-	0,00000	3000 - MSC - 1.500.0000 Recursos S/S Dado de	0,00000	0,00000	0,00000	0,00000	0,00000	0,00000	0,00000
1.305 - AQUISIÇÃO DE VEÍCULOS, MÁQUINAS, MÓVEIS E EQUIPAMENTOS	AQUISIÇÃO DE VEÍCULOS	-	0,00000	3000 - MSC - 1.500.0000 Transferências do Governo Federal	0,00000	0,00000	0,00000	0,00000	0,00000	0,00000	0,00000
1.305 - AQUISIÇÃO DE VEÍCULOS, MÁQUINAS, MÓVEIS E EQUIPAMENTOS	AQUISIÇÃO DE VEÍCULOS	-	0,00000	3000 - MSC - 1.500.0000 Transferências de Estados	0,00000	0,00000	0,00000	0,00000	0,00000	0,00000	0,00000
1.305 - AQUISIÇÃO DE VEÍCULOS, MÁQUINAS, MÓVEIS E EQUIPAMENTOS	AQUISIÇÃO DE VEÍCULOS	-	0,00000	3000 - MSC - 1.700.0000 Recursos de Empresas	0,00000	0,00000	0,00000	0,00000	0,00000	0,00000	0,00000
1.305 - AQUISIÇÃO DE VEÍCULOS, MÁQUINAS, MÓVEIS E EQUIPAMENTOS	AQUISIÇÃO DE VEÍCULOS	-	0,00000	3000 - MSC - 1.500.0000 10% de Impostos e Transferências	0,00000	0,00000	0,00000	0,00000	0,00000	0,00000	0,00000
					Total (R\$):					0,00000	




Acompanhamento dos Programas e Ações

Ações	2023	2024	2025	2022	2023	2024	2025
1.306 - EXECUÇÃO DE OBRAS PARA A ATENÇÃO BÁSICA	0,00000	0,00000	0,00000	6.290.000,00	558.000,00	485.000,00	502.460,00
1.306 - EXECUÇÃO DE OBRAS PARA A ATENÇÃO BÁSICA	0,00000	0,00000	0,00000	1.096.000,00	950.000,00	175.300,00	388.500,00
1.305 - REFORMA, AMPLIAÇÃO E/OU CONSTRUÇÃO DE PSF	0,00000	0,00000	0,00000	0,00	0,00	1.030.000,00	1.030.000,00
1.305 - REFORMA, AMPLIAÇÃO E/OU CONSTRUÇÃO DE PSF	0,00000	0,00000	0,00000	6.494.000,00	6.677.125,00	5.691.000,00	10.020.876,00
1.305 - REFORMA, AMPLIAÇÃO E/OU CONSTRUÇÃO DE PSF	0,00000	0,00000	0,00000	280.000,00	120.000,00	254.000,00	567.000,00
1.305 - REFORMA, AMPLIAÇÃO E/OU CONSTRUÇÃO DE PSF	0,00000	0,00000	0,00000	36.000,00	36.000,00	36.000,00	57.296,00
1.305 - REFORMA, AMPLIAÇÃO E/OU CONSTRUÇÃO DE PSF	0,00000	0,00000	0,00000	75.000,00	15.000,00	15.000,00	20.000,00
1.305 - REFORMA, AMPLIAÇÃO E/OU CONSTRUÇÃO DE PSF	0,00000	0,00000	0,00000	35.000,00	35.000,00	35.000,00	58.200,00
1.305 - REFORMA, AMPLIAÇÃO E/OU CONSTRUÇÃO DE PSF	0,00000	0,00000	0,00000	36.000,00	36.000,00	36.000,00	37.206,30
1.305 - REFORMA, AMPLIAÇÃO E/OU CONSTRUÇÃO DE PSF	0,00000	0,00000	0,00000	31.000,00	31.000,00	31.000,00	35.200,00
1.305 - REFORMA, AMPLIAÇÃO E/OU CONSTRUÇÃO DE PSF	0,00000	0,00000	0,00000	0,00	0,00	1.650.000,00	2.027.400,30

Total (R\$): 53.248.637,00

Ações	Detalhamento dos Recursos/Ano do PPA em R\$							
	2023	2024	2025	2022	2023	2024	2025	2026
1.305 - REFORMA, AMPLIAÇÃO E/OU CONSTRUÇÃO DE PSF	0,00000	0,00000	0,00000	6.290.000,00	558.000,00	485.000,00	502.460,00	
1.305 - EXECUÇÃO DE OBRAS PARA A ATENÇÃO BÁSICA	0,00000	0,00000	0,00000	1.096.000,00	950.000,00	175.300,00	388.500,00	
1.305 - REFORMA, AMPLIAÇÃO E/OU CONSTRUÇÃO DE PSF	0,00000	0,00000	0,00000	0,00	0,00	1.030.000,00	1.030.000,00	
1.305 - REFORMA, AMPLIAÇÃO E/OU CONSTRUÇÃO DE PSF	0,00000	0,00000	0,00000	6.494.000,00	6.677.125,00	5.691.000,00	10.020.876,00	
1.305 - REFORMA, AMPLIAÇÃO E/OU CONSTRUÇÃO DE PSF	0,00000	0,00000	0,00000	280.000,00	120.000,00	254.000,00	567.000,00	
1.305 - REFORMA, AMPLIAÇÃO E/OU CONSTRUÇÃO DE PSF	0,00000	0,00000	0,00000	36.000,00	36.000,00	36.000,00	57.296,00	
1.305 - REFORMA, AMPLIAÇÃO E/OU CONSTRUÇÃO DE PSF	0,00000	0,00000	0,00000	75.000,00	15.000,00	15.000,00	20.000,00	
1.305 - REFORMA, AMPLIAÇÃO E/OU CONSTRUÇÃO DE PSF	0,00000	0,00000	0,00000	35.000,00	35.000,00	35.000,00	58.200,00	
1.305 - REFORMA, AMPLIAÇÃO E/OU CONSTRUÇÃO DE PSF	0,00000	0,00000	0,00000	36.000,00	36.000,00	36.000,00	37.206,30	
1.305 - REFORMA, AMPLIAÇÃO E/OU CONSTRUÇÃO DE PSF	0,00000	0,00000	0,00000	31.000,00	31.000,00	31.000,00	35.200,00	
1.305 - REFORMA, AMPLIAÇÃO E/OU CONSTRUÇÃO DE PSF	0,00000	0,00000	0,00000	0,00	0,00	1.650.000,00	2.027.400,30	



Prefeitura Municipal de Bom Conselho
 RUA VILMOR DE MOURA, 45 - CENTRO - 55.590-000 - Bom Conselho - PE
 CEP: 55.595-329/33001-01

Documento: 54-20240124101841

Página: 38 / 52

Acompanhamento dos Programas e Ações

Investir/Microobjetivo: INCENTIVAR O TURISMO, CULTURA E ESPORTES NO MUNICÍPIO

Nome do programa: 1503 - TURISMO E LAZER

Objetivo do programa: Incentivar o turismo e lazer do município.

Indicador do programa: OBRAS REALIZADAS

Fonte do indicador: 1 - Unidade

Órgão responsável: 15000 - SECRETARIA MUNICIPAL DE EDUCAÇÃO, CULTURA, ESPORTES, LAZER, JUVENTUDE E TURISMO - Prefeitura

Órgão participante: 15010 - SECRETARIA MUNICIPAL DE EDUCAÇÃO, CULTURA, ESPORTES, LAZER, JUVENTUDE E TURISMO - Prefeitura

Público-Alvo: População do Município.

Ações	Meta física	Fonte de recursos	Gasto Total/Ação (R\$)
2.92 - PROMOÇÃO E MANUTENÇÃO DE ATIVIDADES TURÍSTICAS	PROMOÇÃO E MANUTENÇÃO	0,00000 1000 - MSC - 1.001.0000 Recursos Próprios	20.512,00
2.60 - PROMOÇÃO E MANUTENÇÃO DAS ATIVIDADES TURÍSTICAS	PROMOÇÃO E MANUTENÇÃO	0,00000 5001 - MSC - 1.201.0000 Recursos de Convênio do Governo	2.597.100,00
Total (R\$):			2.609.712,00

Ações	Detalhamento da Meta/Ano do PPA por produto de ação				Detalhamento dos Recursos/Ano do PPA em R\$			
	2022	2023	2024	2025	2022	2023	2024	2025
2.92 - PROMOÇÃO E MANUTENÇÃO DAS ATIVIDADES TURÍSTICAS	0,00000	0,00000	0,00000	0,00000	1.001.000,00	507.000,00	20.000,00	406.114,00

Diretriz/Microobjetivo: GARANTIR OS DIREITOS DOS ADOSCENTADOS E PENSIONISTAS DO MUNICÍPIO

Nome do programa: 302 - MANUTENÇÃO DAS ATIVIDADES PREVIDENCIÁRIAS DO RPPS

Objetivo do programa: Dar cobertura aos idosos que estão sujeitos os benefícios compreendendo um conjunto de benefícios que atendam as seguintes finalidades. Assegurar aos seus beneficiários os meios Impre

Indicador do programa: FUNCIONAMENTO DAS ATIVIDADES AD

Fonte de indicador: 1 - Unidade

Órgão responsável: 14000 - ENTIDADES SUPERVISIONADAS

Órgão participante: 14000 - ENTIDADES SUPERVISIONADAS

Público-Alvo: População do Município.

Ações	Meta física	Fonte de recursos	Gasto Total/Ação (R\$)
2.936 - AMORTIZAÇÃO DE DÍVIDAS PÚBLICAS	AMORTIZAÇÃO DE DÍVIDAS	0,00000 802 - MSC - 1.802.0000 Recursos Vinculados de RPPS -	50.160,00
2.100 - INDICIZADORES E RESTITUIÇÕES DO RPPS	INDICIZADORES E RESTITUIÇÕES	0,00000 000 - MSC - 1.000.0111 Recursos Vinculados de RPPS -	80.710,00
2.101 - RESCISÃO E SERVIÇOS JURÍDICOS DO RPPS	RESCISÃO E SERVIÇOS	0,00000 803 - MSC - 1.803.0111 Recursos Vinculados de RPPS -	00.724,00
2.500 - MANUTENÇÃO DAS ATIVIDADES PREVIDENCIÁRIAS DO RPPS	MANUTENÇÃO DAS	0,00000 800 - MSC - 1.800.0111 Recursos Vinculados de RPPS -	12.182.384,00
2.501 - MANUTENÇÃO DAS ATIVIDADES PREVIDENCIÁRIAS DO RPPS	MANUTENÇÃO DAS	0,00000 1000 - MSC - 1.901.0000 Recursos Próprios	1.502.000,00
2.999 - RESERVA DE CONTINGÊNCIA	RESERVA DE CONTINGÊNCIA	0,00000 800 - MSC - 1.800.0111 Recursos Vinculados de RPPS -	7.300.000,00
4.2 - COMPENSAÇÃO FINANCEIRA ENTRE REGIMES PREVIDENCIÁRIOS	COMPENSAÇÃO FINANCEIRA	0,00000 800 - MSC - 1.800.0111 Recursos Vinculados de RPPS -	40.787,00
Total (R\$):			82.355.731,00

Ações	Detalhamento da Meta/Ano do PPA por produto de ação				Detalhamento dos Recursos/Ano do PPA em R\$			
	2022	2023	2024	2025	2022	2023	2024	2025
2.936 - AMORTIZAÇÃO DE DÍVIDAS PÚBLICAS	0,00000	0,00000	0,00000	0,00000	0,00	0,000,00	10.000,00	10.000,00
2.100 - INDICIZADORES E RESTITUIÇÕES DO RPPS	0,00000	0,00000	0,00000	0,00000	30.000,00	20.000,00	20.000,00	20.700,00



Prefeitura Municipal de Bom Conselho
 RUA MOUL DE ASSISILOR, 44 - L.º 4181 - S.º 3 - C.º 111 - Barr. Campesino PE
 CEP: 52555-000

Unidade: Prefeitura

Chave de Autenticação: 1621-6653-511

Página: 39 / 52

Acompanhamento dos Programas e Ações

Item	2022	2023	2024	2025	2026	2027	2028	2029	2030	Total
2.100 - MANUTENÇÃO E DEPENDÊNCIAS ESPECIAIS DO SUS	0,00000	0,00000	0,00000	0,00000	30,000,00	20,000,00	20,000,00	20,000,00	20,000,00	23.720,00
2.200 - MANUTENÇÃO DAS ATIVIDADES PREVIDENCIÁRIAS DO RPPS	0,00000	0,00000	0,00000	0,00000	14.043.000,00	14.043.000,00	14.043.000,00	14.043.000,00	14.043.000,00	56.169.200,00
2.250 - RESERVA DE CONTINGÊNCIA	0,00000	0,00000	0,00000	0,00000	115.000,00	500.000,00	500.000,00	2.738.000,00	10.000,00	3.747.000,00
* 2 - COMPENSAÇÃO FISCAL ENTRE RESERVAS (RPPS/MUNICÍPIOS)	0,00000	0,00000	0,00000	0,00000	10.000,00	10.000,00	10.000,00	10.000,00	10.000,00	40.000,00

Dados Macroobjetivo:

Nome do programa: 824 - MANUTENÇÃO DAS AÇÕES DE APOIO AO IDOSO

Objetivo do programa: Promover apoio aos idosos do município de Bom Conselho.

Indicador do programa: Fonte de Incentivo:

Órgão responsável: 14000 - ENTIDADE SUPERVISIONADA

Órgão parceiro: 14000 - ENTIDADE SUPERVISIONADA

Público-Alvo: População Idosa Municipal

Ações:

- 2.150 - MANUTENÇÃO DAS AÇÕES DO COMÉRCIO MUNICIPAL, DE BARRIOS - MANUTENÇÃO DAS AÇÕES DO -
- 2.200 - AQUISIÇÃO DE EQUIPAMENTOS PARA AÇÕES DE APOIO AOS IDOSOS - Aquisição de Equipamentos
- 2.200S - MANUTENÇÃO E MANUTENÇÃO DE AÇÕES DE APOIO AOS IDOSOS - Apoio a Idoso Hospital
- 2.200SS - CONTRIBUIÇÕES E SUBVENÇÕES SOCIAIS A ENTIDADES - CONTRIBUIÇÕES E

Data Inicial: - **Data final:** -

Ref. atualiz: 0,00000 **Ref. esperada do ano:** 0,00000

Meta física: Fonte de recursos **Meta física:** Fonte de recursos

0,00000 :000 - MSC - L:501.0000 Recursos Federais **Meta física:** Fonte de recursos **Meta física:** Fonte de recursos

0,00000 :000 - MSC - L:501.0000 Recursos Federais **Meta física:** Fonte de recursos **Meta física:** Fonte de recursos

0,00000 :000 - MSC - L:501.0000 Recursos Federais **Meta física:** Fonte de recursos **Meta física:** Fonte de recursos

0,00000 :000 - MSC - L:501.0000 Recursos Federais **Meta física:** Fonte de recursos **Meta física:** Fonte de recursos

Costo Total/Ação (R\$): 167.100,00

Total (R\$): 375.058,00

Ação	Detalhamento da Meta/Ação da PPA por período da ação					Detalhamento dos Recursos/Ação da PPA em R\$				
	2022	2023	2024	2025	2026	2022	2023	2024	2025	2026
2.100 - MANUTENÇÃO DAS AÇÕES DO COMÉRCIO MUNICIPAL, DE BARRIOS	0,00000	0,00000	0,00000	0,00000	0,00000	30.000,00	20.000,00	20.000,00	20.000,00	20.000,00
2.200 - AQUISIÇÃO DE EQUIPAMENTOS PARA AÇÕES DE APOIO AOS IDOSOS	0,00000	0,00000	0,00000	0,00000	0,00000	0,00	0,00	0,00	0,00	0,00
2.200S - MANUTENÇÃO E MANUTENÇÃO DE AÇÕES DE APOIO AOS IDOSOS	0,00000	0,00000	0,00000	0,00000	0,00000	0,00	0,00	0,00	0,00	0,00
2.200SS - CONTRIBUIÇÕES E SUBVENÇÕES SOCIAIS A ENTIDADES	0,00000	0,00000	0,00000	0,00000	0,00000	0,00	0,00	0,00	0,00	0,00

Barriz/ Macroobjetivo: GARANTIA DOS DIREITOS DOS APOSENTADOS E PENSIONISTAS DO MUNICÍPIO

Nome do programa: 501 - GESTÃO ADMINISTRATIVA DO RPPS

Objetivo do programa: Realizar as atividades administrativas e gerenciais desligadas a manutenção e o funcionamento do Instituto de Previdência dos Servidores Municipais. Realizar atividades administrativas para o

Indicador do programa: NÚMERO DE PESSOAS ATENDIDAS **Fonte de Incentivo:** 1 - Unidade

Órgão responsável: 14000 - ENTIDADE SUPERVISIONADA

Órgão parceiro: 14000 - ENTIDADE SUPERVISIONADA

Público-Alvo:

Ações:

- 1.000 - EXECUÇÃO DE OBRAS, AQUISIÇÃO DE MÁQUINAS, EQUIPAMENTOS E SERVIÇOS DE OBRAS -
- 2.000 - CAPACITAÇÃO, TREINAMENTO E QUALIFICAÇÃO DE ALUNOS -
- 2.001 - GESTÃO ADMINISTRATIVA DO RPPS -

Meta física: Fonte de recursos **Meta física:** Fonte de recursos

0,00000 :501 - MSC - L:183.2000 Recursos Vinculadas ao RPPS - **Meta física:** Fonte de recursos **Meta física:** Fonte de recursos

0,00000 :501 - MSC - L:183.2000 Recursos Vinculadas ao RPPS - **Meta física:** Fonte de recursos **Meta física:** Fonte de recursos

0,00000 :501 - MSC - L:183.2000 Recursos Vinculadas ao RPPS - **Meta física:** Fonte de recursos **Meta física:** Fonte de recursos

Costo Total/Ação (R\$): 175.160,00

Total (R\$): 375.058,00

Acompanhamento dos Programas e Ações

Total (R\$): 2.974.568,00

Ações	Detalhamento do Meta/Ano do PPA por produto de ação					Detalhamento dos Recursos/Ano do PPA em R\$				
	2022	2023	2024	2025	2026	2022	2023	2024	2025	2026
1.600 - BENS, OBRAS, AQUISIÇÃO DE BENS, MAQUINAS E	0,00000	0,00000	0,00000	0,00000	0,00000	10.000,00	15.000,00	35.000,00	35.000,00	35.100,00
2.300 - CAPACITAÇÃO, TREINAMENTO E QUALIFICAÇÃO DE AGENTES	0,00000	0,00000	0,00000	0,00000	0,00000	50.000,00	15.000,00	10.000,00	10.000,00	82.000,00
2.945 - RESTO ADMNISTRATIVO DO PPS	0,00000	0,00000	0,00000	0,00000	0,00000	500.000,00	500.000,00	650.000,00	650.000,00	679.400,00

Diária/Macroobjetivo: PROTEÇÃO SOCIAL
Nome do programa: 823 - COZINHA COMUNITÁRIA
Objetivo do programa: Subsidiar o Programa Cozinha Comunitária através de Recursos repassados pelo Governo do Estado.
Indicador do programa: Fonte de Indicador:
 Órgão responsável: 14000 - ENTIDADE SUPERVISIONADA
 Órgão participantes: 14000 - ENTIDADE SUPERVISIONADA
 Público-alvo: População Carente

Ações	Produto da ação	Medida do produto	Meta Física	Fonte de recursos	Data Inicial:		Data final:		Gasto Total/Ação (R\$)
					Ref. atual:	Ref. esperada do ano:	Ref. atual:	Ref. esperada do ano:	
1.001 - ESTRUTURAÇÃO E/O MANUTENÇÃO DE: REDE DE CONTINUA	ESTRUTURAÇÃO E/O	-	0,00000	100% - 45C - 1.501.0000 RECURSOS PROPR	0,00000	0,00000	0,00000	0,00000	6.072,00
1.801 - ESTRUTURAÇÃO E/O MANUTENÇÃO DE PROGRAMA COZINHA	ESTRUTURAÇÃO E/O	-	0,00000	4032 - 45C - 1.655.0000 REAS ESTAD	0,00000	0,00000	0,00000	0,00000	60.710,00
2.800 - MANUTENÇÃO DO PROGRAMA COZINHA COMUNITÁRIA	MANUTENÇÃO DO PROGRAMA	-	0,00000	100% - 45C - 1.501.0000 RECURSOS PROPR	0,00000	0,00000	0,00000	0,00000	21.252,00
2.901 - MANUTENÇÃO DO PROGRAMA COZINHA COMUNITÁRIA	MANUTENÇÃO DO PROGRAMA	-	0,00000	4032 - 45C - 1.655.0000 REAS ESTAD	0,00000	0,00000	0,00000	0,00000	4.072,00
2.800 - MANUTENÇÃO DO PROGRAMA COZINHA COMUNITÁRIA	MANUTENÇÃO DO PROGRAMA	-	0,00000	4032 - 45C - 1.655.0000 REAS ESTAD	0,00000	0,00000	0,00000	0,00000	221.508,00
2.901 - MANUTENÇÃO DO PROGRAMA COZINHA COMUNITÁRIA	MANUTENÇÃO DO PROGRAMA	-	0,00000	5001 - 45C - 1.700.3110 RECURSOS IMOVEIS	0,00000	0,00000	0,00000	0,00000	131.900,00
					Total (R\$):				425.624,00

Ações	Detalhamento do Meta/Ano do PPA por produto de ação					Detalhamento dos Recursos/Ano do PPA em R\$				
	2022	2023	2024	2025	2026	2022	2023	2024	2025	2026
1.80 - ESTRUTURAÇÃO PARA MANUTENÇÃO DO PROGRAMA COZINHA	0,00000	0,00000	0,00000	0,00000	0,00000	0,00000	12.000,00	22.000,00	22.000,00	21.700,00
2.800 - MANUTENÇÃO DO PROGRAMA COZINHA COMUNITÁRIA	0,00000	0,00000	0,00000	0,00000	0,00000	0,00000	29.000,00	100.000,00	100.000,00	107.000,00

Diária/Macroobjetivo: OTIMIZAR A ECONOMIA DOS RECURSOS PÚBLICOS ATRAVÉS DE PARTICIPAÇÃO EM CONSÓRCIOS PÚBLICOS
Nome do programa: 822 - PROGRAMA CONSORCIAL DE ASSISTÊNCIA SOCIAL
Objetivo do programa: Permitir o funcionamento do programa consorcio de assistência social.
Indicador do programa: NÚMERO DE PESSOAS ATENDIDAS Fonte de Indicador: 1 - Unidade
 Órgão responsável: 14000 - ENTIDADES SUPERVISIONADAS
 Órgão participantes: 14000 - ENTIDADES SUPERVISIONADAS
 Público-alvo: População do Município

Ações	Produto da ação	Medida do produto	Meta Física	Fonte de recursos	Data Inicial:		Data final:		Gasto Total/Ação (R\$)
					Ref. atual:	Ref. esperada do ano:	Ref. atual:	Ref. esperada do ano:	
1.102 - AQUISIÇÃO DE VEÍCULOS, MÓVEIS, MÁQUINAS E EQUIPAMENTOS -	AQUISIÇÃO DE VEÍCULOS	-	0,00000	4001 - 45C - 1.900.0000 RECURSOS DOS CONSÓRCIOS	0,00000	0,00000	0,00000	0,00000	9.100,00



Acompanhamento dos Programas e Ações

2.003 - MANUTENÇÃO DAS ATIVIDADES DOVAS	MANUTENÇÃO DE	0,0000	500	MSC - 1.880.000	Recursos do Convênio	69.549,40
2.009 - SUBVENÇÕES SOCIAIS A ENTIDADES LIGADAS A ASSISTÊNCIA SOCIAL, BENEFAÇÕES SOCIAIS A	BENEFAÇÕES SOCIAIS A	0,0000	500	MSC - 1.880.000	Recursos do Convênio	8.236,30
2.050 - OBRIGATORIEDADES DE MANUTENÇÃO DE SERVIÇOS SOCIAIS	MANUTENÇÃO DE	0,0000	600	MSC - 1.880.000	Recursos do Convênio	20.258,00
Total (R\$):						111.965,40

Ação	Detalhamento da Meta/Ano da PPA por produto da ação					Detalhamento dos Recursos/Ano da PPA em R\$				
	2022	2023	2024	2025	2026	2022	2023	2024	2025	2026
1.102 - AQUISIÇÃO DE VEÍCULOS, MÓVEIS, MÁQUINAS E EQUIPAMENTOS -	0,0000	0,0000	0,0000	0,0000	0,0000	1.000,00	1.000,00	3.300,00	3.300,00	5.100,00
2.003 - MANUTENÇÃO DAS ATIVIDADES DO VAS	0,0000	0,0000	0,0000	0,0000	0,0000	16.000,00	16.000,00	15.100,00	19.000,00	19.000,00
2.009 - SUBVENÇÕES SOCIAIS A ENTIDADES LIGADAS A ASSISTÊNCIA SOCIAL	0,0000	0,0000	0,0000	0,0000	0,0000	1.000,00	1.000,00	1.300,00	1.300,00	1.100,00
2.050 - OBRIGATORIEDADES DE MANUTENÇÃO DE SERVIÇOS SOCIAIS	0,0000	0,0000	0,0000	0,0000	0,0000	5.000,00	5.000,00	6.300,00	6.300,00	8.200,00

Diretriz/Macroobjetivo: FORTALECER E AMPLIAR A CULTURA

Nome do programa: 2001 - MANUTENÇÃO DAS AÇÕES EMERGENCIAIS DESTINADAS AO SETOR CULTURAL - LEI PAU **Data Inicial:** 14/07/2023 **Data Final:** 31/12/2024

Objetivo do programa: A Lei Paulo Gustavo (Lei Complementar nº 295, de 08 de julho de 2022) dispõe sobre ações emergenciais destinadas ao setor cultural a serem adotadas em decorrência dos efeitos econômicos

Indicador do programa: **Fonte do indicador:** 0,00000 Ref. esperada do ano: 0,00000

Órgão responsável: 1000 - SECRETARIA DE EDUCAÇÃO, CULTURA, ESPORTES, LAZER E TURISMO

Órgão participante: 1000 - SECRETARIA DE EDUCAÇÃO, CULTURA, ESPORTES, LAZER E TURISMO

Público-Alvo: POPULAÇÃO DE BAIXA RENDA

Ações	Produto da ação	Medida de produto	Meta física	Fonte de recursos	Meta Total/Ação (R\$)	
2.000 - FORTALECIMENTO A AÇÕES CULTURAIS - LEI PAULO GUSTAVO - LEI PAU	A Lei Paulo Gustavo (Lei	-	0,00000	1011 - MSC - 1.715.000	Transf. Destinadas ao Setor Cultural	356.300,00
2.050 - FORTALECIMENTO A AÇÕES CULTURAIS - LEI PAULO GUSTAVO - LEI PAU	A Lei Paulo Gustavo (Lei	-	0,00000	1012 - MSC - 1.715.000	Transf. Destinadas ao Setor Cultural	102.700,00
Total (R\$):					529.000,00	

Ações	Detalhamento da Meta/Ano da PPA por produto da ação					Detalhamento dos Recursos/Ano da PPA em R\$				
	2022	2023	2024	2025	2026	2022	2023	2024	2025	2026
2.000 - FORTALECIMENTO A AÇÕES CULTURAIS - LEI PAULO GUSTAVO - LEI PAU	0,0000	0,0000	0,0000	0,0000	0,0000	0,00	0,00	250.000,00	250.000,00	250.000,00

Diretriz/Macroobjetivo: PROTEÇÃO SOCIAL

Nome do programa: 021 - PROGRAMA ACESSIBILIDADE TRABALHADA **Data Inicial:** **Data Final:**

Objetivo do programa: O Programa de Promoção do Acesso ao Mundo do Trabalho (Acessos Trabalho) busca a autonomia das famílias usuárias da Política de Assistência Social, por meio da integração ao mundo do

Indicador do programa: REDUÇÃO DAS DESIGUALDADES SOCIAIS **Fonte do indicador:** 1 - Unidade **Ref. atual:** 0,00000 **Ref. esperada do ano:** 0,00000

Órgão responsável: 4000 - ENTIDADE SUPERVISIONADA

Órgão participante: 4000 - ENTIDADE SUPERVISIONADA

Público-Alvo:

Ações	Produto da ação	Medida de produto	Meta física	Fonte de recursos	Meta Total/Ação (R\$)	
1.010 - ACESSIBILIDADE DE VEÍCULOS, MÓVEIS, MÁQUINAS E EQUIPAMENTOS	ACESSIBILIDADE	-	0,00000	1300 - MSC - 1.500.000	Recursos Próprios	20.000,00
1.010 - ACESSIBILIDADE DE VEÍCULOS, MÓVEIS, MÁQUINAS E EQUIPAMENTOS	ACESSIBILIDADE	-	0,00000	4000 - MSC - 1.000.000	Recursos Transferidos pelo PAU	20.000,00



Prefeitura Municipal de Bom Conselho

RUA VILA DE NEBRES, 45 - CENTRO - 55.130-000 - Bom Conselho - PE
CNPJ: 13.285.324/0001-04

Unidade: Pádua

Chave de Autenticação
3625269411

Página
42 / 52

Acompanhamento dos Programas e Ações

2.02 - MANUTENÇÃO DAS AÇÕES VENCIDAS ADIACENDAS
2.03 - MANUTENÇÃO DAS AÇÕES VENCIDAS ADIACENDAS

MANUTENÇÃO DAS AÇÕES

0,00000 1000 - MSC - L.S.: 0,000 Recursos Fiscais

2,000,00

0,00000 4000 - MSC - L.S.: 1.000,0000 Recursos Transferidos pelo PMS

310,500,00

Total (R\$):

438,500,00

Ações	Detalhamento de Meta/Ano da PPA por produto da ação					Detalhamento dos Recursos/Ano do PPA em R\$				
	2022	2023	2024	2025		2022	2023	2024	2025	
1.416 - RESSARCIMENTO DE DESPESAS COM OBRAS DE MANUTENÇÃO DE EQUIPAMENTOS	0,00000	0,00000	0,00000	0,00000		15.000,00	10.000,00	13.000,00	21.400,00	
2.030 - MANUTENÇÃO DE AÇÕES VENCIDAS ADIACENDAS	0,00000	0,00000	0,00000	0,00000		115.000,00	85.000,00	38.000,00	78.100,00	

Objetivo/Macroobjetiva: ELEVAR O NÍVEL GERAL DE SAÚDE DA POPULAÇÃO

Nome do programa: 1010 - ENFRENTAMENTO A PANDEMIA DO COVID 19

Data inicial:

Data final:

Objetivo do programa: Financiamento de ações e serviços públicos de saúde compreendidos por ações de atenção básica, vigilância, média e alta complexidade, bem como de se e especialidades, aquisição de equipamento

Indicador do programa: NÚMERO DE MEDICOS ATENDIDOS PEL

Ref. atual:

0,00000 Ref. esperada do ano:

0,00000

Órgão responsável: 101000 - SECRETARIA MUNICIPAL DE SAÚDE

Órgão participante: 100000 - SECRETARIA MUNICIPAL DE SAÚDE

2.02 - MANUTENÇÃO DAS AÇÕES VENCIDAS ADIACENDAS

MANUTENÇÃO DAS AÇÕES

0,00000 3000 - MSC - L.S.: 0,00000 Recursos SUS (CADASTRO DE SAÚDE)

40,000,00

Total (R\$):

463,000,00

Ações	Detalhamento de Meta/Ano do PPA por produto da ação					Detalhamento dos Recursos/Ano do PPA em R\$				
	2022	2023	2024	2025		2022	2023	2024	2025	
2.02 - MANUTENÇÃO DAS AÇÕES VENCIDAS ADIACENDAS	0,00000	0,00000	0,00000	0,00000		150.000,00	167.000,00	0,00	0,00	

Objetivo/Macroobjetiva: REDUÇÃO DE IMPACTOS CLIMÁTICOS E AMBIENTAIS NO MUNICÍPIO

Nome do programa: 1503 - PROGRAMA DE ENFRENTAMENTO DA SECA

Data inicial:

Data final:

Objetivo do programa: Estudos, levantar diagnóstico, criar soluções e implementar ações conjuntas e definir metas para enfrentamento estruturado das secas, com o objetivo de minimizar os efeitos causados por este

Indicador do programa: NÚMERO DE PESSOAS ATENDIDAS

Ref. atual:

0,00000 Ref. esperada do ano:

0,00000

Órgão responsável: 13000 - SECRETARIA MUNICIPAL DE AGRICULTURA, DESENVOLVIMENTO AGRÁRIO E MEIO AMBIENTE

Órgão participante: 130000 - SECRETARIA MUNICIPAL DE AGRICULTURA, DESENVOLVIMENTO AGRÁRIO E MEIO AMBIENTE

Público-Alvo: População do Município

Ações

Produto da ação

Medida do produto

Meta física

Fonte de recursos

Custo Total/Ação (R\$)

1.199 - AQUISIÇÃO DE MÁQUINAS, NÍQUEL E EQUIPAMENTOS CONSUMÍVEIS

Aquisição de Máquinas, Níquel

-

2,00000 1000 - MSC - L.S.: 0,00000 Recursos Fiscais

17.000,00

1.199 - AQUISIÇÃO DE MÁQUINAS, NÍQUEL E EQUIPAMENTOS CONSUMÍVEIS

Aquisição de Máquinas, Níquel

-

2,00000 5000 - MSC - L.S.: 1.000,0000 Recursos do Governo

105.000,00

2.201 - MANUTENÇÃO DE OBRAS DE RECONSTRUÇÃO DE ÁREAS PÚBLICAS

MANUTENÇÃO DE OBRAS

-

20,00000 1000 - MSC - L.S.: 0,00000 Recursos Fiscais

130.116,00

Total (R\$):

253.106,00

Ações	Detalhamento de Meta/Ano do PPA por produto da ação					Detalhamento dos Recursos/Ano do PPA em R\$				
	2022	2023	2024	2025		2022	2023	2024	2025	
	0,00000	0,00000	0,00000	0,00000		150.000,00	167.000,00	0,00	0,00	



Prefeitura Municipal de Bom Conselho

RUA VITAL DE MOURAS, 49 - CENTRO - 55.012-000 - Bom Conselho/PE
CNPJ: 13.780.940/0001494

Unidade: Pólo

Chave de Anulação: 1623 9659 611

Página 13 / 20

Acompanhamento dos Programas e Ações

Programa/Ação	2022	2023	2024	2025	2022	2023	2024	2025
1.050 - EQUIPAMENTO DE MÓVEIS, MÁQ. E EQUIPAMENTOS DIVERSOS	0,00000	0,00000	0,00000	0,00000	33.200,00	28.000,00	29.000,00	30.000,00
1.200 - ESTABELECIMENTO DESENVOLVIMENTO DE QUALIDADE DE VIDA	0,00000	0,00000	0,00000	0,00000	26.000,00	31.000,00	31.000,00	32.113,70

Objetivo/Macroobjetivo: MELHORAR A CONSERVAÇÃO AMBIENTAL E AS PRÁTICAS SUSTENTÁVEIS DE USOS DOS RECURSOS NATURAIS

Nome do programa: 1002 - INCENTIVO À INFRAESTRUTURA URBANA E RURAL

Data Inicial:

Data Final:

Objetivo do programa: Validar a mobilidade e infraestrutura urbana e rural.

Indicador do programa: NÚMERO DE AGENTES ATENDIDOS Fonte do indicador: 1 - Unidade

Ref. atual:

0,00000 Ref. esperada do ano:

0,00000

Órgão responsável: 14000 - ENTIDADES SUPERMUNICIPAIS

Órgão participante: 14000 - ENTIDADES SUPERMUNICIPAIS

Público-Alvo: População do Município

Ações

Produto da ação

Medida do produto

Meta Física

Fonte de recursos

Valor Total/Ação (R\$)

1.050 - CONSTRUÇÃO E RECONSTRUÇÃO DE ESTRADAS VICINAIS

CONSTRUÇÃO E

40000 600 - REC. - 1.000.000 Recursos das Cidades

Valor (R\$):

119.980,00

Ações	Desdobramento da Meta/Ano do PPA por produto da ação					Desdobramento dos Recursos/Ano do PPA em R\$				
	2022	2023	2024	2025	2022	2023	2024	2025		
1.050 - CONSTRUÇÃO E RECONSTRUÇÃO DE ESTRADAS VICINAIS	0,00000	0,00000	0,00000	0,00000	4.000,00	4.000,00	15.000,00	36.980,00		

Diretoria/Macroobjetivo: RESPOSTA À VIOLÊNCIA E A INSEGURANÇA DO CIDADÃO

Missão do programa: 413 - GESTÃO DAS ATIVIDADES DA GUARDA MUNICIPAL

Data Inicial:

Data Final:

Objetivo do programa: Identificar, preservar e valorizar o patrimônio público assegurando sua permanência, sustentabilidade e segurança.

Indicador do programa: MELHORIA NO ÍNDICE DE SEGURANÇA Fonte do indicador: 1 - Unidade

Ref. atual:

0,00000 Ref. esperada do ano:

0,00000

Órgão responsável: 2000 - GABINETE DO PREFEITO

Órgão participante: 2000 - GABINETE DO PREFEITO

Público-Alvo:

Ações

Produto da ação

Medida do produto

Meta Física

Fonte de recursos

Valor Total/Ação (R\$)

1.114 - RECONSTRUÇÃO DA GUARDA MUNICIPAL

RECONSTRUÇÃO DA GUARDA

020000 1000 - REC. - 1.500.000 Recursos Federais

Valor (R\$):

27.144,00

1.916 - AQUISIÇÃO DE BENS MÓVEIS PARA SISTEMA DE SUPRÊS DE MÓVEIS

AQUISIÇÃO DE BENS MÓVEIS

020000 1000 - REC. - 1.500.000 Recursos Federais

Valor (R\$):

8.184,00

2.124 - MANUTENÇÃO DO SISTEMA DE CAMELÔES DE VISÃO SEGURANÇA COM MANUTENÇÃO DO SISTEMA

MANUTENÇÃO DO SISTEMA

020000 1000 - REC. - 1.500.000 Recursos Federais

Valor (R\$):

18.288,00

2.202 - MANUTENÇÃO DA GUARDA MUNICIPAL E RESTIÇÃO DO PATRIMÔNIO MUNICIPAL DA GUARDA

MANUTENÇÃO DA GUARDA

020000 1000 - REC. - 1.500.000 Recursos Federais

Valor (R\$):

149.287,00

Total (R\$):

100.672,00

Ações	Desdobramento da Meta/Ano do PPA por produto da ação					Desdobramento dos Recursos/Ano do PPA em R\$				
	2022	2023	2024	2025	2022	2023	2024	2025		
1.114 - RECONSTRUÇÃO DA GUARDA MUNICIPAL	0,00000	0,00000	2.000,00	0,00000	0,00000	5.000,00	4.000,00	4.144,00		
1.916 - AQUISIÇÃO DE BENS MÓVEIS PARA SISTEMA DE SUPRÊS DE MÓVEIS	0,00000	0,00000	2.000,00	0,00000	0,00000	0,00	4.000,00	4.184,00		
2.124 - MANUTENÇÃO DO SISTEMA DE CAMELÔES DE VISÃO SEGURANÇA COM MANUTENÇÃO DO SISTEMA	0,00000	0,00000	3.000,00	0,00000	0,00000	0,00	0,00	4.144,00		
2.202 - MANUTENÇÃO DA GUARDA MUNICIPAL E RESTIÇÃO DO PATRIMÔNIO MUNICIPAL DA GUARDA	0,00000	0,00000	0,00000	0,00000	0,00000	0,00	0,00	4.144,00		

PORTAL DA TRANSPARENCIA

<http://ciouid.it-solucoes.inf.br/transparenciaMunicipal/download/54-20240124101841.pdf>

assinado por: idUser 238

Acompanhamento dos Programas e Ações

2.1.1 - QUANTIDADE DE SISTEMA DE GESTÃO DE AÇÃO SEQUENCIADA COM	0,00000	0,00000	0,00000	0,00000	0,00000	0,00000	0,00000	0,00000
2.2.2 - QUANTIDADE DE GUARDA MUNICIPAL, PRESTADO EM PARCELAS	0,00000	0,00000	0,00000	0,00000	0,00000	0,00000	0,00000	0,00000

Diretriz/Macroobjetivo: AÇÃO E SUPORTE A GESTÃO ADMINISTRATIVA DO MUNICÍPIO

Nome do programa: 409 - GESTÃO DAS ATIVIDADES NA SECRETARIA MUNICIPAL DE EDUCAÇÃO, CULTURA, ESPOR
Data Inicial: **Data Final:**

Objetivo do programa: Promover o funcionamento adequado do órgão no atendimento as necessidades da população.
Ref. atual: 0,00000 **Ref. esperada de ano:** 0,00000

Indicador do programa: FUNCIONAMENTO DAS ATIVIDADES AD - Fonte do Indicador: 1 - Unidades
Órgão responsável: 11000 - SECRETARIA MUNICIPAL DE EDUCAÇÃO, CULTURA, ESPORTES, Lazer, JOVENIL DE E TURISMO

Órgão participante: 11000 - SECRETARIA MUNICIPAL DE EDUCAÇÃO, CULTURA, ESPORTES, Lazer, JOVENIL DE E TURISMO

Ações	Produto da ação	Medida do produto	Meta física	Fonte de recursos	Gasto Total/Ação (R\$)
0.204 - APOSTILAÇÃO DE TÍTULOS MILITARES - EDUCAÇÃO	APOSTILAÇÃO DE TÍTULOS	-	0,00000	1003 - RSC - 1.500,0000 Recursos Próprios	489.860,00
1.803 - REALIZAÇÃO DE CURSOS DE IDIOMAS	REALIZAÇÃO DE CURSOS DE	-	0,00000	1003 - RSC - 1.300,0000 Recursos Próprios	20.802,00
2.208 - AÇÃO CULTURAL AGRÍCOLA (PASSADO CULTURAL)	AÇÃO CULTURAL AGRÍCOLA	-	0,00000	1007 - RSC - 1.800,0000 Lei de Renda Fixada Central	261.841,00
Total (R\$):					770.372,00

Ações	Desdobramento da Meta/Ano do PPA por produto da ação					Desdobramento dos Recursos/Ano do PPA em R\$				
	2022	2023	2024	2025	2022	2023	2024	2025		
0.204 - APOSTILAÇÃO DE TÍTULOS MILITARES - EDUCAÇÃO	0,00000	0,00000	0,00000	0,00000	166.000,00	110.000,00	110.000,00	113.860,00		
1.803 - REALIZAÇÃO DE CURSOS DE IDIOMAS	0,00000	0,00000	0,00000	0,00000	1.300,00	12.000,00	12.000,00	12.842,00		
2.208 - AÇÃO CULTURAL AGRÍCOLA (PASSADO CULTURAL)	0,00000	0,00000	0,00000	0,00000	0,000	100.000,00	20.000,00	11.800,00		

Diretriz/Macroobjetivo: ELEVAR O NÍVEL GERAL DE SAÚDE DA POPULAÇÃO

Nome do programa: 1005 - GESTÃO ADMINISTRATIVA DA SAÚDE E QUALIFICAÇÃO DA GESTÃO DO SUS

Objetivo do programa: Melhor as atividades administrativas do fundo municipal de saúde, através do gerenciamento e apoio às ações e serviços públicos de saúde e qualificação da gestão do sus.
Data Inicial: **Data Final:**

Indicador do programa: NUMERO DE MEDICOS ATENDIDOS PEL
Fonte do Indicador: 1 - Unidade
Ref. atual: 0,00000 **Ref. esperada de ano:** 0,00000

Órgão responsável: 14000 - ENTIDADES SUPERVISIONADAS

Órgão participante: 14000 - ENTIDADES SUPERVISIONADAS

Ações	Produto da ação	Medida do produto	Meta física	Fonte de recursos	Gasto Total/Ação (R\$)
1.100 - AQUISIÇÃO DE VEÍCULOS, MÁQUINAS, MOTOS E EQUIPAMENTOS	AQUISIÇÃO DE VEÍCULOS	-	0,00000	3000 - RSC - 1.500,0000 15% de Impostos e Transferências	182.860,00
1.200 - AQUISIÇÃO DE VEÍCULOS, MÁQUINAS, MOTOS E EQUIPAMENTOS	AQUISIÇÃO DE VEÍCULOS	-	0,00000	3004 - RSC - 1.500,0000 Recursos do SUS do Bloco de	1.151.000,00
1.300 - AQUISIÇÃO DE VEÍCULOS, MÁQUINAS, MOTOS E EQUIPAMENTOS	AQUISIÇÃO DE VEÍCULOS	-	0,00000	3005 - RSC - 1.000,0000 Recursos de 2º e 3º grau an	41.000,00
1.400 - AQUISIÇÃO DE VEÍCULOS, MÁQUINAS, MOTOS E EQUIPAMENTOS	AQUISIÇÃO DE VEÍCULOS	-	0,00000	3007 - RSC - 1.500,0000 Transferências do Estado	115.860,00
1.500 - AQUISIÇÃO DE VEÍCULOS, MÁQUINAS, MOTOS E EQUIPAMENTOS	AQUISIÇÃO DE VEÍCULOS	-	0,00000	3009 - RSC - 1.000,0000 Recursos de Empresa	723.400,00
2.200 - SERVIÇOS ADMINISTRATIVOS DO FUNDO MUNICIPAL DE SAÚDE E	SERVIÇOS ADMINISTRATIVOS DO	-	0,00000	3020 - RSC - 1.500,0000 15% de Impostos e Transferências	127.236,49
2.300 - SERVIÇOS ADMINISTRATIVOS DO FUNDO MUNICIPAL DE SAÚDE E	SERVIÇOS ADMINISTRATIVOS DO	-	0,00000	RSC - 1.800,0000 Recursos do SUS do Bloco de	974.460,00

SECRETARIA MUNICIPAL DE SAÚDE



Acompanhamento dos Programas e Ações

Ações	Distribuição de Meta/Ano do PPA por produto da ação					Distribuição dos Recursos/Ano do PPA em R\$				
	2022	2023	2024	2025	Total	2022	2023	2024	2025	Total
1.301 - AQUISIÇÃO DE MEDICAMENTOS E MATERIAIS PARA ATENDIMENTO	2.00000	0,00000	0,00000	0,00000	2.00000	263.000,00	320.000,00	210.000,00	282.000,00	1.075.000,00
1.400 - AQUISIÇÃO DE VEÍCULOS, MÁQUINAS, FERRAMENTAS E EQUIPAMENTOS	2.00000	0,00000	0,00000	0,00000	2.00000	600.000,00	600.000,00	300.000,00	370.000,00	1.870.000,00
1.501 - ESTABELECIMENTO DE SERVIÇOS DE SAÚDE	2.00000	0,00000	0,00000	0,00000	2.00000	1.500.000,00	4.000.000,00	5.000.000,00	5.000.000,00	15.500.000,00

Finalidade/Objetivo: ELEVAR O NÍVEL GERAL DE SAÚDE DA POPULAÇÃO

Nome do programa: 1004 - VIGILÂNCIA EM SAÚDE

Objetivo do programa: Desenvolver um conjunto de medidas capazes de eliminar, diminuir ou prevenir riscos à saúde e de intervir nos problemas sanitários decorrentes do meio ambiente, incluindo o ambiente de trabalho

Indicador do programa: Número de pessoas atendidas

Órgão responsável: 14000 - ENTIDADES SUPERVISORADAS

Órgão parceiro: 14000 - ENTIDADES SUPERVISORADAS

Projeto: Ações de Saúde Bucal

Ações	Distribuição de Meta/Ano do PPA por produto da ação					Distribuição dos Recursos/Ano do PPA em R\$				
	2022	2023	2024	2025	Total	2022	2023	2024	2025	Total
1.302 - DESENVOLVIMENTO DE PROJETOS DE SAÚDE BUCAL	2.00000	0,00000	0,00000	0,00000	2.00000	300.000,00	300.000,00	300.000,00	300.000,00	1.200.000,00
1.303 - INTERVENÇÃO EM SAÚDE BUCAL	2.00000	0,00000	0,00000	0,00000	2.00000	300.000,00	300.000,00	300.000,00	300.000,00	1.200.000,00
1.304 - AQUISIÇÃO DE VEÍCULOS, MÁQUINAS, FERRAMENTAS E EQUIPAMENTOS	2.00000	0,00000	0,00000	0,00000	2.00000	300.000,00	300.000,00	300.000,00	300.000,00	1.200.000,00
1.401 - AQUISIÇÃO DE VEÍCULOS, MÁQUINAS, FERRAMENTAS E EQUIPAMENTOS	2.00000	0,00000	0,00000	0,00000	2.00000	300.000,00	300.000,00	300.000,00	300.000,00	1.200.000,00
2.318 - MANUTENÇÃO DE AÇÕES DE VIGILÂNCIA SANITÁRIA	2.00000	0,00000	0,00000	0,00000	2.00000	300.000,00	300.000,00	300.000,00	300.000,00	1.200.000,00
2.319 - MANUTENÇÃO DE AÇÕES DE VIGILÂNCIA SANITÁRIA	2.00000	0,00000	0,00000	0,00000	2.00000	300.000,00	300.000,00	300.000,00	300.000,00	1.200.000,00
2.319 - MANUTENÇÃO DE AÇÕES DE VIGILÂNCIA SANITÁRIA	2.00000	0,00000	0,00000	0,00000	2.00000	300.000,00	300.000,00	300.000,00	300.000,00	1.200.000,00

Ações	Distribuição de Meta/Ano do PPA por produto da ação					Distribuição dos Recursos/Ano do PPA em R\$				
	2022	2023	2024	2025	Total	2022	2023	2024	2025	Total
1.501 - AQUISIÇÃO DE MATERIAIS PARA ATENDIMENTO	2.00000	0,00000	0,00000	0,00000	2.00000	210.000,00	180.000,00	110.000,00	110.000,00	610.000,00
1.502 - AQUISIÇÃO DE MATERIAIS PARA ATENDIMENTO	2.00000	0,00000	0,00000	0,00000	2.00000	31.000,00	31.000,00	40.000,00	41.000,00	143.000,00
1.511 - MANUTENÇÃO DE AÇÕES DE VIGILÂNCIA SANITÁRIA	2.00000	0,00000	0,00000	0,00000	2.00000	200.000,00	200.000,00	510.000,00	330.000,00	1.240.000,00
1.512 - MANUTENÇÃO DE AÇÕES DE VIGILÂNCIA SANITÁRIA	2.00000	0,00000	0,00000	0,00000	2.00000	1.000.000,00	700.000,00	1.000.000,00	1.000.000,00	3.700.000,00



Acompanhamento dos Programas e Ações

Programa/Ação	Unidade	Valor em R\$
1.788 - REQUISIÇÃO DE MATERIAIS PARA MANUTENÇÃO DE VEÍCULOS	0.00000 - 2018 - INSC - 1.540.000.000 Complemento de União - VARC - V040 -	35.180,00
1.794 - REQUISIÇÃO DE MATERIAIS PARA MANUTENÇÃO DE VEÍCULOS	0.00000 - 2008 - INSC - 1.540.000.000 FUNDEB (Despesas Diversas)	905.400,00
1.794 - REQUISIÇÃO DE MATERIAIS PARA MANUTENÇÃO DE VEÍCULOS	0.00000 - 2018 - INSC - 1.540.000.000 Complemento de União - VARC - V040 -	1.163.910,00
1.794 - REQUISIÇÃO DE MATERIAIS PARA MANUTENÇÃO DE VEÍCULOS	0.00000 - 2008 - INSC - 1.540.000.000 Complemento de União - VARC - V040 -	40.770,00
1.794 - REQUISIÇÃO DE MATERIAIS PARA MANUTENÇÃO DE VEÍCULOS	0.00000 - 2018 - INSC - 1.540.000.000 Complemento de União - VARC - V040 -	40.360,00
1.794 - REQUISIÇÃO DE MATERIAIS PARA MANUTENÇÃO DE VEÍCULOS	0.00000 - 2008 - INSC - 1.540.000.000 FUNDEB (Despesas Diversas)	108.266.470,32
1.794 - REQUISIÇÃO DE MATERIAIS PARA MANUTENÇÃO DE VEÍCULOS	0.00000 - 2018 - INSC - 1.540.000.000 Complemento de União - VARC - V040 -	11.026.712,00
1.794 - REQUISIÇÃO DE MATERIAIS PARA MANUTENÇÃO DE VEÍCULOS	0.00000 - 2008 - INSC - 1.540.000.000 Complemento de União - VARC - V040 -	410.215,00
1.794 - REQUISIÇÃO DE MATERIAIS PARA MANUTENÇÃO DE VEÍCULOS	0.00000 - 2018 - INSC - 1.540.000.000 Complemento de União - VARC - V040 -	625.700,00
1.794 - REQUISIÇÃO DE MATERIAIS PARA MANUTENÇÃO DE VEÍCULOS	0.00000 - 2008 - INSC - 1.540.000.000 FUNDEB (Despesas Diversas)	24.558.280,64
1.794 - REQUISIÇÃO DE MATERIAIS PARA MANUTENÇÃO DE VEÍCULOS	0.00000 - 2018 - INSC - 1.540.000.000 Complemento de União - VARC - V040 -	3.451.961,46
1.794 - REQUISIÇÃO DE MATERIAIS PARA MANUTENÇÃO DE VEÍCULOS	0.00000 - 2008 - INSC - 1.540.000.000 Complemento de União - VARC - V040 -	88.080,00
1.794 - REQUISIÇÃO DE MATERIAIS PARA MANUTENÇÃO DE VEÍCULOS	0.00000 - 2018 - INSC - 1.540.000.000 Complemento de União - VARC - V040 -	01.440,00
1.794 - REQUISIÇÃO DE MATERIAIS PARA MANUTENÇÃO DE VEÍCULOS	0.00000 - 2008 - INSC - 1.540.000.000 Complemento de União - VARC - V040 -	903.036,56

Ações	Desdobramento da Meta/Ano da PPA por produto da ação					Desdobramento dos Recursos/Ano da PPA em R\$			
	2022	2023	2024	2025	2026	2022	2023	2024	2025
1.774 - COM PRONTO PAGAMENTO E RESTAURANTE DE UNIDADES ESCOLARES	0.00000	0.00000	0.00000	0.00000	0.00000	882.100,00	1.215.000,00	219.200,00	270.100,00
1.780 - REQUISIÇÃO DE MATERIAIS PARA MANUTENÇÃO DE VEÍCULOS	0.00000	0.00000	0.00000	0.00000	0.00000	1.700.000,00	700.000,00	55.000,00	56.980,30
1.794 - REQUISIÇÃO DE MATERIAIS PARA MANUTENÇÃO DE VEÍCULOS	0.00000	0.00000	0.00000	0.00000	0.00000	508.800,00	250.000,00	210.000,00	230.280,30
1.806 - MANUTENÇÃO DE VEÍCULOS PARA MANUTENÇÃO DE VEÍCULOS	0.00000	0.00000	0.00000	0.00000	0.00000	2.115.400,00	20.950.000,00	77.850.760,00	77.003.251,34
1.806 - MANUTENÇÃO DE VEÍCULOS PARA MANUTENÇÃO DE VEÍCULOS	0.00000	0.00000	0.00000	0.00000	0.00000	3.150.000,00	7.711.170,00	6.902.110,00	7.150.617,24

Total (R\$): 155.437.766,40

Diretriz/Macroobjetivo: MELHORAR O NÍVEL GERAL DE SAÚDE DA POPULAÇÃO

Nome do programa: 1902 - ATENÇÃO ESPECIALIZADA À SAÚDE DA POPULAÇÃO

Objetivo do programa: Promover a população e o acesso a serviços qualificados, integrando-os aos demais níveis de atenção à saúde.

Indicador do programa: Número de Pessoas atendidas

Fonte do indicador: 1 - Unidade

Órgão responsável: 14000 - ENTIDADES SUPERVISORADAS

Órgão participante: 10000 - ENTIDADES SUPERVISORADAS

Público-Alvo: População do Município.

Data Inicial:

Data Final:

Ref. anual: 0,00000

Ref. esperada do ano: 0,00000

Meta Física Fez da recorrente

Medida do produto

Produto da ação

Ações

Gasto Total/Ação (R\$)

1.801 - AQUISIÇÃO DE VEÍCULOS, MÁQUINAS, MÓVEIS E EQUIPAMENTOS IV	0.00000 - 2008 - INSC - 1.540.000.000 de Impostos e Transferências	551.800,00
1.801 - AQUISIÇÃO DE VEÍCULOS, MÁQUINAS, MÓVEIS E EQUIPAMENTOS IV	0.00000 - 2008 - INSC - 1.540.000.000 Recursos do SUS do Estado	217.770,00
1.801 - AQUISIÇÃO DE VEÍCULOS, MÁQUINAS, MÓVEIS E EQUIPAMENTOS IV	0.00000 - 2018 - INSC - 1.540.000.000 Recursos do SUS do Estado	257.670,00
1.801 - AQUISIÇÃO DE VEÍCULOS, MÁQUINAS, MÓVEIS E EQUIPAMENTOS IV	0.00000 - 2008 - INSC - 1.540.000.000 Recursos do SUS do Estado	891.000,00



Acompanhamento dos Programas e Ações

Programa/Ação	Objeto	2022	2023	2024	2025	2026	2027	2028	2029	Total (R\$)
1.007 - AQUISIÇÃO DE VEÍCULOS, MÁQUINAS, FÓFOS E EQUIPAMENTOS	AQUISIÇÃO DE VEÍCULOS	0,00000	5000 - 4950 - 1.700,3110 Recursos de Externos	0,00000	0,00000	0,00000	0,00000	0,00000	0,00000	625.000,00
1.308 - AQUISIÇÃO DE COPAS PARA A	AQUISIÇÃO DE COPAS PARA A	0,00000	3000 - 4950 - 1.500,0000 Recursos de Impostos e Transferências	0,00000	0,00000	0,00000	0,00000	0,00000	0,00000	40.000,00
1.308 - AQUISIÇÃO DE COPAS PARA A	FABRICAÇÃO DE COPAS PARA A	0,00000	3000 - 4950 - 1.600,0000 Recursos de Impostos e Transferências	0,00000	0,00000	0,00000	0,00000	0,00000	0,00000	65.000,00
1.308 - AQUISIÇÃO DE COPAS PARA A	EXECUÇÃO DE OBRAS PARA A	0,00000	3006 - 4950 - 1.651,0000 Transferências de Governo Federal	0,00000	0,00000	0,00000	0,00000	0,00000	0,00000	141.000,00
1.308 - AQUISIÇÃO DE COPAS PARA A	EXECUÇÃO DE OBRAS PARA A	0,00000	3009 - 4950 - 1.700,3110 Recursos de Impostos e Transferências	0,00000	0,00000	0,00000	0,00000	0,00000	0,00000	960.000,00
1.308 - AQUISIÇÃO DE COPAS PARA A	AQUISIÇÃO DE	0,00000	3006 - 4950 - 1.601,0000 Recursos de Impostos e Transferências	0,00000	0,00000	0,00000	0,00000	0,00000	0,00000	60.500,00
1.309 - CONSTRUÇÃO DE UVA	CONSTRUÇÃO DE UVA	0,00000	3000 - 4950 - 1.500,0000 15% de Impostos e Transferências	0,00000	0,00000	0,00000	0,00000	0,00000	0,00000	300.000,00
1.309 - CONSTRUÇÃO DE UVA	CONSTRUÇÃO DE UVA	0,00000	3100 - 4950 - 1.000,0000 Recursos do SUS do Estado	0,00000	0,00000	0,00000	0,00000	0,00000	0,00000	300.000,00
1.309 - AQUISIÇÃO DE MÓVEIS, UTENSÍLIOS E EQUIPAMENTOS DIVERSOS	AQUISIÇÃO DE MÓVEIS	0,00000	3100 - 4950 - 1.500,0000 15% de Impostos e Transferências	0,00000	0,00000	0,00000	0,00000	0,00000	0,00000	20.100,00
1.309 - AQUISIÇÃO DE MÓVEIS, UTENSÍLIOS E EQUIPAMENTOS DIVERSOS	AQUISIÇÃO DE MÓVEIS	0,00000	3002 - 4950 - 1.000,0000 Recursos de Impostos e Transferências	0,00000	0,00000	0,00000	0,00000	0,00000	0,00000	31.250,00
1.309 - AQUISIÇÃO DE MÓVEIS, UTENSÍLIOS E EQUIPAMENTOS DIVERSOS	AQUISIÇÃO DE MÓVEIS	0,00000	3006 - 4950 - 1.300,0000 15% de Impostos e Transferências	0,00000	0,00000	0,00000	0,00000	0,00000	0,00000	50.100,00
1.309 - AQUISIÇÃO DE MÓVEIS, UTENSÍLIOS E EQUIPAMENTOS DIVERSOS	AQUISIÇÃO DE MÓVEIS	0,00000	3002 - 4950 - 1.000,0000 Recursos de Impostos e Transferências	0,00000	0,00000	0,00000	0,00000	0,00000	0,00000	30.700,00
1.341 - CONSTRUÇÃO, REFORMA E MANUTENÇÃO DE UVA	CONSTRUÇÃO, REFORMA	0,00000	3000 - 4950 - 1.700,0000 15% de Impostos e Transferências	0,00000	0,00000	0,00000	0,00000	0,00000	0,00000	40.700,00
1.341 - CONSTRUÇÃO, REFORMA E MANUTENÇÃO DE UVA	CONSTRUÇÃO, REFORMA	0,00000	3002 - 4950 - 1.000,0000 Recursos de Impostos e Transferências	0,00000	0,00000	0,00000	0,00000	0,00000	0,00000	235.600,00
1.341 - CONSTRUÇÃO, REFORMA E MANUTENÇÃO DE UVA	CONSTRUÇÃO, REFORMA	0,00000	3000 - 4950 - 1.702,3110 Recursos de Impostos e Transferências	0,00000	0,00000	0,00000	0,00000	0,00000	0,00000	100.000,00
1.341 - CONSTRUÇÃO, REFORMA E MANUTENÇÃO DE UVA	MANUTENÇÃO DAS AÇÕES DE	0,00000	3000 - 4950 - 1.900,0000 15% de Impostos e Transferências	0,00000	0,00000	0,00000	0,00000	0,00000	0,00000	1.100.200,00
1.341 - MANUTENÇÃO DAS AÇÕES DE ASSISTÊNCIA HOSPITALAR E	MANUTENÇÃO DAS AÇÕES DE	0,00000	3001 - 4950 - 1.600,0000 Recursos do SUS do Estado de	0,00000	0,00000	0,00000	0,00000	0,00000	0,00000	24.824.430,00
1.341 - MANUTENÇÃO DAS AÇÕES DE ASSISTÊNCIA HOSPITALAR E	MANUTENÇÃO DAS AÇÕES DE	0,00000	3009 - 4950 - 1.025,0000 Recursos Impostos e Transferências	0,00000	0,00000	0,00000	0,00000	0,00000	0,00000	1.400.200,00
1.341 - RESTAÇÃO HOSPITAL, MANUTENÇÃO DE UVA E	RESTAÇÃO DO HOSPITAL	0,00000	3000 - 4950 - 1.900,0000 15% de Impostos e Transferências	0,00000	0,00000	0,00000	0,00000	0,00000	0,00000	1.375.300,00
1.341 - RESTAÇÃO DO HOSPITAL, MANUTENÇÃO DE UVA E	RESTAÇÃO DO HOSPITAL	0,00000	3001 - 4950 - 1.600,0000 Recursos do SUS do Estado de	0,00000	0,00000	0,00000	0,00000	0,00000	0,00000	4.650.350,00
1.342 - MANUTENÇÃO DO SERVIÇO DE ATENDIMENTO À SAÚDE DE URGÊNCIA	MANUTENÇÃO DO SERVIÇO DE	0,00000	3100 - 4950 - 1.500,0000 15% de Impostos e Transferências	0,00000	0,00000	0,00000	0,00000	0,00000	0,00000	445.700,00
1.342 - MANUTENÇÃO DO SERVIÇO DE ATENDIMENTO À SAÚDE DE URGÊNCIA	MANUTENÇÃO DO SERVIÇO DE	0,00000	3001 - 4950 - 1.600,0000 Recursos do SUS do Estado de	0,00000	0,00000	0,00000	0,00000	0,00000	0,00000	372.000,00
1.342 - MANUTENÇÃO DO SERVIÇO DE ATENDIMENTO À SAÚDE DE URGÊNCIA	MANUTENÇÃO DO SERVIÇO DE	0,00000	3000 - 4950 - 1.600,0000 Recursos do SUS do Estado de	0,00000	0,00000	0,00000	0,00000	0,00000	0,00000	103.400,00
1.342 - MANUTENÇÃO DO SERVIÇO DE ATENDIMENTO À SAÚDE DE URGÊNCIA	MANUTENÇÃO DO SERVIÇO DE	0,00000	3001 - 4950 - 1.600,0000 Recursos do SUS do Estado de	0,00000	0,00000	0,00000	0,00000	0,00000	0,00000	41.000,00
1.342 - MANUTENÇÃO DO SERVIÇO DE ATENDIMENTO À SAÚDE DE URGÊNCIA	MANUTENÇÃO DO SERVIÇO DE	0,00000	3000 - 4950 - 1.500,0000 15% de Impostos e Transferências	0,00000	0,00000	0,00000	0,00000	0,00000	0,00000	242.160,00
1.342 - MANUTENÇÃO DO SERVIÇO DE ATENDIMENTO À SAÚDE DE URGÊNCIA	MANUTENÇÃO DO SERVIÇO DE	0,00000	3001 - 4950 - 1.600,0000 Recursos do SUS do Estado de	0,00000	0,00000	0,00000	0,00000	0,00000	0,00000	340.200,00
1.343 - MANUTENÇÃO DO CENTRO DE ATENÇÃO PSICOSSOCIAL (CAPS)	MANUTENÇÃO DO CENTRO DE	0,00000	3000 - 4950 - 1.000,0000 Recursos do SUS do Estado de	0,00000	0,00000	0,00000	0,00000	0,00000	0,00000	1.000,000
1.343 - MANUTENÇÃO DO CENTRO DE ATENÇÃO PSICOSSOCIAL (CAPS)	MANUTENÇÃO DO CENTRO DE	0,00000	3002 - 4950 - 1.500,0000 15% de Impostos e Transferências	0,00000	0,00000	0,00000	0,00000	0,00000	0,00000	1.000,000
1.343 - MANUTENÇÃO DO CENTRO DE ATENÇÃO PSICOSSOCIAL (CAPS)	MANUTENÇÃO DO CENTRO DE	0,00000	3000 - 4950 - 1.000,0000 15% de Impostos e Transferências	0,00000	0,00000	0,00000	0,00000	0,00000	0,00000	320.000,00
1.343 - MANUTENÇÃO DO CENTRO DE ATENÇÃO PSICOSSOCIAL (CAPS)	MANUTENÇÃO DO CENTRO DE	0,00000	3001 - 4950 - 1.600,0000 Recursos do SUS do Estado de	0,00000	0,00000	0,00000	0,00000	0,00000	0,00000	964.651,00

Ações	Detalhamento das Metas/Ações do PPA por período da ação					Total (R\$)
	2022	2023	2024	2025	2026	
1.307 - AQUISIÇÃO DE VEÍCULOS, MÁQUINAS, FÓFOS E EQUIPAMENTOS	0,00000	0,00000	0,00000	0,00000	0,00000	625.000,00
1.308 - AQUISIÇÃO DE COPAS PARA A	0,00000	0,00000	0,00000	0,00000	0,00000	365.000,00
1.309 - CONSTRUÇÃO DE UVA	0,00000	0,00000	0,00000	0,00000	0,00000	300.000,00
1.341 - CONSTRUÇÃO, REFORMA E MANUTENÇÃO DE UVA	0,00000	0,00000	0,00000	0,00000	0,00000	40.700,00
1.342 - MANUTENÇÃO DO SERVIÇO DE ATENDIMENTO À SAÚDE DE URGÊNCIA	0,00000	0,00000	0,00000	0,00000	0,00000	1.375.300,00
1.343 - MANUTENÇÃO DO CENTRO DE ATENÇÃO PSICOSSOCIAL (CAPS)	0,00000	0,00000	0,00000	0,00000	0,00000	1.000,000
Total	0,00000	0,00000	0,00000	0,00000	0,00000	60.047.980,00



Acompanhamento dos Programas e Ações

Item	Descrição	Quantidade	Valor Unitário	Valor Total	Data Inicial	Data Final	Ref. atual	Ref. separada do erro	Valor Total/Ação (R\$)
1.721	ADQUIÇÃO DE EQUIPAMENTOS E SUPRIMENTOS PARA O SERVIÇO DE	0,00000	0,00000	15.000,00	0,00000				15.000,00
1.729	CONSTRUÇÃO DE JAR	0,00000	0,00000	230.000,00	0,00000				10.000,00
1.513	ADQUIÇÃO DE MÁQUINAS, FERRAMENTAS E EQUIPAMENTOS DIVERSOS	0,00000	0,00000	15.000,00	0,00000				13.000,00
1.536	ADQUIÇÃO DE MÓVEIS, MÓDULOS E EQUIPAMENTOS DIVERSOS PARA	0,00000	0,00000	35.000,00	0,00000				25.000,00
1.541	CONSTRUÇÃO, REFORMA OU AMPLIAÇÃO DE JAR	0,00000	0,00000	0,00	0,00000				178.110,00
2.334	MANUTENÇÃO DAS AÇÕES DE ACESSIBILIDADE PARA PESSOAS COM	0,00000	0,00000	3.340.000,00	0,00000				16.651.512,00
2.335	GESTÃO DO HOSPITAL MONSIEUR AGUIAR JÚNIOR - 500 DE	0,00000	0,00000	4.098.000,00	0,00000				4.245.508,00
2.000	MANUTENÇÃO DO SERVIÇO DE ATENDIMENTO NÍVEL DE URGÊNCIA	0,00000	0,00000	129.000,00	0,00000				248.040,00
2.912	MANUTENÇÃO DO PROGRAMA DE TRATAMENTO DE SAÚDE PÚBLICA DO	0,00000	0,00000	62.000,00	0,00000				05.340,00
2.904	MANUTENÇÃO DO SERVIÇO DE ATENÇÃO PSICODUCAL (CAPS)	0,00000	0,00000	106.000,00	0,00000				130.506,00
2.027	RECEBIMENTO DE AÇÕES DE INTERMEDIAMENTO A DOÇAS CÍTRICAS	0,00000	0,00000	41.000,00	0,00000				17.296,00
2.975	REALIZAÇÃO DE OPERAÇÕES COM A BARRAGEM INF E RESERVAÇÃO	0,00000	0,00000	42.000,00	0,00000				24.168,00
3.039	TRATAMENTO DE ÁGUA DA CASA	0,00000	0,00000	61.000,00	0,00000				216.252,00

Público-Alvo: MELHORAR A CONSERVAÇÃO AMBIENTAL E AS PRÁTICAS SUSTENTÁVEIS DE USOS DOS RECURSOS NATURAIS

Nome do programa: 1831 - PROGRAMA CONSORCIAL DE MEIO AMBIENTE E SUSTENTABILIDADE

Objetivo do programa: Programa operacional de meio ambiente e sustentabilidade.

Indicador do programa: NÚMERO DE ABRICULTORES ATENDIDO Fonte do indicador: I - Unidade

Órgão responsável: 14000 - ENTIDADES SUPERVISORADAS

Órgão participante: 14000 - ENTIDADES SUPERVISORADAS

Público-Alvo: População do Município.

Ações	Produto da ação	Metragem da produção	Meta física	Fonte de recursos	Valor Total/Ação (R\$)
1.1016 - REFORMA, ESTAB. PLACA CONSTR. DOZ REFORMA, SERVIC. ATEND. MODERN. ESTRAT. FÍSICA			0,00000	602 - 952 - 1.380.000 Recursos das Consórcios	41.720,00
1.1017 - AQUISIÇÃO DE VEÍCULOS, MOTOCICLETAS, MÁQUINAS E EQUIPAMENTOS ENV. AVALIAÇÃO VEICULAR			0,00000	602 - 952 - 1.380.000 Recursos das Consórcios	14.216,00
1.1018 - AQUISIÇÃO DE TERRELOS PARA SEDE - ATENÇÃO COMUNITÁRIO			0,00000	602 - 952 - 1.380.000 Recursos das Consórcios	32.510,00
1.1019 - AQUISIÇÃO DE MÓVEIS, MÁQUINAS E EQUIPAMENTOS			0,00000	602 - 952 - 1.380.000 Recursos das Consórcios	22.360,00
1.1021 - CONSTRUÇÃO, AMPLIAÇÃO DE BARRAGENS, AÇÕES E BARRAGENS			0,00000	602 - 952 - 1.380.000 Recursos das Consórcios	29.204,00
2.0011 - MANUT. ATIV. PROGRAMAS CONSORCIAIS, DO NÍVEL MUNICIPAL - NGS			0,00000	602 - 952 - 1.380.000 Recursos das Consórcios	60.930,00
4.2012 - GESTÃO EDUCACIONAL AMBIENTAL (RESÍDUO E SENSIBILIZ.)			0,00000	602 - 952 - 1.380.000 Recursos das Consórcios	22.252,00
2.1015 - MANUTENÇÃO DE PLANTAS DE CULTIVA DE CACTUS			0,00000	601 - 957 - 1.380.000 Recursos das Consórcios	40.516,00
4.2016 - REC. PERMANENTE DE ÁREA VERDE EM UNIDADES URBANAS			0,00000	601 - 952 - 1.380.000 Recursos das Consórcios	87.404,00
2.2010 - REALIZAÇÃO DE AÇÃO EDUCACIONAL - PROJ. TRAJETÓRIAS DE RESÍDUOS			0,00000	601 - 952 - 1.380.000 Recursos das Consórcios	38.380,00
2.2014 - TRAJETÓRIAS DE RESÍDUOS			0,00000	601 - 952 - 1.380.000 Recursos das Consórcios	14.108,00
2.2019 - PLANTANDO E MANUTENDO A MARGEM AMBIENTAL			0,00000	601 - 952 - 1.380.000 Recursos das Consórcios	476.690,00

Total (R\$): 476.690,00

Acompanhamento dos Programas e Ações

Ações	Detalhamento da Meta/Ano do PPA por produto de ação					Detalhamento dos Recursos/Ano do PPA em R\$				
	2021	2023	2024	2025	2026	2022	2023	2024	2025	2026
2.1.010 - MANUT. E REPARAÇÃO DE BARRIADAS, ACÚDAS E BARRIADAS	0,00000	0,00000	0,00000	0,00000	0,00000	2.000,00	7.000,00	20.000,00	20.000,00	20.000,00
2.1.011 - AQUISIÇÃO DE MATERIAIS PARA SERVIÇOS DE MANUTENÇÃO	0,00000	0,00000	0,00000	0,00000	0,00000	1.000,00	1.000,00	6.000,00	6.000,00	6.000,00
2.1.012 - AQUISIÇÃO DE MATERIAIS PARA SERVIÇOS DE MANUTENÇÃO	0,00000	0,00000	0,00000	0,00000	0,00000	1.000,00	1.000,00	15.000,00	15.000,00	15.000,00
2.1.013 - MANUT. E REPARAÇÃO DE BARRIADAS, ACÚDAS E BARRIADAS	0,00000	0,00000	0,00000	0,00000	0,00000	1.000,00	1.000,00	10.000,00	10.000,00	10.000,00
2.2.02 - SERVIÇOS DE MANUTENÇÃO DE EQUIPAMENTOS	0,00000	0,00000	0,00000	0,00000	0,00000	15.000,00	15.000,00	25.000,00	25.000,00	25.000,00
2.2.021 - MANUT. E REPARAÇÃO DE EQUIPAMENTOS	0,00000	0,00000	0,00000	0,00000	0,00000	4.000,00	4.000,00	7.000,00	7.000,00	7.000,00
2.2.022 - MANUT. E REPARAÇÃO DE EQUIPAMENTOS	0,00000	0,00000	0,00000	0,00000	0,00000	4.000,00	4.000,00	16.000,00	16.000,00	16.000,00
2.2.023 - MANUT. E REPARAÇÃO DE EQUIPAMENTOS	0,00000	0,00000	0,00000	0,00000	0,00000	4.000,00	4.000,00	28.000,00	28.000,00	28.000,00
2.2.024 - MANUT. E REPARAÇÃO DE EQUIPAMENTOS	0,00000	0,00000	0,00000	0,00000	0,00000	4.000,00	4.000,00	29.000,00	29.000,00	29.000,00
2.2.025 - MANUT. E REPARAÇÃO DE EQUIPAMENTOS	0,00000	0,00000	0,00000	0,00000	0,00000	4.000,00	4.000,00	16.000,00	16.000,00	16.000,00
2.2.026 - MANUT. E REPARAÇÃO DE EQUIPAMENTOS	0,00000	0,00000	0,00000	0,00000	0,00000	4.000,00	4.000,00	3.000,00	3.000,00	3.000,00

Órgão responsável: 1030 - ENTIDADES SUPERVISIONADAS
Órgão participante: 1030 - ENTIDADES SUPERVISIONADAS
Público-Alvo: Pábulos-Alvos

Nome do programa: 1030 - CASA DE APOIO
Objetivo do programa: Apoio às atividades do município de Bom Conselho para acolhimento dos mesmos quando estiverem em tratamento médico fora do município.
Indicador do programa: Número de Pessoas atendidas
Fonte do indicador: 1 - Unidade
Ref. atual: 0,00000
Ref. esperada do ano: 0,00000

Data inicial: 01/01/2021
Data final: 31/12/2026

Meta física Fonte de recursos: 0,00000
Meta física Fonte de produto: 0,00000
Meta física Fonte de execução: 0,00000

Produto da ação: MANUTENÇÃO DA CASA DE APOIO
Medida do produto: 0,00000
Execução da medida: 0,00000

Gasto Total/Ação (R\$): 246.420,00
Total (R\$): 346.420,00

Ações	Detalhamento da Meta/Ano do PPA por produto de ação					Detalhamento dos Recursos/Ano do PPA em R\$				
	2022	2023	2024	2025	2026	2022	2023	2024	2025	2026
2.540 - MANUTENÇÃO DA CASA DE APOIO	0,00000	0,00000	0,00000	0,00000	0,00000	75.000,00	78.000,00	85.000,00	85.000,00	85.000,00

Matriz/Macroobjetiva: 1030 - APOIO E SUPORTE AO FUNCIONAMENTO DO PODER LEGISLATIVO
Nome do programa: 111 - ATIVIDADES LEGISLATIVAS
Objetivo do programa: Permitir o regular funcionamento das atividades do poder legislativo, fiscalizar e controlar os atos do poder público e desempenhar as demais atribuições constitucionais e regimentais.
Indicador do programa: PROGRAMA DE APOIO ÀS POLÍTICAS PÚBLICAS
Fonte do indicador: 1 - Unidade
Ref. atual: 0,00000
Ref. esperada do ano: 0,00000

Data inicial: 01/01/2021
Data final: 31/12/2026

Órgão responsável: 1030 - PODER LEGISLATIVO
Órgão participante: 1030 - PODER LEGISLATIVO
Público-Alvo: Pábulos-Alvos



Prefeitura Municipal de Bom Conselho

RUA VIDAL DE MEIRELES, 43 - CENTRO - 55.380-000 - Bom Conselho/PE
Fone: (51) 3701-2200 FAX: (51) 3701-2201

assinado por: idUser 238



PORTAL DA TRANSPARÊNCIA

http://oioudi-it-solucoes.inf.br/transparenciaMunicipal/download/54-20240124101841.pdf

Unidade: Prefeitura

Conta de Arrecadação: 1623-3669-611

Unidade: 5.7.52

Acompanhamento dos Programas e Ações

Ações	Produto da ação	Medida do produto	Meta física	Fonte de recursos	Gasto Total/Ação (R\$)
2.1 - AQUISIÇÃO DE VEÍCULO PARA URBANA	AQUISIÇÃO DE VEÍCULO	-	0,00000	1000 - VSC - 1.531.0000 Recursos Próprios	9.810.493,30
1.990 - AQUISIÇÃO DE MÓDULOS, MÁQUINAS E EQUIPAMENTOS PARA AQUISIÇÃO DE MÓDULOS	-	-	0,00000	0,00000	136.625,30
2.2 - MANUTENÇÃO DOS SERVIÇOS ADMINISTRATIVOS DA CÂMARA	MANUTENÇÃO DOS SERVIÇOS	-	0,00000	1000 - VSC - 1.531.0000 Recursos Próprios	10.270.245,30
2.3 - MANUTENÇÃO DAS ATIVIDADES DA MUNICIPAL	MANUTENÇÃO DAS	-	0,00000	1000 - VSC - 1.531.0000 Recursos Próprios	69.648,30
2.4 - MANUTENÇÃO DA CONTROLADORIA INTERNA	MANUTENÇÃO DA	-	0,00000	1000 - VSC - 1.531.0000 Recursos Próprios	1.888.794,30
Total (R\$):					22.119.600,00

Ações	Detalhamento da Meta/Ano do PPA por produto da ação					Detalhamento dos Recursos/Ano do PPA em R\$			
	2022	2023	2024	2025	2026	2022	2023	2024	2025
1.1 - AQUISIÇÃO DE VEÍCULO PARA URBANA	0,00000	0,00000	0,00000	0,00000	0,00000	100.000,00	200.000,00	300.000,00	300.000,00
1.4 - CONTRUIÇÃO, REFORMA E APLICAÇÃO DO TETO DA URBANA	0,00000	0,00000	0,00000	0,00000	0,00000	100.000,00	200.000,00	300.000,00	300.000,00
1.000 - AQUISIÇÃO DE MÓDULOS, MÁQUINAS E EQUIPAMENTOS DIVERSOS PARA	0,00000	0,00000	0,00000	0,00000	0,00000	30.000,00	45.000,00	45.000,00	45.000,00
2.1 - MANUTENÇÃO DAS ATIVIDADES DA MUNICIPAL	0,00000	0,00000	0,00000	0,00000	0,00000	1.995.000,00	2.345.000,00	2.365.000,00	2.450.145,00
2.2 - MANUTENÇÃO DOS SERVIÇOS ADMINISTRATIVOS DA CÂMARA	0,00000	0,00000	0,00000	0,00000	0,00000	1.857.200,00	2.470.000,00	2.470.000,00	2.023.041,20
2.3 - MANUTENÇÃO DAS ATIVIDADES DA MUNICIPAL	0,00000	0,00000	0,00000	0,00000	0,00000	15.000,00	20.000,00	20.000,00	10.000,00
2.4 - MANUTENÇÃO DA CONTROLADORIA INTERNA	0,00000	0,00000	0,00000	0,00000	0,00000	127.800,00	174.000,00	174.000,00	159.654,30

Plano Estratégico: ELEVAR O NÍVEL GERAL DE SAÚDE DA POPULAÇÃO

Nome do programa: 1007 - GESTÃO ADMINISTRATIVA DA SECRETARIA DE SAÚDE

Objetivo do programa: Garantir o regular funcionamento do conselho municipal de saúde, estimulando a participação da sociedade na elaboração, acompanhamento e fiscalização das políticas de saúde.

Indicador do programa: FUNCIONAMENTO DAS ATIVIDADES AD Fonte do indicador: 1 - Unidade

Código responsável: 1-000 - ENTIDADES SUPERVISIONADAS

Órgão participante: 1-000 - ENTIDADES SUPERVISIONADAS

Público-Alvo: População do Município.

Ações	Produto da ação	Medida do produto	Meta física	Fonte de recursos	Gasto Total/Ação (R\$)
0.100 - RESTITUÇÕES JUDICIAIS E PRECATÓRIOS - PMS	RESTITUIÇÕES JUDICIAIS E	-	0,00000	3000 - VSC - 1.530.1500 15% de Impostos e Transferências	10.465,17
0.500 - RESTITUÇÕES JUDICIAIS E PRECATÓRIOS - PMS	RESTITUIÇÕES JUDICIAIS E	-	0,00000	3000 - VSC - 1.530.1500 15% de Impostos e Transferências	351.000,00
0.500 - RESTITUÇÕES JUDICIAIS E PRECATÓRIOS - PMS	RESTITUIÇÕES JUDICIAIS E	-	0,00000	3000 - VSC - 1.530.1500 15% de Impostos e Transferências	40.366,00
0.200 - RESTITUÇÕES JUDICIAIS E PRECATÓRIOS - PMS	RESTITUIÇÕES JUDICIAIS E	-	0,00000	3000 - VSC - 1.530.1500 15% de Impostos e Transferências	100.234,00
2.316 - MANUTENÇÃO DAS AÇÕES DO PROGRAMA DE ALIMENTAÇÃO E	MANUTENÇÃO DAS AÇÕES DO	-	0,00000	3000 - VSC - 1.530.1500 15% de Impostos e Transferências	40.366,00
Total (R\$):					678.501,12

Ações	Detalhamento da Meta/Ano do PPA por produto da ação					Detalhamento dos Recursos/Ano do PPA em R\$			
	2022	2023	2024	2025	2026	2022	2023	2024	2025
0.100 - RESTITUÇÕES JUDICIAIS E PRECATÓRIOS - PMS	0,00000	0,00000	0,00000	0,00000	0,00000	50.245,12	94.000,00	34.300,00	55.294,00
0.500 - RESTITUÇÕES JUDICIAIS E PRECATÓRIOS - PMS	0,00000	0,00000	0,00000	0,00000	0,00000	70.100,00	40.000,00	40.000,00	41.440,00

Acompanhamento dos Programas e Ações

Item	Descrição	Valor	Valor	Valor	Valor	Valor	Valor	Valor
0.330	APROVEITAMENTO DE UNIDADES - PMS	0,00000	0,00000	0,00000	0,00000	10.000,00	10.000,00	61.250,00
2.320	MANUTENÇÃO DAS AÇÕES DO PROGRAMA DE ALIMENTAÇÃO E	0,00000	0,00000	0,00000	0,00000	10.000,00	10.000,00	10.360,00

Objetivo/ Macroprojeto: AÇÃO E SUPORTE A GESTÃO ADMINISTRATIVA DO MUNICÍPIO

Nome do programa: 1006 - CONSELHO MUNICIPAL DE SAÚDE

Objetivo do programa: Manter as atividades administrativas da secretaria municipal de saúde.

Indicador do programa: FUNCIONAMENTO DAS ATIVIDADES A3 Fonte do indicador: 1 - Unidade

Órgão responsável: 14000 - ENTIDADES SUPERVISORADAS

Órgão participante: 14000 - ENTIDADES SUPERVISORADAS

Público-Alvo: População do Município.

Data Inicial:
Data final:
Ref. atual: 0,00000
Ref. esperada do ano: 0,00000

Ações	Produto da ação	Método do produto	Meta Física	Fonte de recursos	Gasto Total/Ação (R\$)
2.320 - MANUTENÇÃO DAS ATIVIDADES DO CONSELHO MUNICIPAL DE SAÚDE, MANUTENÇÃO DAS	-	-	200000	1001 - PMS - 1.500.000,00 Recursos de Inversões e Transferências	132.540,00
2.320 - MANUTENÇÃO DAS ATIVIDADES DO CONSELHO MUNICIPAL DE SAÚDE, MANUTENÇÃO DAS	-	-	3000	1001 - PMS - 1.600.000,00 Recursos do SUS do Bico de	193.234,00
Total (R\$):					295.772,00

Ações	Detalhamento da Meta/Ano do PPA por produto da ação					Detalhamento dos Recursos/Ano do PPA em R\$				
	2022	2023	2024	2025	2026	2022	2023	2024	2025	2026
2.320 - MANUTENÇÃO DAS ATIVIDADES DO CONSELHO MUNICIPAL DE SAÚDE,	0,00000	0,00000	0,00000	0,00000	0,00000	75.000,00	55.000,00	75.000,00	75.772,00	79.772,00