

PREFEITURA MUNICIPAL DE BOM CONSELHO

LEI Nº 1.843/2023, DE 29 DE DEZEMBRO DE 2023

**Estima a RECEITA e fixa a DESPESA do Município
para o exercício financeiro de 2024.**

O PREFEITO DO MUNICÍPIO DE BOM CONSELHO, Estado de Pernambuco, no uso das atribuições que o cargo lhe confere, faz saber que a Câmara Municipal **APROVOU** e eu **SANCIONO** a seguinte Lei:

CAPÍTULO I
DAS DISPOSIÇÕES PRELIMINARES
Seção Única
Do Valor Global do Orçamento para 2024

Art. 1º Esta Lei estima a Receita do Município para o exercício financeiro de 2024, no montante de R\$ 186.961.000,00 (cento e oitenta e seis milhões, novecentos e sessenta e um mil reais) e fixa a Despesa em igual valor, compreendendo, nos termos do art. 165 § 5º da Constituição Federal e da Lei de Diretrizes Orçamentárias:

I - Orçamento Fiscal, referente aos Poderes do Município, seus fundos, órgãos e entidades da Administração direta e indireta;

II - Orçamento da Seguridade Social, abrangendo às entidades e órgãos da Administração direta e indireta, incluídos fundos, responsáveis pela saúde, previdência e assistência social.

Parágrafo único. Os valores constantes desta Lei e de seus anexos estão expressos em reais e a preços de junho de 2023.

CAPÍTULO II
DOS ORÇAMENTOS, FISCAL E DA SEGURIDADE SOCIAL.
Seção I
Da Estimativa da Receita



PREFEITURA MUNICIPAL DE BOM CONSELHO
Estado de Pernambuco

Art. 2º A receita total estimada nos orçamentos fiscal e da seguridade social é de R\$ 186.961.000,00, assim destinada:

- I - Orçamento Fiscal R\$ 139.430.000,00;
- II - Orçamento da Seguridade Social R\$ 47.531.000,00, onde:
 - a) R\$ 20.013.000,00 compreende receitas de saúde;
 - b) R\$ 3.544.000,00 refere-se às receitas de assistência social;
 - c) R\$ 23.974.000,00 corresponde às receitas do Regime Próprio de Previdência Social.

Art. 3º As receitas do Orçamento Fiscal e da Seguridade Social, que decorrerão da arrecadação de tributos, contribuições e de outras receitas correntes e de capital previstas na legislação vigente, discriminadas em anexos que integram esta Lei, são estimadas com o seguinte desdobramento:

I - RECEITAS CORRENTES.....	<u>R\$ 152.215.000,00</u>
a) Receita de Impostos, Taxas e Contribuições de Melhoria...	R\$ 6 557.000,00
b) Receita de Contribuições.....	R\$ 5 983.000,00
c) Receita Patrimonial.....	R\$ 1 257.000,00
d) Receita de Serviços.....	R\$ 45.000,00
e) Transferências Correntes.....	R\$ 151 282.000,00
g) Outras Receitas Correntes.....	R\$ 746.000,00
h) Total das Receitas Correntes.....	<u>R\$ 165 870.000,00</u>
i) (-) Deduções Legais de Receitas.....	R\$ -13 655.000,00
 II - RECEITAS DE CAPITAL.....	 R\$ 15 750.000,00
a) Alienação de Bens.....	R\$ 250.000,00
b) Transferências de Capital.....	R\$ 15 500.000,00
 III - RECEITAS INTRAORÇAMENTÁRIAS.....	 R\$ 18 996.000,00
a) Receitas Correntes Intraorçamentárias.....	R\$ 18 996.000,00
 IV - RECEITA TOTAL.....	 R\$ 186 961.000,00



PREFEITURA MUNICIPAL DE BOM CONSELHO
Estado de Pernambuco

§ 1º As receitas estimadas no orçamento e discriminadas de forma consolidada neste artigo, estão detalhadas no Anexo 02, pela natureza, conforme estabelece a Lei Federal nº 4.320, de 17 de março de 1964.

§ 2º As fontes/destinação de recursos estão indicadas nos anexos desta Lei.

Seção II
Da Fixação da Despesa

Art. 4º A Despesa total é fixada nos Orçamentos Fiscal e da Seguridade Social em R\$ 186.961.000,00 e desdobrada, nos termos da Lei de Diretrizes Orçamentárias, em:

I - Orçamento Fiscal R\$ 121.042.600,00;

II - Orçamento da Seguridade Social R\$ 65.918.400,00, com o seguinte detalhamento:

a) R\$ 40.350.040,00 compreende despesas com saúde;

b) R\$ 5.863.360,00 são despesas com assistência social;

c) R\$ 19.705.000,00 corresponde às despesas do Regime Próprio de Previdência Social.

§ 1º Do montante das despesas fixadas nas alíneas “a”, “b” e “c” do inciso II do caput deste artigo R\$ 18.387.400,00 serão custeadas com recursos do Orçamento Fiscal, consoante art. 195, § 2º da Constituição Federal.

§ 2º Nas despesas da seguridade social que serão custeadas com recursos do orçamento fiscal incluem-se os aportes adicionais ao Regime Próprio de Previdência Social.

Seção III
Da Distribuição da Despesa por Função, Órgãos e Categorias Econômicas.

Art. 5º A despesa total fixada por funções, subfunções, projetos, atividades e operações especiais dos Poderes e Órgãos, está detalhada nos Anexos 06 a 09, nos termos da Lei Federal nº 4.320, de 17 de março de 1964.



PREFEITURA MUNICIPAL DE BOM CONSELHO
Estado de Pernambuco

Art. 6º As categorias econômicas e despesas por grupos estão demonstradas de forma analítica, individualizada por órgão, no Anexo 02 e consolidadas no Resumo da Natureza da Despesa, conforme discriminação abaixo:

I - DESPESAS CORRENTES.....	<u>R\$ 142.782.000,00</u>
a) Pessoal e Encargos Sociais.....	R\$ 83.117.000,00
b) Juros e Encargos de Dívida.....	R\$ 885.000,00
c) Outras Despesas Correntes.....	R\$ 58.780.000,00
II - DESPESAS DE CAPITAL.....	<u>R\$ 18.235.000,00</u>
a) Investimentos.....	R\$ 17.450.000,00
b) Inversões Financeiras.....	R\$ 50.000,00
c) Amortização de Dívida.....	R\$ 735.000,00
III - DESPESAS INTRAORÇAMENTÁRIAS.....	<u>R\$ 18.996.000,00</u>
a) Despesas Correntes Intraorçamentárias.....	R\$ 17.732.000,00
b) Despesas de Capital Intraorçamentárias.....	R\$ 1.264.000,00
IV - RESERVA DE CONTINGÊNCIA.....	<u>R\$ 6.948.000,00</u>
V - TOTAL DA DESPESA.....	R\$ 186.961.000,00

Seção IV

Dos Anexos de Compatibilidade e de Compensação

Art. 7º Para atender a Lei de Diretrizes Orçamentárias, também integra a presente Lei os seguintes anexos:

I - Anexo de Compatibilidade da Programação com as Metas Fiscais da Lei de Diretrizes Orçamentárias;

II - Demonstrativo de estimativa da Compensação da Renúncia de Receita decorrente de anistias, remissões, subsídios e benefícios de natureza financeira, tributária e creditícia, estabelecido pelo § 6º do art. 165 da Constituição da República.

CAPÍTULO III



PREFEITURA MUNICIPAL DE BOM CONSELHO
Estado de Pernambuco
DAS AUTORIZAÇÕES E CRÉDITOS ADICIONAIS

Seção Única

Dos Créditos Adicionais Suplementares e Autorizações

Art. 8º Fica o Chefe do Poder Executivo autorizado, durante o exercício de 2024, a:

I - abrir créditos adicionais suplementares, mediante decreto, até o limite correspondente a 40% (quarenta por cento) do total da despesa fixada na presente Lei, nos termos dos artigos 7º e 43 da Lei Federal nº 4.320, de 17 de março de 1964, para atender insuficiência de dotações estabelecidas nesta Lei e em créditos adicionais;

II – abrir créditos adicionais suplementares utilizando recursos de superávit financeiro, até o limite do valor do superávit apurado por fonte evidenciado no balanço patrimonial do exercício anterior;

III - com recursos de excesso de arrecadação, até o limite do valor do excesso apurado, individualizado por fontes de recursos, observada a vinculação de que trata o art. 8º da Lei Complementar nº 101, de 4 de maio de 2000.

§ 1º As inclusões e alterações de fontes de recursos e modalidades de aplicação, que não gerem acréscimo no valor das ações orçamentárias inicialmente contempladas nesta Lei e seus créditos adicionais, serão feitas mediante decreto.

§ 2º Havendo mudanças na codificação das fontes/destinação de recursos determinadas pelo Tribunal de Contas do Estado de Pernambuco e/ou pela Secretaria do Tesouro Nacional, deverão ser atualizados, por decreto, nos anexos da Lei Orçamentária para o exercício de 2024.

§ 3º Fica autorizada a abertura de crédito adicional para utilização do saldo da conta do Fundeb do exercício anterior, para atendimento ao art. 25, § 3º da Lei Federal nº 14.113, de 25 de dezembro de 2020.

Art. 9º Os créditos adicionais suplementares que destinarem ao reforço das dotações do grupo de pessoal e encargos sociais serão abertos por decreto do Poder Executivo até o limite de 40% (quarenta por cento) do total da despesa fixada, não tendo vinculação ao percentual disposto no inciso I do art. 8º desta Lei.





PREFEITURA MUNICIPAL DE BOM CONSELHO
Estado de Pernambuco

CAPÍTULO IV

DAS OPERAÇÕES DE CRÉDITO

Seção Única

Da Autorização para Realizar Operações de Crédito

Art. 10. O Poder Executivo fica autorizado a contratar e oferecer garantias a empréstimos voltados para investimentos, modernização administrativa e tributária, consoante disposições do inciso II do art. 7º da Lei Federal nº 4.320/1964, respeitados os limites da Lei Complementar nº 101, de 2000, de Resoluções do Senado Federal e disposições da legislação pertinente.

§ 1º A Lei específica que autorizar a operação de crédito poderá reestimar a receita de capital de operações de crédito, prevista no orçamento.

§ 2º A realização de Operações de Crédito por Antecipação de Receita (ARO) fica condicionada a observância das disposições do art. 38 da Lei Complementar nº 101/2000 e às limitações estabelecidas por Resoluções do Senado Federal.

CAPÍTULO V

DAS DISPOSIÇÕES GERAIS

Seção Única

Das Disposições Gerais

Art.11. A utilização de dotações com recursos vinculados às transferências voluntárias, por meio de convênios e contratos de repasse, ou custeadas por operações de crédito fica condicionada à celebração dos instrumentos respectivos.

Art. 12. O Chefe do Poder Executivo, no âmbito deste Poder, adotará parâmetros para utilização das dotações, de forma a compatibilizar a realização de despesas à efetiva arrecadação das receitas e para garantir as metas de resultado estabelecidas na Lei de Diretrizes Orçamentárias, consoante legislação específica.

Art. 13. Poderão ser designadas como unidades gestoras de créditos orçamentários, por ato do Chefe do Executivo, unidades administrativas subordinadas ao mesmo órgão,





PREFEITURA MUNICIPAL DE BOM CONSELHO
Estado de Pernambuco

com as atribuições de movimentar dotações consignadas às unidades orçamentárias, conforme disposições do parágrafo único do art. 14 e do art. 66 da Lei Federal nº 4.320/1964.

Parágrafo único. Os compromissos assumidos pelas unidades orçamentárias e fundos, deverão se limitar aos recursos orçamentários disponibilizados, priorizando à aplicação em despesas obrigatórias de natureza continuada.

Art. 14. Esta Lei entra em vigor na data de sua publicação e seus efeitos vigoram a partir de 1º de janeiro de 2024.

PALÁCIO MUNICIPAL Cel. JOSÉ ABÍLIO DE ALBUQUERQUE ÀVILA, em 29 de dezembro de 2023.

João Lucas da Silva Cavalcante
Prefeito

CERTIDÃO DE PUBLICAÇÃO

Certifico para os devidos fins, nos termos do inciso XV do art. 80 e inciso XXVII do art. 91 da Lei Orgânica Municipal, e Art. 97 inciso I alínea "b" da Constituição do Estado, que a presente Portaria foi publicada no quadro de avisos da Prefeitura em 29 de dezembro de 2023.

José Daniel Brasileiro Feliciano Filho
Secretário Municipal de Administração e Gestão Pública






PREFEITURA MUNICIPAL DE BOM CONSELHO
Estado de Pernambuco





PREFEITURA MUNICIPAL DE BOM CONSELHO

PROJETO DE LEI Nº *018* DE 02 DE OUTUBRO DE 2023



Estima a RECEITA e fixa a DESPESA do Município para o exercício financeiro de 2024.

O PREFEITO DO MUNICÍPIO DE BOM CONSELHO, Estado de Pernambuco, no uso das atribuições conferidas pela Lei Orgânica Municipal, consoante disposições do art. 165 da Constituição Federal e do art. 124, § 1º, inciso III, da Constituição do Estado de Pernambuco, submete à apreciação da Câmara Municipal de Vereadores o seguinte projeto de lei:

[Signature]
Rômulo Ramos Lima de Azevedo
Prefeito Municipal

CAPÍTULO I

DAS DISPOSIÇÕES PRELIMINARES

Seção Única

Do Valor Global do Orçamento para 2024

Art. 1º Esta Lei estima a Receita do Município para o exercício financeiro de 2024, no montante de R\$ 186.961.000,00 (cento e oitenta e seis milhões, novecentos e sessenta e um mil reais) e fixa a Despesa em igual valor, compreendendo, nos termos do art. 165 § 5º da Constituição Federal e da Lei de Diretrizes Orçamentárias:

- I - Orçamento Fiscal, referente aos Poderes do Município, seus fundos, órgãos e entidades da Administração direta e indireta;
- II - Orçamento da Seguridade Social, abrangendo às entidades e órgãos da Administração direta e indireta, incluídos fundos, responsáveis pela saúde, previdência e assistência social.

Parágrafo único. Os valores constantes desta Lei e de seus anexos estão expressos em reais e a preços de junho de 2023.

CAPÍTULO II

DOS ORÇAMENTOS, FISCAL E DA SEGURIDADE SOCIAL

Seção I

Da Estimativa da Receita





PREFEITURA MUNICIPAL DE BOM CONSELHO
Estado de Pernambuco

Art. 2º A receita total estimada nos orçamentos fiscal e da seguridade social é de R\$ 186.961.000,00, assim destinada:

- I - Orçamento Fiscal R\$ 139.430.000,00;
- II - Orçamento da Seguridade Social R\$ 47.531.000,00, onde:
 - a) R\$ 20.013.000,00 compreende receitas de saúde;
 - b) R\$ 3.544.000,00 refere-se às receitas de assistência social;
 - c) R\$ 23.974.000,00 corresponde às receitas do Regime Próprio de Previdência Social.

Art. 3º As receitas do Orçamento Fiscal e da Seguridade Social, que decorrerão da arrecadação de tributos, contribuições e de outras receitas correntes e de capital previstas na legislação vigente, discriminadas em anexos que integram esta Lei, são estimadas com o seguinte desdobramento:

I - RECEITAS CORRENTES.....	R\$ 152.215.000,00
a) Receita de Impostos, Taxas e Contribuições de Melhoria.....	R\$ 6.557.000,00
b) Receita de Contribuições.....	R\$ 5.963.000,00
c) Receita Patrimonial.....	R\$ 1.257.000,00
d) Receita de Serviços.....	R\$ 45.000,00
e) Transferências Correntes.....	R\$ 151.282.000,00
g) Outras Receitas Correntes.....	R\$ 746.000,00
h) Total das Receitas Correntes.....	R\$ 185.870.000,00
i) (-) Deduções Legais de Receitas.....	R\$ -13.655.000,00
II RECEITAS DE CAPITAL.....	R\$ 15.750.000,00
a) Alienação de Bens.....	R\$ 250.000,00
b) Transferências de Capital.....	R\$ 15.500.000,00
III - RECEITAS INTRAORÇAMENTÁRIAS.....	R\$ 18.996.000,00
a) Receitas Correntes Intraorçamentárias.....	R\$ 18.996.000,00
IV - RECEITA TOTAL.....	R\$ 186.961.000,00





PREFEITURA MUNICIPAL DE BOM CONSELHO
Estado de Pernambuco

§ 1º As receitas estimadas no orçamento e discriminadas de forma consolidada neste artigo, estão detalhadas no Anexo 02, pela natureza, conforme estabelece a Lei Federal nº 4.320, de 17 de março de 1964.

§ 2º As fontes/destinação de recursos estão indicadas nos anexos desta Lei.

Seção II
Da Fixação da Despesa

Art. 4º A Despesa total é fixada nos Orçamentos Fiscal e da Seguridade Social em R\$ 186.961.000,00 e desdobrada, nos termos da Lei de Diretrizes Orçamentárias, em:

I - Orçamento Fiscal R\$ 121.042.600,00;

II - Orçamento da Seguridade Social R\$ 65.918.400,00, com o seguinte detalhamento:

a) R\$ 40.350.040,00 compreende despesas com saúde;

b) R\$ 5.863.360,00 são despesas com assistência social;

c) R\$ 19.705.000,00 corresponde às despesas do Regime Próprio de Previdência Social.

§ 1º Do montante das despesas fixadas nas alíneas "a", "b" e "c" do inciso II do caput deste artigo R\$ 18.387.400,00 serão custeadas com recursos do Orçamento Fiscal, consoante art. 195, § 2º da Constituição Federal.

§ 2º Nas despesas da seguridade social que serão custeadas com recursos do orçamento fiscal incluem-se os aportes adicionais ao Regime Próprio de Previdência Social.

Seção III
Da Distribuição da Despesa por Função, Órgãos e Categorias Econômicas.

Art. 5º A despesa total fixada por funções, subfunções, projetos, atividades e operações especiais dos Poderes e Órgãos, está detalhada nos Anexos 06 a 09, nos termos da Lei Federal nº 4.320, de 17 de março de 1964.





PREFEITURA MUNICIPAL DE BOM CONSELHO
Estado de Pernambuco

Art. 6º As categorias econômicas e despesas por grupos estão demonstradas de forma analítica, individualizada por órgão, no Anexo 02 e consolidadas no Resumo da Natureza da Despesa, conforme discriminação abaixo:

I - DESPESAS CORRENTES.....	<u>R\$ 142.782.000,00</u>
a) Pessoal e Encargos Sociais.....	R\$ 83.117.000,00
b) Juros e Encargos de Dívida.....	R\$ 885.000,00
c) Outras Despesas Correntes.....	R\$ 58.780.000,00
II - DESPESAS DE CAPITAL.....	<u>R\$ 18.235.000,00</u>
a) Investimentos.....	R\$ 17.450.000,00
b) Inversões Financeiras.....	R\$ 50.000,00
c) Amortização de Dívida.....	R\$ 735.000,00
III - DESPESAS INTRAORÇAMENTÁRIAS.....	<u>R\$ 18.996.000,00</u>
a) Despesas Correntes Intraorçamentárias.....	R\$ 17.732.000,00
b) Despesas de Capital Intraorçamentárias.....	R\$ 1.264.000,00
IV - RESERVA DE CONTINGÊNCIA.....	<u>R\$ 6.948.000,00</u>
V - TOTAL DA DESPESA.....	R\$ 186.961.000,00

Seção IV

Dos Anexos de Compatibilidade e de Compensação

Art. 7º Para atender a Lei de Diretrizes Orçamentárias, também integra a presente Lei os seguintes anexos:

I - Anexo de Compatibilidade da Programação com as Metas Fiscais da Lei de Diretrizes Orçamentárias;

II - Demonstrativo de estimativa da Compensação da Renúncia de Receita decorrente de anistias, remissões, subsídios e benefícios de natureza financeira, tributária e creditícia, estabelecido pelo § 6º do art. 165 da Constituição da República.

CAPÍTULO III





PREFEITURA MUNICIPAL DE BOM CONSELHO
Estado de Pernambuco
DAS AUTORIZAÇÕES E CRÉDITOS ADICIONAIS
Seção Única

Dos Créditos Adicionais Suplementares e Autorizações

Art. 8º Fica o Chefe do Poder Executivo autorizado, durante o exercício de 2024, a:

I - abrir créditos adicionais suplementares, mediante decreto, até o limite correspondente a 40% (quarenta por cento) do total da despesa fixada na presente Lei, nos termos dos artigos 7º e 43 da Lei Federal nº 4.320, de 17 de março de 1964, para atender insuficiência de dotações estabelecidas nesta Lei e em créditos adicionais;

II - abrir créditos adicionais suplementares utilizando recursos de superávit financeiro, até o limite do valor do superávit apurado por fonte evidenciado no balanço patrimonial do exercício anterior;

III - com recursos de excesso de arrecadação, até o limite do valor do excesso apurado, individualizado por fontes de recursos, observada a vinculação de que trata o art. 8º da Lei Complementar nº 101, de 4 de maio de 2000.

§ 1º As inclusões e alterações de fontes de recursos e modalidades de aplicação, que não gerem acréscimo no valor das ações orçamentárias inicialmente contempladas nesta Lei e seus créditos adicionais, serão feitas mediante decreto.

§ 2º Havendo mudanças na codificação das fontes/destinação de recursos determinadas pelo Tribunal de Contas do Estado de Pernambuco e/ou pela Secretaria do Tesouro Nacional, deverão ser atualizados, por decreto, nos anexos da Lei Orçamentária para o exercício de 2024.

§ 3º Fica autorizada a abertura de crédito adicional para utilização do saldo da conta do Fundeb do exercício anterior, para atendimento ao art. 25, § 3º da Lei Federal nº 14.113, de 25 de dezembro de 2020.

Art. 9º Os créditos adicionais suplementares que destinarem ao reforço das dotações do grupo de pessoal e encargos sociais serão abertos por decreto do Poder Executivo até o limite de 40% (quarenta por cento) do total da despesa fixada, não tendo vinculação ao percentual disposto no inciso I do art. 8º desta Lei.





PREFEITURA DE
Bom Conselho
SEGUINDO NO CAMINHO CERTO

PREFEITURA MUNICIPAL DE BOM CONSELHO
Estado de Pernambuco

CAPÍTULO IV
DAS OPERAÇÕES DE CRÉDITO
Seção Única

Da Autorização para Realizar Operações de Crédito

Art. 10. O Poder Executivo fica autorizado a contratar e oferecer garantias a empréstimos voltados para investimentos, modernização administrativa e tributária, consoante disposições do inciso II do art. 7º da Lei Federal nº 4.320/1964, respeitados os limites da Lei Complementar nº 101, de 2000, de Resoluções do Senado Federal e disposições da legislação pertinente.

§ 1º A Lei específica que autorizar a operação de crédito poderá reestimar a receita de capital de operações de crédito, prevista no orçamento.

§ 2º A realização de Operações de Crédito por Antecipação de Receita (ARO) fica condicionada a observância das disposições do art. 38 da Lei Complementar nº 101/2000 e às limitações estabelecidas por Resoluções do Senado Federal.

CAPÍTULO V
DAS DISPOSIÇÕES GERAIS
Seção Única
Das Disposições Gerais

Art. 11. A utilização de dotações com recursos vinculados às transferências voluntárias, por meio de convênios e contratos de repasse, ou custeadas por operações de crédito fica condicionada à celebração dos instrumentos respectivos.

Art. 12. O Chefe do Poder Executivo, no âmbito desse Poder, adotará parâmetros para utilização das dotações, de forma a compatibilizar a realização de despesas à efetiva arrecadação das receitas e para garantir as metas de resultado estabelecidas na Lei de Diretrizes Orçamentárias, consoante legislação específica.

Art. 13. Poderão ser designadas como unidades gestoras de créditos orçamentários, por ato do Chefe do Executivo, unidades administrativas subordinadas ao mesmo órgão,





PREFEITURA DE
Bom Conselho
SEGUINDO NO CAMINHO CERTO

PREFEITURA MUNICIPAL DE BOM CONSELHO
Estado de Pernambuco

com as atribuições de movimentar dotações consignadas às unidades orçamentárias, conforme disposições do parágrafo único do art. 14 e do art. 66 da Lei Federal nº 4.320/1964.

Parágrafo único. Os compromissos assumidos pelas unidades orçamentárias e fundos, deverão se limitar aos recursos orçamentários disponibilizados, priorizando a aplicação em despesas obrigatórias de natureza continuada.

Art. 14. Esta Lei entra em vigor na data de sua publicação e seus efeitos vigoram a partir de 1º de janeiro de 2024.

Gabinete do Prefeito, 02 de outubro de 2023

JOÃO LUCAS DA SILVA | Assinado de forma digital
CAVALCANTE/7011852024 por JOÃO LUCAS DA SILVA
58 CAVALCANTE/701185202458

João Lucas da Silva Cavalcante
Prefeito





MUNICÍPIO DE BOM CONSELHO

RUA VIDAL DE HEZARDOS, 43 - JARDIM - 55.300-000 - Bom Conselho PE
CNPJ: 11.205.984/0001-04

Unidade Padrão

Classe de Autenticação Digital
1435-0197-314

Página
1/1

Anexo 1 da Lei Nº 4.320/64 - Demonstração da Receita e Despesa Segundo as Categorias

Valores em R\$ - Período: Orçamento/2024

RECEITA		DESPESA	
Receitas Correntes		Despesas Correntes	
Receita de Impostos, Taxas e Contribuições de Melhoria	6.557.000,00	Pessoal e Encargos Sociais	83.117.000,00
Receita de Contribuições	5.083.000,00	Juros e Encargos da Dívida	895.000,00
Receita Patrimonial	1.257.000,00	Outras Despesas Correntes	58.780.000,00
Receita de Serviços	45.000,00		
Transferências Correntes	151.282.000,00		
Outras Receitas Correntes	746.000,00		
Total das Receitas Correntes	165.870.000,00	Total de Despesas Correntes	142.782.000,00
Dedução	-13.655.000,00		
	Déficit		Superávit
	Total		Total
	152.215.000,00		9.433.000,00
Superávit do Orçamento	9.433.000,00	Déficit do Orçamento	
Receitas de Capital		Despesas de Capital	
Atenuação de Dívidas	250.000,00	Investimentos	17.450.000,00
Transferência de Capital	15.500.000,00	Imagens Financeiras	50.000,00
		Amortização da Dívida	735.000,00
Total das Receitas de Capital	15.750.000,00	Total das Despesas de Capital	18.235.000,00
	Déficit		Superávit
	Total		Total
	25.183.000,00		25.183.000,00
Superávit do Orçamento		Déficit do Orçamento	
Receitas Correntes Intra-Orçamentárias		Despesas Correntes Intra-Orçamentárias	
Receitas de Contribuição Intra-Orçamentária	18.996.000,00	Pessoal e Encargos Sociais	17.731.500,00
		Juros e Encargos da Dívida	500,00
Total das Receitas Correntes Intra-Orçamentárias	18.996.000,00	Total das Despesas Correntes Intra-Orçamentárias	17.732.000,00
	Déficit		Superávit
	Total		Total
	18.996.000,00		1.264.000,00
Superávit do Orçamento	1.264.000,00	Déficit do Orçamento	
Receitas de Capital Intra-Orçamentárias		Despesas de Capital Intra-Orçamentárias	
Total das Receitas de Capital Intra-Orçamentárias		Amortização da Dívida	1.264.000,00
	Déficit	Total das Despesas de Capital Intra-Orçamentárias	1.264.000,00
	Total		Superávit
	1.264.000,00		Total
Superávit do Orçamento		Déficit do Orçamento	
Transferências Financeiras		Transferências Financeiras	
	Déficit		Superávit
	Total		Total
TOTAL GERAL	186.961.000,00	TOTAL GERAL	186.961.000,00

Resumo

RECEITA		DESPESA	
Receitas Correntes	152.215.000,00	Despesas Correntes	142.782.000,00
Receitas de Capital	15.750.000,00	Despesas de Capital	18.235.000,00
Receitas Correntes Intra-Orçamentárias	18.996.000,00	Despesas Correntes Intra-Orçamentárias	17.732.000,00
Receitas de Capital Intra-Orçamentárias		Despesas de Capital Intra-Orçamentárias	1.264.000,00
Receitas Antecipadas em Exercícios Anteriores		Reserva de Contingência	6.948.000,00
Transferências Financeiras		Transferências Financeiras	
	Déficit		Superávit
	TOTAL GERAL		TOTAL GERAL
	186.961.000,00		186.961.000,00

Endereços Consultados: Prefeitura Municipal de Bom Conselho, Fundo Municipal de Assistência Social de Bom Conselho, Fundo Municipal de Saúde de Bom Conselho, Fundo Municipal da Defesa do Consumidor e do Adolescente de Bom Conselho, Fundo Municipal de Segurança de Bom Conselho, Fundo de Previdência do Município de Bom Conselho, Câmara Municipal de Bom Conselho



PREFEITURA DE
Bom Conselho
SITUADO NO QUARTILHO CERTO

Município de Bom Conselho
Estado de Pernambuco

TABELA EXPLICATIVA DA EVOLUÇÃO DA RECEITA

CÓDIGO	DISCRIMINAÇÃO DA RECEITA	REALIZADA EM 2022	ORÇADA EM 2023	ORÇADA EM 2024
1000.00.00	RECEITAS CORRENTES	138.174.844,77	136.658.000,00	152.215.000,00
1100.00.00	Impostos, Taxas e Contribuições de Melhoria	5.546.296,74	5.500.000,00	6.557.000,00
1200.00.00	Receita de Contribuições	5.586.561,60	5.128.300,00	5.983.000,00
1300.00.00	Receita Patrimonial	1.209.307,40	806.000,00	1.257.000,00
	Aplicações financeiras	869.960,65	352.000,00	867.000,00
	Outras Receitas Patrimoniais	339.346,75	454.000,00	370.000,00
1500.00.00	Receita Industrial	-	-	-
1600.00.00	Receita de Serviços	813.968,00	49.700,00	45.000,00
1700.00.00	Transferências Correntes	124.326.102,72	124.612.000,00	137.627.000,00
	Cota-Parte do FPM	53.312.689,25	45.319.000,00	57.418.000,00
	Transf. de Recursos do SUS - FMS	15.214.031,09	15.571.000,00	17.843.000,00
	Outras Transferências Correntes	55.799.382,38	63.752.000,00	62.366.000,00
1900.00.00	Outras Receitas Correntes	692.608,31	730.000,00	746.000,00
2000.00.00	RECEITAS DE CAPITAL	2.533.798,00	10.910.000,00	15.750.000,00
2100.00.00	Operações de Crédito	-	-	-
2200.00.00	A alienação de Bens	-	700.000,00	250.000,00
2400.00.00	Transferências de Capital	2.533.798,00	10.710.000,00	15.500.000,00
2500.00.00	Outras Receitas de Capital	-	-	-
	TRANSFERÊNCIAS FINANCEIRAS	-	-	-
	RECEITAS INTRAORÇAMENTÁRIAS	13.533.253,45	15.434.000,00	18.996.000,00
	TOTAL GRAI	154.241.936,22	163.000.000,00	186.961.000,00






MUNICÍPIO DE
Bom Conselho
SEGUINDO NO CAMMINHO CERTO

Município de Bom conselho

Estado de Pernambuco

Representação Gráfica das Receitas por Origem




- | | | |
|----------------------------|-----------------------------|------------------------------|
| ■ RECEITA TRIBUTÁRIA | ■ RECEITAS DE CONTRIBUIÇÕES | ■ RECEITA PATRIMONIAL |
| ■ RECEITA AGROPECUÁRIA | ■ RECEITA INDUSTRIAL | ■ RECEITA DE SERVIÇOS |
| ■ TRANSFERÊNCIAS CORRENTES | ■ OUTRAS RECEITAS CORRENTES | ■ OPERAÇÕES DE CRÉDITO |
| ■ ALIENAÇÃO DE BENS | ■ TRANSFERÊNCIA DE CAPITAL | ■ OUTRAS RECEITAS DE CAPITAL |





Município de Bom conselho
Estado de Pernambuco

Composição da Receita Municipal




- TOTAL DAS RECEITAS CORRENTES
- TOTAL DAS RECEITAS DE CAPITAL
- TOTAL DAS RECEITAS INTRA-ORÇAMENTÁRIAS



Composição das Fontes de Recursos no Orçamento

- MEC - 1.301.000 Recursos Próprios
- MEC - 1.700.000 Recursos de Aterragem de Serviços - Administração Direta
- MEC - 1.000.000 15% de Impostos e Transferências para a Educação (Art. 311 CE)
- MEC - 1.540.000 FUNDEC 70% (Professores de Educação Básica)
- MEC - 1.340.000 FUNDEC 32% (Demais Despesas)
- MEC - 1.540.000 Complemento de União - SAAP - FUNDEC 70% (Professores de Educação Básica)
- MEC - 1.540.000 Complemento de União - SAAP - FUNDEC 32% (Demais Despesas)
- MEC - 1.540.000 Complemento de União - SAAT - FUNDEC 70% (Professores de Educação Básica)
- MEC - 1.540.000 Complemento de União - SAAT - FUNDEC 32% (Demais Despesas)
- MEC - 1.000.000 Complemento de União - SAAT - Funtres (Professores Especiais)
- MEC - 1.000.000 Recursos do Salário Educação - CDE
- MEC - 1.000.000 Recursos do PODE (Programa Direitos Sociais na Saúde)
- MEC - 1.000.000 Recursos do PIVS (Programa Nacional de Incentivos Sociais)
- MEC - 1.000.000 Recursos do PNAT (Programa Nacional de Apoio ao Transporte Escolar)
- MEC - 1.000.000 Outras Transferências de Recursos do PODE
- MEC - 1.000.000 Transferências do Governo Federal referentes a Convênios e outros Recursos vinculados à Educação
- MEC - 1.000.000 Transferências do Estado referentes a Convênios e outros Recursos vinculados à Educação
- MEC - 1.000.000 Programa Estadual de Transporte Escolar - PTE
- MEC - 1.000.000 15% de Impostos e Transferências para a Saúde (LC nº 141/1993)
- MEC - 1.000.000 Recursos do SUS do Bloco de Manutenção das Ações e Serviços Públicos de Saúde
- MEC - 1.000.000 Recursos do SUS do Bloco de Manutenção do Rede de Serviços Públicos de Saúde
- MEC - 1.000.000 Recursos do SUS - Estadual
- MEC - 1.000.000 Transferências do Governo Federal referentes a Convênios e outros Recursos vinculados à Saúde
- MEC - 1.000.000 Transferências do Estado referentes a Convênios e outros Recursos vinculados à Saúde
- MEC - 1.000.000 Invest. de todos os níveis de governo em centros de diagnóstico ACE e ACD, consultórios de saúde e dos agentes de controle de epidemias
- MEC - 1.000.000 Auxílio-a Aluno de União de 0,5 a 1,0 salário mínimo ao pag. dos profl. que não pag. para profissionais da enfermagem
- MEC - 1.000.000 Recursos Transferidos pelo Plano
- MEC - 1.000.000 Transferências de Convênios em Saúde à Assistência Social
- MEC - 1.000.000 REAS Estado
- MEC - 1.000.000 Recursos do Conselho de Defesa Público
- MEC - 1.000.000 Outras Transferências de Convênios e Recursos do Estado
- MEC - 1.000.000 RSM Saúde
- MEC - 1.000.000 Recursos de Órgãos Parlamentares - Indivíduos
- MEC - 1.000.000 Recursos das Escolas Rurais
- MEC - 1.000.000 Recursos das Escolas Próprias
- MEC - 1.000.000 Recursos Vinculados ao PPF - Câmara de Vereadores - Fundo de Custeio (Plano Plurianual)
- MEC - 1.000.000 Recursos Vinculados ao PPF - Câmara de Vereadores - Fundo de Custeio (Plano Plurianual)
- MEC - 1.000.000 Transferências de União referentes ao Compromisso Previdenciário Regime de Recursos Próprios - Caixa Econômica
- MEC - 1.000.000 Lei Aida Mary (Saúde Cultural)
- MEC - 1.000.000 Invest. Despesas do Setor Cultural - Art. 3º - Autonomia - LCM 199/2002
- MEC - 1.000.000 Invest. Despesas do Setor Cultural - Art. 3º - Despesa Setores de Cultura - LC nº 199/2002





PREFEITURA DE
Bom Conselho
SEGURANÇA NO CAMINHO CERTO

Município de Bom Conselho

Estado de Pernambuco

TABELA EXPLICATIVA DA EVOLUÇÃO DA DESPESA

CÓDIGO	DISCRIMINAÇÃO DA DESPESA	REALIZADA EM 2022	ORÇADA EM 2023	ORÇADA EM 2024
3.0.00.00	DESPESAS CORRENTES	154.031.073,24	127.515.000,00	142.782.500,00
3.1.00.00	Pessoal e Encargos Sociais	75.064.758,57	74.543.000,00	63.117.000,00
3.2.00.00	Juros e Encargos da Dívida	-	850.000,00	985.500,00
3.3.00.00	Outras Despesas Correntes	58.966.314,67	52.122.000,00	58.780.000,00
4.0.00.00	DESPESAS DE CAPITAL	7.916.559,18	14.278.000,00	18.235.000,00
4.4.00.00	Investimentos	6.947.676,37	13.545.000,00	17.450.000,00
4.5.00.00	Inversões Financeiras	-	50.000,00	50.000,00
4.6.00.00	Amortização da Dívida	973.682,91	678.000,00	785.000,00
9.9.99.99	RESERVAS DE CONTINGÊNCIA	-	5.773.000,00	6.945.000,00
	DESPESAS CORRENTES INTRAORÇAMENTÁRIAS	15.759.008,22	14.184.000,00	17.731.500,00
	DESPESAS DE CAPITAL INTRAORÇAMENTÁRIAS	-	1.250.000,00	1.264.000,00
	TOTAL GERAL	157.706.640,64	163.000.000,00	186.061.000,00

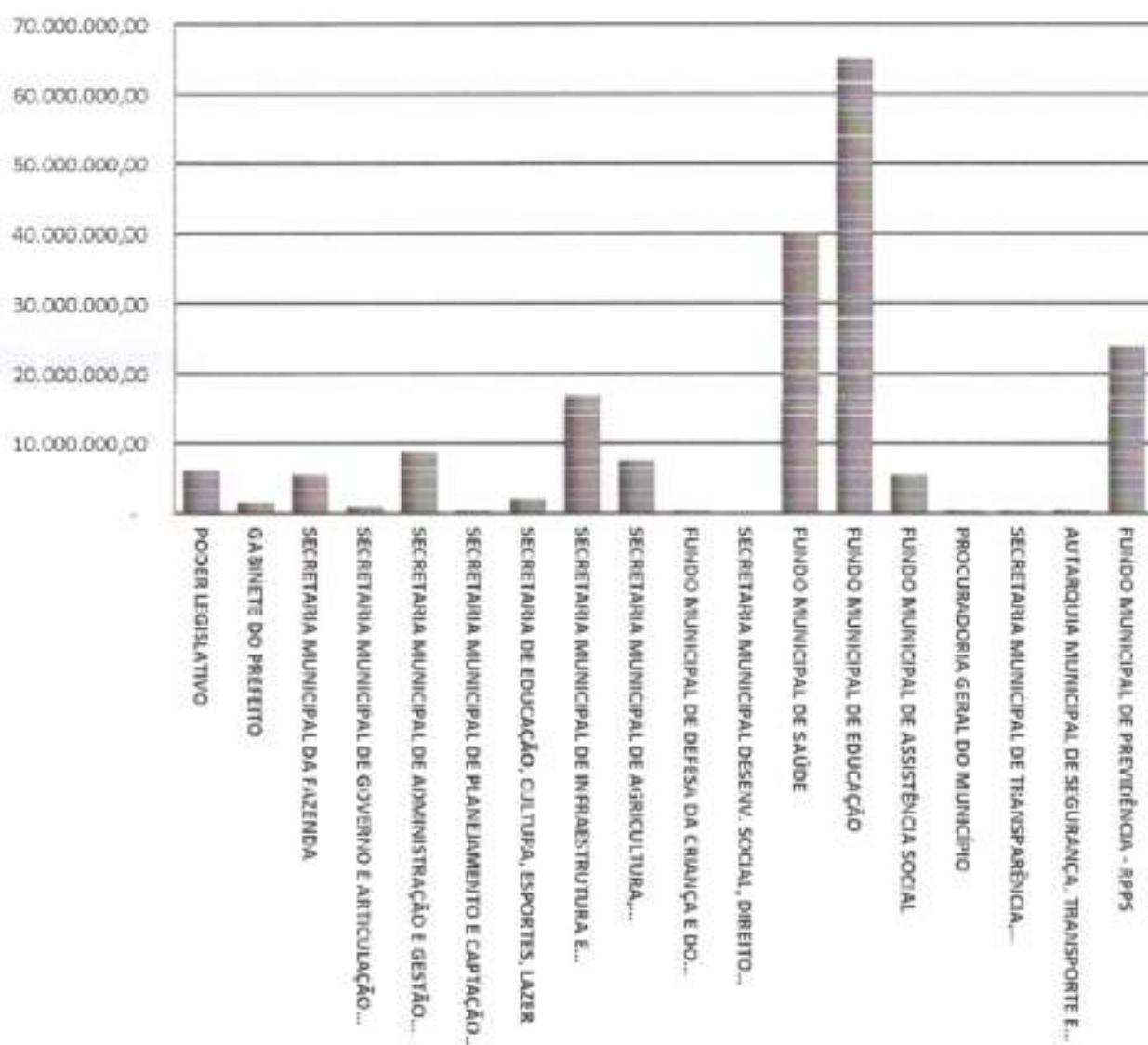




PREFEITURA DO
Bom Conselho
SEGUINDO NO CAMINHO CERTO

Município de Bom conselho Estado de Pernambuco

Distribuição do Orçamento por Órgãos e Fundos Especiais






PREFEITURA DE
Bom Conselho
SEGUINDO NO CAMINHO CERTO

Município de Bom conselho Estado de Pernambuco

Exercício de 2024

DESPESAS POR GRUPO DE NATUREZA


Categoria	Despesa	Valor	%
3.1.00.00.00.00	PESSOAL E ENCARGOS SOCIAIS	100.848.000,00	53,94%
3.2.00.00.00.00	JUROS E ENCARGOS DA DÍVIDA	886.000,00	0,47%
3.3.00.00.00.00	OUTRAS DESPESAS CORRENTES	58.780.000,00	31,44%
4.4.00.00.00.00	INVESTIMENTOS	17.450.000,00	9,33%
4.5.00.00.00.00	INVERSÕES FINANCEIRAS	50.000,00	0,03%
4.6.00.00.00.00	AMORTIZAÇÃO DA DÍVIDA	1.999.000,00	1,07%
9.9.00.00.00.00	RESERVA DE CONTINGÊNCIA	6.948.000,00	3,72%
TOTAL		186.961.000,00	100,00%



- PESSOAL E ENCARGOS SOCIAIS
- JUROS E ENCARGOS DA DÍVIDA
- OUTRAS DESPESAS CORRENTES
- INVESTIMENTOS
- INVERSÕES FINANCEIRAS
- AMORTIZAÇÃO DA DÍVIDA
- RESERVA DE CONTINGÊNCIA



Distribuição das Despesas por Função



- | | | |
|----------------------------|-----------------------------|------------------------------|
| ■ 01 - LEGISLATIVA | ■ 02 - JUDICIÁRIA | ■ 03 - ESSENCIAL À JUSTIÇA |
| ■ 04 - ADMINISTRAÇÃO | ■ 06 - SEGURANÇA PÚBLICA | ■ 08 - ASSISTÊNCIA SOCIAL |
| ■ 09 - PREVIDÊNCIA SOCIAL | ■ 10 - SAÚDE | ■ 11 - TRABALHO |
| ■ 12 - EDUCAÇÃO | ■ 13 - CULTURA | ■ 14 - DIREITOS DA CIDADANIA |
| ■ 15 - URBANISMO | ■ 16 - HABITAÇÃO | ■ 17 - SANEAMENTO |
| ■ 18 - GESTÃO AMBIENTAL | ■ 19 - CIÊNCIA E TECNOLOGIA | ■ 20 - AGRICULTURA |
| ■ 21 - ORGANIZAÇÃO AGRÁRIA | ■ 22 - INDÚSTRIA | ■ 23 - COMÉRCIO E SERVIÇOS |
| ■ 24 - COMUNICAÇÕES | ■ 25 - ENERGIA | ■ 26 - TRANSPORTE |
| ■ 27 - DESPORTO E LAZER | ■ 28 - ENCARGOS ESPECIAIS | ■ RESERVA DE CONTINGÊNCIA |



Prefeitura Municipal de Bom Conselho

RUA VÍTOR DE SEABERIOS, 45 - CENTRO - CEP: 68500-000 - Bom Conselho - PA
 FONE: (61) 3634-0001 - FAX: (61) 3634-0002



Usúário: Prefeito

Classe de Autorização: 00

Réplica: 1

RELATORIO DA DESPESA POR FUNÇÃO

LOA 2024 - Valores em R\$

Função	Valor
3 - Legislativa	5.100.000,00
4 - Essencial à Justiça	16.000,00
5 - Administração	12.407.350,00
6 - Segurança Pública	65.000,00
7 - Assistência Social	5.063.300,00
8 - Previdência Social	19.705.000,00
9 - Saúde	40.350.000,00
10 - Educação	65.052.390,00
11 - Cultura	1.433.000,00
12 - Direitos da Cidadania	66.000,00
13 - Urbanismo	24.084.000,00
14 - Habitação	40.000,00
15 - Planejamento	1.232.000,00
16 - Gestão Ambiental	30.000,00
17 - Ciência e Tecnologia	5.975.000,00
18 - Agricultura	1.450.000,00
19 - Indústria	8.000,00
20 - Comércio e Serviços	392.000,00
21 - Energia	110.000,00
22 - Transporte	540.000,00
23 - Desporto e Lazer	157.000,00
24 - Encargos Especiais	3.460.500,00
25 - Reserva de Contingência	6.940.000,00
Total Geral	108.981.000,00



Prefeitura Municipal de Bom Conselho

PLA UDA DE RESERVAS, 10 - CPMO - 51130-000 - Rua Gonçalves PE

CNPJ: 11.255.564/0001-01

Inscrição: 10416

Código de Autenticação: 1169-86-26-793

Página: 1 / 2

RELATÓRIO DA DESPESA POR SUBFUNÇÃO

LOA: 2024 - Valores em R\$

Subfunção	Valor
21 - Ação Legislativa	6.000,00
62 - Despesa do Juiz/Procurador Público no Processo Judicial	16.000,00
122 - Administração Geral	30.523.240,00
123 - Administração Financeira	30.000,00
124 - Contabilidade	1.315.050,00
129 - Formação de Recursos Humanos	247.000,00
13 - Comunicação Social	66.000,00
142 - Despesa Cmf	17.000,00
183 - Informação e Interação	17.000,00
241 - Assistência ao Idoso	246.000,00
242 - Assistência ao Purificador de Dificuldade	29.000,00
243 - Assistência à Criança e ao Adolescente	1.735.000,00
244 - Assistência Comunitária	1.738.960,00
272 - Previdência do Regime Estatutário	19.705.000,00
301 - Atenção Básica	14.565.000,00
302 - Assistência Hospitalar e Ambulatorial	16.395.000,00
303 - Suporte Profilático e Terapêutico	975.580,00
304 - Vigilância Sanitária	515.000,00
305 - Vigilância Epidemiológica	1.997.500,00
306 - Alimentação e Nutrição	1.078.000,00
361 - Ensino Fundamental	55.704.550,00
363 - Ensino Profissional	115.000,00
364 - Ensino Superior	1.543.700,00
365 - Educação Infantil	6.097.100,00
366 - Educação de Jovens e Adultos	286.000,00
367 - Educação Especial	208.000,00
368 - Ensino Cultural	1.401.000,00
451 - Infância Urbana	4.473.000,00
452 - Serviços Urbanos	4.072.100,00
484 - Habitação Urbana	60.000,00
511 - Saneamento Básico Rural	13.000,00
512 - Saneamento Básico Urbano	165.000,00
541 - Preservação e Conservação Ambiental	321.000,00
542 - Controle Ambiental	60.000,00
544 - Recursos Hídricos	1.143.000,00
605 - Abastecimento	864.000,00
606 - Extensão Rural	102.000,00
608 - Produção da Produção Agropecuária	101.000,00
631 - Reforma Agrária	1.468.000,00
661 - Promoção Industrial	8.000,00
695 - Turismo	392.000,00
751 - Conservação de Energia	109.000,00
752 - Energia Elétrica	1.100.000,00
792 - Transporte Rodoviário	61.000,00
812 - Desporto Comunitário	157.000,00
843 - Serviço de Obras Gerais	2.904.200,00
845 - Outras Transferências	320.500,00





PORTAL DA TRANSPARENCIA
<http://cloud.it-solucoes.inf.br/transparencia/Municipal/download/54-20240124103028.pdf>
 assinado por: idUser 238

Prefeitura Municipal de Bom Conselho
 RUA VICINAL DE NEGRINHOS, 48 - CENTRO - 53230-000 - Bom Conselho/PE
 CEP: 53230-000

Relatório de Subfunção

1. Município: Bom Conselho

2. Chefe de Subfunção: 104-3476-332

3. Página: 112

RELATÓRIO DA DESPESA POR SUBFUNÇÃO

LOA 2024 - Valores em R\$

Subfunção	Valor
014 - Outros Encargos Especiais	595.700,00
993 - Reserva de Contingência	6.948.000,00
Total geral	106.961.000,00



11.151.0000.0000
Bom Conselho
 MUNICÍPIO DE BOM CONSELHO

Município de Bom Conselho
DEMONSTRATIVO DAS RECEITAS E DESPESAS COM MANUTENÇÃO
E DESENVOLVIMENTO DO ENSINO
(ART. 212 - CONSTITUIÇÃO DO FEDERAL - 1988)

FONTES DE FINANCIAMENTO DA EDUCAÇÃO BÁSICA		Valor em R\$	%
RECEITAS PROVENIENTES DE IMPOSTOS, TAXAS E CONTRIBUIÇÕES DE INTERVENÇÃO			
Discriminação	Valor em R\$	%	
IMPOSTOS MUNICIPAIS	5.718.000,00	72,22	
DIVIDIVA ATIVA	254.000,00	0,33	
MULTAS E JUROS DE MORA DOS TRIBUTOS E DIVIDA ATIVA TRIBUTARIA	28.000,00	0,04	
SUBTOTAL	6.000.000,00	72,59	
TRANSFERÊNCIAS DA UNIÃO	27.454.000,00	72,57	
FRM	27.418.000,00	72,54	
IT'9	16.000,00	0,02	
LC 372/06	-	0,00	
TRANSFERÊNCIAS DO ESTADO	15.689.000,00	19,84	
IPVA	2.408.000,00	5,01	
ICMS	3.145.000,00	16,74	
IPF	46.000,00	0,06	
SUBTOTAL DAS TRANSFERÊNCIAS	18.143.000,00	92,41	
TOTAL DAS RECEITAS	24.143.000,00	100,00	
TRANSFERÊNCIAS DE RECURSOS DO FUNDEO	40.966.000,00		
TRANSFERÊNCIAS DE RECURSOS DA COMPLEMENTAÇÃO AO FUNDEO	7.595.000,00		
RENDIMENTOS DE APLICAÇÃO FINANCEIRA DO FUNDEO	90.000,00		
(-) EDUCAÇÃO FV FORM. DO FUNDEO	(13.155.000,00)		
TRANSFER. LIQUIDA DO FUNDEO	34.496.000,00		
OUTRAS REC. VINC. EDUCAÇÃO, EXCETO PNME	5.412.000,00		

Nota: Se forem aplicadas as subvenções não creditadas para fins de limite Constitucional:

22.122 - ADMINISTRAÇÃO GERAL 32.314 - ASSISTÊNCIA COMUNITARIA 12.305 - ALIMENTAÇÃO E NUTRIÇÃO 12.307 - RECEITAS VINCULADAS À EDUCAÇÃO, EXCETO PNME	34.496.000,00	
RECEITAS NÃO CONSIDERADAS NO LIMITE CONSTITUCIONAL	6.032.000,00	
DISPENSAS COM AÇÕES TÍPICAS DE LIMITE	4.298.666,00	76,86%

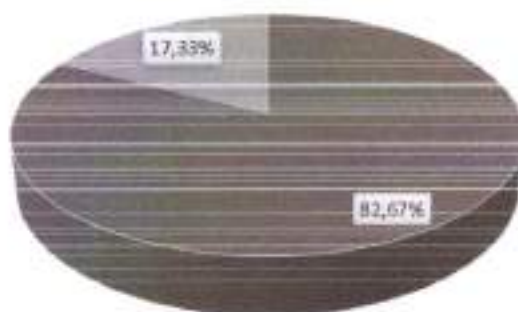
APLICAÇÃO DA MANUTENÇÃO E DESENVOLVIMENTO DA EDUCAÇÃO BÁSICA		Valor em R\$	%
DESPESA ORÇADA COM MANUTENÇÃO E DESENVOLVIMENTO DO ENSINO POR FUNDEO			
Discriminação	Valor em R\$	%	
12.122 - ADMINISTRAÇÃO GERAL	102.000,00	0,16	
12.244 - ASSISTÊNCIA COMUNITARIA	-		
12.305 - ALIMENTAÇÃO E NUTRIÇÃO	3.055.000,00	1,62	
12.311 - PROTEÇÃO E BENEFÍCIOS AO TRABALHADOR	-		
11.361 - ENSINO FUNDAMENTAL	85.714.850,00	85,63	
11.362 - ENSINO MÉDIO	-		
11.363 - ENSINO PROFISSIONAL	85.000,00	0,13	
11.364 - ENSINO SUPERIOR	1.543.700,00	2,37	
11.365 - EDUCAÇÃO INFANTIL	6.097.100,00	9,37	
11.366 - EDUCAÇÃO DE JOVENS E ADULTOS	256.000,00	0,39	
11.367 - EDUCAÇÃO ESPECIAL	209.000,00	0,32	
11.368 - EDUCAÇÃO BÁSICA	-		
DISPESA TOTAL COM EDUCAÇÃO	85.062.850,00	100,00	
SUBTOTAL	85.062.850,00	82,21%	
(-) TRANSFERÊNCIA LIQUIDA DO FUNDEO	34.496.000,00		
(-) RECEITAS VINCULADAS À EDUCAÇÃO, EXCETO PNME	6.032.000,00		
(-) DESPESAS NÃO CONSIDERADAS NO LIMITE CONSTITUCIONAL	2.786.703,66		
DISPENSAS COM AÇÕES TÍPICAS DE LIMITE	4.298.666,00	76,86%	

Município de Bom conselho

Estado de Pernambuco

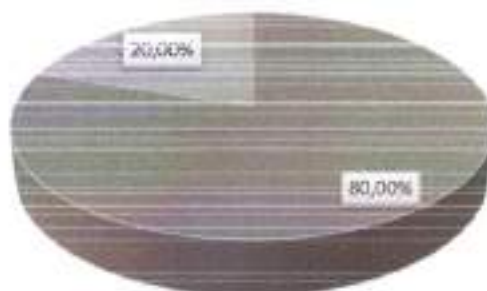
DEMONSTRATIVO DO FUNDEB (Lei Complementar nº 14.113, de 25 de Dezembro de 2020)

Distribuição das Despesas do Fundeb




• Fundeb Profissionais da Educação • Fundeb Outras Despesas

Distribuição das Despesas da Complementação da União ao Fundeb
- VAAF

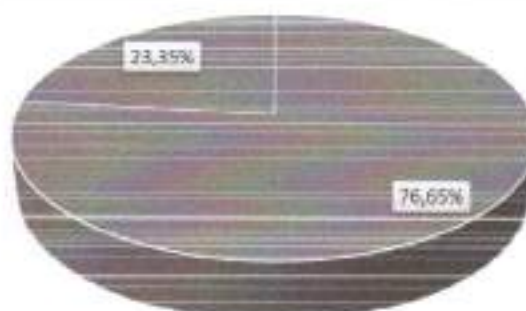


• Fundeb Complementação VAAF (Profissionais da Educação) • Fundeb Complementação VAAF (Outras Despesas)

Distribuição das Despesas obrigatórias da Complementação da União
ao Fundeb - VAAT



• Despesas Correntes • Despesas de Capital



• Despesas com Ensino Infantil • Demais Despesas





Município de Boma - Mato Grosso do Sul

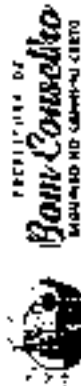
DEMONSTRATIVO DA RECEITA DE IMPOSTOS E DAS DESPESAS PROPRIAS COM SAÚDE
 (art. 16 da Lei Complementar 143 de 13 de maio de 2012)

Fontes de Recursos		Valor em R\$	
Descrição	Valor em R\$	Descrição	Valor em R\$
IMPOSTOS MUNICIPAIS	7.700.000,00		
IMPOSTO DE RENDIMENTO	0,00		
MULTA E JUROS DE MOROSIDADE	264.000,00		
TOTAL	8.000.000,00		
RECURSOS DE OUTROS	52.575.000,00		
TOTAL	60.575.000,00		
RECURSOS DE TRANSFERÊNCIAS	15.918.000,00		
TOTAL	76.493.000,00		

Aplicação em Ações e Serviços de Saúde		Valor em R\$	
Descrição	Valor em R\$	Descrição	Valor em R\$
10.12 PLANEJAMENTO E ORÇAMENTO	-		
10.122 ADMINISTRAÇÃO GERAL	5.807.000,00		
10.301 ATENÇÃO BÁSICA	24.565.000,00		
10.302 ASSISTÊNCIA HOSPITALAR E AMBU-LATORIAL	16.305.000,00		
10.303 SUICURTE PACI-FICATO E TERAPÊUTICA	975.000,00		
10.304 VIGILÂNCIA SANITÁRIA	555.000,00		
10.305 VIGILÂNCIA EPIDEMIOLÓGICA	1.357.000,00		
10.309 ATIVIDADES DE EDUCAÇÃO	10.000,00		
TOTAL	49.564.000,00		
DESPESA TOTAL COM SAÚDE	49.564.000,00		
RECURSOS DE TRANSFERÊNCIAS	15.918.000,00		
TOTAL	65.482.000,00		

RECURSOS DE TRANSFERÊNCIAS
 RECEBIDOS DO GOV. DO MATO GROSSO DO SUL
 15.918.000,00

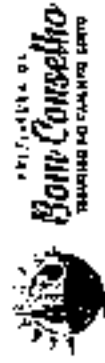
RECURSOS DE TRANSFERÊNCIAS
 RECEBIDOS DO GOV. DO MATO GROSSO DO SUL
 15.918.000,00



Município de Bom Conselho
DEMONSTRATIVO DOS RECURSOS DESTINADOS À
RESERVA DE CONTINGÊNCIA

RECEITA CORRENTE PREVISTA NESTE ORÇAMENTO	
Discriminação	Valor em R\$
RECEITAS CORRENTES	171.211.000,00
	100,00%
TOTAL DAS RECEITAS	171.211.000,00
	100,00%

DESPESA DESTINADA A RESERVA DE CONTINGÊNCIA	
Discriminação	Valor em R\$
RESERVA DE CONTINGÊNCIA	3.510.000,00
	2,05%
TOTAL APLICADO	3.510.000,00
	2,05%



Município de Bom Conselho

DEMONSTRATIVO DOS RECURSOS DESTINADOS À CRIANÇA E AO ADOLESCENTE

RECEITA ORÇAMENTÁRIA PREVISTA NESTE ORÇAMENTO	Valor em R\$	%
Discriminação		
RECEITAS CORRENTES	152.215.000,00	90,62%
RECEITAS DE CAPITAL	15.750.000,00	9,38%
TOTAL DAS RECEITAS	1.679.000,00	100%

DESPESA DESTINADA PARA ASSISTÊNCIA À CRIANÇA E AO ADOLESCENTE	Valor em R\$	%
Discriminação		
08.243 ASSIST. À CRIANÇA E AO ADOLESCENTE	2.735.000,00	1,07%
TOTAL APLICADO	2.735.000,00	1,07%



MUNICÍPIO DE BOM CONSELHO
 Rua Municipal 452 - Jd. São José - CEP: 55.200-000 - Bom Conselho, PE
 Tel: (51) 365.954.0002/03

Documento: Recibito

Classe de Autenticação: 17-4-000-033

Página: 1 / 11

ANEXO 2 da Lei Nº 4.320/64 - RECEITAS SEGUNDO AS CATEGORIAS ECONÔMICAS

Valores em R\$ - Período: Janeiro/2024

6.557.360,00

Código	Descrição	Desdabramento	Fonte	Categoria Econômica
1	Receitas Correntes			
1.1	Impostos, Taxas e Contribuições de Melhoria	6.557.360,00		
1.1.1	Impostos			
1.1.1.1	Impostos sobre o Patrimônio			
1.1.1.1.1	Imposto Sobre a Propriedade Predial e Territorial Urbana	4.010.000,00		
1.1.1.1.2	Imp. Sob. a Prop. Predial e Territorial Urbana	4.021.000,00		
1.1.1.1.250.0.1	Imposto Predial	439.000,00		
1.1.1.1.250.0.1.01	Imposto Territorial Urbano	236.000,00		
1.1.1.1.250.0.1.02	Imp. S/ A Prop. Predial e Territorial Urbana - Multas e Juros	211.000,00		
1.1.1.1.250.0.2	Imp. S/ A Prop. Predial e Territorial Urbana - Dívida Ativa	25.000,00		
1.1.1.1.250.0.3	Imp. S/ A Prop. Pre. e Terr. Urb. - Dívida Ativa - Multas E Juros	4.000,00		
1.1.1.1.250.0.4	Imp S/ Trans Inter-Vivos De Bens Imóveis	254.000,00		
1.1.1.1.253	Imp S/ Trans Inter-Vivos De Bens Móveis - Principal	5.000,00		
1.1.1.1.253.0.1	Imp S/ Trans Inter-Vivos De Bens Imóveis - Multas E Juros	522.000,00		
1.1.1.1.253.0.2	Imp S/ Trans Inter-Vivos De Bens Móveis - Multas E Juros	519.000,00		
1.1.1.1.253.0.3	Imp S/ Trans Inter-Vivos De Bens Imóveis - Dívida Ativa	1.000,00		
1.1.1.1.253.0.4	ITBI - Dívida Ativa - Multas E Juros	1.000,00		
1.1.1.1.3	Impostos sobre a Renda e Proventos de Qualquer Natureza	1.481.000,00		
1.1.1.1.3.01	Imposto sobre a Renda - Rendimento na Fonte	1.484.000,00		
1.1.1.1.3.01.1	Imposto sobre a Renda - Rendimento na Fonte - Trabalho - Principal	3.281.000,00		
1.1.1.1.3.01.1.1	Imposto sobre a Renda - Rendimento na Fonte - Trabalho - Multas e Juros	1.206.000,00		
1.1.1.1.3.01.1.2	Imposto sobre a Renda - Rendimento na Fonte - Trabalho - Dívida Ativa	5.000,00		
1.1.1.1.3.01.1.3	Imposto sobre a Renda - Rendimento na Fonte - Trabalho - Multas e Juros	5.000,00		
1.1.1.1.3.01.1.4	Imposto sobre a Renda - Rendimento na Fonte - Outros Rendimentos - Principal	203.000,00		
1.1.1.1.3.01.1.4.1	Imposto sobre a Renda - Rendimento na Fonte - Outros Rendimentos - Multas e Juros	200.000,00		
1.1.1.1.3.01.1.4.2	Imposto sobre a Renda - Rendimento na Fonte - Outros Rendimentos - Dívida Ativa	1.000,00		
1.1.1.1.3.01.1.4.3	Imposto sobre a Renda - Rendimento na Fonte - Outros Rendimentos - Dívida Ativa - Multas e Juros	1.000,00		
1.1.1.1.3.01.1.4.4	Imposto sobre a Renda - Rendimento na Fonte - Outros Rendimentos - Dívida Ativa - Multas e Juros	1.595.000,00		
1.1.1.1.4	Impostos Sobre Serviços	1.595.000,00		
1.1.1.1.4.51	Imposto Sobre Serviços De Qualquer Natureza - ISENT	1.595.000,00		
1.1.1.1.4.51.1	Imposto Sobre Serviços De Qualquer Natureza - ISENT	1.595.000,00		
1.1.1.1.4.51.1.1	Imposto Sobre Serviços De Qualquer Natureza - ISENT	1.497.000,00		
1.1.1.1.4.51.1.1.01	Imposto Sobre Serviços De Qualquer Natureza - ISENT - Multas E Juros	1.292.000,00		
1.1.1.1.4.51.1.1.02	Imposto Sobre Serviços De Qualquer Natureza - ISENT - Multas E Juros	215.000,00		
1.1.1.1.4.51.1.1.2	Imposto Sobre Serviços De Qualquer Natureza - ISENT - Multas e Juros	4.000,00		
1.1.1.1.4.51.1.1.2.01	Imposto Sobre Serviços De Qualquer Natureza - Dívida Ativa	3.000,00		
1.1.1.1.4.51.1.1.3	Imposto Sobre Serviços De Qualquer Natureza - Dívida Ativa	1.000,00		
1.1.1.1.4.51.1.1.4	Imp. S/ Serv. De Qualquer Natureza - Dívida Ativa - Multas E Juros	546.000,00		
1.1.2	Taxas	493.000,00		
1.1.2.1	Taxas pelo Exercício do Poder de Polícia	493.000,00		
1.1.2.1.01	Taxas de Inspeção, Controle e Fiscalização	483.000,00		
1.1.2.1.01.01	Taxas De Inspeção, Controle E Fiscalização - Outras	483.000,00		

Anexo 2 da Lei Nº 4.320/64 - Receitas Segundo as Categorias Econômicas

Valores em R\$ - Período: Orçamental/2024

1.1.2.1.01.01.01	Taxa De Serviços Administrativos	3.000,00
1.1.2.1.01.01.01.01	Taxa De Serviços Administrativos - Prefeitura	3.000,00
1.1.2.1.01.01.02	Taxa De Licença Para Fu. De Estab. Com., Ind. E Pres. De Serv.	200.000,00
1.1.2.1.01.01.03	Taxa De Preenchimento Comercial	1.000,00
1.1.2.1.01.01.04	Taxa De Apreensão R Deposito	1.000,00
1.1.2.1.01.01.04.01	Taxa De Apreensão E Deposito - Prefeitura	1.000,00
1.1.2.1.01.01.05	Taxa de Funcionamento de Estabelecimento em Horário Especial	26.000,00
1.1.2.1.01.01.06	Taxa De Licença Para Execução De Obras	1.000,00
1.1.2.1.01.01.07	Taxa De Serviço De Engenharia	40.000,00
1.1.2.1.01.01.08	Taxa De Autorização De Funcionamento De Transporte	1.000,00
1.1.2.1.01.01.09	Taxa De Utilização De Área De Domínio Público - Prefeitura	1.000,00
1.1.2.1.01.01.09.01	Taxa De Utilização De Área De Domínio Público - Prefeitura	1.000,00
1.1.2.1.01.01.10	Taxa De Aprovação Do Projeto De Construção Civil	19.000,00
1.1.2.1.01.01.11	Taxa De Alinhamento E Nivelamento	1.000,00
1.1.2.1.01.01.12	Taxa De Apreensão, Depósito Ou Liberação De Animais	12.000,00
1.1.2.1.01.01.14	Taxa de Mercados, Feira e Matadouro	150.000,00
1.1.2.1.50	Taxa De Fiscalização De Vigilância Sanitária	5.000,00
1.1.2.1.50.01	Taxa De Fiscalização De Vigilância Sanitária - Principal	5.000,00
1.1.2.2	Taxas pela Prestação de Serviços	53.000,00
1.1.2.2.01	Taxas pela Prestação de Serviços	53.000,00
1.1.2.2.01.01	Taxas pela Prestação de Serviços (em Geral)	53.000,00
1.1.2.2.01.01.01	Taxas De Serviços Cadastrais	1.000,00
1.1.2.2.01.01.02	Taxa De Cemitérios - Principal	15.000,00
1.1.2.2.01.01.04	Taxa de Limpeza Pública- Principal	36.000,00
1.1.2.2.01.01.09	Taxas pela Prestação De Serviços - Outros - Principal	1.000,00
1.1.3	Contribuição De Melhoria	1.000,00
1.1.3.1	Contribuição De Melhoria	1.000,00
1.1.3.1.99	Outras Contribuições De Melhoria	1.000,00
1.1.3.1.99.01	Outras Contribuições De Melhoria - Principal	1.000,00
1.2	Contribuições	
1.2.1	Contribuições Sociais	
1.2.1.5	Contribuição para o Plano de Seguridade Social do Servidor Público - CPSSS	41.608.000,00
1.2.1.5.01	CPSSS - Servidor Civil	41.608.000,00
1.2.1.5.01.1	CPSSS - Servidor Civil Ativo	41.604.000,00
1.2.1.5.01.1.1	Contribuição do Servidor Ativo Civil para o RPPS - Principal	41.604.000,00
1.2.1.5.01.1.1.01	Contribuição do Servidor - Prefeitura Municipal	250.000,00
1.2.1.5.01.1.1.02	Contribuição do Servidor - Fundo Municipal de Saúde	1.300.000,00
1.2.1.5.01.1.1.03	Contribuição do Servidor - Fundo Municipal de Ação Social	5.000,00
1.2.1.5.01.1.1.04	Contribuição do Servidor - Câmara Municipal	49.000,00
1.2.1.5.01.1.1.05	Contribuição do Servidor - Educação	31.000.000,00
1.2.1.5.01.2	CPSSS - Servidor Civil Inativo	41.000,00
1.2.1.5.01.2.1	Contribuição dos Inativos Civis para o RPPS - Principal	41.000,00
1.2.4	Contribuição para o Custeio do Serviço de Iluminação Pública	1.375.000,00
1.2.4.1	Contribuição Para O Custeio Do Serviço De Iluminação Pública	1.375.000,00

5.963.000,00

Anexo 2 da Lei Nº 4.320/64 - Receitas Segundo as Categorias Econômicas

RECEITAS

Valores em R\$ - Período: Dezembro/2024

1.2.4.1.1.1.90	Contribuição sem o Queda do Serviço de Iluminação Pública	1.375.000,00	
1.2.4.1.00.3.1	Contribuição sem o Queda do Serviço de Iluminação Pública - Príncipe	1.375.000,00	
1.3	Receita Patrimonial		1.257.000,00
1.3.1	Valores Mobiliários		
1.3.2.1	Juros e Correções Monetárias	1.257.000,00	
1.3.2.1.01	Remuneração de Depósitos Bancários	1.257.000,00	
1.3.2.1.01.01	Remuneração de Depósitos Bancários	687.000,00	
1.3.2.1.01.01.02	Remuneração de Depósitos Bancários - Educação	687.000,00	
1.3.2.1.01.01.02.01	Rec.Fun.Fund.Princ	255.000,00	
1.3.2.1.01.01.02.02	Rec.Fun.Fund.Princ	85.000,00	
1.3.2.1.01.01.02.03	Rec.Fun.Fund.Princ	2.000,00	
1.3.2.1.01.01.02.04	Rec.Fun.Fund.Princ	1.000,00	
1.3.2.1.01.01.02.05	Rec.Fun.Fund.Princ	30.000,00	
1.3.2.1.01.01.02.06	Rec.Fun.Fund.Princ	15.000,00	
1.3.2.1.01.01.02.07	Rec.Fun.Fund.Princ	1.000,00	
1.3.2.1.01.01.02.08	Rec.Fun.Fund.Princ	5.000,00	
1.3.2.1.01.01.02.09	Rec.Fun.Fund.Princ	5.000,00	
1.3.2.1.01.01.02.10	Rec.Fun.Fund.Princ	100.000,00	
1.3.2.1.01.01.02.11	Rec.Fun.Fund.Princ	1.000,00	
1.3.2.1.01.01.02.12	Rec.Fun.Fund.Princ	2.000,00	
1.3.2.1.01.01.02.13	Rec.Fun.Fund.Princ	270.000,00	
1.3.2.1.01.01.02.14	Rec.Fun.Fund.Princ	130.000,00	
1.3.2.1.01.01.02	Remuneração de Depósitos Bancários - Saúde	60.000,00	
1.3.2.1.01.01.03	Rec.Reim.Dep.Banc	1.000,00	
1.3.2.1.01.01.03.01	Rec.Reim.Dep.Banc	1.000,00	
1.3.2.1.01.01.03.02	Rec.Reim.Dep.Banc	2.000,00	
1.3.2.1.01.01.03.03	Rec.Reim.Dep.Banc	39.000,00	
1.3.2.1.01.01.03.04	Rec.Reim.Dep.Banc	134.000,00	
1.3.2.1.01.01.04	Remuneração de Depósitos Bancários - Assistência Social	130.000,00	
1.3.2.1.01.01.04.01	Rec.Fun.Dep.Banc	1.000,00	
1.3.2.1.01.01.04.02	Rec.Fun.Dep.Banc	3.000,00	
1.3.2.1.01.01.04.04	Rec.Fun.Dep.Banc	97.000,00	
1.3.2.1.01.01.05	Remuneração de Outros Dep. Recursos Não Vinculados	20.000,00	
1.3.2.1.01.01.05.01	Remuneração de Outros Dep. Recursos Não Vinculados - Fms	40.000,00	
1.3.2.1.01.01.05.02	Remuneração de Outros Dep. Recursos Não Vinculados - PM	1.000,00	
1.3.2.1.01.01.05.03	Remuneração de Outros Dep. Recursos Não Vinculados - Emas	26.000,00	
1.3.2.1.01.01.05.99	Remuneração de Outros Dep. Rec. Não Vinculados - Diversos	17.000,00	
1.3.2.1.01.01.99	Remuneração de Depósitos Bancários - Outros	50.000,00	
1.3.2.1.01.01.99.01	Rec.Fun.Dep.Banc	1.000,00	
1.3.2.1.01.01.99.02	Rec.Fun.Dep.Banc	120.000,00	
1.3.2.1.01.01.99.99	Rec.Fun.Dep.Banc	370.000,00	
1.3.2.1.04	Receita de Serviços	370.000,00	
1.3.2.1.04.0.1	Receita de Serviços da Previdência Social - RPPS - Principal	45.000,00	
1.3.2.1.04.0.1.01	Receita de Serviços da Previdência Social - RPPS - Principal	45.000,00	
1.6	Serviços Administrativos e Comerciais Gerais		
1.6.1	Serviços Administrativos e Comerciais Gerais		
1.6.1.1	Serviços Administrativos e Comerciais Gerais		

45.000,00

MUNICÍPIO DE BOM CONSELHO

RUA VITAL DE OLIVEIRA, S/N - CENTRO - 54300-000 - Bom Conselho/PE



Telefone: (51) 3440.0000

Urbânico: Padrão

Conta de Pagamento
3794-4000-333

Página
4/11

Anexo 2 da Lei Nº 4.320/64 - Receitas Segundo as Categorias Econômicas

Valores em R\$ - Período: Orçamento/2024

Categoria Econômica	Descrição	Valor em R\$
1.6.1.1.01	Serviços Administrativos E Comerciais Gerais	45.000,00
1.6.1.1.01.0.1	Serviços Administrativos E Comerciais Gerais	45.000,00
1.6.1.1.01.0.1.11	Serviços De Abate De Animais	45.000,00
1.7	Transferências Correntes	
1.7.1	Transferências da União e de suas Entidades	
1.7.1.1	Transferências Decorrentes Da Participação Na Receita Da União	
1.7.1.1.51	Cota-Parte Do Fim De Participação Dos Municípios - Fim	60.763.400,00
1.7.1.1.51.1	Cota-Parte Do Fim - Cota Mensal	46.918.800,00
1.7.1.1.51.1.1	Cota-Parte Do Fim - Cota Mensal - Principal	46.906.000,00
1.7.1.1.51.1.1.1	Cota-Parte Do Fim - Cota Mensal - Principal	47.048.000,00
1.7.1.1.51.1.1.1.1	Cota-Parte Do Fim - Cota Mensal - Principal	42.048.000,00
1.7.1.1.51.1.1.1.1.1	Cota-Parte Do Fim - Cota Mensal - Principal	57.769.000,00
1.7.1.1.51.1.1.1.1.1.1	Cota-Parte Do Fim - 1% Cota Entregue No Mês De Dezembro	-16.512.000,00
1.7.1.1.51.1.1.1.1.1.1.1	Cota-Parte Do Fim - 1% Entregue no Mês de Dezembro - Principal	6.858.000,00
1.7.1.1.51.1.1.1.1.1.1.1.1	Cota-Parte Do Fim - 1% Cota Entregue no Mês de Julho - Principal	1.275.000,00
1.7.1.1.51.1.1.1.1.1.1.1.1.1	Cota-Parte Do Fim - 1% Cota Entregue no Mês de Setembro - Principal	1.142.000,00
1.7.1.1.51.1.1.1.1.1.1.1.1.1.1	Cota-Parte Do Fim - 1% Cota Entregue Sobre A Propriedade Terrestre Rural	441.000,00
1.7.1.1.52	Cota-Parte Do It - Principal	12.800,00
1.7.1.1.52.0.1	Cota-Parte Do It - Principal	12.800,00
1.7.1.1.52.0.1.1	Cota-Parte Do It - Principal	16.000,00
1.7.1.1.52.0.1.1.1	Cota-Parte Do It - Principal	-3.200,00
1.7.1.1.52.0.1.1.1.1	Transf. Da Comp. Fin. Pela Exploração De Recursos Naturais	1.489.000,00
1.7.1.1.52.0.1.1.1.1.1	Cota-Parte Da Compensação Financeira Pela Produção De Petróleo	1.272.000,00
1.7.1.1.52.0.1.1.1.1.1.1	Cota-Parte Do Fundo Especial Do Petróleo - Fed	1.272.000,00
1.7.1.1.52.0.1.1.1.1.1.1.1	Cota-Parte Do Fundo Especial Do Petróleo - Fed - Principal	1.272.000,00
1.7.1.1.52.0.1.1.1.1.1.1.1.1	Outras Transferências Decorrentes Da Compensação Financeira De Recursos Naturais	217.000,00
1.7.1.1.52.0.1.1.1.1.1.1.1.1.1	Outras Transferências Decorrentes Da Compensação Financeira De Recursos Naturais	217.000,00
1.7.1.1.52.0.1.1.1.1.1.1.1.1.1.1	Recursos da Cessão Quirrela do Bônus do Pro-Sa - Principal	217.000,00
1.7.1.1.52.0.1.1.1.1.1.1.1.1.1.1.1	Transferências De Recursos Do Sst - Saúde - SLS	217.000,00
1.7.1.1.52.0.1.1.1.1.1.1.1.1.1.1.1.1	Transf. De Rec. Sst - Bloco De Manutenção Das Ações E Serviços Púb. De Saúde	217.000,00
1.7.1.1.52.0.1.1.1.1.1.1.1.1.1.1.1.1.1	Transferência De Recursos Do Sst - Atenção Primária	217.000,00
1.7.1.1.52.0.1.1.1.1.1.1.1.1.1.1.1.1.1.1	Transferência De Recursos Do Sst - Atenção Primária - Principal	217.000,00
1.7.1.1.52.0.1.1.1.1.1.1.1.1.1.1.1.1.1.1.1	Incentivo Para Ações Estratégicas	17.643.000,00
1.7.1.1.52.0.1.1.1.1.1.1.1.1.1.1.1.1.1.1.1.1	Implementação De Políticas Para A Rede Cegonha	17.643.000,00
1.7.1.1.52.0.1.1.1.1.1.1.1.1.1.1.1.1.1.1.1.1.1	Agência Conitudo De Saúde	9.090.000,00
1.7.1.1.52.0.1.1.1.1.1.1.1.1.1.1.1.1.1.1.1.1.1.1	Implementação De Políticas De Saúde - Desempenho	9.090.000,00
1.7.1.1.52.0.1.1.1.1.1.1.1.1.1.1.1.1.1.1.1.1.1.1.1	Incentivo Financeiro Da Aps - Capitalização	2.005.000,00
1.7.1.1.52.0.1	Incentivo Financeiro Da Aps - Capitalização	2.290.000,00
1.7.1.1.52.0.1	Programa De Informatização Da Aps	5.000,00
1.7.1.1.52.0.1	Apoio À Manutenção Dos Pisos De Academia De Saúde	591.000,00
1.7.1.1.52.0.1	Incentivo Temporário Ao Custeio Dos Serviços De Atenção Primária Em Saúde	3.080.000,00
1.7.1.1.52.0.1	Implementação De Políticas De Promoção A Saúde em Saúde - SAPS	60.000,00
1.7.1.1.52.0.1	Outros Programas Finance. Por Transf. Fundo A Fundo - Aps	25.000,00
1.7.1.1.52.0.1	Transferência De Recursos Do Sst - Atenção Especializada	1.000.000,00
1.7.1.1.52.0.1	Transferência De Recursos Do Sst - Atenção Especializada	45.000,00
1.7.1.1.52.0.1	Atenção À Saúde Da População Para Procedimentos Na Aten. Especializada	40.000,00
1.7.1.1.52.0.1	HAUC - Drogas Básicas	5.200.000,00
1.7.1.1.52.0.1	HAUC - Drogas Básicas	1.200.000,00
1.7.1.1.52.0.1	HAUC - Drogas Básicas	6.400.000,00
1.7.1.1.52.0.1	HAUC - Drogas Básicas	130.000,00



MUNICÍPIO DE BOM CONSELHO

RUA WILSON DE NEVES, 45 - CENTRO - 55.390-000 - Bom Conselho PE
 CEP: 55.390-000

Unidade: Ilhéus

Conta de Automação: 1704-000-333


Página: 57 de 111

Valor em R\$ - Pórtido: Orçamento/2024

Código	Descrição	Valor
RECEITAS		
Anexo 2 da Lei Nº 4.320/64 - Receitas Segundo as Categorias Econômicas		
1.7.1.350.2.1.06	Sam, L02	300.000,00
1.7.1.350.2.1.08	Incentivo Temporário Ao Quêto Dos Serviços De Assistência Hospitalar E Ambulatorial	600.000,00
1.7.1.350.2.1.09	Outros Programas Fianc. Por Transf. Fundo A Fundo - Mer. Especializada	100.000,00
1.7.1.350.3	Transferência De Recursos Do Sus - Vigilância Em Saúde	948.000,00
1.7.1.350.3.1	Transferência De Recursos Do Sus - Vigilância Em Saúde - Principal	948.000,00
1.7.1.350.3.1.01	Incentivo Financeiro Aos Estados, Distrito Federal E Municípios Para A vigilância Em Saúde - Despesas Diversas	338.000,00
1.7.1.350.3.1.02	Incentivo Financeiro Aos Estados, Distrito Federal E Municípios Para Execução De Ações De Vigilância Sanitária	30.000,00
1.7.1.350.3.1.03	Assistência Financeira Complementar Aos Estados, Distrito Federal E Municípios Para Ações De Combate Às Endemias	570.000,00
1.7.1.350.3.1.09	Outros Programas Fianc. Por Transf. Fundo A Fundo - Vigilância Em Saúde	10.000,00
1.7.1.350.4.1	Transferência De Recursos Do Sus - Assistência Farmacêutica	420.000,00
1.7.1.350.4.1.01	Transferência De Recursos Do Sus - Assistência Farmacêutica	420.000,00
1.7.1.350.4.1.01.01	Prim. De Assist. Farm. E Insumos Carêuticos Na Atenção Básica Em Saúde	400.000,00
1.7.1.350.4.1.01.01.01	Outros Programas Fianc. Por Transf. Fundo A Fundo - Assistência Farmacêutica	20.000,00
1.7.1.350.5	Transferência De Recursos Do Sus - Gestão Do Sus	1.185.000,00
1.7.1.350.5.1	Transferência De Recursos Do Sus - Gestão Do Sus	1.185.000,00
1.7.1.350.5.1.01	Implementação Da Segurança Alimentar E Nutricional Na Saúde- Gestão Do Sus	15.000,00
1.7.1.350.5.1.02	Apoio Hum. da União Dest. à Compl. do Pg de Inq. Saúde Salariais para Prof. da Enfermagem	1.000.000,00
1.7.1.350.5.1.09	Outros Programas Fianc. Por Transf. Fundo A Fundo - Gestão Do Sus	170.000,00
1.7.1.350.9	Outros Programas Fianc. Por Transf. Fundo A Fundo	1.000.000,00
1.7.1.350.9.1	Outros Programas Fianc. Por Transf. Fundo A Fundo	1.000.000,00
1.7.1.350.9.1.09	Demais Programas - Fundo A Fundo - Escolas	1.000.000,00
1.7.1.4	Transf. De Rec. Do Fundo Nac. Do Desen. Da Educação - FndeTransf. De Rec. Do Fundo Nac. Do Desen. Da Educação - Fnde	2.028.000,00
1.7.1.450	Transferências Do Salário-Educação	1.340.000,00
1.7.1.450.1	Transferências Do Salário-Educação - Principal	1.340.000,00
1.7.1.451	Transferências Oretas Do Fnde Referentes Ao Pqde	18.000,00
1.7.1.451.1	Transferências Oretas Do Fnde Referentes Ao Pqde - Principal	18.000,00
1.7.1.452	Transferências Referentes Ao Fnae	620.000,00
1.7.1.452.1	Transferências Referentes Ao Fnae	620.000,00
1.7.1.452.1.01	Fnae Etar. E Fundamental	550.000,00
1.7.1.452.1.02	Fnae Pré-Escola	100.000,00
1.7.1.452.1.1.03	Fnae Eja	40.000,00
1.7.1.452.1.1.04	Fnae Creche	40.000,00
1.7.1.452.1.1.05	Fnae Educação - Fundamentais	5.000,00
1.7.1.452.1.1.06	Fnae Quilombola	65.000,00
1.7.1.452.1.1.07	Fnae Ace	20.000,00
1.7.1.453	Transferências Referentes Ao Fnde	700.000,00
1.7.1.453.1	Transferências Referentes Ao Fnde - Principa:	700.000,00
1.7.1.459	Outras Transferências Diretas Do Fundo Nacional Do Desenvolvimento De Educação - FNDCE	50.000,00
1.7.1.459.1	Outras Transf. Diretas Do Fnde - Principal	50.000,00
1.7.1.5	Transferências de recursos da complementação da União ao FUNDEB	7.585.000,00
1.7.1.5.0	Transferências da Complementação da União ao FUNDEB - FANT	1.458.000,00



MUNICÍPIO DE BOM CONSELHO
 RUA VITAL DE MOURA, 11 - CENTRO - CEP: 55.530-000 - Bom Conselho - PE
 CNPJ: 13.885.564/2000-01



Unidade: Paraíba

Chave de Autenticação: 17141200-233

Página: 6 / 11

Anexo 2 da Lei Nº 4.320/64 - Receitas Segundo as Categorias Econômicas

		Valores em R\$ - Período: Orçamento/2024
RECEITAS		
1.7.1.550.0.1	Transferências de Recursos da Consolidação da União ao FUNDEB - VAAT - Principal	1.499.000,00
1.7.1.551	Transferências de Recursos da Consolidação da União ao FUNDEB - VAAT - Principal	5.598.000,00
1.7.1.551.0.1	Transferências de Recursos da Consolidação da União ao FUNDEB - VAAT - Principal	5.598.000,00
1.7.1.552	Transferências de Recursos de Complementação da União ao FUNDEB - VAAR	499.000,00
1.7.1.552.0.1	Transferências de Recursos de Complementação da União ao FUNDEB - VAAR - Principal	499.000,00
1.7.1.5	Transf. De Rec. Do Fundo Nacional De Assistência Social - FNAS	2.936.000,00
1.7.1.550	Transf. De Rec. Do Fundo Nacional De Assistência Social - FNAS	1.936.000,00
1.7.1.550.0.1	Transf. De Rec. Do Fundo Nacional De Assistência Social - FNAS	1.936.000,00
1.7.1.550.0.1.01	Programas	320.000,00
1.7.1.550.0.1.01.01	Programa Primeira Infância No Suas	500.000,00
1.7.1.550.0.1.01.02	Contig. Ações Estratégicas Do Programa De Erradicação Do Trabalho Infantil	10.000,00
1.7.1.550.0.1.01.03	Bpc No Social - Questionário A Ser Aplicado-El	5.000,00
1.7.1.550.0.1.01.04	Apelid - Ações Estratégicas Do Programa De Erradicação Do Trabalho Infantil	5.000,00
1.7.1.550.0.1.02	Bloco Da Proteção Social Especial De Média Complexidade	110.000,00
1.7.1.550.0.1.02.01	Componente - Piso Fixo De Média Complexidade - Pafii	130.000,00
1.7.1.550.0.1.02.02	Componente - Piso Fixo De Média Complexidade - MSQ	10.000,00
1.7.1.550.0.1.03	Bloco Da Proteção Social Básica	828.000,00
1.7.1.550.0.1.03.01	Componente - Serviço De Convívio E Fortalecimento De Vínculos - SCV	598.000,00
1.7.1.550.0.1.03.02	Componente - Piso Básico Fixo	230.000,00
1.7.1.550.0.1.04	Bloco Da Gestão De Suas	200.000,00
1.7.1.550.0.1.04.01	Componente - Índice De Gestão Descentralizada Do Suas	200.000,00
1.7.1.550.0.1.05	Bloco Da Gestão Do Programa Bolsa Família E Do Cadastro Único	528.000,00
1.7.1.550.0.1.05.01	Índice De Gestão Descentralizada - Igdif	528.000,00
1.7.1.550.0.1.06	Outras Transferências De Fias	750.000,00
1.7.1.550.0.1.09.01	Outras Transferências De Fias	750.000,00
1.7.1.7	Transferências De Convênios Da União E De Suas Entidades	348.000,00
1.7.1.750	Transferências De Convênios Da União Para O Sistema Único De Saúde - SUS	10.000,00
1.7.1.750.0.1	Trans. De Convênios Da União Para O Sistema Único De Saúde - SUS - Principal	10.000,00
1.7.1.751	Transf. De Convênios Da União Descentralizados E Programas De Educação	23.000,00
1.7.1.751.0.1	Transf. De Conv. Da União Descentralizados A Programas De Educação - Principal	23.000,00
1.7.1.752	Transf. De Conv. Da União Descentralizados A Programas De Assistência Social	18.000,00
1.7.1.752.0.1	Transf. De Conv. Da União Descentralizados A Pro. De Assistência Social - Principal	18.000,00
1.7.1.759	Outras Transferências De Convênios Da União E De Suas Entidades	300.000,00
1.7.1.759.0.1	Outras Transferências De Convênios Da União E De Suas Entidades	300.000,00
1.7.1.759.0.1.02	Outras Transf De Conv Da União	300.000,00
1.7.1.9	Outras Transferências De Recursos Da União E De Suas Entidades	705.600,00
1.7.1.956	Transf Obrigatória Decorrente Da Lc 176/2010	20.000,00
1.7.1.956.0.1	Transf Obrigatória Decorrente Da Lc 176/2010 - Principal	20.000,00
1.7.1.960	Transferências da Política Nacional Alde Blanc de Fomento à Cultura - Lei nº 14.399/2022	50.000,00
1.7.1.960.0.1	Transferências da Política Nacional Alde Blanc de Fomento à Cultura - Lei nº 14.399/2022	50.000,00
1.7.1.969	Outras Transferências De Recursos Da União E De Suas Entidades	635.600,00
1.7.1.969.0.1	Outras Transferências De Recursos Da União E De Suas Entidades	635.600,00
1.7.1.969.0.1.01	FDX - Auxílio Financeiro para Fomento das Esportações	10.000,00
1.7.1.969.0.1.02	Lei Complementar nº 195/2022 - LC Paulo Gustavo Art. 5º	175.000,00



MUNICÍPIO DE BOM CONSELHO

RUA VITAL DE MOURA, 1 - CENTRO - 55.330-000 - Bom Conselho/PE
CNPJ: 11.255.564/0001-01

Unidade: Padrão	Conta de Arrendamento	Página
	17.14.000.003	7 / 11

Anexo 2 da Lei Nº 4.320/64 - Receitas Segundo as Categorias Econômicas

RECEITAS Valores em R\$ - Período: Dezembro/2024

Lei Complementar nº 195/2022 - LC Paulo Gustavo Art. 9º	75.000,00
Outras Transferências De Recursos Da União E De Seus Entidades	375.600,00
Transferências Dos Estados e do Distrito Federal e de suas Entidades	14.835.200,00
Participação Na Receita Dos Estados E Distrito Federal	12.595.200,00
Cota-Parte Do Icm	10.595.000,00
Cota-Parte Do Icms - Principal	10.596.000,00
Cota-Parte Do Icms - Principal	13.245.000,00
Cota-Parte Do Icms - Principal	-2.649.000,00
Cota-Parte Do Icms	1.226.000,00
Cota-Parte Do Icms - Principal	1.926.400,00
Cota-Parte Do Icms - Principal	-438.000,00
Cota-Parte Do Ipi - Municipais	-481.600,00
Cota-Parte Do Ipi - Municipais - Principal	36.800,00
Cota-Parte Do Ipi - Municipais - Principal	36.000,00
Cota-Parte Do Ipi - Municipais - Principal	46.000,00
Cota-Parte Do Ipi - Municipais - Principal	-9.200,00
Cota-Parte Do Ipi - Municipais - Principal	37.000,00
Cota-Parte Da Cont. De Intervenção No Domínio Econômico - Principal	37.000,00
Cota-Parte Da Cont. De Intervenção No Domínio Econômico - Principal	242.000,00
Transferências De Recursos Do Sistema Único De Saúde - SUS	242.000,00
Transferências De Recursos Do Sistema Único De Saúde - Sus	742.000,00
Transf. Do Conv. Dos Est. E Do Distrito Federal E De Seus Ent.	242.000,00
Transf. Do Conv. Dos Est. E Do Distrito Federal E De Seus Ent.	75.000,00
Transf. Do Conv. Dos Est. E Do Distrito Federal E De Seus Ent.	50.000,00
Transf. Do Conv. Dos Est. E Do Distrito Federal E De Seus Ent.	107.000,00
Transf. Do Conv. Dos Est. E Do Distrito Federal E De Seus Ent.	1.569.000,00
Transf. Do Conv. Dos Est. E Do Distrito Federal E De Seus Ent.	10.000,00
Transf. Do Conv. Dos Est. E Do Distrito Federal E De Seus Ent.	10.000,00
Transf. Do Conv. Dos Est. E Do Distrito Federal E De Seus Ent.	10.000,00
Transf. Do Conv. Dos Est. E Do Distrito Federal E De Seus Ent.	1.558.000,00
Transf. Do Conv. Dos Est. E Do Distrito Federal E De Seus Ent.	1.559.000,00
Transf. Do Conv. Dos Est. E Do Distrito Federal E De Seus Ent.	1.496.000,00
Transf. Do Conv. Dos Est. E Do Distrito Federal E De Seus Ent.	62.000,00
Transf. Do Conv. Dos Est. E Do Distrito Federal E De Seus Ent.	622.000,00
Transf. Do Conv. Dos Est. E Do Distrito Federal E De Seus Ent.	196.000,00
Transf. Do Conv. Dos Est. E Do Distrito Federal E De Seus Ent.	196.000,00
Transf. Do Conv. Dos Est. E Do Distrito Federal E De Seus Ent.	20.000,00
Transf. Do Conv. Dos Est. E Do Distrito Federal E De Seus Ent.	10.000,00
Transf. Do Conv. Dos Est. E Do Distrito Federal E De Seus Ent.	60.000,00
Transf. Do Conv. Dos Est. E Do Distrito Federal E De Seus Ent.	60.000,00
Transf. Do Conv. Dos Est. E Do Distrito Federal E De Seus Ent.	20.000,00
Transf. Do Conv. Dos Est. E Do Distrito Federal E De Seus Ent.	20.000,00
Transf. Do Conv. Dos Est. E Do Distrito Federal E De Seus Ent.	239.000,00
Transf. Do Conv. Dos Est. E Do Distrito Federal E De Seus Ent.	239.000,00
Transf. Do Conv. Dos Est. E Do Distrito Federal E De Seus Ent.	15.000,00

MUNICÍPIO DE BOM CONSELHO

RUA VITAL DE MOURA, 45 - CENTRO - 32.329-300 - Bom Conselho PE
 Inscrição: 0401.31.85.0000000-0

Unidade: Fidejuss
 Cheque de Anulação nº: 174-4500.332
 Página: 8/11

ANEXO 2 da Lei Nº 4.320/64 - Receitas Segundo as Categorias Econômicas

Valores em R\$ - Período: Orçamento/2024

RECEITAS			
1.7.2.999.0.1.03	Outras Transferências do Estado - Auxílio Emergencial Remuneração	204.000,00	
1.7.2.999.0.1.04	Outras Transferências do Estado - Prefeitura	20.000,00	
1.7.3	Transferências dos Municípios e de suas Entidades	1.122.400,00	
1.7.3.9	Outras Transferências dos Municípios	1.122.400,00	
1.7.3.950	Transferências de Municípios a Consórcios Públicos	1.122.400,00	
1.7.3.950.0.1	Transferências de Municípios a Consórcios Públicos	1.122.400,00	
1.7.3.950.0.1.01	Transferências a Consórcio Público - Ratala	170.000,00	
1.7.3.950.0.1.02	Transferências a Consórcio Público - Programa	952.400,00	
1.7.5	Transferências de Outras Instituições Públicas	40.906.000,00	
1.7.5.1	Transferências de Recursos do Fundo:	40.906.000,00	
1.7.5.1.50	Transferências de Recursos do Fundo:	40.906.000,00	
1.7.5.1.50.0.1	Transferências de Recursos do Fundo - Principal	40.906.000,00	
1.9	Outras Receitas Correntes	746.000,00	746.000,00
1.9.2	Indenizações, Restituições e Restituições	40.000,00	
1.9.2.1	Indenizações	40.000,00	
1.9.2.1.99	Outras Indenizações	40.000,00	
1.9.2.1.99.0.1	Outras Indenizações (Fim)	40.000,00	
1.9.2.1.99.0.1.01	Outras Indenizações (Fim)	40.000,00	
1.9.2.1.99.0.1.02	Outras Indenizações (Fim)	0,00	
1.9.2.1.99.0.1.03	Outras Indenizações (Fundada)	0,00	
1.9.2.1.99.0.1.04	Outras Indenizações (FME)	0,00	
1.9.2.1.99.0.1.05	Outras Indenizações (FME)	0,00	
1.9.2.2	Restituições	0,00	
1.9.2.2.99	Outras Restituições	0,00	
1.9.2.2.99.0.1	Outras Restituições	0,00	
1.9.2.2.99.0.1.01	Outras Restituições (Fim)	0,00	
1.9.2.2.99.0.1.02	Outras Restituições (Fim)	0,00	
1.9.2.2.99.0.1.03	Outras Restituições (Fim)	0,00	
1.9.2.2.99.0.1.04	Outras Restituições (Fundada)	0,00	
1.9.2.2.99.0.1.07	Outras Restituições (FME)	0,00	
2	Recursos de Capital	250.000,00	250.000,00
2.2	Alienação de Bens	0,00	
2.2.1	Alienação de Bens Móveis	0,00	
2.2.1.3	Alienação de Bens Móveis e Semóveis	0,00	
2.2.1.3.01	Alienação de Bens Móveis e Semóveis	0,00	
2.2.1.3.01.0.1	Alienação de Bens Móveis e Semóveis - Principal	0,00	
2.4	Transferências de Capital	0,00	
2.4.1	Transferências da União e de suas Entidades	14.502.000,00	
2.4.1.1	Transferências de Recursos do Sistema Único de Saúde - SUS	0,00	
2.4.1.1.51	Transferências de Recursos do Sistema Único de Saúde - SUS - Fundo a Fundo - Bloco de Estruturação da Rede de Serviços Públicos de Saúde	0,00	
2.4.1.1.51.2	Transferências de Recursos do Fundo de Estruturação da Rede de Serviços Públicos de Saúde - Atenção Especializada	500.000,00	
2.4.1.1.51.2.1	Transferências de Recursos do Fundo de Estruturação do SUS - Atenção Especializada	500.000,00	

15.750.000,00

250.000,00

15.500.000,00



MUNICÍPIO DE BOM CONSELHO
 RUA OTÁVIO DE ASSIS, 42 - CENTRO - 51.330-000 - Bom Conselho - PE
 (51) 3186.9400(11) - 31

Unidade: Unidade

Conta de Autenticação: 171642001331

Página: 9 / 11

Anexo 2 da Lei Nº 4.320/64 - Receitas Segundo as Categorias Econômicas

Valores em R\$ - Período: Orçamento/2024

RECEITAS		
2.4.1.1.51.2.1.01	Subsídio de Unidades de Atenção Especializada em Saúde	500.000,00
2.4.1.1.51.9	Transferências de Recursos do Bloco de Estruturação da Rede de Serviços Públicos de Saúde - Outros Programas	300.000,00
2.4.1.1.51.9.1	Transferência de Recursos Do Sus - Outros Programas - Principal	300.000,00
2.4.1.1.2	Transferências de Recursos do Fundo Nacional do Desenvolvimento da Educação - FNDE	1.252.000,00
2.4.1.1.2.50	Transferências de Recursos Destinadas a Programas de Educação	1.252.000,00
2.4.1.1.2.50.1	Transferências para o Programa de Apoio ao Transporte Escolar para Educação Básica - CAMINHO DA ESCOLA	250.000,00
2.4.1.1.2.50.1.1	Transf. de Apoio ao Transporte Escolar Educ. Básica - Caminho Da Escola	250.000,00
2.4.1.1.2.50.2	Transferências para o Programa Nacional de Reestruturação e Aquisição de Equipamentos para a Rede Escolar Pública de Educação Infantil - Proinfância	200.000,00
2.4.1.1.2.50.2.1	Prog. Nat. de Reestrut. e Aquis. de Equip. a Rede Escolar Pública - Proinfância	200.000,00
2.4.1.1.2.50.9	Outras transferências destinadas a Programas de Educação	802.000,00
2.4.1.1.2.50.9.1	Outras Transferências Dest. a Programas De Educação - Principal	802.000,00
2.4.1.1.4	Transferências de Convênios da União e de suas Entidades	5.771.000,00
2.4.1.1.4.50	Transferências de Convênios da União para o Sistema Único de Saúde - SUS	344.360,00
2.4.1.1.4.50.1	Transf. De Conv. Da União Para O Sistema Único De Saúde - Sus	344.360,00
2.4.1.1.4.50.1.1	Transf. De Conv. Da União P/ O Sus - Principal	344.360,00
2.4.1.1.4.51	Transferências de Convênios da União destinadas a Programas de Educação	1.009.000,00
2.4.1.1.4.51.0.1	Transf. De Conv. Da União Dest. A Pro. De Educação - Principal	1.009.000,00
2.4.1.1.4.51.0.1.01	Transf. De Conv. Da União Progs. Educação - Educação	1.009.000,00
2.4.1.1.4.52	Transferências de Convênios da União destinadas a Programas de Saneamento Básico	1.000.000,00
2.4.1.1.4.52.0.1	Transf. De Conv. Da União Dest. A Pro. De San. Básico	1.000.000,00
2.4.1.1.4.52.0.1.1	Transferências de Convênios da União destinadas a Programas de Infra-estrutura em Transporte	918.000,00
2.4.1.1.4.52.0.1.1.99	Transf. De Conv. Da União Dest. A Prog. De Infra-Str. - Outros	918.000,00
2.4.1.1.4.52.0.1.1.99.0.1	Outras Transferências de Convênios da União e de suas Entidades	500.000,00
2.4.1.1.4.52.0.1.1.99.0.1.01	Outras Transferências De Convênios Da União	500.000,00
2.4.1.1.4.52.0.1.1.99.0.1.1.02	Outras Transferências de Convênios da União e de suas Entidades	500.000,00
2.4.1.1.4.52.0.1.1.99.0.1.1.04	Outras Transferências de Recursos da União e de suas Entidades	6.079.000,00
2.4.1.1.4.52.0.1.1.99.0.1.1.04.0.1	Outras Transferências Da União	6.079.000,00
2.4.1.1.4.52.0.1.1.99.0.1.1.04.0.1.01	Emergê. Parlamentares	6.079.000,00
2.4.1.1.4.52.0.1.1.99.0.1.1.04.0.1.1.02	Outras Transferências Da União - Prefeitura	2.300.000,00
2.4.1.1.4.52.0.1.1.99.0.1.1.04.0.1.1.04	Outras Transferências da União - Prefeitura	300.000,00
2.4.1.1.4.52.0.1.1.99.0.1.1.04.0.1.1.04.0.1	Transferências de Recursos do Bloco de Atenção Federal e de suas Entidades	6.079.000,00
2.4.1.1.4.52.0.1.1.99.0.1.1.04.0.1.1.04.0.1.01	Transferências de Recursos do Sistema Único de Saúde - SUS dos Estados e DF	6.079.000,00
2.4.1.1.4.52.0.1.1.99.0.1.1.04.0.1.1.04.0.1.1.04.0.1.01	Transf. de Recursos do Sistema Único de Saúde - SUS	378.000,00
2.4.1.1.4.52.0.1.1.99.0.1.1.04.0.1.1.04.0.1.1.04.0.1.1.04.0.1.01	Transf. de Recursos do Sistema Único de Saúde - SUS - Principal	378.000,00
2.4.1.1.4.52.0.1.1.99.0.1.1.04.0.1.1.04.0.1.1.04.0.1.1.04.0.1.1.04.0.1.01	Transferências de Convênios dos Estados e DF e de suas Entidades	71.000,00
2.4.1.1.4.52.0.1.1.99.0.1.1.04.0.1.1.04.0.1.1.04.0.1.1.04.0.1.1.04.0.1.1.04.0.1.01	Transf. De Conv. Dos Estados P/ O Sus - Principal	71.000,00
2.4.1.1.4.52.0.1.1.99.0.1.1.04.0.1.1.04.0.1.1.04.0.1.1.04.0.1.1.04.0.1.1.04.0.1.01	Outras Transferências de Recursos dos Estados	549.000,00
2.4.1.1.4.52.0.1.1.99.0.1.1.04.0.1.1.04.0.1.1.04.0.1.1.04.0.1.1.04.0.1.1.04.0.1.01	Outras Transferências de Recursos dos Estados	549.000,00
2.4.1.1.4.52.0.1.1.99.0.1.1.04.0.1.1.04.0.1.1.04.0.1.1.04.0.1.1.04.0.1.1.04.0.1.01	Outras Transferências dos Estados	549.000,00
2.4.1.1.4.52.0.1.1.99.0.1.1.04.0.1.1.04.0.1.1.04.0.1.1.04.0.1.1.04.0.1.1.04.0.1.01	Funf - Fundo De Desenvolvimento Municipal	200.000,00

MUNICÍPIO DE BOM CONSELHO

ESTADUAL DE REGISTROS, 48 - CENTRO - CEP: 55.120-000 - Bom Conselho/PE
 CNPJ: 11.281.514/0001-04

Unidade Fiscal: 17.9-400-333
 Página: 13/11

ANEXO 2 DA LEI Nº 4.320/64 - RECEITAS SEGUNDO AS CATEGORIAS ECONÔMICAS

RECEITAS		Valores em R\$ - Período: Orçamento / 2024
2.4.2.99.0.1.1.99	Dermis Transferências do Estado.	349.000,00
7	Receitas Correntes Intergovernamentais	18.996.000,00
7.2	Contribuições - Intergovernamentais	18.996.000,00
7.2.1	Contribuições Sociais - Intergovernamentais	5.000,00
7.2.1.5	Contribuição para o Plano de Seguridade Social do Servidor Público - CPSSS - Intergovernamental	5.000,00
7.2.1.5.01	CPSSS Alíquota Suplementar - Servidor Ativo Civil para o RPPS - Principal	5.000,00
7.2.1.5.01.1	CPSSS Alíquota Suplementar - Servidor Ativo Civil para o RPPS - Principal	5.000,00
7.2.1.5.01.1.2	Contribuição Servidor - Multas e Juros	5.000,00
7.2.1.5.01.1.2.01	Contribuição Servidor - Multas e Juros	5.000,00
7.2.1.5.02	CPSSS Patronal - Servidor Ativo Civil para o RPPS - Principal	18.140.000,00
7.2.1.5.02.1	CPSSS Patronal - Servidor Ativo Civil para o RPPS - Principal	18.140.000,00
7.2.1.5.02.1.1	CPSSS Patronal - Servidor Ativo Civil para o RPPS - Principal	18.134.000,00
7.2.1.5.02.1.1.01	CPSSS Patronal - Servidor Ativo Civil para o RPPS - Principal	6.493.000,00
7.2.1.5.02.1.1.01.01	Contribuição Patronal - Prefeitura Municipal	400.000,00
7.2.1.5.02.1.1.01.02	Contribuição Patronal - Fundo Municipal de Saúde	2.000.000,00
7.2.1.5.02.1.1.01.03	Contribuição Patronal - Fundo Municipal de Ação Social	8.000,00
7.2.1.5.02.1.1.01.04	Contribuição Patronal - Câmara Municipal	75.000,00
7.2.1.5.02.1.1.01.05	Contribuição Patronal - Educação	6.000.000,00
7.2.1.5.02.1.1.02	CPSSS Alíquota Suplementar - Servidor Ativo Civil para o RPPS - Principal	11.651.000,00
7.2.1.5.02.1.1.02.01	Contribuição Alíquota Suplementar - Prefeitura Municipal	700.000,00
7.2.1.5.02.1.1.02.02	Contribuição Alíquota Suplementar - Fundo Municipal de Saúde	2.500.000,00
7.2.1.5.02.1.1.02.03	Contribuição Alíquota Suplementar - Fundo Municipal de Assistência Social	14.000,00
7.2.1.5.02.1.1.02.04	Contribuição Alíquota Suplementar - Câmara Municipal	137.000,00
7.2.1.5.02.1.1.02.05	Contribuição Alíquota Suplementar - Educação	7.300.000,00
7.2.1.5.02.1.2	Contribuição Patronal - Multas e Juros	6.000,00
7.2.1.5.02.1.2.01	Contribuição Patronal - Multas e Juros	6.000,00
7.2.1.5.02.1.2.01	CPSSS - Parcelamentos	850.000,00
7.2.1.5.02.1.2.01	CPSSS - Parcelamentos	850.000,00
7.2.1.5.02.1.2.01	Contribuição de Parcelamentos de Débitos	800.000,00
7.2.1.5.02.1.2.01	CPSSS - Parcelamentos - Multas e Juros	800.000,00
7.2.1.5.02.1.2.01	Contribuição de Parcelamentos de Débitos - Multas e Juros	50.000,00
TOTAL GERAL		186.941.000,00

Resumo	Valores em R\$
Impostos, Taxas e Contribuições de Melhorias	6.557.000,00
Contribuições	5.903.000,00
Receita Patrimonial	1.257.000,00
Receita de Serviços	45.000,00
Transferências Correntes	137.627.000,00
Outras Receitas Correntes	746.000,00
Total das Receitas Correntes	152.215.000,00
Ativação de Bens	250.000,00

Anexo 2 da Lei Nº 4.320/64 - Receitas Segundo as Categorias Econômicas

Valores em R\$ - Período: Orçamento/2024

	RECEITAS
Transferências de Capital	15.500.000,00
Total das Receitas de Capital	15.500.000,00
Contribuições - (Incorporações)	18.996.000,00
Total das Receitas Correntes Intra-Orçamentárias	18.996.000,00
Total das Receitas de Capital Intra-Orçamentárias	
Recursos Arrecadados em Exercícios Anteriores	
TOTAL GERAL	186.961.000,00

Entidade: Prefeitura Municipal de Bom Conselho, Fundo Municipal de Assistência Social de Bom Conselho, Fundo Municipal de Saúde de Bom Conselho, Fundo Municipal de Educação de Bom Conselho, Fundo de



MUNICÍPIO DE BOM CONSELHO
 MUNICÍPIO DE BOM CONSELHO - PE - CEP: 55.536-000 - BOM CONSELHO - PE
 CNPJ: 11.985.949/0001-08



Unidade: Unidade

Classe de Autenticação: 0022 7823 270

Página: 1 / 27

ANEXO 2 da Lei Nº 4.320/64 - Despesas Segundo as Categorias Econômicas

Valores em R\$ - Período: Orçamento/2024

Código	Especificação	Desdobramento	Fonte	Categoria econômica
Unidade Gestora: 1 - Prefeitura Municipal de Bom Conselho				
Unidade Orçamentária: 1.003 - DIRETORIA DE CULTURA				
DESPESAS				
Código	Especificação	Desdobramento	Fonte	Categoria econômica
3	Despesas Correntes			300.000,00
3.2	Outras Despesas Correntes		300.000,00	
3.2.90	Aplicações Diretas	300.000,00		
3.2.90.31	Premiações Culturais, Artísticas, Científicas, Desportivas e Outras	60.000,00		
3.2.90.35	Serviços de Consultoria	40.000,00		
3.2.90.36	Outros Serviços de Terceiros - Pessoa Física	95.000,00		
3.2.90.39	Outros Serviços de Terceiros - Pessoa Jurídica	105.000,00		
Total da Unidade Orçamentária: 300.000,00				
Unidade Orçamentária: 1.001 - GABINETE DO SECRETÁRIO				
Código	Especificação	Desdobramento	Fonte	Categoria econômica
2	Despesas Correntes			6.557.000,00
2.1	Pessoal e Encargos Sociais		1.546.000,00	
2.1.90	Aplicações Diretas			
2.1.90.04	Contratação por Tempo Determinado	1.216.000,00		
2.1.90.11	Vencimentos e Vantagens Fixas - Pessoal Civil	260.000,00		
2.1.90.13	Obrigações Patronais	650.000,00		
2.1.90.94	Indenizações e Restituições Trabalhistas	102.000,00		
2.1.90.96	Resarcimento de Despesas de Pessoal Requisitado	5.000,00		
2.1.91	Aplicação Direta Decorrente de Operação entre Órgãos, Fundos e Entidades Integrantes dos Orçamentos Fiscal e da Seguridade Social	1.000,00		
2.1.91.13	Obrigações Patronais	300.000,00		
2.3	Outras Despesas Correntes		5.006.000,00	
2.3.80	Aplicações Diretas			
2.3.80.08	Outros Benefícios Assistenciais do servidor e do militar	4.000,00		
2.3.80.14	Diárias - Civil	20.000,00		
2.3.80.30	Materiais de Consumo	2.000.000,00		
2.3.80.34	Serviços de Consultoria	4.000,00		
2.3.80.36	Outros Serviços de Terceiros - Pessoa Física	4.000,00		
2.3.80.37	Locação de Mão-de-Obra	270.000,00		
2.3.80.39	Outros Serviços de Terceiros - Pessoa Jurídica	5.000,00		
2.3.80.40	Serviço de Tecnologia da Informação e Comunicação - Pessoa Jurídica	1.600.000,00		
2.3.80.47	Obrigações Trabalhistas e Contribuições	25.000,00		
2.3.90.92	Despesas de Exercícios Anteriores	4.000,00		
4	Despesas de Capital		70.000,00	
4.4	Investimentos		279.000,00	
4.4.90	Aplicações Diretas			
4.4.90.11	Obras e Instalações	279.000,00		
4.4.90.52	Equipamentos e Material Permanente	250.000,00		
		29.000,00		

Anexo 2 da Lei Nº 4.320/64 - Despesas Segundo as Categorias Econômicas

Valores em R\$ - Período: Exercício/2024
 Total da Unidade Orçamentária: 5.831.000,00

Código	Especificação	Descrição	Fonte	Categoria econômica
3	Despesas Correntes		3.551.000,00	3.551.000,00
3.3	Outras Despesas Correntes			
3.3.90	Aplicações Diretas			
3.3.90.30	Materiais de Consumo			
3.3.90.34	Outras Despesas de Pessoal decorrentes de Contratos de Terceirização			
3.3.90.36	Outros Serviços de Terceiros - Pessoa Física			
3.3.90.37	Locação de Mão-de-Obra			
3.3.90.39	Outros Serviços de Terceiros - Pessoa Jurídica			
3.3.90.47	Obrigações Tributárias e Contributivas			
4	Despesas de Capital		236.000,00	236.000,00
4.4	Investimentos			
4.4.90	Aplicações Diretas		236.000,00	
4.4.90.51	Obras e Instalações			
4.4.90.52	Equipamentos e Materiais: Permanente			
4.4.90.53	Aquisição de Imóveis			

Total da Unidade Orçamentária: 3.807.000,00

Código	Especificação	Descrição	Fonte	Categoria econômica
3	Despesas Correntes		79.000,00	79.000,00
3.3	Outras Despesas Correntes			
3.3.90	Aplicações Diretas			
3.3.90.30	Materiais de Consumo			
3.3.90.32	Material Bem do Serviço para Distribuição Gratuita			
3.3.90.35	Serviços de Consultoria			
3.3.90.36	Outros Serviços de Terceiros - Pessoa Física			
3.3.90.38	Outros Serviços de Terceiros - Pessoa Jurídica			
3.3.90.47	Obrigações Tributárias e Contributivas			
4	Despesas de Capital		2.510.000,00	2.510.000,00
4.4	Investimentos			
4.4.90	Aplicações Diretas			
4.4.90.51	Obras e Instalações			
4.4.90.52	Equipamentos e Material Permanente			
4.4.90.61	Aquisição de Imóveis			

Total da Unidade Orçamentária: 2.589.000,00

Código	Especificação	Descrição	Fonte	Categoria econômica
3	Despesas Correntes		488.000,00	488.000,00
3.3	Outras Despesas Correntes			
3.3.90	Aplicações Diretas			
3.3.90.30	Materiais de Consumo		50.000,00	

Inscrição: Pádua
 CNPJ: 1694.88292/003
 Data: 31/12

Anexo 2 da Lei Nº 4.320/64 - Despesas Segundo as Categorias Econômicas

DESPESAS		Valores em R\$ - Período: Orçamento 2024
3.3.90.26	Outros Serviços de Terceiros - Pessoa Física	34.000,00
3.3.90.29	Outros Serviços de Terceiros - Pessoa Jurídica	400.000,00
3.3.90.47	Obrigações Tributárias e Contribuições	6.000,00
4	Despesas de Capital	1.510.000,00
4.4	Investimentos	
4.4.90	Aplicações Diretas	1.510.000,00
4.4.90.51	Obras e Instalações	1.510.000,00
Total da Unidade Orçamentária:		1.998.000,00

Unidade Orçamentária: 12005 - DIRETORIAS DE SANEAMENTO BÁSICO E ILUMINAÇÃO PÚBLICA

Código	Especificação	Fonte	Categoria econômica
3	Despesas Correntes		719.000,00
3.3	Outras Despesas Correntes		
3.3.90	Aplicações Diretas		
3.3.90.30	Material de Consumo		70.000,00
3.3.90.36	Outros Serviços de Terceiros - Pessoa Física		29.000,00
3.3.90.39	Outros Serviços de Terceiros - Pessoa Jurídica		610.000,00
3.3.90.40	Serviços de Tecnologia da Informação e Comunicação - Pessoa Jurídica		1.000,00
3.3.90.47	Obrigações Tributárias e Contributivas		5.000,00
4	Despesas de Capital		
4.4	Investimentos		
4.4.90	Aplicações Diretas		
4.4.90.51	Obras e Instalações		885.000,00
4.4.90.52	Equipamentos e Materiais - Perpetuos		
Total da Unidade Orçamentária:			1.604.000,00

Unidade Orçamentária: 13001 - GABINETE DO SECRETÁRIO

Código	Especificação	Fonte	Categoria econômica
3	Despesas Correntes		1.560.000,00
3.1	Pessoal e Encargos Sociais		
3.1.90	Aplicações Diretas		
3.1.90.04	Contribuição por Tempo Determinado		1.440.000,00
3.1.90.11	Vencimentos e Vantagens Fixas - Pessoal Civil		650.000,00
3.1.90.12	Obrigações Patronais		600.000,00
3.1.90.34	Indenizações e Restituições Trabalhistas		185.000,00
3.1.90.96	Resarcimentos de Despesas de Pessoal Requisitado		4.000,00
3.1.91	Aplicação Direta Decorrente da Operação entre Órgãos, Fundos e Entidades Interligadas dos Órgãos		1.000,00
3.1.91.13	Fiscais e da Seguridade Social		120.000,00
3.1.91.13	Obrigações Patronais		120.000,00
3.3	Outras Despesas Correntes		
3.3.90	Aplicações Diretas		
3.3.90.08	Outros Benefícios Assistenciais ao servidor e do militar		3.238.000,00
3.3.90.14	Diárias - Civil		4.000,00
3.3.90.30	Materiais de Consumo		9.000,00
3.3.90.33	Passagens e Despesas com Locomoção		1.650.000,00
3.3.90.34	Outras Despesas de Pessoal decorrentes de Contratos de Terceirização		4.000,00
			5.000,00

MUNICÍPIO DE BOM CONSELHO
 RUA VITAL DE AGUIAR, 45 - CENTRO - 55.530-000 - Bom Conselho/PE
 CEP: 55.530-000 | INSC. ESTADUAL Nº 13.185.914/0001-01

Unidade Orçamentária: 1104-7629-270
 Página: 4 / 27
 Chave de Autenticação: 1104-7629-270

Anexo 2 da Lei Nº 4.320/64 - Despesas Segundo as Categorias Econômicas

Valores em R\$ - Período: Orçamento/2024

3.3.90.36	Outros Serviços de Terceiros - Pessoa Física	220.000,00		
3.3.90.37	Locação de Mão-de-Obra	5.000,00		
3.3.90.39	Outros Serviços de Terceiros - Pessoa Jurídica	1.300.000,00		
3.3.90.40	Serviços de Tecnologia da Informação e Comunicação - Pessoa Jurídica	6.000,00		
3.3.90.47	Obrigações Tributárias e Contributivas	15.000,00		
3.3.90.52	Despesas de Exercícios Anteriores	5.000,00		
4	Despesas de Capital			35.000,00
4.4	Investimentos			
4.4.90	Aplicações Diretas	35.000,00		
4.4.90.52	Equipamentos e Material Permanente	35.000,00		
Total da Unidade Orçamentária: 4.813.000,00				

Unidade Orçamentária: 13002 - DIRETORIAS DE APOIO AS CADEIAS PRODUTIVAS E DO MATADOURO PÚBLICO

Código	Especificação	Desdemonstrando	Fonte	Categoria Econômica
3	Despesas Correntes			1.602.000,00
3.3	Outras Despesas Correntes			
3.3.90	Aplicações Diretas	1.602.000,00		
3.3.90.30	Material de Consumo	7.000,00		
3.3.90.31	Premiações Culturais, Artísticas, Científicas, Desportivas e Outras	7.000,00		
3.3.90.32	Material, Bem ou Serviço para Distribuição Gratuita	12.000,00		
3.3.90.35	Serviços de Consultoria	8.000,00		
3.3.90.36	Outros Serviços de Terceiros - Pessoa Física	23.000,00		
3.3.90.39	Outros Serviços de Terceiros - Pessoa Jurídica	1.532.000,00		
3.3.90.40	Serviços de Tecnologia da Informação e Comunicação - Pessoa Jurídica	2.000,00		
3.3.90.47	Obrigações Tributárias e Contributivas	10.000,00		
4	Despesas de Capital			4.000,00
4.4	Investimentos			
4.4.90	Aplicações Diretas	4.000,00		
4.4.90.52	Equipamentos e Material Permanente	4.000,00		
Total da Unidade Orçamentária: 1.606.000,00				

Unidade Orçamentária: 13003 - DIRETORIAS DE ADMINISTRAÇÃO RURAL E FISCALIZAÇÃO

Código	Especificação	Desdemonstrando	Fonte	Categoria Econômica
3	Despesas Correntes			127.000,00
3.3	Outras Despesas Correntes			
3.3.90	Aplicações Diretas	127.000,00		
3.3.90.32	Material, Bem ou Serviço para Distribuição Gratuita	6.000,00		
3.3.90.36	Outros Serviços de Terceiros - Pessoa Física	23.000,00		
3.3.90.39	Outros Serviços de Terceiros - Pessoa Jurídica	90.000,00		
3.3.90.47	Obrigações Tributárias e Contributivas	6.000,00		
4	Despesas de Capital			987.000,00
4.4	Investimentos			
4.4.90	Aplicações Diretas	987.000,00		
4.4.90.52	Obras e Instalações	954.000,00		
4.4.90.52	Equipamentos e Material Permanente	33.000,00		
Total da Unidade Orçamentária: 1.114.000,00				

Localizar Perfil	Chave de Acesso	Página
	104.3028.225	57/57

Anexo 2 da Lei Nº 4.320/64 - Despesas Segundo as Categorias Econômicas

Valores em R\$ - Período: Exercício/2024
 Total da Unidade Orçamentária: 1.034.000,00

DESPESAS

Unidade Orçamentária: 13004 - DIRETORIAS DE APOIO À AGRICULTURA FAMILIAR E AO HOMEM DO CAMPO	Descrição	Desdobramento	Fonte	Categoria econômica
3	Despesas Correntes			30.000,00
3.3	Outras Despesas Correntes			30.000,00
3.3.90	Aplicações Diretas			
3.3.90.41	Contribuições			30.000,00

Unidade Orçamentária: 14005 - CODEAM - CONSÓRCIO - RATEIO	Descrição	Desdobramento	Fonte	Categoria econômica
3.1	Despesas Correntes		31.500,00	93.000,00
3.1.91	Pessoal e Encargos Sociais			
3.1.90.14	Aplicações Diretas			
3.1.90.11	Contratação por Tempo Determinado			
3.1.90.13	Vencimentos e Vantagens Fixas - Pessoal Civil			
3.1.90.16	Bônus e Gratificações			
3.1.90.21	Outras Despesas Variáveis - Pessoal Civil			
3.1.90.34	Juros sobre a Dívida por Contrato			
3.1.90.32	Outras Despesas de Passivo Decorrentes de Contratos de Administração			
3.1.90.91	Locação de Mão-de-Obra			
3.1.90.94	Serviços Judiciais			
3.1.90.94	Despesas de Exercícios Anteriores			
3.1.90.94	Incumbências e Prestações de Serviços - Contratadas			
3.1.90.96	Resgate de Despesas de Passivo Requirido			
3.1.91	Aplicação Direta Decorrente de Operação entre Órgãos, Fundos e Entidades integrantes dos Órgãos Municipais de Administração Social			
3.1.91.13	Obrigações Patrocinadas			
3.2	Juros e Encargos da Dívida		3.500,00	
3.2.90	Aplicações Diretas			
3.2.90.21	Juros sobre a Dívida por Contrato			
3.2.91	Aplicação Direta Decorrente de Operação entre Órgãos, Fundos e Entidades integrantes dos Órgãos Municipais de Administração Social			
3.2.91.42	Outros Encargos sobre a Dívida por Contrato			
3.3	Outras Despesas Correntes			50.000,00
3.3.90	Aplicações Diretas			
3.3.90.14	Diária - Civil			
3.3.90.30	Manutenção de Consumo			
3.3.90.33	Passagens e Despesas com Locomoção			
3.3.90.35	Serviços de Consultoria			
3.3.90.36	Outros Serviços de Terceiros - Pessoa Física			
3.3.90.39	Outros Serviços de Terceiros - Pessoa Jurídica			
3.3.90.41	Contribuições			
3.3.90.46	Auxílio-Alimentação			
3.3.90.47	Obrigações Imobiliárias e Contribuições			

MUNICÍPIO DE BOM CONSELHO

RUA VIDAL DE NEGRELOS, 45 - CENTRO - 55.330-000 - Bom Conselho/PE

CNPJ: 11.285.854/0001-04

Unidade: Prefeito	Chave de Autenticação: 559-7822-70	Página: 6 / 27
-------------------	------------------------------------	----------------

Anexo 2 da Lei Nº 4.320/64 - Despesas Segundo as Categorias Econômicas

DESPESAS		Valores em R\$ - Período: Orçamento/2024
3.3.90.32	Despesas de Exercícios Anteriores	5.000,00
3.3.90.33	Indenizações e Restituições	2.000,00
3.3.90.34	Indenizações e Restituições Trabalhistas	1.000,00
4	Despesas de Capital	
4.4	Investimentos	70.000,00
4.4.90	Aplicações Diretas	
4.4.90.31	Obras e Instalações	30.000,00
4.4.90.32	Equipamentos e Material Permanente	30.000,00
4.4.90.61	Aquisição de Imóveis	10.000,00
4.6	Amortização da Dívida	
4.6.90	Aplicações Diretas	7.000,00
4.6.90.71	Principais da Dívida Contratada Resgatada	7.000,00
Total da Unidade Orçamentária:		170.000,00

Unidade Orçamentária: 14007 - (0008)AM - CONSÓRCIO - PROGRAMA	Desdobramento	Fonte	Categoria Econômica
3	Especificação		
3.1	Despesa Corrente	126.100,00	796.480,00
3.1.90	Pessoal e Encargos Sociais		
3.1.90.04	Aplicações Diretas		
3.1.90.11	Contratação por Tempo Determinado		
3.1.90.13	Vencimentos e Vantagens Fixas - Pessoal Civil		
3.1.90.19	Obrigações Patronais		
3.1.90.16	Outras Despesas Variáveis - Pessoal Civil		
3.1.90.92	Despesas de Exercícios Anteriores		
3.1.90.93	Indenizações e Restituições		
3.1.90.94	Indenizações e Restituições Trabalhistas		
3.1.90.96	Resarcimento de Danos de Responsabilidade		
3.1.91	Aplicação Direta Decorrente de Operação entre Órgãos, Fundos e Funções Integrantes dos Órgãos Fiscal e da Administração Social		
3.1.91.13	Obrigações Patronais		
3.3	Outras Despesas Correntes	640.300,00	
3.3.90	Aplicações Diretas		
3.3.90.14	Diárias - Civil	34.800,00	
3.3.90.30	Material de Consumo	135.000,00	
3.3.90.31	Premiações Culturais, Artísticas, Científicas, Desportivas e Outras	1.000,00	
3.3.90.32	Material, Bem ou Serviço para Distribuição Gratuita	3.500,00	
3.3.90.33	Passagens e Despesas com Locomoção	9.000,00	
3.3.90.35	Serviços de Consultoria	76.000,00	
3.3.90.36	Outros Serviços de Terceiros - Pessoa Física	67.000,00	
3.3.90.39	Outros Serviços de Terceiros - Pessoa Jurídica	305.500,00	
3.3.90.41	Contribuições	5.500,00	
3.3.90.45	Subvenções Econômicas	9.000,00	
3.3.90.46	Auxílio-Alimentação	4.000,00	
3.3.90.47	Obrigações Tributárias e Contributivas	3.000,00	
3.3.90.48	Outras Auxílios Financeiros e Subsídios	1.500,00	

ANEXO 2 da Lei Nº 4.320/64 - Despesas Segundo as Categorias Econômicas

Valores em R\$ - Período: Orçamento/2024

Código	Descrição	Valor	Total da Unidade Orçamentária
3.3.90.41	Sentenças Judiciais	3.000,00	186.000,00
3.3.90.52	Despesas de Exercícios Anteriores	1.500,00	
3.3.90.93	Indenizações e Restituições	1.000,00	
4	Despesas de Capital		
4.4	Investimentos		
4.4.90	Aplicações Financeiras	185.000,00	
4.4.90.51	Obras e Instalações	66.000,00	
4.4.90.52	Equipamentos e Material Permanente	85.000,00	
4.4.90.53	Aquisição de Imóveis	35.000,00	
	Total da Unidade Orçamentária:		

Unidade Orçamentária: 15001 - GABINETE DO SECRETÁRIO

Código	Especificação	Descrição	Fonte	Categoria Econômica
3		Despesa Corrente		
3.1		Pessoal e Encargos Sociais		
3.1.90		Aplicações Diretas		
3.1.90.14		Contribuição por Tempo Determinado	43.000,00	
3.1.90.11		Venimentos e Vantagens Fixas - Pessoal Civil		
3.1.90.13		Contribuições Patronais		
3.1.90.84		Tribunizações e Restituições Trabalhistas		
3.1.90.96		Ressarcimento de Despesas de Pessoal Qualificado		
3.1.91		Ação Direta Decorrente de Operação entre Órgãos, Fundos e Entidades integrantes das Estruturas		
3.1.91.13		Fiscal e de Seguridade Social		
3.1.91.13		Contribuições Patronais	70.000,00	
3.3		Outras Despesas Correntes		
3.3.90		Aplicações Diretas		
3.3.90.08		Outros Benefícios Assistenciais do servidor e do militar		
3.3.90.14		Dívidas - Civil		
3.3.90.30		Material de Consumo		
3.3.90.36		Outros Serviços de Terceiros - Pessoa Física		
3.3.90.38		Outros Serviços de Terceiros - Pessoa Jurídica		
3.3.90.47		Obrigações Tributárias e Contributivas		
		Total da Unidade Orçamentária:		122.000,00

Unidade Orçamentária: 15002 - DIRETORIA DE CULTURA

Código	Especificação	Descrição	Fonte	Categoria Econômica
3		Despesa Corrente		
3.3		Outras Despesas Correntes		
3.3.90		Aplicações Diretas		
3.3.90.30		Materiais de Consumo		
3.3.90.35		Serviços de Consultoria		
3.3.90.36		Outros Serviços de Terceiros - Pessoa Física		
3.3.90.39		Outros Serviços de Terceiros - Pessoa Jurídica		
3.3.90.47		Obrigações Tributárias e Contributivas		
4		Despesa de Capital		
4.4		Investimentos		
		Total da Unidade Orçamentária:		1.097.000,00

4.000,00
 4.000,00



MUNICÍPIO DE BOM CONSELHO
 RUA VITÓRIA DE BRAGANÇA, 43 - CENTRO - BOM CONSELHO - PERNAMBUCO - PE
 CEP: 55.255-900 FONE: (071) 3255-9000

Unidade: Unidade

Chave de Autenticação: 1809-78923972

Página: 8 / 27

Anexo 2 da Lei Nº 4.320/64 - Despesas Segundo as Categorias Econômicas

Valores em R\$ - Período: Orçamento/2024

Código	Especificação	Fonte	Categoria econômica
DESPESAS			
4.4.90	Aplicações Diretas	4.000,00	1.101.000,00
4.4.90.52	Equipamentos e Material Permanente	4.000,00	1.101.000,00
Total da Unidade Orçamentária: 1.101.000,00			
Unidade Orçamentária: 15003 - DIRETORIAS DE ESPORTES, LAZER, JUVENTUDE E TURISMO			
3	Desdobramento	15.000,00	517.000,00
3.1	Despesas Correntes		
3.1.50	Pessoal e Encargos Sociais		
3.1.50.04	Aplicações Diretas	14.000,00	14.000,00
3.1.50.04	Contribuição por Tempo Determinado	2.000,00	2.000,00
3.1.50.11	Verbas e Vencimentos Fixos - Pessoal Civil	9.000,00	9.000,00
3.1.50.13	Obrigações Patronais	1.000,00	1.000,00
3.1.50.14	Jrntizações e Restituições Trabalhistas	1.000,00	1.000,00
3.1.50.30	Resarcimento de Danos de Pessoal Requisitado	1.000,00	1.000,00
3.1.91	Aplicação Direta Decorrente de Operação entre Órgãos, Fundos e Entidades Integrantes das Estruturas Fiscais e da Seguridade Social	1.000,00	1.000,00
3.1.91.13	Obrigações Patronais	1.000,00	1.000,00
3.3	Outras Despesas Correntes		
3.3.90	Aplicações Diretas	502.000,00	502.000,00
3.3.90.30	Material de Consumo	182.000,00	182.000,00
3.3.90.32	Material, Item ou Serviço para Distribuição Gratuita	5.000,00	5.000,00
3.3.90.33	Passagens e Despesas com Locomoção	5.000,00	5.000,00
3.3.90.36	Outros Serviços de Terceiros - Pessoa Física	102.000,00	102.000,00
3.3.90.39	Outros Serviços de Terceiros - Pessoa Jurídica	201.000,00	201.000,00
3.3.90.47	Obrigações Tributárias e Contributivas	7.000,00	7.000,00
Total da Unidade Orçamentária: 517.000,00			

Código	Especificação	Fonte	Categoria econômica
Unidade Orçamentária: 15001 - AUTARQUIA MUNICIPAL DE SEGURANÇA, TRANSPORTE E TRÁNSITO DE BOM CONSELHO			
Desdobramento			
2	Despesas Correntes	304.300,00	366.000,00
2.1	Pessoal e Encargos Sociais		
2.1.90	Aplicações Diretas		
2.1.90.04	Contribuição por Tempo Determinado	164.000,00	164.000,00
2.1.90.11	Vencimentos e Vantagens Fixas - Pessoal Civil	100.000,00	100.000,00
2.1.90.13	Obrigações Patronais	21.000,00	21.000,00
2.1.90.16	Outras Despesas Variáveis - Pessoal Civil	7.000,00	7.000,00
2.1.90.92	Despesas de Exercícios Anteriores	1.000,00	1.000,00
2.1.90.96	Resarcimento de Despesas de Pessoal Requisitado	1.000,00	1.000,00
3.1.91	Aplicação Direta Decorrente de Operação entre Órgãos, Fundos e Entidades Integrantes das Estruturas Fiscais e da Seguridade Social	40.000,00	40.000,00
3.1.91.13	Obrigações Patronais	40.000,00	40.000,00
3.3	Outras Despesas Correntes		
3.3.90	Aplicações Diretas	162.000,00	162.000,00
3.3.90.08	Outros Benefícios Assistenciais do servidor e do militar	2.000,00	2.000,00
3.3.90.14	Diárias - CN	3.000,00	3.000,00
3.3.90.30	Material de Consumo	51.000,00	51.000,00



MUNICÍPIO DE BOM CONSELHO

RUA VICEL DE MOURA, 41 - CENTRO - 55.330-000 - Bom Conselho - PE
 CEP: 55.330-000



CPF: 13.265.261/53001-01

Unidade: 2001

Conta de Autuação: 1004-003-330

Página: 97/12

Anexo 2 da Lei Nº 4.320/64 - Despesas Segundo as Categorias Econômicas

Valores em R\$ - Período: Orçamento/2024

Código	Descrição	Valor
3.3.90.33	Passagens e Despesas com Locomoção	5.000,00
3.3.90.34	Outras Despesas de Pessoal decorrentes de Contratos de Terceirização	1.000,00
3.3.90.35	Serviços de Cont. Financ	8.000,00
3.3.90.36	Outros Serviços de Terceiros - Pessoa Física	42.000,00
3.3.90.37	Locação de Imóveis-Ofim	1.000,00
3.3.90.38	Outros Serviços de Terceiros - Pessoa Jurídica	46.000,00
3.3.90.47	Obrigações Tributárias e Contribuições	2.000,00
3.3.90.92	Despesas de Exercícios Anteriores	1.000,00
4	Despesas de Capital	
4.4	Investimentos	56.000,00
4.4.90	Aquisições Diretas	
4.4.90.51	Obras e Instalações	15.000,00
4.4.90.52	Equipamentos e Material Permanente	38.500,00
4.4.90.61	Aquisição de Imóveis	5.500,00

Total da Unidade Orçamentária: 422.000,00

Código	Especificação	Fonte	Categoria econômica
3	Despesas Correntes		
3.1	Pessoal e Encargos Sociais		
3.1.90	Aplicações Diretas		
3.1.90.04	Contratação por Tempo Determinado	1.195.000,00	
3.1.90.11	Vencimentos e Vantagens Fixas - Pessoal Civil	6.000,00	
3.1.90.13	Obrigações Patronais	1.002.000,00	
3.1.90.44	Incentivos e Restituições Trabalhistas	161.000,00	
3.1.90.96	Resarcimento de Despesas de Pessoal Requisitado	5.000,00	
3.1.91	Aplicação Direta decorrente de Operação entre Órgãos, Fundos e Entidades Integrantes dos Organismos Fiscal e da Seguridade Social	1.000,00	
3.1.91.13	Operações Patronais	49.000,00	
3.3	Outras Despesas Correntes		
3.3.90	Aplicações Diretas		
3.3.90.08	Outros Benefícios Assistenciais (o serviço e o material)	169.000,00	
3.3.90.14	Diárias - Civil		
3.3.90.30	Material de Consumo		
3.3.90.33	Passagens e Despesas com Locomoção		
3.3.90.34	Serviços de Computação		
3.3.90.35	Outros Serviços de Terceiros - Pessoa Física		
3.3.90.36	Outros Serviços de Terceiros - Pessoa Jurídica		
3.3.90.39	Serviços de Tecnologia da Informação e Comunicação - Pessoa Jurídica		
3.3.90.40	Obrigações Tributárias e Contribuivas		
3.3.90.47	Despesas de Exercícios Anteriores		
4	Despesas de Capital		
4.4	Investimentos		
4.4.90	Aplicações Diretas		
4.4.90.52	Equipamentos e Material Permanente	9.000,00	
		9.000,00	



Anexo 2 da Lei Nº 4.320/64 - Despesas Segundo as Categorias Econômicas

Valores em R\$ - Período: Orçamento / 2024
 Total da Unidade Orçamentária: 3.492.000,00

DESPESAS

Unidade Orçamentária: 2002 - DEPARTAMENTO DA GUARDA MUNICIPAL
 Especificação

Código	Descrição	Desdobraimento	Ponto	Categoria econômica
3	Despesas Correntes			44.100,00
3.1	Pessoal e Encargos Sociais			
3.1.90	Aplicações Diretas			
3.1.90.04	Contribuição por Tempo Determinado	12.000,00		
3.1.90.11	Venimentos e Vantagens Fixas - Pessoal Civil	2.000,00		
3.1.90.13	Obrigações Patronais	5.000,00		
3.1.90.94	Indenizações e Restituições Patronais	3.000,00		
3.1.90.96	Resarcimento de Despesas de Pessoal Requisitado	1.200,00		
3.1.91	Aplicação Direta Decorrente de Operação entre Órgãos, Fundos e Entidades integrantes dos Orçamentos Fiscal e da Seguridade Social	1.300,00		
3.1.91.13	Obrigações Patronais	5.000,00		
3.2	Outras Despesas Correntes			
3.2.90	Aplicações Diretas			
3.2.90.08	Outros Benefícios Assistenciais de servidor e do militar	27.000,00		
3.2.90.14	Dialetas - Civil	1.000,00		
3.2.90.30	Materiais de Consumo	4.000,00		
3.2.90.36	Outros Serviços de Terceiros - Pessoa Física	4.000,00		
3.2.90.39	Outros Serviços de Terceiros - Pessoa Jurídica	3.000,00		
3.2.90.40	Serviços de Tecnologia da Informação e Comunicação - Pessoa Jurídica	10.000,00		
3.2.90.47	Obrigações Tributárias e Contribuivas	4.000,00		
4	Despesas de Capital			
4.1	Investimentos			
4.1.90	Aplicações Diretas	8.000,00		
4.1.90.52	Equipamentos e Material Permanente	8.000,00		8.000,00

Total da Unidade Orçamentária: 52.000,00

Unidade Orçamentária: 3001 - GABINETE DA PROCURADORIA GERAL
 Especificação

Código	Descrição	Desdobraimento	Fonte	Categoria econômica
3	Despesas Correntes			363.000,00
3.1	Pessoal e Encargos Sociais			
3.1.90	Aplicações Diretas			
3.1.90.04	Contribuição por Tempo Determinado	323.000,00	344.000,00	
3.1.90.11	Venimentos e Vantagens Fixas - Pessoal Civil	6.000,00		
3.1.90.13	Obrigações Patronais	264.000,00		
3.1.90.96	Resarcimento de Despesas de Pessoal Requisitado	52.000,00		
3.1.91	Aplicação Direta Decorrente de Operação entre Órgãos, Fundos e Entidades integrantes dos Orçamentos Fiscal e da Seguridade Social	1.000,00		
3.1.91.13	Obrigações Patronais	21.000,00		
3.2	Outras Despesas Correntes			
3.2.90	Aplicações Diretas			
3.2.90.08	Outros Benefícios Assistenciais de servidor e do militar	19.000,00		
3.2.90.14	Dialetas - Civil	2.000,00		
3.2.90.14	Dialetas - Civil	4.000,00		



MUNICÍPIO DE BOM CONSELHO

RUA LOCAL DE RECURSOS, 41 - CENTRO - 55.130-020 - Bom Conselho, PE
 CNPJ: 11.285.540/0001-04

PORTAL DA TRANSPARENCIA
<http://cloud.it-solucoes.inf.br/transparenciaMunicipal/download/54-20240124103028.pdf>

Exercício: 2024
 Cota de Apropriação: 100.000,00
 Píginas: 11 / 27

Anexo 2 da Lei Nº 4.320/64 - Despesas Segundas as Categorias Econômicas

Valores em R\$ - Período: Orçamento/2024

Código	Descrição	Valor em R\$
3.3.90.30	Matéria de Consumo	3.900,00
3.3.90.35	Serviço de Consultoria	3.900,00
3.3.90.36	Outros Serviços de Terceiros - Pessoa Física	3.900,00
3.3.90.39	Outros Serviços de Terceiros - Pessoa Jurídica	2.500,00
3.3.90.40	Serviços de Tecnologia da Informação e Comunicação - Pessoa Jurídica	500,00
3.3.90.47	Obrigações Tributárias e Contribuições	1.000,00
4	Despesas de Capital	4.000,00
4.4	Investimentos	4.000,00
4.4.90	Aplicações Diretas	4.000,00
4.4.90.52	Equipamentos e Material Permanente	4.000,00
Total da Unidade Orçamentária:		295.030,00

Unidade Orçamentária: 0001 - GABINETE DO SECRETÁRIO	Descrição	Valor em R\$	Categoria Econômica
3	Despesas Correntes	236.030,00	295.030,00
3.1	Pessoal e Encargos Sociais		
3.1.90	Aplicações Diretas		
3.1.90.04	Contribuição por Tempo Determinado	209.054,00	
3.1.90.11	Vencimentos e Vantagens Fixas - Pessoal Civil	5.000,00	
3.1.90.13	Obrigações Patronais	180.030,00	
3.1.90.14	Indenizações e Restituições Trabalhistas	22.050,00	
3.1.90.19	Resarcimento de Despesas de Pessoal Reservatado	1.000,00	
3.1.90.85	Aplicação Direta Decorrente de Operação entre Órgãos, Fundos, Fundos e Entidades integrantes dos Organismos FISCAL e da Seguridade Social	1.000,00	
3.1.91	Obrigações Patronais	27.000,00	
3.1.91.13	Obrigações Patronais	27.000,00	
3.3	Outras Despesas Correntes	59.000,00	
3.3.90	Aplicações Diretas	59.000,00	
3.3.90.18	Outros Benefícios Assistenciais do servidor e do militar	2.900,00	
3.3.90.14	Diárias - Civil	10.300,00	
3.3.90.30	Material de Consumo	10.300,00	
3.3.90.33	Passagens e Despesas com Locomoção	3.000,00	
3.3.90.36	Outros Serviços de Terceiros - Pessoa Física	10.000,00	
3.3.90.39	Outros Serviços de Terceiros - Pessoa Jurídica	10.000,00	
3.3.90.40	Serviços de Tecnologia da Informação e Comunicação - Pessoa Jurídica	10.000,00	
3.3.90.47	Obrigações Tributárias e Contribuições	5.000,00	
4	Despesas de Capital	20.000,00	
4.4	Investimentos	20.000,00	
4.4.90	Aplicações Diretas	20.000,00	
4.4.90.52	Equipamentos e Material Permanente	20.000,00	
Total da Unidade Orçamentária:		295.030,00	

Unidade Orçamentária: 5001 - GABINETE DO SECRETÁRIO	Descrição	Valor em R\$	Categoria Econômica
3	Despesas Correntes	799.000,00	799.000,00
3.1	Pessoal e Encargos Sociais		
3.1.90	Aplicações Diretas	799.000,00	



MUNICÍPIO DE BOM CONSELHO

RUA ADAIR DE MOURA, 9 - CENTRO - 51307-000 - Bom Conselho - PE
 Fone: (51) 3611-4000

Nome: Paulo So
 Cargo de Assessoria: 0029-782.7.70
 Págs: 12 / 27

Anexo 2 da Lei Nº 4.320/64 - Despesas Segundo as Categorias Econômicas

Valores em R\$ - Período: Orçamento/2024

DESPESAS		Valor em R\$	
3.1.90.14	Contribuição por Tempo Determinado	5.000,00	
3.1.90.11	Vencimentos e Vantagens Fixas - Pessoal Civil	600.000,00	
3.1.90.13	Obrigações Patronais	100.000,00	
3.1.90.13	Indenizações e Restituições Trabalhistas	1.000,00	
3.1.90.16	Resarcimento de Danos de Pessoa Física	1.000,00	
3.1.91	Aplicação Direta Decorrente de Operação entre Órgãos, Fundos e Entidades Integrantes dos Organismos Fiscais e da Seguridade Social	37.000,00	
3.1.91.13	Obrigações Patronais	37.000,00	
3.3	Outras Despesas Correntes	55.000,00	
3.3.90	Aplicações Diretas	1.000,00	
3.3.90.16	Outros Benefícios Assistenciais do servidor e do militar	20.000,00	
3.3.90.14	Diárias - Civil	15.000,00	
3.3.90.30	Material de Consumo	2.000,00	
3.3.90.33	Passagens e Despesas com Locomoção	3.000,00	
3.3.90.35	Serviços de Consultoria	6.000,00	
3.3.90.36	Outros Serviços de Terceiros - Pessoa Física	2.000,00	
3.3.90.39	Outros Serviços de Terceiros - Pessoa Jurídica	2.000,00	
3.3.90.40	Serviços de Tecnologia da Informação e Comunicação - Pessoa Jurídica	1.000,00	
3.3.90.47	Obrigações Tributárias e Camélevas	2.000,00	
3.3.90.92	Despesas de Exercícios Anteriores	5.000,00	
4	Despesas de Capital	5.000,00	
4.4	Investimentos	5.000,00	
4.4.90	Aplicações Diretas	5.000,00	
4.4.90.52	Edifícios, Móveis e Materiais Permanentes	5.000,00	
Total da Unidade Orçamentária:		804.000,00	
Unidade Orçamentária: 5002 - DIRETORIAS DE IMPRENSA, ASSESSORIAS TÉCNICAS, DE REPRESENTAÇÃO INSTITUCIONAL E DE COMUNICAÇÃO	Descrição	Fonte	Categoria Econômica
3	Despesas Correntes		
3.1	Pessoal e Encargos Sociais		
3.1.90	Aplicações Diretas		
3.1.90.04	Contribuição por Tempo Determinado	16.000,00	
3.1.90.11	Vencimentos e Vantagens Fixas - Pessoal Civil		
3.1.90.13	Obrigações Patronais		
3.1.90.16	Outras Despesas Variáveis - Pessoal Civil		
3.1.90.92	Despesas de Exercícios Anteriores		
3.1.91	Aplicação Direta Decorrente de Operação entre Órgãos, Fundos e Entidades Integrantes dos Organismos Fiscais e da Seguridade Social		
3.1.91.13	Obrigações Patronais		
3.3	Outras Despesas Correntes		
3.3.90	Aplicações Diretas		
3.3.90.08	Outros Benefícios Assistenciais do servidor e do militar	62.000,00	
3.3.90.30	Material de Consumo		
3.3.90.35	Serviços de Consultoria		
3.3.90.36	Outros Serviços de Terceiros - Pessoa Física		





MUNICÍPIO DE BOM CONSELHO

RUA VIDAL DE LASSERRES, 43 - CENTRO - 52.004-000 - Bom Conselho PE
CNPJ: 11.705.994/0001-91

Nome do Prestador

CNPJ do Prestador

Página

Anexo 2 da Lei Nº 4.320/64 - Despesas Segundo as Categorias Econômicas

	Valores em R\$ - Período: Orçamento/2024	
3.3.90.19	Outros Serviços de Terceiros - Pessoa Jurídica	28.000,00
3.3.90.40	Serviços de Tecnologia da Informação e Comunicação - Pessoa Jurídica	4.000,00
3.3.90.47	Obrigações Tributárias e Contributivas	2.000,00
3.3.90.52	Despesas de Exercícios Anteriores	1.000,00
4	Despesas de Capital	5.000,00
4.1	Investimentos	5.000,00
4.4.90	Aplicações Diretas	5.000,00
4.4.90.52	Equipamentos e Materiais Permanentes	5.000,00
Total da Unidade Orçamentária:		63.000,00

Códigos	Especificação	Dedobramento	Fonte	Categorias econômicas
Unidade Orçamentária: 5001 - GABINETE DO SECRETÁRIO				
3	Despesas Correntes			5.021.500,00
3.1	Pessoal e Encargos Sociais		2.652.000,00	
3.1.71	Transferências a Consórcios Públicos mediante contrato de rateio	33.500,00		
3.1.71.70	Rateio pela Participação em Consórcio Público	33.500,00		
3.1.72	Execução Orçamentária Delegada a Consórcios Públicos	6.500,00		
3.1.72.11	Vendimentos e Vantagens Fiscais - Pessoal Civil	6.500,00		
3.1.90	Aplicações Diretas	2.002.000,00		
3.1.90.14	Contratação por Tempo Determinado	20.000,00		
3.1.90.11	Vendimentos a Variáveis Fixas - Pessoal Civil	1.751.000,00		
3.1.90.21	Obrigações Patronais	125.000,00		
3.1.90.92	Despesas de Exercícios Anteriores	6.000,00		
3.1.90.94	Indenizações e Restituições Trabalhistas	40.000,00		
3.1.90.56	Resarcimento de Despesas de Pessoal Recusado	10.000,00		
3.1.91	Aplicação Direta Decorrente de Operação entre Órgãos, Fundos e Entidades Integradas nos Orçamentos Fiscais e da Seguridade Social	610.000,00		
3.1.91.13	Obrigações Patronais	600.000,00		
3.1.91.97	Ajuda para Cultura do Deficit Anual do RPPS	10.000,00		
3.3	Outras Despesas Correntes		2.369.500,00	
3.3.71	Transferências a Consórcios Públicos mediante contrato de rateio	66.500,00		
3.3.71.70	Rateio pela Participação em Consórcio Público	66.500,00		
3.3.72	Execução Orçamentária Delegada a Consórcios Públicos	130.000,00		
3.3.72.39	Outros Serviços de Terceiros - Pessoa Jurídica	130.000,00		
3.3.90	Aplicações Diretas	2.173.000,00		
3.3.90.08	Quota Benefício Assalariado do servidor e do militar	4.000,00		
3.3.90.14	Júris - Civil	40.000,00		
3.3.90.30	Material de Consumo	200.000,00		
3.3.90.33	Passagens e Despesas com Locomoção	5.000,00		
3.3.90.35	Serviços de Consultoria	100.000,00		
3.3.90.36	Outros Serviços de Terceiros - Pessoa Física	230.000,00		
3.3.90.39	Outros Serviços de Terceiros - Pessoa Jurídica	1.440.000,00		
3.3.90.40	Serviços de Tecnologia da Informação e Comunicação - Pessoa Jurídica	8.000,00		
3.3.90.41	Obrigações	8.000,00		
3.3.90.47	Obrigações Tributárias e Contributivas	70.000,00		



Anexo 2 da Lei Nº 4.320/64 - Despesas Segundo as Categorias Econômicas

DESPESAS		Valores em R\$ - Período: Orçamento/2024	
3.3.90.48	Outros Auxílios Financeiros a Pessoas Físicas	20.000,00	
3.3.90.52	Despesas de Exercícios Anteriores	50.000,00	
3.3.90.93	Indenizações e Restituições	6.000,00	
4	Despesas de Capital		114.000,00
4.4	Investimentos		
4.4.73	Transferências e Consórcios Públicos mediante contrato de rateio	70.000,00	
4.4.73.70	Ratão pela Participação em Consórcio Público	70.000,00	
4.4.72	Execução Orçamentária Delegada a Consórcios Públicos	4.000,00	
4.4.72.70	Ratão pela Participação em Consórcio Público	4.000,00	
4.4.90	Aplicações Diretas	40.000,00	
4.4.90.53	Equipamentos e Material Permanente	40.000,00	
9	Reserva de Contingência		3.510.300,00
9.9	A Definir	3.510.000,00	
9.9.99	A Definir	3.510.000,00	
9.9.99.99	A Classificar		
Total da Unidade Orçamentária:			8.645.500,00

Unidade Orçamentária: 5003 - DIRETORIA DE PAGAMENTO E RECURSOS HUMANOS

Código	Especificação	Desdobraimento	Fonte	Categoria econômica
9	Despesas Correntes			110.000,00
3.1	Pessoal e Encargos Sociais		17.000,00	
3.1.90	Aplicações Diretas			
3.1.90.14	Contribuição por Tempo Determinado	15.000,00		
3.1.90.11	Vencimentos e Vantagens Fixas - Pessoal Civil	5.000,00		
3.1.90.13	Obrigações Patronais	6.000,00		
3.1.91	Aplicação Direta Decorrente de Operação entre Órgãos, Fundos e Subsídios Integrantes dos Organismos Físicos da Seguridade Social	2.000,00		
3.1.91.13	Obrigações Patronais	2.000,00		
3.3	Outras Despesas Correntes		93.000,00	
3.3.91	Aplicações Diretas			
3.3.90.08	Outros Benefícios Assistenciais do servidor e do militar	93.000,00		
3.3.90.30	Material de Consumo	1.000,00		
3.3.90.34	Outras Despesas de Pessoal decorrentes de Contratos de Terceirização	5.000,00		
3.3.90.36	Outros Serviços de Terceiros - Pessoa Física	4.000,00		
3.3.90.37	Locação de Mão-de-Obra	60.000,00		
3.3.90.39	Outros Serviços de Terceiros - Pessoa Jurídica	4.000,00		
3.3.90.40	Serviços de Tecnologia da Informação e Comunicação - Pessoa Jurídica	5.000,00		
3.3.90.47	Obrigações Trilimitares e Contributivas	1.000,00		
3.3.90.48	Outros Auxílios Financeiros a Pessoas Físicas	4.000,00		
3.3.90.92	Despesas de Exercícios Anteriores	5.000,00		
Total da Unidade Orçamentária:			110.000,00	

Unidade Orçamentária: 5003 - DIRETORIAS DE LICITAÇÃO, COMPRAS, PATRIMÔNIO E ARQUITO

Código	Especificação	Desdobraimento	Fonte	Categoria econômica
9	Despesas Correntes			13.000,00
3.3	Outras Despesas Correntes		13.000,00	

Anexo 2 da Lei Nº 4.320/64 - Despesas Segundo as Categorias Econômicas

Valores em R\$ - Período: Outubro/2024

Código	Descrição	Valor
3.3.90	Aplicações Diretas	13.000,00
3.3.90.30	Materiais de Consumo	5.000,00
3.3.90.36	Outros Serviços de Terceiros - Pessoa Física	7.000,00
3.3.90.39	Outros Serviços de Terceiros - Pessoa Jurídica	1.000,00
4	Despesas de Capital	
4.4	Investimentos	
4.4.90	Aplicações Diretas	14.000,00
4.4.90.52	Equipamentos e Material Permanente	14.000,00

14.000,00

Total da Unidade Orçamentária: 27.000,00

Código	Descrição	Fonte	Categoria Econômica
3	Despesa Corrente		
3.3	Outras Despesas Correntes	16.000,00	16.000,00
3.3.90	Aplicações Diretas		
3.3.90.30	Materiais de Consumo		
3.3.90.36	Outros Serviços de Terceiros - Pessoa Física		
3.3.90.39	Outros Serviços de Terceiros - Pessoa Jurídica		

Total da Unidade Orçamentária: 16.000,00

Unidade Orçamentária: 7001 - GABINETE DO SECRETÁRIO

Código	Descrição	Fonte	Categoria Econômica
3	Despesa Corrente		
3.1	Pessoal e Encargos Sociais	567.000,00	2.569.000,00
3.1.90	Aplicações Diretas		
3.1.90.14	Contratação por Tempo Determinado		
3.1.90.11	Vencimentos e Vantagens Fixas - Pessoal Civil		
3.1.90.13	Outros Pagamentos		
3.1.90.94	Indenizações e Restituições		
3.1.90.96	Resarcimento de Despesas de Pessoal Removido		
3.1.91	Aplicação Direta Decorrente de Operação entre Órgãos, Fundos e Entidades Integrantes dos Organismos Fiscal e da Seguridade Social		
3.1.91.13	Obrigações Patronais		
3.3	Outras Despesas Correntes	2.002.000,00	
3.3.20	Transferências à União		
3.3.20.93	Indenizações e Restituições		
3.3.90	Aplicações Diretas		
3.3.90.04	Outros Benefícios Assistenciais do servidor e do militar		
3.3.90.14	Planos - Civil		
3.3.90.30	Materiais de Consumo		
3.3.90.32	Passagens e Despesas com Locomoção		
3.3.90.35	Serviços de Consultoria		
3.3.90.36	Outros Serviços de Terceiros - Pessoa Física		
3.3.90.39	Outros Serviços de Terceiros - Pessoa Jurídica		
3.3.90.40	Serviços de Tecnologia da Informação e Comunicação - Pessoa Jurídica		
3.3.90.47	Obrigações Trabalhistas e Contributivas		



Anexo 2 da Lei Nº 4.320/64 - Despesas Segundo as Categorias Econômicas

DESPESAS		Valores em R\$ - Período: Orçamento/2024
3.3.90.92	Despesas de Invenções Anteriores	20.000,00
3.3.90.93	Indenizações e Restituições	50.000,00
4	Despesas de Capital	10.000,00
4.4	Investimentos	10.000,00
4.4.90.51	Aplicações Diretas	
4.4.90.52	Equipamentos e Material Permanente	10.000,00

Total da Unidade Orçamentária: 2.579.000,00

Código	Descrição	Desdobramento	
		Fonte	Subjornal Econômica
3	Despesas Correntes		1.125.000,00
3.1	Pessoal e Encargos Sociais		
3.1.90	Aplicações Diretas	70.000,00	
3.1.90.94	Sentenças Judiciais	70.000,00	
3.2	Juros e Encargos da Dívida		
3.2.90	Aplicações Diretas	855.000,00	
3.2.90.11	Juros sobre a Dívida por Contrato	455.000,00	
3.2.90.22	Outros Encargos sobre a Dívida por Contrato	400.000,00	
3.3	Outras Despesas Correntes	200.000,00	
3.3.90	Aplicações Diretas	200.000,00	
3.3.90.35	Serviços de Consultoria	100.000,00	
3.3.90.91	Sentenças Judiciais	100.000,00	
4	Despesas de Capital		
4.6	Amanização da Dívida		
4.6.90	Aplicações Diretas	1.772.000,00	
4.6.90.71	Principal da Dívida Contratual Resgatada	623.000,00	
4.6.91	Aplicação Direta Decorrente de Operação entre Órgãos, Fundos e Entidades integrantes dos Organismos Fiscais e da Seguridade Social	623.000,00	
4.6.91.71	Principal da Div de Contribuinte Resgatado	1.149.000,00	
Total da Unidade Orçamentária:			2.579.000,00

Total da Unidade Orçamentária: 2.897.000,00

Código	Descrição	Desdobramento	
		Fonte	Subjornal Econômica
3	Despesas Correntes		52.000,00
3.1	Pessoal e Encargos Sociais		
3.1.90	Aplicações Diretas	24.000,00	
3.1.90.04	Contribuição por Tempo Determinado	22.000,00	
3.1.90.11	Vencimentos e Vantagens Fixas - Pessoal Civil	5.000,00	
3.1.90.13	Obrigações Patronais	2.000,00	
3.1.90.94	Indenizações e Restituições Trabalhistas	5.000,00	
3.1.90.96	Resarcimento de Despesas de Pessoal Rescu a todo	5.000,00	
3.1.91	Aplicação Direta Decorrente de Operação entre Órgãos, Fundos e Entidades integrantes dos Organismos Fiscais e da Seguridade Social	2.000,00	
3.1.91.13	Obrigações Patronais	2.000,00	
3.3	Outras Despesas Correntes		
3.3.90	Aplicações Diretas	10.000,00	



MUNICÍPIO DE BOM CONSELHO
 ALA MUNICIPAL DE MESSEIROS, 11 - CENTRO - 55.330-000 - Bom Conselho/PE
 CEP: 55.330-000 - CNPJ: 13.285.954/0001-04

Despesa Mensal
 Chave de Autenticação
 1624-7822-270
 Página
 17 de 27

Anexo 2 da Lei Nº 4.320/64 - Despesas Segundo as Categorias Econômicas

Valores em R\$ - Período: Orçamento 7/2024

Código	Especificação	Fonte	Categoria econômica
3.3.90.08	Outros Benefícios Assistenciais do servidor e do militar		
3.3.90.14	Diárias - Civil		
3.3.90.30	Materiais de Consumo		
3.3.90.36	Outros Serviços de Terceiros - Pessoa Física		
3.3.90.39	Outros Serviços de Terceiros - Pessoa Jurídica		
3.3.90.47	Obrigações Tributárias e Contributivas		
Total da Unidade Orçamentária:			42.000,00

Unidade Orçamentária: 2004 - DIRETORIA DE CONTABILIDADE

Código	Especificação	Fonte	Categoria econômica
3	Despesas Correntes		
3.3	Outras Despesas Correntes	15.000,00	15.000,00
3.3.90	Aplicações Diretas		
3.3.90.30	Materiais de Consumo		
3.3.90.36	Outros Serviços de Terceiros - Pessoa Física		
3.3.90.39	Outros Serviços de Terceiros - Pessoa Jurídica		
Total da Unidade Orçamentária:			15.000,00

Unidade Orçamentária: 8001 - GABINETE DO SECRETÁRIO

Código	Especificação	Fonte	Categoria econômica
3	Despesas Correntes		
3.1	Pessoal e Encargos Sociais		
3.1.90	Aplicações Diretas		
3.1.90.04	Contratação por Tempo Determinado		
3.1.90.11	Vencimentos e Vantagens Fixas - Pessoal Civil	316.000,00	316.000,00
3.1.90.13	Contribuições Patronais		
3.1.90.94	Indenizações e Restituições Trabalhistas		
3.1.90.95	Restabelecimento de Despesas de Pessoal Removido		
3.1.91	Aplicação Direta Decorrente de Operação entre Órgãos, Fundos e Entidades Integrantes dos Orçamentos Fiscal e da Seguridade Social		
3.1.91.13	Contribuições Patronais		
3.3	Outras Despesas Correntes	33.000,00	33.000,00
3.3.90	Aplicações Diretas		
3.3.90.08	Outros Benefícios Assistenciais do servidor e do militar		
3.3.90.14	Diárias - Civil		
3.3.90.30	Materiais de Consumo		
3.3.90.33	Passagens e Despesas com Locomoção		
3.3.90.36	Outros Serviços de Terceiros - Pessoa Física		
3.3.90.39	Outros Serviços de Terceiros - Pessoa Jurídica		
3.3.90.47	Obrigações Tributárias e Contributivas		
3.3.90.92	Despesas de Exercícios Anteriores		
Total da Unidade Orçamentária:			349.000,00

Unidade Orçamentária: 9002 - DIRETORIAS DE GESTÃO E CONTROLE DE DESPESAS, PROJETOS E PLANEJAMENTO

Código	Especificação	Fonte	Categoria econômica
4	Despesas de Capital		
4.1	Investimentos	4.000,00	4.000,00
Total da Unidade Orçamentária:			4.000,00



MUNICÍPIO DE BOM CONSELHO
 RUA VIGIL DE REVERENDOS, 43 - CENTRO - 51230-000 - Bom Conselho PE
 CEP: 51230-000

Unidade: 24264

Classe de Automação: 3829-2812420

Página: 13 de 27

ANEXO 2 da Lei Nº 4.320/64 - Despesas Segundo as Categorias Econômicas

Valores em R\$ - Período: Orçamento/2024

Código	Descrição	Fonte	Categoria econômica
4.4.90	Aplicações Diretas		
4.4.90.12	Equipamentos e Material Permanente		
Total da Unidade Orçamentária: 4.000,00			

Código	Descrição	Fonte	Categoria econômica
Unidade Orçamentária: 9001 - GABINETE DO SECRETÁRIO			
Especificação			
3	Despesas Correntes		
3.1	Pessoal e Encargos Sociais		
3.1.91	Aplicações Diretas		
3.1.91.04	Contratação por Tempo Determinado		
3.1.91.11	Viajantes e Viagens Fixas - Pessoal Civil		
3.1.91.12	Obrigações Patroais		
3.1.91.94	Indenizações e Restituições Trabalhistas		
3.1.91.95	Resarcimento de Despesas de Pessoal Requisitado		
3.1.91	Aplicação Direta Decretada de Ocorrência entre Órgãos, Fundos e Entida des Inequivalentes dos Orçamentos Fiscal e da Seguridade Social		
3.1.91.12	Obrigações Patronais	19.300,00	45.010,00
3.3	Outras Despesas Correntes		
3.3.91	Aplicações Diretas		
3.3.91.06	Obrigações Benefícios Assistenciais do servidor e do militar		
3.3.91.14	Dívidas - Civil		
3.3.91.30	Material de Consumo		
3.3.91.32	Material, Balm ou Serviço para Distribuição Gratuita		
3.3.91.36	Obrigações Terceiros - Pessoa Física		
3.3.91.35	Obrigações Terceiros - Pessoa Jurídica		
3.3.91.47	Obrigações Tributárias e Contributivas	26.000,00	
Total da Unidade Orçamentária: 45.000,00			

Código	Descrição	Fonte	Categoria econômica
Unidade Gestora: 2 - Fundo Municipal de Assistência Social de Bom Conselho			
Unidade Orçamentária: 14002 - FUNDO MUNICIPAL DE ASSISTÊNCIA SOCIAL			
Especificação			
2	Despesas Correntes		
2.1	Pessoal e Encargos Sociais		
2.1.90	Aplicações Diretas		
2.1.90.04	Contratação por Tempo Determinado		
2.1.90.11	Vinculantes e Viagens Fixas - Pessoal Dup	1.602.000,00	4.834.960,00
Total da Unidade Gestora: 45.678.950,00			



MUNICÍPIO DE BOM CONSELHO

RUA MUNICIPAL DE NOSSINHOS, 41 - CENTRO - 55.230-000 - Bom Conselho/PE

CPF: 11.304.044/0001-00

PORTAL DA TRANSPARÊNCIA

http://cloud.it-solucoes.inf.br/transparenciaMunicipal/download/54-20240124103028.pdf

assinado por: idUser 238

Classificação: Prolato

Código de Rubricação: 102-9020-120

Página: 19 / 37

Anexo 2 da Lei Nº 4.320/64 - Despesas Segundo as Categorias Econômicas

		Valores em R\$ - Período: Orçamento/2024	
Código	Descrição	Valor	Valor
3.1.90.11	Obrigações Patronais	230.000,00	
3.1.90.11	Sentenças Judiciais	1.000,00	
3.1.90.34	Indenizações e Restituições Trabalhistas	16.000,00	
3.1.90.36	Resarcimento de Despesas de Pessoal Requisitado	10.000,00	
3.1.91	Apliação Direta Decorrente de Operação entre Órgãos, Fundos e Entidades Integrantes dos Orçamentos Fiscal e da Seguridade Social	83.330,00	
3.1.91.11	Obrigações Patronais	83.000,00	10.000,00
3.2	Juros e Encargos de Dívida	10.000,00	
3.2.50	Aplicações Diretas	10.000,00	
3.2.50.11	Juros sobre a Dívida por Contrato		
3.3	Outras Despesas Correntes		
3.3.50	Tributárias e Contribuições Privadas sem Fins Lucrativos	55.300,00	
3.3.50.41	Contribuições	40.300,00	
3.3.50.43	Subvenções Sociais	15.000,00	
3.3.50	Aplicações Diretas	3.100.260,00	3.222.300,00
3.3.50.18	Outros Benefícios Assistenciais do servidor o do militar	30.300,00	
3.3.50.14	Obrigações - Civil	118.000,00	
3.3.50.30	Material de Consumo	3.058.000,00	
3.3.50.32	Material, bem ou Serviço para Fomento à Pesquisa	486.960,00	
3.3.50.33	Passagens e Despesas com Locomoção	52.000,00	
3.3.50.35	Serviços de Consultoria	47.000,00	
3.3.50.36	Outros Serviços de Terceiros - Pessoa Física	533.000,00	
3.3.50.37	Locação de Imóveis e/ou Veículos	2.000,00	
3.3.50.39	Outros Serviços de Terceiros - Pessoa Jurídica	454.000,00	
3.3.50.40	Serviços de Tecnologia da Informação e Comunicação - Pessoa Jurídica	9.000,00	
3.3.50.41	Contribuições	10.000,00	
3.3.50.47	Obrigações Tributárias e Contributivas	100.000,00	
3.3.50.48	Obrigações Financeiras a Pessoas Físicas	244.000,00	
3.3.50.91	Sentenças Judiciais	1.000,00	
3.3.50.92	Compensação de Exercícios Anteriores	19.000,00	
3.3.50.93	Indenizações e Restituições	6.000,00	
4	Despesas de Capital		707.000,00
4.4	Investimentos		652.000,00
4.4.50	Aplicações Diretas	662.000,00	
4.4.50.51	Obras e Instalações	25.000,00	
4.4.50.52	Equipamentos e Material Permanente	620.000,00	
4.4.50.61	Aquisição de Imóveis	7.000,00	55.000,00
4.5	Americanização da Dívida		
4.5.90	Aplicações Diretas	25.000,00	
4.5.90.71	Principal da Dívida Contratual Resgatada	25.000,00	
4.5.91	Apliação Direta Decorrente de Operação entre Órgãos, Fundos e Entidades Integrantes dos Orçamentos Fiscal e da Seguridade Social	30.000,00	
4.5.91.71	Principal da Dívida Contratual Resgatada	30.000,00	
Total da Unidade Orçamentária:			5.541.960,00



Documento: 116210
 Ciente de Autenticação: 1029-7823270
 Página: 20 / 27

Anexo 2 da Lei Nº 4.328/64 - Despesas Segundo as Categorias Econômicas

Valor em R\$ - Pêlo: Orçamento/2024
 Total da Unidade Gestora: 5.541.960,00

Código	Especificação	Desdobramento	Fonte	Categoria econômica
4	Despesa de Capital			220-000,00
4.4	Investimentos	220.000,00	220.000,00	
4.4.90	Aplcações Diretas			
4.4.90.11	Obras e Equipamentos	140.300,00		
4.4.90.32	Equipamentos e Material Permanente	80.300,00		
Total da Unidade Organizacional: 220.000,00				

Código	Especificação	Desdobramento	Fonte	Categoria econômica
3	Despesa Corrente			26.286.040,00
3.1	Pessoal e Encargos Sociais	19.159.040,00		
3.1.90	Aplcações Diretas			
3.1.90.14	Contratação por Tempo Determinado	2.668.040,00		
3.1.90.11	Vencimentos e Vantagens Fixas - Pessoal Civil	70.677.000,00		
3.1.90.13	Diárias: Pernoites	985.000,00		
3.1.90.16	Outras Despesas Variáveis - Pessoal Civil	34.000,00		
3.1.90.31	Sentenças Judiciais	1.000,00		
3.1.90.32	Despesas de Estruturas Anexas	17.000,00		
3.1.90.34	Indenizações e Restituições Trabalhistas	45.000,00		
3.1.90.36	Resarcimento de Despesas de Pessoal Requisitado	36.000,00		
3.1.91	Aplcação Direta Decorrente de Operação em Terceiros, Fundos e Entidades Interligadas dos Orçamentos Fiscal e da Seguridade Social	4.700.000,00		
3.1.91.19	Comparações Patrimoniais	6.700.000,00		
3.2	Juros e Encargos da Dívida		7.000,00	
3.2.90	Aplcações Diretas	2.000,00		
3.2.90.21	Juros sobre a Dívida por Contrato	2.000,00		
3.3	Outras Despesas Correntes			
3.3.90	Aplcações Diretas			
3.3.90.08	Cursos Benefícios Assistência e de Saúde e de Nutrição	11.121.000,00		
3.3.90.14	Diárias - Civil	56.000,00		
3.3.90.30	Material de Consumo	315.000,00		
3.3.90.32	Material, Equip. ou Serviço para Distribuição Gratuita	1.201.000,00		
3.3.90.34	Outras Despesas de Pessoal decorrentes de Contratos de Terceirização	443.000,00		
3.3.90.35	Serviços de Consultoria	78.000,00		
3.3.90.36	Outros Serviços de Terceiros - Pessoa Física	55.000,00		
3.3.90.37	Locação de Imóveis	655.000,00		
3.3.90.39	Outros Serviços de Terceiros - Pessoa Jurídica	51.000,00		
3.3.90.40	Serviços de Tecnologia da Informação e Comunicação - Pessoa Jurídica	1.690.000,00		
3.3.90.41	Contribuições	21.000,00		
3.3.90.47	Obrigações Tributárias e Contributivas	8.000,00		
		97.000,00		



MUNICÍPIO DE BOM CONSELHO

Rua Vidal de Almeida, 49 - Centro - 53.200-000 - Bom Conselho - PE
CNPJ: 14.255.912/0001-04

PORTAL DA TRANSPARENCIA

http://cloud.it-solucoes.inf.br/transparenciaMunicipal/download/54-20240124103028.pdf

assinado por: idUser 238

Unidade Gestora: 4 - Fundo Municipal de Defesa da Criança e do Adolescente de Bom Conselho

Código de Autuação: 1874-2822-270

Página: 21 / 27

Anexo 2 da Lei Nº 4.320/64 - Despesas Segundo as Categorias Econômicas

DESPESAS

Valor em R\$ - Perfeito: Orçamento/2024

2.3.50.46	Outros Auxílios Financeiros e Pessoas Físicas	103.000,00	
2.3.50.45	Contribuição da Gestão	31.000,00	
2.3.50.41	Sentenças Judiciais	30.000,00	
2.3.50.92	Despesas de Exercícios Anteriores	187.000,00	
2.3.50.43	Indenizações e Restituições	40.000,00	
2.3.50	Aplicação Direta Decorrente de Operação de Órgãos, Fundos e Entidades Integrantes dos Orçamentos Fiscal e da Seguridade Social com Contas Públicas de qual o Bore Parofope	6.000,00	
2.3.50.30	Material de Consumo	2.000,00	
2.3.50.39	Outros Serviços de Terceiros - Pessoa Jurídica	4.000,00	
4	Despesas de Capital		3.538.000,00
4.4	Investimentos		3.538.000,00
4.4.90	Aplicações Diretas		2.210.000,00
4.4.90.51	Obras e Instalações		1.318.000,00
4.4.90.52	Equipamentos e Material Permanente		30.000,00
4.4.90.53	Aquisição de Imoveis		10.000,00
4.4.90.54	Inverções Financeiras		10.000,00
4.4.90.55	Aplicações Diretas		10.000,00
4.4.90.56	Aquisição de Imoveis		50.000,00
4.4.90.57	Amortização de Dívida		
4.4.90.58	Aplicações Diretas		
4.4.90.59	Princípio da Dívida Contratual Resgatada		
4.4.90.60	Aplicação Direta Decorrente de Operação entre Órgãos, Fundos e Entidades Integrantes dos Orçamentos Fiscal e da Seguridade Social		
4.4.90.61	Participação em Dívida Contratual Resgatada		
4.4.90.62			
4.4.90.63			
4.4.90.64			
4.4.90.65			
4.4.90.66			
4.4.90.67			
4.4.90.68			
4.4.90.69			
4.4.90.70			
4.4.90.71			
4.4.90.72			
4.4.90.73			
4.4.90.74			
4.4.90.75			
4.4.90.76			
4.4.90.77			
4.4.90.78			
4.4.90.79			
4.4.90.80			
4.4.90.81			
4.4.90.82			
4.4.90.83			
4.4.90.84			
4.4.90.85			
4.4.90.86			
4.4.90.87			
4.4.90.88			
4.4.90.89			
4.4.90.90			
4.4.90.91			
4.4.90.92			
4.4.90.93			
4.4.90.94			
4.4.90.95			
4.4.90.96			
4.4.90.97			
4.4.90.98			
4.4.90.99			
4.4.90.99.99			
Total da Unidade Orçamentária:			39.916.040,00
Total da Unidade Gestora:			40.136.040,00

Unidade Gestora: 4 - Fundo Municipal de Defesa da Criança e do Adolescente de Bom Conselho

Unidade Orçamentária: 14001 - FUNDECA - FUNDO DE DESPESA DOS DIREITOS DA CRIANÇA

Código	Descrição	Quantidade	Fonte	Categoria econômica
3	Especificação			325.000,00
3.1	Despesas Correntes		153.000,00	
3.1.90	Pessoal e Encargos Sociais			
3.1.90.11	Aplicações Diretas			
3.1.90.11.11	Contribuição por Tempo Determinado			
3.1.90.11.12	Verbas Vinculadas e Vantagens Fiscais - Pessoal Civil			
3.1.90.13	Obrigações Patronais			
3.1.90.14	Sentenças Judiciais			
3.1.90.15	Indenizações e Restituições			
3.1.90.16	Reembolso de Despesas de Pessoal Requisitado			
3.1.90.17	Aplicação Direta Decorrente de Operação entre Órgãos, Fundos e Entidades Integrantes dos Orçamentos Fiscal e da Seguridade Social			
3.1.90.18	Obrigações Patronais			
3.1.90.19	Outras Despesas Correntes			
3.1.90.20	Transferências a Instituições Privadas sem Fins Lucrativos			
3.1.90.21	Contribuições			
3.1.90.21.13				
3.1.90.21.14				
3.1.90.21.15				
3.1.90.21.16				
3.1.90.21.17				
3.1.90.21.18				
3.1.90.21.19				
3.1.90.21.20				
3.1.90.21.21				
3.1.90.21.22				
3.1.90.21.23				
3.1.90.21.24				
3.1.90.21.25				
3.1.90.21.26				
3.1.90.21.27				
3.1.90.21.28				
3.1.90.21.29				
3.1.90.21.30				
3.1.90.21.31				
3.1.90.21.32				
3.1.90.21.33				
3.1.90.21.34				
3.1.90.21.35				
3.1.90.21.36				
3.1.90.21.37				
3.1.90.21.38				
3.1.90.21.39				
3.1.90.21.40				
3.1.90.21.41				
3.1.90.21.42				
3.1.90.21.43				
3.1.90.21.44				
3.1.90.21.45				
3.1.90.21.46				
3.1.90.21.47				
3.1.90.21.48				
3.1.90.21.49				
3.1.90.21.50				
3.1.90.21.51				
3.1.90.21.52				
3.1.90.21.53				
3.1.90.21.54				
3.1.90.21.55				
3.1.90.21.56				
3.1.90.21.57				
3.1.90.21.58				
3.1.90.21.59				
3.1.90.21.60				
3.1.90.21.61				
3.1.90.21.62				
3.1.90.21.63				
3.1.90.21.64				
3.1.90.21.65				
3.1.90.21.66				
3.1.90.21.67				
3.1.90.21.68				
3.1.90.21.69				
3.1.90.21.70				
3.1.90.21.71				
3.1.90.21.72				
3.1.90.21.73				
3.1.90.21.74				
3.1.90.21.75				
3.1.90.21.76				
3.1.90.21.77				
3.1.90.21.78				
3.1.90.21.79				
3.1.90.21.80				
3.1.90.21.81				
3.1.90.21.82				
3.1.90.21.83				
3.1.90.21.84				
3.1.90.21.85				
3.1.90.21.86				
3.1.90.21.87				
3.1.90.21.88				
3.1.90.21.89				
3.1.90.21.90				
3.1.90.21.91				
3.1.90.21.92				
3.1.90.21.93				
3.1.90.21.94				
3.1.90.21.95				
3.1.90.21.96				
3.1.90.21.97				
3.1.90.21.98				
3.1.90.21.99				
3.1.90.21.99.99				
Total da Unidade Orçamentária:			153.000,00	325.000,00
Total da Unidade Gestora:			153.000,00	325.000,00



Anexo 2 da Lei Nº 4.320/64 - Despesas Segundo as Categorias Econômicas

PIESPESAS		Valores em R\$ - Postos: Orçamento/2024
3.1.90.13	Subvenções Sociais	5.300,00
3.1.90	Aplicações Diretas	47.300,00
3.1.90.08	Outros Benefícios Assistenciais do servidor e do militar	2.000,00
3.1.90.14	Diárias - CIVIL	7.000,00
3.1.90.30	Materiais de Consumo	7.000,00
3.1.90.33	Passagens e Despesas com Locomoção	2.000,00
3.1.90.35	Serviços de Consultoria	3.000,00
3.1.90.36	Outros Serviços de Terceiros - Pessoa Física	6.000,00
3.1.90.39	Outros Serviços de Terceiros - Pessoa Jurídica	15.000,00
3.1.90.40	Serviços de Tecnologia da Informação e Comunicação - Pessoa Jurídica	1.000,00
3.1.90.47	Indenizações, Indenizações e Contratadas	3.000,00
3.1.90.91	Seminários, Cursos e Conferências	1.000,00
4	Despesas de Capital	
4-4	Investimentos	10.000,00
4.4.90	Aplicações Diretas	10.000,00
4.4.90.52	Equipamentos e Material Permanente	
Total da Unidade Orçamentária:		335.000,00
Total da Unidade Gestora:		335.000,00

Código	Descrição	Desdobramento	
		Fonte	Categoria econômica
3	Despesas Correntes		
3.1	Pessoal e Encargos Sociais		
3.1.100	Aplicações Diretas	3.185.550,00	
3.1.90.04	Contribuição por Tempo Determinado	155.000,00	
3.1.90.11	Vencimentos e Vantagens Fixas - Pessoal Civil	2.843.650,00	
3.1.90.13	Obrigações Patronais	170.000,00	
3.1.90.94	Indenizações e Restituições Trabalhistas	5.000,00	
3.1.90.96	Resarcimento de Despesas do Pessoal Requisitado	12.000,00	
3.1.91	Fiscal e da Seguridade Social	353.000,00	
3.1.91.13	Obrigações Patronais	353.000,00	
3.3	Outras Despesas Correntes		
3.3.20	Transferências à União	10.000,00	
3.3.20.93	Indenizações e Restituições	10.000,00	
3.3.90	Aplicações Diretas	6.426.700,00	
3.3.90.08	Outros Benefícios Assistenciais do servidor e do militar	6.000,00	
3.3.90.14	Diárias - Civil	65.000,00	
3.3.90.16	Auxílio Financeiro a Estudantes	10.000,00	
3.3.90.30	Materiais de Consumo	10.000,00	
3.3.90.37	Premiações Culturais, Acadêmicas, Científicas, Desportivas e Outras	1.108.700,00	
3.3.90.32	Materiais, Bens ou Serviços para Distribuição Gratuita	6.000,00	
3.3.90.33	Passagens e Despesas com Locomoção	40.000,00	
3.3.90.35	Serviços de Consultoria	30.000,00	
		20.000,00	
Total da Unidade Gestora:		3.538.650,00	11.977.350,00

MUNICÍPIO DE BOM CONSELHO

PLA VIAL DE REGISTROS, 11 - CENTRO - 55.335-000 - Bom Conselho - PE
 Ponto Central: (51) 3245.9941/2001-01

PORTAL DA TRANSPARENCIA
<http://cloud.it-solucoes.inf.br/transparenciaMunicipal/download/54-20240124103028.pdf>
 assinado por: idUser 238



Unidade: Prefeitura
 Livro de Anulamento: 300733227
 Página: 29/77

ANEXO 2 da Lei Nº 4.320/64 - Despesas Segundo as Categorias Econômicas

DESPESAS		Valores em R\$ - Período: Orçamento/2024	
3.3.90.35	Outros Serviços de Terceiros - Pessoa Física	779.000,00	
3.3.90.39	Outros Serviços de Terceiros - Pessoa Jurídica	5.110.000,00	
3.3.90.40	Serviços de Tecnologia da Informação e Comunicação - Pessoa Jurídica	8.000,00	
3.3.90.41	Contribuições	9.000,00	
3.3.90.47	Obrigações Tributárias e Contributivas	125.000,00	
3.3.90.49	Auxílio-Transporte	8.000,00	
3.3.90.92	Despesas de Exercícios Anteriores	100.000,00	
4	Despesas de Capital		
4.1	Investimentos		
4.1.50	Aplicações Diretas	4.307.000,00	4.307.000,00
4.1.50.51	Obras e Instalações	3.389.000,00	
4.1.50.52	Equipamentos e Material Permanente	729.000,00	
4.1.50.61	Aquisição de Imóveis	190.000,00	
4.5	Inversões Financeiras		
4.5.91	Aplicações Diretas	40.000,00	40.000,00
4.5.91.61	Aquisição de Imóveis	40.000,00	
Total da Unidade Orçamentária:			16.324.350,00

Unidade Orçamentária: 31002 - DIRETORIAS DE POLÍTICA PEDAGÓGICA E DE EDUCAÇÃO DO CAMPO		Total da Unidade Orçamentária:	
Código	Especificação	Desdobramento	Fonte
3	Despesas Correntes		19.000,00
3.1	Pessoal e Encargos Sociais		
3.1.90	Aplicações Diretas	17.000,00	
3.1.90.14	Contratação por Tempo Determinado	7.000,00	
3.1.90.11	Vencimentos e Vantagens Fixas - Pessoal Civil	4.000,00	
3.1.90.13	Diárias e Passagens	2.000,00	
3.1.90.30	Indenizações e Restituições	2.000,00	
3.1.90.96	Fossamento de Despesas de Pessoal Qualificado	2.000,00	
3.1.91	Aprovação Direta Decorrente de Operação entre Órgãos, Fundos e Entidades Integrantes dos Organismos Fiscal e de Seguridade Social	2.000,00	
3.1.91.13	Obrigações Patronais	2.000,00	
3.3	Outras Despesas Correntes		26.000,00
3.3.50	Aplicações Diretas	26.000,00	
3.3.50.08	Outros Benefícios Aposentadoria do servidor e do militar	26.000,00	
3.3.50.30	Material de Consumo	2.000,00	
3.3.50.35	Serviços de Consultoria	4.000,00	
3.3.50.36	Outros Serviços de Terceiros - Pessoa Física	3.000,00	
3.3.50.39	Outros Serviços de Terceiros - Pessoa Jurídica	5.000,00	
3.3.90.47	Obrigações Tributárias e Contributivas	12.000,00	
Total da Unidade Orçamentária:			47.000,00

Unidade Orçamentária: 31003 - DIRETORIAS DE ADMINISTRAÇÃO, CONTÁBIL E DE PRESTAÇÃO DE CONTAS		Total da Unidade Orçamentária:	
Código	Especificação	Desdobramento	Fonte
3	Despesas Correntes		70.000,00
3.1	Pessoal e Encargos Sociais		
3.1.90	Aplicações Diretas	70.000,00	
Total da Unidade Orçamentária:			70.000,00

Categoria econômica
149.700,00

MUNICÍPIO DE BOM CONSELHO

RUA LUIZ DE MENEZES, 43 - CENTRO - SÃO JERÔNIMO - BOM CONSELHO/PE
 CNPJ: 13.163.954/0001-08

Unidade Orçamentária: 20.000,00
 Chave de Acesso: 169.762.270
 Página: 24/23

Anexo 2 da Lei Nº 4.320/64 - Despesas Segundo as Categorias Econômicas

DESPESAS		Valores em R\$ - Período: Orçamentaria/2024	
3.1.90.11	Serviços Jurídicos	20.000,00	
3.2	Juros e Encargos da Dívida	15.000,00	15.000,00
3.2.90	Aplicações Financeiras		
3.2.90.11	Juros sobre o Dinheiro por Contrato	15.000,00	15.000,00
3.3	Outras Despesas Correntes		
3.3.90	Aplicações Diretas	194.700,00	194.700,00
3.3.90.01	Sentenças Judiciais	64.700,00	64.700,00
4	Despesas de Capital		
4.6	Amortização da Dívida		
4.6.90	Aplicações Diretas	90.000,00	90.000,00
4.6.90.77	Princípio da Dívida Contratual Resgatada	50.000,00	50.000,00
4.6.91	Aplicação Direta Decorrente de Operação entre Órgãos, Fundos e Entidades Integrantes dos Orçamentos Fiscais e de Seguridade Social	45.000,00	45.000,00
4.6.91.77	Princípio da Dívida Contratual Resgatada	45.000,00	45.000,00
Total da Unidade Orçamentária:			244.700,00

Unidade Orçamentária: 1.9005 - FUNDEB

Código	Especificação	Desdobramento	Fonte	Categoria Econômica
3	Despesas Correntes			
3.1	Pessoal e Encargos Sociais			
3.1.90	Aplicações Diretas			
3.1.90.34	Contribuição por Tempo Determinado	31.524.100,00		
3.1.90.11	Vencimentos e Vantagens Fixas - Pessoal Civil	2.942.760,00		
3.1.90.13	Obrigações Patronais	25.953.300,00		
3.1.90.94	Indenizações e Restituições Trabalhistas	1.522.100,00		
3.1.90.36	Resarcimento de Despesas de Pessoal Requisitado	69.000,00		
3.1.91	Aplicação Direta Decorrente de Operação entre Órgãos, Fundos e Entidades Integrantes dos Orçamentos Fiscais e de Seguridade Social	39.000,00		
3.1.91.13	Princípio da Dívida Contratual Resgatada	17.011.000,00		
3.3	Outras Despesas Correntes			
3.3.90	Aplicações Diretas			
3.3.90.14	Outros Benefícios Assistenciais do servidor e do militar	11.011.000,00		
3.3.90.30	Diárias - Civil	4.825.190,00		
3.3.90.32	Material de Consumo	1.925.840,00		
3.3.90.36	Material, Bem ou Serviço para Distribuição Gratuita	34.000,00		
3.3.90.38	Outras Despesas de Terceiros - Pessoa Física	92.000,00		
3.3.90.39	Outros Serviços de Terceiros - Pessoa Jurídica	7.014.640,00		
3.3.90.40	Serviços de Tecnologia da Informação e Comunicação - Pessoa Jurídica	526.000,00		
3.3.90.47	Obrigações Trabalhistas e Contratuais	1.998.000,00		
4	Despesas de Capital			
4.4	Investimentos			
4.4.90	Aplicações Diretas			
4.4.90.51	Obra e Instalações	1.120.000,00		
4.4.90.52	Equipamentos e Material Permanente	530.000,00		
4.4.90.61	Aquisição de Imóveis	445.000,00		
				1.120.000,00

Anexo 2 da Lei Nº 4.320/64 - Despesas Segundo as Categorias Econômicas

DESPESAS

Valores em R\$ - Período: Orçamentar/2024
 Total da Unidade Orçamentária: 48.581.000,00
 Total da Unidade Gestora: 05.197.050,00

Código	Especificação	Previdenciamento	Fonte	Categoria econômica
3	Despesas Correntes			
3.1	Pessoal e Encargos Sociais	19.746.000,00		
3.1.90	Aplicações Diretas	15.743.000,00		
3.1.90.01	Aposentadorias, Reserva Remunerada e Reformas	11.500.000,00		
3.1.90.03	Pensões	1.200.000,00		
3.1.90.04	Contribuição por Tempo Determinado	10.000,00		
3.1.90.11	Vencimentos e Vantagens Fixas - Pessoal Civil	10.000,00		
3.1.90.13	Obrigações Patronais	3.000,00		
3.1.90.31	Sentenças Judiciais	10.000,00		
3.1.90.32	Judicializações e Recuperações	10.000,00		
3.1.91	Aplicação Direta Decorrente de Operação entre Órgãos, Fundos e Entidades Integrantes dos Orçamentos Fiscais da Seguridade Social	1.000,00		
3.1.91.13	Obrigações Patronais	3.000,00		
3.3	Outras Despesas Correntes		745.000,00	
3.3.20	Transferências à União	10.700,00		
3.3.20.08	Contribuições ao RGPS	11.200,00		
3.3.50	Aplicações Diretas	734.800,00		
3.3.90.14	Diárias - Civis	50.000,00		
3.3.90.30	Materiais de Consumo	25.000,00		
3.3.90.33	Passagens e Despesas com Locomoção	25.000,00		
3.3.90.35	Serviços de Consultoria	230.000,00		
3.3.90.36	Outros Serviços de Terceiros - Pessoa Física	130.000,00		
3.3.90.39	Outros Serviços de Terceiros - Pessoa Jurídica	240.000,00		
3.3.90.47	Obrigações Tributárias e Contributivas	5.000,00		
3.3.90.91	Serviços Judiciais	10.000,00		
3.3.90.92	Despesas de Exercícios Anteriores	9.800,00		
3.3.90.93	Indenizações e Resbulções	10.000,00		
4	Despesas de Capital			
4.4	Investimentos		35.000,00	
4.4.90	Aplicações Diretas			
4.4.90.51	Obras e Instalações			
4.4.90.52	Equipamentos e Material Permanente			
4.4.90.51	Adquisição de Imóveis			
4.5	Antecipação de Início			
4.5.90	Aplicações Diretas			
4.5.90.71	Princípio da Dívida Contratual Resgatada			
9	Reserva de Contingência			
9.9	Reserva de Contingência		3.438.000,00	
9.9.05	A Deducir			
				45.000,00
				3.438.000,00

Anexo 2 da Lei Nº 4.320/64 - Despesas Segundo as Categorias Econômicas

DESPESAS		Valores em R\$ - Período: Exercício/2024
9.9.90.19	A Classificar	2.438.000,00
Total da Unidade Orçamentária:		22.874.000,00
Total da Unidade Gestora:		23.974.000,00

Unidade Gestora: 7 - Câmara Municipal de Bom Conselho
Unidade Orçamentária: 1003 - CÂMARA MUNICIPAL

Código	Especificação	Desdobramento	Posto	Categoria econômica
3	Despesas Correntes			
3.1	Pessoal e Encargos Sociais		4.234.000,00	5.495.000,00
3.1.80	Aplicações Diretas			
3.1.90.04	Contratação por Tempo Determinado			
3.1.90.11	Vencimentos e Vantagens Fixas - Pessoal Civil			
3.1.90.13	Obrigações Patronais			
3.1.90.16	Outras Despesas Variáveis - Pessoal Civil			
3.1.90.34	Outras Despesas de Pessoal dependentes de Contratos de Precatização			
3.1.90.31	Sentenças, Jucis e			
3.1.90.82	Despesas de Exercícios Anteriores			
3.1.90.94	Indenizações e Restituições - Trabalho			
3.1.90.96	Resto a pagar da Despesa de Pessoal Pago Iste do			
3.1.91	Aplicação Única Documento de Operação entre Órgãos, Fundos e Entidades integrantes dos Orçamentos Fiscal e da Seguridade Social			
3.1.91.13	Obrigações Patronais			
3.3	Outras Despesas Correntes		1.201.000,00	
3.3.90	Aplicações Diretas			
3.3.90.04	Outros Benefícios Assistenciais do servidor e do militar			
3.3.90.14	Diárias - Civil			
3.3.90.30	Materiais de Consumo			
3.3.90.33	Passagens e Despesas com Locomoção			
3.3.90.35	Serviços de Consultoria			
3.3.90.36	Outros Serviços de Terceiros - Pessoa Física			
3.3.90.39	Outros Serviços de Terceiros - Pessoa Jurídica			
3.3.90.40	Serviços de Tecnologia da Informação e Comunicação - Pessoa Jurídica			
3.3.90.47	Obrigações Trabalhistas e Contribuições			
3.3.90.51	Sentenças Judiciais			
3.3.90.82	Despesas do Exercícios Anteriores			
3.3.90.93	Indenizações e Restituições			
4	Despesas de Capital		665.000,00	665.000,00
4.4	Investimentos			
4.4.50	Aplicações Diretas		665.000,00	
4.4.50.11	Obras e Instalações			
4.4.50.32	Equipamentos e Material Permanente			
Total da Unidade Orçamentária:				6.100.000,00
Total da Unidade Gestora:				6.100.000,00
Total Geral:				186.961.000,00



MUNICÍPIO DE BOM CONSELHO

RUA AFONSO DE MEDEIROS, 49 - CENTRO - 54.220-000 - Bom Conselho/PE

CNPJ: 11.285.554/0001-04



PORTAL DA TRANSPARÊNCIA

<http://cloud.it-solucoes.inf.br/transparenciaMunicipal/download/54-20240124103028.pdf>

assinado por: idUser 238

Unidade: Saúde

Conta da Administração
1.825-1023-0/25

Pág. 08
17/27

Anexo 2 da Lei Nº 4.320/64 - Despesas Segundo as Categorias Econômicas

DESPESAS

Valores em R\$ - Período: Orçamento / 2024

Resumo	
Personas e Encargos Sociais	83.117.000,00
Juros e Encargos da Dívida	885.000,00
Outras Despesas Correntes	90.700.000,00
Total das Despesas Correntes:	142.782.000,00
Investimentos	17.450.000,00
Inversões Financeiras	50.000,00
Amortização da Dívida	735.000,00
Total das Despesas de Capital	18.235.000,00
Reserva de Contingência	6.948.000,00
Personal e Encargos Sociais	17.731.500,00
Juros e Encargos da Dívida	500,00
Total das Despesas Correntes Intra-Orçamentárias	17.732.000,00
Amortização da Dívida	1.264.000,00
Total das Despesas de Capital Intra-Orçamentária	1.264.000,00
TOTAL GERAL	184.961.000,00

Orçamento do Município de Bom Conselho, Fundo Municipal de Assistência Social do Bom Conselho, Fundo Municipal de Saúde do Bom Conselho, Fundo Municipal de Cultura do Bom Conselho, Fundo Municipal de Saúde do Bom Conselho, Fundo Municipal de Educação do Bom Conselho, Fundo de Previdência do Município de Bom Conselho, Câmara Municipal de Bom Conselho



Prefeitura Municipal de Bom Conselho

RUA MOYSE DE FREITAS, 91 - FRENTE - 55.344-000 - Bom Conselho - PE
CNPJ: 21.20.790/0001-04

Órgão: 2040

Código de Autenticação Digital
L792-0835-417

Página
1 / 1

VALORES PREVISTOS NA DESPESA POR NATUREZA - CONSOLIDADO

LDO 2024 - Valores em R\$

Natureza da Despesa	Valor
3.1.71.70.00 Ratesto pela Participação em Consórcio Público	33.900,00
3.1.72.11.00 Vencimentos e Vantagens Fixas - Pessoal Civil	6.500,00
3.1.90.01.00 Aposentadorias, Reserva Remunerada e Reformas	17.500.000,00
3.1.90.03.00 Pensões	2.200.000,00
3.1.90.04.00 Contratação por Tempo Determinado	8.494.300,00
3.1.90.11.00 Vencimentos e Vantagens Fixas - Pessoal Civil	49.641.950,00
3.1.90.13.00 Obrigações Patronais	4.433.950,00
3.1.90.16.00 Outras Despesas Variáveis - Pessoal Civil	64.800,00
3.1.90.21.00 Juros sobre a Dívida por Contrato	3.000,00
3.1.90.34.00 Outras Despesas de Pessoal decorrentes de Contratos de Terceirização	5.500,00
3.1.90.37.00 Locação de Mão-de-Obra	1.500,00
3.1.90.91.00 Sentenças Judiciais	162.000,00
3.1.90.92.00 Despesas de Exercícios Anteriores	40.500,00
3.1.90.93.00 Indenizações e Restituições	11.000,00
3.1.90.94.00 Indenizações e Restituições Trabalhistas	227.000,00
3.1.90.96.00 Ressarcimento de Despesas de Pessoal Requisitado	141.500,00
3.1.91.13.00 Obrigações Patronais	17.721.500,00
3.1.91.97.00 Aporte para Cobertura do Déficit Atuarial do RPPS	10.000,00
3.2.90.21.00 Juros sobre a Dívida por Contrato	485.000,00
3.2.90.22.00 Outros Encargos sobre a Dívida por Contrato	400.000,00
3.2.91.22.00 Outros Encargos sobre a Dívida por Contrato	500,00
3.3.20.93.00 Indenizações e Restituições	60.000,00
3.3.21.48.00 Compensações ao RGPS	10.200,00
3.3.50.41.00 Contribuições	160.000,00
3.3.50.43.00 Subvenções Sociais	20.000,00
3.3.71.70.00 Ratesto pela Participação em Consórcio Público	66.500,00
3.3.72.00.00 Outros Serviços de Terceiros - Pessoa Jurídica	130.000,00
3.3.90.08.00 Outros Benefícios Assistenciais do servidor e do militar	169.000,00
3.3.90.14.00 Diárias - Civil	1.084.800,00
3.3.90.18.00 Auxílio Financeiro a Estudantes	10.000,00
3.3.90.30.00 Material de Consumo	17.156.540,00
3.3.90.31.00 Premiações Culturais, Artísticas, Científicas, Desportivas e Outras	76.000,00
3.3.90.32.00 Material, Bem ou Serviço para Distribuição Gratuita	1.125.460,00
3.3.90.33.00 Passagens e Despesas com Locomoção	356.000,00
3.3.90.34.00 Outras Despesas de Pessoal decorrentes de Contratos de Terceirização	96.000,00
3.3.90.35.00 Serviços de Consultoria	960.000,00
3.3.90.36.00 Outros Serviços de Terceiros - Pessoa Física	4.261.000,00
3.3.90.37.00 Locação de Mão-de-Obra	72.000,00
3.3.90.38.00 Outros Serviços de Terceiros - Pessoa Jurídica	28.979.000,00
3.3.90.40.00 Serviços de Tecnologia da Informação e Comunicação - Pessoa Jurídica	160.500,00
3.3.90.41.00 Contribuições	72.500,00
3.3.90.45.00 Subvenções Econômicas	9.000,00
3.3.90.46.00 Auxílio-Alimentação	5.000,00
3.3.90.47.00 Obrigações Tributárias e Contributivas	2.384.000,00
3.3.90.48.00 Outros Auxílios Financeiros a Pessoas Físicas	372.500,00
3.3.90.49.00 Auxílio-Transporte	8.000,00
3.3.90.95.00 Contrato de Gestão	31.000,00
3.3.90.91.00 Sentenças Judiciais	219.700,00
3.3.90.92.00 Despesas de Exercícios Anteriores	501.300,00
3.3.90.93.00 Indenizações e Restituições	183.000,00
3.3.90.94.00 Indenizações e Restituições Trabalhistas	1.000,00
3.3.93.30.00 Material de Consumo	2.000,00
3.3.93.36.00 Outros Serviços de Terceiros - Pessoa Jurídica	4.000,00
4.4.71.70.00 Ratesto pela Participação em Consórcio Público	70.000,00
4.4.72.70.00 Ratesto pela Participação em Consórcio Público	4.000,00
4.4.90.51.00 Obras e Instalações	12.981.000,00
4.4.90.52.00 Equipamentos e Materiais Permanentes	3.940.000,00
4.4.90.61.00 Aquisição de Imóveis	455.000,00
4.5.90.61.00 Aquisição de Imóveis	30.000,00
4.6.90.71.00 Principal de Dívida Contratual Resgatada	735.000,00
4.6.91.71.00 Principal de Dívida Contratual Resgatada	1.264.000,00
9.999.99.00 A Classificar	6.948.000,00
Total geral	186.961.000,00





MUNICÍPIO DE BOM CONSELHO

RUA LUIZ DE MOURA, 41 - JK - 11611-55, 120-300 - Bom Conselho/PE
CNPJ: 07.285.051/0001-04

PORTAL DA TRANSPARÊNCIA
http://cloud.rpt-solucoes.inf.br/transparencia/Municipal/download/54-20240124103028.pdf
assinado por: idUser 238

Assinado: **Madreia**
Chave de Autenticação: **2024-03-28-072**
Página: **3** de **8**

Anexo 6 da Lei Nº 4.320/64 - Programa de Trabalho

Unidade gestora:	1- Prefeitura Municipal de Bom Conselho			Valores em R\$ - Período: Orçamento/2024	
Unidade orçamentária:	2003 - GABINETE DO PREFEITO				
Código	Especificação	Objeto Especial	Projetos	Atividades	Total
4	Administração		9.000,00	1.433.000,00	1.442.000,00
4 122	Administração Geral		9.000,00	1.433.000,00	1.442.000,00
4 122 401	QUESTÃO DAS ATIVIDADES DO GABINETE DO PREFEITO		5.000,00	1.433.000,00	1.442.000,00
4 122 401 1.101	REQUISIÇÃO DO GABINETE DO PREFEITO		4.000,00	1.433.000,00	1.437.000,00
	Contratação e Manutenção		4.000,00		4.000,00
4 122 401 1.104	APOIO NO REQUISIAMENTO DOS CONSELHOS		5.000,00	1.357.000,00	1.362.000,00
4 122 401 1.102	MANUTENÇÃO DO GABINETE DO PREFEITO		5.000,00	5.000,00	10.000,00
	Manutenção de Materiais Permanentes		5.000,00		5.000,00
3.1.90.04	Contratação por Tempo Determinado			1.000,00	1.000,00
3.1.90.11	Verbas e Passagens Fixas - Nacional Civil			1.000,00	1.000,00
3.1.90.13	Aluguel de Imóveis			1.000,00	1.000,00
3.1.90.24	Inclusões e Reparações Trabalhistas			5.000,00	5.000,00
3.1.90.94	Resarcimento de Danos de Pessoas Resarcidas			3.000,00	3.000,00
3.1.91.13	Rescisões Racionais			1.000,00	1.000,00
3.1.90.08	Outros Benefícios Previdenciários do servidor e de família			5.000,00	5.000,00
3.1.90.14	Diversos - Civil			4.000,00	4.000,00
3.1.90.18	Material de Consumo			2.000,00	2.000,00
3.1.90.33	Passagens e Despesas com Locomoção			3.000,00	3.000,00
3.1.90.35	Serviços de Consultoria			5.000,00	5.000,00
3.1.90.36	Curso Superior de Técnico - Pessoa Física			5.000,00	5.000,00
3.1.90.39	Curso Superior de Técnico - Pessoa Jurídica			7.000,00	7.000,00
3.1.90.40	Serviços de Tecnologia da Informação e Comunicação - Pessoa Jurídica			1.000,00	1.000,00
3.1.90.47	Compras - Materiais e Consumíveis			5.000,00	5.000,00
3.1.90.52	Despesas de Emendas Legislativas			5.000,00	5.000,00
4 122 401 2.103	APOIO AOS CONSELHOS MUNICIPAIS			67.000,00	67.000,00
	Contribuição por Tempo Determinado			2.000,00	2.000,00
3.1.90.11	Verbas e Passagens Fixas - Pessoa Civil			2.000,00	2.000,00
3.1.90.13	Contribuição Mensal			1.000,00	1.000,00
3.1.90.13	Contribuição Mensal			1.000,00	1.000,00
3.1.90.08	Outros Benefícios Previdenciários do servidor e de família			2.000,00	2.000,00
3.1.90.18	Diversos - Civil			1.000,00	1.000,00
3.1.90.33	Material de Consumo			1.000,00	1.000,00
3.1.90.35	Curso Superior de Técnico - Pessoa Física			1.000,00	1.000,00
3.1.90.39	Curso Superior de Técnico - Pessoa Jurídica			1.000,00	1.000,00
3.1.90.40	Serviços de Tecnologia da Informação e Comunicação - Pessoa Jurídica			2.000,00	2.000,00
3.1.90.47	Compras - Materiais e Consumíveis			1.000,00	1.000,00
4 122 401 2.106	MANUTENÇÃO DAS ATIVIDADES DO CERIMONIAL DO GABINETE DO PREFEITO		9.000,00	9.000,00	9.000,00
	Material de Consumo		9.000,00		9.000,00
3.1.90.33	Serviços de Consultoria			2.000,00	2.000,00
3.1.90.35	Curso Superior de Técnico - Pessoa Física			2.000,00	2.000,00



MUNICÍPIO DE BOM CONSELHO

RUA NIVAL DE NEGREIROS, 42 - CENTRO - SS 331 300 - Bom Conselho/PE
 CEP: 53.950-000

Unidade: Unidade

Chave de Autenticação
 (924-4535-N/I)

Página
 2 / 61

Anexo 6 da Lei Nº 4.320/64 - Programa de Trabalho

Valores em R\$ - Período: Orçamento/2024

Unidade Orçamentária	2003 - GABINETE DO PREFEITO	Não Orçamentária	Operação Especial	Projetos	Atividades	Total
Código	Especificação					
3.1.90.39	Inden. Serv. de Terceiros - Pessoa Jurídica				3.000,00	3.000,00
3.1.90.47	Obrigações Tributárias e Contribuições				1.000,00	1.000,00
Total da unidade orçamentária						1.433.000,00

Unidade Orçamentária	2002 - DEPARTAMENTO DA GUARDA MUNICIPAL	Não Orçamentária	Operação Especial	Projetos	Atividades	Total
Código	Especificação					
4	Administração			4.000,00		4.000,00
4 122	Administração Geral			4.000,00		4.000,00
4 122 413	GESTÃO DAS ATIVIDADES DA GUARDA MUNICIPAL			4.000,00		4.000,00
4 122 413 1.114	REQUISITAMENTO DA GUARDA MUNICIPAL			4.000,00		4.000,00
	Empreendimentos e Atividades Especiais			4.000,00		4.000,00
6	Segurança Pública				44.000,00	44.000,00
6 122	Administração Geral				36.000,00	36.000,00
6 122 413	GESTÃO DAS ATIVIDADES DA GUARDA MUNICIPAL				36.000,00	36.000,00
6 122 413 2.202	MANUTENÇÃO DA GUARDA MUNICIPAL E PROTEÇÃO DO PATRIMÔNIO DO MUNICIPAL				36.000,00	36.000,00
	Contribuição por Tempo Determinado				3.000,00	3.000,00
3.1.90.11	Verbas Pessoais e Vantagens Fixas - Pessoal Civil				3.000,00	3.000,00
3.1.90.13	Contribuição Mensal				3.000,00	3.000,00
3.1.90.54	Indenizações e Exp. Indenizáveis Trabalhadas				1.000,00	1.000,00
3.1.90.96	Ressarcimento de Despesas de Pessoal Reservado				1.000,00	1.000,00
3.1.91.13	Classificação Retribuição				5.000,00	5.000,00
3.3.90.08	Cursos Benefícios Acumulados do servidor o do usuário				1.000,00	1.000,00
3.3.90.14	Diárias - Civil				4.000,00	4.000,00
3.3.90.36	Cursos de Serviços de Terceiros - Terceiros Públicos				3.000,00	3.000,00
3.3.90.39	Cursos de Serviços de Terceiros - Terceiros Particulares				8.000,00	8.000,00
3.3.90.46	Serviços de Terceiros de Informação e Comunicação - Pessoa Jurídica				3.000,00	3.000,00
3.3.90.47	Serviços de Terceiros e Contribuições				1.000,00	1.000,00
6 183	Informação e Inteligência			4.000,00		4.000,00
6 183 413	GESTÃO DAS ATIVIDADES DA GUARDA MUNICIPAL			4.000,00		4.000,00
6 183 413 1.546	AQUISIÇÃO DE EQUIPAMENTOS PARA SISTEMA DE CÂMERAS DE VÍDEO			4.000,00		4.000,00
	SEGURANÇA COM CÂMERAS DE MONITORAMENTO					
	Equipamentos e Materiais Permanentes					
4.1.90.52	MANUTENÇÃO DO SISTEMA DE CÂMERAS DE VÍDEO SEGURANÇA COM			4.000,00		4.000,00
6 183 413 2.134	CENTRAL DE MONITORAMENTO					
	Materiais de Consumo					
3.1.90.30	Quotas Serv. de Terceiros - Pessoa Jurídica				4.000,00	4.000,00
3.1.90.39	Serviços de Terceiros de Informação e Comunicação - Pessoa Jurídica				1.000,00	1.000,00
3.3.90.40	Serviços de Terceiros de Informação e Comunicação - Pessoa Física				2.000,00	2.000,00
Total da unidade orçamentária						44.000,00

Unidade Orçamentária	3003 - GABINETE DO PROCURADOR GERAL	Não Orçamentária	Operação Especial	Projetos	Atividades	Total
Código	Especificação					
	Assessoria e Justiça					
Total da unidade orçamentária						16.000,00

MUNICÍPIO DE BOM CONSELHO

RUA WILSON DE MENEZES, 49 - CENTRO - 55.390-000 - Bom Conselho/PE
 Matrícula: CNPJ: 07.069.924/0001-04



Unidade: **Projeto**

Classe de Atribuição: **074-455 B71**

Página: **3 / 6**

Anexo 6 da Lei Nº 4.320/64 - Programa de Trabalho

Unidade Orçamentária:	Valores em R\$ - Período: Orçamento/2024					
Código	Especificação	Não Orçamentária	Operação Especial	Projeto	Atividades	Total
Unidade Orçamentária: 3001 - GABINETE DA PROCURADORIA GERAL						
3.62	Despesa de Ingresso Público no Processo Judicial				16.000,00	16.000,00
3.62.402	GESTÃO DAS ATIVIDADES DA PROCURADORIA GERAL DO MUNICÍPIO				16.000,00	16.000,00
3.62.402.1.100	ASSISTÊNCIA JUDICIÁRIA A POPULAÇÃO E PARCERIAS TÉCNICAS				16.000,00	16.000,00
	Formação de Tempo Desempenho				2.000,00	2.000,00
	Verbas e Verbas Férias - Pessoal Civil				4.000,00	4.000,00
	Operações Administrativas				2.000,00	2.000,00
	Outros Serviços Terceiros - Pessoa Física				1.000,00	1.000,00
	Outros Serviços Terceiros - Pessoa Jurídica				2.000,00	2.000,00
	Material de Consumo				1.000,00	1.000,00
	Serviços de Consultoria				1.000,00	1.000,00
	Outros Serviços Terceiros - Pessoa Física				1.000,00	1.000,00
	Outros Serviços Terceiros - Pessoa Jurídica				1.000,00	1.000,00
	Administração				1.000,00	1.000,00
4.122	Administração Geral			4.000,00	347.000,00	351.000,00
4.122.402	GESTÃO DAS ATIVIDADES DA PROCURADORIA GERAL DO MUNICÍPIO			4.000,00	347.000,00	351.000,00
4.122.402.1.109	REQUILIBRAMENTO DA PROCURADORIA GERAL DO MUNICÍPIO			4.000,00	347.000,00	351.000,00
	Equipamento Material Permanente			4.000,00	4.000,00	4.000,00
4.122.402.2.110	MANUTENÇÃO DA PROCURADORIA GERAL DO MUNICÍPIO			1.000,00	4.000,00	4.000,00
	Manutenção por Tempo Determinado			1.000,00	4.000,00	4.000,00
	Manutenção e Melhorias Físicas - Pessoal Civil			200.000,00	200.000,00	200.000,00
	Outros Serviços Terceiros - Pessoa Física			50.000,00	50.000,00	50.000,00
	Outros Serviços Terceiros - Pessoa Jurídica			1.000,00	1.000,00	1.000,00
	Outros Serviços Terceiros - Pessoa Física			20.000,00	20.000,00	20.000,00
	Outros Serviços Terceiros - Pessoa Jurídica			1.000,00	1.000,00	1.000,00
	Outros Serviços Terceiros - Pessoa Física			5.000,00	5.000,00	5.000,00
	Outros Serviços Terceiros - Pessoa Jurídica			2.000,00	2.000,00	2.000,00
	Outros Serviços Terceiros - Pessoa Física			2.000,00	2.000,00	2.000,00
	Outros Serviços Terceiros - Pessoa Jurídica			1.500,00	1.500,00	1.500,00
	Serviços de Terceiros de Informação e Comunicação - Pessoa Física			500,00	500,00	500,00
	Outros Serviços Terceiros - Pessoa Física			1.000,00	1.000,00	1.000,00
Total da unidade orçamentária					4.000,00	347.000,00
Unidade Orçamentária: 4001 - GABINETE DO SECRETÁRIO					263.050,00	315.050,00
4	Manutenção			20.000,00	295.050,00	315.050,00
4.124	Manutenção			20.000,00	295.050,00	315.050,00
4.124.403	GESTÃO DAS ATIVIDADES DA SECRETARIA MUNICIPAL DE TRANSPARENCIA, FISCALIZAÇÃO E CONTRÔLE			20.000,00	295.050,00	315.050,00
4.124.403.1.106	REQUILIBRAMENTO DA SECRETARIA MUNICIPAL DE TRANSPARENCIA, FISCALIZAÇÃO E CONTRÔLE			20.000,00	295.050,00	315.050,00
	Equipamentos e Materiais Permanentes			20.000,00	20.000,00	20.000,00
	Equipamentos e Materiais Permanentes			20.000,00	20.000,00	20.000,00

MUNICÍPIO DE BOM CONSELHO

RUA VITÓRIA DE REGENCO, 43 - CENTRO - 53.390-000 - Bom Conselho, PE

CNPJ: 11.288.964/0001-01



PORTAL DA TRANSPARÊNCIA

http://cloud.rh-solucoes.inf.br/transparenciaMunicipal/download/54-20240124103028.pdf

assinado por: idUser 238

Anexo 6 da Lei Nº 4.320/64 - Programa de Trabalho

Unidade orçamentária	4001 - GABINETE DO SECRETÁRIO	Especificação	Mão orçamentária	Operação especial	Projetos	Atividades	Total
4.124.403.2.111	MANUTENÇÃO DA SECRETARIA MUNICIPAL DE TRANSPARÊNCIA	ESPECIALIZAÇÃO E CONTROLE				295.050,00	295.050,00
		Contratação por Tempo Determinado				5.000,00	5.000,00
		3.1.90.34	Verbas e vantagens Fixas - Pessoal Civil			180.000,00	180.000,00
		3.1.90.31	Outros Benefícios e Vantagens Fixas - Pessoal Civil			72.000,00	72.000,00
		3.1.90.32	Verbas e Retenções			1.000,00	1.000,00
		3.1.90.34	Indenizações e Auxílios Trabalhistas			1.000,00	1.000,00
		3.1.90.36	Resarcimento de Danos de Pessoal Estatual			2.000,00	2.000,00
		3.1.90.35	Outros Benefícios			27.000,00	27.000,00
		3.1.90.36	Outros Benefícios Acumulados em Serviço e do Interior			1.000,00	1.000,00
		3.1.90.37	Débitos - Civil			50.000,00	50.000,00
		3.1.90.30	Materiais de Consumo			10.000,00	10.000,00
		3.1.90.31	Manutenção e Despesas com Locomoção			1.000,00	1.000,00
		3.1.90.36	Outros Serviços de Terceiros - Pessoa Física			10.000,00	10.000,00
		3.3.90.39	Outros Serviços de Terceiros - Pessoa Jurídica			10.000,00	10.000,00
		3.3.90.40	Serviços de Tecnologia da Informação e Comunicação - Pessoa Jurídica			10.000,00	10.000,00
		3.3.90.47	Outros Serviços Terceiros e Contratação			5.000,00	5.000,00
					20.000,00	205.050,00	225.050,00
							915.050,00

Unidade orçamentária	5001 - GABINETE DO SECRETÁRIO	Especificação	Mão orçamentária	Operação especial	Projetos	Atividades	Total
4.122.404.1.107	MANUTENÇÃO DA SECRETARIA MUNICIPAL DE GOVERNO E ARTICULAÇÃO	ESPECIALIZAÇÃO				799.000,00	799.000,00
		Administração Geral				5.000,00	5.000,00
		GESTÃO DAS ATIVIDADES DA SECRETARIA MUNICIPAL DE GOVERNO E ARTICULAÇÃO INSTAUCIONAL				799.000,00	799.000,00
		REQUISITAMENTO DA SECRETARIA DE GOVERNO E ARTICULAÇÃO INSTAUCIONAL				5.000,00	5.000,00
		Manutenção e Material Externamente				5.000,00	5.000,00
4.122.404.2.108	MANUTENÇÃO DA SECRETARIA DE GOVERNO E ARTICULAÇÃO INSTAUCIONAL	Contratação por Tempo Determinado				799.000,00	799.000,00
		3.1.90.34	Verbas e vantagens Fixas - Pessoal Civil			500,00	500,00
		3.1.90.31	Outros Benefícios e Vantagens Fixas - Pessoal Civil			600.000,00	600.000,00
		3.1.90.30	Outros Benefícios			100.000,00	100.000,00
		3.1.90.34	Indenizações e Restituições Trabalhistas			1.000,00	1.000,00
		3.1.90.36	Resarcimento de Danos de Pessoal Estatual			1.000,00	1.000,00
		3.1.90.35	Outros Benefícios			17.000,00	17.000,00
		3.1.90.36	Outros Benefícios Acumulados em Serviço e do Interior			1.000,00	1.000,00
		3.1.90.34	Débitos - Civil			799.000,00	799.000,00
		3.1.90.30	Materiais de Consumo			15.000,00	15.000,00
		3.1.90.30	Manutenção e Despesas com Locomoção			3.000,00	3.000,00
		3.1.90.36	Serviços de Terceiros - Pessoa Física			2.000,00	2.000,00
		3.1.90.36	Outros Serviços de Terceiros - Pessoa Jurídica			4.000,00	4.000,00
		3.1.90.39	Outros Serviços de Terceiros - Pessoa Jurídica			2.000,00	2.000,00
		3.1.90.40	Serviços de Tecnologia da Informação e Comunicação - Pessoa Jurídica			2.000,00	2.000,00



MUNICÍPIO DE BOM CONSELHO

RUA WILSON DE NEPESADA, 49 - CENTRO - 35.330-000 - Bom Conselho/PE
 CNPJ: 13.185.959/0001-08

Chave de Autenticação
 1304-1555-003

Unidade: Prefeitura

Página
 5 / 61

Anexo 6 da Lei Nº 4.320/64 - Programa de Trabalho

Valores em R\$ - Período: Orçamento/2024

Unidade orçamentária: 5001 - GABINETE DO SECRETÁRIO

Código	Especificação	Não orçamentária	Operação Especial	Projetos	Atribuições	Total
5.1.90.17	Despesas com Pessoal e Comissões				1.000,00	1.000,00
5.3.90.92	Despesas de Exercícios Anteriores				2.000,00	2.000,00
Total da unidade orçamentária						3.000,00

Total da unidade orçamentária

Unidade orçamentária: 6002 - DIRETORIAS DE IMPRENSA, ASSESSORIA TÉCNICA, DE REPRESENTAÇÃO INSTITUCIONAL E DE COMUNICAÇÃO

Código	Especificação	Não orçamentária	Operação Especial	Projetos	Atribuições	Total
4.122.414.1-104						5.000,00
4.122.414.1-104	Administração			5.000,00	78.000,00	83.000,00
4.122.414.1-104	Administração Geral			5.000,00	78.000,00	83.000,00
4.122.414.1-104	GESTÃO DAS ATIVIDADES DAS DIRETORIAS DE IMPRENSA, ASSESSORIA TÉCNICA, DE REPRESENTAÇÃO INSTITUCIONAL E DE COMUNICAÇÃO			5.000,00	78.000,00	83.000,00
4.122.414.1-104	TÉCNICAS, DE REPRESENTAÇÃO INSTITUCIONAL E DE COMUNICAÇÃO			5.000,00	78.000,00	83.000,00
4.122.414.1-104	AQUISIÇÃO DE EQUIPAMENTOS DIVERSOS PARA AS DIRETORIAS DE IMPRENSA, ASSESSORIA TÉCNICA, DE REPRESENTAÇÃO INSTITUCIONAL E DE COMUNICAÇÃO			5.000,00	78.000,00	83.000,00
4.122.414.1-104	EQUIPAMENTOS E MATERIAIS PERMANENTES			5.000,00	78.000,00	83.000,00
4.122.414.2-105	PUBLICIDADE E DIVULGAÇÃO DAS AÇÕES DO GOVERNO				45.000,00	45.000,00
4.122.414.2-105	Serviços de Consultoria				6.000,00	6.000,00
4.122.414.2-105	Outros Serviços de Terceiros - Pessoa Física				10.000,00	10.000,00
4.122.414.2-105	Outros Serviços de Terceiros - Pessoa Jurídica				25.000,00	25.000,00
4.122.414.2-105	Serviços de Tecnologia da Informação e Comunicação - Pessoa Jurídica				2.000,00	2.000,00
4.122.414.2-105	Outros Serviços Terceiros e Equipamentos				2.000,00	2.000,00
Total da unidade orçamentária						333.000,00

Unidade orçamentária: 6001 - GABINETE DO SECRETÁRIO

Código	Especificação	Não orçamentária	Operação Especial	Projetos	Atribuições	Total
4.122.405.1-112						43.000,00
4.122.405.1-112	Administração			40.000,00	5.987.500,00	6.127.500,00
4.122.405.1-112	Administração Geral			40.000,00	4.757.000,00	4.807.000,00
4.122.405.1-112	GESTÃO DAS ATIVIDADES DA SECRETARIA MUNICIPAL DE ADMINISTRAÇÃO E GESTÃO PÚBLICA			40.000,00	4.757.000,00	4.807.000,00
4.122.405.1-112	REEQUIPAMENTO DA SECRETARIA DE ADMINISTRAÇÃO			40.000,00	4.757.000,00	4.807.000,00
Total da unidade orçamentária						63.000,00

Unidade orçamentária: 6001 - GABINETE DO SECRETÁRIO

Código	Especificação	Não orçamentária	Operação Especial	Projetos	Atribuições	Total
4.122.405.1-112						43.000,00
4.122.405.1-112	Administração			40.000,00	5.987.500,00	6.127.500,00
4.122.405.1-112	Administração Geral			40.000,00	4.757.000,00	4.807.000,00
4.122.405.1-112	GESTÃO DAS ATIVIDADES DA SECRETARIA MUNICIPAL DE ADMINISTRAÇÃO E GESTÃO PÚBLICA			40.000,00	4.757.000,00	4.807.000,00
4.122.405.1-112	REEQUIPAMENTO DA SECRETARIA DE ADMINISTRAÇÃO			40.000,00	4.757.000,00	4.807.000,00
Total da unidade orçamentária						63.000,00

MUNICÍPIO DE BOM CONSELHO

AV. VIDAL DE NEVES, 10 - CENTRO - 55.320-000 - Bom Conselho/ PE
 CEP: 55.320-000 FONE: 31.283.5470 FAX: 31.283.5470

Uraçupá: Paraíba
 CNPJ de Autenticação: 1974-4573-97
 Página: 6 / 68

Anexo 6 da Lei Nº 4.320/64 - Programa de Trabalho

Unidade Orçamentária:	6001 - GABINETE DO SECRETÁRIO			Valores em R\$ - Referência: Orçamento/2024		
Código	Especificação	Não Orçamentária	Operação Especial	Projetos	Atividades	Total
4.122.405.2.113	Equipamentos e Materiais Permanente			49.000,00		49.000,00
3.1.90.04	MANUTENÇÃO DO SECRETARIA DE ADMINISTRAÇÃO				4.709.000,00	4.709.000,00
3.1.90.11	Construção por Tempo Determinado			3.000,00		3.000,00
3.1.90.12	Viagens e Despesas em Diárias - Pessoal Civil			1.79.600,00		1.79.600,00
3.1.90.30	Compras de Bens e Materiais			125.000,00		125.000,00
3.1.90.40	Despesas de Pessoal Temporário e Terceiros			6.000,00		6.000,00
3.1.90.90	Jornadas de Trabalho			40.000,00		40.000,00
3.3.90.03	Arrendamento de Bens e Serviços			10.000,00		10.000,00
3.3.90.08	Obrigações de Natureza Financeira			600.000,00		600.000,00
3.3.90.19	Outros Benefícios Sociais do Pessoal			4.000,00		4.000,00
3.3.90.30	Diárias - CIVIL			40.000,00		40.000,00
3.3.90.36	Material de Consumo			200.000,00		200.000,00
3.3.90.37	Pessoal em Exercício com Responsabilidades			5.000,00		5.000,00
3.3.90.38	Serviços de Terceiros			100.000,00		100.000,00
3.3.90.39	Outros Serviços de Terceiros - Pessoa Física			200.000,00		200.000,00
3.3.90.40	Outros Serviços de Terceiros - Pessoa Jurídica			1.300.000,00		1.300.000,00
3.3.90.42	Serviços de Terceiros de Informação e Comunicação			8.000,00		8.000,00
3.3.90.47	Despesas de Pessoal Temporário e Terceiros			70.000,00		70.000,00
3.3.90.48	Outros Serviços de Terceiros - Pessoa Jurídica			20.000,00		20.000,00
3.3.90.52	Despesas de Exercícios Anteriores			50.000,00		50.000,00
4.125.405.2.114	CONVENIOS, CONVENIOS E COOPERACÖES TÉCNICO-FINANÇEIRAS COM OUTRAS INSTITUICÖES			8.000,00	8.000,00	8.000,00
3.3.90.41	Contribuição					
4.127.405.2.902	MANUTENÇÃO DA CONTRIBUIÇÃO PARA O IBAM, AMJPE E CIM			50.000,00	50.000,00	50.000,00
3.3.90.50	Contribuição					
4.123	Administração Financeira			10.000,00		10.000,00
4.123.405	GESTÃO DAS ATIVIDADES DA SECRETARIA MUNICIPAL DE ADMINISTRAÇÃO E GESTÃO PÚBLICA			10.000,00	10.000,00	10.000,00
4.123.405.2.901	CONTRIBUIÇÃO COMPLEMENTAR PARA COBERTURA DO DÉFICIT TÉCNICO			10.000,00		10.000,00
3.3.90.51	Contribuição					
4.845	Outras Transferências			10.000,00		10.000,00
4.845.405	GESTÃO DAS ATIVIDADES DA SECRETARIA MUNICIPAL DE ADMINISTRAÇÃO E GESTÃO PÚBLICA			10.000,00	10.000,00	10.000,00
4.845.405.2.933	MANUTENÇÃO DO CODECAM			310.500,00	310.500,00	310.500,00
3.3.90.52	Contribuição					
3.3.90.53	Contribuição para a Cobertura do Déficit Técnico			310.500,00		310.500,00
3.3.90.54	Contribuição para a Cobertura do Déficit Técnico			6.500,00		6.500,00
3.3.90.55	Contribuição para a Cobertura do Déficit Técnico			46.000,00		46.000,00
3.3.90.56	Contribuição para a Cobertura do Déficit Técnico			130.000,00		130.000,00
3.3.90.57	Contribuição para a Cobertura do Déficit Técnico			20.000,00		20.000,00
3.3.90.58	Contribuição para a Cobertura do Déficit Técnico			4.000,00		4.000,00
4.845.405.2.934	Encargos Especiais			8.000,00	8.000,00	8.000,00

Anexo 6 da Lei Nº 4.320/64 - Programa de Trabalho

Valores em R\$ - Período: Orçamentos/2024

Unidade orçamentária	6003 - GABINETE DO SECRETÁRIO	Não orçamentária	Operação especial	Projetos	Atividades	Total
Código	Especificação					
28 846 405	Outros Encargos Especiais				8.000,00	8.000,00
28 846 405	GESTÃO DAS ATIVIDADES DA SECRETARIA MUNICIPAL DE ADMINISTRAÇÃO E GESTÃO PÚBLICA				8.000,00	8.000,00
28 846 405 2.113	MANUTENÇÃO DA SECRETARIA DE ADMINISTRAÇÃO				8.000,00	8.000,00
	Indenizações e Restituições				8.000,00	8.000,00
59	Reserva de Contingência		3.510.000,00			3.510.000,00
59 999	Reserva de Contingência		3.510.000,00			3.510.000,00
59 999 405	GESTÃO DAS ATIVIDADES DA SECRETARIA MUNICIPAL DE ADMINISTRAÇÃO E GESTÃO PÚBLICA		3.510.000,00			3.510.000,00
59 999 405 0.990	RESERVA DE CONTINGÊNCIA		3.510.000,00			3.510.000,00
	A Capital		3.510.000,00			3.510.000,00
Total da unidade orçamentária			3.510.000,00	40.000,00	5.095.500,00	8.645.500,00

Unidade orçamentária	6003 - DIRETORIA DE FOLHA DE PAGAMENTO E RECURSOS HUMANOS	Não orçamentária	Operação especial	Projetos	Atividades	Total
Código	Especificação					
4	Administração				110.000,00	110.000,00
4 128	Fornecimento de Recursos Humanos				110.000,00	110.000,00
4 128 405	GESTÃO DAS ATIVIDADES DA SECRETARIA MUNICIPAL DE ADMINISTRAÇÃO E GESTÃO PÚBLICA				110.000,00	110.000,00
4 128 405 2.907	MANUTENÇÃO DE AÇÕES DE INCENTIVO AO PRIMEIRO EMPREGO E A PROGRAMAS DE ESTÁGIO REMUNERADO				110.000,00	110.000,00
	Convênio com Terceiros Desembolsos:					
3.1.90.04	Outros Despesas de Pessoal Remunerado				5.000,00	5.000,00
3.1.90.11	Verbas e Atribuições em Espécie - Pessoal Civil				6.000,00	6.000,00
3.1.90.13	Outros Encargos Especiais				2.000,00	2.000,00
3.1.90.17	Outros Encargos Especiais				2.000,00	2.000,00
3.3.90.08	Outros Encargos Especiais de Pessoal - Pessoal Civil				1.000,00	1.000,00
3.3.90.30	Manutenção de Consumo				5.000,00	5.000,00
3.3.90.34	Outros Despesas de Pessoal Remunerado de Caráter de Encargos				4.000,00	4.000,00
3.3.90.36	Outros Encargos Especiais de Pessoal - Pessoal Civil				50.000,00	50.000,00
3.3.90.39	Outros Encargos Especiais de Pessoal - Pessoal Civil				4.000,00	4.000,00
3.3.90.39	Outros Encargos Especiais de Pessoal - Pessoal Civil				4.000,00	4.000,00
3.3.90.40	Serviços de Terceiros de Terceiros - Pessoa Jurídica				5.000,00	5.000,00
3.3.90.47	Serviços de Terceiros de Terceiros - Pessoa Jurídica				1.000,00	1.000,00
3.3.90.48	Outros Encargos Especiais de Pessoal - Pessoal Civil				4.000,00	4.000,00
3.3.90.92	Despesas de Encargos Especiais				5.000,00	5.000,00
Total da unidade orçamentária					110.000,00	110.000,00

Unidade orçamentária	6003 - DIRETORIAS DE LICITAÇÃO, COMPRAS, PATRIMÔNIO E ARQUIVO	Não orçamentária	Operação especial	Projetos	Atividades	Total
Código	Especificação					
4	Administração				14.000,00	14.000,00
4 122	Administração Geral				14.000,00	14.000,00
4 122 405	GESTÃO DAS ATIVIDADES DA SECRETARIA MUNICIPAL DE ADMINISTRAÇÃO E GESTÃO PÚBLICA				14.000,00	14.000,00
4 122 405 1.117	MODERNIZAÇÃO DOS SETORES DE PATRIMÔNIO, TRIBUTAÇÃO COMPARAS				14.000,00	14.000,00



MUNICÍPIO DE BOM CONSELHO

PLA MUNICIPAL DE REGISTROS, LT - CONTRATO - 552.330-000 - Bom Conselho/PE

CNPJ: 11.285.554/0001-01

15/08/2024

Licitação: Pregão

Chama de Apresentação

19/4-4555-833

Página 8/61

Anexo 6 da Lei Nº 4.320/64 - Programa de Trabalho

Valores em R\$ - Período: Exercício/2024

Unidade orçamentária	6003-DIRETORIAS DE LICITAÇÃO, COMPRAS, PATRIMÔNIO E ARQUIVO	Mão orçamentária	Operação especial	Projetos	Atribuições	Total
Código	Especialização	Mão orçamentária	Operação especial	Projetos	Atribuições	Total
4.122.405.2.961	14.90.01 - Equipamentos e Material Permanente			14.300,00	13.000,00	14.000,00
	E ALMOXARIFADO					
	MANUTENÇÃO DAS ATIVIDADES DAS DIRETORIAS DE LICITAÇÃO, COMPRAS, PATRIMÔNIO E ARQUIVO					
	33.90.30 - Material de Consumo				5.000,00	5.000,00
	33.90.33 - Outros Serviços de Terceiros - Pessoa Física				7.000,00	7.000,00
	33.90.39 - Outros Serviços de Terceiros - Pessoa Jurídica				1.000,00	1.000,00
Total da unidade orçamentária				14.300,00	13.000,00	27.000,00

Unidade orçamentária	6004-DIRETORIAS DE CONTROLE, CUMPRIMENTO E REGISTRO DE PREÇOS	Mão orçamentária	Operação especial	Projetos	Atribuições	Total
Código	Especialização	Mão orçamentária	Operação especial	Projetos	Atribuições	Total
4.122.405.2.960	Administração			16.000,00	16.000,00	16.000,00
	GESTÃO DAS ATIVIDADES DA SECRETARIA MUNICIPAL DE ADMINISTRAÇÃO E GESTÃO PÚBLICA					
	MANUTENÇÃO DAS ATIVIDADES DAS DIRETORIAS DE CONTROLE, CUMPRIMENTO E REGISTRO DE PREÇOS					
	33.90.30 - Material de Consumo				5.000,00	5.000,00
	33.90.33 - Outros Serviços de Terceiros - Pessoa Física				6.000,00	6.000,00
	33.90.39 - Outros Serviços de Terceiros - Pessoa Jurídica				5.000,00	5.000,00
Total da unidade orçamentária				16.000,00	16.000,00	16.000,00

Unidade orçamentária	7001-SECRETARIADO DO SECRETÁRIO	Mão orçamentária	Operação especial	Projetos	Atribuições	Total
Código	Especialização	Mão orçamentária	Operação especial	Projetos	Atribuições	Total
4.122.405.2.115	Administração			10.000,00	2.499.000,00	2.499.000,00
	Administração Geral					
	GESTÃO DAS ATIVIDADES DA SECRETARIA DA FAZENDA					
	REQUISIÇÃO DE MATERIAIS DA SECRETARIA DA FAZENDA					
	Equipamentos e Material Permanente					
	MANUTENÇÃO DA SECRETARIA DA FAZENDA					
	33.90.01 - Contribuição por Imposto de Renda				5.000,00	5.000,00
	33.90.11 - Encargos e Verbas Fiscais - Nacional Geral				100.000,00	100.000,00
	33.90.13 - Encargos Tributários				40.000,00	40.000,00
	33.90.24 - Indenizações e Restituições Tributárias				1.000,00	1.000,00
	33.90.99 - Resíduos de Atividades de Responsáveis				1.000,00	1.000,00
	33.90.17 - Contribuições Tributárias				320.000,00	320.000,00
	Outros Benefícios Fiscais de Serviços e Bom Bar				5.000,00	5.000,00
	33.90.14 - Indenizações				10.000,00	10.000,00
	33.90.20 - Pagamentos de Consumo				5.000,00	5.000,00
	33.90.33 - Pagamentos e Despesas com Licitações				5.000,00	5.000,00
	33.90.36 - Outros Serviços de Terceiros - Pessoa Física				5.000,00	5.000,00
	33.90.39 - Outros Serviços de Terceiros - Pessoa Jurídica				8.000,00	8.000,00
	33.90.40 - Serviços de Terceiros da Informação e Comunicação - Pessoa Jurídica				25.000,00	25.000,00
	33.90.41 - Serviços de Terceiros da Informação e Comunicação - Pessoa Jurídica				5.000,00	5.000,00
Total da unidade orçamentária				10.000,00	2.499.000,00	2.499.000,00

MUNICÍPIO DE BOM CONSELHO

RUA LUIZ DE MOURA RIOS, 49 - CENTRO - 35220-000 - Bom Conselho/PE

CNPJ nº 07.045.002/01-00

PORTAL DA TRANSPARENCIA
<http://cloud.it-solucoes.int.br/transparenciaMunicipal/download/54-20240124103028.pdf>
 assinado por: idUser 238

Unidade: Pólo 01
 Clássico de Substituição
 1004-5535-301

Página 4 de 41

Anexo 6 da Lei Nº 4.320/64 - Programa de Trabalho

Unidade orçamentária: 2001 - GABINETE DO SECRETÁRIO		Valores em R\$ - Período: Orçamento/2024				
Código	Especificação	Não Orçamentário	Operação Especial	Projetos	Atividades	Total
2.1.90.17	Contribuições, Tributação e Contribuições				55.650,00	55.650,00
2.1.90.51	Despesas de Exercícios Anteriores				25.300,00	25.300,00
4.122.406.2.1.17	TREINAMENTO E CAPACITAÇÃO DE AGENTES PÚBLICOS				19.000,00	19.000,00
3.3.90.35	Serviços de Contratação				4.000,00	4.000,00
3.3.90.39	Cursos, Semanas de Trabalho, Treinamento e Capacitação - Pessoa Jurídica				8.000,00	8.000,00
3.3.90.40	Serviços de Treinamento do Intermédio e Capacitação - Pessoa Jurídica				1.000,00	1.000,00
3.3.90.47	Contribuições, Tributação e Contribuições				1.000,00	1.000,00
4.122.406.2.1.18	DESPESAS COM PASSAGENS E OUTRAS CONTRIBUIÇÕES				1.707.000,00	1.707.000,00
3.3.90.47	Contribuições, Tributação e Contribuições				1.707.000,00	1.707.000,00
26	Encargos Especiais			130.000,00		130.000,00
26.846	Cuidos Especiais Especiais			130.000,00		130.000,00
26.846.416	GESTÃO DAS ATIVIDADES DA SECRETARIA DA FAZENDA			130.000,00		130.000,00
26.846.416.0.2	INDENIZACÕES E RESTITUIÇÕES DIVERSAS, INCLUSIVE DEFORTEANTE DE CUMPRIMENTOS			130.000,00		130.000,00
3.3.90.91	Provisões e Reservas	50.000,00				50.000,00
3.3.90.93	Transferências - Restos Pagos	80.000,00				80.000,00
Total da unidade orçamentária		130.000,00		10.000,00	2.439.000,00	2.579.000,00
Unidade orçamentária: 2003 - SECRETARIA EXECUTIVA DE ADMINISTRAÇÃO TRIBUTÁRIA, PLANEJAMENTO E CONTROLE DA AÇÃO FISCAL						
Código	Especificação	Não Orçamentário	Operação Especial	Projetos	Atividades	Total
4.122	Administração				100.000,00	100.000,00
4.122.416	GESTÃO DA SECRETARIA EXECUTIVA DE ADMINISTRAÇÃO TRIBUTÁRIA, PLANEJAMENTO E CONTROLE DA AÇÃO FISCAL				100.000,00	100.000,00
4.122.416.2.1.19	CONTRATAÇÃO DE CONSULTORIA TÉCNICAS E JURÍDICAS				100.000,00	100.000,00
3.3.90.31	Serviços de Consultoria				100.000,00	100.000,00
26	Encargos Especiais			2.797.000,00		2.797.000,00
26.846	Serviços de Dívida Interna			2.527.000,00		2.527.000,00
26.846.416	GESTÃO DA SECRETARIA EXECUTIVA DE ADMINISTRAÇÃO TRIBUTÁRIA, PLANEJAMENTO E CONTROLE DA AÇÃO FISCAL			2.527.000,00		2.527.000,00
26.846.416.0.1	AMORTIZAÇÃO E PAGAMENTO DE JUROS E ENCARGOS DA DÍVIDA PÚBLICA			2.527.000,00		2.527.000,00
3.1.90.21	Juros sobre a Dívida por Contratos	415.000,00				415.000,00
3.1.90.22	Juros Prorrogados sobre a Dívida por Contratos	600.000,00				600.000,00
4.6.90.74	Principal de Dívida Contratual Resgatada	622.000,00				622.000,00
4.6.91.73	Principal de Dívida Contratual Resgatada	1.149.000,00				1.149.000,00
26.846	Outros Encargos Especiais			170.000,00		170.000,00
26.846.416	GESTÃO DA SECRETARIA EXECUTIVA DE ADMINISTRAÇÃO TRIBUTÁRIA, PLANEJAMENTO E CONTROLE DA AÇÃO FISCAL			170.000,00		170.000,00
26.846.416.0.102	SENTENÇAS JUDICIAIS E PRECATÓRIOS - PREFETURA			170.000,00		170.000,00
3.1.90.91	Provisões e Reservas	70.000,00				70.000,00
3.3.90.01	Sentenças Judiciais	100.000,00				100.000,00
Total da unidade orçamentária		2.797.000,00		100.000,00	100.000,00	2.897.000,00

MUNICÍPIO DE BOM CONSELHO

RUA NIVALDO VIEIRA, 43 - CENTRO - CEP: 63.555-000 - Bom Conselho/CE

Bom Conselho - CEP: 63.555-000

PORTAL DA TRANSPARÊNCIA
<http://cloud.rpt-solucoes.inf.br/transparencia/Municipal/download/54-20240124103028.pdf>
 assinado por: idUser 238

Unidade: Padrão

Chave de Autenticidade
 1904-1535-871

Página
 15 / 83

Anexo 6 da Lei Nº 4.320/64 - Programa de Trabalho

Unidade orçamentária:	2003 - DIRETORIAS IMOBILIÁRIA E DE FISCALIZAÇÃO			Valores em R\$ - Período: Orçamento/2024		
Código	Especificação	Não orçamentária	Operação especial	Projeto	Atividade	Total
4	Administração				42.000,00	42.000,00
4 122	Administração Geral				42.000,00	42.000,00
4 122 415	GESTÃO DAS DIRETORIAS IMOBILIÁRIA E DE FISCALIZAÇÃO				42.000,00	42.000,00
4 122 415 2.145	MANUTENÇÃO DAS ATIVIDADES DAS DIRETORIAS IMOBILIÁRIA E DE FISCALIZAÇÃO				42.000,00	42.000,00
2.1.90.04	Contribuição por Tempo Determinado				5.000,00	5.000,00
2.1.90.11	Vençimentos e Vantagens Fixas - Pessoal Civil				5.000,00	5.000,00
3.1.90.13	Outros Serviços Terceiros				2.000,00	2.000,00
3.1.90.94	Atividade de Manutenção e Reparação Trabalho				5.000,00	5.000,00
3.1.90.96	Reservatório de Despesa de Pessoal Esquecido				5.000,00	5.000,00
3.1.90.13	Outros Serviços Terceiros				2.000,00	2.000,00
3.3.90.08	Outros Serviços Terceiros - Aluguel de imóveis e de móveis				1.000,00	1.000,00
3.3.90.14	Viagens - Civil				5.000,00	5.000,00
3.3.90.30	Materiais de Consumo				3.000,00	3.000,00
3.3.90.36	Outros Serviços de Terceiros - Pessoa Física				2.500,00	2.500,00
3.3.90.39	Outros Serviços de Terceiros - Pessoa Jurídica				1.000,00	1.000,00
3.3.90.47	Outros Serviços Terceiros e Serviços				5.000,00	5.000,00
					1.000,00	1.000,00
					42.000,00	42.000,00

Unidade orçamentária:	2004 - DIRETORIA DE CONTABILIDADE			Total da unidade orçamentária		
Código	Especificação	Não orçamentária	Operação especial	Projeto	Atividade	Total
4	Administração				15.000,00	15.000,00
4 122	Administração Geral				15.000,00	15.000,00
4 122 417	GESTÃO DA DIRETORIA DE CONTABILIDADE				15.000,00	15.000,00
4 122 417 2.952	MANUTENÇÃO DAS ATIVIDADES DA DIRETORIA DE CONTABILIDADE				15.000,00	15.000,00
2.9.90.30	Materiais de Consumo				5.000,00	5.000,00
2.9.90.36	Outros Serviços de Terceiros - Pessoa Física				5.000,00	5.000,00
2.9.90.38	Outros Serviços de Terceiros - Pessoa Jurídica				5.000,00	5.000,00
					15.000,00	15.000,00

Unidade orçamentária:	0001 - GABINETE DO SECRETÁRIO			Total da unidade orçamentária		
Código	Especificação	Não orçamentária	Operação especial	Projeto	Atividade	Total
4	Administração				349.000,00	349.000,00
4 122	Administração Geral				349.000,00	349.000,00
4 122 407	GESTÃO DAS ATIVIDADES DA SECRETARIA MUNICIPAL DE PLANEJAMENTO E CAPTAÇÃO DE RECURSOS				349.000,00	349.000,00
4 122 407 2.121	MANUTENÇÃO DA SECRETARIA MUNICIPAL DE PLANEJAMENTO E CAPTAÇÃO DE RECURSOS				349.000,00	349.000,00
2.1.90.04	Contribuição por Tempo Determinado				4.000,00	4.000,00
2.1.90.11	Vençimentos e Vantagens Fixas - Pessoal Civil				250.000,00	250.000,00
2.1.90.13	Outros Serviços Terceiros				50.000,00	50.000,00
2.1.90.94	Reservatório de Despesa de Pessoal Esquecido				1.000,00	1.000,00
2.1.90.96	Outros Serviços Terceiros - Pessoa Física				1.000,00	1.000,00
2.1.90.98	Outros Serviços Terceiros - Pessoa Jurídica				1.000,00	1.000,00
					349.000,00	349.000,00

MUNICÍPIO DE BOM CONSELHO

RUA MOUL DE VESPERELOS, 43 - CENTRO - CEP: 55.330-000 - Bom Conselho/PE
 CNPJ: 13.895.954/0001-08

PORTAL DA TRANSPARÊNCIA

http://cloud.it-solucoes.inf.br/transparencia/Municipal/download/54-20240124103028.pdf
 assinado por: idUser 238

Local: Ilhéus
 CNPJ de Autenticação: 1594-4555471
 Data: 11/16/24

Anexo 6 da Lei Nº 4.320/64 - Programa de Trabalho

Unidade orçamentária:	BOD1 - GABINETE DO SECRETÁRIO		Atividades	Total
Código	Especificação	Projeto		
3.1.90.13	Comprovação de despesas	Operação especial	10.000,00	10.000,00
3.1.90.08	Outros Benefícios Assistenciais do servidor e de seus		1.000,00	1.000,00
3.1.90.14	Outros - Civil		3.000,00	3.000,00
3.3.90.30	Material de Consumo		4.000,00	4.000,00
3.3.90.33	Passagens e Despesas com Locomoção		4.000,00	4.000,00
3.2.90.36	Outros Serviços de Terceiros - Pessoa Física		10.000,00	10.000,00
3.3.90.39	Outros Serviços de Terceiros - Pessoa Jurídica		4.000,00	4.000,00
3.3.90.47	Obrigações Trabalhistas e Contratuais		1.000,00	1.000,00
3.3.90.52	Despesas de Exercícios Anteriores		4.000,00	4.000,00
Total da unidade orçamentária			349.000,00	349.000,00

Unidade orçamentária:	6007 - DIRETORIAS DE GESTÃO E CONTROLE DE DESPESAS, PROJETOS E PLANEJAMENTO		Atividades	Total
Código	Especificação	Projeto		
4	Administração	Operação especial	4.000,00	4.000,00
4 120	Administração Geral		4.000,00	4.000,00
4 120 407	GESTÃO DAS ATIVIDADES DA SECRETARIA MUNICIPAL DE PLANEJAMENTO E CAPTAÇÃO DE RECURSOS		4.000,00	4.000,00
4 122 407 1.120	REQUISITAMENTO DA SECRETARIA MUNICIPAL DE PLANEJAMENTO E CAPTAÇÃO DE RECURSOS		4.000,00	4.000,00
4.4.90.52	Equipamentos e Passagem Personais		4.000,00	4.000,00
Total da unidade orçamentária			4.000,00	4.000,00

Unidade orçamentária:	6003 - DIRETORIA GERAL DE CONVÊNIOS		Atividades	Total
Código	Especificação	Projeto		
22	Indústria	Operação especial	6.000,00	6.000,00
22 661	Promoção Industrial		6.000,00	6.000,00
22 661 407	GESTÃO DAS ATIVIDADES DA SECRETARIA MUNICIPAL DE PLANEJAMENTO E CAPTAÇÃO DE RECURSOS:		6.000,00	6.000,00
22 661 407 1.913	APOIO E PROMOÇÃO DOS PROJETOS DE INDUSTRIALIZAÇÃO DO MUNICÍPIO		6.000,00	6.000,00
4.4.90.51	Obras e Instalações		4.000,00	4.000,00
4.4.90.41	Manutenção de Imóveis		4.000,00	4.000,00
Total da unidade orçamentária			8.000,00	8.000,00

Unidade orçamentária:	9001 - GABINETE DO SECRETÁRIO		Atividades	Total
Código	Especificação	Projeto		
6	Segurança Pública	Operação especial	17.000,00	17.000,00
6 180	Defesa Civil		17.000,00	17.000,00
6 182 408	GESTÃO DAS ATIVIDADES DA SECRETARIA MUNICIPAL DE DESENVOLVIMENTO SOCIAL, TRABALHO E CIDADANIA		17.000,00	17.000,00
6 182 408 2.158	MANUTENÇÃO DAS AÇÕES VOLTADAS A DEFESA CIVIL:		17.000,00	17.000,00
3.3.90.30	Material de Consumo		4.000,00	4.000,00
3.3.90.32	Valores em Dinheiro para Contribuição Gratuita		4.000,00	4.000,00
3.3.90.36	Outros Serviços de Terceiros - Pessoa Física		4.000,00	4.000,00
3.3.90.39	Outros Serviços de Terceiros - Pessoa Jurídica		4.000,00	4.000,00



MUNICÍPIO DE BOM CONSELHO
 RUA ADAL ALFONSEQUES, 49 - CENTRO - 63.300-000 - Bom Conselho PE
 CEP: 53.100-000

Urbânica: 11/2016
 Classe de Autenticação: 1571-4555 B7L
 Página: 1 / 1

Anexo 6 da Lei Nº 4.320/64 - Programa de Trabalho

Unidade orçamentária:	Valores em R\$ - Período: Orçamento/2024				
Código	Especificação	Não orçamentária	Operação especial	Atividades	Total
0	3.3.90.17	Outras Transferências e Contribuições		1.000,00	1.000,00
0	244	Assistência Social		28.000,00	28.000,00
0	244 820	Agência Comunitária		28.000,00	28.000,00
0	241 820 2.421	CONCESSÃO DE BENEFÍCIO EVENTUAL		28.000,00	28.000,00
		MANUTENÇÃO DO PROGRAMA AASB COMUNIDADE		28.000,00	28.000,00
		Contribuição por Dem. Desempenho		0,00	0,00
		Manutenção e Verificação Dem. - Propriet. Civil		5.000,00	5.000,00
		Contribuições Patronais		2.000,00	2.000,00
		Indenizações e Restituições Trabalhistas		1.000,00	1.000,00
		Compensação de Despesas de Resgate Previdenciário		1.000,00	1.000,00
		Contribuição Terceira		2.000,00	2.000,00
		Outros Benefícios Previdenciários do Servidor e Familiar		1.000,00	1.000,00
		Indeniz. - Civil		2.000,00	2.000,00
		Material de Consumo		1.000,00	1.000,00
		Outros Serviços de Terceiros - Pessoa Física		1.000,00	1.000,00
		Outros Serviços de Terceiros - Pessoa Jurídica		2.000,00	2.000,00
		Contribuição Trabalhista e Contribuições		1.000,00	1.000,00
				45.000,00	45.000,00

Unidade orçamentária:	Total da unidade orçamentária				
Código	Especificação	Não orçamentária	Operação especial	Atividades	Total
13	13.392			300.000,00	300.000,00
13	392 408			300.000,00	300.000,00
13	392 408 2.2087			50.000,00	50.000,00
				20.000,00	20.000,00
				30.000,00	30.000,00
13	392 2801			250.000,00	250.000,00
13	392 2801 2.2090			250.000,00	250.000,00
				60.000,00	60.000,00
				40.000,00	40.000,00
				15.000,00	15.000,00
				75.000,00	75.000,00
				300.000,00	300.000,00

Unidade orçamentária:	Total da unidade orçamentária				
Código	Especificação	Não orçamentária	Operação especial	Atividades	Total
15	15.122			6.552.000,00	6.552.000,00
15	122 410			6.552.000,00	6.552.000,00
				275.000,00	275.000,00
				275.000,00	275.000,00
				275.000,00	275.000,00



MUNICÍPIO DE BOM CONSELHO

RUA VIDAL DE NEGUENS, 15 - CENTRO - 55.590-000 - Bom Conselho, PE
 CNPJ: 11.235.564/0001-01

Localidade: Ilhéus
 Cidade de Aterro: 1074-4555-871
 Página: 17 de 33

Anexo 6 da Lei Nº 4.320/64 - Programa de Trabalho

Valores em R\$ - Período: Orçamento/2024

Unidade Orçamentária	12001 - GABINETE DO SECRETÁRIO	Não Orçamentária	Operação Especial	Projetos	Atividades	Total
Código	15 122 410 1.146			275.000,00		275.000,00
				250.000,00		250.000,00
				25.000,00	6.552.000,00	6.577.000,00

Unidade Orçamentária	12002 - DIRETORIAS DE DEFESA CIVIL, PLANEJAMENTO E MOBILIDADE URBANA	Não Orçamentária	Operação Especial	Projetos	Atividades	Total
Código	15 451 410 1.174			279.000,00	6.552.000,00	6.831.000,00
				248.000,00	3.561.000,00	3.799.000,00
				248.000,00	249.000,00	249.000,00
				245.000,00	248.000,00	248.000,00
				200.000,00	249.000,00	249.000,00
				245.000,00	248.000,00	248.000,00
				6.000,00	9.000,00	9.000,00
				8.000,00	8.000,00	8.000,00
				279.000,00	3.551.000,00	3.551.000,00

Total da unidade orçamentária

Unidade Orçamentária	12001 - GABINETE DO SECRETÁRIO	12002 - DIRETORIAS DE DEFESA CIVIL, PLANEJAMENTO E MOBILIDADE URBANA	Total
Código	15 122 410 1.146	15 451 410 1.174	6.831.000,00
			3.799.000,00
			249.000,00
			248.000,00
			249.000,00
			248.000,00
			249.000,00
			248.000,00
			9.000,00
			8.000,00
			3.551.000,00

Respostabilidade: Urbanismo
 Infra-estrutura urbana
 GESTÃO DAS ATIVIDADES DA SECRETARIA MUNICIPAL DE INFRAESTRUTURA E DESENVOLVIMENTO URBANO
 CONSTRUÇÃO, AMPLIAÇÃO, RESTAURAÇÃO E ELABORAÇÃO DE PROJETOS
 AQUISIÇÃO DE CONTEINERES E CAÇAMBAS ESTACIONÁRIAS PARA COLETA DE LIXO
 Serviços Urbanos

MUNICÍPIO DE BOM CONSELHO
 RUA VITAL DE BEGGIERS, 43 - CENTRO - 55.530-000 - Bom Conselho/ PE
 CNPJ: 11.785.554/0001-04

Usuário: Padrão
 Casa de Arquivo
 10/1/2024

Anexo 6 da Lei Nº 4.320/64 - Programa de Trabalho

Unidade orçamentária: 22002- DIRETORIAS DE DESPESA CIVIL, PLANEJAMENTO E MOBILIDADE URBANA		Valores em R\$ - Período: Orçamento/ 2024	
Código	Especificação	Projetos	Total
15 452 410 2.151	GESTÃO DAS ATIVIDADES DA SECRETARIA MUNICIPAL DE INFRAESTRUTURA E DESENVOLVIMENTO URBANO	3.551.300,00	3.551.300,00
15 452 410 2.151	MANUTENÇÃO DOS SERVIÇOS DE LIMPEZA PÚBLICA EM ULU LIXO	3.536.300,00	3.536.300,00
33.90.30	Material de Consumo	4.000,00	4.000,00
33.90.34	Outros Dispositivos de Pessoal de Contatos de Trabalho	4.000,00	4.000,00
33.90.36	Outros Serviços de Terceiros - Pessoa Física	4.000,00	4.000,00
33.90.37	Locação de Imóveis	4.000,00	4.000,00
33.90.39	Outros Serviços de Terceiros - Pessoa Jurídica	3.500.000,00	3.500.000,00
33.90.47	Outros Tributos e Contribuições	30.000,00	30.000,00
15 452 410 2.152	MANUTENÇÃO DOS DEPARTAMENTOS	15.000,00	15.000,00
33.90.30	Material de Consumo	5.000,00	5.000,00
33.90.36	Outros Serviços de Terceiros - Pessoa Física	4.000,00	4.000,00
33.90.40	Outros Serviços de Terceiros - Pessoa Jurídica	5.000,00	5.000,00
33.90.47	Outros Tributos e Contribuições	1.000,00	1.000,00
16	Gestão Ambiental		
16 541	Preservação e Conservação Ambiental	8.000,00	8.000,00
16 541 610	GESTÃO DAS ATIVIDADES DA SECRETARIA MUNICIPAL DE INFRAESTRUTURA E DESENVOLVIMENTO URBANO	8.000,00	8.000,00
16 541 610 1.911	CONSTRUÇÃO DE USINA DE RECICLAGEM DE LIXO EM BOM CONSELHO	8.000,00	8.000,00
4.4.90.40	Comod. e Utiliz. de Imóveis	8.000,00	8.000,00
4.4.90.61	Aquisição de Imóveis	1.000,00	1.000,00
Total da unidade orçamentária		254.000,00	3.807.000,00

Unidade orçamentária: 22003- DIRETORIA DE DEBRAS, PLANEJAMENTO E PROJETOS		Total da unidade orçamentária	
Código	Especificação	Projetos	Total
10	Saúde	50.000,00	50.000,00
10 302	Assistência Hospitalar e Ambulatorial	50.000,00	50.000,00
10 302 1001	INFRAESTRUTURA MUNICIPAL DO FEM	50.000,00	50.000,00
10 302 1001 1.899	CONSTRUÇÃO, REFORMA OU AMPLIAÇÃO DO PRÉDIO DO HOSPITAL, COM RECURSOS DO FEM	50.000,00	50.000,00
4.4.90.41	Obras e Instalações		
15	Urbanismo		
15 451	Infra-estrutura Urbana	2.237.000,00	2.237.000,00
15 451 410	GESTÃO DAS ATIVIDADES DA SECRETARIA MUNICIPAL DE INFRAESTRUTURA E DESENVOLVIMENTO URBANO	2.211.000,00	2.227.000,00
15 451 410 1.146	CONSTRUÇÃO, AMPLIAÇÃO, DESAPROPRIAÇÃO E RESTAURAÇÃO DO PATRIMÔNIO PÚBLICO	1.561.000,00	1.577.000,00
4.4.90.41	Obras e Instalações	540.000,00	540.000,00
4.4.90.51	Aquisição de Imóveis		
4.4.90.51	Aquisição de Imóveis	5.000,00	5.000,00
15 451 410 1.156	AQUISIÇÃO DE EQUIPAMENTOS DIVERSOS PARA A DIRETORIA DE OBRAS, PLANEJAMENTO E PROJETOS	18.000,00	18.000,00
4.4.90.52	Equipamentos e Materiais Periféricos		
15 451 410 1.921	REFORMA, AMPLIAÇÃO E AQUISIÇÃO DE EQUIPAMENTOS DIVERSOS PARA	10.000,00	10.000,00
4.4.90.52	Equipamentos e Materiais Periféricos	43.000,00	43.000,00

Anexo 6 da Lei Nº 4.320/64 - Programa de Trabalho

Unidade orçamentária: 12003 - DIRETORIA DE OBRAS, PLANEJAMENTO E PROJETOS		Valores em R\$ - Período: Orçamento/2024			
Código	Especificação	Mão-obra	Projeto	Atividade	Total
O PATIO DO EVENTOS					
4.4.90.51	Correio e Despesas	23.000,00			23.000,00
4.4.90.52	Publicidade e Material Promocional	20.000,00			20.000,00
15 451 410 1.921	PAVIMENTAÇÃO ASFALTICA E/OU DE PARALELEPÍPEDO DAS RUAS E AVENIDAS COM RECURSOS DE CONVENIO	960.000,00			960.000,00
4.4.90.51	Correio e Despesas	960.000,00			960.000,00
15 451 410 2.706	MANUTENÇÃO DO PÁTIO DE EVENTOS		15.000,00		15.000,00
3.3.90.30	Material de Consumo		5.000,00		5.000,00
3.3.90.30	Outros Serviços de Terceiros - Pessoa Física		2.000,00		2.000,00
3.3.90.30	Outros Serviços de Terceiros - Pessoa Jurídica		5.000,00		5.000,00
3.3.90.47	Outros Serviços de Terceiros - Pessoa Física		5.000,00		5.000,00
15 451 1502	INFRAESTRUTURA MUNICIPAL	650.000,00			650.000,00
15 451 1502 1.918	RENTALIZAÇÃO E URBANIZAÇÃO DOS ACESSOS DA CIDADE, DAS PRAÇAS, PARQUES E JARDINS	650.000,00			650.000,00
4.4.90.51	Outros Serviços de Terceiros - Pessoa Física	650.000,00			650.000,00
15 845	Outros Transferências			10.000,00	10.000,00
15 845 410	GESTÃO DAS ATIVIDADES DA SECRETARIA MUNICIPAL DE INFRAESTRUTURA E DESENVOLVIMENTO URBANO			10.000,00	10.000,00
15 845 410 2.104	CONFERIÇÃO COM OUTROS MUNICÍPIOS			10.000,00	10.000,00
3.3.90.30	Outros Serviços de Terceiros - Pessoa Física			5.000,00	5.000,00
3.3.90.30	Outros Serviços de Terceiros - Pessoa Jurídica			5.000,00	5.000,00
16	Habilitação				
16 462	Habilitação Urbana	10.000,00			10.000,00
16 462 410	GESTÃO DAS ATIVIDADES DA SECRETARIA MUNICIPAL DE INFRAESTRUTURA E DESENVOLVIMENTO URBANO	10.000,00			10.000,00
16 462 410 1.162	CONSTRUÇÃO E INSTALAÇÃO DE CASAS POPULARES			30.000,00	30.000,00
4.4.90.51	Obras e Instalações			30.000,00	30.000,00
4.4.90.61	Atividade de Investimento			5.000,00	5.000,00
16 482 410 2.203	DISTRIBUIÇÃO DE KITS DE MATERIAL DE CONSTRUÇÃO A POPULAÇÃO CARENTE			30.000,00	30.000,00
3.3.90.30	Material em seu valor para distribuição gratuita			30.000,00	30.000,00
16 540	Exercício Ambiental				
16 541 410	PREVENÇÃO E Conservação Ambiental	50.000,00			50.000,00
16 541 410 1.174	GESTÃO DAS ATIVIDADES DA SECRETARIA MUNICIPAL DE INFRAESTRUTURA E DESENVOLVIMENTO URBANO	50.000,00			50.000,00
4.4.90.30	Obras e Instalações			23.000,00	23.000,00
16 541 410 1.910	CONSTRUÇÃO DE SEMEADORA MUNICIPAL			23.000,00	23.000,00
4.4.90.30	Obras e Instalações	5.000,00			5.000,00
16 541 410 1.922	OBRAS DE INFRAESTRUTURA E MELHORIAS AMBIENTAIS	5.000,00			5.000,00
4.4.90.30	Obras e Instalações	5.000,00			5.000,00
4.4.90.30	Obras e Instalações	40.000,00			40.000,00
16 541 410 2.427	MANUTENÇÃO DO ATERRO SANITÁRIO				
4.4.90.30	Obras e Instalações			23.000,00	23.000,00
4.4.90.30	Obras e Instalações			15.000,00	15.000,00
4.4.90.30	Obras e Instalações			2.000,00	2.000,00



MUNICÍPIO DE BOM CONSELHO

RUA LUCIA DE MEDEIROS, 11 - CENTRO - 55.380-000 - Bom Conselho/PE

Aberto em 20/04/2014 10:30:28

assinado por: idUser 238



PORTAL DA TRANSPARÊNCIA

http://cloud.it-solucoes.inf.br/transparenciaMunicipal/download/54-20240124103028.pdf

Unidade: Pólo

Classe de Autenticação: 1574-4558 BP

Página: 36/61

Anexo 6 da Lei Nº 4.320/64 - Programa de Trabalho

Unidade orçamentária: 1200-3-DIRETORIA DE OBRAS, PLANEJAMENTO E PROJETOS		Valores em R\$ - Período: Orçamento/2024	
Código	Especificação	Não orçamentária	Operação especial
		Projeto	Atividades
		Total	
3.3.90.20	Materiais de Consumo		4.000,00
3.3.90.35	Serviços de Terceiros		5.000,00
3.3.90.36	Cursos, Serviços de Terceiros - Pessoa Física		5.000,00
3.3.90.39	Cursos, Serviços de Terceiros - Pessoa Jurídica		8.000,00
3.3.90.42	Classificação, Avaliação e Consultoria		1.000,00
20	Agriculturas	44.000,00	44.000,00
20 605	Abastecimento	44.000,00	44.000,00
20 605 410	GESTÃO DAS ATIVIDADES DA SECRETARIA MUNICIPAL DE INFRAESTRUTURA E DESENVOLVIMENTO URBANO	44.000,00	44.000,00
20 605 410 1.167	CONSTRUÇÃO, AMPLIAÇÃO E RESTAURAÇÃO DE MERCADOS, MATADOUROS, FEIRAS LIVRES E CENTROS DE ABASTECIMENTO	44.000,00	44.000,00
25	Energia	41.000,00	41.000,00
25 751	Conservação de Energia	100.000,00	100.000,00
25 751 410	GESTÃO DAS ATIVIDADES DA SECRETARIA MUNICIPAL DE INFRAESTRUTURA E DESENVOLVIMENTO URBANO	100.000,00	100.000,00
25 751 410 1.915	IMPLEMENTAÇÃO DE USINA DE SISTEMA SOLAR	100.000,00	100.000,00
27	Outros Recursos	50.000,00	50.000,00
27 612	Desporto e Lazer	45.000,00	45.000,00
27 612 410	GESTÃO DAS ATIVIDADES DA SECRETARIA MUNICIPAL DE INFRAESTRUTURA E DESENVOLVIMENTO URBANO	45.000,00	45.000,00
27 612 410 1.169	CONSTRUÇÃO, AMPLIAÇÃO E RESTAURAÇÃO DE ESPAÇOS DESPORTIVOS	45.000,00	45.000,00
Total da unidade orçamentária		2.510.000,00	79.000,00
Total da unidade orçamentária		2.589.000,00	

Unidade orçamentária: 1200-4 - DIRETORIA DE ESTRADAS E RODOVIAS		Total	
Código	Especificação	Projeto	Atividades
		Total	
15	Urbanismo	1.510.000,00	1.510.000,00
15 451	Infra-Estrutura Urbana	1.510.000,00	1.510.000,00
15 451 410	GESTÃO DAS ATIVIDADES DA SECRETARIA MUNICIPAL DE INFRAESTRUTURA E DESENVOLVIMENTO URBANO	1.510.000,00	1.510.000,00
15 451 410 1.934	CONSTRUÇÃO, AMPLIAÇÃO E/OU RESTAURAÇÃO DE PONTES, BUEIROS, PASSARELAS MÓVIEIS E ABRIGOS DE PASSAGEIROS	350.000,00	350.000,00
15 451 410 1.940	PAVIMENTAÇÃO E/OU RECONSTRUÇÃO ASFALTICA OU DE PARALELEPÍPEDO	1.160.000,00	1.160.000,00
26	Transporte	488.000,00	488.000,00
26 451	Infra-Estrutura Urbana	488.000,00	488.000,00
26 451 410	GESTÃO DAS ATIVIDADES DA SECRETARIA MUNICIPAL DE INFRAESTRUTURA E DESENVOLVIMENTO URBANO	488.000,00	488.000,00
26 451 410 2.169	MANUTENÇÃO DE ESTRADAS E VIAS MUNICIPAIS	488.000,00	488.000,00
Total da unidade orçamentária		2.589.000,00	79.000,00



Anexo 6 da Lei Nº 4.320/64 - Programa de Trabalho

Valores em R\$ - Período: Orçamentaria/2024

Unidade orçamentária: 12005-DIRETORIA DE ESTRADAS E RODAGENS	Especificação	Não orçamentária	Operação especial	Projetos	Atividades	Total
1.2.99.35	Curiosidade - Testes - Passos Faltas				7.000,00	7.000,00
1.3.99.39	Curiosidade - Testes - Passos Juntas				400.000,00	400.000,00
3.3.90.47	Suprimento de Materiais e Contribuição				8.000,00	8.000,00
				1.510.000,00	485.000,00	1.998.000,00

Total da unidade orçamentária

Unidade orçamentária: 12005-DIRETORIAS DE SANEAMENTO BÁSICO E ILUMINAÇÃO PÚBLICA	Especificação	Não orçamentária	Operação especial	Projetos	Atividades	Total
15	Urbanismo				296.000,00	296.000,00
15 452	Serviços Urbanos				285.000,00	285.000,00
15 452 410	GESTÃO DAS ATIVIDADES DA SECRETARIA MUNICIPAL DE INFRAESTRUTURA E DESENVOLVIMENTO URBANO				286.000,00	286.000,00
15 452 410 2.153	MANUTENÇÃO DA ILUMINAÇÃO PÚBLICA				286.000,00	286.000,00
3.3.90.30	Material de Consumo				10.000,00	10.000,00
3.3.90.35	Outros Serviços Terceiros - Pessoa Física				10.000,00	10.000,00
3.3.90.39	Outros Serviços Terceiros - Pessoa Jurídica				265.000,00	265.000,00
3.3.90.45	Serviços de Tecnologia da Informação e Comunicação - Serviços Terceiros				1.000,00	1.000,00
3.3.90.47	Suprimento de Materiais e Contribuição				5.000,00	5.000,00
17	Saneamento				413.000,00	413.000,00
17 512	Saneamento Básico Urbano			875.000,00		1.309.000,00
17 512 410	GESTÃO DAS ATIVIDADES DA SECRETARIA MUNICIPAL DE INFRAESTRUTURA E DESENVOLVIMENTO URBANO			165.000,00		165.000,00
17 512 410 1.163	CONSTRUÇÃO DE MELHORIAS SANITÁRIAS			165.000,00		165.000,00
4.4.90.21	Manutenção de Equipamentos			165.000,00		165.000,00
17 544	Requisitos Materiais					165.000,00
17 544 410	GESTÃO DAS ATIVIDADES DA SECRETARIA MUNICIPAL DE INFRAESTRUTURA E DESENVOLVIMENTO URBANO			710.000,00		1.143.000,00
17 544 410 1.765	AMPLIAÇÃO E RESTAURAÇÃO DO SISTEMA DE ABASTECIMENTO DE ÁGUA			710.000,00		1.143.000,00
4.4.90.21	Manutenção de Equipamentos			660.000,00		660.000,00
17 544 410 1.796	CONSTRUÇÃO DE BARRIAGENS, AQUEDUCOS E BARREIROS NO MUNICÍPIO			50.000,00		50.000,00
4.4.90.21	Manutenção de Equipamentos			70.000,00		70.000,00
17 544 410 2.195	MANUTENÇÃO DO ABASTECIMENTO DE ÁGUA				433.000,00	433.000,00
3.3.90.39	Material de Consumo				60.000,00	60.000,00
3.3.90.36	Outros Serviços Terceiros - Pessoa Física				10.000,00	10.000,00
3.3.90.39	Outros Serviços Terceiros - Pessoa Jurídica				370.000,00	370.000,00
3.3.90.47	Suprimento de Materiais e Contribuição				4.000,00	4.000,00
25	Energia			13.000,00		13.000,00
25 752	Energia Elétrica			13.000,00		13.000,00
25 752 410	GESTÃO DAS ATIVIDADES DA SECRETARIA MUNICIPAL DE INFRAESTRUTURA E DESENVOLVIMENTO URBANO			13.000,00		13.000,00
25 752 410 1.739	EXPANSÃO DA ILUMINAÇÃO PÚBLICA			13.000,00		13.000,00
4.4.90.21	Manutenção de Equipamentos			5.000,00		5.000,00
4.4.90.21	Manutenção de Equipamentos			5.000,00		5.000,00
				885.000,00	719.000,00	1.604.000,00

Total da unidade orçamentária

MUNICÍPIO DE BOM CONSELHO

ESTRADA DE REGRATÃO, 43 - CENTRO - 03.200-000 - BOM CONSELHO/SP
 CNPJ: 11.863.951/0001-04

URL: [idUser 238](#)

Chave de Autenticação: 500-451587

Página 10 / 61

ANEXO 6 DA LEI Nº 4.320/64 - Programa de Trabalho

Valores em R\$ - Parâmetro: Orçamentos/2024

Unidade Orçamentária: 13001 - GABINETE DO SECRETÁRIO	NÃO ORÇAMENTÁRIA - Operação Especial				Total
Código	Especificação	Projeto	Atividade		
20	Agricultura	35.000,00	4.778.000,00		4.913.000,00
20 122	Administração Geral				4.778.000,00
20 122 411	GESTÃO DAS ATIVIDADES DA SECRETARIA MUNICIPAL DE AGRICULTURA, ABASTECIMENTO, RECURSOS HÍDRICOS E MEIO AMBIENTE				4.778.000,00
20 122 411 2.173	MANUTENÇÃO DA SECRETARIA DE AGRICULTURA, ABASTECIMENTO E MEIO AMBIENTE				4.778.000,00
3.1.90.01	Contratação em Tempo Determinado		670.000,00		670.000,00
3.1.90.11	Vinculados e Vínculos Faltas - Pessoa Física		600.000,00		600.000,00
3.1.90.13	Obrigações Patronais		185.000,00		185.000,00
3.1.90.94	Jornalistas e Reportagens: Imprensa		4.000,00		4.000,00
3.1.90.95	Rescaldo de Despesas de Pessoal Empregado		1.000,00		1.000,00
3.1.91.13	Obrigações Patronais		320.000,00		320.000,00
3.3.90.08	Outros Benefícios Pagáveis ao Servidor e do Inteiro		4.000,00		4.000,00
3.3.90.14	Diferenças		0.000,00		0.000,00
3.3.90.20	Materiais de Consumo		1.650.000,00		1.650.000,00
3.3.90.31	Franquias e Despesas com Locomoção		4.000,00		4.000,00
3.3.90.34	Outras Despesas de Pessoal decorrentes de Contratos de Terceiro		5.000,00		5.000,00
3.3.90.36	Outros Serviços de Terceiros - Pessoa Física		320.000,00		320.000,00
3.3.90.37	Locação de Mão-de-Obra		5.000,00		5.000,00
3.3.90.39	Outros Serviços de Terceiros - Pessoa Jurídica		3.100.000,00		3.100.000,00
3.3.90.40	Serviços de Tecnologia da Informação e Comunicação - Pessoa Jurídica		1.000,00		1.000,00
3.3.90.47	Obrigações Tributárias e Contribuições		15.000,00		15.000,00
3.3.90.51	Demais de Desenvolvimento		5.000,00		5.000,00
20 600	PROMOÇÃO DA PRODUÇÃO AGRICULTURA	35.000,00			35.000,00
20 600 411	GESTÃO DAS ATIVIDADES DA SECRETARIA MUNICIPAL DE AGRICULTURA, ABASTECIMENTO, RECURSOS HÍDRICOS E MEIO AMBIENTE	35.000,00			35.000,00
20 600 411 1.884	AQUISIÇÃO DE MÁQUINAS E IMPLEMENTOS AGRÍCOLAS	35.000,00			35.000,00
4.9.90.52	Equipamentos e Material Informático	35.000,00			35.000,00
Total da unidade orçamentária					4.813.000,00
Unidade Orçamentária: 13002 - DIRETORIAS DE APOIO ÀS CADEIAS PRODUTIVAS E DO MATADOURO PÚBLICO	NÃO ORÇAMENTÁRIA - Operação Especial				Total
Código	Especificação	Projeto	Atividade		
20	Agricultura	4.000,00	134.000,00		138.000,00
20 606	Extensão Rural				132.000,00
20 606 411	GESTÃO DAS ATIVIDADES DA SECRETARIA MUNICIPAL DE AGRICULTURA, ABASTECIMENTO, RECURSOS HÍDRICOS E MEIO AMBIENTE				132.000,00
20 606 411 2.174	APOIO PARA O DESENVOLVIMENTO AGROPECUÁRIO NO MILCÍMIO				132.000,00
3.3.90.30	Materiais de Consumo		5.000,00		5.000,00
3.3.90.32	Materiais de Serviço para Manutenção Corrente		5.000,00		5.000,00
3.3.90.36	Outros Serviços de Terceiros - Pessoa Física		8.000,00		8.000,00
3.3.90.39	Outros Serviços de Terceiros - Pessoa Jurídica		75.000,00		75.000,00
3.3.90.40	Serviços de Tecnologia da Informação e Comunicação - Pessoa Física		1.000,00		1.000,00
3.3.90.47	Obrigações Tributárias e Contribuições		8.000,00		8.000,00

MUNICÍPIO DE BOM CONSELHO

RUA VITAL DE REQUENO, 41 - CENTRO - 55.350-000 - Bom Conselho - PE
 CNPJ: 11.265.564/0001-04

Nome: Paulo

Claro de Autenticação
 15:04:45:58:41

Página
 19/40

Anexo 6 da Lei N° 4.320/64 - Programa de Trabalho

Unidade Orçamentária: 13002 - DIRETORIAS DE APOIO AS CADEIAS PRODUTIVAS E DO MATADOURO PÚBLICO		Valores em R\$ - Perfilado: Orçamento/2024	
Código	Especificação	Mão Orçamentária	Operação Especial
20 608 411 1.912	PROTEÇÃO DA PRODUÇÃO AGRÍCOLA	32.000,00	32.000,00
20 608 411 1.912	GESTÃO DAS ATIVIDADES DA SECRETARIA MUNICIPAL DE AGRICULTURA, ABASTECIMENTO, RECURSOS HÍDRICOS E MEIO AMBIENTE	4.000,00	4.000,00
20 608 411 1.912	CONSTRUÇÃO DE ABRIGOS, SILOS E RESERVADEIROS PARA OS PRODUTOS RURAIS DO MUNICÍPIO	4.000,00	4.000,00
20 600 411 2.174	Equipamentos e Material Permanente	4.000,00	4.000,00
20 600 411 2.174	REALIZAÇÃO DE FEIRAS DE EXPOSIÇÃO ANIMAIS	24.000,00	24.000,00
20 600 411 2.174	Manutenção de Construção	3.500,00	3.500,00
20 600 411 2.174	Atividades de Apoio, Atividades, Comissões, Despesas e Outros	7.000,00	7.000,00
20 600 411 2.174	Outros Serviços de Terceiros - Pessoa Física	7.000,00	7.000,00
20 600 411 2.174	Outros Serviços de Terceiros - Pessoa Jurídica	7.000,00	7.000,00
20 600 411 2.174	Aluguel de Imóveis e Conteineres	1.000,00	1.000,00
20 608 411 2.915	DISTRIBUIÇÃO DE SEMENTES E VÍDUAS PARA PEQUENAS AGRICULTORES DO MUNICÍPIO	8.000,00	8.000,00
20 608 411 2.915	Atividade, Bem ou Serviço para Distribuição Gratuita	8.000,00	8.000,00
21 601 411 2.920	Organização Agrícola	4.500,00	4.500,00
21 601 411 2.920	Reforma Agrária	1.468.000,00	1.468.000,00
21 601 411 2.920	GESTÃO DAS ATIVIDADES DA SECRETARIA MUNICIPAL DE AGRICULTURA, ABASTECIMENTO, RECURSOS HÍDRICOS E MEIO AMBIENTE	1.468.000,00	1.468.000,00
21 601 411 2.920	APOIO AO PLANEJAMENTO PRODUTIVO RURAL ATRAVÉS DE ASSISTÊNCIA TÉCNICO-AGROPECUÁRIA E ARAÇÃO DE TERRELA	1.468.000,00	1.468.000,00
21 601 411 2.920	Serviços de Consultoria	8.000,00	8.000,00
21 601 411 2.920	Outros Serviços de Terceiros - Pessoa Física	8.000,00	8.000,00
21 601 411 2.920	Outros Serviços de Terceiros - Pessoa Jurídica	1.450.000,00	1.450.000,00
21 601 411 2.920	Serviços de Tecnologia da Informação e Comunicação - Pessoa Jurídica	1.000,00	1.000,00
21 601 411 2.920	Outros Serviços de Terceiros - Contribuintes	1.000,00	1.000,00
Total da unidade orçamentária		9.000,00	9.002.000,00

Unidade Orçamentária: 13003 - DIRETORIAS DE ADMINISTRAÇÃO RURAL E FISCALIZAÇÃO		Total da unidade orçamentária	
Código	Especificação	Mão Orçamentária	Operação Especial
17 511 411 1.915	Saneamento	4.000,00	4.000,00
17 511 411 1.915	Saneamento Básico Rural	4.000,00	4.000,00
17 511 411 1.915	GESTÃO DAS ATIVIDADES DA SECRETARIA MUNICIPAL DE AGRICULTURA, ABASTECIMENTO, RECURSOS HÍDRICOS E MEIO AMBIENTE	4.000,00	4.000,00
17 511 411 1.915	CONSTRUÇÃO DE SISTEMAS E ABERTURA DE POÇOS ARTESIAIS	4.000,00	4.000,00
17 511 411 1.915	Obras e Instalações	4.000,00	4.000,00
18 502 411 2.011	Gestão Ambiental	29.000,00	29.000,00
18 502 411 2.011	Controle Ambiental	29.000,00	29.000,00
18 502 411 2.011	PROGRAMA DE ENFRENTAMENTO DA SECA	29.000,00	29.000,00
18 502 411 2.011	AQUISIÇÃO DE MÓVEIS, MÁQ. E EQUIPAMENTOS DIVERSOS	29.000,00	29.000,00
18 502 411 2.011	IDENTIFICAÇÃO DA SECA	29.000,00	29.000,00
18 502 411 2.011	Serviços de Terceiros e Material Permanente	29.000,00	29.000,00
18 502 411 2.011	ABASTECIMENTO EMERGENCIAL DE ÁGUA F/ POPULAÇÃO ATINGIDA PELA SECA	29.000,00	29.000,00
Total		31.000,00	31.000,00

MUNICÍPIO DE BOM CONSELHO

RUA VILHELME REISBORN, 41 - CENTRO - 55.130-000 - Bom Conselho/PE
 CNPJ: 11.283.334/0001-04

Unidade Orçamentária: 1394-4550-8/1
 Chave de Autenticação: 1574-4550-8/1
 Página: 20 / 31

Anexo 6 da Lei Nº 4.320/64 - Programa de Trabalho

Unidade Orçamentária: 13003 - DIRETORIAS DE ADMINISTRAÇÃO RURAL E FISCALIZAÇÃO		Valores em R\$ - Período: Orçamento/ 2024	
Código	Especificação	Atividades	Total
1.1.90.16	Outros Serviços de Terceiros - Pessoa Física	10.000,00	10.000,00
3.3.90.39	Outros Serviços de Terceiros - Pessoa Jurídica	15.000,00	15.000,00
3.3.90.47	Comparações Tributárias e Contribuições	1.000,00	1.000,00
20	Agricultura	96.000,00	96.000,00
20 122	Administração Geral		
20 122 411	GESTÃO DAS ATIVIDADES DA SECRETARIA MUNICIPAL DE AGRICULTURA, ABASTECIMENTO, RECURSOS HÍDRICOS E MEIO AMBIENTE	4.000,00	4.000,00
20 122 411 1.172	REQUALIFICAMENTO DA SECRETARIA DE AGRICULTURA, ABASTECIMENTO E MEIO AMBIENTE	4.000,00	4.000,00
4.4.90.52	Contribuições e Social Permanente		
20 299	Auxílios e Contribuições	1.000,00	1.000,00
20 244 411	GESTÃO DAS ATIVIDADES DA SECRETARIA MUNICIPAL DE AGRICULTURA, ABASTECIMENTO, RECURSOS HÍDRICOS E MEIO AMBIENTE	96.000,00	96.000,00
20 244 411 2.175	ABASTECIMENTO DE ÁGUA EM CARROS PIPA PARA PESSOAS CARENTES	96.000,00	96.000,00
3.1.90.42	Material Bem ou Serviço para Contratação Especializada	6.000,00	6.000,00
3.1.90.36	Outros Serviços de Terceiros - Pessoa Física	8.000,00	8.000,00
3.1.90.39	Outros Serviços de Terceiros - Pessoa Jurídica	70.000,00	70.000,00
3.1.90.17	Impostos, Tributação e Contribuições	5.000,00	5.000,00
20 605	Abastecimento		
20 605 411	GESTÃO DAS ATIVIDADES DA SECRETARIA MUNICIPAL DE AGRICULTURA, ABASTECIMENTO, RECURSOS HÍDRICOS E MEIO AMBIENTE	970.000,00	970.000,00
20 605 411 1.533	CONSTRUÇÃO E/OU REFORMA DE BARRAGENS, AQUÍDUCOS E BARREIROS INC	850.000,00	850.000,00
4.4.90.51	MUNICÍPIO Obras e Instalações	850.000,00	850.000,00
Total da unidade orçamentária		127.000,00	1.011.000,00

Unidade Orçamentária: 13004 - DIRETORIAS DE APOIO A AGRICULTURA FAMILIAR E AO HOMEM DO CAMPO		Total	
Código	Especificação	Atividades	Total
20	Agricultura	30.000,00	30.000,00
20 608	Promoção da Produção Agropecuária	30.000,00	30.000,00
20 608 411	GESTÃO DAS ATIVIDADES DA SECRETARIA MUNICIPAL DE AGRICULTURA, ABASTECIMENTO, RECURSOS HÍDRICOS E MEIO AMBIENTE	30.000,00	30.000,00
20 608 411 2.920	CONTRIBUIÇÃO PARA A FORMAÇÃO DO FUNDOS SERRA E OUTROS PROGRAMAS DE AUXÍLIO AO PEQUENO PRODUZIDOR	30.000,00	30.000,00
3.3.90.41	Contribuições	30.000,00	30.000,00
Total da unidade orçamentária		30.000,00	30.000,00

Unidade Orçamentária: 14005 - CODEM - CONSORCIO - RABIXO		Total	
Código	Especificação	Atividades	Total
4	Administração	170.000,00	170.000,00
4 122	Administração Geral	170.000,00	170.000,00
4 122 412	GESTÃO ADMINISTRATIVA DO CODEM	170.000,00	170.000,00
4 122 412 1.931	MODERNIZAÇÃO DA ESTRUTURA FÍSICA (CONSTRUÇÃO, REFORMA, AMPLIAÇÃO); CODEM	170.000,00	170.000,00
4.4.90.51	Obras e Instalações	40.000,00	40.000,00
Total da unidade orçamentária		210.000,00	210.000,00



MUNICÍPIO DE BOM CONSELHO

RUA WILSON DE MOURA, 41 - CENTRO - 55.330-000 - Bom Conselho/PE

Telefone: (51) 3411-2043 e 34120109

Unidade: Projeto

Classe de Anulação:

Projeto

Anexo 6 da Lei Nº 4.320/64 - Programa de Trabalho

Valores em R\$ - Período: Orçamento/2024						
Código	Especificação	Não orçamentária	Operação especial	Projetos	Atividades	Total
4.1.90.61	Aquisição de Imóveis			30.000,00		30.000,00
4.1.90.52	Manutenção e Reparo Material			30.000,00		30.000,00
4.1.90.25	MANUTENÇÃO DAS ATIVIDADES ADMINISTRATIVAS DO CONSÓRCIO/CONSORCIO				100.000,00	100.000,00
3.1.90.04	Contratação por tempo determinado			2.500,00		2.500,00
3.1.90.11	Manutenção e Reparo Material - Pessoal Civil			20.000,00		20.000,00
3.1.90.13	Outros Despesas Variáveis - Pessoal Civil			1.000,00		1.000,00
3.1.90.14	Outros Despesas Variáveis - Pessoal Civil			1.000,00		1.000,00
3.1.90.21	Juros sobre o Dinheiro por Exercício			500,00		500,00
3.1.90.31	Outros Oneros e encargos de Contratos de Terceiros			1.500,00		1.500,00
3.1.90.32	Despesas de Exercícios Anteriores			1.000,00		1.000,00
3.1.90.34	Indenizações e Restituições Tributárias			1.000,00		1.000,00
3.1.90.36	Rescissórias de Despesas de Pessoal Permanente			1.000,00		1.000,00
3.1.90.38	Obrigações Fiscais			2.000,00		2.000,00
3.2.90.21	Juros sobre o Dinheiro por Exercício			500,00		500,00
3.2.90.22	Outros Encargos sobre a Dívida por Exercício			500,00		500,00
3.3.00.14	Quilates - Civil			500,00		500,00
3.3.00.30	Manutenção de Consumo			500,00		500,00
3.3.90.33	Fornecimento de Serviços com Licitação			5.000,00		5.000,00
3.3.90.34	Serviços de Consultoria			5.000,00		5.000,00
3.3.90.36	Outros Serviços de Terceiros - Pessoa Física			6.000,00		6.000,00
3.3.90.38	Outros Serviços de Terceiros - Pessoa Jurídica			21.000,00		21.000,00
3.3.90.41	Contribuições			2.000,00		2.000,00
3.3.90.46	Aluguel - Arrendamento			1.000,00		1.000,00
3.3.90.47	Outros Tributos e Contribuições			1.000,00		1.000,00
3.3.90.56	Despesas de Exercícios Anteriores			5.000,00		5.000,00
3.3.90.59	Indenizações e Restituições			2.000,00		2.000,00
3.3.90.94	Indenizações e Restituições Financeiras			1.000,00		1.000,00
4.4.90.73	Projeção da Dívida Consolidada			7.000,00		7.000,00
Total da unidade orçamentária				70.000,00	100.000,00	170.000,00
Unidade orçamentária: 14007-CODEAM - CONSÓRCIO - PROGRAMA						
Código	Especificação	Não orçamentária	Operação especial	Projetos	Atividades	Total
8	Assistência Social			3.000,00		3.000,00
8.122	Administração Geral			3.000,00		3.000,00
8.122.92	PROGRAMA CONSORCIAL DE ASSISTÊNCIA SOCIAL			3.000,00		3.000,00
8.122.92.1.1022	AQUISIÇÃO DE VEÍCULOS, MÓVEIS, MÁQUINAS E EQUIPAMENTOS - NIAS			3.000,00		3.000,00
8.122.92.1.1022.1.1.1022	Manutenção e Reparo Material			3.000,00		3.000,00
8.122.92.1.1022.1.1.1022.1.1.1022.1.1.1022	MANUTENÇÃO DAS ATIVIDADES DO NIAS			3.000,00		3.000,00
Total da unidade orçamentária				3.000,00	3.000,00	6.000,00



MUNICÍPIO DE BOM CONSELHO

RUA WILSON DE MOURA, 43 - CENTRO - CEP: 51.322-000 - Bom Conselho/PE
CNPJ: 13.785.964/0001-21



PORTAL DA TRANSPARENCIA

http://oioud.it-solucoes.inf.br/transparenciaMunicipal/download/54-20240124103028.pdf

assinado por: idUser 238

Unidade Orçamentária: 14007-COEFAM - CONSÓRCIO - PROGRAMA

Anexo 6 da Lei Nº 4.320/64 - Programa de Trabalho

Código	Especificação	Não Orçamentária	Operação Especial	Projatos	Atividades	Total
3.1.90.24	Centralização de Tercios Contratadas				1.000,00	1.000,00
3.1.90.11	Verbetes e Variações Fiscais - Passivo Civil				2.000,00	2.000,00
3.1.90.13	Contratos e Convênios				900,00	900,00
3.1.90.16	Outros Despesas Variáveis - Passivo Civil				700,00	700,00
3.1.90.14	Embas - Civil				800,00	800,00
3.1.90.20	Materiais de Consumo				2.000,00	2.000,00
3.1.90.31	Premiação Cultural, Artística, Científica, Desportiva e Outras				1.000,00	1.000,00
3.1.90.25	Serviços de Consultoria				2.000,00	2.000,00
3.1.90.26	Outros Serviços de Terceiros - Pessoa Física				1.000,00	1.000,00
3.1.90.29	Outros Serviços de Terceiros - Pessoa Jurídica				5.000,00	5.000,00
3.1.90.46	Ata de Alimentação				300,00	300,00
3.1.90.31	Sentença Judicial				1.000,00	1.000,00
3.2.90.03	Indenizações e Restituições				1.000,00	1.000,00
6.122.822.2.2029	SUBVENÇÕES SOCIAIS A ENTIDADES LIGADAS A ASSISTÊNCIA SOCIAL				3.000,00	3.000,00
6.122.822.2.2030	CAPACITAÇÃO DOS PROFISSIONAIS DE ASSISTÊNCIA SOCIAL				2.400,00	2.400,00
3.1.90.11	DFMS - Civil				8.000,00	8.000,00
3.1.90.33	Passagens e Locomoção com Locum ou				1.000,00	1.000,00
3.1.90.35	Serviços de Consultoria				2.000,00	2.000,00
3.1.90.36	Outros Serviços de Terceiros - Pessoa Física				1.000,00	1.000,00
3.1.90.39	Outros Serviços de Terceiros - Pessoa Jurídica				1.000,00	1.000,00
3.1.90.39	Sarjeão				2.000,00	2.000,00
10.122.1090	Administração Geral			56.000,00	56.000,00	56.000,00
10.122.1090	GESTÃO ADMINISTRATIVA DO NÚCLEO			25.000,00	25.000,00	25.000,00
10.122.1090	ACQUIÇÃO DE MÓVEIS PARA O NÚCLEO INTERMUNICIPAL DE SAÚDE - NIS			26.000,00	26.000,00	26.000,00
4.4.90.63	Aquisição de Imóveis			8.000,00	8.000,00	8.000,00
10.122.1090	MODERNIZAÇÃO ESTRUT. FÍSICA (CONSTRUÇÃO, REFORMA) NÚCLEO INTERMUNICIPAL DE SAÚDE - NIS			10.000,00	10.000,00	10.000,00
4.4.90.52	Aluguel de Imóveis			10.000,00	10.000,00	10.000,00
10.122.1090	ACQUIÇÃO, VEÍCULOS, MÁQUINAS, MÓVEIS, MÁQUINAS E EQUIPAMENTOS DIVERSOS			8.000,00	8.000,00	8.000,00
4.4.90.51	CONSUMOS E MANUTENÇÃO DE MÁQUINAS E EQUIPAMENTOS DIVERSOS			10.000,00	10.000,00	10.000,00
10.122.1090	MANUTENÇÃO DAS ATIVIDADES ADMINISTRATIVAS DO NÚCLEO INTERMUNICIPAL DE SAÚDE - NIS			10.000,00	10.000,00	10.000,00
3.1.90.04	Contratação de Terceiros - Despesa			10.000,00	10.000,00	10.000,00
3.1.90.11	Verbetes e Variações Fiscais - Passivo Civil			10.000,00	10.000,00	10.000,00
3.1.90.13	Contratos e Convênios			10.000,00	10.000,00	10.000,00
3.1.90.16	Outros Despesas Variáveis - Passivo Civil			10.000,00	10.000,00	10.000,00
3.1.90.99	Despesas de Exercícios Anteriores			10.000,00	10.000,00	10.000,00
3.1.90.99	Anulamento de Restos a Pagar do Exercício Anterior			10.000,00	10.000,00	10.000,00
3.1.90.11	Obrigações Fiscais			10.000,00	10.000,00	10.000,00



MUNICÍPIO DE BOM CONSELHO

RUA VILAS DE NEZELDES, 43 - CEP: 160 - 033-000 - Bom Conselho - SP
CNPJ: 11.185.954/0001-29

PORTAL DA TRANSPARENCIA

<http://ciodi.t-solucoes.inf.br/transparenciaMunicipal/download/54-20240124103028.pdf>

assinado por: idUser: 238

Unidade Orçamentária: 14007 - CODBAM - CONSÓRCIO - PROGRAMA

Anexo 6 da Lei N° 4.320/64 - Programa de Trabalho

Valores em R\$ - Período: Orçamentário/2024

Código	Descrição	Não Orçamentária	Operação Especial	Projetos	Atividades	Total
2.3.90.14	Diárias - CV				1.500,00	1.500,00
2.3.90.30	Materiais de Consumo				5.000,00	5.000,00
2.3.90.39	Pessoais e Despesas com Terceiros				1.000,00	1.000,00
2.3.90.24	Serviços de Consultoria				3.000,00	3.000,00
2.3.90.36	Outros Serviços de Terceiros - Pessoa Física				1.000,00	1.000,00
2.3.90.39	Outros Serviços de Terceiros - Pessoa Jurídica				10.000,00	10.000,00
2.3.90.41	Contribuições				500,00	500,00
2.3.90.46	Auxílio Alimentar				500,00	500,00
2.3.90.91	Benefícios Previdenciários				1.000,00	1.000,00
2.3.90.92	Despesas de Exercícios Anteriores				1.000,00	1.000,00
10.122.1090.2.2003	SUBVENÇÕES SOCIAIS A ENTIDADES LIGADAS A SAÚDE				1.000,00	1.000,00
2.3.90.45	Subvenções Especiais				1.000,00	1.000,00
10.1.2.1090.2.2004	CAPACITAÇÃO DOS PROFISSIONAIS DA SAÚDE				10.000,00	10.000,00
2.3.90.14	Diárias - CV				1.500,00	1.500,00
2.3.90.30	Materiais de Consumo				2.500,00	2.500,00
2.3.90.39	Pessoais e Despesas com Terceiros				1.500,00	1.500,00
2.3.90.31	Serviços de Docência				2.000,00	2.000,00
2.3.90.36	Outros Serviços de Terceiros - Pessoa Física				1.500,00	1.500,00
2.3.90.39	Outros Serviços de Terceiros - Pessoa Jurídica				1.000,00	1.000,00
10.301.1092.2.2005	ATENÇÃO BÁSICA			30.000,00		30.000,00
10.301.1092.2.2006	GESTÃO DE SERVIÇOS DE SAÚDE CONSORCIADOS PELO NÚCLEO DE ATENÇÃO BÁSICA				113.000,00	113.000,00
10.301.1092.2.2007	MANUT. DAS ATIV. DO NÚCLEO INTERMUNICIPAL EM SAÚDE - ATENÇÃO BÁSICA				6.000,00	6.000,00
10.301.1092.2.2008	MANUT. ATIV. DO NÚCLEO INTERMUNICIPAL EM SAÚDE - ATENÇÃO BÁSICA				4.000,00	4.000,00
2.3.90.31	Material de Consumo				1.500,00	1.500,00
2.3.90.36	Outros Serviços de Terceiros - Pessoa Física				1.000,00	1.000,00
2.3.90.39	Outros Serviços de Terceiros - Pessoa Jurídica				2.500,00	2.500,00
10.301.1093	PROGRAMA DE AÇÕES E CUIDADO EM SAÚDE DA MULHER			30.000,00		30.000,00
10.301.1093.1.1071	AQUISIÇÃO DE MÓVEIS, MÁQUINAS E EQUIPAMENTOS DIVERSOS PARA C LABS			30.000,00		30.000,00
4.4.90.52	Equipamentos e Material Permanente			30.000,00		30.000,00
10.501.1093.2.2006	MANUT. ATIV. DO LABORATÓRIO DO AGRESTE MERIDIONAL - LABAM				107.000,00	107.000,00
2.1.90.04	Obrigações por Tempo Determinado				2.000,00	2.000,00
2.1.90.11	Verbas Recorrerem em Faltas - Pessoa Civil				30.000,00	30.000,00
2.1.90.13	Obrigações Recorrerem				10.000,00	10.000,00
3.1.90.13	Outros Despesas Variáveis - Pessoal Civil				1.000,00	1.000,00
3.3.90.35	Materiais de Consumo				20.000,00	20.000,00
2.2.90.29	Serviços de Consultoria				5.000,00	5.000,00
3.3.90.96	Outros Serviços de Terceiros - Pessoa Física				2.000,00	2.000,00
3.3.90.39	Outros Serviços de Terceiros - Pessoa Jurídica				30.000,00	30.000,00
10.302	ASSISTÊNCIA HOSPITALAR E AMBULATORIAL				45.000,00	45.000,00
10.302.1093	PROGRAMA DE AÇÕES E CUIDADO EM SAÚDE DA MULHER				45.000,00	45.000,00
10.302.1093.2.2007	MANUT. ATIV. DO NÚCLEO INTERMUNICIPAL EM SAÚDE - MIS MÉDIA E				45.000,00	45.000,00

Anexo 6 da Lei Nº 4.320/64 - Programa de Trabalho

Unidade orçamentária: 14007 - COESAN - CONSÓRCIO - PROGRAMA		Valores em R\$ - Período: Orçamento/2024		
Código	Especificação	Projeto	Atividade	Total
ALTA COMPLEXIDADE				
3.3.90.33	Material de Consumo		10.000,00	10.000,00
3.3.90.36	Outros Serviços de Terceiros - Pessoa Física		5.500,00	5.500,00
3.3.90.38	Outros Serviços de Terceiros - Pessoa Jurídica		30.000,00	30.000,00
10 303	Suporte Profissional e Terapêutico		11.500,00	11.500,00
10 303 1094	PROGRAMA CONSÓRCIO DE ASSST. FARMACÊUTICA BÁSICA		11.500,00	11.500,00
10 303 1094 2.2040	AQUISIÇÃO COMPARTILHADA DE MEDICAMENTOS DA REDE DE ASSIST. FARM. BÁSICA		11.500,00	11.500,00
3.3.90.30	Material de Consumo		8.000,00	8.000,00
3.3.90.32	Material, Item ou Serviço para Distribuição Gratuita		3.500,00	3.500,00
10 305	Vigilância Epidemiológica		13.500,00	13.500,00
10 305 1095	PROGRAMA CONSÓRCIO DE VIGILÂNCIA EM SAÚDE		13.500,00	13.500,00
10 305 1095 2.2041	MANUT. ATIV. NÚCLEO INTERMUNICIPAL SAÚDE - NIS VIGILÂNCIA EM SAÚDE		13.500,00	13.500,00
3.3.90.30	Material de Consumo		2.000,00	2.000,00
3.3.90.34	Serviços de Consultoria		3.000,00	3.000,00
3.3.90.36	Outros Serviços de Terceiros - Pessoa Física		2.500,00	2.500,00
3.3.90.39	Outros Serviços de Terceiros - Pessoa Jurídica		6.000,00	6.000,00
12	Educação	37.000,00	102.000,00	140.000,00
12 122	Administração Geral	37.000,00	65.000,00	102.000,00
12 122 1219	PROGRAMA CONSÓRCIO DE ENSINO FUNDAMENTAL		18.000,00	18.000,00
12 122 1219 2.2078	GESTÃO DO NÚCLEO INTERMUNICIPAL DE EDUCAÇÃO - ENSINO FUNDAMENTAL		18.000,00	18.000,00
3.3.90.30	Material de Consumo		5.000,00	5.000,00
3.3.90.35	Serviços de Consultoria		3.000,00	3.000,00
4.4.90.30	Outros Serviços de Terceiros - Pessoa Física		2.000,00	2.000,00
4.4.90.39	Outros Serviços de Terceiros - Pessoa Jurídica		4.000,00	4.000,00
12 122 1220	GESTÃO ADMINISTRATIVA DO NÚCLEO INTERMUNICIPAL DE EDUCAÇÃO - NIE	37.000,00	47.000,00	84.000,00
12 122 1220 1.1071	MODERNIZAÇÃO ESTRUT. FÍSICA (CONSTRUÇÃO, REFORMA) NÚCLEO INTERM. EDUC. - NIE	15.000,00	15.000,00	15.000,00
4.4.90.31	Obras e Instalações	15.000,00	15.000,00	15.000,00
12 122 1220 1.1074	AQUISIÇÃO DE MÓVEIS, MÁQUINAS, EQUIPAMENTOS PARA O NÚCLEO INTERM. EDUCAÇÃO - NIE	10.000,00	10.000,00	10.000,00
4.4.90.32	Equipamentos e Materiais Informáticos	10.000,00	10.000,00	10.000,00
12 122 1220 1.1075	AQUISIÇÃO DE IMÓVEIS PARA O NÚCLEO INTERM. EDUCAÇÃO - NIE	12.000,00	12.000,00	12.000,00
4.4.90.33	Aquisição de Imóveis	12.000,00	12.000,00	12.000,00
12 177 1220 2.2074	MANUTENÇÃO NÚCLEO INTERMUNICIPAL DE EDUCAÇÃO - NIE		18.500,00	18.500,00
3.1.90.04	Contribuição para Terceiros Determinada		2.000,00	2.000,00
3.1.90.11	Venozozos e Venozozais Fiscais - Pessoa Física		4.000,00	4.000,00
3.1.90.13	Obrigações Fiscais		7.500,00	7.500,00
3.1.90.16	Outras Despesas Variáveis - Pessoa Física		500,00	500,00
3.3.90.14	Salários - Civis		500,00	500,00



MUNICÍPIO DE BOM CONSELHO
 RUA VILA DE ARAUCÁRIAS, 40 - CENTRO - 55.370-000 - Bom Conselho PE
 Alameda - CEP: 55.365-000

Classe de Atividade
1924-99-9473

Página
25 / 61

Valores em R\$ - Período: Orçamentaria/2024

Unidade Orçamentária: 14007 - CODAM - CONSÓRCIO - PROGRAMA	Objeto da Despesa	Projeto	Operação Especial	Atividades	Total
12.122.1220.2.2075	3.3.90.11 Material de Consumo			3.050,00	3.050,00
	3.3.90.11 Materiais e Consumos em Geral			3.050,00	3.050,00
	3.3.90.33 Serviços de Terceiros - Pessoa Física			2.000,00	2.000,00
	3.3.90.36 Outros Serviços de Terceiros - Pessoa Física			3.000,00	3.000,00
	3.3.90.39 Outros Serviços de Terceiros - Pessoa Jurídica			3.000,00	3.000,00
	3.3.90.42 Insumos de Consumo - Aplicação			500,00	500,00
12.122.1220.2.2075	CAPACITAÇÃO PROFS. DE EDUC. APOIO ADM PEDAGÓGICO			7.500,00	7.500,00
	3.3.90.11 Material de Consumo			500,00	500,00
	3.3.90.33 Serviços de Terceiros - Pessoa Física			2.000,00	2.000,00
	3.3.90.36 Outros Serviços de Terceiros - Pessoa Física			2.000,00	2.000,00
	3.3.90.39 Outros Serviços de Terceiros - Pessoa Jurídica			1.000,00	1.000,00
	3.3.90.42 Insumos de Consumo - Aplicação			2.000,00	2.000,00
12.122.1220.2.2077	IMPLEMENTAÇÃO E IMPLEMENTAÇÃO, FORM, GERENC, GESTÃO ESCOLAR - ALIMENTAÇÃO			10.000,00	10.000,00
	3.3.90.39 Outros Serviços de Terceiros - Pessoa Jurídica			5.000,00	5.000,00
	3.3.90.33 Serviços de Terceiros - Pessoa Física			2.000,00	2.000,00
	3.3.90.36 Outros Serviços de Terceiros - Pessoa Física			1.000,00	1.000,00
	3.3.90.39 Outros Serviços de Terceiros - Pessoa Jurídica			2.000,00	2.000,00
12.122.1220.2.2077	IMPLEMENTAÇÃO E IMPLEMENTAÇÃO, FORM, GERENC, GESTÃO TRANSPONTE ESCOLAR			11.000,00	11.000,00
	3.3.90.33 Serviços de Terceiros - Pessoa Física			1.000,00	1.000,00
	3.3.90.36 Outros Serviços de Terceiros - Pessoa Física			1.000,00	1.000,00
	3.3.90.39 Outros Serviços de Terceiros - Pessoa Jurídica			8.000,00	8.000,00
	3.3.90.33 Serviços de Terceiros - Pessoa Física			14.000,00	14.000,00
	3.3.90.36 Outros Serviços de Terceiros - Pessoa Física			14.000,00	14.000,00
	3.3.90.39 Outros Serviços de Terceiros - Pessoa Jurídica			14.000,00	14.000,00
	3.3.90.33 Serviços de Terceiros - Pessoa Física			2.000,00	2.000,00
	3.3.90.36 Outros Serviços de Terceiros - Pessoa Física			2.000,00	2.000,00
	3.3.90.39 Outros Serviços de Terceiros - Pessoa Jurídica			1.000,00	1.000,00
	3.3.90.33 Serviços de Terceiros - Pessoa Física			2.000,00	2.000,00
12.365.1221	PROGRAMA CONSORCIAL DE EDUCAÇÃO INFANTIL - CRECHE E PRE-ESCOLA			24.000,00	24.000,00
	3.3.90.33 Serviços de Terceiros - Pessoa Física			9.000,00	9.000,00
	3.3.90.36 Outros Serviços de Terceiros - Pessoa Física			1.000,00	1.000,00
	3.3.90.39 Outros Serviços de Terceiros - Pessoa Jurídica			3.000,00	3.000,00
	3.3.90.33 Serviços de Terceiros - Pessoa Física			15.000,00	15.000,00
	3.3.90.36 Outros Serviços de Terceiros - Pessoa Física			1.000,00	1.000,00
	3.3.90.39 Outros Serviços de Terceiros - Pessoa Jurídica			1.000,00	1.000,00

MUNICÍPIO DE BOM CONSELHO
 RUA VIDAL DE REZENDES, 40 - CENTRO - CEP: 55.320-000 - Bom Conselho PE
 (51) 3118.9340/01174

Usuário: Parêdo
 Chave de Autenticação: 1074-4553-553
 Página 32 / 51

Anexo 6 da Lei Nº 4.320/64 - Programa de Trabalho

Unidade Orçamentária	Projeto	Operação Especial	Item	Valor em R\$ - Período: 01/01/2024 - 31/12/2024
Unidade Orçamentária: 14007 - COEFAM - CONSÓRCIO - PROGRAMA				
Código	Especificação	Não Orçamentária	Operação Especial	Item
3.3.90.31	Suprimento e transporte com transporte			1.000,00
3.3.90.35	Serviços de Consultoria			3.000,00
3.3.90.36	Outros Serviços de Terceiros - Pessoa Física			2.000,00
3.3.90.38	Outros Serviços de Terceiros - Pessoa Jurídica			4.000,00
15	Urbanismo			235.000,00
15 452	Serviços Urbanos			235.000,00
15 452 2501	GESTÃO DO NÚCLEO INTERMUNICIPAL DE ILUMINAÇÃO PÚBLICA - NIP			235.000,00
15 452 2501 1.10-3	MODERNIZAÇÃO DA ESTRUTURA FÍSICA (CONSTRUÇÃO, AMPLIAÇÃO) ILUMINAÇÃO PÚBLICA			235.000,00
15 452 2501 1.10-3 4 90-4	Obra e Instalações			10.000,00
15 452 2501 1.10-3 4 90-5	AQUISIÇÃO DE VEÍCULOS, MÓVEIS, MÁQUINAS E EQUIPAMENTOS - NUC. ILLUM. PÚBLICA - NIP			8.000,00
15 452 2501 1.10-3 4 90-5 2	Equipamentos Não Elétricos			8.000,00
15 452 2501 1.10-3 4 90-5 2 10-15	AQUISIÇÃO DE MÓVEIS PARA O NÚCLEO INTERM. ILLUM. PÚBLICA - NIP			12.000,00
15 452 2501 1.10-3 4 90-5 2 10-15 1	Chassis e Instalações			2.000,00
15 452 2501 2.2009	MANUT. ATIV. N. NÚCLEO INTERM. DE ILUMINAÇÃO PÚBLICA - NIP			85.000,00
15 452 2501 2.2009 3	Generalização por Todos Os Bairros			6.000,00
15 452 2501 2.2009 3 1.00-11	Manutenção e Transporte Passa - Pessoal Civil			10.000,00
15 452 2501 2.2009 3 1.00-11 17	Obrigações Acumuladas			4.000,00
15 452 2501 2.2009 3 1.00-11 17 1	Outros Despesas de Pessoal - Pessoal Civil			2.000,00
15 452 2501 2.2009 3 1.00-11 17 1 1	Informações e Serviços			1.000,00
15 452 2501 2.2009 3 1.00-11 17 1 1 1	Salários - Civil			3.000,00
15 452 2501 2.2009 3 1.00-11 17 1 1 1 1	Passagens e Despesas com Locomoção			2.000,00
15 452 2501 2.2009 3 1.00-11 17 1 1 1 1 1	Serviços de Consultoria			3.000,00
15 452 2501 2.2009 3 1.00-11 17 1 1 1 1 1 1	Outros Serviços de Terceiros - Pessoa Jurídica			4.000,00
15 452 2501 2.2009 3 1.00-11 17 1 1 1 1 1 1 1	Contribuição			3.000,00
15 452 2501 2.2009 3 1.00-11 17 1 1 1 1 1 1 1 1	Auxílio-Alimentação			2.000,00
15 452 2501 2.2009 3 1.00-11 17 1 1 1 1 1 1 1 1 1	Sentenças Judiciais			1.000,00
15 452 2501 2.2010	CAPACITAÇÃO DOS PROFS. NÚCLEO INTERM. DE ILUMINAÇÃO PÚBLICA - NIP			34.000,00
15 452 2501 2.2010 14	Diários - Civil			2.000,00
15 452 2501 2.2010 14 1	Materiais de Consumo			8.000,00
15 452 2501 2.2010 14 1 1	Passagens e Despesas com Locomoção			1.000,00
15 452 2501 2.2010 14 1 1 1	Serviços de Consultoria			5.000,00
15 452 2501 2.2010 14 1 1 1 1	Outros Serviços de Terceiros - Pessoa Física			2.000,00
15 452 2501 2.2010 14 1 1 1 1 1	Outros Serviços de Terceiros - Pessoa Jurídica			15.000,00
15 452 2501 2.2015	SUBVENÇÕES SOCIAIS A ENTIDADES SEM FINS LUCRATIVOS			5.000,00
15 452 2501 2.2015 1	Subvenções Especiais			5.000,00
15 452 2501 2.2015 1 1	GESTÃO DO PARQUE DE ILUMINAÇÃO PÚBLICA			81.000,00
15 452 2501 2.2015 1 1 1	Materiais de Consumo			20.000,00
15 452 2501 2.2015 1 1 1 1	Serviços de Consultoria			10.000,00
15 452 2501 2.2015 1 1 1 1 1	Outros Serviços de Terceiros - Pessoa Física			10.000,00

MUNICÍPIO DE BOM CONSELHO

RAVAGAL DE NEGÓCIOS, 45 - CENTRO - 35130-000 - Bom Conselho/PE
 CEP: 53.100-000

Telefone: (51) 3442-1111

Endereço: Endereço

Conta de Alimentação

Página 27/61

Anexo 6 da Lei Nº 4.320/64 - Programa de Trabalho

Unidade orçamentária (4007-CODEBAN) - CONSÓRCIO - PROGRAMA	Valores em R\$ - Período: Orçamento/2024					
Código	Descrição	Não empenháveis	Operação especial	Projetos	Atribuições	Total
3.3.90.39	Outros Serviços de Terceiros - Pessoa Jurídica				2.000,00	2.000,00
3.3.90.47	Contribuições Sindicais e Sociais				1.000,00	1.000,00
18 511	Gestão Ambiental			115.000,00	1.200.000,00	2.95.000,00
18 511 1001	Saneamento Básico Rural			9.000,00	9.000,00	9.000,00
18 511 1001 1.1012	PROGRAMA CONSORCIAL DE MEIO AMBIENTE E SUSTENTABILIDADE			9.000,00	9.000,00	9.000,00
18 511 1001 1.1012	CONSTRUÇÃO, AMPLIAÇÃO DE BARRAGENS, AQUÍFEROS E CARRIÓTIPO			9.000,00	9.000,00	9.000,00
18 511 1001 1.1016	Preservação e Conservação Ambiental			106.000,00	1.200.000,00	2.30.000,00
18 511 1001 1.1016	PROGRAMA CONSORCIAL DE MEIO AMBIENTE E SUSTENTABILIDADE			51.000,00	1.200.000,00	181.000,00
18 511 1001 1.1016	MOBILIDADE, ESTRUT. FÍSICA (CONSTR. EM OU REFORMA) SEDE ATERRAMENTO SANITÁRIO			20.000,00	20.000,00	20.000,00
18 511 1001 1.1016	Outros Serviços de Terceiros - Pessoa Jurídica			10.000,00	10.000,00	10.000,00
18 541 1801 1.1017	Aquisição de Veículos, Máquinas e Equipamentos Diversos			10.000,00	10.000,00	10.000,00
18 541 1801 1.1017	ATERRO SANITÁRIO			6.000,00	6.000,00	6.000,00
18 541 1801 1.1019	Aquisição de Veículos, Móveis, Máquinas e Equipamentos Diversos			15.000,00	15.000,00	15.000,00
18 541 1801 1.1019	Atividade de 04 meses			10.000,00	10.000,00	10.000,00
18 541 1801 2.2011	Manutenção e Material Permanente			10.000,00	10.000,00	10.000,00
18 541 1801 2.2011	MANUT. ATIV. PROGRAMA CONSORCIAL DO MEIO AMBIENTE - NUSE			25.000,00	25.000,00	25.000,00
18 541 1801 2.2011	Carroção por Tempo Determinado			2.000,00	2.000,00	2.000,00
18 541 1801 2.2011	Manutenção e Material Permanente			2.000,00	2.000,00	2.000,00
18 541 1801 2.2011	Outros Despesas Diversas - Pessoal Civil			2.000,00	2.000,00	2.000,00
18 541 1801 2.2011	Despesas de Estabelecimentos			500,00	500,00	500,00
18 541 1801 2.2011	Indenizações e Restituições Trabalhistas			500,00	500,00	500,00
18 541 1801 2.2011	Pensões - Civil			2.000,00	2.000,00	2.000,00
18 541 1801 2.2011	Material de Consumo			2.000,00	2.000,00	2.000,00
18 541 1801 2.2011	Passagens e Despesas com Locomoção			1.000,00	1.000,00	1.000,00
18 541 1801 2.2011	Serviços de Terceiros			2.000,00	2.000,00	2.000,00
18 541 1801 2.2011	Outros Serviços de Terceiros - Pessoa Física			2.000,00	2.000,00	2.000,00
18 541 1801 2.2011	Outros Serviços de Terceiros - Pessoa Jurídica			1.000,00	1.000,00	1.000,00
18 541 1801 2.2011	Atividade Mensuráveis			1.000,00	1.000,00	1.000,00
18 541 1801 2.2050	GESTÃO EDUCACIONAL, AMBIENTAL (RESÍDUO E SANEAMENTO)			7.000,00	7.000,00	7.000,00
18 541 1801 2.2050	Despesa com Pessoal Resíduo			1.000,00	1.000,00	1.000,00
18 541 1801 2.2050	Material de Consumo			1.000,00	1.000,00	1.000,00
18 541 1801 2.2050	Serviços de Consultoria			2.000,00	2.000,00	2.000,00
18 541 1801 2.2050	Outros Serviços de Terceiros - Pessoa Física			1.000,00	1.000,00	1.000,00
18 541 1801 2.2050	INFRAESTRUTURA DA COLETA SELETIVA			16.000,00	16.000,00	16.000,00
18 541 1801 2.2050	Material de Consumo			5.000,00	5.000,00	5.000,00



MUNICÍPIO DE BOM CONSELHO

RUA VICENTE MEDEIROS, 4 - CENTRO - 55.330-000 - Bom Conselho PE
 CEP: 55.330-000



Bom Conselho

Usuário: Pedro

Chama de Licitação: 19M-553-17

Página: 20 de 41

Anexo 6 da Lei Nº 4.320/64 - Programa de Trabalho

Unidade orçamentária: 1.6007-CODEAM - CONSORCIO - PROGRAMA		Valores em R\$ - Período: Orçamento/2024				
Código	Especificação	Não orçamentária	Operação especial	Projetos	Atividades	Total
2.1.90.35	Serviços de Prestação				2.000,00	2.000,00
2.1.90.36	Outros Serviços Terceiros - Pessoa Física				3.000,00	3.000,00
2.1.90.39	Outros Serviços Terceiros - Pessoa Jurídica				8.000,00	8.000,00
38 541 1801 2.2052	RECUPERAÇÃO DE ÁREA VERDE EM CENTRO URBANO				39.000,00	39.000,00
2.1.90.30	Materiais de Consumo				5.000,00	5.000,00
2.1.90.35	Serviços de Consultoria				4.000,00	4.000,00
2.1.90.36	Outros Serviços Terceiros - Pessoa Física				5.000,00	5.000,00
2.1.90.39	Outros Serviços Terceiros - Pessoa Jurídica				25.000,00	25.000,00
38 541 1801 2.2053	RECUPERAÇÃO DE ÁREA DEGRADADA - PRAÇA				29.000,00	29.000,00
2.1.90.30	Materiais de Consumo				10.000,00	10.000,00
2.1.90.35	Serviços de Consultoria				5.000,00	5.000,00
2.1.90.36	Outros Serviços Terceiros - Pessoa Física				4.000,00	4.000,00
2.1.90.39	Outros Serviços Terceiros - Pessoa Jurídica				10.000,00	10.000,00
38 541 1801 2.2054	FRANQUEM DE RESERVATOS				13.000,00	10.000,00
2.1.90.30	Materiais de Consumo				1.500,00	1.500,00
2.1.90.35	Serviços de Consultoria				1.500,00	1.500,00
2.1.90.36	Outros Serviços Terceiros - Pessoa Física				1.500,00	1.500,00
2.1.90.39	Outros Serviços Terceiros - Pessoa Jurídica				5.500,00	5.500,00
38 541 1801 2.2083	IMP. MANTENÇÃO E MANUTENÇÃO DA AGÊNCIA AMBIENTAL				3.000,00	3.000,00
2.1.90.30	Materiais de Consumo				500,00	500,00
2.1.90.35	Serviços de Consultoria				1.000,00	1.000,00
2.1.90.36	Outros Serviços Terceiros - Pessoa Física				1.000,00	1.000,00
2.1.90.39	Outros Serviços Terceiros - Pessoa Jurídica				500,00	500,00
38 541 1802 1.1055	MOBILIDADE E INFRAESTRUTURA URBANA E RURAL			55.000,00		55.000,00
2.1.90.30	Materiais de Consumo			55.000,00		55.000,00
2.1.90.35	Serviços de Consultoria			5.000,00		5.000,00
2.1.90.36	Outros Serviços Terceiros - Pessoa Física			4.000,00		4.000,00
2.1.90.39	Outros Serviços Terceiros - Pessoa Jurídica			15.000,00		15.000,00
38 541 1802 1.1055	CONSTRUÇÃO E RECUPERAÇÃO DE ESTRADAS VICINAIS			30.000,00		30.000,00
2.1.90.30	Materiais de Consumo			30.000,00		30.000,00
2.1.90.35	Serviços de Consultoria					
2.1.90.36	Outros Serviços Terceiros - Pessoa Física					
2.1.90.39	Outros Serviços Terceiros - Pessoa Jurídica					
Total da unidade orçamentária		241.000,00		711.400,00		952.400,00

Unidade orçamentária: 1.9001 - GABINETE DO SECRETÁRIO		Total da unidade orçamentária				
Código	Especificação	Não orçamentária	Operação especial	Projetos	Atividades	Total
4	Administração				13.000,00	13.000,00
4 122	Administração Geral				13.000,00	13.000,00
4 122 400	GESTÃO DAS ATIVIDADES DA SECRETARIA MUNICIPAL DE EDUCAÇÃO, CULTURA, ESPORTES, LAZER, JUVENILDEZ E TURISMO				13.000,00	13.000,00
4 122 400 2.103	DISTRIBUIÇÃO DE INTERNET GRATUITA				13.000,00	13.000,00
2.1.90.30	Materiais de Consumo				4.000,00	4.000,00
2.1.90.36	Outros Serviços Terceiros - Pessoa Física				4.000,00	4.000,00
2.1.90.39	Outros Serviços Terceiros - Pessoa Jurídica				5.000,00	5.000,00
2.1.90.47	Classificação Terceiros e Contribuição				1.000,00	1.000,00

MUNICÍPIO DE BOM CONSELHO

Rua: Rua de Vespertino, 43 - Centro - CEP: 35.300-000 - Bom Conselho - MT
 CNPJ: 13.155.951/0001-30

Unidade: Unidade Pública

Classe de Arquivamento
 1091-4555 B71

Página
 25 / 42

Anexo 6 da Lei Nº 4.320/64 - Programa de Trabalho

Unidade orçamentária: 15001 - GABINETE DO SECRETÁRIO		Valores em R\$ - Período: Orçamento/2024	
Código	Descrição	Projeto	Total
15	Cultura	109.000,00	109.000,00
15 122	Administração Geral	109.000,00	109.000,00
15 122 409	GESTÃO DAS ATIVIDADES DA SECRETARIA MUNICIPAL DE EDUCAÇÃO, CULTURA, ESPORTES, LAZER, JUVENTUDE E TURISMO	109.000,00	109.000,00
15 122 409 2.140	MANUTENÇÃO DA SECRETARIA DE CULTURA, ESPORTE E JUVENTUDE	109.000,00	109.000,00
15 122 409 2.140 3.1.00.34	Consumo por Tercio Determinado	20.200,00	10.000,00
15 122 409 2.140 3.1.00.31	Verbetes e Viagens Fixas - Pessoal Civil	15.300,00	15.000,00
15 122 409 2.140 3.1.00.33	Outros Serviços Terceiros	8.300,00	8.000,00
15 122 409 2.140 3.1.00.34	Indenizações e Resoluções Trabalhistas	1.300,00	1.000,00
15 122 409 2.140 3.1.00.36	Resarcimento de Danos de Responsabilidade	1.300,00	1.000,00
15 122 409 2.140 3.1.91.13	Outros Benefícios Sociais a ser pagos	8.300,00	8.000,00
15 122 409 2.140 3.1.90.14	Diversos - Civil	1.300,00	1.000,00
15 122 409 2.140 3.1.90.30	Materiais de Consumo	1.300,00	1.000,00
15 122 409 2.140 3.1.90.36	Outros Serviços de Terceiros - Pessoa Física	20.500,00	20.000,00
15 122 409 2.140 3.1.90.39	Outros Serviços de Terceiros - Pessoa Jurídica	25.000,00	25.000,00
15 122 409 2.140 3.1.90.47	Outros Serviços Terceiros e Contratos	2.300,00	2.000,00
Total da Unidade Orçamentária		122.000,00	122.000,00

Unidade orçamentária: 15002 - DIRETORIA DE CULTURA		Valores em R\$ - Período: Orçamento/2024	
Código	Descrição	Projeto	Total
15	Cultura	4.000,00	4.000,00
15 122	Administração Geral	1.097.000,00	1.101.000,00
15 122 400	GESTÃO DAS ATIVIDADES DA SECRETARIA MUNICIPAL DE EDUCAÇÃO, CULTURA, ESPORTES, LAZER, JUVENTUDE E TURISMO	13.000,00	13.000,00
15 122 400 2.129	TREINAMENTO E QUALIFICAÇÃO DE AGENTES PÚBLICOS	13.000,00	13.000,00
15 122 400 2.129 3.3.00.35	Serviços de Computação	4.300,00	4.300,00
15 122 400 2.129 3.3.00.36	Outros Serviços de Terceiros - Pessoa Física	1.000,00	1.000,00
15 122 400 2.129 3.3.00.39	Outros Serviços de Terceiros - Pessoa Jurídica	4.300,00	4.000,00
15 122 400 2.129 3.3.00.47	Outros Serviços Terceiros e Contratos	1.300,00	1.000,00
15 122 400 2.141	Administração Geral	1.000,00	1.000,00
15 122 400 2.141 4.000,00	MANUTENÇÃO DA SECRETARIA MUNICIPAL DE EDUCAÇÃO, CULTURA, ESPORTES, LAZER, JUVENTUDE E TURISMO	1.000,00	1.000,00
15 122 400 2.141 4.000,00	IMPLANTAÇÃO E ESTRUTURAÇÃO DE BIBLIOTECAS, ESCOLAS DE MÚSICA E MUSEU	1.000,00	1.000,00
15 122 400 2.141 4.000,00	Serviços e Materiais Permanentes	4.000,00	4.000,00
15 122 400 2.147	MANUTENÇÃO DA BIBLIOTECA MUNICIPAL	9.000,00	9.000,00
15 122 400 2.147 3.3.00.33	Outros Serviços de Terceiros - Pessoa Física	1.300,00	1.000,00
15 122 400 2.147 3.3.00.34	Outros Serviços de Terceiros - Pessoa Física	1.300,00	1.000,00
15 122 400 2.147 3.3.00.36	Outros Serviços de Terceiros - Pessoa Jurídica	1.300,00	1.000,00
15 122 400 2.147 3.3.00.47	Outros Serviços Terceiros e Contratos	1.300,00	1.000,00
15 122 400 2.149	APOIO E REALIZAÇÃO DE EVENTOS FESTIVOS E CULTURAIS	1.075.000,00	1.075.000,00
15 122 400 2.149 3.1.00.30	Materiais de Consumo	20.000,00	20.000,00
Total da Unidade Orçamentária		1.075.000,00	1.075.000,00

MUNICÍPIO DE BOM CONSELHO

PLAVIDAL DE NEZERDOS, 45 - CENTRO - 55330-000 - BOM CONSELHO/PE
 CNPJ: 07.283.940/0001-04

PORTAL DA TRANSPARENCIA
<http://cloud.it-solucoes.inf.br/transparencia/Municipal/download/54-20240124103028.pdf>
 assinado por: idUser 238

Unidade: Unidade
 Código de Automação: 1074-4555 971
 Página: 307 de 307

Anexo 6 da Lei Nº 4.320/64 - Programa de Trabalho

Unidade orçamentária: 15002-DIRETORIA DE CULTURA	Valor em R\$ - Período: Orçamento/2024					
Código	Especificação	Não orçamentária	Operação Especial	Projetos	Atividades	Total
33.90.35	Quilom. Semiprevid. Empregad. - Pessoa Físic				13.000,00	13.000,00
33.90.39	Quilom. Semiprevid. Terceiros - Pessoa Juríd				900.000,00	900.000,00
33.90.47	Contribuções Trib. Imp. e Contributivas				5.000,00	5.000,00
Total da unidade orçamentária						1.018.000,00

Unidade orçamentária: 15003-DIRETORIAS DE ESPORTES, LAZER, JUVENTUDE E TURISMO	Valor em R\$ - Período: Orçamento/2024					
Código	Especificação	Não orçamentária	Operação Especial	Projetos	Atividades	Total
13	Cultura				13.000,00	13.000,00
13 382	Distúrbio CL Tural				13.000,00	13.000,00
13 392 409	GESTÃO DAS ATIVIDADES DA SECRETARIA MUNICIPAL DE EDUCAÇÃO, CULTURA, ESPORTES, LAZER, JUVENTUDE E TURISMO				13.000,00	13.000,00
13 392 409 2.194	FORMAÇÃO E MANUTENÇÃO DE GRUPOS DE ARTES CÊNICAS				13.000,00	13.000,00
33.90.30	Valeto de Consumo				4.500,00	4.500,00
33.90.34	Quilom. Semiprevid. Terceiros - Pessoa Físic				4.300,00	4.300,00
33.90.39	Quilom. Semiprevid. Terceiros - Pessoa Juríd				4.300,00	4.300,00
33.90.47	Contribuções Trib. Imp. e Contributivas				1.900,00	1.900,00
23	Comércio e Serviços				582.000,00	582.000,00
23 605	Turismo				582.000,00	582.000,00
23 605 1503	TURISMO E LAZER				582.000,00	582.000,00
23 605 1903 2.532	PROMOÇÃO E MANUTENÇÃO DAS ATIVIDADES TURÍSTICAS				582.000,00	582.000,00
33.90.30	Valeto de Consumo				251.000,00	251.000,00
33.90.35	Quilom. Semiprevid. Terceiros - Pessoa Físic				241.000,00	241.000,00
33.90.39	Quilom. Semiprevid. Terceiros - Pessoa Juríd				250.000,00	250.000,00
33.90.47	Contribuções Trib. Imp. e Contributivas				1.000,00	1.000,00
27	Despacho e Lazer				112.000,00	112.000,00
27 812	Despacho Comunitário				112.000,00	112.000,00
27 812 409	GESTÃO DAS ATIVIDADES DA SECRETARIA MUNICIPAL DE EDUCAÇÃO, CULTURA, ESPORTES, LAZER, JUVENTUDE E TURISMO				112.000,00	112.000,00
27 812 409 2.144	APOIO AO DESPORTO AMADOR				84.000,00	84.000,00
33.90.30	Valeto de Consumo				20.000,00	20.000,00
33.90.34	Quilom. Semiprevid. Terceiros - Pessoa Físic				5.000,00	5.000,00
33.90.35	Quilom. Semiprevid. Terceiros - Pessoa Juríd				5.000,00	5.000,00
33.90.39	Quilom. Semiprevid. Terceiros - Pessoa Físic				15.000,00	15.000,00
33.90.39	Quilom. Semiprevid. Terceiros - Pessoa Juríd				35.000,00	35.000,00
33.90.47	Contribuções Trib. Imp. e Contributivas				4.000,00	4.000,00
27 812 409 2.922	IMPLEMENTAÇÃO E MANUTENÇÃO DE ESCOLA DE PRÁTICA DE ESPORTES				26.000,00	26.000,00
33.90.30	Valeto de Consumo				2.000,00	2.000,00
33.90.34	Quilom. Semiprevid. Terceiros - Pessoa Físic				3.000,00	3.000,00
33.90.35	Quilom. Semiprevid. Terceiros - Pessoa Juríd				3.000,00	3.000,00
33.90.39	Quilom. Semiprevid. Terceiros - Pessoa Físic				1.000,00	1.000,00
33.90.39	Quilom. Semiprevid. Terceiros - Pessoa Juríd				1.000,00	1.000,00
33.90.47	Contribuções Trib. Imp. e Contributivas				2.500,00	2.500,00
33.90.30	Valeto de Consumo				1.500,00	1.500,00
33.90.34	Quilom. Semiprevid. Terceiros - Pessoa Físic				1.500,00	1.500,00
33.90.35	Quilom. Semiprevid. Terceiros - Pessoa Juríd				4.500,00	4.500,00



MUNICÍPIO DE BOM CONSELHO

RUA MUNICIPAL DE MOPORITANX 41 - CENTRO - 55330-000 - Bom Conselho PE
CNPJ: 11.285.244/0001-00

PORTAL DA TRANSPARÊNCIA
http://cloud-it-solucoes.int.br/transparenciaMunicipal/download/54-20240124103028.pdf
assinado por: idUser 238



Unidade: Projeto
Classe de Atualização: 5531-4373-071
Página: 317 de 321

Anexo 6 da Lei Nº 4.320/64 - Programa de Trabalho

Código	Especificação	Não executaria			Total
		Operação especial	Projetos	Atividades	
3.3.90.36	Outros Serviços Terceiros - Pessoa Física			4.000,00	4.000,00
3.3.90.39	Outros Serviços de Terceiros - Pessoa Jurídica			4.000,00	4.000,00
3.3.90.47	Obrigações Tributárias e Contribuições			1.000,00	1.000,00
Total da unidade executaria					517.000,00

Código	Especificação	Não executaria			Total
		Operação especial	Projetos	Atividades	
Unidade orçamentária: 16001 - AUTARQUIA MUNICIPAL DE SEGURANÇA, TRANSPORTE E TRÂNSITO DE BOM CONSELHO					
Total da unidade executaria					517.000,00
4	Administração		52.000,00	263.000,00	295.000,00
4 122	Administração Geral		52.000,00	263.000,00	295.000,00
4 122 410	GESTÃO ADMINISTRATIVA DA AUTARQUIA DE TRÂNSITO		52.000,00	263.000,00	295.000,00
4 122 410 1.160	ACQUIÇÃO DE VEÍCULOS E EQUIPAMENTOS DIVERSOS PARA A AMSTTBC		141.000,00		141.000,00
4 122 410 1.160 4.4.90.31	Compras e Materiais		21.500,00		21.500,00
4 122 410 1.161	CONSTRUÇÃO, REFORMA E/OU AQUISIÇÃO DE IMÓVEIS PARA A AMSTTBC		18.000,00		18.000,00
4 122 410 1.161 4.4.90.31	Obras e Instalações		17.500,00		17.500,00
4 122 410 1.161 4.4.90.46	Arrend. de Imóveis		5.500,00		5.500,00
4 122 410 2.954	MANUTENÇÃO DAS ATIVIDADES DA AMSTTBC			253.000,00	253.000,00
4 122 410 2.954 3.1.90.04	Contribuição por Imp. de Propriedade			40.000,00	40.000,00
4 122 410 2.954 3.1.90.11	Contribuição de Iluminação Pública - Pessoal Civil			162.000,00	162.000,00
4 122 410 2.954 3.1.90.13	Contribuição Reforço			21.000,00	21.000,00
4 122 410 2.954 3.1.90.92	Despesa de Educação Anterior			1.000,00	1.000,00
4 122 410 2.954 3.1.90.99	Reserva Financeira de Pessoal Permanente			1.000,00	1.000,00
4 122 410 2.954 3.1.90.13	Obrigações Patronais			40.000,00	40.000,00
4 122 410 2.954 3.3.90.08	Outros Impostos Aplicados de acordo com Lei			2.000,00	2.000,00
4 122 410 2.954 3.3.90.14	Dívidas - Civil			2.000,00	2.000,00
4 122 410 2.954 3.3.90.30	Materiais de Consumo			3.000,00	3.000,00
4 122 410 2.954 3.3.90.33	Passagens e Despesas com Locomoção			1.000,00	1.000,00
4 122 410 2.954 3.3.90.34	Outros Despesas de Pessoal Permanente - Outros			5.000,00	5.000,00
4 122 410 2.954 3.3.90.39	Serviços de Consultoria			1.000,00	1.000,00
4 122 410 2.954 3.3.90.36	Outros Serviços de Terceiros - Pessoa Física			8.000,00	8.000,00
4 122 410 2.954 3.3.90.37	Locação de Imóveis-Ultra			8.000,00	8.000,00
4 122 410 2.954 3.3.90.34	Outros Serviços de Terceiros - Pessoa Jurídica			1.000,00	1.000,00
4 122 410 2.954 3.3.90.17	Obrigações Tributárias e Contribuições			2.000,00	2.000,00
4 122 410 2.954 3.3.90.36	Despesas de Exatidão Arrecada			1.000,00	1.000,00
4 122 410 2.955	REALIZAÇÃO DE CONCURSO PÚBLICO PARA GUARDA MUNICIPAL E AGENTES DE TRÂNSITO		30.000,00		30.000,00
4 122 410 2.955 3.3.90.39	Outros Serviços de Terceiros - Pessoa Jurídica			10.000,00	10.000,00
4 122 410 2.955 3.3.90.36	Assistência Social			1.000,00	1.000,00
4 122 410 2.955 3.3.90.39	Administração Geral			1.000,00	1.000,00
4 122 410 2.955 3.3.90.39	GESTÃO ADMINISTRATIVA DA AUTARQUIA DE TRÂNSITO			1.000,00	1.000,00
4 122 410 2.955 3.3.90.39	MANUTENÇÃO DAS ATIVIDADES DA AMSTTBC			1.000,00	1.000,00
4 122 410 2.955 3.3.90.39	Compras e Materiais - Pessoa Civil			1.000,00	1.000,00
4 122 410 2.955 3.3.90.39	Diretor da Cidadania		10.000,00		10.000,00
Total					64.000,00

MUNICÍPIO DE BOM CONSELHO

RUA WILSON DE NEBRESIM, 45 - CENTRO - 55.330-000 - Bom Conselho/PE

Min. Empresa
 CNPJ: 13.183.954/2001-91

Usuário: Pedrolo

Chave de Autenticação
 1594-553493

Página
 32 / 61

Anexo 6 da Lei Nº 4.320/64 - Programa de Trabalho

Valores em R\$ - Rúbrica: Orçamento/2024

Unidade orçamentária: 14002 - AUTARQUIA MUNICIPAL DE SEGURANÇA, TRANSPORTE E TRÂNSITO DE BOM CONSELHO		Não orçamentária		Operação especial		Total
Código	Especificação	Projetos	Atividades	Projetos	Atividades	Total
14	131	10.000,00	56.070,00			66.070,00
	1400	10.000,00	56.070,00			66.070,00
	1400	10.000,00				10.000,00
	1400	30.000,00	56.070,00			10.020,00
	1400		26.070,00			30.000,00
	1400		16.000,00			16.000,00
	1400		26.070,00			30.000,00
	1400		46.000,00			60.020,00
	1400		46.000,00			60.000,00
	1400		11.000,00			11.000,00
	1400		11.000,00			11.000,00
	1400		11.000,00			11.000,00
	1400		35.000,00			49.000,00
	1400		14.000,00			14.000,00
	1400	14.000,00				14.000,00
	1400	14.000,00				14.000,00
	1400		6.000,00			6.000,00
	1400		2.000,00			2.000,00
	1400		2.000,00			2.000,00
	1400		2.000,00			2.000,00
	1400		29.000,00			29.000,00
	1400		7.000,00			7.000,00
	1400		16.000,00			16.000,00
	1400		6.000,00			6.000,00
	1400		3.660.000,00			422.000,00
	1400	6.864.000,00	32.375.950,00			45.676.950,00
Total da unidade gestora		6.437.000,00				
Total da unidade orçamentária						
Unidade gestora: 2-Fundo Municipal da Assistência Social de Bom Conselho						
Unidade orçamentária: 14002-FUNDO MUNICIPAL DE ASSISTÊNCIA SOCIAL						
Código	Especificação	Projetos	Atividades	Projetos	Atividades	Total
B	Assistência Social	647.000,00	4.821.963,00			5.468.963,00
B	122	441.000,00	946.000,00			987.000,00
B	122	801	921.000,00			921.000,00
B	122	801	775.000,00			775.000,00
	801		62.000,00			62.000,00
	801		277.000,00			277.000,00
	801		170.000,00			170.000,00
	801		5.000,00			5.000,00
	801		1.000,00			1.000,00
	801		30.000,00			30.000,00



Chama da Arrematação
 1994-1557-873

Página
 23 / 61

Anexo 6 da Lei Nº 4.320/64 - Programa de Trabalho

Valores em R\$ - Período: Orçamento/2024

Código	Especificação	Atividades	Operação Especial	Projetos	Total
3.3.90.00	Outros benefícios sociais de caráter indenizatório	4.000,00			4.000,00
3.3.90.14	Diárias - Civil	1.000,00			1.000,00
3.3.90.26	Valores de Curioso	6.000,00			6.000,00
3.3.90.33	Despesas com Locomoção	8.000,00			8.000,00
3.3.90.35	Serviços de Consórcio	15.000,00			15.000,00
3.3.90.36	Outros Serviços de Terceiros - Pessoa Física	10.000,00			10.000,00
3.3.90.37	Passagem de Passageiros	2.000,00			2.000,00
3.3.90.39	Outros Serviços de Terceiros - Pessoa Jurídica	40.000,00			40.000,00
3.3.90.40	Serviços de Tecnologia da Informação e Comunicação - Pessoa Jurídica	1.000,00			1.000,00
3.3.90.47	Serviços de Terceiros - Pessoas Jurídicas	30.000,00			30.000,00
3.3.90.92	Programas de Exercícios Anteriores	5.000,00			5.000,00
8 122 601 2.402	MANUTENÇÃO DAS ATIVIDADES DO FUNDO MUNICIPAL DE ASSISTÊNCIA SOCIAL	118.000,00			118.000,00
3.1.90.94	Contribuição por Tercos Decorada	9.000,00			9.000,00
3.1.90.11	Verbas Recorridas e Restos Recorridos - Pessoa Civil	15.000,00			15.000,00
3.1.90.13	Subsídios Mensais	5.000,00			5.000,00
3.1.90.94	Indenizações Recorridas (Des-Teorizado)	2.000,00			2.000,00
3.1.90.96	Indenizações de Danos de Fatores Respostas	1.000,00			1.000,00
3.1.91.13	Subsídios Mensais	8.000,00			8.000,00
3.3.90.00	Outros benefícios sociais de caráter indenizatório	1.000,00			1.000,00
3.3.90.13	Diárias - Civil	9.000,00			9.000,00
3.3.90.26	Valores de Curioso	4.000,00			4.000,00
3.3.90.35	Serviços de Consórcio	25.000,00			25.000,00
3.3.90.36	Outros Serviços de Terceiros - Pessoa Física	10.000,00			10.000,00
3.3.90.39	Outros Serviços de Terceiros - Pessoa Jurídica	30.000,00			30.000,00
3.3.90.40	Serviços de Tecnologia da Informação e Comunicação - Pessoa Jurídica	1.000,00			1.000,00
3.3.90.47	Serviços de Terceiros - Pessoas Jurídicas	2.000,00			2.000,00
B 122 301 2.438	REALIZAÇÃO E/OU PARTICIPAÇÃO DE CONFERÊNCIAS DE ASSISTÊNCIA SOCIAL	28.000,00			28.000,00
3.3.90.14	Diárias - Civil	4.000,00			4.000,00
3.3.90.33	Material de Consumo	6.000,00			6.000,00
3.3.90.39	Passagens e Despesas com Locomoção	6.000,00			6.000,00
3.3.90.36	Outros Serviços de Terceiros - Pessoa Física	6.000,00			6.000,00
3.3.90.39	Outros Serviços de Terceiros - Pessoa Jurídica	6.000,00			6.000,00
B 122 807	INVESTIMENTOS NA ÁREA DE ASSISTÊNCIA SOCIAL	41.000,00			41.000,00
B 122 807 1.401	REQUIPAMENTO DO FUNDO MUNICIPAL DE ASSISTÊNCIA SOCIAL	13.000,00			13.000,00
	Equipamentos e Materiais Permanentes	13.000,00			13.000,00
B 122 807 1.426	AMPLIAÇÃO, CONSTRUÇÃO, REFORMA E/OU AMPLIAÇÃO DE IMÓVEIS	28.000,00			28.000,00
	Obras e Instalações	14.000,00			14.000,00
	Equipamentos e Materiais Permanentes	7.000,00			7.000,00
	Equipamentos Imóveis	7.000,00			7.000,00

MUNICÍPIO DE BOM CONSELHO

RUA VILA DE VERDE, 43 - CENTRO - CEP: 33.300-000 - Bom Conselho, PE
 Inscrição: CNPJ: 11.985.954/0001-04

Anexo 6 da Lei Nº 4.320/64 - Programa de Trabalho

Unidade executória: 14003 - FUNDO MUNICIPAL DE ASSISTÊNCIA SOCIAL	Valor em R\$ - Período: Outubro/2024					
Código	Especificação	Não executadas	Operação especial	Projetos	Atividades	Total
8 123 824 2.430	MANUTENÇÃO DAS AÇÕES DE APOIO AO IDOSO				25.000,00	25.000,00
	MANUTENÇÃO DAS AÇÕES DO CONSELHO MUNICIPAL DOS DIRETOS DOS IDOSOS:				25.000,00	25.000,00
3.3.90.14	Outros - CM				2.000,00	2.000,00
3.3.90.30	Manutenção Corrente				2.000,00	2.000,00
3.3.90.33	Passagens e Despesas com Locomoção				2.000,00	2.000,00
3.3.90.36	Outros Serviços de Terceiros - Pessoa Física				2.000,00	2.000,00
3.3.90.39	Outros Serviços Terceiros - Pessoa Jurídica				5.000,00	5.000,00
3.3.90.47	Contribuição Tributária e Contributiva				2.000,00	2.000,00
8 123 805 2.419	APOIO A ENTIDADES SEM FINS LUCRATIVOS				20.000,00	20.000,00
	SUBVENÇÕES A ENTIDADES ASSISTENCIAIS SEM FINS LUCRATIVOS				20.000,00	20.000,00
3.2.90.47	Subvenções Sociais				10.000,00	10.000,00
3.3.90.41	Contribuições				10.000,00	10.000,00
8 126 801 2.433	REALIZAÇÃO DE FORMAÇÃO CONTINUA PARA OS TRABALHADORES DO SUAS				37.000,00	37.000,00
	Manutenção de Recursos Humanos				37.000,00	37.000,00
2.2.90.20	Materiais Gerais				2.000,00	2.000,00
2.2.90.30	Outros Serviços de Terceiros - Pessoa Física				8.000,00	8.000,00
3.3.90.39	Outros Serviços Terceiros - Pessoa Jurídica				8.000,00	8.000,00
3.3.90.40	Serviços de Terceiros em Terceiros - Pessoa Jurídica				2.000,00	2.000,00
8 126 805 2.508	QUALIFICAÇÃO PROFISSIONAL E EMPREGABILIDADE/INCLUSÃO SOCIOECONOMICA				17.000,00	17.000,00
	MANUTENÇÃO DAS AÇÕES DE INCENTIVO E ASSISTÊNCIA A PROFISSIONALIZAÇÃO DA POPULAÇÃO DE BAIXA RENDA				17.000,00	17.000,00
3.1.90.30	Materiais de Consumo				2.170,00	2.170,00
3.1.90.35	Serviços de Consultoria				2.000,00	2.000,00
3.3.90.35	Outros Serviços Terceiros - Pessoa Física				4.000,00	4.000,00
3.3.90.39	Outros Serviços Terceiros - Pessoa Jurídica				4.000,00	4.000,00
3.1.90.47	Contribuições Tributárias e Contributivas				1.000,00	1.000,00
3.3.90.49	Outros Serviços Terceiros - Pessoa Física				4.000,00	4.000,00
8 241 816 2.432	SERVIÇO DE PARTIÇÃO E ATENDIMENTO ESPECIALIZADO A FAMÍLIA E INDIVÍDUO - PAETI/CREAS				246.000,00	246.000,00
	Atendimento e Acompanhamento - Pessoal Civil				246.000,00	246.000,00
3.1.90.11	Contribuição para Tempo Integralizado				20.000,00	20.000,00
3.1.90.13	Contribuição e Acompanhamento - Pessoal Civil				22.000,00	22.000,00
3.1.90.14	Contribuição Patrocinada				10.000,00	10.000,00
3.1.90.34	Contribuição para Tempo Integralizado				1.000,00	1.000,00
3.1.90.06	Resarcimento de Despesas de Pessoal Patrocinado				1.000,00	1.000,00
3.1.90.13	Contribuição Patrocinada				10.000,00	10.000,00
3.3.90.39	Outros Serviços Terceiros - Pessoa Jurídica				2.000,00	2.000,00

MUNICÍPIO DE BOM CONSELHO

RUA MUNICIPAL DE RESISTÊNCIA, 45 - CENTRO - 55.530-000 - Bom Conselho/PE
 Bom Conselho - CEP: 55.530-000 - Fone: (51) 3351-1001/21

PORTAL DA TRANSPARENCIA

http://cloud.it-solucoes.inf.br/transparenciaMunicipal/download/54-20240124103028.pdf

assinado por: idUser: 238

Unidade: Saúde
 Nome de Autenticação: (94-4955-8-1)
 Página: 32 / 41

Anexo 6 da Lei Nº 4.320/64 - Programa do Trabalho

Unidade Orçamentária: 14002-FUNDO MUNICIPAL DE ASSISTÊNCIA SOCIAL		Valores em R\$ - Período: Outubro/2024				
Código	Descrição	Não Orçamentável	Operação Especial	Projetos	Atividades	Total
2.1.90.11	Diárias - CV				10.000,00	10.000,00
3.3.90.30	Materiais de Consumo				27.000,00	27.000,00
3.1.90.30	Pessoais e Despesas com Locomoção				4.000,00	4.000,00
2.2.90.36	Outros Serviços de Terceiros - Pessoa Física				28.000,00	28.000,00
3.2.90.59	Aluguel de Serviços de Terceiros - Pessoa Jurídica				18.000,00	18.000,00
3.2.30.40	Serviços de Terceiros de Informação e Comunicação - Pessoa Jurídica				1.000,00	1.000,00
3.2.90.67	Obrigações Tributárias e Contribuições				2.000,00	2.000,00
3.3.90.00	Despesas em Exercícios Anteriores				2.000,00	2.000,00
8 242 824	MANUTENÇÃO DAS AÇÕES DE APOIO AO IDOSO			98.000,00		98.000,00
8 242 824 2.2084	AÇÃO DE MANUTENÇÃO DE EQUIPAMENTOS PARA AÇÕES DE APOIO AOS IDOSOS			5.000,00		5.000,00
8 242 824 2.2085	IMPACTAÇÃO E MANUTENÇÃO DE AÇÕES DE APOIO AOS IDOSOS			38.000,00		38.000,00
3.1.90.11	Verenentes e Viagens - Fone - Pessoal Civil			4.000,00		4.000,00
3.1.90.13	Comunicação			4.000,00		4.000,00
3.1.90.94	Instalações e Melhorias - Obras			2.500,00		2.500,00
3.1.91.96	Reconhecimento de Despesas de Pessoal Requisitado			1.500,00		1.500,00
3.1.91.13	Impostos Terceiros			2.500,00		2.500,00
3.3.90.08	Outros Benefícios Aplicados de serviços e de matéria			2.500,00		2.500,00
3.2.90.14	Débitos - CAJ			1.500,00		1.500,00
3.1.90.30	Materiais de Consumo			5.500,00		5.500,00
3.3.90.35	Serviços de Consultoria			4.000,00		4.000,00
2.2.90.26	Outros Serviços de Terceiros - Pessoa Física			5.000,00		5.000,00
3.3.90.39	Outros Serviços de Terceiros - Pessoa Jurídica			2.000,00		2.000,00
2.2.90.40	Serviços de Terceiros de Informação e Comunicação - Pessoa Jurídica			1.000,00		1.000,00
3.2.90.47	Obrigações Tributárias e Contribuições			1.000,00		1.000,00
8 242 824 2.2086	CONTRIBUIÇÕES E SUBVENÇÕES SOCIAIS À ENTIDADES ASSISTENCIAIS			45.000,00		45.000,00
3.3.50.41	Contribuições			40.000,00		40.000,00
3.3.50.43	Subvenções Sociais			5.000,00		5.000,00
8 242	ASSISTÊNCIA AO PORTADOR DE DEFICIÊNCIA			29.000,00		29.000,00
8 242 815	BUNCO DA PROTEÇÃO SOCIAL BÁSICA			29.000,00		29.000,00
8 242 815 2.405	SERVIÇO DE PROTEÇÃO SOCIAL BÁSICA PARA PESSOAS COM DEFICIÊNCIA			29.000,00		29.000,00
3.3.90.00	Materiais de Consumo			3.000,00		3.000,00
3.3.90.35	Materiais de Consumo para Utilização Corrente			2.000,00		2.000,00
3.3.90.36	Outros Serviços de Terceiros - Pessoa Física			4.000,00		4.000,00
3.2.90.39	Outros Serviços de Terceiros - Pessoa Jurídica			8.000,00		8.000,00
3.1.90.47	Obrigações Tributárias e Contribuições			2.000,00		2.000,00
3.3.90.48	Outros Benefícios Aplicados de serviços e de matéria			8.000,00		8.000,00
8 243	ASSISTÊNCIA À CRIANÇA E AO ADOLESCENTE			377.500,00		377.500,00
8 243 811	BENEFÍCIO DE PRESTAÇÃO CONTINUADA - BPC			1.465.000,00		1.465.000,00
8 243 811 2.942	MANUTENÇÃO DO PROGRAMA BPC NA ESCOLA			46.000,00		46.000,00



MUNICÍPIO DE BOM CONSELHO

RUA WDA. DE NESEDES, 42 - CENTRO - 54.300-000 - Bom Conselho - PE

Aten: Diário - C199: 11.288.954/2001.04

PORTAL DA TRANSPARÊNCIA

http://cloud.it-solucoes.inf.br/transparenciaMunicipal/download/54-202401241103028.pdf

assinado por: idUser 238

Unidade: Inédito

Conta de Autenticação: 1094-6515-671

Página: 36 / 61

Anexo 6 da Lei Nº 4.320/64 - Programa de Trabalho

Valores em R\$ - Período: Outubro/2024

Código	Unidade orçamentária	Operação especial	Projeto	Atividades	Total
Especificalidade					
3.2.90.08	Outras despesas administrativas de pessoal e de inaf			2.054,31	12.000,00
3.2.90.36	Outras despesas de terceiros - Pessoa Física			50.000,00	10.000,00
3.1.90.39	Outros serviços de terceiros - Pessoa Jurídica			50.000,00	10.000,00
4.1.90.15	Outros Tributos e Contribuições			4.000,00	4.000,00
3.1.90.48	Outras férias fracionadas a pessoas físicas			50.000,00	10.000,00
8 243 614	APETI - AÇÕES ESTRATÉGICAS DO PROGRAMA DE BRANCAÇÃO DO TRABALHO INFANTIL		13.000,00	113.000,00	126.000,00
8 243 814 1.419	APETI - AQUISIÇÃO DE VEÍCULOS, MOVES, MÁQUINAS E EQUIPAMENTOS DIVERSOS		13.000,00		13.000,00
8 243 814 2.937	APETI - MANUTENÇÃO DAS AÇÕES ESTRATÉGICAS DO PETI		13.000,00		13.000,00
3.1.90.04	Contratação por Tempo Determinado			1.3.000,00	113.000,00
3.1.90.11	Verbas e vantagens - Pessoal Civil			25.000,00	12.000,00
3.1.90.13	Outras despesas de pessoal			25.000,00	25.000,00
3.1.90.14	Indenizações e Restituições Trabalhistas			8.000,00	8.000,00
3.1.90.16	Indenização de Despesas de Pessoal Recrutado			1.000,00	1.000,00
3.1.90.18	Outras despesas de pessoal			1.000,00	1.000,00
3.1.90.20	Material de Consumo			4.000,00	4.000,00
3.1.90.21	Material de Serviço para Distribuição Gratuita			2.000,00	2.000,00
3.1.90.26	Outras despesas de terceiros - Pessoa Física			10.000,00	10.000,00
3.1.90.29	Outras despesas de terceiros - Pessoa Jurídica			16.000,00	16.000,00
3.1.90.47	Outras despesas de terceiros - Contribuintes			2.000,00	2.000,00
8 243 815 1.415	BLOCO DA PROTEÇÃO SOCIAL BÁSICA		364.000,00	833.000,00	1.197.000,00
8 243 815 2.409	SCPV - AQUISIÇÃO DE VEÍCULOS, MOVES, MÁQUINAS E EQUIPAMENTOS DIVERSOS		364.000,00		364.000,00
4.9.90.00	Equipamentos e Materiais Permanentes		314.000,00		314.000,00
3.1.90.01	Contratação por Tempo Determinado			833.000,00	833.000,00
3.1.90.11	Verbas e vantagens - Pessoal Civil			100.000,00	200.000,00
3.1.90.13	Outros serviços de terceiros - Pessoa Física			100.000,00	200.000,00
3.1.90.14	Outros Tributos e Contribuições			5.000,00	5.000,00
3.1.90.15	Outros Tributos e Contribuições Trabalhistas			1.000,00	1.000,00
3.1.90.18	Outros serviços de terceiros - Pessoa Jurídica			4.000,00	4.000,00
3.1.90.19	Outros serviços de terceiros - Contribuintes			2.000,00	2.000,00
3.1.90.20	Material de Consumo			12.000,00	12.000,00
3.1.90.22	Material de Serviço para Distribuição Gratuita			400.000,00	400.000,00
3.1.90.26	Outras despesas de terceiros - Pessoa Física			2.000,00	2.000,00
3.1.90.29	Outras despesas de terceiros - Pessoa Jurídica			15.000,00	15.000,00
3.1.90.47	Outras despesas de terceiros - Contribuintes			6.000,00	6.000,00
3.1.90.48	Outras férias fracionadas a pessoas físicas			5.000,00	10.000,00



MUNICÍPIO DE BOM CONSELHO

PLANTAL DE SERVIÇOS: 42 - FONE: 33.120-000 - Fax: 33.120-000 - Bom Conselho - PE
CNPJ: 13.262.924/0001-06

Portal da Transparência

Usuário: Pedro

Chave de Autenticação: 593455387

Página: 27/64

Anexo 6 da Lei Nº 4.320/64 - Programa de Trabalho

Unidade Orçamentária: 1.4002-FUNDO MUNICIPAL DE ASSISTÊNCIA SOCIAL

Valor em R\$ - Período: Orçamento/2024

Código	Especificação	Não Orçamentária	Operação Especial	Projetos	Atividades	Total
1.4002	Despesas de Exercícios Anteriores				2.000,00	2.000,00
B 242 816	BLOCO DA PROTEÇÃO SOCIAL ESPECIAL DE MÉDIA COMPLEXIDADE				63.000,00	63.000,00
B 243 810 2.435	MANUTENÇÃO DAS ATIVIDADES DO APROFI				53.000,00	53.000,00
1.4002.04	Contribuição por Tempo Desperdiçado				1.000,00	1.000,00
1.4002.11	Manutenção e Melhorias Fisic. - Pessoal Civil				60.000,00	60.000,00
1.4002.13	Clube de Futebol				2.000,00	2.000,00
1.4002.24	Indenizações e Restituições Trabalhistas				1.000,00	1.000,00
1.4002.96	Resarcimentos de Danos de Pessoal Responsável				1.000,00	1.000,00
2.435.11	Contribuição Patronal				2.000,00	2.000,00
2.435.08	Outros Danos e Indenizações de Juntadas e de m. Vig.				1.000,00	1.000,00
3.3.90.14	Diário - Civil				2.000,00	2.000,00
3.3.90.30	Material Corrente				4.000,00	4.000,00
3.3.90.32	Material em um mês ou mais de validade - Pessoal Civil				4.000,00	4.000,00
3.3.90.36	Outros Serviços de Terceiros - Pessoa Física				2.000,00	2.000,00
3.3.90.38	Outros Serviços de Terceiros - Pessoa Jurídica				4.000,00	4.000,00
3.3.90.47	Contribuição Sindical e Contribuinte				1.000,00	1.000,00
3.3.90.48	Outros Serviços Terceiros - Pessoa Física				1.000,00	1.000,00
B 244 801	Assistência Comunitária					
B 244 801 1.414	GESTÃO DA ASSISTÊNCIA SOCIAL					
B 244 801 1.414	FEM MULHER - AQUISIÇÃO DE EQUIPAMENTOS E MATERIAL PERMANENTE			2.289.000,00	2.445.960,00	2.674.960,00
B 244 801 1.414	Equipamentos e Material Permanente			55.000,00	30.000,00	85.000,00
B 244 801 1.414	MANUTENÇÃO DO FEM MULHER			1.900,00		1.900,00
B 244 801 1.414	Material de Consumo			30.000,00		30.000,00
B 244 801 1.414	Outros Serviços de Terceiros - Pessoa Física			10.000,00		10.000,00
B 244 801 1.414	Outros Serviços de Terceiros - Pessoa Jurídica			10.000,00		10.000,00
B 244 807	INVESTIMENTOS NA ÁREA DE ASSISTÊNCIA SOCIAL					
B 244 807 1.410	AQUISIÇÃO DE MÓVEIS, MÁQ., VEÍC. E EQUIP. DIVERSOS DEST. AS AÇÕES DO PROJ. AMÁ JOLISA FAMÍLIA (POJ)			84.000,00		84.000,00
B 244 807 1.410	Equipamentos e Material Permanente			20.000,00		20.000,00
B 244 807 1.410	IGD-SUAS - AQUISIÇÃO DE MÓVEIS, MÁQUINAS E EQUIPAMENTOS DIVERSOS PARA O APROFI, DA GESTÃO DO SUAS			1.000,00		1.000,00
B 244 807 1.410	Equipamentos e Material Permanente			14.000,00		14.000,00
B 244 807 1.410	AQUISIÇÃO DE MÓVEIS E EQUIPAMENTOS PARA O PATRIMÔNIO			50.000,00		50.000,00
B 244 815	BLOCO DA PROTEÇÃO SOCIAL BÁSICA					
B 244 815 1.417	PROJ. CRIANÇA FELIZ - AQUISIÇÃO DE VEÍCULOS, MÓVEIS, MÁQUINAS E EQUIPAMENTOS DIVERSOS			879.000,00		879.000,00
B 244 815 1.417	Equipamentos e Material Permanente			25.000,00		25.000,00
B 244 815 1.417	Programa de Atenção Integral à Família - PACIFORAS			25.000,00		25.000,00
B 244 815 1.417	Equipamentos e Material Permanente			391.000,00		391.000,00
B 244 815 1.417	Programa de Atenção Integral à Família - PACIFORAS			141.000,00		141.000,00
B 244 815 1.417	Equipamentos e Material Permanente			38.000,00		38.000,00
B 244 815 1.417	Equipamentos Permanentes			1.000,00		1.000,00



MUNICÍPIO DE BOM CONSELHO

AV. A. V. DE MEDEIROS, 49 - CENTRO - CEP: 55.590-000 - Bom Conselho - PE

Telefone: (51) 3665.0640/0001-00

PORTAL DA TRANSPARÊNCIA
http://cloud.it-solucoes.inf.br/transparenciaMunicipal/download/54-202401241103028.pdf
assinado por: idUser 238



Unidade Padrão

Chama de Automação
(0800-555881)

Página
387 de 387

Anexo 6 da Lei Nº 4.320/64 - Programa de Trabalho

Valores em R\$ - Período: Agosto/2024

Unidade Orçamentária: 14002 - FUNDO MUNICIPAL DE ASSISTÊNCIA SOCIAL

Código	Especificação	Mão-Operamentária	Operação Especial	Projetos	Atribuições	Total
3.1.90.04	Indenizidades e Reembolsos Trabalhistas				14000,00	1.070,00
3.1.90.06	Restauramento de Depósitos de Peças Desmontadas				1.000,00	1.000,00
3.1.91.12	Obrigações Patronais				0,000,00	0,000,00
3.3.90.30	Outros Benefícios Assistenciais ao servidor e do efetivo				1.000,00	0,000,00
3.1.90.14	DJF-44 - Cat				8.000,00	8.000,00
3.1.90.30	Materiais de Consumo				110.000,00	110.000,00
3.1.90.33	Passagens e Despesas com Locomoção				2.000,00	2.000,00
3.1.90.36	Outros Serviços de Terceiros - Pessoa Física				65.000,00	65.000,00
3.1.90.38	Outros Serviços de Terceiros - Pessoa Jurídica				72.000,00	72.000,00
3.1.90.40	Serviços de Tecnologia da Informação e Comunicação - Pessoa Jurídica				2.000,00	2.000,00
3.1.90.47	Obrigações Trabalhistas e Contribuintes				8.000,00	8.000,00
3.1.90.94	Despesas de Desdobramento				2.000,00	2.000,00
ATENÇÃO INTEGRAL A MULHER						29.000,00
3.1.90.30	Materiais de Consumo				9.000,00	9.000,00
3.1.90.33	Materiais, com ou sem preço para conservação em estoque				5.000,00	5.000,00
3.1.90.36	Outros Serviços de Terceiros - Pessoa Física				5.000,00	5.000,00
3.1.90.38	Outros Serviços de Terceiros - Pessoa Jurídica				5.000,00	5.000,00
3.1.90.47	Obrigações Trabalhistas e Contribuintes				5.000,00	5.000,00
MANUTENÇÃO DAS ATIVIDADES DO PROGRAMA CRIANÇA FELIZ						466.000,00
3.1.90.30	Manutenção do Terço Desmontado				180.000,00	180.000,00
3.1.90.31	Verbetes e Materiais - Pessoal Civil				30.000,00	30.000,00
3.1.90.33	Materiais de Consumo				4.000,00	4.000,00
3.1.90.34	Indenizidades e Reembolsos Trabalhistas				1.000,00	1.000,00
3.1.90.36	Reembolsos de Despesas de Pessoal Temporário				1.000,00	1.000,00
3.1.90.34	Papelaria - Civil				4.000,00	4.000,00
3.1.90.30	Materiais de Consumo				102.000,00	102.000,00
3.1.90.32	Materiais, com ou sem preço para distribuição gratuita				7.000,00	7.000,00
3.1.90.33	Materiais e Despesas com Locomoção				3.000,00	3.000,00
3.1.90.36	Outros Serviços de Terceiros - Pessoa Física				85.000,00	85.000,00
3.1.90.38	Outros Serviços de Terceiros - Pessoa Jurídica				24.000,00	24.000,00
3.1.90.40	Serviços de Tecnologia da Informação e Comunicação - Pessoa Jurídica				1.000,00	1.000,00
3.1.90.47	Obrigações Trabalhistas e Contribuintes				1.000,00	1.000,00
3.1.90.45	Outros Serviços de Terceiros - Pessoa Física				7.000,00	7.000,00
3.1.90.92	Despesas de Exercícios Anteriores				7.000,00	7.000,00
BLOCO DA PROTEÇÃO SOCIAL ESPECIAL DE MÉDIA COMPLEXIDADE						30.000,00
AQUISIÇÃO DE RECURSOS, MOVÉIS, MÁQUINAS E EQUIPAMENTOS DIVERSOS COM RECURSOS DO CREAS						30.000,00
Operações e Manutenção						30.000,00
4.4.90.32	MANUTENÇÃO DA GESTÃO DO IGD SUAS				79.000,00	79.000,00
4.4.90.32	IGD SUAS - INÍCIO DE GESTÃO DESCENTRALIZADA DO SISTEMA ÚNICO DE ASSISTÊNCIA SOCIAL				79.000,00	79.000,00
Manutenção						25.000,00
3.1.90.31					25.000,00	25.000,00



MUNICÍPIO DE BOM CONSELHO

RUA VITAL DE MOURA, 40 - CENTRO - 55230-000 - Bom Conselho/PE
FONE: (51) 3594.0001

PORTAL DA TRANSPARÊNCIA

http://cloud.rpt-solucoes.inf.br/transparencia/Municipal/download/54-20240124103028.pdf

assinado por: idUser 238

Documento: 20240124103028.pdf
Código de Referência: 54-20240124103028

Anexo 6 da Lei Nº 4.320/64 - Programa de Trabalho

Código	Unidade orçamentária	Especificação	Projeto	Atividades	Total
Unidade orçamentária: 14002 - FUNDO MUNICIPAL DE ASSISTÊNCIA SOCIAL					
3.3.90.30		Material de Consumo		36.200,00	36.200,00
3.3.90.31		Peregrinações e despesas com locomoção		10.000,00	10.000,00
3.3.90.35		Cursos, Semanas de Trabalho - Pessoa Física		10.000,00	10.000,00
3.3.90.39		Cursos, Semanas de Trabalho - Pessoa Jurídica		13.200,00	13.200,00
3.3.90.47		Contribuições, Tributárias e Contribuições		5.000,00	5.000,00
3.3.90.92		Despesas de Exercícios Anteriores		2.000,00	2.000,00
8.241.010		CONCESSÃO DE BENEFÍCIO EVENTUAL		812.960,00	812.960,00
8.244.510	2.416	DISTRIBUIÇÃO DE MATERIAL PARA CONSTITUIÇÃO E RESTAURAÇÃO DE CASAS POPULARES		25.000,00	25.000,00
3.3.90.30		Material de Consumo		10.000,00	10.000,00
3.3.90.32		Material para os Serviços de Manutenção Predial		15.000,00	15.000,00
8.244.510	2.422	REALIZAÇÃO DE EVENTOS DE INCLUSÃO SOCIAL, INCLUSIVE CASABENEFÍCIOS COMUNITÁRIOS		7.000,00	7.000,00
3.3.90.30		Material de Consumo		2.000,00	2.000,00
3.3.90.36		Cursos, Semanas de Trabalho - Pessoa Física		2.000,00	2.000,00
3.3.90.39		Cursos, Semanas de Trabalho - Pessoa Jurídica		2.000,00	2.000,00
3.3.90.47		Contribuições, Tributárias e Contribuições		1.000,00	1.000,00
8.241.610	2.423	PROGRAMA DE SINGULARIZAÇÃO ALIMENTAR		33.000,00	33.000,00
3.3.90.30		Material de Consumo		10.000,00	10.000,00
3.3.90.31		Material para os Serviços de Distribuição Coletiva		16.000,00	16.000,00
3.3.90.35		Cursos, Semanas de Trabalho - Pessoa Física		5.000,00	5.000,00
3.3.90.39		Cursos, Semanas de Trabalho - Pessoa Jurídica		8.000,00	8.000,00
3.3.90.47		Contribuições, Tributárias e Contribuições		1.000,00	1.000,00
8.244.810	2.424	CONCESSÃO DE BENEFÍCIOS EVENTUAIS		549.960,00	549.960,00
3.3.90.30		Material de Consumo		16.000,00	16.000,00
3.3.90.31		Material para os Serviços de Distribuição Coletiva		310.960,00	310.960,00
3.3.90.36		Cursos, Semanas de Trabalho - Pessoa Física		10.000,00	10.000,00
3.3.90.39		Cursos, Semanas de Trabalho - Pessoa Jurídica		2.000,00	2.000,00
3.3.90.47		Contribuições, Tributárias e Contribuições		2.000,00	2.000,00
3.3.90.48		Outros Ativos: Inativos e Passivos Fiscais		196.100,00	196.100,00
8.244.810	2.778	ASSISTÊNCIA EMERGENCIAL A VÍTIMAS DE CALAMIDADES		55.000,00	55.000,00
3.3.90.30		Material de Consumo		15.000,00	15.000,00
3.3.90.32		Material para os Serviços de Distribuição Coletiva		15.000,00	15.000,00
3.3.90.36		Cursos, Semanas de Trabalho - Pessoa Física		10.000,00	10.000,00
3.3.90.39		Cursos, Semanas de Trabalho - Pessoa Jurídica		10.000,00	10.000,00
3.3.90.47		Contribuições, Tributárias e Contribuições		5.000,00	5.000,00
8.244.910	2.910	PROMOÇÃO DA CIDADANIA ATRAVÉS DA EXPEDIÇÃO DE CARTEIRAS DE IDENTIFICAÇÃO DE TRABALHO, CPF, CERTIDÕES		20.000,00	20.000,00
3.3.90.14		Material de Consumo		2.000,00	2.000,00
3.3.90.30		Material de Consumo		2.000,00	2.000,00
3.3.90.32		Material para os Serviços de Distribuição Coletiva		2.000,00	2.000,00
3.3.90.36		Cursos, Semanas de Trabalho - Pessoa Física		2.000,00	2.000,00



MUNICÍPIO DE BOM CONSELHO

RUA VIDAL DE NEVES, 01 - CENTRO - 55.130-000 - BOM CONSELHO/RS
 CNPJ - 11.875.994/0001-04

Unidade: 110410

Chave de Autenticação
 1904-4503-417

Página
 40 / 61

Anexo 6 da Lei Nº 4.320/64 - Programa de Trabalho

Valores em R\$ - Período: Orçamento/2024

Código	Descrição	Não especificada	Operação especial	Projetos	Atribuições	Total
3.3.90.39	Outros Serviços de Terceiros - Pessoa Jurídica				10.000,00	10.000,00
3.3.90.47	Contribuições Tributárias e Contribuições				2.000,00	2.000,00
3.3.90.50	DOAÇÃO DE ATAJE				123.000,00	123.000,00
3.3.90.50	Material de Consumo				5.000,00	5.000,00
3.3.90.51	Material de Consumo para Utilização Corrente				100.000,00	100.000,00
3.3.90.52	Outros Serviços de Terceiros - Pessoa Física				2.000,00	2.000,00
3.3.90.59	Outros Serviços de Terceiros - Pessoa Jurídica				50.000,00	50.000,00
3.3.90.67	Serviços de Terceiros e Contribuições				2.000,00	2.000,00
3.3.90.80	Outros Serviços Terceiros e Pessoas Físicas				5.000,00	5.000,00
3.3.90.91	MANUTENÇÃO DA GESTÃO DO IGD-BOLSA				395.000,00	395.000,00
3.3.90.91	GESTÃO DO CADASTRO BOLSA FAMÍLIA E CADASTRO ÚNICO (IGD BOLSA)				395.000,00	395.000,00
3.3.90.94	Contribuição por Terceiros (sem incluir)				80.000,00	80.000,00
3.3.90.94	Venorentas e Venorentas Fixas - Pessoa Física				18.000,00	18.000,00
3.3.90.94	Contribuição Patronal				10.000,00	10.000,00
3.3.90.94	Jornadações e Realizações Trabalhistas				2.000,00	2.000,00
3.3.90.96	Reassortimento de Despesas de Fretes Reguladas				7.000,00	7.000,00
3.3.90.96	Benefícios Patronais				9.000,00	9.000,00
3.3.90.98	Outros Benefícios Patronais de natureza econômica				2.000,00	2.000,00
3.3.90.98	Salários - Civil				13.000,00	13.000,00
3.3.90.98	Material de Consumo				140.000,00	140.000,00
3.3.90.98	Outorgas e Impostos com desconto				16.000,00	16.000,00
3.3.90.98	Outros Serviços de Terceiros - Pessoa Física				40.000,00	40.000,00
3.3.90.98	Outros Serviços de Terceiros - Pessoa Jurídica				30.000,00	30.000,00
3.3.90.98	Contribuições Tributárias e Contribuições				10.000,00	10.000,00
3.3.90.98	Despesas de Fretes Reguladas				2.000,00	2.000,00
3.3.90.98	PROGRAMA ACESSUAS TRABALHE				56.000,00	56.000,00
3.3.90.98	ACISSUAS - AQUISIÇÃO DE VEÍCULOS, MÓVEIS, MÁQUINAS E				13.000,00	13.000,00
3.3.90.98	EQUIPAMENTOS DIVERSOS				13.000,00	13.000,00
3.3.90.98	Equipamentos e Material Permanente				13.000,00	13.000,00
3.3.90.98	MANUTENÇÃO DAS AÇÕES VINCULADAS AO PROGRAMA ACESSUAS				68.000,00	68.000,00
3.3.90.98	TRABALHO				24.000,00	24.000,00
3.3.90.98	Contribuição por Terceiros (sem incluir)				3.000,00	3.000,00
3.3.90.98	Outorgas Patronais				3.000,00	3.000,00
3.3.90.98	Salários - Civil				6.000,00	6.000,00
3.3.90.98	Material de Consumo				12.000,00	12.000,00
3.3.90.98	Outros Serviços de Terceiros - Pessoa Física				17.000,00	17.000,00
3.3.90.98	Outros Serviços de Terceiros - Pessoa Jurídica				13.000,00	13.000,00
3.3.90.98	Outorgas Tributárias e Contribuições				2.000,00	2.000,00
3.3.90.98	COZINHA COMUNITÁRIA				162.000,00	162.000,00
3.3.90.98	ESTRUTURAÇÃO E/OU MANUTENÇÃO DO PROGRAMA COZINHA				22.000,00	22.000,00
3.3.90.98	COMUNIDADE				22.000,00	22.000,00
3.3.90.98	Outros Trabalhos				11.000,00	11.000,00
4.4.90.51					13.000,00	13.000,00
4.4.90.51					98.000,00	98.000,00
4.4.90.51					24.000,00	24.000,00
4.4.90.51					9.000,00	9.000,00
4.4.90.51					9.000,00	9.000,00
4.4.90.51					12.000,00	12.000,00
4.4.90.51					17.000,00	17.000,00
4.4.90.51					13.000,00	13.000,00
4.4.90.51					2.000,00	2.000,00
4.4.90.51					162.000,00	162.000,00
4.4.90.51					22.000,00	22.000,00
4.4.90.51					22.000,00	22.000,00
4.4.90.51					11.000,00	11.000,00
4.4.90.51					13.000,00	13.000,00



MUNICÍPIO DE BOM CONSELHO

RUA: RUA DE NORDESES, 45 - CENTRO - 55.330-000 - Bom Conselho/PE
 CEP: 55.330-000

Unidade: Saúde

Conta de Autenticação: 974-4555 87

Página: 41 / 61

Anexo 6 da Lei Nº 4.320/64 - Programa de Trabalho

Valores em R\$ - Período: Orçamento/2024

Unidade orçamentária: 14003-FUNDO MUNICIPAL DE ASSISTENCIA SOCIAL	Projeto	Atividade	Total
Código	Operação especial		
1.4.00.02	1.000,00		1.000,00
Especificação			
Especialidade e Material			
8 244 823 2.800		162.000,00	162.000,00
		6.000,00	6.000,00
		2.000,00	2.000,00
		2.000,00	2.000,00
		111.000,00	111.000,00
		2.000,00	2.000,00
		21.000,00	21.000,00
		16.000,00	16.000,00
		2.000,00	2.000,00
8 306		13.000,00	13.000,00
0 306 615		13.000,00	13.000,00
8 306 815 2.900		13.000,00	13.000,00
Especificação			
Material de Consumo			
3.3.90.30		3.000,00	3.000,00
3.3.90.72		7.000,00	7.000,00
3.3.90.36		3.000,00	3.000,00
3.3.90.39		3.000,00	3.000,00
3.3.90.97		1.000,00	1.000,00
Encargos Especiais			
28 842	67.000,00	6.000,00	73.000,00
28 842 601	65.000,00		65.000,00
28 843 601 0.305	65.000,00		65.000,00
3.3.90.21	10.000,00		10.000,00
6.0.90.71	25.000,00		25.000,00
4.0.91.71	30.000,00		30.000,00
28 846	2.000,00	6.000,00	8.000,00
28 846 501	2.000,00	6.000,00	8.000,00
28 846 911 0.105	2.000,00		2.000,00
3.3.90.91	1.000,00		1.000,00
3.3.90.91	1.000,00		1.000,00
28 846 811 2.402	6.000,00		6.000,00
3.3.90.38	6.000,00		6.000,00
Total da unidade orçamentária			
			647.000,00
Total da unidade gestora			
			647.000,00
Unidade gestora: 3-Fundo Municipal de Saúde de Bom Conselho			
Unidade orçamentária: 10001-GABINETE DO SECRETÁRIO			
Especificação			
Saúde			
10 302		220.000,00	220.000,00
		220.000,00	220.000,00
Total			
			5.343.960,00
Total da unidade gestora			
			5.343.960,00

Assist. ao Hospital e Ambulatorial

MUNICÍPIO DE BOM CONSELHO

RUA VIDAL DE NEVES, 10 - CENTRO - 55.330-000 - Bom Conselho/PE
 (51) 3378-9400/1111-11

PORTAL DA TRANSPARENCIA
<http://cloud.it-solucoes.inf.br/transparenciaMunicipal/download/54-20240124103028.pdf>
 assinado por: idUser 238

Inscrição: Paulista
 Chave de Identificação: 1438-4565-821
 Página: 02/01

Anexo 6 da Lei Nº 4.320/64 - Programa de Trabalho

Unidade orçamentária: 10001 - GABINETE DO SECRETÁRIO	Valores em R\$ - Período: Orçamento/2024			
Código	Especificação	Não orçamentária	Operação especial	Total
10 302 1001	REFORMA E/OU AMPLIAÇÃO DO HOSPITAL MUNICIPAL DE BOM CONSELHO	220.000,00		220.000,00
10 302 1004 1.312	REFORMA E/OU AMPLIAÇÃO DO HOSPITAL MUNICIPAL	220.000,00		220.000,00
4.4.90.51	Outras Inversões	140.000,00		140.000,00
4.4.90.52	Equipamento e Material Permanente	80.000,00		80.000,00
Total da unidade orçamentária		220.000,00		220.000,00

Unidade orçamentária: 14003 - FMS - FUNDO MUNICIPAL DE SAÚDE	Valores em R\$ - Período: Orçamento/2024			
Código	Especificação	Não orçamentária	Operação especial	Total
10 122	Administração Geral	3.568.000,00		3.568.000,00
10 122 1005	GESTÃO ADMINISTRATIVA DA SAÚDE E QUALIFICAÇÃO DA GESTÃO DO SUS	500.000,00		500.000,00
10 122 1005 1.301	ACQUIÇÃO DE INÓVIES E EXECUÇÃO DE OBRAS PARA A GESTÃO DA SAÚDE	500.000,00		500.000,00
4.4.90.31	Aluguel e Locações	210.000,00		210.000,00
4.4.90.61	Aquisição de Imóveis	30.000,00		30.000,00
4.7.90.61	Aquisição de Imóveis	20.000,00		20.000,00
10 122 1005 1.303	ACQUIÇÃO DE INÓVIES, MÁQUINAS, MÓVIES E EQUIPAMENTOS PARA A SAÚDE E QUALIFICAÇÃO DA GESTÃO DO SUS	360.000,00		360.000,00
4.4.90.32	Suprimentos e Material Permanente	360.000,00		360.000,00
10 122 1005 2.301	GESTÃO ADMINISTRATIVA DO FUNDO MUNICIPAL DE SAÚDE E QUALIFICAÇÃO DA GESTÃO DO SUS	310.000,00		310.000,00
3.1.90.04	Contratação por Tempo Determinado	5.333.040,00		5.333.040,00
3.1.90.11	Pensionistas e Vestimentas Ricas - Pousa - Jai	505.000,00		505.000,00
3.1.90.13	Obrigações Patronais	100.000,00		100.000,00
3.1.90.16	Outras Despesas Variáveis - Pessoal CTP	680.000,00		680.000,00
3.1.90.52	Despesas de Exercícios Anteriores	5.000,00		5.000,00
3.1.90.94	Indenizações e Restos das Operações	5.000,00		5.000,00
3.1.90.96	Anulamento de Restos das Operações	5.000,00		5.000,00
3.1.91.13	Obrigações Patronais	2.200.000,00		2.200.000,00
3.3.90.08	Outros Benefícios Especiais de Servidor e Família	6.000,00		6.000,00
3.3.90.10	Indenizações	50.000,00		50.000,00
3.3.90.30	Mantida de Convênio	100.000,00		100.000,00
3.3.90.34	Outras Despesas de Pessoal decorrentes de Contratos de Terceirização	10.000,00		10.000,00
3.3.90.35	Serviços de Consultoria	10.000,00		10.000,00
3.3.90.36	Outros Serviços de Terceiros - Pessoa Física	55.000,00		55.000,00
3.3.90.37	Locação de Imóveis e Móveis	131.000,00		131.000,00
3.3.90.39	Outros Serviços de Terceiros - Pessoa Jurídica	25.000,00		25.000,00
3.3.90.40	Serviços de Terceiros de Terceiros - Pessoa Jurídica	500.000,00		500.000,00
3.3.90.43	Serviços de Terceiros de Terceiros - Pessoa Jurídica	6.000,00		6.000,00
3.3.90.47	Obrigações Tributárias e Contributivas	30.000,00		30.000,00
3.3.90.85	Contribuição de Gestão	11.000,00		11.000,00
3.3.90.94	Despesas de Exercícios Anteriores	80.000,00		80.000,00



MUNICÍPIO DE BOM CONSELHO

RUA VITAL DE MOURA, 15 - CENTRO - 55.330-000 - Bom Conselho - PE

CEP: 55.330-000

CPF: 11.285.304/2001-01

PORTAL DA TRANSPARÊNCIA

<http://oioud.it-solucoes.inf.br/transparencia/Municipal/download/54-20240124103028.pdf>

assinado por: idUser 238

Unidade: Paraíba

Chave de Autenticação: 336-4358-H/I

Página: 43 / 61

Anexo 6 da Lei Nº 4.320/64 - Programa de Trabalho

Unidade Organizacional: 14003-FMS - FUNDO MUNICIPAL DE SAUDE	Valores em R\$ - Período: Dezembro/2024					
Código	Especificação	Operação Especial	Não Orçamentária	Projatos	Atribuição	Total
10 122 1006 2.362	CONSELHO MUNICIPAL DE SAUDE				77.000,00	77.000,00
	MANUTENÇÃO DAS ATIVIDADES DO CONSELHO MUNICIPAL DE SAUDE, INCLUSIVE CAPACITAÇÃO DOS CONSELHEIROS				77.000,00	77.000,00
2.3.90.11	Matéria - Out				20.000,00	20.000,00
2.3.90.30	Material de Consumo				18.000,00	18.000,00
2.3.90.36	Outros Serviços de Terceiros - Pessoa Física				18.000,00	18.000,00
2.3.90.39	Outros Serviços de Terceiros - Pessoa Jurídica				11.000,00	11.000,00
2.3.90.17	Condições Iniciais e Suplementares				2.000,00	2.000,00
10 122 1009	CASA DE APOIO				95.000,00	95.000,00
10 122 1009 2.940	MANUTENÇÃO DA CASA DE APOIO				95.000,00	95.000,00
2.1.1.01.01	Contribuição por Tempo Determinado				0.000,00	0.000,00
2.1.90.11	Material de Consumo				3.000,00	3.000,00
2.1.90.13	Outros Serviços de Terceiros - Pessoa Física				7.000,00	7.000,00
2.1.90.39	Outros Serviços de Terceiros - Pessoa Jurídica				1.000,00	1.000,00
2.1.90.96	Indenizações e Restituições Trabalhistas				1.000,00	1.000,00
2.1.91.13	Contribuição de Desconto de Ponto Proprieto				1.000,00	1.000,00
2.3.90.26	Outros Benefícios e Atribuições Trabalhistas				1.000,00	1.000,00
2.3.90.35	Material de Consumo				8.000,00	8.000,00
2.3.90.36	Outros Serviços de Terceiros - Pessoa Física				33.000,00	33.000,00
2.3.90.39	Outros Serviços de Terceiros - Pessoa Jurídica				23.000,00	23.000,00
2.3.90.40	Obrigações Trabalhistas e Contribuições				2.000,00	2.000,00
2.3.90.92	Despesas de Exercícios Anteriores				2.000,00	2.000,00
20 201	Atenção Básica				1.000,00	1.000,00
10 301 1001 1.305	ATENÇÃO BÁSICA A SAÚDE DA POPULAÇÃO				1.680.000,00	1.680.000,00
	AQUISIÇÃO DE VEÍCULOS, MÁQUINAS, FERRAMENTAS E EQUIPAMENTOS PARA ATENÇÃO BÁSICA				1.680.000,00	1.680.000,00
4.4.90.52	Manutenção e Reparo Permanente				485.000,00	485.000,00
10 301 1001 1.306	EXECUÇÃO DE OBRAS PARA A ATENÇÃO BÁSICA				485.000,00	485.000,00
4.4.90.51	Obras e Instalações				375.000,00	375.000,00
10 301 1001 1.935	REFORMA, AMPLIAÇÃO E/OU CONSTRUÇÃO DE PSF				375.000,00	375.000,00
4.4.90.51	Obras e Instalações				1.020.000,00	1.020.000,00
4.4.90.52	Equipamentos e Materiais Permanente				1.000.000,00	1.000.000,00
10 301 1001 2.306	MANUTENÇÃO DAS AÇÕES DE ATENÇÃO BÁSICA A SAÚDE				9.659.000,00	9.659.000,00
2.1.90.01	Contribuição por Tempo Determinado				1.100.000,00	1.100.000,00
2.1.90.13	Material de Consumo				2.200.000,00	2.200.000,00
2.1.90.17	Condições Iniciais e Suplementares				125.000,00	125.000,00
2.1.90.12	Outros Serviços de Terceiros				10.000,00	10.000,00
2.1.90.15	Outros Serviços de Terceiros - Pessoa Física				1.000,00	1.000,00
2.1.90.32	Despesas de Exercícios Anteriores				5.000,00	5.000,00
2.1.90.34	Indenizações e Restituições Trabalhistas				1.795.000,00	1.795.000,00
2.1.91.13	Contribuição de Desconto de Ponto Proprieto				1.000,00	1.000,00
2.3.90.18	Outros Benefícios e Atribuições Trabalhistas				1.000,00	1.000,00
2.3.90.14	Material - Out				25.000,00	25.000,00



MUNICÍPIO DE BOM CONSELHO

RUA WILSON DE VASCONCELOS, 42 - CENTRO - 51.320-000 - Bom Conselho - PE
CNPJ: 11.283.959/0001-01

PORTAL DA TRANSPARÊNCIA

http://cloud.it-solucoes.inf.br/transparencia/Municipal/download/54-202401241103028.pdf
assinado por: idUser 238

Usuário: Poder0

Clave de Autenticação
1974-553-871

Página
4 / 61

Anexo 6 da Lei Nº 4.320/64 - Programa de Trabalho

Valores em R\$ - Roubleds: Orçamento/2024

Código	Especificação	Não orçamentária	Operação especial	Projeto	Atividades	Total
3.3.90.30	Material de Consumo				2.475.000,00	3.475.000,00
3.3.90.32	Material de consumo para distribuição gratuita				26.500,00	30.000,00
3.3.90.34	Outros Dispositivos de Proteção Individuais de Contato em Têxtil ou Plástico				1.100,00	1.100,00
3.3.90.36	Outros Serviços de Terceiros - Pessoa Física				240.000,00	240.000,00
3.3.91.99	Outros Serviços de Terceiros - Pessoa Jurídica				1.175.500,00	3.405.500,00
3.3.90.40	Serviços de Terceiros de Informação e Comunicação - Mensagem Impressa				9.000,00	9.000,00
3.3.90.47	Serviços de Terceiros - Contribuintes				21.000,00	12.000,00
3.3.90.48	Serviços de Terceiros - Pessoa Física				21.500,00	26.000,00
3.3.90.85	Serviços de Terceiros - Antecipação				20.000,00	30.000,00
3.3.90.92	Serviços de Terceiros - Pessoa Jurídica				40.000,00	40.000,00
3.3.90.39	Outros Serviços de Terceiros - Pessoa Jurídica				4.000,00	4.000,00
10.301.0001.2.911	MANTENÇÃO DO PROGRAMA DE SAÚDE BRANCA				524.000,00	524.000,00
3.1.90.04	Contribuição por Tempo Desperdiçado				18.000,00	18.000,00
3.1.90.11	Vencimentos e Vantagens Fixas - Pessoa Civil				215.000,00	313.000,00
3.1.90.17	Obrigações Patronais				12.000,00	17.000,00
3.1.90.91	Indenizações e Restituições - Pessoal Inscrito				4.000,00	4.000,00
3.1.90.96	Ressarcimento de Despesas de Pessoal Inscrito				4.000,00	4.000,00
3.1.91.17	Obrigações Patronais				20.000,00	190.000,00
3.3.90.08	Outros Serviços de Terceiros de Serviços e Contratos				7.000,00	7.000,00
3.3.90.14	Outros - Geral				16.000,00	16.000,00
3.3.90.39	Outros Serviços de Terceiros - Pessoa Jurídica				11.000,00	11.000,00
3.3.90.30	Material de Consumo				10.000,00	10.000,00
10.301.1001.2.926	PROMOÇÃO DE AÇÕES DE PREVENÇÃO DA SAÚDE DA MULHER				265.000,00	265.000,00
3.1.90.04	Contribuição por Tempo Desperdiçado				500,00	5.000,00
3.1.90.11	Vencimentos e Vantagens Fixas - Pessoa Civil				5.000,00	5.000,00
3.1.90.17	Obrigações Patronais				1.000,00	1.000,00
3.1.90.94	Indenizações e Restituições - Trabalhistas				1.000,00	1.000,00
3.1.90.96	Ressarcimento de Despesas de Pessoal Inscrito				1.000,00	1.000,00
3.3.90.14	Outros - Geral				1.000,00	1.000,00
3.3.90.08	Outros Serviços de Terceiros de Serviços e Contratos				1.000,00	1.000,00
3.3.90.39	Outros Serviços de Terceiros - Pessoa Jurídica				5.000,00	5.000,00
3.3.90.32	Material de Consumo				5.000,00	5.000,00
3.3.90.34	Outros Dispositivos de Proteção Individual em Têxtil ou Plástico				5.000,00	5.000,00
3.3.90.36	Outros Serviços de Terceiros - Pessoa Física				5.000,00	5.000,00
3.3.90.39	Outros Serviços de Terceiros - Pessoa Jurídica				5.000,00	5.000,00
3.3.90.47	Serviços de Terceiros - Contribuintes				5.000,00	5.000,00
10.301.1001.2.928	AÇÕES DE ATENDIMENTO A SAÚDE DO HOMEM				35.000,00	35.000,00
3.1.90.04	Contribuição por Tempo Desperdiçado				5.000,00	5.000,00
3.1.90.11	Vencimentos e Vantagens Fixas - Pessoa Civil				5.000,00	5.000,00
3.1.90.17	Obrigações Patronais				1.000,00	1.000,00
3.1.90.94	Indenizações e Restituições - Trabalhistas				1.000,00	1.000,00
3.1.90.96	Ressarcimento de Despesas de Pessoal Inscrito				1.000,00	1.000,00

MUNICÍPIO DE BOM CONSELHO

R. AVALIAÇÃO DE SAÚDE Nº 49 - CENTRO - 55.132-300 - N.º 01 - Contador: R. C.

Assinatura: 2.491.11.18.05.0002-06

PORTAL DA TRANSPARÊNCIA

http://cloud.it-solucoes.inf.br/transparenciaMunicipal/download/54-20240124103028.pdf

assinado por: idUser 238

Anexo 6 da Lei Nº 4.320/64 - Programa de Trabalho

Valores em R\$ - Período: Orçamentaria/2024

Código	Especificação	Não Orçamentária	Operação Especial	Projetos	Atribuições	Total
3.1.91.11	Obrigações Patronais				1.000,00	1.000,00
3.3.90.08	Outros Benefícios Sociais do Serviço do Município -				1.000,00	1.000,00
3.3.90.30	Matéria de Consumo				4.000,00	4.000,00
3.3.90.32	Utilidade, Bem ou Serviço para Distribuição Gratuita				5.000,00	5.000,00
3.3.90.36	Outros Serviços de Terceiros - Pessoa Física				5.000,00	5.000,00
3.3.90.39	Outros Serviços de Terceiros - Pessoa Jurídica				5.000,00	5.000,00
3.3.90.47	Outros Serviços Terceiros e Consórcios				1.000,00	1.000,00
10 301 1101 2.929	AÇÕES DE ATENDIMENTO A SAÚDE DO IDOSO			35.000,00	35.000,00	35.000,00
3.1.90.11	Contratação por Tempo Determinado				5.000,00	5.000,00
3.1.90.11	Terminações e Verbetes Pass - Pessoal Civil				5.000,00	5.000,00
3.1.90.13	Obrigações Patronais				1.000,00	1.000,00
3.1.91.94	Incentivos e Passagens para os Trabalhadores				1.000,00	1.000,00
3.1.90.06	Resarcimento de Danos de Pessoal Requisitado				1.000,00	1.000,00
3.1.91.17	Obrigações Patronais				1.000,00	1.000,00
3.2.90.08	Outros Benefícios Sociais do Serviço do Município -				4.000,00	4.000,00
3.3.90.30	Matéria de Consumo				5.000,00	5.000,00
3.3.90.32	Utilidade, Bem ou Serviço para Distribuição Gratuita				5.000,00	5.000,00
3.3.90.36	Outros Serviços de Terceiros - Pessoa Física				5.000,00	5.000,00
3.3.90.39	Outros Serviços de Terceiros - Pessoa Jurídica				5.000,00	5.000,00
3.3.90.47	Obrigações Patronais e Consórcios				1.000,00	1.000,00
10 201 1101 2.931	AÇÕES DE ATENDIMENTO A SAÚDE DA CRIANÇA E ADOLESCENTE E PSE			36.000,00	36.000,00	36.000,00
3.1.90.06	Resarcimento por Tempo Determinado				5.000,00	5.000,00
3.1.90.11	Terminações e Verbetes Pass - Pessoal Civil				5.000,00	5.000,00
3.1.90.13	Obrigações Patronais				1.000,00	1.000,00
3.1.91.94	Incentivos e Passagens para os Trabalhadores				1.000,00	1.000,00
3.1.90.06	Resarcimento de Danos de Pessoal Requisitado				1.000,00	1.000,00
3.1.91.13	Obrigações Patronais				1.000,00	1.000,00
3.1.90.30	Outros Benefícios Sociais do Serviço do Município -				1.000,00	1.000,00
3.1.90.30	Matéria de Consumo				1.000,00	1.000,00
3.1.90.32	Utilidade, Bem ou Serviço para Distribuição Gratuita				1.000,00	1.000,00
3.1.90.36	Outros Serviços de Terceiros - Pessoa Física				1.000,00	1.000,00
3.1.90.39	Outros Serviços de Terceiros - Pessoa Jurídica				1.000,00	1.000,00
3.1.90.47	Obrigações Patronais e Consórcios				1.000,00	1.000,00
10 301 1001 2.938	AÇÕES DE ATENDIMENTO A PESSOA COM DEFICIÊNCIA			35.000,00	35.000,00	35.000,00
3.1.90.06	Resarcimento por Tempo Determinado				5.000,00	5.000,00
3.1.90.11	Terminações e Verbetes Pass - Pessoal Civil				5.000,00	5.000,00
3.1.90.13	Obrigações Patronais				1.000,00	1.000,00
3.1.91.94	Incentivos e Passagens para os Trabalhadores				1.000,00	1.000,00
3.1.90.06	Resarcimento de Danos de Pessoal Requisitado				1.000,00	1.000,00
3.1.91.13	Obrigações Patronais				1.000,00	1.000,00
3.1.90.08	Outros Benefícios Sociais do Serviço do Município -				1.000,00	1.000,00



MUNICÍPIO DE BOM CONSELHO

RUA VITAL DE MOURA, 41 - CENTRO - 55.130.000 - BOM CONSELHO/PE

(087) 33.265.1000/110

PORTAL DA TRANSPARENCIA
http://cloud.rh-solucoes.inf.br/transparencia/Municipal/download/54-20240124103028.pdf
assinado por: idUser 238

Inscrição PIS/PIS

Código de Autuação

1074-4559-201

Unidade

Anexo 6 da Lei Nº 4.320/64 - Programa de Trabalho

Valor em R\$ - Período: Orçamento/2024

Código	Especificação	Descrição	Mão-obra	Operação Especial	Projeto	Atribuição	Total
3.1.90.30	Material de Consumo	Material de Consumo	4.000,00			4.000,00	4.000,00
3.1.90.31	Material de Consumo	Material de Consumo	5.000,00			5.000,00	5.000,00
3.1.90.32	Material de Consumo	Material de Consumo	5.000,00			5.000,00	5.000,00
3.1.90.33	Material de Consumo	Material de Consumo	5.000,00			5.000,00	5.000,00
3.1.90.34	Material de Consumo	Material de Consumo	1.000,00			1.000,00	1.000,00
3.1.90.35	Material de Consumo	Material de Consumo	2.150.000,00			2.150.000,00	2.150.000,00
3.1.90.36	Material de Consumo	Material de Consumo	20.000,00			20.000,00	20.000,00
3.1.90.37	Material de Consumo	Material de Consumo	10.000,00			10.000,00	10.000,00
3.1.90.38	Material de Consumo	Material de Consumo	20.000,00			20.000,00	20.000,00
3.1.90.39	Material de Consumo	Material de Consumo	15.172.000,00		908.000,00	15.172.000,00	16.080.000,00
3.1.90.40	Material de Consumo	Material de Consumo	15.172.000,00		908.000,00	15.172.000,00	16.080.000,00
3.1.90.41	Material de Consumo	Material de Consumo	320.000,00		320.000,00	320.000,00	320.000,00
3.1.90.42	Material de Consumo	Material de Consumo	30.000,00		30.000,00	30.000,00	30.000,00
3.1.90.43	Material de Consumo	Material de Consumo	355.000,00		355.000,00	355.000,00	355.000,00
3.1.90.44	Material de Consumo	Material de Consumo	305.000,00		305.000,00	305.000,00	305.000,00
3.1.90.45	Material de Consumo	Material de Consumo	15.000,00		15.000,00	15.000,00	15.000,00
3.1.90.46	Material de Consumo	Material de Consumo	15.000,00		15.000,00	15.000,00	15.000,00
3.1.90.47	Material de Consumo	Material de Consumo	10.000,00		10.000,00	10.000,00	10.000,00
3.1.90.48	Material de Consumo	Material de Consumo	10.000,00		10.000,00	10.000,00	10.000,00
3.1.90.49	Material de Consumo	Material de Consumo	13.000,00		13.000,00	13.000,00	13.000,00
3.1.90.50	Material de Consumo	Material de Consumo	13.000,00		13.000,00	13.000,00	13.000,00
3.1.90.51	Material de Consumo	Material de Consumo	25.000,00		25.000,00	25.000,00	25.000,00
3.1.90.52	Material de Consumo	Material de Consumo	170.000,00		170.000,00	170.000,00	170.000,00
3.1.90.53	Material de Consumo	Material de Consumo	180.000,00		180.000,00	180.000,00	180.000,00
3.1.90.54	Material de Consumo	Material de Consumo	10.292.000,00		10.292.000,00	10.292.000,00	10.292.000,00
3.1.90.55	Material de Consumo	Material de Consumo	658.000,00		658.000,00	658.000,00	658.000,00
3.1.90.56	Material de Consumo	Material de Consumo	687.000,00		687.000,00	687.000,00	687.000,00
3.1.90.57	Material de Consumo	Material de Consumo	27.000,00		27.000,00	27.000,00	27.000,00
3.1.90.58	Material de Consumo	Material de Consumo	6.000,00		6.000,00	6.000,00	6.000,00
3.1.90.59	Material de Consumo	Material de Consumo	1.000,00		1.000,00	1.000,00	1.000,00
3.1.90.60	Material de Consumo	Material de Consumo	4.000,00		4.000,00	4.000,00	4.000,00
3.1.90.61	Material de Consumo	Material de Consumo	4.000,00		4.000,00	4.000,00	4.000,00
3.1.90.62	Material de Consumo	Material de Consumo	50.000,00		50.000,00	50.000,00	50.000,00
3.1.90.63	Material de Consumo	Material de Consumo	10.000,00		10.000,00	10.000,00	10.000,00
3.1.90.64	Material de Consumo	Material de Consumo	108.000,00		108.000,00	108.000,00	108.000,00

Unidade Orçamentária: 14003 - FMS - FUNDO MUNICIPAL DE SAÚDE



MUNICÍPIO DE BOM CONSELHO
 RUA LUIZ DE MOURA, 43 - CENTRO - 55.330-000 - Bom Conselho/PE
 CNPJ: 11.288.881/0001-08

PORTAL DA TRANSPARENCIA
<http://cloud.it-solucoes.inf.br/transparenciaMunicipal/download/54-20240124103028.pdf>
 assinado por: idUser 238



Unidade: Projeto
 Clima do Ambiente: 1904-6535-8/1
 Página: 57/62

Anexo 6 da Lei Nº 4.320/64 - Programa de Trabalho

Unidade Orçamentária	Especificação	Mão Orçamentária	Operação Especial	Projetos	Atribuições	Total
10.302.1002.2.915	MANUTENÇÃO DO HOSPITAL MONSENIOR ALFREDO D'AMASSO - SUS DE PORTAS ABERTAS 24H	3.3.90.20 Material de Consumo			3.400,00,00	3.400,00,00
	3.3.90.31 Material de Serviço para Manutenção Geral				16.000,00	16.000,00
	3.3.90.34 Outros Despesas de Pessoal decorrentes de Contratos de Terceiros				10.000,00	10.000,00
	3.3.90.35 Outras Despesas de Terceiros - Pessoal Físico				25.000,00	25.000,00
	3.3.90.37 Locação de Mão-de-Obra				6.000,00	6.000,00
	3.3.90.39 Outros Serviços de Terceiros - Pessoa Jurídica				5.375.000,00	5.375.000,00
	3.3.90.40 Serviços de Tecnologia da Informação e Comunicação - Serviços de Rede				6.000,00	6.000,00
	3.3.90.47 Contribuição Terceiros e Contribuintes				10.000,00	10.000,00
	3.3.90.48 Outros Inútilos Funcionários e Pessoas Físicas				10.000,00	10.000,00
	3.3.90.51 Despesas de Terceiros - Atendentes				30.000,00	30.000,00
	3.3.90.52				4.090.000,00	4.090.000,00
10.302.1002.2.915	MANUTENÇÃO DO SERVIÇO DE ATENDIMENTO MÓVIL DE URGÊNCIA (SAMU)					
	3.1.90.04 Contribuição por Tempo Determinado				20.000,00	20.000,00
	3.1.90.11 Manutenção e Conservação de Bens - Pessoal Civil				3.000.000,00	3.000.000,00
	3.1.90.13 Contribuição Patronal				30.000,00	30.000,00
	3.1.90.15 Outras Despesas Variáveis - Pessoal Civil				4.000,00	4.000,00
	3.1.90.17 Contribuição Patronal				30.000,00	30.000,00
	3.3.90.08 Outros Benefícios decorrentes do vínculo de trabalho				10.000,00	10.000,00
	3.3.90.14 Benefícios - Civil				25.000,00	25.000,00
	3.3.90.20 Material de Consumo				60.000,00	60.000,00
	3.3.90.34 Outros Despesas de Pessoal decorrentes de Contratos de Terceiros				90.000,00	90.000,00
	3.3.90.36 Outras Despesas de Terceiros - Pessoa Física				17.000,00	17.000,00
	3.3.90.37 Contribuição de Mão-de-Obra				4.000,00	4.000,00
	3.3.90.39 Outros Serviços de Terceiros - Pessoa Jurídica				150.000,00	150.000,00
	3.3.90.47 Contribuição Terceiros e Contribuintes				7.000,00	7.000,00
	3.3.90.48 Outros Inútilos Funcionários e Pessoas Físicas				5.000,00	5.000,00
	3.3.90.51 Despesas de Terceiros - Atendentes				2.000,00	2.000,00
	3.3.90.52				2.900.000,00	2.900.000,00
10.302.1002.2.912	MANUTENÇÃO DO PROGRAMA DE TRATAMENTO DE SAÚDE FORA DO HOSPÍCIO - TRU					
	3.1.90.04 Contribuição por Tempo Determinado				38.000,00	38.000,00
	3.1.90.11 Manutenção e Conservação de Bens - Pessoa Civil				10.000,00	10.000,00
	3.1.90.13 Contribuição Patronal				2.000,00	2.000,00
	3.1.90.15 Outras Despesas Variáveis - Trabalho				4.000,00	4.000,00
	3.1.90.16 Manutenção de Bens de Pessoa Jurídica				3.000,00	3.000,00
	3.1.90.17 Contribuição Patronal				34.000,00	34.000,00
	3.3.90.08 Outros Benefícios decorrentes do vínculo de trabalho				3.000,00	3.000,00
	3.3.90.14 Benefícios - Civil				4.000,00	4.000,00
	3.3.90.30 Material de Consumo				50.000,00	50.000,00
	3.3.90.36 Outras Despesas de Terceiros - Pessoa Física				4.000,00	4.000,00
	3.3.90.37 Outras Despesas de Terceiros - Pessoa Jurídica				50.000,00	50.000,00
	3.3.90.39				4.000,00	4.000,00
	3.3.90.48				50.000,00	50.000,00
	3.3.90.51				90.000,00	90.000,00
	3.3.90.52				90.000,00	90.000,00



MUNICÍPIO DE BOM CONSELHO

RUA VITAL DE NEGRELOS, 41 - CENTRO - 55.330-000 - Bom Conselho/PE

CNPJ: 11.355.874/0001-00

PORTAL DA TRANSPARENCIA
http://cloud.it-solucoes.inf.br/transparenciaMunicipal/download/54-20240124103028.pdf
assinado por: idUser 238



União da Saúde
Cartão de Autorização
1574-5793-8/1
Página
40 / 61

Anexo 6 da Lei Nº 4.320/64 - Programa de Trabalho

Código	Especificação	Valores em R\$ - Período: Orçamento/2024			Total
		Não orçamentária	Operação especial	Projetos	
2.2.90.30	Materiais de consumo			2.000,00	2.000,00
3.3.90.32	Material para Serviço para Distribuição Gratuita			2.000,00	2.000,00
3.3.90.36	Outros Serviços de Terceiros - Pessoa Física			1.000,00	1.000,00
3.3.90.39	Outros Serviços de Terceiros - Pessoa Jurídica			95.000,00	95.000,00
3.3.90.47	Obrigações Terceiros e Contribuintes			2.000,00	2.000,00
3.3.99.48	Outros Recursos Financeiros a Pessoas Físicas			18.500,00	18.500,00
10 302 1002 2.924	MANUTENÇÃO DO CENTRO DE ATENÇÃO PSICOSSOCIAL (CAPS)			125.000,00	125.000,00
3.1.90.04	Contribuição por Tempo Determinado			22.000,00	22.000,00
3.1.90.11	Verbetes e Votantes Físicos - Pessoal Civil			20.000,00	20.000,00
3.1.90.13	Contribuição Patronal			9.000,00	9.000,00
3.1.90.91	Instalações e Melhorias - Equipamentos			5.000,00	5.000,00
3.1.90.96	Reservatórios de Documentos de Pessoa Empregada			4.000,00	4.000,00
3.1.91.13	Obrigações Patronais			14.000,00	14.000,00
3.3.90.08	Outros Serviços de Terceiros - Pessoa Física			2.000,00	2.000,00
3.3.90.31	Dúvidas - ITCI			3.000,00	3.000,00
3.3.90.39	Material de Consumo			8.000,00	8.000,00
3.3.90.32	Material para Serviço para Distribuição Gratuita			4.000,00	4.000,00
3.3.90.39	Outros Serviços de Terceiros - Pessoa Física			25.000,00	25.000,00
3.3.90.47	Obrigações Terceiros e Contribuintes			6.000,00	6.000,00
3.3.99.47	Contribuição Patronal			2.000,00	2.000,00
10 302 1002 2.527	PROMOÇÃO DE AÇÕES DE ATENDIMENTO A DOENÇAS CRÔNICAS			36.000,00	36.000,00
3.1.90.04	Contribuição por Tempo Determinado			2.000,00	2.000,00
3.1.90.11	Verbetes e Votantes Físicos - Pessoal Civil			5.500,00	5.500,00
3.1.90.13	Contribuição Patronal			3.500,00	3.500,00
3.1.90.91	Instalações e Melhorias - Equipamentos			1.500,00	1.500,00
3.1.90.96	Reservatórios de Documentos de Pessoa Empregada			1.000,00	1.000,00
3.1.91.13	Contribuição Patronal			1.500,00	1.500,00
3.3.90.08	Outros Serviços de Terceiros - Pessoa Física			1.500,00	1.500,00
3.3.90.32	Material de Consumo			2.000,00	2.000,00
3.3.90.39	Outros Serviços de Terceiros - Pessoa Física			5.000,00	5.000,00
3.3.90.39	Outros Serviços de Terceiros - Pessoa Jurídica			5.000,00	5.000,00
3.3.90.47	Obrigações Terceiros e Contribuintes			1.000,00	1.000,00
10 302 1002 2.935	REALIZAÇÃO DE CONVÊNIO COM A BENEFIM, DNIP E HOSPITAL DO CÂNCER E FUNDACIONES PY ATEND. DA POPULAÇÃO			33.000,00	33.000,00
3.3.90.32	Material para Serviço para Distribuição Gratuita			8.000,00	8.000,00
3.3.90.36	Outros Serviços de Terceiros - Pessoa Física			7.000,00	7.000,00
3.3.90.39	Outros Serviços de Terceiros - Pessoa Jurídica			8.000,00	8.000,00
3.3.90.41	Contribuição			8.000,00	8.000,00
3.3.99.47	Obrigações Terceiros e Contribuintes			2.000,00	2.000,00
10 302 1.02 2.959	TERMO MUNICIPAL MELHOR EM CASA			257.000,00	257.000,00
3.1.90.31	Contribuição por Tempo Determinado			62.000,00	62.000,00

Anexo 6 da Lei Nº 4.320/64 - Programa de Trabalho

Código	Especificação	Valores em R\$ - Período: Orçamento/2024			Total
		Projatos	Atividades	Operação Especial	
10.303.1003	Manutenção de Veículos e Veículos - Jockey CV	30.000,00	30.000,00		60.000,00
10.303.1003	Compras - Petróleo	12.000,00	12.000,00		24.000,00
10.303.1003	Manutenção e Reparo de Veículos	4.000,00	4.000,00		8.000,00
10.303.1003	Reservatório de Consumo de Material Combustível	1.000,00	1.000,00		2.000,00
10.303.1003	Outros Serviços de Terceiros - Pessoa Física	25.000,00	25.000,00		50.000,00
10.303.1003	Outros Serviços de Terceiros - Pessoa Jurídica	5.000,00	5.000,00		10.000,00
10.303.1003	Outros Serviços de Terceiros - Pessoa Jurídica	6.000,00	6.000,00		12.000,00
10.303.1003	Manutenção de Veículos - Civil	9.000,00	9.000,00		18.000,00
10.303.1003	Manutenção de Veículos - Pessoa Física	9.000,00	9.000,00		18.000,00
10.303.1003	Outros Serviços de Terceiros - Pessoa Jurídica	11.000,00	11.000,00		22.000,00
10.303.1003	Outros Serviços de Terceiros - Pessoa Jurídica	18.000,00	18.000,00		36.000,00
10.303.1003	Outros Serviços de Terceiros - Pessoa Jurídica	6.000,00	6.000,00		12.000,00
10.303.1003	Despesas de Exercício Anterior	2.000,00	2.000,00		4.000,00
10.303.1003	Suprimento de Material e Termodinâmico	20.000,00	20.000,00		40.000,00
10.303.1003	ASSISTÊNCIA FARMACÉUTICA	50.000,00	50.000,00		100.000,00
10.303.1003	REESTRUTURAÇÃO DA ASSISTÊNCIA FARMACÉUTICA	30.000,00	30.000,00		60.000,00
10.303.1003	Manutenção e Material Permanente	30.000,00	30.000,00		60.000,00
10.303.1003	MANUTENÇÃO DA ASSISTÊNCIA FARMACÉUTICA COMPLEMENTAR	20.000,00	20.000,00		40.000,00
10.303.1003	Manutenção de Serviços para Unidade Básica	30.000,00	30.000,00		60.000,00
10.303.1003	MANUTENÇÃO DA ASSISTÊNCIA FARMACÉUTICA BÁSICA	50.000,00	50.000,00		100.000,00
10.303.1003	Contratação por Tempo Determinado	11.000,00	11.000,00		22.000,00
10.303.1003	Manutenção de Veículos - Pessoa Física	25.000,00	25.000,00		50.000,00
10.303.1003	Manutenção de Veículos - Pessoa Física	10.000,00	10.000,00		20.000,00
10.303.1003	Manutenção de Veículos - Pessoa Física	2.000,00	2.000,00		4.000,00
10.303.1003	Manutenção de Veículos - Pessoa Física	50.000,00	50.000,00		100.000,00
10.303.1003	Manutenção de Veículos - Pessoa Física	35.000,00	35.000,00		70.000,00
10.303.1003	Outros Serviços de Terceiros - Pessoa Física	11.000,00	11.000,00		22.000,00
10.303.1003	Outros Serviços de Terceiros - Pessoa Física	3.000,00	3.000,00		6.000,00
10.303.1003	Outros Serviços de Terceiros - Pessoa Física	1.000,00	1.000,00		2.000,00
10.303.1003	Manutenção de Veículos - Pessoa Física	2.000,00	2.000,00		4.000,00
10.303.1003	Manutenção de Veículos - Pessoa Física	2.000,00	2.000,00		4.000,00
10.303.1003	Vigilância Sanitária	515.000,00	515.000,00		1.030.000,00
10.303.1003	VIGILÂNCIA EM SAÚDE	515.000,00	515.000,00		1.030.000,00
10.303.1003	MANUTENÇÃO DAS AÇÕES DE VIGILÂNCIA SANITÁRIA	515.000,00	515.000,00		1.030.000,00
10.303.1003	Contratação por Tempo Determinado	6.000,00	6.000,00		12.000,00
10.303.1003	Manutenção de Veículos - Pessoa Física	20.000,00	20.000,00		40.000,00
10.303.1003	Manutenção de Veículos - Pessoa Física	25.000,00	25.000,00		50.000,00
10.303.1003	Manutenção de Veículos - Pessoa Física	4.000,00	4.000,00		8.000,00
10.303.1003	Manutenção de Veículos - Pessoa Física	4.000,00	4.000,00		8.000,00
10.303.1003	Manutenção de Veículos - Pessoa Física	5.000,00	5.000,00		10.000,00



MUNICÍPIO DE BOM CONSELHO

RUA VITAL DE MOURAS, 11 - CENTRO - CEP: 55.300-000 - Bom Conselho/PE
CNPJ nº 11.300.540/0001-00

PORTAL DA TRANSPARENCIA

http://cloud.it-solucoes.int.br/transparenciaMunicipal/download/54-20240124103028.pdf

Modelo: Anúncios

Chave de Autenticação
(954-355-871)

Página
90 de 161

Anexo 6 da Lei Nº 4.320/64 - Programa de Trabalho

Valores em R\$ - Período: Orçamento/2024

Código	Descrição	Nono Orçamentária	Operação Especial	Projeto	Atribuições	Valor
3.1.90.96	Rescisão de Contrato de Prestação de Serviço Rescisado				2.000,00	2.000,00
3.1.91.12	Contribuição Patrocinat				1.350,00,00	107,000,00
3.3.90.08	Outros Serviços Terceiros de Serviços de Apoio				2.000,00	2.000,00
3.3.90.14	Outros Serviços Terceiros de Serviços de Apoio				30.000,00	30.000,00
3.3.90.36	Potencialidade Consultar				55.000,00	55.000,00
3.3.90.38	Outros Serviços Terceiros de Serviços de Apoio				6.000,00	4.000,00
3.3.90.39	Outros Serviços Terceiros de Serviços de Apoio				25.000,00	15.000,00
3.3.90.40	Outros Serviços Terceiros de Serviços de Apoio				6.000,00	0,000,00
3.3.90.41	Outros Serviços Terceiros de Serviços de Apoio				8.000,00	0,000,00
3.3.90.42	Outros Serviços Terceiros de Serviços de Apoio				4.000,00	0,000,00
3.3.90.52	Despesas de Terceiros - Antecipar				4.000,00	4.000,00
10.305	Vigilância Epidemiológica					
10.305.1004	AÇÃO BÁSICA A SAÚDE DA POPULAÇÃO	150.000,00			1.834.000,00	1.984.000,00
10.305.1001	MANUTENÇÃO DA FOLHA DE PAGAMENTO DOS AÇE COM REC.DOS.SUS				670.000,00	670.000,00
2.1.90.04	Contribuição por Tempo Descontado				670.000,00	670.000,00
3.1.90.11	Verbas e Vencimentos Fixos - Pessoal Civil				20.000,00	20.000,00
3.1.90.13	Obrigações Patronais				30.000,00	30.000,00
10.305.1004	VIGILÂNCIA EM SAÚDE	150.000,00			1.864.000,00	1.914.000,00
10.305.1004	EXECUÇÃO DE OBRAS PARA A VIGILÂNCIA EM SAÚDE	110.000,00			110.000,00	110.000,00
4.4.90.51	Obras e Instalações				40.000,00	40.000,00
10.305.1004	AQUIZICÃO DE VEICULOS, MÁQUINAS, MÓVEIS E EQUIPAMENTOS PARA A VIGILÂNCIA EM SAÚDE	40.000,00			40.000,00	40.000,00
4.4.90.52	Equipamentos e Material Permanente					
10.305.1004	MANUTENÇÃO DAS AÇÕES DE VIGILÂNCIA EPIDEMIOLÓGICA E AMBIENTAL	40.000,00			1.864.000,00	1.954.000,00
3.1.90.01	Contribuição por Tempo Descontado				20.000,00	20.000,00
3.1.90.14	Vencimentos e Vantagens Fixas - Pessoal Civil				40.000,00	40.000,00
3.1.91.13	Obrigações Patronais				30.000,00	30.000,00
3.1.90.16	Outros Serviços Terceiros - Pessoal Civil				5.000,00	5.000,00
3.1.90.92	Despesas de Terceiros - Ativos				4.000,00	4.000,00
3.1.91.14	Obrigações e Restos de Exercícios Anteriores				2.000,00	2.000,00
3.1.90.96	Rescisão de Contrato de Trabalho Rescisado				2.000,00	2.000,00
3.1.91.13	Obrigações Patronais				20.000,00	20.000,00
3.3.90.08	Outros Serviços Terceiros de Serviços de Apoio				2.000,00	2.000,00
3.3.90.14	Obrigações Patronais - Civil				21.000,00	21.000,00
3.3.90.30	Manutenção Consumo				1.000,00	1.000,00
3.1.90.34	Outros Serviços Terceiros de Serviços de Apoio				1.000,00	1.000,00
3.1.90.38	Outros Serviços Terceiros de Serviços de Apoio				2.000,00	2.000,00
3.1.90.52	Despesas de Terceiros - Antecipar				20.000,00	20.000,00
3.1.90.59	Outros Serviços Terceiros de Serviços de Apoio				20.000,00	20.000,00
1.1.90.37	Obrigações Patronais - Contribuição				5.000,00	5.000,00



MUNICÍPIO DE BOM CONSELHO

RUA VILA DE NEGRINES, 15 - CENTRO - CEP: 55.530-000 - Bom Conselho/PE

Assessoria Contábil: 55.268.994/2001/04



Unidade: Prefeitura

Conta de Autuação: 1671-4705-01

Página: 31, 66

Anexo 6 da Lei Nº 4.320/64 - Programa de Trabalho


Valores em R\$ - Período: Exercício: 2024

Código	Especificação	Unidade gestora	Projeto	Atividades	Total
10.306.002	Despesas de Exercício Anterior			7.000,00	7.000,00
10 306	Alimentação e Nutrição			10.000,00	11.000,00
10 306 1007	GESTÃO ADMINISTRATIVA DA SECRETARIA DE SAÚDE			10.000,00	13.000,00
10 306 1007 2.336	MANUTENÇÃO DAS AÇÕES DO PROGRAMA DE ALIMENTAÇÃO E NUTRIÇÃO			10.000,00	13.000,00
10 306 1007 2.336.001	Material utilizado para controle de estoque			10.000,00	11.000,00
20	Encargos Especiais			10.000,00	135.000,00
20 845	Serviço de Dúvida Urbana			62.000,00	62.000,00
20 845 1007	ESTÁGIO ADMINISTRATIVO DA SECRETARIA DE SAÚDE			62.000,00	62.000,00
20 845 1007 0.303	APORTAÇÃO DE DIVÍDUAS PÚBLICAS - FMS			62.000,00	62.000,00
20 845 1007 0.303.001	Área sobre o Sítio por Contrato			2.000,00	2.000,00
20 845 1007 0.303.002	Atividade de Apoio Administrativo			35.000,00	30.000,00
20 845 1007 0.303.003	Atividade de Apoio Administrativo			45.000,00	40.000,00
20 846	Outros Encargos Especiais			74.000,00	74.000,00
20 846 1007	ESTÁGIO ADMINISTRATIVO DA SECRETARIA DE SAÚDE			74.000,00	74.000,00
20 846 1007 0.104	SENTENÇAS JUDICIAIS E PROCATÓRIOS - FMS			34.000,00	34.000,00
20 846 1007 0.104.001	Sentenças Judiciais			4.000,00	4.000,00
20 846 1007 0.104.002	Sentenças Judiciais			70.000,00	30.000,00
20 846 1007 0.104.003	INDENIZACÖES E RESTITUICÖES DIVERSAS			40.000,00	40.000,00
20 846 1007 0.104.003.001	Indenizações e Restituições			40.000,00	40.000,00
Total da Unidade Execucionária					136.000,00
Total da unidade gestora					3.566.000,00
Total da Unidade Gestora					35.212.040,00
Total da Unidade Gestora					40.136.040,00


Unidade gestora: 4 - Fundo Municipal da Defesa da Criança e do Adolescente do Bom Conselho

Unidade orçamentária: 14001 - FUNDECA - FUNDO DE DEFESA DOS DIREITOS DA CRIANÇA

Código	Especificação	Projeto	Atividades	Total
4	Assistência Social			331.000,00
4 245	Assistência à Criança e ao Adolescente			333.000,00
4 245 805	APOIO AO CONSELHO TUTELAR			208.000,00
4 245 805 1.580	RECORTEMENTO DO CONSELHO TUTELAR DA CRIANÇA E DO ADOLESCENTE			31.000,00
4 245 805 1.580.001	Funções e Pessoal Permanente			10.000,00
4 245 805 1.580.001.001	MANUTENÇÃO DO FUNDO DE DESENVOLVIMENTO DA CRIANÇA E DO ADOLESCENTE			43.000,00
4 245 805 1.580.001.001.001	Contribuição por Tempo Determinado			4.000,00
4 245 805 1.580.001.001.001.001	Verbas e Parâmetros Fiscais - Pessoal Civil			4.000,00
4 245 805 1.580.001.001.001.001.001.001	Salários e Benefícios			2.000,00
4 245 805 1.580.001.001.001.001.001.001.001	Indenizações e Restituições - Pessoal			1.000,00
4 245 805 1.580.001.001.001.001.001.001.001.001	Prestação de Serviços de Pessoa Permanente			1.000,00
4 245 805 1.580.001.001.001.001.001.001.001.001.001	Contribuição Mensal			1.000,00
4 245 805 1.580.001.001.001.001.001.001.001.001.001.001	Contribuição Mensal para a contratação de pessoal			1.000,00
4 245 805 1.580.001.001.001.001.001.001.001.001.001.001.001	Pessoal Civil			3.000,00
4 245 805 1.580.001.001.001.001.001.001.001.001.001.001.001.001	Material de Consumo			3.000,00



MUNICÍPIO DE BOM CONSELHO
 MAIORIA DE VOTOS: 13 - SANTO - 51.900.000 - Dem. Geral: 12.12
 CNPJ: 13.195.954/0001-01



Local: Ruy de
 Chave de Autenticação
 1971-4157-891
 Página
 52 / 61

Anexo 6 da Lei Nº 4.320/64 - Programa de Trabalho

Unidade orçamentária: 1.001 - FUNDECA - FUNDIO DE DEFESA DOS DIREITOS DA CRIANÇA		Valores em R\$ - Período: Dezembro / 2024	
Código	Especificação	Projetos	Total
Não orçamentária			
3.3.90.31	Serviços de Consultoria	4.200,00	4.200,00
3.3.90.36	Outros Serviços de Terceiros - Pessoa Física	10.000,00	10.000,00
3.3.90.39	Serviços de Terceiros de Informação e Comunicação - Pessoa Jurídica	1.000,00	1.000,00
3.3.90.47	Diárias, Passagens, Alimentação e Contribuições	1.000,00	1.000,00
6.243.875.2.581	APOIO AO CONSELHO TUTELAR DA CRIANÇA E DO ADOLESCENTE	155.000,00	155.000,00
3.3.90.34	Contribuições em Terça Colaborativa	1.000,00	1.000,00
3.3.90.31	Verbas e Valores em Prestação de Serviços - Pessoal Civil	110.000,00	110.000,00
3.3.90.13	Despesas Pessoais	30.000,00	30.000,00
3.3.90.39	Indenizações e Restituições Trabalhistas	1.000,00	1.000,00
3.3.90.24	Restabelecimento de Custas de Pessoas Respostáveis	1.000,00	1.000,00
3.3.90.13	Diárias e Passagens	5.000,00	5.000,00
3.3.90.30	Outros Benefícios em Prestação de Serviços - Pessoal Civil	1.000,00	1.000,00
3.3.90.34	Aluguel - Civil	4.000,00	4.000,00
3.3.90.30	Materiais de Consumo	2.000,00	2.000,00
3.3.90.35	Pessoais e Encargos com Locação	2.000,00	2.000,00
3.3.90.36	Outros Benefícios de Terceiros - Pessoa Física	2.000,00	2.000,00
3.3.90.39	Outros Serviços de Terceiros - Pessoa Jurídica	5.000,00	5.000,00
3.3.90.47	Diárias, Passagens, Alimentação e Contribuições	1.000,00	1.000,00
8.243.875	APOIO A ENTIDADES SEM FINS LUCRATIVOS	125.000,00	125.000,00
8.243.808.2.582	CONTRIBUIÇÕES E SUBVENÇÕES SOCIAIS A ENTIDADES ASSISTENCIAIS	125.000,00	125.000,00
3.3.90.41	Contribuições	100.000,00	100.000,00
3.3.90.41	Entidades Sociais	5.000,00	5.000,00
3.3.90.41	Incentivos Especiais	2.000,00	2.000,00
3.3.90.41	Outros Incentivos Especiais	2.000,00	2.000,00
8.243.808.2.106	APOIO AO CONSELHO TUTELAR	2.000,00	2.000,00
3.3.90.41	Subvenções Judiciais e Precatórios - Fundeca	1.000,00	1.000,00
3.3.90.41	Sustentação Judicial	1.000,00	1.000,00
Total da unidade orçamentária		323.000,00	323.000,00
Total da unidade gestora		10.000,00	335.000,00

Unidade gestora: 5 - Fundação Municipal de Educação de Bom Conselho		Total da unidade orçamentária	
Unidade orçamentária: 1.001 - GOBNETE DO SECRETÁRIO		Total da unidade gestora	
Código	Especificação	Projetos	Total
Não orçamentária			
1.2	Educação	4.347.300,00	16.314.300,00
12.305	Alimentação e Nutrição	1.055.000,00	1.055.000,00
12.305.1216	ALIMENTAÇÃO ESCOLAR	1.055.000,00	1.055.000,00
12.305.1216.2.130	ALIMENTAÇÃO SUPLEMENTAR PARA ESTUDANTES	1.055.000,00	1.055.000,00
1.1.90.30	Materiais de Consumo	1.055.000,00	1.055.000,00
12.361	Fundo Fundame Tal	3.575.000,00	12.342.450,00
12.361.201	PROMOÇÃO E QUALIFICAÇÃO DO ENSINO FUNDAMENTAL	3.575.000,00	8.623.950,00



Anexo 6 da Lei Nº 4.320/64 - Programa de Trabalho

Unidade orçamentária: 11001 - GABINETE DO SECRETÁRIO		Valores em R\$ - Período: Orçamental/2024		
Código	Especificação	Projeto	Atividade	Total
12 361 1201 1.926	4.4.90.21 Equipamentos e Material Permanente	325.000,00		325.000,00
12 361 1201 1.938	4.4.90.31 CONSTRUÇÃO, AMPLIAÇÃO E/OU REESTRUTURAÇÃO DE UNIDADES ESCOLARES INCLUINDO QUADROS POLIESPORTIVAS	3.020.000,00		3.020.000,00
12 361 1201 1.939	4.4.90.31 Obras e Instalações	3.000.000,00		3.000.000,00
12 361 1201 1.939	4.4.90.31 AQUISIÇÃO/DESEMPENHAMENTO DE IMÓVEIS PARA O ENSINO	230.000,00		230.000,00
12 361 1201 1.939	4.4.90.31 FUNDCIMENTAL	190.000,00		190.000,00
12 361 1201 1.939	4.4.90.31 Aquisição de Imóveis	-0.000,00		-0.000,00
12 361 1201 2.129	4.5.90.61 Aquisição de Imóveis		5.022.650,00	5.022.650,00
3.1.90.04	3.1.90.04 APOIO ADMINISTRATIVO ÀS AÇÕES DA SECRETARIA MUNICIPAL DE EDUCAÇÃO, CULTURA, ESPORTES, LAZER, JUVENTUDE E TURISMO	50.000,00		50.000,00
3.1.90.13	3.1.90.13 Contratação por Tercêiros Decimais	2.718.580,00		2.718.580,00
3.1.90.13	3.1.90.13 Remuneração e Víverença Fixas - Pessoal C/A	120.000,00		120.000,00
3.1.90.94	3.1.90.94 Obrigações de Terceiros	1.200,00		1.200,00
3.1.90.94	3.1.90.94 Contratação de Pessoas Jurídicas	4.000,00		4.000,00
3.1.90.94	3.1.90.94 Contratação de Serviços de Terceiros - Pessoa Jurídica	120.000,00		120.000,00
3.1.90.11	3.1.90.11 Compras Diretas	50.000,00		50.000,00
3.1.90.09	3.1.90.09 Outros Incentivos Fiscais em favor de empresas e de outras	20.000,00		20.000,00
3.1.90.14	3.1.90.14 Diárias - C/A	20.000,00		20.000,00
3.3.90.30	3.3.90.30 Material de Consumo	20.000,00		20.000,00
3.3.90.31	3.3.90.31 Passagens Diárias, Aluguéis, Combustível, Despesas com Cópia	8.000,00		8.000,00
3.3.90.30	3.3.90.30 Passagens e Despesas com Locomoção	20.000,00		20.000,00
3.3.90.35	3.3.90.35 Serviços de Consultoria	20.000,00		20.000,00
3.2.90.26	3.2.90.26 Outros Serviços de Terceiros - Pessoa Física	50.000,00		50.000,00
3.3.90.39	3.3.90.39 Outros Serviços de Terceiros - Pessoa Jurídica	618.000,00		618.000,00
3.3.90.40	3.3.90.40 Serviços de Tecnologia da Informação e Comunicação - Pessoa Jurídica	1.000,00		1.000,00
3.3.90.47	3.3.90.47 Outros Serviços de Terceiros - Pessoa Física	50.000,00		50.000,00
3.3.90.50	3.3.90.50 Despesas de Funcionários Autônomos	100.000,00		100.000,00
12 361 1201 2.187	2.2.90.36 MANUTENÇÃO DE AÇÕES DE FORMAÇÃO E QUALIFICAÇÃO DOS PROFESSORIS DA EDUCAÇÃO MUNICIPAL	26.000,00		26.000,00
2.2.90.36	2.2.90.36 Outros Serviços de Terceiros - Pessoa Física	8.000,00		8.000,00
3.3.90.39	3.3.90.39 Outros Serviços de Terceiros - Pessoa Jurídica	18.000,00		18.000,00
12 361 1202	TRANSPORTE ESCOLAR DE QUALIDADE	3.534.000,00		3.534.000,00
12 361 1202 2.133	2.133 MANUTENÇÃO DO TRANSPORTE ESCOLAR	3.534.000,00		3.534.000,00
3.3.90.30	3.3.90.30 Material de Consumo	410.000,00		410.000,00
3.3.90.35	3.3.90.35 Outros Serviços de Terceiros - Pessoa Física	200.000,00		200.000,00
3.3.90.39	3.3.90.39 Outros Serviços de Terceiros - Pessoa Jurídica	2.924.000,00		2.924.000,00
3.3.90.40	3.3.90.40 Serviços de Tecnologia da Informação e Comunicação - Pessoa Jurídica	5.000,00		5.000,00
3.3.90.47	3.3.90.47 Outros Serviços de Terceiros - Pessoa Física	10.000,00		10.000,00
12 361 1203	DIRETORIA DE EDUCAÇÃO NA ESCOLA (PDEE)	19.000,00		19.000,00
12 361 1203 2.917	2.917 EXECUÇÃO DO PROGRAMA DINHEIRO DIRETO NA ESCOLA - PDEE	19.000,00		19.000,00
3.3.90.39	3.3.90.39 Outros Serviços de Terceiros - Pessoa Jurídica	19.000,00		19.000,00



MUNICÍPIO DE BOM CONSELHO

PLA MUNICIPAL MESQUITAS, 4 - CENTRO - 53.230-000 - Bom Conselho/PE
CNPJ: 11.785.054/0001-01

PORTAL DA TRANSPARENCIA

http://clicouid.it-solucoes.inf.br/transparenciaMunicipal/download/54-20240124103028.pdf

assinado por: idUser 238

Unidade Padrão

Classe de Análise de Despesa
4591-555-371

Página
34 / 34

Anexo 6 da Lei Nº 4.320/64 - Programa de Trabalho

Valores em R\$ - Período: Orçamento/2024

Código	Especificação		Projeção	Atividades	Total
	Não Orçamentária - Operação Especial				
12.361.1205	2.1.90.11	Gorduras		4.000,00	9.000,00
12.361.1205	EDUCAÇÃO ESPECIAL			166.000,00	166.000,00
12.361.1205	2.1.90.13	MANUTENÇÃO DA EDUCAÇÃO ESPECIAL Contratação por Tempo Determinado		166.000,00	166.000,00
	2.1.90.13	Veiculação e Manutenção Pass. - Pessoal Civil		50.000,00	50.000,00
	2.1.90.13	Manutenção e Manutenção de Materiais		50.000,00	50.000,00
	2.1.90.04	Outros Serviços de Terceiros - Pessoa Física		1.000,00	1.000,00
	2.1.90.06	Indenizações e Restituições		2.000,00	2.000,00
	2.1.90.11	Outros Serviços de Terceiros - Pessoa Jurídica		20.000,00	20.000,00
	2.1.90.08	Contratação de Empresas e Contratadas		2.000,00	2.000,00
	2.1.90.30	Material de Consumo		4.000,00	4.000,00
	2.1.90.33	Material de Serviços		2.000,00	2.000,00
	2.1.90.36	Material de Manutenção		2.000,00	2.000,00
	2.1.90.39	Outros Serviços de Terceiros - Pessoa Física		5.000,00	5.000,00
	2.1.90.47	Outros Serviços de Terceiros - Pessoa Jurídica		5.000,00	5.000,00
		Condições Trabalhistas e Contratuais		2.000,00	2.000,00
12.362		Ensino Profissional	60.000,00		60.000,00
12.363.1213		ENSINO TÉCNICO PROFISSIONALIZANTE	68.000,00		68.000,00
12.363.1213	1.904	CONSTRUÇÃO DE ESCOLA PROFISSIONALIZANTE	68.000,00		68.000,00
	4.4.90.51	Condições Trabalhistas e Contratuais	60.000,00		60.000,00
12.364		Ensino Superior			
12.364.1209		TRANSPORTE ESCOLAR UNIVERSITÁRIO			
12.364.1209	2.1.97	MANUTENÇÃO DO TRANSPORTE UNIVERSITÁRIO			
	2.3.90.18	Auxílio Financeiro Estudantes	1.543.700,00		1.543.700,00
	2.3.90.36	Material de Consumo	1.543.700,00		1,543,700,00
	2.3.90.38	Outros Serviços de Terceiros - Pessoa Física			
	2.3.90.39	Outros Serviços de Terceiros - Pessoa Jurídica			
	2.3.90.47	Outros Serviços de Terceiros - Pessoa Física			
	2.3.90.50	Outros Serviços de Terceiros - Pessoa Jurídica			
		Transporte			
12.365		Educação Infantil			
12.365.1210		DESENVOLVIMENTO DA EDUCAÇÃO INFANTIL			
12.365.1210	1.165	CONSTRUÇÃO, AMPLIAÇÃO E RESTAURAÇÃO DE UNIDADES PRÉ-ESCOLARES			
	4.4.90.51	Condições Trabalhistas e Contratuais	590.000,00		590.000,00
12.365.1210	1.937	AQUISIÇÃO DE EQUIPAMENTOS DIVERSOS PARA A EDUCAÇÃO INFANTIL	560.000,00		560.000,00
	4.4.90.51	Manutenção e Manutenção de Materiais	300.000,00		300.000,00
12.365.1210	2.125	PROGRAMA DE ALFABETIZAÇÃO NA IDADE CERTA			
	1.3.90.30	Material de Consumo			
	3.3.90.34	Material de Consumo para Distribuição Gratuita			
12.366.1210	2.135	MANUTENÇÃO DA EDUCAÇÃO INFANTIL			
	2.1.90.04	Contratação por Tempo Determinado	24.000,00		24.000,00
	2.1.90.11	Veiculação e Manutenção Pass. - Pessoal Civil	14.000,00		14.000,00
	2.1.90.13	Manutenção e Manutenção de Materiais	5.000,00		5.000,00
	2.1.90.33	Manutenção e Manutenção de Materiais	321.000,00		321.000,00
		Condições Trabalhistas e Contratuais	25.000,00		25.000,00
		Veiculação e Manutenção Pass. - Pessoal Civil	25.000,00		25.000,00
		Manutenção e Manutenção de Materiais	20.000,00		20.000,00



MUNICÍPIO DE BOM CONSELHO

RUA WILSON FERREIRA, 41 - CENTRO - 13.130-000 - Bom Conselho - PE
 Inscrição: CNPJ: 13.136.534/0001-04

Mostrar Menu

Classe de Autenticação
131-553-01

Página
57/62

Anexo 6 da Lei Nº 4.320/64 - Programa de Trabalho

Unidade Orçamentária: 11001 - GABINETE DO SECRETÁRIO	Valores em R\$ - Período: Orçamento/2024					
Código	Especificação	Não Orçamentária	Operação Especial	Projeto	Atividades	Total
3.1.90.14	Inscrição de Rubrica (Lei Trazidas)				1.000,00	1.000,00
3.1.90.06	Aumento de Despesa de Pessoal Retornado				1.000,00	1.000,00
3.1.91.13	Obrigações Patronais				15.000,00	15.000,00
3.1.90.08	Outros Benefícios Sociais do servidor e de família				1.000,00	1.000,00
3.1.90.14	Matrícula - CNA				15.000,00	15.000,00
3.1.90.30	Matrícula de Concurso				175.000,00	175.000,00
3.1.90.27	Material, Bem ou Serviço para Manutenção Corrente				18.000,00	18.000,00
3.2.90.30	Passagem de Terceiros - Pessoa Física				20.000,00	20.000,00
3.1.90.30	Quinta Categoria de Terceiros - Pessoa Jurídica				10.000,00	10.000,00
3.1.90.17	Obrigações Trabalhistas e Constitucionais				5.000,00	5.000,00
12.366	Educação de Jovens e Adultos				256.000,00	256.000,00
12.366.1214	EDUCAÇÃO DE JOVENS E ADULTOS				256.000,00	256.000,00
12.366.1214.2.136	MANUTENÇÃO DA EDUCAÇÃO DE JOVENS E ADULTOS				256.000,00	256.000,00
3.1.90.04	Contribuição por Terra Desamortizada				30.000,00	30.000,00
3.1.90.11	Contribuição e Contribuintes Fraz. - Parcela Civil				30.000,00	30.000,00
3.1.90.13	Contribuição Patrocinada				30.000,00	30.000,00
3.1.90.94	Indenizações e Restituições Trabalhistas				2.000,00	2.000,00
3.1.90.96	Indenização de Despesas de Pessoal Despedido				2.000,00	2.000,00
3.1.91.13	Outras Despesas Patronais				18.000,00	18.000,00
3.1.90.08	Outros Benefícios Sociais do servidor e de família				1.000,00	1.000,00
3.1.90.27	Material, Bem ou Serviço para Manutenção Corrente				15.000,00	15.000,00
3.1.90.32	Material, Bem ou Serviço para Manutenção Corrente				10.000,00	10.000,00
3.1.90.36	Outros Serviços de Terceiros - Pessoa Física				10.000,00	10.000,00
3.1.90.39	Outros Serviços de Terceiros - Pessoa Jurídica				40.000,00	40.000,00
3.1.90.17	Obrigações Trabalhistas e Constitucionais				10.000,00	10.000,00
12.367	Educação Especial				154.000,00	154.000,00
12.367.1205	EDUCAÇÃO ESPECIAL				154.000,00	154.000,00
12.367.1205.1.137	REQUISIÇÃO DE DA EDUCAÇÃO ESPECIAL				154.000,00	154.000,00
3.1.90.52	Equipamentos e Materiais Permanentes			124.200,00	154.000,00	154.000,00
28	Encargos Especiais				10.000,00	10.000,00
28.846	Outros Encargos Especiais				10.000,00	10.000,00
28.846.1218	PROMOÇÃO E QUALIFICAÇÃO DO ENSINO FUNDAMENTAL				10.000,00	10.000,00
28.846.1218.0.6	INDENIZAÇÕES E RESTITUIÇÕES DIVERSAS				10.000,00	10.000,00
3.1.90.91	Contribuição e Restituições			10.000,00	10.000,00	10.000,00
Total da unidade orçamentária		10.000,00	4.347.000,00	21.957.350,00	16.224.350,00	16.224.350,00

Unidade Orçamentária: 11003 - DIRETORIAS DE POLÍTICA PEDAGÓGICA E DE EDUCAÇÃO DO CAMPO	Valores em R\$ - Período: Orçamento/2024					
Código	Especificação	Não Orçamentária	Operação Especial	Projeto	Atividades	Total
12	Educação				17.000,00	17.000,00
12.363	Ensino Profissional				17.000,00	17.000,00
12.363.4019	GESTÃO DAS ATIVIDADES DA SECRETARIA MUNICIPAL DE EDUCAÇÃO, CULTURA, ESPORTES, LAZER, JUVENTUDE E TURISMO				17.000,00	17.000,00



Inscrição Fiscal: 13.043.555-8/1

Chave de Autenticação: 130435558/1

Página: 16 / 61

Anexo 6 da Lei Nº 4.320/64 - Programa de Trabalho

Unidade orçamentária: 11002-DIRETORIAS DE POLÍTICA PEDAGÓGICA E DE EDUCAÇÃO DO CAMPO		Valores em R\$ - Período: Orçamento/2024		
Código	Especificação	Projatos	Atividades	Total
12 363 409 2.923	MANUTENÇÃO DO CURSO DE IDIOMAS		17.000,00	17.000,00
3.1.90.34	Contribuição por Tempo Determinado		2.000,00	2.000,00
3.1.90.11	Materiais de Consumo		2.000,00	2.000,00
3.1.90.13	Outros Recursos de Pessoal		1.000,00	1.000,00
3.1.90.36	Outros Serviços de Terceiros - Pessoa Física		1.000,00	1.000,00
3.1.90.39	Outros Serviços de Terceiros - Pessoa Jurídica		1.000,00	1.000,00
3.3.90.17	Material de Consumo		2.000,00	2.000,00
3.1.90.31	Serviços de Terceiros		1.000,00	1.000,00
3.1.90.35	Outros Serviços de Terceiros - Pessoa Física		1.000,00	1.000,00
3.1.90.39	Outros Serviços de Terceiros - Pessoa Jurídica		1.000,00	1.000,00
3.3.90.17	Materiais de Consumo		1.000,00	1.000,00
17 349	Ciência e Tecnologia	30.000,00	30.000,00	30.000,00
19 363 1213	Ensino Profissional	30.000,00	30.000,00	30.000,00
19 363 1213 2.912	ENSINO TÉCNICO PROFISSIONALIZANTE	30.000,00	30.000,00	30.000,00
3.1.90.04	Implantação e Manutenção de Cursos na Área de Informática	30.000,00	30.000,00	30.000,00
3.1.90.11	Contribuição por Tempo Determinado	5.000,00	5.000,00	5.000,00
3.1.90.13	Pessoais e Encargos Sociais - Pessoal Civil	2.000,00	2.000,00	2.000,00
3.1.90.14	Outros Encargos Sociais	1.000,00	1.000,00	1.000,00
3.1.90.36	Outros Serviços de Terceiros - Pessoa Física	1.000,00	1.000,00	1.000,00
3.1.90.39	Outros Serviços de Terceiros - Pessoa Jurídica	1.000,00	1.000,00	1.000,00
3.1.90.13	Outros Encargos Sociais - Pessoal Civil	1.000,00	1.000,00	1.000,00
3.3.90.08	Outros Serviços de Terceiros - Pessoa Jurídica	1.000,00	1.000,00	1.000,00
3.1.90.20	Materiais de Consumo	2.000,00	2.000,00	2.000,00
3.1.90.35	Serviços de Terceiros	2.000,00	2.000,00	2.000,00
3.3.90.36	Outros Serviços de Terceiros - Pessoa Física	2.000,00	2.000,00	2.000,00
3.1.90.39	Outros Serviços de Terceiros - Pessoa Jurídica	2.000,00	2.000,00	2.000,00
3.1.90.17	Outros Encargos Sociais e Contribuições	1.000,00	1.000,00	1.000,00
Total da unidade orçamentária				47.000,00

Unidade orçamentária: 11003-DIRETORIAS DE ADMINISTRAÇÃO, CONTÁBIL E DE PRESTAÇÃO DE CONTAS		Valores em R\$ - Período: Orçamento/2024		
Código	Especificação	Projatos	Atividades	Total
28 842	Encargos Especiais	244.700,00	244.700,00	244.700,00
28 842 409	Serviço de Gestão de Recursos	110.000,00	110.000,00	110.000,00
28 842 409 0.304	GESTÃO DAS ATIVIDADES DA SECRETARIA MUNICIPAL DE EDUCAÇÃO, CULTURA, ESPORTES, JUVENTUDE E TURISMO	110.000,00	110.000,00	110.000,00
3.1.90.21	Amortização de Dívidas Públicas - Educação	110.000,00	110.000,00	110.000,00
4.4.90.71	Juros sobre Dívida por Juros	15.000,00	15.000,00	15.000,00
4.4.90.72	Procedimento de Dívida Contratual Resgatada	50.000,00	50.000,00	50.000,00
4.4.90.73	Procedimento de Dívida Contratual Resgatada	45.000,00	45.000,00	45.000,00
28 842	Outros Encargos Especiais	134.700,00	134.700,00	134.700,00

MUNICÍPIO DE BOM CONSELHO

Av. Atila, 110 - Fone: 3361-1405 - 49 - CEP: 83.000-000 - Bom Conselho/PR
CNPJ: 13.365.054/0001-41



PORTAL DA TRANSPARENCIA

http://cloud.rh-solucoes.inf.br/transparencia/Municipal/download/54-20240124103028.pdf
assinado por: idUser 238

Unidade: Prefeitura
Código de Automação: 1034-555-501
Página: 57 de 62

Anexo 6 da Lei Nº 4.320/64 - Programa de Trabalho

Unidade Organizacional: 11003 - DIRETORIAS DE ADMINISTRAÇÃO, CONTÁBIL E DE PRESTAÇÃO DE CONTAS		Valores em R\$ - Período: Orçamento/2024		
Código	Especificação	Projeto	Atividades	Total
20 846 1201	PROMOÇÃO E QUALIFICAÇÃO DO ENSINO FUNDAMENTAL	134.700,00		134.700,00
20 846 1201 0107	SENTENÇAS JUDICIAIS E PRECATÓRIOS - EDUCAÇÃO	634.700,00		134.700,00
20 846 1201 0107 31.90.91	Sentenças Judiciais	634.700,00		634.700,00
20 846 1201 0107 31.90.91	Sentenças Judiciais	634.700,00		634.700,00
Total da Unidade Organizacional		241.700,00		244.700,00

Unidade Organizacional: 14006 - FUNDEB		Total da Unidade Organizacional		
Código	Especificação	Projeto	Atividades	Total
12 361	Educação	1.120.000,00	47.461.000,00	48.581.000,00
12 361 1201	Ensino Fundamental	585.000,00	42.752.500,00	43.337.500,00
12 361 1201 1171	PROMOÇÃO E QUALIFICAÇÃO DO ENSINO FUNDAMENTAL CONSTRUÇÃO, AMPLIAÇÃO E REESTRUTURAÇÃO DE UNIDADES ESCOLARES COM RECURSOS DO FUNDEB	585.000,00	42.752.500,00	43.337.500,00
12 361 1201 1171 44.90.51	Atividades de Ensino	241.000,00		241.000,00
12 361 1201 1171 44.90.60	Aquisição de Imóveis	142.000,00		142.000,00
12 361 1201 1171 44.90.62	REQUIPAMENTO DO ENSINO FUNDAMENTAL COM RECURSOS DO FUNDEB	230.000,00		230.000,00
12 361 1201 1171 44.90.62	Equipamentos e Material Pedagógico	230.000,00		230.000,00
12 361 1201 2.970	MANUTENÇÃO DO ENSINO FUNDAMENTAL - FUNDEB - PROFISSIONAIS DA EDUCAÇÃO	585.000,00	35.830.760,00	36.415.760,00
12 361 1201 2.970 3.1.90.04	Contratação por Tempo Determinado		1.910.760,00	1.910.760,00
12 361 1201 2.970 3.1.90.11	Contratação por Tempo Determinado - Pessoal Civil		21.250.000,00	21.250.000,00
12 361 1201 2.970 3.1.90.13	Contratação de Profissionais		1.960.000,00	1.960.000,00
12 361 1201 2.970 3.1.90.94	Indenização e Custos com Trabalhistas		30.000,00	30.000,00
12 361 1201 2.970 3.1.90.95	Reembolso de Despesas de Pessoal Requisitado		17.000,00	17.000,00
12 361 1201 2.970 3.1.91.11	Contratação Temporária		31.145.000,00	31.145.000,00
12 361 1201 2.970 3.3.90.36	Outros Benefícios Sociais de Pessoal		20.000,00	20.000,00
12 361 1201 2.970	MANUTENÇÃO DO ENSINO FUNDAMENTAL COM RECURSOS DO FUNDEB - OUTRAS DESPESAS	6.902.140,00	6.902.140,00	6.902.140,00
12 361 1201 2.970 3.1.90.04	Contratação por Tempo Determinado		570.000,00	570.000,00
12 361 1201 2.970 3.1.90.11	Contratação por Tempo Determinado - Pessoal Civil		1.240.000,00	1.240.000,00
12 361 1201 2.970 3.1.90.13	Contratação de Profissionais		210.000,00	210.000,00
12 361 1201 2.970 3.1.90.94	Indenização e Custos com Trabalhistas		10.000,00	10.000,00
12 361 1201 2.970 3.1.90.95	Reembolso de Despesas de Pessoal Requisitado		10.000,00	10.000,00
12 361 1201 2.970 3.3.90.13	Contratação Temporária		160.000,00	160.000,00
12 361 1201 2.970 3.3.90.36	Outros Benefícios Sociais de Pessoal		8.000,00	8.000,00
12 361 1201 2.970 3.3.90.39	Outros Serviços de Terceiros - Pessoa Física		70.000,00	70.000,00
12 361 1201 2.970 3.3.90.40	Outros Serviços de Terceiros - Pessoa Jurídica		1.672.140,00	1.672.140,00
12 361 1201 2.970 3.3.90.40	Serviços de Terceiros de Informação e Comunicação - Pessoa Jurídica		25.000,00	25.000,00
12 361 1201 2.970 3.3.90.40	Serviços de Terceiros de Informação e Comunicação - Pessoa Física		520.000,00	520.000,00
12 361 1201 2.970 3.3.90.40	Serviços de Terceiros de Informação e Comunicação - Pessoa Física		1.226.000,00	1.226.000,00
12 361 1201 2.970 3.3.90.47	Outros Serviços de Terceiros - Pessoa Jurídica		15.000,00	15.000,00
12 361 1201 2.970 3.3.90.47	Outros Serviços de Terceiros - Pessoa Física		55.000,00	55.000,00



Unidade gestora

Chave de identificação
1934-4553-871

Página
9 / 14

Anexo 6 da Lei Nº 4.320/64 - Programa de Trabalho

Valores em R\$ - Período: Orçamento/2024

Unidade orçamentária: 14006 - FUNDEB	Especificação	Não orçamentária	Operação especial	Projetos	Atividades	Total
12 365	Educação Infantil			470.000,00	4.708.105,00	5.178.105,00
12 365 1210	REENVOLVIMENTO DA EDUCAÇÃO INFANTIL			470.000,00	4.708.105,00	5.178.105,00
12 365 1210 1.787	CONSTRUÇÃO, APLICAÇÃO E REESTRUTURAÇÃO DE UNIDADE PRÉ-ESCOLARES COM RECURSOS DO FUNDEB			310.000,00		310.000,00
4.4.90.51	Outros materiais de consumo			310.000,00		310.000,00
12 365 1210 1.788	REQUISIAMENTO DA EDUCAÇÃO INFANTIL COM RECURSO DO HUMANOS			160.000,00		160.000,00
4.4.90.52	Equipamento e Material Permanente			160.000,00		160.000,00
12 365 1210 2.951	MANUTENÇÃO DA EDUCAÇÃO INFANTIL COM RECURSOS DO FUNDEB			3.068.105,00	3.068.105,00	3.068.105,00
3.1.90.01	Contribuição por Tempo Determinado				50.000,00	50.000,00
3.1.90.11	Verbas e Vantagens Pessoais - Inclusive Civil				1.740.000,00	1.740.000,00
3.1.90.13	Contribuição Mensal				370.105,00	370.105,00
3.1.90.94	Indenizações e Restos Pólos Trabalhistas				12.000,00	12.000,00
3.1.90.90	Rescisão Contratual - Despesas de Pessoal Temporário				6.000,00	6.000,00
3.1.91.13	Terceiros - Retribuição				1.400.000,00	1.400.000,00
3.3.90.06	Outros Benefícios Sociais do Setor Público				5.000,00	5.000,00
12 365 1210 2.953	MANUTENÇÃO DA EDUCAÇÃO INFANTIL COM RECURSOS DO FUNDEB - OUTRAS DESPESAS			040.000,00	040.000,00	040.000,00
3.1.90.04	Contribuição por Tempo Determinado				234.000,00	234.000,00
3.1.90.11	Verbas e Vantagens Pessoais - Pessoa Civil				110.000,00	110.000,00
3.1.90.13	Obrigações Terceiros				67.000,00	67.000,00
3.1.90.94	Indenizações e Restos Pólos Trabalhistas				17.000,00	17.000,00
3.3.90.06	Resarcimento de Danos de Pessoal Responsável				1.000,00	1.000,00
3.3.51.13	Obrigações Terceiros				104.000,00	104.000,00
3.3.90.08	Outros Benefícios Sociais do Setor Público				1.000,00	1.000,00
3.3.90.14	Indeniz - Civil				22.000,00	22.000,00
3.3.90.50	Mutual de Seguro				30.000,00	30.000,00
3.1.90.77	Material de Consumo				17.000,00	17.000,00
3.1.90.36	Material de Consumo para Manutenção Patrimonial				20.000,00	20.000,00
3.3.90.39	Outros Serviços de Terceiros - Pessoa Jurídica				62.000,00	62.000,00
3.3.90.43	Serviços de Terceiros - Informação e Comunicação - Pessoa Jurídica				3.000,00	3.000,00
3.3.90.47	Serviços de Terceiros - Comunicação				26.000,00	26.000,00
12 367	Educação Especial			55.000,00		55.000,00
12 367 1201	PROMOÇÃO E QUALIFICAÇÃO DO ENSINO FUNDAMENTAL			55.000,00		55.000,00
12 367 1201 1.783	REQUISIAMENTO DA EDUCAÇÃO ESPECIAL			55.000,00		55.000,00
4.4.90.52	Equipamento e Material Permanente			55.000,00		55.000,00
Total da unidade orçamentária		1.120.000,00	47.451.000,00	48.571.000,00		
Total da unidade gestora		254.700,00	58.475.950,00	65.197.050,00		
Unidade gestora: 6 - Fundo de Previdência do Município de Bom Conselho						
Unidade orçamentária: 14001 - RPPS - FUNDO MUNICIPAL DE PREVIDÊNCIA						
4	Especificação Administração			25.000,00	735.800,00	770.800,00
Total				25.000,00	735.800,00	770.800,00



MUNICÍPIO DE BOM CONSELHO

RUA WILSON DE MOURA, 45 - CENTRO - 55.530-000 - Bom Conselho/PE
 CNPJ: 11.385.354/0001-04

Transparência

PORTAL DA TRANSPARÊNCIA

http://cloud.it-solucoes.inf.br/transparenciaMunicipal/download/54-202401241103028.pdf

assinado por: idUser 238

Unidade: 2024

Chave de Autenticação: 09F4E55B7C

Página: 57 / 61

Anexo 6 da Lei Nº 4.320/64 - Programa de Trabalho

Unidade Orçamentária: 14004-RPPS - FUNDO MUNICIPAL DE PREVIDÊNCIA					Valores em R\$ - Período: Orçamento/2024
Código	Especificação	Mão de obra em geral	Operação Especial	Atividades	Total
4 122 901	Administração Geral	35.000,00		735.800,00	770.800,00
4 122 901 1.600	GESTÃO ADMINISTRATIVA DO RPPS	35.000,00		735.800,00	770.800,00
	EMERGÊNCIA DE CÉLULAS, AQUISIÇÃO DE MÓVEIS, MÁQUINAS E EQUIPAMENTOS DIVERSOS	10.000,00			10.000,00
	Obras e Instalações	15.000,00			15.000,00
	Outros Serviços de Terceiros - Pessoa Física	10.000,00			10.000,00
	Outros Serviços de Terceiros - Pessoa Jurídica	30.000,00			30.000,00
4 122 901 2.501	CAPACITAÇÃO, TREINAMENTO E QUALIFICAÇÃO DE AGENTES PÚBLICOS MUNICIPAIS DO RPPS, INCLUSIVE CONSELHEIROS MUNICIPAIS	60.000,00			60.000,00
	Diferenças em Contratos	25.000,00			25.000,00
	Materiais de Consumo	5.000,00			5.000,00
	Manutenção e Reparo em Utilidade Pública	50.000,00			10.000,00
4 122 901 2.901	GESTÃO ADMINISTRATIVA DO RPPS			655.800,00	655.800,00
	Contratação por Tempo Determinado	20.000,00			15.000,00
	Vencimentos e Vantagens Fixas - Pessoal Civil	20.000,00			10.000,00
	Plano de Cargos e Salários	5.000,00			3.000,00
	Obrigações Patronais	7.000,00			3.000,00
	Diferenças em Contratos	25.000,00			25.000,00
	Materiais de Consumo	20.000,00			20.000,00
	Manutenção e Reparo em Utilidade Pública	15.000,00			15.000,00
	Serviços de Consultoria	220.000,00			220.000,00
	Outros Serviços de Terceiros - Pessoa Física	120.000,00			120.000,00
	Outros Serviços de Terceiros - Pessoa Jurídica	210.000,00			210.000,00
	Obrigações Tributárias e Contributivas	5.000,00			5.000,00
	Despesas de Exercícios Anteriores	1.000,00			1.000,00
5	Previdência Social			19.705.000,00	19.705.000,00
5 272	Previdência do Regime Estatutário			19.705.000,00	19.705.000,00
5 272 902	MANUTENÇÃO DAS ATIVIDADES PREVIDENCIÁRIAS DO RPPS			19.705.000,00	19.705.000,00
5 272 902 2.502	MANUTENÇÃO DAS ATIVIDADES PREVIDENCIÁRIAS DO RPPS (DESPESAS COM APOSENTA/DOBROS E PENSÕES) - FOLHA DE RESPONSABILIDADE DO RPPS			19.705.000,00	19.705.000,00
	Despesas com Pessoal Remunerado e Beneficiários			17.500.000,00	17.500.000,00
	Despesas com Contribuintes			2.200.000,00	2.200.000,00
	Despesas com Contribuintes			5.000,00	5.000,00
26	Despesas Especiais	10.000,00	10.000,00	60.200,00	60.200,00
26 643	Serviço da Dívida Interna	10.000,00	10.000,00	40.200,00	40.200,00
26 643 902	MANUTENÇÃO DAS ATIVIDADES PREVIDENCIÁRIAS DO RPPS	10.000,00	10.000,00	40.200,00	40.200,00
26 643 902 3.302	AMORTIZAÇÃO DE DÍVIDAS PÚBLICAS	10.000,00	10.000,00	12.000,00	12.000,00
	Princípio da Vida Comercial Resgatado	15.000,00	15.000,00	10.000,00	10.000,00
26 643 902 3.101	PRECATÓRIOS E SERVIÇOS JUDICIAIS DO RPPS			20.000,00	20.000,00

MUNICÍPIO DE BOM CONSELHO

PLA VITAL DE MEMBROS, 41 - CENTRO - CEP:330.000 - Bom Conselho/PE
 CNPJ: 11.285.554/0001-01

Unidade: PABLO

Chave de Autenticação
 293145533403

Página
 80 / 81

ANEXO 6 DA LEI Nº 4.320/64 - Programa de Trabalho

Unidade organizacional: 1.004 - RPPS - FUND. MUNICIPAL DE PREVIDÊNCIA		Valores em R\$ - Período: Orçamentário/2024	
Código	Especificação	Mão orçamentária	Operação Especial
		Projetos	Atividades
			IC 003A
			Totais
			10.000,00
3.1.90.01	Ferretagem Jurídica		10.000,00
3.3.90.51	Sentença Judicial		11.200,00
3.3.90.98	Compensação financeira entre regimes (RPPS/RAPPS)	10.200,00	10.200,00
	Compreensões em RPPS	10.200,00	
	Cláusulas Especiais Especiais	20.000,00	21.000,00
28 846 902 4.2	MANUTENÇÃO DAS ATIVIDADES PREVIDENCIÁRIAS DO RPPS	20.000,00	20.000,00
28 846 902 2.100	INDENIZACÕES E RESTITUIÇÕES DO RPPS	20.000,00	23.000,00
3.1.90.02	Jubilamento em Regime Geral		23.000,00
3.2.90.95	Indenização e Restituição		10.000,00
99	Reserva de Contingência		30.000,00
99 999	Reserva de Contingência	3.438.000,00	3.438.000,00
99 999 902	MANUTENÇÃO DAS ATIVIDADES PREVIDENCIÁRIAS DO RPPS	3.438.000,00	3.438.000,00
99 999 902 2.999	RESERVA DE CONTINGÊNCIA	3.438.000,00	3.438.000,00
9.9.91.91	A.C. Trabalho	3.438.000,00	3.438.000,00
Total da unidade orçamentária		10.000,00	23.928.000,00
Total da unidade gestora		10.000,00	23.974.000,00

Unidade gestora: 7 - Câmara Municipal do Bom Conselho		Total	
Unidade orçamentária: 1001 - CÂMARA MUNICIPAL		Projetos	Atividades
Código	Especificação		IC 003A
			Totais
			6.100.000,00
1 31	Legislativa	665.000,00	5.435.000,00
1 31 111	Ação Legislativa	665.000,00	6.100.000,00
1 31 111 1.1	ATIVIDADES LEGISLATIVAS	665.000,00	6.100.000,00
	AQUISIÇÃO DE VEICULO PARA CÂMARA	200.000,00	200.000,00
	Equipamentos e Mobília Permanente	100.000,00	200.000,00
1 31 111 1.4	CONTRUIÇÃO, REFORMA E AMPLIAÇÃO DO PRÉDIO DA CÂMARA	420.000,00	420.000,00
	Obras e Instalações	420.000,00	420.000,00
1 31 111 1.930	AQUISIÇÃO DE MÓVEIS, MÁQUINAS E EQUIPAMENTOS DIVERSOS PARA A CÂMARA	45.000,00	45.000,00
1 31 111 2.1	Manutenção de Equipamentos e Materiais	55.000,00	45.000,00
1 31 111 2.1	MANUTENÇÃO DAS ATIVIDADES LEGISLATIVAS	2.365.000,00	45.000,00
	Manutenção e Reparos Frotas - Pessoal Civil	1.700.000,00	1.700.000,00
3.1.90.03	Outros Serviços Terceiros	350.000,00	350.000,00
3 3 90.14	Diárias - Civil	100.000,00	100.000,00
3 3 90.33	Passagens e Despesas com Locomoção	150.000,00	150.000,00
3 1 90.04	MANUTENÇÃO DOS SERVIÇOS ADMINISTRATIVOS DA CÂMARA	2.918.000,00	2.918.000,00
	Manutenção em Curso - Manutenção	15.000,00	15.000,00
3 1 90.13	Manutenção e Contratos Frotas - Pessoal Civil	1.400.000,00	1.400.000,00
3.1.90.13	Manutenção e Contratos Frotas - Pessoal Civil	200.000,00	200.000,00
3 1 90.15	Manutenção de Equipamentos - Pessoal Civil	22.000,00	22.000,00
3 1 90.34	Outros Serviços de Pessoal Operacionais do Conselho da Transparência	5.000,00	5.000,00
3.1.90.34	Outros Serviços de Pessoal Operacionais do Conselho da Transparência	5.000,00	5.000,00



MUNICÍPIO DE BOM CONSELHO

QUADRA VILA DE NEZAROS, 15 - CENTRO - 55.530-200 - Bom Conselho PE
 CEP: 55.555.555-1001 01

Unidade: Unidade

Centro de Atendimento: 010-000-010

Rapidez: 1/3

ANEXO 7 da Lei Nº 4.320/64 - Programa de Trabalho de Governo - Demonstrativo de Funções, Subfunções e Atividades

Código	Especificação	Módulo Organizacional - Operações Especiais			Total
		Projeto	Atividade	Valor em R\$ - Período: Orçamento/2024	
1	Legislação	165.000,00	5.435.000,00	6.100.000,00	
1 31	Ação Legislativa	655.000,00	5.435.000,00	6.100.000,00	
1 31 101	ATIVIDADES LEGISLATIVAS	655.000,00	5.435.000,00	6.100.000,00	
2	Essencial à Saúde		16.000,00	16.000,00	
2 62	Defesa do Interesse Público no Processo Judicial		16.000,00	16.000,00	
2 62 402	GESTÃO DAS ATIVIDADES DA PROCURADORIA GERAL DO MUNICÍPIO		16.000,00	16.000,00	
3	Administração	252.000,00	12.235.350,00	12.487.350,00	
4 122	Administração Geral	232.000,00	11.509.200,00	11.741.200,00	
4 122 401	GESTÃO DAS ATIVIDADES DO GABINETE DO PREFEITO	9.000,00	1.033.000,00	1.042.000,00	
4 122 402	GESTÃO DAS ATIVIDADES DA PROCURADORIA GERAL DO MUNICÍPIO	4.000,00	347.000,00	351.000,00	
4 122 403	GESTÃO DAS ATIVIDADES DA SECRETARIA MUNICIPAL DE GOVERNO E ARTICULAÇÃO INSTITUCIONAL	5.000,00	799.000,00	804.000,00	
4 122 405	GESTÃO DAS ATIVIDADES DA SECRETARIA MUNICIPAL DE ADMNISTRAÇÃO E GESTÃO PÚBLICA	54.000,00	4.756.200,00	4.850.200,00	
4 122 406	GESTÃO DAS ATIVIDADES DA SECRETARIA DA FAZENDA	10.000,00	2.439.000,00	2.449.000,00	
4 122 407	GESTÃO DAS ATIVIDADES DA SECRETARIA MUNICIPAL DE PLANEJAMENTO E CAPTAÇÃO DE RECURSOS	1.000,00	349.000,00	350.000,00	
4 122 408	GESTÃO DAS ATIVIDADES DA SECRETARIA MUNICIPAL DE EDUCAÇÃO, CULTURA, ESPORTES, JUVENTUDE E TURISMO		13.000,00	13.000,00	
4 122 412	GESTÃO ADMINISTRATIVA DO CODEAM	70.000,00	100.000,00	170.000,00	
4 122 413	GESTÃO DAS ATIVIDADES DA GUARDA MUNICIPAL	4.000,00	4.000,00	8.000,00	
4 122 414	GESTÃO DAS ATIVIDADES DAS DIRETORIAS DE IMPRENSA, ACESSORIAS TÉCNICAS, DE REPRESENTAÇÃO INSTITUCIONAL E DE COMUNICAÇÃO	5.000,00	78.000,00	83.000,00	
4 122 415	GESTÃO DAS DIRETORIAS IMOBILIÁRIA E DE FISCALIZAÇÃO		42.000,00	42.000,00	
4 122 416	GESTÃO DA SECRETARIA EXECUTIVA DE ADM TRIBUTÁRIA, PLANEJAMENTO E CONTROLE DA AÇÃO FISCAL		600.000,00	1.000.000,00	
4 122 417	GESTÃO DA DIRETORIA DE CONTABILIDADE		15.000,00	15.000,00	
4 122 410	GESTÃO ADMINISTRATIVA DA AUTARQUIA DE TRÂNSITO	32.000,00	263.000,00	295.000,00	
4 122 901	GESTÃO ADMINISTRATIVA DO RPPS	35.000,00	735.800,00	770.800,00	
4 123	Administração Financeira		10.000,00	10.000,00	
4 123 405	GESTÃO DAS ATIVIDADES DA SECRETARIA MUNICIPAL DE ADMINISTRAÇÃO E GESTÃO PÚBLICA		10.000,00	10.000,00	
4 124	Controle Interno	20.000,00	295.050,00	315.050,00	
4 124 403	GESTÃO DAS ATIVIDADES DA SECRETARIA MUNICIPAL DE TRANSPARÊNCIA, FISCALIZAÇÃO E CONTROLE	20.000,00	295.050,00	315.050,00	
4 125	Formação de Recursos Humanos		110.000,00	110.000,00	
4 125 405	GESTÃO DAS ATIVIDADES DA SECRETARIA MUNICIPAL DE ADMINISTRAÇÃO E GESTÃO PÚBLICA		110.000,00	110.000,00	
4 845	Outras Atividades		310.500,00	310.500,00	
4 845 405	GESTÃO DAS ATIVIDADES DA SECRETARIA MUNICIPAL DE ADMINISTRAÇÃO E GESTÃO PÚBLICA		310.500,00	310.500,00	
6	Segurança Pública	4.000,00	61.000,00	65.000,00	
6 122	Administração Geral		36.000,00	36.000,00	
6 122 413	GESTÃO DAS ATIVIDADES DA GUARDA MUNICIPAL		36.000,00	36.000,00	
6 162	Defesa Civl		17.000,00	17.000,00	
6 162 408	GESTÃO DAS ATIVIDADES DA SECRETARIA MUNICIPAL DE DESENVOLVIMENTO SOCIAL, TRABALHO E CIDADANIA		17.000,00	17.000,00	
6 183	Informação e Inteligência	4.000,00	8.000,00	12.000,00	

MUNICÍPIO DE BOM CONSELHO

RUA NIVALDO VIEIRA, 47 - CENTRO - CEP: 15.120-000 - Est. Goiás/GO
 Fone: (61) 3664-0000 - Fax: (61) 3664-0000

Unidade: INDIÍ

Conta de Autenticação: 112-100-000

Página: 7 / 6

Anexo 7 da Lei Nº 4.320/64 - Programa de Trabalho de Governo - Demonstrativo de Funções, Subfunções e Atividades

		Valores em R\$ - Período: Orçamento/2024				
Código	Especificação	Não Orçamentária	Operação Especial	Projetos	Atividades	Total
6 103 413	BLOCO DAS ATIVIDADES DA GUARDA MUNICIPAL			6.200,00	9.500,00	12.000,00
8	Atividades Especiais			661.200,00	5.263.263,00	5.869.360,00
8 122	Administração Geral			44.200,00	576.400,00	1.020.400,00
8 122 415	GESTÃO ADMINISTRATIVA DA HUMANIDADE DE TRÁNSITO					
8 122 801	GESTÃO DA ASSISTÊNCIA SOCIAL				1.000,00	1.000,00
8 122 807	INVESTIMENTOS NA ÁREA DE ASSISTÊNCIA SOCIAL			411.200,00	921.200,00	921.000,00
8 122 822	PROGRAMA COMERCIAL DE ASSISTÊNCIA SOCIAL					
8 122 824	MANUTENÇÃO DAS AÇÕES DE APOIO AO IDOSO					
8 123	Administração Financeira					
8 123 808	APOIO A ENTIDADES SEM FINS LUCRATIVOS					
8 128	Formação de Recursos Humanos					
8 128 801	GESTÃO DA ASSISTÊNCIA SOCIAL					
8 128 805	QUALIFICAÇÃO PROFISSIONAL E EMPREGABILIDADE/INCLUSÃO SOCIOECONÔMICO					
8 241	Assistência ao Idoso					
8 241 816	BLOCO DA PROTEÇÃO SOCIAL ESPECIAL DE MÉDIA COMPLEXIDADE					
8 241 824	MANUTENÇÃO DAS AÇÕES DE APOIO AO IDOSO					
8 242	Assistência ao Portador de Deficiência					
8 242 815	BLOCO DA PROTEÇÃO SOCIAL BÁSICA					
8 243	Assistência à Criança e ao Adolescente					
8 243 806	APOIO AO CONSELHO TUTELAR					
8 243 808	APOIO A ENTIDADES SEM FINS LUCRATIVOS			387.000,00	1.409.000,00	1.795.000,00
8 243 811	BENEFÍCIO DE PRESTAÇÃO CONTINUADA - BPC			10.000,00	198.000,00	208.000,00
8 243 814	ABERT - AÇÕES ESTRATÉGICAS DO PROGRAMA DE ERRADICAÇÃO DO TRABALHO INFANTIL					
8 243 815	BLOCO DA PROTEÇÃO SOCIAL BÁSICA					
8 243 816	BLOCO DA PROTEÇÃO SOCIAL ESPECIAL DE MÉDIA COMPLEXIDADE					
8 244	Assistência Comunitária					
8 244 811	GESTÃO DA ASSISTÊNCIA SOCIAL					
8 244 827	INVESTIMENTOS NA ÁREA DE ASSISTÊNCIA SOCIAL					
8 244 815	BLOCO DA PROTEÇÃO SOCIAL BÁSICA					
8 244 816	BLOCO DA PROTEÇÃO SOCIAL ESPECIAL DE MÉDIA COMPLEXIDADE					
8 244 817	MANUTENÇÃO DA GESTÃO DO IGO SUAS					
8 244 818	CONCESSÃO DE BENEFÍCIO EVENTUAL					
8 244 819	MANUTENÇÃO DA GESTÃO DO IGO-BOLSA					
8 244 820	CONCESSÃO DE BENEFÍCIO EVENTUAL					
8 244 821	PROGRAMA ACESSUAIS TRABALHO					
8 244 823	COMUNIDADE COMUNITÁRIA					
8 206	Manutenção e Manutenção					
8 206 815	BLOCO DA PROTEÇÃO SOCIAL BÁSICA					
9	Previdência Social					
9 272	Previdência do Regime Estatutário					
9 272 902	MANUTENÇÃO DAS ATIVIDADES PREVIDENCIÁRIAS DO RPPS					
10	Saúde					
10 122	Administração Geral					
10 122 1005	GESTÃO ADMINISTRATIVA DA SAÚDE E QUALIFICAÇÃO DA GESTÃO DO SUS					
10 122 1005	CONSELHO MUNICIPAL DE SAÚDE					
				3.894.000,00	36.456.040,00	40.350.040,00
				626.000,00	5.266.040,00	5.892.040,00
				600.000,00	5.033.040,00	5.633.040,00
				77.000,00	77.000,00	77.000,00
					13.000,00	13.000,00
					13.000,00	13.000,00
					19.705.000,00	19.705.000,00
					19.705.000,00	19.705.000,00
					19.705.000,00	19.705.000,00
					40.350.040,00	40.350.040,00
					5.892.040,00	5.892.040,00
					5.633.040,00	5.633.040,00
					77.000,00	77.000,00



MUNICÍPIO DE BOM CONSELHO

RUA VILA DE PESCEIROS, 47 - CENTRO - 71238-200 - Bom Conselho/PE
 Alameda - Cx. Postal 14911-41

Usuário: Helder

Chave de Autenticação
113-5282-510

Página
3 / 6

Anexo 7 da Lei Nº 4.320/64 - Programa de Trabalho de Governo - Demonstrativo de Funções, Subfunções e Programas por Projetos e Atividades

Código	Especificação	Não argumentável - Operação especial		Atividades		Total
		Profetes	Operação especial	Profetes	Atividades	
10 122 1108	CASA DE APOIO			95.000,00		95.000,00
10 122 1190	GESTÃO ADMINISTRATIVA DO NÚCLEO	26.000,00		61.000,00		87.000,00
10 301	Atenção Básica	1.910.000,00		12.655.082,00		14.565.082,00
10 301 1101	ATENÇÃO BÁSICA A SAÚDE DA POPULAÇÃO	1.890.000,00		12.542.000,00		14.432.000,00
10 301 1192	GESTÃO SERV. SAÚDE CONSOLIDADOS NÍVEL - ATENÇÃO BÁSICA			6.000,00		6.000,00
10 301 1193	PROGRAMA DE AÇÕES E CUIDADO EM SAÚDE DA MULHER			107.000,00		107.000,00
10 302	Assistência Hospitalar e Ambulatorial	1.178.000,00		15.217.000,00		16.395.000,00
10 302 1102	ATENÇÃO ESPECIALIZADA A SAÚDE DA POPULAÇÃO	908.000,00		15.172.000,00		16.080.000,00
10 302 1193	PROGRAMA DE AÇÕES E CUIDADO EM SAÚDE DA MULHER			45.000,00		45.000,00
10 302 1194	INFRAESTRUTURA MUNICIPAL DO IEM	50.000,00		50.000,00		50.000,00
10 303	REFORMA E/OU AMPLIAÇÃO DO HOSPITAL MUNICIPAL DE BOM CONSELHO	220.000,00		220.000,00		220.000,00
10 303 1103	SupORTE FARMACÉUTICO e Terapêutico	30.000,00		945.502,00		975.502,00
10 303 1194	PROGRAMA CONSORCIAL DE ASSIT. FARMACÊUTICA BÁSICA	30.000,00		934.000,00		964.000,00
10 304	Vigilância Sanitária			11.500,00		11.500,00
10 304 1104	VIGILÂNCIA EM SAÚDE			\$15.000,00		\$15.000,00
10 305	Vigilância Epidemiológica			315.000,00		315.000,00
10 305 1101	ATENÇÃO BÁSICA A SAÚDE DA POPULAÇÃO	150.000,00		1.847.500,00		1.997.500,00
10 305 1104	VIGILÂNCIA EM SAÚDE			672.000,00		670.000,00
10 305 1195	PROGRAMA CONSORCIAL DE VIGILÂNCIA EM SAÚDE	150.000,00		1.164.000,00		1.314.000,00
10 306	Alimentação e Nutrição			13.500,00		13.500,00
10 306 1107	GESTÃO ADMINISTRATIVA DA SECRETARIA DE SAÚDE			10.000,00		10.000,00
12	Educação	5.504.000,00		55.548.350,00		65.052.350,00
12 127	Administração Geral	37.000,00		65.000,00		102.000,00
12 122 1219	PROGRAMA CONSORCIAL DE ENSINO FUNDAMENTAL			10.000,00		19.000,00
12 122 1220	GESTÃO ADMINISTRATIVA DO NÚCLEO INTERMUNICIPAL DE EDUCAÇÃO - NIE	37.000,00		47.000,00		84.000,00
12 306	Alimentação e Nutrição			1.053.000,00		1.055.000,00
12 306 1216	ALIMENTAÇÃO ESCOLAR			1.053.000,00		1.055.000,00
12 361	Ensino Fundamental			1.055.000,00		1.055.000,00
12 361 1221	PROMOÇÃO E QUALIFICAÇÃO DO ENSINO FUNDAMENTAL	4.170.000,00		51.534.550,00		55.704.550,00
12 361 1232	TRANSPORTE ESCOLAR DE QUALIDADE	1.170.000,00		47.000.000,00		51.971.550,00
12 361 1203	DINHEIRO DIRETO NA ESCOLA (DDDE)			3.524.000,00		3.524.000,00
12 361 1205	REALIZAÇÃO ESPECIAL			19.000,00		19.000,00
12 361 1219	PROGRAMA CONSORCIAL - CEI ENSINO FUNDAMENTAL			166.000,00		166.000,00
12 363	Ensino Profissional			14.000,00		14.000,00
12 362 409	GESTÃO DAS ATIVIDADES DA SECRETARIA MUNICIPAL DE EDUCAÇÃO, CULTURA, ESPORTES, LAZER, JUVENTUDE E TURISMO	68.000,00		17.000,00		55.000,00
12 362 410	ENSINO TÉCNICO PROFISSIONALIZANTE			17.000,00		17.000,00
12 363 1213	ENSINO SUPERIOR			1.543.700,00		1.543.700,00
12 364	TRANSPORTE ESCOLAR UNIVERSITÁRIO			1.543.700,00		1.543.700,00
12 365	Educação Infantil			9.077.100,00		6.897.100,00
12 365 1210	DESENVOLVIMENTO DA EDUCAÇÃO INFANTIL	1.020.000,00		5.053.100,00		6.073.100,00
12 365 1221	PROGRAMA CONSORCIAL DE EDUCAÇÃO INFANTIL - CRECHE E PRÉ-ESCOLA	1.020.000,00		24.000,00		21.000,00
12 366	Educação de Jovens e Adultos			256.000,00		256.000,00
12 366 1214	EDUCAÇÃO DE JOVENS E ADULTOS			256.000,00		256.000,00
12 367	Educação Especial			255.000,00		259.000,00
12 367 1201	PROMOÇÃO E QUALIFICAÇÃO DO ENSINO FUNDAMENTAL	209.000,00		55.000,00		55.000,00



MUNICÍPIO DE BOM CONSELHO
 Rua: RUA DE NEGRINHOS, s/n - CEP: 55.340-000 - Bom Conselho/PE
 CNPJ: 11.265.859/0001-04

Unidade: **Passado**

Conta de Autorização: **1.51-ano-0m**

Página: **476**

Anexo 7 da Lei Nº 4.320/64 - Programa de Trabalho de Governo - Demonstrativo de Funções, Subfunções e Programas por Projetos e Atividades

Código	Especificação	Mód. Orçamentário			Total
		Projeto	Operação Especial	Atividades	
Valores em R\$ - Período: Orçamento/2024					
12 307 1205	EDUCAÇÃO ESPECIAL	154.000,00		154.000,00	
13	Cultura	4.000,00		4.000,00	
13 122	Administração Geral				
13 122 409	GESTÃO DAS ATIVIDADES DA SECRETARIA MUNICIPAL DE EDUCAÇÃO, CULTURA, ESPORTES, LAZER, JUVENTUDE E TURISMO				
13 392	Infr.ção Cultural	6.000,00		6.000,00	
13 392 409	GESTÃO DAS ATIVIDADES DA SECRETARIA MUNICIPAL DE EDUCAÇÃO, CULTURA, ESPORTES, LAZER, JUVENTUDE E TURISMO	4.000,00		4.000,00	
13 392 2601	MANUTENÇÃO DAS AÇÕES EMERGENCIAS DESTINADAS AO SETOR CULTURAL - LEI PAULO GUSTAVO - LC Nº 195/2022				
14	Direitos da Cidadania	10.000,00		10.000,00	
14 131	Comunicação Social	10.000,00		10.000,00	
14 131 400	EDUCAÇÃO PERMANENTE PARA O TRÂNSITO URBANO	10.000,00		10.000,00	
15	Urbanismo	4.274.000,00		4.274.000,00	
15 122	Administração Geral				
15 122 410	GESTÃO DAS ATIVIDADES DA SECRETARIA MUNICIPAL DE INFRAESTRUTURA E DESENVOLVIMENTO URBANO	273.300,00		273.300,00	
15 451	Infra-estrutura Urbana	273.300,00		273.300,00	
15 451 410	GESTÃO DAS ATIVIDADES DA SECRETARIA MUNICIPAL DE INFRAESTRUTURA E DESENVOLVIMENTO URBANO	3.986.000,00		3.986.000,00	
15 451 502	Serviços Urbanos	3.319.000,00		3.319.000,00	
15 452	DESENVOLVIMENTO URBANO	666.000,00		666.000,00	
15 452 410	GESTÃO DAS ATIVIDADES DA SECRETARIA MUNICIPAL DE INFRAESTRUTURA E DESENVOLVIMENTO URBANO	30.000,00		30.000,00	
15 845	Outras Transferências	30.000,00		30.000,00	
15 845 410	GESTÃO DAS ATIVIDADES DA SECRETARIA MUNICIPAL DE INFRAESTRUTURA E DESENVOLVIMENTO URBANO	30.000,00		30.000,00	
16	Indústria	10.000,00		10.000,00	
16 462	Indústria Urbana	10.000,00		10.000,00	
16 462 410	GESTÃO DAS ATIVIDADES DA SECRETARIA MUNICIPAL DE INFRAESTRUTURA E DESENVOLVIMENTO URBANO	10.000,00		10.000,00	
17	Saneamento	875.000,00		875.000,00	
17 511	Saneamento Básico Rural	4.000,00		4.000,00	
17 511 411	GESTÃO DAS ATIVIDADES DA SECRETARIA MUNICIPAL DE AGRICULTURA, ADAPTECIMENTO, RECURSOS HÍDRICOS E MEIO AMBIENTE	4.000,00		4.000,00	
17 512	Saneamento Básico Urbano	165.000,00		165.000,00	
17 512 410	GESTÃO DAS ATIVIDADES DA SECRETARIA MUNICIPAL DE INFRAESTRUTURA E DESENVOLVIMENTO URBANO	165.000,00		165.000,00	
17 544	Recursos Públicos	710.000,00		710.000,00	
17 544 410	GESTÃO DAS ATIVIDADES DA SECRETARIA MUNICIPAL DE INFRAESTRUTURA E DESENVOLVIMENTO URBANO	710.000,00		710.000,00	
18	Gestão Ambiental	200.000,00		200.000,00	
18 511	Saneamento Básico Rural	9.000,00		9.000,00	
18 511 1801	PROGRAMA CONSORCIAL DE MEIO AMBIENTE E SUSTENTABILIDADES	9.000,00		9.000,00	
18 541	Preservação e Conservação Ambiental	168.000,00		168.000,00	
18 541 410	GESTÃO DAS ATIVIDADES DA SECRETARIA MUNICIPAL DE INFRAESTRUTURA E DESENVOLVIMENTO URBANO	168.000,00		168.000,00	



MUNICÍPIO DE BOM CONSELHO
 RUA VILA DE AGRICULTORES, 40 - CEN. AG. - 55120-000 - Est. Gonzaga, PE
 (51) 31.288.0540/0001-00

Unidade: Saúde
 Chefe de Antropometria
 2153-5982-800

Página
 2 de 2

Anexo 7 da Lei Nº 4.320/64 - Programa de Trabalho de Governo - Demonstrativo de Funções, Subfunções e Programas por Projetos e Atividades

Código	Especificação	Módulo Operacional		Atividades	Total
		Projeto	Operação Especial		
Valores em R\$ - Período: Orçamento/2024					
18 501 1601	DESENVOLVIMENTO URBANO	61.000,00		130.000,00	191.000,00
18 541 1602	PROGRAMA CONSORCIAL DE MEIO AMBIENTE E SUSTENTABILIDADE	55.000,00			55.000,00
18 542	MOBILIDADE E INFRAESTRUTURA URBANA E RURAL	24.000,00			63.000,00
16 502 1505	Controle Ambiental	25.000,00			63.000,00
19	PROGRAMA DE DESENVOLVIMENTO DA SECA				31.000,00
19 363 1203	Água e Tecnologia	30.000,00			30.000,00
20	Emprego Profissional	30.000,00			30.000,00
20 122	ENSINO TÉCNICO PROFISSIONALIZANTE	30.000,00			30.000,00
20 122 411	Agricultura	537.000,00		5.035.000,00	5.975.000,00
20 122 411	Administração Geral	4.000,00		4.778.000,00	4.782.000,00
20 244 411	GESTÃO DAS ATIVIDADES DA SECRETARIA MUNICIPAL DE AGRICULTURA, ABASTECIMENTO, RECURSOS HÍDRICOS E MEIO AMBIENTE	4.000,00		4.778.000,00	4.782.000,00
20 605 410	GESTÃO DAS ATIVIDADES DA SECRETARIA MUNICIPAL DE AGRICULTURA, ABASTECIMENTO, RECURSOS HÍDRICOS E MEIO AMBIENTE	96.000,00		96.000,00	96.000,00
20 605 410	Abastecimento	96.000,00		96.000,00	96.000,00
20 605 411	GESTÃO DAS ATIVIDADES DA SECRETARIA MUNICIPAL DE INFRAESTRUTURA E DESENVOLVIMENTO URBANO	894.000,00			694.000,00
20 606 411	GESTÃO DAS ATIVIDADES DA SECRETARIA MUNICIPAL DE AGRICULTURA, ABASTECIMENTO, RECURSOS HÍDRICOS E MEIO AMBIENTE	44.000,00			468.000,00
20 606 411	Extensão Rural	850.000,00			653.000,00
20 608 411	GESTÃO DAS ATIVIDADES DA SECRETARIA MUNICIPAL DE AGRICULTURA, ABASTECIMENTO, RECURSOS HÍDRICOS E MEIO AMBIENTE		122.000,00		102.000,00
20 608 411	Promoção da Produção Agropecuária		122.000,00		102.000,00
21 631 611	Organização Agrária	52.000,00			101.000,00
21 631 611	Reforma Agrária	36.000,00			101.000,00
22 661 607	GESTÃO DAS ATIVIDADES DA SECRETARIA MUNICIPAL DE AGRICULTURA, ABASTECIMENTO, RECURSOS HÍDRICOS E MEIO AMBIENTE			1.468.000,00	1.468.000,00
22 661 607	Indústria			1.468.000,00	1.468.000,00
22 661 607	Promoção Industrial			1.468.000,00	1.468.000,00
23 655 1503	GESTÃO DAS ATIVIDADES DA SECRETARIA MUNICIPAL DE PLANEJAMENTO E CAPTAÇÃO DE RECURSOS				8.000,00
23 655 1503	Comércio e Serviços				8.000,00
23 655 1503	Turismo				8.000,00
25 751 410	ENERGIA	110.000,00		392.000,00	392.000,00
25 751 410	Conservação de Energia	100.000,00		392.000,00	392.000,00
25 752 410	GESTÃO DAS ATIVIDADES DA SECRETARIA MUNICIPAL DE INFRAESTRUTURA E DESENVOLVIMENTO URBANO	100.000,00		392.000,00	392.000,00
25 752 410	Energia Elétrica	10.000,00			10.000,00
25 752 410	GESTÃO DAS ATIVIDADES DA SECRETARIA MUNICIPAL DE INFRAESTRUTURA E DESENVOLVIMENTO URBANO	10.000,00			10.000,00
26 451 410	Transporte	1.000,00		574.000,00	548.000,00
26 451 410	Infra-Estrutura Urbana			468.000,00	468.000,00
26 451 410	GESTÃO DAS ATIVIDADES DA SECRETARIA MUNICIPAL DE INFRAESTRUTURA E			468.000,00	468.000,00



MUNICÍPIO DE BOM CONSELHO

RUA VIDUA DE REBEIRAS, 41 - CENTRO - CEP: 03.100-000 - Bom Conselho/SP
 CNPJ: 11.785.954/0001-00

Unidade: Pedido

Nome de Autenticação: 2157-3082-880

Página: 5 / 6

Anexo 7 da Lei Nº 4.320/64 - Programa de Trabalho de Trabalho de Funções, Subfunções e Programas por Projetos e Atividades

Valores em R\$ - Perfilado: Orçamento/2024

Código	Especialização	Não orçamentária	Opção especial	Projetos	Atividades	Total
26	DESENVOLVIMENTO URBANO					
26 782	Transporte Rodoviário			14.000,00	45.000,00	60.000,00
26 782 418	GESTÃO ADMINISTRATIVA DA AUTARQUIA DE TRANSITO				11.000,00	11.000,00
26 782 2803	GERENCIAMENTO DO SISTEMA DE TRANSPORTE E TRÂNSITO			14.000,00	35.000,00	49.000,00
27	Desporto e Lazer			45.000,00	112.000,00	157.000,00
27 812	Desporto Comunitário			45.000,00	112.000,00	157.000,00
27 812 409	GESTÃO DAS ATIVIDADES DA SECRETARIA MUNICIPAL DE EDUCAÇÃO, CULTURA, ESPORTES, LAZER, JUVENTUDE E TURISMO				112.000,00	112.000,00
27 812 410	GESTÃO DAS ATIVIDADES DA SECRETARIA MUNICIPAL DE INFRAESTRUTURA E DESENVOLVIMENTO URBANO			45.000,00	112.000,00	157.000,00
28	Encargos Especiais					
28 843	Serção de Débito Interno				64.200,00	2.160.900,00
28 843 409	GESTÃO DAS ATIVIDADES DA SECRETARIA MUNICIPAL DE EDUCAÇÃO, CULTURA, ESPORTES, LAZER, JUVENTUDE E TURISMO				30.200,00	2.904.200,00
28 843 416	GESTÃO DA SECRETARIA EXECUTIVA DE ADM TRIBUTÁRIA, PLANEJAMENTO E CONTROLE DA AÇÃO FISCAL			2.627.000,00		2.627.000,00
28 843 801	GESTÃO DA ASSISTÊNCIA SOCIAL			65.000,00		65.000,00
28 843 902	MANUTENÇÃO DAS ATIVIDADES PREVIDENCIÁRIAS DO RPPS			10.000,00	30.200,00	40.200,00
28 843 1037	GESTÃO ADMINISTRATIVA DA SECRETARIA DE SAÚDE			62.000,00		62.000,00
28 846	Outros Encargos Especiais			572.700,00	34.000,00	535.700,00
28 846 905	GESTÃO DAS ATIVIDADES DA SECRETARIA MUNICIPAL DE ADMINISTRAÇÃO E GESTÃO PÚBLICA				8.000,00	8.000,00
28 846 405	GESTÃO DAS ATIVIDADES DA SECRETARIA DA FAZENDA			130.000,00		130.000,00
28 846 416	GESTÃO DA SECRETARIA EXECUTIVA DE ADM TRIBUTÁRIA, PLANEJAMENTO E CONTROLE DA AÇÃO FISCAL			170.000,00		170.000,00
28 846 801	GESTÃO DA ASSISTÊNCIA SOCIAL			2.000,00	6.000,00	8.000,00
28 846 806	APOIO AO CONSELHO TUTELAR			2.000,00		2.000,00
28 846 902	MANUTENÇÃO DAS ATIVIDADES PREVIDENCIÁRIAS DO RPPS				20.000,00	20.000,00
28 846 1037	GESTÃO ADMINISTRATIVA DA SECRETARIA DE SAÚDE			74.000,00		74.000,00
28 846 1201	PROMOÇÃO E QUALIFICAÇÃO DO ENSINO FUNDAMENTAL			134.700,00		134.700,00
28 846 1215	PROMOÇÃO E QUALIFICAÇÃO DO ENSINO FUNDAMENTAL			10.000,00		10.000,00
99	Reserva de Contingência					
99 909	Reserva de Contingência				3.438.000,00	6.948.000,00
99 909 405	GESTÃO DAS ATIVIDADES DA SECRETARIA MUNICIPAL DE ADMINISTRAÇÃO E GESTÃO PÚBLICA				3.438.000,00	6.948.000,00
99 909 902	MANUTENÇÃO DAS ATIVIDADES PREVIDENCIÁRIAS DO RPPS				3.438.000,00	3.438.000,00
Total				17.476.000,00	162.578.300,00	186.961.000,00
Total geral				17.476.000,00	162.578.300,00	186.961.000,00

Endereço: Rua Vidua de Rebeiras, 41 - Centro - CEP: 03.100-000 - Bom Conselho, SP
 CNPJ: 11.785.954/0001-00
 Telefone: (11) 3333-3333
 E-mail: contato@bomconselho.sp.gov.br



Anexo 8 da Lei Nº 4.320/64 - Demonstrativo da Despesa por Funções, Subfunções e Programas, Conforme o Vínculo com os Recursos

		Valores em R\$ - Período: Orçamento/2024	
Código	Especificação	Ordinário	Vinculante
1	Legislativa	6.100.000,00	6.100.000,00
1.31	Ação Legislativa	6.100.000,00	6.100.000,00
1.31.111	ATIVIDADES LEGISLATIVAS	6.100.000,00	6.100.000,00
5	Essencial à Justiça	16.000,00	16.000,00
3.62	Defesa do Interesse Público no Processo Judicial	16.000,00	16.000,00
3.62.402	GESTÃO DAS ATIVIDADES DA PROCURADORIA GERAL DO MUNICÍPIO	16.000,00	16.000,00
4	Administração	11.427.550,00	1.059.800,00
4.122	Administração Geral	10.689.000,00	1.052.800,00
4.122.401	GESTÃO DAS ATIVIDADES DO GABINETE DO PREFEITO	1.434.000,00	1.442.000,00
4.122.402	GESTÃO DAS ATIVIDADES DA PROCURADORIA GERAL DO MUNICÍPIO	951.000,00	38.000,00
4.122.404	GESTÃO DAS ATIVIDADES DA SECRETARIA MUNICIPAL DE GOVERNO E ARTICULAÇÃO INSTITUCIONAL	797.000,00	804.000,00
4.122.405	GESTÃO DAS ATIVIDADES DA SECRETARIA MUNICIPAL DE ADMINISTRAÇÃO E GESTÃO PÚBLICA	4.800.000,00	4.850.000,00
4.122.406	GESTÃO DAS ATIVIDADES DA SECRETARIA DA FAZENDA	2.493.000,00	2.449.000,00
4.122.407	GESTÃO DAS ATIVIDADES DA SECRETARIA MUNICIPAL DE PLANEJAMENTO E CAPTAÇÃO DE RECURSOS	353.000,00	353.000,00
4.122.409	GESTÃO DAS ATIVIDADES DA SECRETARIA MUNICIPAL DE EDUCAÇÃO, CULTURA, ESPORTES, Lazer, JUVENILIDADE E TURISMO	13.000,00	13.000,00
4.122.412	GESTÃO ADMINISTRATIVA DO CODEAM	4.000,00	170.000,00
4.122.413	GESTÃO DAS ATIVIDADES DA GUARDA MUNICIPAL	83.000,00	4.000,00
4.122.414	GESTÃO DAS ATIVIDADES DAS DIRETORIAS DE IMPRENSA, ASSESSORIAS TÉCNICAS, DE REPRESENTAÇÃO INSTITUCIONAL E DE COMUNICAÇÃO	42.000,00	83.000,00
4.122.415	GESTÃO DAS ATIVIDADES DE MOBILIZAÇÃO E DE FISCALIZAÇÃO	100.000,00	42.000,00
4.122.416	GESTÃO DA SECRETARIA EXECUTIVA DE ADM TRIBUTÁRIA, PLANEJAMENTO E CONTROLE DA AÇÃO FISCAL	15.000,00	100.000,00
4.122.417	GESTÃO DA DIRETORIA DE CONTABILIDADE	265.000,00	15.000,00
4.122.418	GESTÃO ADMINISTRATIVA DA AJUIZARIA DE TRANSÍITO	10.000,00	295.000,00
4.122.501	GESTÃO ADMINISTRATIVA DO SPPS	10.000,00	770.800,00
4.123	Administração Financeira	10.000,00	10.000,00
4.123.405	GESTÃO DAS ATIVIDADES DA SECRETARIA MUNICIPAL DE ADMINISTRAÇÃO E GESTÃO PÚBLICA	10.000,00	10.000,00
4.124	Controle Interno	308.050,00	7.000,00
4.124.403	GESTÃO DAS ATIVIDADES DA SECRETARIA MUNICIPAL DE TRANSPARÊNCIA, FISCALIZAÇÃO E CONTROLE	308.050,00	7.000,00
4.128	Formação de Recursos Humanos	110.000,00	113.000,00
4.128.405	GESTÃO DAS ATIVIDADES DA SECRETARIA MUNICIPAL DE ADMINISTRAÇÃO E GESTÃO PÚBLICA	110.000,00	113.000,00
4.845	Obras, Transferências	310.500,00	311.500,00
4.845.406	GESTÃO DAS ATIVIDADES DA SECRETARIA MUNICIPAL DE ADMINISTRAÇÃO E GESTÃO PÚBLICA	310.500,00	311.500,00
6	Segurança Pública	65.000,00	65.000,00
6.122	Administração Geral	36.000,00	36.000,00
6.122.411	GESTÃO DAS ATIVIDADES DA GUARDA MUNICIPAL	36.000,00	36.000,00
6.162	Defesa Civil	17.000,00	17.000,00
6.182.401	GESTÃO DAS ATIVIDADES DA SECRETARIA MUNICIPAL DE DESENVOLVIMENTO SOCIAL, TRABALHO E CIDADANIA	17.000,00	17.000,00
6.183	Informação e Inteligência	12.000,00	12.000,00
6.183.413	GESTÃO DAS ATIVIDADES DA GUARDA MUNICIPAL	12.000,00	12.000,00
6.127	Assistência Social	2.690.960,00	3.166.400,00
6.127.416	Administração Geral	949.000,00	1.020.400,00
6.127.416.1	GESTÃO ADMINISTRATIVA DA AJUIZARIA DE TRANSÍITO	1.000,00	1.000,00
6.127.801	GESTÃO DA ASSISTÊNCIA SOCIAL	904.000,00	921.000,00
6.127.921	INVESTIMENTOS NA ÁREA DE ASSISTÊNCIA SOCIAL	19.000,00	41.000,00
6.127.922	PROGRAMA CONSORCIAL DE ASSISTÊNCIA SOCIAL	25.000,00	52.400,00
6.127.924	MANUTENÇÃO DAS AÇÕES DE APOIO AO IDOSO	10.000,00	25.000,00
6.123.808	Administração Financeira	10.000,00	20.000,00
6.123.808.1	APOIO A ENTIDADES SEM FINS LUCRATIVOS	10.000,00	20.000,00
6.125	Formação de Recursos Humanos	27.000,00	16.000,00
6.125.413	Formação de Recursos Humanos	27.000,00	37.000,00

Anexo 8 da Lei Nº 4.320/64 - Demonstrativo da Despesa por Funções, Subfunções e Programas, Conforme o Vínculo com os Recursos

		Valores em R\$ - Período: Ocorrência/2024	
Código	Especificação	Orcamentario	Vinculada
8	120 901	10.000,00	10.000,00
8	120 905	17.000,00	17.000,00
8	241	157.000,00	69.000,00
8	241 816	69.000,00	69.000,00
8	241 824	88.000,00	
8	242	29.000,00	
8	242 815	29.000,00	
8	243	560.000,00	1.235.000,00
8	243 806	208.000,00	
8	243 808	125.000,00	
8	243 811	24.000,00	
8	243 817	47.000,00	
8	243 818	128.000,00	
8	243 819	29.000,00	
8	244	551.987,00	1.751.000,00
8	244 901	35.000,00	50.000,00
8	244 907	15.000,00	69.000,00
8	244 815	105.000,00	795.000,00
8	244 816		30.000,00
8	244 817	29.000,00	50.000,00
8	244 818	634.950,00	199.000,00
8	244 819	93.000,00	199.000,00
8	244 820	28.000,00	302.000,00
8	244 821	29.000,00	
8	244 823	9.000,00	78.000,00
8	906	13.000,00	175.000,00
8	306 815	13.000,00	13.000,00
9	Previdência Social:		
9	274	19.705.000,00	19.705.000,00
9	272 902	19.705.000,00	19.705.000,00
10	Saúde	20.437.040,00	19.913.000,00
10	122	5.256.040,00	636.000,00
10	122 1005	5.116.040,00	515.000,00
10	122 1006	49.000,00	34.000,00
10	122 1008	95.000,00	
10	122 1090		82.000,00
10	301	6.556.000,00	8.005.000,00
10	301 1001	6.556.000,00	7.868.000,00
10	301 1092		6.000,00
10	301 1193	137.000,00	137.000,00
10	302	9.358.000,00	9.358.000,00
10	302 1262	6.992.000,00	6.992.000,00
10	302 1093		2.366.000,00
10	302 1501		50.000,00
10	302 1504	35.000,00	185.000,00
10	303	190.000,00	779.500,00
10	303 1003	190.000,00	760.000,00
10	303 1004		11.500,00
10	304	387.000,00	148.000,00
10	304 1003		50.000,00
10	304 1004		220.000,00
10	304 1005		975.500,00
10	304 1006		964.000,00
10	304 1007		11.500,00
10	304 1008		515.000,00

Anexo B da Lei Nº 4.320/64 - Demonstrativo da Despesa por Funções, Subfunções e Programas, Conforme o Vínculo com os Recursos

		Valores em R\$ - Período: Outubro/2024	
Código	Especificação	Ordinário	Total
10 304 1104	VIGILANCIA EM SAÚDE	367.000,00	515.000,00
10 305	Vigilância Epidemiológica	1.025.000,00	1.997.500,00
10 305 1001	ATENÇÃO BÁSICA A SAÚDE DA POPULAÇÃO	670.000,00	670.000,00
10 305 1004	VIGILANCIA EM SAÚDE	1.025.000,00	1.314.000,00
10 305 1035	PROGRAMA CONSORCIAL DE VIGILANCIA EM SAÚDE	13.500,00	13.500,00
10 306	Alimentação e Nutrição	11.000,00	11.000,00
10 306 1007	GESTÃO ADMINISTRATIVA DA SECRETARIA DE SAÚDE	0.719.350,00	65.052.350,00
12 122	Educação	102.000,00	102.000,00
12 122 1219	Administração Geral	18.000,00	18.000,00
12 122 1220	PROGRAMA CONSORCIAL DE ENSINO FUNDAMENTAL	04.000,00	84.000,00
12 306	GESTÃO ADMINISTRATIVA DO NÚCLEO INTERMUNICIPAL DE EDUCAÇÃO - NIE	10.000,00	1.055.000,00
12 306 1216	Alimentação e Nutrição	10.000,00	1.055.000,00
12 361	Ensino Fundamental	6.404.650,00	55.201.550,00
12 361 1201	PROMOÇÃO E QUALIFICAÇÃO DO ENSINO FUNDAMENTAL	5.027.450,00	51.971.550,00
12 361 1202	TRANSPORTE ESCOLAR DE QUALIDADE	2.333.000,00	3.534.000,00
12 361 1203	DINHEIRO DIRETO NA ESCOLA (PDDE)	19.000,00	19.000,00
12 361 1205	EDUCAÇÃO ESPECIAL	166.000,00	156.000,00
12 363	PROGRAMA CONSORCIAL DE ENSINO FUNDAMENTAL	35.000,00	14.000,00
12 363 409	Ensino Profissional	17.000,00	50.000,00
12 363 1213	GESTÃO DAS ATIVIDADES DA SECRETARIA MUNICIPAL DE EDUCAÇÃO, CULTURA, ESPORTES, LAZER, JUVENTUDE E TURISMO	18.000,00	68.000,00
12 364	ENSINO TÉCNICO PROFISSIONALIZANTE	1.543.700,00	1.543.700,00
12 364 1208	Ensino Superior	1.543.700,00	1.543.700,00
12 365	TRANSPORTE ESCOLAR UNIVERSITÁRIO	370.000,00	6.397.100,00
12 365 1210	Educação Infantil	370.000,00	6.373.100,00
12 365 1211	DESENVOLVIMENTO NA EDUCAÇÃO INFANTIL	5.727.100,00	24.000,00
12 366	PROGRAMA CONSORCIAL DE EDUCAÇÃO INFANTIL - CRECHE E PRÉ-ESCOLA	296.000,00	296.000,00
12 366 1214	Educação de Jovens e Adultos	296.000,00	296.000,00
12 367	EDUCAÇÃO DE JOVENS E ADULTOS	100.000,00	209.000,00
12 367 1201	Educação Especial	55.000,00	55.000,00
12 367 1205	PROMOÇÃO E QUALIFICAÇÃO DO ENSINO FUNDAMENTAL	54.000,00	154.000,00
13 367 1205	EDUCAÇÃO ESPECIAL	100.000,00	1.523.000,00
13 122	Cultura	1.223.000,00	1.223.000,00
13 122 409	Administração Geral	122.000,00	122.000,00
13 362	GESTÃO DAS ATIVIDADES DA SECRETARIA MUNICIPAL DE EDUCAÇÃO, CULTURA, ESPORTES, LAZER, JUVENTUDE E TURISMO	1.101.000,00	1.401.000,00
13 362 409	Difusão Cultural	1.101.000,00	1.151.000,00
13 392 2601	GESTÃO DAS ATIVIDADES DA SECRETARIA MUNICIPAL DE EDUCAÇÃO, CULTURA, ESPORTES, LAZER, JUVENTUDE E TURISMO	1.101.000,00	255.000,00
14	MANUTENÇÃO DAS AÇÕES SENSACIONAIS DESTINADAS AO SETOR CULTURAL - LEI PAULO GUSTAVO - LC Nº 195/2022	250.000,00	66.000,00
14 151	Direção da Cidadania	50.000,00	50.000,00
14 151 1400	Comunicação Social	50.000,00	50.000,00
15 122	INFRAESTRUTURA PERMANENTE PARA O TRÁNSITO	15.000,00	65.000,00
15 122 410	Urbanismo	10.746.000,00	14.894.000,00
15 451	Administração Geral	6.307.000,00	6.827.000,00
15 451 410	GESTÃO DAS ATIVIDADES DA SECRETARIA MUNICIPAL DE INFRAESTRUTURA E DESENVOLVIMENTO URBANO	6.307.000,00	6.827.000,00
15 451 1502	Infra-estrutura Urbana	552.000,00	3.995.000,00
15 452	GESTÃO DAS ATIVIDADES DA SECRETARIA MUNICIPAL DE INFRAESTRUTURA E DESENVOLVIMENTO URBANO	472.000,00	3.335.000,00
15 452 410	INFRAESTRUTURA MUNICIPAL	120.000,00	650.000,00
15 452 410	Serviços Urbanos	3.837.000,00	4.072.000,00
15 452 410	GESTÃO DAS ATIVIDADES DA SECRETARIA MUNICIPAL DE INFRAESTRUTURA E DESENVOLVIMENTO URBANO	3.837.000,00	3.837.000,00



Anexo 8 da Lei Nº 4.320/64 - Demonstrativo da Despesa por Funções, Subfunções e Programas, Conforme o Vínculo com os Recursos
 Valores em R\$ - Período: Exercício/2024

Código	Especificação	Ordinário	Vinculado	Total
15 452 2501	GESTÃO DO NÍVEL INTERMUNICIPAL DE ILUMINAÇÃO PÚBLICA - NIJIP		235.000,00	235.000,00
15 845	Obras Transfêrências	10.000,00		10.000,00
15 845 410	GESTÃO DAS ATIVIDADES DA SECRETARIA MUNICIPAL DE INFRAESTRUTURA E DESENVOLVIMENTO URBANO	10.000,00		10.000,00
16	Habituação	40.000,00		40.000,00
16 482	Habituação Urbana	40.000,00		40.000,00
16 482 410	GESTÃO DAS ATIVIDADES DA SECRETARIA MUNICIPAL DE INFRAESTRUTURA E DESENVOLVIMENTO URBANO	40.000,00		40.000,00
17	Saneamento	557.000,00	755.000,00	1.312.000,00
17 511	Saneamento Básico Rural	4.000,00		4.000,00
17 511 411	GESTÃO DAS ATIVIDADES DA SECRETARIA MUNICIPAL DE AGRICULTURA, ABASTECIMENTO, RECURSOS HÍDRICOS E MEIO AMBIENTE	4.000,00		4.000,00
17 512	Saneamento Básico Urbano	15.000,00	150.000,00	165.000,00
17 512 410	GESTÃO DAS ATIVIDADES DA SECRETARIA MUNICIPAL DE INFRAESTRUTURA E DESENVOLVIMENTO URBANO	15.000,00	150.000,00	165.000,00
17 514	Recursos Hídricos	538.000,00	605.000,00	1.143.000,00
17 514 410	GESTÃO DAS ATIVIDADES DA SECRETARIA MUNICIPAL DE INFRAESTRUTURA E DESENVOLVIMENTO URBANO	538.000,00	605.000,00	1.143.000,00
18	Saneamento Ambiental	90.000,00	300.000,00	390.000,00
18 511	Saneamento Básico Rural	9.000,00	9.000,00	18.000,00
18 511 1801	PROGRAMA CONSORCIAL DE MEIO AMBIENTE E SUSTENTABILIDADE	9.000,00	9.000,00	18.000,00
18 511	Preservação e Conservação Ambiental	266.000,00	266.000,00	532.000,00
18 511 410	GESTÃO DAS ATIVIDADES DA SECRETARIA MUNICIPAL DE INFRAESTRUTURA E DESENVOLVIMENTO URBANO	55.000,00	266.000,00	321.000,00
18 541	PROGRAMA CONSORCIAL DE MEIO AMBIENTE E SUSTENTABILIDADE	55.000,00	30.000,00	85.000,00
18 541 1801	PROGRAMA CONSORCIAL DE MEIO AMBIENTE E SUSTENTABILIDADE	55.000,00	30.000,00	85.000,00
18 541 1802	MOBILIDADE E INFRAESTRUTURA URBANA E RURAL	181.000,00	181.000,00	362.000,00
18 542	Controle Ambiental	35.000,00	25.000,00	60.000,00
18 542 1805	PROGRAMA DE ENFRENTAMENTO DA SECA	35.000,00	25.000,00	60.000,00
19	Ciência e Tecnologia	30.000,00		30.000,00
19 363	Emissão Profissional	30.000,00		30.000,00
19 363 1213	ENSINO TÉCNICO PROFISSIONALIZANTE	30.000,00		30.000,00
20	Agricultura	5.115.000,00	860.000,00	5.975.000,00
20 122	Administração Geral	4.752.000,00	30.000,00	4.782.000,00
20 122 411	GESTÃO DAS ATIVIDADES DA SECRETARIA MUNICIPAL DE AGRICULTURA, ABASTECIMENTO, RECURSOS HÍDRICOS E MEIO AMBIENTE	4.752.000,00	30.000,00	4.782.000,00
20 204	Assistência Comunitária	36.000,00		36.000,00
20 204 411	GESTÃO DAS ATIVIDADES DA SECRETARIA MUNICIPAL DE AGRICULTURA, ABASTECIMENTO, RECURSOS HÍDRICOS E MEIO AMBIENTE	36.000,00		36.000,00
20 605	Abastecimento	59.000,00	795.000,00	854.000,00
20 605 410	GESTÃO DAS ATIVIDADES DA SECRETARIA MUNICIPAL DE INFRAESTRUTURA E DESENVOLVIMENTO URBANO	4.000,00	40.000,00	44.000,00
20 605 411	GESTÃO DAS ATIVIDADES DA SECRETARIA MUNICIPAL DE AGRICULTURA, ABASTECIMENTO, RECURSOS HÍDRICOS E MEIO AMBIENTE	55.000,00	755.000,00	810.000,00
20 606	Exercício Rural	102.000,00		102.000,00
20 606 411	GESTÃO DAS ATIVIDADES DA SECRETARIA MUNICIPAL DE AGRICULTURA, ABASTECIMENTO, RECURSOS HÍDRICOS E MEIO AMBIENTE	102.000,00		102.000,00
20 608	Promoção de Produção Agropecuária	66.000,00	35.000,00	101.000,00
20 608 411	GESTÃO DAS ATIVIDADES DA SECRETARIA MUNICIPAL DE AGRICULTURA, ABASTECIMENTO, RECURSOS HÍDRICOS E MEIO AMBIENTE	66.000,00	35.000,00	101.000,00
21	Organização Agrária	1.468.000,00		1.468.000,00
21 631	Reforma Agrária	1.468.000,00		1.468.000,00
21 631 411	GESTÃO DAS ATIVIDADES DA SECRETARIA MUNICIPAL DE AGRICULTURA, ABASTECIMENTO, RECURSOS HÍDRICOS E MEIO AMBIENTE	1.468.000,00		1.468.000,00
22	Indústria	8.000,00		8.000,00
22 061	Promoção Industrial	8.000,00		8.000,00



ANEXO 8 DA LEI Nº 4.320/64 - Demonstrativo da Despesa por Funções, Subfunções e Programas, Conforme o Vínculo com os Recursos

Código	Descrição	Orcamentário	Vinculobde	Total
22.661.107	GESTÃO DAS ATIVIDADES DA SECRETARIA MUNICIPAL DE PLANEJAMENTO E CAPTAÇÃO DE RECURSOS	8.110,00		8.110,00
23	Comércio e Serviços	17.030,00	375.000,00	392.030,00
23.695	TURISMO	17.030,00	375.000,00	392.030,00
23.695.1503	TURISMO E LAZER	17.030,00	375.000,00	392.030,00
25	Energia	10.000,00	100.000,00	110.000,00
25.751	Conservação de Energia	10.000,00	100.000,00	110.000,00
25.751.410	GESTÃO DAS ATIVIDADES DA SECRETARIA MUNICIPAL DE INFRAESTRUTURA E DESENVOLVIMENTO URBANO	10.000,00	100.000,00	110.000,00
25.752	Energia Elétrica	10.000,00	10.000,00	20.000,00
25.752.430	GESTÃO DAS ATIVIDADES DA SECRETARIA MUNICIPAL DE INFRAESTRUTURA E DESENVOLVIMENTO URBANO	10.000,00	10.000,00	20.000,00
26	Transporte	508.000,00	45.000,00	553.000,00
26.451	Infraestrutura Urbana	488.000,00		488.000,00
26.451.410	GESTÃO DAS ATIVIDADES DA SECRETARIA MUNICIPAL DE INFRAESTRUTURA E DESENVOLVIMENTO URBANO	488.000,00		488.000,00
26.782	Transporte Rodoviário	20.000,00	45.000,00	65.000,00
26.782.418	GESTÃO ADMINISTRATIVA DA AUTARQUIA DE TRÂNSITO	5.000,00	5.000,00	10.000,00
26.782.2603	GERENCIAMENTO DO SISTEMA DE TRANSPORTE E TRÂNSITO	15.000,00	25.000,00	40.000,00
27	Despesa e Lazer	117.000,00	40.000,00	157.000,00
27.812	Despesa Comunitária	117.000,00	40.000,00	157.000,00
27.812.409	GESTÃO DAS ATIVIDADES DA SECRETARIA MUNICIPAL DE EDUCAÇÃO, CULTURA, ESPORTES, LAZER, JUVENTUDE E TURISMO	112.000,00	40.000,00	152.000,00
27.812.410	GESTÃO DAS ATIVIDADES DA SECRETARIA MUNICIPAL DE INFRAESTRUTURA E DESENVOLVIMENTO URBANO	5.000,00		5.000,00
28	Encargos Especiais	3.225.700,00	135.200,00	3.360.900,00
28.843	Serviço de Dívida Interna	2.384.000,00	40.200,00	2.424.200,00
28.843.409	GESTÃO DAS ATIVIDADES DA SECRETARIA MUNICIPAL DE EDUCAÇÃO, CULTURA, ESPORTES, LAZER, JUVENTUDE E TURISMO	110.000,00		110.000,00
28.843.410	GESTÃO DA SECRETARIA EXECUTIVA DE ADM TRIBUTÁRIA, PLANEJAMENTO E CONTROLE DA AÇÃO FISCAL	2.627.000,00		2.627.000,00
28.843.801	GESTÃO DA ASSISTÊNCIA SOCIAL	65.000,00		65.000,00
28.843.902	MANUTENÇÃO DAS ATIVIDADES PREVIDENCIÁRIAS DO RPPS			
28.846	Outros Encargos Especiais	62.000,00	40.200,00	102.200,00
28.846.1007	GESTÃO ADMINISTRATIVA DA SECRETARIA DE SAÚDE	461.700,00	95.000,00	556.700,00
28.846.405	GESTÃO DAS ATIVIDADES DA SECRETARIA MUNICIPAL DE ADMINISTRAÇÃO E GESTÃO PÚBLICA	8.000,00		8.000,00
28.846.406	GESTÃO DAS ATIVIDADES DA SECRETARIA DA FAZENDA	80.000,00		80.000,00
28.846.416	GESTÃO DA SECRETARIA EXECUTIVA DE ADM TRIBUTÁRIA, PLANEJAMENTO E CONTROLE DA AÇÃO FISCAL	170.000,00		170.000,00
28.846.801	GESTÃO DA ASSISTÊNCIA SOCIAL	3.000,00	5.000,00	8.000,00
28.846.806	APOIO AO CONSELHO TUTELAR	2.000,00		2.000,00
28.846.903	MANUTENÇÃO DAS ATIVIDADES PREVIDENCIÁRIAS DO RPPS	21.300,00	20.000,00	41.300,00
28.846.1007	GESTÃO ADMINISTRATIVA DA SECRETARIA DE SAÚDE	64.000,00	10.000,00	74.000,00
28.846.1201	PROMOÇÃO E QUALIFICAÇÃO DO ENSINO FUNDAMENTAL	134.700,00		134.700,00
28.846.1215	PROMOÇÃO E QUALIFICAÇÃO DO ENSINO FUNDAMENTAL	10.000,00		10.000,00
99	Reserva de Contingência	3.510.000,00	3.436.000,00	6.946.000,00
99.999	Reserva de Contingência	3.510.000,00	3.436.000,00	6.946.000,00
99.999.405	GESTÃO DAS ATIVIDADES DA SECRETARIA MUNICIPAL DE ADMINISTRAÇÃO E GESTÃO PÚBLICA	3.510.000,00		3.510.000,00
99.999.902	MANUTENÇÃO DAS ATIVIDADES PREVIDENCIÁRIAS DO RPPS			
	Total	76.242.600,00	110.718.400,00	186.961.000,00
	TOTAL GERAL	76.242.600,00	110.718.400,00	186.961.000,00

Elaboração Contábil: Raphaela M. de Bom Conselho, Função Municipal de Contábil, Rua Coronel José de Brito, 100 - Centro, Bom Conselho, Pernambuco, CEP: 55.000-000. E-mail: raphaela@bomconselho.ba.gov.br

Elaboração Financeira: Idson de Bom Conselho, Função Municipal de Contábil, Rua Coronel José de Brito, 100 - Centro, Bom Conselho, Pernambuco, CEP: 55.000-000. E-mail: idson@bomconselho.ba.gov.br



MUNICÍPIO DE BOM CONSELHO

RUA TALLER REPARAÇÃO 43 - CENTRO - 14300-000 - Bom Conselho - PE
 Município CNPJ: 11.383.364/0001-04

Página 1 / 7

Câmara de Administração 1530-4436-47D

Unidade: Prefeitura

Anexo 9 da Lei Nº 4.320/64 - Demonstrativo da Despesa por Órgãos e Funções

Órgão	Unidade Orçamentária	Valores em R\$ - Período: Orçamento/2024			
		Legislativa	Judiciária	Essencial à Justiça	Administração
2000 - GABINETE DO PREFEITO	2001 - GABINETE DO PREFEITO				1.446.033,00
	2002 - DEPARTAMENTO DA CÂMARA MUNICIPAL				1.442.023,00
3000 - PROCURADORIA GERAL DO MUNICÍPIO	3001 - GABINETE DA PROCURADORIA GERAL			16.000,00	4.000,00
4000 - SECRETARIA MUNICIPAL DE TRANSPARENCIA, FISCALIZAÇÃO E CONTROLE	4001 - GABINETE DO SECRETÁRIO			16.000,00	357.000,00
5000 - SECRETARIA MUNICIPAL DE GOVERNANÇA E ARTICULAÇÃO INSTITUCIONAL	5001 - GABINETE DO SECRETÁRIO				315.350,00
	5002 - DIRETORIAS DE IMPRENSA, ASESORIA TÉCNICA, DE REPRESENTAÇÃO INSTITUCIONAL E DE COMUNICAÇÃO				887.303,00
6000 - SECRETARIA MUNICIPAL DE ADMINISTRAÇÃO E GESTÃO PÚBLICA	6001 - GABINETE DO SECRETÁRIO				804.003,00
	6002 - DIRETORIA DE FOLHA DE PAGAMENTO E RENDAS HUMANAS				83.003,00
	6003 - DIRETORIAS DE LICITAÇÃO, COMPRAS, PATRIMÔNIO E ARQUIVO				5.280.503,00
	6004 - DIRETORIAS DE CONTROLE, ORÇAMENTO E REGISTRO DE PREÇOS				5.127.503,00
7000 - SECRETARIA MUNICIPAL DA FAZENDA	7001 - GABINETE DO SECRETÁRIO				130.003,00
	7002 - SECRETARIA EXECUTIVA DE ADMINISTRAÇÃO TRIBUTÁRIA, PLANEJAMENTO E CONTROLE DA AÇÃO FISCAL				27.003,00
	7003 - DIRETORIAS IMOBILIÁRIA E DE FISCALIZAÇÃO				15.000,00
	7004 - DIRETORIA DE CONTABILIDADE				2.626.003,00
8000 - SECRETARIA MUNICIPAL DE PLANEJAMENTO E CAPTAÇÃO DE RECURSOS	8001 - GABINETE DO SECRETÁRIO				1.000.000,00
	8002 - DIRETORIAS DE GESTÃO E CONTROLE DE DESPESAS, PROJETOS E PLANEJAMENTO				42.000,00
14000 - ENTIDADES SUPERVISIONADAS	14005 - CODEM - CONSÓRCIO - RÁDIO				15.000,00
16000 - SECRETARIA MUNICIPAL DE EDUCAÇÃO, CULTURA, ESPORTES, LAZER, JUVENTUDE E TURISMO - Prefeitura	16001 - GABINETE DO SECRETÁRIO				353.003,00
	16002 - SECRETARIA MUNICIPAL DE SEGURANÇA, TRANSPORTE E TRÂNSITO DE BOM CONSELHO - ANSETTAC				249.000,00
18000 - AUTARQUIA MUNICIPAL DE SEGURANÇA, TRANSPORTE E TRÂNSITO DE BOM CONSELHO	18001 - AUTARQUIA MUNICIPAL DE SEGURANÇA, TRANSPORTE E TRÂNSITO DE BOM CONSELHO				4.000,00
	18004 - RPPS - FUNDO MUNICIPAL DE PREVIDÊNCIA				170.000,00
1800 - PODER LEGISLATIVO	1805 - CÂMARA MUNICIPAL				170.000,00
		6.100.000,00			13.000,00
		6.100.000,00			
	Total	6.100.000,00		16.000,00	12.487.350,00

Anexo 9 da Lei Nº 4.320/64 - Demonstrativo da Despesa por Órgãos e Funções

Órgão	Unidade Organizacional	Segurança Pública	Relações Exteriores	Assistência Social	Previdência Social	Valores em R\$ - Período: Outubro/2024	
						Saúde	Total
2003	GABINETE DO PREFEITO	48.200,00					
2002	DEPARTAMENTO DA GUARDA MUNICIPAL	48.200,00					
3000	SECRETARIA MUNICIPAL DESENV. SOCIAL, DIREITO HUMANOS, TRABALHO E CIDADANIA	17.200,00		25.200,00		50.200,00	
	9001 - GABINETE DO SECRETÁRIO	17.200,00		25.200,00		50.200,00	
12003	SECRETARIA MUNICIPAL DE INFRAESTRUTURA E MOBILIDADE URBANA						
	2203 - CORETORIA DE OBRAS, PLANEJAMENTO E PROJETOS						
14003	ENTIDADES SUPERVISORADAS						
	1407 - CÍRCULO - CONSÓRCIO - PROGRAMA						
19003	AUTARQUIA MUNICIPAL DE SEGURANÇA, TRANSPORTE E TRÂNSITO DE BOM CONSELHO - ANSTTRC						
	1801 - AUTARQUIA MUNICIPAL DE SEGURANÇA, TRANSPORTE E TRÂNSITO DE BOM CONSELHO						
14000	ENTIDADE SUPERVISORADA						
	1402 - FUNDO MUNICIPAL DE ASSISTÊNCIA SOCIAL						
13000	SECRETARIA MUNICIPAL DE SAÚDE						
	1001 - GABINETE DO SECRETÁRIO						
14000	ENTIDADES SUPERVISORADAS						
	1403 - PMS - FUNDO MUNICIPAL DE SAÚDE						
14000	ENTIDADE SUPERVISORADA						
	1401 - FUNDOCA - FUNDO DE DEFESA DOS DIREITOS DA CRIANÇA						
14000	ENTIDADES SUPERVISORADAS						
	1404 - RPPS - FUNDO MUNICIPAL DE PREVIDÊNCIA						
	Total	65.000,00		5.463.360,00	19.705.000,00	19.770.360,00	

220.000,00
 50.200,00
 300.000,00
 200.200,00
 220.000,00
 220.000,00
 39.760.040,00
 39.760.040,00

MUNICÍPIO DE BOM CONSELHO

RUA VISU DE NEVES, 45 - CENTRO - 35.335-100 - Bom Conselho - PE
 CEP: 53.000-000 - Fone: (51) 3636.2000 - E-mail: bomconselho@pe.gov.br

Página: 3/7

Chama de Arrecadação

150-4156-765

Arquivo: Pdfico

Anexo 9 da Lei Nº 4.320/64 - Demonstrativo da Despesa por Órgãos e Funções

Órgão	Unidade Orçamentária	Trabalho	Educação	Cultura	Valores em R\$ - Período: Orçamento / 2024	
					Órbitas da Cidadania	Urbanismo
11000 - SECRETARIA DE EDUCAÇÃO, CULTURA, ESPORTES, LAZER	11009 - DIRETORIA DE CULTURA			303.000,00		14.859.000,00
12000 - SECRETARIA MUNICIPAL DE INFRAESTRUTURA E MOBILIDADE URBANA	12001 - GABINETE DO SECRETARIO			303.000,00		6.827.000,00
	12002 - DIRETORIAS DE DESPESA CIVIL, PLANEJAMENTO E MOBILIDADE URBANA					3.739.000,00
	12003 - DIRETORIA DE OBRAS, PLANEJAMENTO E PROJETOS					2.237.000,00
	12004 - DIRETORIA DE ESTRADAS E RODAGENS					1.510.000,00
	12005 - DIRETORIAS DE SANEAMENTO BÁSICO E ILUMINAÇÃO PÚBLICA	140.000,00				285.000,00
	12006 - ENTIDADES SUPERVISORIAS	140.000,00				235.000,00
14000 - SECRETARIA MUNICIPAL DE EDUCAÇÃO, CULTURA, ESPORTES, LAZER, JUVENTUDE E TURISMO	14007 - COLEGAM - CONSÓRCIO - PANGRAMA			1.233.000,00		
15000 - GABINETE DO SECRETARIO	15001 - GABINETE DO SECRETARIO			109.000,00		
15002 - DIRETORIA DE CULTURA	15002 - DIRETORIA DE CULTURA			1.331.400,00	66.000,00	
15003 - DIRETORIAS DE ESPORTES, LAZER, JUVENTUDE E TURISMO	15003 - DIRETORIAS DE ESPORTES, LAZER, JUVENTUDE E TURISMO			13.000,00		
16000 - AUTARQUIA MUNICIPAL DE SEGURANÇA, TRANSPORTE E TRÂNSITO DE BOM CONSELHO - ANISTIB	16001 - AUTARQUIA MUNICIPAL DE SEGURANÇA, TRANSPORTE E TRÂNSITO DE BOM CONSELHO		16.391.350,00			
	11001 - SECRETARIA MUNICIPAL DE EDUCAÇÃO, CULTURA, ESPORTES, LAZER, JUVENTUDE E TURISMO		16.314.350,00			
	11001 - GABINETE DO SECRETARIO		17.032,00			
	11002 - SECRETARIA MUNICIPAL DE EDUCAÇÃO, CULTURA, ESPORTES, LAZER, JUVENTUDE E TURISMO		48.581.000,00			
18000 - ENTIDADES SUPERVISORIAS	18006 - FUNDEB		63.052.350,00	1.523.000,00	66.000,00	14.894.000,00
Total			63.052.350,00	1.523.000,00	66.000,00	14.894.000,00



MUNICÍPIO DE BOM CONSELHO

RAV. VIAL DE NEVES, 4 - CENTRO - 55.330-000 - Bom Conselho, PE
 CNPJ: 11.283.954/0001-04



Chave de Autenticação
 L201-012-292

Unidade: Público

Página
 4 / 7

Anexo 9 da Lei Nº 4.320/64 - Demonstrativo da Despesa por Órgãos e Funções

Órgão	Unidade Orçamentária	Habilitação	Saneamento	Saneamento Ambiental	Valores em R\$ - Período: Orçamento / 2024	
					Ciência e Tecnologia	Agricultura
12000 - SECRETARIA MUNICIPAL DE INFRAESTRUTURA E MOBILIDADE URBANA	12001 - GABINETE DO SECRETÁRIO			03.400,00		
	12002 - DIRETORIAS DE OBRAS, PLANEJAMENTO E MOBILIDADE URBANA	40.000,00		4.000,00		
	12003 - DIRETORIAS DE OBRAS, PLANEJAMENTO E PROJETOS			5.000,00		
	12004 - DIRETORIAS DE SANEAMENTO BÁSICO E ILUMINAÇÃO PÚBLICA		1.200.000,00	72.000,00		
13000 - SECRETARIA MUNICIPAL DE AGRICULTURA, DESENVOLVIMENTO AGRÁRIO E MEIO AMBIENTE	13001 - GABINETE DO SECRETÁRIO					41.000,00
	13002 - DIRETORIAS DE APOIO AS CADÉIAS PRODUTIVAS E DO MATADOURO PÚBLICO		41.000,00	60.000,00		5.931.000,00
	13003 - DIRETORIAS DE ADMINISTRAÇÃO RURAL E FISCALIZAÇÃO					4.813.000,00
	13004 - DIRETORIAS DE APOIO A AGRICULTURA FAMILIAR E AO HOMEM DO CAMPO					136.000,00
14000 - ENTIDADES SUPERVISIONADAS	14007 - COOPAM - CONSÓRCIO - PROGRAMA			245.000,00		990.000,00
11000 - SECRETARIA MUNICIPAL DE EDUCAÇÃO, CULTURA, ESPORTES, LAZER, JUVENTUDE E TURISMO	11002 - DIRETORIAS DE POLÍTICA PEDAGÓGICA E DE EDUCAÇÃO DO CAMPO	40.000,00		245.000,00	30.000,00	
	Total		1.342.000,00	990.000,00	30.000,00	5.875.000,00

MUNICÍPIO DE BOM CONSELHO

RUA JUIZ DE NEGRELOS, 45 - CENTRO, 55.330-000 - Bom Conselho/PE

Telefone: (71) 3361-9961/0301-01

Usuário: Pedro

Clave de Autenticação
LE04136785

Página
5/7

Anexo 9 da Lei Nº 4.320/64 - Demonstrativo da Despesa por Órgãos e Funções

Órgão	Unidade Organizacional	Organização Agráda	Indústria	Comércio e Serviços	Comunicações	Valores em R\$ - Período: Ocorrência/2024	
						Energia	Total
8000 - SECRETARIA MUNICIPAL DE PLANEJAMENTO E CAPTAÇÃO DE RECURSOS							
8003 - SECRETARIA MUNICIPAL DE CONVÊNIOS							
8200 - SECRETARIA MUNICIPAL DE INFRAESTRUTURA E MOBILIDADE URBANA			8.000,00				
12003 - SECRETARIA MUNICIPAL DE INFRAESTRUTURA E MOBILIDADE URBANA			8.000,00				
12005 - DIRETORIA DE OBRAS, PLANEJAMENTO E PROJETOS							
12005 - DIRETORIAS DE SANEAMENTO BÁSICO E ILLUMINAÇÃO PÚBLICA							
13000 - SECRETARIA MUNICIPAL DE AGRICULTURA, DESENVOLVIMENTO AGRÁRIO E MEIO AMBIENTE		1.458.000,00					
13002 - SECRETARIA MUNICIPAL DE AGRICULTURA, DESENVOLVIMENTO AGRÁRIO E MEIO AMBIENTE		1.458.000,00		392.000,00			
15000 - SECRETARIA MUNICIPAL DE EDUCAÇÃO, CULTURA, ESPORTES, LAZER, JUVENTUDE E TURISMO - Prefeitura				392.000,00			
15003 - DIRETORIAS DE ESPORTES, LAZER, JUVENTUDE E TURISMO				392.000,00			
Total		1.458.000,00	8.000,00	392.000,00			110.000,00

110.000,00
 100.000,00
 10.000,00



MUNICÍPIO DE BOM CONSELHO

RUA: TUA DE REGIÃO, 43 - CENTRO - 15.130-000 - Bom Conselho - PE
 CNPJ: 11.285.264/0001-04

Unidade: Prefeitura
 Chave de Autenticação: 5014136755
 Página: 6 / 7

Anexo 9 da Lei Nº 4.320/64 - Demonstrativo da Despesa por Órgãos e Funções

Órgão	Unidade Organizacional	Transporte	Despense e Lazer	Encargos Especiais	Reserva de Contingência	Total
2000	GABINETE DO PREFEITO					1.494.000,00
	2001 - GABINETE DO PREFEITO					1.442.000,00
	2002 - DEPARTAMENTO CA GUARDA MUNICIPAL					52.000,00
3000	PROCURADORIA GERAL DO MUNICÍPIO					367.000,00
	3001 - GABINETE DA PROCURADORIA GERAL					367.000,00
4000	SECRETARIA MUNICIPAL DE TRANSPARENCIA, FISCALIZAÇÃO E CONTROLE					315.050,00
	4001 - GABINETE DO SECRETÁRIO					315.050,00
5000	SECRETARIA MUNICIPAL DE GOVERNANÇA E ARTICULAÇÃO INSTITUCIONAL					887.000,00
	5001 - GABINETE DO SECRETÁRIO					804.000,00
	5002 - DIRETORIAS DE TREINAMENTO, APOIO TÉCNICO, DE REPRESENTAÇÃO INSTITUCIONAL E DE COMUNICÇÃO			8.000,00		8.798.500,00
	5003 - SECRETARIA MUNICIPAL DE ADMINISTRAÇÃO E GESTÃO PÚBLICA			8.000,00	3.510.000,00	8.645.500,00
	6001 - GABINETE DO SECRETÁRIO					110.000,00
	6002 - DIRETORIA DE FOLHA DE PAGAMENTO E RECURSOS HUMANOS					27.000,00
	6003 - DIRETORIAS DE LICITAÇÃO, COMPRAS, PATRIMÔNIO E ARQUIVO					16.000,00
	6004 - DIRETORIAS DE CONTROLE, ORÇAMENTO E REGISTRO DE PREÇOS					5.573.000,00
7000	SECRETARIA MUNICIPAL DA FAZENDA			2.927.000,00		2.579.000,00
	7001 - GABINETE DO SECRETÁRIO			130.000,00		2.579.000,00
	7002 - SECRETARIA EXECUTIVA DE ADMINISTRAÇÃO TRIBUTÁRIA, PLANEJAMENTO E CONTROLE DA AÇÃO FISCAL			2.797.000,00		2.837.000,00
	7003 - DIRETORIAS IMOBILIÁRIA E DE FISCALIZAÇÃO					92.000,00
	7004 - DIRETORIA DE CONTABILIDADE					15.000,00
8000	SECRETARIA MUNICIPAL DE PLANEJAMENTO E CAPTAÇÃO DE RECURSOS					351.000,00
	8001 - GABINETE DO SECRETÁRIO					349.000,00
	8002 - DIRETORIAS DE GESTÃO E CONTROLE DE DESPESAS, PROJETOS E PLANEJAMENTO					4.000,00
	8003 - DIRETORIA GERAL DE CONVÊNIO					8.000,00
9000	SECRETARIA MUNICIPAL DESENVOLVIMENTO SOCIAL, DIREITO HUMANOS, TRABALHO E CIDADANIA					45.000,00
	9001 - GABINETE DO SECRETÁRIO					45.000,00
1000	SECRETARIA DE EDUCAÇÃO, CULTURA, ESPORTES, LAZER					300.000,00
	11003 - DIRETORIA DE CULTURA					300.000,00
12000	SECRETARIA MUNICIPAL DE INFRAESTRUTURA E MOBILIDADE URBANA					16.829.000,00
	12001 - GABINETE DO SECRETÁRIO					6.831.000,00
	12002 - DIRETORIAS DE DESPESA CIVIL, PLANEJAMENTO E MOBILIDADE URBANA					2.807.000,00
	12003 - DIRETORIA DE OBRAS, PLANEJAMENTO E PROJETOS					2.509.000,00
	12004 - DIRETORIA DE ESTRADAS E RODOVIAS					1.396.000,00
	12005 - DIRETORIAS DE SUPLENIMENTO BÁSICO E ILUMINAÇÃO PÚBLICA		45.000,00			1.604.000,00
13000	SECRETARIA MUNICIPAL DE AGRICULTURA, DESENVOLVIMENTO AGRÁRIO E MEIO AMBIENTE	488.000,00				7.463.000,00
	13001 - GABINETE DO SECRETÁRIO					4.813.000,00
	13002 - DIRETORIAS DE APOIO AS CADEIAS PRODUTIVAS E DO MATADOURO PÚBLICO					1.806.000,00
	13003 - DIRETORIAS DE ADMINISTRAÇÃO RURAL E FISCALIZAÇÃO					1.011.000,00
	13004 - DIRETORIAS DE APOIO A AGRICULTURA FAMILIAR E AÇÃO DO CAMPO					30.000,00
14000	ENTIDADES SUPERVISTORIAS					1.122.000,00
	14005 - CODEFAM - CONSÓRCIO - RATEIO					1.100.000,00
	14007 - CODESAM - CONSÓRCIO - PROGRAMA					952.400,00
15000	SECRETARIA MUNICIPAL DE EDUCAÇÃO, CULTURA, ESPORTES, LAZER, JUVENTUDE E TURISMO - Prefeitura					1.740.000,00

MUNICÍPIO DE BOM CONSELHO

RUA VILA DE AGRICULTORES, 53 - JARDIM - 83.600-000 - BOM CONSELHO - PR

CNPJ: 12.255.040/0001-24

Município: Ilusópolis

Conta de Prestação de Serviços: 157-4435-785

Página: 7 / 7

Anexo 9 da Lei Nº 4.320/64 - Demonstrativo da Despesa por Órgãos e Funções

Órgão	Unidade Organizacional	Transporte	Desporto e Lazer	Encargos Especiais	Reserva de Contingência	Total
13201	GABINETE DO SECRETÁRIO					122.000,00
13202	DIRETORIA DE CULTURA					1.101.000,00
13003	DIRETORIAS DE ESPORTES, LAZER, JUVENTUDE E TURISMO		112.000,00			517.000,00
16000	AUTARQUIA MUNICIPAL DE SEGURANÇA, TRANSPORTE E TRÂNSITO DE BOM CONSELHO - AMETIBO	50.000,00				422.000,00
16001	AUTARQUIA MUNICIPAL DE SEGURANÇA, TRANSPORTE E TRÂNSITO DE BOM CONSELHO	50.000,00				422.000,00
14000	ENTIDADE SUPERVISIONADA			73.300,00		5.541.360,00
14002	FUNDO MUNICIPAL DE ASSISTÊNCIA SOCIAL			73.300,00		5.541.360,00
10000	SECRETARIA MUNICIPAL DE SAÚDE					220.000,00
10001	GABINETE DO SECRETÁRIO					220.000,00
14000	ENTIDADES SUPERVISIONADAS			136.300,00		39.916.040,00
14003	FMS - FUNDO MUNICIPAL DE SAÚDE			136.300,00		39.916.040,00
14000	Entidade Supervisonada			2.000,00		335.000,00
14001	FUNDECA - FUNDO DE DEFESA DOS DIREITOS DA CRIANÇA			2.000,00		335.000,00
11000	SECRETARIA MUNICIPAL DE EDUCAÇÃO, CULTURA, ESPORTES, LAZER, JUVENTUDE E TURISMO			254.700,00		16.616.060,00
11001	GABINETE DO SECRETÁRIO			10.000,00		16.324.360,00
11002	DIRETORIAS DE POLÍTICA PEDAGÓGICA E DE EDUCAÇÃO DO CAMPO			244.700,00		47.000,00
11003	DIRETORIAS DE ADMINISTRAÇÃO, CONTÁBIL E DE PRESTAÇÃO DE CONTAS					244.700,00
14000	ENTIDADES SUPERVISORIAS					48.581.000,00
14006	FUNDEB					48.581.000,00
14004	FUNDO MUNICIPAL DE PREVIDÊNCIA			60.200,00		72.555.000,00
1000	PODER LEGISLATIVO				3.438.000,00	48.581.000,00
1001	CÂMARA MUNICIPAL				3.438.000,00	48.581.000,00
	Total	548.000,00	157.000,00	3.480.900,00	6.948.000,00	106.961.000,00

Resumo

Total das Funções	106.961.000,00
TOTAL GERAL	106.961.000,00

Fundação Conselho das: Prefeitura Municipal de Ilusópolis, Fundo Municipal de Assistência Social de Bom Conselho, Fundo Municipal de Saúde de Bom Conselho, Fundo Municipal de Educação de Bom Conselho, Fundo de



PREFEITURA DE
Bom Conselho
SEGUINDO NO CAMINHO CERTO

PREFEITURA MUNICIPAL DE BOM CONSELHO
Estado de Pernambuco

DESCRIÇÃO DA FINALIDADE DOS ÓRGÃOS

Os Órgãos integrantes da estrutura administrativa do Poder Executivo têm as seguintes competências:

GABINETE DO PREFEITO

O Gabinete do Prefeito é o órgão que tem por finalidade prestar assessoramento técnico imediato e direto ao Prefeito em assuntos técnicos, administrativos e de planejamento, de exercer as funções de programação, execução e controle das atividades cerimoniais e de relações públicas, desenvolvendo também funções de Secretaria Executiva; planejar e ordenar as atividades do Prefeito em seus aspectos sociais, protocolares e de representação.

PROCURADORIA GERAL DO MUNICÍPIO

Compete a Procuradoria Geral exercer a representação judicial e extrajudicial do Município; exercer o acompanhamento da legislação e regulamentação vigente e em tramitação nas esferas competentes, analisar as suas implicações sobre a administração municipal e proposição de medidas preventivas requeridas; promover a defesa e representação em juízo e fora dele dos direitos do interesse do Município; garantir o controle da legalidade e constitucionalidade dos atos e ações da administração Municipal e ainda; interpelação de ações de interesse do Município, seu acompanhamento, controle e observância dos prazos e tomadas das providências necessárias; a defesa de ações interpostas contra a Prefeitura, seu acompanhamento, controle e observância dos prazos e tomadas das providências necessárias; assessoramento, esclarecimentos e orientações jurídico-legais aos órgãos e entidades da administração Municipal; emissão de opiniões e redação de minutas de projetos de leis, decretos, justificativas e declarações.

SECRETARIA MUNICIPAL DE TRANSPARÊNCIA, FISCALIZAÇÃO E CONTROLE

Compete a Controladoria Geral do Município, proceder o Controle Interno dos atos e fatos da administração municipal, avaliar o cumprimento das metas previstas no plano plurianual,





PREFEITURA DE
Bom Conselho
SEGUINDO NO CAMINHO CERTO

PREFEITURA MUNICIPAL DE BOM CONSELHO
Estado de Pernambuco

a execução dos programas de governo e dos orçamentos do município; comprovar a legalidade e avaliar os resultados quanto a eficácia e eficiência da gestão orçamentária, financeira e patrimonial nos órgãos da administração municipal, bem como da aplicação dos recursos públicos por entidades de direito privado; exercer o controle das operações de créditos, avais e garantias, bem como dos direitos e haveres do município; apoiar o controle interno, a normatização e padronização dos procedimentos operacionais e coordenar as atividades das ações relacionadas com o planejamento operacional das atividades desenvolvidas pelo sistema de controle interno; executar as atividades próprias do sistema de controle interno na análise dos dados inclusive portal da transparência, no acompanhamento do cumprimento das instruções expedidas e das normas.

SECRETARIA MUNICIPAL DE GOVERNO E ARTICULAÇÃO INSTITUCIONAL

Compete a Secretaria de Governo e Articulação Institucional o assessoramento ao Prefeito na coordenação e avaliação da atuação e desempenho das entidades e órgãos da Administração Municipal; a organização e o controle da agenda institucional e das audiências do Prefeito; a organização e o controle dos serviços de cerimonial, de recepção às autoridades e de atendimento ao público; o apoio logístico, administrativo e de segurança pessoal ao Prefeito; a formulação, coordenação e promoção da política de relações públicas, publicidade institucional e de comunicação interna e externa do Poder Executivo Municipal; a promoção e divulgação de fatos e temas de interesse público, sobre o município e os serviços municipais; o apoio aos órgãos municipais na divulgação de suas iniciativas, campanhas educativas e de esclarecimentos, e em seu relacionamento institucional com a comunidade local; a promoção, articulação, implantação e manutenção de recursos eletrônicos de comunicação.

SECRETARIA MUNICIPAL DE ADMINISTRAÇÃO E GESTÃO PÚBLICA

Compete a Secretaria de Administração, o planejamento, supervisão, direção, e coordenação de programas; orientar a administração pública, prestar apoio ao Prefeito na execução direta dos atos de gestão coordenação e decisão quanto às atividades, projetos e programas no âmbito da administração municipal; a formulação de políticas e a coordenação de atividades de treinamento, desenvolvimento e valorização profissional e gerencial do pessoal da





PREFEITURA DE
Bom Conselho
SEGUINDO NO CAMINHO CERTO

PREFEITURA MUNICIPAL DE BOM CONSELHO
Estado de Pernambuco

Prefeitura, bem como o apoio à avaliação de desempenho individual e a gestão do sistema de carreiras; a promoção e coordenação de atividades de recrutamento, seleção, controle e lotação de pessoal e demais atividades de natureza administrativa relacionadas aos recursos humanos da Prefeitura; a formulação de políticas e a promoção e coordenação de atividades relacionadas à segurança no trabalho, ao bem-estar e aos benefícios para o pessoal da Prefeitura; o suporte técnico em informática aos órgãos e entidades da Prefeitura; a padronização, aquisição de bens para o setor administrativo.

SECRETARIA MUNICIPAL DA FAZENDA

Compete à Secretaria de Finanças, executar a política econômica e financeira do município e as atividades referentes ao lançamento, fiscalização e arrecadação dos tributos e rendas municipais; ao recebimento, pagamento, guarda, movimentação e controle dos valores em moeda e outros valores pertencentes ao Município; a promoção de pesquisas, previsões, estudos e diagnósticos sobre aspectos financeiros, tributários e fiscais do Município, bem como em relação às contas públicas, quanto ao endividamento e investimento, e à qualidade dos gastos da Prefeitura; a formulação e execução de políticas financeiras, tributárias e fiscais da Prefeitura, na sua área de competência; a normatização e padronização das atividades contábeis e do controle financeiro interno das entidades e órgãos do Governo Municipal; a formulação da programação financeira da Prefeitura e o controle de sua execução; a execução, fiscalização e controle da evolução da arrecadação dos tributos e receitas municipais.

SECRETARIA MUNICIPAL DE PLANEJAMENTO E CAPTAÇÃO DE RECURSOS

Compete à Secretaria de Planejamento e Desenvolvimento Econômico, a elaboração de projetos e metas administrativas a serem seguidas por toda a estrutura de governo com escopo de dar mais eficiência as atividades administrativas; coordenar a elaboração do PPA, LDO e Orçamento Anual; fiscalizar o cumprimento das leis orçamentárias; desenvolver projetos de viabilidade econômica considerando as potencialidade de cada localidade municipal; firmar parcerias com entidades públicas e privadas com a finalidade de capacitar





PREFEITURA DE
Bom Conselho
SEGUINDO NO CAMINHO CERTO

PREFEITURA MUNICIPAL DE BOM CONSELHO
Estado de Pernambuco

os agentes públicos municipais e, por fim, gerenciar todas as áreas municipais destinadas a implementação de empreendimentos econômicos.

SECRETARIA MUNICIPAL DESENVOLVIMENTO SOCIAL, DIREITOS HUMANOS, TRABALHO E CIDADANIA

Compete à Secretaria de Desenvolvimento Social, Trabalho e Cidadania, a promoção atendimento integral à população de baixa renda, buscando a inclusão social e a redução das desigualdades sociais, promovendo meios para a inserção da população necessitada, ao trabalho, para produzir renda. Promovendo ainda o atendimento à criança e ao adolescente, à população idosa e aos portadores de deficiências, através de políticas compensatórias e com programas específicos para a redução das situações de riscos e de alta vulnerabilidade; a formulação, coordenação e execução de políticas e planos municipais de desenvolvimento comunitário, de promoção social e cidadania, e do acesso de todos os cidadãos a bens, serviços e direitos; a promoção, coordenação e execução de estudos, pesquisas e diagnósticos sobre a situação e o perfil socioeconômico da população, bem como sobre as condições atuais do exercício da cidadania no Município; a promoção, coordenação e execução de ações e medidas voltadas para o adolescente.

SECRETARIA MUNICIPAL DE SAÚDE

Compete à Secretaria de Saúde, desenvolver as ações de saúde no âmbito da prevenção, da promoção e da vigilância à saúde, compreendendo a vigilância sanitária, epidemiológica e o controle de doenças e assistência à saúde, segundo as prerrogativas do Sistema Único de Saúde - SUS; a formulação e monitoramento de políticas e planos municipais de saúde, segundo as diretrizes do Conselho Municipal de Saúde e em articulação com as demais secretarias municipais pertinentes; a coordenação, gestão e avaliação do Sistema Único de Saúde - SUS, no âmbito municipal, participação nos seus diferentes fóruns e comitês e administração do Fundo Municipal de Saúde; a promoção de estudos, pesquisas e diagnósticos visando a subsidiar a formulação de políticas e planos, a atuação da Secretaria e o aprimoramento do Sistema Municipal de Saúde; a organização, operação e atualização permanente de sistemas de informações e indicadores relativos às condições de saúde no Município.





PREFEITURA DE
Bom Conselho
SEGUINDO NO CAMINHO CERTO

PREFEITURA MUNICIPAL DE BOM CONSELHO
Estado de Pernambuco

SECRETARIA DE EDUCAÇÃO, CULTURA, ESPORTES, LAZER, JUVENTUDE E TURISMO

Compete à Secretaria de Educação, Cultura, Esportes e Lazer, Juventude e Turismo, desenvolver as ações relativas à universalização da educação em todos os níveis; a instalação, manutenção, ampliação, adequação e legalização de estabelecimentos de ensino; a elaboração, execução e avaliação do Plano Municipal de Educação em regime de colaboração com o Estado e a União; a formulação, coordenação e monitoramento de políticas, planos e programas municipais de educação e a administração e avaliação do Sistema de Educação do Município; a promoção de estudos, pesquisas e diagnósticos visando a subsidiar a formulação de políticas e planos, para atuação da Secretaria e o aprimoramento do Sistema de Educação; a organização e manutenção de sistemas de informações e indicadores relativos à situação atual e evolução do ensino infantil, fundamental e especial do município; a formulação de diretrizes, normas e modelos pedagógicos, curriculares e tecnológicos para a execução e avaliação do processo de aprendizagem.

SECRETARIA MUNICIPAL DE INFRAESTRUTURA E MOBILIDADE URBANA

Compete à Secretaria de Infraestrutura e Desenvolvimento Urbano, executar as atividades concernentes à elaboração de projetos, construção e conservação das obras públicas municipais, assim como dos próprios da municipalidade; o desenvolvimento e a implantação de projetos de construção de infraestrutura e de obras de grande porte, competindo-lhe especificamente: a promoção, coordenação e contratação de estudos e projetos de investimento para a construção e melhoria da infraestrutura urbana, especialmente o sistema viário de transporte urbano, as redes de águas pluviais, esgotamento sanitário e abastecimento de água, e a proteção e contenção de encostas; a promoção, coordenação e contratação de estudos e projetos de investimento para a construção e melhoria de equipamentos urbanos e edificações públicas de grande porte; a articulação com os órgãos municipal, estadual e federal de meio ambiente para fins de obtenção das licenças e autorizações requeridas para a implantação de projetos de Infraestrutura.





PREFEITURA DE
Bom Conselho
SEGUINDO NO CAMINHO CERTO

PREFEITURA MUNICIPAL DE BOM CONSELHO

Estado de Pernambuco

**SECRETARIA MUNICIPAL DE AGRICULTURA, DESENVOLVIMENTO
AGRÁRIO E MEIO AMBIENTE**

Desenvolver estudos e pesquisas visando ao incremento das atividades agropastoris no município; Incentivar as atividades agropecuárias junto aos pequenos e médios produtores; Desenvolver projetos agropecuários e acompanhar sua implantação; Manter articulação com órgãos estaduais, federais e empresas privadas, objetivando a captação de recursos para o desenvolvimento de projetos de incentivo ao comércio, indústria e agropecuária; Promover treinamentos e outros temas relacionados com agropecuária; Articular contatos com a Universidade, Escolas Técnicas e órgãos de apoio na área de agropecuária; Orientar e desenvolver ações, visando ao melhor aproveitamento dos recursos hídricos.





Prefeitura Municipal de Bom Conselho
 RUA MINERALDEJESSEIRES, 49 - CENTRO - 55230-020 - BOM CONSELHO/PE
 CNPJ: 13.859.548/0001-04

Unidade Fiscal
 Chave de autuação: 1903 09/17-837

Página
 1 de 23

DEMONSTRATIVO DE COMPATIBILIDADE PPA E LOA

	Valor Global	2022	2023	2024	2025	Total
Unidade gestora: 1 - Prefeitura Municipal de Bom Conselho	0,00	215.113.684,00	39.683.225,00	45.676.950,00	47.092.624,70	160.566.493,70
Unidade organizacional: 2001 - GABINETE DO PREFEITO	0,00	1.016.500,00	1.565.000,00	1.442.000,00	1.493.912,00	5.517.412,00
Função: 4 - Administração	0,00	1.316.500,00	1.565.000,00	1.442.000,00	1.493.912,00	5.517.412,00
Subfunção: 122 - Administração Geral	0,00	1.316.500,00	1.565.000,00	1.442.000,00	1.493.912,00	5.517.412,00
Programa: 461 - GESTÃO DAS ATIVIDADES DO GABINETE DO PREFEITO	0,00	1.316.500,00	1.565.000,00	1.442.000,00	1.493.912,00	5.517.412,00
Ação: 1.101 - REQUERIMENTO DO GABINETE DO PREFEITO	0,00	5.000,00	4.000,00	4.000,00	4.144,00	17.144,00
	0,00	5.000,00	4.000,00	4.000,00	4.144,00	17.144,00
	0,00	5.000,00	4.000,00	4.000,00	4.144,00	17.144,00
Ação: 2.102 - MANUTENÇÃO DO GABINETE DO PREFEITO	0,00	957.000,00	1.516.000,00	1.357.000,00	1.405.852,00	5.235.852,00
	0,00	10.000,00	5.000,00	5.000,00	5.100,00	25.100,00
	0,00	10.000,00	5.000,00	5.000,00	5.100,00	25.100,00
Ação: 47 - 3.1.90.31.00	0,00	200.000,00	1.180.000,00	1.000.000,00	1.036.000,00	3.716.000,00
	0,00	133.000,00	200.000,00	180.000,00	186.000,00	699.000,00
	0,00	133.000,00	200.000,00	180.000,00	186.000,00	699.000,00
Ação: 48 - 3.1.90.33.00	0,00	5.000,00	5.000,00	5.000,00	5.100,00	20.100,00
	0,00	5.000,00	5.000,00	5.000,00	5.100,00	20.100,00
Ação: 49 - 3.1.90.34.00	0,00	3.000,00	3.000,00	3.000,00	3.100,00	12.100,00
	0,00	3.000,00	3.000,00	3.000,00	3.100,00	12.100,00
Ação: 50 - 3.1.90.36.00	0,00	1.000,00	1.000,00	1.000,00	1.036,00	4.036,00
	0,00	1.000,00	1.000,00	1.000,00	1.036,00	4.036,00
Ação: 51 - 3.1.91.13.00	0,00	150.000,00	38.000,00	48.000,00	49.728,00	285.728,00
	0,00	150.000,00	38.000,00	48.000,00	49.728,00	285.728,00
Ação: 52 - 3.3.90.08.00	0,00	5.000,00	5.000,00	5.000,00	5.100,00	20.100,00
	0,00	5.000,00	5.000,00	5.000,00	5.100,00	20.100,00
Ação: 53 - 3.3.90.14.00	0,00	5.000,00	5.000,00	5.000,00	5.100,00	20.100,00
	0,00	5.000,00	5.000,00	5.000,00	5.100,00	20.100,00
Ação: 54 - 3.3.90.30.00	0,00	12.000,00	11.000,00	10.000,00	10.300,00	43.300,00
	0,00	12.000,00	11.000,00	10.000,00	10.300,00	43.300,00
Ação: 55 - 3.3.90.39.00	0,00	30.000,00	10.000,00	30.000,00	31.000,00	101.000,00
	0,00	30.000,00	10.000,00	30.000,00	31.000,00	101.000,00
Ação: 56 - 3.3.90.45.00	0,00	10.000,00	5.000,00	5.000,00	5.100,00	25.100,00
	0,00	10.000,00	5.000,00	5.000,00	5.100,00	25.100,00
Ação: 57 - 3.3.90.48.00	0,00	5.000,00	8.000,00	8.000,00	8.200,00	29.200,00
	0,00	5.000,00	8.000,00	8.000,00	8.200,00	29.200,00
Ação: 58 - 3.3.90.50.00	0,00	40.000,00	10.000,00	7.000,00	7.352,00	64.352,00
	0,00	40.000,00	10.000,00	7.000,00	7.352,00	64.352,00
Ação: 59 - 3.3.90.47.00	0,00	5.000,00	5.000,00	5.000,00	5.100,00	20.100,00
	0,00	5.000,00	5.000,00	5.000,00	5.100,00	20.100,00



PORTAL DA TRANSPARENCIA
<http://cloud.rh-solucoes.inf.br/transparencia/Municipal/download/54-20240124103028.pdf>
 assinado por: idUser 238

Portal da Transparência
 Prefeitura Municipal de Bom Conselho
 RUA VIC. DE MORGADOS, 43 - F.H.780 - 3º A - 54000 - Bom Conselho/PE
 CNPJ: 13.183.567/2001-08

União Helysio
 Cláudio de Albuquerque - CPF: 912.814

Página
 2 / 123

DEMONSTRATIVO DE COMPATIBILIDADE PPA E LOA

		PPA 2022 - 2025 - Valores em R\$					Total
		2022	2023	2024	2025	Total	
Ação:							
100 - NSC - 1.501.0000 Recursos Próprios		5000,00	5000,00	5000,00	5.180,00	20.180,00	
50 - 3.3.90.52.00		6.000,00	5.000,00	5.000,00	5.180,00	21.180,00	
100 - NSC - 1.501.0000 Recursos Próprios		5000,00	5000,00	5000,00	5.180,00	20.180,00	
1798 - 3.3.90.40.00		0,00	0,00	3000,00	3.108,00	6.108,00	
100 - NSC - 1.501.0000 Recursos Próprios		0,00	0,00	5000,00	5.180,00	10.360,00	
2.03 - APOIO AOS CONSELHOS MUNICIPAIS		27.500,00	39.000,00	67.000,00	69.412,00	202.912,00	
36 - 3.1.90.04.00		1.000,00	1.000,00	2.000,00	1.036,00	4.036,00	
100 - NSC - 1.501.0000 Recursos Próprios		1.000,00	1.000,00	1.000,00	1.036,00	4.036,00	
37 - 3.1.90.11.00		2.000,00	2.000,00	2.000,00	2.072,00	8.072,00	
100 - NSC - 1.501.0000 Recursos Próprios		2.000,00	2.000,00	2.000,00	2.072,00	8.072,00	
38 - 3.1.90.13.00		1.000,00	1.000,00	1.000,00	1.036,00	4.036,00	
100 - NSC - 1.501.0000 Recursos Próprios		1.000,00	1.000,00	1.000,00	1.036,00	4.036,00	
39 - 3.1.91.13.00		1.000,00	1.000,00	1.000,00	1.036,00	4.036,00	
100 - NSC - 1.501.0000 Recursos Próprios		1.000,00	1.000,00	1.000,00	1.036,00	4.036,00	
40 - 3.3.90.08.00		500,00	1.000,00	1.000,00	1.036,00	4.036,00	
100 - NSC - 1.501.0000 Recursos Próprios		500,00	1.000,00	1.000,00	1.036,00	4.036,00	
41 - 3.3.90.14.00		2.000,00	2.000,00	2.000,00	2.072,00	8.072,00	
100 - NSC - 1.501.0000 Recursos Próprios		2.000,00	2.000,00	2.000,00	2.072,00	8.072,00	
42 - 3.3.90.30.00		1.000,00	1.000,00	1.000,00	1.036,00	4.036,00	
100 - NSC - 1.501.0000 Recursos Próprios		1.000,00	1.000,00	1.000,00	1.036,00	4.036,00	
43 - 3.3.90.36.00		12.000,00	25.000,00	45.000,00	46.620,00	128.620,00	
100 - NSC - 1.501.0000 Recursos Próprios		12.000,00	25.000,00	45.000,00	46.620,00	128.620,00	
44 - 3.3.90.39.00		3.000,00	2.000,00	10.000,00	10.360,00	25.360,00	
100 - NSC - 1.501.0000 Recursos Próprios		3.000,00	2.000,00	10.000,00	10.360,00	25.360,00	
45 - 3.3.90.47.00		1.000,00	1.000,00	1.000,00	1.036,00	4.036,00	
100 - NSC - 1.501.0000 Recursos Próprios		1.000,00	1.000,00	1.000,00	1.036,00	4.036,00	
1607 - 3.3.90.40.00		3.000,00	2.000,00	2.000,00	2.072,00	9.072,00	
100 - NSC - 1.501.0000 Recursos Próprios		3.000,00	2.000,00	2.000,00	2.072,00	9.072,00	
1.104 - APOIO AO REQUILIBRAMENTO DOS CONSELHOS		5.000,00	1.000,00	3.000,00	5.180,00	20.180,00	
100 - NSC - 1.501.0000 Recursos Próprios		5.000,00	1.000,00	3.000,00	5.180,00	20.180,00	
35 - 4.4.90.52.00		5000,00	5000,00	5000,00	5.180,00	20.180,00	
100 - NSC - 1.501.0000 Recursos Próprios		5000,00	5000,00	5000,00	5.180,00	20.180,00	
2.106 - MANUTENÇÃO DAS ATIVIDADES DO CERH ONIUAL DO GABINETE DO		12.000,00	6.000,00	9.000,00	9.324,00	36.324,00	
30 - 3.3.90.30.00		2.000,00	2.000,00	2.000,00	2.072,00	8.072,00	
100 - NSC - 1.501.0000 Recursos Próprios		2.000,00	2.000,00	2.000,00	2.072,00	8.072,00	
31 - 3.3.90.35.00		3.000,00	2.000,00	2.000,00	2.072,00	9.072,00	
100 - NSC - 1.501.0000 Recursos Próprios		3.000,00	2.000,00	2.000,00	2.072,00	9.072,00	
32 - 3.3.90.36.00		3.000,00	2.000,00	2.000,00	2.072,00	9.072,00	
100 - NSC - 1.501.0000 Recursos Próprios		3.000,00	2.000,00	2.000,00	2.072,00	9.072,00	



PORTAL DA TRANSPARENCIA
<http://cloud.it-solucoes.inf.br/transparenciaMunicipal/download/54-20240124103028.pdf>
 assinado por: idUser 238

Prefeitura Municipal do Bom Conselho
 Rua Cel. J. de Azevedo, 11 - JARDIM - 55.320-000 - Bom Conselho PE
 CNPJ: 11.984.591/0001-08

Índice F666
 Cláusula 11.1.1.3.4

Página
 31/23

DEMONSTRATIVO DE COMPATIBILIDADE PPA E LOA

	Valor Global	2022	2023	2024	2025	Total
1000 - MS - 1.511.0000 Recursos Próprios	0,00	2.000,00	2.000,00	2.000,00	2.072,00	9.072,00
33 - 3.3.90.59.00	0,00	2.000,00	2.000,00	2.000,00	2.072,00	9.072,00
1003 - MS - 1.591.0020 Recursos Especiais	0,00	3.000,00	3.000,00	3.000,00	3.072,00	12.072,00
34 - 3.3.90.47.00	0,00	3.000,00	3.000,00	3.000,00	3.072,00	12.072,00
1000 - MS - 1.591.0030 Recursos Especiais	0,00	1.000,00	1.000,00	1.000,00	1.072,00	4.072,00
3002 - DEPARTAMENTO DA GUARDA MUNICIPAL	0,00	45.000,00	40.000,00	52.000,00	53.872,00	190.872,00
4 - Administração	0,00	5.000,00	4.000,00	4.000,00	4.100,00	17.100,00
122 - Administração Geral	0,00	5.000,00	4.000,00	4.000,00	4.144,00	17.144,00
413 - GESTÃO DAS ATIVIDADES DA GUARDA MUNICIPAL	0,00	5.000,00	4.000,00	4.000,00	4.144,00	17.144,00
1.114 - RECOUPIMENTO DA GUARDA MUNICIPAL	0,00	5.000,00	4.000,00	4.000,00	4.144,00	17.144,00
122 - 4.4.90.52.00	0,00	5.000,00	4.000,00	4.000,00	4.144,00	17.144,00
1000 - MS - 1.591.0000 Recursos Próprios	0,00	5.000,00	4.000,00	4.000,00	4.144,00	17.144,00
6 - Segurança Pública	0,00	40.000,00	36.000,00	48.000,00	49.728,00	173.728,00
122 - Administração Geral	0,00	40.000,00	36.000,00	36.000,00	37.296,00	149.296,00
413 - GESTÃO DAS ATIVIDADES DA GUARDA MUNICIPAL	0,00	40.000,00	36.000,00	36.000,00	37.296,00	149.296,00
2.202 - MANUTENÇÃO DA GUARDA MUNICIPAL E PROTEÇÃO DO	0,00	40.000,00	36.000,00	36.000,00	37.296,00	149.296,00
141 - 3.1.90.04.00	0,00	2.000,00	2.000,00	2.000,00	2.072,00	8.072,00
1003 - MS - 1.591.0020 Recursos Próprios	0,00	2.000,00	2.000,00	2.000,00	2.072,00	8.072,00
142 - 3.1.90.11.00	0,00	5.000,00	5.000,00	5.000,00	5.160,00	20.160,00
1003 - MS - 1.591.0020 Recursos Próprios	0,00	5.000,00	5.000,00	5.000,00	5.160,00	20.160,00
143 - 3.1.90.12.00	0,00	5.000,00	5.000,00	5.000,00	5.108,00	14.108,00
1003 - MS - 1.591.0020 Recursos Próprios	0,00	5.000,00	5.000,00	5.000,00	5.108,00	14.108,00
144 - 3.1.90.94.00	0,00	1.000,00	1.000,00	1.000,00	1.036,00	4.036,00
1000 - MS - 1.591.0000 Recursos Próprios	0,00	1.000,00	1.000,00	1.000,00	1.036,00	4.036,00
145 - 3.1.90.96.00	0,00	1.000,00	1.000,00	1.000,00	1.036,00	4.036,00
1000 - MS - 1.591.0000 Recursos Próprios	0,00	1.000,00	1.000,00	1.000,00	1.036,00	4.036,00
146 - 3.1.91.13.00	0,00	5.000,00	5.000,00	5.000,00	5.180,00	20.180,00
1000 - MS - 1.591.0000 Recursos Próprios	0,00	5.000,00	5.000,00	5.000,00	5.180,00	20.180,00
147 - 3.3.90.08.00	0,00	3.000,00	3.000,00	3.000,00	3.180,00	12.180,00
1000 - MS - 1.591.0000 Recursos Próprios	0,00	3.000,00	3.000,00	3.000,00	3.180,00	12.180,00
148 - 3.3.90.14.00	0,00	1.000,00	1.000,00	1.000,00	1.036,00	4.036,00
1000 - MS - 1.591.0000 Recursos Próprios	0,00	1.000,00	1.000,00	1.000,00	1.036,00	4.036,00
149 - 3.3.90.36.00	0,00	5.000,00	5.000,00	5.000,00	5.160,00	20.160,00
1000 - MS - 1.591.0000 Recursos Próprios	0,00	5.000,00	5.000,00	5.000,00	5.160,00	20.160,00
150 - 3.3.90.39.00	0,00	3.000,00	3.000,00	3.000,00	3.144,00	12.144,00
1000 - MS - 1.591.0000 Recursos Próprios	0,00	3.000,00	3.000,00	3.000,00	3.144,00	12.144,00
151 - 3.3.90.47.00	0,00	1.000,00	1.000,00	1.000,00	1.036,00	4.036,00
1000 - MS - 1.591.0000 Recursos Próprios	0,00	1.000,00	1.000,00	1.000,00	1.036,00	4.036,00



DEMONSTRATIVO DE COMPATIBILIDADE PPA E LOA

		PPA 2022 - 2025 - Valores em R\$					Total
		2022	2023	2024	2025		
Subfunção:	183 - Informação e Inteligência	0,00	0,00	12.432,00	12.432,00	24.864,00	
Programa:	413 - GESTÃO DAS ATIVIDADES DA GUARDA MUNICIPAL	0,00	0,00	12.000,00	12.000,00	24.000,00	
Ação:	2.134 - MANUTENÇÃO DO SISTEMA DE CÂMERAS DE VÍDEO SEGURANÇA	0,00	0,00	8.000,00	8.000,00	16.000,00	
	1795 - 3.3.90.30.00	0,00	0,00	2.000,00	2.072,00	4.072,00	
	100 - MSC - 1.501.00.00 Recursos Próprios	0,00	0,00	2.000,00	2.072,00	4.072,00	
	1796 - 3.3.90.30.00	0,00	0,00	4.000,00	4.144,00	8.144,00	
	100 - MSC - 1.501.00.00 Recursos Próprios	0,00	0,00	4.000,00	4.144,00	8.144,00	
	1797 - 3.3.90.60.00	0,00	0,00	2.000,00	2.072,00	4.072,00	
	100 - MSC - 1.501.00.00 Recursos Próprios	0,00	0,00	2.000,00	2.072,00	4.072,00	
Ação:	1.946 - AQUISIÇÃO DE SEUS MÓVEIS PARA SISTEMA DE CÂMERAS DE	0,00	0,00	4.000,00	4.144,00	8.144,00	
	1794 - 4.4.90.62.00	0,00	0,00	4.000,00	4.144,00	8.144,00	
	100 - MSC - 1.501.00.00 Recursos Próprios	0,00	0,00	4.000,00	4.144,00	8.144,00	
Unidade orçamentária:	3003 - GABINETE DA PROCURADORIA GERAL	0,00	329.050,00	967.000,00	380.212,00	1.400.562,00	
Função:	3 - Essencial à Justiça	0,00	16.300,00	56.000,00	16.576,00	56.876,00	
Subfunção:	62 - Defesa da Infraestrutura Pública no Processo Judicial	0,00	16.300,00	56.000,00	16.576,00	54.876,00	
Programa:	402 - GESTÃO DAS ATIVIDADES DA PROCURADORIA GERAL DO MUNICÍPIO	0,00	16.300,00	56.000,00	16.576,00	64.876,00	
Ação:	2.120 - ASSISTÊNCIA JUDICIÁRIA A POPULAÇÃO E PARCERIAS TÉCNICAS	0,00	16.300,00	56.000,00	16.576,00	64.876,00	
	75 - 3.1.90.04.00	0,00	2.000,00	2.000,00	2.072,00	8.072,00	
	100 - MSC - 1.501.00.00 Recursos Próprios	0,00	2.000,00	2.000,00	2.072,00	8.072,00	
	76 - 3.1.90.11.00	0,00	4.300,00	4.000,00	4.144,00	18.444,00	
	100 - MSC - 1.501.00.00 Recursos Próprios	0,00	4.300,00	4.000,00	4.144,00	16.444,00	
	77 - 3.1.90.13.00	0,00	2.000,00	2.000,00	2.072,00	8.072,00	
	100 - MSC - 1.501.00.00 Recursos Próprios	0,00	2.000,00	2.000,00	2.072,00	8.072,00	
	78 - 3.1.91.13.00	0,00	1.000,00	1.000,00	1.036,00	4.036,00	
	100 - MSC - 1.501.00.00 Recursos Próprios	0,00	1.000,00	1.000,00	1.036,00	4.036,00	
	79 - 3.1.90.14.00	0,00	2.000,00	2.000,00	2.072,00	8.072,00	
	100 - MSC - 1.501.00.00 Recursos Próprios	0,00	2.000,00	2.000,00	2.072,00	8.072,00	
	80 - 3.3.90.30.00	0,00	1.000,00	1.000,00	1.036,00	4.036,00	
	100 - MSC - 1.501.00.00 Recursos Próprios	0,00	1.000,00	1.000,00	1.036,00	4.036,00	
	81 - 3.3.90.35.00	0,00	1.000,00	1.000,00	1.036,00	4.036,00	
	100 - MSC - 1.501.00.00 Recursos Próprios	0,00	1.000,00	1.000,00	1.036,00	4.036,00	
	82 - 3.3.90.36.00	0,00	1.000,00	1.000,00	1.036,00	4.036,00	
	100 - MSC - 1.501.00.00 Recursos Próprios	0,00	1.000,00	1.000,00	1.036,00	4.036,00	
	83 - 3.3.90.39.00	0,00	1.000,00	1.000,00	1.036,00	4.036,00	
	100 - MSC - 1.501.00.00 Recursos Próprios	0,00	1.000,00	1.000,00	1.036,00	4.036,00	



PORTAL DA TRANSPARENCIA
<http://cloud.it-solucoes.inf.br/transparenciaMunicipal/download/54-20240124103028.pdf>
 assinado por: idUser 238

Prefeitura Municipal de Bom Conselho
 Rua Vasco da Gama, 43 - Fátima - 55.550-000 - Bom Conselho - PE
 CEP: 55.550-000

Unidade Fiscal
 Código de Situação Fiscal: 003-217-911

Página
 51/23

DEMONSTRATIVO DE COMPATIBILIDADE PPA E LOA

	Valor global	2022	2023	2024	2025	Total
100 - H&C - 1.501.000 Recursos Próprios	0,00	1.000,00	1.000,00	1.000,00	1.136,00	4.036,00
1690 - 3.3.90.08.00	0,00	1.000,00	1.000,00	1.000,00	1.036,00	4.036,00
100 - H&C - 1.501.000 Recursos Próprios	0,00	1.300,00	1.000,00	1.000,00	1.136,00	4.436,00
4 - Administração	0,00	317.300,30	313.050,80	351.000,30	363.636,00	1.344.987,40
122 - Administração Geral	0,00	317.300,30	313.050,80	351.000,30	363.636,00	1.344.987,40
402 - GESTÃO DAS ATIVIDADES DA PROCURADORIA GERAL DO MUNICÍPIO	0,00	317.300,30	313.050,80	351.000,30	363.636,00	1.344.987,40
1.109 - REQUIPAMENTOS DA PROCURADORIA GERAL DO MUNICÍPIO	0,00	5.000,00	6.000,00	6.000,00	4.144,00	17.144,00
61 - 4.4.90.52.00	0,00	5.000,00	6.000,00	6.000,00	4.144,00	17.144,00
100 - H&C - 1.501.000 Recursos Próprios	0,00	3.300,00	4.000,00	4.000,00	4.000,00	15.300,00
2-110 - MANUTENÇÃO DA PROCURADORIA GERAL DO MUNICÍPIO	0,00	312.000,30	305.050,80	347.000,30	359.462,00	1.327.513,40
62 - 3.1.90.04.00	0,00	4.000,00	4.000,00	4.000,00	4.144,00	16.144,00
100 - H&C - 1.501.000 Recursos Próprios	0,00	4.000,00	4.000,00	4.000,00	4.144,00	16.144,00
63 - 3.1.90.11.00	0,00	202.000,00	215.000,00	259.000,00	269.360,00	945.360,00
100 - H&C - 1.501.000 Recursos Próprios	0,00	202.000,00	215.000,00	259.000,00	269.360,00	945.360,00
64 - 3.1.90.13.00	0,00	44.000,00	47.000,00	50.000,00	51.000,00	192.000,00
100 - H&C - 1.501.000 Recursos Próprios	0,00	44.000,00	47.000,00	50.000,00	51.000,00	192.000,00
66 - 3.1.90.96.00	0,00	1.000,00	1.000,00	1.000,00	1.036,00	4.036,00
100 - H&C - 1.501.000 Recursos Próprios	0,00	1.000,00	1.000,00	1.000,00	1.036,00	4.036,00
67 - 3.1.91.13.00	0,00	50.000,00	29.050,80	20.000,00	20.720,00	119.770,80
100 - H&C - 1.501.000 Recursos Próprios	0,00	50.000,00	29.050,80	20.000,00	20.720,00	119.770,80
68 - 3.3.90.08.00	0,00	1.000,00	1.000,00	1.000,00	1.036,00	4.036,00
100 - H&C - 1.501.000 Recursos Próprios	0,00	1.000,00	1.000,00	1.000,00	1.036,00	4.036,00
69 - 3.3.90.14.00	0,00	2.000,00	2.000,00	2.000,00	2.072,00	8.072,00
100 - H&C - 1.501.000 Recursos Próprios	0,00	2.000,00	2.000,00	2.000,00	2.072,00	8.072,00
70 - 3.3.90.30.00	0,00	1.000,00	2.000,00	2.000,00	2.072,00	7.072,00
100 - H&C - 1.501.000 Recursos Próprios	0,00	1.000,00	2.000,00	2.000,00	2.072,00	7.072,00
71 - 3.3.90.316.00	0,00	2.000,00	2.000,00	2.000,00	2.072,00	8.072,00
100 - H&C - 1.501.000 Recursos Próprios	0,00	2.000,00	2.000,00	2.000,00	2.072,00	8.072,00
72 - 3.3.90.316.00	0,00	2.000,00	2.000,00	2.000,00	2.072,00	8.072,00
100 - H&C - 1.501.000 Recursos Próprios	0,00	2.000,00	2.000,00	2.000,00	2.072,00	8.072,00
73 - 3.3.90.39.00	0,00	2.000,00	2.000,00	2.000,00	1.554,00	7.054,00
100 - H&C - 1.501.000 Recursos Próprios	0,00	2.000,00	2.000,00	1.554,00	1.554,00	7.054,00
74 - 3.3.90.67.00	0,00	1.000,00	1.000,00	1.000,00	1.036,00	4.036,00
100 - H&C - 1.501.000 Recursos Próprios	0,00	1.000,00	1.000,00	1.000,00	1.036,00	4.036,00
1799 - 3.3.90.40.00	0,00	0,00	0,00	0,00	0,00	0,00
100 - H&C - 1.501.000 Recursos Próprios	0,00	0,00	0,00	0,00	0,00	0,00
4001 - GABINETE DO SECRETÁRIO	0,00	189.000,00	241.000,00	315.050,00	326.391,60	1.071.441,60
100 - H&C - 1.501.000 Recursos Próprios	0,00	189.000,00	241.000,00	315.050,00	326.391,60	1.071.441,60

Unidade orçamentária: 4001 - GABINETE DO SECRETÁRIO
 Valor global: 0,00
 2022: 189.000,00
 2023: 241.000,00
 2024: 315.050,00
 2025: 326.391,60
 Total: 1.071.441,60



DEMONSTRATIVO DE COMPATIBILIDADE PPA E LOA

	Valor Global	2022	2023	2024	2025	Total
4 - Administração	0,00	389.000,00	241.000,00	315.000,00	376.391,86	1.071.441,86
124 - Controle Interno	0,00	189.000,00	241.000,00	315.000,00	376.391,86	1.071.441,86
403 - GESTÃO DAS ATIVIDADES DA SECRETARIA MUNICIPAL DE TRANSFAR	0,00	189.000,00	241.000,00	315.000,00	376.391,86	1.071.441,86
1.106 - REEQUILIBRIO DA SECRETARIA MUNICIPAL DE TRANSPARENCIA	0,00	5.000,00	5.000,00	20.000,00	20.720,00	50.720,00
84 - 4.4.90.52.00	0,00	5.000,00	5.000,00	20.000,00	20.720,00	50.720,00
1.501.0000 Recursos Próprios	0,00	5.000,00	5.000,00	20.000,00	20.720,00	50.720,00
2.111 - MANUTENÇÃO DA SECRETARIA MUNICIPAL DE TRANSPARENCIA	0,00	184.000,00	236.000,00	295.000,00	395.671,86	1.020.721,86
85 - 3.1.90.44.00	0,00	5.000,00	5.000,00	5.000,00	5.180,00	20.180,00
1.501.0000 Recursos Próprios	0,00	5.000,00	5.000,00	5.000,00	5.180,00	20.180,00
86 - 3.1.90.11.00	0,00	116.000,00	167.000,00	180.000,00	184.400,00	649.400,00
1.501.0000 Recursos Próprios	0,00	116.000,00	167.000,00	180.000,00	184.400,00	649.400,00
87 - 3.1.90.13.00	0,00	18.000,00	22.000,00	22.000,00	22.843,80	84.893,80
1.501.0000 Recursos Próprios	0,00	18.000,00	22.000,00	22.000,00	22.843,80	84.893,80
88 - 3.1.90.94.00	0,00	3.000,00	3.000,00	1.000,00	1.000,00	4.000,00
1.501.0000 Recursos Próprios	0,00	3.000,00	3.000,00	1.000,00	1.000,00	4.000,00
89 - 3.1.90.96.00	0,00	1.000,00	1.000,00	1.000,00	1.000,00	4.000,00
1.501.0000 Recursos Próprios	0,00	1.000,00	1.000,00	1.000,00	1.000,00	4.000,00
90 - 3.1.91.13.00	0,00	25.000,00	22.000,00	27.000,00	27.872,00	101.872,00
1.501.0000 Recursos Próprios	0,00	25.000,00	22.000,00	27.000,00	27.872,00	101.872,00
91 - 3.1.90.18.00	0,00	0,00	15.000,00	20.000,00	4.720,00	40.720,00
1.501.0000 Recursos Próprios	0,00	0,00	15.000,00	20.000,00	4.720,00	40.720,00
92 - 3.1.90.14.00	0,00	1.000,00	1.000,00	1.000,00	1.000,00	4.000,00
1.501.0000 Recursos Próprios	0,00	1.000,00	1.000,00	1.000,00	1.000,00	4.000,00
93 - 3.1.90.30.00	0,00	5.000,00	5.000,00	10.000,00	10.360,00	30.360,00
1.501.0000 Recursos Próprios	0,00	5.000,00	5.000,00	10.000,00	10.360,00	30.360,00
94 - 3.1.90.33.00	0,00	2.000,00	2.000,00	10.000,00	10.360,00	24.360,00
1.501.0000 Recursos Próprios	0,00	2.000,00	2.000,00	10.000,00	10.360,00	24.360,00
95 - 3.1.90.38.00	0,00	3.000,00	3.000,00	3.000,00	3.108,00	12.108,00
1.501.0000 Recursos Próprios	0,00	3.000,00	3.000,00	3.000,00	3.108,00	12.108,00
96 - 3.1.90.39.00	0,00	3.000,00	3.000,00	10.000,00	10.360,00	26.360,00
1.501.0000 Recursos Próprios	0,00	3.000,00	3.000,00	10.000,00	10.360,00	26.360,00
97 - 3.1.90.47.00	0,00	3.000,00	3.000,00	10.000,00	10.360,00	26.360,00
1.501.0000 Recursos Próprios	0,00	3.000,00	3.000,00	10.000,00	10.360,00	26.360,00
1.770 - 3.1.90.40.00	0,00	0,00	0,00	10.000,00	10.360,00	20.360,00
1.501.0000 Recursos Próprios	0,00	0,00	0,00	10.000,00	10.360,00	20.360,00
Unidade Organizacional	0,00	856.000,00	1.081.000,00	904.000,00	632.944,00	3.573.944,00



DEMONSTRATIVO DE COMPATIBILIDADE PPA E LOA

PPA 2022 - 2025 - Valores em R\$

Função	Valor global	2022	2023	2024	2025	Total
4 - Administração	0,00	896.000,00	1.001.000,00	504.000,00	832.944,00	3.573.944,00
122 - Administração Geral	0,00	896.000,00	1.001.000,00	504.000,00	832.944,00	3.573.944,00
404 - GESTÃO DAS ATIVIDADES DA SECRETARIA MUNICIPAL DE GOVERNO	0,00	896.000,00	1.081.000,00	804.000,00	832.944,00	3.573.944,00
1.107 - REENFRAJAMENTO DA SECRETARIA DE GOVERNO E ARTICULAÇÃO	0,00	15.000,00	5.000,00	5.000,00	5.180,00	25.180,00
113 - 4.4.90.92.00	0,00	10.000,00	5.000,00	5.000,00	5.180,00	25.180,00
1000 - 952 - 1.901.0000 Recursos Interiores	0,00	10.000,00	5.000,00	5.000,00	5.180,00	25.180,00
2.108 - MANUTENÇÃO DA SECRETARIA DE GOVERNO E ARTICULAÇÃO	0,00	646.000,00	1.078.000,00	799.000,00	827.764,00	3.548.764,00
98 - 3.1.90.04.00	0,00	6.000,00	5.000,00	5.000,00	5.180,00	20.180,00
1000 - 952 - 1.901.0000 Recursos Interiores	0,00	6.000,00	5.000,00	5.000,00	5.180,00	20.180,00
99 - 3.1.90.13.00	0,00	324.000,00	844.000,00	600.000,00	621.600,00	2.589.600,00
1000 - 957 - 1.901.0000 Recursos Pólores	0,00	324.000,00	844.000,00	600.000,00	621.600,00	2.589.600,00
100 - 3.1.90.13.00	0,00	128.000,00	343.000,00	300.000,00	300.000,00	1.071.000,00
1000 - 952 - 1.901.0000 Recursos Pólores	0,00	128.000,00	343.000,00	300.000,00	300.000,00	1.071.000,00
101 - 3.1.90.94.00	0,00	1.000,00	1.000,00	1.000,00	1.000,00	4.000,00
1000 - 952 - 1.901.0000 Recursos Interiores	0,00	1.000,00	1.000,00	1.000,00	1.000,00	4.000,00
102 - 3.1.90.96.00	0,00	1.000,00	1.000,00	1.000,00	1.000,00	4.000,00
1000 - 952 - 1.901.0000 Recursos Interiores	0,00	1.000,00	1.000,00	1.000,00	1.000,00	4.000,00
103 - 3.1.91.13.00	0,00	125.000,00	37.000,00	37.000,00	38.332,00	237.332,00
1000 - 952 - 1.901.0000 Recursos Pólores	0,00	125.000,00	37.000,00	37.000,00	38.332,00	237.332,00
1005 - 9502010 - 1.24.2000 Recursos de Crédito Operações de Renda de 24-59	0,00	0,00	7.000,00	7.000,00	7.000,00	21.000,00
104 - 3.3.90.08.00	0,00	1.000,00	1.000,00	1.000,00	1.000,00	4.000,00
1000 - 952 - 1.901.0000 Recursos Interiores	0,00	1.000,00	1.000,00	1.000,00	1.000,00	4.000,00
105 - 3.3.90.14.00	0,00	14.000,00	10.000,00	20.000,00	20.720,00	64.720,00
1000 - 952 - 1.901.0000 Recursos Pólores	0,00	14.000,00	10.000,00	20.000,00	20.720,00	64.720,00
106 - 3.3.90.30.00	0,00	24.000,00	15.000,00	15.000,00	15.540,00	69.540,00
1000 - 952 - 1.901.0000 Recursos Pólores	0,00	24.000,00	15.000,00	15.000,00	15.540,00	69.540,00
107 - 3.3.90.33.00	0,00	3.000,00	3.000,00	3.000,00	3.108,00	12.108,00
1000 - 952 - 1.901.0000 Recursos Pólores	0,00	3.000,00	3.000,00	3.000,00	3.108,00	12.108,00
108 - 3.3.90.35.00	0,00	3.000,00	3.000,00	3.000,00	3.108,00	12.108,00
1000 - 952 - 1.901.0000 Recursos Pólores	0,00	3.000,00	3.000,00	3.000,00	3.108,00	12.108,00
109 - 3.3.90.36.00	0,00	9.000,00	6.000,00	6.000,00	6.218,00	27.218,00
1000 - 952 - 1.901.0000 Recursos Interiores	0,00	9.000,00	6.000,00	6.000,00	6.218,00	27.218,00
110 - 3.3.90.39.00	0,00	2.000,00	2.000,00	2.000,00	2.072,00	8.072,00
1000 - 952 - 1.901.0000 Recursos Pólores	0,00	2.000,00	2.000,00	2.000,00	2.072,00	8.072,00
111 - 3.3.90.47.00	0,00	1.000,00	1.000,00	1.000,00	1.036,00	4.036,00
1000 - 957 - 1.901.0000 Recursos Pólores	0,00	1.000,00	1.000,00	1.000,00	1.036,00	4.036,00
112 - 3.3.90.92.00	0,00	3.000,00	2.000,00	2.000,00	2.072,00	9.072,00


Prefeitura Municipal do Bom Conselho
 RUA VIGIL DE NEGRILAS, 43 - CENTRO - CEP: 55.100-000 - Bom Conselho, PE
 CNPJ: 11.981.554/0001-41


Prefeitura Municipal do Bom Conselho
 CNPJ: 11.981.554/0001-41



Página: 21/23
 Unidade Orçamentária: 5002 - DIRETORIAS DE IMPRENSA, ASSESSORIAS E...

DEMONSTRATIVO DE COMPATIBILIDADE PPA E LOA

	Valor global	2022	2023	2024	2025	Total
Unidade Orçamentária: 5002 - DIRETORIAS DE IMPRENSA, ASSESSORIAS E...	0,00	83.000,00	83.000,00	83.000,00	85.988,00	331.988,00
Função: 4 - Administração	0,00	83.000,00	83.000,00	83.000,00	85.988,00	331.988,00
Subfunção: 122 - Administração Geral	0,00	83.000,00	83.000,00	83.000,00	85.988,00	331.988,00
Programa: 4.4 - GASTOS COM ATIVIDADES DE IMPRENSA, ASSESSORIAS E...	0,00	42.000,00	45.000,00	45.000,00	46.620,00	178.620,00
Ação: 2.105 - PUBLICIDADE E DIVULGAÇÃO DAS AÇÕES DO GOVERNO	0,00	15.000,00	10.000,00	10.000,00	10.360,00	45.360,00
100 - VC - 1.501.0000 Recursos Próprios	0,00	15.000,00	10.000,00	10.000,00	10.360,00	45.360,00
115 - 3.3.90.39.00	0,00	15.000,00	25.000,00	25.000,00	25.900,00	91.900,00
1000 - VC - 1.501.0000 Recursos Próprios	0,00	2.000,00	2.000,00	2.000,00	2.072,00	8.072,00
116 - 3.3.90.47.00	0,00	2.000,00	2.000,00	2.000,00	2.072,00	8.072,00
1000 - VC - 1.501.0000 Recursos Próprios	0,00	6.000,00	6.000,00	6.000,00	6.216,00	24.216,00
117 - 3.3.90.95.00	0,00	6.000,00	6.000,00	6.000,00	6.216,00	24.216,00
1000 - VC - 1.501.0000 Recursos Próprios	0,00	3.000,00	3.000,00	3.000,00	3.072,00	12.072,00
1610 - 3.3.90.40.00	0,00	3.000,00	3.000,00	3.000,00	3.072,00	12.072,00
1000 - VC - 1.501.0000 Recursos Próprios	0,00	5.000,00	5.000,00	5.000,00	5.100,00	20.100,00
1680 - 4.4.90.52.00	0,00	5.000,00	5.000,00	5.000,00	5.100,00	20.100,00
1000 - VC - 1.501.0000 Recursos Próprios	0,00	33.000,00	33.000,00	33.000,00	34.188,00	133.188,00
Ação: 2.959 - MANUTENÇÃO COM ATIVIDADES DAS DIRETORIAS DE IMPRENSA,	0,00	10.000,00	10.000,00	10.000,00	10.360,00	40.360,00
1000 - VC - 1.501.0000 Recursos Próprios	0,00	10.000,00	10.000,00	10.000,00	10.360,00	40.360,00
1670 - 3.1.90.11.00	0,00	1.000,00	1.000,00	1.000,00	1.036,00	4.036,00
1000 - VC - 1.501.0000 Recursos Próprios	0,00	1.000,00	1.000,00	1.000,00	1.036,00	4.036,00
1671 - 3.1.90.13.00	0,00	2.000,00	2.000,00	2.000,00	2.072,00	8.072,00
1000 - VC - 1.501.0000 Recursos Próprios	0,00	2.000,00	2.000,00	2.000,00	2.072,00	8.072,00
1672 - 3.1.90.16.00	0,00	1.000,00	1.000,00	1.000,00	1.036,00	4.036,00
1000 - VC - 1.501.0000 Recursos Próprios	0,00	1.000,00	1.000,00	1.000,00	1.036,00	4.036,00
1673 - 3.1.90.20.00	0,00	1.000,00	1.000,00	1.000,00	1.036,00	4.036,00
1000 - VC - 1.501.0000 Recursos Próprios	0,00	1.000,00	1.000,00	1.000,00	1.036,00	4.036,00
1674 - 3.1.91.13.00	0,00	1.000,00	1.000,00	1.000,00	1.036,00	4.036,00
1000 - VC - 1.501.0000 Recursos Próprios	0,00	1.000,00	1.000,00	1.000,00	1.036,00	4.036,00
1675 - 3.3.90.08.00	0,00	2.000,00	2.000,00	2.000,00	2.072,00	8.072,00
1000 - VC - 1.501.0000 Recursos Próprios	0,00	1.000,00	1.000,00	1.000,00	1.036,00	4.036,00
1676 - 3.3.90.30.00	0,00	5.000,00	5.000,00	5.000,00	5.160,00	20.160,00



DEMONSTRATIVO DE COMPATIBILIDADE PPA E LOA

	Valor Global	2022	2023	2024	2025	Total
1020 - REC - 1.501.0000 Recursos Próprios	0,00	5.000,00	5.000,00	5.000,00	5.100,00	20.100,00
1677 - 3.3.90.36.00	0,00	5.000,00	5.000,00	5.000,00	5.100,00	20.100,00
1030 - REC - 1.501.0000 Recursos Próprios	0,00	5.000,00	5.000,00	5.000,00	5.100,00	20.100,00
1678 - 3.3.90.39.00	0,00	5.000,00	5.000,00	5.000,00	5.100,00	20.100,00
1110 - REC - 1.501.0000 Recursos Próprios	0,00	5.000,00	5.000,00	5.000,00	5.100,00	20.100,00
1679 - 3.3.90.92.00	0,00	5.000,00	5.000,00	5.000,00	5.100,00	20.100,00
1030 - REC - 1.501.0000 Recursos Próprios	0,00	5.000,00	5.000,00	5.000,00	5.100,00	20.100,00
1800 - 3.3.90.90.00	0,00	5.000,00	5.000,00	5.000,00	5.100,00	20.100,00
2100 - REC - 1.501.0000 Recursos Próprios	0,00	5.000,00	5.000,00	5.000,00	5.100,00	20.100,00
Unidade Organizada: 5901 - GABINETE DO SECRETÁRIO	0,00	14.191.054,89	9.394.268,95	8.645.500,00	9.037.066,00	31.267.889,84
Função: 4 - Administração	0,00	2.378.054,89	4.115.266,95	5.127.500,00	5.402.778,03	17.023.601,87
Subfunção: 122 - Administração Geral	0,00	2.340.754,89	3.045.260,95	4.337.000,00	5.070.740,00	14.793.755,84
Programa: 405 - GESTÃO DAS ATIVIDADES DA SECRETARIA MUNICIPAL DE ADMINISTRAÇÃO	0,00	2.340.754,89	3.045.266,95	4.337.000,00	5.070.740,00	14.793.755,84
Ação: 1.1.12 - REEQUIPAMENTO DA SECRETARIA DE ADMINISTRAÇÃO	0,00	5.000,00	40.000,00	90.000,00	41.440,00	176.440,00
121 - 4.4.90.52.00	0,00	5.000,00	40.000,00	40.000,00	41.440,00	176.440,00
1000 - REC - 1.501.0000 Recursos Próprios	0,00	5.000,00	40.000,00	40.000,00	41.440,00	176.440,00
Ação: 2.1.13 - MANUTENÇÃO DA SECRETARIA DE ADMINISTRAÇÃO	0,00	2.255.754,89	3.742.268,95	4.719.000,00	4.959.212,00	15.675.235,84
123 - 3.1.90.04.00	0,00	12.000,00	35.000,00	30.000,00	31.000,00	109.000,00
1000 - REC - 1.501.0000 Recursos Próprios	0,00	12.000,00	35.000,00	30.000,00	31.000,00	109.000,00
124 - 3.1.90.11.00	0,00	378.496,08	1.175.633,13	1.793.000,00	2.058.556,00	5.510.725,21
1000 - REC - 1.501.0000 Recursos Próprios	0,00	378.496,08	1.175.633,13	1.793.000,00	2.058.556,00	5.510.725,21
125 - 3.1.90.13.00	0,00	179.258,81	200.000,00	1.250.000,00	1.29.500,00	633.758,81
1000 - REC - 1.501.0000 Recursos Próprios	0,00	179.258,81	200.000,00	1.250.000,00	129.500,00	633.758,81
126 - 3.1.90.92.00	0,00	5.000,00	6.000,00	6.000,00	6.216,00	23.216,00
1000 - REC - 1.501.0000 Recursos Próprios	0,00	5.000,00	6.000,00	6.000,00	6.216,00	23.216,00
127 - 3.1.90.94.00	0,00	93.000,00	50.000,00	40.000,00	41.440,00	224.440,00
1000 - REC - 1.501.0000 Recursos Próprios	0,00	93.000,00	50.000,00	40.000,00	41.440,00	224.440,00
128 - 3.1.90.90.00	0,00	10.000,00	10.000,00	10.000,00	10.360,00	40.360,00
1000 - REC - 1.501.0000 Recursos Próprios	0,00	10.000,00	10.000,00	10.000,00	10.360,00	40.360,00
129 - 3.1.91.13.00	0,00	270.000,00	448.000,00	600.000,00	500.246,00	1.818.246,00
1000 - REC - 1.501.0000 Recursos Próprios	0,00	270.000,00	448.000,00	600.000,00	500.246,00	1.818.246,00
130 - 3.3.90.08.00	0,00	3.000,00	4.000,00	4.000,00	4.144,00	15.144,00
1000 - REC - 1.501.0000 Recursos Próprios	0,00	3.000,00	4.000,00	4.000,00	4.144,00	15.144,00
131 - 3.3.90.14.00	0,00	6.000,00	40.000,00	40.000,00	41.440,00	127.440,00
1000 - REC - 1.501.0000 Recursos Próprios	0,00	6.000,00	40.000,00	40.000,00	41.440,00	127.440,00
137 - 3.3.90.30.00	0,00	10.000,00	130.000,00	200.000,00	207.200,00	547.200,00

Execução de Custos Operacionais de Manutenção de Bens do Patrimônio



DEMONSTRATIVO DE COMPATIBILIDADE PPA E LOA

	Valor Global	2022	2023	2024	2025	Total
100 - MS - 1.501.000 Recursos Próprios	0,00	10.000,00	110.000,00	300.000,00	207.200,00	517.200,00
133 - 3.3.90.33.00	0,00	5.000,00	5.000,00	5.000,00	5.180,00	20.180,00
100 - MS - 1.501.000 Recursos Próprios	0,00	5.000,00	5.000,00	5.000,00	5.180,00	20.180,00
134 - 3.3.90.35.00	0,00	90.000,00	80.000,00	180.000,00	103.800,00	353.800,00
100 - MS - 1.501.000 Recursos Próprios	0,00	90.000,00	80.000,00	180.000,00	103.800,00	353.800,00
135 - 3.3.90.36.00	0,00	50.000,00	100.000,00	220.000,00	227.920,00	897.920,00
100 - MS - 1.501.000 Recursos Próprios	0,00	50.000,00	100.000,00	220.000,00	227.920,00	897.920,00
136 - 3.3.90.39.00	0,00	90.000,00	1.359.633,62	1.390.000,00	1.438.960,00	5.128.593,62
100 - MS - 1.501.000 Recursos Próprios	0,00	90.000,00	1.359.633,62	1.390.000,00	1.438.960,00	5.128.593,62
137 - 3.3.90.47.00	0,00	10.000,00	10.000,00	70.000,00	72.520,00	162.520,00
100 - MS - 1.501.000 Recursos Próprios	0,00	10.000,00	10.000,00	70.000,00	72.520,00	162.520,00
138 - 3.3.90.48.00	0,00	25.000,00	20.000,00	20.000,00	20.720,00	85.720,00
100 - MS - 1.501.000 Recursos Próprios	0,00	25.000,00	20.000,00	20.000,00	20.720,00	85.720,00
139 - 3.3.90.52.00	0,00	2.000,00	10.000,00	50.000,00	51.000,00	113.000,00
100 - MS - 1.501.000 Recursos Próprios	0,00	2.000,00	10.000,00	50.000,00	51.000,00	113.000,00
1611 - 3.3.90.40.00	0,00	10.000,00	8.000,00	8.000,00	8.288,00	34.288,00
100 - MS - 1.501.000 Recursos Próprios	0,00	10.000,00	8.000,00	8.000,00	8.288,00	34.288,00
2.114 - CONVÊNIO, CONSÓRCIOS E COOPERAÇÕES TÉCNICO-FINANÇEIRAS	3,00	10,000,00	8,000,00	0,000,00	9,288,00	34,288,00
164 - 3.3.90.41.00	0,00	10.000,00	8.000,00	8.000,00	8.288,00	34.288,00
1000 - MS - 1.501.000 Recursos Próprios	0,00	10.000,00	8.000,00	8.000,00	8.288,00	34.288,00
2.902 - MANUTENÇÃO DA CONTRIBUIÇÃO PARA O IBAM, AMUPE E CDM	3,00	70,000,00	45,000,00	50,000,00	51,800,00	226,800,00
167 - 3.3.90.39.00	0,00	70.000,00	55.000,00	50.000,00	51.800,00	226.800,00
1020 - MS - 1.501.000 Recursos Próprios	0,00	70.000,00	55.000,00	50.000,00	51.800,00	226.800,00
123 - Administração Financeira	3,00	10,000,00	15,000,00	10,000,00	10,360,00	45,360,00
405 - GESTÃO DAS ATIVIDADES DA SECRETARIA MUNICIPAL DE ADMINISTRAÇÃO	3,00	10,000,00	15,000,00	10,000,00	10,360,00	45,360,00
2.901 - CONTRIBUIÇÃO COMPLEMENTAR PARA COBERTURA DO DÉFICIT	3,00	70,000,00	55,000,00	50,000,00	51,800,00	226,800,00
162 - 3.3.91.97.00	0,00	10.000,00	0,00	0,00	0,00	10.000,00
1000 - MS - 1.501.000 Recursos Próprios	0,00	10.000,00	0,00	0,00	0,00	10.000,00
1747 - 3.1.91.87.00	0,00	0,00	10.000,00	10.000,00	10.360,00	30.360,00
1000 - MS - 1.501.000 Recursos Próprios	0,00	0,00	10.000,00	10.000,00	10.360,00	30.360,00
315 - Outras Transferências	0,00	27.300,00	258.000,00	310.500,00	321.678,00	917.478,00
405 - GESTÃO DAS ATIVIDADES DA SECRETARIA MUNICIPAL DE ADMINISTRAÇÃO	0,00	27.300,00	258.000,00	310.500,00	321.678,00	917.478,00
2.993 - MANUTENÇÃO DO CODICEM	0,00	27.300,00	258.000,00	310.500,00	321.678,00	917.478,00
155 - 3.1.71.70.00	0,00	2.700,00	41.468,70	39.500,00	34.706,00	118.374,70
1000 - MS - 1.501.000 Recursos Próprios	0,00	2.700,00	41.468,70	39.500,00	34.706,00	118.374,70
156 - 3.1.72.11.00	0,00	1.900,00	6.500,00	6.900,00	6.734,00	21.034,00
1000 - MS - 1.501.000 Recursos Próprios	0,00	1.900,00	6.500,00	6.900,00	6.734,00	21.034,00



DEMONSTRATIVO DE COMPATIBILIDADE PPA E LOA

	Valor global	2022	2023	2024	2025	Total
PPA 2022 - 2025 - Valores em R\$						
157 - 3.3.71.70.00	0,00	17.000,00	59.592,09	60.500,00	68.894,00	211.986,09
1000 - 452 - 1.501.0000 Recursos Próprios	0,00	17.000,00	59.592,09	60.500,00	68.894,00	211.986,09
158 - 3.3.72.39.00	0,00	4.700,00	179.180,00	190.000,00	134.680,00	598.560,00
1000 - 462 - 1.501.0000 Recursos Próprios	0,00	4.700,00	179.180,00	190.000,00	134.680,00	598.560,00
159 - 4.4.71.70.00	0,00	900,00	17.259,21	70.000,00	72.520,00	160.679,21
1000 - 456 - 1.501.0000 Recursos Próprios	0,00	900,00	17.259,21	70.000,00	72.520,00	160.679,21
160 - 4.4.72.70.00	0,00	900,00	4.000,00	4.000,00	4.144,00	13.044,00
1000 - 457 - 1.501.0000 Recursos Próprios	0,00	900,00	4.000,00	4.000,00	4.144,00	13.044,00
26 - Encargos Especiais	0,00	10.000,00	8.000,00	0,00	0,00	18.000,00
046 - Outros Encargos Especiais	0,00	10.000,00	8.000,00	0,00	0,00	18.000,00
405 - GESTÃO DAS ATIVIDADES DA SECRETARIA MUNICIPAL DE ADMINISTRAÇÃO	0,00	10.000,00	8.000,00	0,00	0,00	18.000,00
2.113 - MANUTENÇÃO DA SECRETARIA DE ADMINISTRAÇÃO	0,00	10.000,00	8.000,00	0,00	0,00	18.000,00
140 - 3.3.90.93.00	0,00	10.000,00	8.000,00	0,00	0,00	18.000,00
1000 - 452 - 1.501.0000 Recursos Próprios	0,00	10.000,00	8.000,00	0,00	0,00	18.000,00
99 - Reserva de Contingência	0,00	1.803.000,00	5.272.000,00	3.510.000,00	3.626.000,00	14.211.000,00
999 - Reserva de Contingência	0,00	1.803.000,00	5.272.000,00	3.510.000,00	3.626.000,00	14.211.000,00
405 - GESTÃO DAS ATIVIDADES DA SECRETARIA MUNICIPAL DE ADMINISTRAÇÃO	0,00	1.803.000,00	5.272.000,00	3.510.000,00	3.626.000,00	14.211.000,00
0.990 - RESERVA DE CONTINGÊNCIA	0,00	1.803.000,00	5.272.000,00	3.510.000,00	3.626.000,00	14.211.000,00
161 - 3.3.99.90.00	0,00	1.803.000,00	5.272.000,00	3.510.000,00	3.626.000,00	14.211.000,00
1000 - 452 - 1.501.0000 Recursos Próprios	0,00	1.803.000,00	5.272.000,00	3.510.000,00	3.626.000,00	14.211.000,00
6302 - DIRETORIA DE FOLHA DE PAGAMENTO E RECU	0,00	60.000,00	110.000,00	110.000,00	113.950,00	393.950,00
4 - Administração	0,00	60.000,00	110.000,00	110.000,00	113.950,00	393.950,00
128 - Formação de Recursos Humanos	0,00	60.000,00	110.000,00	110.000,00	113.950,00	393.950,00
405 - GESTÃO DAS ATIVIDADES DA SECRETARIA MUNICIPAL DE ADMINISTRAÇÃO	0,00	60.000,00	110.000,00	110.000,00	113.950,00	393.950,00
2.907 - MANUTENÇÃO DE AÇÕES DE INCENTIVO AO PRIMEIRO EMPREGO E	0,00	60.000,00	110.000,00	110.000,00	113.950,00	393.950,00
162 - 3.3.90.94.00	0,00	5.000,00	4.000,00	4.000,00	4.144,00	17.144,00
1000 - 452 - 1.501.0000 Recursos Próprios	0,00	5.000,00	4.000,00	4.000,00	4.144,00	17.144,00
163 - 3.3.90.97.00	0,00	5.000,00	4.000,00	4.000,00	4.144,00	17.144,00
1000 - 462 - 1.501.0000 Recursos Próprios	0,00	5.000,00	4.000,00	4.000,00	4.144,00	17.144,00
164 - 3.3.90.99.00	0,00	5.000,00	4.000,00	4.000,00	4.144,00	17.144,00
1000 - 456 - 1.501.0000 Recursos Próprios	0,00	5.000,00	4.000,00	4.000,00	4.144,00	17.144,00
165 - 3.3.90.47.00	0,00	1.000,00	1.000,00	1.000,00	1.038,00	4.038,00
1000 - 456 - 1.501.0000 Recursos Próprios	0,00	1.000,00	1.000,00	1.000,00	1.038,00	4.038,00
166 - 3.3.90.48.00	0,00	4.000,00	4.000,00	4.000,00	4.104,00	16.144,00
1000 - 456 - 1.501.0000 Recursos Próprios	0,00	4.000,00	4.000,00	4.000,00	4.104,00	16.144,00
1674 - 3.3.90.04.00	0,00	5.000,00	5.000,00	5.000,00	5.180,00	20.180,00
1000 - 452 - 1.501.0000 Recursos Próprios	0,00	5.000,00	5.000,00	5.000,00	5.180,00	20.180,00



DEMONSTRATIVO DE COMPATIBILIDADE PPA E LOA

	Valor global	2022	2023	2024	2025	Total
1575 - 3.1.90.11.00	0,00	10.000,00	8.000,00	8.000,00	8.208,00	34.208,00
1000 - 152 - 1.52.02X Recursos Próprios	0,00	10.000,00	8.000,00	8.000,00	8.198,00	14.000,00
1576 - 3.1.90.13.00	0,00	2.000,00	2.000,00	2.000,00	2.072,00	8.072,00
1000 - 152 - 1.52.02X Recursos Próprios	0,00	2.000,00	2.000,00	2.000,00	2.072,00	8.072,00
1577 - 3.3.91.33.00	0,00	2.000,00	2.000,00	2.000,00	2.072,00	8.072,00
1000 - 152 - 1.52.02X Recursos Próprios	0,00	2.000,00	2.000,00	2.000,00	2.072,00	8.072,00
1578 - 3.3.90.92.00	0,00	5.000,00	5.000,00	5.000,00	5.180,00	20.180,00
1000 - 152 - 1.52.02X Recursos Próprios	0,00	5.000,00	5.000,00	5.000,00	5.180,00	20.180,00
1579 - 3.3.90.38.00	0,00	5.000,00	5.000,00	5.000,00	5.180,00	20.180,00
1000 - 152 - 1.52.02X Recursos Próprios	0,00	5.000,00	5.000,00	5.000,00	5.180,00	20.180,00
1580 - 3.3.90.40.00	0,00	5.000,00	5.000,00	5.000,00	5.180,00	20.180,00
1000 - 152 - 1.52.02X Recursos Próprios	0,00	5.000,00	5.000,00	5.000,00	5.180,00	20.180,00
1581 - 3.3.90.35.00	0,00	5.000,00	5.000,00	5.000,00	5.180,00	20.180,00
1000 - 152 - 1.52.02X Recursos Próprios	0,00	5.000,00	5.000,00	5.000,00	5.180,00	20.180,00
1601 - 3.3.90.08.00	0,00	1.000,00	1.000,00	1.000,00	1.036,00	4.036,00
1000 - 152 - 1.52.02X Recursos Próprios	0,00	1.000,00	1.000,00	1.000,00	1.036,00	4.036,00
6203 - DIRETORIAS DE LICITAÇÃO, COMPRAS, PATRI	0,00	16.000,00	27.000,00	27.000,00	27.972,00	97.972,00
Função: 4 - Administração	0,00	16.000,00	27.000,00	27.000,00	27.972,00	97.972,00
Subfunção: 121 - Administração Geral	0,00	16.000,00	27.000,00	27.000,00	27.972,00	97.972,00
Programa: 405 - GESTÃO DAS ATIVIDADES DA SECRETARIA MUNICIPAL DE ADMINISTRAÇÃO	0,00	16.000,00	27.000,00	27.000,00	27.972,00	97.972,00
Ação: 1.117 - MANUTENÇÃO DOS SETORES DE PATRIMÔNIO, TRIBUTAÇÃO	0,00	5.000,00	24.000,00	24.000,00	14.504,00	67.504,00
153 - 4.4.90.52.00	0,00	5.000,00	14.000,00	14.000,00	14.504,00	47.504,00
1000 - 152 - 1.52.02X Recursos Próprios	0,00	5.000,00	14.000,00	14.000,00	14.504,00	47.504,00
2.261 - MANUTENÇÃO DAS ATIVIDADES DAS DIRETORIAS DE LICITAÇÃO,	0,00	11.000,00	12.000,00	12.000,00	13.468,00	50.468,00
Função: 4 - Administração	0,00	11.000,00	12.000,00	12.000,00	13.468,00	50.468,00
Subfunção: 121 - Administração Geral	0,00	11.000,00	12.000,00	12.000,00	13.468,00	50.468,00
Programa: 405 - GESTÃO DAS ATIVIDADES DA SECRETARIA MUNICIPAL DE ADMINISTRAÇÃO	0,00	11.000,00	12.000,00	12.000,00	13.468,00	50.468,00
Ação: 1.117 - MANUTENÇÃO DOS SETORES DE PATRIMÔNIO, TRIBUTAÇÃO	0,00	5.000,00	7.000,00	7.000,00	7.252,00	26.252,00
153 - 4.4.90.52.00	0,00	5.000,00	7.000,00	7.000,00	7.252,00	26.252,00
1000 - 152 - 1.52.02X Recursos Próprios	0,00	5.000,00	7.000,00	7.000,00	7.252,00	26.252,00
6004 - DIRETORIAS DE CONTROLE, ORÇAMENTO E RE	0,00	15.000,00	16.000,00	16.000,00	16.576,00	63.576,00
Função: 4 - Administração	0,00	15.000,00	16.000,00	16.000,00	16.576,00	63.576,00
Subfunção: 122 - Administração Geral	0,00	15.000,00	16.000,00	16.000,00	16.576,00	63.576,00
Programa: 405 - GESTÃO DAS ATIVIDADES DA SECRETARIA MUNICIPAL DE ADMINISTRAÇÃO	0,00	15.000,00	16.000,00	16.000,00	16.576,00	63.576,00
Ação: 2.960 - MANUTENÇÃO DAS ATIVIDADES DAS DIRETORIAS DE CONTROLE,	0,00	15.000,00	16.000,00	16.000,00	16.576,00	63.576,00
1683 - 3.3.90.30.00	0,00	5.000,00	5.000,00	5.000,00	5.180,00	20.180,00
1000 - 152 - 1.52.02X Recursos Próprios	0,00	5.000,00	5.000,00	5.000,00	5.180,00	20.180,00



DEMONSTRATIVO DE COMPATIBILIDADE PPA E LOA

	2022	2023	2024	2025	Total
Unidade Orçamentária:					
7001 - GABINETE DO SECRETÁRIO:					
Função:					
122 - Administração Geral					
Programa:					
406 - GESTÃO DAS ATIVIDADES DA SECRETARIA DA FAZENDA					
Ação:					
1.115 - REQUERIMENTO DA SECRETARIA DA FAZENDA					
182 - 4.4.90.52.00	4.000,00	4.000,00	10.000,00	10.560,00	28.560,00
100 - 450 - 1.501.0000 Recursos P/Proj	4.000,00	4.000,00	10.000,00	10.560,00	28.560,00
Ação:					
2.116 - MANUTENÇÃO DA SECRETARIA DA FAZENDA					
166 - 3.1.90.04.00	391.500,00	566.000,00	714.000,00	740.700,00	2.405.200,00
100 - 450 - 1.501.0000 Recursos P/Proj	391.500,00	566.000,00	714.000,00	740.700,00	2.405.200,00
169 - 3.1.90.11.00	8.000,00	8.000,00	8.000,00	5.180,00	23.180,00
100 - 450 - 1.501.0000 Recursos P/Proj	8.000,00	8.000,00	8.000,00	5.180,00	23.180,00
170 - 3.1.90.13.00	204.000,00	400.000,00	400.000,00	414.000,00	1.418.000,00
100 - 450 - 1.501.0000 Recursos P/Proj	204.000,00	400.000,00	400.000,00	414.000,00	1.418.000,00
171 - 3.1.90.94.00	22.000,00	40.000,00	40.000,00	41.400,00	143.400,00
100 - 450 - 1.501.0000 Recursos P/Proj	22.000,00	40.000,00	40.000,00	41.400,00	143.400,00
172 - 3.1.90.96.00	1.000,00	1.000,00	1.000,00	1.036,00	4.036,00
100 - 450 - 1.501.0000 Recursos P/Proj	1.000,00	1.000,00	1.000,00	1.036,00	4.036,00
173 - 3.1.90.93.00	62.000,00	60.000,00	120.000,00	124.320,00	366.320,00
100 - 450 - 1.501.0000 Recursos P/Proj	62.000,00	60.000,00	120.000,00	124.320,00	366.320,00
174 - 3.3.90.08.00	0,00	5.000,00	5.000,00	5.180,00	20.180,00
100 - 450 - 1.501.0000 Recursos P/Proj	0,00	5.000,00	5.000,00	5.180,00	20.180,00
175 - 3.3.90.14.00	4.000,00	6.000,00	20.000,00	20.720,00	50.720,00
100 - 450 - 1.501.0000 Recursos P/Proj	4.000,00	6.000,00	20.000,00	20.720,00	50.720,00
176 - 3.3.90.30.00	5.000,00	5.000,00	5.000,00	5.180,00	20.180,00
100 - 450 - 1.501.0000 Recursos P/Proj	5.000,00	5.000,00	5.000,00	5.180,00	20.180,00
177 - 3.3.90.33.00	5.000,00	4.000,00	4.000,00	4.144,00	17.144,00
100 - 450 - 1.501.0000 Recursos P/Proj	5.000,00	4.000,00	4.000,00	4.144,00	17.144,00
178 - 3.3.90.36.00	10.000,00	8.000,00	8.000,00	8.288,00	34.288,00
100 - 450 - 1.501.0000 Recursos P/Proj	10.000,00	8.000,00	8.000,00	8.288,00	34.288,00
179 - 3.3.90.39.00	29.000,00	25.000,00	25.000,00	25.900,00	104.000,00
100 - 450 - 1.501.0000 Recursos P/Proj	29.000,00	25.000,00	25.000,00	25.900,00	104.000,00
Total	9.009,00	6.000,00	6.000,00	6.216,00	23.216,00
1882 - 3.3.90.38.00	5.000,00	5.000,00	5.000,00	5.180,00	20.180,00
100 - 450 - 1.501.0000 Recursos P/Proj	5.000,00	5.000,00	5.000,00	5.180,00	20.180,00
100 - 450 - 1.501.0000 Recursos P/Proj	2.200,00	2.200,00	2.200,00	2.236,00	8.836,00
7001 - GABINETE DO SECRETÁRIO:	2.186.500,00	2.208.000,00	2.579.000,00	2.672.844,00	9.656.344,00
100 - 450 - 1.501.0000 Recursos P/Proj	2.186.500,00	2.208.000,00	2.579.000,00	2.672.844,00	9.656.344,00
100 - 450 - 1.501.0000 Recursos P/Proj	2.015.500,00	2.118.000,00	2.440.000,00	2.538.164,00	9.120.664,00
100 - 450 - 1.501.0000 Recursos P/Proj	2.015.500,00	2.118.000,00	2.440.000,00	2.538.164,00	9.120.664,00
100 - 450 - 1.501.0000 Recursos P/Proj	2.015.500,00	2.118.000,00	2.440.000,00	2.538.164,00	9.120.664,00
100 - 450 - 1.501.0000 Recursos P/Proj	4.000,00	4.000,00	10.000,00	10.360,00	28.360,00
100 - 450 - 1.501.0000 Recursos P/Proj	4.000,00	4.000,00	10.000,00	10.360,00	28.360,00
100 - 450 - 1.501.0000 Recursos P/Proj	391.500,00	566.000,00	714.000,00	740.700,00	2.405.200,00
100 - 450 - 1.501.0000 Recursos P/Proj	391.500,00	566.000,00	714.000,00	740.700,00	2.405.200,00
100 - 450 - 1.501.0000 Recursos P/Proj	8.000,00	8.000,00	8.000,00	5.180,00	23.180,00
100 - 450 - 1.501.0000 Recursos P/Proj	8.000,00	8.000,00	8.000,00	5.180,00	23.180,00
100 - 450 - 1.501.0000 Recursos P/Proj	204.000,00	400.000,00	400.000,00	414.000,00	1.418.000,00
100 - 450 - 1.501.0000 Recursos P/Proj	204.000,00	400.000,00	400.000,00	414.000,00	1.418.000,00
100 - 450 - 1.501.0000 Recursos P/Proj	22.000,00	40.000,00	40.000,00	41.400,00	143.400,00
100 - 450 - 1.501.0000 Recursos P/Proj	22.000,00	40.000,00	40.000,00	41.400,00	143.400,00
100 - 450 - 1.501.0000 Recursos P/Proj	1.000,00	1.000,00	1.000,00	1.036,00	4.036,00
100 - 450 - 1.501.0000 Recursos P/Proj	1.000,00	1.000,00	1.000,00	1.036,00	4.036,00
100 - 450 - 1.501.0000 Recursos P/Proj	62.000,00	60.000,00	120.000,00	124.320,00	366.320,00
100 - 450 - 1.501.0000 Recursos P/Proj	62.000,00	60.000,00	120.000,00	124.320,00	366.320,00
100 - 450 - 1.501.0000 Recursos P/Proj	0,00	5.000,00	5.000,00	5.180,00	20.180,00
100 - 450 - 1.501.0000 Recursos P/Proj	0,00	5.000,00	5.000,00	5.180,00	20.180,00
100 - 450 - 1.501.0000 Recursos P/Proj	4.000,00	6.000,00	20.000,00	20.720,00	50.720,00
100 - 450 - 1.501.0000 Recursos P/Proj	4.000,00	6.000,00	20.000,00	20.720,00	50.720,00
100 - 450 - 1.501.0000 Recursos P/Proj	5.000,00	5.000,00	5.000,00	5.180,00	20.180,00
100 - 450 - 1.501.0000 Recursos P/Proj	5.000,00	5.000,00	5.000,00	5.180,00	20.180,00
100 - 450 - 1.501.0000 Recursos P/Proj	5.000,00	4.000,00	4.000,00	4.144,00	17.144,00
100 - 450 - 1.501.0000 Recursos P/Proj	5.000,00	4.000,00	4.000,00	4.144,00	17.144,00
100 - 450 - 1.501.0000 Recursos P/Proj	10.000,00	8.000,00	8.000,00	8.288,00	34.288,00
100 - 450 - 1.501.0000 Recursos P/Proj	10.000,00	8.000,00	8.000,00	8.288,00	34.288,00
100 - 450 - 1.501.0000 Recursos P/Proj	29.000,00	25.000,00	25.000,00	25.900,00	104.000,00
100 - 450 - 1.501.0000 Recursos P/Proj	29.000,00	25.000,00	25.000,00	25.900,00	104.000,00



DEMONSTRATIVO DE COMPATIBILIDADE PPA E LOA

PPA 2022 - 2025 - Valores em R\$

	Valor Global	2022	2023	2024	2025	Total
Ação:						
160 - 3.3.90.47.00	0,00	26.000,00	20.000,00	55.000,00	57.980,00	158.980,00
1000 - 466 - 1.52.00.00 Recursos Próprios	0,00	26.000,00	20.000,00	55.000,00	57.980,00	158.980,00
181 - 3.3.90.92.00	0,00	4.500,00	4.000,00	20.000,00	20.720,00	49.220,00
1000 - 466 - 1.52.00.00 Recursos Próprios	0,00	4.500,00	4.000,00	20.000,00	20.720,00	49.220,00
1612 - 3.3.90.40.00	0,00	5.000,00	5.000,00	5.000,00	5.180,00	20.180,00
1000 - 466 - 1.52.00.00 Recursos Próprios	0,00	5.000,00	5.000,00	5.000,00	5.180,00	20.180,00
Ação:						
2.117 - TREINAMENTO E CAPACITAÇÃO DE AGENTES PÚBLICOS	0,00	20.000,00	18.000,00	18.000,00	18.648,00	74.648,00
183 - 3.3.90.35.00	0,00	10.000,00	8.000,00	8.000,00	8.288,00	34.288,00
1000 - 466 - 1.52.00.00 Recursos Próprios	0,00	10.000,00	8.000,00	8.000,00	8.288,00	34.288,00
164 - 3.3.90.39.00	0,00	8.000,00	8.000,00	8.000,00	8.288,00	32.588,00
1000 - 466 - 1.52.00.00 Recursos Próprios	0,00	8.000,00	8.000,00	8.000,00	8.288,00	32.588,00
185 - 3.3.90.47.00	0,00	1.000,00	1.000,00	1.000,00	1.072,00	4.072,00
1000 - 466 - 1.52.00.00 Recursos Próprios	0,00	1.000,00	1.000,00	1.000,00	1.072,00	4.072,00
1613 - 3.3.90.40.00	0,00	1.000,00	1.000,00	1.000,00	1.036,00	4.036,00
1000 - 466 - 1.52.00.00 Recursos Próprios	0,00	1.000,00	1.000,00	1.000,00	1.036,00	4.036,00
Ação:						
2.110 - DESPESAS COM PASEP E OUTRAS CONTRIBUIÇÕES	0,00	1.600.000,00	1.500.000,00	1.707.000,00	1.758.452,00	6.582.452,00
195 - 3.3.90.47.00	0,00	1.600.000,00	1.507.000,00	1.707.000,00	1.760.452,00	6.582.452,00
1000 - 466 - 1.52.00.00 Recursos Próprios	0,00	1.600.000,00	1.507.000,00	1.707.000,00	1.760.452,00	6.582.452,00
1006 - 462.00.00 - 1.700.0000 Recursos de Crédito Operado de Minas do R\$ 50	0,00	0,00	0,00	0,00	0,00	0,00
Função:						
26 - Encargos Especiais	0,00	181.000,00	90.000,00	130.000,00	134.680,00	535.680,00
846 - Outros Encargos Especiais	0,00	181.000,00	90.000,00	130.000,00	134.680,00	535.680,00
Programa:						
486 - GESTÃO DAS ATIVIDADES DA SECRETARIA DA FAZENDA	0,00	181.000,00	90.000,00	130.000,00	134.680,00	535.680,00
0.2 - INDENIZAÇÕES E RESTITUIÇÕES DIVERASAS, INCLUSIVE DECLARANTE	0,00	181.000,00	90.000,00	130.000,00	134.680,00	535.680,00
Ação:						
184 - 3.3.90.93.00	0,00	181.000,00	90.000,00	130.000,00	134.680,00	535.680,00
1000 - 466 - 1.52.00.00 Recursos Próprios	0,00	181.000,00	90.000,00	130.000,00	134.680,00	535.680,00
3006 - 454 - 1.20.00.00 Recursos de Contas de Governo Federal	0,00	0,00	0,00	0,00	0,00	0,00
1773 - 3.3.20.93.00	0,00	0,00	0,00	50.000,00	51.800,00	101.800,00
1000 - 466 - 1.52.00.00 Recursos Próprios	0,00	0,00	0,00	50.000,00	51.800,00	101.800,00
Unidade organizacional:						
7902 - SECRETARIA EXECUTIVA DE ADMINISTRAÇÃO	0,00	2.801.000,00	3.125.423,67	2.897.000,00	3.116.488,00	11.939.909,67
Função:						
4 - Administração	0,00	296.000,00	185.000,00	100.000,00	103.600,00	679.600,00
Subfunção:						
122 - Administração Geral	0,00	296.000,00	185.000,00	100.000,00	103.600,00	679.600,00
Programa:						
416 - GESTÃO DA SECRETARIA EXECUTIVA DE ADM TRIBUTÁRIA, PLANENY	0,00	296.000,00	185.000,00	100.000,00	103.600,00	679.600,00
Ação:						
2.119 - CONTRATAÇÃO DE CONSULTORIAS TÉCNICAS E JURÍDICAS	0,00	296.000,00	185.000,00	100.000,00	103.600,00	679.600,00
183 - 3.3.90.35.00	0,00	296.000,00	185.000,00	100.000,00	103.600,00	679.600,00
1000 - 466 - 1.52.00.00 Recursos Próprios	0,00	296.000,00	185.000,00	100.000,00	103.600,00	679.600,00
Função:						
26 - Encargos Especiais	0,00	2.505.000,00	2.945.423,67	2.797.000,00	3.012.888,00	11.260.291,67
Subfunção:						
949 - Serviço de Dívida Trasm	0,00	2.155.000,00	2.705.423,67	2.627.000,00	2.836.748,00	10.319.171,67



PORTAL DA TRANSPARENCIA
<http://cloud.it-solucoes.inf.br/transparenciaMunicipal/download/54-20240124103028.pdf>
 assinado por: IdUser 238

Prefeitura Municipal de Bom Conselho
 RUA VISUAL DE HESPERIDES, 43 - LARANJEIROS - 55.500-000 - Bom Conselho - PE
 CNPJ: 11.233.524/0001-21

Unidade Fiscal
 Chave de autuação: 035 9117 814

Página
 16 de 23

DEMONSTRATIVO DE COMPATIBILIDADE PPA E LOA

		PPA 2022 - 2025 - Valores em R\$					Total
		2022	2023	2024	2025		
1000 - NSC - 1.501.0000 Recursos Próprios		5.000,00	5.000,00	5.000,00	5.180,00	20.180,00	
1602 - 3.3.90.30.00		3.000,00	3.000,00	3.000,00	3.180,00	12.100,00	
1000 - NSC - 1.501.0000 Recursos Próprios		1.200,00	1.000,00	1.000,00	1.100,00	4.300,00	
1604 - 3.3.90.36.00		3.000,00	3.000,00	3.000,00	3.100,00	12.100,00	
1000 - NSC - 1.501.0000 Recursos Próprios		1.200,00	1.000,00	1.000,00	1.100,00	4.300,00	
1605 - 3.3.90.39.00		8.000,00	8.000,00	8.000,00	8.180,00	32.180,00	
1000 - NSC - 1.501.0000 Recursos Próprios		5.200,00	5.200,00	5.200,00	5.180,00	20.780,00	
1606 - 3.3.90.47.00		1.000,00	1.000,00	1.000,00	1.035,00	4.035,00	
1000 - NSC - 1.501.0000 Recursos Próprios		1.000,00	1.000,00	1.000,00	1.035,00	4.035,00	
Unidade Orçamentária: 2004 - DIRETORIA DE CONTABILIDADE		15.000,00	15.000,00	15.000,00	15.540,00	60.540,00	
Função: 4 - Administração		15.000,00	15.000,00	15.000,00	15.540,00	60.540,00	
Subfunção: 122 - Administração Geral		15.000,00	15.000,00	15.000,00	15.540,00	60.540,00	
Programa: 417 - GESTÃO DA DIRETORIA DE CONTABILIDADE		15.000,00	15.000,00	15.000,00	15.540,00	60.540,00	
Ação: 2.562 - MANUTENÇÃO DAS ATIVIDADES DA DIRETORIA DE CONTABILIDADE		15.000,00	15.000,00	15.000,00	15.540,00	60.540,00	
1687 - 3.3.90.30.00		5.000,00	5.000,00	5.000,00	5.180,00	20.180,00	
1000 - NSC - 1.501.0000 Recursos Próprios		5.000,00	5.000,00	5.000,00	5.180,00	20.180,00	
1688 - 3.3.90.38.00		5.000,00	5.000,00	5.000,00	5.180,00	20.180,00	
1000 - NSC - 1.501.0000 Recursos Próprios		5.000,00	5.000,00	5.000,00	5.180,00	20.180,00	
1689 - 3.3.90.39.00		5.000,00	5.000,00	5.000,00	5.180,00	20.180,00	
1000 - NSC - 1.501.0000 Recursos Próprios		5.000,00	5.000,00	5.000,00	5.180,00	20.180,00	
Unidade Orçamentária: 8301 - GABINETE DO SECRETARIO		249.000,00	249.000,00	249.000,00	261.554,00	1.007.554,00	
Função: 4 - Administração		249.000,00	249.000,00	249.000,00	261.554,00	1.007.554,00	
Subfunção: 122 - Administração Geral		249.000,00	249.000,00	249.000,00	261.554,00	1.007.554,00	
Programa: 407 - GESTÃO DAS ATIVIDADES DA SECRETARIA MUNICIPAL DE PLANEJAMENTO		249.000,00	249.000,00	249.000,00	261.554,00	1.007.554,00	
Ação: 2.121 - MANUTENÇÃO DA SECRETARIA MUNICIPAL DE PLANEJAMENTO		249.000,00	249.000,00	249.000,00	261.554,00	1.007.554,00	
196 - 3.1.90.04.00		5.000,00	4.000,00	4.000,00	4.144,00	17.144,00	
1000 - NSC - 1.501.0000 Recursos Próprios		5.000,00	4.000,00	4.000,00	4.144,00	17.144,00	
197 - 3.1.90.11.00		174.000,00	170.000,00	170.000,00	259.000,00	773.000,00	
1000 - NSC - 1.501.0000 Recursos Próprios		174.000,00	170.000,00	170.000,00	259.000,00	773.000,00	
198 - 3.1.90.13.00		25.000,00	30.000,00	30.000,00	51.800,00	156.800,00	
1000 - NSC - 1.501.0000 Recursos Próprios		25.000,00	30.000,00	30.000,00	51.800,00	156.800,00	
199 - 3.1.90.94.00		1.000,00	1.000,00	1.000,00	1.036,00	4.036,00	
1000 - NSC - 1.501.0000 Recursos Próprios		1.000,00	1.000,00	1.000,00	1.036,00	4.036,00	
200 - 3.1.90.96.00		1.000,00	1.000,00	1.000,00	1.036,00	4.036,00	
1000 - NSC - 1.501.0000 Recursos Próprios		1.000,00	1.000,00	1.000,00	1.036,00	4.036,00	
201 - 3.1.91.13.00		20.000,00	10.000,00	10.000,00	10.350,00	50.350,00	
1000 - NSC - 1.501.0000 Recursos Próprios		20.000,00	10.000,00	10.000,00	10.350,00	50.350,00	



DEMONSTRATIVO DE COMPATIBILIDADE PPA E LOA

		PPA 2022 - 2025 - Valores em R\$					Total
		2022	2023	2024	2025		
Valor global		0,00	1.000,00	1.000,00	1.000,00	1.036,00	4.036,00
Unidade orçamentária:	0002 - DIRETORIAS DE GESTÃO E CONTROLE DE DES	0,00	0,00	0,00	0,00	0,00	0,00
Função:	4 - Administração	0,00	0,00	0,00	0,00	0,00	0,00
Subfunção:	122 - Administração Geral	0,00	0,00	0,00	0,00	0,00	0,00
Programa:	407 - GESTÃO DAS ATIVIDADES DA SECRETARIA MUNICIPAL DE PLANEJAME	0,00	0,00	0,00	0,00	0,00	0,00
Ação:	1.120 - REQUISIAMENTO DA SECRETARIA MUNICIPAL DE PLANEJAMENTO E	0,00	0,00	0,00	0,00	0,00	0,00
	210 - 4.4.90.52.00	0,00	5.000,00	5.000,00	5.000,00	4.144,00	17.144,00
	1000 - 452 - 1.501.0030 Recursos Personais	0,00	5.000,00	5.000,00	5.000,00	4.144,00	17.144,00
	202 - 3.3.90.08.00	0,00	10.000,00	10.000,00	10.000,00	10.360,00	44.360,00
	1000 - 452 - 1.501.0030 Recursos Personais	0,00	10.000,00	10.000,00	10.000,00	10.360,00	44.360,00
	203 - 3.3.90.14.00	0,00	5.000,00	5.000,00	5.000,00	4.144,00	17.144,00
	1000 - 452 - 1.501.0030 Recursos Personais	0,00	5.000,00	5.000,00	5.000,00	4.144,00	17.144,00
	204 - 3.3.90.30.00	0,00	5.000,00	5.000,00	5.000,00	4.144,00	17.144,00
	1000 - 452 - 1.501.0030 Recursos Personais	0,00	5.000,00	5.000,00	5.000,00	4.144,00	17.144,00
	205 - 3.3.90.33.00	0,00	5.000,00	5.000,00	5.000,00	4.144,00	17.144,00
	1000 - 452 - 1.501.0030 Recursos Personais	0,00	5.000,00	5.000,00	5.000,00	4.144,00	17.144,00
	206 - 3.3.90.36.00	0,00	14.000,00	14.000,00	14.000,00	10.360,00	44.360,00
	1000 - 452 - 1.501.0030 Recursos Personais	0,00	14.000,00	14.000,00	14.000,00	10.360,00	44.360,00
	207 - 3.3.90.39.00	0,00	5.000,00	5.000,00	5.000,00	4.144,00	17.144,00
	1000 - 452 - 1.501.0030 Recursos Personais	0,00	5.000,00	5.000,00	5.000,00	4.144,00	17.144,00
	208 - 3.3.90.47.00	0,00	1.000,00	1.000,00	1.000,00	1.036,00	4.036,00
	1000 - 452 - 1.501.0030 Recursos Personais	0,00	1.000,00	1.000,00	1.000,00	1.036,00	4.036,00
	209 - 3.3.90.92.00	0,00	6.000,00	6.000,00	6.000,00	4.144,00	18.144,00
	1000 - 452 - 1.501.0030 Recursos Personais	0,00	6.000,00	6.000,00	6.000,00	4.144,00	18.144,00
Unidade orçamentária:	0003 - DIRETORIA GERAL DE CONVÊNIOS	0,00	10.000,00	10.000,00	10.000,00	6.288,00	34.288,00
Função:	22 - Indústria	0,00	10.000,00	10.000,00	10.000,00	8.288,00	34.288,00
Subfunção:	651 - Promoção Industrial	0,00	10.000,00	10.000,00	10.000,00	8.288,00	34.288,00
Programa:	407 - GESTÃO DAS ATIVIDADES DA SECRETARIA MUNICIPAL DE PLANEJAME	0,00	10.000,00	10.000,00	10.000,00	8.288,00	34.288,00
Ação:	1.913 - APOIO E PROMOÇÃO DOS PROJETOS DE INDUSTRIALIZAÇÃO DO	0,00	10.000,00	10.000,00	10.000,00	8.288,00	34.288,00
	211 - 4.4.90.51.00	0,00	5.000,00	5.000,00	5.000,00	4.144,00	17.144,00
	1000 - 452 - 1.501.0030 Recursos Personais	0,00	5.000,00	5.000,00	5.000,00	4.144,00	17.144,00
	212 - 4.4.90.61.00	0,00	5.000,00	5.000,00	5.000,00	4.144,00	17.144,00
	1000 - 452 - 1.501.0030 Recursos Personais	0,00	5.000,00	5.000,00	5.000,00	4.144,00	17.144,00
Unidade orçamentária:	9001 - GABINETE DO SECRETÁRIO	0,00	15.000,00	15.000,00	15.000,00	9.620,00	49.620,00
Função:	6 - Segurança Pública	0,00	15.000,00	15.000,00	15.000,00	17.612,00	72.612,00
Subfunção:	182 - Defesa Civil	0,00	15.000,00	15.000,00	15.000,00	17.612,00	72.612,00
Programa:	408 - GESTÃO DAS ATIVIDADES DA SECRETARIA MUNICIPAL DE DESENVOL	0,00	15.000,00	15.000,00	15.000,00	17.612,00	72.612,00
Ação:	2.158 - MANUTENÇÃO DAS AÇÕES VOLTADAS A DEFESA CIVIL	0,00	15.000,00	15.000,00	15.000,00	17.612,00	72.612,00



DEMONSTRATIVO DE COMPATIBILIDADE PPA E LOA

Função	Subfunção	Programa	Ação	Valor global	PPA 2022 - 2025 - Valores em R\$				Total
					2022	2023	2024	2025	
8 - Assistência Social	244 - Assistência Comunitária	820 - CONCESSÃO DE BENEFÍCIO EVENTUAL	2.421 - MANUTENÇÃO DO PROGRAMA AASB COMUNIDADE	0,00	5.000,00	4.000,00	4.000,00	4.144,00	17.144,00
			213 - 3.390,30,00	0,00	5.000,00	4.000,00	4.000,00	4.144,00	17.144,00
			100 - MSZ - 1.501,000 Recursos Próprios	0,00	5.000,00	4.000,00	4.000,00	4.144,00	17.144,00
			214 - 3.390,32,00	0,00	5.000,00	4.000,00	4.000,00	4.144,00	17.144,00
			100 - MSZ - 1.501,000 Recursos Próprios	0,00	5.000,00	4.000,00	4.000,00	4.144,00	17.144,00
			215 - 3.390,36,00	0,00	5.000,00	4.000,00	4.000,00	4.144,00	17.144,00
			100 - MSZ - 1.501,000 Recursos Próprios	0,00	5.000,00	4.000,00	4.000,00	4.144,00	17.144,00
			216 - 3.390,39,00	0,00	5.000,00	4.000,00	4.000,00	4.144,00	17.144,00
			100 - MSZ - 1.501,000 Recursos Próprios	0,00	5.000,00	4.000,00	4.000,00	4.144,00	17.144,00
			217 - 3.390,47,00	0,00	5.000,00	4.000,00	4.000,00	4.144,00	17.144,00
			100 - MSZ - 1.501,000 Recursos Próprios	0,00	5.000,00	4.000,00	4.000,00	4.144,00	17.144,00
			218 - 3.190,04,00	0,00	30.000,00	25.000,00	29.000,00	29.000,00	115.000,00
			100 - MSZ - 1.501,000 Recursos Próprios	0,00	30.000,00	25.000,00	29.000,00	29.000,00	115.000,00
			219 - 3.190,11,00	0,00	30.000,00	25.000,00	29.000,00	29.000,00	115.000,00
			100 - MSZ - 1.501,000 Recursos Próprios	0,00	30.000,00	25.000,00	29.000,00	29.000,00	115.000,00
			220 - 3.190,13,00	0,00	30.000,00	25.000,00	29.000,00	29.000,00	115.000,00
			100 - MSZ - 1.501,000 Recursos Próprios	0,00	30.000,00	25.000,00	29.000,00	29.000,00	115.000,00
			221 - 3.190,54,00	0,00	30.000,00	25.000,00	29.000,00	29.000,00	115.000,00
			100 - MSZ - 1.501,000 Recursos Próprios	0,00	30.000,00	25.000,00	29.000,00	29.000,00	115.000,00
			222 - 3.190,96,00	0,00	30.000,00	25.000,00	29.000,00	29.000,00	115.000,00
			100 - MSZ - 1.501,000 Recursos Próprios	0,00	30.000,00	25.000,00	29.000,00	29.000,00	115.000,00
			223 - 3.191,13,00	0,00	30.000,00	25.000,00	29.000,00	29.000,00	115.000,00
			100 - MSZ - 1.501,000 Recursos Próprios	0,00	30.000,00	25.000,00	29.000,00	29.000,00	115.000,00
			224 - 3.190,08,00	0,00	30.000,00	25.000,00	29.000,00	29.000,00	115.000,00
			100 - MSZ - 1.501,000 Recursos Próprios	0,00	30.000,00	25.000,00	29.000,00	29.000,00	115.000,00
			225 - 3.390,14,00	0,00	30.000,00	25.000,00	29.000,00	29.000,00	115.000,00
			100 - MSZ - 1.501,000 Recursos Próprios	0,00	30.000,00	25.000,00	29.000,00	29.000,00	115.000,00
			226 - 3.390,30,00	0,00	30.000,00	25.000,00	29.000,00	29.000,00	115.000,00
			100 - MSZ - 1.501,000 Recursos Próprios	0,00	30.000,00	25.000,00	29.000,00	29.000,00	115.000,00
			227 - 3.390,36,00	0,00	30.000,00	25.000,00	29.000,00	29.000,00	115.000,00
			100 - MSZ - 1.501,000 Recursos Próprios	0,00	30.000,00	25.000,00	29.000,00	29.000,00	115.000,00
			228 - 3.390,39,00	0,00	30.000,00	25.000,00	29.000,00	29.000,00	115.000,00
			100 - MSZ - 1.501,000 Recursos Próprios	0,00	30.000,00	25.000,00	29.000,00	29.000,00	115.000,00
			229 - 3.390,47,00	0,00	30.000,00	25.000,00	29.000,00	29.000,00	115.000,00
			100 - MSZ - 1.501,000 Recursos Próprios	0,00	30.000,00	25.000,00	29.000,00	29.000,00	115.000,00



DEMONSTRATIVO DE COMPATIBILIDADE PPA E LOA

		PPA 2022 - 2025 - Valores em R\$					Total
		2022	2023	2024	2025		
Unidade Orçamentária:	11003 - DIRETORIA DE CULTURA	0,00	100.000,00	300.000,00	310.000,00	710.000,00	
Função:	13 - Cultura	0,00	100.000,00	300.000,00	310.000,00	710.000,00	
Subfunção:	352 - Defesa Cultural	0,00	100.000,00	300.000,00	310.000,00	710.000,00	
Programa:	409 - GESTÃO DAS ATIVIDADES DA SECRETARIA MUNICIPAL DE EDUCAÇÃO	0,00	100.000,00	300.000,00	310.000,00	710.000,00	
Ação:	2.2087 - APOIO A CULTURA LETADER BLANC (AUMENTO CULTURAL)	0,00	40.000,00	200.000,00	207.200,00	607.200,00	
	1748 - 3.3.90.38.00	0,00	40.000,00	200.000,00	207.200,00	607.200,00	
	1012 - NSC L716/2007 - Manutenção de Bens Culturais - At. 08 - Demais Subtítulos Culturais	0,00	40.000,00	200.000,00	207.200,00	607.200,00	
	1748 - 3.3.90.39.00	0,00	60.000,00	300.000,00	310.000,00	710.000,00	
	1013 - NSC L716/2007 - Manutenção de Bens Culturais - At. 09 - Demais Subtítulos Culturais	0,00	60.000,00	300.000,00	310.000,00	710.000,00	
Programa:	2501 - MANUTENÇÃO DAS AÇÕES EMERGENCIAIS DESTINADAS AO SETOR C	0,00	0,00	250.000,00	250.000,00	500.000,00	
Ação:	2.2096 - INCENTIVO A AÇÕES CULTURAIS - LEI PAULO GUSTAVO - LC Nº	0,00	0,00	250.000,00	250.000,00	500.000,00	
	1766 - 3.3.90.31.00	0,00	0,00	250.000,00	250.000,00	500.000,00	
	1012 - NSC L716/2007 - Manutenção de Bens Culturais - At. 08 - Demais Subtítulos Culturais	0,00	0,00	250.000,00	250.000,00	500.000,00	
	1767 - 3.3.90.35.00	0,00	0,00	250.000,00	250.000,00	500.000,00	
	1013 - NSC L716/2007 - Manutenção de Bens Culturais - At. 09 - Demais Subtítulos Culturais	0,00	0,00	250.000,00	250.000,00	500.000,00	
Programa:	12001 - GABINETE DO SECRETÁRIO	0,00	4.062.000,00	6.811.000,00	7.167.016,00	24.579.916,00	
Função:	15 - Urbanismo	0,00	4.062.000,00	6.811.000,00	7.167.016,00	24.579.916,00	
Subfunção:	122 - Administração Geral	0,00	4.062.000,00	6.811.000,00	7.167.016,00	24.579.916,00	
Programa:	410 - GESTÃO DAS ATIVIDADES DA SECRETARIA MUNICIPAL DE INFRAESTR	0,00	4.062.000,00	6.811.000,00	7.167.016,00	24.579.916,00	
Ação:	1.145 - REQUILIBRAMENTO DA SECRETARIA DE INFRAESTRUTURA E	0,00	395.000,00	275.000,00	275.000,00	1.045.000,00	
	349 - 4.4.90.51.00	0,00	395.000,00	275.000,00	275.000,00	1.045.000,00	
	1002 - PMS - 1.251.0000 - Recursos de Atribuição de Benefício - Atividade de Manutenção	0,00	395.000,00	275.000,00	275.000,00	1.045.000,00	
	350 - 4.4.90.52.00	0,00	350.000,00	250.000,00	250.000,00	850.000,00	
	1000 - PMS - 1.211.0000 - Recursos de Atribuição de Benefício - Atividade de Manutenção	0,00	350.000,00	250.000,00	250.000,00	850.000,00	
	3000 - PMS - 1.261.0000 - Recursos de Convênio de Cooperaçã	0,00	500,00	500,00	500,00	1.500,00	
Ação:	2.146 - MANUTENÇÃO DA SECRETARIA DE INFRAESTRUTURA E SERVIÇOS	0,00	4.273.000,00	6.852.000,00	6.787.872,00	23.912.872,00	
	351 - 3.1.90.04.00	0,00	186.000,00	200.000,00	200.000,00	586.000,00	
	1000 - PMS - 1.201.0000 - Recursos Próprios	0,00	186.000,00	200.000,00	200.000,00	586.000,00	
	352 - 3.1.90.11.00	0,00	750.000,00	900.000,00	850.000,00	2.500.000,00	
	1000 - PMS - 1.501.0000 - Recursos Próprios	0,00	750.000,00	900.000,00	850.000,00	2.500.000,00	
	353 - 3.1.90.13.00	0,00	87.000,00	117.000,00	103.500,00	407.500,00	



DEMONSTRATIVO DE COMPATIBILIDADE PPA E LOA

	Valor global	2022	2023	2024	2025	Total
100 - MEC - 1.501.000,00 Recursos Próprios	0,00	81.000,00	114.000,00	100.000,00	107.600,00	402.600,00
355 - 3.1.501.94.00	0,00	5.000,00	5.000,00	5.000,00	5.180,00	20.180,00
100 - MEC - 1.501.000,00 Recursos Próprios	0,00	1.000,00	5.000,00	5.000,00	5.180,00	20.180,00
356 - 3.1.501.95.00	0,00	1.000,00	1.000,00	1.000,00	1.036,00	4.036,00
100 - MEC - 1.501.000,00 Recursos Próprios	0,00	1.000,00	1.000,00	1.000,00	1.136,00	4.036,00
358 - 3.1.501.13.00	0,00	193.000,00	193.000,00	330.000,00	341.880,00	1.054.880,00
100 - MEC - 1.501.000,00 Recursos Próprios	0,00	193.000,00	193.000,00	330.000,00	341.880,00	1.054.880,00
1008 - H2421N - 1.74.0000 Receitas de Cessão Onerosa de Bônus da PPS	0,00	0,00	50.000,00	50.000,00	51.000,00	151.000,00
361 - 3.3.90.08.00	0,00	5.000,00	4.000,00	4.000,00	4.144,00	17.144,00
100 - MEC - 1.501.000,00 Recursos Próprios	0,00	5.000,00	4.000,00	4.000,00	4.144,00	17.144,00
363 - 3.3.90.14.00	0,00	10.000,00	8.000,00	20.000,00	20.720,00	58.720,00
100 - MEC - 1.501.000,00 Recursos Próprios	0,00	10.000,00	8.000,00	20.000,00	20.720,00	58.720,00
365 - 3.3.90.30.00	0,00	1.500.000,00	1.800.000,00	2.000.000,00	2.072.000,00	7.372.000,00
100 - MEC - 1.501.000,00 Recursos Próprios	0,00	1.500.000,00	1.800.000,00	2.000.000,00	2.072.000,00	7.372.000,00
367 - 3.3.90.94.00	0,00	5.000,00	4.000,00	4.000,00	4.144,00	17.144,00
100 - MEC - 1.501.000,00 Recursos Próprios	0,00	5.000,00	4.000,00	4.000,00	4.144,00	17.144,00
369 - 3.3.90.95.00	0,00	94.000,00	255.000,00	270.000,00	279.720,00	692.720,00
100 - MEC - 1.501.000,00 Recursos Próprios	0,00	94.000,00	255.000,00	270.000,00	279.720,00	692.720,00
372 - 3.3.90.30.00	0,00	5.000,00	4.000,00	4.000,00	4.144,00	17.144,00
100 - MEC - 1.501.000,00 Recursos Próprios	0,00	5.000,00	4.000,00	4.000,00	4.144,00	17.144,00
374 - 3.3.90.37.00	0,00	5.000,00	5.000,00	5.000,00	5.180,00	20.180,00
100 - MEC - 1.501.000,00 Recursos Próprios	0,00	5.000,00	5.000,00	5.000,00	5.180,00	20.180,00
376 - 3.3.90.39.00	0,00	1.397.000,00	2.055.000,00	2.500.000,00	2.592.640,00	8.756.600,00
100 - MEC - 1.501.000,00 Recursos Próprios	0,00	1.397.000,00	2.055.000,00	2.500.000,00	2.592.640,00	8.756.600,00
3002 - H2421N - 1.75.3.15 Recursos de Empresas Parcerias Individuais	0,00	3,00	0,00	3.000,00	3.000,00	9.003,00
378 - 3.3.90.47.00	0,00	4.000,00	4.000,00	4.000,00	4.144,00	16.144,00
100 - MEC - 1.501.000,00 Recursos Próprios	0,00	4.000,00	4.000,00	4.000,00	4.144,00	16.144,00
380 - 3.3.90.92.00	0,00	5.000,00	38.000,00	70.000,00	72.520,00	185.520,00
100 - MEC - 1.501.000,00 Recursos Próprios	0,00	5.000,00	38.000,00	70.000,00	72.520,00	185.520,00
3614 - 3.1.90.40.00	0,00	30.000,00	25.000,00	25.000,00	25.900,00	105.900,00
100 - MEC - 1.501.000,00 Recursos Próprios	0,00	30.000,00	25.000,00	25.000,00	25.900,00	105.900,00
Função:	0,00	5.000,00	4.000,00	4.000,00	4.144,00	17.144,00
SUBFUNÇÃO:	0,00	5.000,00	4.000,00	4.000,00	4.144,00	17.144,00
PROGRAMA:	0,00	5.000,00	4.000,00	4.000,00	4.144,00	17.144,00
AÇÃO:	0,00	5.000,00	4.000,00	4.000,00	4.144,00	17.144,00
1000 - MEC - 1.501.000,00 Recursos Próprios	0,00	5.000,00	4.000,00	4.000,00	4.144,00	17.144,00

Função: 28 - Gestão Ambiental
 Subfunção: 541 - Ffreservação e Conservação Ambiental
 Programa: 010 - GESTÃO DAS ATIVIDADES DA SECRETARIA MUNICIPAL DE INFRAESTR
 Ação: 1.174 - CONSTRUÇÃO DE SEMEADORA MUNICIPAL
 399 - 4.4.90.52.00



assinado por: IdUser 238

PORTAL DA TRANSPARENCIA

http://cloud.it-solucoes.inf.br/transparenciaMunicipal/download/54103028.pdf

Prefeitura Municipal de Bom Conselho
RUA WILSON NEGRÕES, S/N - CENTRO - BAURÃO - BOM CONSELHO - PE
CNPJ: 11.253.949/0001-24



Unidade Fiscal
CNPJ: 07.093.818/0001-14

Página
11/123

DEMONSTRATIVO DE COMPATIBILIDADE PPA E LOA

		PPA 2022 - 2025 - Valores em R\$				
		2022	2023	2024	2025	Total
Unidade orçamentária:	12002 - DIRETORIAS DE DEFESA CÍVEL, PLANEJAME	1.801.439,11	3.207.000,00	3.807.000,00	3.094.052,00	12.709.491,11
Função:	15 - Urbanismo	1.791.439,11	3.195.000,00	3.799.000,00	3.085.754,00	12.675.233,11
Subfunção:	451 - Infra-Estrutura Urbana	20.000,00	145.000,00	248.000,00	206.928,00	622.928,00
Programa:	410 - GESTÃO DAS ATIVIDADES DA SECRETARIA MUNICIPAL DE ENTRAESTR	20.000,00	145.000,00	248.000,00	206.928,00	622.928,00
Ação:	1.160 - CONSTRUÇÃO, AMPLIAÇÃO, REQUALIFICAÇÃO E REABOLIÇÃO DE	10.000,00	145.000,00	248.000,00	195.640,00	598.640,00
	390 - 4.4.90.51.00	10.000,00	140.000,00	240.000,00	195.640,00	585.640,00
	1000 - MSC - 1.501.0030 Recursos Especiais	0,00	70.000,00	70.000,00	70.000,00	280.000,00
	5001 - MS2 - 1.701.0030 Outros Transferências de Comissões ou Suplentes dos Deputados	0,00	70.000,00	70.000,00	70.000,00	280.000,00
	5008 - MS2 - 1.700.0110 Recursos de Empresas Privadas de Indústrias e	0,00	0,00	0,00	161.500,00	161.500,00
Ação:	1.900 - AQUISIÇÃO DE CONTAINERS E CACHIMBAS ESTACIONARIAS PARA	10.000,00	5.000,00	0,00	0,00	15.000,00
	401 - 4.4.90.52.00	10.000,00	5.000,00	0,00	0,00	15.000,00
	1000 - MSC - 1.501.0030 Recursos Especiais	0,00	5.000,00	0,00	0,00	5.000,00
SUBTOTAL:	452 - Serviços Urbanos	1.771.439,11	3.051.000,00	3.551.000,00	3.078.836,00	12.452.275,11
PROGRAMA:	410 - GESTÃO DAS ATIVIDADES DA SECRETARIA MUNICIPAL DE ENTRAESTR	1.771.439,11	3.051.000,00	3.551.000,00	3.078.836,00	12.452.275,11
AÇÃO:	2.115 - MANUTENÇÃO DOS SERVIÇOS DE LIMPEZA PÚBLICA E OUTROS	1.753.439,11	3.034.000,00	3.530.000,00	3.063.296,00	11.958.735,11
	409 - 3.3.90.30.00	5.000,00	4.000,00	4.000,00	4.144,00	17.144,00
	1000 - MSC - 1.501.0030 Recursos Especiais	5.000,00	4.000,00	4.000,00	4.144,00	17.144,00
	410 - 3.3.90.39.00	5.000,00	4.000,00	4.000,00	4.144,00	17.144,00
	1000 - MSC - 1.501.0030 Recursos Especiais	5.000,00	4.000,00	4.000,00	4.144,00	17.144,00
	412 - 3.3.90.35.00	5.000,00	4.000,00	4.000,00	4.144,00	17.144,00
	1000 - MSC - 1.501.0030 Recursos Especiais	5.000,00	4.000,00	4.000,00	4.144,00	17.144,00
	413 - 3.3.90.37.00	5.000,00	4.000,00	4.000,00	4.144,00	17.144,00
	1000 - MS2 - 1.501.0030 Recursos Especiais	5.000,00	4.000,00	4.000,00	4.144,00	17.144,00
	415 - 3.3.90.39.00	1.706.439,11	3.000.000,00	3.500.000,00	3.025.000,00	11.632.439,11
	1000 - MSC - 1.501.0030 Recursos Especiais	1.706.439,11	3.000.000,00	3.500.000,00	3.025.000,00	11.632.439,11
	416 - 3.3.90.47.00	27.000,00	70.000,00	20.000,00	20.720,00	87.720,00
	1000 - MSC - 1.501.0030 Recursos Especiais	27.000,00	70.000,00	20.000,00	20.720,00	87.720,00
AÇÃO:	2.152 - MANUTENÇÃO DOS CEMITÉRIOS	15.000,00	15.000,00	15.000,00	15.140,00	60.140,00
	418 - 3.3.90.30.00	7.000,00	5.000,00	5.000,00	5.140,00	22.140,00
	1000 - MSC - 1.501.0030 Recursos Especiais	7.000,00	5.000,00	5.000,00	5.140,00	22.140,00
	419 - 3.3.90.30.00	5.000,00	4.000,00	4.000,00	4.144,00	17.144,00
	1000 - MS2 - 1.501.0030 Recursos Especiais	5.000,00	4.000,00	4.000,00	4.144,00	17.144,00
	420 - 3.3.90.30.00	5.000,00	5.000,00	5.000,00	5.180,00	20.180,00
	1000 - MSC - 1.501.0030 Recursos Especiais	5.000,00	5.000,00	5.000,00	5.180,00	20.180,00
	421 - 3.3.90.47.00	1.000,00	1.000,00	1.000,00	1.036,00	4.036,00
	1000 - MSC - 1.501.0030 Recursos Especiais	1.000,00	1.000,00	1.000,00	1.036,00	4.036,00
Função:	15 - Gestão Ambiental	10.000,00	5.000,00	0,00	0,00	15.000,00



DEMONSTRATIVO DE COMPATIBILIDADE PPA E LOA

		PPA 2022 - 2025 - Valores em R\$					
		2022	2023	2024	2025	Total	
Subfunção:	541 - Preservação e Conservação Ambiental	10.000,00	5.000,00	8.000,00	8.288,00	31.288,00	
Programa:	410 - GESTÃO DAS ATIVIDADES DA SECRETARIA MUNICIPAL DE MEIOAMBIENTE	10.000,00	5.000,00	8.000,00	8.288,00	31.288,00	
Ação:	1.011 - CONSTRUÇÃO DE USINA DE RECICLAGEM DE LIXO EM BOM CONSELHO	5.000,00	4.000,00	4.000,00	4.144,00	17.144,00	
	403 - 4.4.90.51.00	5.000,00	4.000,00	4.000,00	4.144,00	17.144,00	
	100 - MEC - 1.50.1000 Recursos Próprios	5.000,00	4.000,00	4.000,00	4.144,00	17.144,00	
	400 - 4.4.90.51.00	5.000,00	4.000,00	4.000,00	4.144,00	17.144,00	
	100 - MEC - 1.50.1000 Recursos Próprios	5.000,00	4.000,00	4.000,00	4.144,00	17.144,00	
Unidade Orçamentária:	12003 - DIRETORIA DE OBRAS, PLANEJAMENTO E PROJETOS	987.100,00	1.079.000,00	2.549.000,00	2.811.092,00	8.166.192,00	
Função:	30 - Saúde	10.000,00	50.000,00	50.000,00	51.600,00	161.600,00	
Subfunção:	302 - Assistência Hospitalar e Ambulatorial	10.000,00	50.000,00	50.000,00	51.600,00	161.600,00	
Programa:	1901 - INFRAESTRUTURA MUNICIPAL DO PNH	10.000,00	50.000,00	50.000,00	51.600,00	161.600,00	
Ação:	1.099 - CONSTRUÇÃO, REFORMA E OBRAS DE AMPLIAÇÃO DO PRÉDIO DO PNH	10.000,00	50.000,00	50.000,00	51.600,00	161.600,00	
	456 - 4.4.90.51.00	10.000,00	50.000,00	50.000,00	51.600,00	161.600,00	
	500 - MEC - 1.50.1000 Recursos Próprios	10.000,00	50.000,00	50.000,00	51.600,00	161.600,00	
Função:	15 - Urbanismo	728.300,00	1.722.000,00	2.237.000,00	2.247.000,00	6.934.300,00	
Subfunção:	451 - Infra-Estrutura Urbana	718.300,00	1.717.000,00	2.227.000,00	2.236.600,00	6.898.900,00	
Programa:	410 - GESTÃO DAS ATIVIDADES DA SECRETARIA MUNICIPAL DE INFRAESTRUTURA	698.300,00	887.000,00	1.577.000,00	1.633.772,00	4.796.072,00	
Ação:	1.118 - CONSTRUÇÃO, AMPLIAÇÃO, REFORMA E RESTAURAÇÃO DO PNH	541.000,00	696.000,00	540.000,00	559.440,00	2.336.440,00	
	452 - 4.4.90.51.00	5.000,00	5.000,00	5.000,00	5.160,00	20.160,00	
	100 - MEC - 1.50.1000 Recursos Próprios	5.000,00	5.000,00	5.000,00	5.160,00	20.160,00	
	404 - 4.4.90.51.00	536.000,00	685.000,00	685.000,00	554.240,00	2.310.240,00	
	100 - MEC - 1.50.1000 Recursos Próprios	48.000,00	35.000,00	35.000,00	35.200,00	151.200,00	
	500 - MEC - 1.50.1000 Recursos Próprios	488.000,00	650.000,00	650.000,00	519.040,00	2.157.040,00	
Ação:	1.156 - AQUISIÇÃO DE EQUIPAMENTOS DIVERSOS PARA A DIRETORIA DE URBANISMO	20.000,00	16.000,00	16.000,00	18.648,00	70.648,00	
	438 - 4.4.90.52.00	20.000,00	16.000,00	16.000,00	18.648,00	70.648,00	
	100 - MEC - 1.50.1000 Recursos Próprios	10.000,00	8.000,00	8.000,00	9.188,00	35.188,00	
	500 - MEC - 1.50.1000 Recursos Próprios	10.000,00	8.000,00	8.000,00	9.460,00	35.460,00	
Ação:	2.206 - MANUTENÇÃO DO PÁTIO DE EVENTOS	16.000,00	16.000,00	16.000,00	16.576,00	64.576,00	
	663 - 3.3.90.30.00	5.000,00	5.000,00	5.000,00	5.180,00	20.180,00	
	100 - MEC - 1.50.1000 Recursos Próprios	5.000,00	5.000,00	5.000,00	5.180,00	20.180,00	
	664 - 3.3.90.36.00	5.000,00	5.000,00	5.000,00	5.180,00	20.180,00	
	100 - MEC - 1.50.1000 Recursos Próprios	5.000,00	5.000,00	5.000,00	5.180,00	20.180,00	
	668 - 3.3.90.39.00	5.000,00	5.000,00	5.000,00	5.180,00	20.180,00	
	100 - MEC - 1.50.1000 Recursos Próprios	5.000,00	5.000,00	5.000,00	5.180,00	20.180,00	
	670 - 3.3.90.47.00	1.000,00	1.000,00	1.000,00	1.036,00	4.036,00	
	100 - MEC - 1.50.1000 Recursos Próprios	1.000,00	1.000,00	1.000,00	1.036,00	4.036,00	
Ação:	1.920 - REFORMA, AMPLIAÇÃO E AQUISIÇÃO DE EQUIPAMENTOS DIVERSOS	45.000,00	45.000,00	43.000,00	44.548,00	177.548,00	



assinado por: idUser 238

PORTAL DA TRANSPARENCIA



Preeitura Municipal de Bom Conselho
RUA JOSÉ DE ANDRÉAS, 41 - CENTRO - 55.330-000 - Bom Conselho/PE
CNPJ: 11.285.514/0001-09



Unidade: PPA-Bo
Classe de subordinação: 1995.0173.1.4

Página
20 / 133

DEMONSTRATIVO DE COMPATIBILIDADE PPA E LOA

		PPA 2022 - 2025 - Valores em R\$					Total
		2022	2023	2024	2025		
Valor global		0,00	23.000,00	23.000,00	21.025,00	94.025,00	
	650 - 4.4.90.51.000	5.000,00	3.000,00	4.000,00	5.180,00	20.180,00	
	1000 - RSC - 1.531.0000 Recursos Próprios	5.000,00	3.000,00	4.000,00	5.180,00	20.180,00	
	3000 - RSC - 1.720.0000 Recursos de Contribuição do Governo Federal	0,00	0,00	0,00	0,00	0,00	
	651 - 4.4.90.52.000	20.000,00	20.000,00	20.000,00	20.720,00	80.720,00	
	1000 - RSC - 1.531.0000 Recursos Próprios	8.000,00	8.000,00	8.000,00	8.180,00	30.180,00	
	3000 - RSC - 1.720.0000 Recursos de Contribuição do Governo Federal	12.000,00	12.000,00	12.000,00	12.540,00	48.540,00	
	1.921 - PAVIMENTAÇÃO ASFALTICA E/O J DE PARALELEPÍPEDO DAS RUAS E	0,00	120.000,00	960.000,00	994.560,00	2.110.860,00	
	653 - 4.4.90.51.000	0,00	120.000,00	960.000,00	994.560,00	2.110.860,00	
	1000 - RSC - 1.531.0000 Recursos Próprios	0,00	120.000,00	960.000,00	994.560,00	2.110.860,00	
	3000 - RSC - 1.720.0000 Recursos de Contribuição do Governo Federal	0,00	0,00	0,00	0,00	0,00	
	3001 - RSC - 1.720.0000 Outros Transferimentos de Contribuição do Governo Federal	0,00	0,00	0,00	0,00	0,00	
	3002 - RSC - 1.720.0000 Outros Transferimentos de Contribuição do Governo Federal	0,00	0,00	0,00	0,00	0,00	
	3003 - RSC - 1.720.0000 Recursos do Estado	0,00	0,00	0,00	0,00	0,00	
	1.922 - INFRAESTRUTURA MUNICIPAL	0,00	60.000,00	650.000,00	602.866,30	2.142.866,30	
	1.918 - REVITALIZAÇÃO E URBANIZAÇÃO DOS ACESSOS DA CIDADE, DAS	0,00	60.000,00	650.000,00	602.866,30	2.142.866,30	
	459 - 4.4.90.51.000	0,00	60.000,00	650.000,00	602.866,30	2.142.866,30	
	1000 - RSC - 1.531.0000 Recursos Próprios	0,00	60.000,00	650.000,00	602.866,30	2.142.866,30	
	3000 - RSC - 1.720.0000 Recursos de Contribuição do Governo Federal	0,00	0,00	0,00	0,00	0,00	
	3001 - RSC - 1.720.0000 Outros Transferimentos de Contribuição do Governo Federal	0,00	0,00	0,00	0,00	0,00	
	3002 - RSC - 1.720.0000 Recursos do Estado	0,00	0,00	0,00	0,00	0,00	
	655 - Outras Transferências	0,00	10.000,00	10.000,00	10.360,00	40.360,00	
	410 - GESTÃO DAS ATIVIDADES DA SECRETARIA MUNICIPAL DE INFRAESTR	0,00	10.000,00	10.000,00	10.360,00	40.360,00	
	2.104 - CONSÓRCIOS COM OUTROS MUNICÍPIOS	0,00	10.000,00	10.000,00	10.360,00	40.360,00	
	656 - 3.3.90.38.000	0,00	5.000,00	5.000,00	5.180,00	20.180,00	
	1000 - RSC - 1.531.0000 Recursos Próprios	0,00	5.000,00	5.000,00	5.180,00	20.180,00	
	657 - 3.3.90.39.000	0,00	5.000,00	5.000,00	5.180,00	20.180,00	
	1000 - RSC - 1.531.0000 Recursos Próprios	0,00	5.000,00	5.000,00	5.180,00	20.180,00	
	1.923 - Instalação	0,00	5.000,00	5.000,00	5.180,00	20.180,00	
	16 - Instalação	0,00	5.000,00	5.000,00	5.180,00	20.180,00	
	482 - Instalação - Itens	0,00	5.000,00	5.000,00	5.180,00	20.180,00	
	410 - GESTÃO DAS ATIVIDADES DA SECRETARIA MUNICIPAL DE INFRAESTR	0,00	5.000,00	5.000,00	5.180,00	20.180,00	
	1.162 - CONSTRUÇÃO E RECONSTRUÇÃO DE CASAS POPULARES	0,00	5.000,00	5.000,00	5.180,00	20.180,00	
	704 - 4.4.90.51.000	0,00	5.000,00	5.000,00	5.180,00	20.180,00	
	1000 - RSC - 1.531.0000 Recursos Próprios	0,00	5.000,00	5.000,00	5.180,00	20.180,00	
	708 - 4.4.90.61.000	0,00	5.000,00	5.000,00	5.180,00	20.180,00	
	1000 - RSC - 1.531.0000 Recursos Próprios	0,00	5.000,00	5.000,00	5.180,00	20.180,00	
	2.203 - DISTRIBUIÇÃO DE KITS DE MATERIAIS DE CONSTRUÇÃO A	0,00	30.000,00	30.000,00	31.080,00	131.080,00	
	723 - 3.3.90.32.000	0,00	30.000,00	30.000,00	31.080,00	131.080,00	
	1000 - RSC - 1.531.0000 Recursos Próprios	0,00	30.000,00	30.000,00	31.080,00	131.080,00	
	18 - Gestão Ambiental	0,00	75.000,00	75.000,00	75.620,00	305.620,00	



DEMONSTRATIVO DE COMPATIBILIDADE PPA E LOA

	Valor global	2022	2023	2024	2025	Total
Subfunção: 541 - Preservação e Conservação Ambiental	0,00	83.800,00	73.000,00	73.000,00	73.628,30	303.428,30
Programa: 420 - GESTÃO DAS ATIVIDADES DA SECRETARIA MUNICIPAL DE INFRAESTRUTURA	0,00	83.800,00	73.000,00	73.000,00	73.628,30	303.428,30
Ação: 1.174 - CONSTRUÇÃO DE SEMENTEIRA MUNICIPAL	0,00	5.000,00	5.000,00	5.000,00	5.180,30	20.180,30
	0,00	5.000,00	5.000,00	5.000,00	5.180,30	20.180,30
	0,00	5.000,00	5.000,00	5.000,00	5.180,30	20.180,30
Ação: 2.473 - MANUTENÇÃO DO ATENÇÃO SANITÁRIO	0,00	25.000,00	23.000,00	23.000,00	23.828,30	94.828,30
	0,00	4.000,00	4.000,00	4.000,00	4.144,00	16.144,00
	0,00	4.000,00	4.000,00	4.000,00	4.144,00	16.144,00
	0,00	5.000,00	5.000,00	5.000,00	5.180,00	20.180,00
	0,00	5.000,00	5.000,00	5.000,00	5.180,00	20.180,00
	0,00	5.000,00	5.000,00	5.000,00	5.180,00	20.180,00
	0,00	10.000,00	8.000,00	8.000,00	8.288,00	34.288,00
	0,00	10.000,00	8.000,00	8.000,00	8.288,00	34.288,00
	0,00	1.000,00	1.000,00	1.000,00	1.036,00	4.036,00
	0,00	1.000,00	1.000,00	1.000,00	1.036,00	4.036,00
	0,00	5.000,00	5.000,00	5.000,00	5.130,00	20.130,00
	0,00	5.000,00	5.000,00	5.000,00	5.130,00	20.130,00
	0,00	5.000,00	5.000,00	5.000,00	5.130,00	20.130,00
	0,00	5.000,00	5.000,00	5.000,00	5.130,00	20.130,00
Ação: 1.910 - OBRAS DE INFRAESTRUTURA E MELHORIAS AMBIENTAIS	0,00	48.900,00	46.000,00	46.000,00	41.440,00	170.240,00
	0,00	43.800,00	35.000,00	35.000,00	36.250,00	150.050,00
	0,00	5.000,00	5.000,00	5.000,00	5.190,00	20.190,00
	0,00	38.800,00	30.000,00	30.000,00	31.060,00	129.860,00
	0,00	5.000,00	5.000,00	5.000,00	5.190,00	20.190,00
	0,00	5.000,00	5.000,00	5.000,00	5.190,00	20.190,00
Função: 20 - Agricultura	0,00	60.000,00	46.000,00	46.000,00	45.324,00	193.584,00
Subfunção: 605 - Abastecimento	0,00	60.000,00	46.000,00	46.000,00	45.324,00	193.584,00
Programa: 410 - GESTÃO DAS ATIVIDADES DA SECRETARIA MUNICIPAL DE INFRAESTRUTURA	0,00	60.000,00	46.000,00	46.000,00	45.324,00	193.584,00
Ação: 1.167 - CONSTRUÇÃO, AMPLIAÇÃO E RESTAURAÇÃO DE MIECAGUAS	0,00	60.000,00	46.000,00	46.000,00	45.324,00	193.584,00
	0,00	60.000,00	46.000,00	46.000,00	45.324,00	193.584,00
	0,00	5.000,00	1.000,00	1.000,00	1.144,00	8.144,00
	0,00	55.000,00	45.000,00	45.000,00	44.180,00	185.440,00
Função: 25 - Energia	0,00	0,00	0,00	100.000,00	203.600,00	203.600,00
Subfunção: 751 - Conservação de Energia	0,00	0,00	0,00	100.000,00	203.600,00	203.600,00
Programa: 410 - GESTÃO DAS ATIVIDADES DA SECRETARIA MUNICIPAL DE INFRAESTRUTURA	0,00	0,00	0,00	100.000,00	203.600,00	203.600,00
Ação: 1.946 - IMPLEMENTAÇÃO DE USINA DE SISTEMA SOLAR	0,00	0,00	0,00	100.000,00	203.600,00	203.600,00
	0,00	0,00	0,00	50.000,00	51.800,00	101.800,00



DEMONSTRATIVO DE COMPATIBILIDADE PPA E LOA

	Valor global	2022	2023	2024	2025	Total
5003 - MEC - 1.200.3110 Recursos de Empresas Privadas e Individuais						
	0,00	0,00	0,00	50.000,00	4.300,00	54.300,00
1799 - 4.4.90.52.00						
	0,00	0,00	0,00	50.000,00	51.000,00	101.000,00
5004 - MEC - 1.200.3110 Recursos de Empresas Privadas e Individuais						
	0,00	0,00	0,00	50.000,00	1.300,00	51.300,00
27 - Despesa e Lazer						
Função:	0,00	55.000,00	45.000,00	45.000,00	45.000,00	191.000,00
Subfunção:	0,00	55.000,00	45.000,00	45.000,00	45.000,00	191.000,00
Programa:	0,00	55.000,00	45.000,00	45.000,00	45.000,00	191.000,00
Ação:	0,00	55.000,00	45.000,00	45.000,00	45.000,00	191.000,00
626 - 4.4.90.51.00						
	0,00	55.000,00	45.000,00	45.000,00	45.000,00	191.000,00
1000 - MEC - 1.200.3110 Recursos Próprios						
	0,00	30.000,00	5.000,00	5.000,00	5.000,00	45.000,00
5001 - MEC - 1.200.3110 Recursos de Empresas Privadas e Individuais						
	0,00	50.000,00	10.000,00	50.000,00	5.000,00	115.000,00
12004 - DIRETORIA DE ESTRADAS E RODAGENS						
Unidade Orçamentária:	0,00	543.000,00	1.262.481,58	1.998.000,00	1.744.240,00	5.547.721,58
Função:	0,00	160.000,00	594.481,58	1.510.000,00	1.239.672,00	3.504.153,58
Subfunção:	0,00	160.000,00	594.481,58	1.510.000,00	1.239.672,00	3.503.153,58
Programa:	0,00	160.000,00	594.481,58	1.510.000,00	1.239.672,00	3.503.153,58
Ação:	0,00	160.000,00	594.481,58	1.510.000,00	1.239.672,00	3.503.153,58
672 - 4.4.90.51.00						
	0,00	160.000,00	594.481,58	1.510.000,00	1.239.672,00	3.503.153,58
1001 - MEC - 1.200.3110 Recursos Próprios						
	0,00	15.000,00	127.481,58	0,00	0,00	142.481,58
5002 - MEC - 1.200.3110 Recursos de Empresas Privadas e Individuais						
	0,00	145.000,00	200.000,00	0,00	0,00	345.000,00
5003 - MEC - 1.200.3110 Recursos de Empresas Privadas e Individuais						
	0,00	0,00	100.000,00	0,00	0,00	100.000,00
1.934 - CONSTRUÇÃO, AMPLIAÇÃO E/OU RESTAURAÇÃO DE PONTES						
Ação:	0,00	0,00	0,00	350.000,00	362.600,00	712.600,00
1780 - 4.4.90.51.00						
	0,00	0,00	0,00	350.000,00	362.600,00	712.600,00
3004 - MEC - 1.200.3110 Recursos Próprios						
	0,00	0,00	0,00	50.000,00	51.000,00	101.000,00
5000 - MEC - 1.200.3110 Recursos de Empresas Privadas e Individuais						
	0,00	0,00	0,00	200.000,00	297.200,00	497.200,00
5003 - MEC - 1.200.3110 Recursos de Empresas Privadas e Individuais						
	0,00	0,00	0,00	50.000,00	139.600,00	189.600,00
1.940 - PAVIMENTAÇÃO E/OU RECUPERAÇÃO ASFALTICA OU DE						
Ação:	0,00	0,00	0,00	1.160.000,00	876.072,00	2.036.072,00
1788 - 4.4.90.51.00						
	0,00	0,00	0,00	1.160.000,00	876.072,00	2.036.072,00
1.200 - MEC - 1.200.3110 Recursos Próprios						
	0,00	0,00	0,00	350.000,00	55.446,00	405.446,00
5003 - MEC - 1.200.3110 Recursos de Empresas Privadas e Individuais						
	0,00	0,00	0,00	300.000,00	80.712,00	380.712,00
26 - Transporte						
Função:	0,00	383.000,00	665.000,00	488.000,00	505.558,00	2.041.568,00
Subfunção:	0,00	383.000,00	665.000,00	488.000,00	505.558,00	2.041.568,00
Programa:	0,00	383.000,00	665.000,00	488.000,00	505.558,00	2.041.568,00
Ação:	0,00	383.000,00	665.000,00	488.000,00	505.558,00	2.041.568,00
684 - 3.3.90.30.00						
	0,00	377.000,00	310.000,00	300.000,00	51.500,00	1.588.000,00
1001 - MEC - 1.200.3110 Recursos Próprios						
	0,00	37.000,00	30.000,00	50.000,00	81.500,00	168.500,00
685 - 3.3.90.36.00						
	0,00	346.000,00	30.000,00	30.000,00	31.000,00	126.000,00
1004 - MEC - 1.501.0000 Recursos Próprios						
	0,00	301.000,00	0,00	400.000,00	414.000,00	1.115.000,00



DEMONSTRATIVO DE COMPATIBILIDADE PPA E LOA

		PPA 2022 - 2025 - Valores em R\$				Total
		2022	2023	2024	2025	
Valor global		50.350,00	50.000,00	8.000,00	8.288,00	1.112.000,00
1000 - MEC - 1.501.0000 Recursos Próprios		0,00	8.000,00	8.000,00	8.288,00	31.288,00
1593 - 3.3.90.47.00		10.000,00	8.000,00	8.000,00	8.288,00	34.288,00
1000 - MEC - 1.501.0000 Recursos Próprios		0,00	714.000,00	1.604.000,00	1.611.744,00	4.759.744,00
15 - Urbanismo		66.000,00	205.000,00	286.000,00	296.296,30	854.296,30
452 - Serviços Urbanos		66.000,00	205.000,00	286.000,00	296.296,30	854.296,30
010 - GESTÃO DAS ATIVIDADES DA SECRETARIA MUNICIPAL DE INFRAESTR		56.000,30	206.000,00	286.000,00	296.296,30	854.296,30
2.153 - MANUTENÇÃO DA ILUMINAÇÃO PÚBLICA		66.000,00	205.000,00	286.000,00	296.296,30	854.296,30
423 - 3.3.90.30.00		15.000,00	10.000,00	10.000,00	10.350,00	45.350,00
1000 - MEC - 1.501.0000 Recursos Próprios		15.000,00	10.000,00	10.000,00	10.350,00	45.350,00
424 - 3.3.90.36.00		10.000,00	10.000,00	10.000,00	10.350,00	40.350,00
1000 - MEC - 1.501.0000 Recursos Próprios		10.000,00	10.000,00	10.000,00	10.350,00	40.350,00
427 - 3.3.90.30.00		35.000,00	100.000,00	240.000,00	269.300,00	744.300,00
1000 - MEC - 1.501.0000 Recursos Próprios		35.000,00	100.000,00	240.000,00	269.300,00	744.300,00
429 - 3.3.90.47.00		5.000,00	5.000,00	5.000,00	5.100,00	20.100,00
1000 - MEC - 1.501.0000 Recursos Próprios		5.000,00	5.000,00	5.000,00	5.100,00	20.100,00
1616 - 3.3.90.40.00		1.000,00	1.000,00	1.000,00	1.035,00	4.035,00
1000 - MEC - 1.501.0000 Recursos Próprios		1.000,00	1.000,00	1.000,00	1.035,00	4.035,00
17 - Saneamento		678.000,00	566.000,00	1.378.000,00	1.305.098,00	3.859.098,00
512 - Saneamento Básico Urbano		315.000,30	165.000,00	165.000,00	140.940,00	815.940,00
410 - GESTÃO DAS ATIVIDADES DA SECRETARIA MUNICIPAL DE INFRAESTR		315.000,00	165.000,00	165.000,00	170.940,00	815.940,00
1.163 - CONSTRUÇÃO DE MELHORIA SANITÁRIAS		315.000,00	165.000,00	165.000,00	170.940,00	815.940,00
713 - 4.4.90.51.00		315.000,00	165.000,00	165.000,00	170.940,00	815.940,00
1000 - MEC - 1.501.0000 Recursos Próprios		15.000,00	15.000,00	15.000,00	15.940,00	60.940,00
5000 - MEC - 1.700.0000 Recursos de Convênio do Governo Federal		300.000,00	150.000,00	150.000,00	153.940,00	756.900,00
504 - Recursos Humanos		363.000,00	303.000,00	1.143.000,00	1.134.108,00	3.043.148,00
410 - GESTÃO DAS ATIVIDADES DA SECRETARIA MUNICIPAL DE INFRAESTR		363.000,00	303.000,00	1.143.000,00	1.134.148,00	3.043.148,00
1.165 - AMPLIÇÃO E RESTAURAÇÃO DO SISTEMA DE ABASTECIMENTO DE		80.000,00	85.000,00	640.000,00	633.750,00	1.428.750,00
715 - 4.4.90.51.00		80.000,00	85.000,00	640.000,00	633.750,00	1.428.750,00
1000 - MEC - 1.501.0000 Recursos Próprios		1.000,00	5.000,00	50.000,00	53.960,00	163.600,00
5000 - MEC - 1.700.0000 Recursos de Convênio do Governo Federal		79.000,00	80.000,00	210.000,00	217.960,00	572.960,00
501 - MEC - 1.700.0000 Outros Transferíveis de Convênio ou Fomento dos Estados		0,00	0,00	50.000,00	50.000,00	10.000,00
5003 - MEC - 1.700.0000 Recursos de Orenho: Transferências Individuais		0,00	0,00	300.000,00	310.880,00	910.880,00
2.195 - MANUTENÇÃO DO ABASTECIMENTO DE ÁGUA		228.000,00	206.000,00	433.000,00	448.588,00	1.417.588,00
719 - 3.3.90.30.00		34.000,00	16.000,00	40.000,00	62.160,00	191.160,00
1000 - MEC - 1.501.0000 Recursos Próprios		34.000,00	16.000,00	40.000,00	62.160,00	191.160,00
720 - 3.3.90.36.00		17.000,00	15.000,00	19.000,00	19.000,00	74.658,00



assinado por: idUser: 238

http://cloud.it-solucoes.inf.br/transparenciaMunicipal/download/54-20240124103028.pdf

PORTAL DA TRANSPARENCIA

Prefeitura Municipal de Bom Conselho
 RUA VIVALDE HEZEMER, 03 - CENTRO - 55171-000 - Bom Conselho PE
 (51) 33.285.524/0001.06



Unidade Orçamentária
 Código de subordinação: 5056 (1.3.1.1)

Página
 27 / 23

DEMONSTRATIVO DE COMPATIBILIDADE PPA E LOA

	Valor Global	2022	2023	2024	2025	Total
1.196 - CONSTRUÇÃO DE BARRAGENS, AÇÚCARES E BARRIINHOS NO						
Ação:						
1000 - REC - 1.511.0000 Recursos Fidejuss	0,00	173.000,00	250.000,00	350.000,00	352.000,00	1.125.000,00
721 - 3.3.90.99.00	0,00	173.000,00	250.000,00	350.000,00	352.000,00	1.125.000,00
1000 - REC - 1.511.0000 Recursos Fidejuss	0,00	4.000,00	4.000,00	4.000,00	4.144,00	16.144,00
722 - 3.3.90.47.00	0,00	4.000,00	4.000,00	4.000,00	4.144,00	16.144,00
1000 - REC - 1.511.0000 Recursos Fidejuss	0,00	38.000,00	40.000,00	50.000,00	51.800,00	196.800,00
718 - 4.4.90.51.00	0,00	38.000,00	40.000,00	50.000,00	51.800,00	196.800,00
1000 - REC - 1.511.0000 Recursos Fidejuss	0,00	5.000,00	5.000,00	5.000,00	5.160,00	20.160,00
300 - REC - 1.772.0000 Recursos de Empresas do Governo Federal	0,00	50.000,00	35.000,00	45.000,00	46.820,00	176.820,00
25 - Energia						
Função:	0,00	10.000,00	10.000,00	10.000,00	10.350,00	40.350,00
Subfunção:	0,00	10.000,00	10.000,00	10.000,00	10.350,00	40.350,00
Programa:	0,00	10.000,00	10.000,00	10.000,00	10.350,00	40.350,00
Ação:	0,00	10.000,00	10.000,00	10.000,00	10.350,00	40.350,00
365 - 4.4.90.51.00	0,00	5.000,00	5.000,00	5.000,00	5.180,00	20.160,00
1000 - REC - 1.511.0000 Recursos Fidejuss	0,00	3.000,00	3.000,00	3.000,00	3.210,00	12.180,00
366 - 4.4.90.52.00	0,00	5.000,00	5.000,00	5.000,00	5.180,00	20.160,00
1000 - REC - 1.511.0000 Recursos Fidejuss	0,00	5.000,00	5.000,00	5.000,00	5.180,00	20.160,00
Unidade Orçamentária: 13001 - GABINETE DO SECRETÁRIO						
Função:	0,00	1.857.000,00	4.499.000,00	4.813.000,00	4.986.288,00	17.955.288,00
Subfunção:	0,00	3.657.000,00	4.495.000,00	4.813.000,00	4.995.268,00	17.955.268,00
Programa:	0,00	3.617.000,00	4.484.000,00	4.778.000,00	4.952.008,00	17.809.008,00
Ação:	0,00	3.617.000,00	4.484.000,00	4.778.000,00	4.952.008,00	17.809.008,00
2.173 - MANUTENÇÃO DA SECRETARIA MUNICIPAL DE AGRICULTURA, ABASTECIMENTO	0,00	3.617.000,00	4.484.000,00	4.778.000,00	4.952.008,00	17.809.008,00
367 - 3.3.90.04.00	0,00	570.000,00	700.000,00	850.000,00	873.400,00	2.993.400,00
1000 - REC - 1.501.0000 Recursos Fidejuss	0,00	300.000,00	700.000,00	850.000,00	873.400,00	2.993.400,00
369 - 3.3.90.11.00	0,00	316.000,00	550.000,00	600.000,00	621.000,00	2.087.000,00
1000 - REC - 1.501.0000 Recursos Fidejuss	0,00	316.000,00	550.000,00	600.000,00	621.000,00	2.087.000,00
360 - 3.3.90.13.00	0,00	130.000,00	185.000,00	185.000,00	191.560,00	691.560,00
1000 - REC - 1.501.0000 Recursos Fidejuss	0,00	130.000,00	185.000,00	185.000,00	191.560,00	691.560,00
362 - 3.3.90.94.00	0,00	5.000,00	4.000,00	4.000,00	4.144,00	17.144,00
1000 - REC - 1.501.0000 Recursos Fidejuss	0,00	5.000,00	4.000,00	4.000,00	4.144,00	17.144,00
364 - 3.3.90.06.00	0,00	1.000,00	1.000,00	1.000,00	1.036,00	4.036,00
1000 - REC - 1.501.0000 Recursos Fidejuss	0,00	1.000,00	1.000,00	1.000,00	1.036,00	4.036,00
366 - 3.3.91.33.00	0,00	92.000,00	120.000,00	120.000,00	124.320,00	456.320,00
1000 - REC - 1.501.0000 Recursos Fidejuss	0,00	57.000,00	50.000,00	90.000,00	92.320,00	349.320,00
1000 - REC - 1.501.0000 Recursos Fidejuss	0,00	3.000,00	30.000,00	30.000,00	32.000,00	120.000,00
368 - 3.3.90.08.00	0,00	5.000,00	4.000,00	4.000,00	4.144,00	17.144,00
1000 - REC - 1.501.0000 Recursos Fidejuss	0,00	5.000,00	4.000,00	4.000,00	4.144,00	17.144,00



assinado por: idUser 238

PORTAL DA TRANSPARENCIA



Prefeitura Municipal de Bom Conselho
RUA VITAL DE OLIVEIRA, 43 - CENTRO - 55.300-000 - Bom Conselho PE
CNPJ: 11.381.324/0001-40

Unidade: Todos

(Ano de Referência) 2022-2025

Página

20 / 22

DEMONSTRATIVO DE COMPATIBILIDADE PPA E LOA

	Valor global	2022	2023	2024	2025	Total
	0,00	10.000,00	9.000,00	8.000,00	9.224,00	37.224,00
1000 - PMS - 1.52.1020 Recursos Próprios	0,00	10.000,00	9.000,00	8.000,00	9.224,00	37.224,00
371 - 3.3.90.30.00	0,00	1.033.000,00	1.730.000,00	1.650.000,00	1.785.100,00	6.142.100,00
1000 - PMS - 1.52.1020 Recursos Próprios	0,00	1.033.000,00	1.730.000,00	1.650.000,00	1.785.100,00	6.142.100,00
373 - 3.3.90.33.00	0,00	5.000,00	4.000,00	4.000,00	4.344,00	17.144,00
1000 - PMS - 1.52.1020 Recursos Próprios	0,00	5.000,00	4.000,00	4.000,00	4.344,00	17.144,00
375 - 3.3.90.34.00	0,00	5.000,00	5.000,00	5.000,00	5.100,00	20.100,00
1000 - PMS - 1.52.1020 Recursos Próprios	0,00	5.000,00	5.000,00	5.000,00	5.100,00	20.100,00
377 - 3.3.90.36.00	0,00	126.000,00	206.000,00	220.000,00	227.920,00	779.920,00
1000 - PMS - 1.52.1020 Recursos Próprios	0,00	126.000,00	206.000,00	220.000,00	227.920,00	779.920,00
379 - 3.3.90.37.00	0,00	5.000,00	5.000,00	5.000,00	5.180,00	20.180,00
1000 - PMS - 1.52.1020 Recursos Próprios	0,00	5.000,00	5.000,00	5.000,00	5.180,00	20.180,00
381 - 3.3.90.39.00	0,00	1.338.000,00	800.000,00	1.300.000,00	1.346.800,00	4.884.800,00
1000 - PMS - 1.52.1020 Recursos Próprios	0,00	1.338.000,00	800.000,00	1.300.000,00	1.346.800,00	4.884.800,00
382 - 3.3.90.47.00	0,00	20.000,00	15.000,00	15.000,00	15.540,00	65.540,00
1000 - PMS - 1.52.1020 Recursos Próprios	0,00	20.000,00	15.000,00	15.000,00	15.540,00	65.540,00
383 - 3.3.90.92.00	0,00	5.000,00	5.000,00	5.000,00	5.180,00	20.180,00
1000 - PMS - 1.52.1020 Recursos Próprios	0,00	5.000,00	5.000,00	5.000,00	5.180,00	20.180,00
384 - 4.4.90.53.00	0,00	1.000,00	1.000,00	1.000,00	1.036,00	4.036,00
1000 - PMS - 1.52.1020 Recursos Próprios	0,00	1.000,00	1.000,00	1.000,00	1.036,00	4.036,00
500 - PMS - 1.30.1020 Recursos de Outras Fontes	0,00	40.000,00	35.000,00	35.000,00	36.260,00	146.260,00
608 - Projeção de Projeção Agrícola	0,00	40.000,00	35.000,00	35.000,00	36.260,00	146.260,00
411 - GESTÃO DAS ATIVIDADES DA SECRETARIA MUNICIPAL DE AGRICULTU	0,00	40.000,00	35.000,00	35.000,00	36.260,00	146.260,00
1.884 - AQUISIÇÃO DE MÁQUINAS E IMPLEMENTOS AGRÍCOLAS	0,00	40.000,00	35.000,00	35.000,00	36.260,00	146.260,00
384 - 4.4.90.53.00	0,00	40.000,00	35.000,00	35.000,00	36.260,00	146.260,00
500 - PMS - 1.30.1020 Recursos de Outras Fontes	0,00	40.000,00	35.000,00	35.000,00	36.260,00	146.260,00
Unidade Orçamentária: 13002 - DIRETORIAS DE APOIO AS CADUTAS PRODUT:	0,00	1.902.000,00	1.406.000,00	1.606.000,00	1.663.816,00	5.577.816,00
Função: 20 - Agricultura	0,00	157.000,00	136.000,00	148.000,00	142.968,00	575.968,00
Subfunção: 600 - Extensão Rural	0,00	115.000,00	105.000,00	102.000,00	105.672,00	424.672,00
Programa: 411 - GESTÃO DAS ATIVIDADES DA SECRETARIA MUNICIPAL DE AGRICULTU	0,00	115.000,00	102.000,00	102.000,00	105.672,00	424.672,00
Ação: 2.176 - APOIO PARA O DESENVOLVIMENTO AGRICULTÁRIO NO MUNICÍPIO	0,00	115.000,00	102.000,00	102.000,00	105.672,00	424.672,00
394 - 3.3.90.30.00	0,00	5.000,00	5.000,00	5.000,00	5.180,00	20.180,00
1000 - PMS - 1.52.1020 Recursos Próprios	0,00	5.000,00	5.000,00	5.000,00	5.180,00	20.180,00
395 - 3.3.90.32.00	0,00	5.000,00	5.000,00	5.000,00	5.180,00	20.180,00
1000 - PMS - 1.52.1020 Recursos Próprios	0,00	5.000,00	5.000,00	5.000,00	5.180,00	20.180,00
396 - 3.3.90.36.00	0,00	10.000,00	8.000,00	8.000,00	8.288,00	31.288,00
1000 - PMS - 1.52.1020 Recursos Próprios	0,00	10.000,00	8.000,00	8.000,00	8.288,00	31.288,00
398 - 3.3.90.39.00	0,00	64.000,00	75.000,00	75.000,00	77.760,00	311.760,00



PORTAL DA TRANSPARENCIA
<http://cloud.it-solucoes.inf.br/transparenciaMunicipal/download/54-20240124103028.pdf>
 assinado por: idUser 238

Prefeitura Municipal do Bom Conselho
 Rua MOSELHESEN, 11 - Centro - 52390-000 - Bom Conselho/PE
 CNPJ: 11.283.454/0001-08



Usuário: PPA/SC
 Data de emissão: 2025-07-04 14:39:33

Página
 39 / 330

DEMONSTRATIVO DE COMPATIBILIDADE PPA E LOA

		PPA 2022 - 2025 - Valores em R\$					Total
		2022	2023	2024	2025	Total	
Valor global		84.300,00	75.000,00	70.000,00	77.700,00	311.000,00	
1000 - HSE - 1.561.0020 Recursos Próprios		0,00	0,00	0,00	0,00	0,00	
400 - 3.3.90.47.000		10.000,00	8.000,00	8.000,00	8.288,00	34.288,00	
1000 - HSE - 1.561.0020 Recursos Próprios		0,00	0,00	0,00	0,00	0,00	
1619 - 3.3.90.40.000		1.000,00	1.000,00	1.000,00	1.036,00	4.036,00	
1000 - HSE - 1.561.0020 Recursos Próprios		0,00	0,00	0,00	0,00	0,00	
608 - Promoção da Produção Agropecuária		42.000,00	35.000,00	35.000,00	37.276,00	151.256,00	
411 - GESTÃO DAS ATIVIDADES DA SECRETARIA MUNICIPAL DE AGRICULTU		0,00	0,00	0,00	0,00	0,00	
2.174 - REALIZAÇÃO DE FEIRAS DE EXPOSIÇÃO ANIMAIS		27.000,00	24.000,00	24.000,00	24.884,00	99.854,00	
387 - 3.3.90.30.000		2.000,00	2.000,00	2.000,00	2.072,00	8.072,00	
1000 - HSE - 1.561.0020 Recursos Próprios		0,00	0,00	0,00	0,00	0,00	
388 - 3.3.90.31.000		2.000,00	2.000,00	2.000,00	2.072,00	8.072,00	
1000 - HSE - 1.561.0020 Recursos Próprios		0,00	0,00	0,00	0,00	0,00	
389 - 3.3.90.36.000		8.000,00	7.000,00	7.000,00	7.252,00	29.252,00	
1000 - HSE - 1.561.0020 Recursos Próprios		0,00	0,00	0,00	0,00	0,00	
391 - 3.3.90.39.000		8.000,00	7.000,00	7.000,00	7.252,00	29.252,00	
1000 - HSE - 1.561.0020 Recursos Próprios		0,00	0,00	0,00	0,00	0,00	
392 - 3.3.90.47.000		1.000,00	1.000,00	1.000,00	1.036,00	4.036,00	
1000 - HSE - 1.561.0020 Recursos Próprios		0,00	0,00	0,00	0,00	0,00	
1.912 - CONSTRUÇÃO DE ABRIGOS, SÍTIOS E PRESTRADORES PARA OS		5.000,00	2.000,00	4.000,00	4.144,00	17.144,00	
384 - 4.4.90.52.000		5.000,00	4.000,00	4.000,00	4.144,00	17.144,00	
1000 - HSE - 30.000 Recursos Próprios		0,00	0,00	0,00	0,00	0,00	
2.979 - DISTRIBUIÇÃO DE SEMENTES E INJUNDO PARA PEQUENOS		10.000,00	8.000,00	8.000,00	8.288,00	34.288,00	
402 - 3.3.90.32.000		10.000,00	8.000,00	8.000,00	8.288,00	34.288,00	
1000 - HSE - 1.561.0020 Recursos Próprios		0,00	0,00	0,00	0,00	0,00	
21 - Organização Agrária		845.000,00	1.268.000,00	1.468.000,00	1.520.848,00	5.101.848,00	
631 - Reforma Agrária		0,00	0,00	0,00	0,00	0,00	
611 - GESTÃO DAS ATIVIDADES DA SECRETARIA MUNICIPAL DE AGRICULTU		845.000,00	1.268.000,00	1.468.000,00	1.520.848,00	5.101.848,00	
2.920 - APOIO AO PEQUENO PRODUTOR RURAL AT RAVES DE ASSISTÊNCIA		845.000,00	1.268.000,00	1.468.000,00	1.520.848,00	5.101.848,00	
404 - 3.3.90.35.000		10.000,00	8.000,00	8.000,00	8.288,00	34.288,00	
1000 - HSE - 1.561.0020 Recursos Próprios		0,00	0,00	0,00	0,00	0,00	
406 - 3.3.90.36.000		10.000,00	8.000,00	8.000,00	8.288,00	34.288,00	
1000 - HSE - 1.561.0020 Recursos Próprios		0,00	0,00	0,00	0,00	0,00	
407 - 3.3.90.39.000		823.000,00	1.250.000,00	1.450.000,00	1.502.790,00	5.025.790,00	
1000 - HSE - 1.561.0020 Recursos Próprios		0,00	0,00	0,00	0,00	0,00	
408 - 3.3.90.47.000		1.000,00	1.000,00	1.000,00	1.036,00	4.036,00	
1000 - HSE - 1.561.0020 Recursos Próprios		0,00	0,00	0,00	0,00	0,00	
1619 - 3.3.90.40.000		1.000,00	1.000,00	1.000,00	1.036,00	4.036,00	



DEMONSTRATIVO DE COMPATIBILIDADE PPA E LOA

	Valor global	2022	2023	2024	2025	Total
1000 - REC - L.52.200 Recursos Próprios	0,00	1.000,00	1.000,00	1.000,00	1.000,00	4.000,00
Unidade orçamentária: 13000 - DIRETORIAS DE ADMINISTRAÇÃO RURAL E F	0,00	241.000,00	193.000,00	1.014.000,00	1.030.500,00	2.478.500,00
Função: 17 - Saneamento	0,00	5.000,00	4.000,00	4.000,00	4.144,00	17.144,00
Subfunção: 511 - Saneamento Básico Rural	0,00	5.000,00	4.000,00	4.000,00	4.144,00	17.144,00
Programa: 411 - GESTÃO DAS ATIVIDADES DA SECRETARIA MUNICIPAL DE AGRICULT	0,00	5.000,00	4.000,00	4.000,00	4.144,00	17.144,00
Ação: 1.915 - CONSTRUÇÃO DE SISTEMAS E ABERTURA DE POÇOS ARTESIAIS	0,00	5.000,00	4.000,00	4.000,00	4.144,00	17.144,00
422 - 4.490.51.000	0,00	5.000,00	4.000,00	4.000,00	4.144,00	17.144,00
1000 - REC - L.52.200 Recursos Próprios	0,00	5.000,00	4.000,00	4.000,00	4.144,00	17.144,00
Função: 18 - Gestão Ambiental	0,00	71.000,00	62.000,00	60.000,00	62.160,00	252.160,00
Subfunção: 542 - Controle e Ambiental	0,00	71.000,00	62.000,00	60.000,00	62.160,00	252.160,00
Programa: 1505 - PROGRAMA DE ENFRENTAMENTO DA SECA	0,00	71.000,00	62.000,00	60.000,00	62.160,00	252.160,00
Ação: 1.199 - AQUISIÇÃO DE MÓVEIS, MÁQ. E EQUIPAMENTOS DIVERSOS	0,00	35.000,00	29.000,00	29.000,00	30.044,00	123.044,00
414 - 4.490.52.000	0,00	35.000,00	29.000,00	29.000,00	30.044,00	123.044,00
1000 - REC - L.52.200 Recursos Próprios	0,00	35.000,00	29.000,00	29.000,00	30.044,00	123.044,00
5000 - RES - L.52.200 Recursos de Empresas de Governo Federal	0,00	36.000,00	31.000,00	31.000,00	32.116,00	130.116,00
2.201 - ABASTECIMENTO EMERGENCIAL DE ÁGUA À POPULAÇÃO ATINTEIDA	0,00	36.000,00	31.000,00	31.000,00	32.116,00	130.116,00
431 - 3.3.90.36.000	0,00	36.000,00	31.000,00	31.000,00	32.116,00	130.116,00
1000 - REC - L.52.200 Recursos Próprios	0,00	36.000,00	31.000,00	31.000,00	32.116,00	130.116,00
1000 - REC - L.52.200 Recursos Próprios	0,00	20.000,00	15.000,00	15.000,00	15.540,00	65.540,00
2.201 - ABASTECIMENTO EMERGENCIAL DE ÁGUA À POPULAÇÃO ATINTEIDA	0,00	20.000,00	15.000,00	15.000,00	15.540,00	65.540,00
433 - 3.3.90.39.000	0,00	20.000,00	15.000,00	15.000,00	15.540,00	65.540,00
1000 - REC - L.52.200 Recursos Próprios	0,00	20.000,00	15.000,00	15.000,00	15.540,00	65.540,00
1000 - REC - L.52.200 Recursos Próprios	0,00	15.000,00	10.000,00	10.000,00	10.316,00	45.316,00
2.201 - ABASTECIMENTO EMERGENCIAL DE ÁGUA À POPULAÇÃO ATINTEIDA	0,00	15.000,00	10.000,00	10.000,00	10.316,00	45.316,00
435 - 3.3.90.47.000	0,00	15.000,00	10.000,00	10.000,00	10.316,00	45.316,00
1000 - REC - L.52.200 Recursos Próprios	0,00	15.000,00	10.000,00	10.000,00	10.316,00	45.316,00
1000 - REC - L.52.200 Recursos Próprios	0,00	165.000,00	125.000,00	950.000,00	964.200,00	2.234.200,00
Função: 20 - Agricultura	0,00	165.000,00	125.000,00	950.000,00	964.200,00	2.234.200,00
Subfunção: 22 - Administração Geral	0,00	5.000,00	4.000,00	4.000,00	4.144,00	17.144,00
Programa: 411 - GESTÃO DAS ATIVIDADES DA SECRETARIA MUNICIPAL DE AGRICULTU	0,00	5.000,00	4.000,00	4.000,00	4.144,00	17.144,00
Ação: 1.172 - REEQUIPAMENTO DA SECRETARIA DE AGRICULTURA	0,00	5.000,00	4.000,00	4.000,00	4.144,00	17.144,00
411 - 4.490.52.000	0,00	5.000,00	4.000,00	4.000,00	4.144,00	17.144,00
1000 - REC - L.52.200 Recursos Próprios	0,00	5.000,00	4.000,00	4.000,00	4.144,00	17.144,00
1000 - REC - L.52.200 Recursos Próprios	0,00	125.000,00	96.000,00	96.000,00	99.456,00	416.456,00
244 - Assistência Comunitária	0,00	125.000,00	96.000,00	96.000,00	99.456,00	416.456,00
Programa: 411 - GESTÃO DAS ATIVIDADES DA SECRETARIA MUNICIPAL DE AGRICULTU	0,00	125.000,00	96.000,00	96.000,00	99.456,00	416.456,00
Ação: 2.175 - ABASTECIMENTO DE ÁGUA EM CARRIS PIFA PARA PESSOAS	0,00	125.000,00	96.000,00	96.000,00	99.456,00	416.456,00
425 - 3.3.90.32.000	0,00	125.000,00	96.000,00	96.000,00	99.456,00	416.456,00
1000 - REC - L.52.200 Recursos Próprios	0,00	125.000,00	96.000,00	96.000,00	99.456,00	416.456,00
1000 - REC - L.52.200 Recursos Próprios	0,00	10.000,00	8.000,00	8.000,00	8.288,00	34.288,00
244 - Assistência Comunitária	0,00	10.000,00	8.000,00	8.000,00	8.288,00	34.288,00
Programa: 411 - GESTÃO DAS ATIVIDADES DA SECRETARIA MUNICIPAL DE AGRICULTU	0,00	10.000,00	8.000,00	8.000,00	8.288,00	34.288,00
Ação: 2.175 - ABASTECIMENTO DE ÁGUA EM CARRIS PIFA PARA PESSOAS	0,00	10.000,00	8.000,00	8.000,00	8.288,00	34.288,00
426 - 3.3.90.38.000	0,00	10.000,00	8.000,00	8.000,00	8.288,00	34.288,00
1000 - REC - L.52.200 Recursos Próprios	0,00	10.000,00	8.000,00	8.000,00	8.288,00	34.288,00
1000 - REC - L.52.200 Recursos Próprios	0,00	400.000,00	75.000,00	75.000,00	77.700,00	327.700,00
2.201 - ABASTECIMENTO EMERGENCIAL DE ÁGUA À POPULAÇÃO ATINTEIDA	0,00	400.000,00	75.000,00	75.000,00	77.700,00	327.700,00
428 - 3.3.90.39.000	0,00	400.000,00	75.000,00	75.000,00	77.700,00	327.700,00
1000 - REC - L.52.200 Recursos Próprios	0,00	400.000,00	75.000,00	75.000,00	77.700,00	327.700,00

DEMONSTRATIVO DE COMPATIBILIDADE PPA E LOA

		PPA 2023 - 2025 - Valores em R\$					Total
		2022	2023	2024	2025	2025	Total
450 - 3.2.90.47.00		9.000,00	5.000,00	5.000,00	5.180,00	5.180,00	20.360,00
1000 - PSC - 1.500.0000 Recursos Próprios		8.000,00	5.000,00	5.000,00	5.180,00	5.180,00	20.360,00
605 - Manutenção		8.000,00	5.000,00	5.000,00	5.180,00	5.180,00	20.360,00
411 - GESTÃO DAS ATIVIDADES DA SECRETARIA MUNICIPAL DE AGRICULTURA		35.000,00	25.000,00	850.000,00	850.000,00	1.774.000,00	1.774.000,00
1.309 - CONSTRUÇÃO DE BARRAGENS E BARRAGENS PARA		35.000,00	25.000,00	0,00	0,00	64.000,00	64.000,00
417 - 4.4.90.51.00		35.000,00	25.000,00	0,00	0,00	64.000,00	64.000,00
1000 - PSC - 1.500.0000 Recursos Próprios		5.000,00	4.000,00	0,00	0,00	9.000,00	9.000,00
2000 - PFC - 1.700.0000 Recursos de Contas do Governo Federal		30.000,00	11.000,00	0,00	0,00	41.000,00	41.000,00
1.999 - CONSTRUÇÃO E/OU REFORMA DE BARRAGENS, AÇUES E		0,00	0,00	850.000,00	850.000,00	1.710.000,00	1.710.000,00
1779 - 4.4.90.51.00		0,00	0,00	850.000,00	850.000,00	1.710.000,00	1.710.000,00
1000 - PSC - 1.500.0000 Recursos Próprios		0,00	0,00	910.000,00	910.000,00	1.820.000,00	1.820.000,00
5000 - PSC - 1.200.0000 Recursos de Contas do Governo Federal		0,00	0,00	25.000,00	25.000,00	50.000,00	50.000,00
5000 - PSC - 1.700.0000 Recursos de Demais Esferas do Poder		0,00	0,00	200.000,00	200.000,00	400.000,00	400.000,00
Unidade orçamentária: 13004 - DIRETORIAS DE APOIO A AGRICULTURA FAM		0,00	30.000,00	30.000,00	31.080,00	31.080,00	136.060,00
Função: 20 - Agricultura		0,00	30.000,00	30.000,00	31.080,00	31.080,00	136.060,00
Subfunção: 608 - Promoção da Produção Agropecuária		0,00	30.000,00	30.000,00	31.080,00	31.080,00	136.060,00
Programa: 411 - GESTÃO DAS ATIVIDADES DA SECRETARIA MUNICIPAL DE AGRICULTURA		0,00	30.000,00	30.000,00	31.080,00	31.080,00	136.060,00
Ação: 2.921 - CONTRIBUIÇÃO PARA A FORMAÇÃO DO FUNDO SAAFA E OUTROS		0,00	30.000,00	30.000,00	31.080,00	31.080,00	136.060,00
436 - 3.3.90.41.00		0,00	30.000,00	30.000,00	31.080,00	31.080,00	136.060,00
1000 - PSC - 1.500.0000 Recursos Próprios		0,00	30.000,00	30.000,00	31.080,00	31.080,00	136.060,00
Unidade orçamentária: 14005 - CODEAM - CONSÓRCIO - RATEIO		0,00	27.300,00	30.000,00	176.120,00	176.120,00	403.420,00
Função: 4 - Administração		0,00	27.300,00	30.000,00	176.120,00	176.120,00	403.420,00
Subfunção: 122 - Administração Geral		0,00	27.300,00	30.000,00	176.120,00	176.120,00	403.420,00
Programa: 412 - GESTÃO ADMINISTRATIVA DO COOBAH		0,00	27.300,00	30.000,00	176.120,00	176.120,00	403.420,00
Ação: 2.51 - MANUTENÇÃO DAS ATIVIDADES ADMINISTRATIVAS DO		0,00	25.770,00	26.220,75	103.600,00	103.600,00	257.590,75
1358 - 3.3.90.04.00		0,00	359,12	1.776,33	3.026,00	3.026,00	9.301,45
1000 - PSC - 1.000.0000 Recursos do Convênio - Rateio		0,00	359,12	1.776,33	3.026,00	3.026,00	9.301,45
1359 - 3.3.90.11.00		0,00	5.321,64	3.689,20	10.000,00	10.000,00	28.335,84
1000 - PSC - 1.800.0000 Recursos dos Consórcios - Rateio		0,00	5.321,64	3.689,20	10.000,00	10.000,00	28.335,84
1360 - 3.3.90.13.00		0,00	3.058,94	2.118,43	3.108,00	3.108,00	11.286,37
1000 - PSC - 1.600.0000 Recursos dos Convênios - Rateio		0,00	3.058,94	2.118,43	3.108,00	3.108,00	11.286,37
1361 - 3.3.90.16.00		0,00	359,12	1.776,33	1.000,00	1.000,00	4.711,45
1000 - PSC - 1.000.0000 Recursos do Convênio - Rateio		0,00	359,12	1.776,33	1.000,00	1.000,00	4.711,45
1362 - 3.3.90.02.00		0,00	265,08	184,20	3.000,00	3.000,00	6.558,28
1000 - PSC - 1.800.0000 Recursos dos Consórcios - Rateio		0,00	265,08	184,20	3.000,00	3.000,00	6.558,28
1363 - 3.3.90.04.00		0,00	359,21	248,58	3.000,00	3.000,00	6.715,89
1000 - PSC - 1.800.0000 Recursos dos Consórcios - Rateio		0,00	359,21	248,58	3.000,00	3.000,00	6.715,89
Total		0,00	790,31	1.000,00	1.028,00	1.028,00	6.715,89



PORTAL DA TRANSPARENCIA
<http://cloud.it-solucoes.inf.br/transparenciaMunicipal/download/54-20240124103028.pdf>
 assinado por: idUser 238

Prefeitura Municipal de Dona Conceição
 RUA AZUL DE HELENA, 43 - CENTRO - 55.200-000 - São José do Bonfim - PE
 CNPJ: 11.285.994/0001-04

União das Freguesias
 Câmara de Administração | 55.200-000

Página
32 de 123

DEMONSTRATIVO DE COMPATIBILIDADE PPA E LOA

		PPA 2022 - 2025 - Valores em R\$					
		2022	2023	2024	2025	Total	
1364 - 3.1.91.13.00	Valor global	0,00	184,20	1.000,00	1.036,00	2.486,28	
600 - 450 - 1.000.00.00 Recursos dos Convênios - Faltas		0,00	184,20	1.000,00	1.036,00	2.486,28	
1365 - 3.2.90.21.00		0,00	1.776,33	3.000,00	3.108,00	8.283,45	
600 - 450 - 1.000.00.00 Recursos dos Convênios - Outros		0,00	1.776,33	3.000,00	3.108,00	8.283,45	
1366 - 3.3.90.14.00		0,00	736,85	5.000,00	5.180,00	11.081,19	
600 - 450 - 1.000.00.00 Recursos dos Convênios - Outros		0,00	736,85	5.000,00	5.180,00	11.081,19	
1367 - 3.3.90.30.00		0,00	1.361,58	6.000,00	6.216,00	13.593,19	
600 - 450 - 1.000.00.00 Recursos dos Convênios - Outros		0,00	1.361,58	6.000,00	6.216,00	13.593,19	
1368 - 3.3.90.33.00		0,00	2.442,10	5.000,00	5.180,00	14.562,92	
600 - 450 - 1.000.00.00 Recursos dos Convênios - Outros		0,00	2.442,10	5.000,00	5.180,00	14.562,92	
1369 - 3.3.90.36.00		0,00	1.842,10	10.000,00	10.360,00	24.962,92	
600 - 450 - 1.000.00.00 Recursos dos Convênios - Outros		0,00	1.842,10	10.000,00	10.360,00	24.962,92	
1370 - 3.3.90.36.00		0,00	1.361,58	6.000,00	6.216,00	13.593,19	
600 - 450 - 1.000.00.00 Recursos dos Convênios - Outros		0,00	1.361,58	6.000,00	6.216,00	13.593,19	
1371 - 3.3.90.38.00		0,00	2.302,63	12.000,00	12.432,00	30.000,65	
600 - 450 - 1.000.00.00 Recursos dos Convênios - Outros		0,00	2.302,63	12.000,00	12.432,00	30.000,65	
1372 - 3.3.90.41.00		0,00	348,43	2.000,00	2.072,00	4.972,59	
600 - 450 - 1.000.00.00 Recursos dos Convênios - Outros		0,00	348,43	2.000,00	2.072,00	4.972,59	
1373 - 3.3.90.47.00		0,00	1.776,32	3.000,00	3.108,00	8.283,44	
600 - 450 - 1.000.00.00 Recursos dos Convênios - Outros		0,00	1.776,32	3.000,00	3.108,00	8.283,44	
1374 - 3.3.90.02.00		0,00	1.900,50	5.000,00	5.180,00	12.065,70	
600 - 450 - 1.000.00.00 Recursos dos Convênios - Faltas		0,00	1.900,50	5.000,00	5.180,00	12.065,70	
1376 - 3.1.90.34.00		0,00	720,00	500,00	518,00	1.738,00	
600 - 450 - 1.000.00.00 Recursos dos Convênios - Outros		0,00	720,00	500,00	518,00	1.738,00	
1377 - 3.1.90.37.00		0,00	720,00	1.500,00	1.554,00	3.774,00	
600 - 450 - 1.000.00.00 Recursos dos Convênios - Outros		0,00	720,00	1.500,00	1.554,00	3.774,00	
1378 - 3.1.90.06.00		0,00	720,00	1.000,00	1.036,00	2.756,00	
600 - 450 - 1.000.00.00 Recursos dos Convênios - Outros		0,00	720,00	1.000,00	1.036,00	2.756,00	
1378 - 3.3.90.66.00		0,00	720,00	1.000,00	1.036,00	2.756,00	
600 - 450 - 1.000.00.00 Recursos dos Convênios - Outros		0,00	720,00	1.000,00	1.036,00	2.756,00	
1372 - 3.1.90.51.00		0,00	0,00	1.000,00	1.036,00	2.036,00	
600 - 450 - 1.000.00.00 Recursos dos Convênios - Outros		0,00	0,00	1.000,00	1.036,00	2.036,00	
1373 - 3.3.90.03.00		0,00	0,00	2.000,00	2.072,00	4.072,00	
600 - 450 - 1.000.00.00 Recursos dos Convênios - Outros		0,00	0,00	2.000,00	2.072,00	4.072,00	
1374 - 3.3.90.04.00		0,00	0,00	1.000,00	1.036,00	2.036,00	
600 - 450 - 1.000.00.00 Recursos dos Convênios - Outros		0,00	0,00	1.000,00	1.036,00	2.036,00	
1375 - 3.1.90.21.00		0,00	0,00	3.000,00	3.108,00	6.108,00	
600 - 450 - 1.000.00.00 Recursos dos Convênios - Outros		0,00	0,00	3.000,00	3.108,00	6.108,00	



DEMONSTRATIVO DE COMPATIBILIDADE PPA E LOA

	Valor global	2022	2023	2024	2025	Total
Ação:						
6000 - NSC - 1.880.0033 Recursos dos Convênios - Saúde	0,00	0,00	0,00	2.000,00	2.000,00	6.108,00
1776 - 3.2.91.22.00	0,00	0,00	0,00	500,00	418,00	1.018,00
6000 - NSC - 1.880.0033 Recursos dos Convênios - Saúde	0,00	0,00	0,00	500,00	518,00	1.018,00
1777 - 4.6.90.71.00	0,00	0,00	0,00	7.000,00	7.252,00	14.252,00
6000 - NSC - 1.880.0033 Recursos dos Convênios - Saúde	0,00	0,00	0,00	7.000,00	7.252,00	14.252,00
Ação:						
1.931 - MODERNIZAÇÃO DA ESTRUTURA FÍSICA (CONSTRUÇÃO, REFORMA,	0,00	731,75	1.225,58	40.000,00	41.440,30	83.398,33
1375 - 4.4.90.81.00	0,00	731,75	506,58	30.000,00	31.080,00	62.318,33
6000 - NSC - 1.880.0033 Recursos dos Convênios - Saúde	0,00	731,75	806,50	32.000,00	11.280,00	62.318,33
1725 - 4.4.90.81.00	0,00	0,00	720,00	10.000,00	10.350,00	21.080,00
6000 - NSC - 1.880.0033 Recursos dos Convênios - Saúde	0,00	0,00	720,00	12.000,00	10.350,00	21.080,00
Ação:						
1.932 - AQUISIÇÃO DE VEÍCULOS, MÓVEIS, MÁQUINAS E EQUIPAMENTOS -	0,00	798,25	552,63	30.000,00	31.080,30	62.430,85
1376 - 4.4.90.82.00	0,00	798,25	552,63	30.000,00	31.080,30	62.430,85
6000 - NSC - 1.880.0033 Recursos dos Convênios - Saúde	0,00	798,25	552,63	30.000,00	31.080,30	62.430,85
Unidade Orçamentária:						
11007 - COEAM - CONSORCIO - PROGRAMA	0,00	290.800,00	228.000,00	952.400,00	986.680,40	2.457.880,40
Função:						
8 - Assistência Social	0,00	290.800,00	228.000,00	952.400,00	986.680,40	2.457.880,40
Subfunção:						
122 - Administração Geral	0,00	290.800,00	228.000,00	952.400,00	986.680,40	2.457.880,40
Programa:						
822 - PROGRAMA CONSORCIAL EM ASSISTÊNCIA SOCIAL	0,00	290.800,00	228.000,00	952.400,00	986.680,40	2.457.880,40
Ação:						
1.1022 - AQUISIÇÃO DE VEÍCULOS, MÓVEIS, MÁQUINAS E EQUIPAMENTOS -	0,00	1.000,00	1.000,00	3.000,00	3.108,00	8.108,00
1551 - 3.1.90.52.00	0,00	1.000,00	1.000,00	3.000,00	3.108,00	8.108,00
6001 - NSC - 1.880.0033 Recursos dos Convênios - Programa	0,00	1.000,00	1.000,00	3.000,00	3.108,00	8.108,00
Ação:						
2.2023 - MANUTENÇÃO DAS ATIVIDADES DO NIAG	0,00	16.030,00	34.000,00	19.400,00	19.062,00	69.462,40
1552 - 3.1.90.04.00	0,00	1.000,00	1.000,00	1.000,00	1.034,00	4.034,00
6001 - NSC - 1.880.0033 Recursos dos Convênios - Programa	0,00	1.000,00	1.000,00	1.000,00	1.034,00	4.034,00
1553 - 3.1.90.11.00	0,00	1.000,00	1.000,00	2.000,00	2.072,00	6.072,00
6000 - NSC - 1.880.0033 Recursos dos Convênios - Programa	0,00	1.000,00	1.000,00	2.000,00	2.072,00	6.072,00
1554 - 3.1.90.13.00	0,00	1.000,00	1.000,00	800,00	828,80	2.628,80
6000 - NSC - 1.880.0033 Recursos dos Convênios - Programa	0,00	1.000,00	1.000,00	800,00	828,80	2.628,80
1555 - 3.1.90.14.00	0,00	1.000,00	1.000,00	300,00	310,80	2.010,80
6001 - NSC - 1.880.0033 Recursos dos Convênios - Programa	0,00	1.000,00	1.000,00	300,00	310,80	2.010,80
1556 - 3.1.90.94.00	0,00	1.000,00	1.000,00	0,00	0,00	2.000,00
6001 - NSC - 1.880.0033 Recursos dos Convênios - Programa	0,00	1.000,00	1.000,00	0,00	0,00	2.000,00
1557 - 3.3.90.14.00	0,00	1.000,00	1.000,00	800,00	828,80	3.628,80
6000 - NSC - 1.880.0033 Recursos dos Convênios - Programa	0,00	1.000,00	1.000,00	800,00	828,80	3.628,80
1558 - 3.3.90.30.00	0,00	1.000,00	1.000,00	2.000,00	2.072,00	6.072,00
6001 - NSC - 1.880.0033 Recursos dos Convênios - Programa	0,00	1.000,00	1.000,00	2.000,00	2.072,00	6.072,00
1559 - 3.3.90.31.00	0,00	1.000,00	1.000,00	1.000,00	1.034,00	4.034,00
6001 - NSC - 1.880.0033 Recursos dos Convênios - Programa	0,00	1.000,00	1.000,00	1.000,00	1.034,00	4.034,00



assinado por: idUser 238

Professora Municipal de Bom Conselho
RUA VOLTA DA INTERCÂMBIO, 48 - CENTRO - 55.100-000 - Bom Conselho/PE
CNPJ: 11.315.240/0001-04

PORTAL DA TRANSPARENCIA



Inscrição Padão:
CNPJ do estabelecimento: 18952729/14

Página
24 / 123

DEMONSTRATIVO DE COMPATIBILIDADE PPA E LOA

		PPA 2022 - 2025 - Valores em R\$					Total
		2022	2023	2024	2025		
		Valor Global	2022	2023	2024	2025	Total
		0,00	1.000,00	1.000,00	2.000,00	2.072,00	6.072,00
	1560 - NSJ - 1.580.000 Recursos dos Consórcios - Programa	0,00	1.000,00	1.000,00	2.000,00	2.072,00	6.072,00
	1561 - NSJ - 3.3.90.35.00	0,00	1.000,00	1.000,00	1.000,00	1.036,00	4.036,00
	6001 - NSJ - 1.580.000 Recursos dos Consórcios - Programa	0,00	1.000,00	1.000,00	1.000,00	1.036,00	4.036,00
	1562 - NSJ - 3.3.90.39.00	0,00	1.000,00	1.000,00	5.000,00	5.180,00	12.180,00
	6001 - NSJ - 1.580.000 Recursos dos Consórcios - Programa	0,00	1.000,00	1.000,00	3.000,00	3.180,00	12.180,00
	1563 - NSJ - 3.3.90.41.00	0,00	1.000,00	1.000,00	0,00	0,00	2.000,00
	6001 - NSJ - 1.580.000 Recursos dos Consórcios - Programa	0,00	1.000,00	1.000,00	0,00	0,00	2.000,00
	1564 - NSJ - 3.3.90.46.00	0,00	1.000,00	1.000,00	500,00	518,00	3.018,00
	6001 - NSJ - 1.580.000 Recursos dos Consórcios - Programa	0,00	1.000,00	1.000,00	500,00	518,00	3.018,00
	1565 - NSJ - 3.3.90.47.00	0,00	1.000,00	1.000,00	0,00	0,00	2.000,00
	6001 - NSJ - 1.580.000 Recursos dos Consórcios - Programa	0,00	1.000,00	1.000,00	0,00	0,00	2.000,00
	1566 - NSJ - 3.3.90.91.00	0,00	1.000,00	1.000,00	1.000,00	1.038,00	4.038,00
	6001 - NSJ - 1.580.000 Recursos dos Consórcios - Programa	0,00	1.000,00	1.000,00	1.000,00	1.038,00	4.038,00
	1567 - NSJ - 3.3.90.93.00	0,00	1.000,00	1.000,00	1.000,00	1.036,00	4.036,00
	6001 - NSJ - 1.580.000 Recursos dos Consórcios - Programa	0,00	1.000,00	1.000,00	1.000,00	1.036,00	4.036,00
Ação:	2.2029 - SUBVENÇÕES SOCIAIS A ENTIDADES LIGADAS A ASSISTÊNCIA	0,00	1.000,00	1.000,00	3.000,00	3.108,00	8.108,00
	1568 - NSJ - 3.3.90.45.00	0,00	1.000,00	1.000,00	3.000,00	3.108,00	8.108,00
	6001 - NSJ - 1.580.000 Recursos dos Consórcios - Programa	0,00	1.000,00	1.000,00	3.000,00	3.108,00	8.108,00
Ação:	2.2030 - CAPACITAÇÃO DOS PROFISSIONAIS DE ASSISTÊNCIA SOCIAL	0,00	5.000,00	3.000,00	8.000,00	8.288,00	26.288,00
	1569 - NSJ - 3.3.90.14.00	0,00	1.000,00	1.000,00	1.000,00	1.036,00	4.036,00
	6001 - NSJ - 1.580.000 Recursos dos Consórcios - Programa	0,00	1.000,00	1.000,00	1.000,00	1.036,00	4.036,00
	1570 - NSJ - 3.3.90.33.00	0,00	1.000,00	1.000,00	1.000,00	1.036,00	4.036,00
	6001 - NSJ - 1.580.000 Recursos dos Consórcios - Programa	0,00	1.000,00	1.000,00	1.000,00	1.036,00	4.036,00
	1571 - NSJ - 3.3.90.35.00	0,00	1.000,00	1.000,00	2.000,00	2.072,00	6.072,00
	6001 - NSJ - 1.580.000 Recursos dos Consórcios - Programa	0,00	1.000,00	1.000,00	2.000,00	2.072,00	6.072,00
	1572 - NSJ - 3.3.90.36.00	0,00	1.000,00	1.000,00	1.000,00	1.036,00	4.036,00
	6001 - NSJ - 1.580.000 Recursos dos Consórcios - Programa	0,00	1.000,00	1.000,00	1.000,00	1.036,00	4.036,00
	1573 - NSJ - 3.3.90.39.00	0,00	1.000,00	1.000,00	3.000,00	3.108,00	8.108,00
	6001 - NSJ - 1.580.000 Recursos dos Consórcios - Programa	0,00	1.000,00	1.000,00	3.000,00	3.108,00	8.108,00
Função:	10 - Saúde	0,00	1.92.600,00	88.100,00	300.000,00	310.800,00	833.400,00
Subfunção:	122 - Administração Geral	0,00	22.000,00	26.300,00	87.000,00	90.132,00	226.252,00
Programa:	1000 - GESTÃO ADMINISTRATIVA DO NÚCLEO	0,00	22.800,00	26.320,00	87.000,00	90.132,00	226.252,00
Ação:	1.1003 - AQUISIÇÃO DE MÓVEIS PARA O NÚCLEO INTERMUNICIPAL DE	0,00	1.280,00	3.000,00	8.000,00	8.288,00	19.568,00
	1455 - NSJ - 4.4.90.61.00	0,00	1.280,00	3.000,00	8.000,00	8.288,00	19.568,00
	6001 - NSJ - 1.580.000 Recursos dos Consórcios - Programa	0,00	1.280,00	3.000,00	8.000,00	8.288,00	19.568,00
Ação:	1.1004 - MODERNIZAÇÃO ESTRUTURAL, FÍSICA, (CONSTRUÇÃO, REFORMA)	0,00	1.880,00	2.000,00	10.000,00	10.160,00	24.040,00



DEMONSTRATIVO DE COMPATIBILIDADE PPA E LDO

PPA 2022 - 2025 - Valores em R\$

	Valor global	2022	2023	2024	2025	Total
Ação:	0,00	1.680,00	2.000,00	10.000,00	10.350,00	24.040,00
1.1005 - AQUISIÇÃO, VEÍCULOS, MÓVEIS, MÁQUINAS E EQUIPAMENTOS	0,00	1.580,00	2.000,00	10.000,00	10.350,00	24.040,00
6001 - MS - 1.680.000 Recursos dos Convênios - Programa	0,00	1.580,00	2.000,00	10.000,00	10.350,00	24.040,00
1457 - 4.4.90.52.00	0,00	400,00	400,00	8.000,00	8.250,00	17.248,00
6001 - MS - 1.680.000 Recursos dos Convênios - Programa	0,00	400,00	400,00	8.000,00	8.250,00	17.248,00
Ação:	0,00	12.380,00	14.840,00	50.000,00	51.900,00	120.020,00
2.2002 - MANUTENÇÃO DAS ATIVIDADES ADMINISTRATIVAS DO NÚCLEO	0,00	420,00	400,00	2.000,00	2.072,00	4.892,00
6001 - MS - 1.680.000 Recursos dos Convênios - Programa	0,00	420,00	400,00	2.000,00	2.072,00	4.892,00
1459 - 3.1.90.11.00	0,00	2.950,00	3.800,00	15.000,00	15.540,00	37.290,00
6001 - MS - 1.680.000 Recursos dos Convênios - Programa	0,00	2.950,00	3.800,00	15.000,00	15.540,00	37.290,00
1460 - 3.1.90.13.00	0,00	1.000,00	2.000,00	5.000,00	5.180,00	13.180,00
6001 - MS - 1.680.000 Recursos dos Convênios - Programa	0,00	1.000,00	2.000,00	5.000,00	5.180,00	13.180,00
1461 - 3.1.90.16.00	0,00	170,00	340,00	500,00	518,00	1.528,00
6001 - MS - 1.680.000 Recursos dos Convênios - Programa	0,00	170,00	340,00	500,00	518,00	1.528,00
1462 - 3.1.90.92.00	0,00	170,00	340,00	2.000,00	2.072,00	4.582,00
6001 - MS - 1.680.000 Recursos dos Convênios - Programa	0,00	170,00	340,00	2.000,00	2.072,00	4.582,00
1463 - 3.1.90.94.00	0,00	170,00	340,00	1.000,00	1.036,00	2.546,00
6001 - MS - 1.680.000 Recursos dos Convênios - Programa	0,00	170,00	340,00	1.000,00	1.036,00	2.546,00
1464 - 3.1.91.13.00	0,00	170,00	340,00	900,00	518,00	1.528,00
6001 - MS - 1.680.000 Recursos dos Convênios - Programa	0,00	170,00	340,00	900,00	518,00	1.528,00
1465 - 3.3.92.14.00	0,00	420,00	400,00	1.000,00	1.036,00	2.856,00
6001 - MS - 1.680.000 Recursos dos Convênios - Programa	0,00	420,00	400,00	1.000,00	1.036,00	2.856,00
1466 - 3.3.92.30.00	0,00	1.680,00	1.000,00	5.000,00	5.180,00	12.860,00
6001 - MS - 1.680.000 Recursos dos Convênios - Programa	0,00	1.680,00	1.000,00	5.000,00	5.180,00	12.860,00
1467 - 3.3.92.33.00	0,00	170,00	340,00	1.000,00	1.036,00	2.546,00
6001 - MS - 1.680.000 Recursos dos Convênios - Programa	0,00	170,00	340,00	1.000,00	1.036,00	2.546,00
1468 - 3.3.92.35.00	0,00	1.000,00	1.000,00	3.000,00	3.108,00	8.108,00
6001 - MS - 1.680.000 Recursos dos Convênios - Programa	0,00	1.000,00	1.000,00	3.000,00	3.108,00	8.108,00
1469 - 3.3.92.38.00	0,00	840,00	840,00	1.000,00	1.036,00	3.716,00
6001 - MS - 1.680.000 Recursos dos Convênios - Programa	0,00	840,00	840,00	1.000,00	1.036,00	3.716,00
1470 - 3.3.92.39.00	0,00	2.370,00	2.000,00	10.000,00	10.350,00	24.730,00
6001 - MS - 1.680.000 Recursos dos Convênios - Programa	0,00	2.370,00	2.000,00	10.000,00	10.350,00	24.730,00
1471 - 3.3.92.41.00	0,00	170,00	340,00	500,00	518,00	1.528,00
6001 - MS - 1.680.000 Recursos dos Convênios - Programa	0,00	170,00	340,00	500,00	518,00	1.528,00
1472 - 3.3.92.46.00	0,00	90,00	180,00	500,00	518,00	1.288,00
6001 - MS - 1.680.000 Recursos dos Convênios - Programa	0,00	90,00	180,00	500,00	518,00	1.288,00
1473 - 3.3.92.47.00	0,00	170,00	340,00	0,00	0,00	510,00
6001 - MS - 1.680.000 Recursos dos Convênios - Programa	0,00	170,00	340,00	0,00	0,00	510,00



assimado por: idUser 238
<http://cloud.rti-solucoes.inf.br/transparenciaMunicipal/download/54-20240124103028.pdf>



DEMONSTRATIVO DE COMPATIBILIDADE PPA E LOA

	Valor global	2022	2023	2024	2025	Total
PPA 2022 - 2025 - Valores em R\$						
6101 - MS - 1.800.000 Recursos dos Consórcios - Programa	0,00	170,00	340,00	0,00	0,00	510,00
1474 - 3.3.90.91.00	0,00	170,00	340,00	1.000,00	1.036,00	2.546,00
6501 - MS - 1.500.000 Recursos das Despesas - Programa	0,00	170,00	340,00	1.000,00	1.036,00	2.546,00
1475 - 3.3.90.92.00	0,00	250,00	500,00	1.000,00	1.036,00	2.786,00
6501 - MS - 1.500.000 Recursos das Despesas - Programa	0,00	250,00	500,00	1.000,00	1.036,00	2.786,00
AÇÃO:	0,00	1.000,00	1.000,00	1.000,00	1.036,00	4.036,00
1476 - 3.3.90.45.00	0,00	1.000,00	1.000,00	1.000,00	1.036,00	4.036,00
6501 - MS - 1.800.000 Recursos dos Consórcios - Programa	0,00	1.000,00	1.000,00	1.000,00	1.036,00	4.036,00
AÇÃO:	0,00	6.000,00	6.000,00	10.000,00	10.360,00	32.360,00
2.2004 - CAPACITAÇÃO DOS PROFISSIONAIS DA SAÚDE	0,00	1.000,00	1.000,00	1.000,00	1.036,00	4.036,00
6501 - MS - 1.800.000 Recursos das Despesas - Programa	0,00	1.000,00	1.000,00	1.000,00	1.036,00	4.036,00
1477 - 3.3.90.14.00	0,00	1.000,00	1.000,00	1.000,00	1.036,00	4.036,00
6501 - MS - 1.800.000 Recursos das Despesas - Programa	0,00	1.000,00	1.000,00	1.000,00	1.036,00	4.036,00
1478 - 3.3.90.30.00	0,00	1.000,00	1.000,00	2.000,00	2.072,00	6.072,00
6501 - MS - 1.800.000 Recursos dos Consórcios - Programa	0,00	1.000,00	1.000,00	2.000,00	2.072,00	6.072,00
1479 - 3.3.90.33.00	0,00	1.000,00	1.000,00	1.000,00	1.036,00	4.036,00
6501 - MS - 1.800.000 Recursos dos Consórcios - Programa	0,00	1.000,00	1.000,00	1.000,00	1.036,00	4.036,00
1480 - 3.3.90.35.00	0,00	1.000,00	1.000,00	2.000,00	2.072,00	6.072,00
6501 - MS - 1.800.000 Recursos das Consórcios - Programa	0,00	1.000,00	1.000,00	2.000,00	2.072,00	6.072,00
1481 - 3.3.90.36.00	0,00	1.000,00	1.000,00	1.000,00	1.036,00	4.036,00
6501 - MS - 1.800.000 Recursos das Consórcios - Programa	0,00	1.000,00	1.000,00	1.000,00	1.036,00	4.036,00
1482 - 3.3.90.39.00	0,00	1.000,00	1.000,00	3.000,00	3.108,00	8.108,00
6501 - MS - 1.800.000 Recursos dos Consórcios - Programa	0,00	1.000,00	1.000,00	3.000,00	3.108,00	8.108,00
Subfunção:	0,00	71.800,00	71.800,00	1.640.000,00	1.681.480,00	3.064.080,00
Programa:	0,00	16.000,00	16.000,00	6.000,00	6.216,00	34.216,00
Ação:	0,00	16.000,00	16.000,00	6.000,00	6.216,00	34.216,00
3.03 - Atenção Básica	0,00	0,00	0,00	2.000,00	2.072,00	4.072,00
1092 - GESTÃO SERV SAÚDE CONSORCIADOS PEDU NIS - ATENÇÃO BÁSICA	0,00	0,00	0,00	2.000,00	2.072,00	4.072,00
2.2025 - MANUT. DAS ATIV. DO NÚCLEO INTERMUNICIPAL EM SAÚDE -	0,00	0,00	0,00	2.000,00	2.072,00	4.072,00
3.483 - 3.3.90.50.00	0,00	0,00	0,00	2.000,00	2.072,00	4.072,00
6501 - MS - 1.800.000 Recursos dos Consórcios - Programa	0,00	0,00	0,00	2.000,00	2.072,00	4.072,00
1484 - 3.3.90.36.00	0,00	0,00	0,00	2.000,00	2.072,00	4.072,00
6501 - MS - 1.800.000 Recursos dos Consórcios - Programa	0,00	0,00	0,00	2.000,00	2.072,00	4.072,00
1485 - 3.3.90.39.00	0,00	0,00	0,00	3.000,00	3.108,00	6.108,00
6501 - MS - 1.800.000 Recursos dos Consórcios - Programa	0,00	0,00	0,00	3.000,00	3.108,00	6.108,00
Programa:	0,00	55.800,00	55.800,00	1.370.000,00	1.411.952,00	2.592.552,00
Ação:	0,00	14.950,00	14.950,00	50.000,00	51.000,00	116.900,00
2.2026 - MANUT. ATIV. DO LABORATÓRIO DO AGRESTE MERIDIONAL -	0,00	0,00	0,00	20.000,00	20.000,00	40.000,00
6501 - MS - 1.800.000 Recursos dos Consórcios - Programa	0,00	0,00	0,00	20.000,00	20.000,00	40.000,00
1487 - 3.1.90.04.00	0,00	0,00	0,00	107.000,00	110.000,00	217.000,00
6501 - MS - 1.800.000 Recursos dos Consórcios - Programa	0,00	0,00	0,00	107.000,00	110.000,00	217.000,00
Programa:	0,00	0,00	0,00	107.000,00	110.000,00	217.000,00
Ação:	0,00	0,00	0,00	107.000,00	110.000,00	217.000,00

PREFEITA MUNICIPAL DO BOM CONSELHO
 RUA VIDAL DE NEGRELOS, 43 - CENTRO - 15.110-000 - BOM CONSELHO/SP
 CNPJ: 11.285.542/0001-01

Unidade: PAPA
 chave de acesso: 703-3612-014

44/114
 27.123

DEMONSTRATIVO DE COMPATIBILIDADE PPA E LOA

		PPA 2022 - 2025 - Valores em R\$					Total
		2022	2023	2024	2025		
Subfunção:	302 - Assistência Hospitalar e Ambulatorial	0,00	2.000,00	36.000,00	37.296,00	85.296,00	
Programa:	1053 - PROGRAMA DE AÇÕES E CUIDADO EM SAÚDE DA MULHER	0,00	2.000,00	36.000,00	37.296,00	85.296,00	
Ação:	2.2007 - MANUT. ATIV. DO NÚCLEO INTERMUNICIPAL EM SAÚDE - NIS	0,00	2.000,00	36.000,00	37.296,00	85.296,00	
	1488 - 3.1.90.11.00	0,00	2.000,00	36.000,00	37.296,00	85.296,00	
	6001 - MS - 1.880.0000 Recursos dos Convênios - Programa	0,00	2.000,00	36.000,00	37.296,00	85.296,00	
	1409 - 3.1.90.11.3.00	0,00	2.000,00	10.000,00	10.360,00	28.590,00	
	6001 - MS - 1.880.0000 Recursos dos Convênios - Programa	0,00	2.000,00	10.000,00	10.360,00	28.590,00	
	1490 - 3.1.90.11.6.00	0,00	500,00	2.000,00	2.072,00	5.322,00	
	6001 - MS - 1.880.0000 Recursos dos Convênios - Programa	0,00	500,00	2.000,00	2.072,00	5.322,00	
	1491 - 3.3.90.30.00	0,00	2.000,00	20.000,00	20.720,00	48.890,00	
	6001 - MS - 1.880.0000 Recursos dos Convênios - Programa	0,00	2.000,00	20.000,00	20.720,00	48.890,00	
	1492 - 3.3.90.31.5.00	0,00	400,00	5.000,00	5.160,00	12.360,00	
	6001 - MS - 1.880.0000 Recursos dos Convênios - Programa	0,00	400,00	5.000,00	5.160,00	12.360,00	
	1493 - 3.3.90.31.6.00	0,00	700,00	2.000,00	2.672,00	7.262,00	
	6001 - MS - 1.880.0000 Recursos dos Convênios - Programa	0,00	700,00	2.000,00	2.672,00	7.262,00	
	1494 - 3.3.90.31.9.00	0,00	2.000,00	30.000,00	31.080,00	70.530,00	
	6001 - MS - 1.880.0000 Recursos dos Convênios - Programa	0,00	2.000,00	30.000,00	31.080,00	70.530,00	
	1495 - 3.3.90.30.00	0,00	24.000,00	45.000,00	46.620,00	115.620,00	
	6001 - MS - 1.880.0000 Recursos dos Convênios - Programa	0,00	24.000,00	45.000,00	46.620,00	115.620,00	
	1496 - 3.3.90.31.6.00	0,00	24.000,00	45.000,00	46.620,00	115.620,00	
	6001 - MS - 1.880.0000 Recursos dos Convênios - Programa	0,00	24.000,00	45.000,00	46.620,00	115.620,00	
	1497 - 3.3.90.31.9.00	0,00	8.000,00	10.000,00	10.360,00	38.360,00	
	6001 - MS - 1.880.0000 Recursos dos Convênios - Programa	0,00	8.000,00	10.000,00	10.360,00	38.360,00	
	1498 - 3.3.90.30.00	0,00	8.000,00	5.000,00	5.180,00	28.180,00	
	6001 - MS - 1.880.0000 Recursos dos Convênios - Programa	0,00	8.000,00	5.000,00	5.180,00	28.180,00	
	1499 - 3.3.90.31.2.00	0,00	8.000,00	30.000,00	31.080,00	89.080,00	
	6001 - MS - 1.880.0000 Recursos dos Convênios - Programa	0,00	8.000,00	30.000,00	31.080,00	89.080,00	
Subfunção:	303 - Suporte Profissional e Terapêutico	0,00	3.000,00	11.000,00	11.914,00	29.414,00	
Programa:	1054 - PROGRAMA CONSÓRCIO, DE ASST. FARMACÊUTICA BÁSICA	0,00	3.000,00	11.000,00	11.914,00	29.414,00	
Ação:	2.2043 - AQUIS. COMPARTILHADA DE MEDICAMENTOS DA ABREDE ASIST.	0,00	3.000,00	11.000,00	11.914,00	29.414,00	
	1498 - 3.3.90.30.00	0,00	2.000,00	8.000,00	8.288,00	20.288,00	
	6001 - MS - 1.880.0000 Recursos dos Convênios - Programa	0,00	2.000,00	8.000,00	8.288,00	20.288,00	
	1499 - 3.3.90.31.2.00	0,00	1.000,00	3.000,00	3.626,00	9.126,00	
	6001 - MS - 1.880.0000 Recursos dos Convênios - Programa	0,00	1.000,00	3.000,00	3.626,00	9.126,00	
Subfunção:	305 - Vigilância Epidemiológica	0,00	5.000,00	13.500,00	13.986,00	37.486,00	
Programa:	1095 - PROGRAMA COMERCIAL DE VIGILÂNCIA EM SAÚDE	0,00	5.000,00	13.500,00	13.986,00	37.486,00	
Ação:	2.2041 - MANUT. ATIV. NÚCLEO INTERMUNICIPAL SAÚDE - NIS VIGILÂNCIA	0,00	5.000,00	13.500,00	13.986,00	37.486,00	
	1500 - 3.3.90.30.00	0,00	1.000,00	2.500,00	2.590,00	7.090,00	
	6001 - MS - 1.880.0000 Recursos dos Convênios - Programa	0,00	1.000,00	2.500,00	2.590,00	7.090,00	
	1501 - 3.3.90.31.5.00	0,00	1.000,00	2.500,00	2.590,00	7.090,00	
	6001 - MS - 1.880.0000 Recursos dos Convênios - Programa	0,00	1.000,00	2.500,00	2.590,00	7.090,00	



DEMONSTRATIVO DE COMPATIBILIDADE PPA E LOA

	Valor global	2022	2023	2024	2025	Total
1502 - 3.3.90.36.000	0,00	1.000,00	1.000,00	2.500,00	2.590,00	7.090,00
601 - PFC - 1.880.0000 Recursos dos Consórcios - Programa	0,00	1.000,00	1.000,00	2.300,00	2.390,00	7.090,00
1503 - 3.3.90.39.000	0,00	2.000,00	2.000,00	6.000,00	6.216,00	16.216,00
601 - PFC - 1.880.0000 Recursos dos Consórcios - Programa	0,00	2.000,00	2.000,00	6.000,00	6.216,00	16.216,00
12 - Educação	0,00	47.000,00	47.000,00	140.000,00	145.040,00	379.040,00
122 - Administração Geral	0,00	23.000,00	32.000,00	102.000,00	105.672,00	273.672,00
Programa:	0,00	4.000,00	4.000,00	18.000,00	18.648,00	44.648,00
Ação:	0,00	4.000,00	4.000,00	18.000,00	18.648,00	44.648,00
1204 - GESTÃO DO NÚCLEO INTERMUNICIPAL DE EDUCAÇÃO - ENSINO	0,00	1.000,00	1.000,00	3.000,00	3.180,00	8.180,00
601 - PFC - 1.880.0000 Recursos dos Consórcios - Programa	0,00	1.000,00	1.000,00	3.000,00	3.180,00	8.180,00
1505 - 3.3.90.35.000	0,00	1.000,00	1.000,00	3.000,00	3.108,00	8.108,00
601 - PFC - 1.880.0000 Recursos dos Consórcios - Programa	0,00	1.000,00	1.000,00	3.000,00	3.108,00	8.108,00
1506 - 3.3.90.36.000	0,00	1.000,00	1.000,00	2.000,00	2.072,00	6.072,00
601 - PFC - 1.880.0000 Recursos dos Consórcios - Programa	0,00	1.000,00	1.000,00	2.000,00	2.072,00	6.072,00
1507 - 3.3.90.39.000	0,00	1.000,00	1.000,00	5.000,00	5.288,00	18.288,00
601 - PFC - 1.880.0000 Recursos dos Consórcios - Programa	0,00	1.000,00	1.000,00	5.000,00	5.288,00	18.288,00
1223 - GESTÃO ADMINISTRATIVA DO NÚCLEO INTERMUNICIPAL DE EDUCAÇÃO	0,00	29.000,00	29.000,00	86.000,00	87.074,00	231.074,00
Ação:	0,00	1.000,00	1.000,00	15.000,00	15.546,00	32.546,00
1.1071 - MODERNIZAÇÃO ESTRUT. FÍSICA (CONSTRUÇÃO, REFORMA)	0,00	1.000,00	1.000,00	15.000,00	15.546,00	32.546,00
601 - PFC - 1.880.0000 Recursos dos Consórcios - Programa	0,00	1.000,00	1.000,00	15.000,00	15.546,00	32.546,00
1508 - 4.4.90.51.000	0,00	1.000,00	1.000,00	10.000,00	10.360,00	22.360,00
601 - PFC - 1.880.0000 Recursos dos Consórcios - Programa	0,00	1.000,00	1.000,00	10.000,00	10.360,00	22.360,00
Ação:	0,00	1.000,00	1.000,00	10.000,00	10.360,00	22.360,00
1509 - 4.4.90.52.000	0,00	1.000,00	1.000,00	10.000,00	10.360,00	22.360,00
601 - PFC - 1.880.0000 Recursos dos Consórcios - Programa	0,00	1.000,00	1.000,00	10.000,00	10.360,00	22.360,00
Ação:	0,00	1.000,00	1.000,00	10.000,00	10.360,00	22.360,00
1.1073 - AQUISIÇÃO DE IMÓVEIS PARA O NÚCLEO INTERM. EDUCAÇÃO -	0,00	1.000,00	1.000,00	12.000,00	12.452,00	26.452,00
Ação:	0,00	1.000,00	1.000,00	12.000,00	12.452,00	26.452,00
1510 - 4.4.90.61.000	0,00	1.000,00	1.000,00	10.000,00	10.360,00	22.360,00
601 - PFC - 1.880.0000 Recursos dos Consórcios - Programa	0,00	1.000,00	1.000,00	10.000,00	10.360,00	22.360,00
Ação:	0,00	1.000,00	1.000,00	10.000,00	10.360,00	22.360,00
2.2074 - MANUTENÇÃO NÚCLEO INTERMUNICIPAL DE EDUCAÇÃO - RME	0,00	13.000,00	13.000,00	18.500,00	19.166,00	53.666,00
Ação:	0,00	1.000,00	1.000,00	3.000,00	3.108,00	8.108,00
601 - PFC - 1.880.0000 Recursos dos Consórcios - Programa	0,00	1.000,00	1.000,00	3.000,00	3.108,00	8.108,00
1511 - 3.3.90.04.000	0,00	1.000,00	1.000,00	4.000,00	4.144,00	10.144,00
601 - PFC - 1.880.0000 Recursos dos Consórcios - Programa	0,00	1.000,00	1.000,00	4.000,00	4.144,00	10.144,00
Ação:	0,00	1.000,00	1.000,00	4.000,00	4.144,00	10.144,00
1512 - 3.3.90.33.000	0,00	1.000,00	1.000,00	4.000,00	4.144,00	10.144,00
601 - PFC - 1.880.0000 Recursos dos Consórcios - Programa	0,00	1.000,00	1.000,00	4.000,00	4.144,00	10.144,00
Ação:	0,00	1.000,00	1.000,00	4.000,00	4.144,00	10.144,00
1513 - 3.1.90.13.000	0,00	1.000,00	1.000,00	2.000,00	2.072,00	6.072,00
601 - PFC - 1.880.0000 Recursos dos Consórcios - Programa	0,00	1.000,00	1.000,00	2.000,00	2.072,00	6.072,00
Ação:	0,00	1.000,00	1.000,00	2.000,00	2.072,00	6.072,00
1514 - 3.1.90.16.000	0,00	1.000,00	1.000,00	500,00	518,00	1.518,00
601 - PFC - 1.880.0000 Recursos dos Consórcios - Programa	0,00	1.000,00	1.000,00	500,00	518,00	1.518,00
Ação:	0,00	1.000,00	1.000,00	500,00	518,00	1.518,00
1515 - 3.3.90.14.000	0,00	1.000,00	1.000,00	500,00	518,00	1.518,00
601 - PFC - 1.880.0000 Recursos dos Consórcios - Programa	0,00	1.000,00	1.000,00	500,00	518,00	1.518,00
Ação:	0,00	1.000,00	1.000,00	500,00	518,00	1.518,00



DEMONSTRATIVO DE COMPATIBILIDADE PPA E LDO

	Valor global	2022	2023	2024	2025	Total
PPA 2022 - 2025 - Valores em R\$						
1515 - 3.3.90.30.00	0,00	2.000,00	1.000,00	1.000,00	1.038,00	4.038,00
601 - MSC - 1.880.000 Recursos dos Consórcios - Programa	0,00	1.000,00	1.000,00	1.000,00	1.038,00	4.038,00
1517 - 3.3.90.33.00	0,00	1.000,00	1.000,00	1.000,00	1.036,00	4.036,00
601 - MSC - 1.880.000 Recursos dos Consórcios - Programa	0,00	1.000,00	1.000,00	1.000,00	1.036,00	4.036,00
1518 - 3.3.90.35.00	0,00	1.000,00	1.000,00	2.000,00	2.072,00	6.072,00
601 - MSC - 1.880.000 Recursos dos Consórcios - Programa	0,00	1.000,00	1.000,00	2.000,00	2.072,00	6.072,00
1519 - 3.3.90.36.00	0,00	1.000,00	1.000,00	1.000,00	1.036,00	4.036,00
601 - MSC - 1.880.000 Recursos dos Consórcios - Programa	0,00	1.000,00	1.000,00	1.000,00	1.036,00	4.036,00
1520 - 3.3.90.39.00	0,00	1.000,00	1.000,00	3.000,00	3.108,00	8.108,00
601 - MSC - 1.880.000 Recursos dos Consórcios - Programa	0,00	1.000,00	1.000,00	3.000,00	3.108,00	8.108,00
1521 - 3.3.90.41.00	0,00	1.000,00	1.000,00	0,00	0,00	2.000,00
601 - MSC - 1.880.000 Recursos dos Consórcios - Programa	0,00	1.000,00	1.000,00	0,00	0,00	2.000,00
1522 - 3.3.90.47.00	0,00	1.000,00	1.000,00	0,00	0,00	2.000,00
601 - MSC - 1.880.000 Recursos dos Consórcios - Programa	0,00	1.000,00	1.000,00	0,00	0,00	2.000,00
1523 - 3.3.90.82.00	0,00	1.000,00	1.000,00	500,00	518,00	3.018,00
601 - MSC - 1.880.000 Recursos dos Consórcios - Programa	0,00	1.000,00	1.000,00	500,00	518,00	3.018,00
Ação: 2.2075 - CAPACITAÇÃO PROFES. DE EDUC. ACORD ADM PEDAGÓGICO	0,00	5.000,00	5.000,00	7.500,00	7.770,00	25.270,00
601 - MSC - 1.880.000 Recursos dos Consórcios - Programa	0,00	1.000,00	1.000,00	500,00	518,00	3.018,00
1524 - 3.3.90.14.00	0,00	1.000,00	1.000,00	500,00	518,00	3.018,00
601 - MSC - 1.880.000 Recursos dos Consórcios - Programa	0,00	1.000,00	1.000,00	500,00	518,00	3.018,00
1525 - 3.3.90.30.00	0,00	1.000,00	1.000,00	2.000,00	2.072,00	6.072,00
601 - MSC - 1.880.000 Recursos dos Consórcios - Programa	0,00	1.000,00	1.000,00	2.000,00	2.072,00	6.072,00
1526 - 3.3.90.35.00	0,00	1.000,00	1.000,00	2.000,00	2.072,00	6.072,00
601 - MSC - 1.880.000 Recursos dos Consórcios - Programa	0,00	1.000,00	1.000,00	2.000,00	2.072,00	6.072,00
1527 - 3.3.90.36.00	0,00	1.000,00	1.000,00	1.000,00	1.036,00	4.036,00
601 - MSC - 1.880.000 Recursos dos Consórcios - Programa	0,00	1.000,00	1.000,00	1.000,00	1.036,00	4.036,00
1528 - 3.3.90.39.00	0,00	1.000,00	1.000,00	2.000,00	2.072,00	6.072,00
601 - MSC - 1.880.000 Recursos dos Consórcios - Programa	0,00	1.000,00	1.000,00	2.000,00	2.072,00	6.072,00
Ação: 2.2076 - IMPLANTAÇÃO E IMPLEMENTAÇÃO, FORM. GERAL, GESTÃO	0,00	4.000,00	4.000,00	50.000,00	10.360,00	28.360,00
1529 - 3.3.90.30.00	0,00	2.000,00	2.000,00	5.000,00	5.180,00	12.180,00
601 - MSC - 1.880.000 Recursos dos Consórcios - Programa	0,00	1.000,00	1.000,00	500,00	518,00	3.018,00
1530 - 3.3.90.33.00	0,00	1.000,00	1.000,00	2.000,00	2.072,00	6.072,00
601 - MSC - 1.880.000 Recursos dos Consórcios - Programa	0,00	1.000,00	1.000,00	2.000,00	2.072,00	6.072,00
1531 - 3.3.90.36.00	0,00	1.000,00	1.000,00	1.000,00	1.036,00	4.036,00
601 - MSC - 1.880.000 Recursos dos Consórcios - Programa	0,00	1.000,00	1.000,00	1.000,00	1.036,00	4.036,00
1532 - 3.3.90.39.00	0,00	1.000,00	1.000,00	2.000,00	2.072,00	6.072,00
601 - MSC - 1.880.000 Recursos dos Consórcios - Programa	0,00	1.000,00	1.000,00	2.000,00	2.072,00	6.072,00
Ação: 2.2077 - IMPLANTAÇÃO E IMPLEMENTAÇÃO, FORM. GERAL, GESTÃO	0,00	4.000,00	4.000,00	11.300,00	11.356,00	30.356,00



assinado por: idUser 238

download/54-20240124103028.pdf

Portal da Transparência
Município de Governador Celso Ramos

Professora Municipal do Bom Conselho
RUA VON DE ROZARIO, 43 - JARDIM - 88130-000 - Bom Conselho - SC
CPF: 11.285.349.01-01

Portal da Transparência
Município de Governador Celso Ramos



Portal da Transparência
Município de Governador Celso Ramos

Página 40 de 123

DEMONSTRATIVO DE COMPATIBILIDADE PPA E LOA

		PPA 2022 - 2025 - Valores em R\$				
		2022	2023	2024	2025	Total
Valor global		6,00	1.000,00	1.000,00	1.036,00	4.036,00
1533 - 3.3.90.30.00		1.000,00	1.000,00	1.000,00	1.036,00	4.036,00
601 - MS - 1.880.0000 Recursos das Unidades - Programa		1.000,00	1.000,00	1.000,00	1.036,00	4.036,00
1534 - 3.3.90.35.00		1.000,00	1.000,00	1.000,00	1.036,00	4.036,00
601 - MS - 1.880.0070 Recursos dos Consórcios - Programa		1.000,00	1.000,00	1.000,00	1.036,00	4.036,00
1535 - 3.3.90.36.00		1.000,00	1.000,00	1.000,00	1.036,00	4.036,00
601 - MS - 1.880.0030 Recursos dos Consórcios - Programa		1.000,00	1.000,00	1.000,00	1.036,00	4.036,00
1536 - 3.3.90.39.00		1.000,00	1.000,00	8.000,00	8.288,00	18.288,00
601 - MS - 1.880.0030 Recursos das Unidades - Programa		1.000,00	1.000,00	8.000,00	8.288,00	18.288,00
361 - Ensino Fundamental		5.000,00	5.000,00	14.000,00	14.504,00	38.504,00
1219 - PROGRAMA CONSORCIAL DE ENSINO FUNDAMENTAL		5.000,00	5.000,00	14.000,00	14.504,00	38.504,00
2.2079 - CAPACITAÇÃO DE PROFISSIONAIS DA EDUCAÇÃO FUNDAMENTAL		5.000,00	5.000,00	14.000,00	14.504,00	38.504,00
1537 - 3.3.90.34.00		1.000,00	1.000,00	2.000,00	2.672,00	6.672,00
601 - MS - 1.880.0030 Recursos dos Consórcios - Programa		1.000,00	1.000,00	2.000,00	2.672,00	6.672,00
1538 - 3.3.90.30.00		1.000,00	1.000,00	2.000,00	2.672,00	6.672,00
601 - MS - 1.880.0030 Recursos dos Consórcios - Programa		1.000,00	1.000,00	2.000,00	2.672,00	6.672,00
1539 - 3.3.90.33.00		1.000,00	1.000,00	1.000,00	1.036,00	4.036,00
601 - MS - 1.880.0030 Recursos dos Consórcios - Programa		1.000,00	1.000,00	1.000,00	1.036,00	4.036,00
1540 - 3.3.90.36.00		1.000,00	1.000,00	2.000,00	2.672,00	6.672,00
601 - MS - 1.880.0030 Recursos dos Consórcios - Programa		1.000,00	1.000,00	2.000,00	2.672,00	6.672,00
1541 - 3.3.90.39.00		1.000,00	1.000,00	7.000,00	7.252,00	16.252,00
601 - MS - 1.880.0030 Recursos dos Consórcios - Programa		1.000,00	1.000,00	7.000,00	7.252,00	16.252,00
365 - Educação Infantil		9.000,00	9.000,00	24.000,00	24.864,00	66.864,00
1221 - PROGRAMA CONSORCIAL DE EDUCAÇÃO INFANTIL - CRECHE E PRE-E		9.000,00	9.000,00	24.000,00	24.864,00	66.864,00
2.2080 - GESTÃO MUNICÍPIO INTERM. EDUCAÇÃO INFANTIL - CRECHE E PRE-		9.000,00	9.000,00	24.000,00	24.864,00	66.864,00
1542 - 3.3.90.30.00		1.000,00	1.000,00	3.000,00	3.108,00	8.108,00
601 - MS - 1.880.0030 Recursos dos Consórcios - Programa		1.000,00	1.000,00	3.000,00	3.108,00	8.108,00
1543 - 3.3.90.36.00		1.000,00	1.000,00	1.000,00	1.036,00	4.036,00
601 - MS - 1.880.0030 Recursos dos Consórcios - Programa		1.000,00	1.000,00	1.000,00	1.036,00	4.036,00
1544 - 3.3.90.39.00		1.000,00	1.000,00	5.000,00	5.180,00	12.180,00
601 - MS - 1.880.0030 Recursos dos Consórcios - Programa		1.000,00	1.000,00	5.000,00	5.180,00	12.180,00
2.2081 - CAPACITAÇÃO DE PROFS. EDUCAÇÃO INFANTIL - CRECHE E PRE-		6.000,00	6.000,00	15.000,00	15.560,00	42.560,00
1545 - 3.3.90.34.00		1.000,00	1.000,00	1.000,00	1.036,00	4.036,00
601 - MS - 1.880.0030 Recursos das Unidades - Programa		1.000,00	1.000,00	1.000,00	1.036,00	4.036,00
1546 - 3.3.90.30.00		1.000,00	1.000,00	4.000,00	4.144,00	10.144,00
601 - MS - 1.880.0030 Recursos dos Consórcios - Programa		1.000,00	1.000,00	4.000,00	4.144,00	10.144,00
1547 - 3.3.90.33.00		1.000,00	1.000,00	1.000,00	1.036,00	4.036,00
601 - MS - 1.880.0030 Recursos dos Consórcios - Programa		1.000,00	1.000,00	1.000,00	1.036,00	4.036,00

DEMONSTRATIVO DE COMPATIBILIDADE PPA E LDO

	Valor global	2022	2023	2024	2025	Total
1548 - 3.3.90.35.00						
6001 - PSC - 1.400.000 Recursos dos Consórcios - Programa	0,00	1.000,00	1.000,00	3.000,00	3.108,00	8.108,00
1549 - 3.3.90.36.00						
6001 - PSC - 1.880.000 Recursos dos Consórcios - Programa	0,00	1.000,00	1.000,00	2.000,00	2.077,00	6.077,00
1550 - 3.3.90.39.00						
6001 - PSC - 1.880.000 Recursos dos Consórcios - Programa	0,00	1.000,00	1.000,00	4.000,00	4.144,00	10.144,00
15 - Urbanismo						
6001 - PSC - 1.880.000 Recursos dos Consórcios - Programa	0,00	29.000,00	29.000,00	216.000,00	243.450,00	536.450,00
452 - Serviços Urbanos						
2301 - GESTÃO DO NÚCLEO INTERMUNICIPAL DE ILUMINAÇÃO PÚBLICA - II	0,00	29.000,00	29.000,00	235.000,00	243.450,00	536.450,00
1.1013 - MODERNIZAÇÃO DA ESTRUTURA FÍSICA (CONSTRUÇÃO)						
1428 - 4.4.90.51.00						
6001 - PSC - 1.880.000 Recursos dos Consórcios - Programa	0,00	1.000,00	1.000,00	10.000,00	10.360,00	22.360,00
1.1014 - AQUISIÇÃO DE VEÍCULOS, MÓVEIS, MAQUINAS E EQUIPAMENTOS -						
1427 - 4.4.90.52.00						
6001 - PSC - 1.880.000 Recursos dos Consórcios - Programa	0,00	1.000,00	1.000,00	8.000,00	8.288,00	16.288,00
1.1015 - AQUISIÇÃO DE INVEJIS PARA O NÚCLEO INTERM. ILUM. PÚBLICA						
1428 - 4.4.90.51.00						
6001 - PSC - 1.880.000 Recursos dos Consórcios - Programa	0,00	1.000,00	1.000,00	12.000,00	12.432,00	26.432,00
2.2009 - MANUT. ATIV. NÚCLEO INTERM. DE ILUMINAÇÃO PÚBLICA - NITP						
1429 - 3.1.90.04.00						
6001 - PSC - 1.400.000 Recursos dos Consórcios - Programa	0,00	14.000,00	14.000,00	85.000,00	89.060,00	201.060,00
1430 - 3.1.90.11.00						
6001 - PSC - 1.400.000 Recursos dos Consórcios - Programa	0,00	1.000,00	1.000,00	6.000,00	6.216,00	14.216,00
1431 - 3.1.90.13.00						
6001 - PSC - 1.880.000 Recursos dos Consórcios - Programa	0,00	1.000,00	1.000,00	10.000,00	10.360,00	22.360,00
1432 - 3.1.90.16.00						
6001 - PSC - 1.400.000 Recursos dos Consórcios - Programa	0,00	1.000,00	1.000,00	6.000,00	6.144,00	10.144,00
1433 - 3.1.90.93.00						
6001 - PSC - 1.880.000 Recursos dos Consórcios - Programa	0,00	1.000,00	1.000,00	2.000,00	2.072,00	6.072,00
1434 - 3.3.90.34.00						
6001 - PSC - 1.400.000 Recursos dos Consórcios - Programa	0,00	1.000,00	1.000,00	3.000,00	3.108,00	8.108,00
1435 - 3.3.90.33.00						
6001 - PSC - 1.880.000 Recursos dos Consórcios - Programa	0,00	1.000,00	1.000,00	3.000,00	3.108,00	8.108,00
1436 - 3.3.90.35.00						
6001 - PSC - 1.880.000 Recursos dos Consórcios - Programa	0,00	1.000,00	1.000,00	10.000,00	10.360,00	22.360,00
1437 - 3.3.90.39.00						
6001 - PSC - 1.880.000 Recursos dos Consórcios - Programa	0,00	1.000,00	1.000,00	40.000,00	41.440,00	83.440,00



PORTAL DA TRANSPARENCIA
<http://ciodi.t-solucoes.inf.br/transparenciaMunicipal/download/54-20240124103028.pdf>
 assinado por: idUser 238

DEMONSTRATIVO DE COMPATIBILIDADE PPA E LOA

		PPA 2022 - 2025 - Valores em R\$					Total
		2022	2023	2024	2025		
Ação:	Valor Global	2022	2023	2024	2025	Total	
	0,00	1.000,00	1.000,00	5.000,00	5.180,00	12.180,00	
	602 - REC - 1.880.000 Recursos dos Convênios - Programa	1.000,00	1.000,00	3.000,00	3.180,00	12.180,00	
	1438 - 3.3.90.41.00						
	1438 - REC - 1.880.000 Recursos dos Convênios - Programa	1.000,00	1.000,00	3.000,00	3.180,00	12.180,00	
	1439 - 3.3.90.46.00						
	1439 - REC - 1.880.000 Recursos dos Convênios - Programa	1.000,00	1.000,00	3.000,00	3.180,00	12.180,00	
	1440 - 3.3.90.47.00						
	1440 - REC - 1.880.000 Recursos dos Convênios - Programa	1.000,00	1.000,00	3.000,00	3.180,00	12.180,00	
	1441 - 3.3.90.48.00						
	1441 - REC - 1.880.000 Recursos dos Convênios - Programa	1.000,00	1.000,00	3.000,00	3.180,00	12.180,00	
	1442 - 3.3.90.91.00						
	1442 - REC - 1.880.000 Recursos dos Convênios - Programa	1.000,00	1.000,00	3.000,00	3.180,00	12.180,00	
	601 - REC - 1.880.000 Recursos dos Convênios - Programa	1.000,00	1.000,00	5.000,00	5.180,00	12.180,00	
Ação:	2.2010 - CAPACITAÇÃO DOS PROTEG. NÚCLEO INTERM. DE ILUMINAÇÃO	0,00	6.000,00	30.000,00	30.280,00	66.280,00	
	1443 - 3.3.90.14.00						
	1443 - REC - 1.880.000 Recursos dos Convênios - Programa	1.000,00	1.000,00	3.000,00	3.180,00	12.180,00	
	1444 - 3.3.90.30.00						
	1444 - REC - 1.880.000 Recursos dos Convênios - Programa	1.000,00	1.000,00	3.000,00	3.180,00	12.180,00	
	1445 - 3.3.90.33.00						
	1445 - REC - 1.880.000 Recursos dos Convênios - Programa	1.000,00	1.000,00	3.000,00	3.180,00	12.180,00	
	1446 - 3.3.90.35.00						
	1446 - REC - 1.880.000 Recursos dos Convênios - Programa	1.000,00	1.000,00	3.000,00	3.180,00	12.180,00	
	1447 - 3.3.90.36.00						
	1447 - REC - 1.880.000 Recursos dos Convênios - Programa	1.000,00	1.000,00	3.000,00	3.180,00	12.180,00	
	1448 - 3.3.90.39.00						
	1448 - REC - 1.880.000 Recursos dos Convênios - Programa	1.000,00	1.000,00	3.000,00	3.180,00	12.180,00	
	601 - REC - 1.880.000 Recursos dos Convênios - Programa	1.000,00	1.000,00	5.000,00	5.180,00	12.180,00	
Ação:	2.2016 - SUBVENÇÕES SOCIAIS A ENTIDADES SEM FINS LUCRATIVOS	0,00	1.000,00	5.000,00	5.180,00	12.180,00	
	1449 - 3.3.90.45.00						
	1449 - REC - 1.880.000 Recursos dos Convênios - Programa	1.000,00	1.000,00	3.000,00	3.180,00	12.180,00	
Ação:	2.2016 - GESTÃO DO PARQUE DE ILUMINAÇÃO PÚBLICA	0,00	5.000,00	81.000,00	83.916,70	171.916,70	
	1450 - 3.3.90.30.00						
	1450 - REC - 1.000.000 Recursos dos Convênios - Programa	1.000,00	1.000,00	20.000,00	20.720,00	42.720,00	
	1451 - 3.3.90.33.00						
	1451 - REC - 1.880.000 Recursos dos Convênios - Programa	1.000,00	1.000,00	10.000,00	10.360,00	22.360,00	
	1452 - 3.3.90.36.00						
	1452 - REC - 1.880.000 Recursos dos Convênios - Programa	1.000,00	1.000,00	10.000,00	10.360,00	22.360,00	
	1453 - 3.3.90.39.00						
	1453 - REC - 1.880.000 Recursos dos Convênios - Programa	1.000,00	1.000,00	10.000,00	10.360,00	22.360,00	
	601 - REC - 1.880.000 Recursos dos Convênios - Programa	1.000,00	1.000,00	40.000,00	41.380,00	82.380,00	
	1454 - 3.3.90.47.00						
	1454 - REC - 1.880.000 Recursos dos Convênios - Programa	1.000,00	1.000,00	30.000,00	30.536,70	61.536,70	
	602 - REC - 1.680.000 Recursos dos Convênios - Programa	1.000,00	1.000,00	3.000,00	3.100,00	6.100,00	

DEMONSTRATIVO DE COMPATIBILIDADE PPA E LOA

PPA 2022 - 2025 - Valores em R\$

Função:	Valor global	2022	2023	2024	2025	Total
16 - Gestão Ambiental	0,00	49.000,00	45.000,00	245.000,00	253.020,00	596.820,00
Subfunção:						
511 - Saneamento Básico Rural	0,00	1.000,00	1.000,00	9.000,00	9.024,00	20.024,00
Programa:						
1601 - PROGRAMA CONSORCIAL DE MEIO AMBIENTE E SUSTENTABILIDADE	0,00	1.000,00	1.000,00	9.000,00	9.024,00	20.024,00
Ação:						
1.1023 - CONSTRUÇÃO, AMPLIAÇÃO DE BARRIAGENS, AÇÚES E BARRIETOS	0,00	1.000,00	1.000,00	9.000,00	9.024,00	20.024,00
1377 - 4.4.90.51.00	0,00	1.000,00	1.000,00	9.000,00	9.024,00	20.024,00
602 - REC - 1.880.0020 Recursos dos Consórcios - Programa	0,00	1.000,00	1.000,00	9.000,00	9.024,00	20.024,00
Subfunção:						
541 - Preservação e Conservação Ambiental	0,00	46.000,00	45.000,00	236.000,00	244.956,00	576.956,00
Programa:						
1601 - PROGRAMA CONSORCIAL DE MEIO AMBIENTE E SUSTENTABILIDADE	0,00	44.000,00	44.000,00	181.000,00	187.516,00	456.516,00
Ação:						
1.1016 - MOBILIZ, ESTRUT, FÍSICA (CONSTR, E/OJ REFORMA) NEJE	0,00	2.000,00	2.000,00	20.000,00	20.720,00	44.720,00
1378 - 4.4.90.51.00	0,00	1.000,00	1.000,00	10.000,00	10.340,00	22.360,00
601 - REC - 1.880.0020 Recursos dos Consórcios - Programa	0,00	1.000,00	1.000,00	10.000,00	10.340,00	22.360,00
1379 - 4.4.90.52.00	0,00	1.000,00	1.000,00	10.000,00	10.360,00	22.360,00
601 - REC - 1.880.0020 Recursos dos Consórcios - Programa	0,00	1.000,00	1.000,00	10.000,00	10.360,00	22.360,00
Ação:						
1.1017 - AQUISIÇÃO VEÍCULOS, MÓVEIS, MÁQUINAS E EQUIPAMENTOS	0,00	1.000,00	1.000,00	6.000,00	6.216,00	14.216,00
1380 - 4.4.90.52.00	0,00	1.000,00	1.000,00	6.000,00	6.216,00	14.216,00
602 - REC - 1.880.0020 Recursos dos Consórcios - Programa	0,00	1.000,00	1.000,00	6.000,00	6.216,00	14.216,00
Ação:						
1.1018 - AQUISIÇÃO DE IMÓVEIS PARA SEDE - ATERRO SANITÁRIO	0,00	1.000,00	1.000,00	15.000,00	15.540,00	32.540,00
1381 - 4.4.90.61.00	0,00	1.000,00	1.000,00	15.000,00	15.540,00	32.540,00
601 - REC - 1.880.0020 Recursos dos Consórcios - Programa	0,00	1.000,00	1.000,00	15.000,00	15.540,00	32.540,00
Ação:						
1.1019 - AQUISIÇÃO VEÍCULOS, MÓVEIS, MÁQUINAS E EQUIPAMENTOS	0,00	1.000,00	1.000,00	10.000,00	10.360,00	22.360,00
1382 - 4.4.90.52.00	0,00	1.000,00	1.000,00	10.000,00	10.360,00	22.360,00
601 - REC - 1.880.0020 Recursos dos Consórcios - Programa	0,00	1.000,00	1.000,00	10.000,00	10.360,00	22.360,00
Ação:						
2.2011 - MANUT. ATIV. PROGRAMA CONSORCIAL DO MEIO AMBIENTE -	0,00	15.000,00	15.000,00	26.000,00	26.936,00	82.936,00
1383 - 3.1.90.04.00	0,00	1.000,00	1.000,00	2.000,00	2.077,00	6.077,00
601 - REC - 1.880.0020 Recursos dos Consórcios - Programa	0,00	1.000,00	1.000,00	2.000,00	2.077,00	6.077,00
1384 - 3.1.90.11.00	0,00	1.000,00	1.000,00	5.000,00	5.180,00	12.180,00
601 - REC - 1.880.0020 Recursos dos Consórcios - Programa	0,00	1.000,00	1.000,00	5.000,00	5.180,00	12.180,00
1385 - 3.1.90.13.00	0,00	1.000,00	1.000,00	2.000,00	2.072,00	6.072,00
601 - REC - 1.880.0020 Recursos dos Consórcios - Programa	0,00	1.000,00	1.000,00	2.000,00	2.072,00	6.072,00
1386 - 3.1.90.16.00	0,00	1.000,00	1.000,00	5.000,00	5.18,00	10.18,00
601 - REC - 1.880.0020 Recursos dos Consórcios - Programa	0,00	1.000,00	1.000,00	5.000,00	5.18,00	10.18,00
1387 - 3.1.90.07.00	0,00	1.000,00	1.000,00	5.000,00	5.18,00	10.18,00
601 - REC - 1.880.0020 Recursos dos Consórcios - Programa	0,00	1.000,00	1.000,00	5.000,00	5.18,00	10.18,00
1388 - 3.1.90.04.00	0,00	1.000,00	1.000,00	2.000,00	2.072,00	6.072,00
601 - REC - 1.880.0020 Recursos dos Consórcios - Programa	0,00	1.000,00	1.000,00	2.000,00	2.072,00	6.072,00
1389 - 3.1.90.14.00	0,00	1.000,00	1.000,00	1.000,00	1.036,00	4.036,00
601 - REC - 1.880.0020 Recursos dos Consórcios - Programa	0,00	1.000,00	1.000,00	1.000,00	1.036,00	4.036,00



assinado por: idUser 238

DEMONSTRATIVO DE COMPATIBILIDADE PPA E LOA

	Valor global	2022	2023	2024	2025	Total
PPA 2022 - 2025 - Valores em R\$						
1390 - 3.3.90.30.00	0,00	1.000,00	1.000,00	2.000,00	2.072,00	6.072,00
003 - VC - 1.880.000 Recursos das Contribuições - Programa	0,00	1.000,00	1.000,00	2.000,00	2.072,00	6.072,00
1391 - 3.3.90.33.00	0,00	1.000,00	1.000,00	1.000,00	1.036,00	4.036,00
003 - VC - 1.000.000 Recursos das Contribuições - Programa	0,00	1.000,00	1.000,00	1.000,00	1.036,00	4.036,00
1392 - 3.3.90.35.00	0,00	1.000,00	1.000,00	2.000,00	2.072,00	6.072,00
003 - VC - 1.000.000 Recursos das Contribuições - Programa	0,00	1.000,00	1.000,00	2.000,00	2.072,00	6.072,00
1393 - 3.3.90.36.00	0,00	1.000,00	1.000,00	2.000,00	2.072,00	6.072,00
003 - VC - 1.000.000 Recursos das Contribuições - Programa	0,00	1.000,00	1.000,00	2.000,00	2.072,00	6.072,00
1394 - 3.3.90.39.00	0,00	1.000,00	1.000,00	5.000,00	5.180,00	12.180,00
003 - VC - 1.000.000 Recursos das Contribuições - Programa	0,00	1.000,00	1.000,00	5.000,00	5.180,00	12.180,00
1395 - 3.3.90.41.00	0,00	1.000,00	1.000,00	0,00	0,00	2.000,00
003 - VC - 1.000.000 Recursos das Contribuições - Programa	0,00	1.000,00	1.000,00	0,00	0,00	2.000,00
1396 - 3.3.90.46.00	0,00	1.000,00	1.000,00	1.000,00	1.036,00	4.036,00
003 - VC - 1.000.000 Recursos das Contribuições - Programa	0,00	1.000,00	1.000,00	1.000,00	1.036,00	4.036,00
1397 - 3.3.90.47.00	0,00	1.000,00	1.000,00	0,00	0,00	2.000,00
003 - VC - 1.000.000 Recursos das Contribuições - Programa	0,00	1.000,00	1.000,00	0,00	0,00	2.000,00
Ação: 2.2010 - GESTÃO EDUCACIONAL AMBIENTAL (RESÍDUO E SAMANEAMENTO)	0,00	4.000,00	4.000,00	7.000,00	7.252,00	22.252,00
1398 - 3.1.90.96.00	0,00	1.000,00	1.000,00	1.000,00	1.036,00	4.036,00
003 - VC - 1.000.000 Recursos das Contribuições - Programa	0,00	1.000,00	1.000,00	1.000,00	1.036,00	4.036,00
1399 - 3.3.90.30.00	0,00	1.000,00	1.000,00	3.000,00	3.108,00	8.108,00
003 - VC - 1.000.000 Recursos das Contribuições - Programa	0,00	1.000,00	1.000,00	3.000,00	3.108,00	8.108,00
1400 - 3.3.90.35.00	0,00	1.000,00	1.000,00	2.000,00	2.072,00	6.072,00
003 - VC - 1.000.000 Recursos das Contribuições - Programa	0,00	1.000,00	1.000,00	2.000,00	2.072,00	6.072,00
1401 - 3.3.90.48.00	0,00	1.000,00	1.000,00	1.000,00	1.036,00	4.036,00
003 - VC - 1.000.000 Recursos das Contribuições - Programa	0,00	1.000,00	1.000,00	1.000,00	1.036,00	4.036,00
Ação: 2.2011 - INFRAESTRUTURA DA CICLETA SELETIVA	0,00	4.000,00	4.000,00	16.000,00	16.576,00	40.576,00
1402 - 3.3.90.30.00	0,00	1.000,00	1.000,00	8.000,00	8.180,00	12.180,00
003 - VC - 1.000.000 Recursos das Contribuições - Programa	0,00	1.000,00	1.000,00	8.000,00	8.180,00	12.180,00
1403 - 3.3.90.35.00	0,00	1.000,00	1.000,00	2.000,00	2.072,00	6.072,00
003 - VC - 1.000.000 Recursos das Contribuições - Programa	0,00	1.000,00	1.000,00	2.000,00	2.072,00	6.072,00
1404 - 3.3.90.36.00	0,00	1.000,00	1.000,00	1.000,00	1.036,00	4.036,00
003 - VC - 1.000.000 Recursos das Contribuições - Programa	0,00	1.000,00	1.000,00	1.000,00	1.036,00	4.036,00
1405 - 3.3.90.39.00	0,00	1.000,00	1.000,00	8.000,00	8.288,00	18.288,00
003 - VC - 1.000.000 Recursos das Contribuições - Programa	0,00	1.000,00	1.000,00	8.000,00	8.288,00	18.288,00
Ação: 2.2012 - RECUPERAÇÃO DE ÁREA VERDE EM CENTRO URBANO	0,00	4.000,00	4.000,00	16.000,00	16.576,00	40.576,00
1406 - 3.3.90.30.00	0,00	1.000,00	1.000,00	5.000,00	5.180,00	12.180,00
003 - VC - 1.000.000 Recursos das Contribuições - Programa	0,00	1.000,00	1.000,00	5.000,00	5.180,00	12.180,00



DEMONSTRATIVO DE COMPATIBILIDADE PPA E LOA

	Valor global	2022	2023	2024	2025	Total
Ação:						
1407 - PCC - 1.880.000 Recursos dos Consórcios - Programa	0,00	1.000,00	1.000,00	4.000,00	4.144,00	10.144,00
1408 - PCC - 1.880.000 Recursos dos Consórcios - Programa	0,00	1.200,00	1.000,00	4.000,00	1.244,00	11.144,00
1409 - PCC - 1.880.000 Recursos dos Consórcios - Programa	0,00	1.200,00	1.000,00	3.000,00	4.180,00	11.180,00
1410 - PCC - 1.880.000 Recursos dos Consórcios - Programa	0,00	1.200,00	1.000,00	25.000,00	25.900,00	52.900,00
Ação:						
2.2053 - RECUPERAÇÃO DE ÁREA DEGRADADA - PRAD						
1410 - PCC - 1.880.000 Recursos dos Consórcios - Programa	0,00	4.000,00	4.000,00	39.000,00	30.000,00	67.000,00
1411 - PCC - 1.880.000 Recursos dos Consórcios - Programa	0,00	1.000,00	1.000,00	10.000,00	10.360,00	22.360,00
1412 - PCC - 1.880.000 Recursos dos Consórcios - Programa	0,00	1.000,00	1.000,00	10.000,00	10.360,00	22.360,00
1413 - PCC - 1.880.000 Recursos dos Consórcios - Programa	0,00	1.000,00	1.000,00	4.000,00	4.144,00	10.144,00
1414 - PCC - 1.880.000 Recursos dos Consórcios - Programa	0,00	1.000,00	1.000,00	4.000,00	4.144,00	10.144,00
1415 - PCC - 1.880.000 Recursos dos Consórcios - Programa	0,00	1.000,00	1.000,00	10.000,00	10.360,00	22.360,00
1416 - PCC - 1.880.000 Recursos dos Consórcios - Programa	0,00	1.000,00	1.000,00	10.000,00	10.360,00	22.360,00
1417 - PCC - 1.880.000 Recursos dos Consórcios - Programa	0,00	1.000,00	1.000,00	10.000,00	10.360,00	22.360,00
Ação:						
2.2083 - IMPLANTAÇÃO E MANUTENÇÃO DA AGÊNCIA AMBIENTAL						
1418 - PCC - 1.880.000 Recursos dos Consórcios - Programa	0,00	4.000,00	4.000,00	3.000,00	3.108,00	14.108,00
1419 - PCC - 1.880.000 Recursos dos Consórcios - Programa	0,00	1.200,00	1.000,00	500,00	518,00	3.018,00
1420 - PCC - 1.880.000 Recursos dos Consórcios - Programa	0,00	1.000,00	1.000,00	1.000,00	1.036,00	4.036,00
1421 - PCC - 1.880.000 Recursos dos Consórcios - Programa	0,00	1.000,00	1.000,00	1.000,00	1.036,00	4.036,00
1422 - PCC - 1.880.000 Recursos dos Consórcios - Programa	0,00	1.000,00	1.000,00	1.000,00	1.036,00	4.036,00
1423 - PCC - 1.880.000 Recursos dos Consórcios - Programa	0,00	1.000,00	1.000,00	500,00	518,00	3.018,00
Programa:						
1802 - MOBILIDADE E INFRAESTRUTURA URBANA E RURAL	0,00	4.000,00	4.000,00	55.000,00	56.108,00	110.280,00
Ação:						
1.1055 - CONSTRUÇÃO E RECUPERAÇÃO DE ESTRADAS VICINAIS						
1427 - PCC - 1.880.000 Recursos dos Consórcios - Programa	0,00	1.000,00	1.000,00	5.000,00	5.160,00	22.160,00
1428 - PCC - 1.880.000 Recursos dos Consórcios - Programa	0,00	1.200,00	1.000,00	5.000,00	5.160,00	22.160,00



DEMONSTRATIVO DE COMPATIBILIDADE PPA E LOA

		PPA 2022 - 2025 - Valores em R\$					Total
		2022	2023	2024	2025		
Valor global							
1423 - 3.3.90.35.00		1.000,00	1.000,00	4.000,00	4.144,00	10.144,00	
600 - MEC - 1.880.000 Recursos das Constituições - Iniciais		0,00	1.000,00	4.000,00	4.144,00	10.144,00	
1424 - 3.3.90.36.00		1.000,00	1.000,00	16.000,00	16.576,00	34.576,00	
600 - MEC - 1.880.000 Recursos das Constituições - Programada		0,00	1.000,00	16.000,00	16.576,00	34.576,00	
1425 - 3.3.90.39.00		1.000,00	1.000,00	30.000,00	31.080,00	63.080,00	
600 - MEC - 1.880.000 Recursos das Constituições - Programada		0,00	1.000,00	30.000,00	31.080,00	63.080,00	
Unidade Organizacional: 15001 - GABINETE DO SECRETÁRIO		0,00	117.000,00	122.000,00	126.392,00	503.392,00	
Função: 4 - Administração		0,00	15.000,00	13.000,00	13.468,00	55.468,00	
Subfunção: 122 - Administração Geral		0,00	15.000,00	13.000,00	13.468,00	55.468,00	
Programa: 409 - GESTÃO DAS ATIVIDADES DA SECRETARIA MUNICIPAL DE EDUCAÇÃO		0,00	15.000,00	13.000,00	13.468,00	55.468,00	
Ação: 2.193 - DISTRIBUIÇÃO DE INTERNET GRATUITA		0,00	15.000,00	13.000,00	13.468,00	55.468,00	
957 - 3.3.90.30.00		0,00	4.000,00	4.000,00	4.144,00	17.144,00	
1000 - MEC - 1.880.000 Recursos Párias		0,00	4.000,00	4.000,00	4.144,00	17.144,00	
958 - 3.3.90.36.00		0,00	4.000,00	4.000,00	4.144,00	17.144,00	
1000 - MEC - 1.880.000 Recursos Párias		0,00	4.000,00	4.000,00	4.144,00	17.144,00	
959 - 3.3.90.39.00		0,00	4.000,00	4.000,00	4.144,00	17.144,00	
1000 - MEC - 1.880.000 Recursos Párias		0,00	4.000,00	4.000,00	4.144,00	17.144,00	
960 - 3.3.90.47.00		0,00	1.000,00	1.000,00	1.036,00	4.036,00	
1000 - MEC - 1.880.000 Recursos Párias		0,00	1.000,00	1.000,00	1.036,00	4.036,00	
13 - Cultura		0,00	106.000,00	109.000,00	112.974,00	427.974,00	
122 - Administração Geral		0,00	104.000,00	109.000,00	112.974,00	426.974,00	
409 - GESTÃO DAS ATIVIDADES DA SECRETARIA MUNICIPAL DE EDUCAÇÃO		0,00	104.000,00	109.000,00	112.974,00	426.974,00	
2.140 - MANUTENÇÃO DA SECRETARIA DE CULTURA, ESPORTE E		0,00	104.000,00	109.000,00	112.974,00	426.974,00	
940 - 3.1.90.06.00		0,00	10.000,00	10.000,00	10.360,00	45.360,00	
1000 - MEC - 1.880.000 Recursos Párias		0,00	10.000,00	10.000,00	10.360,00	45.360,00	
941 - 3.1.90.11.00		0,00	20.000,00	15.000,00	15.540,00	65.540,00	
1000 - MEC - 1.880.000 Recursos Párias		0,00	20.000,00	15.000,00	15.540,00	65.540,00	
942 - 3.1.90.13.00		0,00	8.000,00	8.000,00	8.288,00	34.288,00	
1000 - MEC - 1.880.000 Recursos Párias		0,00	8.000,00	8.000,00	8.288,00	34.288,00	
943 - 3.1.90.94.00		0,00	1.000,00	1.000,00	1.036,00	4.036,00	
1000 - MEC - 1.880.000 Recursos Párias		0,00	1.000,00	1.000,00	1.036,00	4.036,00	
944 - 3.1.90.96.00		0,00	1.000,00	1.000,00	1.036,00	4.036,00	
1000 - MEC - 1.880.000 Recursos Párias		0,00	1.000,00	1.000,00	1.036,00	4.036,00	
945 - 3.1.91.13.00		0,00	8.000,00	8.000,00	8.288,00	34.288,00	
1000 - MEC - 1.880.000 Recursos Párias		0,00	8.000,00	8.000,00	8.288,00	34.288,00	
946 - 3.3.90.08.00		0,00	1.000,00	1.000,00	1.036,00	4.036,00	
1000 - MEC - 1.880.000 Recursos Párias		0,00	1.000,00	1.000,00	1.036,00	4.036,00	



DEMONSTRATIVO DE COMPATIBILIDADE PPA E LOA

	Valor global	2022	2023	2024	2025	Total
PPA 2023 - 2025 - Valores em R\$						
947 - 3.3.90.14.00	0,00	19.000,00	17.000,00	17.000,00	17.612,00	66.612,00
::00 - MSC - 1.501.0000 Recursos Próprios	0,00	19.000,00	17.000,00	17.000,00	17.612,00	66.612,00
948 - 3.3.90.30.00	0,00	1.000,00	1.000,00	1.000,00	1.036,00	4.036,00
::00 - MSC - 1.501.0000 Recursos Próprios	0,00	1.000,00	1.000,00	1.000,00	1.036,00	4.036,00
950 - 3.3.90.36.00	0,00	25.000,00	20.000,00	20.000,00	20.710,00	85.720,00
::00 - MSC - 1.501.0000 Recursos Próprios	0,00	25.000,00	20.000,00	20.000,00	20.710,00	85.720,00
951 - 3.3.90.39.00	0,00	20.000,00	20.000,00	25.000,00	25.000,00	90.000,00
::00 - MSC - 1.501.0000 Recursos Próprios	0,00	20.000,00	20.000,00	25.000,00	25.000,00	90.000,00
954 - 3.3.90.47.00	0,00	2.000,00	2.000,00	2.000,00	2.072,00	8.072,00
::00 - MSC - 1.501.0000 Recursos Próprios	0,00	2.000,00	2.000,00	2.000,00	2.072,00	8.072,00
Unidade executante: 15002 - DIRETORIA DE CULTURA	0,00	161.000,00	256.000,00	1.101.000,00	1.140.636,00	2.658.636,00
Função: 13 - Cultura	0,00	161.000,00	256.000,00	1.101.000,00	1.140.636,00	2.658.636,00
Subfunção: L22 - Administração Geral	0,00	16.000,00	12.000,00	13.000,00	13.468,00	54.468,00
Programa: 409 - GESTÃO DAS ATIVIDADES DA SECRETARIA MUNICIPAL DE EDUCAÇÃO	0,00	16.000,00	12.000,00	13.000,00	13.468,00	54.468,00
Ação: 2.139 - TREINAMENTO E QUALIFICAÇÃO DE AGENTES PÚBLICOS	0,00	16.000,00	12.000,00	13.000,00	13.468,00	54.468,00
978 - 3.3.90.35.00	0,00	5.000,00	4.000,00	4.000,00	4.144,00	17.144,00
::00 - MSC - 1.501.0000 Recursos Próprios	0,00	5.000,00	4.000,00	4.000,00	4.144,00	17.144,00
975 - 3.3.90.36.00	0,00	5.000,00	4.000,00	4.000,00	4.144,00	17.144,00
::00 - MSC - 1.501.0000 Recursos Próprios	0,00	5.000,00	4.000,00	4.000,00	4.144,00	17.144,00
983 - 3.3.90.39.00	0,00	5.000,00	4.000,00	4.000,00	4.144,00	17.144,00
::00 - MSC - 1.501.0000 Recursos Próprios	0,00	5.000,00	4.000,00	4.000,00	4.144,00	17.144,00
983 - 3.3.90.47.00	0,00	1.000,00	1.000,00	1.000,00	1.036,00	4.036,00
::00 - MSC - 1.501.0000 Recursos Próprios	0,00	1.000,00	1.000,00	1.000,00	1.036,00	4.036,00
Subunidade: 392 - Difusão Cultural	0,00	145.000,00	242.000,00	1.088.000,00	1.127.186,00	2.603.186,00
Programa: 409 - GESTÃO DAS ATIVIDADES DA SECRETARIA MUNICIPAL DE EDUCAÇÃO	0,00	145.000,00	242.000,00	1.088.000,00	1.127.186,00	2.603.186,00
Ação: 3.141 - IMPLANTAÇÃO E ESTRUTURAÇÃO DE BIBLIOTECAS, ESCOLAS DE	0,00	5.000,00	4.000,00	4.000,00	4.144,00	17.144,00
963 - 4.4.90.52.00	0,00	5.000,00	4.000,00	4.000,00	4.144,00	17.144,00
::00 - MSC - 1.501.0000 Recursos Próprios	0,00	5.000,00	4.000,00	4.000,00	4.144,00	17.144,00
Ação: 2.142 - MANUTENÇÃO DA BIBLIOTECA MUNICIPAL	0,00	10.000,00	5.000,00	9.000,00	9.324,00	37.324,00
970 - 3.3.90.30.00	0,00	3.000,00	3.000,00	3.000,00	3.108,00	12.108,00
::00 - MSC - 1.501.0000 Recursos Próprios	0,00	3.000,00	3.000,00	3.000,00	3.108,00	12.108,00
971 - 3.3.90.36.00	0,00	3.000,00	3.000,00	3.000,00	3.108,00	12.108,00
::00 - MSC - 1.501.0000 Recursos Próprios	0,00	3.000,00	3.000,00	3.000,00	3.108,00	12.108,00
972 - 3.3.90.39.00	0,00	3.000,00	2.000,00	2.000,00	2.072,00	9.072,00
::00 - MSC - 1.501.0000 Recursos Próprios	0,00	3.000,00	2.000,00	2.000,00	2.072,00	9.072,00
973 - 3.3.90.47.00	0,00	1.000,00	1.000,00	1.000,00	1.036,00	4.036,00
::00 - MSC - 1.501.0000 Recursos Próprios	0,00	1.000,00	1.000,00	1.000,00	1.036,00	4.036,00



DEMONSTRATIVO DE COMPATIBILIDADE PPA E LOA

		PPA 2022 - 2025 - Valores em R\$					Total
		2022	2023	2024	2025		
Ação:	2.143 - APOIO E REALIZAÇÃO DE EVENTOS FESTIVOS E CULTURAIS	0,00	220.000,00	1.070.000,00	1.119.700,00	2.518.700,00	
	1000 - REC - 1.000.000 Recursos Próprios	0,00	220.000,00	50.000,00	51.000,00	156.000,00	
	988 - 3.3.90.36.00	0,00	20.000,00	120.000,00	124.320,00	349.320,00	
	1000 - REC - 1.200.000 Recursos Próprios	0,00	100.000,00	120.000,00	134.120,00	354.120,00	
	990 - 3.3.90.39.00	0,00	90.000,00	900.000,00	932.400,00	2.022.400,00	
	1000 - REC - 1.500.000 Recursos Próprios	0,00	90.000,00	900.000,00	932.400,00	2.022.400,00	
	992 - 3.3.90.47.00	0,00	5.000,00	5.000,00	5.180,00	20.180,00	
	1000 - REC - 1.500.000 Recursos Próprios	0,00	5.000,00	5.000,00	5.180,00	20.180,00	
Unidade Organizacional:	15003 - DIRETORIAS DE ESPORTES, LAZER, JUVENTUDE	0,00	1.277.000,00	517.000,00	535.012,00	3.089.212,00	
Função:	13 - Cultura	0,00	16.000,00	12.000,00	13.466,00	55.466,00	
Subfunção:	392 - Dinâmia Cultural	0,00	16.000,00	12.000,00	13.466,00	55.466,00	
Programa:	405 - GESTÃO DAS ATIVIDADES DA SECRETARIA MUNICIPAL DE EDUCAÇÃO	0,00	16.000,00	13.000,00	13.466,00	55.466,00	
Ação:	2.194 - FORMAÇÃO E MANUTENÇÃO DE GRUPOS DE ARTES CÊNICAS	0,00	16.000,00	13.000,00	13.466,00	55.466,00	
	1010 - 3.3.92.30.00	0,00	5.000,00	4.000,00	4.144,00	17.144,00	
	1000 - REC - 1.500.000 Recursos Próprios	0,00	5.000,00	4.000,00	4.144,00	17.144,00	
	1020 - 3.3.92.36.00	0,00	5.000,00	4.000,00	4.144,00	17.144,00	
	1000 - REC - 1.500.000 Recursos Próprios	0,00	5.000,00	4.000,00	4.144,00	17.144,00	
	1021 - 3.3.92.39.00	0,00	5.000,00	4.000,00	4.144,00	17.144,00	
	1000 - REC - 1.500.000 Recursos Próprios	0,00	5.000,00	4.000,00	4.144,00	17.144,00	
	1022 - 3.3.90.47.00	0,00	1.000,00	1.000,00	1.036,00	4.036,00	
	1000 - REC - 1.000.000 Recursos Próprios	0,00	1.000,00	1.000,00	1.036,00	4.036,00	
Função:	23 - Comércio e Serviços	0,00	1.149.600,00	667.000,00	406.112,00	2.609.712,00	
Subfunção:	695 - Turismo	0,00	1.149.600,00	667.000,00	406.112,00	2.609.712,00	
Programa:	1503 - TURISMO E LAZER	0,00	1.149.600,00	667.000,00	406.112,00	2.609.712,00	
Ação:	2.992 - PROMOÇÃO E MANUTENÇÃO DAS ATIVIDADES TURÍSTICAS	0,00	1.149.600,00	667.000,00	406.112,00	2.609.712,00	
	1012 - 3.3.90.30.00	0,00	330.000,00	254.000,00	158.544,00	897.544,00	
	1000 - REC - 1.850.000 Recursos Próprios	0,00	5.000,00	4.200,00	4.144,00	17.144,00	
	2000 - REC - 1.700.000 Recursos de Outras Fontes	0,00	325.000,00	260.000,00	135.000,00	895.000,00	
	1014 - 3.3.90.36.00	0,00	305.000,00	154.000,00	81.844,00	619.844,00	
	1000 - REC - 1.500.000 Recursos Próprios	0,00	5.000,00	4.200,00	4.144,00	17.144,00	
	5000 - REC - 1.200.000 Recursos de Outras Fontes	0,00	300.000,00	150.000,00	77.000,00	627.000,00	
	1015 - 3.3.90.39.00	0,00	508.000,00	258.000,00	158.000,00	1.089.000,00	
	1000 - REC - 1.500.000 Recursos Próprios	0,00	13.000,00	8.000,00	8.200,00	31.200,00	
	5000 - REC - 1.700.000 Recursos de Outras Fontes	0,00	995.000,00	250.000,00	150.000,00	1.395.000,00	
	1017 - 3.3.90.47.00	0,00	1.000,00	1.000,00	1.036,00	4.036,00	
	1000 - REC - 1.000.000 Recursos Próprios	0,00	1.000,00	1.000,00	1.036,00	4.036,00	



PORTAL DA TRANSPARENCIA
<http://cloud-it-solucoes.inf.br/transparenciaMunicipal/download/54-20240124103028.pdf>
 assinado por: idUser 238

DEMONSTRATIVO DE COMPATIBILIDADE PPA E LOA

	2022	2023	2024	2025	Total
Valor global	117.006,00	75.000,00	112.000,00	115.032,00	424.032,00
27 - Desporto e Lazer	0,00	0,00	0,00	0,00	0,00
Subfunção:	0,00	0,00	0,00	0,00	0,00
Programa:	0,00	0,00	0,00	0,00	0,00
Ação:	0,00	0,00	0,00	0,00	0,00
1000 - MSC - 1.500.000 Recursos Próprios	25.000,00	25.000,00	20.000,00	20.720,00	90.720,00
994 - 3.3.90.32.00	5.000,00	5.000,00	5.000,00	5.180,00	20.180,00
1000 - MSC - 1.500.000 Recursos Próprios	5.000,00	5.000,00	5.000,00	5.180,00	20.180,00
995 - 3.3.90.33.00	5.000,00	5.000,00	5.000,00	5.180,00	20.180,00
1000 - MSC - 1.500.000 Recursos Próprios	20.000,00	15.000,00	15.000,00	15.540,00	65.540,00
996 - 3.3.90.36.00	20.000,00	15.000,00	15.000,00	15.540,00	65.540,00
1000 - MSC - 1.500.000 Recursos Próprios	25.000,00	15.000,00	15.000,00	15.720,00	60.720,00
997 - 3.3.90.39.00	25.000,00	15.000,00	15.000,00	15.720,00	60.720,00
1000 - MSC - 1.500.000 Recursos Próprios	5.000,00	4.000,00	4.000,00	4.144,00	17.344,00
998 - 3.3.90.47.00	5.000,00	4.000,00	4.000,00	4.144,00	17.344,00
1000 - MSC - 1.500.000 Recursos Próprios	32.000,00	25.000,00	25.000,00	25.000,00	117.000,00
2922 - INFILTRAÇÃO E MANUTENÇÃO DE ESCOLINHA DE PRÁTICA DE	0,00	2.000,00	2.000,00	2.072,00	8.072,00
Subfunção:	0,00	2.000,00	2.000,00	2.072,00	8.072,00
Programa:	0,00	2.000,00	2.000,00	2.072,00	8.072,00
Ação:	0,00	2.000,00	2.000,00	2.072,00	8.072,00
1000 - MSC - 1.500.000 Recursos Próprios	10.000,00	9.000,00	9.000,00	9.324,00	37.324,00
1000 - MSC - 1.500.000 Recursos Próprios	1.000,00	1.000,00	1.000,00	1.036,00	4.036,00
1002 - 3.3.90.84.00	1.000,00	1.000,00	1.000,00	1.036,00	4.036,00
1000 - MSC - 1.500.000 Recursos Próprios	1.000,00	1.000,00	1.000,00	1.036,00	4.036,00
1003 - 3.1.90.96.00	1.000,00	1.000,00	1.000,00	1.036,00	4.036,00
1000 - MSC - 1.500.000 Recursos Próprios	1.000,00	1.000,00	1.000,00	1.036,00	4.036,00
1004 - 3.1.91.13.00	1.000,00	1.000,00	1.000,00	1.036,00	4.036,00
1000 - MSC - 1.500.000 Recursos Próprios	4.000,00	4.000,00	4.000,00	4.144,00	17.144,00
1006 - 3.3.90.30.00	4.000,00	4.000,00	4.000,00	4.144,00	17.144,00
1000 - MSC - 1.500.000 Recursos Próprios	5.000,00	4.000,00	4.000,00	4.144,00	17.144,00
1007 - 3.3.90.36.00	5.000,00	4.000,00	4.000,00	4.144,00	17.144,00
1000 - MSC - 1.500.000 Recursos Próprios	5.000,00	4.000,00	4.000,00	4.144,00	17.144,00
1008 - 3.3.90.39.00	5.000,00	4.000,00	4.000,00	4.144,00	17.144,00
1000 - MSC - 1.500.000 Recursos Próprios	1.000,00	1.000,00	1.000,00	1.036,00	4.036,00
1010 - 3.3.90.47.00	1.000,00	1.000,00	1.000,00	1.036,00	4.036,00
1000 - MSC - 1.500.000 Recursos Próprios	1.000,00	1.000,00	1.000,00	1.036,00	4.036,00



PORTAL DA TRANSPARENCIA
<http://cloud.it-solucoes.inf.br/transparencia/Municipal/download/54-20240124103028.pdf>
 assinado por: idUser 238

Prefeitura Municipal de Bom Conselho
 RUA GOAL DE INTERIORES, 41 - CENTRO - CEP: 0-000-000 - Bom Conselho - PE
 CNPJ: 11.283.554/0001-06

Valor do Estado
 Chave de autenticação: 0012059121E14

Fórmula
 50,123

DEMONSTRATIVO DE COMPATIBILIDADE PPA E LOA

	Valor global	2022	2023	2024	2025	Total
Unidade organizacional						
1.0001 - AUTARQUIA MUNICIPAL DE SEGURANÇA, TR	0,00	384.300,00	331.000,00	422.000,00	437.192,00	1.574.492,00
Função						
4 - Administração	0,00	235.000,00	204.000,00	295.000,00	305.620,00	1.039.620,00
Subfunção						
122 - Administração Geral	0,00	235.000,00	204.000,00	295.000,00	305.620,00	1.039.620,00
Programa						
418 - GESTÃO ADMINISTRATIVA DA AUTARQUIA DE TRÂNSITO	0,00	235.000,00	204.000,00	295.000,00	305.620,00	1.039.620,00
Ação						
1.180 - AQUISIÇÃO DE VEÍCULOS E EQUIPAMENTOS DIVERSOS PARA A	0,00	20.000,00	15.000,00	14.000,00	14.504,00	63.504,00
1635 - 4.4.90.52.00	0,00	20.000,00	15.000,00	14.000,00	14.504,00	63.504,00
1000 - VC - 1.501.0020 Recursos Humanos	0,00	10.000,00	9.000,00	5.000,00	5.000,00	29.000,00
5000 - VC - 1.200.0020 Recursos de Contribuição Governos Federais	0,00	10.000,00	9.000,00	9.000,00	9.504,00	37.504,00
Ação						
1.181 - CONSTRUÇÃO, REFORMA, E/OU AQUISIÇÃO DE IMÓVEIS PARA A	0,00	23.000,00	15.000,00	10.000,00	10.000,00	74.648,00
1636 - 4.4.90.51.00	0,00	23.000,00	15.000,00	10.000,00	10.000,00	74.648,00
1000 - VC - 1.501.0020 Recursos Humanos	0,00	10.000,00	9.000,00	9.000,00	9.496,00	37.496,00
5000 - VC - 1.200.0020 Recursos de Contribuição Governos Federais	0,00	9.000,00	4.000,00	5.000,00	4.144,00	17.144,00
1637 - 4.4.90.61.00	0,00	5.000,00	5.000,00	5.000,00	5.154,00	20.354,00
1000 - VC - 1.501.0020 Recursos Humanos	0,00	5.000,00	5.000,00	5.000,00	5.154,00	20.354,00
Ação						
2.954 - MANUTENÇÃO DAS ATIVIDADES DA AMSTTB	0,00	185.000,00	185.000,00	253.000,00	262.138,00	885.138,00
1638 - 3.1.90.04.00	0,00	50.000,00	40.000,00	40.000,00	41.440,00	171.440,00
1000 - VC - 1.501.0020 Recursos Humanos	0,00	50.000,00	40.000,00	40.000,00	41.440,00	171.440,00
1639 - 3.1.90.11.00	0,00	90.000,00	40.000,00	100.000,00	114.600,00	374.600,00
1000 - VC - 1.501.0020 Recursos Humanos	0,00	90.000,00	40.000,00	100.000,00	114.600,00	374.600,00
1640 - 3.1.90.13.00	0,00	10.000,00	9.000,00	21.000,00	21.756,00	61.756,00
1000 - VC - 1.501.0020 Recursos Humanos	0,00	10.000,00	9.000,00	21.000,00	21.756,00	61.756,00
1642 - 3.1.90.92.00	0,00	1.000,00	1.000,00	1.000,00	1.036,00	4.036,00
1000 - VC - 1.501.0020 Recursos Humanos	0,00	1.000,00	1.000,00	1.000,00	1.036,00	4.036,00
1643 - 3.1.90.98.00	0,00	1.000,00	1.000,00	1.000,00	1.036,00	4.036,00
1000 - VC - 1.501.0020 Recursos Humanos	0,00	1.000,00	1.000,00	1.000,00	1.036,00	4.036,00
1644 - 3.1.91.13.00	0,00	1.000,00	1.000,00	1.000,00	1.036,00	4.036,00
1000 - VC - 1.501.0020 Recursos Humanos	0,00	1.000,00	1.000,00	1.000,00	1.036,00	4.036,00
1645 - 3.3.90.08.00	0,00	10.000,00	9.000,00	90.000,00	41.440,00	140.440,00
1000 - VC - 1.501.0020 Recursos Humanos	0,00	10.000,00	9.000,00	90.000,00	41.440,00	140.440,00
1645 - 3.3.90.08.00	0,00	10.000,00	9.000,00	90.000,00	41.440,00	140.440,00
1000 - VC - 1.501.0020 Recursos Humanos	0,00	10.000,00	9.000,00	90.000,00	41.440,00	140.440,00
1646 - 3.3.90.30.00	0,00	15.000,00	15.000,00	11.000,00	11.396,00	52.396,00
1000 - VC - 1.501.0020 Recursos Humanos	0,00	15.000,00	15.000,00	11.000,00	11.396,00	52.396,00
5000 - VC - 1.200.0020 Recursos de Contribuição Governos Federais	0,00	1.000,00	5.000,00	5.000,00	5.000,00	16.000,00
1647 - 3.3.90.34.00	0,00	1.000,00	1.000,00	1.000,00	1.036,00	4.036,00
1000 - VC - 1.501.0020 Recursos Humanos	0,00	1.000,00	1.000,00	1.000,00	1.036,00	4.036,00
1648 - 3.3.90.35.00	0,00	10.000,00	8.000,00	8.000,00	8.288,00	34.288,00
1000 - VC - 1.501.0020 Recursos Humanos	0,00	10.000,00	8.000,00	8.000,00	8.288,00	34.288,00
5000 - VC - 1.200.0020 Recursos de Contribuição Governos Federais	0,00	5.000,00	4.000,00	4.000,00	4.144,00	17.144,00
1649 - 3.3.90.36.00	0,00	5.000,00	4.000,00	4.000,00	4.144,00	17.144,00
1000 - VC - 1.501.0020 Recursos Humanos	0,00	5.000,00	4.000,00	4.000,00	4.144,00	17.144,00



DEMONSTRATIVO DE COMPATIBILIDADE PPA E LOA

	Valor global	2022	2023	2024	2025	Total
1649 - 3.3.90.36.00	0,00	10.000,00	8.000,00	8.000,00	6.288,00	34.288,00
1000 - MSC - 1.500.0000 Recursos Próprios	3,30	5.000,00	4.000,00	4.000,00	4.144,00	17.144,00
5000 - MSZ - 1.720.0000 Recursos de Contribuições de Governos Federais	3,30	5.000,00	4.000,00	4.000,00	4.144,00	17.144,00
1650 - 3.3.90.37.00	0,00	1.000,00	1.000,00	1.000,00	1.036,00	4.036,00
1000 - MSC - 1.500.0000 Recursos Próprios	0,00	1.000,00	1.000,00	1.000,00	1.036,00	4.036,00
1651 - 3.3.90.39.00	0,00	13.000,00	12.000,00	8.000,00	8.288,00	41.288,00
1000 - MSC - 1.500.0000 Recursos Próprios	0,00	10.000,00	9.000,00	5.000,00	5.180,00	29.180,00
5000 - MSZ - 1.720.0000 Recursos de Contribuições de Governos Federais	0,00	3.000,00	3.000,00	3.000,00	3.108,00	12.108,00
1652 - 3.3.90.42.00	0,00	1.000,00	1.000,00	1.000,00	1.036,00	4.036,00
1000 - MSC - 1.500.0000 Recursos Próprios	0,00	1.000,00	1.000,00	1.000,00	1.036,00	4.036,00
1653 - 3.3.90.44.00	0,00	3.000,00	3.000,00	3.000,00	3.106,00	12.106,00
1000 - MSC - 1.500.0000 Recursos Próprios	0,00	3.000,00	3.000,00	3.000,00	3.106,00	12.106,00
1654 - 3.3.90.45.00	0,00	5.000,00	5.000,00	5.000,00	5.180,00	20.180,00
1000 - MSC - 1.500.0000 Recursos Próprios	0,00	5.000,00	5.000,00	5.000,00	5.180,00	20.180,00
1655 - 3.3.90.47.00	0,00	2.000,00	2.000,00	2.000,00	2.072,00	8.072,00
1000 - MSC - 1.500.0000 Recursos Próprios	0,00	2.000,00	2.000,00	2.000,00	2.072,00	8.072,00
2.955 - REALIZAÇÃO DE CONCURSO PÚBLICO PARA GUARDA MUNICIPAL E	0,00	20.000,00	10.000,00	10.000,00	10.360,00	40.360,00
1656 - 3.3.90.59.00	0,00	10.000,00	10.000,00	10.000,00	10.360,00	40.360,00
1000 - MSC - 1.500.0000 Recursos Próprios	0,00	1.000,00	1.000,00	1.000,00	1.036,00	4.036,00
8 - Assistência Social	0,00	1.000,00	1.000,00	1.000,00	1.036,00	4.036,00
122 - Administração Geral	0,00	1.000,00	1.000,00	1.000,00	1.036,00	4.036,00
Programa: 400 - GESTÃO ADMINISTRATIVA DA AUTORIDADE DE TRANSÍTO	0,00	1.000,00	1.000,00	1.000,00	1.036,00	4.036,00
Ação: 2.954 - MANUTENÇÃO DAS ATIVIDADES DA ANSTTBC	0,00	1.000,00	1.000,00	1.000,00	1.036,00	4.036,00
1643 - 3.1.90.16.00	0,00	1.000,00	1.000,00	1.000,00	1.036,00	4.036,00
1000 - MSC - 1.500.0000 Recursos Próprios	0,00	1.000,00	1.000,00	1.000,00	1.036,00	4.036,00
Função: 14 - Direitos de Cidadania	0,00	81.000,00	56.000,00	66.000,00	68.376,00	281.376,00
Subfunção: 131 - Comunicação Social	0,00	81.000,00	56.000,00	66.000,00	68.376,00	281.376,00
Programa: 1.400 - EDUCAÇÃO PERMANENTE PARA O TRANSÍTO	0,00	81.000,00	56.000,00	66.000,00	68.376,00	281.376,00
Ação: 1.182 - AQUISIÇÃO DE EQUIPAMENTOS DE ÁUDIO E VÍDEO E OUTROS	0,00	10.000,00	10.000,00	10.000,00	10.360,00	40.360,00
1660 - 4.4.90.52.00	0,00	10.000,00	10.000,00	10.000,00	10.360,00	40.360,00
1000 - MSC - 1.500.0000 Recursos Próprios	0,00	5.000,00	5.000,00	5.000,00	5.180,00	20.180,00
9200 - MSZ - 1.720.0000 Recursos de Contribuições de Governos Federais	0,00	5.000,00	5.000,00	5.000,00	5.180,00	20.180,00
2.955 - PROMOÇÃO DE CAMPANHAS EDUCATIVAS NO TRANSÍTO	0,00	71.000,00	56.000,00	56.000,00	58.016,00	241.016,00
1657 - 3.3.90.30.00	0,00	25.000,00	20.000,00	20.000,00	20.720,00	85.720,00
1000 - MSC - 1.500.0000 Recursos Próprios	0,00	5.000,00	5.000,00	5.000,00	5.180,00	20.180,00
5000 - MSZ - 1.720.0000 Recursos de Contribuições de Governos Federais	0,00	20.000,00	15.000,00	15.000,00	15.540,00	65.540,00



DEMONSTRATIVO DE COMPATIBILIDADE PPA E LOA

	Valor global	2022	2023	2024	2025	Total
1658 - 3.3.90.36.00	0,00	21.000,00	16.000,00	10.000,00	16.576,00	69.576,00
1000 - REC - 1.501.0000 Recursos Próprios	0,00	1.500,00	1.000,00	1.000,00	1.300,00	4.800,00
5000 - REC - 1.700.0000 Recursos de Contribuição do Governo Federal	0,00	2.000,00	15.000,00	20.000,00	15.276,00	54.976,00
1659 - 3.3.90.39.00	0,00	25.000,00	20.000,00	20.000,00	20.720,00	85.720,00
1000 - REC - 1.501.0000 Recursos Próprios	0,00	5.000,00	5.000,00	5.000,00	5.000,00	20.000,00
5000 - REC - 1.700.0000 Recursos de Contribuição do Governo Federal	0,00	2.000,00	15.000,00	15.000,00	15.720,00	45.720,00
26 - Transporte	0,00	67.300,00	60.000,00	60.000,00	62.190,00	249.490,00
262 - Transporte Rodoviário	0,00	67.300,00	60.000,00	60.000,00	62.190,00	249.490,00
416 - GESTÃO ADMINISTRATIVA DA MANUTENÇÃO DE TRANSMISSÃO	0,00	12.300,00	11.000,00	11.000,00	11.396,00	45.696,00
2.959 - MANUTENÇÃO DA SINCRIZAÇÃO DO SISTEMA MUNICIPAL DE	0,00	12.300,00	11.000,00	11.000,00	11.396,00	45.696,00
1664 - 3.3.90.30.00	0,00	12.300,00	11.000,00	11.000,00	11.396,00	45.696,00
1000 - REC - 1.501.0000 Recursos Próprios	0,00	5.000,00	5.000,00	5.000,00	5.000,00	20.000,00
5000 - REC - 1.700.0000 Recursos de Contribuição do Governo Federal	0,00	7.300,00	6.000,00	6.000,00	6.396,00	25.696,00
2600 - GERENCIAMENTO DO SISTEMA DE TRANSMISSÃO E TRANSMISSÃO	0,00	55.000,00	49.000,00	49.000,00	50.794,00	203.794,00
1.100 - AQUISIÇÃO DE SEMÁFOROS, PLACAS E DEMAIS EQUIPAMENTOS DE	0,00	15.000,00	14.000,00	14.000,00	14.394,00	57.394,00
1661 - 4.4.90.52.00	0,00	15.000,00	14.000,00	14.000,00	14.394,00	57.394,00
1000 - REC - 1.501.0000 Recursos Próprios	0,00	5.000,00	5.000,00	5.000,00	5.000,00	20.000,00
5000 - REC - 1.700.0000 Recursos de Contribuição do Governo Federal	0,00	10.000,00	9.000,00	9.000,00	9.394,00	37.394,00
2.957 - DESPESAS COM AÇÕES REGULADORAS DO TRANSPORTE COLETIVO,	0,00	6.000,00	6.000,00	6.000,00	6.216,00	24.216,00
1662 - 3.3.90.30.00	0,00	2.000,00	2.000,00	2.000,00	2.072,00	8.072,00
1000 - REC - 1.501.0000 Recursos Próprios	0,00	1.000,00	1.000,00	1.000,00	1.000,00	4.000,00
5000 - REC - 1.700.0000 Recursos de Contribuição do Governo Federal	0,00	1.000,00	1.000,00	1.000,00	1.072,00	4.072,00
1663 - 3.3.90.39.00	0,00	2.000,00	2.000,00	2.000,00	2.072,00	8.072,00
1000 - REC - 1.501.0000 Recursos Próprios	0,00	1.000,00	1.000,00	1.000,00	1.000,00	4.000,00
5000 - REC - 1.700.0000 Recursos de Contribuição do Governo Federal	0,00	1.000,00	1.000,00	1.000,00	1.072,00	4.072,00
1667 - 3.3.90.36.00	0,00	2.000,00	2.000,00	2.000,00	2.072,00	8.072,00
1000 - REC - 1.501.0000 Recursos Próprios	0,00	1.000,00	1.000,00	1.000,00	1.000,00	4.000,00
5000 - REC - 1.700.0000 Recursos de Contribuição do Governo Federal	0,00	1.000,00	1.000,00	1.000,00	1.072,00	4.072,00
2.958 - MANUTENÇÃO DA SINCRIZAÇÃO DO SISTEMA MUNICIPAL DE	0,00	54.000,00	25.000,00	20.000,00	30.000,00	129.000,00
1665 - 3.3.90.36.00	0,00	21.000,00	16.000,00	16.000,00	16.576,00	69.576,00
1000 - REC - 1.501.0000 Recursos Próprios	0,00	1.000,00	1.000,00	1.000,00	1.000,00	4.000,00
5000 - REC - 1.700.0000 Recursos de Contribuição do Governo Federal	0,00	20.000,00	15.000,00	15.000,00	15.576,00	65.576,00
1666 - 3.3.90.39.00	0,00	6.000,00	6.000,00	6.000,00	6.216,00	24.216,00
1000 - REC - 1.501.0000 Recursos Próprios	0,00	1.000,00	1.000,00	1.000,00	1.000,00	4.000,00
5000 - REC - 1.700.0000 Recursos de Contribuição do Governo Federal	0,00	5.000,00	5.000,00	5.000,00	5.216,00	20.216,00
1669 - 3.3.90.30.00	0,00	7.000,00	7.000,00	7.000,00	7.252,00	28.252,00
1000 - REC - 1.501.0000 Recursos Próprios	0,00	2.000,00	2.000,00	2.000,00	2.072,00	8.072,00
5000 - REC - 1.700.0000 Recursos de Contribuição do Governo Federal	0,00	5.000,00	5.000,00	5.000,00	5.180,00	20.180,00
Unidade gestora:	0,00	3.533.700,88	4.240.000,00	5.541.960,00	5.741.970,56	19.057.631,44
Unidade orçamentária:	0,00	3.533.700,88	4.240.000,00	5.541.960,00	5.741.970,56	19.057.631,44



DEMONSTRATIVO DE COMPATIBILIDADE PPA E LOA

	2022	2023	2024	2025	Total
Função	3.408.600,00	4.152.000,00	5.458.500,00	5.655.802,56	18.705.402,56
Subfunção	684.000,00	1.025.000,00	987.000,00	1.022.532,00	3.718.532,00
Programa	608.000,00	959.000,00	921.000,00	954.156,00	3.442.156,00
Ação	458.000,00	811.000,00	775.000,00	802.900,00	2.846.900,00
503 - 3.1.90.04.00	57.000,00	87.000,00	52.000,00	64.232,00	245.232,00
100 - 452 - 1.501.0020 Recursos Próprios	57.000,00	87.000,00	60.000,00	64.232,00	215.232,00
504 - 3.1.90.11.00	200.000,00	425.000,00	375.000,00	388.500,00	1.388.500,00
100 - 452 - 1.501.0020 Recursos Próprios	200.000,00	425.000,00	375.000,00	388.500,00	1.388.500,00
505 - 3.1.90.13.00	86.000,00	200.000,00	170.000,00	175.120,00	631.120,00
100 - 452 - 1.501.0020 Recursos Próprios	86.000,00	200.000,00	170.000,00	175.120,00	631.120,00
506 - 3.1.90.94.00	9.000,00	5.000,00	5.000,00	5.180,00	20.180,00
100 - 452 - 1.501.0020 Recursos Próprios	9.000,00	5.000,00	5.000,00	5.180,00	20.180,00
507 - 3.1.90.96.00	1.000,00	1.000,00	1.000,00	1.006,00	4.006,00
100 - 452 - 1.501.0020 Recursos Próprios	1.000,00	1.000,00	1.000,00	1.006,00	4.006,00
508 - 3.1.91.13.00	50.000,00	30.000,00	38.000,00	39.308,00	157.308,00
100 - 452 - 1.501.0020 Recursos Próprios	50.000,00	30.000,00	38.000,00	39.308,00	157.308,00
509 - 3.3.3.00.08.00	0,00	0,00	0,00	0,00	0,00
100 - 452 - 1.501.0020 Recursos Próprios	0,00	0,00	0,00	0,00	0,00
510 - 3.3.90.14.00	3.000,00	4.000,00	4.000,00	4.144,00	15.144,00
100 - 452 - 1.501.0020 Recursos Próprios	3.000,00	4.000,00	4.000,00	4.144,00	15.144,00
511 - 3.3.90.30.00	1.000,00	1.000,00	1.000,00	1.036,00	4.036,00
100 - 452 - 1.501.0020 Recursos Próprios	1.000,00	1.000,00	1.000,00	1.036,00	4.036,00
512 - 3.3.90.33.00	10.000,00	8.000,00	8.000,00	8.288,00	34.288,00
100 - 452 - 1.501.0020 Recursos Próprios	10.000,00	8.000,00	8.000,00	8.288,00	34.288,00
513 - 3.3.90.38.00	22.000,00	15.000,00	15.000,00	15.540,00	67.540,00
100 - 452 - 1.501.0020 Recursos Próprios	22.000,00	15.000,00	15.000,00	15.540,00	67.540,00
514 - 3.3.90.36.00	6.000,00	10.000,00	10.000,00	10.360,00	36.360,00
100 - 452 - 1.501.0020 Recursos Próprios	6.000,00	10.000,00	10.000,00	10.360,00	36.360,00
515 - 3.3.90.37.00	2.000,00	2.000,00	2.000,00	2.072,00	8.072,00
100 - 452 - 1.501.0020 Recursos Próprios	2.000,00	2.000,00	2.000,00	2.072,00	8.072,00
516 - 3.3.90.39.00	17.000,00	27.000,00	40.000,00	41.440,00	125.440,00
100 - 452 - 1.501.0020 Recursos Próprios	17.000,00	27.000,00	40.000,00	41.440,00	125.440,00
517 - 3.3.90.47.00	5.000,00	4.000,00	30.000,00	31.080,00	70.080,00
100 - 452 - 1.501.0020 Recursos Próprios	5.000,00	4.000,00	30.000,00	31.080,00	70.080,00
1620 - 3.3.90.40.00	1.000,00	1.000,00	1.000,00	1.036,00	4.036,00
100 - 452 - 1.501.0020 Recursos Próprios	1.000,00	1.000,00	1.000,00	1.036,00	4.036,00



DEMONSTRATIVO DE COMPATIBILIDADE PPA E LOA

		PPA 2022 - 2025 - Valores em R\$					Total
	Valor Global	2022	2023	2024	2025		
Ativo:							
2.402 - MANUTENÇÃO DAS ATIVIDADES DO FUNDO MUNICIPAL DE							
1758 - 3.3.90.97.00	0,00	0,00	0,00	5.000,00	5.180,00	10.180,00	
:100 - 145 - 1.57 - 200 Recursos Próprios	0,00	0,00	0,00	5.000,00	5.180,00	10.180,00	
518 - 3.1.90.04.00	0,00	120.000,00	128.000,00	1.18.000,00	122.248,00	488.248,00	
:100 - 145 - 1.57 - 200 Recursos Próprios	0,00	120.000,00	128.000,00	1.18.000,00	122.248,00	488.248,00	
519 - 3.1.90.11.00	0,00	6.200,00	5.000,00	5.000,00	5.300,00	21.500,00	
:100 - 145 - 1.57 - 200 Recursos Próprios	0,00	6.200,00	5.000,00	5.000,00	5.300,00	21.500,00	
520 - 3.1.90.13.00	0,00	15.200,00	17.000,00	15.200,00	15.500,00	62.500,00	
:100 - 145 - 1.57 - 200 Recursos Próprios	0,00	15.200,00	17.000,00	15.200,00	15.500,00	62.500,00	
521 - 3.1.90.94.00	0,00	5.000,00	5.000,00	5.000,00	5.100,00	20.100,00	
:100 - 145 - 1.57 - 200 Recursos Próprios	0,00	5.000,00	5.000,00	5.000,00	5.100,00	20.100,00	
522 - 3.1.90.94.00	0,00	5.000,00	5.000,00	5.000,00	5.100,00	20.100,00	
:100 - 145 - 1.57 - 200 Recursos Próprios	0,00	5.000,00	5.000,00	5.000,00	5.100,00	20.100,00	
523 - 3.1.90.96.00	0,00	2.000,00	2.000,00	2.000,00	2.072,00	8.072,00	
:100 - 145 - 1.57 - 200 Recursos Próprios	0,00	2.000,00	2.000,00	2.000,00	2.072,00	8.072,00	
524 - 3.3.90.08.00	0,00	1.000,00	1.000,00	1.000,00	1.036,00	4.036,00	
:100 - 145 - 1.57 - 200 Recursos Próprios	0,00	1.000,00	1.000,00	1.000,00	1.036,00	4.036,00	
525 - 3.3.90.14.00	0,00	1.000,00	1.000,00	1.000,00	1.036,00	4.036,00	
:100 - 145 - 1.57 - 200 Recursos Próprios	0,00	1.000,00	1.000,00	1.000,00	1.036,00	4.036,00	
526 - 3.3.90.30.00	0,00	8.000,00	8.000,00	8.000,00	8.288,00	34.288,00	
:100 - 145 - 1.57 - 200 Recursos Próprios	0,00	8.000,00	8.000,00	8.000,00	8.288,00	34.288,00	
527 - 3.3.90.35.00	0,00	1.000,00	1.000,00	1.000,00	1.036,00	4.036,00	
:100 - 145 - 1.57 - 200 Recursos Próprios	0,00	1.000,00	1.000,00	1.000,00	1.036,00	4.036,00	
528 - 3.3.90.36.00	0,00	1.000,00	1.000,00	1.000,00	1.036,00	4.036,00	
:100 - 145 - 1.57 - 200 Recursos Próprios	0,00	1.000,00	1.000,00	1.000,00	1.036,00	4.036,00	
529 - 3.3.90.39.00	0,00	10.000,00	9.000,00	9.000,00	9.490,00	37.490,00	
:100 - 145 - 1.57 - 200 Recursos Próprios	0,00	10.000,00	9.000,00	9.000,00	9.490,00	37.490,00	
530 - 3.3.90.40.00	0,00	4.000,00	4.000,00	4.000,00	4.144,00	16.144,00	
:100 - 145 - 1.57 - 200 Recursos Próprios	0,00	4.000,00	4.000,00	4.000,00	4.144,00	16.144,00	
531 - 3.3.90.55.00	0,00	25.000,00	25.000,00	25.000,00	25.900,00	101.900,00	
:100 - 145 - 1.57 - 200 Recursos Próprios	0,00	25.000,00	25.000,00	25.000,00	25.900,00	101.900,00	
532 - 3.3.90.56.00	0,00	15.000,00	10.000,00	10.000,00	10.360,00	45.360,00	
:100 - 145 - 1.57 - 200 Recursos Próprios	0,00	15.000,00	10.000,00	10.000,00	10.360,00	45.360,00	
533 - 3.3.90.67.00	0,00	22.000,00	30.000,00	30.000,00	31.080,00	113.080,00	
:100 - 145 - 1.57 - 200 Recursos Próprios	0,00	22.000,00	30.000,00	30.000,00	31.080,00	113.080,00	
1621 - 3.3.90.40.00	0,00	2.000,00	2.000,00	2.000,00	2.072,00	8.072,00	
:100 - 145 - 1.57 - 200 Recursos Próprios	0,00	2.000,00	2.000,00	2.000,00	2.072,00	8.072,00	
1622 - 3.3.90.40.00	0,00	1.000,00	1.000,00	1.000,00	1.036,00	4.036,00	
:100 - 145 - 1.57 - 200 Recursos Próprios	0,00	1.000,00	1.000,00	1.000,00	1.036,00	4.036,00	
Ativo:							
2.438 - REALIZAÇÃO E/OU PARTICIPAÇÃO DE CONFERÊNCIAS DE							
833 - 3.3.90.14.00	0,00	30.000,00	28.000,00	28.000,00	28.068,00	114.068,00	
:100 - 145 - 1.57 - 200 Recursos Próprios	0,00	30.000,00	28.000,00	28.000,00	28.068,00	114.068,00	
835 - 3.3.90.30.00	0,00	6.000,00	4.000,00	4.000,00	4.144,00	18.144,00	
:100 - 145 - 1.57 - 200 Recursos Próprios	0,00	6.000,00	4.000,00	4.000,00	4.144,00	18.144,00	
835 - 3.3.90.30.00	0,00	3.000,00	2.000,00	2.000,00	2.072,00	9.072,00	
:100 - 145 - 1.57 - 200 Recursos Próprios	0,00	3.000,00	2.000,00	2.000,00	2.072,00	9.072,00	
835 - 3.3.90.30.00	0,00	6.000,00	6.000,00	6.000,00	6.216,00	24.216,00	
:100 - 145 - 1.57 - 200 Recursos Próprios	0,00	6.000,00	6.000,00	6.000,00	6.216,00	24.216,00	

DEMONSTRATIVO DE COMPATIBILIDADE PPA E LOA

		PPA 2022 - 2025 - Valores em R\$				Total
		2022	2023	2024	2025	
Programa:	807 - INVESTIMENTOS NA ÁREA DE ASSISTÊNCIA SOCIAL	44.300,00	36.000,00	41.000,00	42.576,00	166.876,00
Ação:	1.401 - REQUINTAMENTO DO MUNICÍPIO DE ASSISTÊNCIA SOCIAL	15.000,00	12.000,00	13.000,00	13.568,00	54.568,00
Ação:	1.426 - AQUISIÇÃO, CONSTRUÇÃO, REFORMA E/OU AMPLIAÇÃO DE	15.000,00	13.000,00	13.000,00	13.468,00	54.468,00
	499 - 4.4.90.51.00	5.200,00	5.000,00	5.000,00	5.100,00	20.100,00
	499 - 4.4.90.51.00	10.000,00	8.000,00	8.000,00	8.368,00	34.268,00
Programa:	824 - MANUTENÇÃO DAS AÇÕES DE APTIO AO IDOSO	32.000,00	24.000,00	25.000,00	25.900,00	107.900,00
Ação:	2.430 - MANUTENÇÃO DAS AÇÕES DO CONSELHO MUNICIPAL DOS	32.000,00	24.000,00	25.000,00	25.900,00	107.900,00
	743 - 3.3.90.34.00	2.500,00	2.000,00	2.000,00	2.072,00	8.572,00
	743 - 3.3.90.34.00	29.500,00	22.000,00	23.000,00	23.828,00	99.328,00
Programa:	824 - MANUTENÇÃO DAS AÇÕES DE APTIO AO IDOSO	32.000,00	24.000,00	25.000,00	25.900,00	107.900,00
Ação:	2.430 - MANUTENÇÃO DAS AÇÕES DO CONSELHO MUNICIPAL DOS	32.000,00	24.000,00	25.000,00	25.900,00	107.900,00
	745 - 3.3.90.30.00	2.500,00	2.000,00	2.000,00	2.072,00	8.572,00
	745 - 3.3.90.30.00	29.500,00	22.000,00	23.000,00	23.828,00	99.328,00
Programa:	824 - MANUTENÇÃO DAS AÇÕES DE APTIO AO IDOSO	32.000,00	24.000,00	25.000,00	25.900,00	107.900,00
Ação:	2.430 - MANUTENÇÃO DAS AÇÕES DO CONSELHO MUNICIPAL DOS	32.000,00	24.000,00	25.000,00	25.900,00	107.900,00
	746 - 3.3.90.33.00	2.500,00	2.000,00	2.000,00	2.072,00	8.572,00
	746 - 3.3.90.33.00	29.500,00	22.000,00	23.000,00	23.828,00	99.328,00
Programa:	824 - MANUTENÇÃO DAS AÇÕES DE APTIO AO IDOSO	32.000,00	24.000,00	25.000,00	25.900,00	107.900,00
Ação:	2.430 - MANUTENÇÃO DAS AÇÕES DO CONSELHO MUNICIPAL DOS	32.000,00	24.000,00	25.000,00	25.900,00	107.900,00
	748 - 3.3.90.36.00	2.500,00	2.000,00	2.000,00	2.072,00	8.572,00
	748 - 3.3.90.36.00	29.500,00	22.000,00	23.000,00	23.828,00	99.328,00



DEMONSTRATIVO DE COMPATIBILIDADE PPA E LOA

	Valor global	2022	2023	2024	2025	Total
	0,00	20.000,00	15.000,00	15.000,00	15.000,00	65.000,00
	0,00	2.900,00	2.000,00	2.000,00	2.072,00	8.572,00
	0,00	2.000,00	2.000,00	2.000,00	2.072,00	8.572,00
123 - Administração Geral	0,00	20.000,00	20.000,00	20.000,00	20.720,00	80.720,00
123 - Apoio a Entidades Sem Fins Lucrativos	0,00	20.000,00	20.000,00	20.000,00	20.720,00	80.720,00
2.419 - Subvenções a Entidades Assistenciais Sem Fins Lucrativos	0,00	20.000,00	20.000,00	20.000,00	20.720,00	80.720,00
027 - 3.3.50.43.00	0,00	10.000,00	10.000,00	10.000,00	10.300,00	40.300,00
1000 - 452 - 1.501.00.00 Recursos Próprios	0,00	5.000,00	5.000,00	5.000,00	5.160,00	20.160,00
4000 - 452 - 1.650.00.00 Recursos Transferidos pelo SUS	0,00	5.000,00	5.000,00	5.000,00	5.160,00	20.160,00
028 - 3.3.90.41.00	0,00	10.000,00	10.000,00	10.000,00	10.300,00	40.300,00
1000 - 452 - 1.501.00.00 Recursos Próprios	0,00	5.000,00	5.000,00	5.000,00	5.160,00	20.160,00
4000 - 452 - 1.650.00.00 Recursos Transferidos pelo SUS	0,00	5.000,00	5.000,00	5.000,00	5.160,00	20.160,00
128 - Formação de Recursos Humanos	0,00	42.000,00	37.000,00	37.000,00	38.302,00	154.302,00
601 - Gestão da Assistência Social	0,00	22.000,00	20.000,00	20.000,00	20.720,00	82.720,00
2.483 - Realização de Formação Continuada para os	0,00	22.000,00	20.000,00	20.000,00	20.720,00	82.720,00
806 - 3.3.90.30.00	0,00	2.000,00	2.000,00	2.000,00	2.072,00	8.072,00
1000 - 452 - 1.501.00.00 Recursos Próprios	0,00	1.000,00	1.000,00	1.000,00	1.036,00	4.036,00
4000 - 452 - 1.650.00.00 Recursos Transferidos pelo SUS	0,00	1.000,00	1.000,00	1.000,00	1.036,00	4.036,00
807 - 3.3.90.36.00	0,00	8.000,00	8.000,00	8.000,00	8.288,00	31.288,00
1000 - 452 - 1.501.00.00 Recursos Próprios	0,00	4.000,00	4.000,00	4.000,00	4.144,00	16.144,00
4000 - 452 - 1.650.00.00 Recursos Transferidos pelo SUS	0,00	4.000,00	4.000,00	4.000,00	4.144,00	16.144,00
808 - 3.3.90.39.00	0,00	10.000,00	8.000,00	8.000,00	8.288,00	34.288,00
1000 - 452 - 1.501.00.00 Recursos Próprios	0,00	5.000,00	4.000,00	4.000,00	4.144,00	17.144,00
4000 - 452 - 1.650.00.00 Recursos Transferidos pelo SUS	0,00	5.000,00	4.000,00	4.000,00	4.144,00	17.144,00
1622 - 3.3.90.40.00	0,00	2.000,00	2.000,00	2.000,00	2.072,00	8.072,00
1000 - 452 - 1.501.00.00 Recursos Próprios	0,00	1.000,00	1.000,00	1.000,00	1.036,00	4.036,00
4000 - 452 - 1.650.00.00 Recursos Transferidos pelo SUS	0,00	1.000,00	1.000,00	1.000,00	1.036,00	4.036,00
805 - Qualificação Profissional e Especialidade/Inclusão Soc	0,00	20.000,00	17.000,00	17.000,00	17.612,00	71.612,00
2.509 - Manutenção das Ações de Incentivo e Assistência A	0,00	20.000,00	17.000,00	17.000,00	17.612,00	71.612,00
906 - 3.3.90.30.00	0,00	2.000,00	2.000,00	2.000,00	2.072,00	8.072,00
1000 - 452 - 1.501.00.00 Recursos Próprios	0,00	1.000,00	1.000,00	1.000,00	1.036,00	4.036,00
4000 - 452 - 1.650.00.00 Recursos Transferidos pelo SUS	0,00	1.000,00	1.000,00	1.000,00	1.036,00	4.036,00
907 - 3.3.90.35.00	0,00	2.000,00	2.000,00	2.000,00	2.072,00	8.072,00
1000 - 452 - 1.501.00.00 Recursos Próprios	0,00	1.000,00	1.000,00	1.000,00	1.036,00	4.036,00
4000 - 452 - 1.650.00.00 Recursos Transferidos pelo SUS	0,00	1.000,00	1.000,00	1.000,00	1.036,00	4.036,00
909 - 3.3.90.36.00	0,00	5.000,00	4.000,00	4.000,00	4.144,00	17.144,00
1000 - 452 - 1.501.00.00 Recursos Próprios	0,00	2.500,00	2.000,00	2.000,00	2.072,00	8.072,00
4000 - 452 - 1.650.00.00 Recursos Transferidos pelo SUS	0,00	2.500,00	2.000,00	2.000,00	2.072,00	8.072,00
910 - 3.3.90.39.00	0,00	5.000,00	4.000,00	4.000,00	4.144,00	17.144,00
1000 - 452 - 1.501.00.00 Recursos Próprios	0,00	2.500,00	2.000,00	2.000,00	2.072,00	8.072,00
4000 - 452 - 1.650.00.00 Recursos Transferidos pelo SUS	0,00	2.500,00	2.000,00	2.000,00	2.072,00	8.072,00



assinado por: idUser 238

PORTAL DA TRANSPARENCIA



Prefeitura Municipal de Bom Conselho
RUA ADALDO VIEGAS, 41 - CENTRO - 55.110-000 - Bom Conselho PE
CEP: 55.181-900/51.04

Visualizado
Número de autenticação: 025.917.311

Página
57 / 123

DEMONSTRATIVO DE COMPATIBILIDADE PPA E LOA

		PPA 2022 - 2025 - Valores em R\$					Total
		2022	2023	2024	2025		
Valor Global							
912 - 3.3.90.47.00	1000 - PMS - L.52.2020 Recursos Próprios	3.000,00	1.000,00	1.000,00	1.036,00	4.036,00	
913 - 3.3.90.48.00	1000 - PMS - L.52.2020 Recursos Próprios	1.000,00	1.000,00	1.000,00	1.536,00	4.000,00	
		5.000,00	4.000,00	4.000,00	4.144,00	17.144,00	
		5.000,00	4.000,00	1.000,00	1.111,00	7.111,00	
241 - Assistência ao Idoso	1000 - PMS - L.52.2020 Recursos Próprios	125.000,00	215.000,00	246.000,00	254.666,00	840.666,00	
616 - BLOCO DA PROTEÇÃO SOCIAL ESPECIAL DE MÉDIA COMPLEXIDADE	1000 - PMS - L.52.2020 Recursos Próprios	128.000,00	133.000,00	150.000,00	163.668,00	579.668,00	
2.032 - SERVIÇO DE PROTEÇÃO E ATENDIMENTO ESPECIALIZADO A	1000 - PMS - L.660.2020 Recursos Transferidos pelo FNDE	128.000,00	133.000,00	150.000,00	163.668,00	579.668,00	
779 - 3.1.90.04.00	1000 - PMS - L.52.2020 Recursos Próprios	30.000,00	27.000,00	20.000,00	20.720,00	97.720,00	
	4000 - PMS - L.52.2020 Recursos Próprios	11.300,00	12.000,00	11.300,00	0,00	34.600,00	
	4000 - PMS - L.660.2020 Recursos Transferidos pelo FNDE	18.700,00	15.000,00	10.000,00	10,720,00	54.320,00	
781 - 3.1.90.11.00	1000 - PMS - L.52.2020 Recursos Próprios	15.000,00	16.000,00	22.000,00	22.792,00	75.792,00	
	4000 - PMS - L.52.2020 Recursos Próprios	10.000,00	9.000,00	15.000,00	15.940,00	49.940,00	
	4000 - PMS - L.660.2020 Recursos Transferidos pelo FNDE	5.000,00	7.000,00	7.000,00	7.852,00	26.752,00	
783 - 3.1.90.13.00	1000 - PMS - L.52.2020 Recursos Próprios	10.000,00	10.000,00	10.000,00	10.360,00	40.360,00	
	4000 - PMS - L.52.2020 Recursos Próprios	5.000,00	3.000,00	5.000,00	5.000,00	18.000,00	
	1000 - PMS - L.660.2020 Recursos Transferidos pelo FNDE	5.000,00	7.000,00	5.000,00	5.360,00	22.360,00	
784 - 3.1.90.94.00	1000 - PMS - L.52.2020 Recursos Próprios	1.000,00	1.000,00	1.000,00	1.036,00	4.036,00	
	4000 - PMS - L.52.2020 Recursos Próprios	1.000,00	1.000,00	1.000,00	1.036,00	4.036,00	
785 - 3.1.90.96.00	1000 - PMS - L.52.2020 Recursos Próprios	1.000,00	1.000,00	1.000,00	1.036,00	4.036,00	
	4000 - PMS - L.52.2020 Recursos Próprios	1.000,00	1.000,00	1.000,00	1.036,00	4.036,00	
786 - 3.1.91.13.00	1000 - PMS - L.52.2020 Recursos Próprios	10.000,00	10.000,00	10.000,00	10.360,00	40.360,00	
	4000 - PMS - L.52.2020 Recursos Próprios	5.000,00	5.000,00	5.000,00	5.000,00	20.000,00	
	1000 - PMS - L.660.2020 Recursos Transferidos pelo FNDE	5.000,00	5.000,00	5.000,00	5.360,00	20.360,00	
788 - 3.3.90.08.00	1000 - PMS - L.52.2020 Recursos Próprios	2.000,00	2.000,00	2.000,00	2.072,00	8.072,00	
	4000 - PMS - L.52.2020 Recursos Próprios	1.000,00	1.000,00	1.000,00	1.036,00	4.036,00	
	4000 - PMS - L.660.2020 Recursos Transferidos pelo FNDE	1.000,00	1.000,00	1.000,00	1.036,00	4.036,00	
796 - 3.3.90.34.00	1000 - PMS - L.52.2020 Recursos Próprios	5.000,00	5.000,00	5.000,00	5.180,00	20.180,00	
	4000 - PMS - L.52.2020 Recursos Próprios	5.000,00	5.000,00	5.000,00	5.180,00	20.180,00	
797 - 3.3.90.36.00	1000 - PMS - L.52.2020 Recursos Próprios	11.000,00	10.000,00	27.000,00	27.072,00	75.072,00	
	4000 - PMS - L.52.2020 Recursos Próprios	10.000,00	7.000,00	7.000,00	7.132,00	31.132,00	
	4000 - PMS - L.660.2020 Recursos Transferidos pelo FNDE	1.000,00	3.000,00	20.000,00	20,720,00	44.720,00	
799 - 3.3.90.33.00	1000 - PMS - L.52.2020 Recursos Próprios	4.000,00	4.000,00	4.000,00	4.144,00	16.144,00	
	4000 - PMS - L.52.2020 Recursos Próprios	2.000,00	2.000,00	2.000,00	2.072,00	8.072,00	
	4000 - PMS - L.660.2020 Recursos Transferidos pelo FNDE	2.000,00	2.000,00	2.000,00	2.072,00	8.072,00	
800 - 3.3.90.36.00	1000 - PMS - L.52.2020 Recursos Próprios	20.000,00	22.000,00	28.000,00	29.008,00	99.008,00	
	4000 - PMS - L.52.2020 Recursos Próprios	10.000,00	8.000,00	8.000,00	0,00	26.000,00	



DEMONSTRATIVO DE COMPATIBILIDADE PPA E LOA

	Valor global	2022	2023	2024	2025	Total
PPA 2022 - 2025 - Valores em R\$						
100 - NSC - 1.650.000,00 Recursos Transferidos pd: PPA5	0,00	10.000,00	14.000,00	20.000,00	20.720,00	64.720,00
802 - NSC - 3.300.000,00	0,00	11.000,00	14.000,00	19.000,00	19.048,00	61.048,00
100 - NSC - 1.500.000,00 Recursos P/Projetos	0,00	9.000,00	9.000,00	9.000,00	9.000,00	37.200,00
400 - NSC - 1.600.000,00 Recursos Transferidos pd: PPA5	0,00	2.000,00	5.000,00	10.000,00	10.200,00	28.200,00
804 - NSC - 3.300.000,00	0,00	2.000,00	2.000,00	2.000,00	2.072,00	9.072,00
100 - NSC - 1.500.000,00 Recursos P/Projetos	0,00	1.000,00	1.000,00	1.000,00	1.000,00	4.000,00
400 - NSC - 1.600.000,00 Recursos Transferidos pd: PPA5	0,00	1.000,00	1.000,00	1.000,00	1.000,00	4.000,00
100 - NSC - 1.500.000,00 Recursos P/Projetos	0,00	1.000,00	1.000,00	1.000,00	1.000,00	4.000,00
400 - NSC - 1.600.000,00 Recursos Transferidos pd: PPA5	0,00	1.000,00	1.000,00	1.000,00	1.000,00	4.000,00
100 - NSC - 1.500.000,00 Recursos P/Projetos	0,00	1.000,00	1.000,00	1.000,00	1.000,00	4.000,00
400 - NSC - 1.600.000,00 Recursos Transferidos pd: PPA5	0,00	0,00	0,00	2.000,00	2.072,00	4.072,00
100 - NSC - 1.500.000,00 Recursos P/Projetos	0,00	0,00	0,00	2.000,00	2.072,00	4.072,00
Programa: 824 - MANUTENÇÃO DAS AÇÕES DE APOIO AO INSSO	0,00	0,00	28.000,00	88.000,00	91.168,00	257.168,00
Ação: 2.2094 - AQUISIÇÃO DE EQUIPAMENTOS PARA AÇÕES DE APOIO AOS	0,00	0,00	5.000,00	5.000,00	5.180,00	15.180,00
1730 - NSC - 4.400.000,00	0,00	0,00	5.000,00	5.000,00	5.180,00	15.180,00
100 - NSC - 1.500.000,00 Recursos P/Projetos	0,00	0,00	5.000,00	5.000,00	5.180,00	15.180,00
Ação: 2.2095 - IMPLANTAÇÃO E MANUTENÇÃO DE AÇÕES DE APOIO AOS IDOSOS	0,00	0,00	30.000,00	30.000,00	59.368,00	119.368,00
1731 - NSC - 3.100.000,00	0,00	0,00	4.000,00	4.000,00	4.144,00	12.144,00
100 - NSC - 1.500.000,00 Recursos P/Projetos	0,00	0,00	4.000,00	4.000,00	4.144,00	12.144,00
1732 - NSC - 3.100.000,00	0,00	0,00	4.000,00	4.000,00	4.144,00	12.144,00
100 - NSC - 1.500.000,00 Recursos P/Projetos	0,00	0,00	4.000,00	4.000,00	4.144,00	12.144,00
Ação: 2.2096 - MANUTENÇÃO DE AÇÕES DE APOIO AOS IDOSOS	0,00	0,00	2.000,00	2.000,00	2.072,00	6.072,00
1733 - NSC - 3.100.000,00	0,00	0,00	2.000,00	2.000,00	2.072,00	6.072,00
100 - NSC - 1.500.000,00 Recursos P/Projetos	0,00	0,00	2.000,00	2.000,00	2.072,00	6.072,00
Ação: 2.2097 - MANUTENÇÃO DE AÇÕES DE APOIO AOS IDOSOS	0,00	0,00	1.000,00	1.000,00	1.000,00	3.000,00
1734 - NSC - 3.100.000,00	0,00	0,00	1.000,00	1.000,00	1.000,00	3.000,00
100 - NSC - 1.500.000,00 Recursos P/Projetos	0,00	0,00	1.000,00	1.000,00	1.000,00	3.000,00
Ação: 2.2098 - MANUTENÇÃO DE AÇÕES DE APOIO AOS IDOSOS	0,00	0,00	1.000,00	1.000,00	1.000,00	3.000,00
1735 - NSC - 3.100.000,00	0,00	0,00	1.000,00	1.000,00	1.000,00	3.000,00
100 - NSC - 1.500.000,00 Recursos P/Projetos	0,00	0,00	1.000,00	1.000,00	1.000,00	3.000,00
Ação: 2.2099 - MANUTENÇÃO DE AÇÕES DE APOIO AOS IDOSOS	0,00	0,00	2.000,00	2.000,00	2.072,00	6.072,00
1736 - NSC - 3.100.000,00	0,00	0,00	2.000,00	2.000,00	2.072,00	6.072,00
100 - NSC - 1.500.000,00 Recursos P/Projetos	0,00	0,00	2.000,00	2.000,00	2.072,00	6.072,00
Ação: 2.2100 - MANUTENÇÃO DE AÇÕES DE APOIO AOS IDOSOS	0,00	0,00	1.000,00	1.000,00	1.000,00	3.000,00
1737 - NSC - 3.300.000,00	0,00	0,00	1.000,00	1.000,00	1.000,00	3.000,00
100 - NSC - 1.500.000,00 Recursos P/Projetos	0,00	0,00	1.000,00	1.000,00	1.000,00	3.000,00
Ação: 2.2101 - MANUTENÇÃO DE AÇÕES DE APOIO AOS IDOSOS	0,00	0,00	5.000,00	5.000,00	5.180,00	15.180,00
1738 - NSC - 3.300.000,00	0,00	0,00	5.000,00	5.000,00	5.180,00	15.180,00
100 - NSC - 1.500.000,00 Recursos P/Projetos	0,00	0,00	5.000,00	5.000,00	5.180,00	15.180,00
Ação: 2.2102 - MANUTENÇÃO DE AÇÕES DE APOIO AOS IDOSOS	0,00	0,00	4.000,00	4.000,00	4.144,00	12.144,00
1739 - NSC - 3.300.000,00	0,00	0,00	4.000,00	4.000,00	4.144,00	12.144,00
100 - NSC - 1.500.000,00 Recursos P/Projetos	0,00	0,00	4.000,00	4.000,00	4.144,00	12.144,00
Ação: 2.2103 - MANUTENÇÃO DE AÇÕES DE APOIO AOS IDOSOS	0,00	0,00	2.000,00	2.000,00	2.072,00	6.072,00
1740 - NSC - 3.300.000,00	0,00	0,00	2.000,00	2.000,00	2.072,00	6.072,00
100 - NSC - 1.500.000,00 Recursos P/Projetos	0,00	0,00	2.000,00	2.000,00	2.072,00	6.072,00
Ação: 2.2104 - MANUTENÇÃO DE AÇÕES DE APOIO AOS IDOSOS	0,00	0,00	5.000,00	5.000,00	5.180,00	15.180,00
1741 - NSC - 3.300.000,00	0,00	0,00	5.000,00	5.000,00	5.180,00	15.180,00
100 - NSC - 1.500.000,00 Recursos P/Projetos	0,00	0,00	5.000,00	5.000,00	5.180,00	15.180,00

DEMONSTRATIVO DE COMPATIBILIDADE PPA E LOA

	Valor global	2022	2023	2024	2025	Total
1000 - PSC - 1.521.200 Recursos Próprios	0,00	0,00	5.000,00	5.000,00	5.000,00	15.000,00
1742 - 3.3.90.40.00	0,00	0,00	1.000,00	1.000,00	1.036,00	3.036,00
1000 - PSC - 1.521.200 Recursos Próprios	0,00	0,00	1.000,00	1.000,00	1.036,00	3.036,00
1743 - 3.3.90.47.00	0,00	0,00	1.000,00	1.000,00	1.036,00	3.036,00
1000 - PSC - 1.521.200 Recursos Próprios	0,00	0,00	1.000,00	1.000,00	1.036,00	3.036,00
1746 - 3.3.90.33.00	0,00	0,00	5.000,00	5.000,00	5.180,00	15.180,00
1000 - PSC - 1.521.200 Recursos Próprios	0,00	0,00	5.000,00	5.000,00	5.180,00	15.180,00
Ação: 2-2086 - CONTRIBUIÇÕES E SUBVENÇÕES SOCIAIS À ENTIDADES	0,00	0,00	45.000,00	45.000,00	45.620,00	135.620,00
1744 - 3.3.50.43.00	0,00	0,00	5.000,00	5.000,00	5.180,00	15.180,00
1000 - PSC - 1.521.200 Recursos Próprios	0,00	0,00	5.000,00	5.000,00	5.180,00	15.180,00
1745 - 3.3.50.41.00	0,00	0,00	40.000,00	40.000,00	41.040,00	121.040,00
1000 - PSC - 1.521.200 Recursos Próprios	0,00	0,00	40.000,00	40.000,00	41.040,00	121.040,00
Ação: 242 - Assistência ao Torcedor de Domicílio	0,00	34.000,00	35.000,00	29.000,00	30.044,00	128.044,00
015 - BLOCO DA PROTEÇÃO SOCIAL BÁSICA	0,00	34.000,00	35.000,00	29.000,00	30.044,00	128.044,00
Ação: 2.465 - SERVIÇO DE PROTEÇÃO SOCIAL BÁSICA PARA PESSOAS COM	0,00	34.000,00	35.000,00	29.000,00	30.044,00	128.044,00
533 - 3.3.90.30.00	0,00	5.000,00	5.000,00	5.000,00	5.180,00	20.380,00
1000 - PSC - 1.521.000 Recursos Próprios	0,00	5.000,00	5.000,00	5.000,00	5.180,00	20.380,00
533 - 3.3.90.32.00	0,00	2.000,00	2.000,00	2.000,00	2.072,00	8.072,00
1000 - PSC - 1.521.000 Recursos Próprios	0,00	2.000,00	2.000,00	2.000,00	2.072,00	8.072,00
534 - 3.3.90.36.00	0,00	5.000,00	4.000,00	4.000,00	4.144,00	17.144,00
1000 - PSC - 1.521.000 Recursos Próprios	0,00	5.000,00	4.000,00	4.000,00	4.144,00	17.144,00
535 - 3.3.90.38.00	0,00	10.000,00	6.000,00	6.000,00	6.288,00	34.288,00
1000 - PSC - 1.521.000 Recursos Próprios	0,00	10.000,00	6.000,00	6.000,00	6.288,00	34.288,00
536 - 3.3.90.47.00	0,00	2.000,00	2.000,00	2.000,00	2.072,00	8.072,00
1000 - PSC - 1.521.000 Recursos Próprios	0,00	2.000,00	2.000,00	2.000,00	2.072,00	8.072,00
537 - 3.3.90.46.00	0,00	10.000,00	8.000,00	8.000,00	8.288,00	34.288,00
1000 - PSC - 1.521.000 Recursos Próprios	0,00	10.000,00	8.000,00	8.000,00	8.288,00	34.288,00
Ação: 2.934 - MANUTENÇÃO DAS ATIVIDADES DO PROGRAMA CRIANÇA FELIZ	0,00	0,00	6.000,00	0,00	0,00	6.000,00
1704 - 3.1.90.11.00	0,00	0,00	6.000,00	0,00	0,00	6.000,00
1000 - PSC - 1.521.000 Recursos Próprios	0,00	0,00	6.000,00	0,00	0,00	6.000,00
Ação: 243 - Assistência à Criança e ao Adolescente	0,00	1.094.600,00	646.000,00	1.462.000,00	1.514.652,00	5.719.252,00
Programa: 811 - BENEFÍCIO DE PRESTAÇÃO CONTINUADA - BPC	0,00	47.000,00	46.000,00	46.000,00	47.636,00	186.636,00
Ação: 2.943 - MANUTENÇÃO DO PROGRAMA BPC NA ESCOLA	0,00	47.000,00	46.000,00	46.000,00	47.636,00	186.636,00
1030 - 3.3.90.06.00	0,00	13.000,00	12.000,00	12.000,00	12.432,00	49.432,00
1000 - PSC - 1.521.200 Recursos Próprios	0,00	13.000,00	12.000,00	12.000,00	12.432,00	49.432,00
1031 - 3.3.90.36.00	0,00	5.000,00	5.000,00	5.000,00	5.180,00	20.380,00
1000 - PSC - 1.521.200 Recursos Próprios	0,00	5.000,00	5.000,00	5.000,00	5.180,00	20.380,00
1031 - 3.3.90.36.00	0,00	10.000,00	10.000,00	10.000,00	10.350,00	40.350,00
1000 - PSC - 1.521.200 Recursos Próprios	0,00	10.000,00	10.000,00	10.000,00	10.350,00	40.350,00



DEMONSTRATIVO DE COMPATIBILIDADE PPA E LOA

		PPA 2022 - 2025 - Valores em R\$					Total
		2022	2023	2024	2025		
1000 - PFC - 1.521.000	Recursos Próprios	5.000,00	5.000,00	5.000,00	5.000,00	20.000,00	
4000 - PFC - 1.660.000	Recursos Transferidos pelo PMS	5.000,00	5.000,00	5.000,00	5.000,00	20.000,00	
1002 - 3.3.90.19.00		10.000,00	10.000,00	10.000,00	10.000,00	40.000,00	
1000 - PFC - 1.521.000	Recursos Próprios	5.000,00	5.000,00	5.000,00	5.000,00	20.000,00	
4000 - PFC - 1.660.000	Recursos Transferidos pelo PMS	5.000,00	5.000,00	5.000,00	5.000,00	20.000,00	
1003 - 3.3.90.47.00		10.000,00	10.000,00	10.000,00	10.000,00	40.000,00	
1000 - PFC - 1.521.000	Recursos Próprios	2.000,00	2.000,00	2.000,00	2.000,00	8.000,00	
4000 - PFC - 1.660.000	Recursos Transferidos pelo PMS	2.000,00	2.000,00	2.000,00	2.000,00	8.000,00	
1004 - 3.3.90.48.00		4.000,00	4.000,00	4.000,00	4.000,00	16.000,00	
1000 - PFC - 1.521.000	Recursos Próprios	3.000,00	3.000,00	3.000,00	3.000,00	12.000,00	
4000 - PFC - 1.660.000	Recursos Transferidos pelo PMS	1.000,00	1.000,00	1.000,00	1.000,00	4.000,00	
Programa: 014 - AEPET - AÇÕES ESTRATÉGICAS DO PROGRAMA DE ERRADICAÇÃO DO		154.120,00	126.000,00	126.000,00	130.536,00	536.636,00	
Ação: 1.418 - AEPET - AQUISIÇÃO DE VEÍCULOS, MOVÉIS, MÁQUINAS E		15.000,00	15.000,00	15.000,00	13.468,00	58.468,00	
488 - 4.4.90.53.00		5.000,00	5.000,00	5.000,00	5.000,00	20.000,00	
1000 - PFC - 1.521.000	Recursos Próprios	10.000,00	10.000,00	10.000,00	8.468,00	38.468,00	
4000 - PFC - 1.660.000	Recursos Transferidos pelo PMS	0,00	0,00	0,00	0,00	0,00	
Ação: 2.537 - AEPET - MANUTENÇÃO DAS AÇÕES ESTRATÉGICAS DO PETI		139.120,00	111.000,00	111.000,00	117.068,00	482.198,00	
977 - 3.1.90.04.00		17.000,00	12.000,00	12.000,00	12.432,00	53.432,00	
1000 - PFC - 1.521.000	Recursos Próprios	2.000,00	2.000,00	2.000,00	2.000,00	8.000,00	
4000 - PFC - 1.660.000	Recursos Transferidos pelo PMS	15.000,00	10.000,00	10.000,00	10.432,00	45.432,00	
980 - 3.1.90.11.00		30.000,00	25.000,00	25.000,00	25.500,00	105.500,00	
1000 - PFC - 1.521.000	Recursos Próprios	0,00	0,00	0,00	0,00	0,00	
4000 - PFC - 1.660.000	Recursos Transferidos pelo PMS	30.000,00	25.000,00	25.000,00	25.500,00	105.500,00	
981 - 3.1.90.13.00		8.000,00	8.000,00	8.000,00	9.288,00	32.288,00	
1000 - PFC - 1.521.000	Recursos Próprios	2.000,00	2.000,00	2.000,00	2.272,00	8.572,00	
4000 - PFC - 1.660.000	Recursos Transferidos pelo PMS	6.000,00	6.000,00	6.000,00	7.016,00	24.216,00	
984 - 3.1.90.94.00		1.000,00	1.000,00	1.000,00	1.000,00	4.000,00	
1000 - PFC - 1.521.000	Recursos Próprios	1.000,00	1.000,00	1.000,00	1.000,00	4.000,00	
4000 - PFC - 1.660.000	Recursos Transferidos pelo PMS	0,00	0,00	0,00	0,00	0,00	
985 - 3.1.90.96.00		1.000,00	1.000,00	1.000,00	1.000,00	4.000,00	
1000 - PFC - 1.521.000	Recursos Próprios	1.000,00	1.000,00	1.000,00	1.000,00	4.000,00	
4000 - PFC - 1.660.000	Recursos Transferidos pelo PMS	0,00	0,00	0,00	0,00	0,00	
987 - 3.1.91.13.00		4.000,00	4.000,00	4.000,00	4.274,00	16.144,00	
1000 - PFC - 1.521.000	Recursos Próprios	1.000,00	1.000,00	1.000,00	1.274,00	4.574,00	
4000 - PFC - 1.660.000	Recursos Transferidos pelo PMS	3.000,00	3.000,00	3.000,00	3.000,00	11.600,00	
989 - 3.3.90.048.00		2.000,00	2.000,00	2.000,00	2.072,00	8.072,00	
1000 - PFC - 1.521.000	Recursos Próprios	1.000,00	1.000,00	1.000,00	1.280,00	4.580,00	
4000 - PFC - 1.660.000	Recursos Transferidos pelo PMS	1.000,00	1.000,00	1.000,00	792,00	3.792,00	
991 - 3.3.90.14.00		12.000,00	10.000,00	10.000,00	10.360,00	42.360,00	
1000 - PFC - 1.521.000	Recursos Próprios	1.000,00	1.000,00	1.000,00	1.280,00	4.580,00	
4000 - PFC - 1.660.000	Recursos Transferidos pelo PMS	1.000,00	1.000,00	1.000,00	908,00	3.908,00	



DEMONSTRATIVO DE COMPATIBILIDADE PPA E LOA

		PPA 2022 - 2025 - Valores em R\$					Total
		2022	2023	2024	2025		
Valor global		3.000,00	3.000,00	2.300,00	2.572,30	10.872,30	
000 - MSC - 1.500.000 Recursos Próprios		0,00	0,00	0,00	0,00	0,00	
400 - MSC - 1.000.000 Recursos Transferidos por FMS		10.000,00	0,00	0,00	0,00	10.000,00	
1005 - 400 - 3.3.90.30.00		20.100,00	16.000,00	16.000,00	16.576,00	68.676,00	
1000 - MSC - 1.500.000 Recursos Próprios		10.000,00	8.000,00	8.000,00	8.288,00	34.288,00	
400 - MSC - 1.000.000 Recursos Transferidos por FMS		10.100,00	8.000,00	8.000,00	8.288,00	34.388,00	
1009 - 3.3.90.32.00		2.000,00	2.000,00	2.000,00	2.072,00	8.072,00	
1000 - MSC - 1.500.000 Recursos Próprios		1.000,00	1.000,00	1.000,00	1.000,00	4.000,00	
400 - MSC - 1.000.000 Recursos Transferidos por FMS		1.000,00	1.000,00	1.000,00	1.072,00	4.072,00	
1011 - 3.3.90.36.00		12.000,00	10.000,00	10.000,00	10.360,00	42.360,00	
1000 - MSC - 1.500.000 Recursos Próprios		2.000,00	2.000,00	2.000,00	2.072,00	8.072,00	
400 - MSC - 1.000.000 Recursos Transferidos por FMS		10.000,00	8.000,00	8.000,00	8.288,00	34.288,00	
1013 - 3.3.90.39.00		26.000,00	18.000,00	18.000,00	18.648,00	80.648,00	
1300 - MSC - 1.900.000 Recursos Próprios		13.000,00	5.000,00	8.000,00	4.288,00	30.288,00	
4300 - MSC - 1.000.000 Recursos Transferidos por FMS		13.000,00	13.000,00	10.000,00	14.360,00	40.360,00	
1016 - 3.3.90.47.00		4.000,00	4.000,00	4.000,00	4.144,00	16.144,00	
1300 - MSC - 1.500.000 Recursos Próprios		2.000,00	2.000,00	2.000,00	2.072,00	8.072,00	
4300 - MSC - 1.000.000 Recursos Transferidos por FMS		2.000,00	2.000,00	2.000,00	2.072,00	8.072,00	
Projeto 001	615 - BLOCO DA PROTEÇÃO SOCIAL BÁSICA	791.503,00	491.000,00	1.197.000,00	1.240.982,30	3.820.485,30	
Atividade	2.400 - SERVIÇO DE CONVIVÊNCIA E FORTALECIMENTO DE VÍNCULOS	681.503,00	345.000,00	839.000,00	862.989,30	2.728.492,30	
	599 - 3.1.90.04.00	70.000,00	60.000,00	100.000,00	105.000,00	335.000,00	
	4300 - MSC - 1.500.000 Recursos Transferidos por FMS	70.000,00	60.000,00	100.000,00	105.000,00	335.000,00	
	600 - 3.1.90.11.00	57.000,00	40.000,00	100.000,00	103.000,00	300.000,00	
	4300 - MSC - 1.000.000 Recursos Transferidos por FMS	57.000,00	40.000,00	100.000,00	103.000,00	300.000,00	
	601 - 3.1.90.13.00	5.000,00	5.000,00	5.000,00	5.000,00	20.000,00	
	4300 - MSC - 1.500.000 Recursos Transferidos por FMS	5.000,00	5.000,00	5.000,00	5.000,00	20.000,00	
	602 - 3.1.90.94.00	3.000,00	1.000,00	1.000,00	1.036,00	6.072,00	
	1300 - MSC - 1.500.000 Recursos Próprios	3.000,00	1.000,00	1.000,00	1.036,00	6.072,00	
	603 - 3.1.91.13.00	5.000,00	4.000,00	4.000,00	4.144,00	17.144,00	
	4300 - MSC - 1.000.000 Recursos Transferidos por FMS	5.000,00	4.000,00	4.000,00	4.144,00	17.144,00	
	604 - 3.3.90.08.00	1.000,00	2.000,00	2.000,00	2.072,00	7.072,00	
	1300 - MSC - 1.500.000 Recursos Próprios	1.000,00	2.000,00	2.000,00	2.072,00	7.072,00	
	4300 - MSC - 1.000.000 Recursos Transferidos por FMS	1.000,00	1.000,00	1.000,00	1.072,00	4.072,00	
	605 - 3.3.90.34.00	14.000,00	12.000,00	12.000,00	12.432,00	50.432,00	
	1300 - MSC - 1.500.000 Recursos Próprios	4.000,00	4.000,00	4.000,00	4.144,00	16.144,00	
	4300 - MSC - 1.000.000 Recursos Transferidos por FMS	10.000,00	8.000,00	8.000,00	8.288,00	34.288,00	
	606 - 3.3.90.30.00	205.000,00	120.000,00	400.000,00	414.000,00	1.229.000,00	
	1300 - MSC - 1.500.000 Recursos Próprios	40.000,00	20.000,00	200.000,00	200,00	660,00	



DEMONSTRATIVO DE COMPATIBILIDADE PPA E LOA

	Valor global	2022	2023	2024	2025	Total
4000 - MEC - 1.652.000,00 Recursos Transferidos pelo FNDE	0,00	315.000,00	1.300,00	250.000,00	270.000,00	934.000,00
5000 - MEC - 1.720.000,00 Recursos de Orçamentos Parlamentares Individuais	0,00	0,00	0,00	300.000,00	135.000,00	435.000,00
6007 - 3.3.90.32.00	0,00	2.000,00	2.000,00	2.000,00	2.072,00	8.072,00
1000 - MEC - 1.520.000,00 Recursos Próprios	0,00	1.020,00	1.000,00	1.300,00	1.268,00	4.588,00
4000 - MEC - 1.652.000,00 Recursos Transferidos pelo FNDE	0,00	1.020,00	1.000,00	1.300,00	1.268,00	4.588,00
5000 - MEC - 1.652.000,00 Recursos de Orçamentos Parlamentares Individuais	0,00	0,00	0,00	0,00	0,00	0,00
6009 - 3.3.90.39.00	0,00	41.000,00	31.000,00	35.000,00	34.260,00	141.260,00
1000 - MEC - 1.520.000,00 Recursos Próprios	0,00	45.000,00	21.000,00	20.000,00	20.760,00	106.760,00
4000 - MEC - 1.652.000,00 Recursos Transferidos pelo FNDE	0,00	45.000,00	21.000,00	20.000,00	20.760,00	106.760,00
5000 - MEC - 1.720.000,00 Recursos de Orçamentos Parlamentares Individuais	0,00	0,00	0,00	0,00	0,00	0,00
610 - 3.3.90.47.00	0,00	9.500,00	9.000,00	9.000,00	9.324,00	36.824,00
1000 - MEC - 1.520.000,00 Recursos Próprios	0,00	5.000,00	5.000,00	5.000,00	5.160,00	20.160,00
4000 - MEC - 1.652.000,00 Recursos Transferidos pelo FNDE	0,00	4.500,00	4.000,00	4.000,00	4.164,00	16.664,00
5000 - MEC - 1.720.000,00 Recursos de Orçamentos Parlamentares Individuais	0,00	0,00	0,00	0,00	0,00	0,00
611 - 3.3.90.48.00	0,00	10.000,00	10.000,00	10.000,00	10.360,00	40.360,00
1000 - MEC - 1.520.000,00 Recursos Próprios	0,00	5.000,00	5.000,00	5.000,00	5.160,00	20.160,00
4000 - MEC - 1.652.000,00 Recursos Transferidos pelo FNDE	0,00	5.000,00	5.000,00	5.000,00	5.160,00	20.160,00
5000 - MEC - 1.720.000,00 Recursos de Orçamentos Parlamentares Individuais	0,00	0,00	0,00	0,00	0,00	0,00
1704 - 3.3.90.52.00	0,00	0,00	0,00	2.000,00	2.072,00	4.072,00
1000 - MEC - 1.520.000,00 Recursos Próprios	0,00	0,00	0,00	2.000,00	2.072,00	4.072,00
4000 - MEC - 1.652.000,00 Recursos Transferidos pelo FNDE	0,00	0,00	0,00	0,00	0,00	0,00
5000 - MEC - 1.720.000,00 Recursos de Orçamentos Parlamentares Individuais	0,00	0,00	0,00	0,00	0,00	0,00
Ação: 1.415 - SUPV - AQUISIÇÃO DE VEÍCULOS, MÓVEIS, MÁQUINAS E	0,00	110.000,00	55.000,00	367.000,00	377.104,00	909.104,00
455 - 4.4.90.52.00	0,00	110.000,00	55.000,00	367.000,00	377.104,00	909.104,00
1000 - MEC - 1.520.000,00 Recursos Próprios	0,00	5.000,00	5.000,00	20.000,00	33.700,00	63.700,00
4000 - MEC - 1.652.000,00 Recursos Transferidos pelo FNDE	0,00	120.000,00	50.000,00	347.000,00	343.404,00	860.404,00
5000 - MEC - 1.720.000,00 Recursos de Orçamentos Parlamentares Individuais	0,00	0,00	0,00	0,00	0,00	0,00
Ação: 1.416 - BLOCO DA PROTEÇÃO SOCIAL ESPECIAL DE MEDIA COMPLEXIDADE	0,00	102.000,00	75.000,00	93.000,00	96.348,00	366.348,00
2.404 - MANUTENÇÃO DAS ATIVIDADES DO APER.	0,00	102.000,00	75.000,00	93.000,00	96.348,00	366.348,00
813 - 3.3.90.04.00	0,00	4.000,00	4.000,00	4.000,00	4.144,00	16.144,00
1000 - MEC - 1.520.000,00 Recursos Próprios	0,00	1.000,00	1.000,00	1.000,00	1.027,00	4.027,00
4000 - MEC - 1.652.000,00 Recursos Transferidos pelo FNDE	0,00	2.000,00	2.000,00	2.000,00	2.072,00	8.072,00
5000 - MEC - 1.720.000,00 Recursos de Orçamentos Parlamentares Individuais	0,00	0,00	0,00	0,00	0,00	0,00
814 - 3.3.90.11.00	0,00	69.000,00	42.000,00	60.000,00	61.150,00	232.150,00
1000 - MEC - 1.520.000,00 Recursos Próprios	0,00	1.000,00	2.000,00	1.000,00	1.016,00	5.016,00
4000 - MEC - 1.652.000,00 Recursos Transferidos pelo FNDE	0,00	57.000,00	40.000,00	59.000,00	59.800,00	205.800,00
5000 - MEC - 1.720.000,00 Recursos de Orçamentos Parlamentares Individuais	0,00	0,00	0,00	0,00	0,00	0,00
815 - 3.3.90.13.00	0,00	2.000,00	2.000,00	2.000,00	2.072,00	8.072,00
1000 - MEC - 1.520.000,00 Recursos Próprios	0,00	1.000,00	1.000,00	1.000,00	1.028,00	4.028,00
4000 - MEC - 1.652.000,00 Recursos Transferidos pelo FNDE	0,00	1.000,00	1.000,00	1.000,00	1.200,00	4.200,00
5000 - MEC - 1.720.000,00 Recursos de Orçamentos Parlamentares Individuais	0,00	0,00	0,00	0,00	0,00	0,00
816 - 3.3.90.94.00	0,00	1.000,00	1.000,00	1.000,00	1.036,00	4.036,00



DEMONSTRATIVO DE COMPATIBILIDADE PPA E LOA

	Valor global	2022	2023	2024	2025	Total
1000 - RSC - 1.500.000 Recursos Próprios	5,00	1.000,00	1.000,00	1.000,00	1.000,00	4.000,00
820 - 3.1.90.96.00	0,00	1.000,00	1.000,00	1.000,00	1.000,00	4.000,00
1000 - RSC - 1.500.000 Recursos Próprios	5,00	1.000,00	1.000,00	1.000,00	1.000,00	4.000,00
822 - 3.1.91.33.00	0,00	2.000,00	2.000,00	2.000,00	2.072,00	8.072,00
1000 - RSC - 1.500.000 Recursos Próprios	5,00	1.000,00	1.000,00	1.000,00	1.000,00	4.000,00
4000 - RSC - 1.600.000 Recursos Transferidos pelo FMS	5,00	1.000,00	1.000,00	1.000,00	1.000,00	4.000,00
824 - 3.3.90.06.00	0,00	1.000,00	2.000,00	2.000,00	2.072,00	7.072,00
1000 - RSC - 1.501.000 Recursos Próprios	5,00	500,00	1.000,00	1.000,00	1.000,00	3.500,00
4000 - RSC - 1.600.000 Recursos Transferidos pelo FMS	5,00	500,00	1.000,00	1.000,00	1.000,00	3.500,00
826 - 3.3.90.14.00	0,00	2.000,00	2.000,00	2.000,00	2.072,00	8.072,00
1000 - RSC - 1.501.000 Recursos Próprios	5,00	1.000,00	1.000,00	1.000,00	1.000,00	4.000,00
4000 - RSC - 1.600.000 Recursos Transferidos pelo FMS	5,00	1.000,00	1.000,00	1.000,00	1.000,00	4.000,00
827 - 3.3.90.30.00	0,00	4.000,00	4.000,00	4.000,00	4.144,00	16.144,00
1000 - RSC - 1.501.000 Recursos Próprios	5,00	4.000,00	2.000,00	2.000,00	2.072,00	8.072,00
4000 - RSC - 1.600.000 Recursos Transferidos pelo FMS	5,00	2.000,00	2.000,00	2.000,00	2.072,00	8.072,00
828 - 3.3.90.32.00	0,00	4.000,00	4.000,00	4.000,00	4.144,00	16.144,00
1000 - RSC - 1.501.000 Recursos Próprios	5,00	2.000,00	2.000,00	2.000,00	2.072,00	8.072,00
4000 - RSC - 1.600.000 Recursos Transferidos pelo FMS	5,00	2.000,00	2.000,00	2.000,00	2.072,00	8.072,00
829 - 3.3.90.36.00	0,00	3.000,00	2.000,00	2.000,00	2.072,00	9.072,00
1000 - RSC - 1.501.000 Recursos Próprios	5,00	1.500,00	1.000,00	1.000,00	1.000,00	4.500,00
4000 - RSC - 1.600.000 Recursos Transferidos pelo FMS	5,00	1.500,00	1.000,00	1.000,00	1.000,00	4.500,00
830 - 3.3.90.39.00	0,00	4.000,00	4.000,00	4.000,00	4.144,00	16.144,00
1000 - RSC - 1.501.000 Recursos Próprios	5,00	2.000,00	2.000,00	2.000,00	2.072,00	8.072,00
4000 - RSC - 1.600.000 Recursos Transferidos pelo FMS	5,00	2.000,00	2.000,00	2.000,00	2.072,00	8.072,00
831 - 3.3.90.47.00	0,00	3.000,00	1.000,00	1.000,00	1.036,00	6.036,00
1000 - RSC - 1.501.000 Recursos Próprios	5,00	1.000,00	1.000,00	1.000,00	1.000,00	4.000,00
4000 - RSC - 1.600.000 Recursos Transferidos pelo FMS	5,00	2.000,00	1.000,00	1.000,00	1.036,00	5.036,00
832 - 3.3.90.48.00	0,00	4.000,00	4.000,00	4.000,00	4.144,00	16.144,00
1000 - RSC - 1.501.000 Recursos Próprios	5,00	2.000,00	2.000,00	2.000,00	2.072,00	8.072,00
4000 - RSC - 1.600.000 Recursos Transferidos pelo FMS	5,00	2.000,00	2.000,00	2.000,00	2.072,00	8.072,00
833 - 3.3.90.49.00	0,00	1.500.000,00	2.166.000,00	2.674.999,00	2.771.258,96	9.007.210,56
2000 - RSC - 1.500.000 Recursos Próprios	0,00	61.000,00	85.000,00	85.000,00	85.000,00	316.000,00
4000 - RSC - 1.600.000 Recursos Transferidos pelo FMS	0,00	11.000,00	55.000,00	55.000,00	56.999,96	177.999,96
834 - 4.4.90.52.00	0,00	1.1.000,00	55.000,00	55.000,00	56.999,96	177.999,96
1000 - RSC - 1.501.000 Recursos Próprios	5,00	500,00	5.000,00	5.000,00	5.000,00	20.000,00
5000 - RSC - 1.700.000 FMS FMS	5,00	600,00	50.000,00	50.000,00	51.999,96	157.000,00
2.004 - MANUTENÇÃO DO FEM MULHER	0,00	30.000,00	36.000,00	36.000,00	31.000,00	121.000,00
809 - 3.3.90.30.00	0,00	10.000,00	10.000,00	10.000,00	10.360,00	40.360,00



DEMONSTRATIVO DE COMPATIBILIDADE PPA E LOA

	Valor Global	2022	2023	2024	2025	Total
PPA 2022 - 2025 - Valores em R\$						
1100 - PMS - 1.801.000,00 Recursos Próprios	0,00	10.000,00	10.000,00	10.000,00	10.000,00	40.000,00
810 - 3.3.90.38.00	0,00	10.000,00	10.000,00	10.000,00	10.000,00	40.000,00
1000 - PMS - 1.500.000,00 Recursos Próprios	0,00	10.000,00	10.000,00	10.000,00	10.000,00	40.000,00
811 - 3.3.90.39.00	0,00	10.000,00	10.000,00	10.000,00	10.000,00	40.000,00
1000 - PMS - 1.500.000,00 Recursos Próprios	0,00	10.000,00	10.000,00	10.000,00	10.000,00	40.000,00
Ação: 2.944 - BFF EVITAMENTO DA EMERGÊNCIA COVID-19 - CUSTEIO SUAS	0,00	20.000,00	0,00	0,00	0,00	20.000,00
1035 - 3.3.90.30.00	0,00	10.000,00	0,00	0,00	0,00	10.000,00
4001 - PMS - 1.650.000,00 Terceiros (COTAÇÃO SIMPL)	0,00	10.000,00	0,00	0,00	0,00	10.000,00
1042 - 3.3.90.37.00	0,00	10.000,00	0,00	0,00	0,00	10.000,00
4001 - PMS - 1.650.000,00 Terceiros (COTAÇÃO SIMPL)	0,00	10.000,00	0,00	0,00	0,00	10.000,00
Programa: 807 - INVESTIMENTOS NA ÁREA DE ASSISTÊNCIA SOCIAL	0,00	61.000,00	95.000,00	94.000,00	67.000,00	321.000,00
Ação: 1.410 - AQUISIÇÃO DE MÓVEIS, MÁQ., VEÍC. EQUIP. DIVERSOS DEST. AS	0,00	15.000,00	15.000,00	20.000,00	20.720,00	70.720,00
491 - 4.4.90.52.00	0,00	15.000,00	15.000,00	20.000,00	20.720,00	70.720,00
1000 - PMS - 1.500.000,00 Recursos Próprios	0,00	5.000,00	5.000,00	5.000,00	5.180,00	20.180,00
4000 - PMS - 1.650.000,00 Recursos Transferidos pelo PMS	0,00	10.000,00	10.000,00	15.000,00	15.540,00	50.540,00
Ação: 1.411 - LOB-SUAS - AQUISIÇÃO DE MÓVEIS, MÁQUINAS E EQUIPAMENTOS	0,00	15.000,00	14.000,00	14.000,00	14.000,00	57.000,00
492 - 4.4.90.52.00	0,00	15.000,00	14.000,00	14.000,00	14.000,00	57.000,00
1000 - PMS - 1.500.000,00 Recursos Próprios	0,00	5.000,00	5.000,00	5.000,00	5.180,00	20.180,00
4000 - PMS - 1.650.000,00 Recursos Transferidos pelo PMS	0,00	9.000,00	9.000,00	9.000,00	8.820,00	35.820,00
Ação: 1.412 - AQUISIÇÃO DE MÓVEIS E EQUIPAMENTOS PARA O PAIFECRAS	0,00	31.000,00	60.000,00	50.000,00	51.000,00	192.000,00
493 - 4.4.90.52.00	0,00	31.000,00	60.000,00	50.000,00	51.000,00	192.000,00
1000 - PMS - 1.500.000,00 Recursos Próprios	0,00	5.000,00	5.000,00	5.000,00	5.180,00	20.180,00
4000 - PMS - 1.650.000,00 Recursos Transferidos pelo PMS	0,00	26.000,00	55.000,00	45.000,00	45.820,00	171.820,00
4000 - PMS - 1.650.000,00 Recursos Transferidos pelo PMS	0,00	26.000,00	55.000,00	45.000,00	45.820,00	171.820,00
Programa: 815 - BÔNUS DA PROTEÇÃO SOCIAL BÁSICA	0,00	425.500,00	578.400,00	500.000,00	536.544,00	2.040.444,00
Ação: 1.417 - PROG. CRIANÇA HEUZ - AQUISIÇÃO DE VEÍCULOS, MÓVEIS,	0,00	15.000,00	13.000,00	25.000,00	25.900,00	82.900,00
497 - 4.4.90.52.00	0,00	15.000,00	13.000,00	25.000,00	25.900,00	82.900,00
1000 - PMS - 1.500.000,00 Recursos Próprios	0,00	5.000,00	5.000,00	5.000,00	5.180,00	20.180,00
4000 - PMS - 1.650.000,00 Recursos Transferidos pelo PMS	0,00	10.000,00	8.000,00	20.000,00	20.720,00	68.720,00
4000 - PMS - 1.650.000,00 Recursos Transferidos pelo PMS	0,00	10.000,00	8.000,00	20.000,00	20.720,00	68.720,00
Ação: 2.431 - PROGRAMA DE ATENÇÃO INTEGRAL A FAMÍLIA - PAIFECRAS	0,00	216.500,00	261.000,00	380.000,00	397.824,00	1.255.324,00
754 - 3.1.90.04.00	0,00	82.000,00	85.000,00	60.000,00	62.160,00	289.160,00
1000 - PMS - 1.500.000,00 Recursos Próprios	0,00	5.000,00	5.000,00	5.000,00	5.180,00	20.180,00
4000 - PMS - 1.650.000,00 Recursos Transferidos pelo PMS	0,00	77.000,00	80.000,00	55.000,00	56.980,00	269.980,00
4000 - PMS - 1.650.000,00 Recursos Transferidos pelo PMS	0,00	77.000,00	80.000,00	55.000,00	56.980,00	269.980,00
Ação: 757 - 3.1.90.11.00	0,00	37.000,00	31.000,00	38.000,00	39.568,00	145.568,00
1000 - PMS - 1.500.000,00 Recursos Próprios	0,00	15.000,00	1.000,00	1.000,00	1.000,00	18.000,00
4000 - PMS - 1.650.000,00 Recursos Transferidos pelo PMS	0,00	22.000,00	30.000,00	37.000,00	38.568,00	127.568,00
4000 - PMS - 1.650.000,00 Recursos Transferidos pelo PMS	0,00	22.000,00	30.000,00	37.000,00	38.568,00	127.568,00



DEMONSTRATIVO DE COMPATIBILIDADE PPA E LOA

		PPA 2022 - 2025 - Valores em R\$					Total
		2022	2023	2024	2025		
0000 - RES - 1.668.000.0000 Estado	Valor Global	3.032,00	2.000,00	2.000,00	2.072,00	9.072,00	
758 - 3.1.90.33.00		9.000,00	9.000,00	9.000,00	9.324,00	36.324,00	
1000 - RES - 1.500.000.0000 Recursos Próprios		2.000,00	2.000,00	2.000,00	2.372,00	8.072,00	
4000 - RES - 1.660.000.0000 Recursos Transferidos pelo FMS		7.000,00	2.000,00	2.000,00	2.352,00	8.072,00	
4000 - RES - 1.666.000.0000 FMS Estado		5.000,00	5.000,00	5.000,00	5.180,00	20.180,00	
760 - 3.1.90.54.00		1.000,00	1.000,00	1.000,00	1.036,00	4.036,00	
1000 - RES - 1.500.000.0000 Recursos Próprios		1.000,00	1.000,00	1.000,00	1.036,00	4.036,00	
761 - 3.1.90.56.00		1.000,00	1.000,00	1.000,00	1.036,00	4.036,00	
1000 - RES - 1.500.000.0000 Recursos Próprios		1.000,00	1.000,00	1.000,00	1.036,00	4.036,00	
764 - 3.1.91.13.00		6.000,00	6.000,00	6.000,00	6.236,00	24.236,00	
1000 - RES - 1.500.000.0000 Recursos Próprios		2.000,00	2.000,00	2.000,00	2.372,00	8.072,00	
4000 - RES - 1.660.000.0000 Recursos Transferidos pelo FMS		2.000,00	2.000,00	2.000,00	2.352,00	8.072,00	
4000 - RES - 1.666.000.0000 FMS Estado		2.000,00	2.000,00	2.000,00	2.372,00	8.072,00	
766 - 3.3.90.08.00		1.000,00	2.000,00	2.000,00	2.072,00	7.072,00	
1000 - RES - 1.500.000.0000 Recursos Próprios		500,00	1.000,00	1.000,00	1.036,00	3.536,00	
4000 - RES - 1.660.000.0000 Recursos Transferidos pelo FMS		500,00	1.000,00	1.000,00	1.036,00	3.536,00	
767 - 3.3.90.34.00		10.000,00	8.000,00	8.000,00	8.288,00	34.288,00	
1000 - RES - 1.500.000.0000 Recursos Próprios		5.000,00	4.000,00	4.000,00	4.144,00	17.144,00	
4000 - RES - 1.660.000.0000 Recursos Transferidos pelo FMS		5.000,00	4.000,00	4.000,00	4.144,00	17.144,00	
769 - 3.3.90.30.00		91.000,00	48.000,00	110.000,00	113.960,00	362.960,00	
1000 - RES - 1.500.000.0000 Recursos Próprios		15.000,00	10.000,00	10.000,00	10.360,00	45.360,00	
4000 - RES - 1.660.000.0000 Recursos Transferidos pelo FMS		5.000,00	5.000,00	5.000,00	5.180,00	20.180,00	
4000 - RES - 1.666.000.0000 FMS Estado		15.000,00	3.000,00	50.000,00	51.000,00	119.000,00	
5000 - RES - 1.700.000.0000 Recursos de Empresas Pagadoras de Impostos		3,00	3,00	3.000,00	3.000,00	12.006,00	
771 - 3.3.90.33.00		3.500,00	3.000,00	3.000,00	3.106,00	12.006,00	
1000 - RES - 1.500.000.0000 Recursos Próprios		2.000,00	2.000,00	2.000,00	2.372,00	8.072,00	
4000 - RES - 1.660.000.0000 Recursos Transferidos pelo FMS		1.500,00	1.000,00	1.000,00	1.036,00	4.536,00	
773 - 3.3.90.36.00		19.000,00	27.000,00	65.000,00	67.340,00	178.340,00	
1000 - RES - 1.500.000.0000 Recursos Próprios		4.000,00	4.000,00	10.000,00	10.360,00	28.360,00	
4000 - RES - 1.660.000.0000 Recursos Transferidos pelo FMS		12.000,00	10.000,00	20.000,00	20.300,00	78.300,00	
4000 - RES - 1.666.000.0000 FMS Estado		5.000,00	5.000,00	10.000,00	10.360,00	40.360,00	
5000 - RES - 1.700.000.0000 Recursos de Empresas Pagadoras de Impostos		3,00	3,00	10.000,00	10.360,00	40.360,00	
775 - 3.3.90.39.00		9.000,00	33.000,00	72.000,00	74.592,00	188.592,00	
1000 - RES - 1.500.000.0000 Recursos Próprios		2.500,00	2.000,00	2.000,00	2.372,00	8.072,00	
4000 - RES - 1.660.000.0000 Recursos Transferidos pelo FMS		2.200,00	25.000,00	30.000,00	31.560,00	88.060,00	
4000 - RES - 1.666.000.0000 FMS Estado		5.500,00	6.000,00	38.000,00	41.000,00	77.060,00	
5000 - RES - 1.700.000.0000 Recursos de Empresas Pagadoras de Impostos		3,00	3,00	10.000,00	10.360,00	40.360,00	



PORTAL DA TRANSPARENCIA
<http://oioud.it-solucoes.inf.br/transparenciaMunicipal/download/54-20240124103028.pdf>
 assinado por: idUser 238

Professora Municipal do Bom Conselho
 Rua João de Deus, 123 - Jd. São João - 84000-000 - Curitiba/PR
 CNPJ: 11.285.594/0001-01

Inscrição PIS/P
 Chave de acesso: 15059417414

Página
 06 de 123

DEMONSTRATIVO DE COMPATIBILIDADE PPA E LOA

Ação	Valor global	PPA 2022 - 2025 - Valores em R\$					Total
		2022	2023	2024	2025	2026	
777 - 3.3.90.47.00	0,00	5.000,00	5.000,00	5.000,00	5.180,00	30.180,00	
1000 - MEC - 1.520.000 Recursos Próprios	0,00	1.000,00	1.000,00	1.000,00	1.080,00	4.080,00	
4000 - MEC - 1.660.000 Recursos Transferidos pelo FNDE	0,00	1.000,00	1.000,00	1.000,00	1.080,00	4.080,00	
4003 - MEC - 1.665.000 RECURSOS ESPECIAIS	0,00	3.000,00	3.000,00	3.000,00	3.000,00	12.000,00	
1624 - 3.3.90.40.00	0,00	2.000,00	2.000,00	2.000,00	2.072,00	8.072,00	
1000 - MEC - 1.520.000 Recursos Próprios	0,00	1.000,00	1.000,00	1.000,00	1.080,00	4.080,00	
4000 - MEC - 1.660.000 Recursos Transferidos pelo FNDE	0,00	1.000,00	1.000,00	1.000,00	1.080,00	4.080,00	
1762 - 3.3.90.93.00	0,00	0,00	0,00	2.000,00	2.072,00	4.072,00	
4000 - MEC - 1.660.000 Recursos Transferidos pelo FNDE	0,00	0,00	0,00	2.000,00	2.072,00	4.072,00	
2899 - ATENÇÃO INTEGRAL À MULHER	0,00	30.000,00	25.000,00	29.000,00	30.000,00	119.000,00	
887 - 3.3.90.30.00	0,00	10.000,00	9.000,00	9.000,00	9.320,00	37.320,00	
1000 - MEC - 1.520.000 Recursos Próprios	0,00	12.000,00	9.000,00	9.000,00	9.320,00	39.320,00	
898 - 3.3.90.32.00	0,00	5.000,00	5.000,00	5.000,00	5.180,00	20.180,00	
1000 - MEC - 1.520.000 Recursos Próprios	0,00	5.000,00	5.000,00	5.000,00	5.180,00	20.180,00	
899 - 3.3.90.36.00	0,00	5.000,00	5.000,00	5.000,00	5.180,00	20.180,00	
1000 - MEC - 1.520.000 Recursos Próprios	0,00	5.000,00	5.000,00	5.000,00	5.180,00	20.180,00	
901 - 3.3.90.39.00	0,00	5.000,00	5.000,00	5.000,00	5.180,00	20.180,00	
1000 - MEC - 1.520.000 Recursos Próprios	0,00	5.000,00	5.000,00	5.000,00	5.180,00	20.180,00	
902 - 3.3.90.47.00	0,00	5.000,00	5.000,00	5.000,00	5.180,00	20.180,00	
1000 - MEC - 1.520.000 Recursos Próprios	0,00	5.000,00	5.000,00	5.000,00	5.180,00	20.180,00	
2.934 - MANUTENÇÃO DAS ATIVIDADES DO PROGRAMA CRIANÇA FELIZ	0,00	184.000,00	205.000,00	466.000,00	482.770,00	1.337.770,00	
949 - 3.1.90.04.00	0,00	104.000,00	184.000,00	184.000,00	190.624,00	662.624,00	
1000 - MEC - 1.520.000 Recursos Próprios	0,00	4.000,00	4.000,00	4.000,00	4.114,00	16.114,00	
4000 - MEC - 1.660.000 Recursos Transferidos pelo FNDE	0,00	100.000,00	180.000,00	180.000,00	186.480,00	646.480,00	
952 - 3.1.90.13.00	0,00	4.000,00	4.000,00	4.000,00	4.144,00	16.144,00	
1000 - MEC - 1.520.000 Recursos Próprios	0,00	4.000,00	4.000,00	4.000,00	4.114,00	16.114,00	
953 - 3.1.90.94.00	0,00	2.000,00	3.000,00	1.000,00	1.036,00	4.036,00	
1000 - MEC - 1.520.000 Recursos Próprios	0,00	1.000,00	1.000,00	1.000,00	1.036,00	4.036,00	
955 - 3.1.90.96.00	0,00	1.000,00	1.000,00	1.000,00	1.036,00	4.036,00	
1000 - MEC - 1.520.000 Recursos Próprios	0,00	1.000,00	1.000,00	1.000,00	1.036,00	4.036,00	
988 - 3.3.90.34.00	0,00	3.000,00	4.000,00	4.000,00	4.144,00	15.144,00	
1000 - MEC - 1.520.000 Recursos Próprios	0,00	1.000,00	1.000,00	1.000,00	1.036,00	4.036,00	
4000 - MEC - 1.660.000 Recursos Transferidos pelo FNDE	0,00	2.000,00	3.000,00	3.000,00	3.108,00	11.108,00	
961 - 3.3.90.30.00	0,00	3.000,00	22.000,00	102.000,00	105.672,00	232.672,00	
1000 - MEC - 1.520.000 Recursos Próprios	0,00	3.000,00	3.000,00	2.000,00	2.072,00	10.072,00	
4000 - MEC - 1.660.000 Recursos Transferidos pelo FNDE	0,00	1.000,00	20.000,00	100.000,00	103.600,00	222.600,00	
5000 - MEC - 1.700.000 Recursos Transferidos pelo FNDE	0,00	0,00	0,00	70.000,00	72.600,00	142.600,00	



PORTAL DA TRANSPARENCIA
<http://cloud.it-solucoes.inf.br/transparenciaMunicipal/download/54-20240124103028.pdf>
 assinado por: idUser 238

DEMONSTRATIVO DE COMPATIBILIDADE PPA E LOA

	Valor global	2022	2023	2024	2025	Total
562 - 3.3.90.32.00	0,00	7.000,00	7.000,00	7.000,00	7.252,00	28.252,00
1000 - VC - 1.361.0000 Recursos Próprios	0,00	2.300,00	7.000,00	2.000,00	2.072,00	8.072,00
4000 - VC - 1.660.0000 Recursos Transferidos pelo PMS	0,00	5.300,00	5.000,00	5.000,00	5.180,00	20.580,00
567 - 3.3.90.33.00	0,00	3.000,00	3.000,00	3.000,00	3.208,00	12.108,00
1000 - VC - 1.361.0000 Recursos Próprios	0,00	1.500,00	1.000,00	1.000,00	1.075,00	4.575,00
4000 - VC - 1.660.0000 Recursos Transferidos pelo PMS	0,00	2.300,00	2.000,00	2.000,00	2.133,00	8.533,00
568 - 3.3.90.36.00	0,00	18.000,00	23.000,00	85.000,00	88.060,00	215.060,00
1000 - VC - 1.361.0000 Recursos Próprios	0,00	5.300,00	3.000,00	5.000,00	5.160,00	18.460,00
4000 - VC - 1.660.0000 Recursos Transferidos pelo PMS	0,00	14.300,00	18.000,00	70.000,00	72.900,00	194.300,00
569 - 3.3.90.39.00	0,00	10.000,00	11.000,00	34.000,00	35.224,00	90.224,00
1000 - VC - 1.361.0000 Recursos Próprios	0,00	4.000,00	4.000,00	4.000,00	4.144,00	16.144,00
4000 - VC - 1.660.0000 Recursos Transferidos pelo PMS	0,00	6.000,00	7.000,00	20.000,00	20.720,00	55.720,00
574 - 3.3.90.47.00	0,00	1.000,00	1.000,00	1.000,00	1.036,00	4.036,00
1000 - VC - 1.361.0000 Recursos Próprios	0,00	1.000,00	1.000,00	1.000,00	1.036,00	4.036,00
575 - 3.3.90.48.00	0,00	7.000,00	7.000,00	7.000,00	7.252,00	28.252,00
1000 - VC - 1.361.0000 Recursos Próprios	0,00	2.300,00	2.000,00	2.000,00	2.072,00	8.072,00
4000 - VC - 1.660.0000 Recursos Transferidos pelo PMS	0,00	5.300,00	5.000,00	5.000,00	5.180,00	20.580,00
1625 - 3.3.90.40.00	0,00	1.000,00	1.000,00	1.000,00	1.036,00	4.036,00
1000 - VC - 1.361.0000 Recursos Próprios	0,00	1.000,00	1.000,00	1.000,00	1.036,00	4.036,00
1765 - 3.3.90.82.00	0,00	0,00	0,00	2.000,00	2.072,00	4.072,00
1000 - VC - 1.361.0000 Recursos Próprios	0,00	0,00	0,00	2.000,00	2.072,00	4.072,00
1778 - 3.1.90.11.00	0,00	0,00	0,00	30.000,00	31.080,00	61.080,00
4000 - VC - 1.660.0000 Recursos Transferidos pelo PMS	0,00	0,00	0,00	30.000,00	31.080,00	61.080,00
Programa:	0,00	40.000,00	30.000,00	30.000,00	31.080,00	131.080,00
Ação:	0,00	40.000,00	30.000,00	30.000,00	31.080,00	131.080,00
816 - BLOCO DA PROTEÇÃO SOCIAL ESPECIAL DE MÉDIA COMPLEXIDADE	0,00	40.000,00	30.000,00	30.000,00	31.080,00	131.080,00
1.929 - AQUISIÇÃO DE VEÍCULOS, MÓVEIS, MÁQUINAS E EQUIPAMENTOS	0,00	40.000,00	30.000,00	30.000,00	31.080,00	131.080,00
502 - 4.4.90.82.00	0,00	40.000,00	30.000,00	30.000,00	31.080,00	131.080,00
4000 - VC - 1.660.0000 Recursos Transferidos pelo PMS	0,00	40.000,00	30.000,00	30.000,00	31.080,00	131.080,00
Programa:	0,00	100.000,00	60.000,00	70.000,00	81.044,00	312.044,00
Ação:	0,00	100.000,00	60.000,00	70.000,00	81.044,00	312.044,00
617 - MANUTENÇÃO DA GESTÃO DO IOD SUAS	0,00	100.000,00	60.000,00	70.000,00	81.044,00	312.044,00
2.425 - ÍNDICES DE GESTÃO DECENTRALIZADA DO SISTEMA	0,00	97.000,00	30.000,00	25.000,00	25.900,00	117.900,00
544 - 3.3.90.14.00	0,00	97.000,00	30.000,00	25.000,00	25.900,00	117.900,00
1000 - VC - 1.501.0000 Recursos Próprios	0,00	7.000,00	5.000,00	5.000,00	5.180,00	22.180,00
4000 - VC - 1.660.0000 Recursos Transferidos pelo PMS	0,00	30.000,00	25.000,00	20.000,00	20.720,00	95.720,00
645 - 3.3.90.30.00	0,00	19.000,00	14.000,00	14.000,00	14.504,00	61.504,00
1000 - VC - 1.361.0000 Recursos Próprios	0,00	4.000,00	4.000,00	4.000,00	4.144,00	16.144,00
4000 - VC - 1.660.0000 Recursos Transferidos pelo PMS	0,00	15.000,00	10.000,00	10.000,00	10.360,00	45.360,00



DEMONSTRATIVO DE COMPATIBILIDADE PPA E LOA

		PPA 2022 - 2025 - Valores em R\$					Total
		2022	2023	2024	2025		
Valor global		0,00	10.000,00	10.000,00	10.360,00	40.360,00	
Projeto:							
816 - CONCESSÃO DE BENEFÍCIO EVENTUAL		348.500,00	751.000,00	812.960,00	842.226,56	2.749.686,56	
2.416 - DISTRIBUIÇÃO DE MATERIAL PARA CONSTRUÇÃO E RESTAURAÇÃO		34.000,00	21.000,00	25.000,00	25.900,00	109.900,00	
Ação:		0,00	10.000,00	10.000,00	10.360,00	40.360,00	
025 - 3.3.90.30.00		11.000,00	11.000,00	13.000,00	11.360,00	46.360,00	
1000 - RSC - 1.501.0000 Recursos Próprios		20.000,00	19.000,00	15.000,00	19.540,00	69.540,00	
1000 - RSC - 1.501.0000 Recursos Próprios		20.000,00	19.000,00	15.000,00	19.540,00	69.540,00	
Ação:		0,00	7.000,00	7.000,00	7.252,00	28.252,00	
2.422 - REALIZAÇÃO DE EVENTOS DE INCLUSÃO SOCIAL, INCLUSIVE		2.000,00	2.000,00	2.000,00	2.072,00	8.072,00	
029 - 3.3.90.30.00		2.000,00	2.000,00	2.000,00	2.072,00	8.072,00	
1000 - RSC - 1.501.0000 Recursos Próprios		2.000,00	2.000,00	2.000,00	2.072,00	8.072,00	
630 - 3.3.90.36.00		2.000,00	2.000,00	2.000,00	2.072,00	8.072,00	
1000 - RSC - 1.501.0000 Recursos Próprios		2.000,00	2.000,00	2.000,00	2.072,00	8.072,00	
631 - 3.3.90.39.00		2.000,00	2.000,00	2.000,00	2.072,00	8.072,00	
1000 - RSC - 1.501.0000 Recursos Próprios		2.000,00	2.000,00	2.000,00	2.072,00	8.072,00	
632 - 3.3.90.47.00		2.000,00	2.000,00	2.000,00	2.072,00	8.072,00	
1000 - RSC - 1.501.0000 Recursos Próprios		2.000,00	2.000,00	2.000,00	2.072,00	8.072,00	
Ação:		0,00	31.000,00	31.000,00	34.166,00	140.166,00	
2.423 - PROGRAMA DE SEGURANÇA ALIMENTAR		15.000,00	10.000,00	10.000,00	10.360,00	45.360,00	
033 - 3.3.90.30.00		15.000,00	10.000,00	10.000,00	10.360,00	45.360,00	
1000 - RSC - 1.501.0000 Recursos Próprios		15.000,00	10.000,00	10.000,00	10.360,00	45.360,00	
634 - 3.3.90.32.00		9.000,00	9.000,00	9.000,00	9.324,00	36.324,00	
1000 - RSC - 1.501.0000 Recursos Próprios		9.000,00	9.000,00	9.000,00	9.324,00	36.324,00	
635 - 3.3.90.36.00		5.000,00	5.000,00	5.000,00	5.140,00	20.140,00	
1000 - RSC - 1.501.0000 Recursos Próprios		5.000,00	5.000,00	5.000,00	5.140,00	20.140,00	
636 - 3.3.90.39.00		10.000,00	8.000,00	8.000,00	8.288,00	34.288,00	
1000 - RSC - 1.501.0000 Recursos Próprios		10.000,00	8.000,00	8.000,00	8.288,00	34.288,00	



DEMONSTRATIVO DE COMPATIBILIDADE PPA E LOA

Ano:	Valor global	PPA 2022 - 2025 - Valores em R\$					Total
		2022	2023	2024	2025		
2000 - REC - 1.501.000,00 Recursos Próprios	0,00	2.000,00	1.000,00	1.000,00	1.036,00	4.036,00	
537 - 3.390.47,00	0,00	31.500,00	-95.000,00	540.950,00	569.758,56	1.689.218,55	
2.424 - CONCESSÃO DE BENEFÍCIOS EVENTUAIS	0,00	16.500,00	16.000,00	16.000,00	16.576,00	67.076,00	
1000 - REC - 1.501.000,00 Recursos Próprios	0,00	5.500,00	4.000,00	4.000,00	1.144,00	17.144,00	
4100 - REC - 1.660.000,00 Recursos Transferidos pelo FNDE	0,00	15.300,00	8.000,00	8.000,00	8.288,00	34.788,00	
4101 - REC - 1.665.000,00 Transferência de Crédito Virtual do Subsistema Sias	0,00	500,00	1.000,00	1.000,00	1.288,00	3.536,00	
4102 - REC - 1.665.000,00 REAS Escolas	0,00	3.500,00	7.000,00	7.000,00	8.100,00	21.100,00	
630 - 3.390.32,00	0,00	27.500,00	270.000,00	318.950,00	330.442,56	946.902,56	
1000 - REC - 1.501.000,00 Recursos Próprios	0,00	11.500,00	220.000,00	280.000,00	309.722,56	823.682,56	
4100 - REC - 1.660.000,00 Recursos Transferidos pelo FNDE	0,00	12.300,00	8.000,00	8.000,00	8.100,00	34.280,00	
4101 - REC - 1.665.000,00 Transferência de Crédito Virtual do Subsistema Sias	0,00	500,00	10.000,00	10.000,00	10.560,00	30.660,00	
4102 - REC - 1.665.000,00 REAS Escolas	0,00	2.200,00	7.000,00	7.000,00	8.072,56	24.272,56	
640 - 3.390.36,00	0,00	12.500,00	10.000,00	10.000,00	10.960,00	42.960,00	
1000 - REC - 1.501.000,00 Recursos Próprios	0,00	5.200,00	5.000,00	5.000,00	5.180,00	20.380,00	
4100 - REC - 1.660.000,00 Recursos Transferidos pelo FNDE	0,00	3.500,00	2.000,00	2.000,00	2.372,00	10.272,00	
4101 - REC - 1.665.000,00 Transferência de Crédito Virtual do Subsistema Sias	0,00	500,00	1.000,00	1.000,00	1.048,00	3.548,00	
4102 - REC - 1.665.000,00 REAS Escolas	0,00	7.300,00	2.000,00	2.000,00	2.372,00	11.672,00	
641 - 3.390.39,00	0,00	6.500,00	7.000,00	7.000,00	7.252,00	27.752,00	
1000 - REC - 1.501.000,00 Recursos Próprios	0,00	2.300,00	2.000,00	2.000,00	2.102,00	8.402,00	
4100 - REC - 1.660.000,00 Recursos Transferidos pelo FNDE	0,00	2.200,00	2.000,00	2.000,00	2.072,00	8.272,00	
4101 - REC - 1.665.000,00 Transferência de Crédito Virtual do Subsistema Sias	0,00	500,00	1.000,00	1.000,00	1.048,00	3.548,00	
4102 - REC - 1.665.000,00 REAS Escolas	0,00	2.500,00	2.000,00	2.000,00	2.072,00	9.072,00	
642 - 3.390.47,00	0,00	2.000,00	2.000,00	2.000,00	2.072,00	8.072,00	
1000 - REC - 1.501.000,00 Recursos Próprios	0,00	2.000,00	2.000,00	2.000,00	2.072,00	8.072,00	
643 - 3.390.48,00	0,00	24.500,00	183.000,00	195.000,00	203.056,00	606.556,00	
1000 - REC - 1.501.000,00 Recursos Próprios	0,00	17.500,00	27.000,00	40.000,00	41.440,00	125.940,00	
4100 - REC - 1.660.000,00 Recursos Transferidos pelo FNDE	0,00	5.300,00	2.000,00	5.000,00	5.180,00	20.100,00	
4101 - REC - 1.665.000,00 Transferência de Crédito Virtual do Subsistema Sias	0,00	500,00	1.000,00	1.000,00	1.048,00	3.536,00	
4102 - REC - 1.665.000,00 REAS Escolas	0,00	2.500,00	28.000,00	70.000,00	159.408,00	177.408,00	
A-38x	0,00	85.000,00	55.000,00	55.000,00	56.990,00	251.990,00	
2.778 - ASSISTÊNCIA EMERGENCIAL A VÍTIMAS DE CALAMIDADES	0,00	25.000,00	15.000,00	15.000,00	15.540,00	70.540,00	
1000 - REC - 1.501.000,00 Recursos Próprios	0,00	25.000,00	15.000,00	15.000,00	15.540,00	70.540,00	
844 - 3.390.30,00	0,00	25.000,00	15.000,00	15.000,00	15.540,00	70.540,00	
1000 - REC - 1.501.000,00 Recursos Próprios	0,00	25.000,00	15.000,00	15.000,00	15.540,00	70.540,00	
845 - 3.390.32,00	0,00	25.000,00	15.000,00	15.000,00	15.540,00	70.540,00	
1000 - REC - 1.501.000,00 Recursos Próprios	0,00	25.000,00	15.000,00	15.000,00	15.540,00	70.540,00	
846 - 3.390.36,00	0,00	15.000,00	10.000,00	10.000,00	10.360,00	45.360,00	
1000 - REC - 1.501.000,00 Recursos Próprios	0,00	15.000,00	10.000,00	10.000,00	10.360,00	45.360,00	
2.779 - ASSISTÊNCIA EMERGENCIAL A VÍTIMAS DE CALAMIDADES	0,00	15.300,00	10.000,00	10.000,00	10.360,00	45.660,00	



DEMONSTRATIVO DE COMPATIBILIDADE PPA E LOA

	2022	2023	2024	2025	Total
Valor global	15.000,00	10.000,00	10.000,00	10.350,00	45.350,00
863 - 3.3.90.39.00	15.000,00	10.000,00	10.000,00	10.350,00	45.350,00
100 - HPC - 1.50.2000 Recursos Próprios	15.000,00	10.000,00	10.000,00	10.350,00	45.350,00
866 - 3.3.90.47.00	5.000,00	5.000,00	5.000,00	5.180,00	20.180,00
100 - HPC - 1.50.2000 Recursos Próprios	5.000,00	5.000,00	5.000,00	5.180,00	20.180,00
Ação: 2.910 - PROMOÇÃO DA CIDADANIA ATRAVÉS DA EXPEDIÇÃO DE CARTEIHAS	0,00	20.000,00	20.000,00	20.720,00	85.720,00
100 - HPC - 1.50.2000 Recursos Próprios	0,00	20.000,00	20.000,00	20.720,00	85.720,00
916 - 3.3.90.14.00	2.000,00	2.000,00	2.000,00	2.072,00	8.072,00
100 - HPC - 1.50.2000 Recursos Próprios	2.000,00	2.000,00	2.000,00	2.072,00	8.072,00
922 - 3.3.90.30.00	2.000,00	2.000,00	2.000,00	2.072,00	8.072,00
100 - HPC - 1.50.2000 Recursos Próprios	2.000,00	2.000,00	2.000,00	2.072,00	8.072,00
924 - 3.3.90.32.00	2.000,00	2.000,00	2.000,00	2.072,00	8.072,00
100 - HPC - 1.50.2000 Recursos Próprios	2.000,00	2.000,00	2.000,00	2.072,00	8.072,00
927 - 3.3.90.36.00	2.000,00	2.000,00	2.000,00	2.072,00	8.072,00
100 - HPC - 1.50.2000 Recursos Próprios	2.000,00	2.000,00	2.000,00	2.072,00	8.072,00
928 - 3.3.90.39.00	15.000,00	10.000,00	10.000,00	10.350,00	45.350,00
100 - HPC - 1.50.2000 Recursos Próprios	15.000,00	10.000,00	10.000,00	10.350,00	45.350,00
930 - 3.3.90.47.00	2.000,00	2.000,00	2.000,00	2.072,00	8.072,00
100 - HPC - 1.50.2000 Recursos Próprios	2.000,00	2.000,00	2.000,00	2.072,00	8.072,00
Ação: 2.942 - DOAÇÃO DE ATUÍDE	61.000,00	122.000,00	123.000,00	127.428,00	434.428,00
100 - HPC - 1.50.2000 Recursos Próprios	61.000,00	122.000,00	123.000,00	127.428,00	434.428,00
1018 - 3.3.90.30.00	5.000,00	5.000,00	5.000,00	5.180,00	20.180,00
100 - HPC - 1.50.2000 Recursos Próprios	5.000,00	5.000,00	5.000,00	5.180,00	20.180,00
1029 - 3.3.90.32.00	35.000,00	100.000,00	100.000,00	103.500,00	339.500,00
100 - HPC - 1.50.2000 Recursos Próprios	35.000,00	100.000,00	100.000,00	103.500,00	339.500,00
1024 - 3.3.90.36.00	1.000,00	1.000,00	1.000,00	1.036,00	4.036,00
100 - HPC - 1.50.2000 Recursos Próprios	1.000,00	1.000,00	1.000,00	1.036,00	4.036,00
1026 - 3.3.90.39.00	13.000,00	10.000,00	10.000,00	10.350,00	43.350,00
100 - HPC - 1.50.2000 Recursos Próprios	13.000,00	10.000,00	10.000,00	10.350,00	43.350,00
1028 - 3.3.90.47.00	2.000,00	2.000,00	2.000,00	2.072,00	8.072,00
100 - HPC - 1.50.2000 Recursos Próprios	2.000,00	2.000,00	2.000,00	2.072,00	8.072,00
1029 - 3.3.90.48.00	5.000,00	5.000,00	5.000,00	5.180,00	20.180,00
100 - HPC - 1.50.2000 Recursos Próprios	5.000,00	5.000,00	5.000,00	5.180,00	20.180,00
Programa: 619 - MANUTENÇÃO DA GESTÃO DO SIO-DOLSA	232.000,00	402.000,00	395.000,00	409.220,00	1.439.220,00
Ação: 2.910 - GESTÃO DO CADASTRO BOLSA FAMÍLIA E CADASTRO ÚNICO (IGD	232.000,00	402.000,00	395.000,00	409.220,00	1.439.220,00
100 - HPC - 1.50.2000 Recursos Próprios	232.000,00	402.000,00	395.000,00	409.220,00	1.439.220,00
612 - 3.1.90.04.00	42.500,00	138.000,00	98.000,00	91.158,00	359.658,00
100 - HPC - 1.50.2000 Recursos Próprios	42.500,00	138.000,00	98.000,00	91.158,00	359.658,00
613 - 3.1.90.11.00	20.000,00	16.000,00	16.000,00	16.648,00	78.648,00
100 - HPC - 1.50.2000 Recursos Próprios	20.000,00	16.000,00	16.000,00	16.648,00	78.648,00


Prefeitura Municipal do Bom Conselho
 Rua MCA, 140 - Fátima, 4 - CEP: 13.140-000 - Bom Conselho/SP
 CNPJ: 06.945.654/0001-08


Portal da Transparência
 URL: http://cloud.it-solucoes.inf.br/transparenciaMunicipal/download/54-20240124103028.pdf

Unidade Pagão: 71 / 123
 Clave de submissão: 5253-2-814

DEMONSTRATIVO DE COMPATIBILIDADE PPA E LOA

		PPA 2022 - 2025 - Valores em R\$					Total
		2022	2023	2024	2025		
1000 - VSC - 1.680.000	Recursos Transferidos por PMS	10.000,00	8.000,00	8.000,00	0,00	34.288,00	
614 - 3.1.90.13.00		10.000,00	10.000,00	10.000,00	10.360,00	40.360,00	
1000 - VSC - 1.301.000	Recursos Próprios	5.000,00	5.000,00	5.000,00	5.180,00	20.180,00	
6000 - VSC - 1.680.000	Recursos Transferidos por PMS	5.000,00	5.000,00	5.000,00	5.180,00	20.180,00	
615 - 3.1.90.94.00		2.000,00	2.000,00	2.000,00	2.072,00	8.072,00	
1000 - VSC - 1.301.000	Recursos Próprios	2.000,00	2.000,00	2.000,00	2.072,00	8.072,00	
616 - 3.1.90.96.00		2.000,00	2.000,00	2.000,00	2.072,00	8.072,00	
1000 - VSC - 1.301.000	Recursos Próprios	2.000,00	2.000,00	2.000,00	2.072,00	8.072,00	
617 - 3.1.91.13.00		9.500,00	9.000,00	9.000,00	9.324,00	36.824,00	
1000 - VSC - 1.301.000	Recursos Próprios	9.500,00	9.000,00	9.000,00	9.324,00	36.824,00	
6000 - VSC - 1.680.000	Recursos Transferidos por PMS	4.500,00	4.000,00	4.000,00	4.194,00	20.180,00	
618 - 3.3.90.08.00		1.000,00	2.000,00	2.000,00	2.072,00	7.072,00	
1000 - VSC - 1.301.000	Recursos Próprios	500,00	1.000,00	1.000,00	1.090,00	3.590,00	
6000 - VSC - 1.680.000	Recursos Transferidos por PMS	500,00	1.000,00	1.000,00	1.084,00	3.584,00	
619 - 3.1.90.14.00		15.000,00	13.000,00	13.000,00	13.458,00	54.458,00	
1000 - VSC - 1.301.000	Recursos Próprios	3.000,00	4.000,00	4.000,00	4.194,00	15.194,00	
6000 - VSC - 1.680.000	Recursos Transferidos por PMS	10.000,00	9.000,00	9.000,00	9.264,00	37.264,00	
620 - 3.3.90.30.00		40.000,00	115.000,00	145.000,00	150.220,00	450.220,00	
1000 - VSC - 1.301.000	Recursos Próprios	20.000,00	15.000,00	15.000,00	15.900,00	65.900,00	
6000 - VSC - 1.680.000	Recursos Transferidos por PMS	20.000,00	100.000,00	130.000,00	134.320,00	384.620,00	
621 - 3.3.90.33.00		20.000,00	18.000,00	18.000,00	18.576,00	68.576,00	
1000 - VSC - 1.301.000	Recursos Próprios	10.000,00	8.000,00	8.000,00	8.288,00	34.288,00	
6000 - VSC - 1.680.000	Recursos Transferidos por PMS	10.000,00	8.000,00	8.000,00	8.288,00	34.288,00	
622 - 3.3.90.36.00		35.000,00	40.000,00	40.000,00	41.440,00	156.440,00	
1000 - VSC - 1.301.000	Recursos Próprios	15.000,00	10.000,00	10.000,00	10.360,00	45.360,00	
6000 - VSC - 1.680.000	Recursos Transferidos por PMS	20.000,00	30.000,00	30.000,00	31.080,00	111.080,00	
623 - 3.3.90.39.00		25.000,00	20.000,00	20.000,00	19.268,00	100.368,00	
1000 - VSC - 1.301.000	Recursos Próprios	20.000,00	18.000,00	18.000,00	18.548,00	74.548,00	
6000 - VSC - 1.680.000	Recursos Transferidos por PMS	5.000,00	10.000,00	10.000,00	9.720,00	35.720,00	
624 - 3.3.90.47.00		10.000,00	10.000,00	10.000,00	10.360,00	40.360,00	
1000 - VSC - 1.301.000	Recursos Próprios	5.000,00	5.000,00	5.000,00	5.180,00	20.180,00	
6000 - VSC - 1.680.000	Recursos Transferidos por PMS	5.000,00	4.000,00	5.000,00	5.180,00	20.180,00	
1760 - 3.3.90.92.00		0,00	0,00	2.000,00	2.072,00	4.072,00	
1000 - VSC - 1.680.000	Recursos Transferidos por PMS	0,00	0,00	2.000,00	2.072,00	4.072,00	
821 - PROGRAMA ACESSO ÀS TRABALHO		130.000,00	101.000,00	101.000,00	104.636,00	436.536,00	
1.416 - ACESSO ÀS MÁQUINAS, FERRAMENTAS, EQUIPAMENTOS, MATERIAIS DE CONSUMO, MANUTENÇÃO DE MÁQUINAS E EQUIPAMENTOS		15.000,00	13.000,00	13.000,00	13.468,00	54.468,00	
496 - 4.4.90.52.00		15.000,00	13.000,00	13.000,00	13.468,00	54.468,00	



DEMONSTRATIVO DE COMPATIBILIDADE PPA E LOA

		PPA 2022 - 2025 - Valores em R\$					Total
Valor global		2022	2023	2024	2025		
1000 - H3C - ...500.0000 Recursos Prioritários	0,00	5.000,00	5.000,00	5.000,00	5.100,00	20.100,00	
4000 - H3C - ...600.0000 Recursos Prioritários	0,00	13.200,00	5.000,00	6.000,00	3.288,60	31.488,60	
2-428 - MANUTENÇÃO DAS AÇÕES VINCULADAS AO PROGRAMA ACESSIBILAS	0,00	115.000,00	66.000,00	66.000,00	21.168,00	368.168,00	
649 - 3.1.90.04.00	0,00	34.000,00	24.000,00	24.000,00	24.884,00	106.884,00	
1000 - H3C - ...500.0000 Recursos Prioritários	0,00	4.000,00	4.000,00	4.000,00	4.144,00	16.144,00	
4000 - H3C - ...600.0000 Recursos Prioritários	0,00	30.000,00	20.000,00	20.000,00	20.740,00	90.740,00	
652 - 3.1.90.13.00	0,00	11.000,00	9.000,00	9.000,00	9.124,00	38.124,00	
1000 - H3C - ...500.0000 Recursos Prioritários	0,00	1.000,00	1.000,00	1.000,00	1.006,00	4.006,00	
4000 - H3C - ...600.0000 Recursos Prioritários	0,00	10.000,00	8.000,00	8.000,00	8.118,00	34.118,00	
735 - 3.3.90.14.00	0,00	10.000,00	9.000,00	9.000,00	9.324,00	37.324,00	
1000 - H3C - ...500.0000 Recursos Prioritários	0,00	2.000,00	2.000,00	2.000,00	2.070,00	8.070,00	
4000 - H3C - ...600.0000 Recursos Prioritários	0,00	8.000,00	7.000,00	7.000,00	7.254,00	28.254,00	
737 - 3.3.90.30.00	0,00	17.000,00	12.000,00	12.000,00	12.432,00	53.432,00	
1000 - H3C - ...500.0000 Recursos Prioritários	0,00	2.000,00	2.000,00	2.000,00	2.070,00	8.070,00	
4000 - H3C - ...600.0000 Recursos Prioritários	0,00	15.000,00	10.000,00	10.000,00	10.362,00	45.362,00	
738 - 3.3.90.36.00	0,00	22.000,00	17.000,00	17.000,00	17.612,00	73.612,00	
1000 - H3C - ...500.0000 Recursos Prioritários	0,00	2.000,00	2.000,00	2.000,00	2.070,00	8.070,00	
4000 - H3C - ...600.0000 Recursos Prioritários	0,00	20.000,00	15.000,00	15.000,00	15.542,00	61.542,00	
740 - 3.3.90.39.00	0,00	19.000,00	15.000,00	15.000,00	15.540,00	64.540,00	
1000 - H3C - ...500.0000 Recursos Prioritários	0,00	5.000,00	5.000,00	5.000,00	5.100,00	20.100,00	
4000 - H3C - ...600.0000 Recursos Prioritários	0,00	14.000,00	10.000,00	10.000,00	10.440,00	44.440,00	
741 - 3.3.90.47.00	0,00	2.000,00	2.000,00	2.000,00	2.072,00	8.072,00	
1000 - H3C - ...500.0000 Recursos Prioritários	0,00	2.000,00	2.000,00	2.000,00	2.072,00	8.072,00	
Programa: 623 - COZINHA COMUNITARIA	0,00	0,00	51.000,00	184.000,00	190.624,00	425.624,00	
Ação: 2-000 - MANUTENÇÃO DO PROGRAMA COZINHA COMUNITARIA	0,00	0,00	25.000,00	162.000,00	167.832,00	354.832,00	
1707 - 3.1.9204.00	0,00	0,00	6.000,00	6.000,00	6.216,00	18.216,00	
1000 - H3C - ...500.0000 Recursos Prioritários	0,00	0,00	1.000,00	1.000,00	1.006,00	4.006,00	
4000 - H3C - ...600.0000 Recursos Prioritários	0,00	0,00	5.000,00	5.000,00	5.210,00	15.210,00	
1708 - 3.1.9311.00	0,00	0,00	2.000,00	2.000,00	2.072,00	8.072,00	
1000 - H3C - ...500.0000 Recursos Prioritários	0,00	0,00	1.000,00	1.000,00	1.006,00	4.006,00	
4000 - H3C - ...600.0000 Recursos Prioritários	0,00	0,00	1.000,00	1.000,00	1.066,00	3.066,00	
1709 - 3.3.90.14.00	0,00	0,00	2.000,00	2.000,00	2.072,00	8.072,00	
1000 - H3C - ...500.0000 Recursos Prioritários	0,00	0,00	1.000,00	1.000,00	1.006,00	4.006,00	
4000 - H3C - ...600.0000 Recursos Prioritários	0,00	0,00	1.000,00	1.000,00	1.066,00	3.066,00	
1710 - 3.3.90.30.00	0,00	0,00	11.000,00	11.000,00	11.4796,00	238.996,00	
1000 - H3C - ...500.0000 Recursos Prioritários	0,00	0,00	1.000,00	1.000,00	1.006,00	4.006,00	
4000 - H3C - ...600.0000 Recursos Prioritários	0,00	0,00	10.000,00	10.000,00	10.4736,00	234.990,00	

DEMONSTRATIVO DE COMPATIBILIDADE PPA E LOA

		PPA 2022 - 2025 - Valores em R\$					Total
		2022	2023	2024	2025		
Valor global		0,00	10.000,00	10.000,00	10.350,00	40.350,00	
487 - 3.2.90.21.00		19.500,00	10.000,00	10.000,00	10.350,00	49.850,00	
1000 - 487 - 3.2.90.21.00	Recursos Especiais	19.500,00	10.000,00	10.000,00	10.350,00	49.850,00	
488 - 4.6.90.71.00		50.000,00	30.000,00	25.000,00	25.900,00	130.900,00	
1000 - 488 - 4.6.90.71.00	Recursos Próprios	50.000,00	30.000,00	25.000,00	25.900,00	130.900,00	
489 - 4.6.91.71.00		50.000,00	30.000,00	30.000,00	31.000,00	141.000,00	
1000 - 489 - 4.6.91.71.00	Recursos Próprios	50.000,00	30.000,00	30.000,00	31.000,00	141.000,00	
846 - Outras Entregas Especiais		5.500,00	6.000,00	6.000,00	6.250,00	23.750,00	
800 - 846 - Outras Entregas Especiais		5.500,00	6.000,00	6.000,00	6.250,00	23.750,00	
800 - GESTÃO DA ASSISTÊNCIA SOCIAL		2.000,00	2.000,00	2.000,00	2.072,00	8.072,00	
0.105 - 800 - GESTÃO DA ASSISTÊNCIA SOCIAL		2.000,00	2.000,00	2.000,00	2.072,00	8.072,00	
485 - 3.3.90.91.00		1.000,00	1.000,00	1.000,00	1.038,00	4.038,00	
1000 - 485 - 3.3.90.91.00	Recursos Especiais	1.000,00	1.000,00	1.000,00	1.038,00	4.038,00	
486 - 3.3.90.91.00		1.000,00	1.000,00	1.000,00	1.036,00	4.036,00	
1000 - 486 - 3.3.90.91.00	Recursos Especiais	1.000,00	1.000,00	1.000,00	1.036,00	4.036,00	
2.402 - MANUTENÇÃO DAS ATIVIDADES DO FUNDO MUNICIPAL DE SAÚDE		3.500,00	6.000,00	6.000,00	6.216,00	21.716,00	
1000 - 2.402 - MANUTENÇÃO DAS ATIVIDADES DO FUNDO MUNICIPAL DE SAÚDE		3.500,00	6.000,00	6.000,00	6.216,00	21.716,00	
511 - 3.3.90.83.00		1.000,00	1.000,00	1.000,00	1.038,00	4.038,00	
1000 - 511 - 3.3.90.83.00	Recursos Especiais	1.000,00	1.000,00	1.000,00	1.038,00	4.038,00	
1000 - 488 - 4.6.90.71.00		2.000,00	1.000,00	1.000,00	1.198,00	5.198,00	
1000 - 488 - 4.6.90.71.00	Recursos Próprios	2.000,00	1.000,00	1.000,00	1.198,00	5.198,00	
1000 - 489 - 4.6.91.71.00		500,00	1.000,00	1.000,00	1.036,00	3.536,00	
1000 - 489 - 4.6.91.71.00	Recursos Próprios	500,00	1.000,00	1.000,00	1.036,00	3.536,00	
3 - Fundo Municipal de Saúde do Bom Conselho		24.149.325,12	34.149.325,00	40.136.040,00	41.580.937,44	144.785.247,56	
10001 - GABINETE DO SECRETÁRIO		584.500,00	376.000,00	220.000,00	227.020,00	1.407.520,00	
1000 - 10001 - GABINETE DO SECRETÁRIO		584.500,00	376.000,00	220.000,00	227.020,00	1.407.520,00	
1000 - 122 - Administração Geral		300.000,00	165.000,00	0,00	0,00	465.000,00	
1000 - 1000 - 122 - Administração Geral		300.000,00	165.000,00	0,00	0,00	465.000,00	
1010 - ENFRENTAMENTO A PANDEMIA DO COVID 19		300.000,00	165.000,00	0,00	0,00	465.000,00	
1000 - 1010 - ENFRENTAMENTO A PANDEMIA DO COVID 19		300.000,00	165.000,00	0,00	0,00	465.000,00	
2.437 - EMPENHAMENTO DA EMPREENHADA COVID 19 - CUSTEIO		5.000,00	5.000,00	0,00	0,00	10.000,00	
1000 - 2.437 - EMPENHAMENTO DA EMPREENHADA COVID 19 - CUSTEIO		5.000,00	5.000,00	0,00	0,00	10.000,00	
1000 - 488 - 4.6.90.71.00		5.000,00	5.000,00	0,00	0,00	10.000,00	
1000 - 488 - 4.6.90.71.00	Recursos Próprios	5.000,00	5.000,00	0,00	0,00	10.000,00	
1000 - 489 - 4.6.91.71.00		5.000,00	5.000,00	0,00	0,00	10.000,00	
1000 - 489 - 4.6.91.71.00	Recursos Próprios	5.000,00	5.000,00	0,00	0,00	10.000,00	
1000 - 488 - 4.6.90.71.00		5.000,00	5.000,00	0,00	0,00	10.000,00	
1000 - 488 - 4.6.90.71.00	Recursos Próprios	5.000,00	5.000,00	0,00	0,00	10.000,00	
1000 - 489 - 4.6.91.71.00		5.000,00	5.000,00	0,00	0,00	10.000,00	
1000 - 489 - 4.6.91.71.00	Recursos Próprios	5.000,00	5.000,00	0,00	0,00	10.000,00	
1000 - 488 - 4.6.90.71.00		5.000,00	5.000,00	0,00	0,00	10.000,00	
1000 - 488 - 4.6.90.71.00	Recursos Próprios	5.000,00	5.000,00	0,00	0,00	10.000,00	
1000 - 489 - 4.6.91.71.00		5.000,00	5.000,00	0,00	0,00	10.000,00	
1000 - 489 - 4.6.91.71.00	Recursos Próprios	5.000,00	5.000,00	0,00	0,00	10.000,00	
1000 - 488 - 4.6.90.71.00		5.000,00	5.000,00	0,00	0,00	10.000,00	
1000 - 488 - 4.6.90.71.00	Recursos Próprios	5.000,00	5.000,00	0,00	0,00	10.000,00	
1000 - 489 - 4.6.91.71.00		5.000,00	5.000,00	0,00	0,00	10.000,00	
1000 - 489 - 4.6.91.71.00	Recursos Próprios	5.000,00	5.000,00	0,00	0,00	10.000,00	
1000 - 488 - 4.6.90.71.00		5.000,00	5.000,00	0,00	0,00	10.000,00	
1000 - 488 - 4.6.90.71.00	Recursos Próprios	5.000,00	5.000,00	0,00	0,00	10.000,00	
1000 - 489 - 4.6.91.71.00		5.000,00	5.000,00	0,00	0,00	10.000,00	
1000 - 489 - 4.6.91.71.00	Recursos Próprios	5.000,00	5.000,00	0,00	0,00	10.000,00	
1000 - 488 - 4.6.90.71.00		5.000,00	5.000,00	0,00	0,00	10.000,00	
1000 - 488 - 4.6.90.71.00	Recursos Próprios	5.000,00	5.000,00	0,00	0,00	10.000,00	
1000 - 489 - 4.6.91.71.00		5.000,00	5.000,00	0,00	0,00	10.000,00	
1000 - 489 - 4.6.91.71.00	Recursos Próprios	5.000,00	5.000,00	0,00	0,00	10.000,00	
1000 - 488 - 4.6.90.71.00		5.000,00	5.000,00	0,00	0,00	10.000,00	
1000 - 488 - 4.6.90.71.00	Recursos Próprios	5.000,00	5.000,00	0,00	0,00	10.000,00	
1000 - 489 - 4.6.91.71.00		5.000,00	5.000,00	0,00	0,00	10.000,00	
1000 - 489 - 4.6.91.71.00	Recursos Próprios	5.000,00	5.000,00	0,00	0,00	10.000,00	
1000 - 488 - 4.6.90.71.00		5.000,00	5.000,00	0,00	0,00	10.000,00	
1000 - 488 - 4.6.90.71.00	Recursos Próprios	5.000,00	5.000,00	0,00	0,00	10.000,00	
1000 - 489 - 4.6.91.71.00		5.000,00	5.000,00	0,00	0,00	10.000,00	
1000 - 489 - 4.6.91.71.00	Recursos Próprios	5.000,00	5.000,00	0,00	0,00	10.000,00	
1000 - 488 - 4.6.90.71.00		5.000,00	5.000,00	0,00	0,00	10.000,00	
1000 - 488 - 4.6.90.71.00	Recursos Próprios	5.000,00	5.000,00	0,00	0,00	10.000,00	
1000 - 489 - 4.6.91.71.00		5.000,00	5.000,00	0,00	0,00	10.000,00	
1000 - 489 - 4.6.91.71.00	Recursos Próprios	5.000,00	5.000,00	0,00	0,00	10.000,00	
1000 - 488 - 4.6.90.71.00		5.000,00	5.000,00	0,00	0,00	10.000,00	
1000 - 488 - 4.6.90.71.00	Recursos Próprios	5.000,00	5.000,00	0,00	0,00	10.000,00	
1000 - 489 - 4.6.91.71.00		5.000,00	5.000,00	0,00	0,00	10.000,00	
1000 - 489 - 4.6.91.71.00	Recursos Próprios	5.000,00	5.000,00	0,00	0,00	10.000,00	
1000 - 488 - 4.6.90.71.00		5.000,00	5.000,00	0,00	0,00	10.000,00	
1000 - 488 - 4.6.90.71.00	Recursos Próprios	5.000,00	5.000,00	0,00	0,00	10.000,00	
1000 - 489 - 4.6.91.71.00		5.000,00	5.000,00	0,00	0,00	10.000,00	
1000 - 489 - 4.6.91.71.00	Recursos Próprios	5.000,00	5.000,00	0,00	0,00	10.000,00	
1000 - 488 - 4.6.90.71.00		5.000,00	5.000,00	0,00	0,00	10.000,00	
1000 - 488 - 4.6.90.71.00	Recursos Próprios	5.000,00	5.000,00	0,00	0,00	10.000,00	
1000 - 489 - 4.6.91.71.00		5.000,00	5.000,00	0,00	0,00	10.000,00	
1000 - 489 - 4.6.91.71.00	Recursos Próprios	5.000,00	5.000,00	0,00	0,00	10.000,00	
1000 - 488 - 4.6.90.71.00		5.000,00	5.000,00	0,00	0,00	10.000,00	
1000 - 488 - 4.6.90.71.00	Recursos Próprios	5.000,00	5.000,00	0,00	0,00	10.000,00	
1000 - 489 - 4.6.91.71.00		5.000,00	5.000,00	0,00	0,00	10.000,00	
1000 - 489 - 4.6.91.71.00	Recursos Próprios	5.000,00	5.000,00	0,00	0,00	10.000,00	
1000 - 488 - 4.6.90.71.00		5.000,00	5.000,00	0,00	0,00	10.000,00	
1000 - 488 - 4.6.90.71.00	Recursos Próprios	5.000,00	5.000,00	0,00	0,00	10.000,00	
1000 - 489 - 4.6.91.71.00		5.000,00	5.000,00	0,00	0,00	10.000,00	
1000 - 489 - 4.6.91.71.00	Recursos Próprios	5.000,00	5.000,00	0,00	0,00	10.000,00	
1000 - 488 - 4.6.90.71.00		5.000,00	5.000,00	0,00	0,00	10.000,00	
1000 - 488 - 4.6.90.71.00	Recursos Próprios	5.000,00	5.000,00	0,00	0,00	10.000,00	
1000 - 489 - 4.6.91.71.00		5.000,00	5.000,00	0,00	0,00	10.000,00	
1000 - 489 - 4.6.91.71.00	Recursos Próprios	5.000,00	5.000,00	0,00	0,00	10.000,00	
1000 - 488 - 4.6.90.71.00		5.000,00	5.000,00	0,00	0,00	10.000,00	
1000 - 488 - 4.6.90.71.00	Recursos Próprios	5.000,00	5.000,00	0,00	0,00	10.000,00	
1000 - 489 - 4.6.91.71.00		5.000,00	5.000,00	0,00	0,00	10.000,00	
1000 - 489 - 4.6.91.71.00	Recursos Próprios	5.000,00	5.000,00	0,00	0,00	10.000,00	
1000 - 488 - 4.6.90.71.00		5.000,00	5.000,00	0,00	0,00	10.000,00	
1000 - 488 - 4.6.90.71.00	Recursos Próprios	5.000,00	5.000,00	0,00	0,00	10.000,00	
1000 - 489							



DEMONSTRATIVO DE COMPATIBILIDADE PPA E LOA

	Valor global	2022	2023	2024	2025	Total
Unidade orçamentária:						
Função:						
Subfunção:						
Programa:						
Ação:						
300 - HZ - 1.500.100 10% de Impostos e Transferências para a Saúde (L.C. nº 141/2012)	0,00	11.000,00	5.000,00	0,00	0,00	16.000,00
1703 - 3.3.90.32.00	0,00	65.000,00	30.000,00	0,00	0,00	95.000,00
300 - HZ - 1.500.100 10% de Impostos e Transferências para a Saúde (L.C. nº 141/2012)	0,00	65.000,00	30.000,00	0,00	0,00	95.000,00
307 - Assistência Hospitalar e Ambulatorial	0,00	284.500,00	215.000,00	220.300,00	227.900,00	947.700,00
1504 - REFORMA E/OU AMPLIAÇÃO DO HOSPITAL MUNICIPAL DE BONS COLINAS	0,00	284.500,00	215.000,00	220.300,00	227.900,00	947.700,00
1.312 - REFORMA E/OU AMPLIAÇÃO DO HOSPITAL MUNICIPAL	0,00	284.500,00	215.000,00	220.300,00	227.900,00	947.700,00
230 - 4.4.90.51.00	0,00	72.000,00	60.000,00	140.000,00	145.040,00	417.040,00
300 - HZ - 1.500.100 10% de Impostos e Transferências para a Saúde (L.C. nº 141/2012)	0,30	3.000,00	5.500,00	30.000,00	31.360,00	70.860,30
3001 - HZ - 1.500.100 10% de Impostos e Transferências para a Saúde (L.C. nº 141/2012)	0,30	3.000,00	5.500,00	30.000,00	31.360,00	70.860,30
300 - HZ - 1.500.100 10% de Impostos e Transferências para a Saúde (L.C. nº 141/2012)	0,30	50.020,00	40.000,00	100.000,00	103.680,00	293.700,00
3001 - HZ - 1.500.100 10% de Impostos e Transferências para a Saúde (L.C. nº 141/2012)	0,30	50.020,00	40.000,00	100.000,00	103.680,00	293.700,00
300 - HZ - 1.500.100 10% de Impostos e Transferências para a Saúde (L.C. nº 141/2012)	0,00	11.000,00	35.300,00	50.000,00	503.600,00	719.900,00
231 - 4.4.90.52.00	0,00	212.500,00	153.000,00	90.000,00	82.800,00	538.300,00
300 - HZ - 1.500.100 10% de Impostos e Transferências para a Saúde (L.C. nº 141/2012)	0,30	7.000,00	3.000,00	5.000,00	5.000,00	16.000,30
3001 - HZ - 1.500.100 10% de Impostos e Transferências para a Saúde (L.C. nº 141/2012)	0,30	7.000,00	3.000,00	5.000,00	5.000,00	16.000,30
300 - HZ - 1.500.100 10% de Impostos e Transferências para a Saúde (L.C. nº 141/2012)	0,30	107.520,00	75.000,00	25.000,00	25.900,00	233.420,00
3001 - HZ - 1.500.100 10% de Impostos e Transferências para a Saúde (L.C. nº 141/2012)	0,30	107.520,00	75.000,00	25.000,00	25.900,00	233.420,00
300 - HZ - 1.500.100 10% de Impostos e Transferências para a Saúde (L.C. nº 141/2012)	0,30	102.320,00	73.000,00	50.000,00	51.300,00	276.620,00
3001 - HZ - 1.500.100 10% de Impostos e Transferências para a Saúde (L.C. nº 141/2012)	0,30	102.320,00	73.000,00	50.000,00	51.300,00	276.620,00
Unidade orçamentária:						
Função:						
Subfunção:						
Programa:						
Ação:						
1.003 - FMS - FUNDO MUNICIPAL DE SAÚDE	0,00	241.331.345,12	33.773.329,00	39.916.040,00	41.253.027,44	143.373.727,56
10 - Saúde	0,00	28.125.100,30	33.617.325,30	36.780.040,00	41.212.121,44	142.734.586,44
122 - Administração Geral	0,00	3.590.000,00	0.157.000,30	5.835.040,00	5.014.021,44	21.596.061,44
1035 - GESTÃO ADMINISTRATIVA DA SAÚDE E QUALIFICAÇÃO DA GESTÃO	0,00	3.463.000,00	0.052.000,30	5.533.040,00	5.185.829,44	20.233.899,44
1.301 - AQUISIÇÃO DE IMÓVEIS E EXECUÇÃO DE OBRAS PARA A GESTÃO	0,00	253.000,00	379.000,30	249.000,00	248.650,00	1.130.650,30
1039 - 4.4.90.51.00	0,00	249.000,00	354.000,00	249.000,00	248.650,00	1.099.650,00
300 - HZ - 1.500.100 10% de Impostos e Transferências para a Saúde (L.C. nº 141/2012)	0,00	248.320,00	364.000,30	249.000,00	247.300,00	1.098.620,30
1040 - 4.4.90.61.00	0,00	5.000,00	5.000,00	30.000,00	31.000,00	71.000,00
300 - HZ - 1.500.100 10% de Impostos e Transferências para a Saúde (L.C. nº 141/2012)	0,00	5.000,00	5.000,00	30.000,00	31.000,00	71.000,00
1043 - 4.5.90.61.00	0,00	10.000,00	10.000,00	10.000,00	10.360,00	40.360,00
300 - HZ - 1.500.100 10% de Impostos e Transferências para a Saúde (L.C. nº 141/2012)	0,00	10.000,00	10.000,00	10.000,00	10.360,00	40.360,00
2.301 - GESTÃO ADMINISTRATIVA DO FUNDO MUNICIPAL DE SAÚDE E	0,00	2.580.000,00	4.743.000,00	5.033.040,00	5.214.229,44	17.570.269,44
1057 - 3.1.90.04.00	0,00	500.000,00	1.000.000,00	509.040,00	527.365,44	2.536.405,44
300 - HZ - 1.500.100 10% de Impostos e Transferências para a Saúde (L.C. nº 141/2012)	0,00	500.000,00	1.000.000,00	509.040,00	527.365,44	2.536.405,44
1058 - 3.1.90.33.00	0,00	350.000,00	400.000,00	600.000,00	621.600,00	1.971.600,00
300 - HZ - 1.500.100 10% de Impostos e Transferências para a Saúde (L.C. nº 141/2012)	0,00	350.000,00	400.000,00	600.000,00	621.600,00	1.971.600,00
1059 - 3.1.90.53.00	0,00	250.000,00	700.000,00	650.000,00	673.400,00	2.273.400,00
300 - HZ - 1.500.100 10% de Impostos e Transferências para a Saúde (L.C. nº 141/2012)	0,00	250.000,00	700.000,00	650.000,00	673.400,00	2.273.400,00
1060 - 3.1.90.66.00	0,00	5.000,00	5.000,00	5.000,00	5.180,00	20.180,00
300 - HZ - 1.500.100 10% de Impostos e Transferências para a Saúde (L.C. nº 141/2012)	0,00	5.000,00	5.000,00	5.000,00	5.180,00	20.180,00
1061 - 3.1.90.92.00	0,00	5.000,00	5.000,00	5.000,00	5.180,00	20.180,00
300 - HZ - 1.500.100 10% de Impostos e Transferências para a Saúde (L.C. nº 141/2012)	0,00	5.000,00	5.000,00	5.000,00	5.180,00	20.180,00
1062 - 3.1.90.94.00	0,00	5.000,00	5.000,00	5.000,00	5.180,00	20.180,00
300 - HZ - 1.500.100 10% de Impostos e Transferências para a Saúde (L.C. nº 141/2012)	0,00	5.000,00	5.000,00	5.000,00	5.180,00	20.180,00



PORTAL DA TRANSPARENCIA
<http://cloud.it-solucoes.inf.br/transparenciaMunicipal/download/54-20240124103028.pdf>
 assinado por: idUser 238



DEMONSTRATIVO DE COMPATIBILIDADE PPA E LOA

	Valor global	2022	2023	2024	2025	Valores em R\$
3000 - MS - 1.500,00 15% de Impostos e Transferências para a Saúde (L. nº 141/2012)	0,00	3.000,00	5.000,00	5.000,00	5.180,00	10.180,00
1063 - 3.3.90.96.00	0,00	3.000,00	5.000,00	5.000,00	5.180,00	20.180,00
3000 - MS - 1.500,00 15% de Impostos e Transferências para a Saúde (L. nº 141/2012)	0,00	3.330,00	5.300,00	5.300,00	5.480,00	20.180,00
1064 - 3.3.91.13.00	0,00	850.000,00	1.700.000,00	2.200.000,00	2.279.200,00	7.029.200,00
3000 - MS - 1.500,00 15% de Impostos e Transferências para a Saúde (L. nº 141/2012)	0,00	3.330,00	5.300,00	6.000,00	6.216,00	22.216,00
1065 - 3.3.90.09.00	0,00	4.000,00	6.000,00	6.000,00	6.216,00	22.216,00
3000 - MS - 1.500,00 15% de Impostos e Transferências para a Saúde (L. nº 141/2012)	0,00	5.000,00	5.000,00	5.000,00	5.180,00	21.180,00
1066 - 3.3.90.14.00	0,00	62.000,00	50.000,00	50.000,00	51.800,00	213.800,00
3000 - MS - 1.500,00 15% de Impostos e Transferências para a Saúde (L. nº 141/2012)	0,00	5.000,00	49.000,00	49.000,00	49.800,00	193.800,00
3000 - MS - 1.500,00 Recursos do SUS do Bico de Manutenção dos Agedos e Serviços Públicos	0,00	5.000,00	5.000,00	5.000,00	5.180,00	20.180,00
1067 - 3.3.90.30.00	0,00	210.000,00	208.000,00	150.000,00	198.400,00	744.400,00
3000 - MS - 1.500,00 15% de Impostos e Transferências para a Saúde (L. nº 141/2012)	0,00	40.000,00	50.000,00	50.000,00	51.800,00	211.800,00
3000 - MS - 1.500,00 Recursos do SUS do Bico de Manutenção dos Agedos e Serviços Públicos	0,00	180.000,00	158.000,00	100.000,00	128.600,00	545.600,00
1068 - 3.3.90.34.00	0,00	10.000,00	10.000,00	10.000,00	10.180,00	40.380,00
3000 - MS - 1.500,00 15% de Impostos e Transferências para a Saúde (L. nº 141/2012)	0,00	5.000,00	5.000,00	5.000,00	5.180,00	20.180,00
3000 - MS - 1.500,00 Recursos do SUS do Bico de Manutenção dos Agedos e Serviços Públicos	0,00	5.000,00	5.000,00	5.000,00	5.000,00	20.000,00
1069 - 3.3.90.35.00	0,00	4.000,00	47.000,00	55.000,00	56.800,00	204.800,00
3000 - MS - 1.500,00 15% de Impostos e Transferências para a Saúde (L. nº 141/2012)	0,00	4.000,00	42.000,00	50.000,00	51.800,00	194.800,00
3000 - MS - 1.500,00 Recursos do SUS do Bico de Manutenção dos Agedos e Serviços Públicos	0,00	3.000,00	5.000,00	5.000,00	5.000,00	20.000,00
1070 - 3.3.90.36.00	0,00	27.000,00	119.000,00	131.000,00	135.716,00	412.716,00
3000 - MS - 1.500,00 15% de Impostos e Transferências para a Saúde (L. nº 141/2012)	0,00	12.000,00	102.000,00	110.000,00	113.500,00	380.500,00
3000 - MS - 1.500,00 Recursos do SUS do Bico de Manutenção dos Agedos e Serviços Públicos	0,00	15.000,00	17.000,00	21.000,00	22.216,00	75.216,00
1071 - 3.3.90.37.00	0,00	25.000,00	25.000,00	25.000,00	25.900,00	100.900,00
3000 - MS - 1.500,00 15% de Impostos e Transferências para a Saúde (L. nº 141/2012)	0,00	25.000,00	25.000,00	25.000,00	25.700,00	100.700,00
3000 - MS - 1.500,00 Recursos do SUS do Bico de Manutenção dos Agedos e Serviços Públicos	0,00	3.000,00	3.000,00	3.000,00	3.180,00	12.180,00
1072 - 3.3.90.39.00	0,00	140.000,00	400.000,00	500.000,00	518.000,00	1.558.000,00
3000 - MS - 1.500,00 15% de Impostos e Transferências para a Saúde (L. nº 141/2012)	0,00	135.000,00	395.000,00	495.000,00	513.000,00	1.513.000,00
3000 - MS - 1.500,00 Recursos do SUS do Bico de Manutenção dos Agedos e Serviços Públicos	0,00	5.000,00	5.000,00	5.000,00	5.000,00	20.000,00
1073 - 3.3.90.40.00	0,00	20.000,00	15.000,00	30.000,00	31.080,00	96.080,00
3000 - MS - 1.500,00 15% de Impostos e Transferências para a Saúde (L. nº 141/2012)	0,00	20.000,00	15.000,00	30.000,00	31.080,00	96.080,00
3000 - MS - 1.500,00 Recursos do SUS do Bico de Manutenção dos Agedos e Serviços Públicos	0,00	27.000,00	23.000,00	60.000,00	62.680,00	214.680,00
1074 - 3.3.90.92.00	0,00	10.000,00	10.000,00	30.000,00	31.380,00	81.380,00
3000 - MS - 1.500,00 15% de Impostos e Transferências para a Saúde (L. nº 141/2012)	0,00	10.000,00	10.000,00	30.000,00	31.380,00	81.380,00
3000 - MS - 1.500,00 Recursos do SUS do Bico de Manutenção dos Agedos e Serviços Públicos	0,00	17.000,00	15.000,00	20.000,00	20.000,00	72.000,00
1075 - 3.3.90.40.00	0,00	5.000,00	0,00	0,00	6.216,00	24.216,00
3000 - MS - 1.500,00 15% de Impostos e Transferências para a Saúde (L. nº 141/2012)	0,00	5.000,00	0,00	0,00	5.180,00	20.180,00
3000 - MS - 1.500,00 Recursos do SUS do Bico de Manutenção dos Agedos e Serviços Públicos	0,00	1.000,00	1.000,00	1.000,00	1.036,00	4.036,00
1701 - 3.3.90.85.00	0,00	13.000,00	11.000,00	11.000,00	11.396,00	46.396,00



DEMONSTRATIVO DE COMPATIBILIDADE PPA E LOA

		PPA 2022 - 2025 - Valores em R\$					Total
	Valor global	2022	2023	2024	2025		
3000 - 950 - 1.500.000,00	15% de Impostos e Transferências para a Saúde (C.F. nº 141,20.11)	10.000,00	0.000,00	8.200,00	0.280,00	34.280,00	
3001 - 950 - 1.480.000,00	Recursos do SUS do Bora de Transferências para a Saúde e Serviços Públicos	3.000,00	3.000,00	1.200,00	3.100,00	12.100,00	
1.393 - AQUISIÇÃO DE VEÍCULOS, MÁQUINAS, MÓVEIS E EQUIPAMENTOS		600.000,00	900.000,00	360.000,00	372.950,00	2.262.950,00	
1045 - 4.4.90.52.00		0,00	930.000,00	360.000,00	372.950,00	2.262.950,00	
3000 - 950 - 1.500.000,00	15% de Impostos e Transferências para a Saúde (C.F. nº 141,20.11)	10.000,00	20.000,00	80.200,00	50.000,00	160.400,00	
3001 - 950 - 1.480.000,00	Recursos do SUS do Bora de Transferências para a Saúde e Serviços Públicos	300.000,00	400.000,00	500.000,00	190.600,00	1.390.600,00	
3002 - 950 - 1.600.000,00	Recursos do SUS do Bora de Transferências para a Saúde e Serviços Públicos em 34	10.000,00	10.000,00	10.200,00	11.580,00	41.780,00	
3003 - 950 - 1.000.000,00	Transferências do Estado para a Saúde e Serviços Públicos em 34	0,00	0,00	30.000,00	51.800,00	81.800,00	
3004 - 950 - 1.000.000,00	Transferências do Estado para a Saúde e Serviços Públicos em 34	0,00	0,00	30.000,00	51.800,00	81.800,00	
3005 - 950 - 1.000.000,00	Transferências do Estado para a Saúde e Serviços Públicos em 34	0,00	0,00	30.000,00	51.800,00	81.800,00	
3006 - 950 - 1.000.000,00	Transferências do Estado para a Saúde e Serviços Públicos em 34	0,00	0,00	30.000,00	51.800,00	81.800,00	
1086 - CONSELHO MUNICIPAL DE SAÚDE		72.000,00	67.000,00	79.000,00	79.772,00	295.772,00	
3000 - 950 - 1.500.000,00	15% de Impostos e Transferências para a Saúde (C.F. nº 141,20.11)	72.000,00	67.000,00	79.000,00	79.772,00	295.772,00	
3001 - 950 - 1.480.000,00	Recursos do SUS do Bora de Transferências para a Saúde e Serviços Públicos	20.000,00	18.000,00	20.000,00	29.000,00	87.000,00	
1076 - 3.3.90.30.00		10.000,00	8.000,00	8.000,00	8.000,00	34.000,00	
3000 - 950 - 1.500.000,00	15% de Impostos e Transferências para a Saúde (C.F. nº 141,20.11)	10.000,00	8.000,00	8.000,00	8.000,00	34.000,00	
3001 - 950 - 1.480.000,00	Recursos do SUS do Bora de Transferências para a Saúde e Serviços Públicos	10.000,00	10.000,00	10.000,00	10.000,00	40.000,00	
1076 - 3.3.90.36.00		17.000,00	18.000,00	18.000,00	18.648,00	71.648,00	
3000 - 950 - 1.500.000,00	15% de Impostos e Transferências para a Saúde (C.F. nº 141,20.11)	17.000,00	18.000,00	18.000,00	18.648,00	71.648,00	
3001 - 950 - 1.480.000,00	Recursos do SUS do Bora de Transferências para a Saúde e Serviços Públicos	17.000,00	18.000,00	18.000,00	18.648,00	71.648,00	
1076 - 3.3.90.39.00		13.000,00	11.000,00	11.000,00	11.196,00	46.196,00	
3000 - 950 - 1.500.000,00	15% de Impostos e Transferências para a Saúde (C.F. nº 141,20.11)	13.000,00	11.000,00	11.000,00	11.196,00	46.196,00	
3001 - 950 - 1.480.000,00	Recursos do SUS do Bora de Transferências para a Saúde e Serviços Públicos	13.000,00	11.000,00	11.000,00	11.196,00	46.196,00	
1080 - 3.3.90.47.00		2.000,00	2.000,00	2.000,00	2.072,00	8.072,00	
3000 - 950 - 1.500.000,00	15% de Impostos e Transferências para a Saúde (C.F. nº 141,20.11)	2.000,00	2.000,00	2.000,00	2.072,00	8.072,00	
3001 - 950 - 1.480.000,00	Recursos do SUS do Bora de Transferências para a Saúde e Serviços Públicos	2.000,00	2.000,00	2.000,00	2.072,00	8.072,00	
1018 - CASA DE APOIO		75.000,00	75.000,00	95.000,00	99.420,00	344.420,00	
3000 - 950 - 1.500.000,00	15% de Impostos e Transferências para a Saúde (C.F. nº 141,20.11)	75.000,00	75.000,00	95.000,00	99.420,00	344.420,00	
3001 - 950 - 1.480.000,00	Recursos do SUS do Bora de Transferências para a Saúde e Serviços Públicos	9.000,00	8.000,00	6.000,00	6.288,00	31.288,00	
1284 - 3.1.90.04.00		4.000,00	0,00	0,00	0,00	4.000,00	
3000 - 950 - 1.500.000,00	15% de Impostos e Transferências para a Saúde (C.F. nº 141,20.11)	4.000,00	0,00	0,00	0,00	4.000,00	
1286 - 3.1.90.11.00		5.000,00	5.000,00	5.000,00	5.180,00	20.180,00	
3000 - 950 - 1.500.000,00	15% de Impostos e Transferências para a Saúde (C.F. nº 141,20.11)	5.000,00	5.000,00	5.000,00	5.180,00	20.180,00	
1287 - 3.1.90.33.00		8.000,00	7.000,00	7.000,00	7.252,00	29.252,00	
3000 - 950 - 1.500.000,00	15% de Impostos e Transferências para a Saúde (C.F. nº 141,20.11)	8.000,00	7.000,00	7.000,00	7.252,00	29.252,00	
1289 - 3.1.90.54.00		1.000,00	1.000,00	1.000,00	1.036,00	4.036,00	
3000 - 950 - 1.500.000,00	15% de Impostos e Transferências para a Saúde (C.F. nº 141,20.11)	1.000,00	1.000,00	1.000,00	1.036,00	4.036,00	
1290 - 3.1.90.96.00		1.000,00	1.000,00	1.000,00	1.036,00	4.036,00	
3000 - 950 - 1.500.000,00	15% de Impostos e Transferências para a Saúde (C.F. nº 141,20.11)	1.000,00	1.000,00	1.000,00	1.036,00	4.036,00	
1000 - 950 - 1.500.000,00	15% de Impostos e Transferências para a Saúde (C.F. nº 141,20.11)	1.000,00	1.000,00	1.000,00	1.036,00	4.036,00	



DEMONSTRATIVO DE COMPATIBILIDADE PPA E LOA

Valor global:		2022	2023	2024	2025	Total
Subfunção:						
301 - Atenção Básica						
Programa:						
1001 - ATENÇÃO BÁSICA A SAÚDE DA POPULAÇÃO						
Ação:						
1.301 - AQUISIÇÃO DE VEÍCULOS, MÁQUINAS, MÓVEIS E EQUIPAMENTOS						
3000 - MS - 1.500.000,00 19% de Impostos e Transferência para a Saúde (LC nº 141/2012)	0,00	8.672,000,00	10.375,325,20	14.422,020,00	14.941,192,00	48.414.517,00
3001 - MS - 1.500.000,00 19% de Impostos e Transferência para a Saúde (LC nº 141/2012)	0,00	8.672,000,00	10.375,325,20	14.422,020,00	14.941,192,00	48.414.517,00
3002 - MS - 1.500.000,00 19% de Impostos e Transferência para a Saúde (LC nº 141/2012)	0,00	620,000,00	556,000,00	405,000,00	502,480,00	2.183,460,00
3003 - MS - 1.500.000,00 19% de Impostos e Transferência para a Saúde (LC nº 141/2012)	0,00	620,000,00	556,000,00	405,000,00	502,480,00	2.183,460,00
3004 - MS - 1.500.000,00 19% de Impostos e Transferência para a Saúde (LC nº 141/2012)	0,00	4.300,00	6.000,00	10.000,00	10.360,00	30.660,00
3005 - MS - 1.500.000,00 19% de Impostos e Transferência para a Saúde (LC nº 141/2012)	0,00	10.300,00	20.000,00	30.000,00	31.080,00	101.680,00
3006 - MS - 1.500.000,00 19% de Impostos e Transferência para a Saúde (LC nº 141/2012)	0,00	500,000,00	150.000,00	150.000,00	101.300,00	1.300.300,00
3007 - MS - 1.500.000,00 19% de Impostos e Transferência para a Saúde (LC nº 141/2012)	0,00	100,000,00	200,000,00	200,000,00	200,000,00	800,000,00
3008 - MS - 1.500.000,00 19% de Impostos e Transferência para a Saúde (LC nº 141/2012)	0,00	0,00	0,00	200.000,00	200.000,00	400.000,00
Ação:						
1.306 - EXECUÇÃO DE OBRAS PARA A ATENÇÃO BÁSICA						
3000 - MS - 1.500.000,00 19% de Impostos e Transferência para a Saúde (LC nº 141/2012)	0,00	1.096,000,00	860,000,00	375,000,00	308,500,00	2.821.500,00
3001 - MS - 1.500.000,00 19% de Impostos e Transferência para a Saúde (LC nº 141/2012)	0,00	1.096,000,00	860,000,00	375,000,00	308,500,00	2.821.500,00
3002 - MS - 1.500.000,00 19% de Impostos e Transferência para a Saúde (LC nº 141/2012)	0,00	200,000,00	110,000,00	95,000,00	75,000,00	480,000,00
3003 - MS - 1.500.000,00 19% de Impostos e Transferência para a Saúde (LC nº 141/2012)	0,00	525,000,00	300,000,00	0,00	0,00	825.000,00
3004 - MS - 1.500.000,00 19% de Impostos e Transferência para a Saúde (LC nº 141/2012)	0,00	200,00	200,00	100,000,00	100,000,00	500.000,00
3005 - MS - 1.500.000,00 19% de Impostos e Transferência para a Saúde (LC nº 141/2012)	0,00	371,000,00	150,000,00	100,000,00	170,000,00	791.000,00
3006 - MS - 1.500.000,00 19% de Impostos e Transferência para a Saúde (LC nº 141/2012)	0,00	0,00	300,000,00	300,000,00	170,000,00	970.000,00
Ação:						
2.306 - MANUTENÇÃO DAS AÇÕES DE ATENÇÃO BÁSICA À SAÚDE						
3000 - MS - 1.500.000,00 19% de Impostos e Transferência para a Saúde (LC nº 141/2012)	0,00	6.494,000,00	6.677,325,20	9.691,000,00	10.039,676,00	32.902.021,00
3001 - MS - 1.500.000,00 19% de Impostos e Transferência para a Saúde (LC nº 141/2012)	0,00	900,000,00	1.200,000,00	1.100,000,00	1.372,490,00	4.502.490,00
3002 - MS - 1.500.000,00 19% de Impostos e Transferência para a Saúde (LC nº 141/2012)	0,00	900,000,00	900,000,00	900,000,00	900,000,00	3.600.000,00
3003 - MS - 1.500.000,00 19% de Impostos e Transferência para a Saúde (LC nº 141/2012)	0,00	600,000,00	600,000,00	600,000,00	600,000,00	2.400.000,00
3004 - MS - 1.500.000,00 19% de Impostos e Transferência para a Saúde (LC nº 141/2012)	0,00	0,00	0,00	80,000,00	80,000,00	160.000,00
3005 - MS - 1.500.000,00 19% de Impostos e Transferência para a Saúde (LC nº 141/2012)	0,00	1.900,000,00	800,000,00	2.240,000,00	2.320,000,00	7.260.000,00


Prefeitura Municipal de Bom Conselho
 Rua Vitorino de Almeida, s/n - Centro - Bom Conselho - PE
 CEP: 52.354-000 - Fone: (51) 3354-0001


 Portal da Transparência
<http://cloud.it-solucoes.inf.br/transparenciaMunicipal/download/54-20240124103028.pdf>


Prefeitura de Bom Conselho
 Rua Vitorino de Almeida, s/n - Centro - Bom Conselho - PE
 CEP: 52.354-000 - Fone: (51) 3354-0001

DEMONSTRATIVO DE COMPATIBILIDADE PPA E LOA

	Valor global:	2022	2023	2024	2025	Total
3000 - MS - 1.500,00 15% de Impostos e Transferências para a Saúde (LC nº 141/2012)	0,30	1.200,00,00	490.000,00	1.900.000,00	1.900.000,00	5.590.000,00
3001 - MS - 1.500,00 15% de Impostos e Transferências para a Saúde (LC nº 141/2012)	0,30	700.000,00	100.000,00	300.000,00	207.000,00	1.307.000,00
3009 - MS - 1.500,00 Recursos do SUS de origem de Manutenção dos Ações e Serviços Públicos	0,30	0,00	3,00	500,00	145.000,00	205.003,00
1088 - 3.1.90.11.00	0,00	163.000,00	132.000,00	125.000,00	129.990,00	549.990,00
3000 - MS - 1.500,00 15% de Impostos e Transferências para a Saúde (LC nº 141/2012)	0,30	163.000,00	132.000,00	200.000,00	107.000,00	604.000,00
3001 - MS - 1.500,00 Recursos do SUS de origem de Manutenção dos Ações e Serviços Públicos	0,30	7.000,00	2.000,00	5.000,00	5.180,00	14.180,00
3009 - MS - 1.500,00 Recursos do SUS de origem de Manutenção dos Ações e Serviços Públicos	0,30	0,00	3,00	20.000,00	25.720,00	45.723,00
1084 - 3.1.90.11.00	0,00	10.000,00	10.000,00	10.000,00	10.300,00	40.300,00
3000 - MS - 1.500,00 15% de Impostos e Transferências para a Saúde (LC nº 141/2012)	0,30	5.000,00	5.000,00	5.000,00	3.180,00	18.180,00
3001 - MS - 1.500,00 Recursos do SUS de origem de Manutenção dos Ações e Serviços Públicos	0,30	5.000,00	5.000,00	5.000,00	3.180,00	18.180,00
3009 - MS - 1.500,00 Recursos do SUS de origem de Manutenção dos Ações e Serviços Públicos	0,00	3.000,00	3.000,00	3.000,00	3.108,00	12.108,00
1085 - 3.1.90.92.00	0,00	3.000,00	3.000,00	3.000,00	3.108,00	12.108,00
3000 - MS - 1.500,00 15% de Impostos e Transferências para a Saúde (LC nº 141/2012)	0,30	3.000,00	2.000,00	2.000,00	2.070,00	9.070,00
3001 - MS - 1.500,00 Recursos do SUS de origem de Manutenção dos Ações e Serviços Públicos	0,30	3.000,00	2.000,00	2.000,00	2.070,00	9.070,00
3009 - MS - 1.500,00 Recursos do SUS de origem de Manutenção dos Ações e Serviços Públicos	0,00	6.000,00	6.000,00	6.000,00	6.216,00	24.216,00
3000 - MS - 1.500,00 15% de Impostos e Transferências para a Saúde (LC nº 141/2012)	0,30	3.000,00	2.000,00	2.000,00	2.070,00	9.070,00
3001 - MS - 1.500,00 Recursos do SUS de origem de Manutenção dos Ações e Serviços Públicos	0,30	3.000,00	2.000,00	2.000,00	2.070,00	9.070,00
3009 - MS - 1.500,00 Recursos do SUS de origem de Manutenção dos Ações e Serviços Públicos	0,00	1.000,00	1.000,00	1.000,00	1.144,00	4.144,00
1086 - 3.1.90.94.00	0,00	6.000,00	6.000,00	6.000,00	6.216,00	24.216,00
3000 - MS - 1.500,00 15% de Impostos e Transferências para a Saúde (LC nº 141/2012)	0,30	3.000,00	2.000,00	2.000,00	2.070,00	9.070,00
3001 - MS - 1.500,00 Recursos do SUS de origem de Manutenção dos Ações e Serviços Públicos	0,30	3.000,00	2.000,00	2.000,00	2.070,00	9.070,00
3009 - MS - 1.500,00 Recursos do SUS de origem de Manutenção dos Ações e Serviços Públicos	0,00	810.000,00	1.497.375,00	1.795.000,00	1.859.620,00	5.871.945,00
1087 - 3.1.91.11.00	0,30	0,00	50.000,00	25.000,00	25.000,00	100.000,00
1088 - 3.1.91.11.00 Recursos do Fundo Especial do Bônus do PIS	0,30	700.000,00	1.307.375,00	1.700.000,00	1.700.000,00	5.414.375,00
3000 - MS - 1.500,00 15% de Impostos e Transferências para a Saúde (LC nº 141/2012)	0,30	1.100,00	55.000,00	40.000,00	40.000,00	190.000,00
3001 - MS - 1.500,00 Recursos do SUS de origem de Manutenção dos Ações e Serviços Públicos	0,30	1.100,00	55.000,00	40.000,00	40.000,00	190.000,00
3009 - MS - 1.500,00 Recursos do SUS de origem de Manutenção dos Ações e Serviços Públicos	0,00	10.000,00	10.000,00	10.000,00	10.360,00	40.360,00
1089 - 3.3.90.08.00	0,00	10.000,00	10.000,00	10.000,00	10.360,00	40.360,00
3000 - MS - 1.500,00 15% de Impostos e Transferências para a Saúde (LC nº 141/2012)	0,30	5.000,00	5.000,00	5.000,00	5.180,00	20.180,00
3001 - MS - 1.500,00 Recursos do SUS de origem de Manutenção dos Ações e Serviços Públicos	0,30	5.000,00	5.000,00	5.000,00	5.180,00	20.180,00
3009 - MS - 1.500,00 Recursos do SUS de origem de Manutenção dos Ações e Serviços Públicos	0,00	26.000,00	20.000,00	20.000,00	20.720,00	86.720,00
1089 - 3.3.90.14.00	0,00	26.000,00	20.000,00	20.000,00	20.720,00	86.720,00
3000 - MS - 1.500,00 15% de Impostos e Transferências para a Saúde (LC nº 141/2012)	0,30	13.000,00	4.000,00	0,00	0,288,00	17.288,00
3001 - MS - 1.500,00 Recursos do SUS de origem de Manutenção dos Ações e Serviços Públicos	0,30	13.000,00	4.000,00	0,00	0,288,00	17.288,00
3009 - MS - 1.500,00 Recursos do SUS de origem de Manutenção dos Ações e Serviços Públicos	0,00	1.236.000,00	1.603.000,00	2.475.000,00	2.554.100,00	7.868.100,00
1090 - 3.3.90.30.00	0,00	1.236.000,00	1.603.000,00	2.475.000,00	2.554.100,00	7.868.100,00
3000 - MS - 1.500,00 15% de Impostos e Transferências para a Saúde (LC nº 141/2012)	0,30	25.000,00	1.100.000,00	600.000,00	600.000,00	2.555.000,00
3001 - MS - 1.500,00 Recursos do SUS de origem de Manutenção dos Ações e Serviços Públicos	0,30	25.000,00	1.100.000,00	600.000,00	600.000,00	2.555.000,00
3009 - MS - 1.500,00 Recursos do SUS de origem de Manutenção dos Ações e Serviços Públicos	0,30	7.000,00	3.000,00	75.000,00	77.000,00	102.000,00
1091 - 3.3.90.32.00	0,30	0,00	0,00	400.000,00	410.000,00	810.000,00
3000 - MS - 1.500,00 15% de Impostos e Transferências para a Saúde (LC nº 141/2012)	0,30	10.000,00	8.000,00	8.000,00	8.180,00	34.180,00
3001 - MS - 1.500,00 Recursos do SUS de origem de Manutenção dos Ações e Serviços Públicos	0,30	10.000,00	8.000,00	8.000,00	8.180,00	34.180,00
3009 - MS - 1.500,00 Recursos do SUS de origem de Manutenção dos Ações e Serviços Públicos	0,00	12.000,00	11.000,00	11.000,00	11.390,00	45.390,00
1092 - 3.3.90.34.00	0,00	12.000,00	11.000,00	11.000,00	11.390,00	45.390,00
3000 - MS - 1.500,00 15% de Impostos e Transferências para a Saúde (LC nº 141/2012)	0,30	5.000,00	5.000,00	5.000,00	5.180,00	20.180,00



DEMONSTRATIVO DE COMPATIBILIDADE PPA E LOA

	Valor global	2022	2023	2024	2025	Total
300 - MS - 1.400.000 Recursos do SUS do Bloco de Manutenção dos Ações e Serviços Públicos	0,00	7.200,00	5.200,00	4.000,00	6.215,00	22.615,00
1093 - 3.3.90.36.00	0,00	170.000,00	200.000,00	240.000,00	248.040,00	858.040,00
300 - MS - 1.500.000 15% de Impostos e Transferências para a Saúde (LC nº 141/2012)	0,00	60.000,00	110.000,00	100.000,00	1.140,00	370.040,00
300 - MS - 1.400.000 Recursos do SUS do Bloco de Manutenção das Ações e Serviços Públicos	0,00	100.000,00	00.000,00	00.000,00	100.000,00	300.000,00
3005 - MS - 1.650.000 Recursos do SUS Contorno Especial	0,00	10.000,00	10.000,00	10.000,00	10.000,00	40.000,00
N01 - MS - 1.700.000 Recursos de Empresas Públicas e Indivíduos	0,00	0,00	0,00	20.000,00	10.720,00	40.720,00
1094 - 3.3.90.39.00	0,00	1.105.000,00	1.125.000,00	1.405.000,00	1.455.500,00	5.090.500,00
300 - MS - 1.500.000 15% de Impostos e Transferências para a Saúde (LC nº 141/2012)	0,00	100.000,00	350.000,00	350.000,00	255.000,00	1.055.000,00
300 - MS - 1.600.000 Recursos do SUS do Bloco de Manutenção das Ações e Serviços Públicos	0,00	1.000.000,00	270.000,00	00.000,00	41.000,00	1.311.000,00
3005 - MS - 1.400.000 Recursos do SUS Contorno Especial	0,00	5.000,00	5.000,00	3.000,00	4.100,00	17.100,00
300 - MS - 1.700.000 Recursos de Empresas Públicas e Indivíduos	0,00	0,00	0,00	50.000,00	770.000,00	1.270.000,00
1095 - 3.3.90.47.00	0,00	12.000,00	12.000,00	12.000,00	12.432,00	48.432,00
300 - MS - 1.500.000 15% de Impostos e Transferências para a Saúde (LC nº 141/2012)	0,00	2.000,00	1.000,00	2.000,00	2.000,00	7.000,00
300 - MS - 1.600.000 Recursos do SUS do Bloco de Manutenção das Ações e Serviços Públicos	0,00	10.000,00	10.000,00	10.000,00	10.000,00	40.000,00
1096 - 3.3.90.48.00	0,00	70.000,00	50.000,00	70.000,00	72.520,00	262.520,00
300 - MS - 1.500.000 15% de Impostos e Transferências para a Saúde (LC nº 141/2012)	0,00	50.000,00	50.000,00	50.000,00	50.000,00	200.000,00
1097 - 3.3.90.82.00	0,00	3.000,00	3.000,00	3.000,00	3.520,00	12.520,00
300 - MS - 1.400.000 15% de Impostos e Transferências para a Saúde (LC nº 141/2012)	0,00	1.000,00	1.000,00	1.000,00	1.000,00	4.000,00
300 - MS - 1.600.000 Recursos do SUS do Bloco de Manutenção das Ações e Serviços Públicos	0,00	1.000,00	1.000,00	1.000,00	1.520,00	4.520,00
1098 - 3.3.93.59.00	0,00	4.000,00	4.000,00	4.000,00	4.144,00	16.144,00
300 - MS - 1.500.000 15% de Impostos e Transferências para a Saúde (LC nº 141/2012)	0,00	2.000,00	2.000,00	2.000,00	2.072,00	8.072,00
300 - MS - 1.600.000 Recursos do SUS do Bloco de Manutenção das Ações e Serviços Públicos	0,00	2.000,00	2.000,00	2.000,00	2.072,00	8.072,00
1099 - 3.3.90.90.00	0,00	5.000,00	9.000,00	9.000,00	9.324,00	36.324,00
300 - MS - 1.500.000 15% de Impostos e Transferências para a Saúde (LC nº 141/2012)	0,00	2.000,00	2.000,00	2.000,00	2.072,00	8.072,00
300 - MS - 1.600.000 Recursos do SUS do Bloco de Manutenção das Ações e Serviços Públicos	0,00	3.000,00	7.000,00	7.000,00	7.252,00	29.252,00
1100 - 3.3.90.85.00	0,00	20.000,00	20.000,00	20.000,00	20.720,00	80.720,00
300 - MS - 1.500.000 15% de Impostos e Transferências para a Saúde (LC nº 141/2012)	0,00	10.000,00	10.000,00	10.000,00	10.360,00	40.360,00
300 - MS - 1.600.000 Recursos do SUS do Bloco de Manutenção das Ações e Serviços Públicos	0,00	10.000,00	10.000,00	10.000,00	10.360,00	40.360,00
2.311 - MANUTENÇÃO DO PROGRAMA DE SAÚDE BUCAL	0,00	283.000,00	400.000,00	520.000,00	542.864,00	1.745.864,00
1163 - 3.1.90.04.00	0,00	30.000,00	30.000,00	30.000,00	30.648,00	120.648,00
300 - MS - 1.500.000 15% de Impostos e Transferências para a Saúde (LC nº 141/2012)	0,00	20.000,00	20.000,00	20.000,00	20.304,00	80.304,00
300 - MS - 1.600.000 Recursos do SUS do Bloco de Manutenção das Ações e Serviços Públicos	0,00	10.000,00	10.000,00	10.000,00	10.344,00	40.344,00
1164 - 3.1.90.11.00	0,00	69.000,00	205.000,00	315.000,00	326.340,00	905.340,00
300 - MS - 1.500.000 15% de Impostos e Transferências para a Saúde (LC nº 141/2012)	0,00	69.000,00	150.000,00	200.000,00	200.000,00	619.000,00
300 - MS - 1.600.000 Recursos do SUS do Bloco de Manutenção das Ações e Serviços Públicos	0,00	20.000,00	150.000,00	150.000,00	156.340,00	476.340,00
1165 - 3.1.90.13.00	0,00	22.000,00	17.000,00	17.000,00	17.612,00	73.612,00



assinado por: idUser 238

PORTAL DA TRANSPARENCIA

Prefeitura Municipal de Bom Conselho
RUA VILVA LE FERREIRA, 13 - CENTRO - 55.200-000 - Bom Conselho PE
CNPJ: 11.385.954/0001-01



Telefone: (081) 3361-1000
Site: www.bomconselho.pe.gov.br

Página 81 / 123

DEMONSTRATIVO DE COMPATIBILIDADE PPA E LOA

		PPA 2022 - 2025 - Valores em R\$				
		2022	2023	2024	2025	Total
Valor global						
3000 - MSC - 1.500.000,00	15% de Impostos e Transferências para a Saúde (LC nº 141/2011)	20.000,00	15.000,00	15.000,00	15.000,00	65.000,00
3001 - MSZ - 1.600.000,00	Recursos do SUS do BZBZ de 10% (Lei nº 141/2011)	2.000,00	2.000,00	2.000,00	2.000,00	8.000,00
1166 - 3.1.90.94.00		4.000,00	4.000,00	4.000,00	4.144,00	16.144,00
3000 - MSC - 1.500.000,00	15% de Impostos e Transferências para a Saúde (LC nº 141/2011)	1.000,00	1.000,00	1.000,00	1.000,00	4.000,00
3001 - MSZ - 1.600.000,00	Recursos do SUS do BZBZ de 10% (Lei nº 141/2011)	3.000,00	3.000,00	3.000,00	3.144,00	12.108,00
1167 - 3.1.90.96.00		4.000,00	4.000,00	4.000,00	4.144,00	16.144,00
3000 - MSC - 1.500.000,00	15% de Impostos e Transferências para a Saúde (LC nº 141/2011)	1.000,00	1.000,00	1.000,00	1.000,00	4.000,00
3001 - MSZ - 1.600.000,00	Recursos do SUS do BZBZ de 10% (Lei nº 141/2011)	3.000,00	3.000,00	3.000,00	3.144,00	12.108,00
1168 - 3.1.91.13.00		80.000,00	55.000,00	120.000,00	124.320,00	379.320,00
3000 - MSC - 1.500.000,00	15% de Impostos e Transferências para a Saúde (LC nº 141/2011)	30.000,00	30.000,00	30.000,00	30.000,00	120.000,00
3001 - MSZ - 1.600.000,00	Recursos do SUS do BZBZ de 10% (Lei nº 141/2011)	50.000,00	25.000,00	90.000,00	94.320,00	259.600,00
1169 - 3.3.90.08.00		7.000,00	7.000,00	7.000,00	7.252,00	28.252,00
3000 - MSC - 1.500.000,00	15% de Impostos e Transferências para a Saúde (LC nº 141/2011)	2.000,00	2.000,00	2.000,00	2.000,00	8.000,00
3001 - MSZ - 1.600.000,00	Recursos do SUS do BZBZ de 10% (Lei nº 141/2011)	5.000,00	5.000,00	5.000,00	5.252,00	20.252,00
1170 - 3.3.90.14.00		20.000,00	16.000,00	16.000,00	16.576,00	68.576,00
3000 - MSC - 1.500.000,00	15% de Impostos e Transferências para a Saúde (LC nº 141/2011)	10.000,00	8.000,00	8.000,00	8.000,00	34.000,00
3001 - MSZ - 1.600.000,00	Recursos do SUS do BZBZ de 10% (Lei nº 141/2011)	10.000,00	8.000,00	8.000,00	8.576,00	34.576,00
1171 - 3.3.90.30.00		15.000,00	13.000,00	13.000,00	13.468,00	54.468,00
3000 - MSC - 1.500.000,00	15% de Impostos e Transferências para a Saúde (LC nº 141/2011)	8.000,00	8.000,00	8.000,00	8.000,00	32.000,00
3001 - MSZ - 1.600.000,00	Recursos do SUS do BZBZ de 10% (Lei nº 141/2011)	7.000,00	5.000,00	5.000,00	5.468,00	22.468,00
1172 - 3.3.90.32.00		12.000,00	10.000,00	10.000,00	10.380,00	42.380,00
3000 - MSC - 1.500.000,00	15% de Impostos e Transferências para a Saúde (LC nº 141/2011)	6.000,00	6.000,00	6.000,00	6.000,00	24.000,00
3001 - MSZ - 1.600.000,00	Recursos do SUS do BZBZ de 10% (Lei nº 141/2011)	6.000,00	4.000,00	4.000,00	4.380,00	18.380,00
Ação: 2.926 - PROMOÇÃO DE AÇÕES DE PREVENÇÃO DA SAÚDE DA MULHER		36.000,00	34.000,00	36.000,00	37.296,00	143.296,00
1192 - 3.3.90.04.00		5.000,00	5.000,00	5.000,00	5.180,00	20.180,00
3000 - MSC - 1.500.000,00	15% de Impostos e Transferências para a Saúde (LC nº 141/2011)	5.000,00	5.000,00	5.000,00	5.180,00	20.180,00
1193 - 3.3.90.11.00		5.000,00	5.000,00	5.000,00	5.180,00	20.180,00
3000 - MSC - 1.500.000,00	15% de Impostos e Transferências para a Saúde (LC nº 141/2011)	5.000,00	5.000,00	5.000,00	5.180,00	20.180,00
1194 - 3.3.90.13.00		1.000,00	1.000,00	1.000,00	1.036,00	4.036,00
3000 - MSC - 1.500.000,00	15% de Impostos e Transferências para a Saúde (LC nº 141/2011)	1.000,00	1.000,00	1.000,00	1.036,00	4.036,00
3001 - MSZ - 1.600.000,00	Recursos do SUS do BZBZ de 10% (Lei nº 141/2011)	0,00	0,00	0,00	0,00	0,00
1195 - 3.3.90.04.00		1.000,00	1.000,00	1.000,00	1.036,00	4.036,00
3000 - MSC - 1.500.000,00	15% de Impostos e Transferências para a Saúde (LC nº 141/2011)	1.000,00	1.000,00	1.000,00	1.036,00	4.036,00
3001 - MSZ - 1.600.000,00	Recursos do SUS do BZBZ de 10% (Lei nº 141/2011)	0,00	0,00	0,00	0,00	0,00
1196 - 3.3.90.06.00		1.000,00	1.000,00	1.000,00	1.036,00	4.036,00
3000 - MSC - 1.500.000,00	15% de Impostos e Transferências para a Saúde (LC nº 141/2011)	1.000,00	1.000,00	1.000,00	1.036,00	4.036,00
3001 - MSZ - 1.600.000,00	Recursos do SUS do BZBZ de 10% (Lei nº 141/2011)	0,00	0,00	0,00	0,00	0,00
1197 - 3.3.91.13.00		2.000,00	1.000,00	1.000,00	1.036,00	4.036,00
3000 - MSC - 1.500.000,00	15% de Impostos e Transferências para a Saúde (LC nº 141/2011)	1.000,00	1.000,00	1.000,00	1.036,00	4.036,00
3001 - MSZ - 1.600.000,00	Recursos do SUS do BZBZ de 10% (Lei nº 141/2011)	1.000,00	0,00	0,00	0,00	1.000,00
1198 - 3.3.90.30.00		5.000,00	5.000,00	5.000,00	5.180,00	20.180,00
3000 - MSC - 1.500.000,00	15% de Impostos e Transferências para a Saúde (LC nº 141/2011)	5.000,00	5.000,00	5.000,00	5.180,00	20.180,00



assinado por: idUser 238

PORTAL DA TRANSPARENCIA
<http://cloud.rti-solucoes.inf.br/transparencia/Municipal/download/54-20240124103028.pdf>

Prefeitura Municipal de Bom Conselho
 RUA MIGUEL NEVES, 43 - LAR. 10 - F. 1 - CEP: 50000-000 - Bom Conselho/PE
 CNPJ: 11.255.554/0001-01

DEMONSTRATIVO DE COMPATIBILIDADE PPA E LOA

		PPA 2022 - 2025 - Valores em R\$					
		2022	2023	2024	2025	Total	
3000 - REC - 1.500,00	15% de Impostos e Transferências para a Saúde (LC nº 141/2012)	3.000,00	5.000,00	5.000,00	5.180,00	18.180,00	
1159 - 3.3.90.32.00		3.000,00	5.000,00	5.000,00	5.180,00	20.180,00	
3000 - REC - 1.500,00	15% de Impostos e Transferências para a Saúde (LC nº 141/2012)	5.520,00	5.000,00	5.000,00	5.180,00	20.100,00	
1200 - 3.3.90.35.00		5.000,00	5.000,00	5.000,00	5.180,00	20.180,00	
3000 - REC - 1.500,00	15% de Impostos e Transferências para a Saúde (LC nº 141/2012)	5.500,00	5.000,00	5.000,00	5.180,00	20.180,00	
1201 - 3.3.90.39.00		5.000,00	5.000,00	5.000,00	5.180,00	20.180,00	
3000 - REC - 1.500,00	15% de Impostos e Transferências para a Saúde (LC nº 141/2012)	3.200,00	5.000,00	5.000,00	5.180,00	18.180,00	
1202 - 3.3.90.47.00		1.000,00	1.000,00	1.000,00	1.035,00	4.035,00	
3000 - REC - 1.500,00	15% de Impostos e Transferências para a Saúde (LC nº 141/2012)	3.300,00	5.000,00	5.000,00	5.180,00	18.180,00	
1409 - 3.3.90.06.00		1.000,00	1.000,00	1.000,00	1.035,00	4.035,00	
3000 - REC - 1.500,00	15% de Impostos e Transferências para a Saúde (LC nº 141/2012)	3.300,00	5.000,00	5.000,00	5.180,00	18.180,00	
2.928 - AÇÕES DE ATENDIMENTO A SAÚDE DO HOMEM		35.000,00	35.000,00	35.000,00	36.250,00	141.250,00	
3214 - 3.3.90.04.00		5.000,00	5.000,00	5.000,00	5.180,00	20.180,00	
3000 - REC - 1.500,00	15% de Impostos e Transferências para a Saúde (LC nº 141/2012)	5.000,00	5.000,00	5.000,00	5.180,00	20.180,00	
1215 - 3.3.90.11.00		5.000,00	5.000,00	5.000,00	5.180,00	20.180,00	
3000 - REC - 1.500,00	15% de Impostos e Transferências para a Saúde (LC nº 141/2012)	1.000,00	1.000,00	1.000,00	1.035,00	4.035,00	
3000 - REC - 1.500,00	15% de Impostos e Transferências para a Saúde (LC nº 141/2012)	1.000,00	1.000,00	1.000,00	1.035,00	4.035,00	
1216 - 3.3.90.13.00		1.000,00	1.000,00	1.000,00	1.035,00	4.035,00	
3000 - REC - 1.500,00	15% de Impostos e Transferências para a Saúde (LC nº 141/2012)	1.000,00	1.000,00	1.000,00	1.035,00	4.035,00	
1217 - 3.3.90.94.00		1.000,00	1.000,00	1.000,00	1.035,00	4.035,00	
3000 - REC - 1.500,00	15% de Impostos e Transferências para a Saúde (LC nº 141/2012)	2.000,00	2.000,00	2.000,00	2.070,00	8.070,00	
1218 - 3.3.90.06.00		1.000,00	1.000,00	1.000,00	1.035,00	4.035,00	
3000 - REC - 1.500,00	15% de Impostos e Transferências para a Saúde (LC nº 141/2012)	1.000,00	1.000,00	1.000,00	1.035,00	4.035,00	
1219 - 3.3.90.13.00		1.000,00	1.000,00	1.000,00	1.035,00	4.035,00	
3000 - REC - 1.500,00	15% de Impostos e Transferências para a Saúde (LC nº 141/2012)	1.000,00	1.000,00	1.000,00	1.035,00	4.035,00	
1220 - 3.3.90.06.00		500,00	500,00	500,00	517,50	1.517,50	
3000 - REC - 1.500,00	15% de Impostos e Transferências para a Saúde (LC nº 141/2012)	500,00	500,00	500,00	517,50	1.517,50	
1222 - 3.3.90.30.00		4.500,00	4.000,00	4.000,00	4.144,00	16.644,00	
3000 - REC - 1.500,00	15% de Impostos e Transferências para a Saúde (LC nº 141/2012)	4.500,00	4.000,00	4.000,00	4.144,00	16.644,00	
1223 - 3.3.90.32.00		5.000,00	5.000,00	5.000,00	5.180,00	20.180,00	
3000 - REC - 1.500,00	15% de Impostos e Transferências para a Saúde (LC nº 141/2012)	5.000,00	5.000,00	5.000,00	5.180,00	20.180,00	
1225 - 3.3.90.36.00		5.000,00	5.000,00	5.000,00	5.180,00	20.180,00	
3000 - REC - 1.500,00	15% de Impostos e Transferências para a Saúde (LC nº 141/2012)	5.000,00	5.000,00	5.000,00	5.180,00	20.180,00	
1227 - 3.3.90.39.00		5.000,00	5.000,00	5.000,00	5.180,00	20.180,00	
3000 - REC - 1.500,00	15% de Impostos e Transferências para a Saúde (LC nº 141/2012)	5.000,00	5.000,00	5.000,00	5.180,00	20.180,00	
1229 - 3.3.90.47.00		1.000,00	1.000,00	1.000,00	1.035,00	4.035,00	
3000 - REC - 1.500,00	15% de Impostos e Transferências para a Saúde (LC nº 141/2012)	1.000,00	1.000,00	1.000,00	1.035,00	4.035,00	
2.929 - AÇÕES DE ATENDIMENTO A SAÚDE DO IDOSO		35.000,00	35.000,00	35.000,00	36.250,00	141.250,00	



PORTAL DA TRANSPARENCIA
<http://cloud.it-solucoes.inf.br/transparenciaMunicipal/download/54-20240124103028.pdf>
 assinado por: idUser 238

Protektura Municipal do Bom Conselho
 RUA WENDEL DE MENDONÇA, 43 - CENTRO - 55210-020 - Bom Conselho PE
 CNPJ: 17.283.924/0001-00

Unidade Partic
 Chave de identificação: 7575947814

Página
 89 / 123

DEMONSTRATIVO DE COMPATIBILIDADE PPA E LOA

		PPA 2022 - 2025 - Valores em R\$					Total
Valor global		2022	2023	2024	2025		
1268 - 3.1.90.04.00		5.000,00	5.000,00	5.000,00	5.180,00	20.180,00	
3000 - 952 - 1.500.1032 15% de Impostos e Transferências para Saúde (C.F.P. 14)(25)(1)		5.000,00	5.000,00	5.000,00	5.180,00	20.180,00	
1270 - 3.1.90.11.00		5.000,00	5.000,00	5.000,00	5.180,00	20.180,00	
3000 - 952 - 1.500.1032 15% de Impostos e Transferências para Saúde (C.F.P. 14)(25)(1)		5.000,00	5.000,00	5.000,00	5.180,00	20.180,00	
1272 - 3.1.90.13.00		1.000,00	1.000,00	1.000,00	1.036,00	4.036,00	
3000 - 952 - 1.500.1032 15% de Impostos e Transferências para Saúde (C.F.P. 14)(25)(1)		1.000,00	1.000,00	1.000,00	1.036,00	4.036,00	
1274 - 3.1.90.94.00		1.000,00	1.000,00	1.000,00	1.036,00	4.036,00	
3000 - 952 - 1.500.1032 15% de Impostos e Transferências para Saúde (C.F.P. 14)(25)(1)		1.000,00	1.000,00	1.000,00	1.036,00	4.036,00	
1275 - 3.1.90.96.00		1.000,00	1.000,00	1.000,00	1.036,00	4.036,00	
3000 - 952 - 1.500.1032 15% de Impostos e Transferências para Saúde (C.F.P. 14)(25)(1)		1.000,00	1.000,00	1.000,00	1.036,00	4.036,00	
1276 - 3.1.91.13.00		1.000,00	1.000,00	1.000,00	1.036,00	4.036,00	
3000 - 952 - 1.500.1032 15% de Impostos e Transferências para Saúde (C.F.P. 14)(25)(1)		1.000,00	1.000,00	1.000,00	1.036,00	4.036,00	
1278 - 3.1.90.08.00		500,00	1.000,00	1.000,00	1.036,00	3.536,00	
3000 - 952 - 1.500.1032 15% de Impostos e Transferências para Saúde (C.F.P. 14)(25)(1)		500,00	1.000,00	1.000,00	1.036,00	3.536,00	
1279 - 3.3.90.30.00		4.500,00	4.000,00	4.000,00	4.144,00	16.644,00	
3000 - 952 - 1.500.1032 15% de Impostos e Transferências para Saúde (C.F.P. 14)(25)(1)		4.500,00	4.000,00	4.000,00	4.144,00	16.644,00	
1280 - 3.3.90.32.00		5.000,00	5.000,00	5.000,00	5.180,00	20.180,00	
3000 - 952 - 1.500.1032 15% de Impostos e Transferências para Saúde (C.F.P. 14)(25)(1)		5.000,00	5.000,00	5.000,00	5.180,00	20.180,00	
1281 - 3.3.90.36.00		5.000,00	5.000,00	5.000,00	5.180,00	20.180,00	
3000 - 952 - 1.500.1032 15% de Impostos e Transferências para Saúde (C.F.P. 14)(25)(1)		5.000,00	5.000,00	5.000,00	5.180,00	20.180,00	
1282 - 3.3.90.99.00		5.000,00	5.000,00	5.000,00	5.180,00	20.180,00	
3000 - 952 - 1.500.1032 15% de Impostos e Transferências para Saúde (C.F.P. 14)(25)(1)		5.000,00	5.000,00	5.000,00	5.180,00	20.180,00	
1283 - 3.3.90.97.00		1.000,00	1.000,00	1.000,00	1.036,00	4.036,00	
3000 - 952 - 1.500.1032 15% de Impostos e Transferências para Saúde (C.F.P. 14)(25)(1)		1.000,00	1.000,00	1.000,00	1.036,00	4.036,00	
2.851 - AÇÕES DE ATENDIMENTO A SAÚDE DA CRIANÇA E ADOLESCENTE E		36.000,00	36.000,00	36.000,00	37.296,00	145.296,00	
1244 - 3.1.90.09.00		5.000,00	5.000,00	5.000,00	5.180,00	20.180,00	
3000 - 952 - 1.500.1032 15% de Impostos e Transferências para Saúde (C.F.P. 14)(25)(1)		5.000,00	5.000,00	5.000,00	5.180,00	20.180,00	
1245 - 3.1.90.11.00		5.000,00	5.000,00	5.000,00	5.180,00	20.180,00	
3000 - 952 - 1.500.1032 15% de Impostos e Transferências para Saúde (C.F.P. 14)(25)(1)		5.000,00	5.000,00	5.000,00	5.180,00	20.180,00	
1246 - 3.1.90.13.00		1.000,00	1.000,00	1.000,00	1.036,00	4.036,00	
3000 - 952 - 1.500.1032 15% de Impostos e Transferências para Saúde (C.F.P. 14)(25)(1)		1.000,00	1.000,00	1.000,00	1.036,00	4.036,00	
1247 - 3.1.90.94.00		1.000,00	1.000,00	1.000,00	1.036,00	4.036,00	
3000 - 952 - 1.500.1032 15% de Impostos e Transferências para Saúde (C.F.P. 14)(25)(1)		1.000,00	1.000,00	1.000,00	1.036,00	4.036,00	
1248 - 3.1.90.06.00		1.000,00	1.000,00	1.000,00	1.036,00	4.036,00	
3000 - 952 - 1.500.1032 15% de Impostos e Transferências para Saúde (C.F.P. 14)(25)(1)		1.000,00	1.000,00	1.000,00	1.036,00	4.036,00	
1249 - 3.1.91.13.00		1.000,00	1.000,00	1.000,00	1.036,00	4.036,00	
3000 - 952 - 1.500.1032 15% de Impostos e Transferências para Saúde (C.F.P. 14)(25)(1)		1.000,00	1.000,00	1.000,00	1.036,00	4.036,00	



DEMONSTRATIVO DE COMPATIBILIDADE PPA E LOA

Ação	Valor global	PPA 2022 - 2025 - Valores em R\$					Total
		2022	2023	2024	2025	2025	
1250 - R\$ - 1.500,00 15% de Impostos e Taxas para a Saúde (LC nº 141/2012)	0,00	5.000,00	5.000,00	5.000,00	5.180,00	20.180,00	
1251 - R\$ - 3.350,32 15% de Impostos e Taxas para a Saúde (LC nº 141/2012)	0,00	5.000,00	5.000,00	5.000,00	5.180,00	20.180,00	
1252 - R\$ - 3.350,36 15% de Impostos e Taxas para a Saúde (LC nº 141/2012)	0,00	5.000,00	5.000,00	5.000,00	5.180,00	20.180,00	
1253 - R\$ - 3.350,39 15% de Impostos e Taxas para a Saúde (LC nº 141/2012)	0,00	5.000,00	5.000,00	5.000,00	5.180,00	20.180,00	
1254 - R\$ - 3.350,47 15% de Impostos e Taxas para a Saúde (LC nº 141/2012)	0,00	5.000,00	5.000,00	5.000,00	5.180,00	20.180,00	
1263 - R\$ - 3.350,08 15% de Impostos e Taxas para a Saúde (LC nº 141/2012)	0,00	5.000,00	5.000,00	5.000,00	5.180,00	20.180,00	
1264 - R\$ - 3.350,96 15% de Impostos e Taxas para a Saúde (LC nº 141/2012)	0,00	5.000,00	5.000,00	5.000,00	5.180,00	20.180,00	
1265 - R\$ - 3.351,33 15% de Impostos e Taxas para a Saúde (LC nº 141/2012)	0,00	5.000,00	5.000,00	5.000,00	5.180,00	20.180,00	
1266 - R\$ - 3.350,06 15% de Impostos e Taxas para a Saúde (LC nº 141/2012)	0,00	5.000,00	5.000,00	5.000,00	5.180,00	20.180,00	
1267 - R\$ - 3.350,30 15% de Impostos e Taxas para a Saúde (LC nº 141/2012)	0,00	5.000,00	5.000,00	5.000,00	5.180,00	20.180,00	
1.936 - AÇÕES DE ATENDIMENTO A PESSOA COM DEFICIÊNCIA	0,00	35.000,00	0,00	1.020.000,00	1.056.720,00	2.075.720,00	
1260 - R\$ - 1.500,00 15% de Impostos e Taxas para a Saúde (LC nº 141/2012)	0,00	5.000,00	0,00	1.000.000,00	1.036.000,00	2.036.000,00	
1261 - R\$ - 3.350,31 15% de Impostos e Taxas para a Saúde (LC nº 141/2012)	0,00	5.000,00	0,00	1.000,00	1.036,00	2.036,00	
1262 - R\$ - 3.350,33 15% de Impostos e Taxas para a Saúde (LC nº 141/2012)	0,00	5.000,00	0,00	1.000,00	1.036,00	2.036,00	
1263 - R\$ - 3.350,36 15% de Impostos e Taxas para a Saúde (LC nº 141/2012)	0,00	5.000,00	0,00	1.000,00	1.036,00	2.036,00	
1264 - R\$ - 3.350,39 15% de Impostos e Taxas para a Saúde (LC nº 141/2012)	0,00	5.000,00	0,00	1.000,00	1.036,00	2.036,00	
1265 - R\$ - 3.350,47 15% de Impostos e Taxas para a Saúde (LC nº 141/2012)	0,00	5.000,00	0,00	1.000,00	1.036,00	2.036,00	
1266 - R\$ - 3.350,08 15% de Impostos e Taxas para a Saúde (LC nº 141/2012)	0,00	5.000,00	0,00	1.000,00	1.036,00	2.036,00	
1267 - R\$ - 3.350,96 15% de Impostos e Taxas para a Saúde (LC nº 141/2012)	0,00	5.000,00	0,00	1.000,00	1.036,00	2.036,00	



assinado por: idUser: 238

PORTAL DA TRANSPARENCIA

http://ciouid.it-solucoes.inf.br/transparenciaMunicipal/download/54-20240124103028.pdf


Prefeitura Municipal de Bom Conselho
 RUA VENEZA, Nº 416 - CENTRO - CEP: 14000-000 - Bom Conselho - SP
 CNPJ: 11.381.924/0001-09


Verifique aqui o Chama de subsídio nº: 005.9.124.14

Página 85 / 123

DEMONSTRATIVO DE COMPATIBILIDADE PPA E LOA

	Valor Global	2022	2023	2024	2025	Total
PPA 2022 - 2025 - Valores em R\$						
3200 - REC - 1.920.000,00 15% de Incentivo e Transferência da Lot. e Saúde (L. nº 141/2012)	0,00	4.180,00	4.000,00	4.180,00	4.180,00	16.540,00
1269 - 3.3.90.32.00	0,00	5.000,00	5.000,00	5.000,00	5.180,00	20.180,00
3300 - REC - 1.520.000,00 15% de Incentivo e Transferência para a Saúde (L. nº 141/2012)	0,00	5.000,00	5.000,00	5.000,00	5.180,00	20.180,00
1271 - 3.3.90.36.00	0,00	5.000,00	5.000,00	5.000,00	5.180,00	20.180,00
3300 - REC - 1.520.000,00 15% de Incentivo e Transferência para a Saúde (L. nº 141/2012)	0,00	5.000,00	5.000,00	5.000,00	5.180,00	20.180,00
1273 - 3.3.90.39.00	0,00	5.000,00	5.000,00	5.000,00	5.180,00	20.180,00
3300 - REC - 1.520.000,00 15% de Incentivo e Transferência para a Saúde (L. nº 141/2012)	0,00	5.000,00	5.000,00	5.000,00	5.180,00	20.180,00
1277 - 3.3.90.47.00	0,00	1.000,00	1.000,00	1.000,00	1.036,00	4.036,00
3300 - REC - 1.520.000,00 15% de Incentivo e Transferência para a Saúde (L. nº 141/2012)	0,00	1.000,00	1.000,00	1.000,00	1.036,00	4.036,00
Ação: 2.2086 - MANUTENÇÃO DA FOLHA DE PAGAMENTO DOS ACS COM INC. DOS	0,00	0,00	1.620.000,00	2.150.000,00	2.227.400,00	5.977.400,00
1750 - 3.1.90.11.00	0,00	0,00	1.550.000,00	2.100.000,00	2.175.000,00	5.825.000,00
3300 - REC - 1.620.000,00 15% de Incentivo e Transferência para a Saúde (L. nº 141/2012)	0,00	0,00	1.520.000,00	2.050.000,00	2.125.000,00	5.695.000,00
1751 - 3.1.90.04.00	0,00	0,00	20.000,00	20.000,00	20.720,00	50.720,00
3300 - REC - 1.620.000,00 15% de Incentivo e Transferência para a Saúde (L. nº 141/2012)	0,00	0,00	20.000,00	20.000,00	20.720,00	50.720,00
1755 - 3.1.90.13.00	0,00	0,00	10.000,00	10.000,00	10.350,00	30.350,00
3300 - REC - 1.620.000,00 15% de Incentivo e Transferência para a Saúde (L. nº 141/2012)	0,00	0,00	10.000,00	10.000,00	10.350,00	30.350,00
1757 - 3.1.91.13.00	0,00	0,00	20.000,00	20.000,00	20.720,00	60.720,00
3300 - REC - 1.620.000,00 15% de Incentivo e Transferência para a Saúde (L. nº 141/2012)	0,00	0,00	20.000,00	20.000,00	20.720,00	60.720,00
Ação: 302 - Assistência Hospitalar e Ambulatorial	0,00	13.617.100,00	14.492.000,00	15.080.000,00	15.658.890,00	60.847.990,00
1002 - ATENDIMENTO ESPECIALIZADO A SAÚDE DA POPULAÇÃO	0,00	13.617.100,00	14.492.000,00	15.080.000,00	15.658.890,00	60.847.990,00
Ação: 1.307 - AQUISIÇÃO DE VEÍCULOS, MÁQUINAS, MÓVEIS E EQUIPAMENTOS	0,00	730.000,00	745.000,00	320.000,00	331.520,00	2.126.520,00
1050 - 4.4.90.52.00	0,00	730.000,00	745.000,00	320.000,00	331.520,00	2.126.520,00
3300 - REC - 1.520.000,00 15% de Incentivo e Transferência para a Saúde (L. nº 141/2012)	0,00	100.000,00	90.000,00	90.000,00	91.900,00	361.900,00
3301 - REC - 1.620.000,00 15% de Incentivo e Transferência para a Saúde (L. nº 141/2012)	0,00	160.000,00	75.000,00	20.000,00	20.720,00	275.720,00
3302 - REC - 1.620.000,00 15% de Incentivo e Transferência para a Saúde (L. nº 141/2012)	0,00	30.000,00	23.000,00	20.000,00	107.300,00	279.600,00
3303 - REC - 1.620.000,00 15% de Incentivo e Transferência para a Saúde (L. nº 141/2012)	0,00	900.000,00	300.000,00	300.000,00	300.000,00	900.000,00
3304 - REC - 1.620.000,00 15% de Incentivo e Transferência para a Saúde (L. nº 141/2012)	0,00	0,00	300.000,00	300.000,00	300.000,00	900.000,00
Ação: 1.308 - EXECUÇÃO DE OBRAS PARA A ASSISTÊNCIA DE MÉDIA E ALTA	0,00	80.000,00	405.000,00	355.000,00	357.780,00	1.237.780,00
1052 - 4.4.90.51.00	0,00	80.000,00	405.000,00	355.000,00	367.780,00	1.207.780,00
3300 - REC - 1.920.000,00 15% de Incentivo e Transferência para a Saúde (L. nº 141/2012)	0,00	0,00	0,00	0,00	0,00	0,00
3303 - REC - 1.620.000,00 15% de Incentivo e Transferência para a Saúde (L. nº 141/2012)	0,00	20.000,00	5.000,00	5.000,00	18.540,00	48.540,00
3304 - REC - 1.620.000,00 15% de Incentivo e Transferência para a Saúde (L. nº 141/2012)	0,00	50.000,00	30.000,00	30.000,00	31,000,00	141.000,00
3305 - REC - 1.720.000,00 15% de Incentivo e Transferência para a Saúde (L. nº 141/2012)	0,00	0,00	150.000,00	300.000,00	300.000,00	750.000,00
Ação: 2.314 - MANUTENÇÃO DAS AÇÕES DE ASSISTÊNCIA HOSPITALAR E	0,00	7.631.500,00	8.240.000,00	10.200.000,00	10.862.512,00	36.934.012,00
1107 - 3.3.90.32.00	0,00	20.000,00	18.000,00	16.000,00	16.576,00	68.576,00
3300 - REC - 1.620.000,00 15% de Incentivo e Transferência para a Saúde (L. nº 141/2012)	0,00	0,00	8.000,00	8.000,00	8.288,00	24.288,00
3301 - REC - 1.620.000,00 15% de Incentivo e Transferência para a Saúde (L. nº 141/2012)	0,00	0,00	8.000,00	8.000,00	8.288,00	24.288,00



PORTAL DA TRANSPARENCIA
<http://cloud.rpt-solucoes.inf.br/transparencia/Municipal/download/54-20240124103028.pdf>
 assinado por: idUser 238

Prefeitura Municipal de Bom Conselho
 PAV. VILA DE HERZLIE, 4 - CENTRO - 55210-000 - Bom Conselho - PE
 CNPJ: 13.285.954/0001-04



Unidade: Prefeitura
 Chave de Autenticação: 1925917814

Página
 96 / 123

DEMONSTRATIVO DE COMPATIBILIDADE PPA E LOA

		PPA 2022 - 2025 - Valores em R\$					Total
		2022	2023	2024	2025		
Valor global							
0,00		10.000,00	10.000,00	10.000,00	10.000,00	40.000,00	
6,00	9000 - 900 - 1.000.000,00 de Impostos e Transferências para o Saúde (LC nº 141/2012)	3.000,00	3.000,00	3.000,00	3.000,00	12.000,00	
6,00	9001 - 900 - 1.000.000,00 Recursos do SUS de Recurso de Manutenção das Ações e Serviços Públicos	3.000,00	3.000,00	3.000,00	3.000,00	12.000,00	
0,00	1110 - 3.1.90.96.00	15.000,00	23.000,00	23.000,00	23.828,00	84.828,00	
0,00	3200 - 900 - 1.000.000,00 de Impostos e Transferências para o Saúde (LC nº 141/2012)	10.000,00	10.000,00	10.000,00	10.000,00	40.000,00	
0,00	3201 - 900 - 1.000.000,00 Recursos do SUS de Recurso de Manutenção das Ações e Serviços Públicos	5.000,00	15.000,00	15.000,00	15.828,00	50.828,00	
0,00	1112 - 3.1.90.97.00	6.000,00	6.000,00	6.000,00	6.216,00	24.216,00	
0,00	3200 - 900 - 1.000.000,00 de Impostos e Transferências para o Saúde (LC nº 141/2012)	3.000,00	3.000,00	3.000,00	3.108,00	12.108,00	
0,00	3201 - 900 - 1.000.000,00 Recursos do SUS de Recurso de Manutenção das Ações e Serviços Públicos	3.000,00	3.000,00	3.000,00	3.108,00	12.108,00	
0,00	1113 - 3.1.90.99.00	7.000,00	9.450,00	5.375,00	5.388,50	17.193,50	
0,00	3200 - 900 - 1.000.000,00 de Impostos e Transferências para o Saúde (LC nº 141/2012)	1.000,00	1.150,00	2.000,00	1.150,00	5.300,00	
0,00	3201 - 900 - 1.000.000,00 Recursos do SUS de Recurso de Manutenção das Ações e Serviços Públicos	6.000,00	8.300,00	3.375,00	4.238,50	21.903,50	
0,00	1114 - 3.1.90.97.00	10.000,00	10.000,00	10.000,00	10.360,00	40.360,00	
1,00	3200 - 900 - 1.000.000,00 de Impostos e Transferências para o Saúde (LC nº 141/2012)	15.000,00	15.000,00	10.000,00	10.360,00	50.360,00	
0,00	1116 - 3.1.90.98.00	11.000,00	10.000,00	10.000,00	10.360,00	41.360,00	
1,00	3200 - 900 - 1.000.000,00 de Impostos e Transferências para o Saúde (LC nº 141/2012)	3.000,00	3.000,00	3.000,00	3.000,00	12.000,00	
0,00	3201 - 900 - 1.000.000,00 Recursos do SUS de Recurso de Manutenção das Ações e Serviços Públicos	8.000,00	7.000,00	7.000,00	7.360,00	29.360,00	
0,00	1117 - 3.1.90.97.00	3.000,00	3.000,00	3.000,00	3.000,00	12.000,00	
0,00	3200 - 900 - 1.000.000,00 de Impostos e Transferências para o Saúde (LC nº 141/2012)	1.000,00	1.000,00	1.000,00	1.000,00	4.000,00	
0,00	3201 - 900 - 1.000.000,00 Recursos do SUS de Recurso de Manutenção das Ações e Serviços Públicos	2.000,00	2.000,00	2.000,00	2.000,00	8.000,00	
0,00	1310 - 3.1.90.04.00	141.000,00	258.000,00	688.000,00	712.788,00	1.799.788,00	
0,00	3200 - 900 - 1.000.000,00 de Impostos e Transferências para o Saúde (LC nº 141/2012)	15.000,00	25.000,00	200.000,00	65.000,00	405.000,00	
0,00	3201 - 900 - 1.000.000,00 Recursos do SUS de Recurso de Manutenção das Ações e Serviços Públicos	126.000,00	233.000,00	488.000,00	647.788,00	1.394.788,00	
0,00	1311 - 3.1.90.11.00	40.000,00	45.000,00	685.000,00	709.060,00	1.479.060,00	
0,00	3200 - 900 - 1.000.000,00 de Impostos e Transferências para o Saúde (LC nº 141/2012)	21.000,00	10.000,00	700.000,00	711.000,00	1.442.000,00	
0,00	3201 - 900 - 1.000.000,00 Recursos do SUS de Recurso de Manutenção das Ações e Serviços Públicos	19.000,00	35.000,00	15.000,00	38.060,00	87.060,00	
0,00	1312 - 3.1.90.13.00	7.000,00	7.000,00	27.000,00	27.972,00	68.972,00	
0,00	3200 - 900 - 1.000.000,00 de Impostos e Transferências para o Saúde (LC nº 141/2012)	5.000,00	5.000,00	5.000,00	5.000,00	20.000,00	
0,00	3201 - 900 - 1.000.000,00 Recursos do SUS de Recurso de Manutenção das Ações e Serviços Públicos	2.000,00	2.000,00	2.000,00	2.972,00	9.972,00	
0,00	1313 - 3.1.90.16.00	6.000,00	6.000,00	6.000,00	6.216,00	24.216,00	
0,00	3200 - 900 - 1.000.000,00 de Impostos e Transferências para o Saúde (LC nº 141/2012)	3.000,00	3.000,00	3.000,00	3.108,00	12.108,00	
0,00	3201 - 900 - 1.000.000,00 Recursos do SUS de Recurso de Manutenção das Ações e Serviços Públicos	3.000,00	3.000,00	3.000,00	3.108,00	12.108,00	
0,00	1314 - 3.1.90.02.00	1.000,00	1.000,00	1.000,00	1.036,00	4.036,00	
0,00	3200 - 900 - 1.000.000,00 de Impostos e Transferências para o Saúde (LC nº 141/2012)	1.000,00	1.000,00	1.000,00	1.036,00	4.036,00	
0,00	1315 - 3.1.90.94.00	4.000,00	4.000,00	4.000,00	4.344,00	16.144,00	



assinado por: idUser: 238

PORTAL DA TRANSPARENCIA



Prefeitura Municipal de Bom Conselho
 RUA VIDAL DE NEVES, 43 - CENTRO - 55.560-000 - Bom Conselho/PE
 CNPJ: 11.285.594/0001-01

Usuário: PABLO
 Classe de usuário: 14/02/2014

Página
 56/124

DEMONSTRATIVO DE COMPATIBILIDADE PPA E LOA

		PPA 2022 - 2025 - Valores em R\$				
Valor global		2022	2023	2024	2025	Total
300 - REC - 1.500,00	15% de Impostos e Taxas devidas para a Saúde (LC nº 141/2012)	1.050,00	1.000,00	1.000,00	1.050,00	4.050,00
301 - REC - 1.600,00	Recursos do SUS do Poder de Manutenção das Ações e Serviços Públicos	3.000,00	3.000,00	3.000,00	3.100,00	12.100,00
1316 - 3.1.91.56.00		4.050,00	4.000,00	4.000,00	4.150,00	16.144,00
300 - REC - 1.500,00	15% de Impostos e Taxas devidas para a Saúde (LC nº 141/2012)	1.020,00	1.000,00	1.000,00	1.050,00	4.070,00
301 - REC - 1.600,00	Recursos do SUS do Poder de Manutenção das Ações e Serviços Públicos	3.000,00	3.000,00	3.000,00	3.100,00	12.100,00
1317 - 3.1.91.11.00		30.000,00	23.000,00	53.000,00	54.900,00	160.900,00
300 - REC - 1.500,00	15% de Impostos e Taxas devidas para a Saúde (LC nº 141/2012)	10.000,00	9.000,00	8.000,00	9.100,00	34.100,00
301 - REC - 1.600,00	Recursos do SUS do Poder de Manutenção das Ações e Serviços Públicos	30.000,00	15.000,00	15.000,00	15.800,00	65.800,00
309 - REC - 1.600,00	Assistência financeira de longo prazo destinada à complementação do SUS	0,00	0,00	30.000,00	11.000,00	41.000,00
1318 - 3.3.90.08.00		10.000,00	10.000,00	10.000,00	10.300,00	40.300,00
300 - REC - 1.500,00	15% de Impostos e Taxas devidas para a Saúde (LC nº 141/2012)	5.000,00	5.000,00	5.000,00	5.100,00	20.100,00
301 - REC - 1.600,00	Recursos do SUS do Poder de Manutenção das Ações e Serviços Públicos	5.000,00	5.000,00	5.000,00	5.200,00	20.400,00
1319 - 3.3.90.14.00		50.000,00	98.000,00	108.000,00	111.000,00	367.000,00
300 - REC - 1.500,00	15% de Impostos e Taxas devidas para a Saúde (LC nº 141/2012)	40.000,00	40.000,00	40.000,00	40.000,00	160.000,00
301 - REC - 1.600,00	Recursos do SUS do Poder de Manutenção das Ações e Serviços Públicos	10.000,00	58.000,00	68.000,00	71.000,00	237.000,00
1320 - 3.3.90.30.00		120.000,00	4.350.000,00	3.200.000,00	3.315.200,00	15.322.700,00
300 - REC - 1.500,00	15% de Impostos e Taxas devidas para a Saúde (LC nº 141/2012)	80.000,00	8.000,00	8.000,00	8.000,00	312.000,00
301 - REC - 1.600,00	Recursos do SUS do Poder de Manutenção das Ações e Serviços Públicos	40.000,00	4.342.000,00	3.200,00	3.307.200,00	15.010.000,00
1428 - 3.3.90.90.00		6.000,00	6.000,00	6.000,00	6.216,00	24.216,00
300 - REC - 1.500,00	15% de Impostos e Taxas devidas para a Saúde (LC nº 141/2012)	3.000,00	3.000,00	3.000,00	3.100,00	12.100,00
301 - REC - 1.600,00	Recursos do SUS do Poder de Manutenção das Ações e Serviços Públicos	3.000,00	3.000,00	3.000,00	3.116,00	12.116,00
Ação: 2.315 - GESTÃO DO HOSPITAL MONSIEUR ALFREDO DAMASO - SUS DE		4.046.536,08	4.098.000,00	4.099.000,00	4.249.529,00	16.492.064,08
1009 - 3.1.90.04.00		75.000,00	50.000,00	50.000,00	51.800,00	226.800,00
300 - REC - 1.500,00	15% de Impostos e Taxas devidas para a Saúde (LC nº 141/2012)	50.000,00	50.000,00	50.000,00	50.700,00	200.700,00
301 - REC - 1.600,00	Recursos do SUS do Poder de Manutenção das Ações e Serviços Públicos	25.000,00	0,00	0,00	1.100,00	26.100,00
1100 - 3.1.90.11.00		2.050.000,00	2.740.000,00	3.040.000,00	3.149.440,00	10.979.440,00
300 - REC - 1.500,00	15% de Impostos e Taxas devidas para a Saúde (LC nº 141/2012)	1.500.000,00	2.000.000,00	2.000.000,00	2.100.000,00	8.000.000,00
301 - REC - 1.600,00	Recursos do SUS do Poder de Manutenção das Ações e Serviços Públicos	550.000,00	740.000,00	1.040.000,00	1.049.440,00	3.979.440,00
1101 - 3.1.90.13.00		36.600,00	90.000,00	90.000,00	91.000,00	357.600,00
300 - REC - 1.500,00	15% de Impostos e Taxas devidas para a Saúde (LC nº 141/2012)	21.600,00	8.000,00	8.000,00	8.200,00	45.800,00
301 - REC - 1.600,00	Recursos do SUS do Poder de Manutenção das Ações e Serviços Públicos	15.000,00	82.000,00	82.000,00	82.800,00	312.800,00
1102 - 3.1.90.15.00		1.000,00	4.000,00	4.000,00	4.144,00	16.144,00
300 - REC - 1.500,00	15% de Impostos e Taxas devidas para a Saúde (LC nº 141/2012)	500,00	2.000,00	2.000,00	2.072,00	6.572,00
301 - REC - 1.600,00	Recursos do SUS do Poder de Manutenção das Ações e Serviços Públicos	500,00	2.000,00	2.000,00	2.072,00	8.072,00
1103 - 3.1.91.13.00		10.000,00	115.000,00	90.000,00	93.240,00	618.240,00
300 - REC - 1.500,00	15% de Impostos e Taxas devidas para a Saúde (LC nº 141/2012)	5.000,00	15.000,00	10.000,00	10.200,00	40.200,00
301 - REC - 1.600,00	Recursos do SUS do Poder de Manutenção das Ações e Serviços Públicos	5.000,00	100.000,00	80.000,00	83.040,00	578.040,00



PORTAL DA TRANSPARENCIA
<http://oioud.it-solucoes.inf.br/transparencia/Municipal/download/54-20240124103028.pdf>
 assinado por: idUser 238

Prefeitura Municipal de Bom Conselho
 RUA WILSON NEGREIROS, 43 - CEP: 61.310-000 - Bom Conselho/PE
 E-mail: CNPJ: 11.288.894/0001-41



Verificação de
 Chave de autenticação: 1525 9 172 11

Página
 58 / 23

DEMONSTRATIVO DE COMPATIBILIDADE PPA E LOA

		PPA 2022 - 2025 - Valores em R\$					Total
		2022	2023	2024	2025		
Valor global		10.000,00	10.000,00	10.000,00	10.350,00	40.350,00	
1104 - 3.3.90.08.00	200 - 952 - 1.500,00 15% de Impostos e Transferências para Saúde (LC nº 147/2012)	5.000,00	5.000,00	5.000,00	5.165,00	20.165,00	
	201 - 952 - 1.600,00 15% de Impostos e Transferências para Saúde (LC nº 147/2012)	5.000,00	5.000,00	5.000,00	5.165,00	20.165,00	
1105 - 3.3.90.14.00		29.000,00	29.000,00	29.000,00	30.044,00	117.044,00	
1200 - 952 - 1.500,00 15% de Impostos e Transferências para Saúde (LC nº 147/2012)		19.000,00	19.000,00	19.000,00	19.660,00	76.660,00	
1301 - 952 - 1.600,00 15% de Impostos e Transferências para Saúde (LC nº 147/2012)		10.000,00	10.000,00	10.000,00	10.384,00	40.384,00	
1106 - 3.3.90.30.00		1.132.936,08	915.000,00	915.000,00	637.140,00	3.300.076,08	
200 - 952 - 1.500,00 15% de Impostos e Transferências para Saúde (LC nº 147/2012)		20.000,00	15.000,00	15.000,00	15.460,00	65.460,00	
301 - 952 - 1.600,00 15% de Impostos e Transferências para Saúde (LC nº 147/2012)		1.112.936,08	900.000,00	900.000,00	621.680,00	3.331.596,08	
1108 - 3.3.90.34.00		80.000,00	80.000,00	80,000,00	91.440,00	201.440,00	
200 - 952 - 1.500,00 15% de Impostos e Transferências para Saúde (LC nº 147/2012)		20.000,00	15.000,00	15.000,00	15.460,00	65.460,00	
301 - 952 - 1.600,00 15% de Impostos e Transferências para Saúde (LC nº 147/2012)		60.000,00	65.000,00	65.000,00	75.980,00	235.980,00	
1111 - 3.3.90.36.00		20.000,00	17.000,00	17.000,00	17.612,00	71.612,00	
200 - 952 - 1.500,00 15% de Impostos e Transferências para Saúde (LC nº 147/2012)		10.000,00	5.000,00	5.000,00	5.160,00	25.160,00	
301 - 952 - 1.600,00 15% de Impostos e Transferências para Saúde (LC nº 147/2012)		10.000,00	12.000,00	12.000,00	12.452,00	46.452,00	
1115 - 3.3.90.37.00		4.000,00	4.000,00	4.000,00	4.144,00	16.144,00	
200 - 952 - 1.500,00 15% de Impostos e Transferências para Saúde (LC nº 147/2012)		2.000,00	2.000,00	2.000,00	2.072,00	8.072,00	
301 - 952 - 1.600,00 15% de Impostos e Transferências para Saúde (LC nº 147/2012)		2.000,00	2.000,00	2.000,00	2.072,00	8.072,00	
1119 - 3.3.90.39.00		260.000,00	130.000,00	155.000,00	160.580,00	705.580,00	
200 - 952 - 1.500,00 15% de Impostos e Transferências para Saúde (LC nº 147/2012)		200.000,00	100.000,00	115.000,00	119.500,00	534.500,00	
301 - 952 - 1.600,00 15% de Impostos e Transferências para Saúde (LC nº 147/2012)		60.000,00	30.000,00	40.000,00	41.080,00	151.080,00	
1121 - 3.3.90.47.00		10.000,00	7.000,00	7.000,00	7.252,00	31.252,00	
200 - 952 - 1.500,00 15% de Impostos e Transferências para Saúde (LC nº 147/2012)		10.000,00	7.000,00	7.000,00	7.332,00	31.332,00	
1124 - 3.3.90.48.00		3.300,48.00	5.000,00	5.000,00	5.160,00	22.130,00	
200 - 952 - 1.500,00 15% de Impostos e Transferências para Saúde (LC nº 147/2012)		2.000,00	2.000,00	2.000,00	2.072,00	8.072,00	
301 - 952 - 1.600,00 15% de Impostos e Transferências para Saúde (LC nº 147/2012)		1.300,48	3.000,00	3.000,00	3.088,00	14.088,00	
1129 - 3.3.90.92.00		2.000,00	2.000,00	2.000,00	2.072,00	8.072,00	
200 - 952 - 1.500,00 15% de Impostos e Transferências para Saúde (LC nº 147/2012)		2.000,00	2.000,00	2.000,00	2.072,00	8.072,00	
Ação:		15.000,00	15.000,00	15.000,00	15.540,00	60.540,00	
1.721 - AQUISIÇÃO DE EQUIPAMENTOS DIVERSOS PARA O SERVIÇO DE		15.000,00	15.000,00	15.000,00	15.540,00	60.540,00	
Ação:		2.900,00	130.000,00	10.000,00	0,00	340.000,00	
1.799 - CONSTRUÇÃO DE UPA		2.900,00	120.000,00	0,00	0,00	340.000,00	
200 - 952 - 1.500,00 15% de Impostos e Transferências para Saúde (LC nº 147/2012)		2.000,00	100.000,00	0,00	0,00	302.000,00	
301 - 952 - 1.600,00 15% de Impostos e Transferências para Saúde (LC nº 147/2012)		900,00	20.000,00	0,00	0,00	48.000,00	
1056 - 4.4.90.52.00		10.000,00	10.000,00	10.000,00	10.350,00	40.350,00	
200 - 952 - 1.500,00 15% de Impostos e Transferências para Saúde (LC nº 147/2012)		10.000,00	10.000,00	10.000,00	10.350,00	40.350,00	



DEMONSTRATIVO DE COMPATIBILIDADE PPA E LOA

		PPA 2022 - 2025 - Valores em R\$				
		2022	2023	2024	2025	Total
Ação:	2.900 - MANUTENÇÃO DO SERVIÇO DE ATENDIMENTO MÓVEL DE	0,00	169.000,00	240.000,00	218.540,00	616.540,00
	1235 - 3.1.90.04.00	0,00	26.000,00	26.000,00	29.000,00	125.000,00
	300 - MS - 1.500.000 15% de Impostos e Taxas-Estado para a Saúde (LC nº 141/2012)	0,00	30.000,00	30.000,00	34.000,00	94.000,00
	301 - MS - 1.600.000 Recursos do SUS do Bloco de Manutenção dos Ações e Serviços Públicos	0,00	8.000,00	9.000,00	4.288,00	31.288,00
	1234 - 3.1.90.11.00	0,00	45.000,00	50.000,00	51.800,00	186.800,00
	300 - MS - 1.500.000 15% de Impostos e Taxas-Estado para a Saúde (LC nº 141/2012)	0,00	35.000,00	30.000,00	31.800,00	106.800,00
	301 - MS - 1.600.000 Recursos do SUS do Bloco de Manutenção dos Ações e Serviços Públicos	0,00	20.000,00	20.000,00	20.000,00	60.000,00
	1235 - 3.1.90.13.00	0,00	17.000,00	17.000,00	17.612,00	51.612,00
	300 - MS - 1.500.000 15% de Impostos e Taxas-Estado para a Saúde (LC nº 141/2012)	0,00	15.000,00	15.000,00	15.540,00	45.540,00
	301 - MS - 1.600.000 Recursos do SUS do Bloco de Manutenção dos Ações e Serviços Públicos	0,00	2.000,00	2.000,00	2.072,00	6.072,00
	1236 - 3.1.90.04.00	0,00	4.000,00	4.000,00	4.144,00	16.144,00
	300 - MS - 1.500.000 15% de Impostos e Taxas-Estado para a Saúde (LC nº 141/2012)	0,00	1.000,00	1.000,00	1.038,00	3.038,00
	301 - MS - 1.600.000 Recursos do SUS do Bloco de Manutenção dos Ações e Serviços Públicos	0,00	3.000,00	3.000,00	3.106,00	9.106,00
	1237 - 3.1.90.08.00	0,00	4.000,00	2.000,00	2.072,00	10.072,00
	300 - MS - 1.500.000 15% de Impostos e Taxas-Estado para a Saúde (LC nº 141/2012)	0,00	1.000,00	1.000,00	1.038,00	3.038,00
	301 - MS - 1.600.000 Recursos do SUS do Bloco de Manutenção dos Ações e Serviços Públicos	0,00	3.000,00	1.000,00	1.034,00	5.034,00
	1238 - 3.1.91.11.00	0,00	14.000,00	24.000,00	24.884,00	71.884,00
	300 - MS - 1.500.000 15% de Impostos e Taxas-Estado para a Saúde (LC nº 141/2012)	0,00	10.000,00	10.000,00	10.720,00	30.720,00
	301 - MS - 1.600.000 Recursos do SUS do Bloco de Manutenção dos Ações e Serviços Públicos	0,00	4.000,00	14.000,00	14.164,00	32.164,00
	1239 - 3.3.90.08.00	0,00	2.000,00	2.000,00	2.072,00	8.072,00
	300 - MS - 1.500.000 15% de Impostos e Taxas-Estado para a Saúde (LC nº 141/2012)	0,00	1.000,00	1.000,00	1.038,00	3.038,00
	301 - MS - 1.600.000 Recursos do SUS do Bloco de Manutenção dos Ações e Serviços Públicos	0,00	1.000,00	1.000,00	1.034,00	3.034,00
	1240 - 3.3.90.14.00	0,00	4.000,00	4.000,00	4.144,00	16.144,00
	300 - MS - 1.500.000 15% de Impostos e Taxas-Estado para a Saúde (LC nº 141/2012)	0,00	2.000,00	2.000,00	2.072,00	6.072,00
	301 - MS - 1.600.000 Recursos do SUS do Bloco de Manutenção dos Ações e Serviços Públicos	0,00	2.000,00	2.000,00	2.072,00	8.072,00
	1241 - 3.3.90.30.00	0,00	9.000,00	50.000,00	51.800,00	120.800,00
	300 - MS - 1.500.000 15% de Impostos e Taxas-Estado para a Saúde (LC nº 141/2012)	0,00	1.000,00	1.000,00	1.038,00	3.038,00
	301 - MS - 1.600.000 Recursos do SUS do Bloco de Manutenção dos Ações e Serviços Públicos	0,00	8.000,00	49.000,00	50.762,00	117.762,00
	1242 - 3.3.90.36.00	0,00	4.000,00	4.000,00	4.144,00	16.144,00
	300 - MS - 1.500.000 15% de Impostos e Taxas-Estado para a Saúde (LC nº 141/2012)	0,00	2.000,00	2.000,00	2.072,00	6.072,00
	301 - MS - 1.600.000 Recursos do SUS do Bloco de Manutenção dos Ações e Serviços Públicos	0,00	2.000,00	2.000,00	2.072,00	8.072,00
	1243 - 3.3.90.39.00	0,00	45.000,00	55.000,00	56.980,00	174.980,00
	300 - MS - 1.500.000 15% de Impostos e Taxas-Estado para a Saúde (LC nº 141/2012)	0,00	10.000,00	15.000,00	15.540,00	40.540,00
	301 - MS - 1.600.000 Recursos do SUS do Bloco de Manutenção dos Ações e Serviços Públicos	0,00	35.000,00	40.000,00	41.440,00	134.440,00
Ação:	2.912 - MANUTENÇÃO DO PROGRAMA DE TRATAMENTO DE SAÚDE - CIRA	0,00	52.000,00	50.000,00	93.240,00	305.240,00
	1173 - 3.3.90.30.00	0,00	2.000,00	2.000,00	2.072,00	8.072,00
	300 - MS - 1.500.000 15% de Impostos e Taxas-Estado para a Saúde (LC nº 141/2012)	0,00	1.000,00	1.000,00	1.038,00	3.038,00



Unidades: Reais
Classe de Intelectualidade: 003 01/17-2/14

Página
30 de 324

DEMONSTRATIVO DE COMPATIBILIDADE PPA E LOA

		PPA 2022 - 2025 - Valores em R\$				
Ação:	Valor global	2022	2023	2024	2025	Total
1.923 - AQUISIÇÃO DE MÓVEIS, UTENSÍLIOS E EQUIPAMENTOS DIVERSOS	0,00	2.000,00	2.000,00	2.000,00	2.072,00	8.072,00
1174 - 3.3.90.32.00	0,00	3.300,00	3.000,00	2.070,00	4.072,00	9.072,00
3200 - MFC - 1.500,00E 1,0% de Impostos e Transferência para a Saúde (LC nº 41/2002)	0,00	1.000,00	1.000,00	1.000,00	1.036,00	4.036,00
3201 - MFC - 1.200,00E 1,0% de Impostos e Transferência para a Saúde (LC nº 41/2002)	0,00	1.200,00	1.000,00	1.000,00	1.236,00	4.636,00
3202 - MFC - 1.500,00E 1,0% de Impostos e Transferência para a Saúde (LC nº 41/2002)	0,00	25.000,00	20.000,00	20.000,00	30.700,00	95.700,00
3203 - MFC - 1.600,00E Recurso do SUS do Bloco de Manutenção dos Insumos e Serviços Públicos	0,00	15.000,00	15.000,00	45.000,00	45.000,00	121.000,00
1177 - 3.3.90.47.00	0,00	2.000,00	2.000,00	2.000,00	2.072,00	8.072,00
3200 - MFC - 1.500,00E 1,0% de Impostos e Transferência para a Saúde (LC nº 41/2002)	0,00	2.000,00	2.000,00	2.000,00	2.072,00	8.072,00
3201 - MFC - 1.500,00E 1,0% de Impostos e Transferência para a Saúde (LC nº 41/2002)	0,00	2.000,00	2.000,00	2.000,00	2.072,00	8.072,00
3202 - MFC - 1.500,00E 1,0% de Impostos e Transferência para a Saúde (LC nº 41/2002)	0,00	15.000,00	17.000,00	10.000,00	12.668,00	69.668,00
3203 - MFC - 1.200,00E Recurso do SUS do Bloco de Manutenção dos Insumos e Serviços Públicos	0,00	5.000,00	5.000,00	5.000,00	5.190,00	20.190,00
1044 - 4.4.90.52.00	0,00	15.000,00	12.000,00	12.000,00	13.065,00	54.465,00
3200 - MFC - 1.500,00E 1,0% de Impostos e Transferência para a Saúde (LC nº 41/2002)	0,00	15.000,00	13.000,00	13.000,00	13.065,00	54.465,00
3201 - MFC - 1.500,00E 1,0% de Impostos e Transferência para a Saúde (LC nº 41/2002)	0,00	5.000,00	5.000,00	5.000,00	5.190,00	20.190,00
3202 - MFC - 1.500,00E Recurso do SUS do Bloco de Manutenção do Teto do Sistema Público de S	0,00	5.000,00	8.000,00	3.000,00	3.288,00	19.288,00
2.924 - MANUTENÇÃO DO CENTRO DE ATENÇÃO PSICOSSOCIAL (CAPS)	0,00	125.000,00	106.050,00	126.000,00	130.526,00	487.576,00
1179 - 3.1.90.04.00	0,00	30.000,00	22.000,00	22.000,00	22.702,00	96.702,00
3200 - MFC - 1.500,00E 1,0% de Impostos e Transferência para a Saúde (LC nº 41/2002)	0,00	30.000,00	25.000,00	25.000,00	25.540,00	95.540,00
3201 - MFC - 1.500,00E Recurso do SUS do Bloco de Manutenção dos Insumos e Serviços Públicos	0,00	20.000,00	7.000,00	7.000,00	7.450,00	31.450,00
1180 - 3.1.90.11.00	0,00	20.000,00	20.000,00	20.000,00	20.720,00	80.720,00
3200 - MFC - 1.500,00E 1,0% de Impostos e Transferência para a Saúde (LC nº 41/2002)	0,00	20.000,00	20.000,00	20.000,00	20.720,00	80.720,00
3201 - MFC - 1.500,00E Recurso do SUS do Bloco de Manutenção dos Insumos e Serviços Públicos	0,00	10.000,00	10.000,00	10.000,00	10.360,00	40.360,00
1181 - 3.1.90.13.00	0,00	9.000,00	9.000,00	9.000,00	9.324,00	36.324,00
3200 - MFC - 1.500,00E 1,0% de Impostos e Transferência para a Saúde (LC nº 41/2002)	0,00	7.000,00	7.000,00	7.000,00	7.230,00	28.230,00
3201 - MFC - 1.200,00E Recurso do SUS do Bloco de Manutenção dos Insumos e Serviços Públicos	0,00	2.000,00	2.000,00	2.000,00	2.094,00	8.094,00
1182 - 3.1.90.94.00	0,00	1.000,00	1.000,00	1.000,00	1.036,00	4.036,00
3200 - MFC - 1.500,00E 1,0% de Impostos e Transferência para a Saúde (LC nº 41/2002)	0,00	1.000,00	1.000,00	1.000,00	1.036,00	4.036,00
3201 - MFC - 1.200,00E Recurso do SUS do Bloco de Manutenção dos Insumos e Serviços Públicos	0,00	3.000,00	3.000,00	3.000,00	3.080,00	12.080,00
1183 - 3.1.90.95.00	0,00	4.000,00	4.000,00	4.000,00	4.144,00	16.144,00
3200 - MFC - 1.500,00E 1,0% de Impostos e Transferência para a Saúde (LC nº 41/2002)	0,00	1.000,00	1.000,00	1.000,00	1.036,00	4.036,00
3201 - MFC - 1.500,00E Recurso do SUS do Bloco de Manutenção dos Insumos e Serviços Públicos	0,00	3.000,00	3.000,00	3.000,00	3.108,00	12.108,00
1184 - 3.1.91.1.3.00	0,00	15.000,00	14.000,00	14.000,00	14.504,00	57.504,00
3200 - MFC - 1.500,00E 1,0% de Impostos e Transferência para a Saúde (LC nº 41/2002)	0,00	20.000,00	9.000,00	9.000,00	9.314,00	37.314,00
3201 - MFC - 1.500,00E Recurso do SUS do Bloco de Manutenção dos Insumos e Serviços Públicos	0,00	5.000,00	5.000,00	5.000,00	5.190,00	20.190,00
1185 - 3.3.90.08.00	0,00	2.000,00	2.000,00	2.000,00	2.072,00	8.072,00
3200 - MFC - 1.500,00E 1,0% de Impostos e Transferência para a Saúde (LC nº 41/2002)	0,00	1.000,00	1.000,00	1.000,00	1.036,00	4.036,00



DEMONSTRATIVO DE COMPATIBILIDADE PPA E LOA

		2022	2023	2024	2025 - Valores em R\$	Total
	Valor global	1.020,00	1.000,00	2.000,00	1.026,00	4.206,00
3001 - MS - 1.650.000 Recursos do SUS do Bior. de Manutenção das Ações e Serviços Básicos	0,00	3.000,00	3.000,00	3.000,00	3.108,00	12.108,00
1186 - 3.3.90.14.00	0,00	1.000,00	1.000,00	1.000,00	1.000,00	4.000,00
3001 - MS - 1.550.000 Recursos do SUS do Bior. de Manutenção das Ações e Serviços Básicos	0,00	2.000,00	2.000,00	2.000,00	2.070,00	8.070,00
1187 - 3.3.90.30.00	0,00	8.000,00	8.000,00	8.000,00	8.288,00	32.288,00
3001 - MS - 1.550.000 Recursos do SUS do Bior. de Manutenção das Ações e Serviços Básicos	0,00	3.000,00	3.000,00	3.000,00	3.108,00	12.108,00
3001 - MS - 1.650.000 Recursos do SUS do Bior. de Manutenção das Ações e Serviços Básicos	0,00	10.000,00	6.000,00	6.000,00	6.216,00	28.216,00
1188 - 3.3.90.32.00	0,00	3.200,00	3.000,00	3.000,00	3.108,00	12.316,00
3001 - MS - 1.550.000 Recursos do SUS do Bior. de Manutenção das Ações e Serviços Básicos	0,00	5.000,00	3.000,00	3.000,00	3.108,00	14.108,00
3001 - MS - 1.600.000 Recursos do SUS do Bior. de Manutenção das Ações e Serviços Básicos	0,00	5.000,00	3.000,00	3.000,00	3.108,00	14.108,00
1189 - 3.3.90.35.00	0,00	13.000,00	7.000,00	25.000,00	23.900,00	70.900,00
3001 - MS - 1.550.000 Recursos do SUS do Bior. de Manutenção das Ações e Serviços Básicos	0,00	1.000,00	1.000,00	1.000,00	1.026,00	4.026,00
3001 - MS - 1.500.000 Recursos do SUS do Bior. de Manutenção das Ações e Serviços Básicos	0,00	12.000,00	6.000,00	20.000,00	20.720,00	58.720,00
1190 - 3.3.90.39.00	0,00	9.000,00	4.000,00	6.000,00	6.216,00	25.216,00
3001 - MS - 1.550.000 Recursos do SUS do Bior. de Manutenção das Ações e Serviços Básicos	0,00	1.000,00	1.000,00	1.000,00	1.026,00	4.026,00
3001 - MS - 1.500.000 Recursos do SUS do Bior. de Manutenção das Ações e Serviços Básicos	0,00	3.000,00	3.000,00	3.000,00	3.108,00	12.108,00
1191 - 3.3.90.47.00	0,00	3.000,00	3.000,00	3.000,00	3.108,00	12.108,00
3001 - MS - 1.500.000 Recursos do SUS do Bior. de Manutenção das Ações e Serviços Básicos	0,00	1.000,00	1.000,00	1.000,00	1.026,00	4.026,00
3001 - MS - 1.600.000 Recursos do SUS do Bior. de Manutenção das Ações e Serviços Básicos	0,00	2.000,00	2.000,00	2.000,00	2.070,00	8.070,00
Ações	0,00	35.000,00	25.000,00	25.000,00	25.920,00	110.920,00
1.906 - AQUISIÇÃO DE MÓVEIS, MÍNIOS E EQUIPAMENTOS DIVERSOS	0,00	35.000,00	25.000,00	25.000,00	25.920,00	110.920,00
1046 - 4.4.90.52.00	0,00	35.000,00	25.000,00	25.000,00	25.920,00	110.920,00
3001 - MS - 1.500.000 Recursos do SUS do Bior. de Manutenção das Ações e Serviços Básicos	0,00	5.000,00	5.000,00	5.000,00	5.108,00	20.108,00
3002 - MS - 1.600.000 Recursos do SUS do Bior. de Manutenção das Ações e Serviços Básicos	0,00	30.000,00	20.000,00	20.000,00	20.720,00	90.720,00
Ações	0,00	41.000,00	30.000,00	30.000,00	37.256,00	138.256,00
2.927 - PROMOÇÃO DE AÇÕES DE ATENDIMENTO A DOENÇAS CRÔNICAS	0,00	5.000,00	3.000,00	3.000,00	3.108,00	14.108,00
1201 - MS - 1.500.000 Recursos do SUS do Bior. de Manutenção das Ações e Serviços Básicos	0,00	5.000,00	3.000,00	3.000,00	3.108,00	14.108,00
1204 - 3.1.90.11.00	0,00	5.000,00	3.000,00	3.000,00	3.108,00	14.108,00
3001 - MS - 1.500.000 Recursos do SUS do Bior. de Manutenção das Ações e Serviços Básicos	0,00	5.000,00	3.000,00	3.000,00	3.108,00	14.108,00
1205 - 3.1.90.13.00	0,00	1.000,00	1.000,00	1.000,00	1.026,00	4.026,00
3001 - MS - 1.500.000 Recursos do SUS do Bior. de Manutenção das Ações e Serviços Básicos	0,00	1.000,00	1.000,00	1.000,00	1.026,00	4.026,00
1206 - 3.1.90.04.00	0,00	1.000,00	1.000,00	1.000,00	1.026,00	4.026,00
3001 - MS - 1.500.000 Recursos do SUS do Bior. de Manutenção das Ações e Serviços Básicos	0,00	1.000,00	1.000,00	1.000,00	1.026,00	4.026,00
1207 - 3.1.90.06.00	0,00	1.000,00	1.000,00	1.000,00	1.026,00	4.026,00
3001 - MS - 1.500.000 Recursos do SUS do Bior. de Manutenção das Ações e Serviços Básicos	0,00	1.000,00	1.000,00	1.000,00	1.026,00	4.026,00
1208 - 3.1.91.13.00	0,00	1.000,00	1.000,00	1.000,00	1.026,00	4.026,00
3001 - MS - 1.500.000 Recursos do SUS do Bior. de Manutenção das Ações e Serviços Básicos	0,00	1.000,00	1.000,00	1.000,00	1.026,00	4.026,00
1209 - 3.3.90.30.00	0,00	10.000,00	7.000,00	7.000,00	7.252,00	31.252,00

	Valor global	2022	2023	2024	2025	Total
3000 - REC - 1.500,00% 15% de Impostos e Transferências para a Saúde (L.C. nº 141/2012)	6,00	16.000,00	17.000,00	17.000,00	20.500,00	30.250,00
1210 - 3.3.90.37.00	0,00	5.000,00	5.000,00	5.000,00	5.180,00	20.180,00
3000 - REC - 1.500,00% 15% de Impostos e Transferências para a Saúde (L.C. nº 141/2012)	0,00	5.000,00	5.000,00	5.000,00	5.180,00	20.180,00
1211 - 3.3.90.36.00	0,00	5.000,00	5.000,00	5.000,00	5.180,00	20.180,00
3000 - REC - 1.500,00% 15% de Impostos e Transferências para a Saúde (L.C. nº 141/2012)	0,00	5.000,00	5.000,00	5.000,00	5.180,00	20.180,00
1212 - 3.3.90.39.00	0,00	5.000,00	5.000,00	5.000,00	5.180,00	20.180,00
3000 - REC - 1.500,00% 15% de Impostos e Transferências para a Saúde (L.C. nº 141/2012)	0,00	5.000,00	5.000,00	5.000,00	5.180,00	20.180,00
1213 - 3.3.90.47.00	0,00	1.000,00	1.000,00	1.000,00	1.036,00	4.036,00
3000 - REC - 1.500,00% 15% de Impostos e Transferências para a Saúde (L.C. nº 141/2012)	0,00	1.000,00	1.000,00	1.000,00	1.036,00	4.036,00
1604 - 3.3.90.08.00	0,00	1.000,00	1.000,00	1.000,00	1.036,00	4.036,00
3000 - REC - 1.500,00% 15% de Impostos e Transferências para a Saúde (L.C. nº 141/2012)	0,00	1.000,00	1.000,00	1.000,00	1.036,00	4.036,00
AÇÃO: 2.935 - REALIZAÇÃO DE CONVÊNIOS COM A SENTAM, UNIP E HOSPITAL DO	0,00	2.000,00	2.000,00	2.000,00	2.072,00	8.072,00
1255 - 3.3.90.47.00	0,00	2.000,00	2.000,00	2.000,00	2.072,00	8.072,00
3000 - REC - 1.500,00% 15% de Impostos e Transferências para a Saúde (L.C. nº 141/2012)	0,00	2.000,00	2.000,00	2.000,00	2.072,00	8.072,00
1256 - 3.3.90.36.00	0,00	10.000,00	7.000,00	7.000,00	7.252,00	31.252,00
3000 - REC - 1.500,00% 15% de Impostos e Transferências para a Saúde (L.C. nº 141/2012)	0,00	10.000,00	7.000,00	7.000,00	7.252,00	31.252,00
1257 - 3.3.90.39.00	0,00	10.000,00	7.000,00	7.000,00	7.252,00	31.252,00
3000 - REC - 1.500,00% 15% de Impostos e Transferências para a Saúde (L.C. nº 141/2012)	0,00	10.000,00	7.000,00	7.000,00	7.252,00	31.252,00
1258 - 3.3.90.47.00	0,00	10.000,00	8.000,00	8.000,00	8.288,00	34.288,00
3000 - REC - 1.500,00% 15% de Impostos e Transferências para a Saúde (L.C. nº 141/2012)	0,00	10.000,00	8.000,00	8.000,00	8.288,00	34.288,00
1259 - 3.3.90.37.00	0,00	10.000,00	8.000,00	8.000,00	8.288,00	34.288,00
3000 - REC - 1.500,00% 15% de Impostos e Transferências para a Saúde (L.C. nº 141/2012)	0,00	10.000,00	8.000,00	8.000,00	8.288,00	34.288,00
AÇÃO: 2.939 - TETO MUNICIPAL MELHOR EM CASA	0,00	411.363,92	317.000,00	257.000,00	266.252,00	1.251.315,92
1285 - 3.1.90.04.00	0,00	126.000,00	60.000,00	60.000,00	62.160,00	302.160,00
3000 - REC - 1.500,00% 15% de Impostos e Transferências para a Saúde (L.C. nº 141/2012)	0,00	126.000,00	60.000,00	60.000,00	62.160,00	302.160,00
1286 - 3.1.90.11.00	0,00	150.000,00	140.000,00	90.000,00	93.240,00	473.240,00
3000 - REC - 1.500,00% 15% de Impostos e Transferências para a Saúde (L.C. nº 141/2012)	0,00	150.000,00	140.000,00	90.000,00	93.240,00	473.240,00
1292 - 3.1.90.13.00	0,00	18.000,00	12.000,00	12.000,00	12.432,00	54.432,00
3000 - REC - 1.500,00% 15% de Impostos e Transferências para a Saúde (L.C. nº 141/2012)	0,00	18.000,00	12.000,00	12.000,00	12.432,00	54.432,00
1294 - 3.1.90.94.00	0,00	4.000,00	4.000,00	4.000,00	4.144,00	16.144,00
3000 - REC - 1.500,00% 15% de Impostos e Transferências para a Saúde (L.C. nº 141/2012)	0,00	4.000,00	4.000,00	4.000,00	4.144,00	16.144,00
1297 - 3.1.90.96.00	0,00	4.000,00	4.000,00	4.000,00	4.144,00	16.144,00
3000 - REC - 1.500,00% 15% de Impostos e Transferências para a Saúde (L.C. nº 141/2012)	0,00	4.000,00	4.000,00	4.000,00	4.144,00	16.144,00



DEMONSTRATIVO DE COMPATIBILIDADE PPA E LOA

	2022	2023	2024	2025	Total
Valor global	0,00	1.000,00	1.000,00	1.120,00	4.120,00
3001 - MSZ - 1.500.000 Recursos do SUS do Estado de Pernambuco para a Manutenção das Ações e Serviços Públicos	0,00	44.063,92	39.000,00	25.000,00	128.063,92
3002 - MSZ - 1.200.000 Impostos e Contribuições para a Saúde (LC nº 14/2012)	0,00	5.000,00	5.000,00	5.000,00	15.000,00
3003 - MSZ - 1.500.000 Recursos do SUS do Estado de Pernambuco para a Manutenção das Ações e Serviços Públicos	0,00	30.000,00	30.000,00	20.000,00	100.000,00
3004 - MSZ - 3.3.90.30,00	0,00	6.000,00	6.000,00	6.216,00	24.216,00
3005 - MSZ - 1.500.000 Recursos do SUS do Estado de Pernambuco para a Saúde (LC nº 14/2012)	0,00	1.000,00	1.000,00	1.000,00	3.000,00
3006 - MSZ - 1.600.000 Recursos do SUS do Estado de Pernambuco para a Saúde (LC nº 14/2012)	0,00	5.000,00	5.000,00	5.180,00	15.180,00
3007 - MSZ - 3.3.90.30,00	0,00	6.000,00	6.000,00	6.216,00	24.216,00
3008 - MSZ - 200.000 Impostos e Contribuições para a Saúde (LC nº 14/2012)	0,00	1.000,00	1.000,00	1.000,00	3.000,00
3009 - MSZ - 1.600.000 Recursos do SUS do Estado de Pernambuco para a Saúde (LC nº 14/2012)	0,00	5.000,00	5.000,00	5.180,00	15.180,00
3010 - MSZ - 3.3.90.30,00	0,00	8.000,00	8.000,00	8.288,00	31.288,00
3011 - MSZ - 1.500.000 Recursos do SUS do Estado de Pernambuco para a Saúde (LC nº 14/2012)	0,00	4.000,00	4.000,00	4.140,00	12.140,00
3012 - MSZ - 1.600.000 Recursos do SUS do Estado de Pernambuco para a Saúde (LC nº 14/2012)	0,00	4.000,00	4.000,00	4.140,00	12.140,00
3013 - MSZ - 1.600.000 Recursos do SUS do Estado de Pernambuco para a Saúde (LC nº 14/2012)	0,00	14.000,00	14.000,00	14.504,00	56.504,00
3014 - MSZ - 1.900.000 Recursos do SUS do Estado de Pernambuco para a Saúde (LC nº 14/2012)	0,00	4.000,00	4.000,00	4.140,00	12.140,00
3015 - MSZ - 1.600.000 Recursos do SUS do Estado de Pernambuco para a Saúde (LC nº 14/2012)	0,00	10.000,00	10.000,00	10.362,00	40.362,00
3016 - MSZ - 3.3.90.30,00	0,00	18.000,00	18.000,00	18.648,00	78.648,00
3017 - MSZ - 1.500.000 Recursos do SUS do Estado de Pernambuco para a Saúde (LC nº 14/2012)	0,00	8.000,00	8.000,00	8.288,00	31.288,00
3018 - MSZ - 1.600.000 Recursos do SUS do Estado de Pernambuco para a Saúde (LC nº 14/2012)	0,00	10.000,00	10.000,00	10.362,00	40.362,00
3019 - MSZ - 3.3.90.47,00	0,00	8.000,00	8.000,00	8.288,00	31.288,00
3020 - MSZ - 1.500.000 Recursos do SUS do Estado de Pernambuco para a Saúde (LC nº 14/2012)	0,00	1.000,00	1.000,00	1.036,00	3.036,00
3021 - MSZ - 1.600.000 Recursos do SUS do Estado de Pernambuco para a Saúde (LC nº 14/2012)	0,00	7.000,00	7.000,00	7.282,00	28.282,00
3022 - MSZ - 1.500.000 Recursos do SUS do Estado de Pernambuco para a Saúde (LC nº 14/2012)	0,00	2.000,00	2.000,00	2.072,00	8.072,00
3023 - MSZ - 1.600.000 Recursos do SUS do Estado de Pernambuco para a Saúde (LC nº 14/2012)	0,00	1.000,00	1.000,00	1.036,00	4.036,00
3024 - MSZ - 1.600.000 Recursos do SUS do Estado de Pernambuco para a Saúde (LC nº 14/2012)	0,00	1.000,00	1.000,00	1.036,00	4.036,00
Ação:	1.041 - CONSTRUÇÃO, REFORMA E/OU AMPLIAÇÃO DE UPA	0,00	0,00	176.120,00	346.120,00
	1.789 - 4.4.90.51,00	0,00	0,00	176.120,00	346.120,00
3025 - MSZ - 1.500.000 Impostos e Contribuições para a Saúde (LC nº 14/2012)	0,00	0,00	0,00	20.000,00	40.000,00
3026 - MSZ - 1.600.000 Recursos do SUS do Estado de Pernambuco para a Saúde (LC nº 14/2012)	0,00	0,00	0,00	100.000,00	200.000,00
3027 - MSZ - 1.700.000 Recursos do Estado de Pernambuco para a Saúde (LC nº 14/2012)	0,00	0,00	0,00	50.000,00	100.000,00
Substituição:	303 - Saúde Pública e Terapêutica	638.000,00	638.000,00	988.704,00	3.435.704,00
Programa:	1003 - ASSISTÊNCIA FARMACÊUTICA	638.000,00	638.000,00	988.704,00	3.435.704,00
Ações:	2.95 - MANUTENÇÃO DA ASSISTÊNCIA FARMACÊUTICA COMPLEMENTAR	20.000,00	20.000,00	20.720,00	80.720,00
	1051 - 3.3.90.32,00	20.000,00	20.000,00	20.720,00	80.720,00
3028 - MSZ - 1.500.000 Recursos do SUS do Estado de Pernambuco para a Saúde (LC nº 14/2012)	0,00	10.000,00	10.000,00	10.360,00	40.360,00
3029 - MSZ - 1.600.000 Recursos do SUS do Estado de Pernambuco para a Saúde (LC nº 14/2012)	0,00	10.000,00	10.000,00	10.360,00	40.360,00
Ação:	1.311 - REESTRUTURAÇÃO DA ASSISTÊNCIA FARMACÊUTICA	30.000,00	30.000,00	31.000,00	121.000,00



PORTAL DA TRANSPARENCIA
<http://ciodf.it-solucoes.inf.br/transparenciaMunicipal/download/54-20240124103028.pdf>
 assinado por: idUser 238

Prefeitura Municipal de Bom Conselho
 RUA VOLTA DA RECREAÇÃO, 43 - CENTRO, 55.315-000 - Bom Conselho/PE
 CNPJ: 13.285.554/0001-04

Unidade Fiscal
 Cheque de autenticidade: 005-9117-314

Página
 24 / 238

DEMONSTRATIVO DE COMPATIBILIDADE PPA E LOA

		PPA 2022 - 2025 - Valores em R\$				
		2022	2023	2024	2025	Total
Valor global		0,00	30.000,00	30.000,00	31.000,00	121.000,00
1053 - 4.4.90.52.00		0,00	10.000,00	10.000,00	10.000,00	40.000,00
3001 - MS - 1.500.1012 15% de Impostos e Transferências para a Saúde (LC nº 141/2012)		0,00	10.000,00	10.000,00	10.000,00	40.000,00
3002 - MS - 1.600.0030 Recursos do SUS do Estado de Pernambuco para o custeio de Serviços Públicos		0,00	20.000,00	20.000,00	20.000,00	80.000,00
Ações:		0,00	785.000,00	914.000,00	946.500,00	3.255.500,00
1110 - 3.1.90.04.00	2.317 - MANUTENÇÃO DA ASSISTÊNCIA FARMACÉUTICA BÁSICA	0,00	11.000,00	11.000,00	11.396,00	44.396,00
3000 - MS - 1.500.1012 15% de Impostos e Transferências para a Saúde (LC nº 141/2012)		0,00	7.000,00	7.000,00	7.396,00	28.396,00
3001 - MS - 1.600.0030 Recursos do SUS do Estado de Pernambuco para a Saúde (LC nº 141/2012)		0,00	4.000,00	4.000,00	4.000,00	16.000,00
1120 - 3.1.90.11.00		0,00	25.000,00	25.000,00	25.000,00	100.000,00
3000 - MS - 1.500.1012 15% de Impostos e Transferências para a Saúde (LC nº 141/2012)		0,00	13.000,00	13.000,00	13.996,00	53.996,00
3001 - MS - 1.600.0030 Recursos do SUS do Estado de Pernambuco para a Saúde (LC nº 141/2012)		0,00	12.000,00	12.000,00	11.004,00	47.004,00
1121 - 3.1.90.13.00		0,00	10.000,00	10.000,00	10.000,00	40.000,00
3000 - MS - 1.500.1012 15% de Impostos e Transferências para a Saúde (LC nº 141/2012)		0,00	5.000,00	5.000,00	5.000,00	20.000,00
3001 - MS - 1.600.0030 Recursos do SUS do Estado de Pernambuco para a Saúde (LC nº 141/2012)		0,00	5.000,00	5.000,00	5.000,00	20.000,00
1123 - 3.1.90.94.00		0,00	4.000,00	2.000,00	2.072,00	10.072,00
3000 - MS - 1.500.1012 15% de Impostos e Transferências para a Saúde (LC nº 141/2012)		0,00	1.000,00	1.000,00	1.072,00	4.072,00
3001 - MS - 1.600.0030 Recursos do SUS do Estado de Pernambuco para a Saúde (LC nº 141/2012)		0,00	3.000,00	1.000,00	1.000,00	6.000,00
1125 - 3.1.90.96.00		0,00	4.000,00	2.000,00	2.072,00	10.072,00
3000 - MS - 1.500.1012 15% de Impostos e Transferências para a Saúde (LC nº 141/2012)		0,00	1.000,00	1.000,00	1.072,00	4.072,00
3001 - MS - 1.600.0030 Recursos do SUS do Estado de Pernambuco para a Saúde (LC nº 141/2012)		0,00	3.000,00	1.000,00	1.000,00	6.000,00
1126 - 3.1.91.13.00		0,00	9.000,00	8.000,00	8.288,00	31.288,00
3000 - MS - 1.500.1012 15% de Impostos e Transferências para a Saúde (LC nº 141/2012)		0,00	3.000,00	3.000,00	3.180,00	12.180,00
3001 - MS - 1.600.0030 Recursos do SUS do Estado de Pernambuco para a Saúde (LC nº 141/2012)		0,00	6.000,00	5.000,00	5.108,00	20.188,00
1127 - 3.1.90.98.00		0,00	2.000,00	2.000,00	2.072,00	8.072,00
3000 - MS - 1.500.1012 15% de Impostos e Transferências para a Saúde (LC nº 141/2012)		0,00	1.000,00	1.000,00	1.072,00	4.072,00
3001 - MS - 1.600.0030 Recursos do SUS do Estado de Pernambuco para a Saúde (LC nº 141/2012)		0,00	1.000,00	1.000,00	1.000,00	4.000,00
1128 - 3.1.90.90.00		0,00	210.000,00	288.000,00	518.000,00	1.516.000,00
3000 - MS - 1.500.1012 15% de Impostos e Transferências para a Saúde (LC nº 141/2012)		0,00	50.000,00	50.000,00	52.800,00	198.800,00
3001 - MS - 1.600.0030 Recursos do SUS do Estado de Pernambuco para a Saúde (LC nº 141/2012)		0,00	160.000,00	238.000,00	465.200,00	1.363.200,00
1130 - 3.3.90.32.00		0,00	260.000,00	410.000,00	336.700,00	1.331.700,00
3000 - MS - 1.500.1012 15% de Impostos e Transferências para a Saúde (LC nº 141/2012)		0,00	50.000,00	100.000,00	77.700,00	327.700,00
3001 - MS - 1.600.0030 Recursos do SUS do Estado de Pernambuco para a Saúde (LC nº 141/2012)		0,00	210.000,00	310.000,00	259.000,00	1.079.000,00
1133 - 3.3.90.36.00		0,00	20.000,00	14.000,00	14.504,00	62.504,00
3000 - MS - 1.500.1012 15% de Impostos e Transferências para a Saúde (LC nº 141/2012)		0,00	7.000,00	2.000,00	2.000,00	11.000,00
3001 - MS - 1.600.0030 Recursos do SUS do Estado de Pernambuco para a Saúde (LC nº 141/2012)		0,00	13.000,00	7.000,00	7.504,00	37.504,00
1133 - 3.3.90.39.00		0,00	12.000,00	9.000,00	9.324,00	39.324,00
3000 - MS - 1.500.1012 15% de Impostos e Transferências para a Saúde (LC nº 141/2012)		0,00	2.000,00	2.000,00	2.252,00	8.252,00
3001 - MS - 1.600.0030 Recursos do SUS do Estado de Pernambuco para a Saúde (LC nº 141/2012)		0,00	1.000,00	7.000,00	7.072,00	28.072,00



DEMONSTRATIVO DE COMPATIBILIDADE PPA E LOA

PPA 2024 - 2025 - Valores em R\$

	Valor global	2022	2023	2024	2025	Total
1134 - 3.3.90.47.00	0,00	5.000,00	4.000,00	4.000,00	4.144,00	17.144,00
200 - VC - 1.500,00 15% de Impostos e Transferências para Saúde (LC nº 24/2001)	0,00	1.000,00	500,00	1.000,00	1.100,00	4.000,00
300 - VC - 1.400,00 Recursos do SUS do Plano de Manutenção de Equipamentos e Serviços Básicos	0,00	4.000,00	3.000,00	3.000,00	3.044,00	13.100,00
1135 - 3.3.90.50.00	0,00	2.000,00	2.000,00	2.000,00	2.072,00	8.072,00
200 - VC - 1.500,00 15% de Impostos e Transferências para Saúde (LC nº 24/2001)	0,00	1.000,00	1.000,00	1.000,00	1.038,00	4.038,00
300 - VC - 1.400,00 Recursos do SUS do Plano de Manutenção de Equipamentos e Serviços Básicos	0,00	1.000,00	1.000,00	1.000,00	1.034,00	4.034,00
304 - Vigilância Sanitária	0,00	338.000,00	334.000,00	515.000,00	533.540,70	1.720.540,70
1004 - VIGILÂNCIA EM SAÚDE	0,00	338.000,00	334.000,00	515.000,00	533.540,70	1.720.540,70
2.318 - MANUTENÇÃO DAS AÇÕES DE VIGILÂNCIA SANITÁRIA	0,00	338.000,00	334.000,00	515.000,00	533.540,70	1.720.540,70
1131 - 3.1.90.04.00	0,00	10.000,00	6.000,00	6.000,00	6.216,00	28.216,00
200 - VC - 1.500,00 15% de Impostos e Transferências para Saúde (LC nº 14/2012)	0,00	5.000,00	3.000,00	3.000,00	3.108,00	14.108,00
300 - VC - 1.400,00 Recursos do SUS do Plano de Manutenção de Equipamentos e Serviços Básicos	0,00	5.000,00	3.000,00	3.000,00	3.108,00	14.108,00
1136 - 3.1.90.11.00	0,00	130.000,00	150.000,00	230.000,00	238.280,00	748.280,00
200 - VC - 1.500,00 15% de Impostos e Transferências para Saúde (LC nº 14/2012)	0,00	100.000,00	120.000,00	150.000,00	157.200,00	527.200,00
300 - VC - 1.400,00 Recursos do SUS do Plano de Manutenção de Equipamentos e Serviços Básicos	0,00	30.000,00	30.000,00	80.000,00	81.080,00	221.080,00
1138 - 3.1.90.13.00	0,00	15.000,00	25.000,00	25.000,00	25.500,00	90.500,00
200 - VC - 1.500,00 15% de Impostos e Transferências para Saúde (LC nº 14/2012)	0,00	10.000,00	19.000,00	19.000,00	19.540,00	58.540,00
300 - VC - 1.400,00 Recursos do SUS do Plano de Manutenção de Equipamentos e Serviços Básicos	0,00	5.000,00	10.000,00	10.000,00	10.260,00	38.260,00
1143 - 3.1.90.16.00	0,00	4.000,00	4.000,00	4.000,00	4.144,00	16.144,00
200 - VC - 1.500,00 15% de Impostos e Transferências para Saúde (LC nº 14/2012)	0,00	2.000,00	2.000,00	2.000,00	2.072,00	8.072,00
300 - VC - 1.400,00 Recursos do SUS do Plano de Manutenção de Equipamentos e Serviços Básicos	0,00	2.000,00	2.000,00	2.000,00	2.072,00	8.072,00
1144 - 3.1.90.19.00	0,00	4.000,00	4.000,00	4.000,00	4.144,00	16.144,00
200 - VC - 1.500,00 15% de Impostos e Transferências para Saúde (LC nº 14/2012)	0,00	2.000,00	2.000,00	2.000,00	2.072,00	8.072,00
300 - VC - 1.400,00 Recursos do SUS do Plano de Manutenção de Equipamentos e Serviços Básicos	0,00	2.000,00	2.000,00	2.000,00	2.072,00	8.072,00
1148 - 3.1.90.19.00	0,00	4.000,00	4.000,00	4.000,00	4.144,00	16.144,00
200 - VC - 1.500,00 15% de Impostos e Transferências para Saúde (LC nº 14/2012)	0,00	2.000,00	2.000,00	2.000,00	2.072,00	8.072,00
300 - VC - 1.400,00 Recursos do SUS do Plano de Manutenção de Equipamentos e Serviços Básicos	0,00	2.000,00	2.000,00	2.000,00	2.072,00	8.072,00
1153 - 3.1.90.19.00	0,00	4.000,00	4.000,00	4.000,00	4.144,00	16.144,00
200 - VC - 1.500,00 15% de Impostos e Transferências para Saúde (LC nº 14/2012)	0,00	2.000,00	2.000,00	2.000,00	2.072,00	8.072,00
300 - VC - 1.400,00 Recursos do SUS do Plano de Manutenção de Equipamentos e Serviços Básicos	0,00	2.000,00	2.000,00	2.000,00	2.072,00	8.072,00
1159 - 3.1.91.13.00	0,00	10.000,00	6.000,00	103.000,00	106.708,00	225.708,00
200 - VC - 1.500,00 15% de Impostos e Transferências para Saúde (LC nº 14/2012)	0,00	5.000,00	3.000,00	100.000,00	103.600,00	211.600,00
300 - VC - 1.400,00 Recursos do SUS do Plano de Manutenção de Equipamentos e Serviços Básicos	0,00	5.000,00	3.000,00	3.000,00	3.108,00	14.108,00
1161 - 3.3.90.06.00	0,00	2.000,00	2.000,00	2.000,00	2.072,00	8.072,00
200 - VC - 1.500,00 15% de Impostos e Transferências para Saúde (LC nº 14/2012)	0,00	1.000,00	1.000,00	1.000,00	1.038,00	4.038,00
300 - VC - 1.400,00 Recursos do SUS do Plano de Manutenção de Equipamentos e Serviços Básicos	0,00	1.000,00	1.000,00	1.000,00	1.034,00	4.034,00
1162 - 3.3.90.14.00	0,00	35.000,00	30.000,00	30.000,00	31.080,00	130.080,00



PORTAL DA TRANSPARENCIA
<http://ciodi.it-solucoes.inf.br/transparencia/Municipal/download/54-20240124103028.pdf>
 assinado por: idUser 238

Profiteira Municipal do Bora Conselho
 Rua: VILA DE VIGILANCIA, 40 - CAJATIÃO - SP - CEP: 01.000 - São José do Rio Preto
 CNPJ: 11.585.654/0001-21



Unidade Executora
 Clave de subprograma: 05.01.01.01

Página
 26 / 27

DEMONSTRATIVO DE COMPATIBILIDADE PPA E LOA

		PPA 2022 - 2025 - Valores em R\$					Total
	Valor global	2022	2023	2024	2025		
3000 - PMS - 1.520.000,00 15% de Impostos e Transferências para a Saúde (L. nº 141/2012)	0,00	20.000,00	12.000,00	12.000,00	24.000,00	58.000,00	
3201 - PMS - 1.620.000,00 Recursos do SUS do Bora de Manutenção dos Ativos e Serviços Públicos	0,00	19.200,00	21.200,00	22.000,00	26.720,00	79.120,00	
1221 - 3.1.90.06.00	0,00	62.000,00	58.000,00	55.000,00	56.000,00	231.000,00	
3000 - PMS - 1.520.000,00 15% de Impostos e Transferências para a Saúde (L. nº 141/2012)	0,00	20.000,00	15.200,00	15.200,00	24.540,00	65.040,00	
3201 - PMS - 1.620.000,00 Recursos do SUS do Bora de Manutenção dos Ativos e Serviços Públicos	0,00	42.000,00	43.200,00	43.200,00	43.840,00	166.440,00	
1224 - 3.1.90.04.00	0,00	4.000,00	4.000,00	4.000,00	4.144,00	16.144,00	
3000 - PMS - 1.520.000,00 15% de Impostos e Transferências para a Saúde (L. nº 141/2012)	0,00	2.000,00	2.000,00	2.000,00	2.972,00	8.972,00	
3201 - PMS - 1.620.000,00 Recursos do SUS do Bora de Manutenção dos Ativos e Serviços Públicos	0,00	2.000,00	2.000,00	2.000,00	2.972,00	9.072,00	
1226 - 3.1.90.06.00	0,00	23.000,00	18.000,00	25.000,00	25.000,00	91.000,00	
3000 - PMS - 1.520.000,00 15% de Impostos e Transferências para a Saúde (L. nº 141/2012)	0,00	5.200,00	3.000,00	5.200,00	5.200,00	18.600,00	
3201 - PMS - 1.620.000,00 Recursos do SUS do Bora de Manutenção dos Ativos e Serviços Públicos	0,00	18.200,00	15.000,00	20.000,00	20.720,00	73.920,00	
1228 - 3.1.90.07.00	0,00	19.000,00	5.000,00	6.000,00	6.216,00	28.216,00	
3000 - PMS - 1.520.000,00 15% de Impostos e Transferências para a Saúde (L. nº 141/2012)	0,00	3.200,00	3.000,00	3.000,00	3.100,00	12.300,00	
3201 - PMS - 1.620.000,00 Recursos do SUS do Bora de Manutenção dos Ativos e Serviços Públicos	0,00	5.200,00	3.000,00	3.000,00	3.080,00	14.280,00	
1230 - 3.1.90.09.00	0,00	7.000,00	8.000,00	8.000,00	8.216,00	31.216,00	
3000 - PMS - 1.520.000,00 15% de Impostos e Transferências para a Saúde (L. nº 141/2012)	0,00	2.000,00	3.000,00	3.000,00	3.100,00	11.100,00	
3201 - PMS - 1.620.000,00 Recursos do SUS do Bora de Manutenção dos Ativos e Serviços Públicos	0,00	5.000,00	5.000,00	5.000,00	5.116,00	20.116,00	
1231 - 3.1.90.07.00	0,00	5.000,00	4.000,00	4.000,00	4.114,00	17.114,00	
3000 - PMS - 1.520.000,00 15% de Impostos e Transferências para a Saúde (L. nº 141/2012)	0,00	1.000,00	3.000,00	1.000,00	1.016,00	6.016,00	
3201 - PMS - 1.620.000,00 Recursos do SUS do Bora de Manutenção dos Ativos e Serviços Públicos	0,00	4.000,00	1.000,00	3.000,00	3.098,00	11.098,00	
1232 - 3.1.90.02.00	0,00	6.000,00	4.000,00	4.000,00	4.114,00	18.114,00	
3000 - PMS - 1.520.000,00 15% de Impostos e Transferências para a Saúde (L. nº 141/2012)	0,00	5.000,00	3.000,00	3.000,00	3.080,00	14.080,00	
3201 - PMS - 1.620.000,00 Recursos do SUS do Bora de Manutenção dos Ativos e Serviços Públicos	0,00	1.000,00	1.000,00	1.000,00	1.034,00	4.034,00	
Subfunção:	305 - Vigilância Epidemiológica	1.260.000,00	1.370.000,00	1.984.000,00	2.055.424,00	6.669.424,00	
Programa:	1001 - ATENÇÃO BÁSICA À SAÚDE DA POPULAÇÃO	0,00	470.000,00	670.000,00	694.120,00	1.834.120,00	
Ação:	2.2089 - MANUTENÇÃO DA FOLHA DE PAGAMENTO DOS ACE COM REC. DOS	0,00	470.000,00	670.000,00	694.120,00	1.834.120,00	
	1752 - 3.1.90.11.00	0,00	430.000,00	630.000,00	652.680,00	1.712.680,00	
3000 - PMS - 1.520.000,00 15% de Impostos e Transferências para a Saúde (L. nº 141/2012)	0,00	0,00	330.000,00	530.000,00	622.880,00	1.482.880,00	
3201 - PMS - 1.620.000,00 Recursos do SUS do Bora de Manutenção dos Ativos e Serviços Públicos	0,00	0,00	20.000,00	20.000,00	20.720,00	60.720,00	
1753 - 3.1.90.04.00	0,00	0,00	20.000,00	20.000,00	20.720,00	60.720,00	
3000 - PMS - 1.520.000,00 15% de Impostos e Transferências para a Saúde (L. nº 141/2012)	0,00	0,00	0,00	0,00	0,00	0,00	
3201 - PMS - 1.620.000,00 Recursos do SUS do Bora de Manutenção dos Ativos e Serviços Públicos	0,00	0,00	0,00	0,00	0,00	0,00	
1754 - 3.1.90.11.00	0,00	0,00	10.000,00	10.000,00	10.360,00	30.360,00	
3000 - PMS - 1.520.000,00 15% de Impostos e Transferências para a Saúde (L. nº 141/2012)	0,00	0,00	0,00	0,00	0,00	0,00	
3201 - PMS - 1.620.000,00 Recursos do SUS do Bora de Manutenção dos Ativos e Serviços Públicos	0,00	0,00	0,00	0,00	0,00	0,00	
1756 - 3.1.91.13.00	0,00	0,00	10.000,00	10.000,00	10.360,00	30.360,00	
3000 - PMS - 1.520.000,00 15% de Impostos e Transferências para a Saúde (L. nº 141/2012)	0,00	0,00	0,00	0,00	0,00	0,00	
3201 - PMS - 1.620.000,00 Recursos do SUS do Bora de Manutenção dos Ativos e Serviços Públicos	0,00	0,00	0,00	0,00	0,00	0,00	
Programa:	1004 - VIGILANCIA EM SAUDE	0,00	900.000,00	1.244.000,00	1.361.304,00	4.805.304,00	
Ação:	1.302 - PARTICIPAÇÃO DE CARGAS PARA A VIGILANCIA EM SAUDE	0,00	110.000,00	1.100.000,00	1.139.960,00	543.960,00	
	1043 - 4.4.90.51.00	0,00	110.000,00	1.100.000,00	1.139.960,00	543.960,00	



DEMONSTRATIVO DE COMPATIBILIDADE PPA E LOA

		PPA 2022 - 2025 - Valores em R\$				
		2022	2023	2024	2025	Total
Valor global		95.000,00	43.000,00	120.000,00	124.320,00	382.320,00
0,00		0,00	0,00	0,00	0,00	0,00
0,00		15.000,00	18.000,00	30.000,00	31.000,00	94.000,00
0,00		80.000,00	25.000,00	90.000,00	93.320,00	288.320,00
0,00		3.000,00	3.000,00	3.000,00	3.108,00	12.108,00
0,00		2.000,00	2.000,00	2.000,00	2.072,00	8.072,00
0,00		1.000,00	1.000,00	1.000,00	1.036,00	4.072,00
0,00		10.000,00	13.000,00	13.000,00	13.958,00	49.958,00
0,00		40.000,00	45.000,00	60.000,00	62.362,00	207.362,00
0,00		15.000,00	10.000,00	10.000,00	10.380,00	45.380,00
0,00		10.000,00	7.000,00	7.000,00	7.251,00	31.251,00
0,00		5.000,00	3.000,00	3.000,00	3.129,00	14.129,00
0,00		11.000,00	20.000,00	20.000,00	20.720,00	71.720,00
0,00		7.000,00	10.000,00	10.000,00	10.380,00	37.380,00
0,00		4.000,00	10.000,00	10.000,00	10.340,00	34.340,00
0,00		7.500,00	5.000,00	5.000,00	5.180,00	22.680,00
0,00		5.000,00	3.000,00	3.000,00	3.085,00	14.085,00
0,00		2.500,00	2.000,00	2.000,00	2.095,00	8.595,00
0,00		4.000,00	4.000,00	7.000,00	7.252,00	22.252,00
0,00		3.000,00	3.000,00	2.000,00	2.075,00	10.075,00
0,00		2.000,00	2.000,00	2.000,00	2.177,00	10.377,00
0,00		10.000,00	10.000,00	10.000,00	10.380,00	40.380,00
0,00		10.000,00	10.000,00	10.000,00	10.380,00	40.380,00
0,00		10.000,00	10.000,00	10.000,00	10.380,00	40.380,00
0,00		206.245,12	156.000,00	136.000,00	140.936,10	639.181,12
0,00		82.000,00	87.000,00	62.000,00	61.252,10	292.252,10
0,00		82.000,00	82.000,00	62.000,00	64.232,90	290.232,90
0,00		82.000,00	82.000,00	62.000,00	64.232,90	290.232,90
0,00		2.000,00	2.000,00	2.000,00	2.072,00	8.072,00
0,00		2.000,00	2.000,00	2.000,00	2.072,00	8.072,00
0,00		40.000,00	40.000,00	20.000,00	20.720,00	120.720,00
0,00		40.000,00	40.000,00	20.000,00	20.720,00	120.720,00
0,00		40.000,00	40.000,00	40.000,00	41.440,00	161.440,00
0,00		40.000,00	40.000,00	40.000,00	41.440,00	161.440,00
0,00		124.245,12	79.000,00	74.000,00	76.614,00	348.909,12



assinado por: idUser 238

PORTAL DA TRANSPARENCIA
<http://cloud.it-solucoes.inf.br/transparencia/Municipal/download/54-202240124103028.pdf>



Prefeitura Municipal de Bem Constantino
 RUA VICENTE DE MEDEIROS, 45 - JARDIM - 55150-000 - Bem Constantino - PE
 CNPJ: 11.205.240/2001-08



Usuário: P-230
 Chave de autenticação: 1505258172314

PPA 2022 - 2025 - Valores em R\$

DEMONSTRATIVO DE COMPATIBILIDADE PPA E LOA

	Valor global	2022	2023	2024	2025	Total
Programa: 1.007 - GESTÃO ADMINISTRATIVA DA SECRETARIA DE SAÚDE	0,00	124.245,12	74.000,00	71.000,00	76.654,00	345.909,12
Ação: 0.104 - SENTENÇAS JUDICIAIS E PRECATÓRIOS - FMS	0,00	54.245,12	36.000,00	31.000,00	35.224,00	157.469,12
1.025 - 3.1.92.91.00	0,00	4.000,00	4.000,00	4.000,00	4.144,00	16.144,00
300 - MEC - 1.200 12% 15% de Inscritos e Matrículas para a Saúde UC nº 141 (2012)	0,00	4.000,00	4.000,00	4.000,00	4.144,00	16.144,00
1.308 - 3.3.92.91.00	0,00	50.245,12	30.000,00	30.000,00	31.000,00	143.225,12
300 - MEC - 500 10% 15% de Inscritos e Matrículas para a Saúde UC nº 141 (2012)	0,00	50.245,12	30.000,00	30.000,00	31.000,00	143.225,12
Ação: 0.301 - INDENIZACÕES E RESCISÕES DIVERSAS	0,00	70.000,00	40.000,00	40.000,00	41.440,00	131.440,00
1.027 - 3.3.93.93.00	0,00	70.000,00	40.000,00	40.000,00	41.440,00	131.440,00
300 - MEC - 500 10% 15% de Inscritos e Matrículas para a Saúde UC nº 141 (2012)	0,00	70.000,00	40.000,00	40.000,00	41.440,00	131.440,00
Ação: 0.301 - INDENIZACÕES E RESCISÕES DIVERSAS	0,00	60.000,00	30.000,00	30.000,00	30.000,00	150.000,00
300 - MEC - 500 10% 15% de Inscritos e Matrículas para a Saúde UC nº 141 (2012)	0,00	60.000,00	30.000,00	30.000,00	30.000,00	150.000,00
301 - MEC - 500 10% 15% de Inscritos e Matrículas para a Saúde UC nº 141 (2012)	0,00	10.000,00	10.000,00	10.000,00	10.000,00	40.000,00
Unidade Orçamentária: 4 - Fundo Municipal de Defesa da Criança e do Adolescente	0,00	234.500,00	217.000,00	339.000,00	347.000,00	1.137.500,00
Unidade Orçamentária: 1.001 - FUNDECA - FUNDO DE DEFESA DO DIRETOS	0,00	234.500,00	217.000,00	339.000,00	347.000,00	1.137.500,00
Função: 8 - Assistência Social	0,00	234.500,00	217.000,00	339.000,00	347.000,00	1.137.500,00
Subfunção: 203 - Assistência à Criança e ao Adolescente	0,00	132.500,00	2.15.000,00	331.000,00	344.500,00	1.125.000,00
Programa: 806 - APOIO AO CONSELHO TUTELAR	0,00	187.500,00	195.000,00	209.000,00	215.000,00	806.500,00
Ação: 2.578 - MANUTENÇÃO DO FUNDO DE DESENVOLVIMENTO DA CRIANÇA E	0,00	44.500,00	45.000,00	40.000,00	41.548,00	175.048,00
447 - 3.1.90.04.00	0,00	4.000,00	4.000,00	4.000,00	4.144,00	16.144,00
300 - MEC - 501 0000 Recursos Próprios	0,00	4.000,00	4.000,00	4.000,00	4.144,00	16.144,00
448 - 3.1.90.11.00	0,00	4.000,00	4.000,00	4.000,00	4.144,00	16.144,00
300 - MEC - 501 0000 Recursos Próprios	0,00	4.000,00	4.000,00	4.000,00	4.144,00	16.144,00
450 - 3.1.90.13.00	0,00	2.000,00	2.000,00	2.000,00	2.072,00	8.072,00
300 - MEC - 501 0000 Recursos Próprios	0,00	2.000,00	2.000,00	2.000,00	2.072,00	8.072,00
451 - 3.1.90.94.00	0,00	1.000,00	1.000,00	1.000,00	1.036,00	4.036,00
300 - MEC - 501 0000 Recursos Próprios	0,00	1.000,00	1.000,00	1.000,00	1.036,00	4.036,00
460 - 3.1.90.95.00	0,00	1.000,00	1.000,00	1.000,00	1.036,00	4.036,00
300 - MEC - 501 0000 Recursos Próprios	0,00	1.000,00	1.000,00	1.000,00	1.036,00	4.036,00
461 - 3.1.91.13.00	0,00	3.000,00	2.000,00	2.000,00	2.072,00	9.072,00
300 - MEC - 501 0000 Recursos Próprios	0,00	3.000,00	2.000,00	2.000,00	2.072,00	9.072,00
462 - 3.3.90.08.00	0,00	500,00	1.000,00	1.000,00	1.036,00	3.536,00
300 - MEC - 501 0000 Recursos Próprios	0,00	500,00	1.000,00	1.000,00	1.036,00	3.536,00
463 - 5.3.00.14.00	0,00	5.000,00	3.000,00	3.000,00	3.108,00	14.108,00
300 - MEC - 1.501 0000 Recursos Próprios	0,00	5.000,00	3.000,00	3.000,00	3.108,00	14.108,00
464 - 5.3.00.50.00	0,00	4.000,00	5.000,00	5.000,00	5.180,00	19.180,00
300 - MEC - 1.501 0000 Recursos Próprios	0,00	4.000,00	5.000,00	5.000,00	5.180,00	19.180,00
465 - 3.3.90.35.00	0,00	5.000,00	3.000,00	3.000,00	3.108,00	14.108,00
300 - MEC - 1.501 0000 Recursos Próprios	0,00	5.000,00	3.000,00	3.000,00	3.108,00	14.108,00
466 - 5.3.00.36.00	0,00	4.000,00	4.000,00	4.000,00	4.144,00	16.144,00



PORTAL DA TRANSPARENCIA
<http://cloud.rti-solucoes.inf.br/transparencia/Municipal/download/54-20240124103028.pdf>
 assinado por: idUser 238



DEMONSTRATIVO DE COMPATIBILIDADE PPA E LOA

	Valor global	2022	2023	2024	2025	Total
PPA 2022 - 2025 - Valores em R\$						
100 - NSC - 1.501.000 Recursos Próprios	0,00	4.500,00	4.500,00	9.000,00	9.144,00	18.644,00
467 - 3.3.90.39.00	0,00	5.000,00	10.000,00	10.000,00	10.360,00	35.360,00
100 - NSC - 1.501.000 Recursos Próprios	0,00	5.500,00	11.300,00	10.000,00	10.360,00	37.160,00
468 - 3.3.90.47.00	0,00	5.000,00	2.000,00	2.000,00	2.072,00	11.072,00
100 - NSC - 1.501.000 Recursos Próprios	0,00	5.500,00	2.000,00	2.000,00	2.672,00	12.572,00
1.629 - 3.3.90.40.00	0,00	500,00	1.000,00	1.000,00	1.036,00	3.536,00
100 - NSC - 1.501.000 Recursos Próprios	0,00	500,00	1.000,00	1.000,00	1.036,00	3.536,00
Ações:						
1.580 - REEQUIPAMENTO DO CONSELHO TUTELAR DA CRIANÇA E DO	0,00	9.500,00	10.000,00	10.300,00	10.360,00	39.860,00
444 - 4.4.90.52.00	0,00	9.500,00	10.000,00	10.000,00	10.360,00	39.860,00
100 - NSC - 1.501.000 Recursos Próprios	0,00	9.500,00	11.300,00	10.000,00	10.360,00	39.860,00
Ações:						
2.581 - APOIO AO CONSELHO TUTELAR DA CRIANÇA E DO ADOLESCENTE	0,00	137.500,00	137.500,00	155.000,00	160.980,00	590.980,00
470 - 3.3.90.04.00	0,00	1.000,00	1.000,00	1.000,00	1.036,00	4.036,00
100 - NSC - 1.501.000 Recursos Próprios	0,00	1.000,00	1.000,00	1.000,00	1.036,00	4.036,00
471 - 3.3.90.11.00	0,00	85.000,00	92.000,00	130.000,00	113.960,00	400.960,00
100 - NSC - 1.501.000 Recursos Próprios	0,00	85.000,00	92.000,00	130.000,00	113.960,00	400.960,00
472 - 3.1.90.13.00	0,00	20.000,00	20.000,00	20.000,00	20.720,00	80.720,00
100 - NSC - 1.501.000 Recursos Próprios	0,00	20.000,00	20.000,00	20.000,00	20.720,00	80.720,00
473 - 3.1.90.94.00	0,00	1.000,00	1.000,00	1.000,00	1.036,00	4.036,00
100 - NSC - 1.501.000 Recursos Próprios	0,00	1.000,00	1.000,00	1.000,00	1.036,00	4.036,00
474 - 3.3.90.06.00	0,00	1.000,00	1.000,00	1.000,00	1.036,00	4.036,00
100 - NSC - 1.501.000 Recursos Próprios	0,00	1.000,00	1.000,00	1.000,00	1.036,00	4.036,00
475 - 3.1.91.13.00	0,00	6.000,00	5.000,00	5.000,00	5.180,00	21.180,00
100 - NSC - 1.501.000 Recursos Próprios	0,00	6.000,00	5.000,00	5.000,00	5.180,00	21.180,00
476 - 3.3.90.08.00	0,00	1.000,00	1.000,00	1.000,00	1.036,00	4.036,00
100 - NSC - 1.501.000 Recursos Próprios	0,00	1.000,00	1.000,00	1.000,00	1.036,00	4.036,00
477 - 3.3.90.14.00	0,00	3.500,00	4.200,00	4.000,00	4.144,00	15.844,00
100 - NSC - 1.501.000 Recursos Próprios	0,00	3.500,00	4.200,00	4.000,00	4.144,00	15.844,00
478 - 3.3.90.30.00	0,00	2.000,00	2.000,00	2.000,00	2.072,00	8.072,00
100 - NSC - 1.501.000 Recursos Próprios	0,00	2.000,00	2.000,00	2.000,00	2.072,00	8.072,00
479 - 3.3.90.33.00	0,00	2.000,00	2.000,00	2.000,00	2.072,00	8.072,00
100 - NSC - 1.501.000 Recursos Próprios	0,00	2.000,00	2.000,00	2.000,00	2.072,00	8.072,00
480 - 3.3.90.36.00	0,00	2.000,00	2.000,00	2.000,00	2.072,00	8.072,00
100 - NSC - 1.501.000 Recursos Próprios	0,00	2.000,00	2.000,00	2.000,00	2.072,00	8.072,00
481 - 3.3.90.39.00	0,00	8.000,00	8.000,00	8.000,00	8.180,00	32.180,00
100 - NSC - 1.501.000 Recursos Próprios	0,00	8.000,00	8.000,00	8.000,00	8.180,00	32.180,00
482 - 3.3.90.47.00	0,00	1.000,00	1.000,00	1.000,00	1.036,00	4.036,00
100 - NSC - 1.501.000 Recursos Próprios	0,00	1.000,00	1.000,00	1.000,00	1.036,00	4.036,00



PORTAL DA TRANSPARENCIA
<http://cloud.it-solucoes.inf.br/transparencia/Municipal/download/54-20240124103028.pdf>
 assinado por: idUser 238

DEMONSTRATIVO DE COMPATIBILIDADE PPA E LOA

	Valor Global	2022	2023	2024	2025	Total
Programa: 600 - APOIO A ENTIDADES SEM FINS LUCRATIVOS						
Ação: 2.582 - CONTRIBUIÇÕES E SUBVENÇÕES SOCIAIS À ENTIDADES						
		45.000,00	25.000,00	125.000,00	129.500,00	324.500,00
		45.000,00	25.000,00	125.000,00	129.500,00	324.500,00
	463 - 3.2.150.91.00	40.000,00	20.000,00	120.000,00	124.320,00	304.320,00
	1000 - INCL - 1.920.000 Recursos Próprios	40.000,00	20.000,00	200.000,00	211.320,00	341.320,00
	484 - 3.2.150.93.00	5.000,00	5.000,00	5.000,00	5.180,00	20.180,00
	1000 - INCL - 1.920.000 Recursos Próprios	5.000,00	5.000,00	5.000,00	5.180,00	20.180,00
Função:	28 - Encargos Especiais	2.000,00	2.000,00	2.000,00	2.072,00	8.072,00
Subfunção:	846 - Outros Encargos Especiais	2.000,00	2.000,00	2.000,00	2.072,00	8.072,00
Programa:	806 - APOIO AO CONSELHO TUTELAR	2.000,00	2.000,00	2.000,00	2.072,00	8.072,00
Ação:	3.106 - SENTENÇAS JUDICIAIS E PRECATÓRIOS - RUNDECA	2.000,00	2.000,00	2.000,00	2.072,00	8.072,00
	448 - 3.3.90.91.00	1.000,00	1.000,00	1.000,00	1.036,00	4.036,00
	1000 - INCL - 1.920.000 Recursos Próprios	1.000,00	1.000,00	1.000,00	1.036,00	4.036,00
	442 - 3.3.90.91.00	1.000,00	1.000,00	1.000,00	1.036,00	4.036,00
	1000 - INCL - 1.920.000 Recursos Próprios	1.000,00	1.000,00	1.000,00	1.036,00	4.036,00
Unidade gestora:	5 - Fundo Municipal de Educação do Bom Conselho	44.257,260,00	59.548.150,00	65.197.050,00	67.406.507,80	240.228.767,80
Unidade orçamentária:	11001 - GABINETE DO SECRETÁRIO	1.669.280,00	13.871.450,00	16.324.350,00	16.910.220,60	58.775.280,60
Função:	12 - Educação	11.669.280,00	13.871.450,00	16.324.350,00	16.899.886,50	58.754.926,50
Subfunção:	306 - Alimentação e Nutrição	1.140.000,00	811.000,00	1.055.000,00	1.092.980,30	4.198.980,30
Programa:	1210 - ALIMENTAÇÃO ESCOLAR	1.140.000,00	811.000,00	1.055.000,00	1.092.980,30	4.198.980,30
Ação:	2.130 - ALIMENTAÇÃO SUPLEMENTAR PARA ESTUDANTES	1.140.000,00	811.000,00	1.055.000,00	1.092.980,30	4.198.980,30
	270 - 3.3.90.30.00	1.140.000,00	811.000,00	1.055.000,00	1.092.980,30	4.198.980,30
	1000 - INCL - 1.920.000 Recursos Próprios	1.140.000,00	811.000,00	1.055.000,00	1.092.980,30	4.198.980,30
	1006 - INCL - 1.940.000 Recursos do Estado (RSE)	16.300,00	200.000,00	210.000,00	217.900,00	883.900,00
	2015 - INCL - 1.550.000 Recursos do PNAE (Programa Nacional de Alimentação Escolar)	1.114.300,00	701.000,00	835.000,00	839.700,00	3.490.000,00
Subfunção:	361 - Ensino Fundamental	8.676.260,00	13.632.750,00	12.342.650,00	12.785.185,40	47.436.845,40
Programa:	1201 - PROMOÇÃO E QUALIFICAÇÃO DO ENSINO FUNDAMENTAL	6.530.240,00	7.064.750,00	6.623.690,00	6.991.301,40	27.210.081,40
Ação:	1.127 - CONSTRUÇÃO, REFORMA, AMPLIAÇÃO E AQUISIÇÃO DE	2.964.900,00	1.655.000,00	0,00	0,00	4.619.900,00
	245 - 4.4.90.52.00	954.150,00	375.000,00	0,00	0,00	1.329.150,00
	2000 - INCL - 1.500.000 25% de Impostos e Transferências para a Educação (Art. 112, D)	414.150,00	125.000,00	0,00	0,00	539.150,00
	2008 - INCL - 1.500.000 Recursos do SANEAMENTO (RSE)	136.000,00	100.000,00	0,00	0,00	236.000,00
	2017 - INCL - 1.500.000 Outros Transferências de Recursos do FINE	368.000,00	100.000,00	0,00	0,00	468.000,00
	2018 - INCL - 1.500.000 Recursos de Empresas em Estabelecimento de Governo Federal	227.000,00	50.000,00	0,00	0,00	277.000,00
	246 - 4.4.90.51.00	240.000,00	150.000,00	0,00	0,00	430.000,00
	2000 - INCL - 1.500.000 25% de Impostos e Transferências para a Educação (Art. 112, D)	100.000,00	150.000,00	0,00	0,00	270.000,00
	2008 - INCL - 1.500.000 FUNDEB (Despesa Direta)	10.000,00	10.000,00	0,00	0,00	20.000,00
	2008 - INCL - 1.500.000 Recursos do SANEAMENTO (RSE)	70.000,00	50.000,00	0,00	0,00	120.000,00
	2018 - INCL - 1.500.000 Recursos de Empresas em Estabelecimento de Governo Federal	10.000,00	10.000,00	0,00	0,00	20.000,00



DEMONSTRATIVO DE COMPATIBILIDADE PPA E LOA

		PPA 2022 - 2025 - Valores em R\$					Total
	Valor global	2022	2023	2024	2025		
247 - 450 - 1.570.000,00	0,00	40.000,00	40.000,00	0,00	0,00	80.000,00	
300 - 450 - 1.570.000,00							
251 - 450 - 1.570.000,00	0,00	11.720.740,00	7.050.000,00	0,00	0,00	2.770.740,00	
300 - 450 - 1.570.000,00							
200 - 450 - 1.570.000,00	0,00	110.000,00	100.000,00	1,00	0,00	230.000,00	
300 - 450 - 1.570.000,00							
200 - 450 - 1.570.000,00	0,00	150.000,00	150.000,00	1,00	0,00	400.000,00	
300 - 450 - 1.570.000,00							
200 - 450 - 1.570.000,00	0,00	400.000,00	400.000,00	1,00	0,00	800.000,00	
300 - 450 - 1.570.000,00							
200 - 450 - 1.570.000,00	0,00	1.040.740,00	300.000,00	1,00	0,00	1.340.740,00	
300 - 450 - 1.570.000,00							
2.129 - AÇÃO ADMINISTRATIVA ÀS AÇÕES DA SECRETARIA MUNICIPAL DE	0,00	3.543.380,00	3.383.750,00	5.022.650,00	5.203.465,40	19.153.235,40	
300 - 450 - 1.570.000,00							
254 - 3.1.90.09.00	0,00	100.000,00	70.000,00	50.000,00	51.800,00	271.800,00	
300 - 450 - 1.570.000,00							
200 - 450 - 1.570.000,00	0,00	100.000,00	70.000,00	50.000,00	51.800,00	271.800,00	
300 - 450 - 1.570.000,00							
255 - 3.1.90.11.00	0,00	1.430.100,00	2.700.790,00	2.710.950,00	2.616.521,40	9.466.021,40	
300 - 450 - 1.570.000,00							
200 - 450 - 1.570.000,00	0,00	1.430.100,00	2.700.790,00	2.710.950,00	2.616.521,40	9.466.021,40	
300 - 450 - 1.570.000,00							
256 - 3.1.90.13.00	0,00	120.000,00	130.000,00	100.000,00	103.000,00	453.000,00	
300 - 450 - 1.570.000,00							
200 - 450 - 1.570.000,00	0,00	120.000,00	130.000,00	100.000,00	103.000,00	453.000,00	
300 - 450 - 1.570.000,00							
257 - 3.1.90.94.00	0,00	1.000,00	1.000,00	1.000,00	1.000,00	4.000,00	
300 - 450 - 1.570.000,00							
200 - 450 - 1.570.000,00	0,00	1.000,00	1.000,00	1.000,00	1.000,00	4.000,00	
300 - 450 - 1.570.000,00							
258 - 3.1.90.96.00	0,00	10.000,00	8.000,00	8.000,00	8.200,00	34.200,00	
300 - 450 - 1.570.000,00							
200 - 450 - 1.570.000,00	0,00	10.000,00	8.000,00	8.000,00	8.200,00	34.200,00	
300 - 450 - 1.570.000,00							
259 - 3.1.91.13.00	0,00	240.000,00	250.000,00	300.000,00	310.000,00	1.100.000,00	
300 - 450 - 1.570.000,00							
200 - 450 - 1.570.000,00	0,00	240.000,00	250.000,00	300.000,00	310.000,00	1.100.000,00	
300 - 450 - 1.570.000,00							
1000 - 450 - 1.570.000,00	0,00	240.000,00	250.000,00	300.000,00	310.000,00	1.100.000,00	
300 - 450 - 1.570.000,00							
200 - 450 - 1.570.000,00	0,00	240.000,00	250.000,00	300.000,00	310.000,00	1.100.000,00	
300 - 450 - 1.570.000,00							
260 - 3.3.90.08.00	0,00	5.000,00	5.000,00	5.000,00	5.100,00	20.100,00	
300 - 450 - 1.570.000,00							
200 - 450 - 1.570.000,00	0,00	5.000,00	5.000,00	5.000,00	5.100,00	20.100,00	
300 - 450 - 1.570.000,00							
261 - 3.3.90.14.00	0,00	70.000,00	50.000,00	50.000,00	51.000,00	221.000,00	
300 - 450 - 1.570.000,00							
200 - 450 - 1.570.000,00	0,00	70.000,00	50.000,00	50.000,00	51.000,00	221.000,00	
300 - 450 - 1.570.000,00							
262 - 3.3.90.20.00	0,00	582.200,00	582.000,00	391.000,00	405.076,00	1.942.336,00	
300 - 450 - 1.570.000,00							
200 - 450 - 1.570.000,00	0,00	582.200,00	582.000,00	391.000,00	405.076,00	1.942.336,00	
300 - 450 - 1.570.000,00							
1000 - 450 - 1.570.000,00	0,00	582.200,00	582.000,00	391.000,00	405.076,00	1.942.336,00	
300 - 450 - 1.570.000,00							
200 - 450 - 1.570.000,00	0,00	582.200,00	582.000,00	391.000,00	405.076,00	1.942.336,00	
300 - 450 - 1.570.000,00							
263 - 3.3.90.31.00	0,00	10.000,00	8.000,00	8.000,00	8.288,00	34.288,00	
300 - 450 - 1.570.000,00							
200 - 450 - 1.570.000,00	0,00	10.000,00	8.000,00	8.000,00	8.288,00	34.288,00	
300 - 450 - 1.570.000,00							
264 - 3.3.90.33.00	0,00	15.000,00	12.000,00	30.000,00	31.000,00	88.000,00	
300 - 450 - 1.570.000,00							
200 - 450 - 1.570.000,00	0,00	15.000,00	12.000,00	30.000,00	31.000,00	88.000,00	
300 - 450 - 1.570.000,00							
265 - 3.3.90.35.00	0,00	20.000,00	20.000,00	20.000,00	20.720,00	80.720,00	
300 - 450 - 1.570.000,00							
200 - 450 - 1.570.000,00	0,00	20.000,00	20.000,00	20.000,00	20.720,00	80.720,00	
300 - 450 - 1.570.000,00							
266 - 3.3.90.36.00	0,00	527.000,00	400.000,00	530.000,00	549.000,00	2.006.000,00	



DEMONSTRATIVO DE COMPATIBILIDADE PPA E LOA

	PPA 2022 - 2025 - Valores em R\$					Total
	Valor global	2022	2023	2024	2025	
2001 - MS - 1.520.000 25% de Impostos e Transferências para a Educação (Art. 112 CF)	0,00	286.000,00	520.000,00	720.000,00	291.500,00	1.061.500,00
2006 - MS - 1.550.000 Recursos do Salário Educação (QSE)	5,00	27.000,00	240.000,00	150.000,00	107.500,00	524.500,00
2017 - MS - 1.570.000 Transferências do Edital referentes a Concursos e outros Respostas etc	5,00	10.000,00	10.000,00	20.000,00	20.000,00	10.000,00
267 - 3.3.90.39.00	0,00	788.000,00	968.000,00	618.000,00	840.248,00	3.015.248,00
2000 - MS - 1.520.001 25% de Impostos e Transferências para a Educação (Art. 112 CF)	0,00	670.000,00	990.000,00	1.310.000,00	513.100,00	3.483.000,00
2006 - MS - 1.550.000 Recursos do Salário Educação (QSE)	0,00	150.000,00	100.000,00	100.000,00	107.000,00	457.000,00
2017 - MS - 1.570.000 Transferências do Edital referentes a Concursos e outros Respostas etc	0,00	19.000,00	18.000,00	10.000,00	10.000,00	57.000,00
268 - 3.3.90.47.00	0,00	9.000,00	8.000,00	50.000,00	93.240,00	200.240,00
2000 - MS - 1.520.001 25% de Impostos e Transferências para a Educação (Art. 112 CF)	0,00	9.000,00	8.000,00	8.000,00	80.300,00	105.300,00
2006 - MS - 1.550.000 Recursos do Salário Educação (QSE)	0,00	0,00	0,00	10.000,00	10.000,00	20.000,00
269 - 3.3.90.92.00	0,00	10.000,00	8.000,00	100.000,00	103.600,00	221.600,00
2000 - MS - 1.520.001 25% de Impostos e Transferências para a Educação (Art. 112 CF)	0,00	10.000,00	8.000,00	80.000,00	103.600,00	201.600,00
1630 - 3.3.90.00.00	0,00	3.000,00	3.000,00	3.000,00	3.106,00	12.106,00
2000 - MS - 1.520.001 25% de Impostos e Transferências para a Educação (Art. 112 CF)	0,00	1.000,00	1.000,00	1.000,00	1.006,00	4.016,00
2006 - MS - 1.550.000 Recursos do Salário Educação (QSE)	0,00	1.000,00	1.000,00	1.000,00	1.000,00	4.000,00
2017 - MS - 1.570.000 Transferências do Edital referentes a Concursos e outros Respostas etc	0,00	1.000,00	1.000,00	1.000,00	1.000,00	4.000,00
Ação: 2.167 - MANUTENÇÃO DE AÇÕES DE FORMAÇÃO E QUALIFICAÇÃO DOS	0,00	30.000,00	25.000,00	25.000,00	26.936,10	106.936,10
312 - 3.3.90.36.00	0,00	10.000,00	8.000,00	8.000,00	8.288,00	34.288,00
2000 - MS - 1.520.001 25% de Impostos e Transferências para a Educação (Art. 112 CF)	0,00	10.000,00	8.000,00	8.000,00	8.288,00	34.288,00
313 - 3.3.90.38.00	0,00	20.000,00	18.000,00	16.000,00	18.648,10	74.648,10
2000 - MS - 1.520.001 25% de Impostos e Transferências para a Educação (Art. 112 CF)	0,00	20.000,00	18.000,00	16.000,00	18.648,10	72.648,10
Ação: 1.926 - AQUISIÇÃO DE EQUIPAMENTOS DIVERSOS PARA O HUSC	0,00	0,00	0,00	325.000,00	336.700,00	661.700,00
1783 - 4.4.90.52.00	0,00	0,00	0,00	325.000,00	336.700,00	661.700,00
2000 - MS - 1.520.001 25% de Impostos e Transferências para a Educação (Art. 112 CF)	0,00	0,00	0,00	150.000,00	155.000,00	305.000,00
2006 - MS - 1.550.000 Recursos do Salário Educação (QSE)	0,00	0,00	0,00	15.000,00	15.000,00	30.000,00
2017 - MS - 1.570.000 Outros Transferências de Recursos - em Fiat.	0,00	0,00	0,00	75.000,00	72.000,00	147.000,00
2018 - MS - 1.580.000 Recursos de Convênios para Educação do Governo Federal	0,00	0,00	0,00	25.000,00	24.700,00	49.700,00
2019 - MS - 1.590.000 Recursos de Eventos Parlamentares Resoluções	0,00	0,00	0,00	50.000,00	51.000,00	101.000,00
Ação: 1.928 - CONSTRUÇÃO, MANUTENÇÃO E/OU RECONSTRUÇÃO DE UNIDADES	0,00	0,00	0,00	3.027.000,00	3.128.720,00	6.155.720,00
1707 - 4.4.90.51.00	0,00	0,00	0,00	3.027.000,00	3.128.720,00	6.155.720,00
2000 - MS - 1.520.001 25% de Impostos e Transferências para a Educação (Art. 112 CF)	0,00	0,00	0,00	100.000,00	114.000,00	214.000,00
2006 - MS - 1.550.000 Recursos do Salário Educação (QSE)	0,00	0,00	0,00	400.000,00	414.000,00	814.000,00
2017 - MS - 1.570.000 Outros Transferências de Recursos - do FNDE	0,00	0,00	0,00	1.000.000,00	1.000.000,00	2.000.000,00
2018 - MS - 1.580.000 Recursos de Convênios para Educação do Governo Federal	0,00	0,00	0,00	750.000,00	770.000,00	1.520.000,00
2019 - MS - 1.590.000 Recursos de Eventos Parlamentares em Individual	0,00	0,00	0,00	470.000,00	490.000,00	960.000,00
Ação: 1.869 - AQUISIÇÃO/DETERMINAÇÃO DE MOVÉIS PARA O PIFINHO	0,00	0,00	0,00	230.000,00	236.480,00	466.480,00
1785 - 4.4.90.61.00	0,00	0,00	0,00	190.000,00	196.840,00	386.840,00



PORTAL DA TRANSPARENCIA
<http://cloud.it-solucoes.inf.br/transparenciaMunicipal/download/54-20240124103028.pdf>
 assinado por: idUser 238

Prefeitura Municipal de Bom Conselho
 RUA VIDAL DE NEGREES, 49 - CENTRO - 55.365-000 - Bom Conselho/PE
 CEP: 55.365-000

Inscrição (Istas):
 Cédula de Matrícula nº 0055-512-814

Página
 004 de 123

DEMONSTRATIVO DE COMPATIBILIDADE PPA E LOA

		PPA 2022 - 2025 - Valores em R\$					Total
		2022	2023	2024	2025		
Programa:	200 - MEC - 1.500.000,00 25% de Inscricoes e Transferencias para a Educacao (Ar. 212 CF)	0,00	0,00	0,00	103.600,00	203.600,00	
Ação:	2002 - MEC - 1.500.000,00 Manutenção (Inscricao)	0,00	0,00	103.600,00	0,00	103.600,00	
	2003 - MEC - 1.500.000,00 Recursos de Saúde Educacao (Ar. 212 CF)	0,00	0,00	0,00	103.600,00	103.600,00	
	2004 - MEC - 1.500.000,00 Recursos de Convênios para Educação do Sistema Federal	0,00	0,00	0,00	0,00	0,00	
	2005 - MEC - 1.500.000,00 Recursos de Gestão e Funcionários (Inscricao)	0,00	0,00	0,00	0,00	0,00	
	2006 - MEC - 9.5.90.97.00	0,00	0,00	40.000,00	39.640,00	79.640,00	
	2007 - MEC - 1.500.000,00 25% de Inscricoes e Transferencias para a Educacao (Ar. 212 CF)	0,00	0,00	0,00	0,00	0,00	
	2008 - MEC - 1.500.000,00 Recursos de Saúde Educacao (Ar. 212 CF)	0,00	0,00	0,00	0,00	0,00	
Programa:	1202 - TRANSPORTE ESCOLAR DE QUALIDADE	1.852.000,00	3.335.000,00	3.534.000,00	3.661.224,00	12.381.224,00	
Ação:	2.133 - MANUTENÇÃO DO TRANSPORTE ESCOLAR	1.852.000,00	3.335.000,00	3.534.000,00	3.661.224,00	12.381.224,00	
	271 - 3.3.90.30.00	500.000,00	728.000,00	418.000,00	424.760,00	2.062.760,00	
	2009 - MEC - 1.500.000,00 25% de Inscricoes e Transferencias para a Educacao (Ar. 212 CF)	350.000,00	300.000,00	300.000,00	313.800,00	1.263.800,00	
	2010 - MEC - 1.500.000,00 Recursos do PNAE (Programa Nacional de Alimentação Escolar)	150.000,00	100.000,00	100.000,00	107.600,00	457.600,00	
	2011 - MEC - 1.500,00 Transferencia de Recursos para a Manutenção e Funcionários	30.000,00	128.000,00	100.000,00	110.000,00	468.000,00	
	272 - 3.3.90.36.00	370.000,00	288.000,00	200.000,00	207.400,00	1.057.200,00	
	2012 - MEC - 1.500.000,00 25% de Inscricoes e Transferencias para a Educacao (Ar. 212 CF)	230.000,00	133.000,00	100.000,00	105.600,00	568.600,00	
	2013 - MEC - 1.500.000,00 Recursos do PNAE (Programa Nacional de Alimentação Escolar)	60.000,00	50.000,00	50.000,00	51.000,00	211.000,00	
	2014 - MEC - 1.500.000,00 Outros Transferencias de Recursos do PNAE	100.000,00	70.000,00	40.000,00	14.400,00	214.400,00	
	2015 - MEC - 1.500,00 Transferencia de Recursos para a Manutenção e Funcionários	10.000,00	10.000,00	10.000,00	10.000,00	40.000,00	
	273 - 3.3.90.39.00	950.000,00	2.310.000,00	2.909.000,00	3.013.724,00	9.282.724,00	
	2016 - MEC - 1.500.000,00 25% de Inscricoes e Transferencias para a Educacao (Ar. 212 CF)	500.000,00	1.200.000,00	1.000,00	400.000,00	2.700.000,00	
	2017 - MEC - 1.500.000,00 Recursos do PNAE (Programa Nacional de Alimentação Escolar)	230.000,00	240.000,00	240.000,00	272.000,00	972.000,00	
	2018 - MEC - 1.500.000,00 Outros Transferencias de Recursos do PNAE	200.000,00	50.000,00	50.000,00	51.000,00	351.000,00	
	2019 - MEC - 1.500,00 Transferencias de Recursos para a Manutenção e Funcionários	10.000,00	10.000,00	10,00	10,00	40,00	
	274 - 3.3.90.47.00	10.000,00	10.000,00	10.000,00	10.360,00	40.360,00	
	2020 - MEC - 1.500.000,00 25% de Inscricoes e Transferencias para a Educacao (Ar. 212 CF)	10,00	10,00	10,00	10,00	40,00	
	1631 - 3.3.90.48.00	9.000,00	9.000,00	9.000,00	9.000,00	36.000,00	
	2021 - MEC - 1.500.000,00 Recursos do PNAE (Programa Nacional de Alimentação Escolar)	1.000,00	1.000,00	1.000,00	1.000,00	4.000,00	
	2022 - MEC - 1.500.000,00 Outros Transferencias de Recursos do PNAE	1.000,00	2.000,00	2.000,00	2.372,00	7.372,00	
	Programa:	0,00	23.000,00	15.000,00	19.000,00	77.000,00	
Ação:	2.917 - EXECUÇÃO DO PROGRAMA DINHEIRO DIRETO NA ESCOLA - PODE	0,00	20.000,00	15.000,00	19.000,00	77.000,00	
	324 - 3.3.90.41.00	0,00	10.000,00	9.000,00	9.000,00	37.000,00	
	2023 - MEC - 1.500,00 Recursos do PNAE (Programa Dinheiro Direto na Escola)	0,00	10.000,00	9.000,00	9.000,00	37.000,00	
	1689 - 3.3.90.39.00	0,00	10.000,00	10.000,00	10.000,00	40.000,00	
	2024 - MEC - 1.500.000,00 Recursos do PNAE (Programa Dinheiro Direto na Escola)	0,00	10.000,00	10.000,00	10.000,00	40.000,00	



DEMONSTRATIVO DE COMPATIBILIDADE PPA E LOA

		PPA 2022 - 2025 - Valores em R\$					
	Valor global	2022	2023	2024	2025	Total	
Programa:	0,00	266.000,00	215.000,00	166.000,00	171.976,00	819.976,00	
Ação:	0,00	266.000,00	215.000,00	166.000,00	171.976,00	819.976,00	
	0,00	100.000,00	75.000,00	50.000,00	51.800,00	276.800,00	
	0,00	100.000,00	75.000,00	50.000,00	51.800,00	276.800,00	
	0,00	100.000,00	75.000,00	50.000,00	51.800,00	276.800,00	
	0,00	20.000,00	20.000,00	20.000,00	20.720,00	80.720,00	
	0,00	20.000,00	20.000,00	20.000,00	20.720,00	80.720,00	
	0,00	1.000,00	1.000,00	1.000,00	1.036,00	4.036,00	
	0,00	1.000,00	1.000,00	1.000,00	1.036,00	4.036,00	
	0,00	1.000,00	1.000,00	1.000,00	1.036,00	4.036,00	
	0,00	1.000,00	1.000,00	1.000,00	1.036,00	4.036,00	
	0,00	20.000,00	20.000,00	20.000,00	20.720,00	80.720,00	
	0,00	20.000,00	20.000,00	20.000,00	20.720,00	80.720,00	
	0,00	1.000,00	1.000,00	1.000,00	1.036,00	4.036,00	
	0,00	1.000,00	1.000,00	1.000,00	1.036,00	4.036,00	
	0,00	1.000,00	1.000,00	1.000,00	1.036,00	4.036,00	
	0,00	1.000,00	1.000,00	1.000,00	1.036,00	4.036,00	
	0,00	9.500,00	9.000,00	9.000,00	9.324,00	36.824,00	
	0,00	9.500,00	9.000,00	9.000,00	9.324,00	36.824,00	
	0,00	2.000,00	2.000,00	2.000,00	2.072,00	8.072,00	
	0,00	2.000,00	2.000,00	2.000,00	2.072,00	8.072,00	
	0,00	5.000,00	5.000,00	5.000,00	5.180,00	20.180,00	
	0,00	5.000,00	5.000,00	5.000,00	5.180,00	20.180,00	
	0,00	5.000,00	5.000,00	5.000,00	5.180,00	20.180,00	
	0,00	5.000,00	5.000,00	5.000,00	5.180,00	20.180,00	
	0,00	2.000,00	2.000,00	2.000,00	2.072,00	8.072,00	
	0,00	2.000,00	2.000,00	2.000,00	2.072,00	8.072,00	
	0,00	66.000,00	66.000,00	66.000,00	70.448,00	305.448,00	
	0,00	66.000,00	66.000,00	66.000,00	70.448,00	305.448,00	
	0,00	66.000,00	66.000,00	66.000,00	70.448,00	305.448,00	
	0,00	66.000,00	66.000,00	66.000,00	70.448,00	305.448,00	
	0,00	18.000,00	18.000,00	18.000,00	18.648,00	74.648,00	
	0,00	18.000,00	18.000,00	18.000,00	18.648,00	74.648,00	
	0,00	50.000,00	50.000,00	50.000,00	51.800,00	203.800,00	
	0,00	50.000,00	50.000,00	50.000,00	51.800,00	203.800,00	
	0,00	1.245.700,00	1.245.700,00	1.543.700,00	1.599.273,20	4.941.673,20	
	0,00	1.245.700,00	1.245.700,00	1.543.700,00	1.599.273,20	4.941.673,20	
	0,00	1.245.700,00	1.245.700,00	1.543.700,00	1.599.273,20	4.941.673,20	
	0,00	1.245.700,00	1.245.700,00	1.543.700,00	1.599.273,20	4.941.673,20	
	0,00	15.000,00	15.000,00	15.000,00	15.360,00	60.360,00	
	0,00	15.000,00	15.000,00	15.000,00	15.360,00	60.360,00	
	0,00	15.000,00	15.000,00	15.000,00	15.360,00	60.360,00	
	0,00	15.000,00	15.000,00	15.000,00	15.360,00	60.360,00	



DEMONSTRATIVO DE COMPATIBILIDADE PPA E LOA

Subfunção: Programa: Ação:	Valor global	PPA 2022 - 2025 - Valores em R\$					Total
		2022	2023	2024	2025	2025	
315 - 3.3.90.30.00	0,00	10.000,00	9.700,00	9.700,00	10.049,20	39.449,20	
1300 - 950 - 1.500.00X Recursos próprios	1,30	10.000,00	9.700,00	9.700,00	10.049,20	39.449,20	
316 - 3.3.90.36.00	0,00	10.000,00	8.000,00	8.000,00	8.288,00	34.288,00	
1300 - 950 - 1.500.00X Recursos próprios	0,30	10.000,00	8.000,00	8.000,00	8.288,00	34.288,00	
317 - 3.3.90.38.00	0,00	500.000,00	1.200.000,00	1.500.000,00	1.554.000,00	4.754.000,00	
1300 - 950 - 1.500.00X Recursos próprios	0,30	500.000,00	1.200.000,00	1.500.000,00	1.554.000,00	4.754.000,00	
318 - 3.3.90.47.00	0,00	10.000,00	8.000,00	8.000,00	8.288,00	34.288,00	
1300 - 950 - 1.500.00X Recursos próprios	0,30	10.000,00	8.000,00	8.000,00	8.288,00	34.288,00	
319 - 3.3.90.49.00	0,00	10.000,00	8.000,00	8.000,00	8.288,00	34.288,00	
1300 - 950 - 1.500.00X Recursos próprios	0,30	10.000,00	8.000,00	8.000,00	8.288,00	34.288,00	
365 - Educação Infantil	0,00	946.000,00	646.000,00	946.000,00	927.220,00	3.033.220,00	
1210 - DESENVOLVIMENTO DA EDUCAÇÃO INFANTIL	0,00	946.000,00	646.000,00	946.000,00	927.220,00	3.033.220,00	
2.125 - PROGRAMA DE ALFABETIZAÇÃO NA TONDE CERTA	0,00	0,00	0,00	24.864,00	48.864,00	48.864,00	
1790 - 3.3.90.30.00	0,00	0,00	0,00	14.000,00	14.504,00	28.504,00	
1300 - 950 - 1.500.00X Recursos próprios	0,00	0,00	0,00	14.000,00	14.504,00	28.504,00	
1791 - 3.3.90.32.00	0,00	0,00	0,00	10.000,00	10.360,00	20.360,00	
2000 - 950 - 1.500.00X Recursos próprios	0,00	0,00	0,00	10.000,00	10.360,00	20.360,00	
2000 - 950 - 1.500.00X Recursos próprios	0,00	0,00	0,00	10.000,00	10.360,00	20.360,00	
1.134 - REEQUIPAMENTO DA EDUCAÇÃO INFANTIL	0,00	115.000,00	81.000,00	0,00	0,00	200.000,00	
249 - 4.4.90.52.00	0,00	115.000,00	81.000,00	0,00	0,00	200.000,00	
1300 - 950 - 1.500.00X Recursos próprios	0,00	115.000,00	81.000,00	0,00	0,00	200.000,00	
2000 - 950 - 1.500.00X Recursos próprios	0,00	115.000,00	81.000,00	0,00	0,00	200.000,00	
2000 - 950 - 1.500.00X Recursos próprios	0,00	115.000,00	81.000,00	0,00	0,00	200.000,00	
2.135 - MANUTENÇÃO DA EDUCAÇÃO INFANTIL	1,00	250.000,00	421.000,00	321.000,00	332.556,00	1.324.556,00	
275 - 3.1.90.04.00	0,00	30.000,00	25.000,00	25.000,00	25.000,00	105.000,00	
2000 - 950 - 1.500.00X Recursos próprios	0,00	30.000,00	25.000,00	25.000,00	25.000,00	105.000,00	
276 - 3.1.90.11.00	0,00	30.000,00	25.000,00	25.000,00	25.000,00	105.000,00	
2000 - 950 - 1.500.00X Recursos próprios	0,00	30.000,00	25.000,00	25.000,00	25.000,00	105.000,00	
277 - 3.1.90.13.00	0,00	20.000,00	20.000,00	20.000,00	20.720,00	80.720,00	
2000 - 950 - 1.500.00X Recursos próprios	0,00	20.000,00	20.000,00	20.000,00	20.720,00	80.720,00	
278 - 3.1.90.94.00	0,00	1.000,00	1.000,00	1.000,00	1.038,00	4.038,00	
2000 - 950 - 1.500.00X Recursos próprios	0,00	1.000,00	1.000,00	1.000,00	1.038,00	4.038,00	
279 - 3.1.90.96.00	0,00	1.000,00	1.000,00	1.000,00	1.036,00	4.036,00	
2000 - 950 - 1.500.00X Recursos próprios	0,00	1.000,00	1.000,00	1.000,00	1.036,00	4.036,00	
280 - 3.1.91.13.00	0,00	20.000,00	15.000,00	15.000,00	15.940,00	65.940,00	
2000 - 950 - 1.500.00X Recursos próprios	0,00	20.000,00	15.000,00	15.000,00	15.940,00	65.940,00	
281 - 3.3.90.08.00	0,00	1.000,00	1.000,00	1.000,00	1.036,00	4.036,00	
2000 - 950 - 1.500.00X Recursos próprios	0,00	1.000,00	1.000,00	1.000,00	1.036,00	4.036,00	
2000 - 950 - 1.500.00X Recursos próprios	0,00	1.000,00	1.000,00	1.000,00	1.036,00	4.036,00	



DEMONSTRATIVO DE COMPATIBILIDADE PPA E LOA

		PPA 2022 - 2028 - Valores em R\$					Total
		2022	2023	2024	2025	2026	
Ação:	1.155 - CONSTRUÇÃO, MANUTENÇÃO E REESTRUTURAÇÃO DE UNIDADES PRU:	0,00	15.000,00	15.000,00	15.540,00	15.540,00	65.580,00
	200 - 452 - 1.500.001 25% de Impostos e Transferências para a Educação (Art. 212 CF)	0,00	15.000,00	15.000,00	15.540,00	15.540,00	65.580,00
	200 - 452 - 1.500.001 25% de Impostos e Transferências para a Educação (Art. 212 CF)	0,00	275.000,00	275.000,00	181.300,00	181.300,00	796.300,00
	2012 - 452 - 1.500.000 Outras Transferências de Recursos do RCE	0,00	23.000,00	23.000,00	75.300,00	75.300,00	120.600,00
	284 - 3.3.90.32.00	0,00	80.000,00	80.000,00	155.400,00	155.400,00	615.400,00
	200 - 452 - 1.500.001 25% de Impostos e Transferências para a Educação (Art. 212 CF)	0,00	15.000,00	15.000,00	16.000,00	16.000,00	77.500,00
	285 - 3.3.90.35.00	0,00	14.000,00	14.000,00	10.000,00	10.000,00	44.000,00
	200 - 452 - 1.500.001 25% de Impostos e Transferências para a Educação (Art. 212 CF)	0,00	14.000,00	14.000,00	10.000,00	10.000,00	44.000,00
	286 - 3.3.90.39.00	0,00	4.500,00	4.500,00	10.000,00	10.000,00	29.000,00
	200 - 452 - 1.500.001 25% de Impostos e Transferências para a Educação (Art. 212 CF)	0,00	5.000,00	5.000,00	5.000,00	5.000,00	20.000,00
	200 - 452 - 1.500.001 25% de Impostos e Transferências para a Educação (Art. 212 CF)	0,00	5.000,00	5.000,00	5.000,00	5.000,00	20.000,00
Ação:	1.155 - CONSTRUÇÃO, MANUTENÇÃO E REESTRUTURAÇÃO DE UNIDADES PRU:	0,00	140.000,00	140.000,00	310.800,00	310.800,00	950.800,00
	200 - 452 - 1.500.001 25% de Impostos e Transferências para a Educação (Art. 212 CF)	0,00	30.000,00	30.000,00	100.500,00	100.500,00	261.000,00
	200 - 452 - 1.500.002 Recursos do Salário Educação (RSE)	0,00	40.000,00	40.000,00	50.300,00	50.300,00	180.600,00
	2013 - 452 - 1.500.000 Recursos de Convênios de Educação de Governo Federal	0,00	30.000,00	30.000,00	30.000,00	30.000,00	120.000,00
	2013 - 452 - 1.500.000 Recursos de Convênios de Educação de Governo Federal	0,00	30.000,00	30.000,00	30.000,00	30.000,00	120.000,00
Ação:	1.937 - AQUISIÇÃO DE EQUIPAMENTOS DIVERSOS PARA A EDUCAÇÃO	0,00	0,00	0,00	250.000,00	250.000,00	500.000,00
	1784 - 4.4.90.52.00	0,00	0,00	0,00	250.000,00	250.000,00	500.000,00
	200 - 452 - 1.500.001 25% de Impostos e Transferências para a Educação (Art. 212 CF)	0,00	0,00	0,00	27.000,00	27.000,00	108.000,00
	200 - 452 - 1.500.002 Recursos do Salário Educação (RSE)	0,00	0,00	0,00	23.000,00	23.000,00	92.000,00
	2013 - 452 - 1.500.000 Outras Transferências de Recursos do RCE	0,00	0,00	0,00	70.000,00	70.000,00	280.000,00
	2013 - 452 - 1.500.000 Recursos de Convênios de Educação de Governo Federal	0,00	0,00	0,00	20.000,00	20.000,00	80.000,00
	2013 - 452 - 1.500.000 Recursos de Convênios de Educação de Governo Federal	0,00	0,00	0,00	30.000,00	30.000,00	120.000,00
Subfunção:	366 - Educação de Jovens e Adultos	0,00	384.000,00	384.000,00	265.216,00	265.216,00	1.318.432,00
Programa:	1214 - EDUCAÇÃO DE JOVENS E ADULTOS	0,00	384.000,00	384.000,00	265.216,00	265.216,00	1.318.432,00
Ação:	2.136 - MANUTENÇÃO DA EDUCAÇÃO DE JOVENS E ADULTOS	0,00	30.000,00	30.000,00	31.000,00	31.000,00	122.000,00
	289 - 3.1.90.04.00	0,00	30.000,00	30.000,00	31.000,00	31.000,00	122.000,00
	200 - 452 - 1.500.001 25% de Impostos e Transferências para a Educação (Art. 212 CF)	0,00	30.000,00	30.000,00	31.000,00	31.000,00	122.000,00
	200 - 452 - 1.500.002 Recursos do Salário Educação (RSE)	0,00	0,00	0,00	0,00	0,00	0,00
	2013 - 452 - 1.500.000 Outras Transferências de Recursos do RCE	0,00	0,00	0,00	0,00	0,00	0,00
	2013 - 452 - 1.500.000 Recursos de Convênios de Educação de Governo Federal	0,00	0,00	0,00	0,00	0,00	0,00
	2013 - 452 - 1.500.000 Recursos de Convênios de Educação de Governo Federal	0,00	0,00	0,00	0,00	0,00	0,00
	2013 - 452 - 1.500.001 25% de Impostos e Transferências para a Educação (Art. 212 CF)	0,00	2.000,00	2.000,00	2.000,00	2.000,00	8.000,00
	2013 - 452 - 1.500.001 25% de Impostos e Transferências para a Educação (Art. 212 CF)	0,00	2.000,00	2.000,00	2.000,00	2.000,00	8.000,00



DEMONSTRATIVO DE COMPATIBILIDADE PPA E LOA

	Valor global	2022	2023	2024	2025	Total
292 - 3.1.90.96.00	0,00	1.000,00	2.000,00	2.000,00	2.072,00	8.072,00
200 - 456 - 1.500.001.12% de Inscricao e Transferencia para a Educacao (Ar. 212 CF)	0,00	2.000,00	2.000,00	2.000,00	2.072,00	8.072,00
293 - 3.1.91.13.00	0,00	20.000,00	18.000,00	18.000,00	16.648,00	74.648,00
200 - 456 - 1.500.001.25% de Inscricao e Transferencia para a Educacao (Ar. 212 CF)	0,00	20.000,00	18.000,00	18.000,00	16.648,00	74.648,00
294 - 3.3.90.08.00	0,00	1.000,00	1.000,00	1.000,00	1.036,00	4.036,00
200 - 456 - 1.500.001.25% de Inscricao e Transferencia para a Educacao (Ar. 212 CF)	0,00	1.000,00	1.000,00	1.000,00	1.036,00	4.036,00
295 - 3.3.90.30.00	0,00	50.000,00	45.000,00	45.000,00	40.020,00	186.620,00
200 - 456 - 1.500.001.12% de Inscricao e Transferencia para a Educacao (Ar. 212 CF)	0,00	50.000,00	45.000,00	45.000,00	40.020,00	186.620,00
296 - 3.3.90.32.00	0,00	10.000,00	10.000,00	10.000,00	10.360,00	40.360,00
200 - 456 - 1.500.001.25% de Inscricao e Transferencia para a Educacao (Ar. 212 CF)	0,00	10.000,00	10.000,00	10.000,00	10.360,00	40.360,00
297 - 3.3.90.38.00	0,00	20.000,00	18.000,00	18.000,00	16.648,00	74.648,00
200 - 456 - 1.500.001.12% de Inscricao e Transferencia para a Educacao (Ar. 212 CF)	0,00	20.000,00	18.000,00	18.000,00	16.648,00	74.648,00
298 - 3.3.90.39.00	0,00	55.000,00	40.000,00	40.000,00	41.140,00	180.440,00
200 - 456 - 1.500.001.25% de Inscricao e Transferencia para a Educacao (Ar. 212 CF)	0,00	55.000,00	40.000,00	40.000,00	41.140,00	180.440,00
299 - 3.3.90.47.00	0,00	10.000,00	10.000,00	10.000,00	10.360,00	40.360,00
200 - 456 - 1.500.001.25% de Inscricao e Transferencia para a Educacao (Ar. 212 CF)	0,00	10.000,00	10.000,00	10.000,00	10.360,00	40.360,00
300 - Educacao Especial	0,00	250.000,00	154.000,00	150.000,00	150.544,00	717.544,00
305 - EDUCACAO ESPECIAL	0,00	250.000,00	154.000,00	150.000,00	150.544,00	717.544,00
1.137 - REQUALIFICACAO DA EDUCACAO ESPECIAL	0,00	250.000,00	154.000,00	150.000,00	150.544,00	717.544,00
250 - 4.4.90.52.00	0,00	250.000,00	154.000,00	150.000,00	150.544,00	717.544,00
200 - 456 - 1.500.001.25% de Inscricao e Transferencia para a Educacao (Ar. 212 CF)	0,00	250.000,00	154.000,00	150.000,00	150.544,00	717.544,00
308 - 4.4.90.52.00	0,00	250.000,00	154.000,00	150.000,00	150.544,00	717.544,00
200 - 456 - 1.500.001.25% de Inscricao e Transferencia para a Educacao (Ar. 212 CF)	0,00	250.000,00	154.000,00	150.000,00	150.544,00	717.544,00
311 - 4.4.90.52.00	0,00	250.000,00	154.000,00	150.000,00	150.544,00	717.544,00
200 - 456 - 1.500.001.25% de Inscricao e Transferencia para a Educacao (Ar. 212 CF)	0,00	250.000,00	154.000,00	150.000,00	150.544,00	717.544,00
28 - Encargos Especiais	0,00	0,00	0,00	0,00	0,00	0,00
846 - Outros Encargos Especiais	0,00	0,00	0,00	0,00	0,00	0,00
1218 - PROMOCÃO E QUALIFICAÇÃO DO ENSINO FUNDAMENTAL	0,00	0,00	0,00	0,00	0,00	0,00
0.6 - INDENIZACÖES E RESTITUICÖES DIVERSAS	0,00	0,00	0,00	0,00	0,00	0,00
1815 - 3.3.20.93.00	0,00	0,00	0,00	0,00	0,00	0,00
200 - 456 - 1.500.001.25% de Inscricao e Transferencia para a Educacao (Ar. 212 CF)	0,00	0,00	0,00	0,00	0,00	0,00
Unidade orçamentária: 11002 - DIRETORIAS DE POLÍTICA PEDAGÓGICA E DE	0,00	50.000,00	47.000,00	47.000,00	46.052,00	192.692,00
Função: 12 - Educação	0,00	17.000,00	17.000,00	17.000,00	17.052,00	68.612,00
Subfunção: 363 - Ensino Profissional	0,00	17.000,00	17.000,00	17.000,00	17.052,00	68.612,00
Programa: 409 - GESTÃO DAS ATIVIDADES DA SECRETARIA MUNICIPAL DE EDUCAÇÃO	0,00	17.000,00	17.000,00	17.000,00	17.052,00	68.612,00
Ação: 2.923 - MANUTENÇÃO DO CURSO DE IDIOMAS	0,00	17.000,00	17.000,00	17.000,00	17.052,00	68.612,00
336 - 5.1.90.04.00	0,00	2.000,00	2.000,00	2.000,00	2.072,00	8.072,00
200 - 456 - 1.500.001.25% de Inscricao e Transferencia para a Educacao (Ar. 212 CF)	0,00	2.000,00	2.000,00	2.000,00	2.072,00	8.072,00
337 - 5.1.90.11.00	0,00	2.000,00	2.000,00	2.000,00	2.072,00	8.072,00
200 - 456 - 1.500.001.25% de Inscricao e Transferencia para a Educacao (Ar. 212 CF)	0,00	2.000,00	2.000,00	2.000,00	2.072,00	8.072,00



PORTAL DA TRANSPARENCIA
<http://cloud.it-solucoes.inf.br/transparenciaMunicipal/download/54-20240124103028.pdf>
 assinado por: idUser 238

Prefeitura Municipal de Bom Conselho
 RUA VITAL DE NEGRÕES, 43 - CENTRO - 51300-000 - Bom Conselho/PE
 CEP: 51300-000 - CNPJ: 14.286.323/0001-01

União Educacional
 Clube de sustentabilidade - 083-9107-8311

Nº 114
 05.11.22

DEMONSTRATIVO DE COMPATIBILIDADE PPA E LOA

		PPA 2012 - 2025 - Valores em R\$					Total
Valor global		2022	2023	2024	2025		
100 - NSC - 1.501.000 Recursos Próprios	0,00	1.000,00	1.000,00	1.000,00	1.036,00	4.036,00	
338 - 3.1.90.13.00	0,00	1.000,00	1.000,00	1.000,00	1.036,00	4.036,00	
100 - NSC - 1.501.000 Recursos Próprios	0,00	1.000,00	1.000,00	1.000,00	1.036,00	4.036,00	
339 - 3.1.90.94.00	0,00	1.000,00	1.000,00	1.000,00	1.036,00	4.036,00	
100 - NSC - 1.501.000 Recursos Próprios	0,00	1.000,00	1.000,00	1.000,00	1.036,00	4.036,00	
340 - 3.1.90.96.00	0,00	1.000,00	1.000,00	1.000,00	1.036,00	4.036,00	
100 - NSC - 1.501.000 Recursos Próprios	0,00	1.000,00	1.000,00	1.000,00	1.036,00	4.036,00	
341 - 3.1.91.13.00	0,00	1.000,00	1.000,00	1.000,00	1.036,00	4.036,00	
100 - NSC - 1.501.000 Recursos Próprios	0,00	1.000,00	1.000,00	1.000,00	1.036,00	4.036,00	
342 - 3.3.90.30.00	0,00	2.000,00	2.000,00	2.000,00	2.072,00	8.072,00	
100 - NSC - 1.501.000 Recursos Próprios	0,00	2.000,00	2.000,00	2.000,00	2.072,00	8.072,00	
343 - 3.3.90.35.00	0,00	1.000,00	1.000,00	1.000,00	1.036,00	4.036,00	
100 - NSC - 1.501.000 Recursos Próprios	0,00	1.000,00	1.000,00	1.000,00	1.036,00	4.036,00	
344 - 3.3.90.36.00	0,00	2.000,00	2.000,00	2.000,00	2.072,00	8.072,00	
100 - NSC - 1.501.000 Recursos Próprios	0,00	2.000,00	2.000,00	2.000,00	2.072,00	8.072,00	
345 - 3.3.90.39.00	0,00	2.000,00	2.000,00	2.000,00	2.072,00	8.072,00	
100 - NSC - 1.501.000 Recursos Próprios	0,00	2.000,00	2.000,00	2.000,00	2.072,00	8.072,00	
346 - 3.3.90.47.00	0,00	1.000,00	1.000,00	1.000,00	1.036,00	4.036,00	
100 - NSC - 1.501.000 Recursos Próprios	0,00	1.000,00	1.000,00	1.000,00	1.036,00	4.036,00	
349 - 3.3.90.96.00	0,00	1.000,00	1.000,00	1.000,00	1.036,00	4.036,00	
100 - NSC - 1.501.000 Recursos Próprios	0,00	1.000,00	1.000,00	1.000,00	1.036,00	4.036,00	
350 - 3.3.91.13.00	0,00	1.000,00	1.000,00	1.000,00	1.036,00	4.036,00	
100 - NSC - 1.501.000 Recursos Próprios	0,00	1.000,00	1.000,00	1.000,00	1.036,00	4.036,00	
19 - Ciência e Tecnologia	0,00	30.000,00	30.000,00	30.000,00	31.000,00	121.000,00	
363 - Ensino Profissional	0,00	30.000,00	30.000,00	30.000,00	31.000,00	121.000,00	
1213 - ENSINO TÉCNICO PROFISSIONALIZANTE	0,00	30.000,00	30.000,00	30.000,00	31.000,00	121.000,00	
2.918 - IMPLANTACAO E MANUTENCAO DE CURSOS NA AREA DE	0,00	30.000,00	30.000,00	30.000,00	31.000,00	121.000,00	
325 - 3.3.90.04.00	0,00	5.000,00	5.000,00	5.000,00	5.100,00	20.100,00	
100 - NSC - 1.501.000 Recursos Próprios	0,00	5.000,00	5.000,00	5.000,00	5.100,00	20.100,00	
326 - 3.1.90.11.00	0,00	2.000,00	2.000,00	2.000,00	2.072,00	8.072,00	
100 - NSC - 1.501.000 Recursos Próprios	0,00	2.000,00	2.000,00	2.000,00	2.072,00	8.072,00	
327 - 3.1.90.13.00	0,00	1.000,00	1.000,00	1.000,00	1.036,00	4.036,00	
100 - NSC - 1.501.000 Recursos Próprios	0,00	1.000,00	1.000,00	1.000,00	1.036,00	4.036,00	
328 - 3.1.90.94.00	0,00	1.000,00	1.000,00	1.000,00	1.036,00	4.036,00	
100 - NSC - 1.501.000 Recursos Próprios	0,00	1.000,00	1.000,00	1.000,00	1.036,00	4.036,00	
329 - 3.3.90.96.00	0,00	1.000,00	1.000,00	1.000,00	1.036,00	4.036,00	
100 - NSC - 1.501.000 Recursos Próprios	0,00	1.000,00	1.000,00	1.000,00	1.036,00	4.036,00	
330 - 3.3.91.13.00	0,00	1.000,00	1.000,00	1.000,00	1.036,00	4.036,00	
100 - NSC - 1.501.000 Recursos Próprios	0,00	1.000,00	1.000,00	1.000,00	1.036,00	4.036,00	



49 Prefeitura Municipal de Bom Conselho
 RUA VIDAL DE NEGRELOS, 42 - CENTRO - 55350-000 - Bom Conselho/PE
 CNPJ: 11.245.248/0001-01

Usinaria Pólio
 Chave de Autenticação: 595-95-7814
 Página 310 de 323

DEMONSTRATIVO DE COMPATIBILIDADE PPA E LOA

		PPA 2022 - 2025 - Valores em R\$				
		2022	2023	2024	2025	Total
Unidade Orçamentária:	1.000 - DIRETORIAS DE ADMINISTRAÇÃO, CONTÁBIL	0,00	2.000,00	2.000,00	2.072,00	9.072,00
Função:	26 - Encargos Especiais	0,00	2.000,00	2.000,00	2.072,00	8.072,00
Subfunção:	843 - Serviço de Manutenção	0,00	2.000,00	2.000,00	2.072,00	8.072,00
Programa:	400 - GESTÃO DAS ATIVIDADES DA SECRETARIA MUNICIPAL DE EDUCAÇÃO	0,00	2.000,00	2.000,00	2.072,00	8.072,00
Ação:	0.304 - ANORTIAÇÃO DE CÔNYTOS PÚBLICOS - EDUCAÇÃO	0,00	2.000,00	2.000,00	2.072,00	8.072,00
	242 - 3.2.90.21.00	0,00	3.000,00	3.000,00	3.108,00	12.108,00
	1000 - MEC - ...500.2000 Recursos Próprios	0,00	3.000,00	3.000,00	3.108,00	12.108,00
	243 - 4.6.90.71.00	0,00	1.000,00	1.000,00	1.036,00	4.036,00
	1000 - MEC - ...500.2000 Recursos Próprios	0,00	1.000,00	1.000,00	1.036,00	4.036,00
	244 - 4.6.90.71.00	0,00	1.000,00	1.000,00	1.036,00	4.036,00
	1000 - MEC - ...500.2000 Recursos Próprios	0,00	1.000,00	1.000,00	1.036,00	4.036,00
Subfunção:	6-6 - Outros Encargos Especiais	0,00	244.700,00	244.700,00	253.509,20	1.058.909,20
Programa:	1201 - PROMOÇÃO E QUALIFICAÇÃO DO ENSINO FUNDAMENTAL	0,00	244.700,00	244.700,00	253.509,20	1.058.909,20
Ação:	0.107 - SENTENÇAS JUDICIAIS E PRECATÓRIOS - EDUCAÇÃO	0,00	166.000,00	170.000,00	173.960,00	699.960,00
	242 - 3.2.90.21.00	0,00	166.000,00	170.000,00	173.960,00	699.960,00
	1000 - MEC - ...500.2000 Recursos Próprios	0,00	166.000,00	170.000,00	173.960,00	699.960,00
	243 - 4.6.90.71.00	0,00	76.000,00	50.000,00	51.800,00	227.800,00
	1000 - MEC - ...500.2000 Recursos Próprios	0,00	76.000,00	50.000,00	51.800,00	227.800,00
	244 - 4.6.90.71.00	0,00	70.000,00	45.000,00	46.820,00	201.820,00
	1000 - MEC - ...500.2000 Recursos Próprios	0,00	70.000,00	45.000,00	46.820,00	201.820,00
Subfunção:	6-6 - Outros Encargos Especiais	0,00	134.700,00	134.700,00	139.549,20	598.949,20
Programa:	1201 - PROMOÇÃO E QUALIFICAÇÃO DO ENSINO FUNDAMENTAL	0,00	134.700,00	134.700,00	139.549,20	558.949,20
Ação:	0.107 - SENTENÇAS JUDICIAIS E PRECATÓRIOS - EDUCAÇÃO	0,00	134.700,00	134.700,00	139.549,20	558.949,20
	240 - 3.1.90.91.00	0,00	70.000,00	70.000,00	72.520,00	282.520,00
	1000 - MEC - ...500.1000 25% de Impostos e Transferências para a Educação (Art. 113 CF)	0,00	70.000,00	70.000,00	72.520,00	282.520,00
	241 - 3.3.90.91.00	0,00	64.700,00	64.700,00	67.020,20	271.420,20
	1000 - MEC - ...500.1000 25% de Impostos e Transferências para a Educação (Art. 113 CF)	0,00	64.700,00	64.700,00	67.020,20	271.420,20
Unidade Orçamentária:	1.006 - FUNDEB:	0,00	45.205.000,00	48.581.000,00	50.193.880,00	186.200.180,00
Função:	12 - Educação	0,00	45.205.000,00	48.581.000,00	50.193.880,00	186.200.180,00
Subfunção:	361 - Ensino Fundamental	0,00	45.205.000,00	48.581.000,00	50.193.880,00	186.200.180,00
Programa:	1204 - PROMOÇÃO E QUALIFICAÇÃO DO ENSINO FUNDAMENTAL	0,00	38.328.500,00	41.347.900,00	44.772.308,40	156.100.708,40
Ação:	1.171 - CONSTRUÇÃO, AMPLIAÇÃO E RESTAURAÇÃO DE UNIDADES	0,00	38.328.500,00	41.347.900,00	44.772.308,40	156.100.708,40
	724 - 4.4.90.51.00	0,00	682.300,00	1.231.000,00	378.140,00	2.860.440,00
	1000 - MEC - ...500.2000 Recursos Próprios - 2.410.000	0,00	682.300,00	1.231.000,00	378.140,00	2.860.440,00
	724 - 4.4.90.51.00	0,00	1.090.000,00	230.000,00	227.920,00	2.270.220,00
	1000 - MEC - ...500.2000 Recursos Próprios - 2.410.000	0,00	1.090.000,00	230.000,00	227.920,00	2.270.220,00

DEMONSTRATIVO DE COMPATIBILIDADE PPA E LOA

	Valor global	2022	2023	2024	2025	Total
PPA 2022 - 2025 - Valores em R\$						
2001 - NSC - 1.540.000 Complemento do UNDO - VAAF - FUNDEB (Demais Despesas)	0,00	50.200,00	7.000,00	50.000,00	51.000,00	211.000,00
2002 - NSC - 1.540.000 Complemento do UNDO - VAAF - FUNDEB (Demais Despesas)	0,00	0,00	0,00	50.000,00	51.000,00	101.000,00
2005 - NSC - 1.540.000 Complemento do UNDO - VAAF - FUNDEB (Demais Despesas)	0,00	0,00	21.000,00	20.000,00	20.200,00	61.200,00
1702 - 4.4.90.61.00	0,00	150.000,00	145.000,00	145.000,00	150.200,00	590.200,00
2002 - NSC - 1.540.000 FUNDEB (Despesas Diretas)	0,00	100.200,00	75.000,00	75.000,00	77.200,00	327.400,00
2004 - NSC - 1.541.000 Complemento do UNDO - VAAF - FUNDEB (Demais Despesas)	0,00	58.200,00	54.000,00	50.000,00	51.000,00	213.200,00
2008 - NSC - 1.543.000 Complemento do UNDO - VAAF - FUNDEB (Demais Despesas)	0,00	0,00	21.000,00	20.000,00	20.200,00	61.200,00
Ação:	3,00	506.500,00	356.000,00	230.000,00	236.200,00	1.325.700,00
726 - 4.4.90.52.00	0,00	508.500,00	356.000,00	230.000,00	236.200,00	1.326.700,00
2002 - NSC - 1.540.000 FUNDEB (Despesas Diretas)	0,00	100.200,00	80.000,00	55.000,00	153.000,00	388.200,00
2004 - NSC - 1.541.000 Complemento do UNDO - VAAF - FUNDEB (Demais Despesas)	0,00	108.200,00	130.200,00	20.000,00	51.800,00	310.200,00
2005 - NSC - 1.542.000 Complemento do UNDO - VAAF - FUNDEB (Demais Despesas)	0,00	0,00	0,00	20.000,00	20.200,00	40.200,00
2008 - NSC - 1.543.000 Complemento do UNDO - VAAF - FUNDEB (Demais Despesas)	0,00	0,00	21.000,00	20.000,00	20.200,00	61.200,00
Ação:	3,00	211.190,00	28.590,500,00	35.990,760,00	57.005,351,36	122.966,091,36
729 - 3.1.90.04.00	0,00	2.700.000,00	5.145.700,00	2.513.700,00	2.604.259,36	12.963.715,36
2001 - NSC - 1.540.000 FUNDEB (Profissionais de Educação Básica)	0,00	2.200.000,00	3.500.000,00	1.400.700,00	2.000.455,36	9.101.155,36
2003 - NSC - 1.541.000 Complemento do UNDO - VAAF - FUNDEB (Profissionais de Educação B	0,00	664.500,00	1.900.000,00	900.000,00	919.200,00	3.383.700,00
2005 - NSC - 1.542.000 Complemento do UNDO - VAAF - FUNDEB (Profissionais de Educação B	0,00	0,00	0,00	50.000,00	51.200,00	101.200,00
2007 - NSC - 1.543.000 Complemento do UNDO - VAAF - FUNDEB	0,00	0,00	145.200,00	0,00	0,00	145.200,00
730 - 3.1.90.11.00	0,00	13.370.400,00	15.062.680,00	23.050.000,00	23.743.764,00	75.227.044,00
2001 - NSC - 1.540.000 FUNDEB (Profissionais de Educação Básica)	0,00	12.227.400,00	13.261.850,00	10.200.000,00	23.281.454,00	60.000.200,00
2003 - NSC - 1.541.000 Complemento do UNDO - VAAF - FUNDEB (Profissionais de Educação B	0,00	671.200,00	1.200.000,00	3.000.000,00	3.108.200,00	7.979.400,00
2005 - NSC - 1.542.000 Complemento do UNDO - VAAF - FUNDEB (Profissionais de Educação B	0,00	0,00	0,00	50.000,00	51.200,00	101.200,00
2007 - NSC - 1.543.000 Complemento do UNDO - VAAF - FUNDEB	0,00	0,00	306.200,00	0,00	0,00	306.200,00
731 - 3.1.90.13.00	0,00	800.000,00	1.350.000,00	1.000.000,00	1.116.080,00	4.146.080,00
2001 - NSC - 1.540.000 FUNDEB (Profissionais de Educação Básica)	0,00	500.000,00	1.200.000,00	1.000.000,00	1.016.080,00	3.716.080,00
2003 - NSC - 1.541.000 Complemento do UNDO - VAAF - FUNDEB (Profissionais de Educação B	0,00	100.200,00	100.000,00	80.000,00	80.380,00	360.580,00
2007 - NSC - 1.543.000 Complemento do UNDO - VAAF - FUNDEB	0,00	0,00	30.000,00	0,00	0,00	30.000,00
732 - 3.1.90.94.00	0,00	27.000,00	50.000,00	30.000,00	31.080,00	138.080,00
2001 - NSC - 1.540.000 FUNDEB (Profissionais de Educação Básica)	0,00	25.200,00	25.200,00	20.000,00	21.220,00	81.220,00
2003 - NSC - 1.541.000 Complemento do UNDO - VAAF - FUNDEB (Profissionais de Educação B	0,00	3.200,00	15.000,00	10.000,00	10.360,00	38.560,00
2007 - NSC - 1.543.000 Complemento do UNDO - VAAF - FUNDEB	0,00	0,00	25.000,00	0,00	0,00	25.000,00
733 - 3.1.90.96.00	0,00	12.000,00	22.000,00	12.000,00	12.432,00	58.432,00
2001 - NSC - 1.540.000 FUNDEB (Profissionais de Educação Básica)	0,00	12.000,00	12.000,00	10.000,00	11.200,00	47.200,00
2003 - NSC - 1.541.000 Complemento do UNDO - VAAF - FUNDEB (Profissionais de Educação B	0,00	2.000,00	2.000,00	2.000,00	2.032,00	8.032,00
2007 - NSC - 1.543.000 Complemento do UNDO - VAAF - FUNDEB	0,00	0,00	12.000,00	0,00	0,00	12.000,00
734 - 3.1.91.13.00	0,00	1.600.000,00	7.350.000,00	5.145.000,00	9.474.220,00	30.569.220,00



DEMONSTRATIVO DE COMPATIBILIDADE PPA E LOA

		PPA 2023 - 2025 - Valores em R\$					Total
		2022	2023	2024	2025	2026	Total
		Valor global	2022	2023	2024	2025	Total
2018 - 652 - 1.540.0000	Componente de União - VAAF - FUNDEB (Demais Despesas)	0,00	0,00	56.000,00	1.500,00	16.230,00	30.300,00
774 - 3.3.90.32.00		0,00	70.000,00	75.000,00	75.000,00	77.700,00	297.700,00
2021 - 652 - 1.540.0000	FUNDEB (Despesa Direta)	0,00	70.000,00	50.000,00	50.000,00	51.000,00	111.000,00
2004 - 652 - 1.540.0000	Componente de União - VAAF - FUNDEB (Cursos Básicos)	0,00	0,00	20.000,00	20.000,00	36.720,00	66.720,00
2019 - 652 - 1.540.0000	Componente de União - VAAF - FUNDEB (Pensão Especial)	0,00	0,00	0,00	0,00	1.000,00	1.000,00
776 - 3.3.90.36.00		0,00	560.000,00	670.000,00	520.000,00	539.720,00	2.289.720,00
2022 - 652 - 1.540.0000	FUNDEB (Despesa Direta)	0,00	600.000,00	500.000,00	400.000,00	414.000,00	1.314.000,00
2021 - 652 - 1.540.0000	Componente de União - VAAF - FUNDEB (Pensão Especial)	0,00	160.000,00	50.000,00	70.000,00	70.000,00	350.000,00
2006 - 652 - 1.540.0000	Componente de União - VAAF - FUNDEB (Demais Despesas)	0,00	0,00	0,00	20.000,00	20.720,00	40.720,00
2018 - 652 - 1.540.0000	Componente de União - VAAF - FUNDEB (Demais Despesas)	0,00	0,00	10.000,00	10.000,00	11.000,00	21.000,00
778 - 3.3.90.39.00		0,00	1.540.000,00	2.571.000,00	1.536.000,00	2.005.696,00	8.052.696,00
2022 - 652 - 1.540.0000	FUNDEB (Despesa Direta)	0,00	1.500.000,00	2.500.000,00	1.500.000,00	1.504.000,00	7.004.000,00
2021 - 652 - 1.540.0000	Componente de União - VAAF - FUNDEB (Pensão Especial)	0,00	41.000,00	61.000,00	70.000,00	71.000,00	243.000,00
2006 - 652 - 1.540.0000	Componente de União - VAAF - FUNDEB (Demais Despesas)	0,00	0,00	0,00	10.000,00	10.000,00	20.000,00
2018 - 652 - 1.540.0000	Componente de União - VAAF - FUNDEB (Demais Despesas)	0,00	0,00	10.000,00	10.000,00	10.000,00	30.000,00
780 - 3.3.90.47.00		0,00	60.000,00	94.000,00	55.000,00	56.900,00	226.900,00
2022 - 652 - 1.540.0000	FUNDEB (Despesa Direta)	0,00	55.000,00	40.000,00	10.000,00	11.140,00	116.140,00
2021 - 652 - 1.540.0000	Componente de União - VAAF - FUNDEB (Pensão Especial)	0,00	10.000,00	10.000,00	10.000,00	10.000,00	40.000,00
2019 - 652 - 1.540.0000	Componente de União - VAAF - FUNDEB (Demais Despesas)	0,00	0,00	1.000,00	1.000,00	1.000,00	3.000,00
1632 - 3.3.90.40.00		0,00	10.000,00	15.000,00	15.000,00	15.500,00	55.500,00
2022 - 652 - 1.540.0000	FUNDEB (Despesa Direta)	0,00	0,00	0,00	0,00	0,00	0,00
2021 - 652 - 1.540.0000	Componente de União - VAAF - FUNDEB (Demais Despesas)	0,00	0,00	0,00	0,00	0,00	0,00
2019 - 652 - 1.540.0000	Componente de União - VAAF - FUNDEB (Demais Despesas)	0,00	0,00	0,00	0,00	0,00	0,00
2018 - 652 - 1.540.0000	Componente de União - VAAF - FUNDEB (Demais Despesas)	0,00	0,00	0,00	0,00	0,00	0,00
365 - Educação Infantil		0,00	6.411.500,00	6.210.000,00	5.178.100,00	5.354.511,00	23.154.111,00
1210 - DESENVOLVIMENTO DA EDUCAÇÃO INFANTIL		0,00	6.411.500,00	6.210.000,00	5.178.100,00	5.354.511,00	23.154.111,00
1.787 - CONSTRUÇÃO, AMPLIAÇÃO E MANUTENÇÃO DE UNIDADE PRÉ-		0,00	525.000,00	430.000,00	310.000,00	321.160,00	1.586.160,00
727 - 4.4.90.51.00		0,00	525.000,00	430.000,00	310.000,00	321.160,00	1.586.160,00
2022 - 652 - 1.540.0000	FUNDEB (Despesa Direta)	0,00	500.000,00	100.000,00	100.000,00	101.600,00	801.600,00
2021 - 652 - 1.540.0000	Componente de União - VAAF - FUNDEB (Cursos Básicos)	0,00	25.000,00	20.000,00	20.000,00	20.000,00	85.000,00
2018 - 652 - 1.540.0000	Componente de União - VAAF - FUNDEB (Demais Despesas)	0,00	0,00	10.000,00	10.000,00	10.000,00	30.000,00
1.788 - REEQUIPAMENTO DA EDUCAÇÃO INFANTIL COM RECURSO DO		0,00	257.500,00	260.000,00	160.000,00	155.760,00	833.260,00
720 - 4.4.90.92.00		0,00	257.500,00	260.000,00	160.000,00	155.760,00	833.260,00
2022 - 652 - 1.540.0000	FUNDEB (Despesa Direta)	0,00	210.000,00	130.000,00	100.000,00	100.000,00	540.000,00
2021 - 652 - 1.540.0000	Componente de União - VAAF - FUNDEB (Demais Despesas)	0,00	47.500,00	100.000,00	50.000,00	50.000,00	247.500,00
2018 - 652 - 1.540.0000	Componente de União - VAAF - FUNDEB (Demais Despesas)	0,00	0,00	10.000,00	10.000,00	10.000,00	30.000,00
2.961 - MANUTENÇÃO DA EDUCAÇÃO INFANTIL COM RECURSOS DO		0,00	4.243.000,00	4.680.400,00	3.850.100,00	4.007.261,00	16.832.851,00
729 - 3.1.90.04.00		0,00	770.000,00	819.700,00	525.000,00	543.500,00	2.668.600,00



DEMONSTRATIVO DE COMPATIBILIDADE PPA E LOA

		PPA 2022 - 2025 - Valores em R\$				
		2022	2023	2024	2025	Total
Valor global		0,00	500.000,00	400.000,00	417.000,00	1.317.000,00
2001 - MEC - 540.1070 FUNDEB (Professores da Educação Básica)		0,00	500.000,00	400.000,00	417.000,00	1.317.000,00
2002 - MEC - 541.1070 Complemento da União - VAGS - FUNDEB (Professores da Educação Básica)		0,00	150.000,00	75.000,00	75.000,00	400.000,00
2003 - MEC - 540.1070 Complemento da União - VAGS - FUNDEB (Professores da Educação Básica)		0,00	150.000,00	75.000,00	75.000,00	400.000,00
2007 - MEC - 540.1070 Complemento da União - VAGS - FUNDEB (Professores da Educação Básica)		0,00	43.000,00	0,00	0,00	43.000,00
742 - 5.1.90.11.000		0,00	2.500.000,00	1.750.000,00	1.813.000,00	6.063.000,00
2001 - MEC - 540.1070 FUNDEB (Professores da Educação Básica)		0,00	1.700.000,00	900.000,00	899.800,00	3.499.800,00
2002 - MEC - 541.1070 Complemento da União - VAGS - FUNDEB (Professores da Educação Básica)		0,00	600.000,00	300.000,00	270.000,00	1.170.000,00
2003 - MEC - 540.1070 Complemento da União - VAGS - FUNDEB (Professores da Educação Básica)		0,00	600.000,00	300.000,00	270.000,00	1.170.000,00
2007 - MEC - 540.1070 Complemento da União - VAGS - FUNDEB (Professores da Educação Básica)		0,00	20.000,00	0,00	0,00	20.000,00
744 - 5.1.90.13.000		0,00	120.000,00	170.100,00	176.223,60	466.323,60
2001 - MEC - 540.1070 FUNDEB (Professores da Educação Básica)		0,00	150.000,00	50.000,00	119.400,00	319.400,00
2003 - MEC - 541.1070 Complemento da União - VAGS - FUNDEB (Professores da Educação Básica)		0,00	5.000,00	10.100,00	12.400,00	27.500,00
2005 - MEC - 540.1070 Complemento da União - VAGS - FUNDEB (Professores da Educação Básica)		0,00	30.000,00	10.000,00	10.160,00	50.160,00
2007 - MEC - 540.1070 Complemento da União - VAGS - FUNDEB (Professores da Educação Básica)		0,00	5.000,00	0,00	0,00	5.000,00
747 - 5.1.90.94.000		0,00	12.000,00	12.000,00	12.432,00	36.432,00
2001 - MEC - 540.1070 FUNDEB (Professores da Educação Básica)		0,00	10.000,00	10.000,00	10.300,00	30.300,00
2003 - MEC - 541.1070 Complemento da União - VAGS - FUNDEB (Professores da Educação Básica)		0,00	2.000,00	2.000,00	2.132,00	6.132,00
750 - 5.1.90.96.000		0,00	6.000,00	6.000,00	6.216,00	18.216,00
2001 - MEC - 540.1070 FUNDEB (Professores da Educação Básica)		0,00	5.000,00	5.000,00	5.180,00	15.180,00
2003 - MEC - 541.1070 Complemento da União - VAGS - FUNDEB (Professores da Educação Básica)		0,00	1.000,00	1.000,00	1.036,00	3.036,00
752 - 5.1.91.13.000		0,00	740.000,00	1.160.000,00	1.450.400,00	3.350.400,00
2001 - MEC - 540.1070 FUNDEB (Professores da Educação Básica)		0,00	900.000,00	1.200.000,00	1.314.200,00	3.414.200,00
2003 - MEC - 541.1070 Complemento da União - VAGS - FUNDEB (Professores da Educação Básica)		0,00	200.000,00	150.000,00	155.400,00	505.400,00
2005 - MEC - 540.1070 Complemento da União - VAGS - FUNDEB (Professores da Educação Básica)		0,00	40.000,00	30.000,00	31.800,00	101.800,00
2007 - MEC - 540.1070 Complemento da União - VAGS - FUNDEB (Professores da Educação Básica)		0,00	20.000,00	20.000,00	20.400,00	60.400,00
753 - 5.1.90.08.000		0,00	5.000,00	5.000,00	5.180,00	15.180,00
2001 - MEC - 540.1070 FUNDEB (Professores da Educação Básica)		0,00	5.000,00	5.000,00	5.180,00	15.180,00
Ação: 2.952 - MANUTENÇÃO DO IMUNDO FUNDAMENTAL COM RECURSOS DO		0,00	1.425.600,00	0,00	0,00	1.425.600,00
762 - 3.1.90.04.000		0,00	500.000,00	0,00	0,00	500.000,00
2001 - MEC - 540.0020 FUNDEB (Despesas Diversas)		0,00	380.000,00	0,00	0,00	380.000,00
2004 - MEC - 540.0020 Complemento da União - VAGS - FUNDEB (Despesas Diversas)		0,00	50.000,00	0,00	0,00	50.000,00
2005 - MEC - 540.0020 Complemento da União - VAGS - FUNDEB (Despesas Diversas)		0,00	50.000,00	0,00	0,00	100.000,00
2011 - MEC - 540.0020 Complemento da União - VAGS - FUNDEB (Despesas Diversas)		0,00	10.000,00	0,00	0,00	10.000,00
767 - 3.1.90.11.000		0,00	180.000,00	0,00	0,00	180.000,00
2001 - MEC - 540.0020 FUNDEB (Despesas Diversas)		0,00	100.000,00	0,00	0,00	100.000,00
2004 - MEC - 541.1070 Complemento da União - VAGS - FUNDEB (Despesas Diversas)		0,00	20.000,00	0,00	0,00	40.000,00
2005 - MEC - 540.0020 Complemento da União - VAGS - FUNDEB (Despesas Diversas)		0,00	30.000,00	0,00	0,00	60.000,00
2007 - MEC - 540.0020 Complemento da União - VAGS - FUNDEB (Despesas Diversas)		0,00	20.000,00	0,00	0,00	40.000,00



DEMONSTRATIVO DE COMPATIBILIDADE PPA E LOA


		PPA 2022 - 2025 - Valores em R\$				
		Valor global				
		2022	2023	2024	2025	Total
2218 - MSC - 1.540.000,00 Complemento de URB - VAB - FUNDEB (Demais Despesas)		0,00	10.000,00	0,00	0,00	10.000,00
789 - 3.3.90.13.00		0,00	59.000,00	0,00	0,00	102.000,00
2001 - MSC - 1.540.000,00 Funções (Despesas Operativas)		0,00	110.000,00	0,00	0,00	110.000,00
2004 - MSC - 1.540.000,00 Complemento de URB - VAB - FUNDEB (Cursos Especiais)		0,00	9.000,00	0,00	0,00	9.000,00
2005 - MSC - 1.540.000,00 Complemento de URB - VAB - FUNDEB (Demais Despesas)		0,00	4.000,00	0,00	0,00	4.000,00
2013 - MSC - 1.540.000,00 Complemento de URB - VAB - FUNDEB (Cursos Especiais)		0,00	10.000,00	0,00	0,00	10.000,00
790 - 3.3.90.91.00		0,00	22.000,00	0,00	0,00	22.000,00
2001 - MSC - 1.540.000,00 Funções (Despesas Operativas)		0,00	10.000,00	0,00	0,00	10.000,00
2004 - MSC - 1.540.000,00 Complemento de URB - VAB - FUNDEB (Cursos Especiais)		0,00	2.000,00	0,00	0,00	2.000,00
2005 - MSC - 1.540.000,00 Complemento de URB - VAB - FUNDEB (Demais Despesas)		0,00	5.000,00	0,00	0,00	5.000,00
2013 - MSC - 1.540.000,00 Complemento de URB - VAB - FUNDEB (Demais Despesas)		0,00	5.000,00	0,00	0,00	5.000,00
791 - 3.3.90.96.00		0,00	10.300,00	0,00	0,00	22.300,00
2001 - MSC - 1.540.000,00 Funções (Despesas Operativas)		0,00	5.000,00	0,00	0,00	5.000,00
2004 - MSC - 1.540.000,00 Complemento de URB - VAB - FUNDEB (Cursos Especiais)		0,00	1.000,00	0,00	0,00	1.000,00
2005 - MSC - 1.540.000,00 Complemento de URB - VAB - FUNDEB (Demais Despesas)		0,00	3.000,00	0,00	0,00	3.000,00
2013 - MSC - 1.540.000,00 Complemento de URB - VAB - FUNDEB (Demais Despesas)		0,00	1.300,00	0,00	0,00	1.300,00
792 - 3.3.90.13.00		0,00	456.000,00	0,00	0,00	667.000,00
2001 - MSC - 1.540.000,00 Funções (Despesas Operativas)		0,00	490.000,00	0,00	0,00	490.000,00
2004 - MSC - 1.540.000,00 Complemento de URB - VAB - FUNDEB (Cursos Especiais)		0,00	5.000,00	0,00	0,00	5.000,00
2005 - MSC - 1.540.000,00 Complemento de URB - VAB - FUNDEB (Demais Despesas)		0,00	1.000,00	0,00	0,00	1.000,00
2013 - MSC - 1.540.000,00 Complemento de URB - VAB - FUNDEB (Demais Despesas)		0,00	5.000,00	0,00	0,00	5.000,00
793 - 3.3.90.08.00		0,00	1.000,00	0,00	0,00	2.000,00
2001 - MSC - 1.540.000,00 Funções (Despesas Operativas)		0,00	1.000,00	0,00	0,00	1.000,00
794 - 3.3.90.14.00		0,00	12.000,00	0,00	0,00	34.000,00
2001 - MSC - 1.540.000,00 Funções (Despesas Operativas)		0,00	10.000,00	0,00	0,00	10.000,00
2004 - MSC - 1.540.000,00 Complemento de URB - VAB - FUNDEB (Cursos Especiais)		0,00	2.000,00	0,00	0,00	2.000,00
2005 - MSC - 1.540.000,00 Complemento de URB - VAB - FUNDEB (Demais Despesas)		0,00	5.000,00	0,00	0,00	5.000,00
2013 - MSC - 1.540.000,00 Complemento de URB - VAB - FUNDEB (Demais Despesas)		0,00	5.000,00	0,00	0,00	5.000,00
795 - 3.3.90.30.00		0,00	275.000,00	0,00	0,00	421.000,00
2001 - MSC - 1.540.000,00 Funções (Despesas Operativas)		0,00	215.000,00	0,00	0,00	215.000,00
2004 - MSC - 1.540.000,00 Complemento de URB - VAB - FUNDEB (Cursos Especiais)		0,00	10.000,00	0,00	0,00	10.000,00
2005 - MSC - 1.540.000,00 Complemento de URB - VAB - FUNDEB (Demais Despesas)		0,00	9.000,00	0,00	0,00	9.000,00
2013 - MSC - 1.540.000,00 Complemento de URB - VAB - FUNDEB (Demais Despesas)		0,00	1.000,00	0,00	0,00	1.000,00
796 - 3.3.90.52.00		0,00	12.000,00	0,00	0,00	29.000,00
2001 - MSC - 1.540.000,00 Funções (Despesas Operativas)		0,00	10.000,00	0,00	0,00	10.000,00
2004 - MSC - 1.540.000,00 Complemento de URB - VAB - FUNDEB (Cursos Especiais)		0,00	2.000,00	0,00	0,00	2.000,00
2005 - MSC - 1.540.000,00 Complemento de URB - VAB - FUNDEB (Demais Despesas)		0,00	2.000,00	0,00	0,00	2.000,00
2013 - MSC - 1.540.000,00 Complemento de URB - VAB - FUNDEB (Demais Despesas)		0,00	5.000,00	0,00	0,00	5.000,00
797 - 3.3.90.92.00		0,00	17.000,00	0,00	0,00	29.000,00
2001 - MSC - 1.540.000,00 Funções (Despesas Operativas)		0,00	10.000,00	0,00	0,00	10.000,00
2004 - MSC - 1.540.000,00 Complemento de URB - VAB - FUNDEB (Cursos Especiais)		0,00	2.000,00	0,00	0,00	2.000,00
2005 - MSC - 1.540.000,00 Complemento de URB - VAB - FUNDEB (Demais Despesas)		0,00	2.000,00	0,00	0,00	2.000,00
2013 - MSC - 1.540.000,00 Complemento de URB - VAB - FUNDEB (Demais Despesas)		0,00	3.000,00	0,00	0,00	3.000,00



assinado por: IdUser 238

PORTAL DA TRANSPARENCIA

http://cloud.it-solucoes.inf.br/transparenciaMunicipal/download/54-20240124103028.pdf


Prefeitura Municipal de Bom Conselho
 RUA VICENTE HEGERING, 43 - CENTRO - 55.300-000 - Bom Conselho/RS
 CNPJ 11.285.994/0001-04

Unidade Orçária
 Fonte de Recursos: 1000012014

Página
 26 / 123

DEMONSTRATIVO DE COMPATIBILIDADE PPA E LOA

PPA 2022 - 2025 - Valores em R\$

	Valor global	2022	2023	2024	2025	Total
801 - 3.9.90.36.00	0,00	1.222.000,00	78.000,00	0,00	0,00	198.000,00
200 - 862 - 1.541.000 FUNDEB (Despesa Operativa)	0,00	1.000,00	70.000,00	0,00	0,00	198.000,00
200 - 862 - 1.541.000 Complemento da União - VANT - FUNDEB (Demais Despesas)	0,00	2.000,00	2.000,00	0,00	0,00	4.000,00
200 - 862 - 1.541.000 Complemento da União - VANT - FUNDEB (Demais Despesas)	0,00	0,00	2.000,00	0,00	0,00	2.000,00
200 - 862 - 1.541.000 Complemento da União - VANT - FUNDEB (Demais Despesas)	0,00	0,00	2.000,00	0,00	0,00	2.000,00
803 - 3.3.90.39.00	0,00	110.000,00	82.000,00	0,00	0,00	192.000,00
200 - 862 - 1.541.000 FUNDEB (Despesa Operativa)	0,00	100.000,00	70.000,00	0,00	0,00	170.000,00
200 - 862 - 1.541.000 Complemento da União - VANT - FUNDEB (Demais Despesas)	0,00	10.000,00	6.000,00	0,00	0,00	16.000,00
200 - 862 - 1.541.000 Complemento da União - VANT - FUNDEB (Demais Despesas)	0,00	0,00	2.000,00	0,00	0,00	2.000,00
200 - 862 - 1.541.000 Complemento da União - VANT - FUNDEB (Demais Despesas)	0,00	0,00	2.000,00	0,00	0,00	2.000,00
805 - 3.3.90.47.00	0,00	22.000,00	26.300,00	0,00	0,00	48.300,00
200 - 862 - 1.541.000 FUNDEB (Despesa Operativa)	0,00	20.000,00	20.000,00	0,00	0,00	40.000,00
200 - 862 - 1.541.000 Complemento da União - VANT - FUNDEB (Demais Despesas)	0,00	2.000,00	2.000,00	0,00	0,00	4.000,00
200 - 862 - 1.541.000 Complemento da União - VANT - FUNDEB (Demais Despesas)	0,00	0,00	2.000,00	0,00	0,00	2.000,00
200 - 862 - 1.541.000 Complemento da União - VANT - FUNDEB (Demais Despesas)	0,00	0,00	2.000,00	0,00	0,00	2.000,00
1613 - 3.3.90.40.00	0,00	2.000,00	3.000,00	0,00	0,00	5.000,00
200 - 862 - 1.541.000 FUNDEB (Despesa Operativa)	0,00	1.000,00	1.000,00	0,00	0,00	2.000,00
200 - 862 - 1.541.000 Complemento da União - VANT - FUNDEB (Demais Despesas)	0,00	1.000,00	1.000,00	0,00	0,00	2.000,00
200 - 862 - 1.541.000 Complemento da União - VANT - FUNDEB (Demais Despesas)	0,00	0,00	1.000,00	0,00	0,00	1.000,00
2.953 - MANUTENÇÃO DA EDUCAÇÃO INFANTIL COM RECURSOS DC	0,00	0,00	0,00	840.000,00	0,00	1.770.290,00
1801 - 3.3.90.04.00	0,00	0,00	0,00	234.000,00	242.424,00	476.424,00
200 - 862 - 1.541.000 FUNDEB (Despesa Operativa)	0,00	0,00	0,00	234.000,00	234.000,00	468.000,00
200 - 862 - 1.541.000 Complemento da União - VANT - FUNDEB (Demais Despesas)	0,00	0,00	0,00	0,00	51.000,00	51.000,00
200 - 862 - 1.541.000 Complemento da União - VANT - FUNDEB (Demais Despesas)	0,00	0,00	0,00	0,00	33.224,00	33.224,00
1802 - 3.3.90.11.00	0,00	0,00	0,00	110.000,00	1.139.660,00	2.239.660,00
200 - 862 - 1.541.000 FUNDEB (Despesa Operativa)	0,00	0,00	0,00	70.000,00	779,00	162.571,00
200 - 862 - 1.541.000 Complemento da União - VANT - FUNDEB (Demais Despesas)	0,00	0,00	0,00	30.000,00	302.225,00	362.225,00
200 - 862 - 1.541.000 Complemento da União - VANT - FUNDEB (Demais Despesas)	0,00	0,00	0,00	20.000,00	76.225,00	96.225,00
1803 - 3.3.90.13.00	0,00	0,00	0,00	43.000,00	65.258,00	108.258,00
200 - 862 - 1.541.000 Complemento da União - VANT - FUNDEB (Demais Despesas)	0,00	0,00	0,00	50.000,00	5.000,00	101.600,00
200 - 862 - 1.541.000 Complemento da União - VANT - FUNDEB (Demais Despesas)	0,00	0,00	0,00	0,00	9.000,00	9.000,00
200 - 862 - 1.541.000 Complemento da União - VANT - FUNDEB (Demais Despesas)	0,00	0,00	0,00	0,00	6.000,00	6.000,00
1804 - 3.3.90.94.00	0,00	0,00	0,00	17.000,00	17.613,00	34.613,00
200 - 862 - 1.541.000 FUNDEB (Despesa Operativa)	0,00	0,00	0,00	10.000,00	10.400,00	20.400,00
200 - 862 - 1.541.000 Complemento da União - VANT - FUNDEB (Demais Despesas)	0,00	0,00	0,00	2.000,00	2.000,00	4.000,00
200 - 862 - 1.541.000 Complemento da União - VANT - FUNDEB (Demais Despesas)	0,00	0,00	0,00	5.000,00	5.000,00	10.000,00
1805 - 3.3.90.96.00	0,00	0,00	0,00	11.000,00	11.598,00	22.598,00
200 - 862 - 1.541.000 Complemento da União - VANT - FUNDEB (Demais Despesas)	0,00	0,00	0,00	11.000,00	11.598,00	22.598,00



assinado por: IdUser 238

PORTAL DA TRANSPARENCIA



Prefeitura Municipal de São Carlos
 Rua Minas Gerais, 43 - Jd. Santa Helena - São Carlos - MG
 CEP: 13.568-900 Fone: (47) 3205-1000 Fax: (47) 3205-1001

CPF: 13.568.900/0001-07

Usuário: 74517
 Chave de autenticação: 19550178314

Página 107/107

DEMONSTRATIVO DE COMPATIBILIDADE PPA E LOA

		PPA 2022 - 2025 - Valores em R\$					Total
	Valor global	2022	2023	2024	2025		
2002 - VC - 1.540.0000 FUNDEB (Despesa Diversas)	0,00	0,00	0,00	5.000,00	5.000,00	14.180,00	
2004 - VC - 1.541.0000 Compensação de Limbo - VAAF - FUNDEB (Despesa Diversas)	0,00	0,00	0,00	1.000,00	1.000,00	1.000,00	
2006 - VC - 1.542.0000 Compensação de Limbo - VAAE - FUNDEB (Despesa Diversas)	0,00	0,00	0,00	5.000,00	5.000,00	10.000,00	
1806 - 3.3.90.32.00	0,00	0,00	0,00	106.000,00	109.816,00	215.816,00	
2001 - VC - 1.540.0000 FUNDEB (Despesa Diversas)	0,00	0,00	0,00	200.000,00	100.000,00	220.000,00	
2004 - VC - 1.541.0000 Compensação de Limbo - VAAF - FUNDEB (Despesa Diversas)	0,00	0,00	0,00	3.000,00	5.180,00	10.000,00	
2006 - VC - 1.542.0000 Compensação de Limbo - VAAE - FUNDEB (Despesa Diversas)	0,00	0,00	0,00	1.000,00	6.000,00	4.000,00	
1807 - 3.3.90.32.00	0,00	0,00	0,00	1.000,00	1.036,00	2.036,00	
2002 - VC - 1.540.0000 FUNDEB (Despesa Diversas)	0,00	0,00	0,00	1.000,00	22.792,00	44.792,00	
2003 - VC - 1.541.0000 Compensação de Limbo - VAAF - FUNDEB (Despesa Diversas)	0,00	0,00	0,00	1.000,00	20.000,00	20.000,00	
2004 - VC - 1.541.0000 Compensação de Limbo - VAAF - FUNDEB (Despesa Diversas)	0,00	0,00	0,00	2.000,00	4.000,00	4.000,00	
2006 - VC - 1.542.0000 Compensação de Limbo - VAAE - FUNDEB (Despesa Diversas)	0,00	0,00	0,00	5.000,00	5.180,00	10.180,00	
2019 - VC - 1.543.0000 Compensação de Limbo - VAAE - FUNDEB (Despesa Diversas)	0,00	0,00	0,00	5.000,00	5.180,00	10.180,00	
1809 - 3.3.90.32.00	0,00	0,00	0,00	92.000,00	95.312,00	187.312,00	
2002 - VC - 1.540.0000 FUNDEB (Despesa Diversas)	0,00	0,00	0,00	50.000,00	50.000,00	100.000,00	
2004 - VC - 1.541.0000 Compensação de Limbo - VAAF - FUNDEB (Despesa Diversas)	0,00	0,00	0,00	35.000,00	36.000,00	71.000,00	
2006 - VC - 1.542.0000 Compensação de Limbo - VAAE - FUNDEB (Despesa Diversas)	0,00	0,00	0,00	5.000,00	5.000,00	10.000,00	
2015 - VC - 1.543.0000 Compensação de Limbo - VAAE - FUNDEB (Despesa Diversas)	0,00	0,00	0,00	2.000,00	2.000,00	4.000,00	
1810 - 3.3.90.32.00	0,00	0,00	0,00	17.000,00	17.612,00	34.612,00	
2002 - VC - 1.540.0000 FUNDEB (Despesa Diversas)	0,00	0,00	0,00	10.000,00	10.000,00	20.000,00	
2004 - VC - 1.541.0000 Compensação de Limbo - VAAF - FUNDEB (Despesa Diversas)	0,00	0,00	0,00	7.000,00	2.000,00	9.000,00	
2006 - VC - 1.542.0000 Compensação de Limbo - VAAE - FUNDEB (Despesa Diversas)	0,00	0,00	0,00	3.000,00	3.000,00	6.000,00	
1811 - 3.3.90.32.00	0,00	0,00	0,00	76.000,00	78.736,00	154.736,00	
2002 - VC - 1.540.0000 FUNDEB (Despesa Diversas)	0,00	0,00	0,00	20.000,00	22.000,00	42.000,00	
2004 - VC - 1.541.0000 Compensação de Limbo - VAAF - FUNDEB (Despesa Diversas)	0,00	0,00	0,00	2.000,00	1.000,00	3.000,00	
2006 - VC - 1.542.0000 Compensação de Limbo - VAAE - FUNDEB (Despesa Diversas)	0,00	0,00	0,00	2.000,00	4.000,00	6.000,00	
2018 - VC - 1.543.0000 Compensação de Limbo - VAAE - FUNDEB (Despesa Diversas)	0,00	0,00	0,00	2.000,00	2.000,00	4.000,00	
1812 - 3.3.90.32.00	0,00	0,00	0,00	62.000,00	64.232,00	126.232,00	
2002 - VC - 1.540.0000 FUNDEB (Despesa Diversas)	0,00	0,00	0,00	30.000,00	50.000,00	80.000,00	
2004 - VC - 1.541.0000 Compensação de Limbo - VAAF - FUNDEB (Despesa Diversas)	0,00	0,00	0,00	8.000,00	8.000,00	16.000,00	
2006 - VC - 1.542.0000 Compensação de Limbo - VAAE - FUNDEB (Despesa Diversas)	0,00	0,00	0,00	2.000,00	2.000,00	4.000,00	
2019 - VC - 1.543.0000 Compensação de Limbo - VAAE - FUNDEB (Despesa Diversas)	0,00	0,00	0,00	2.000,00	2.000,00	4.000,00	
1813 - 3.3.90.32.00	0,00	0,00	0,00	26.000,00	26.000,00	52.000,00	
2002 - VC - 1.540.0000 FUNDEB (Despesa Diversas)	0,00	0,00	0,00	20.000,00	20.000,00	40.000,00	
2004 - VC - 1.541.0000 Compensação de Limbo - VAAF - FUNDEB (Despesa Diversas)	0,00	0,00	0,00	2.000,00	2.000,00	4.000,00	
2006 - VC - 1.542.0000 Compensação de Limbo - VAAE - FUNDEB (Despesa Diversas)	0,00	0,00	0,00	2.000,00	2.000,00	4.000,00	
2009 - VC - 1.543.0000 Compensação de Limbo - VAAE - FUNDEB (Despesa Diversas)	0,00	0,00	0,00	2.000,00	2.000,00	4.000,00	



DEMONSTRATIVO DE COMPATIBILIDADE PPA E LOA

	Valor global	2022	2023	2024	2025	Total
2018 - MSC - 1.543.000 Complemento de Juro - Juro - Juros (Interesse)						
	0,00	0,00	0,00	1.000,00	2.027,00	4.027,00
1814 - 3.3.90.40.00	0,00	0,00	0,00	2.000,00	3.1.088,00	6.1.088,00
2002 - MSC - 2.010.000 FUNDOS (Despesa Diversas)						
	0,00	0,00	0,00	1.000,00	1.000,00	2.000,00
2004 - MSC - 2.241.000 Complemento de Juro - Juro - Juros (Despesa Diversas)	0,00	0,00	0,00	1.000,00	1.000,00	2.000,00
2018 - MSC - 1.543.000 Complemento de Juro - Juro - Juros (Despesa Diversas)	0,00	0,00	0,00	1.000,00	1.000,00	2.000,00
Subtítulo: 367 - Educação Especial	0,00	150.200,00	75.000,00	55.000,00	56.980,00	336.980,00
Programa: 120 - PROMOÇÃO E QUALIFICAÇÃO DO ENSINO FUNDAMENTAL	0,00	150.200,00	75.000,00	55.000,00	56.980,00	336.980,00
Ação: 1.789 - REEQUIPAMENTO DA EDUCAÇÃO ESPECIAL	0,00	150.200,00	75.000,00	55.000,00	56.980,00	336.980,00
725 - 4.4.90.92.00	0,00	150.200,00	75.000,00	55.000,00	56.980,00	336.980,00
2002 - MSC - 1.510.000 FUNDOS (Despesa Diversas)						
	0,00	50.000,00	20.000,00	30.000,00	21.580,00	111.580,00
2004 - MSC - 1.941.000 Complemento de Juro - Juro - Juros (Despesa Diversas)	0,00	50.000,00	20.000,00	30.000,00	21.580,00	111.580,00
2018 - MSC - 1.543.000 Complemento de Juro - Juro - Juros (Despesa Diversas)	0,00	0,00	0,00	1.000,00	1.187,00	1.187,00
Unidade gestora: 15 - Fundo de Previdência do Município de Bom Conselho	0,00	17.745.000,00	19.842.300,00	23.974.000,00	24.768.000,00	84.330.300,00
Unidade executória: 14004 - RPPS - FUNDO MUNICIPAL DE PREVIDÊNCIA:	0,00	17.745.000,00	19.842.300,00	23.974.000,00	24.768.000,00	84.330.300,00
Função: 4 - Administração	0,00	736.920,00	665.300,00	770.500,00	768.580,00	2.974.560,00
Subtítulo: 122 - Administração Geral	0,00	736.920,00	665.300,00	770.500,00	768.580,00	2.974.560,00
Programa: 901 - GESTÃO ADMINISTRATIVA DO RPPS	0,00	736.920,00	665.300,00	770.500,00	768.580,00	2.974.560,00
Ação: 2.501 - CAPACITAÇÃO, TREINAMENTO E QUALIFICAÇÃO DE AGENTES	0,00	90.000,00	65.000,00	80.000,00	82.600,00	277.600,00
1343 - 3.3.90.34.00	0,00	10.000,00	20.000,00	25.000,00	25.900,00	80.900,00
80 - MSC - 1.800.000 Recursos Vinculados ao RPPS - Taxa de Administração	0,00	10.000,00	20.000,00	25.000,00	25.900,00	80.900,00
1344 - 3.3.90.33.00	0,00	10.000,00	10.000,00	10.000,00	10.300,00	40.300,00
80 - MSC - 1.800.000 Recursos Vinculados ao RPPS - Taxa de Administração	0,00	10.000,00	10.000,00	10.000,00	10.300,00	40.300,00
1345 - 3.3.90.36.00	0,00	10.000,00	10.000,00	10.000,00	10.300,00	40.300,00
80 - MSC - 1.800.000 Recursos Vinculados ao RPPS - Taxa de Administração	0,00	10.000,00	10.000,00	10.000,00	10.300,00	40.300,00
1346 - 3.3.90.37.00	0,00	10.000,00	10.000,00	10.000,00	10.300,00	40.300,00
80 - MSC - 1.800.000 Recursos Vinculados ao RPPS - Taxa de Administração	0,00	10.000,00	10.000,00	10.000,00	10.300,00	40.300,00
1347 - 3.3.90.38.00	0,00	10.000,00	10.000,00	10.000,00	10.300,00	40.300,00
80 - MSC - 1.800.000 Recursos Vinculados ao RPPS - Taxa de Administração	0,00	10.000,00	10.000,00	10.000,00	10.300,00	40.300,00
Ação: 1.600 - EXECUÇÃO DE OBRAS, AQUISIÇÃO DE MÓVEIS, MÁQUINAS E	0,00	20.000,00	35.000,00	35.000,00	36.260,00	126.260,00
1324 - 4.4.90.51.00	0,00	10.000,00	10.000,00	10.000,00	10.260,00	40.260,00
80 - MSC - 1.800.000 Recursos Vinculados ao RPPS - Taxa de Administração	0,00	10.000,00	10.000,00	10.000,00	10.260,00	40.260,00
1325 - 4.4.90.52.00	0,00	10.000,00	10.000,00	10.000,00	10.260,00	40.260,00
80 - MSC - 1.800.000 Recursos Vinculados ao RPPS - Taxa de Administração	0,00	10.000,00	10.000,00	10.000,00	10.260,00	40.260,00
1722 - 4.4.90.61.00	0,00	0,00	10.000,00	10.000,00	10.300,00	30.300,00
80 - MSC - 1.800.000 Recursos Vinculados ao RPPS - Taxa de Administração	0,00	0,00	10.000,00	10.000,00	10.300,00	30.300,00
Ação: 2.941 - GESTÃO ADMINISTRATIVA DO RPPS	0,00	666.520,00	566.300,00	655.800,00	679.200,00	2.570.420,00
1326 - 3.1.90.04.00	0,00	10.000,00	6.000,00	10.000,00	10.300,00	36.300,00



PORTAL DA TRANSPARÊNCIA
<http://cloud.it-solucoes.inf.br/transparenciaMunicipal/download/54-20240124103028.pdf>
 assinado por: idUser 238

Prefeitura Municipal do Bom Conselho
 RUA VIGIL DE BEBIDAS, 49 - CENTRO - CEP: 55.357-000 - Bom Conselho/PE
 CNPJ: 13.283.954/0001-01



Instituição: PPA 2025
 Número de inscrição: 105-9187-819

Página: 179 / 233

DEMONSTRATIVO DE COMPATIBILIDADE PPA E LOA

		PPA 2022 - 2025 - Valores em R\$					
		Valor global					Total
		2022	2023	2024	2025		
00 - REC - 1 REC 000 Recursos Vinculados ao RPPS - Taxa de Administração		16.000,00	5.000,00	12.000,00	10.500,00	37.300,00	
1327 - REC - 1.327.000 Recursos Vinculados ao RPPS - Taxa de Administração		10.000,00	5.000,00	10.000,00	10.500,00	35.500,00	
00 - REC - 1 REC 000 Recursos Vinculados ao RPPS - Taxa de Administração		0,00	5.000,00	10.000,00	10.500,00	35.500,00	
1328 - REC - 1.328.000 Recursos Vinculados ao RPPS - Taxa de Administração		10.000,00	2.200,00	3.000,00	3.100,00	18.300,00	
00 - REC - 1 REC 000 Recursos Vinculados ao RPPS - Taxa de Administração		0,00	2.200,00	3.000,00	3.100,00	18.300,00	
1329 - REC - 1.329.000 Recursos Vinculados ao RPPS - Taxa de Administração		10.000,00	0,00	3.000,00	3.100,00	16.100,00	
00 - REC - 1 REC 000 Recursos Vinculados ao RPPS - Taxa de Administração		0,00	0,00	3.000,00	3.100,00	16.100,00	
1330 - REC - 1.330.000 Recursos Vinculados ao RPPS - Taxa de Administração		10.000,00	2.000,00	0,00	0,00	12.000,00	
00 - REC - 1 REC 000 Recursos Vinculados ao RPPS - Taxa de Administração		0,00	2.000,00	0,00	0,00	12.000,00	
1331 - REC - 1.331.000 Recursos Vinculados ao RPPS - Taxa de Administração		10.000,00	10.000,00	25.000,00	25.000,00	70.000,00	
00 - REC - 1 REC 000 Recursos Vinculados ao RPPS - Taxa de Administração		0,00	10.000,00	25.000,00	25.000,00	70.000,00	
1332 - REC - 1.332.000 Recursos Vinculados ao RPPS - Taxa de Administração		25.000,00	20.000,00	20.000,00	20.720,00	85.720,00	
00 - REC - 1 REC 000 Recursos Vinculados ao RPPS - Taxa de Administração		0,00	20.000,00	20.000,00	20.720,00	85.720,00	
1333 - REC - 1.333.000 Recursos Vinculados ao RPPS - Taxa de Administração		25.000,00	10.000,00	15.000,00	15.540,00	65.540,00	
00 - REC - 1 REC 000 Recursos Vinculados ao RPPS - Taxa de Administração		0,00	10.000,00	15.000,00	15.540,00	65.540,00	
1334 - REC - 1.334.000 Recursos Vinculados ao RPPS - Taxa de Administração		20.000,00	20.000,00	30.000,00	238.200,00	848.200,00	
00 - REC - 1 REC 000 Recursos Vinculados ao RPPS - Taxa de Administração		0,00	20.000,00	30.000,00	238.200,00	848.200,00	
1335 - REC - 1.335.000 Recursos Vinculados ao RPPS - Taxa de Administração		125.000,00	170.000,00	120.000,00	124.320,00	439.320,00	
00 - REC - 1 REC 000 Recursos Vinculados ao RPPS - Taxa de Administração		0,00	120.000,00	120.000,00	124.320,00	439.320,00	
1336 - REC - 1.336.000 Recursos Vinculados ao RPPS - Taxa de Administração		170.000,00	170.000,00	210.000,00	217.560,00	767.560,00	
00 - REC - 1 REC 000 Recursos Vinculados ao RPPS - Taxa de Administração		0,00	170.000,00	210.000,00	217.560,00	767.560,00	
1337 - REC - 1.337.000 Recursos Vinculados ao RPPS - Taxa de Administração		10.000,00	2.000,00	0,00	0,00	12.000,00	
00 - REC - 1 REC 000 Recursos Vinculados ao RPPS - Taxa de Administração		0,00	2.000,00	0,00	0,00	12.000,00	
1338 - REC - 1.338.000 Recursos Vinculados ao RPPS - Taxa de Administração		10.000,00	2.000,00	0,00	0,00	12.000,00	
00 - REC - 1 REC 000 Recursos Vinculados ao RPPS - Taxa de Administração		0,00	2.000,00	0,00	0,00	12.000,00	
1339 - REC - 1.339.000 Recursos Vinculados ao RPPS - Taxa de Administração		10.000,00	2.000,00	0,00	0,00	12.000,00	
00 - REC - 1 REC 000 Recursos Vinculados ao RPPS - Taxa de Administração		0,00	2.000,00	0,00	0,00	12.000,00	
1340 - REC - 1.340.000 Recursos Vinculados ao RPPS - Taxa de Administração		10.000,00	2.000,00	0,00	0,00	12.000,00	
00 - REC - 1 REC 000 Recursos Vinculados ao RPPS - Taxa de Administração		0,00	2.000,00	0,00	0,00	12.000,00	
1341 - REC - 1.341.000 Recursos Vinculados ao RPPS - Taxa de Administração		10.000,00	9.000,00	5.000,00	5.180,00	29.180,00	
00 - REC - 1 REC 000 Recursos Vinculados ao RPPS - Taxa de Administração		0,00	5.000,00	5.000,00	5.180,00	29.180,00	
1342 - REC - 1.342.000 Recursos Vinculados ao RPPS - Taxa de Administração		10.000,00	5.000,00	4.800,00	4.972,80	24.772,80	
00 - REC - 1 REC 000 Recursos Vinculados ao RPPS - Taxa de Administração		0,00	5.000,00	4.800,00	4.972,80	24.772,80	
00 - REC - 1 REC 000 Recursos Vinculados ao RPPS - Taxa de Administração		16.843.080,00	18.615.200,00	19.705.000,00	20.161.084,00	75.324.364,00	
00 - REC - 1 REC 000 Recursos Vinculados ao RPPS - Taxa de Administração		16.843.080,00	18.615.200,00	19.705.000,00	20.161.084,00	75.324.364,00	
00 - REC - 1 REC 000 Recursos Vinculados ao RPPS - Taxa de Administração		16.843.080,00	18.615.200,00	19.705.000,00	20.161.084,00	75.324.364,00	
00 - REC - 1 REC 000 Recursos Vinculados ao RPPS - Taxa de Administração		16.843.080,00	18.615.200,00	19.705.000,00	20.161.084,00	75.324.364,00	

Função: S - Previdência Social
 Subfunção: 272 - Previdência do Regime Estatutário
 Programa: 902 - MANUTENÇÃO DAS ATIVIDADES PREVIDENCIÁRIAS DO RPPS
 Ação: 2.503 - MANUTENÇÃO DAS ATIVIDADES PREVIDENCIÁRIAS DO RPPS



DEMONSTRATIVO DE COMPATIBILIDADE PPA E LOA

	2022	2023	2024	2025	Total
Valor global	0,00	14.885.000,00	16.510.200,00	17.876.704,00	66.771.904,00
1348 - 3.1.90.01.00	0,00	14.885.000,00	16.510.200,00	17.876.704,00	66.771.904,00
000 - MEC - 1.000.1111 Recursos Vinculados ao RPPS - Fundo de Capitalização (Fundo Previdenciário)	0,00	12.021.200,00	13.500.000,00	14.979.704,00	53.000.904,00
1000 - Atividade de Manutenção de Bens Materiais	0,00	1.962.800,00	0,00	0,00	1.962.800,00
1349 - 3.3.90.03.00	0,00	2.958.000,00	2.100.000,00	2.279.200,00	8.537.200,00
000 - MEC - 1.000.1111 Recursos Vinculados ao RPPS - Fundo de Capitalização (Fundo Previdenciário)	0,00	1.998.200,00	1.100.000,00	1.279.200,00	4.377.400,00
1723 - 3.3.90.92.00	0,00	0,00	5.000,00	5.180,00	15.180,00
000 - MEC - 1.000.1111 Recursos Vinculados ao RPPS - Fundo de Capitalização (Fundo Previdenciário)	0,00	0,00	4.999,99	5.180,00	15.179,99
Função:	0,00	50.000,00	56.800,00	62.167,00	231.367,00
Subfunção:	0,00	30.000,00	36.800,00	41.647,00	150.547,00
Programa:	0,00	30.000,00	36.000,00	41.647,00	150.647,00
Ação:	0,00	10.000,00	10.000,00	10.567,00	40.767,00
1356 - 3.3.20.99.00	0,00	10.000,00	10.000,00	10.567,00	40.767,00
000 - MEC - 1.000.1111 Recursos Vinculados ao RPPS - Fundo de Capitalização (Fundo Previdenciário)	0,00	10.000,00	10.000,00	10.567,00	40.767,00
Ação:	0,00	20.000,00	26.000,00	27.720,00	80.720,00
2.101 - PRECATÓRIOS E SENTENÇAS JUDICIAIS DO RPPS	0,00	20.000,00	26.000,00	27.720,00	80.720,00
1354 - 3.1.90.91.00	0,00	10.000,00	10.000,00	10.560,00	40.560,00
000 - MEC - 1.000.1111 Recursos Vinculados ao RPPS - Fundo de Capitalização (Fundo Previdenciário)	0,00	10.000,00	10.000,00	10.560,00	40.560,00
1358 - 3.3.90.91.00	0,00	10.000,00	10.000,00	10.560,00	40.560,00
000 - MEC - 1.000.1111 Recursos Vinculados ao RPPS - Fundo de Capitalização (Fundo Previdenciário)	0,00	10.000,00	10.000,00	10.560,00	40.560,00
Ação:	0,00	0,00	0,00	10.360,00	29.160,00
0.302 - AMORTIZAÇÃO DE DÍVIDAS PÚBLICAS	0,00	0,00	0,00	10.360,00	29.160,00
1774 - 4.6.90.71.00	0,00	0,00	0,00	10.360,00	29.160,00
000 - MEC - 1.000.0000 Recursos Vinculados ao RPPS - Taxa de Administração	0,00	0,00	0,00	10.360,00	29.160,00
Subfunção:	0,00	20.000,00	26.000,00	27.720,00	80.720,00
845 - Cursos Especiais	0,00	20.000,00	26.000,00	27.720,00	80.720,00
Programa:	0,00	20.000,00	26.000,00	27.720,00	80.720,00
Ação:	0,00	20.000,00	26.000,00	27.720,00	80.720,00
2.100 - MANUTENÇÃO DAS ATIVIDADES PREVIDENCIÁRIAS DO RPPS	0,00	20.000,00	26.000,00	27.720,00	80.720,00
2.100 - INDENIZACÕES E RESTITUIÇÕES DO RPPS	0,00	10.000,00	10.000,00	10.560,00	40.560,00
1352 - 3.1.90.93.00	0,00	10.000,00	10.000,00	10.560,00	40.560,00
000 - MEC - 1.000.1111 Recursos Vinculados ao RPPS - Fundo de Capitalização (Fundo Previdenciário)	0,00	10.000,00	10.000,00	10.560,00	40.560,00
1353 - 3.3.90.93.00	0,00	10.000,00	10.000,00	10.560,00	40.560,00
000 - MEC - 1.000.1111 Recursos Vinculados ao RPPS - Fundo de Capitalização (Fundo Previdenciário)	0,00	10.000,00	10.000,00	10.560,00	40.560,00
Função:	0,00	115.000,00	115.000,00	115.000,00	450.000,00
90 - Reserva de Contingência	0,00	115.000,00	115.000,00	115.000,00	450.000,00
Subfunção:	0,00	115.000,00	115.000,00	115.000,00	450.000,00
999 - Reserva de Contingência	0,00	115.000,00	115.000,00	115.000,00	450.000,00
Programa:	0,00	115.000,00	115.000,00	115.000,00	450.000,00
902 - MANUTENÇÃO DAS ATIVIDADES PREVIDENCIÁRIAS DO RPPS	0,00	115.000,00	115.000,00	115.000,00	450.000,00
Ação:	0,00	115.000,00	115.000,00	115.000,00	450.000,00
2.995 - RESERVA DE CONTINGÊNCIA	0,00	115.000,00	115.000,00	115.000,00	450.000,00
1357 - 9.9.99.99.00	0,00	115.000,00	115.000,00	115.000,00	450.000,00
000 - MEC - 1.000.1111 Recursos Vinculados ao RPPS - Fundo de Capitalização (Fundo Previdenciário)	0,00	115.000,00	115.000,00	115.000,00	450.000,00
Unidade gestora:	0,00	4.200.000,00	5.500.000,00	6.100.000,00	22.119.600,00
7 - Câmara Municipal de Bom Conselho	0,00	4.200.000,00	5.500.000,00	6.100.000,00	22.119.600,00
Unidade orçamentária:	0,00	4.200.000,00	5.500.000,00	6.100.000,00	22.119.600,00
1001 - CÂMARA MUNICIPAL	0,00	4.200.000,00	5.500.000,00	6.100.000,00	22.119.600,00
Função:	0,00	4.200.000,00	5.500.000,00	6.100.000,00	22.119.600,00
1 - Legislativa	0,00	4.200.000,00	5.500.000,00	6.100.000,00	22.119.600,00



PORTAL DA TRANSPARENCIA
<http://ci.oid.ti-solucoes.inf.br/transparencia/Municipal/download/54-2024/0124103028.pdf>
 assinado por: idUser 238

DEMONSTRATIVO DE COMPATIBILIDADE PPA E LOA

PPA 2022 - 2025 - Valores em R\$

	Valor global	2022	2023	2024	2025	Total
Subsídio:	0,00	4.230.000,00	5.530.000,00	6.100.000,00	6.319.600,00	22.119.600,00
Programa:	0,00	4.230.000,00	5.530.000,00	5.100.000,00	6.319.600,00	22.119.600,00
Ação:	0,00	100.000,00	200.000,00	200.000,00	207.200,00	707.200,00
1 - Aquisição de Veículo para Câmara	0,00	100.000,00	200.000,00	200.000,00	207.200,00	707.200,00
1000 - NSD - 1.521.0020 Recursos Humanos	0,00	100.000,00	200.000,00	200.000,00	207.200,00	707.200,00
Ação:	0,00	1.540.000,00	2.345.000,00	2.365.000,00	2.460.140,00	9.100.140,00
2.1 - MANUTENÇÃO DAS ATIVIDADES LEGISLATIVAS	0,00	1.450.000,00	1.700.000,00	1.700.000,00	1.761.200,00	6.611.200,00
3 - 3.1.90.11.00	0,00	1.450.000,00	1.700.000,00	1.700.000,00	1.761.200,00	6.611.200,00
1000 - NSD - 1.521.0020 Recursos Humanos	0,00	1.450.000,00	1.700.000,00	1.700.000,00	1.761.200,00	6.611.200,00
4 - 3.1.90.33.00	0,00	335.000,00	350.000,00	350.000,00	362.600,00	1.397.600,00
1000 - NSD - 1.521.0020 Recursos Humanos	0,00	335.000,00	350.000,00	350.000,00	362.600,00	1.397.600,00
5 - 3.3.90.14.00	0,00	140.000,00	145.000,00	145.000,00	170.940,00	620.940,00
1000 - NSD - 1.521.0020 Recursos Humanos	0,00	140.000,00	145.000,00	145.000,00	170.940,00	620.940,00
6 - 3.3.90.33.00	0,00	150.000,00	150.000,00	150.000,00	155.400,00	470.400,00
1000 - NSD - 1.521.0020 Recursos Humanos	0,00	150.000,00	150.000,00	150.000,00	155.400,00	470.400,00
Ação:	0,00	1.697.200,00	2.435.000,00	2.328.000,00	3.023.040,00	10.276.240,00
2.2 - MANUTENÇÃO DOS SERVIÇOS ADMINISTRATIVOS DA CÂMARA	0,00	12.000,00	15.000,00	19.000,00	15.540,00	57.540,00
7 - 3.1.90.04.00	0,00	12.000,00	15.000,00	19.000,00	15.540,00	57.540,00
1000 - NSD - 1.521.0020 Recursos Humanos	0,00	12.000,00	15.000,00	19.000,00	15.540,00	57.540,00
8 - 3.1.90.11.00	0,00	950.000,00	1.250.000,00	1.600.000,00	1.667.600,00	5.467.600,00
1000 - NSD - 1.521.0020 Recursos Humanos	0,00	950.000,00	1.250.000,00	1.600.000,00	1.667.600,00	5.467.600,00
9 - 3.1.90.33.00	0,00	145.000,00	180.000,00	200.000,00	207.200,00	732.200,00
1000 - NSD - 1.521.0020 Recursos Humanos	0,00	145.000,00	180.000,00	200.000,00	207.200,00	732.200,00
10 - 3.1.90.16.00	0,00	20.000,00	22.000,00	22.000,00	22.792,00	86.792,00
1000 - NSD - 1.521.0020 Recursos Humanos	0,00	20.000,00	22.000,00	22.000,00	22.792,00	86.792,00
11 - 3.1.91.33.00	0,00	150.000,00	160.000,00	160.000,00	186.480,00	676.480,00
1000 - NSD - 1.521.0020 Recursos Humanos	0,00	150.000,00	160.000,00	160.000,00	186.480,00	676.480,00
12 - 3.3.90.14.00	0,00	35.200,00	40.000,00	40.000,00	43.440,00	158.640,00
1000 - NSD - 1.521.0020 Recursos Humanos	0,00	35.200,00	40.000,00	40.000,00	43.440,00	158.640,00
13 - 3.3.90.30.00	0,00	150.000,00	150.000,00	150.000,00	155.400,00	605.800,00
1000 - NSD - 1.521.0020 Recursos Humanos	0,00	150.000,00	150.000,00	150.000,00	155.400,00	605.800,00
14 - 3.3.90.33.00	0,00	20.000,00	20.000,00	20.000,00	20.720,00	80.720,00
1000 - NSD - 1.521.0020 Recursos Humanos	0,00	20.000,00	20.000,00	20.000,00	20.720,00	80.720,00
15 - 3.3.90.33.00	0,00	180.000,00	180.000,00	180.000,00	246.640,00	848.640,00
1000 - NSD - 1.521.0020 Recursos Humanos	0,00	180.000,00	180.000,00	180.000,00	246.640,00	848.640,00
16 - 3.3.90.36.00	0,00	20.000,00	53.000,00	53.000,00	54.508,00	180.508,00
1000 - NSD - 1.521.0020 Recursos Humanos	0,00	20.000,00	53.000,00	53.000,00	54.508,00	180.508,00
17 - 3.3.90.39.00	0,00	200.000,00	220.000,00	220.000,00	227.920,00	867.920,00
1000 - NSD - 1.521.0020 Recursos Humanos	0,00	200.000,00	220.000,00	220.000,00	227.920,00	867.920,00



PORTAL DA TRANSPARENCIA
<http://cloud.it-solucoes.inf.br/transparenciaMunicipal/download/54-20240124103028.pdf>
 assinado por: IdUser 238

Prefeitura Municipal do Bom Conselho
 Rua Manoel Rodrigues, 43 - CEP: 75700-000 - Bom Conselho/PE
 CNPJ: 11.285.664/0001-06

Usuário: Puzos
 Chave de autenticação: 1905-01-2-614

Página
 123 / 233

DEMONSTRATIVO DE COMPATIBILIDADE PPA E LOA

PPA 2022 - 2025 - Valores em R\$

	Valor Global	2022	2023	2024	2025	Total
18 - 3.3.90.00.00	0,00	5.000,00	16.000,00	16.000,00	16.576,00	53.576,00
1000 - MS - 1.501.000 Recursos P/Projeto	0,00	5.000,00	16.000,00	16.000,00	16.576,00	53.576,00
19 - 3.3.90.02.00	0,00	5.000,00	16.000,00	16.000,00	16.576,00	53.576,00
1000 - MS - 1.501.000 Recursos P/Projeto	0,00	5.000,00	16.000,00	16.000,00	16.576,00	53.576,00
20 - 3.3.90.03.00	0,00	5.000,00	16.000,00	16.000,00	16.576,00	53.576,00
1000 - MS - 1.501.000 Recursos P/Projeto	0,00	5.000,00	16.000,00	16.000,00	16.576,00	53.576,00
1714 - 3.3.90.40.00	0,00	0,00	20.000,00	50.000,00	51.800,00	121.800,00
1000 - MS - 1.501.000 Recursos P/Projeto	0,00	0,00	20.000,00	50.000,00	51.800,00	121.800,00
1715 - 3.1.90.34.00	0,00	0,00	5.000,00	5.000,00	5.180,00	15.180,00
1000 - MS - 1.501.000 Recursos P/Projeto	0,00	0,00	5.000,00	5.000,00	5.180,00	15.180,00
1716 - 3.1.80.82.00	0,00	0,00	10.000,00	10.000,00	10.360,00	30.360,00
1000 - MS - 1.501.000 Recursos P/Projeto	0,00	0,00	10.000,00	10.000,00	10.360,00	30.360,00
1717 - 3.1.90.98.00	0,00	0,00	10.000,00	10.000,00	10.360,00	30.360,00
1000 - MS - 1.501.000 Recursos P/Projeto	0,00	0,00	10.000,00	10.000,00	10.360,00	30.360,00
1718 - 3.1.90.94.00	0,00	0,00	15.000,00	15.000,00	15.540,00	45.540,00
1000 - MS - 1.501.000 Recursos P/Projeto	0,00	0,00	15.000,00	15.000,00	15.540,00	45.540,00
1719 - 3.3.90.08.00	0,00	0,00	5.000,00	5.000,00	5.180,00	15.180,00
1000 - MS - 1.501.000 Recursos P/Projeto	0,00	0,00	5.000,00	5.000,00	5.180,00	15.180,00
1720 - 3.1.90.91.00	0,00	0,00	5.000,00	5.000,00	5.180,00	15.180,00
1000 - MS - 1.501.000 Recursos P/Projeto	0,00	0,00	5.000,00	5.000,00	5.180,00	15.180,00
1721 - 3.3.90.91.00	0,00	0,00	10.000,00	10.000,00	10.360,00	30.360,00
1000 - MS - 1.501.000 Recursos P/Projeto	0,00	0,00	10.000,00	10.000,00	10.360,00	30.360,00
22 - 3.3.90.50.00	0,00	15.000,00	16.000,00	16.000,00	16.548,00	63.548,00
1000 - MS - 1.501.000 Recursos P/Projeto	0,00	15.000,00	16.000,00	16.000,00	16.548,00	63.548,00
23 - 3.3.90.06.00	0,00	5.000,00	6.000,00	6.000,00	6.216,00	23.216,00
1000 - MS - 1.501.000 Recursos P/Projeto	0,00	5.000,00	6.000,00	6.000,00	6.216,00	23.216,00
24 - 3.3.90.59.00	0,00	5.000,00	5.000,00	6.000,00	6.216,00	22.216,00
1000 - MS - 1.501.000 Recursos P/Projeto	0,00	5.000,00	5.000,00	6.000,00	6.216,00	22.216,00
2 - 4.4.90.91.00	0,00	100.000,00	320.000,00	420.000,00	435.120,00	1.275.120,00
1200 - MS - 1.501.000 Recursos P/Projeto	0,00	100.000,00	320.000,00	420.000,00	435.120,00	1.275.120,00
24 - MANUTENÇÃO DAS ATIVIDADES DO CERMUNICIPAL	0,00	15.000,00	16.000,00	16.000,00	16.548,00	63.548,00
1000 - MS - 1.501.000 Recursos P/Projeto	0,00	15.000,00	16.000,00	16.000,00	16.548,00	63.548,00
1.4 - CONTRUÇÃO, REFORMA E AMPLIAÇÃO DO PRÉDIO DA CÂMARA	0,00	100.000,00	320.000,00	420.000,00	435.120,00	1.275.120,00
1200 - MS - 1.501.000 Recursos P/Projeto	0,00	100.000,00	320.000,00	420.000,00	435.120,00	1.275.120,00
2.4 - MANUTENÇÃO DA CONTROLAGEM INTERNA	0,00	127.800,00	136.000,00	136.000,00	138.204,00	538.004,00
1000 - MS - 1.501.000 Recursos P/Projeto	0,00	127.800,00	136.000,00	136.000,00	138.204,00	538.004,00
2.5 - 3.1.90.11.00	0,00	95.800,00	98.000,00	96.000,00	99.456,00	389.256,00
1000 - MS - 1.501.000 Recursos P/Projeto	0,00	95.800,00	98.000,00	96.000,00	99.456,00	389.256,00
2.6 - 3.1.90.13.00	0,00	19.000,00	20.000,00	20.000,00	20.748,00	79.748,00
1000 - MS - 1.501.000 Recursos P/Projeto	0,00	19.000,00	20.000,00	20.000,00	20.748,00	79.748,00



DEMONSTRATIVO DE COMPATIBILIDADE PPA E LOA

	2022	2023	2024	2025	Total
Valor global	5.000,00	6.000,00	6.000,00	6.216,00	23.216,00
27 - 3.1.91.13.00	5.000,00	6.000,00	6.000,00	6.216,00	23.216,00
1.000 - INSC. - :501.0000 Recursos Próprios	5.000,00	6.000,00	6.000,00	6.216,00	23.216,00
28 - 3.3.90.14.00	8.000,00	12.000,00	12.000,00	12.432,00	44.432,00
1.000 - INSC. - :501.0000 Recursos Próprios	8.000,00	12.000,00	12.000,00	12.432,00	44.432,00
29 - 4.1.90.42.00	20.000,00	45.000,00	45.000,00	46.620,00	156.620,00
1.000 - INSC. - :501.0000 Recursos Próprios	20.000,00	45.000,00	45.000,00	46.620,00	156.620,00
Total	23.000,00	45.000,00	45.000,00	46.530,00	159.530,00



Município de Bom Conselho
Estado de Pernambuco

**ANEXO DE COMPATIBILIDADE ENTRE A LEI DE DIRETRIZES ORÇAMENTÁRIAS E LEI ORÇAMENTÁRIA ANUAL
2024**

R\$ milhares

ESPECIFICAÇÃO	LDO 2024		ORÇAMENTO 2024	
	Valor Corrente	Valor Constante*	Valor Corrente	Valor Constante*
Receita Total	186.961	180.464	186.961	180.464
Receitas Primárias (I)	166.458	160.574	166.458	160.674
Despesa Total	186.961	180.464	186.961	180.464
Despesas Primárias (II)	166.345	160.565	166.345	160.565
Resultado Primário (III) = (I) - (II)	113	109	113	109
Amortização da Dívida Pública	1.999	1.930	1.999	1.930
Reserva de Contingência	6.948	6.707	6.948	6.707

Nota:

Valores constantes são o resultado dos valores correntes deflacionados (valores correntes pelo a inflação média anual), para 2024 está sendo projetado 3,80% de inflação média anual, conforme previsto na LDO do município para 2024.





MUNICÍPIO DE BOM CONSELHO - PE
PROJETO DE LEI ORÇAMENTARIA ANUAL

ESTIMATIVA E COMPENSAÇÃO DA RENÚNCIA DE RECEITA
2024

AMF - Demonstrativo 7 (LRF, Art. 4º, II 2º, inciso V)

R\$ milhares

TRIBUTOS	MODALIDADE	SETORES/ PROGRAMAS/ BENEFICIÁRIO	RENÚNCIA DE RECEITA PREVISTA			COMPENSAÇÃO
			2024	2025	2026	
TOTAL						-

Nota:

Não são estimados valores, para renúncia de receita, relativos a eventual concessão de benefício fiscal, a serem concedidos nos termos do art. 14 da Lei de Responsabilidade Fiscal e nos termos do texto legal do Projeto de Lei de Diretrizes Orçamentárias para 2024, devendo ser feito estudo de impacto orçamentário-financeiro por ocasião da concessão do benefício, durante o exercício respectivo.

