



CÂMARA MUNICIPAL DE BOM CONSELHO
Estado de Pernambuco

RELATÓRIO CIRCUNSTANCIADO
EXERCÍCIO 2023

PRESIDENTE: ELIANE RAMOS DIAS DE MELO

BOM CONSELHO
2023
PODER LEGISLATIVO



SUMÁRIO

1 APRESENTAÇÃO	03
2 DUODÉCIMO	03
3 EXECUÇÃO ORÇAMENTÁRIA	04
3.1 DESPESA AUTORIZADA	04
3.1.1 ANÁLISE DA DESPESA	04
3.1.2 RESULTADO ORÇAMENTÁRIO	05
3.1.3 DESPESAS POR FUNÇÃO	05
3.1.4 DESPESA POR NATUREZA	06
4 GESTÃO FISCAL E FINANCEIRA	07
4.1 DESPESA TOTAL COM PESSOAL	07
4.2 DESPESA COM PESSOAL X RECEITA CORRENTE LÍQUIDA	08
5 GASTO COM FOLHA DE PAGAMENTO	09
6 DIVIDA CONSOLIDADA PÚBLICA	09
7 DIVIDA FLUTUANTE	10
8 CONTRIBUIÇÕES AOS REGIMES DE PREVIDÊNCIA PRÓPRIA E GERAL	10
9 BALANÇO PATRIMONIAL	11
10 DEMONSTRAÇÃO DAS VARIAÇÕES PATRIMONIAIS	11
11 CONCLUSÃO	12





RELATÓRIO CIRCUNSTANCIADO DE GESTÃO EXERCÍCIO FINANCEIRO DE 2023

1 APRESENTAÇÃO

Em cumprimento ao disposto na Lei Federal 4.320/64 e da Lei de Responsabilidade Fiscal (Lei Complementar nº 101/2000).

Temos a satisfação de apresentar a Vossas Senhorias o RELATÓRIO CIRCUNSTANCIADO DE GESTÃO, contendo as informações sobre a Execução Orçamentária; bem como no relatório destacamos o repasse do Duodécimo, despesas por natureza, despesas por função; e Balanço Patrimonial; Demonstração das Variações Patrimoniais; Dívida Consolidada (Fundada), Dívida Flutuante; e Despesa com Pessoal, Limite de Gasto com Folha de Pagamento e Repasses de Contribuições Previdenciárias.

A execução orçamentária foi efetuada em consonância com dispositivos da Lei Federal 4.320/64, e ainda obedecendo ao que estabelece a Lei de Responsabilidade Fiscal, e demais normas de direito financeiro para os órgãos públicos.

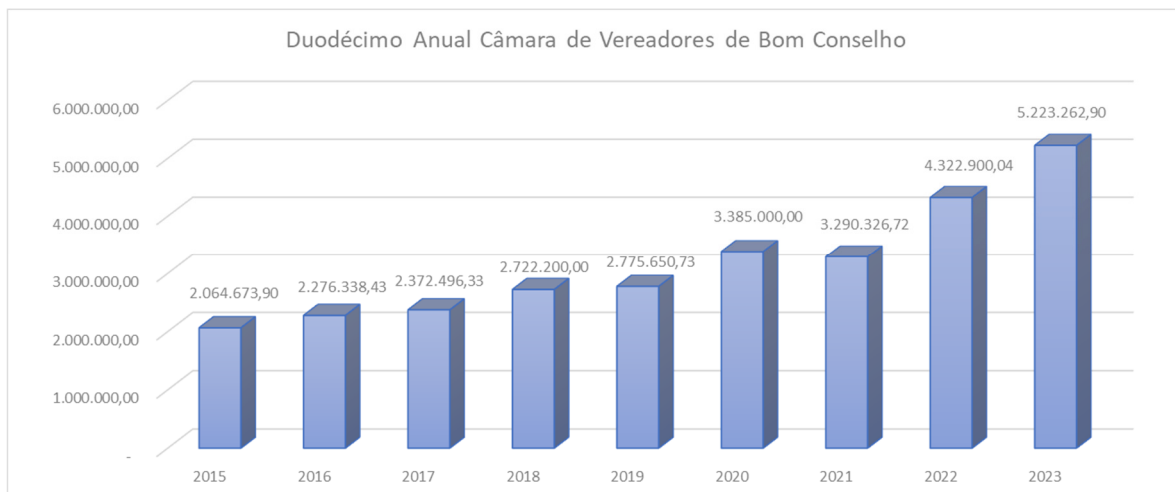
2 DUODÉCIMO

O art. 29-A da Constituição Federal estabelece os critérios para repasse de recursos à Câmara de Vereadores. Bom Conselho-PE que tem menos de 100.000 habitantes está enquadrado no repasse de Duodécimo no percentual de 7% (sete por cento) das receitas indicadas no art. 29-A da Constituição da República, arrecadadas no exercício anterior.

Em 2023 o somatório das receitas que integram a base de cálculo de que trata o dispositivo constitucional citado anteriormente foi R\$ **74.618.041,43**, onde 7% deste valor representa R\$ **5.223.262,90** a ser repassado durante o ano ao Legislativo, mensalmente esse valor equivale a R\$ **435.272,91**.

Durante o ano de 2023 foi repassado R\$ **5.223.262,90**, que corresponde exatamente, ao valor devido a título de duodécimo.





3 EXECUÇÃO ORÇAMENTÁRIA

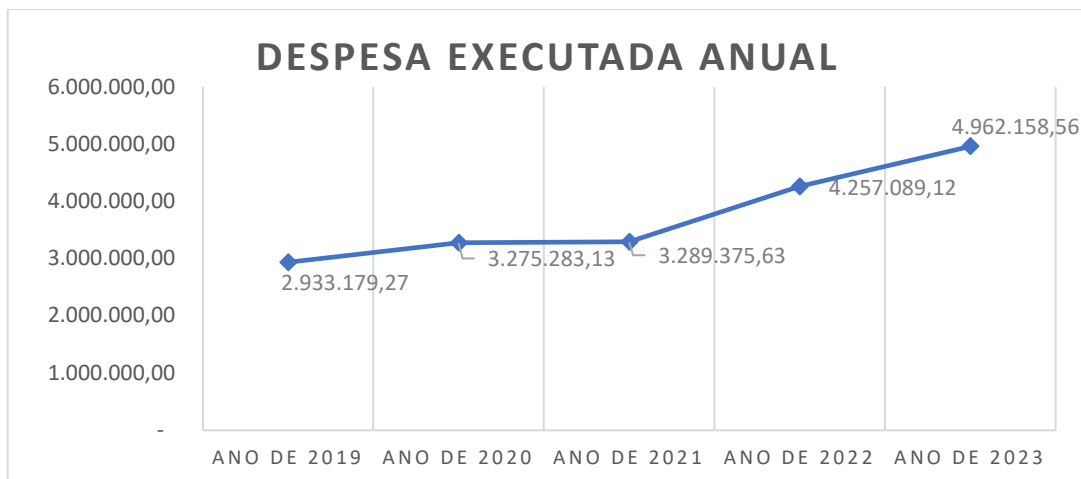
3.1 DESPESA AUTORIZADA

A Lei Orçamentária Anual – LOA, nº 1.773 de 16 de novembro de 2022, fixou para 2023 as despesas no montante de R\$ **5.500.000,00**, da qual foi atualizada a partir de créditos adicionais suplementares e teve seu valor autorizado ao para 2023 no montante de R\$ **5.500.000,00**.

3.1.1 ANÁLISE DA DESPESA

	VALOR AUTORIZADO	VALOR EMPENHADO
I - Despesas Correntes.....	R\$ 5.284.000,00	R\$ 4.910.186,63
a) Pessoal e Encargos Sociais.....	R\$ 4.236.200,00	R\$ 3.979.139,39
b) Juros e Encargos de Dívida.....	R\$ 0,00	R\$ 0,00
c) Outras Despesas Correntes.....	R\$ 1.047.800,00	R\$ 931.047,24
II - Despesas de Capital.....	R\$ 216.000,00	R\$ 51.971,93
a) Investimentos.....	R\$ 216.000,00	R\$ 51.971,93
b) Amortização de Dívida.....	R\$ 0,00	R\$ 0,00
III - Total das Despesas (I+II)	R\$ 5.500.000,00	R\$ 4.962.158,56

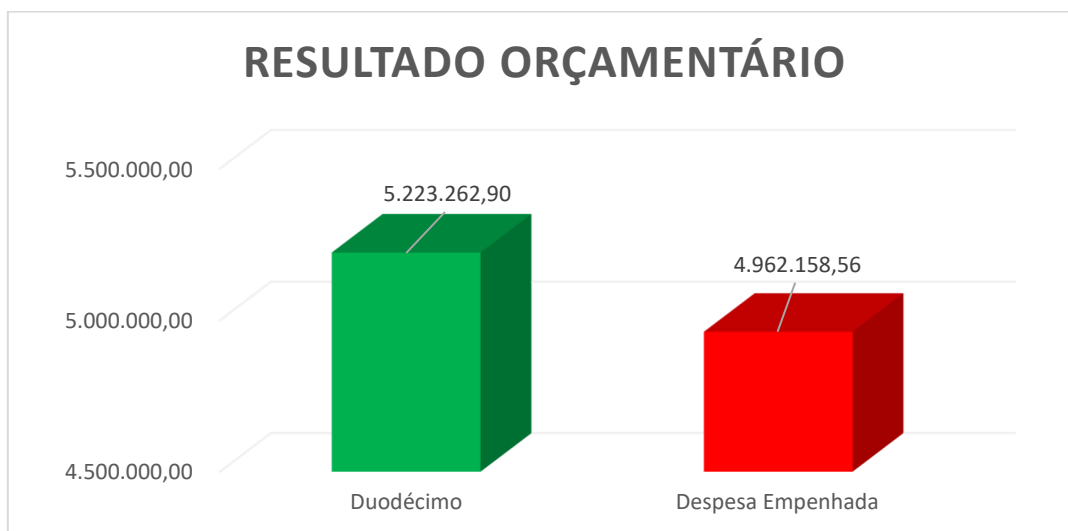




O coeficiente de execução das despesas orçadas para 2023 pela despesa liquidada foi de **90,22%** no período.

3.1.2 RESULTADO ORÇAMENTÁRIO

Como vimos anteriormente a receita recebida (Duodécimo) durante o período foi de R\$ **5.223.262,90**, já a despesa executada (empenhada) perfizeu o valor de R\$ **4.962.158,56**, gerando assim, Resultado Orçamentário de R\$ **261.104,34** Superavitário.



3.1.3 DESPESAS POR FUNÇÃO

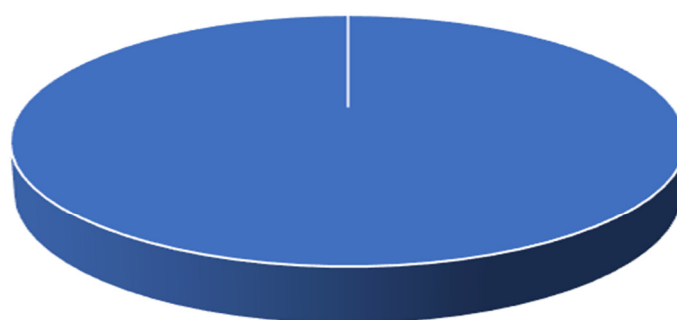
Considerando as despesas por função, podemos observar o comportamento da Função Legislativa com o percentual de 100%, em relação ao total das principais elencadas no demonstrativo a seguir:

DESPESAS POR FUNÇÃO		
Função	Valor R\$	% Execução
Legislativa	4.962.158,56	100%
Administração	0,00	0%



Assistência Social	0,00	0%
Previdência Social	0,00	0%
Saúde	0,00	0%
Educação	0,00	0%
Cultura	0,00	0%
Urbanismo	0,00	0%
Saneamento	0,00	0%
Total	4.962.158,56	100%

Execução das Despesas por Função



- Legislativa
- Administração
- Assistência Social
- Previdência Social
- Saúde
- Educação
- Cultura
- Urbanismo
- Saneamento
- Gestão Ambiental
- Agricultura
- Energia
- Desporto e Lazer
- Outras

3.1.4 DESPESAS POR NATUREZA

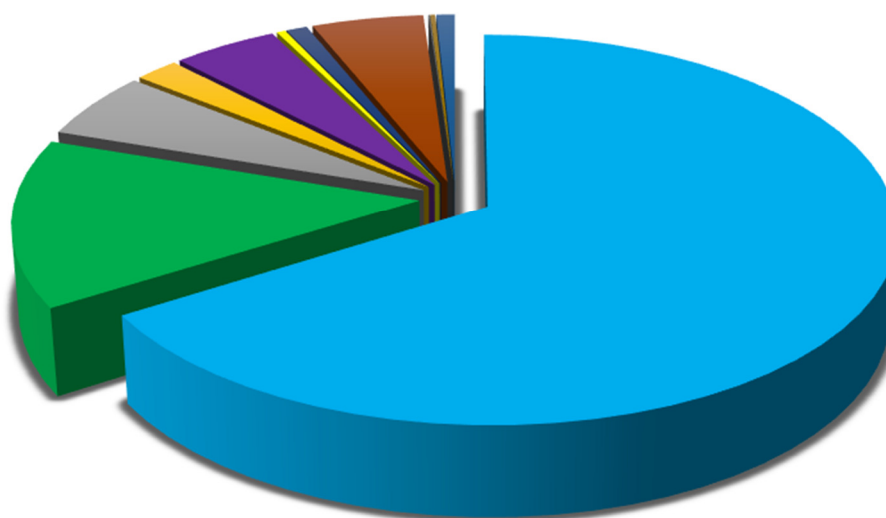
Analisando as despesas por natureza, podemos observar que os principais gastos/investimentos foram em despesas de Vencimentos e Vantagens Fixas – Pessoal Civil, e Obrigações Patronais, com o percentual de 66,08% e 14,11%, respectivamente, em relação ao total das principais elencadas no demonstrativo a seguir:

DESPESAS POR NATUREZA		
Natureza	Valor R\$	% Execução
Vencimentos e Vantagens Fixas – Pessoal Civil	3.279.046,92	66,08%
Obrigações Patronais	700.092,47	14,11%
Diárias – Civil	276.058,26	5,56%
Material de Consumo	99.111,21	2,00%
Serviços de Consultoria	235.600,00	4,75%
Outros Serviços de Terceiros – Pessoa Física	19.439,40	0,39%
Outros Serviços de Terceiros - Pessoa Jurídica	249.752,42	5,03%



Serviços de Tecnologia da Informação e Comunicação - Pessoa Jurídica	47.700,00	0,96%
Obrigações Tributárias e Contributivas	3.385,95	0,07%
Obras e Instalações	10.861,18	0,22%
Equipamentos e Material Permanente	41.110,75	0,83%
Total	4.962.158,56	100,00%

Execução das Despesas por Natureza



- Vencimentos e Vantagens Fixas – Pessoal Civil
- Obrigações Patronais
- Diárias – Civil
- Material de Consumo
- Serviços de Consultoria
- Outros Serviços de Terceiros – Pessoa Física
- serviços de Tecnologia da Informação e Comunicação - Pessoa Jurídica
- Outros Serviços de Terceiros - Pessoa Jurídica
- Obrigações Tributárias e Contributivas
- Obras e Instalações
- Equipamentos e Material Permanente

4 GESTÃO FISCAL E FINANCEIRA

4.1 DESPESA TOTAL COM PESSOAL

O conceito de Despesas com Pessoal consta do art. 18 da Lei Complementar nº 101, de 4 de maio de 2000.

Na apuração das despesas de pessoal são considerados 12 (doze) meses, o mês de referência e os onze meses anteriores.

Na tabela abaixo consta a despesa com pessoal já deduzidos os valores que a Lei Complementar nº 101/2000 permite abater.



DESPESAS COM PESSOAL NOS ÚLTIMOS 12 MESES

DESPAESA COM PESSOAL	DESPESAS EXECUTADAS (Últimos 12 Meses)						
	LIQUIDADAS						
	jan/2023	fev/2023	mar/2023	abr/2023	mai/2023	jun/2023	jul/2023
DESPAESA BRUTA COM PESSOAL (I)	281.319,56	343.108,19	297.291,06	292.048,38	290.619,03	404.294,50	291.669,40
Pessoal Ativo	281.319,56	343.108,19	297.291,06	292.048,38	290.619,03	404.294,50	291.669,40
Vencimentos, Vantagens e Outras Despesas Variáveis	281.319,56	242.741,18	247.114,00	241.540,91	240.996,25	354.930,70	242.025,59
Obrigações Patronais	0,00	100.367,01	50.177,06	50.507,47	49.622,78	49.363,80	49.643,81
Pessoal Inativo e Pensionistas	0,00	0,00	0,00	0,00	0,00	0,00	0,00
Aposentadorias, Reserva e Reformas	0,00	0,00	0,00	0,00	0,00	0,00	0,00
Pensões	0,00	0,00	0,00	0,00	0,00	0,00	0,00
Outras Despesas de Pessoal decorrentes de Contratos de Terceirização ou de contratação de forma indireta (§ 1º do art.18 da LRF)	0,00	0,00	0,00	0,00	0,00	0,00	0,00
Despesa com Pessoal Não Executada Orçamentariamente	0,00	0,00	0,00	0,00	0,00	0,00	0,00
DESPESAS NÃO COMPUTADAS (§ 1º do art. 19 da LRF) (II)	0,00	0,00	0,00	0,00	0,00	0,00	0,00
Indenizações por Demissão e Incentivos à Demissão Voluntária e Deduções Constitucionais	0,00	0,00	0,00	0,00	0,00	0,00	0,00
Decorrentes de Decisão Judicial de período anterior ao de apuração	0,00	0,00	0,00	0,00	0,00	0,00	0,00
Despesas de Exercícios Anteriores de período anterior ao de apuração	0,00	0,00	0,00	0,00	0,00	0,00	0,00
Inativos e Pensionistas com Recursos Vinculados	0,00	0,00	0,00	0,00	0,00	0,00	0,00
DESPAESA LÍQUIDA COM PESSOAL (III) = (I-II)	281.319,56	343.108,19	297.291,06	292.048,38	290.619,03	404.294,50	291.669,40

DESPAESA COM PESSOAL	DESPESAS EXECUTADAS (Últimos 12 Meses)						INSCRITOS EM RESTOS A PAGAR NÃO PROCESSADOS¹ (b)
	LIQUIDADAS						
	ago/2023	set/2023	out/2023	nov/2023	dez/2023	TOTAL (Últimos 12 meses) (a)	
DESPAESA BRUTA COM PESSOAL (I)	291.729,22	291.729,22	343.512,84	344.291,52	507.526,47	3.979.139,39	0,00
Pessoal Ativo	291.729,22	291.729,22	343.512,84	344.291,52	507.526,47	3.979.139,39	0,00
Vencimentos, Vantagens e Outras Despesas Variáveis	242.085,41	242.085,41	275.738,72	276.490,05	391.979,14	3.279.046,92	0,00
Obrigações Patronais	49.643,81	49.643,81	67.774,12	67.801,47	115.547,33	700.092,47	0,00
Pessoal Inativo e Pensionistas	0,00	0,00	0,00	0,00	0,00	0,00	0,00
Aposentadorias, Reserva e Reformas	0,00	0,00	0,00	0,00	0,00	0,00	0,00
Pensões	0,00	0,00	0,00	0,00	0,00	0,00	0,00
Outras Despesas de Pessoal decorrentes de Contratos de Terceirização ou de contratação de forma indireta (§ 1º do art.18 da LRF)	0,00	0,00	0,00	0,00	0,00	0,00	0,00
Despesa com Pessoal Não Executada Orçamentariamente	0,00	0,00	0,00	0,00	0,00	0,00	0,00
DESPESAS NÃO COMPUTADAS (§ 1º do art. 19 da LRF) (II)	0,00	0,00	0,00	0,00	0,00	0,00	0,00
Indenizações por Demissão e Incentivos à Demissão Voluntária e Deduções	0,00	0,00	0,00	0,00	0,00	0,00	0,00

1 / 2



Câmara Municipal de Bom Conselho
PODER LEGISLATIVO
CÂMARA DE VEREADORES DO PODER LEGISLATIVO MUNICIPAL
RELATÓRIO DE GESTÃO FISCAL
DESPAESA COM PESSOAL
ORÇAMENTOS FISCAIS E DA SEGURIDADE SOCIAL
Período de referência: Janeiro/2023 a Dezembro/2023

RGF - ANEXO 1 (LRF, art. 55, inciso I, alínea "a")	Continuação						
	R\$ 1,00						
Constitucionais							
Decorrentes de Decisão Judicial de período anterior ao de apuração	0,00	0,00	0,00	0,00	0,00	0,00	0,00
Despesas de Exercícios Anteriores de período anterior ao de apuração	0,00	0,00	0,00	0,00	0,00	0,00	0,00
Inativos e Pensionistas com Recursos Vinculados	0,00	0,00	0,00	0,00	0,00	0,00	0,00
DESPAESA LÍQUIDA COM PESSOAL (III) = (I-II)	291.729,22	291.729,22	343.512,84	344.291,52	507.526,47	3.979.139,39	0,00

4.2 DESPESA COM PESSOAL X RECEITA CORRENTE LÍQUIDA

Receita Corrente Líquida Ajustada..... R\$ 134.781.182,50

Despesa com Pessoal..... R\$ 3.979.139,39

Percentual de Comprometimento..... 2,95%

Limites da Lei Complementar nº 101/2000:

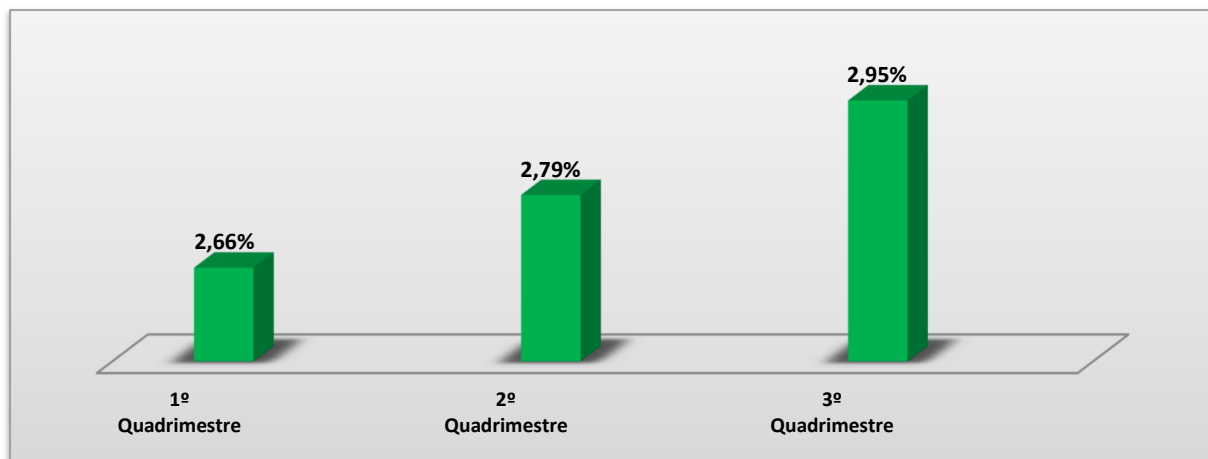
Limite máximo, 54,00% da RCL..... R\$ 8.086.870,95

Limite Prudencial, 51,30% da RCL..... R\$ 7.682.527,40

Limite de Alerta, 48,60% da RCL..... R\$ 7.278.183,86

Observa-se que o Poder Legislativo se manteve com uma folga em relação ao limite dos gastos com pessoal frente a receita corrente líquida de **R\$ 4.107.731,56**.





5 GASTO COM FOLHA DE PAGAMENTO

Os poderes Legislativos anualmente não podem exceder o limite de 70% do Duodécimo recebido em gastos com despesas de folha de pagamento, desta feita, durante o exercício de 2023 o Poder Legislativo de Bom Conselho aferiu apenas **62,79%** do referido limite.

DESPESA DO PODER LEGISLATIVO		
GASTOS COM FOLHA DE PAGAMENTO		
Artigo 29-A, §1º, da Constituição Federal		
Câmara Municipal de Vereadores de Bom Conselho		
RESOLUÇÃO TC nº 216 DE 06/12/2023 ANEXO V - ITEM 24		
1.	Gasto com Folha de Pagamento - GFP	3.279.764,76
1.1.	Contratação por Tempo Determinado (3.1.90.04.00)	-
1.2.	Salário Família	717,84
1.3.	Vencimentos e Vantagens Fixas - Pessoal Civil (3.1.90.11.00)	3.279.046,92
1.3.1	Vencimentos e vantagens Fixas	3.189.046,92
1.3.2	Verba Indenizatória do Presidente	90.000,00
1.4.	Vencimentos e Vantagens Variáveis (3.1.90.16.00)	-
1.5.	Sentenças Judiciais (3.1.90.91.00)	-
1.6.	Ressarcimento de Pessoal Requisitado (3.1.90.96.00)	-
1.7.	Indenizações e Restituições Trabalhistas (3.1.90.94)	-
2.	Deduções	-
	Indenizações e Restituições Trabalhistas	-
	Inativos e Pensionistas	-
3.	Gasto Líquido com a Folha de Pagamento = (1-2)	3.279.764,76
4.	Receita a considerar para GFP (menor dos seguintes Valores: 4.1 ou 4.2)	5.223.262,90
4.1	Duodécimo calculado sobre a Receita arrecadada pelo Município em 2022 (art. 29-A, caput)	5.223.262,90
4.2	Dotação Atualizada da Despesa da Câmara Municipal - Anexo 11 da lei 4.320/64 - Comparativo da Despesa Autorizada com a Realizada 2023	5.500.000,00
	Percentual de GFP Líquido sobre a receita (03/04) x 100	62,79%
	Limita do Artigo 29-A, § 1º, da Constituição Federal	70,00%

6 DIVIDA CONSOLIDADA PÚBLICA

A Lei Complementar nº 101/2000, define no art. 29, Dívida Pública Consolidada ou Fundada como o montante total, apurado sem duplicidade, das obrigações financeiras do ente da Federação, assumidas em virtude de leis, contratos, convênios ou tratados e da realização de operações de crédito, para amortização em prazo superior a doze meses.



SALDO INICIAL	EMIÇÃO	RESGATE	SALDO FINAL
R\$ 0,00	R\$ 0,00	R\$ 0,00	R\$ 0,00

O limite de endividamento para Municípios, estabelecido pelo Senado Federal é de 120% da receita corrente líquida. Nesse quesito, o Poder Legislativo como exposto acima não possui dívidas parceladas.

7 DÍVIDA FLUTUANTE

A Dívida Flutuante, compreende as obrigações de curto prazo, como Restos a Pagar e Retenções Legais a serem repassadas, atingiu ao final do exercício o montante de R\$ 0,29, conseqüentemente gerou uma diminuição em relação a dívida fluante inicial vinda do ano anterior.

SALDO INICIAL	INSCRIÇÃO	BAIXAS	SALDO FINAL
R\$ 0,29	R\$ 899.304,56	R\$ 899.304,85	R\$ 0,00

8 CONTRIBUIÇÕES AOS REGIMES DE PREVIDÊNCIA PRÓPRIA E GERAL

O Poder Legislativo recolheu integralmente as obrigações previdenciárias tanto do RGPS como do RPPS em sua totalidade e de forma tempestiva conforme imagens a seguir:

CONTRIBUIÇÃO DOS SEGURADOS (RGPS)

BASE DE CÁLCULO		RETIDA (2)	CONTABILIZADA	RECOLHIDA (4)		DATA DO VENCIMENTO (5)	DATA DO REPASSE (6)
COMPETÊNCIA	VALOR (1)			PRINCIPAL	ENCARGOS		
Janeiro	166.089,44	17.370,81	17.370,81	17.370,81		20/02/2023	02/02/2023
Fevereiro	166.028,00	17.362,21	17.362,21	17.362,21		20/03/2023	03/03/2023
Março	166.028,00	17.362,21	17.362,21	17.362,21		20/04/2023	31/03/2023
Abril	166.028,00	17.362,21	17.362,21	17.362,21		20/05/2023	04/05/2023
Mai	161.527,93	16.817,53	16.817,53	16.817,53		20/06/2023	05/06/2023
Junho	161.897,61	16.663,05	16.663,05	16.663,05		20/07/2023	06/07/2023
Julho	161.628,00	16.825,90	16.825,90	16.825,90		20/08/2023	31/07/2023
Agosto	161.628,00	16.825,90	16.825,90	16.825,90		20/09/2023	04/09/2023
Setembro	161.628,00	16.825,90	16.825,90	16.825,90		20/10/2023	09/10/2023
Outubro	161.497,80	16.816,13	16.816,13	16.816,13		20/11/2023	31/10/2023
Novembro	161.628,00	16.825,90	16.825,90	16.825,90		20/12/2023	06/12/2023
Dezembro	161.628,00	16.825,90	16.825,90	16.825,90		20/01/2024	22/12/2023
13º Salário	152.590,16	16.043,83	16.043,83	16.043,83		20/12/2023	06/12/2023
TOTAL	2.109.826,94	219.927,48	219.927,48	219.927,48	-		

CONTRIBUIÇÃO NORMAL DO ÓRGÃO/ENTIDADE (RGPS)

BASE DE CÁLCULO		DEVIDA		CONTABILIZADA		BENEFÍCIOS PAGOS DIRETAMENTE (3)	RECOLHIDA (4)		DATA DO VENCIMENTO (5)	DATA DO REPASSE (6)
COMPETÊNCIA	VALOR (1)	DEVIDA	CONTABILIZADA	PRINCIPAL	ENCARGOS					
Janeiro	166.089,44	34.878,77	34.878,77	59,82	34.818,95			20/02/2023	02/02/2023	
Fevereiro	166.028,00	34.865,88	34.865,88	59,82	34.806,06			20/03/2023	03/03/2023	
Março	166.028,00	34.865,88	34.865,88	59,82	34.806,06			20/04/2023	31/03/2023	
Abril	166.028,00	34.865,88	34.865,88	59,82	34.806,06			20/05/2023	04/05/2023	
Mai	161.527,93	33.920,85	33.920,85	59,82	33.861,03			20/06/2023	05/06/2023	
Junho	160.294,67	33.661,87	33.661,87	59,82	33.602,05			20/07/2023	06/07/2023	
Julho	161.628,00	33.941,88	33.941,88	59,82	33.882,06			20/08/2023	31/07/2023	
Agosto	161.628,00	33.941,88	33.941,88	59,82	33.882,06			20/09/2023	04/09/2023	
Setembro	161.628,00	33.941,88	33.941,88	59,82	33.882,06			20/10/2023	09/10/2023	
Outubro	161.497,80	33.914,53	33.914,53	59,82	33.854,71			20/11/2023	31/10/2023	
Novembro	161.628,00	33.941,88	33.941,88	59,82	33.882,06			20/12/2023	06/12/2023	
Dezembro	161.628,00	33.941,88	33.941,88	59,82	33.882,06			20/01/2024	22/12/2023	
13º Salário	152.590,16	32.043,93	32.043,93	-	32.043,93			20/12/2023	06/12/2023	
TOTAL	2.108.224,00	442.726,99	442.726,99	717,84	442.009,15					



**CONTRIBUIÇÃO DOS SERVIDORES ATIVOS, INATIVOS E DOS PENSIONISTAS
(RPPS)**

Em R\$

BASE DE CÁLCULO		RETIDA (2)	CONTABILIZADA	RECOLHIDA (4)		DATA DO VENCIMENTO (5)	DATA DO REPASSE (6)
COMPETÊNCIA	VALOR (1)			PRINCIPAL	ENCARGOS		
Janeiro	25.203,60	3.528,48	3.528,48	3.528,48		10/02/2023	02/02/2023
Fevereiro	25.203,60	3.528,48	3.528,48	3.528,48		10/03/2023	03/03/2023
Março	25.203,60	3.528,48	3.528,48	3.528,48		10/04/2023	30/03/2023
Abril	25.747,50	3.604,62	3.604,62	3.604,62		10/05/2023	02/05/2023
Mai	25.846,81	3.618,52	3.618,52	3.618,52		10/06/2023	05/06/2023
Junho	25.846,81	3.618,52	3.618,52	3.618,52		10/07/2023	04/07/2023
Julho	25.846,81	3.618,52	3.618,52	3.618,52		10/08/2023	01/08/2023
Agosto	25.846,81	3.618,52	3.618,52	3.618,52		10/09/2023	01/09/2023
Setembro	25.846,81	3.618,52	3.618,52	3.618,52		10/10/2023	29/09/2023
Outubro	55.735,97	7.803,00	7.803,00	7.803,00		10/11/2023	31/10/2023
Novembro	55.735,97	7.803,00	7.803,00	7.803,00		10/12/2023	06/12/2023
Dezembro	55.735,97	7.803,00	7.803,00	7.803,00		10/01/2024	21/12/2023
13º Salário	25.846,81	3.618,52	3.618,52	3.618,52		31/12/2023	11/12/2023
TOTAL	423.647,07	59.310,18	59.310,18	59.310,18	-	-	-

CONTRIBUIÇÃO NORMAL DO ÓRGÃO/ENTIDADE (RPPS)

Em R\$

BASE DE CÁLCULO		CONTRIBUIÇÃO NORMAL						
COMPETÊNCIA	VALOR (1)	DEVIDA	CONTABILIZADA	BENEFÍCIOS PAGOS DIRETAMENTE (3)	RECOLHIDA (4)		DATA DO VENCIMENTO (5)	DATA DO REPASSE (6)
					PRINCIPAL	ENCARGOS		
Janeiro	25.203,60	5.406,17	5.406,17	-	5.406,17		10/02/2023	02/02/2023
Fevereiro	25.203,60	5.406,17	5.406,17	-	5.406,17		10/03/2023	03/03/2023
Março	25.203,60	5.406,17	5.406,17	-	5.406,17		10/04/2023	30/03/2023
Abril	25.747,50	5.522,83	5.522,83	-	5.522,83		10/05/2023	02/05/2023
Mai	25.846,81	5.544,14	5.544,14	-	5.544,14		10/06/2023	05/06/2023
Junho	25.846,81	5.544,14	5.544,14	-	5.544,14		10/07/2023	03/07/2023
Julho	25.846,81	5.544,14	5.544,14	-	5.544,14		10/08/2023	01/08/2023
Agosto	25.846,81	5.544,14	5.544,14	-	5.544,14		10/09/2023	01/09/2023
Setembro	25.846,81	5.544,14	5.544,14	-	5.544,14		10/10/2023	29/09/2023
Outubro	55.735,97	11.955,36	11.955,36	-	11.955,36		10/11/2023	31/10/2023
Novembro	55.735,97	11.955,36	11.955,36	-	11.955,36		10/12/2023	06/12/2023
Dezembro	55.735,97	11.955,36	11.955,36	-	11.955,36		10/01/2024	21/12/2023
13º Salário	25.846,81	5.544,14	5.544,14	-	5.544,14		31/12/2023	11/12/2023
TOTAL	423.647,07	90.872,26	90.872,26	-	90.872,26		-	-

CONTRIBUIÇÃO DO ÓRGÃO/ENTIDADE - COMPROMISSO ESPECIAL (RPPS) DECORRENTE DE ALÍQUOTA SUPLEMENTAR

Em R\$

BASE DE CÁLCULO		CONTRIBUIÇÃO ADICIONAL/ESPECIAL DECORRENTE DE ALÍQUOTA SUPLEMENTAR (7)						
COMPETÊNCIA	VALOR (1)	DEVIDA	CONTABILIZADA	BENEFÍCIOS PAGOS DIRETAMENTE (3)	RECOLHIDA (4)		DATA DO VENCIMENTO (5)	DATA DO REPASSE (6)
					PRINCIPAL	ENCARGOS		
Janeiro	25.203,60	9.905,01	9.905,01	-	9.905,01		10/02/2023	02/02/2023
Fevereiro	25.203,60	9.905,01	9.905,01	-	9.905,01		10/03/2023	03/03/2023
Março	25.203,60	9.905,01	9.905,01	-	9.905,01		10/04/2023	30/03/2023
Abril	25.747,50	10.118,76	10.118,76	-	10.118,76		10/05/2023	02/05/2023
Mai	25.846,81	10.157,79	10.157,79	-	10.157,79		10/06/2023	05/06/2023
Junho	25.846,81	10.157,79	10.157,79	-	10.157,79		10/07/2023	03/07/2023
Julho	25.846,81	10.157,79	10.157,79	-	10.157,79		10/08/2023	01/08/2023
Agosto	25.846,81	10.157,79	10.157,79	-	10.157,79		10/09/2023	01/09/2023
Setembro	25.846,81	10.157,79	10.157,79	-	10.157,79		10/10/2023	29/09/2023
Outubro	55.735,97	21.904,23	21.904,23	-	21.904,23		10/11/2023	31/10/2023
Novembro	55.735,97	21.904,23	21.904,23	-	21.904,23		10/12/2023	06/12/2023
Dezembro	55.735,97	21.904,23	21.904,23	-	21.904,23		10/01/2024	21/12/2023
13º Salário	25.846,81	10.157,79	10.157,79	-	10.157,79		31/12/2023	11/12/2023
TOTAL	423.647,07	166.493,22	166.493,22	-	166.493,22		-	-

9 BALANÇO PATRIMONIAL

O Balanço Patrimonial expressa, qualitativa e quantitativamente, o Patrimônio Municipal, e demonstra a situação dos bens, direitos e obrigações, considerando a origem e aplicação dos recursos.

ATIVO CIRCULANTE	R\$	0,00
Disponível	R\$	0,00
Realizável	R\$	0,00
PASSIVO CIRCULANTE	R\$	0,00
Restos a Pagar	R\$	0,00
Demais Obrigações de Curto Prazo	R\$	0,00
SUPERÁVIT FINANCEIRO	R\$	0,00



ATIVO NÃO CIRCULANTE **R\$ 1.329.315,83**

Realizável a Longo Prazo	R\$	0,00
Bens Móveis e Imóveis	R\$	1.329.315,83
Bens Intangíveis	R\$	0,00
Valores em Ações	R\$	0,00

PASSIVO NÃO CIRCULANTE **R\$ 0,00**

Dívida Fundada Interna	R\$	0,00
------------------------	-----	------

PATRIMÔNIO LÍQUIDO **R\$ 1.329.315,83****10 DEMONSTRAÇÃO DAS VARIAÇÕES PATRIMONIAIS**

As alterações experimentadas pelo Patrimônio Legislativo, se configuram na Demonstração das Variações Patrimoniais, e, analisadas podem ser assim traduzidas:

VARIAÇÕES PATRIMONIAIS AUMENTATIVAS		Exercício Atual	Exercício Anterior
4	VARIAÇÃO PATRIMONIAL AUMENTATIVA	6.234.672,07	4.322.900,04
4.5	TRANSFERÊNCIAS E DELEGAÇÕES RECEBIDAS	5.223.262,90	4.322.900,04
4.5.1	TRANSFERÊNCIAS INTRAGOVERNAMENTAIS	5.223.262,90	4.322.900,04
4.6	VALORIZAÇÃO E GANHOS COM ATIVOS E DESINCORPORAÇÃO DE PASSIVOS	1.011.409,17	0,00
4.6.1	REAVALIAÇÃO DE ATIVOS	1.011.409,17	0,00
TOTAL DAS VARIAÇÕES PATRIMONIAIS AUMENTATIVAS (I) (Nota 1)		6.234.672,07	4.322.900,04
VARIAÇÕES PATRIMONIAIS DIMINUTIVAS		Exercício Atual	Exercício Anterior
3	VARIAÇÃO PATRIMONIAL DIMINUTIVA	5.291.403,66	4.108.120,90
3.1	PESSOAL E ENCARGOS	3.979.139,39	3.194.528,54
3.1.1	REMUNERAÇÃO A PESSOAL	3.279.046,92	2.606.352,20
3.1.2	ENCARGOS PATRONAIS	700.092,47	588.176,34
3.3	USO DE BENS, SERVIÇOS E CONSUMO DE CAPITAL FIXO	976.902,30	760.772,35
3.3.1	USO DE MATERIAL DE CONSUMO	99.802,56	106.814,53
3.3.2	SERVIÇOS	827.858,73	618.534,17
3.3.3	DEPRECIÇÃO, AMORTIZAÇÃO E EXAUSTÃO	49.241,01	35.423,65
3.5	TRANSFERÊNCIAS E DELEGAÇÕES CONCEDIDAS	261.115,34	146.138,58
3.5.1	TRANSFERÊNCIAS INTRAGOVERNAMENTAIS	261.115,34	146.138,58
3.6	DESVALORIZAÇÃO E PERDA DE ATIVOS E INCORPORAÇÃO DE PASSIVOS	70.860,68	0,00
3.6.1	REAVALIAÇÃO, REDUÇÃO A VALOR RECUPERÁVEL E AJUSTE PARA PERDAS	70.860,68	0,00
3.7	TRIBUTÁRIAS	3.385,95	6.681,43
3.7.1	IMPOSTOS, TAXAS E CONTRIBUIÇÕES DE MELHORIA	0,00	6.641,89
3.7.2	CONTRIBUIÇÕES	3.385,95	39,54
TOTAL DAS VARIAÇÕES PATRIMONIAIS DIMINUTIVAS (II) (Nota 2)		5.291.403,66	4.108.120,90

11 CONCLUSÃO

Conforme apresentado no presente relatório, este Poder Legislativo teve sua gestão voltada para cumprir as metas estabelecidas no orçamento, respeitando a Legislação pertinente.

As nossas despesas com pessoal e folha e pagamento, se mantiveram dentro do estabelecido na lei de responsabilidade fiscal e outras legislações que tratam do assunto.

Assim sendo, procuramos retratar através do presente relatório técnico, os principais aspectos da gestão ocorridos no exercício de 2023, com clareza e objetividade, colocando-nos à disposição, para quaisquer esclarecimentos que se fizerem necessários.



Eliane Ramos Dias de Melo
Presidente

Jocieder Araujo Mineiro
Contador
CRC - 027671/O-4

