



PROJETO DE LEI Nº 07, DE 02 DE OUTUBRO DE 2014.

Estima a RECEITA e fixa a DESPESA do Município para o exercício financeiro de 2015.

O PREFEITO DO MUNICÍPIO DE CANHOTINHO, Estado de Pernambuco, no uso de suas atribuições legais, consoante disposições do art. 165 da Constituição Federal e do art. 124, § 1º, inciso III, da Constituição do Estado de Pernambuco, com a redação dada pela Emenda Constitucional nº 31, de 27 de junho de 2008, submete à apreciação da Câmara Municipal de Vereadores o seguinte projeto de lei:

CAPÍTULO I DAS DISPOSIÇÕES PRELIMINARES Seção Única

Art. 1º. Esta Lei estima a Receita do Município para o exercício financeiro de 2015 no montante de R\$ 55.641.000,00 (cinquenta e cinco milhões seiscientos e quarenta e um mil reais) e fixa a Despesa em igual valor, compreendendo, nos termos do art. 165 § 5º da Constituição Federal e da Lei de Diretrizes Orçamentárias para 2015:

I - O Orçamento Fiscal, referente aos Poderes do Município, seus fundos, órgãos e entidades da Administração Pública Municipal direta e indireta;

II - O Orçamento da Seguridade Social, abrangendo às entidades e órgãos da Administração direta e indireta, incluídos fundos, responsáveis pela saúde, previdência e assistência social.

CAPÍTULO II DOS ORÇAMENTOS, FISCAL E DA SEGURIDADE SOCIAL Seção I Da Estimativa da Receita

Art. 2º. A receita total estimada nos orçamentos fiscal e da seguridade social é de R\$ 55.641.000,00 (cinquenta e cinco milhões seiscientos e quarenta e um mil reais), assim distribuída:

I - Orçamento Fiscal dos Poderes do Município: R\$ 42.345.000,00 (quarenta e dois milhões trezentos e quarenta e cinco mil reais)

II - Orçamento da Seguridade Social no valor de R\$ 13.296.000,00 (treze milhões duzentos e noventa e seis mil reais) onde:





- a) R\$ 6.614.000,00 (seis milhões seiscentos e quatorze mil reais) compreende receitas de saúde;
- b) R\$ 549.000,00 (quinhentos e quarenta e nove mil reais) compreende receitas de assistência social;
- c) R\$ 6.133.000,00 (seis milhões cento e trinta e três mil reais) correspondente às receitas da entidade de previdência dos servidores municipais (RPPS).

Art. 3º. A receita orçada será realizada mediante a arrecadação dos tributos e demais receitas correntes e de capital, na forma da legislação em vigor, discriminada no Anexo 01, que integra e acompanha esta Lei, distribuída por categoria econômica e origem, sendo:

RECEITAS	VALOR (R\$)
I - RECEITAS CORRENTES	52.091.000,00
a) Receita Tributária	1.909.000,00
b) Receita de Contribuições	2.365.000,00
c) Receita Patrimonial	380.000,00
d) Receita de Serviços	64.000,00
e) Transferências Correntes	45.951.000,00
f) Outras Receitas Correntes	1.422.000,00
II - RECEITAS DE CAPITAL	5.150.000,00
a) Operações de Crédito	100.000,00
b) Alienação de Bens	50.000,00
c) Transferências de Capital	5.000.000,00
III - RECEITAS CORRENTES INTRAORÇAMENTÁRIAS	3.260.000,00
IV - DEDUÇÕES DE RECEITAS (-)	(4.860.000,00)
V - TOTAL DAS RECEITAS	55.641.000,00

§ 1º. As receitas estimadas no orçamento e discriminadas de forma consolidada na tabela do caput deste artigo estão detalhadas no Anexo 02, pela natureza, conforme estabelece a Lei Federal nº 4.320, de 1964.

§ 2º. As fontes de recursos estão indicadas nos anexos desta Lei.

Seção II Da Fixação da Despesa

Art. 4º. A Despesa total é fixada nos Orçamentos Fiscal e da Seguridade Social, no mesmo valor da Receita, discriminada por Função, Poderes e Órgãos, em R\$ 55.641.000,00 (cinquenta e cinco milhões seiscentos e quarenta e um mil reais) e desdobrada, nos termos da LDO, em:





I - Orçamento Fiscal: R\$ 34.899.800,00 (trinta e quatro milhões oitocentos e noventa e nove mil e oitocentos reais);

II - Orçamento da Seguridade Social, no valor de R\$ 20.741.200,00 (vinte milhões setecentos e quarenta e um mil e duzentos reais)

a) R\$ 11.777.200,00 (onze milhões setecentos e setenta e sete mil e duzentos reais) compreende despesas com saúde;

b) R\$ 2.831.000,00 (dois milhões oitocentos e trinta e um mil reais) são despesas com assistência social;

c) R\$ 6.133.000,00 (seis milhões cento e trinta e três mil reais) corresponde às despesas do RPPS.

Parágrafo único. Do montante das despesas fixadas nas alíneas "a", "b" e "c" do inciso II do art. 4º R\$ 7.445.200,00 (sete milhões quatrocentos e quarenta e cinco mil e duzentos reais) serão custeadas com recursos do Orçamento Fiscal, consoante art. 195, § 2º da Constituição Federal.

Seção III

Da Distribuição da Despesa por Função, Órgãos e Categorias Econômicas.

Art. 5º. A despesa total fixada por funções, subfunções, projetos, atividades e operações especiais dos Poderes e Órgãos, está detalhada nos Anexos 06 a 09, nos termos da Lei Federal nº 4.320, de 1964.

Art. 6º. As categorias econômicas e despesas por grupos estão demonstradas de forma analítica, individualizada por órgão, no Anexo 02 e consolidadas no Resumo da Natureza da Despesa, com totalização na tabela abaixo:

CATEGORIA ECONÔMICA DA DESPESA	VALOR (R\$)
a) DESPESAS CORRENTES	44.270.000,00
b) DESPESAS DE CAPITAL	8.768.000,00
c) RESERVA DE CONTINGÊNCIA	2.603.000,00
TOTAL DA DESPESA POR CATEGORIA ECONÔMICA	55.641.000,00

Seção IV

Dos Anexos de Compatibilidade e de Compensação

Art. 7º. Para atender aos incisos V e VI do art. 27 da LDO/2015, integra a presente Lei:

I - o Anexo de Compatibilidade da Programação com as Metas Fiscais da LDO;

II - o Demonstrativo de estimativa da Compensação da Renúncia de Receita decorrente de anistias, remissões, subsídios e benefícios de natureza financeira, tributária e creditícia.





CAPÍTULO III
DOS CRÉDITOS ADICIONAIS
Seção Única
Dos Créditos Adicionais Suplementares

Art. 8º. Fica o Poder Executivo autorizado a abrir créditos adicionais suplementares até o valor correspondente a 40% (quarenta por cento) da despesa fixada nos orçamentos, fiscal e da seguridade social, com a finalidade de incorporar valores que excedam as previsões constantes desta Lei, mediante a utilização de recursos permitidos no § 1º do art. 43 da Lei nº 4.320, de 1964 e disposições da Lei de Diretrizes Orçamentárias para 2015.

§ 1º. O limite estabelecido no art. 8º passa para 75% (setenta e cinco por cento) quando as dotações destinarem-se ao atendimento as despesas:

- I - do Poder Legislativo;
- II - de pessoal e encargos;
- III - com previdência social;
- IV - com o pagamento da dívida pública;
- V - de custeio dos sistemas municipais de educação, de saúde e assistência social;
- VI - despesas destinadas à defesa civil, combate aos efeitos de catástrofes, secas e as epidemias;
- VII - despesas para execução de investimentos com recursos de transferências voluntárias do Estado e da União.

§ 2º - A reserva de contingência, estabelecida nos termos do art. 5º, inciso III, da Lei Complementar nº. 101, de 2000, será utilizada como recursos orçamentários para suplementação de dotações destinadas ao atendimento de passivos contingentes, riscos e eventos fiscais, consoante disposições da LDO de 2015, sem onerar o limite autorizado no caput deste artigo.

Art. 9º. As alterações ou inclusões de modalidade de aplicação, bem como as mudanças de fontes de recursos, nos grupos de despesas não constituem créditos adicionais ao Orçamento.

CAPÍTULO IV
DAS OPERAÇÕES DE CRÉDITO
Seção Única
Da Autorização para Realizar Operações de Crédito

Art. 10. Fica o Poder Executivo autorizado a contratar e oferecer garantias a empréstimos voltados para a modernização administrativa e tributária, bem como a execução de programas de habitação, saneamento, infraestrutura e outros investimentos públicos, assim como para aquisição de equipamentos, respeitados os limites da Lei Complementar nº 101, de 2000, de Resoluções do Senado Federal, disposições da legislação pertinente e compatibilidade com programas federais.





Art. 11. Fica, ainda, o Poder Executivo autorizado a contratar Operações de Crédito por Antecipação de Receita Orçamentária (ARO), nos termos da legislação aplicável.

CAPÍTULO V
DAS DISPOSIÇÕES GERAIS
Seção Única
Das Disposições Gerais

Art.12. A utilização de dotações com origem de recursos em convênios ou operações de crédito fica condicionada à celebração dos instrumentos respectivos.

Art. 13. Na fixação dos valores das dotações para pessoal estão consideradas margens de expansão referentes as projeções para acréscimos de despesas destinadas a atender as disposições do §1º do art. 169 da Constituição Federal e da Lei de Diretrizes Orçamentárias, inclusive a expansão das despesas com o aumento do salário mínimo que vigora a partir de janeiro de 2015.

Art.14. O Poder Executivo, no interesse da Administração, poderá designar como unidades gestoras de créditos orçamentários, unidades administrativas subordinadas ao mesmo órgão, com as atribuições de movimentar dotações consignadas às unidades orçamentárias, atendendo às disposições do parágrafo único do art. 14 e às do art. 66 da Lei Federal nº 4.320, de 17 de março de 1964.

Art. 15. O Chefe do Poder Executivo, no âmbito deste Poder, adotará parâmetros para utilização das dotações, de forma a compatibilizar despesas à efetiva realização das receitas e para garantir as metas de resultado estabelecidas na Lei de Diretrizes Orçamentárias, consoante legislação específica.

Art. 16. O Poder Executivo estabelecerá Programação Financeira, onde fixará as medidas necessárias a manter os dispêndios compatíveis com as receitas a fim de obter o equilíbrio financeiro.

Parágrafo único. Decreto Executivo estabelecerá a programação financeira e o cronograma de desembolso.

Art. 17. A presente Lei entra em vigor na data de sua publicação, contando-se seus efeitos de 1º Janeiro de 2015 a 31 de dezembro de 2015.

Gabinete do Prefeito, 02 de outubro de 2014.


FELIPE PORTO DE BARROS W. LIMA
PREFEITO



**MUNICÍPIO DE CANHOTINHO**

Rua Afonso Pena, 228 - Centro - 55.420-000 - Canhotinho/PE

Usuário: Wedra Alves

Chave de Autenticação Digital
1861-8150-330Página
1 / 1**Anexo 1 da Lei Nº 4.320/64 - Demonstração da Receita e Despesa Segundo as Categorias Econômicas**

Valores em R\$ - Período: Orçamento/2015

RECEITA		DESPESA	
Receitas Correntes		Despesas Correntes	
Receita Tributária	1.909.000,00	Pessoal e Encargos Sociais	25.223.640,00
Receita de Contribuições	2.385.000,00	Juros e Encargos da Dívida	1.000,00
Receita Patrimonial	380.000,00	Outras Despesas Correntes	16.766.360,00
Receita de Serviços	64.000,00		
Transferências Correntes	45.951.000,00		
Outras Receitas Correntes	1.422.000,00		
Total das Receitas Correntes	52.091.000,00	Total de Despesas Correntes	41.991.000,00
Dedução	-4.860.000,00		
Déficit		Superávit	5.240.000,00
Total	47.231.000,00	Total	47.231.000,00
Superávit do Orçamento		Déficit do Orçamento	
	5.240.000,00		
Receitas de Capital		Despesas de Capital	
Operação de Crédito	100.000,00	Investimentos	7.301.000,00
Alienação de Bens	50.000,00	Inversões Financeiras	10.000,00
Transferência de Capital	5.000.000,00	Amortização da Dívida	476.000,00
Total das Receitas de Capital	5.150.000,00	Total de Despesas de Capital	7.787.000,00
Déficit		Reserva de Contingência	2.603.000,00
Total	10.390.000,00	Superávit	
		Total	10.390.000,00
Déficit do Orçamento		Déficit do Orçamento	
Receitas Correntes Intra-Orçamentárias		Despesas Correntes Intra-Orçamentárias	
Receitas de Contribuição Intra-Orçamentária	3.158.000,00	Pessoal e Encargos Sociais	2.194.000,00
Outras Receitas Correntes Intra-Orçamentárias	102.000,00	Juros e Encargos da Dívida	75.000,00
		Outras Despesas Correntes	10.000,00
Total das Receitas Correntes Intra-Orçamentárias	3.260.000,00	Total das Despesas Correntes Intra-Orçamentárias	2.279.000,00
Déficit		Superávit	981.000,00
Total	3.260.000,00	Total	3.260.000,00
Superávit do Orçamento		Déficit do Orçamento	
	981.000,00		
Receitas de Capital Intra-Orçamentárias		Despesas de Capital Intra-Orçamentárias	
Total das Receitas de Capital Intra-Orçamentárias		Amortização da Dívida	981.000,00
Déficit		Total das Despesas de Capital Intra-Orçamentárias	981.000,00
Total	981.000,00	Superávit	
		Total	981.000,00
Superávit do Orçamento		Déficit do Orçamento	
Transferências Financeiras		Transferências Financeiras	
Total das Transferências Financeiras		Total das Transferências Financeiras	
Déficit		Superávit	
Total		Total	
TOTAL GERAL	55.641.000,00	TOTAL GERAL	55.641.000,00

Resumo

RECEITA		DESPESA	
Receitas Correntes	47.231.000,00	Despesas Correntes	41.991.000,00
Receitas de Capital	5.150.000,00	Despesas de Capital	7.787.000,00
Receitas Correntes Intra-Orçamentárias	3.260.000,00	Despesas Correntes Intra-Orçamentárias	2.279.000,00
Receitas de Capital Intra-Orçamentárias		Despesas de Capital Intra-Orçamentárias	981.000,00
Transferências Financeiras		Reserva de Contingência	2.603.000,00
Déficit		Transferências Financeiras	
TOTAL GERAL	55.641.000,00	Superávit	
		TOTAL GERAL	55.641.000,00

Entidades Consolidadas: Prefeitura Municipal de Canhotinho, Fundo Municipal de Saúde de Canhotinho, Fundo Municipal de Assistência Social de Canhotinho, Instituto de Previdência do Município de Canhotinho - IPRECC, Fundo Prox, Câmara Municipal de Vereadores de Canhotinho, Instituto de Previdência do Município de Canhotinho - IPRECC



assinado por: idUser 83

<http://cloud-it-solucoes.inf.br/transparenciaMunicipal/download/56-20230107125114.pdf>

PORTAL DA TRANSPARENCIA



MUNICÍPIO DE CANHOTINHO
ORÇAMENTO PARA 2015
TABELA DA LEGISLAÇÃO DA RECEITA

Classificação	Descrição	Fundamento Legal
1000.00.00.00	RECEITAS CORRENTES	
1100.00.00.00	RECEITA TRIBUTÁRIA	Legislação Tributária e CTM
1109.00.00.00	IMPOSTOS	Código Tributário Municipal - CTM
1112.00.00.00	IMPOSTOS S/O PATRIM E A RENDA	Art. 154 a 158 da Constituição Federal (CF)
1112.02.00.00	IMP. S/PROP. PREDIAL E TERRITORIAL	CTM
1112.02.01.00	IMPOSTO PREDIAL	CTM
1112.02.02.00	IMPOSTO TERRITORIAL URBANO	CTM
1112.04.00.00	IMP. S/RENDA E PROVENTOS DE QUALQUER NAT	Art. 158, inciso I da CF
1112.04.01.00	IRRF S/ RENDIMENTOS DO TRABALHO	Art. 158, inciso I da CF
1112.04.04.00	IRRF S/OUTROS RENDIMENTOS	Art. 158, inciso I da CF
1112.08.00.00	IMP S/ TRANS. INTERVIVOS DE BENS IMÓVEIS	CTM e Art. 156, § da CF
1113.00.00.00	IMPOSTOS S/PRODUÇÃO E A CIRCULAÇÃO	
1113.05.00.00	IMPOSTO SOBRE SERVIÇOS DE QUALQUER NATUREZA	Art. 156, III da CF - CTM
1113.05.01.00	IMPOSTO S/SERVIÇOS DE QUALQUER NATUREZA - ISSQN	Art. 156, III da CF - CTM
1113.05.01.02	SIMPLES NACIONAL	Art. 156, III da CF - CTM - LC nº 123/2006.
1120.00.00.00	TAXAS	
1121.00.00.00	TAXAS EXERCÍCIO DO PODER DE POLÍCIA	CTM
1121.17.00.00	TAXA FISC DE VIGILANCIA SANITÁRIA	CTM
1121.21.00.00	TAXA DE CONTROLE E FISCALIZAÇÃO AMBIENTAL	CTM e legislação específica
1121.22.00.00	TAXA DE SERVIÇOS ADMINISTRATIVOS	CTM
1121.25.00.00	TAXA LIC.FUNCIÓN ESTAB.COM.IND.PREST.SERV	CTM
1121.26.00.00	TAXA DE PUBLICIDADE COMERCIAL	CTM
1121.27.00.00	TAXA DE APREENSAO E DEPOSITO	CTM
1121.28.00.00	TAXA.FUNCIÓN ESTAB.EM.HOR.ESPECIAL	CTM
1121.29.00.00	TAXA DE LICENÇA P/ EXEC DE OBRAS	CTM
1121.30.00.00	TAXA AUTORIZAÇÃO FUNCIÓN TRANSPORTE	CTM
1121.31.00.00	TAXA UTILIZ.ÁREA DOMÍNIO PÚBLICO	CTM
1121.32.00.00	TAXA APROV. PROJ. CONSTRUÇÃO CIVIL	CTM
1121.35.00.00	TAXA DE ALINHAM E NIVELAMENTO	CTM
1121.38.00.00	TAXA APREENSAO DEP. LIBERAC. ANUAIS	CTM
1121.99.00.00	OUTRAS TAXAS EXERCÍCIO PODER DE POLÍCIA	CTM
1122.00.00.00	TAXAS P/PRESTAÇÃO DE SERVIÇOS	CTM
1122.12.00.00	EMOLUM. CUSTAS PROCESSUAIS ADMINISTRATIVA	CTM
1122.21.00.00	TAXAS DE SERVIÇOS CADASTRAIS	CTM
1122.28.00.00	TAXA DE CEMITÉRIOS	CTM
1122.90.00.00	TAXA DE LIMPEZA PÚBLICA	CTM
1122.99.00.00	OUTRAS TAXAS P/PRESTAÇÃO DE SERVIÇOS	CTM
1130.00.00.00	CONTRIBUIÇÃO DE MELHORIA	Art. 145 da Constituição Federal
1130.01.00.00	CONTRIB MELH EXP REDE AGUA/ESGOTO	Art. 145, III da CF
1130.02.00.00	CONTRIB MELH EXP REDE ILUMINAÇÃO	Art. 149-A da CF
1130.04.00.00	CONTRIB MELH P/PAVIM E OBRAS	Art. 145, III da CF
1130.99.00.00	OUTRAS CONTRIB DE MELHORIA	Art. 145, III da CF
1200.00.00.00	RECEITAS DE CONTRIBUIÇÕES	Art. 149 e do 195 ao 203 da CF
1210.00.00.00	CONTRIBUIÇÕES SOCIAIS	Art. 149 e do 195 ao 203 da CF
1210.29.00.00	CONT. PREVIDENCIÁRIAS DO REGIME PROPRIO	Art. 149, § 1º da CF
1210.29.01.00	CONTRIBUIÇÃO PATRONAL SERV. ATIVO CIVIL	Art. 149, § 1º da CF
1210.29.02.00	CONTRIBUIÇÃO PATRONAL INATIVO CIVIL	Art. 149, § 1º da CF
1210.29.03.00	CONTRIBUIÇÃO PATRONAL PENSIONISTA CIVIL	Art. 149, § 1º da CF
1210.29.04.00	CONTRIBUIÇÃO DE SERVIDOR ATIVO CIVIL	Art. 149, § 1º da CF
1210.29.05.00	CONTRIBUIÇÃO DE SERVIDOR INATIVO CIVIL	Art. 149, § 1º da CF
1210.29.06.00	CONTRIBUIÇÃO DE PENSIONISTA CIVIL	Art. 149, § 1º da CF
1210.99.00.00	OUTRAS CONTRIBUIÇÕES SOCIAIS	Art. 195 ao 203 da CF
1220.00.00.00	CONTRIBUIÇÕES ECONÔMICAS	
1250.00.00.00	CONT. CUSTO SERV. ILUMIN. PÚBLICA	Art. 149-A da CF
1300.00.00.00	RECEITA PATRIMONIAL	Legislação Específica
1310.00.00.00	RECEITAS IMOBILIÁRIAS	Legislação Específica
1311.00.00.00	ALUGUEIS	Legislação Específica
1312.00.00.00	ARRRONDAMENTOS	Legislação Específica
1315.00.00.00	TAXA DE OCUPAÇÃO DE IMÓVEIS	Legislação Específica
1800.00.00.00	RECEITAS DE VALORES MOBILIÁRIOS	Legislação Específica



1321.00.00.00	JUROS DE TÍTULOS DE RENDA	Legislação Específica
1321.99.00.00	OUTROS RENDIMENTOS DE TÍTULOS	Legislação Específica
1322.00.00.00	DIVIDENDOS	Lei n.º 6.494/70
1325.00.00.00	REMUNERAÇÃO DE DEPOSITOS BANCÁRIOS	Legislação Específica
1325.01.00.00	REMUNERAÇÃO DE DEPOSITOS DE RECURSOS VINCULADOS	Legislação Específica
1325.01.02.00	REC.REM.DEP.REC.VINC.FUNDES	Legislação Específica
1325.01.03.00	REC. REM. DEP. BANC. REC. VINC. AO FUNDO MUNICIPAL DE SAÚDE	Legislação Específica
1325.01.04.00	REC. REM. DEP. BANC. REC. VINCULADA A CONVÊNIO DE SAÚDE	Legislação Específica
1325.01.05.00	REC. REM. DEP. BANC. REC. VINCULADO A MDE	Legislação Específica
1325.01.06.00	REC. REM. DEP. BANC. REC. VINCULADAS À CDS	Legislação Específica
1325.01.07.00	REC. REM. DEP. BANC. REC. VINCULADAS AO FMS	Legislação Específica
1325.01.11.00	REC. REM. DEP. BANC. REC. VINCULADOS A CONVÊNIO - PE	Legislação Específica
1325.01.99.00	REC. REM. DEP. BANC. RECURSOS VINCULADOS - OUTROS	Legislação Específica
1325.02.00.00	REMUNERAÇÃO DE DEPOSITOS NÃO VINCULADOS	Legislação Específica
1325.02.99.00	REMUNERAÇÃO DE OUTROS DEPOSITOS NÃO VINCULADOS	Legislação Específica
1325.02.99.01	REM. OUTROS DEP. RECURSOS NÃO VINCULADOS - FMS	Legislação Específica
1325.02.99.99	REM. OUTROS DEP. RECURSOS NÃO VINCULADOS - DIVERSOS	Legislação Específica
1328.00.00.00	REMUNERAÇÃO DOS INVESTIMENTOS DO RPPS	Legislação Específica
1329.00.00.00	OUTRAS REC VALORES MOBILIÁRIOS	Legislação Específica
1330.00.00.00	RECEITA DE CONCESSÕES E PERMISSÕES	Legislação Específica
1331.00.00.00	RECEITA DE CONCESSÕES E PERMISSÕES - SERVIÇOS	Legislação Específica
1331.01.99.00	OUTRAS REC. CONCESSÕES E PERMISSÕES - SERV. TRANSPORTE	Legislação Específica
1331.99.00.00	OUTRAS REC. CONCESSÕES E PERMISSÕES - SERVIÇOS	Legislação Específica
1390.00.00.00	OUTRAS RECEITAS PATRIMONIAIS	Legislação Específica
1400.00.00.00	RECEITA AGROPECUÁRIA	Legislação Específica
1490.00.00.00	OUTRAS RECEITAS AGROPECUÁRIAS	Legislação Específica
1500.00.00.00	RECEITA INDUSTRIAL	Legislação Específica
1520.00.00.00	RECEITA DA INDUST. DE TRANSFORMAÇÃO	Legislação Específica
1520.26.00.00	REC INDUSTRIA DE PRODUTOS ALIMENTARES	Legislação Específica
1520.28.00.00	REC. SIGMA DE TRATAM. DE LÍQUIDO	Legislação Específica
1600.00.00.00	RECEITA DE SERVIÇOS	Legislação Específica
1600.05.00.00	SERVIÇOS DE SAÚDE	Arts. 196 e 197 da CF
1600.05.01.00	SERVIÇOS HOSPITALARES	Arts. 196 e 197 da CF
1600.05.03.00	SERV. RADIOLOGICOS E LABORATORIAIS	Arts. 196 e 197 da CF
1600.05.10.00	SERVIÇOS AMBULATORIAIS	Arts. 196 e 197 da CF
1600.05.99.00	OUTROS SERVIÇOS DE SAÚDE	Arts. 196 e 197 da CF
1600.13.00.00	SERVIÇOS ADMINISTRATIVOS	Legislação Específica / CTM
1600.13.01.00	SERV. INSCR. CONCURSOS PÚBLICOS	Legislação Específica / CTM
1600.13.02.00	SERV. DE VENDA DE EDITAIS	Legislação Específica / CTM
1600.13.04.00	SERVIÇOS DE EXPEDIENTE DE CERTIFICADOS	Legislação Específica / CTM
1600.13.06.00	SERV. DE FORNECIMENTO DE LISTAGENS	Legislação Específica / CTM
1600.13.07.00	SERV. FOTOCOPIAS E/OU COPIAS HELIOGRÁFICAS	Legislação Específica / CTM
1600.13.99.00	OUTROS SERV. ADMINISTRATIVOS	Legislação Específica / CTM
1600.16.00.00	SERVIÇOS EDUCACIONAIS	Legislação Específica
1600.16.01.00	ANUIDADE DO 3º GRAU	Legislação Específica
1600.16.04.00	PÓS-GRADUAÇÃO	Legislação Específica
1600.16.05.00	SERVIÇOS DE MATRÍCULAS	Legislação Específica
1600.16.06.00	SERVIÇOS DE INSCRIÇÃO DE VESTIBULAR	Legislação Específica
1600.16.99.00	OUTROS SERVIÇOS EDUCACIONAIS	Legislação Específica
1600.17.00.00	SERVIÇOS AGROPECUÁRIOS	Legislação Específica
1600.19.00.00	SERV. RECREATIVOS E CULTURAIS	Legislação Específica
1600.21.00.00	SERV. DE HOSPEDAGEM E ALIMENTAÇÃO	Legislação Específica
1600.22.00.00	SERVIÇOS DE ESTUDIOS E PESQUISAS	Legislação Específica
1600.26.00.00	SERV. DE FORNECIMENTO DE ÁGUA	Legislação Específica
1600.29.00.00	SERV. CADASTRAL DE FORNECEDORES	Legislação Específica
1600.41.00.00	SERV. CAPT. ADU. TRAT. RESERV. ÁGUA	Legislação Específica
1600.42.00.00	SERV. COLETA, TRANSP. TRAT. DEST. FINAL ESGOTO	Legislação Específica
1600.44.00.00	SERVIÇOS DE ABATE DE ANIMAIS	Legislação Específica
1600.45.00.00	SERV. PREPAR. TERRA EM PROP. PARTICULARES	Legislação Específica
1600.46.00.00	SERVIÇOS DE CEMITÉRIO	Legislação Específica
1600.48.00.00	SERV. DE RELIGAMENTO DE ÁGUA	Legislação Específica
1600.99.00.00	OUTROS SERVIÇOS	Legislação Específica
1700.00.00.00	TRANSFERÊNCIAS CORRENTES	Constituição Federal
1720.00.00.00	TRANSFERÊNCIAS INTERGOVERNAMENTAIS	Art. 157 a 159 da CF
1721.00.00.00	TRANSFERÊNCIAS DA UNIÃO	Art. 159 da CF
1721.01.00.00	PARTICIPAÇÃO NA RECEITA DA UNIÃO	Art. 159 da CF
1721.01.02.01	COTA-PARTE DO FPM	Art. 159 da CF
91721.01.02.01	DEDUÇÃO RECEITA - FPM	Art. 159 da CF / Lei n.º 11.494/07
1721.01.05.01	COTA-PARTE DO ITR	Art. 159 da CF
91721.01.05.01	DEDUÇÃO RECEITA COTA-PARTE DO ITR	Art. 159 da CF / Lei n.º 11.494/07
1721.22.00.00	TRANSF. COMP. FINAN. PELA EXPLO. REC. NATURAIS	Art. 20, 53ª da CF
1721.22.70.00	COTA-PARTE FUNDO ESPECIAL PETRÓLEO - FEP	Lei n.º 9.470/97



1721.22.90.00	OUTRAS TRANSFERÊNCIAS DE CAPITAL	Legislação Específica
1721.33.00.00	TRANSFERÊNCIAS DO SUS - REFUNDADO	Art. 198 da CF, art. 77 do ADCT e Lei Complementar nº 341, de 2012.
1721.33.10.00	ATENÇÃO BÁSICA	Art. 198 da CF, art. 77 do ADCT e Lei Complementar nº 341, de 2012.
1721.33.10.01	PROG. ATENÇÃO BÁSICA (PAB FIXO)	Art. 198 da CF, art. 77 do ADCT e Lei Complementar nº 341, de 2012.
1721.33.10.02	SAÚDE DA FAMÍLIA - SF	Art. 198 da CF, art. 77 do ADCT e Lei Complementar nº 341, de 2012.
1721.33.10.03	AGENTES COMUNITÁRIOS DE SAÚDE - ACS	Art. 198 da CF, art. 77 do ADCT e Lei Complementar nº 341, de 2012.
1721.33.10.04	SAÚDE BUCAI - SB	Art. 198 da CF, art. 77 do ADCT e Lei Complementar nº 341, de 2012.
1721.33.10.05	FATOR INCENTIVO ATENÇÃO BÁSICA - POVOS INDÍGENAS	Art. 198 da CF, art. 77 do ADCT e Lei Complementar nº 341, de 2012.
1721.33.10.06	INCENTIVO ATENÇÃO À SAÚDE - SISTEMA PENITENCIÁRIO	Art. 198 da CF, art. 77 do ADCT e Lei Complementar nº 341, de 2012.
1721.33.10.07	INCENTIVO ATENÇÃO INTEGRAL À SAÚDE DO ADOLESCENTE	Art. 198 da CF, art. 77 do ADCT e Lei Complementar nº 341, de 2012.
1721.33.10.08	COMPENSAÇÕES DE ESPECIFICIDADES REGIONAIS	Legislação Específica
1721.33.10.09	PROGRAMA SAÚDE NA ESCOLA - PSE	Legislação Específica
1721.33.10.10	NÚCLEO DE APOIO À SAÚDE DA FAMÍLIA - NASF	Legislação Específica
1721.33.10.11	IMPL. POLÍTICA NACIONAL DE ATENÇÃO À SAÚDE DO HOMEM	Legislação Específica
1721.33.10.99	OUTROS PROGRAMAS FINANC. POR TRANSF. FUNDO A FUNDO	Art. 198 da CF, art. 77 do ADCT e Lei Complementar nº 341, de 2012.
1721.33.20.00	ATENÇÃO DE MAC AMBULATORIAL E HOSPITALAR	Art. 198 da CF, art. 77 do ADCT e Lei Complementar nº 341, de 2012.
1721.33.20.01	TETO FINANCEIRO	Art. 198 da CF, art. 77 do ADCT e Lei Complementar nº 341, de 2012.
1721.33.20.02	SAMU - SERVIÇO DE ATENDIMENTO MÓVEL DE URGÊNCIA	Art. 198 da CF, art. 77 do ADCT e Lei Complementar nº 341, de 2012.
1721.33.20.03	CEO - CENTRO DE ESPECIALIDADES ODONTOLÓGICAS	Art. 198 da CF, art. 77 do ADCT e Lei Complementar nº 341, de 2012.
1721.33.20.04	CAPS - CENTRO DE ATENÇÃO PSICOSSOCIAL	Art. 198 da CF, art. 77 do ADCT e Lei Complementar nº 341, de 2012.
1721.33.20.05	CEREST - CENTRO DE REFERÊNCIA EM SAÚDE DO TRABALHADOR	Art. 198 da CF, art. 77 do ADCT e Lei Complementar nº 341, de 2012.
1721.33.20.06	CORAC - CENTRO NACIONAL REGULADOR DE ACTA COMPLEXIDADE	Art. 198 da CF, art. 77 do ADCT e Lei Complementar nº 341, de 2012.
1721.33.20.07	TERAPIA RENAL SUBSTITUTIVA	Art. 198 da CF, art. 77 do ADCT e Lei Complementar nº 341, de 2012.
1721.33.20.08	TRANSPLANTE - CORNÉIA	Art. 198 da CF, art. 77 do ADCT e Lei Complementar nº 341, de 2012.
1721.33.20.09	TRANSPLANTE - RIM	Art. 198 da CF, art. 77 do ADCT e Lei Complementar nº 341, de 2012.
1721.33.20.10	TRANSPLANTE - FÍGADO	Art. 198 da CF, art. 77 do ADCT e Lei Complementar nº 341, de 2012.
1721.33.20.11	TRANSPLANTE - PULMÃO	Art. 198 da CF, art. 77 do ADCT e Lei Complementar nº 341, de 2012.
1721.33.20.12	TRANSPLANTE - CORAÇÃO	Art. 198 da CF, art. 77 do ADCT e Lei Complementar nº 341, de 2012.
1721.33.20.13	TRANSPLANTE - OUTROS	Art. 198 da CF, art. 77 do ADCT e Lei Complementar nº 341, de 2012.
1721.33.20.99	OUTROS PROGRAMAS FINANC. POR TRANSF. FUNDO A FUNDO	Art. 198 da CF, art. 77 do ADCT e Lei Complementar nº 341, de 2012.
1721.33.30.00	VIGILÂNCIA EM SAÚDE	Art. 198 da CF, art. 77 do ADCT e Lei Complementar nº 341, de 2012.
1721.33.30.01	VIGILÂNCIA E PROMOÇÃO DA SAÚDE	Legislação Específica
1721.33.30.02	CAMPAÑHAS DE VACINAÇÃO	Art. 198 da CF, art. 77 do ADCT e Lei Complementar nº 341, de 2012.
1721.33.30.03	DST/AIDS	Art. 198 da CF, art. 77 do ADCT e Lei Complementar nº 341, de 2012.
1721.33.30.04	VIGILÂNCIA SANITÁRIA	Art. 198 da CF, art. 77 do ADCT e Lei Complementar nº 341, de 2012.
1721.33.30.99	OUTROS PROGRAMAS FINANC. POR TRANSF. FUNDO A FUNDO	Art. 198 da CF, art. 77 do ADCT e Lei Complementar nº 341, de 2012.
1721.33.40.00	ASSISTÊNCIA FARMACÉUTICA	Art. 198 da CF, art. 77 do ADCT e Lei Complementar nº 341, de 2012.
1721.33.40.01	COMP. BÁSICO DA ASSIST. FARMACÉUTICA FMD	Art. 198 da CF, art. 77 do ADCT e Lei Complementar nº 341, de 2012.
1721.33.40.02	FARMÁCIA POPULAR DO BRASIL	Art. 198 da CF, art. 77 do ADCT e Lei Complementar nº 341, de 2012.
1721.33.40.99	OUTROS PROGRAMAS FINANC. POR TRANSF. FUNDO A FUNDO	Art. 198 da CF, art. 77 do ADCT e Lei Complementar nº 341, de 2012.
1721.33.50.00	GESTÃO DO SUS	Art. 198 da CF, art. 77 do ADCT e Lei Complementar nº 341, de 2012.
1721.33.50.01	QUALIFICAÇÃO DA GESTÃO DO SUS	Art. 198 da CF, art. 77 do ADCT e Lei Complementar nº 341, de 2012.
1721.33.50.02	IMPLANTAÇÃO DE AÇÕES E SERVIÇOS DE SAÚDE	Art. 198 da CF, art. 77 do ADCT e Lei Complementar nº 341, de 2012.
1721.33.50.99	OUTROS PROGRAMAS FINANC. POR TRANSF. FUNDO A FUNDO	Art. 198 da CF, art. 77 do ADCT e Lei Complementar nº 341, de 2012.
1721.33.60.00	INVESTIMENTOS NA REDE DE SERVIÇOS DE SAÚDE	Legislação Específica
1721.33.60.01	UNIDADES BÁSICAS DE SAÚDE - UBS	Legislação Específica
1721.33.99.00	OUTROS PROGRAMAS FINANC. POR TRANSF. FUNDO A FUNDO	Art. 198 da CF, art. 77 do ADCT e Lei Complementar nº 341, de 2012.
1721.33.99.01	FARMÁCIA POPULAR DO BRASIL	Legislação Específica
1721.33.99.99	DIVERSOS PROGRAMAS - FUNDO A FUNDO	Art. 198 da CF, art. 77 do ADCT e Lei Complementar nº 341, de 2012.
1721.34.00.00	TRANSF. RECURSOS DO FNAS	Art. 195 e 204 da CF/Lei nº 8.742/93
1721.34.01.00	PAIF - PROGRAMA DE ATENÇÃO INTEGRAL À FAMÍLIA	LOAS (Lei nº 8.742, de 07.12.93) e atualizações
1721.34.02.00	PROTEÇÃO SOCIAL BÁSICA PARA CRIANÇA E IDOSO	LOAS (Lei nº 8.742, de 07.12.93) e atualizações
1721.34.03.00	CREAS - CENTROS DE REF. ESPEC. DE ASSISTÊNCIA SOCIAL	LOAS (Lei nº 8.742, de 07.12.93) e atualizações
1721.34.04.00	PROLONEM	LOAS (Lei nº 8.742, de 07.12.93) e atualizações
1721.34.05.00	PPD - PROGRAMA PORTADOR DE DEFICIÊNCIA	LOAS (Lei nº 8.742, de 07.12.93) e atualizações
1721.34.06.00	SENTINELA - Combate Abuso Expl. Sexual Crianças e Adolescentes	LOAS (Lei nº 8.742, de 07.12.93) e atualizações
1721.34.07.00	PETI - PROGRAMA DE ERADICAÇÃO DO TRABALHO INFANTIL	LOAS (Lei nº 8.742, de 07.12.93) e atualizações
1721.34.08.00	IND - ÍNDICE DE GESTÃO DESCENTRALIZADA	LOAS (Lei nº 8.742, de 07.12.93) e atualizações
1721.34.09.00	CRAS - CENTRO DE REFERÊNCIA DE ASSISTÊNCIA SOCIAL	LOAS (Lei nº 8.742, de 07.12.93) e atualizações
1721.34.10.00	CREAS - CENTRO DE REF. ESPECIALIZADA, ASSISTÊNCIA SOCIAL	LOAS (Lei nº 8.742, de 07.12.93) e atualizações
1721.34.99.00	OUTRAS TRANSF. DO FUNDO NACIONAL DE ASSISTÊNCIA SOCIAL	LOAS (Lei nº 8.742, de 07.12.93) e atualizações
1721.35.00.00	TRANSFERÊNCIAS DO FNDE	Legislação Específica
1721.35.01.00	TRANSFERÊNCIA DO SALÁRIO-EDUCAÇÃO	Legislação Específica
1721.35.02.00	TRANSFERÊNCIA DIRETA FNDE REF. PDDE	Legislação Específica
1721.35.03.00	TRANSFERÊNCIA DIRETA FNDE REF. PNAE	Legislação Específica
1721.35.04.00	TRANSFERÊNCIA DIRETA FNDE REF. PNAE	Legislação Específica
1721.35.05.00	TRANSFERÊNCIA DIRETA FNDE REF. PNAE	Legislação Específica
1721.35.06.00	OUTRAS TRANSF. DIRETA DO FNDE	Legislação Específica
1721.35.99.01	PNAE - PNAE/CRICHE	Legislação Específica
1721.35.99.02	PNAE - PNE ESCOLA	Legislação Específica
1721.35.99.03	PNAE - EJA	Legislação Específica
1721.35.99.04	PNAE - MÊDIO	Legislação Específica
1721.35.99.05	PNAE - QUILOMBOLA	Legislação Específica
1721.35.99.99	OUTRAS TRANSFERÊNCIAS DO FNDE	Legislação Específica



http://cloud.it-solucoes.int.br/transparenciaMunicipal/download/56-20230107125114.pdf
assinado por: idUser 83

PORTAL DA TRANSPARENCIA

1721.96.01.00	TRANSF FINANC. ICMS - DESONERAÇÃO - LC 87/96	Art. 158, IV da CF
1721.96.01.00	DEDUÇÃO ICMS DESONERAÇÃO - LC 87/96	Art. 158, IV da CF c/c LC 87/96
1721.99.00.00	OUTRAS TRANSF DA UNIÃO	Legislação Específica
1722.00.00.00	TRANSFERÊNCIAS DOS ESTADOS	Art. 158 da CF
1722.01.00.00	PARTICIPACAO NA REC DOS ESTADOS	
1722.01.01.00	COTA-PARTE DO ICMS	Art. 156, inciso IV da CF
51722.01.01.00	DEDUÇÃO RECBTA - ICMS	Lei n.º 11.494/2007
1722.01.02.00	COTA-PARTE DO IPVA	Art. 156, inciso II da CF
61722.01.02.00	DEDUÇÃO RECBTA - IPVA	Lei n.º 11.494/2007
1722.01.04.00	COTA-PARTE DO IPI S/EXPORTAÇÃO	Art. 159, § do CF
81722.01.04.00	DEDUÇÃO RECBTA - IPI/EXPORTA	Lei n.º 11.494/2007
1722.01.15.00	COTA-PARTE COM INT DOM ECONÔMICO	Art. 159, III da CF
1722.01.99.00	OUTRAS PARTICIP REC DOS ESTADOS	Legislação Específica
1722.22.99.00	TRANSF COTA-PARTE COMPENSAÇÃO FINANCEIRA	Legislação Específica
1722.22.99.00	OUTRAS TRANSF DEDOR COMP FINANCEIRA	Legislação Específica
1722.33.00.00	TRANS REC EST FUND SAÚDE-FUNDO A-FUNDO	Legislação Específica
1722.99.00.00	OUTRAS TRANSF DOS ESTADOS	Legislação Específica
1722.99.01.00	FDS - FUNDO DE DESENVOLVIMENTO SOCIAL	Legislação Específica
1722.99.99.00	OUTRAS TRANSFERÊNCIAS DOS ESTADOS	Legislação Específica
1724.00.00.00	TRANSF MULTIGOVERNAMENTAIS	Art. 90 do ADCT
1724.01.00.00	TRANSF DE RECURSOS DO FUNDEB	Lei n.º 11.494/2007
1724.02.00.00	TRANS REC COMPL UNIAO AD FUNDEB	Lei n.º 11.494/2007
1730.00.00.00	TRANSFERÊNCIAS DE INSTITUIÇÕES PRIVADAS	Legislação Específica
1730.00.00.00	TRANSFERÊNCIAS DE PESSOAS	Legislação Específica
1780.00.00.00	TRANSFERÊNCIAS DE CONVÊNIO	Lei Federal n.º 8.666/93
1781.00.00.00	TRANSF CONV UNIAO E SUAS ENTIDADES	Lei Federal n.º 8.666/93, art. 116
1781.01.00.00	TRANSF CONV SUS	Lei Federal n.º 8.666/93, art. 116
1781.02.00.00	TRANSF CONV UNIAO DEST PRG EDUCAÇÃO	Lei Federal n.º 8.666/93, art. 116
1781.03.00.00	TRANSF CONV UNIAO DEST PRG ASS SOCIAL	Lei Federal n.º 8.666/93, art. 116
1781.09.00.00	OUTRAS TRANSF DE CONV DA UNIÃO	Lei Federal n.º 8.666/93, art. 116
1781.99.01.00	TRANSF CONVÊNIO DA UNIÃO - FUNDECA	Legislação Específica
1781.99.99.00	OUTRAS TRANSFER. DE CONVÊNIO DA UNIÃO - PREFEITURA	Legislação Específica
1782.00.00.00	TRANSF CONV ESTADOS/DF E SUAS ENTIDADES	Lei Federal n.º 8.666/93
1782.01.00.00	TRANSF CONV DOS ESTADOS P/ O SUS	Lei Federal n.º 8.666/93
1782.02.00.00	TRANSF CONV DOS ESTADOS F/EDUCAÇÃO	Lei Federal n.º 8.666/93, art. 116
1782.02.01.00	PROGRAMA A CAMINHO DA ESCOLA	Lei Federal n.º 8.666/93, art. 116
1782.99.00.00	OUTRAS TRANSF DE CONV DOS ESTADOS	Lei Federal n.º 8.666/93, art. 116
1782.99.01.00	OUTRAS TRANSFER. DE CONV. DOS ESTADOS - ASS. SOCIAL	Lei Federal n.º 8.666/93, art. 116
1782.99.02.00	OUTRAS TRANSFER. DE CONV. DOS ESTADOS - FUNDECA	Lei Federal n.º 8.666/93, art. 116
1784.00.00.00	TRANSF CONVÊNIO DE INSTIT PRIVADAS	Lei Federal n.º 8.666/93, art. 116
1900.00.00.00	OUTRAS RECEITAS CORRENTES	Legislação Específica / CTM
1910.00.00.00	MULTA JUROS MORA	CTM
1911.00.00.00	MULTA JUROS MORA DOS TRIBUTOS	CTM
1911.01.00.00	MULTA JUROS MORA DO IPTU	CTM
1911.02.00.00	MULTA JUROS MORA DO ITBI	CTM
1911.03.00.00	MULTA JUROS MORA DO ISS	CTM
1911.99.00.00	MULTA JUROS MORA DE OUTROS TRIBUTOS	CTM
1912.29.00.00	MULTA JUROS DE MORA CONTRIB. SPPS	Legislação Específica
1912.29.01.00	MULTA JUROS DE MORA CONTRIB.PATRONAIS PVRPPS	Legislação Específica
1912.29.02.00	MULTAS JUROS DE MORA CONTRIB. SEGURADO	Legislação Específica
1912.29.03.00	MULTAS JUROS DE MORA CONT. PARCELAMENTO DE DÉBITOS	Legislação Específica
1912.29.99.00	MULTAS E JUROS DE MORA DE OUTRAS CONTRIBUIÇÕES	
1912.29.99.01	MULTAS E JUROS DE MORA OUTRAS CONTRIBUIÇÕES - PRINCIPAL	Legislação Específica
1913.00.00.00	MULTA JUROS MORA DIV ATIVA DOS IMPOSTOS	CTM
1913.11.00.00	MULTA JUROS MORA DIV AT IPTU	CTM
1913.12.00.00	MULTA JUROS MORA DIV AT ITBI	CTM
1913.13.00.00	MULTA JUROS MORA DIV AT ISS	CTM
1913.14.15.00	MULTAS PREVISTAS NA LEGISLAÇÃO DE TRÂNSITO	Legislação Específica
1913.99.00.00	MULTA JUROS MORA DIV ATIVA OUTROS TRIBUTOS	CTM
1915.00.00.00	MULTAS E JUROS DE MORA DA DÍVIDA ATIVA DE OUTRAS RECEITAS	Legislação Específica - CTM
1915.99.00.00	OUTRAS MULTAS E JUROS MORA DÍVIDA ATIVA OUTRAS RECEITAS	Legislação Específica - CTM
1915.99.01.00	OUTRAS MULTAS E RES. DIV. ATIVA DE OUTRAS RECEITAS	Legislação Específica - CTM
1918.00.00.00	MULTAS E JUROS DE MORA DE OUTRAS RECEITAS	Legislação Específica
1918.01.00.00	MULTAS E JUROS DE MORA DE ALUGUEL	Legislação Específica
1918.99.00.00	OUTRAS MULTAS E JUROS DE MORA	Legislação Específica
1919.00.00.00	MULTAS DE OUTROS CRÉDITOS	Legislação Específica
1919.26.00.00	MULTAS PREVISTAS NA LEGISLAÇÃO DE DEFESA DOS DIREITOS DEFUSOS	Legislação Específica
1919.27.00.00	MULTAS E JUROS PREVISTOS EM CONTRATOS	Legislação Específica



http://cloud-it-solucoes.int.br/transparenciaMunicipal/download/56-20230107125114.pdf assinado por: idUser 83

PORTAL DA TRANSPARENCIA

1919.99.00.00	OUTRAS MULTAS	Legislação Específica
1919.99.01.00	OUTRAS MULTAS - AUTARQUIA	Legislação Específica - CTM
1919.99.06.00	OUTRAS MULTAS - PREFEITURA	Legislação Específica - CTM
1920.00.00.00	INDENIZACOES E RESTITUICOES	Legislação Específica
1921.00.00.00	INDENIZACOES	Legislação Específica
1921.06.00.00	INDENIZACOES CAUSADOS AO PATRIMONIO PUBLICO	Legislação Específica
1921.99.00.00	OUTRAS INDENIZACOES	Legislação Específica
1921.99.04.00	OUTRAS INDENIZACOES - PREFEITURA	
1922.00.00.00	RESTITUICOES	Legislação Específica
1922.10.00.00	COMPENSAÇÕES FIN. ENTRE RGPS E RPPS	Legislação Específica
1922.10.01.00	COMPENSAÇÕES FINANC. ENTRE O RGPS E RPPS - PRINCIPA	Legislação Específica
1922.99.00.00	OUTRAS RESTITUICOES	Legislação Específica
1922.99.01.00	OUTRAS RESTITUICOES (PM)	Legislação Específica
1922.99.02.00	OUTRAS RESTITUICOES (PMS)	Legislação Específica
1922.99.03.00	OUTRAS RESTITUICOES (PMAS)	Legislação Específica
1922.99.04.00	OUTRAS RESTITUICOES (FUNDECA)	Legislação Específica
1922.99.05.00	OUTRAS RESTITUICOES (AUTARQUIAS)	Legislação Específica
1922.99.06.00	OUTRAS RESTITUICOES (RPPS)	Legislação Específica
1950.00.00.00	RECEITA DA DIVIDA ATIVA	CTM
1951.00.00.00	RECEITA DA DIVIDA ATIVA TRIBUTARIA	CTM
1951.11.00.00	RECEITA DIV AT IMP SOBRE IPTU	CTM
1951.12.00.00	RECEITA DIV AT ITBI	CTM
1951.13.00.00	RECEITA DIV AT ISS	CTM
1951.98.00.00	REC DIV AT DAS CONTRIBUICOES DE MELHORIA	CTM
1951.99.00.00	RECEITA DIVIDA ATIVA DE OUTROS TRIBUTOS	CTM
1952.00.00.00	RECEITA DA DIVIDA ATIVA NÃO TRIBUTARIA	Legislação Específica
1952.99.01.00	REC. DIVIDA ATIVA NÃO TRIB. DE OUTRAS RECEITAS	Legislação Específica
1990.00.00.00	RECEITAS APORTS. PERIODIC. P/AJORTIZ. DEFC. ATUARIAS RPPS	Legislação Específica
1990.00.00.00	RECEITAS DIVERSAS	Legislação Específica
1990.02.00.00	REC ONUS SUCUMBENCIA DE ACDES JUDICIAIS	Legislação Específica
1990.02.01.00	RECEITA DE HONORARIOS DE ADVOGADOS	Legislação Específica
1990.99.00.00	OUTRAS RECEITAS	Legislação Específica
2000.00.00.00	RECEITAS DE CAPITAL	Legislação Específica
2100.00.00.00	OPERACOES DE CREDITO	Art. 32 e 33 da LC n.º 101/2000
2110.00.00.00	OPERACOES DE CREDITO INTERNAS	Art. 32 e 33 da LC n.º 101/2000
2111.00.00.00	OPERACOES DE CREDITO INTERNAS - CONTRATUAS	Art. 32 e 33 da LC n.º 101/2000
2111.01.00.00	OPRS. CREDITO INTERNAS P/PROGS. DE EDUCACAO	Legislação Específica
2111.02.00.00	OPRS. CREDITO INTERNAS P/PROGRAMAS DE SAUDE	Legislação Específica
2111.03.00.00	OP CRED INTERNAS P/PROGS MOD. ADM PUBLICA	Art. 32 e 33 da LC n.º 101/2000
2200.00.00.00	ALIENACAO DE BENS	Lei n.º 8.006/93
2210.00.00.00	ALIENACAO DE BENS MOVEIS	Lei n.º 8.006/93
2211.00.00.00	ALIENACAO DE TIT MOBILIARIOS	Lei n.º 8.006/93
2219.00.00.00	ALIENACAO DE OUTROS MOVEIS	Lei n.º 8.006/93
2220.00.00.00	ALIENACAO DE BENS IMOVEIS	Lei n.º 8.006/93
2229.00.00.00	ALIENACAO DE OUTROS BENS IMOVEIS	Lei n.º 8.006/93
2400.00.00.00	TRANSFERENCIAS DE CAPITAL	Legislação Específica
2420.00.00.00	TRANSFERENCIAS INTERGOVERNAMENTAIS	Legislação Específica
2421.00.00.00	TRANSFERENCIAS DA UNIAO	Legislação Específica
2421.01.00.00	TRANSF DE RECURSOS DO SUS	Legislação Específica
2421.02.00.00	TRANSF REC DEST A PROGS EDUCACAO	Legislação Específica
2421.99.00.00	OUTRAS TRANSFERENCIAS DA UNIAO	Legislação Específica
2422.00.00.00	TRANSFERENCIAS DOS ESTADOS	Legislação Específica
2422.01.00.00	TRANSF DE RECURSOS DO SUS	Legislação Específica
2422.02.00.00	TRANSF REC DEST PROGS EDUCACAO	Legislação Específica
2422.99.00.00	OUTRAS TRANSF DOS ESTADOS	Legislação Específica
2430.00.00.00	TRANSFERENCIAS DE INSTITUICOES PRIVADAS	Legislação Específica
2470.00.00.00	TRANSFERENCIAS DE CONVENIOS	Lei n.º 8.006/93
2471.00.00.00	TRANSF CONV DA UNIAO E DE SUAS ENTIDADES	Lei n.º 8.006/93
2471.01.00.00	TRANSF CONV DA UNIAO P/SUS	Lei n.º 8.006/93
2471.02.00.00	TRANSF CONV DA UNIAO PROGS EDUCACAO	Lei n.º 8.006/93
2471.03.00.00	TRAN CONV UNIAO DEST P PROGS SANEAMENTO BASICO	Lei n.º 8.006/93
2471.05.00.00	TRAN CONV UN DEST PROGS INFRA-ESTRUTURA	Lei n.º 8.006/93
2471.99.00.00	OUTRAS TRANSF DE CONV DA UNIAO	Lei n.º 8.006/93
2472.00.00.00	TRANSF CONV DOS ESTADOS/DF/E SUAS ENTIDADES	Lei n.º 8.006/93
2472.01.00.00	TRANSF CONV DOS ESTADOS P/O SUS	Lei n.º 8.006/93
2472.02.00.00	TRANSF CONV EST DEST A PROGS EDUCACAO	Lei n.º 8.006/93



M

2472.03.00.00	TRANSF COMV EST DEST A PRODS SANEAMENTO BÁSICO	Lei n.º 8.666/03
2472.05.00.00	TRAN COMV EST DEST PROG INFRA ESTR TRANSP	Lei n.º 8.666/03
2472.99.00.00	OUTRAS TRANSF DE COMV DOS ESTADOS	Lei n.º 8.666/03
2500.00.00.00	OUTRAS RECEITAS DE CAPITAL	Legislação Específica
2590.00.00.00	OUTRAS RECEITAS	Legislação Específica
7000.00.00.00	RECEITAS CORRENTES - INTRA-ORÇAMENTÁRIAS	Legislação Específica
7200.00.00.00	RECEITAS DE CONTRIBUIÇÕES INTRA-ORÇAMENTÁRIAS	Legislação Específica
7210.00.00.00	CONTRIBUIÇÕES SOCIAIS - INTRA-ORÇAMENTÁRIAS	Legislação Específica
7210.09.00.00	CONTRIBUIÇÕES PREVIDENCIÁRIAS DO RPPS	Legislação Específica
7220.29.01.00	CONTRIBUIÇÃO PATRONAL SERV. ATIVO CIVIL	Legislação Específica
7220.29.03.00	CONTRIBUIÇÃO PATRONAL INATIVO CIVIL	Legislação Específica
7900.00.00.00	OUTRAS RECEITAS CORRENTES - INTRA-ORÇAMENTÁRIAS	Legislação Específica
7910.00.00.00	MULTAS E JUROS DE MORA	Legislação Específica
7912.00.00.00	MULTAS E JUROS DE MORA DAS CONTRIBUIÇÕES	Legislação Específica
7912.29.00.00	MULTAS E JUROS DE MORA DAS CONTRIB. PARA O RPPS	Legislação Específica
7912.29.01.00	MULTAS E JUROS DE MORA DAS CONTRIB. PATRONAIS	Legislação Específica
7912.29.02.00	MULTAS E JUROS DE MORA DAS CONTRIB. DO SERVIDOR	Legislação Específica






http://leodet-selentesse.in.br/transparenciaMunicipal/download/56-269230107125114.pdf
 assinado por: idUser 83

MUNICÍPIO DE CANHOTINHO

Rua Afonso Pena, 228 - centro - 55.400-000 - Canhotinho/PE

PORTAL DA TRANSPARENCIA

Instituição: Wedra Alves

Chave de Autenticação
1895-2217-447

Página
1 / 6

Anexo 2 da Lei Nº 4.320/64 - Receitas Segundo as Categorias Econômicas

RECEITAS

Valores em R\$ - Período: Orçamento/2015
 Categoria Econômica
 47.731.000,00

Código	Especificação	Desdobramento	Fonte	Valores em R\$ - Período: Orçamento/2015
1	Receitas Correntes			1.909.000,00
1.1	Receita Tributária			1.293.000,00
1.1.1	Impostos			430.000,00
1.1.1.2	Impostos sobre o Patrimônio e a Renda			384.000,00
1.1.1.2.02	Imposto sobre a Propriedade Predial e Territorial Urbana			46.000,00
1.1.1.2.02.01	Imposto Predial			750.000,00
1.1.1.2.02.02	Imposto Territorial Urbano			633.000,00
1.1.1.2.04	Imposto sobre a Renda e Proventos de Qualquer Natureza			117.000,00
1.1.1.2.04.31	Imposto de Renda Retido nas Fontes sobre os Rendimentos do Trabalho			113.000,00
1.1.1.2.04.34	Imposto de Renda Retido nas Fontes sobre Outros Rendimentos			440.000,00
1.1.1.2.08	Imposto sobre Transmissão "Inter Vivos" de Bens Imóveis e de Direitos Reais sobre Imóveis			440.000,00
1.1.1.3	Impostos sobre a Produção e a Circulação			440.000,00
1.1.1.3.05	Imposto sobre Serviços de Qualquer Natureza			440.000,00
1.1.1.3.05.01	Imposto sobre Serviços de Qualquer Natureza			421.000,00
1.1.1.3.05.01.01	Imposto Sobre Serviços de Qualquer Natureza			19.000,00
1.1.1.3.05.01.02	Simples Nacional			176.000,00
1.1.2	Taxas			164.000,00
1.1.2.1	Taxas pelo Exercício do Poder de Polícia			15.000,00
1.1.2.1.17	Taxa de Fiscalização de Vigilância Sanitária			98.000,00
1.1.2.1.22	Taxa de Serviços Administrativos			24.000,00
1.1.2.1.25	Taxa de Licença para Funcionamento de Estabelecimentos Comerciais, Industriais e Prestadoras de Serviços			5.000,00
1.1.2.1.26	Taxa de Licença para Execução de Obras			2.000,00
1.1.2.1.29	Taxa de Utilização de Área de Domínio Público			52.000,00
1.1.2.1.31	Outras Taxas pelo Exercício do Poder de Polícia			8.000,00
1.1.2.1.99	Taxas pela Prestação de Serviços			12.000,00
1.1.2.2	Emolumentos e Custas Processuais Administrativas			5.000,00
1.1.2.2.12	Emolumentos e Custas de Apreciação de Atos e Contratos			5.000,00
1.1.2.2.12.01	Taxa de Limpeza Pública			2.000,00
1.1.2.2.90	Outras Taxas pela Prestação de Serviços			5.000,00
1.1.2.2.99	Outras Taxas para Prestação de serviços - Prefeitura			2.000,00
1.1.2.2.99.99	Recargas de Contribuições			2.000,00
1.2	Contribuições Sociais			1.783.000,00
1.2.1	Contribuições para o Regime Próprio de Previdência do Servidor Público			1.783.000,00
1.2.1.0.29	Contribuição do Servidor Ativo Civil para o Regime Próprio			1.783.000,00
1.2.1.0.29.07.01	Contribuição Servidor - Prefeitura Municipal			1.314.000,00
1.2.1.0.29.07.02	Contribuição Servidor - Saúde			451.000,00
1.2.1.0.29.07.03	Contribuição Servidor - Câmara de Vereadores			17.000,00
1.2.1.0.29.07.04	Contribuição Servidor - RPPS			1.000,00
1.2.2	Contribuições de Intervenção no Domínio Econômico			582.000,00
1.2.2.0.29	Contribuição para Custeio do Serviço de Iluminação Pública			582.000,00
1.3	Receita Patrimonial			1.000,00
1.3.1	Receitas Imobiliárias			1.000,00
1.3.1.5	Taxa de Ocupação de Imóveis			380.000,00



assinado por: idUser 83

http://cloud-it-solucoes.int.br/transparenciaMunicipal/download/56-20230107125114.pdf

PORTAL DA TRANSPARENCIA

MUNICÍPIO DE CANHOTINHO

Rua Manoel Rosa, 228 - Centro - ST. 400-000 - Canhotinho/PE

Usuário: Wedna Alves

Chave de Autenticação
2025-2213-667

Página
2 / 1

Anexo 2 da Lei Nº 4.320/64 - Receitas Segundo as Categorias Econômicas

Valores em R\$ - Período: Orçamento/ 2015

RECEITAS

1.3.1.5.30	Taxa de Ocupação de Outros Imóveis	1.000,00	
1.3.2	Receitas de Valores Mobiliários	299.000,00	
1.3.2.2	Dividendos	1.000,00	
1.3.2.5	Remuneração de Depósitos Bancários	110.000,00	
1.3.2.5.01	Remuneração de Depósitos de Recursos Vinculados	79.000,00	
1.3.2.5.01.02	Receita de Remuneração de Depósitos Bancários de Recursos Vinculados - FUNDEB	54.000,00	
1.3.2.5.01.03	Receita de Remuneração de Depósitos Bancários de Recursos Vinculados - Fundo de Saúde	5.000,00	
1.3.2.5.01.05	Receita de Remuneração de Depósitos Bancários de Recursos Vinculados - Manutenção e Desenvolvimento do Ensino - NDE	5.000,00	
1.3.2.5.01.09	Receita de Remuneração de Depósitos Bancários de Recursos Vinculados - Contribuição de Intervenção no Domínio Econômico (CIDE)	5.000,00	
1.3.2.5.01.10	Receita de Remuneração de Depósitos Bancários de Recursos Vinculados - Fundo Nacional de Assistência Social (FNAS)	5.000,00	
1.3.2.5.01.11	REC. REM. DEP. BANC. REC. VINC. COMENVIDOS PREFEITURA	31.000,00	
1.3.2.5.02	Remuneração de Depósitos de Recursos não Vinculados	31.000,00	
1.3.2.5.02.59	Remuneração de Outros Depósitos de Recursos não Vinculados	5.000,00	
1.3.2.5.02.59.01	REMUNERAÇÃO DE OUTROS DEP. RECURSOS NÃO VINCULADOS - FMS	26.000,00	
1.3.2.5.02.59.99	REMUNERAÇÃO DE OUTROS DEP. RECURSOS NÃO VINCULADOS - DIVERSOS	188.000,00	
1.3.2.8	Remuneração dos Investimentos do Regime Próprio de Previdência do Servidor	188.000,00	
1.3.2.8.10	Remuneração dos Investimentos do Regime Próprio de Previdência do Servidor em Renda Fixa	188.000,00	
1.3.9	Outras Receitas Patrimoniais	80.000,00	64.000,00
1.6	Receita de Serviços	3.000,00	
1.6.0.0.0.9.1	Serviços Administrativos	2.000,00	
1.6.0.0.13.02	Serviços de Venda de Editais	1.000,00	
1.6.0.0.13.99	Outros Serviços Administrativos	58.000,00	
1.6.0.0.44	Serviços de Abate de Animais	1.000,00	
1.6.0.0.46	Serviços de Cartilária	2.000,00	
1.6.0.0.99	Outros Serviços		
1.7	Transferências Correntes		
1.7.2	Transferências Intergovernamentais	40.627.000,00	
1.7.2.1	Transferências da União	24.295.800,00	
1.7.2.1.01	Participação na Receita da União	16.663.200,00	
1.7.2.1.01.02	Cota-Parte do Fundo de Participação dos Municípios	16.642.400,00	
1.7.2.1.01.02.01	Cota - Parte do FPM	16.642.400,00	
1.7.2.1.01.05	Cota-Parte do Imposto Sobre a Propriedade Territorial Rural	20.800,00	
1.7.2.1.01.05.01	Cota - Parte do ITR	20.800,00	
1.7.2.1.22	Transferência da Compensação Financeira pela Exploração de Recursos Naturais	249.000,00	
1.7.2.1.22.70	Cota-Parte do Fundo Especial do Petróleo - FEP	249.000,00	
1.7.2.1.33	Transferência de Recursos do Sistema Único de Saúde - SUS - Repasses Fundo a Fundo	5.282.000,00	
1.7.2.1.33.10	Atenção Básica	3.879.000,00	
1.7.2.1.33.10.01	Piso de Atenção Básica (PAB fixo)	757.000,00	
1.7.2.1.33.10.02	Saúde da Família - SF	1.258.000,00	
1.7.2.1.33.10.03	Agentes Comunitários de Saúde - ACS	675.000,00	
1.7.2.1.33.10.04	Saúde Bucal - SB	442.000,00	
1.7.2.1.33.10.05	PROGRAMA DE MELHORIA DO ACESSO E DA QUALIDADE - PMAQ	94.000,00	
1.7.2.1.33.10.06	ACADEMIA DA SAÚDE	111.000,00	



PORTAL DA TRANSPARENCIA
<http://toda-t-solucoes.inf.br/transparenciaMunicipal/download/56-20230107125114.pdf>
 assinado por: idUser 83

MUNICÍPIO DE CANHOTINHO

Rua Afonso Pena, 218 - centro - 55.430-000 - Carimã/RS, PE

Chave de Autenticação
2023-2217-917

Localidade: Wladimir Almas

Página
3 / 6

Anexo 2 da Lei Nº 4.320/64 - Receitas Segundo as Categorias Econômicas

RECEITAS Valores em R\$ - Período: Orçamento / 2015

1.7.2.1.33.10.08	Compensação de Especificidades Regionais	87.000,00
1.7.2.1.33.10.10	Núcleo de Apoio à Saúde da Família - NASF	454.000,00
1.7.2.1.33.20	Média e Alta Complexidade Ambulatorial e Hospitalar	992.000,00
1.7.2.1.33.20.01	Teto Financeiro - MAC	782.000,00
1.7.2.1.33.20.03	CEO-CENTRO DE ESPECIALIDADES ODONTOLÓGICAS	1.05.000,00
1.7.2.1.33.20.04	CAPS-CENTRO DE ATENÇÃO PSICOSOCIAL	195.000,00
1.7.2.1.33.30	Vigilância em Saúde	148.000,00
1.7.2.1.33.30.01	Vigilância e Promoção da Saúde	117.000,00
1.7.2.1.33.30.02	Vigilância Sanitária	31.000,00
1.7.2.1.33.40	Assistência Farmacêutica	230.000,00
1.7.2.1.33.40.01	Componente Básico de Assistência Farmacêutica Fixo	204.000,00
1.7.2.1.33.40.99	OUTROS PROGRAMAS FINANCEIRAS PR TRANSFERENCIA FUNDO A FUNDO	26.000,00
1.7.2.1.33.50	Gestão do SUS	33.000,00
1.7.2.1.33.50.01	Qualificação da Gestão do SUS	33.000,00
1.7.2.1.34	Transferências de Recursos do Fundo Nacional de Assistência Social - FNAS	544.000,00
1.7.2.1.34.10	Proteção Social Básica	231.000,00
1.7.2.1.34.10.01	PBV -Serviço de Convivência e Fortalecimento de vínculos -SCFV	135.000,00
1.7.2.1.34.10.02	Piso Básico Fixo- PAUF	96.000,00
1.7.2.1.34.11	Proteção Social Especial	122.000,00
1.7.2.1.34.11.01	Piso Fixo de Média Complexidade -PAEFI/CREAS	69.000,00
1.7.2.1.34.11.03	Ações de Estratégias - PETI	53.000,00
1.7.2.1.34.12	Índice de Gestão Descentralizada	169.000,00
1.7.2.1.34.12.01	Índice de Gestão Descentralizada do SUAS	37.000,00
1.7.2.1.34.12.02	Índice de Gestão Descentralizada do IGD BF	132.000,00
1.7.2.1.34.99	Outras Transf. do FNAS	22.000,00
1.7.2.1.35	Transferências de Recursos do Fundo Nacional do Desenvolvimento da Educação - FNDE	1.073.000,00
1.7.2.1.35.01	Transferências do Saário-Educação	556.000,00
1.7.2.1.35.02	Transferências Diretas do FNDE referentes ao Programa Dinheiro Direto na Escola - PDDE	24.000,00
1.7.2.1.35.03	Transferências Diretas do FNDE referentes ao Programa Nacional de Alimentação Escolar - PNAE	209.000,00
1.7.2.1.35.04	Transferências Diretas do FNDE referentes ao Programa Nacional de Apoio ao Transporte do Escolar - PNATE	192.000,00
1.7.2.1.35.99	Outras Transferências Diretas do Fundo Nacional do Desenvolvimento da Educação - FNDE	92.000,00
1.7.2.1.35.99.01	PNAC/PNAE Creche - Prog. Nac. de Alim. Escolar	13.000,00
1.7.2.1.35.99.02	PNAP Pré- Escola	40.000,00
1.7.2.1.35.99.03	PNAE EJA - Jovens e Adultos	39.000,00
1.7.2.1.36	Transferência Financeira do ICMS - Desoneração - L.C. Nº 87/96	9.600,00
1.7.2.1.36.01	Transf. Finan. do ICMS Desoneração L.C. Nº 87/96	9.600,00
1.7.2.1.36.01.01	Trans. Financ. ICMS Desoneração	9.600,00
1.7.2.1.99	Outras Transferências da União	475.000,00
1.7.2.2	Transferências dos Estados	3.349.200,00
1.7.2.2.01	Participação na Receita dos Estados	2.853.200,00
1.7.2.2.01.01	Cota-Parte do ICMS	2.281.600,00
1.7.2.2.01.01.01	Cota- Parte do ICMS	2.281.600,00
1.7.2.2.01.02	Cota-Parte do IPVA	165.600,00
1.7.2.2.01.02.01	Cota-Parte do IPVA	165.600,00
1.7.2.2.01.04	Cota-Parte do IPI sobre Exportação	20.000,00



assinado por: idUser 83

http://cloud-it-solucoes.int.br/transparenciaMunicipal/download/56-20230701725114.pdf

PORTAL DA TRANSPARENCIA

MUNICÍPIO DE CANHOTINHO

Rua Manoel Peza, 228 - Centro - 35.420-000 - Canhotinho - PE

Usuário: Wiedna Alves
 Chave de Autenticação: 1685-2237-447
 Página: 4 / 6

Anexo 2 da Lei Nº 4.320/64 - Receitas Segundo as Categorias Econômicas

Valores em R\$ - Período: Orçamento/2015

RECEITAS		Valores em R\$ - Período: Orçamento/2015
1.7.2.2.01.04.01	Cota-Parte do IPTU/Exporção	20.000,00
1.7.2.2.01.13	Cota-Parte da Contribuição de Intervenção no Domínio Econômico	86.000,00
1.7.2.2.33	Transferência de Recursos do Estado para Programas de Saúde - Repasse Fundo a Fundo	206.000,00
1.7.2.2.33.00.01	Transf. Rec. Est. p/Prog. Saúde-Rep Fundo a Fundo - Atenção Básica	206.000,00
1.7.2.2.99	Outras Transferências dos Estados	250.000,00
1.7.2.2.99.99	OUTRAS TRANSFERENCIA DOS ESTADOS - PREFEITURA	250.000,00
1.7.2.2.99.99.99	Transferências Multigovernamentais	250.000,00
1.7.2.4	Transferências de Recursos do Fundo de Manutenção e Desenvolvimento da Educação Básica e de Valorização dos Profissionais da Educação - FUNDEB	12.962.000,00
1.7.2.4.01	Educação Básica e de Valorização dos Profissionais da Educação - FUNDEB	11.177.000,00
1.7.2.4.02	Transferências de Recursos da Complementação da União ao Fundo de Manutenção e Desenvolvimento da Educação Básica e de Valorização dos Profissionais da Educação - FUNDEB	1.805.000,00
1.7.6	Transferências de Convênios	464.000,00
1.7.6.2	Transferência de Convênios dos Estados e do Distrito Federal e de Suas Entidades	464.000,00
1.7.6.2.02	Transferências de Convênio dos Estados Destinadas a Programas de Educação	82.000,00
1.7.6.2.02.01	Programa a Caminho da Escola	82.000,00
1.7.6.2.99	Outras Transferências de Convênio dos Estados	382.000,00
1.7.6.2.99.99	OUTRAS TRANSFERENCIAS DE CONVENIOS DOS ESTADOS	382.000,00
1.9	Outras Receitas Correntes	1.422.000,00
1.9.1	Multas e Juros de Mora	28.000,00
1.9.1.1	Multas e Juros de Mora dos Tributos	16.000,00
1.9.1.1.1	Multas e Juros de Mora do Imposto sobre a Propriedade Predial e Territorial Urbana - IPTU	4.000,00
1.9.1.1.1.38	Multas e Juros de Mora do Imposto sobre a Transmissão Inter-Vivos de Bens Imóveis - ITBI	2.000,00
1.9.1.1.1.39	Multas e Juros de Mora do Imposto sobre Serviços de Qualquer Natureza - ISS	1.000,00
1.9.1.1.1.40	Multas e Juros de Mora de Outros Tributos	9.000,00
1.9.1.1.1.99	Multa Juros Mora de Outros Tributos -Prefeitura	9.000,00
1.9.1.1.99.00.02	Multas e Juros de Mora da Dívida Ativa dos Tributos	11.000,00
1.9.1.3	Multas e Juros de Mora da Dívida Ativa do Imposto sobre a Propriedade Predial e Territorial Urbana - IPTU	2.000,00
1.9.1.3.11	Multas e Juros de Mora da Dívida Ativa de Outros Tributos	9.000,00
1.9.1.3.99	Multas de Outras Origens	1.000,00
1.9.1.9	Outras Multas	1.000,00
1.9.1.9.99	Outras Multas- Prefeitura	1.000,00
1.9.1.9.99.09	Indenizações e Restituições	1.000,00
1.9.2	Restituições	1.082.000,00
1.9.2.2	Compensações Financeiras entre o Regime Geral e os Regimes Próprios de Previdência dos Servidores	1.082.000,00
1.9.2.2.10	Compensações Financeiras entre o Regime Geral e os Regimes Próprios de Previdência dos Servidores - Principal	896.000,00
1.9.2.2.10.01	Outras Restituições	896.000,00
1.9.2.2.99	Outras Restituições (PM)	186.000,00
1.9.2.2.99.01	Outras Restituições (RPPS - Fundo Financeiro)	184.000,00
1.9.2.2.99.04	Outras Restituições (RPPS - Fundo Previdenciário)	1.000,00
1.9.2.2.99.05	Receita da Dívida Ativa	1.000,00
1.9.3	Receita da Dívida Ativa Tributária	216.000,00
1.9.3.1	Receita da Dívida Ativa do Imposto sobre a Propriedade Predial e Territorial Urbana - IPTU	158.000,00
1.9.3.1.11	Receita da Dívida Ativa do Imposto sobre a Transmissão Inter-Vivos de Bens Imóveis - ITBI	67.000,00
1.9.3.1.12	Receita da Dívida Ativa do Imposto sobre Serviços de Qualquer Natureza - ISS	35.000,00
1.9.3.1.13	Receita da Dívida Ativa de Outros Tributos	32.000,00
1.9.3.1.99	Receita da Dívida Ativa de Outros Tributos	24.000,00



assinado por: idUser 83

PORTAL DA TRANSPARENCIA

<http://cloud-it-solucoes.int.br/transparenciaMunicipal/download/56-202307107125114.pdf>

MUNICÍPIO DE CANHOTINHO

Rua Afonso Pena, 228 - centro - 55.415-000 - Contendas do S.C.P.

Usuário: Wedra Alves

Página 5 / 8

Anexo 2 da Lei Nº 4.320/64 - Receitas Segundo as Categorias Econômicas

Valores em R\$ - Período: Orçamento/ 2015

Descrição	Valor em R\$
Receita Dívida Ativa de Outros Tributos - Prefeitura	24.000,00
Receita da Dívida Ativa não tributária	58.000,00
Receita da Dívida Ativa Não Tributária de Outras Receitas	58.000,00
Receita da Dívida Ativa Não Tributária de Outras Receitas - Principal	58.000,00
Receitas Diversas	56.000,00
Outras Receitas	96.000,00
Outras Receitas - RPPS	4.000,00
Outras Receitas - Prefeitura	92.000,00
Receitas de Capital	
Operações de Crédito	
Operações de Crédito Internas	100.000,00
Operações de Crédito Internas - Contratuais	100.000,00
Operações de Crédito Internas para Programas de Modernização da Administração Pública	100.000,00
Alienação de Bens	
Alienação de Bens Móveis	50.000,00
Alienação de Outros Bens Móveis	50.000,00
Transferências de Capital	
Transferências Intergovernamentais	
Transferências da União	
Transferências de Recursos do Sistema Único de Saúde - SUS	2.366.000,00
Transferências de Recursos Destinados a Programas de Educação	1.366.000,00
Transferências dos Estados	1.116.000,00
Outras Transferências dos Estados	250.000,00
FEM- Fundo de Desenvolvimento Social	1.000.000,00
Transferências de Convênios	1.000.000,00
Transferência de Convênios da União e de suas Entidades	2.634.000,00
Transferências de Convênio da União destinadas a Programas de Educação	2.634.000,00
Transf. Conv. da União Progs Educação - Prefeitura	666.000,00
Transferências de Convênios da União destinadas a Programas de Saneamento Básico	666.000,00
Transferências de Convênios da União destinadas a Programas de Infra-Estrutura em Transporte	534.000,00
Outras Transferências de Convênios da União	143.000,00
Receitas Correntes Intra-Orçamentárias	1.291.000,00
Receitas de Contribuições - Intra-Orçamentárias	
Contribuições Sociais - Intra-Orçamentárias	3.158.000,00
Contribuições Previdenciárias do Regime Próprio - Intra-Orçamentárias	3.158.000,00
Contribuição Patronal de Servidor Ativo Civil - Intra-Orçamentárias	2.177.000,00
Contribuição Patronal - Prefeitura Municipal	1.678.000,00
Contribuição Patronal - Saúde	479.000,00
Contribuição Patronal - Câmara de Vereadores	19.000,00
Contribuição Patronal - RPPS	1.000,00
Contribuição Previdenciária em Regime de Parcelamento de Débitos	981.000,00
Contribuição Previdenciária em Regime de Parcelamento de Débitos - Prefeitura Municipal	920.000,00
Contribuição Previdenciária em Regime de Parcelamento de Débitos - Fundo Municipal de Saúde	61.000,00
Outras Receitas Correntes Intra-Orçamentárias	
Multas e Juros de Mora	102.000,00
Total	3.260.000,00



PORTAL DA TRANSPARENCIA
<http://cloud.it-solucoes.int.br/transparenciaMunicipal/download/56-20230107125114.pdf>
 assinado por: idUser 83

MUNICÍPIO DE CANHOTINHO

Rua Alzira Pires, 228 - Centro - 55.401-000 - Canhotinho/PE

Usuário: Wladimir Alves

Chave de Autenticação
1695-2217-447

Página
0 / 0

Anexo 2 da Lei Nº 4.320/64 - Receitas Segundo as Categorias Econômicas

Valores em R\$ - Período: Orçamento/2015

RECEITAS		55.641.000,00
7.9.1.2	Multas e Juros de Mora das Contribuições	102.000,00
7.9.1.2.29	Multas e Juros de Mora da Contribuição para o RPPS	26.000,00
7.9.1.2.29.01	Multas e Juros de Mora das Contribuições Patronais	13.000,00
7.9.1.2.29.02	Multas e Juros de Mora das Contribuições do Servidor	13.000,00
7.9.1.2.99	Multas e Juros de Mora de Outras Contribuições	76.000,00
7.9.1.2.99.02	Parcelamento - Multas e Juros de Mora de Outras Contribuições	76.000,00
TOTAL GERAL		55.641.000,00

Resumo

Receita Tributária	1.909.000,00
Receitas de Contribuições	2.365.000,00
Receita Patrimonial	380.000,00
Receita de Serviços	64.000,00
Transferências Correntes	41.091.000,00
Outras Receitas Correntes	1.422.000,00
Total das Receitas Correntes	47.231.000,00
Operações de Crédito	100.000,00
Alienação de Bens	50.000,00
Transferências de Capital	5.000.000,00
Total das Receitas de Capital	5.150.000,00
Receitas de Contribuições - Intra-orçamentárias	3.158.000,00
Outras Receitas Correntes Intra-orçamentárias	102.000,00
Total das Receitas Correntes Intra-Orçamentárias	3.260.000,00
Total das Receitas de Capital Intra-Orçamentárias	5.150.000,00
TOTAL GERAL	55.641.000,00

Entidades Controladas: Prefeitura Municipal de Canhotinho - Fundo Municipal de Saúde de Canhotinho - Fundo Municipal de Assistência Social de Canhotinho, Instituto de Previdência do Município de Canhotinho - PREC - Fundo Priv. Câmara Municipal de Vereadores de Canhotinho, Associação Beneficente do Município de Canhotinho - IPREC



Anexo 2 da Lei Nº 4.320/64 - Despesas Segundo as Categorias Econômicas

Código	Especificação	Desdobramento	Fonte	Valores em R\$ - Período: Orcamento/2015	Categoria Econômica
3	Despesas Correntes				44.270.000,00
3.1	Pessoal e Encargos Sociais				
3.1.90	Aplicações Diretas				
3.1.90.01	Aposentadorias do RPPS, Reserva Remunerada e Reformas dos Militares	25.213.640,00	27.417.640,00		
3.1.90.03	Pensões do RPPS e do militar	4.051.640,00			
3.1.90.04	Contratação por Tempo Determinado	460.000,00			
3.1.90.05	Outros Benefícios Previdenciários do servidor ou do militar	1.275.000,00			
3.1.90.11	Vencimentos e Vantagens Fixas - Pessoal Civil	285.000,00			
3.1.90.13	Obrigações Patronais	15.428.000,00			
3.1.90.16	Outras Despesas Variáveis - Pessoal Civil	1.141.000,00			
3.1.90.18	Sentenças Judiciais	2.510.000,00			
3.1.90.92	Despesas de Exercícios Anteriores	10.000,00			
3.1.90.94	Indenizações e Restituições Trabalhistas	26.000,00			
3.1.90.96	Ressarcimento de Despesas de Pessoal Requisitado	5.000,00			
3.1.91	Aplicação Direta Decorrente de Operação entre Órgãos, Fundos e Entidades Integrantes dos Orçamentos Fiscal e da Seguridade Social	22.000,00			
3.1.91.13	Obrigações Patronais	2.194.000,00			
3.1.95	Aplicação Direta à conta de recursos de que tratam os §§ 1º e 2º do art. 24 da Lei Complementar no 141, de 2012.	10.000,00			
3.1.95.11	Vencimentos e Vantagens Fixas - Pessoal Civil	10.000,00			
3.2	Juros e Encargos de Dívida		76.000,00		
3.2.90	Aplicações Diretas	1.000,00			
3.2.90.21	Juros sobre a Dívida por Contrato	1.000,00			
3.2.91	Aplicação Direta Decorrente de Operação entre Órgãos, Fundos e Entidades Integrantes dos Orçamentos Fiscal e da Seguridade Social	75.000,00			
3.2.91.21	Juros sobre a Dívida por Contrato	75.000,00			
3.3	Outras Despesas Correntes				
3.3.50	Transferências a Instituições Privadas sem Fins Lucrativos	60.000,00			
3.3.50.43	Subvenções Sociais	60.000,00			
3.3.71	Transferências a Consórcios Públicos mediante contrato de rateio	10.000,00			
3.3.71.70	Rateio pela Participação em Consórcio Público	10.000,00			
3.3.90	Aplicações Diretas	16.691.360,00	16.776.360,00		
3.3.90.14	Diárias - Civil	535.000,00			
3.3.90.30	Material de Consumo	5.768.760,00			
3.3.90.32	Material, Bem ou Serviço para Distribuição Gratuita	23.000,00			
3.3.90.33	Passagens e Despesas com Locomoção	850.000,00			
3.3.90.34	Outras Despesas de Pessoal decorrentes de Contratos de Terceirização	70.000,00			
3.3.90.35	Serviços de Consultoria	456.200,00			
3.3.90.36	Outros Serviços de Terceiros - Pessoa Física	2.153.160,00			
3.3.90.37	Locação de Mão-de-Obra	30.000,00			
3.3.90.39	Outros Serviços de Terceiros - Pessoa Jurídica	6.497.040,00			
3.3.90.47	Obrigações Tributárias e Contributivas	109.000,00			
3.3.90.48	Outros Auxílios Financeiros a Pessoas Físicas	24.000,00			
3.3.90.91	Sentenças Judiciais	9.200,00			
3.3.90.92	Despesas de Exercícios Anteriores	60.000,00			
3.3.90.93	Indenizações e Restituições	106.000,00			



assinado por: idUser 83

http://cloud:itsolucoes:nt:br/transparentaMunicipal/download/56-20230102125144.pdf

MUNICÍPIO DE CANHOTINHO

Rua Afonso Pena, 228 - Centro - 55.420-000 - Canhotinho/PE

PORTAL DA TRANSPARENCIA

Usuário: Welfes Alves

Chave de Autenticação
2112-5487-135

Página
2 / 3

Anexo 2 da Lei Nº 4.320/64 - Despesas Segundo as Categorias Econômicas

Valores em R\$ - Período: Orçamento/2015

DESPESAS		
3.3.91	Aplicação Direta Decorrente de Operação entre Órgãos, Fundos e Entidades Integrantes dos Orçamentos Fiscal e da Seguridade Social	10.000,00
3.3.91.97	Aporte para Cobertura do Déficit Atuarial do RPPS	10.000,00
3.3.95	Aplicação Direta à conta de recursos de que tratam os §§ 1º e 2º do art. 24 da Lei Complementar no 141, de 2012.	5.000,00
3.3.95.39	Cursos Serviços de Terceiros - Pessoa Jurídica	5.000,00
4	Despesas de Capital	
4.4	Investimentos	7.301.000,00
4.4.90	Aplicações Diretas	5.746.000,00
4.4.90.51	Obras e Instalações	1.530.000,00
4.4.90.52	Equipamentos e Material Permanente	25.000,00
4.4.90.61	Aquisição de Imóveis	10.000,00
4.5	Inversões Financeiras	10.000,00
4.5.90	Aplicações Diretas	10.000,00
4.5.90.61	Aquisição de Imóveis	476.000,00
4.6	Amortização de Dívidas	476.000,00
4.6.90	Aplicações Diretas	981.000,00
4.6.90.71	Principal da Dívida Contratual Resgatado	981.000,00
4.6.91	Aplicação Direta Decorrente de Operação entre Órgãos, Fundos e Entidades Integrantes dos Orçamentos Fiscal e da Seguridade Social	
4.6.91.71	Principal da Dívida Contratual Resgatado	981.000,00
9	Reserva de Contingência	
9.9	Reserva de Contingência	2.603.000,00
9.9.99	A Definir	2.603.000,00
9.9.99.99	A Classificar	
TOTAL GERAL		55.641.000,00

Resumo

Pessoal e Encargos Sociais	25.223.640,00
Juros e Encargos da Dívida	1.000,00
Outras Despesas Correntes	16.766.360,00
Total das Despesas Correntes	41.991.000,00
Investimentos	7.301.000,00
Inversões Financeiras	10.000,00
Amortização da Dívida	476.000,00
Total das Despesas de Capital	7.787.000,00
Reserva de Contingência	2.603.000,00
Aplicação Direta Decorrente de Operação entre Órgãos, Fundos e Entidades Integrantes dos Orçamentos Fiscal e da Seguridade Social	2.194.000,00
Aplicação Direta Decorrente de Operação entre Órgãos, Fundos e Entidades Integrantes dos Orçamentos Fiscal e da Seguridade Social	75.000,00
Aplicação Direta Decorrente de Operação entre Órgãos, Fundos e Entidades Integrantes dos Orçamentos Fiscal e da Seguridade Social	10.000,00
Total das Despesas Correntes Intra-Orçamentárias	2.279.000,00
Aplicação Direta Decorrente de Operação entre Órgãos, Fundos e Entidades Integrantes dos Orçamentos Fiscal e da Seguridade Social	981.000,00



PORTAL DA TRANSPARENCIA
<http://cloud.it-solicoes.int.br/transparenciaMunicipal/download/56-20230107125114.pdf>
 assinado por: idUser 83

MUNICÍPIO DE CANHOTINHO

Rua Abílio Pereira, 228 - Centro - 55.425-000 - Caracolador PE

Usuário: Wladimir Alves

Chave de Autenticação
2112-5487-225

Página
3 / 3

Anexo 2 da Lei N° 4.320/64 - Despesas Segundo as Categorias Econômicas

DESPESAS

Valores em R\$ - Período: Orçamento/2015

981.000,00

Total das Despesas de Capital Intra-Orçamentárias

55.641.000,00

TOTAL GERAL

Entidades Concedidas: Prefeitura Municipal de Canhotinho, Fundo Municipal de Assistência Social de Canhotinho, Instituto de Previdência do Município de Canhotinho - IPREIC - Fundo PMS, Câmara Municipal de Vereadores de Canhotinho, Instituto de Previdência do Município de Canhotinho - IPREIC



PORTAL DA TRANSPARENCIA
<http://cloud.it-solucoes.int.br/transparenciaMunicipal/download/56-20230107125114.pdf>
 assinado por: idUser 83

MUNICÍPIO DE CANHOTINHO

Rua Afonso Pena, 228 - centro - 55.425-000 - Canhotinho/PE

Usuária: Wladia Alves

Chave de Autenticação
1815-1212-483

Página
1 / 32

Anexo 6 da Lei Nº 4.320/64 - Programa de Trabalho

Valores em R\$ - Período: Orçamento/2015

Unidade Gestora: 1 - Prefeitura Municipal de Canhotinho		Unidade Orçamentária: 2001 - Gabinete do Prefeito		Unidade Orçamentária: 2002 - Coordenadoria Geral de Controle Interno		
Código	Especificação	Não Orçamentária	Operação Especial	Projetos	Atividades	Total
4	Administração			10.000,00	630.000,00	640.000,00
4 122	Administração Geral			10.000,00	551.000,00	561.000,00
4 122 401	GESTÃO SUPERIOR DO MUNICÍPIO			10.000,00	551.000,00	561.000,00
4 122 401 1.2	AQUISIÇÃO DE VEÍCULOS, MOVEIS, MÁQUINAS E EQUIPAMENTOS, INCLUSIVE DE INFORMÁTICA			10.000,00		10.000,00
	Equipamentos e Material Permanente					56.000,00
4 122 401 2.5	MANUTENÇÃO DAS ATIVIDADES GERAIS DO GABINETE DO PREFEITO E DEPARTAMENTOS			18.000,00		551.000,00
	Contratação por Tempo Determinado				5.000,00	5.000,00
3.1.50.04	Verbetes e Viagens Pass - Pessoal CIV			300.000,00		300.000,00
3.1.50.11	Obrigações Patronais			60.000,00		60.000,00
3.1.50.13	Outros Despesas Terceiros - Pessoal CIV			40.000,00		40.000,00
3.1.50.18	Obrigações Patronais			20.000,00		20.000,00
3.1.50.11	Dívidas - CIV			95.000,00		95.000,00
3.3.50.14	Material de Consumo			55.000,00		50.000,00
3.3.50.38	Passagens e Despesas com Locomoção			1.000,00		1.000,00
3.3.50.33	Outros Despesas de Pessoal decorrentes de Contratos de Terceirização			5.000,00		5.000,00
3.3.50.34	Outros Serviços de Terceiros - Pessoa Física			1.000,00		1.000,00
3.3.50.36	Outros Serviços de Terceiros - Pessoa Jurídica			18.000,00		18.000,00
3.3.50.39	Obrigações Tributárias e Contributivas			1.000,00		1.000,00
3.3.50.40	Comunicação Social					79.000,00
4 131	COMUNICAÇÃO INSTITUCIONAL E CERMONIAL					79.000,00
4 131 407	REALIZAÇÃO DE ATIVIDADES DE DIVULGAÇÃO INSTITUCIONAL E COMUNICAÇÃO SOCIAL DO MUNICÍPIO					79.000,00
4 131 407 2.6	Outros Serviços de Terceiros - Pessoa Física				9.000,00	8.000,00
	Outros Serviços de Terceiros - Pessoa Jurídica				70.000,00	70.000,00
6	Segurança Pública					10.000,00
6 182	Defesa Civil					10.000,00
6 182 601	PARCERIA EM SEGURANÇA E DEFESA CIVIL					10.000,00
6 182 601 2.148	MANUTENÇÃO DAS AÇÕES VINCULADAS AO PROGRAMA DE COOPERAÇÃO TÉCNICA E FINANCIADA COM O ESTADO PARA AÇÕES DE DEFESA CIVIL E SEGURANÇA PÚBLICA					10.000,00
	Material de Consumo				2.000,00	2.000,00
3.3.50.38	Outros Serviços de Terceiros - Pessoa Física				3.000,00	3.000,00
3.3.50.39	Outros Serviços de Terceiros - Pessoa Jurídica				5.000,00	5.000,00
				10.000,00		640.000,00
						551.000,00
						5.000,00
						300.000,00
						60.000,00
						40.000,00
						20.000,00
						95.000,00
						50.000,00
						1.000,00
						5.000,00
						1.000,00
						18.000,00
						1.000,00
						79.000,00
						79.000,00
						79.000,00
						8.000,00
						70.000,00
						10.000,00
						10.000,00
						10.000,00
						10.000,00
						2.000,00
						3.000,00
						5.000,00
				10.000,00		640.000,00
						63.000,00
						63.000,00
						63.000,00
						63.000,00
						5.000,00
						40.000,00
						63.000,00
						63.000,00
						63.000,00
						5.000,00
						40.000,00
						63.000,00
						63.000,00
						5.000,00
						40.000,00
						63.000,00
						63.000,00
						5.000,00
						40.000,00
						63.000,00
						63.000,00
						5.000,00
						40.000,00
						63.000,00
						63.000,00
						5.000,00
						40.000,00
						63.000,00
						63.000,00
						5.000,00
						40.000,00
						63.000,00
						63.000,00
						5.000,00
						40.000,00
						63.000,00
						63.000,00
						5.000,00
						40.000,00
						63.000,00
						63.000,00
						5.000,00
						40.000,00
						63.000,00
						63.000,00
						5.000,00
						40.000,00
						63.000,00
						63.000,00
						5.000,00
						40.000,00
						63.000,00
						63.000,00
						5.000,00
						40.000,00
						63.000,00
						63.000,00
						5.000,00
						40.000,00
						63.000,00
						63.000,00
						5.000,00
						40.000,00
						63.000,00
						63.000,00
						5.000,00
						40.000,00
						63.000,00
						63.000,00
						5.000,00
						40.000,00
						63.000,00
						63.000,00
						5.000,00
						40.000,00
						63.000,00
						63.000,00
						5.000,00
						40.000,00
						63.000,00
						63.000,00
						5.000,00
						40.000,00
						63.000,00
						63.000,00
						5.000,00
						40.000,00
						63.000,00
						63.000,00
						5.000,00
						40.000,00
						63.000,00
						63.000,00
						5.000,00
						40.000,00
						63.000,00
						63.000,00
						5.000,00
						40.000,00
						63.000,00
						63.000,00
						5.000,00
						40.000,00
						63.000,00
						63.000,00
						5.000,00
						40.000,00
						63.000,00
						63.000,00
						5.000,00
						40.000,00
						63.000,00
						63.000,00
						5.000,00
						40.000,00
						63.000,00
						63.000,00
						5.000,00
						40.000,00
						63.000,00
						63.000,00
						5.000,00
						40.000,00
						63.000,00
						63.000,00
						5.000,00
						40.000,00
						63.000,00
						63.000,00
						5.000,00
						40.000,00
						63.000,00
						63.000,00
						5.000,00
						40.000,00
						63.000,00
						63.000,00
						5.000,00
						40.000,00
						63.000,00
						63.000,00
						5.000,00
						40.000,00
						63.000,00
						63.000,00
						5.000,00
						40.000,00
						63.000,00
						63.000,00
						5.000,00
						40.000,00
	</					



http://cloud.it-solucoes.int.br/transparenciaMunicipal/download/56-20230107125114.pdf
 assinado por: idUser 83

PORTAL DA TRANSPARENCIA

MUNICÍPIO DE CANHOTINHO

Rua Abílio Pereira, 208 - centro - 55.420-020 - Cabidelo/ PE

Usuário: Nédia Aires

Chave de Autenticação
1805-1231-489

Página
2 / 32

Anexo 6 da Lei Nº 4.320/64 - Programa de Trabalho

Valores em R\$ - Período: Orçamento/2013

Unidade Orçamentária:	2002 - Coordenadoria Geral de Controle Interno	Não Orçamentária	Operação Especial	Projetos	Atividades	Total
Código	Especificação					
3.1.90.13	Obrigações Patronais			9.000,00		9.000,00
3.1.90.13	Obrigações Patronais			4.000,00		4.000,00
3.3.90.14	Diárias - Civil			2.000,00		2.000,00
3.3.90.33	Passagens e Despesas com Locomoção			1.000,00		1.000,00
3.3.90.36	Outros Serviços de Terceiros - Pessoa Física			1.000,00		1.000,00
3.3.90.39	Outros Serviços de Terceiros - Pessoa Jurídica			5.000,00		5.000,00
Total da Unidade Orçamentária						63.000,00

Unidade Orçamentária:	2003 - Procuradoria Municipal	Não Orçamentária	Operação Especial	Projetos	Atividades	Total
Código	Especificação					
4	Administração			19.000,00		19.000,00
4 122	Administração Geral			19.000,00		19.000,00
4 122 401	GESTÃO SUPERIOR DO MUNICÍPIO			19.000,00		19.000,00
4 122 401 2.8	MANUTENÇÃO DAS ATIVIDADES GERAIS DA PROCURADORIA MUNICIPAL			19.000,00		19.000,00
3.1.50.04	Contratação por Tempo Determinado			5.000,00		5.000,00
3.1.50.11	Vencimentos e Vantagens Fixas - Pessoal Civil			5.000,00		5.000,00
3.1.60.13	Obrigações Patronais			1.000,00		1.000,00
3.1.91.13	Obrigações Patronais			1.000,00		1.000,00
3.3.90.14	Diárias - Civil			4.000,00		4.000,00
3.3.90.30	Material de Consumo			1.000,00		1.000,00
3.3.90.36	Outros Serviços de Terceiros - Pessoa Física			1.000,00		1.000,00
3.3.90.39	Outros Serviços de Terceiros - Pessoa Jurídica			2.000,00		2.000,00
Total da Unidade Orçamentária						19.000,00

Unidade Orçamentária:	3001 - Gabinete do Secretário - Planejamento e Governo	Não Orçamentária	Operação Especial	Projetos	Atividades	Total
Código	Especificação					
4	Administração			5.000,00		5.000,00
4 122	Administração Geral			5.000,00		5.000,00
4 122 403	GESTÃO DA SECRETARIA DE PLANEJAMENTO E GOVERNO			5.000,00		5.000,00
4 122 403 1.3	AQUISIÇÃO DE VEÍCULOS, MÓVEIS, MÁQUINAS E EQUIPAMENTOS DIVERSOS, INCLUSIVE INFORMÁTICA			5.000,00		5.000,00
4 122 403 2.9	Equipamentos e Material Permanente			5.000,00		5.000,00
6.4.90.52	MANUTENÇÃO DAS ATIVIDADES GERAIS DA SECRETARIA DE PLANEJAMENTO E GOVERNO.			145.000,00		145.000,00
3.1.90.04	Contratação por Tempo Determinado			5.000,00		5.000,00
3.1.90.11	Vencimentos e Vantagens Fixas - Pessoal Civil			70.000,00		70.000,00
3.1.90.13	Obrigações Patronais			15.000,00		15.000,00
3.1.90.16	Outras Despesas Variáveis - Pessoal Civil			22.000,00		22.000,00
3.1.91.13	Obrigações Patronais			1.000,00		1.000,00
3.3.90.14	Diárias - Civil			1.000,00		1.000,00
3.3.90.30	Material de Consumo			1.000,00		1.000,00
3.3.90.33	Passagens e Despesas com Locomoção			1.000,00		1.000,00
3.3.90.34	Outras Despesas de Terceiros - Pessoa Física			5.000,00		5.000,00
3.3.90.36	Outros Serviços de Terceiros - Pessoa Física			4.000,00		4.000,00
3.3.90.39	Outros Serviços de Terceiros - Pessoa Jurídica			1.000,00		1.000,00



http://cloud.it-solucoes.int.br/transparenciaMunicipal/download/56-20230107125114.pdf
 assinado por: idUser 83

PORTAL DA TRANSPARENCIA

MUNICÍPIO DE CANHOTINHO

Rua Almino Pinó, 228 - centro - 55.420-000 - Canhotinho PE

Usuário: Wefms Alme

Chave de Autenticação
10095-1202-988

Página
3 / 31

Anexo 6 da Lei Nº 4.320/64 - Programa de Trabalho

Unidade Orçamentária:	3001 - Gabinete do Secretário - Planejamento e Governo	Valores em R\$ - Período: Orçamento/ 2015	
Código	Especificação	Não Orçamentária	Total
3.3.91.37	Aporte para Cobertura do Déficit Atual no PPS	10.000,00	10.000,00
		5.000,00	150.000,00

Unidade Orçamentária:	3002 - Departamento de Transporte e Comunicação	Total da Unidade Orçamentária	
Código	Especificação	Não Orçamentária	Total
4	Administração		17.000,00
4 122	Administração - Geral		17.000,00
4 122 403	GESTÃO DA SECRETARIA DE PLANEJAMENTO E GOVERNO		17.000,00
4 122 403 2.45	MANUTENÇÃO DAS ATIVIDADES DO DEPARTAMENTO DE TRANSPORTES E COMUNICAÇÕES.		17.000,00
3.1.90.04	Contratação por Tempo Determinado	5.000,00	5.000,00
3.1.90.11	Vencimentos e Vantagens Fixas - Pessoal Civil	5.000,00	5.000,00
3.1.90.13	Obrigações Patronais	1.000,00	1.000,00
3.1.90.16	Outras Despesas Variáveis - Pessoal Civil	1.000,00	1.000,00
3.1.91.13	Obrigações Patronais	1.000,00	1.000,00
3.3.90.30	Materiais de Consumo	1.000,00	1.000,00
3.3.90.38	Outros Serviços de Terceiros - Pessoa Física	1.000,00	1.000,00
3.3.90.39	Outros Serviços de Terceiros - Pessoa Jurídica	1.000,00	1.000,00
3.3.90.47	Obrigações Tributárias e Contribuições	1.000,00	1.000,00
26	Transporte		35.000,00
26 782	Transporte Rodoviário		35.000,00
26 782 2601	AMPLIAÇÃO DE TERMINAIS RODOVIÁRIOS E SINALIZAÇÃO URBANA	20.000,00	20.000,00
26 782 2601 1.34	OBRAS DE IMPLANTAÇÃO DE ABRIGOS, TERMINAIS RODOVIÁRIOS E SISTEMAS DE SINALIZAÇÃO DE VIAS	10.000,00	10.000,00
4.4.90.51	Obras e Instalações	10.000,00	10.000,00
26 782 2602	RODOVIAS E ESTRADAS VICINAIS		25.000,00
26 782 2602 1.35	CONSTRUÇÃO E/OU MELHORIA DE PONTES, MUROS E PASSAGENS MOLHADAS	10.000,00	10.000,00
4.4.90.51	Obras e Instalações	10.000,00	10.000,00
26 782 2602 2.46	MANUTENÇÃO DAS RODOVIAS E ACESSOS VIÁRIOS	15.000,00	15.000,00
3.3.91.30	Material de Consumo	5.000,00	5.000,00
3.3.91.35	Outros Serviços de Terceiros - Pessoa Física	5.000,00	5.000,00
3.3.90.39	Outros Serviços de Terceiros - Pessoa Jurídica	5.000,00	5.000,00
		20.000,00	52.000,00

Unidade Orçamentária:	4001 - Gabinete do Secretário - Administração	Total da Unidade Orçamentária	
Código	Especificação	Não Orçamentária	Total
4	Administração		532.000,00
4 172	Administração - Geral		532.000,00
4 172 402	GESTÃO DA SECRETARIA DE ADMINISTRAÇÃO		532.000,00
4 172 402 1.4	ADQUIÇÃO DE VEÍCULOS, MÓVEIS, MÁQUINAS E EQUIPAMENTOS DIVERSOS, E INCLUSÃO DIGITAL E APOIO ÀS INOVAÇÕES E TECNOLOGIAS.		155.000,00
4.4.90.52	Equipamentos e Material Permanente	155.000,00	155.000,00
4 122 402 2.10	MANUTENÇÃO DAS ATIVIDADES GERAIS DA SECRETARIA DE ADMINISTRAÇÃO		371.000,00
3.3.90.04	Contratação por Tempo Determinado	5.000,00	5.000,00
3.3.90.11	Vencimentos e Vantagens Fixas - Pessoal Civil	500.000,00	500.000,00



assinado por: idUser 83
<http://portal-transparencia.município/download/56-20230107125114.pdf>

MUNICÍPIO DE CANHOTINHO

Rua Manoel Peix, 231 - centro - 55.420-005 - Cabedelo/PE

Usuário: Wedne Alves

Clave de Autenticação
1065-1202-89

Página
5 / 32

Anexo 6 da Lei Nº 4.320/64 - Programa de Trabalho

Valores em R\$ - Período: Orçamento/2015

Unidade Orçamentária:	4002-Departamento de Administração Geral	Não Orçamentária	Operação Especial	Projetos	Atividades	Total
Código	Especificação					
4 122 402 2.15	CONTRIBUIÇÃO TÉCNICA E FINANCEIRA COM FIMES FEDERADOS			10.000,00	10.000,00	10.000,00
3.3.71.70	Exercício pelo Participação em uma Organização Pública			10.000,00		10.000,00
Total da Unidade Orçamentária				2.588.000,00		2.588.000,00

Unidade Orçamentária:	4003-Departamento de Recursos Humanos	Não Orçamentária	Operação Especial	Projetos	Atividades	Total
Código	Especificação					
4 122 402 2.20	MANUTENÇÃO DAS ATIVIDADES GERAIS DO DEPARTAMENTO DE RECURSOS HUMANOS			164.000,00	164.000,00	164.000,00
3.1.90.14	Contratação por Tempo Determinado			5.886,89		5.886,89
3.1.90.11	Vencimentos e Vantagens Fixas - Pessoal Civil			150.800,00		150.800,00
3.1.90.13	Obrigações Patronais			2.000,00		2.000,00
3.1.90.16	Outras Despesas Variáveis - Pessoal Civil			3.000,00		3.000,00
3.1.91.13	Obrigações Patronais			3.000,00		3.000,00
3.3.90.30	Material de Consumo			1.000,00		1.000,00
3.3.90.36	Outros Serviços de Terceiros - Pessoa Física			1.000,00		1.000,00
3.3.92.39	Outros Serviços de Terceiros - Pessoa Jurídica			1.000,00		1.000,00
Total da Unidade Orçamentária				164.000,00		164.000,00

Unidade Orçamentária:	4004-Departamento de Material, Patrimônio e Arquivo	Não Orçamentária	Operação Especial	Projetos	Atividades	Total
Código	Especificação					
4 122 402 2.21	MANUTENÇÃO DAS ATIVIDADES GERAIS DO DEPARTAMENTO DE RECURSOS HUMANOS			16.000,00	16.000,00	16.000,00
3.1.90.04	Contribuição por Tempo Determinado			5.000,00		5.000,00
3.1.90.11	Verbetes e Verbetes fixos - Pessoal Civil			5.000,00		5.000,00
3.1.90.13	Obrigações Patronais			1.000,00		1.000,00
3.1.90.16	Outras Despesas Variáveis - Pessoal Civil			1.000,00		1.000,00
3.1.91.13	Obrigações Patronais			5.000,00		5.000,00
3.1.90.30	Material de Consumo			1.000,00		1.000,00
3.3.90.36	Outros Serviços de Terceiros - Pessoa Física			1.000,00		1.000,00
3.3.90.39	Outros Serviços de Terceiros - Pessoa Jurídica			1.000,00		1.000,00
Total da Unidade Orçamentária				16.000,00		16.000,00

Unidade Orçamentária:	5001-Gabinete do Secretário - Finanças	Não Orçamentária	Operação Especial	Projetos	Atividades	Total
Código	Especificação					
4 123 404 1.5	ACQUIÇÃO DE VEÍCULOS, MÓVEIS, MÁQUINAS E EQUIPAMENTOS DIVERSOS, E INCLUSIVE INFORMÁTICA PARA SECRETARIA DE FINANÇAS			5.000,00	177.000,00	182.000,00
4 123 404 1.5	Equipamentos e Material Permanente			5.000,00	177.000,00	182.000,00
4 123 404 1.22	MANUTENÇÃO DAS ATIVIDADES GERAIS DA SECRETARIA DE FINANÇAS			5.000,00	177.000,00	182.000,00
4 123 404 1.5	Equipamentos e Material Permanente			5.000,00	177.000,00	182.000,00
Total da Unidade Orçamentária				177.000,00		177.000,00



http://portaltransparencia.municpal/download/56-20230107125114.pdf
 assinado por: idUser 83

PORTAL DA TRANSPARENCIA

MUNICÍPIO DE CANHOTINHO

Rua Afonso Pena, 228 - centro - 55.429-000 - Carbalhada/PE

Usuário: Wedna Aires

Chave de Autenticação

185-1102-603

Página

8 / 32

Anexo 6 da Lei Nº 4.320/64 - Programa de Trabalho

Valores em R\$ - Período: Orçamento/2015

Unidade Orçamentária:	6001 - Departamento de Cultura	Não Orçamentária	Operação Especial	Projetos	Atividades	Total
Código	Especificação					
3.1.90.35	Outras Despesas Variáveis - Pessoal Civil				1.900,00	1.900,00
3.1.91.31	Obrigações Patronais				2.800,00	2.800,00
3.3.90.14	Pensões - Civil				20.000,00	20.000,00
3.3.90.30	Materiais de Consumo				10.000,00	10.000,00
3.3.90.33	Passagens e Despesas com Locomoção				1.000,00	1.000,00
3.3.90.36	Outros Serviços de Terceiros - Pessoa Física				110.000,00	110.000,00
3.3.90.39	Outros Serviços de Terceiros - Pessoa Jurídica				18.800,00	18.800,00
3.3.90.39	AÇÕES CULTURAIS			1.074,040,00	1.074,040,00	1.094,040,00
13 392 1303	CONSTRUÇÃO, REFORMA E/OU AMPLIAÇÃO DE MUSEU, BIBLIOTECA PÚBLICA, CASA DE ARTESÃO CINTEATRO E OUTRO			10.000,00		10.000,00
13 392 1303 1.14	Clubes e Instalações			10.000,00		10.000,00
4.4.90.51				19.000,00		19.000,00
13 392 1303 2.32	PROMOÇÃO E EXECUÇÃO DE FESTIVIDADES CÍVICAS, FOLCLÓRICAS ARTÍSTICAS E MANIFESTAÇÕES CULTURAIS, INCLUSIVE MISSA DO VAQUEIRO			1.064,040,00		1.064,040,00
3.3.91.30	Materiais de Consumo				5.000,00	5.000,00
3.3.90.26	Outros Serviços de Terceiros - Pessoa Física				20.000,00	20.000,00
3.3.90.39	Outros Serviços de Terceiros - Pessoa Jurídica				1.038,040,00	1.038,040,00
3.3.90.47	Comissões, Tribunações e Consultorias				1.000,00	1.000,00
13 392 1303 2.33	MANUTENÇÃO DAS ATIVIDADES INERENTES ÀS BANDAS MARCHAIS			10.000,00		10.000,00
3.3.90.20	Materiais de Consumo				5.000,00	5.000,00
3.3.90.26	Outros Serviços de Terceiros - Pessoa Física				2.000,00	2.000,00
3.3.90.39	Outros Serviços de Terceiros - Pessoa Jurídica				3.000,00	3.000,00
23	Comércio e Serviços					
23 691	Promoção Comercial					
23 691 1302	POLO ESTACÃO CULTURAL			16.000,00		16.000,00
23 691 1302 2.149	MANUTENÇÃO DAS ATIVIDADES NO POLO ESTACÃO CULTURAL			10.000,00		10.000,00
3.3.90.30	Materiais de Consumo				5.000,00	5.000,00
3.3.90.36	Outros Serviços de Terceiros - Pessoa Física				2.000,00	2.000,00
3.3.90.39	Outros Serviços de Terceiros - Pessoa Jurídica				3.000,00	3.000,00
23 695	Turismo					
23 695 2301	PROMOÇÃO DO TURISMO					
23 695 2301 2.34	PROMOÇÃO DE ATIVIDADES DE INCENTIVO AO TURISMO			6.000,00		6.000,00
3.3.90.30	Materiais de Consumo				6.000,00	6.000,00
3.3.90.26	Outros Serviços de Terceiros - Pessoa Física				6.000,00	6.000,00
3.3.90.39	Outros Serviços de Terceiros - Pessoa Jurídica				6.000,00	6.000,00
23 695 2301 2.35	Turismo			2.000,00		2.000,00
3.3.90.30	Materiais de Consumo				2.000,00	2.000,00
3.3.90.26	Outros Serviços de Terceiros - Pessoa Física				2.000,00	2.000,00
3.3.90.39	Outros Serviços de Terceiros - Pessoa Jurídica				2.000,00	2.000,00
				15.000,00	3.308,040,00	1.323,040,00
				Total da Unidade Orçamentária		

Unidade Orçamentária:	6002 - Departamento de Esporte e Lazer	Não Orçamentária	Operação Especial	Projetos	Atividades	Total
Código	Especificação					
27	Desporto e Lazer			101.000,00	139.000,00	240.000,00
27 122	Administração Geral				129.000,00	129.000,00
27 122 2701	PROMOÇÃO DO ESPORTE E LAZER				129.000,00	129.000,00
27 122 2701 2.35	MANUTENÇÃO DAS ATIVIDADES GERAIS DO DEPARTAMENTO DE ESPORTES E LAZER				129.000,00	129.000,00
3.1.91.04	Contratação por Tempo Determinado				5.000,00	5.000,00
3.1.90.11	Vestimentas e Acessórios Esportivos - Pessoal Civil				10.000,00	10.000,00



http://cloud.it-solucoes.int.br/transparenciaMunicipal/download/56-20230107125114.pdf
 assinado por: idUser 83

MUNICÍPIO DE CANHOTINHO

Rua Afonso Pena, 238 - Centro - 55.420-000 - Campestre/PE

PORTAL DA TRANSPARENCIA

Usuário: Wiedra Alves

Chave de Autenticação:
1005-1202-487

Página
9 / 32

Anexo 6 da Lei Nº 4.320/64 - Programa de Trabalho

Unidade Orçamentária: 6002 - Departamento de Esporte e Lazer		Valores em R\$ - Período: Orçamento/2015				
Código	Especificação	Não Orçamentária	Operação Especial	Projetos	Atividades	Total
3.1.90.13	Obrigações Patronais				12.100,00	12.100,00
3.1.90.36	Outras Despesas Variáveis - Pessoal Civil				10.180,00	10.180,00
3.1.91.13	Obrigações Patronais				1.180,00	1.000,00
3.3.90.30	Material de Consumo				5.890,00	5.890,00
3.3.90.32	Material, Bem ou Serviço para Distribuição Gratuita				1.180,00	1.000,00
3.3.90.36	Outros Serviços de Terceiros - Pessoa Física				15.890,00	14.000,00
3.3.90.39	Outros Serviços de Terceiros - Pessoa Jurídica				30.180,00	30.000,00
27 812	Desporto Comunitário			101.000,00	10.000,00	111.000,00
27 812 2701	PROMOÇÃO DO DESPORTO E LAZER			101.000,00		101.000,00
27 812 2701 1.23	OBRAS DE CONSTRUÇÃO, REFORMA E AMPLIAÇÃO DE GINÁSIOS DE ESPORTES, QUADRAS ESPORTIVAS E CAMPOS DE FUTEBOL			101.000,00		101.000,00
4.4.90.51	Obras e Instalações			101.000,00		101.000,00
27 812 2702	DESPORTO AMADOR			10.000,00	10.000,00	10.000,00
27 812 2702 2.36	PROMOÇÃO E INCENTIVO AO DESPORTO AMADOR			10.000,00	10.000,00	10.000,00
3.3.90.38	Material de Consumo				4.890,00	4.000,00
3.3.90.32	Material, Bem ou Serviço para Distribuição Gratuita				1.890,00	1.000,00
3.3.90.36	Outros Serviços de Terceiros - Pessoa Física				1.890,00	1.000,00
3.3.90.39	Outros Serviços de Terceiros - Pessoa Jurídica				4.890,00	4.000,00
Total da Unidade Orçamentária				101.000,00	139.000,00	240.000,00
Unidade Orçamentária: 7001 - Gabinete do Secretário - Infra-Estrutura e Serviços Urbanos				101.000,00	156.000,00	257.000,00
Código	Especificação	Não Orçamentária	Operação Especial	Projetos	Atividades	Total
15	Urbanismo					
15 122	Administração Geral			5.000,00	561.000,00	566.000,00
15 122 1501	GESTÃO ADMINISTRATIVA DA SECRETARIA DE INFRAESTRUTURA E SERVIÇOS URBANOS			5.000,00	561.000,00	566.000,00
15 122 1501 1.8	AQUISIÇÃO DE VEÍCULOS E EQUIPAMENTOS DIVERSOS PARA A SECRETARIA DE INFRAESTRUTURA E SERVIÇOS URBANOS			5.000,00	561.000,00	566.000,00
4.4.90.52	Equipamentos e Material Permanente			5.000,00		5.000,00
15 122 1501 2.37	MANUTENÇÃO DAS ATIVIDADES GERAIS DA SECRETARIA DE INFRAESTRUTURA E SERVIÇOS URBANOS			561.000,00		561.000,00
3.1.90.94	Conciliação por Tempo Desperdiçado				5.180,00	5.000,00
3.1.96.11	Vencimentos e Vantagens Fixas - Pessoal Civil				45.180,00	45.000,00
3.1.90.13	Obrigações Patronais				10.180,00	10.000,00
3.1.90.16	Outras Despesas Variáveis - Pessoal Civil				5.180,00	5.000,00
3.1.90.12	Obrigações Patronais				1.890,00	1.000,00
3.3.90.14	Obras - Civil				20.180,00	20.000,00
3.3.90.30	Material de Consumo				370.180,00	370.000,00
3.3.90.33	Passagens e Despesas com Locomoção				1.180,00	1.000,00
3.3.90.34	Outras Despesas de Pessoal decorrentes de Contratos de Terceirização				5.180,00	5.000,00
3.3.90.36	Outros Serviços de Terceiros - Pessoa Física				180.180,00	180.000,00
3.3.90.38	Outros Serviços de Terceiros - Pessoa Jurídica				46.180,00	46.000,00
3.3.90.47	Obrigações Tributárias e Contributivas				1.180,00	1.000,00
Total da Unidade Orçamentária				5.000,00	561.000,00	566.000,00



MUNICÍPIO DE CANHOTINHO

Rua Afonso Pena, 220 - centro - 55.420-000 - Canhotinho/ PE

Usuário: Wedro Alves

Chave de Autenticação
1865-1202-469

Página
10 / 33

Anexo 6 da Lei Nº 4.320/64 - Programa de Trabalho

Valores em R\$ - Período: Orçamento/ 2015

Unidade Orçamentária:	7002- Departamento de Serviços Públicos					
Código	Especificação	Não Orçamentária	Operação Especial	Projetos	Atividades	Total
15	Urbanismo			10.000,00	1.189.000,00	1.199.000,00
15 122	Administração Geral			5.000,00	767.000,00	772.000,00
15 122 1501	GESTÃO ADMINISTRATIVA DA SECRETARIA DE INFRAESTRUTURA E SERVIÇOS URBANOS			5.000,00	767.000,00	772.000,00
15 122 1501 1.9	ACQUIÇÃO DE VEÍCULOS E EQUIPAMENTOS DIVERSOS PARA OS SERVIÇOS PÚBLICOS.			5.000,00		5.000,00
	Equipamentos e Material Permanente			5.000,00		5.000,00
15 122 1501 2.38	GESTÃO ADMINISTRATIVA DO DEPARTAMENTO DE SERVIÇOS PÚBLICOS				767.000,00	767.000,00
	Contratação por Tempo Determinado				5.000,00	5.000,00
3.1.90.04					492.000,00	492.000,00
3.1.90.11	Verbetes e Variações Fiscais - Pessoal CIVIL				8.000,00	8.000,00
3.1.90.13	Obrigações Patronais				25.000,00	25.000,00
3.1.90.16	Outras Despesas Variáveis - Pessoal Civil				70.000,00	70.000,00
3.1.91.13	Obrigações Patronais				4.000,00	4.000,00
3.2.90.14	Salários - Civil				60.000,00	60.000,00
3.2.90.38	Material de Consumo				150.000,00	150.000,00
3.2.90.39	Outros Serviços de Terceiros - Pessoa Física				5.000,00	5.000,00
3.2.90.39	Locação de Mão-de-Obra				40.000,00	40.000,00
3.2.90.37	Outros Serviços de Terceiros - Pessoa Jurídica					
3.2.90.31						
15 452	Serviços Urbanos			5.000,00	422.000,00	427.000,00
15 452 1503	MODERNIZAÇÃO DOS SERVIÇOS PÚBLICOS			5.000,00	422.000,00	427.000,00
15 452 1503 1.16	ACQUIÇÃO DE VEÍCULOS, MÁQUINAS E EQUIPAMENTOS DIVERSOS PARA OS SERVIÇOS DE LIMPEZA URBANA			5.000,00		5.000,00
	Equipamentos e Material Permanente			5.000,00		5.000,00
15 452 1503 2.126	MANUTENÇÃO DA LIMPEZA URBANA				422.000,00	422.000,00
	Contratação por Tempo Determinado				5.800,00	5.800,00
3.1.90.04					40.000,00	40.000,00
3.1.90.11	Verbetes e Variações Fiscais - Pessoal CIVIL				5.800,00	5.800,00
3.1.90.13	Obrigações Patronais				1.000,00	1.000,00
3.1.90.16	Outras Despesas Variáveis - Pessoal Civil				8.000,00	8.000,00
3.3.90.39	Material de Consumo				5.000,00	5.000,00
3.3.90.34	Outras Despesas de Pessoal decorrentes de Contratos de Terceirização				2.000,00	2.000,00
3.3.90.34	Outros Serviços de Terceiros - Pessoa Física				5.000,00	5.000,00
3.3.90.37	Locação de Mão-de-Obra				350.000,00	350.000,00
3.3.90.39	Outros Serviços de Terceiros - Pessoa Jurídica				1.000,00	1.000,00
3.3.90.47	Obrigações Tributárias e Contribuições					
25	Energia			10.000,00	15.000,00	25.000,00
25 752	Energia Elétrica			10.000,00	15.000,00	25.000,00
25 752 2501	ELETRIFICAÇÃO RURAL E ILUMINAÇÃO PÚBLICA			10.000,00	15.000,00	25.000,00
25 752 2501 1.20	AMPLIAÇÃO DE REDES DE ENERGIA E EXPANSÃO DA ILUMINAÇÃO PÚBLICA			10.000,00		10.000,00
	Obras e Instalações			10.000,00		10.000,00
25 752 2501 2.39	MANUTENÇÃO DO SISTEMA DE ILUMINAÇÃO PÚBLICA				15.000,00	15.000,00
	Material de Consumo				5.800,00	5.800,00
3.3.90.39					5.800,00	5.800,00
3.3.90.39	Outros Serviços de Terceiros - Pessoa Física				5.000,00	5.000,00
3.3.90.39	Outros Serviços de Terceiros - Pessoa Jurídica					
25	Transporte			210.000,00	210.000,00	210.000,00
25 792	Transporte Rodoviário			210.000,00	210.000,00	210.000,00



http://cloud.it-solucoes.int.br/transparenciaMunicipal/download/56-20230107125114.pdf
 assinado por: idUser 83

MUNICÍPIO DE CANHOTINHO

Rua Adolfo Pinh., 208 - centro - 55.428-000 - Caracolândia, PE

PORTAL DA TRANSPARENCIA

Usuário: Wladia Alves

Chave de Autenticação
3815-1282-680

Página
11 / 32

Anexo 6 da Lei Nº 4.320/64 - Programa de Trabalho

Valores em R\$ - Período: Orçamento/2015

Unidade Orçamentária: 7002 - Departamento de Serviços Públicos		Unidade Orçamentária: 7003 - Departamento de Obras e Urbanismo	
Código	Especificação	Não Orçamentária	Operação Especial
26.782.2601	AMPLIAÇÃO DE TERMINAIS ACQUIVARIOS E SIMALIZAÇÃO URBANA		
26.782.2601.2.40	MANUTENÇÃO DE ESTRADAS, RODOVIAS E ACESSOS VIÁRIOS		
3.3.90.36	Material de Consumo		
3.3.90.38	Outros Serviços de Terceiros - Pessoa Física		
3.3.90.39	Outros Serviços de Terceiros - Pessoa Jurídica		
		20.000,00	1.414.000,00
			1.434.000,00
Total da Unidade Orçamentária			
		20.000,00	1.414.000,00
			1.434.000,00
Total			
15	Urbanismo	636.000,00	824.000,00
15.122	Administração Geral	105.000,00	809.000,00
15.122.1501	GESTÃO ADMINISTRATIVA DA SECRETARIA DE INFRAESTRUTURA E SERVIÇOS URBANOS	105.000,00	809.000,00
15.122.1501.1.24	AQUISIÇÃO DE VEÍCULOS E EQUIPAMENTOS DIVERSOS PARA OBRAS E SERVIÇOS URBANOS.	105.000,00	105.000,00
4.4.90.52	Equipamentos e Material Permanente	305.000,00	305.000,00
15.122.1501.2.41	MANUTENÇÃO DAS AÇÕES DO DEPARTAMENTO DE OBRAS E URBANISMO.		
3.1.90.04	Contratação por Tempo Determinado		
3.1.90.11	Vendimentos e Vantagens Fixas - Pessoa Civil		
3.1.90.13	Obrigações Fiscais		
3.1.90.16	Outros Despesas Variáveis - Pessoa Civil		
3.1.91.13	Obrigações Fiscais		
3.1.91.34	Dívidas - Civil		
3.1.91.36	Material de Consumo		
3.1.91.38	Outros Serviços de Terceiros - Pessoa Física		
3.1.91.39	Locação de Mês-de-Obra		
3.1.91.38	Outros Serviços de Terceiros - Pessoa Jurídica		
3.1.93.47	Obrigações Tributárias e Contributivas		
15.451	Infra-Estrutura Urbana	531.000,00	15.000,00
15.451.1502	INFRAESTRUTURA URBANA	421.000,00	15.000,00
15.451.1502.1.25	DESAPROPRIAÇÃO DE IMÓVEIS	10.000,00	
4.4.90.61	Aquisição de Imóveis	10.000,00	
15.451.1502.1.26	CONSTRUÇÃO, REFORMA E/OU AMPLIAÇÃO DE CEMITÉRIOS	101.000,00	
4.4.90.51	Obras e Instalações	101.000,00	
15.451.1502.1.27	CONSTRUÇÃO, REFORMA E/OU AMPLIAÇÃO DE MURROS, RAMPAS, ESCADARIAS E OUTROS.	101.000,00	
4.4.90.51	Obras e Instalações	200.000,00	
15.451.1502.1.28	PAVIMENTAÇÃO DE VIAS E ACESSOS, INCLUINDO CALÇAMENTO E MEIO-FIO E RECAPTAMENTO DE ASFALTO	300.000,00	
4.4.90.51	Obras e Instalações	110.000,00	
15.451.1502.2.42	MANUTENÇÃO DE PAVIMENTAÇÃO E REPOSIÇÃO DE CALÇAMENTO	310.000,00	
3.3.90.30	Material de Consumo		
3.3.90.36	Outros Serviços de Terceiros - Pessoa Física		
3.3.90.39	Outros Serviços de Terceiros - Pessoa Jurídica		
15.451.1504	INFRAESTRUTURA URBANA	110.000,00	
15.451.1504.1.58	Obras em Praça, Parques, Jardins e Áreas de Laser Pública, incluindo Pátio de Eventos	110.000,00	



PORTAL DA TRANSPARENCIA
<http://cloud.it-solucoes.int.br/transparenciaMunicipal/download/56-20230107125114.pdf>
 assinado por: idUser 83

MUNICÍPIO DE CANHOTINHO

Rua Afonso Pena, 220 - centro - 55.420-010 - Carrolândia/ PE

Usuário: Wecson Alves

Chave de Autenticação
1865-2202-093

Página
12 / 32

Anexo 6 da Lei N° 4.320/64 - Programa de Trabalho

Unidade Orçamentária: 7003 - Departamento de Obras e Urbanismo		Valores em R\$ - Período: Orçamento/ 2015	
Código	Especificação	Não Orçamentária	Operação Especial
4.4.90.51	Obras e Instalações	130.895,00	Projeto
16	Habitação	210.000,00	Projeto
16 482	Habitação Urbana	210.000,00	Projeto
16 482 1601	HABITAÇÃO POPULAR	210.000,00	Projeto
16 482 1601 1.29	IMPLANTAÇÃO DE INFRAESTRUTURA PARA PROGRAMA DE HABITAÇÃO POPULAR E OUTROS	210.000,00	Projeto
4.4.90.51	Obras e Instalações	248.000,00	Projeto
17	Saneamento	210.000,00	Projeto
17 544	Recursos Hídricos	210.000,00	Projeto
17 544 1703	AMPLIAÇÃO DE RECURSOS HÍDRICOS	210.000,00	Projeto
17 544 1703 1.54	EXECUÇÃO DE OBRAS HÍDRICAS, INCLUINDO ADUTORAS PARA ABASTECIMENTO D'ÁGUA, BARRAGENS E OUTROS	210.000,00	Projeto
4.4.90.51	Obras e Instalações	239.895,00	Projeto
Total da Unidade Orçamentária		1.056.000,00	824.000,00

Unidade Orçamentária: 7004 - Departamento de Saneamento e Meio - Ambiente		Total da Unidade Orçamentária	
Código	Especificação	Não Orçamentária	Operação Especial
15	Urbanismo	41.000,00	Projeto
15 122	Administração Geral	41.000,00	Projeto
15 122 1501	GESTÃO ADMINISTRATIVA DA SECRETARIA DE INFRAESTRUTURA E SERVIÇOS URBANOS	41.000,00	Projeto
15 122 1501 2.43	MANUTENÇÃO DAS ATIVIDADES DO DEPARTAMENTO DE SANEAMENTO E MEIO-AMBIENTE	41.000,00	Projeto
3.1.90.04	Contratação por Tempo Determinado	5.000,00	Projeto
3.1.90.13	Vencimentos e Vantagens Fixas - Pessoal Civil	5.000,00	Projeto
3.1.90.13	Obrigações Patronais	1.000,00	Projeto
3.1.90.28	Outras Despesas Variáveis - Pessoal Civil	1.000,00	Projeto
3.1.91.13	Obrigações Patronais	1.000,00	Projeto
3.1.90.34	Diárias - Civil	1.000,00	Projeto
3.1.90.36	Material de Consumo	2.000,00	Projeto
3.1.90.36	Outras Serviços de Terceiros - Pessoa Física	20.000,00	Projeto
3.1.90.39	Outros Serviços de Terceiros - Pessoa Jurídica	4.000,00	Projeto
3.1.90.47	Obrigações Tributárias e Contribuições	1.000,00	Projeto
17	Saneamento	597.000,00	Projeto
17 511	Saneamento Básico Rural	587.000,00	Projeto
17 511 1701	SANEAMENTO RURAL SIMPLIFICADO	587.000,00	Projeto
17 511 1701 1.30	EXERCUÇÃO DE OBRAS DE MELHORIAS SANITÁRIAS DOMICILIARES, Obras e Instalações	587.000,00	Projeto
4.4.90.51	Obras e Instalações	10.000,00	Projeto
17 512	Saneamento Básico Urbano	10.000,00	Projeto
17 512 1702	SANEAMENTO URBANO	10.000,00	Projeto
17 512 1702 1.31	CONSTRUÇÃO, REFORMA E AMPLIAÇÃO DE SANEAMENTO	10.000,00	Projeto
4.4.90.51	Obras e Instalações	18.000,00	Projeto
17 512 1702 2.44	MANUTENÇÃO DO SISTEMA DE SANEAMENTO BÁSICO NO MUNICÍPIO, Material de Consumo	15.000,00	Projeto
3.3.90.31	Outros Serviços de Terceiros - Pessoa Física	1.000,00	Projeto
3.3.90.31	Outros Serviços de Terceiros - Pessoa Jurídica	1.000,00	Projeto
3.3.90.31	Outros Serviços de Terceiros - Pessoa Jurídica	13.000,00	Projeto
Total da Unidade Orçamentária		1.880.000,00	1.880.000,00



MUNICÍPIO DE CANHOTINHO

Rua Aurora Faria, 288 - centro - 55.420-900 - Caracolândia/ PE

Sistema: Wladimir Alves

Chave de Autenticação
1665-1212-469

Página
13 / 32

Anexo 6 da Lei Nº 4.320/64 - Programa de Trabalho

Valores em R\$ - Período: Orçamento/ 2015						
Unidade Orçamentária:	7004 - Departamento de Saneamento e Meio Ambiente					
Código	Especificação	Não Orçamentária	Operação Especial	Projetos	Atividades	Total
18	Gestão Ambiental			430.000,00		430.000,00
18 51	Preservação e Conservação Ambiental			430.000,00		430.000,00
18 51 1801	RECICLAGEM E TRATAMENTO DE RESÍDUOS SÓLIDOS			430.000,00		430.000,00
18 51 1801 133	CONSTRUÇÃO DE ATERRO SANITÁRIO E OBRAS DE CONTROLE AMBIENTAL			430.000,00		430.000,00
4.4.90.51	Obras e Instalações			430.000,00		430.000,00
Total da Unidade Orçamentária		1.027.000,00		56.000,00		1.083.000,00

Unidade Orçamentária:	7005 - Fundo de Desenvolvimento Municipal - FEM					
Código	Especificação	Não Orçamentária	Operação Especial	Projetos	Atividades	Total
20	Agricultura			300.000,00		300.000,00
20 605	Abastecimento			300.000,00		300.000,00
20 605 2002	ABASTECIMENTO DE QUALIDADE			300.000,00		300.000,00
20 605 2002 1.106	RECUPERAÇÃO DO MERCADO PÚBLICO			300.000,00		300.000,00
4.4.90.51	Obras e Instalações			300.000,00		300.000,00
26	Transporte			700.000,00		700.000,00
26 782	Transporte Rodoviário			700.000,00		700.000,00
26 782 2602	RODOVIAS E ESTRADAS VICINAIS			700.000,00		700.000,00
26 782 2602 1.21	CONSTRUÇÃO E/OU MELHORIA DE ESTRADAS VICINAIS			700.000,00		700.000,00
4.4.90.51	Obras e Instalações			700.000,00		700.000,00
Total da Unidade Orçamentária		1.000.000,00		5.000,00		1.000.000,00

Unidade Orçamentária:	8001 - Gabinete do Secretário - Agricultura e Desenvolvimento Econômico					
Código	Especificação	Não Orçamentária	Operação Especial	Projetos	Atividades	Total
20	Agricultura			5.000,00		5.000,00
20 122	Administração Geral			5.000,00		5.000,00
20 122 2001	GESTÃO DA SECRETARIA DE AGRICULTURA E DESENVOLVIMENTO ECONÔMICO			5.000,00		5.000,00
20 122 2001 1.36	ACQUIÇÃO DE VEÍCULOS, MÓVEIS, MÁQUINAS E EQUIPAMENTOS DIVERSOS, INCLUSIVE INFORMÁTICA			5.000,00		5.000,00
4.4.90.52	Equipamentos e Material Permanente			5.000,00		5.000,00
20 322 2001 2.47	MANUTENÇÃO DAS ATIVIDADES GERAIS DA SECRETARIA DE AGRICULTURA E DESENVOLVIMENTO ECONÔMICO			293.000,00		293.000,00
3.1.90.04	Contratação por Tempo Determinado			5.000,00		5.000,00
3.1.90.11	Vencimentos e Vantagens Fixas - Pessoal Civil			60.000,00		60.000,00
3.1.90.13	Obrigações Patronais			5.000,00		5.000,00
3.1.90.16	Obrigações Patronais - Pessoal Civil			15.000,00		15.000,00
3.1.91.13	Obrigações Patronais			7.000,00		7.000,00
3.3.90.14	Bônus - Civil			10.000,00		10.000,00
3.3.90.38	Material de Consumo			60.000,00		60.000,00
3.3.90.34	Outras Despesas de Pessoal decorrentes de Contratos de Terceirização			5.000,00		5.000,00
3.3.90.36	Outros Serviços de Terceiros - Pessoa Física			75.000,00		75.000,00
3.3.90.38	Outros Serviços de Terceiros - Pessoa Jurídica			38.000,00		38.000,00
3.3.90.39	Obrigações Tributárias e Contribuições			1.000,00		1.000,00
3.3.90.47				5.000,00		5.000,00
Total da Unidade Orçamentária		293.000,00		293.000,00		298.000,00

Unidade Orçamentária:	8002 - Departamento de Indústria e Comércio					
Código	Especificação	Não Orçamentária	Operação Especial	Projetos	Atividades	Total
Total da Unidade Orçamentária		293.000,00		5.000,00		298.000,00



http://cloud.it-solicoes.int.br/transparenciaMunicipal/download/56-20230107125114.pdf
 assinado por: idUser 83

PORTAL DA TRANSPARENCIA

MUNICÍPIO DE CANHOTINHO

Rua Manoel Pires, 238 - centro - CEP: 410-000 - Caratinga/PE

Usuário: Wedna Alina

Chave de Autenticação

1865-1102-089

Página

15 / 32

Anexo 6 da Lei Nº 4.320/64 - Programa de Trabalho

Unidade Orçamentária: 8003 - Departamento de Desenvolvimento Rural		Valores em R\$ - Período: Orçamento / 2015				
Código	Especificação	Não Orçamentária	Operação Especial	Projetos	Atividades	Total
3.3.90.36	Material de Consumo				2.000,00	2.000,00
3.3.90.36	Outros Serviços de Terceiros - Pessoa Física				3.000,00	3.000,00
3.3.90.36	Outros Serviços de Terceiros - Pessoa Jurídica				5.000,00	5.000,00
20 605 2003 2.52	MANUTENÇÃO DO PROGRAMA DE PREPARO DO SOLO, ARAÇÃO DE TERRAS E DISTRIBUIÇÃO DE SEMENTES				53.000,00	53.000,00
3.3.90.36	Material de Consumo				1.000,00	1.000,00
3.3.90.37	Material, Bem ou Serviço para Distribuição Gratuita				1.000,00	1.000,00
3.3.90.36	Outros Serviços de Terceiros - Pessoa Física				1.000,00	1.000,00
3.3.90.36	Outros Serviços de Terceiros - Pessoa Jurídica				50.000,00	50.000,00
20 605 2003 2.53	MANUTENÇÃO DAS AÇÕES DE DESENVOLVIMENTO RURAL, INCLUINDO PROJETO DE PESQUISA E CAPRIMOCULTURA				10.000,00	10.000,00
3.3.90.36	Material de Consumo				4.000,00	4.000,00
3.3.90.37	Material, Bem ou Serviço para Distribuição Gratuita				2.000,00	2.000,00
3.3.90.36	Outros Serviços de Terceiros - Pessoa Física				2.000,00	2.000,00
3.3.90.36	Outros Serviços de Terceiros - Pessoa Jurídica				2.000,00	2.000,00
		20.000,00			396.000,00	406.000,00
Total da Unidade Orçamentária				20.000,00	396.000,00	406.000,00

Unidade Orçamentária: 8004 - Departamento de Abastecimento		Valores em R\$ - Período: Orçamento / 2015				
Código	Especificação	Não Orçamentária	Operação Especial	Projetos	Atividades	Total
20	Agricultura				265.000,00	265.000,00
20 122	Administração Geral			20.000,00		20.000,00
20 122 2001	GESTÃO DA SECRETARIA DE AGRICULTURA E DESENVOLVIMENTO ECONÔMICO				234.000,00	234.000,00
20 122 2001 2.54	MANUTENÇÃO DAS ATIVIDADES GERAIS DO DEPARTAMENTO DE ABASTECIMENTO				234.000,00	234.000,00
3.1.90.04	Contratação por Tempo Determinado				5.000,00	5.000,00
3.1.90.11	Vencimentos e Vantagens Fixas - Pessoal Civil				140.000,00	140.000,00
3.1.90.12	Obrigações Patronais				30.000,00	30.000,00
3.1.90.16	Outras Despesas Variáveis - Pessoal Civil				15.000,00	15.000,00
3.1.91.13	Obrigações Patronais				1.000,00	1.000,00
3.3.90.14	Outras - Civil				1.000,00	1.000,00
3.3.90.36	Material de Consumo				1.000,00	1.000,00
3.3.90.36	Outros Serviços de Terceiros - Pessoa Física				1.000,00	1.000,00
3.3.90.36	Outros Serviços de Terceiros - Pessoa Jurídica				1.800,00	1.800,00
3.3.90.36	Abastecimento			20.000,00		20.000,00
20 605 2002	ABASTECIMENTO DE QUALIDADE			20.000,00		20.000,00
20 605 2002 1.18	EXERCUÇÃO DE OBRAS DE ABASTECIMENTO DE PRODUTOS PRIMÁRIOS, INCLUINDO AÇÚGUES, MERCADOS E MATADOUROS.			20.000,00		20.000,00
4.4.90.51	Outras Instalações			10.000,00		10.000,00
4.4.90.52	Equipamentos e Material Permanente			10.000,00		10.000,00
20 605 2002 2.55	MANUTENÇÃO DE MERCADOS, AÇÚGUES, MATADOUROS E CENTRAL DE ABASTECIMENTO.				31.000,00	31.000,00
3.3.90.36	Material de Consumo				20.000,00	20.000,00
3.3.90.36	Outros Serviços de Terceiros - Pessoa Física				10.000,00	10.000,00
3.3.90.36	Outros Serviços de Terceiros - Pessoa Jurídica				1.000,00	1.000,00
		20.000,00			265.000,00	285.000,00
Total da Unidade Orçamentária				20.000,00	265.000,00	285.000,00



http://cloud.it-solucoes.int.br/transparenciaMunicipal/download/56-20230107125114.pdf
 assinado por: idUser 83

PORTAL DA TRANSPARENCIA

MUNICÍPIO DE CANHOTINHO

Rua Afonso Pena, 228 - centro - 55.420-000 - Canhotinho/PE

Usuário: Wladia Alves

Chave de Autenticação
1055-1202-489

Página
25 / 32

Anexo 6 da Lei Nº 4.320/64 - Programa de Trabalho

Valores em R\$ - Período: Orçamento/ 2015

Unidade Orçamentária:	Código	Especificação	Não Orçamentária		Operação Especial	Projetos	Atividades	Total
Unidade Orçamentária: 9001 - Gabinete do Secretário - Educação								
12	361	Educação				110.000,00	170.000,00	280.000,00
12	361	Ensino Fundamental				110.000,00	170.000,00	280.000,00
12	361	GESTÃO DAS ATIVIDADES-MEIO DA EDUCAÇÃO BÁSICA				110.000,00	170.000,00	280.000,00
12	361	AQUISIÇÃO DE VEÍCULOS,MÓVEIS,MAQUINAS E EQUIPAMENTOS DIVERSOS				110.000,00	170.000,00	280.000,00
		Equipamentos e Material Permanente				110.000,00	170.000,00	280.000,00
12	361	MANUTENÇÃO DAS ATIVIDADES GERAIS DA SECRETARIA DO GABINETE DO SECRETARIO						
		Vendimentos e Vantagens Fixas - Pessoal Civil					50.000,00	50.000,00
		Obrigações Patronais					2.000,00	2.000,00
		Outras Despesas Variáveis - Pessoal Civil					5.000,00	5.000,00
		Obrigações Patronais					1.000,00	1.000,00
		Diárias - Civil					48.000,00	48.000,00
		Material de Consumo					8.000,00	8.000,00
		Outros Serviços de Terceiros - Pessoa Física					5.000,00	5.000,00
		Outros Serviços de Terceiros - Pessoa Jurídica					50.000,00	50.000,00
		Obrigações Tributárias e Contribuições					1.000,00	1.000,00
			110.000,00			170.000,00		280.000,00
Total da Unidade Orçamentária								
Unidade Orçamentária: 9002 - Departamento de Desenvolvimento do Ensino								
12	302	Educação				1.266.000,00	2.655.760,00	3.921.760,00
12	302	Alimentação e Nutrição					471.000,00	471.000,00
12	302	ALIMENTAÇÃO ESCOLAR					471.000,00	471.000,00
12	302	ALIMENTAÇÃO SUPLEMENTAR PARA ESTUDANTES- PNAE/PNAC/PNAP/PNAE-EJA (PROGRAMA DE ALIMENTAÇÃO ESCOLAR)					471.000,00	471.000,00
		Material de Consumo					471.000,00	471.000,00
12	361	Ensino Fundamental				500.000,00	2.124.760,00	2.624.760,00
12	361	GESTÃO DAS ATIVIDADES-MEIO DA EDUCAÇÃO BÁSICA				50.000,00	221.000,00	271.000,00
12	361	AQUISIÇÃO DE VEÍCULOS,MÓVEIS,MAQUINAS E EQUIPAMENTOS DIVERSOS				50.000,00	50.000,00	50.000,00
		Equipamentos e Material Permanente				50.000,00	50.000,00	50.000,00
12	361	MANUTENÇÃO DAS ATIVIDADES GERAIS DO DEPARTAMENTO DE ENSINO						
		Contratação por Tempo Determinado					10.000,00	10.000,00
		Vendimentos e Vantagens Fixas - Pessoal Civil					10.000,00	10.000,00
		Obrigações Patronais					2.000,00	2.000,00
		Outras Despesas Variáveis - Pessoal Civil					1.000,00	1.000,00
		Reembolso de Despesas de Pessoal Remunerado					5.000,00	5.000,00
		Obrigações Patronais					1.000,00	1.000,00
		Diárias - Civil					1.000,00	1.000,00
		Material de Consumo					1.000,00	1.000,00
		Outros Serviços de Terceiros - Pessoa Física					180.000,00	180.000,00
		Outros Serviços de Terceiros - Pessoa Jurídica					1.000,00	1.000,00
		Diárias - Civil					1.000,00	1.000,00
		Outros Serviços de Terceiros - Pessoa Física					1.000,00	1.000,00
		Outros Serviços de Terceiros - Pessoa Jurídica					180.000,00	180.000,00
			1.266.000,00			2.655.760,00		3.921.760,00
Total da Unidade Orçamentária								
Unidade Orçamentária: 9002 - Departamento de Desenvolvimento do Ensino								
12	361	Ensino Fundamental				669.000,00	669.000,00	669.000,00
12	361	GESTÃO DAS ATIVIDADES-MEIO DA EDUCAÇÃO BÁSICA				405.000,00	405.000,00	405.000,00
12	361	MANUTENÇÃO DAS ATIVIDADES DO PROGRAMA DE TRANSPORTE ESCOLAR				5.000,00	5.000,00	5.000,00
		Outros Serviços de Terceiros - Pessoa Física				5.000,00	5.000,00	5.000,00
		Outros Serviços de Terceiros - Pessoa Jurídica					480.000,00	480.000,00
			669.000,00			669.000,00		669.000,00



PORTAL DA TRANSPARENCIA
<http://cloud.it-solucoes.int.br/transparenciaMunicipal/download/56-20230107125114.pdf>
 assinado por: idUser 83

MUNICÍPIO DE CANHOTINHO

Rua Afonso Pena, 225 - Centro - 55.428-010 - Carlinhos/ PE

Usuário: Wladimir

Chave de Autenticação
1885-1232-481

Página
17 / 32

Anexo 6 da Lei Nº 4.320/64 - Programa de Trabalho

Valores em R\$ - Período: Orçamento/2015

Unidade Orçamentária:	9002- Departamento de Desenvolvimento do Ensino	Atividades	Projetos	Não Orçamentária	Operação Especial	Total
Código	Especificação					
12.361.1201.199.2.145	MANUTENÇÃO DAS ATIVIDADES DO PROGRAMA DE TRANSPORTE ESCOLAR (PNATE)	192.000,00	192.000,00			192.000,00
3.3.90.36	Outros Serviços de Terceiros - Pessoa Física	2.000,00				2.000,00
3.3.90.39	Outros Serviços de Terceiros - Pessoa Jurídica	190.000,00				190.000,00
12.361.1202.2.146	MANUTENÇÃO DAS ATIVIDADES DO PROGRAMA A CAMINHO DA ESCOLA (RECURSO DO CAMINHO DA ESCOLA)	71.000,00	72.000,00			71.000,00
3.3.90.36	Outros Serviços de Terceiros - Pessoa Física	1.000,00				1.000,00
3.3.90.39	Outros Serviços de Terceiros - Pessoa Jurídica	70.000,00				70.000,00
12.361.1203.1.1	DINHEIRO DIRETO NA ESCOLA (PDDE)	24.000,00	24.000,00			24.000,00
12.361.1203.2.65	DINHEIRO DIRETO NA ESCOLA (PDDE/PME)	24.000,00	24.000,00			24.000,00
3.3.90.39	Materiais de Consumo	20.000,00				20.000,00
3.3.90.38	Outros Serviços de Terceiros - Pessoa Física	2.000,00				2.000,00
3.3.90.39	Outros Serviços de Terceiros - Pessoa Jurídica	2.000,00				2.000,00
12.361.1204.1.11	EDUCAÇÃO BÁSICA DE QUALIDADE	1.650.760,00	450.000,00			1.650.760,00
4.4.90.51	CONSTRUÇÃO, REFORMA E/OU AMPLIAÇÃO DE UNIDADES ESCOLARES	200.000,00	200.000,00			200.000,00
4.4.90.51	Cursos e Instalações	250.000,00				250.000,00
4.4.90.52	Equipamentos e Material Permanente	200.000,00				200.000,00
12.361.1205.1.99	INVESTIMENTOS COM RECURSOS DO SALÁRIO-EDUCAÇÃO	50.000,00	50.000,00			50.000,00
3.3.90.30	Capacitação, Treinamento e Qualificação do Corpo Docente	15.000,00				15.000,00
3.3.90.39	Outros Serviços de Terceiros - Pessoa Física	5.000,00				5.000,00
3.3.90.39	Outros Serviços de Terceiros - Pessoa Jurídica	5.000,00				5.000,00
12.361.1206.2.64	MANUTENÇÃO DAS ATIVIDADES DO ENSINO FUNDAMENTAL	879.760,00	879.760,00			879.760,00
3.3.90.34	Outros Serviços de Terceiros - Pessoa Física	5.000,00				5.000,00
3.3.90.36	Materiais, bem ou Serviço pelo Distribuição Gratuita	336.760,00				336.760,00
3.3.90.38	Outros Serviços de Terceiros - Pessoa Física	1.000,00				1.000,00
3.3.90.39	Outros Serviços de Terceiros - Pessoa Jurídica	30.000,00				30.000,00
3.3.90.47	Contribuições, Tributárias e Contribuições	900.000,00				900.000,00
12.361.1207.2.66	MANUTENÇÃO DAS AÇÕES DE EDUCAÇÃO COM RECURSOS DO SALÁRIO - EDUCAÇÃO, INCLUINDO TRANSPORTE ESCOLAR	306.000,00	306.000,00			306.000,00
3.3.90.30	Pessoal de Ensino	3.000,00				3.000,00
3.3.90.36	Pessoal de Ensino	3.000,00				3.000,00
3.3.90.39	Outros Serviços de Terceiros - Pessoa Física	300.000,00				300.000,00
3.3.90.39	Outros Serviços de Terceiros - Pessoa Jurídica	10.000,00				10.000,00
12.361.1208.2.59	APOIO ÀS INSTITUIÇÕES EDUCACIONAIS SEM FINS LUCRATIVOS	10.000,00	10.000,00			10.000,00
3.3.90.39	APOIO INSTITUIÇÕES EDUCACIONAIS SEM FINS LUCRATIVOS	10.000,00				10.000,00
3.3.90.43	Subsídios Sociais	10.000,00				10.000,00
12.362.1201	Ensino Médio	10.000,00				10.000,00
12.362.1202	TRANSPORTE ESCOLAR DE QUALIDADE	10.000,00				10.000,00
12.362.1203.2.68	MANUTENÇÃO DAS ATIVIDADES DO PROGRAMA A CAMINHO DA ESCOLA	10.000,00				10.000,00
3.3.90.36	Outros Serviços de Terceiros - Pessoa Física	1.000,00				1.000,00
3.3.90.39	Outros Serviços de Terceiros - Pessoa Jurídica	9.000,00				9.000,00
12.363.1213	Ensino Profissional	10.000,00				10.000,00
12.363.1213	ENSINO TÉCNICO PROFISSIONALIZANTE	10.000,00				10.000,00



http://cloud.it-solucoes.int.br/transparenciaMunicipal/download/56-20230107125114.pdf
 assinado por: idUser 83

PORTAL DA TRANSPARENCIA

MUNICÍPIO DE CANHOTINHO

Rua Afonso Pena, 228 - Centro - 55.400-000 - Carlsbad/ PE

Itidário: Wadna Aires

Chave de Autenticação
3855-1203-489

Página
15 / 32

Anexo 6 da Lei Nº 4.320/64 - Programa de Trabalho

Valores em R\$ - Período: Orçamento/ 2015

Unidade Orçamentária:	9002 - Departamento de Desenvolvimento do Ensino	Não Orçamentária	Operação Especial	Projetos	Atividades	Total
Código	Especificação					
12 363 1213 1.12	4.4.90.51 CONSTRUÇÃO E/OU ADAPTAÇÃO DE IMÓVEL PARA ESCOLA TÉCNICA Obras e Instalações	10.000,00		10.000,00		10.000,00
12 365	Educação Infantil	756.000,00		756.000,00	26.000,00	782.000,00
12 365 1204	EDUCAÇÃO BÁSICA DE QUALIDADE	40.000,00		40.000,00	26.000,00	66.000,00
12 365 1204 1.70	AQUISIÇÃO DE VEÍCULOS, INSTRUMENTOS MUSICAIS E EQUIPAMENTOS DIVERSOS. Equipamentos e Material Permanente	40.000,00		40.000,00		40.000,00
12 365 1204 2.72	4.4.90.52 MANUTENÇÃO DAS ATIVIDADES DA EDUCAÇÃO INFANTIL Contribuição por Tempo Descontado	26.000,00		26.000,00		26.000,00
3.1.1.90.04		30.000,00		30.000,00		30.000,00
3.1.1.90.11	Verimentos e Vantagens Fixas - Pessoal Civil	1.000,00		1.000,00		1.000,00
3.1.1.90.33	Obrigações Patronais	1.000,00		1.000,00		1.000,00
3.2.90.14	Diárias - Civil	1.000,00		1.000,00		1.000,00
3.2.90.26	Material de Consumo	1.000,00		1.000,00		1.000,00
3.3.90.30	Material, bens ou Serviços para Distribuição Gratuita	1.000,00		1.000,00		1.000,00
3.3.90.36	Outros Serviços de Terceiros - Pessoas Físicas	1.000,00		1.000,00		1.000,00
3.3.90.39	Outros Serviços de Terceiros - Pessoas Jurídicas	1.000,00		1.000,00		1.000,00
12 365 1207	CRECHE E PROINFÂNCIA	716.000,00		716.000,00		716.000,00
12 365 1207 1.13	OBRAS DE CONSTRUÇÃO, REFORMA E/OU AMPLIAÇÃO DE IMÓVEIS PARA UNIDADE DE EDUCAÇÃO INFANTIL INCLUSIVE CRECHE Obras e Instalações	716.000,00		716.000,00		716.000,00
4.4.90.51						
12 366	Educação de Jovens e Adultos	24.000,00		24.000,00		24.000,00
12 366 1208	JOVENS E ADULTOS ALFABETIZADOS	24.000,00		24.000,00		24.000,00
12 366 1208 2.71	MANUTENÇÃO DAS ATIVIDADES DO PROGRAMA JOVENS E ADULTOS Contribuição por Tempo Descontado	24.000,00		24.000,00		24.000,00
3.1.1.90.04		10.000,00		10.000,00		10.000,00
3.1.1.90.11	Verimentos e Vantagens Fixas - Pessoal Civil	10.000,00		10.000,00		10.000,00
3.1.1.90.13	Obrigações Patronais	1.000,00		1.000,00		1.000,00
3.2.90.36	Material de Consumo	1.000,00		1.000,00		1.000,00
3.3.90.36	Outros Serviços de Terceiros - Pessoas Físicas	1.000,00		1.000,00		1.000,00
3.3.90.39	Outros Serviços de Terceiros - Pessoas Jurídicas	1.000,00		1.000,00		1.000,00
Total da Unidade Orçamentária						3.921.760,00

Unidade Orçamentária:	9003-FUNDEB - Fundo de Manutenção e Desenvolvimento do Ensino Fundamental	Não Orçamentária	Operação Especial	Projetos	Atividades	Total
Código	Especificação					
12	Educação	160.000,00		160.000,00	12.876.000,00	13.036.000,00
12 361	Ensino Fundamental	160.000,00		160.000,00	12.042.000,00	12.202.000,00
12 361 1204	EDUCAÇÃO BÁSICA DE QUALIDADE	160.000,00		160.000,00	12.042.000,00	12.202.000,00
12 361 1204 1.43	CONSTRUÇÃO, REFORMA E/OU AMPLIAÇÃO E UNIDADES ESCOLARES Obras e Instalações	60.000,00		60.000,00		60.000,00
4.4.90.51		60.000,00		60.000,00		60.000,00
12 361 1204 1.50	AQUISIÇÃO DE EQUIPAMENTOS DIVERSOS - FUNDEB 40% Equipamentos e Material Permanente	50.000,00		50.000,00		50.000,00
4.4.90.52		50.000,00		50.000,00		50.000,00
12 361 1204 1.51	AQUISIÇÃO DE VEÍCULOS PARA TRANSPORTE ESCOLAR- FUNDEB Equipamentos e Material Permanente	50.000,00		50.000,00		50.000,00
4.4.90.52		50.000,00		50.000,00		50.000,00
12 361 1204 2.73	REMUNERAÇÃO DOS PROFISSIONAIS DO MAGISTÉRIO DA EDUCAÇÃO BÁSICA (ENSINO FUNDAMENTAL) - FUNDEB 60% Contribuição por Tempo Descontado	9.079.200,00		9.079.200,00		9.079.200,00
3.1.90.34		13.000,00		13.000,00		13.000,00
Total da Unidade Orçamentária						3.921.760,00



http://cloud.it-solucoes.int.br/transparenciaMunicipal/download/56-20230107125114.pdf
 assinado por: idUser 83

PORTAL DA TRANSPARENCIA

MUNICÍPIO DE CANHOTINHO

Rua Afonso Pena, 226 - centro - 55.420-000 - Canhotinho/ PE

Usuário: Wecine Alves

Chave de autenticação
1865-1202-183

Página
25 / 22

Anexo 6 da Lei Nº 4.320/64 - Programa de Trabalho

Unidade Orçamentária: 9003 - FUNDEB - Fundo de Manutenção e Desenvolvimento do Ensino Fundamental		Valores em R\$ - Período: Orçamento/ 2015				
Código	Especificação	Não Orçamentária	Operação Especial	Projetos	Atividades	Total
3.1.90.11	Verbetes em Valorização Fixos - Pessoal Civil				7.313.000,00	7.313.000,00
3.1.90.13	Obrigações Patronais				300.000,00	300.000,00
3.1.90.16	Outras Despesas Variáveis - Pessoal Civil				200.000,00	200.000,00
3.1.90.92	Despesas de Exercícios Anteriores				1.000,00	1.000,00
3.1.90.96	Reassentamento de Despesas de Pessoal Reajustado				5.000,00	5.000,00
3.1.91.13	Obrigações Patronais				1.250.000,00	1.250.000,00
12.361.1204.2.76	MANUTENÇÃO E DESENVOLVIMENTO DO FUNDEB 40%				1.644.800,00	1.644.800,00
3.1.90.04	Contribuição por Tempo Determinado				1.000,00	1.000,00
3.1.90.11	Verbetes em Valorização Fixos - Pessoal Civil				1.193.000,00	1.193.000,00
3.1.90.13	Obrigações Patronais				35.000,00	35.000,00
3.1.90.16	Outras Despesas Variáveis - Pessoal Civil				250.000,00	250.000,00
3.1.90.92	Despesas de Exercícios Anteriores				1.000,00	1.000,00
3.1.90.96	Reassentamento de Despesas de Pessoal Reajustado				5.000,00	5.000,00
3.1.91.13	Obrigações Patronais				150.000,00	150.000,00
12.361.1204.2.79	GESTÃO ADMINISTRATIVA DO ENSINO FUNDAMENTAL				10.000,00	10.000,00
3.2.99.04	Outras - Civil				120.000,00	120.000,00
3.2.99.30	Material de Consumo				6.000,00	6.000,00
3.2.99.36	Outros Serviços de Terceiros - Pessoa Física				10.000,00	10.000,00
3.2.99.38	Obrigações Tributárias e Contributivas				1.000,00	1.000,00
3.2.99.47	Despesas de Exercícios Anteriores				1.000,00	1.000,00
3.2.99.92					10.000,00	10.000,00
12.361.1204.2.127	MANUTENÇÃO DAS ATIVIDADES-MEIO (ART. 70 DA LEI FEDERAL Nº 9394/96) DA EDUCAÇÃO BÁSICA				4.000,00	4.000,00
3.3.90.36	Material de Consumo				2.000,00	2.000,00
3.3.90.38	Outros Serviços de Terceiros - Pessoa Física				4.000,00	4.000,00
3.3.90.39	Outros Serviços de Terceiros - Pessoa Jurídica					
12.361.1204.2.129	MANUTENÇÃO DO PROGRAMA DO TRANSPORTE ESCOLAR -FUNDEB 40%				1.123.000,00	1.123.000,00
3.3.90.36	Material de Consumo				22.000,00	22.000,00
3.3.90.38	Outros Serviços de Terceiros - Pessoa Física				1.000,00	1.000,00
3.3.90.39	Outros Serviços de Terceiros - Pessoa Jurídica				1.100.000,00	1.100.000,00
12.361.1204.2.130	CAPACITAÇÃO, TREINAMENTO E APERFEIÇOAMENTO DE PROFISSIONAIS DA EDUCAÇÃO, VINCULADOS AO FUNDEB 40%				10.000,00	10.000,00
3.3.90.36	Material de Consumo				3.000,00	3.000,00
3.3.90.38	Outros Serviços de Terceiros - Pessoa Física				1.000,00	1.000,00
3.3.90.39	Outros Serviços de Terceiros - Pessoa Jurídica				6.000,00	6.000,00
12.361.1204.2.131	AQUISIÇÃO DE MATERIAL DIDÁTICO ESCOLAR DIVERSOS E MATERIAL DE DISTRIBUIÇÃO GRATUITA DO FUNDEB				10.000,00	10.000,00
3.3.90.32	Material, Bem ou Serviço para Distribuição Gratuita				10.000,00	10.000,00
12.361.1204.2.132	MANUTENÇÃO DE IMÓVEIS E INSTALAÇÕES DE UNIDADES DO ENSINO - FUNDEB 40%				15.000,00	15.000,00
3.3.90.36	Pessoal de Consumo				5.000,00	5.000,00
3.3.90.38	Outros Serviços de Terceiros - Pessoa Física				5.000,00	5.000,00
3.3.90.39	Outros Serviços de Terceiros - Pessoa Jurídica				5.000,00	5.000,00
12.365	Educação Infantil				793.000,00	793.000,00
12.365.1204	EDUCAÇÃO BÁSICA DE QUALIDADE				793.000,00	793.000,00



PORTAL DA TRANSPARENCIA
<http://cloud.it-solicoes.int.br/transparenciaMunicipal/download/56-20230107125114.pdf>
 assinado por: idUser 83

MUNICÍPIO DE CANHOTINHO

Rua Afonso Pena, 228 - centro - 55.420-000 - Canhotinho PE

Localidade: Moína Alves

Chave de Atribuição
1895-1.204-489

Página
20 / 32

Anexo 6 da Lei Nº 4.320/64 - Programa de Trabalho

Unidade Orçamentária: 9003 - FUNDEB - Fundo de Manutenção e Desenvolvimento do Ensino Fundamental		Valores em R\$ - Período: Orçamento / 2015				
Código	Especificação	Não Orçamentária	Operação Especial	Projetos	Atividades	Total
12.365.1204.2.133	REMUNERAÇÃO DOS PROFISSIONAIS DO MAGISTÉRIO DA EDUCAÇÃO BÁSICA (ENSINO INFANTIL)				23.000,00	23.000,00
3.1.91.84	Contribuição por Tempo Determinado				10.000,00	10.000,00
3.1.91.11	Vencimentos e Vantagens Fixas - Pessoal Civil				10.000,00	10.000,00
3.1.91.13	Obrigações Patronais				1.000,00	1.000,00
3.1.91.96	Resarcimento de Despesas de Pessoal Inabilitado				1.000,00	1.000,00
3.1.91.13	Obrigações Patronais				1.000,00	1.000,00
12.365.1204.2.134	MANUTENÇÃO E DESENVOLVIMENTO DO FUNDEB 40% (ENSINO INFANTIL)				770.000,00	770.000,00
3.1.90.04	Contribuição por Tempo Determinado				5.000,00	5.000,00
3.1.90.11	Vencimentos e Vantagens Fixas - Pessoal Civil				5.000,00	5.000,00
3.1.90.13	Obrigações Patronais				1.000,00	1.000,00
3.1.90.92	Despesas de Exercícios Anteriores				1.000,00	1.000,00
3.1.90.96	Resarcimento de Despesas de Pessoal Inabilitado				1.000,00	1.000,00
3.1.91.13	Obrigações Patronais				1.000,00	1.000,00
3.1.90.14	Dívidas - Civil				1.000,00	1.000,00
3.1.90.30	Materiais de Consumo				1.000,00	1.000,00
3.1.90.36	Outros Serviços de Terceiros - Pessoa Física				490.000,00	490.000,00
3.1.90.39	Outros Serviços de Terceiros - Pessoa Jurídica				26.000,00	26.000,00
3.1.90.47	Obrigações Tributárias e Contributivas				225.000,00	225.000,00
3.1.90.92	Despesas de Exercícios Anteriores				1.000,00	1.000,00
3.1.90.11	Vencimentos e Vantagens Fixas - Pessoal Civil				1.000,00	1.000,00
3.1.90.13	Obrigações Patronais				1.000,00	1.000,00
3.1.90.92	Despesas de Exercícios Anteriores				1.000,00	1.000,00
3.1.91.13	Obrigações Patronais				1.000,00	1.000,00
12.366	Educação de Jovens e Adultos				41.000,00	41.000,00
12.366.1204.2.135	EDUCAÇÃO BÁSICA DE QUALIDADE				41.000,00	41.000,00
3.1.91.04	Contribuição por Tempo Determinado				23.000,00	23.000,00
3.1.91.11	Vencimentos e Vantagens Fixas - Pessoal Civil				10.000,00	10.000,00
3.1.91.13	Obrigações Patronais				1.000,00	1.000,00
3.1.91.92	Resarcimento de Despesas de Pessoal Inabilitado				1.000,00	1.000,00
3.1.91.13	Obrigações Patronais				1.000,00	1.000,00
12.366.1204.2.136	GESTÃO ADMINISTRATIVA DA EDUCAÇÃO BÁSICA (ENSINO JOVENS E ADULTOS) - FUNDEB 40 %				18.000,00	18.000,00
3.1.90.04	Contribuição por Tempo Determinado				5.000,00	5.000,00
3.1.90.11	Vencimentos e Vantagens Fixas - Pessoal Civil				5.000,00	5.000,00
3.1.90.13	Obrigações Patronais				1.000,00	1.000,00
3.1.90.92	Despesas de Exercícios Anteriores				1.000,00	1.000,00
3.1.91.13	Obrigações Patronais				1.000,00	1.000,00
3.1.90.30	Materiais de Consumo				1.000,00	1.000,00
3.1.90.36	Outros Serviços de Terceiros - Pessoa Física				1.000,00	1.000,00
3.1.90.39	Outros Serviços de Terceiros - Pessoa Jurídica				1.000,00	1.000,00
3.1.90.47	Obrigações Tributárias e Contributivas				1.000,00	1.000,00
3.1.90.92	Despesas de Exercícios Anteriores				1.000,00	1.000,00
Total da Unidade Orçamentária		160.000,00	12.876.000,00	13.036.000,00		
Total da Unidade Gestora		1.461.000,00	5.010.000,00	25.602.800,00	31.993.800,00	



http://cloud.it-solicoes.int.br/transparenciaMunicipal/download/56-20230107125114.pdf
 assinado por: idUser 83

PORTAL DA TRANSPARENCIA

MUNICÍPIO DE CANHOTINHO

Rua Afonso Pena, 228 - centro - 55.420-003 - Carnidinha, PE

Localidade: Medicina Alvos

Chave de Autenticação
1885-1202-480

Página
32 / 32

Anexo 6 da Lei Nº 4.320/64 - Programa de Trabalho

Valores em R\$ - Período: Orçamento / 2015

Unidade Orçamentária: 12001-Fundo Municipal de Saúde	Projeto	Atividade	Total
Código	Descrição	Operação Especial	
4.4.90.51	Obras e Instalações		1.016.000,00
10 1001 2.1.1007	MANUTENÇÃO DAS AÇÕES DE ATENÇÃO BÁSICA À SAÚDE		3.955.000,00
3.1.90.04	Contratação por Tempo Determinado		252.000,00
3.1.90.11	Venumentos e Vantagens Fixas - Pessoa Civil		1.110.000,00
3.1.90.33	Obrigações Patronais		10.000,00
3.1.90.36	Outras Despesas Variáveis - Pessoa Civil		910.000,00
3.1.90.92	Despesas de Exercícios Anteriores		2.000,00
3.1.91.33	Obrigações Patronais		206.000,00
3.1.90.30	Material de Consumo		1.005.000,00
3.1.90.32	Material, sem ou Serviço para Distribuição Gratuita		2.000,00
3.1.90.34	Outras Despesas de Pessoal e Elementos de Contratos de Terceiros		10.000,00
3.1.90.36	Outros Serviços de Terceiros - Pessoa Física		190.000,00
3.1.90.39	Outros Serviços de Terceiros - Pessoa Jurídica		206.000,00
3.1.90.47	Obrigações Tributárias e Contributivas		2.000,00
3.1.90.92	Despesas de Exercícios Anteriores		2.000,00
10 302 1002 1.1.1007	Assistência Hospitalar e Ambulatorial		200.000,00
10 302 1002 1.1.1008	ASSISTÊNCIA DE MÉDIA E ALTA COMPLEXIDADE HOSPITALAR E AMBULATORIAL		200.000,00
4.4.90.52	AQUISIÇÃO DE VEÍCULOS, MÁQUINAS, MÓVEIS E EQUIPAMENTOS PARA A ASSISTÊNCIA DE MÉDIA E ALTA COMPLEXIDADE.		50.000,00
4.4.90.51	Equipamentos e Material Permanente		150.000,00
10 302 1002 2.1.014	EXECUÇÃO DE OBRAS PARA A ASSISTÊNCIA DE MÉDIA COMPLEXIDADE;		150.000,00
4.4.90.51	Obras e Instalações		150.000,00
10 302 1002 2.1.014	MANUTENÇÃO DAS AÇÕES DE ASSISTÊNCIA HOSPITALAR E AMBULATORIAL DE MÉDIA E ALTA COMPLEXIDADE		2.013.000,00
3.1.90.04	Contratação por Tempo Determinado		600.000,00
3.1.90.11	Venumentos e Vantagens Fixas - Pessoa Civil		20.000,00
3.1.90.13	Obrigações Patronais		10.000,00
3.1.90.16	Outras Despesas Variáveis - Pessoa Civil		206.000,00
3.1.90.92	Despesas de Exercícios Anteriores		2.000,00
3.1.91.33	Obrigações Patronais		10.000,00
3.1.90.30	Material de Consumo		1.110.000,00
3.1.90.32	Material, sem ou Serviço para Distribuição Gratuita		2.000,00
3.1.90.34	Outras Despesas de Pessoal e Elementos de Contratos de Terceiros		10.000,00
3.1.90.36	Outros Serviços de Terceiros - Pessoa Física		7.000,00
3.1.90.39	Outros Serviços de Terceiros - Pessoa Jurídica		52.000,00
3.1.90.47	Obrigações Tributárias e Contributivas		2.000,00
3.1.90.48	Outras Ações Financeiras e Pessoas Físicas		10.000,00
3.1.90.92	Despesas de Exercícios Anteriores		3.000,00
10 303 1003 1.1.011	SupORTE Profilático e Terapêutico		294.000,00
4.4.90.52	ASSISTÊNCIA FARMACÉUTICA		5.000,00
4.4.90.52	Equipamentos e Material Permanente		5.000,00
3.1.90.32	MANUTENÇÃO DA ASSISTÊNCIA FARMACÉUTICA COMPLEMENTAR;		10.000,00
3.1.90.32	Material, sem ou Serviço para Distribuição Gratuita		10.000,00

[Assinatura]
 5.000,00
 5.000,00
 5.000,00
 5.000,00



http://cloud.it-solucoes.int.br/transparenciaMunicipal/download/56-20230107125114.pdf
 assinado por: idUser 83

PORTAL DA TRANSPARENCIA

MUNICÍPIO DE CANHOTINHO

Rua Manoel Pereira, 228 - centro - 55.600-000 - Canhotinho/ PE

Usuário: Wladna Alves

Chave de Autenticação
3800-1200-485

Página
23 / 31

Anexo 6 da Lei Nº 4.320/64 - Programa de Trabalho

Valores em R\$ - Período: Orçamento / 2015

Unidade Orçamentária: 12001 - Fundo Municipal de Saúde		Valores em R\$ - Período: Orçamento / 2015				
Código	Especificação	Não Orçamentária	Operação Especial	Projetos	Atividades	Total
10 303 1003 2.1017	MANUTENÇÃO DA ASSISTÊNCIA FARMACÊUTICA BÁSICA:				284.000,00	284.000,00
	Material de Consumo				7.000,00	7.000,00
	Material, Bem ou Serviço para Distribuição Gratuita				250.000,00	250.000,00
	Outros Serviços de Terceiros - Pessoa Física				6.000,00	6.000,00
	Outros Serviços de Terceiros - Pessoa Jurídica				16.000,00	16.000,00
10 304	Vigilância Sanitária				52.000,00	52.000,00
10 304 1004	VIGILÂNCIA EM SAÚDE				52.000,00	52.000,00
10 304 1004 1.004 2.1018	MANUTENÇÃO DAS AÇÕES DE VIGILÂNCIA SANITÁRIA				52.000,00	52.000,00
	Contratação por Tempo Determinado				5.000,00	5.000,00
	Veículos e Veículos Particulares - Pessoal Civil				5.000,00	5.000,00
	Obrigações Patronais				1.000,00	1.000,00
	Outras Despesas Variáveis - Pessoal Civil				1.000,00	1.000,00
	Despesas de Exercícios Anteriores				1.000,00	1.000,00
	Obrigações Patronais				1.000,00	1.000,00
	Material de Consumo				7.000,00	7.000,00
	Outros Serviços de Terceiros - Pessoa Física				23.000,00	23.000,00
	Outros Serviços de Terceiros - Pessoa Jurídica				6.000,00	6.000,00
	Despesas de Exercícios Anteriores				2.000,00	2.000,00
10 305	Vigilância Epidemiológica				366.000,00	366.000,00
10 305 1004	VIGILÂNCIA EM SAÚDE				366.000,00	366.000,00
10 305 1004 1.004 1.1009	AQUISIÇÃO DE VEÍCULOS, MÁQUINAS, MÓVEIS E EQUIPAMENTOS PARA A VIGILÂNCIA EM SAÚDE			15.000,00	351.000,00	366.000,00
	Equipamentos e Material Permanente			15.000,00	351.000,00	366.000,00
10 305 1004 2.1019	MANUTENÇÃO DAS AÇÕES DE VIGILÂNCIA EPIDEMIOLÓGICA E AMBIENTAL				351.000,00	351.000,00
	Contribuição por Tempo Determinado				225.000,00	225.000,00
	Veículos e Veículos Particulares - Pessoal Civil				10.000,00	10.000,00
	Obrigações Patronais				22.000,00	22.000,00
	Outras Despesas Variáveis - Pessoal Civil				2.000,00	2.000,00
	Despesas de Exercícios Anteriores				2.000,00	2.000,00
	Obrigações Patronais				2.000,00	2.000,00
	Material de Consumo				33.000,00	33.000,00
	Outros Serviços de Terceiros - Pessoa Física				30.000,00	30.000,00
	Outros Serviços de Terceiros - Pessoa Jurídica				2.000,00	2.000,00
	Contribuições Tributárias e Contribuições				2.000,00	2.000,00
	Despesas de Exercícios Anteriores				2.000,00	2.000,00
28	Encargos Especiais				72.000,00	72.000,00
28 846	Outros Encargos Especiais				72.000,00	72.000,00
28 846 0	Operações Especiais				72.000,00	72.000,00
28 846 0 0.6	AMORTIZAÇÃO DE DÍVIDAS PÚBLICAS				62.000,00	62.000,00
	Juros sobre Dívida por Contrato				1.000,00	1.000,00
	Principais da Dívida Contratual Resgatada				61.000,00	61.000,00
28 846 0 0.1001	INDENIZACÕES E RESTITUIÇÕES DIVERSAS, INCLUSIVE DECORRENTE DE CONVÊNIO - SAÚDE				10.000,00	10.000,00
	Indenizações e Restituições				10.000,00	10.000,00



PORTAL DA TRANSPARENCIA
<http://cloud-it-solucoes.int.br/transparenciaMunicipal/download/56-20230107125114.pdf>
 assinado por: idUser 83

MUNICÍPIO DE CANHOTINHO

Rua Afonso Pena, 228 - centro - 55.400-000 - Canhotinho/PE

Usuário: Wedne Aires

Clave de Autenticação
1885-1202-489

Página
25 / 32

Anexo 6 da Lei Nº 4.320/64 - Programa de Trabalho

Valores em R\$ - Período: Orçamento/2015

Unidade Orçamentária	Fundo Municipal de Assistência Social	Projeto	Atividades	Total
Código	Especificação	Mão Orçamentária	Operação Especial	
	GOVERNO.			35.000,00
	Outros Serviços de Terceiros - Pessoa Física			388.000,00
B 122 801 2.90	MANUTENÇÃO DAS ATIVIDADES ADMINISTRATIVAS DO FPMAS			10.000,00
	Contratação por Tempo Determinado			215.000,00
	Vencimentos e Vantagens Fixas - Pessoal Civil			30.000,00
	Obrigações Patronais			1.000,00
	Despesas de Exercícios Anteriores			20.000,00
	Obrigações Fiscais			20.000,00
	Tributação - Civil			20.000,00
	Material de Consumo			20.000,00
	Outras Despesas de Pessoal decorrentes de Contratos de Terceirização			20.000,00
	Serviços de Consultoria			1.000,00
	Locação de Mão-de-Obra			5.000,00
	Outros Serviços de Terceiros - Pessoa Jurídica			40.000,00
	Obrigações Tributárias e Contribuições			1.000,00
	Despesas de Exercícios Anteriores			1.000,00
B 122 808 2.88	APOIO A ENTIDADES SEM FINS LUCRATIVOS			40.000,00
B 122 808 2.103	APOIO AS ENTIDADES SOCIAIS E SEM FINS LUCRATIVOS QUE ATUAM NO MUNICÍPIO.			40.000,00
	Subvenções Sociais			40.000,00
	INSTÂNCIA DE CONTROLE SOCIAL			10.000,00
	Manutenção das ações dos conselhos municipais vinculados à assistência social.			10.000,00
	Diárias - Civil			2.000,00
	Aluguel de Consumo			2.000,00
	Outros Serviços de Terceiros - Pessoa Física			3.000,00
	Outros Serviços de Terceiros - Pessoa Jurídica			3.000,00
	Assistência ao Idoso			10.000,00
B 241 802 2.91	SERVIÇOS DE CONVIVÊNCIA E FORTALECIMENTO DE VÍNCULO (IDOSOS)			10.000,00
	Material de Consumo			2.000,00
	Material, Bem ou Serviço para Distribuição Gratuita			1.000,00
	Outros Serviços de Terceiros - Pessoa Física			5.000,00
	Outros Serviços de Terceiros - Pessoa Jurídica			2.000,00
	Assistência ao Portador de Deficiência			10.000,00
B 242 802 2.92	FORTALECIMENTO DA REDE DE PROTEÇÃO SOCIAL BÁSICA			10.000,00
	MANUTENÇÃO DAS AÇÕES DE ATENÇÃO A PESSOA COM DEFICIÊNCIA			10.000,00
	Material de Consumo			2.000,00
	Material, Bem ou Serviço para Distribuição Gratuita			2.000,00
	Outros Serviços de Terceiros - Pessoa Física			2.000,00
	Outros Serviços de Terceiros - Pessoa Jurídica			2.000,00
	Outros Ações Preventivas e Respostas Rápidas			2.000,00
B 243 802 2.95	Assistência à Criança e ao Adolescente			266.000,00
	FORTALECIMENTO DA REDE DE PROTEÇÃO SOCIAL BÁSICA			186.000,00
	SERVIÇOS DE CONVIVÊNCIA E FORTALECIMENTO DE VÍNCULO (ORGANIZAÇÕES)			80.000,00



PORTAL DA TRANSPARENCIA
<http://cloud-it-solucoes.int.br/transparenciaMunicipal/download/56-20230107125114.pdf>
 assinado por: idUser 83

MUNICÍPIO DE CANHOTINHO

Rua Manoá Pereira, 228 - centro - 55.420-000 - Caracolândia/PE

Usuário: Sistema Ativos

Clave de Autenticação
1.605-1.032-689

Página
26 / 32

Anexo 6 da Lei Nº 4.320/64 - Programa de Trabalho

Unidade Orçamentária: 11004 - Fundo Municipal de Assistência Social		Valores em R\$ - Período: Orçamento/2015	
Código	Especificação	Não Orçamentária	Total
	Material de Consumo	4.000,00	4.000,00
3.1.90.20	Material, bem ou Serviço para Distribuição Gratuita	1.000,00	1.000,00
3.1.90.32	Outros Serviços de Terceiros - Pessoa Física	23.000,00	23.000,00
3.1.90.34	Outros Serviços de Terceiros - Pessoa Jurídica	2.000,00	2.000,00
3.1.90.39	SERVIÇOS DE CONVIVÊNCIA E FORTALECIMENTO DE VÍNCULO (ADOLESCENTES E JOVENS- PROJOVEM)	156.000,00	156.000,00
8 243 802 2.139	Contratação por Tempo Determinado	10.000,00	10.000,00
3.1.90.04	Material de Consumo	20.000,00	20.000,00
3.1.90.30	Material, bem ou Serviço para Distribuição Gratuita	2.000,00	2.000,00
3.1.90.32	Outros Serviços de Terceiros - Pessoa Física	120.000,00	120.000,00
3.1.90.36	Outros Serviços de Terceiros - Pessoa Jurídica	2.000,00	2.000,00
3.1.90.39	Outros Auxílios Financeiros e Passagens	2.000,00	2.000,00
3.1.90.48	APOIO AO CONSELHO TUTELAR	19.000,00	19.000,00
8 243 806	MANUTENÇÃO DAS AÇÕES DO CONSELHO TUTELAR	19.000,00	19.000,00
8 243 806 2.89	Outros Serviços de Terceiros - Pessoa Física	4.000,00	4.000,00
3.1.90.16	Outros Serviços de Terceiros - Pessoa Jurídica	15.000,00	15.000,00
3.1.90.19	PROGRAMA DE ERRADICAÇÃO DO TRABALHO INFANTIL - PETI	61.000,00	61.000,00
8 243 807	MANUTENÇÃO DAS AÇÕES VINCULADAS AO PROGRAMA DE ERRADICAÇÃO DO TRABALHO INFANTIL - PETI	61.000,00	61.000,00
8 243 807 2.93	Contratação por Tempo Determinado	15.000,00	15.000,00
3.1.90.20	Material de Consumo	11.000,00	11.000,00
3.1.90.30	Outros Serviços de Terceiros - Pessoa Física	20.000,00	20.000,00
3.1.90.36	Outros Serviços de Terceiros - Pessoa Jurídica	2.000,00	2.000,00
3.1.90.39	Assistência Comunitária	1.794.000,00	1.794.000,00
8 244	GESTÃO DA ASSISTÊNCIA SOCIAL	75.000,00	75.000,00
8 244 801	EXECUÇÃO DE OBRAS PARA ASSISTENCIA SOCIAL	75.000,00	75.000,00
8 244 801 1.10	Obras e Instalações	50.000,00	50.000,00
8 244 801 1.46	AQUISIÇÃO DE VEÍCULOS, MÓVEIS, MÁQUINAS E EQUIPAMENTOS DIVERSOS PARA OS PROGRAMAS SOCIAIS	25.000,00	25.000,00
8 244 801 1.46	Equipamentos e Material Permanente	25.000,00	25.000,00
4.4.90.52	FORTALECIMENTO DA REDE DE PROTEÇÃO SOCIAL BÁSICA	158.000,00	158.000,00
8 244 802	CENTRO DE REFERÊNCIA DE ASSISTÊNCIA SOCIAL - CRAS/PAIF	158.000,00	158.000,00
8 244 802 2.94	Contribuição por Tempo Determinado	15.000,00	15.000,00
3.1.90.04	Material de Consumo	36.000,00	36.000,00
3.1.90.16	Outros Serviços de Terceiros - Pessoa Física	105.000,00	105.000,00
3.1.90.36	Outros Serviços de Terceiros - Pessoa Jurídica	2.000,00	2.000,00
3.1.90.39	FORTALECIMENTO DA REDE DE PROTEÇÃO SOCIAL ESPECIAL	120.000,00	120.000,00
8 244 803	CREAS- CENTRO DE REFERÊNCIA ESPECIALIZADO DE ASSISTÊNCIA SOCIAL	120.000,00	120.000,00
8 244 803 2.96	Contribuição por Tempo Determinado	35.000,00	35.000,00
3.1.90.04	Material de Consumo	10.000,00	10.000,00
3.1.90.30	Material, bem ou Serviço para Distribuição Gratuita	2.000,00	2.000,00
3.1.90.32	Outros Serviços de Terceiros - Pessoa Física	60.000,00	60.000,00
3.1.90.36	Outros Serviços de Terceiros - Pessoa Jurídica	33.000,00	33.000,00
3.1.90.39	GESTÃO DO SISTEMA ÚNICO DE ASSISTÊNCIA SOCIAL - SUAS	201.000,00	201.000,00



PORTAL DA TRANSPARENCIA
<http://civildados.com.br/transparenciamunicipal/download/56-20230707125114.pdf>
 assinado por: idUser 83

MUNICÍPIO DE CANHOTINHO

Rua Alberto Peres, 238 - centro - 55.400-000 - Canhotinho/PE

Usuário: Wladna Alves

Chave de Autenticação
1005-1202-400

Página
26 / 32

Anexo 6 da Lei Nº 4.320/64 - Programa de Trabalho

Valores em R\$ - Período: Orçamento/2015

Código	Especificação	Não Orçamentária			Total
		Operação Especial	Projetos	Atividades	
3.1.90.95	Outros Benefícios Previdenciários do servidor ou do militar		60.000,00		60.000,00
99	Reserva de Contingência		1.103.000,00		1.103.000,00
99	Reserva de Contingência		1.103.000,00		1.103.000,00
99 999 902	MANUTENÇÃO DAS ATIVIDADES PREVIDENCIÁRIAS DO RPPS		1.103.000,00		1.103.000,00
99 999 902 2.157	Reserva do RPPS - FUNDO PREVIDENCIÁRIO		1.103.000,00		1.103.000,00
9.1.91.99	A. Omissivo		1.103.000,00		1.103.000,00
Total da Unidade Orçamentária			1.263.000,00		1.263.000,00
Total da Unidade Gestora			1.263.000,00		1.263.000,00

Unidade Gestora: 5 - Câmara Municipal de Vereadores de Canhotinho

Unidade Orçamentária: 1001 - Corpo Deliberativo e Sec. da Câmara

Código	Especificação	Não Orçamentária			Total
		Operação Especial	Projetos	Atividades	
1	Legislativo	10.000,00	350.000,00	2.370.000,00	2.730.000,00
1 31	Ação Legislativa	10.000,00	350.000,00	2.370.000,00	2.730.000,00
1 31 0	Operações Especiais	10.000,00			10.000,00
1 31 0 0.5	AMORTIZAÇÃO DE DIVIDAS CONTRATADAS JUNTO A OUTROS ÓRGÃOS PÚBLICOS, BEM COMO RESTITUIÇÃO DE VALORES, Inscricoes e Restitucões	10.000,00			10.000,00
3.1.90.93	Princípio do Dólo. Contratos Resgatado	5.000,00			5.000,00
4.4.90.71	Equipamentos e Material Permanente	5.000,00			5.000,00
1 31 101	GESTÃO ADMINISTRATIVA DO PODER LEGISLATIVO		350.000,00	2.370.000,00	2.720.000,00
1 31 101 1.101	REEQUIPAMENTO DA UNIDADE: AQUISIÇÃO DE MÓVEIS, MÁQUINAS E EQUIPAMENTOS		120.000,00		120.000,00
1 31 101 1.102	CONSTRUÇÃO, REFORMA E/OU AMPLIAÇÃO DO PRÉDIO DO PODER LEGISLATIVO.		150.000,00		150.000,00
1 31 101 1.103	AQUISIÇÃO DE VEÍCULOS PARA O PODER LEGISLATIVO.		60.000,00		60.000,00
1 31 101 1.104	AQUISIÇÃO DE EQUIPAMENTOS DE INFORMÁTICA, PERIFÉRICOS EM GERAL E PROGRAMAS PARA MELHORIA DO SERVIÇOS PÚBLICOS		60.000,00		60.000,00
4.4.90.52	Equipamentos e Material Permanente		20.000,00		20.000,00
1 31 101 2.2	DESPESA COM SUBSÍDIOS DOS VEREADORES		20.000,00		20.000,00
3.1.90.31	Tributários e Verbetes Fiscais - Pessoal Civil		792.000,00	792.000,00	792.000,00
1 31 101 2.3	CONCESSÃO DE DIÁRIAS PARA OS VEREADORES DO PODER LEGISLATIVO		30.000,00	30.000,00	30.000,00
3.1.90.14	Outros - Civil		30.000,00	30.000,00	30.000,00
1 31 101 2.104	CONTRATAÇÃO DE CONSULTORIAS E ACESSORIA TÉCNICAS E JURÍDICAS		150.000,00	150.000,00	150.000,00
3.1.90.35	Serviços de Consultoria		150.000,00	150.000,00	150.000,00
1 31 101 2.105	DESPESAS COM PASSAGENS E LOCOMOÇÃO		10.000,00	10.000,00	10.000,00
3.1.90.33	Passagens e Despesas com Locomoção		10.000,00	10.000,00	10.000,00
1 31 101 2.107	VERBAS INDENIZATÓRIAS PELO EXERCÍCIO DA PRESIDENCIA DO PODER LEGISLATIVO CONFORME LEI MUNICIPAL		72.000,00	72.000,00	72.000,00
3.1.90.93	Indenizações e Rescisões		72.000,00	72.000,00	72.000,00
1 31 101 2.108	RECOLHIMENTO DA CONTRIBUIÇÃO PREVIDENCIÁRIA PATRONAL		278.000,00	278.000,00	278.000,00
3.1.90.33	Obrigações Patronais		168.000,00	168.000,00	168.000,00
3.1.90.33	Obrigações Patronais		50.000,00	50.000,00	50.000,00
3.1.90.47	Obrigações Tributárias e Contribuições		40.000,00	40.000,00	40.000,00
1 31 101 2.109	DESPESAS COM CERIMONIAL E EVENTOS DO PODER LEGISLATIVO.		30.000,00	30.000,00	30.000,00



http://cloud.it-solucoes.int.br/transparenciaMunicipal/download/56-20230107125114.pdf
assinado por: idUser 83

PORTAL DA TRANSPARENCIA

MUNICÍPIO DE CANHOTINHO

Rua Afonso Pena, 226 - Centro - 55.420-000 - Canhotinho/ PE

Usuário: Wiedna Alves

Chave de Autenticação
2015-1202-009

Página
31 / 32

Anexo 6 da Lei Nº 4.320/64 - Programa de Trabalho

Valores em R\$ - Período: Orçamento/ 2015

Unidade Orçamentária	Código	Especificação	Não Orçamentária	Operação Especial	Projetos	Atividades	Total	
1.31.101.2.1001		Potencial de Consumo			10.000,00	10.000,00	10.000,00	
		Outros Serviços de Terceiros - Pessoa Física			10.000,00	10.000,00	10.000,00	
		Outros Serviços de Terceiros - Pessoa Jurídica			10.000,00	10.000,00	10.000,00	
		GESTÃO ADMINISTRATIVA DA UNIDADE			807.000,00	807.000,00	807.000,00	
		Vencimentos e Vantagens Fixas - Pessoal Civil	3.1.90.11			637.000,00	637.000,00	637.000,00
		Outras Despesas Variáveis - Pessoal Civil	3.1.90.26			5.000,00	5.000,00	5.000,00
		Díárias - Civil	3.1.90.74			36.000,00	36.000,00	36.000,00
		Material de Consumo	3.1.90.30			50.000,00	50.000,00	50.000,00
		Material, Bens de Serviço para Operação Gráfica	3.1.90.32			5.000,00	5.000,00	5.000,00
		Outros Serviços de Terceiros - Pessoa Física	3.1.90.36			50.000,00	50.000,00	50.000,00
1.31.101.2.1005		PAGAMENTO DE DESPESAS E OBRIGAÇÕES VINDAS DE EXERCÍCIOS ANTERIORES.			10.000,00	10.000,00	10.000,00	
		Despesas de Exercícios Anteriores	3.1.90.92		1.000,00	1.000,00	1.000,00	
1.31.101.2.1010		LOCAÇÃO E MANUTENÇÃO DE VEÍCULOS A SERVIÇO DA CÂMARA.			50.000,00	50.000,00	50.000,00	
		Despesas de Exercícios Anteriores	3.1.90.92		20.000,00	20.000,00	20.000,00	
1.31.101.2.1011		Material de Consumo			15.000,00	15.000,00	15.000,00	
		Outros Serviços de Terceiros - Pessoa Física	3.1.90.16		15.000,00	15.000,00	15.000,00	
		Outros Serviços de Terceiros - Pessoa Jurídica	3.1.90.36			15.000,00	15.000,00	
		DIVULGAÇÃO INSTITUCIONAL DO PODER LEGISLATIVO			15.000,00	15.000,00	15.000,00	
		Material de Consumo	3.1.90.30			5.000,00	5.000,00	
		Outros Serviços de Terceiros - Pessoa Física	3.1.90.36			5.000,00	5.000,00	
		Outros Serviços de Terceiros - Pessoa Jurídica	3.1.90.36			5.000,00	5.000,00	
		TREINAMENTO, CAPACITAÇÃO E QUALIFICAÇÃO DE AGENTES PÚBLICOS, INCLUSIVE ATRAVÉS DE CURSOS TECNOLÓGICOS, GRADUAÇÃO, ESPECIALIZAÇÃO, MESTRADO, DENTRE OUTROS.				40.000,00	40.000,00	40.000,00
		Outros Serviços de Terceiros - Pessoa Física	3.1.90.36			30.000,00	30.000,00	30.000,00
		Outros Serviços de Terceiros - Pessoa Jurídica	3.1.90.36			10.000,00	10.000,00	10.000,00
1.31.101.2.1015		MODERNIZAÇÃO ADMINISTRATIVA E INFORMATIZAÇÃO DOS PROCESSOS DA CÂMARA DE VEREDORES, INCLUSIVE CRIAÇÃO E MANUTENÇÃO DE PÁGINA DA CÂMARA DE VEREDORES NA INTERNET E PORTAL DA TRANSPARENCIA.			15.000,00	15.000,00	15.000,00	
		Serviços de Consultoria	3.1.90.31		15.000,00	15.000,00	15.000,00	
1.31.101.2.1016		Outros Serviços de Terceiros - Pessoa Física			15.000,00	15.000,00	15.000,00	
		Outros Serviços de Terceiros - Pessoa Jurídica	3.1.90.31		15.000,00	15.000,00	15.000,00	
		MANUTENÇÃO DO SISTEMA DE CONTROLE INTERNO NA CÂMARA DE VEREDORES.			41.000,00	41.000,00	41.000,00	
		Vencimentos e Vantagens Fixas - Pessoal Civil	3.1.90.11		20.000,00	20.000,00	20.000,00	
		Obrigações Patronais	3.1.90.13		5.000,00	5.000,00	5.000,00	
		Obrigações Patronais	3.1.91.13		1.000,00	1.000,00	1.000,00	
		Material de Consumo	3.1.90.30		5.000,00	5.000,00	5.000,00	
		Outros Serviços de Terceiros - Pessoa Física	3.1.90.36		5.000,00	5.000,00	5.000,00	
		Outros Serviços de Terceiros - Pessoa Jurídica	3.1.90.36		5.000,00	5.000,00	5.000,00	
		Total da Unidade Orçamentária			10.000,00	350.000,00	2.370.000,00	2.730.000,00
Total da Unidade Gestora			10.000,00	350.000,00	2.370.000,00	2.730.000,00		

Unidade Gestora:

6 - Instituto de Previdência do Município de Canhotinho - IPREC



PORTAL DA TRANSPARENCIA
<http://cloud-it-solucoes.int.br/transparenciamunicipal/download/56-20230707125114.pdf>
 assinado por: idUser 83

MUNICÍPIO DE CANHOTINHO

Rua Alberto Pires, 208 - centro - 55.430-000 - Canhotinho/PE

Usuário: Wladimir Alves

Chave de Autenticação
1865-1202-889

Página
31 / 33

Anexo 6 da Lei Nº 4.320/64 - Programa de Trabalho

Valores em R\$ - Período: Orçamento/2015

Unidade Orçamentária: 10001 - Instituto de Previdência do Município de Canhotinho - FUNDO FINANCEIRO	Coluna 1	Coluna 2	Coluna 3	Coluna 4	Coluna 5	Coluna 6	Coluna 7	Coluna 8	Coluna 9
Código	Especificação	Não Orçamentária	Operação Especial	Projetos	Atividades	Total			
4	Administração			15.000,00	155.800,00	170.800,00			
4 122	Administração Geral			15.000,00	155.800,00	170.800,00			
4 122 901	GESTÃO ADMINISTRATIVA DO RPPS			15.000,00	155.800,00	170.800,00			
4 122 901 1.55	Execução de Obras, Aquisição de Imóveis, Móveis, Máquinas e Equipamentos Diversos - FUNDO FINANCEIRO			15.000,00	155.800,00	15.000,00			
	4.4.90.51			5.000,00		5.000,00			
	4.4.90.52			5.000,00		5.000,00			
	4.4.90.53			5.000,00		5.000,00			
4 122 901 2.150	Gestão Administrativa do RPPS - FUNDO FINANCEIRO			155.800,00		155.800,00			
	3.1.90.04			5.000,00		5.000,00			
	3.1.90.05			5.000,00		5.000,00			
	3.1.90.11			50.000,00		50.000,00			
	3.1.90.13			5.000,00		5.000,00			
	3.1.91.13			5.000,00		5.000,00			
	3.3.90.14			10.000,00		10.000,00			
	3.3.90.30			5.000,00		5.000,00			
	3.3.90.33			5.000,00		5.000,00			
	3.3.90.35			25.000,00		25.000,00			
	3.3.90.36			10.000,00		10.000,00			
	3.3.90.39			20.000,00		20.000,00			
	3.3.90.47			5.000,00		5.000,00			
	3.3.90.52			5.000,00		5.000,00			
9	Previdência Social								
9 272	Previdência do Regime Estatutário								
9 272 902	MANUTENÇÃO DAS ATIVIDADES PREVIDENCIÁRIAS DO RPPS								
9 272 902 2.151	Manutenção das Atividades Previdenciárias - FUNDO FINANCEIRO								
	3.1.90.11								
	3.1.90.13								
	3.1.90.35								
	3.1.90.32								
9 272 902 2.156	Manutenção das Atividades Previdenciárias - FUNDO FINANCEIRO (MUNICÍPIO)								
	3.1.90.91								
28	Encargos Especiais								
28 843	Serviço de Dívida Interna								
28 843 902	MANUTENÇÃO DAS ATIVIDADES PREVIDENCIÁRIAS DO RPPS								
28 843 902 0.1	Precatórios e Sentenças Judiciais - FUNDO FINANCEIRO								
	3.1.90.91								
	3.3.90.91								
28 843 902 0.7	AMORTIZAÇÃO DE DÍVIDA PÚBLICAS								
	4.4.90.71								
28 846	Outros Encargos Especiais								
28 846 902	MANUTENÇÃO DAS ATIVIDADES PREVIDENCIÁRIAS DO RPPS								
28 846 902 2.152	Indenizações e Restituições - FUNDO FINANCEIRO								

14.200,00
 14.200,00
 14.200,00
 9.200,00
 5.000,00
 4.200,00
 5.000,00
 5.000,00
 10.000,00
 10.000,00
 10.000,00



assinado por: idUser: 83
<http://ctouid:it-solucoes:im:br:transparenciaMunicipal/download/56-20230407125144.pdf>

MUNICÍPIO DE CANHOTINHO

Rua Álvaro Pente, 200 - Centro - 55.428-000 - Canhotinho/PE

Usuário: Wladna Alves

Chave de Autenticação
1865-1202-489

Página
31 / 32

Anexo 6 da Lei Nº 4.320/64 - Programa de Trabalho

Valores em R\$ - Período: Orçamento/2015

Unidade Orçamentária: 10001 - Instituto de Previdência do Município de Canhotinho - FUNDO FINANCEIRO

Código	Especificação	Não Orçamentária	Operação Especial	Projetos	Atividades	Total
1.1.90.14	Inserções e Realizações Temporárias		14.200,00	15.000,00	4.820.800,00	4.850.000,00
2.3.90.33	Inserções e Realizações		14.200,00	15.000,00	4.820.800,00	4.850.000,00
	TOTAL da Unidade Orçamentária		14.200,00	15.000,00	4.820.800,00	4.850.000,00
	Total da Unidade Gestora		14.200,00	15.000,00	4.820.800,00	4.850.000,00
	TOTAL GERAL		1.561.200,00	7.311.000,00	46.748.800,00	55.641.000,00

Entidades Cooperadas: Prefeitura Municipal de Canhotinho, Fundo Municipal de Saúde de Canhotinho, Fundo Municipal de Assistência Social de Canhotinho, Instituto de Previdência do Município de Canhotinho - IPREC
 - Fundo Prop, Câmara Municipal de Vereadores de Canhotinho, Instituto de Previdência do Município de Canhotinho - INPEC



PORTAL DA TRANSPARENCIA
<http://portal.transparencia.munic.gov.br>
 assinado por: idUser 83

MUNICÍPIO DE CANHOTINHO

Rua Afonso Pena, 226 - Centro - 55.425-000 - Cotuipe/PE

Usuário: Wens Aires
 Chave de Autenticação
 1811-596-787
 Página
 2 / 4

Anexo 7 da Lei Nº 4.320/64 - Programa de Trabalho de Governo - Demonstrativo de Funções, Subfunções e Programas por Projetos e Atividades

Código	Especificação	Valores em R\$ - Período: Orçamento/2015				
		Não Orçamentária	Operação Especial	Projetos	Atividades	Total
9 272 992	Previdência do Regime Estatutário			4.796.640,00	4.796.640,00	4.796.640,00
10	MANUTENÇÃO DAS ATIVIDADES PREVIDENCIÁRIAS DO RPPS			4.796.640,00	4.796.640,00	4.796.640,00
10 122	Saúde					
10 122 1005	Administração Geral			1.846.000,00	1.846.000,00	1.846.000,00
10 122 1006	GESTÃO ADMINISTRATIVA DA SAÚDE E QUALIFICAÇÃO DA GESTÃO DO SUS			80.000,00	80.000,00	80.000,00
10 301	CONSELHO MUNICIPAL DE SAÚDE			80.000,00	80.000,00	80.000,00
10 301 1001	Atenção Básica			20.000,00	20.000,00	20.000,00
10 302	ATENÇÃO BÁSICA A SAÚDE DA POPULAÇÃO			1.546.000,00	1.546.000,00	1.546.000,00
10 302 1002	Assistência Hospitalar e Ambulatorial			1.546.000,00	1.546.000,00	1.546.000,00
10 303	ASSISTÊNCIA DE MÉDIA E ALTA COMPLEXIDADE HOSPITALAR E AMBULATORIAL			200.000,00	200.000,00	200.000,00
10 303 1003	Suprimento Farmacêutico e Terapêutico			200.000,00	200.000,00	200.000,00
10 304	ASSISTÊNCIA FARMACÊUTICA			5.000,00	5.000,00	5.000,00
10 304 1004	Vigilância Sanitária			5.000,00	5.000,00	5.000,00
10 305	VIGILÂNCIA EM SAÚDE			15.000,00	15.000,00	15.000,00
10 305 1004	Vigilância Epidemiológica			15.000,00	15.000,00	15.000,00
12	VIGILÂNCIA EM SAÚDE			15.000,00	15.000,00	15.000,00
12 306	Educação			1.536.000,00	1.536.000,00	1.536.000,00
12 306 1209	Alimentação e Nutrição			471.000,00	471.000,00	471.000,00
12 361	ALIMENTAÇÃO ESCOLAR			471.000,00	471.000,00	471.000,00
12 361 1201	E ensino Fundamental			14.336.760,00	14.336.760,00	14.336.760,00
12 361 1202	GESTÃO DAS ATIVIDADES-MEIO DA EDUCAÇÃO BÁSICA			770.000,00	770.000,00	770.000,00
12 361 1203	TRANSPORTE ESCOLAR DE QUALIDADE			160.000,00	160.000,00	160.000,00
12 361 1204	DIREITO DEBIDO NA ESCOLA (PRODE)			391.000,00	391.000,00	391.000,00
12 361 1205	EDUCAÇÃO BÁSICA DE QUALIDADE			669.000,00	669.000,00	669.000,00
12 362	APOIO ÀS INSTITUIÇÕES EDUCACIONAIS SEM FINS LUCRATIVOS			24.000,00	24.000,00	24.000,00
12 362 1202	E ensino Médio			13.242.760,00	13.242.760,00	13.242.760,00
12 363	TRANSPORTE ESCOLAR DE QUALIDADE			10.000,00	10.000,00	10.000,00
12 363 1213	Ensino Profissional			10.000,00	10.000,00	10.000,00
12 365	ENSINO TÉCNICO PROFISSIONALIZANTE			10.000,00	10.000,00	10.000,00
12 365 1204	Educação Infantil			10.000,00	10.000,00	10.000,00
12 365 1207	EDUCAÇÃO BÁSICA DE QUALIDADE			756.000,00	756.000,00	756.000,00
12 366	CRECHE E PROTEÇÃO			40.000,00	40.000,00	40.000,00
12 366 1204	Educação de Jovens e Adultos			716.000,00	716.000,00	716.000,00
12 366 1208	EDUCAÇÃO BÁSICA DE QUALIDADE			65.000,00	65.000,00	65.000,00
13	JOVENS E ADULTOS ALFABETIZADOS			41.000,00	41.000,00	41.000,00
13 122	Cultura			24.000,00	24.000,00	24.000,00
13 122 1301	Administração Geral			15.000,00	15.000,00	15.000,00
13 392	GESTÃO DA SECRETARIA DE CULTURA, TURISMO E DESPORTO			5.000,00	5.000,00	5.000,00
13 392 1301	Difusão Cultural			5.000,00	5.000,00	5.000,00
13 392 1303	GESTÃO DA SECRETARIA DE CULTURA, TURISMO E DESPORTO			10.000,00	10.000,00	10.000,00
15	AÇÕES CULTURAIS			10.000,00	10.000,00	10.000,00
15 122	Urbanismo			651.000,00	651.000,00	651.000,00
15 122 1501	Administração Geral			115.000,00	115.000,00	115.000,00
15 451	GESTÃO ADMINISTRATIVA DA SECRETARIA DE INFRAESTRUTURA E SERVIÇOS URBANOS			2.178.000,00	2.178.000,00	2.178.000,00
15 451 1502	Infra-Estrutura Urbana			115.000,00	115.000,00	115.000,00
15 451 1504	INFRAESTRUTURA URBANA			531.000,00	531.000,00	531.000,00
15 451 1504	INFRAESTRUTURA URBANA			421.000,00	421.000,00	421.000,00
15 452	Serviços Urbanos			110.000,00	110.000,00	110.000,00
				5.000,00	5.000,00	5.000,00
				422.000,00	422.000,00	422.000,00



http://cloud.it-solucoes.int.br/transparenciaMunicipal/download/56-20230107125114.pdf
 assinado por: idUser 83

PORTAL DA TRANSPARENCIA

MUNICÍPIO DE CANHOTINHO

Rua Afonso Pena, 226 - centro - 55.420-000 - Cachoeira de Fz

Usuário: Wladimir Alves

Chave de Autenticação
1021-5448-707

Página
7 / 4

Anexo 7 da Lei Nº 4.320/64 - Programa de Trabalho de Governo - Demonstrativo de Funções, Subfunções e Programas por Projetos e Atividades

Código	Especificação	Valores em R\$ - Período: Orçamento / 2013			Total
		Não Orçamentária	Operação Especial	Atividades	
15	452 1503 MODERNIZAÇÃO DOS SERVIÇOS PÚBLICOS	5.000,00	422.000,00	427.000,00	
16	Habituação	210.000,00		210.000,00	
16	Habituação Urbana	210.000,00		210.000,00	
16	HABITAÇÃO POPULAR	210.000,00		210.000,00	
17	Saneamento	807.000,00	15.000,00	822.000,00	
17	511 Saneamento Básico Rural	587.000,00		587.000,00	
17	511 1701 SANEAMENTO RURAL SIMPLIFICADO	587.000,00		587.000,00	
17	512 Saneamento Básico Urbano	10.000,00	15.000,00	25.000,00	
17	512 1702 SANEAMENTO URBANO	10.000,00	15.000,00	25.000,00	
17	544 Recursos Hídricos	210.000,00		210.000,00	
17	545 AMPLIAÇÃO DE RECURSOS HÍDRICOS	210.000,00		210.000,00	
18	Gestão Ambiental	430.000,00		430.000,00	
18	541 Preservação e Conservação Ambiental	430.000,00		430.000,00	
18	541 1801 RECLAMAGEM E TRATAMENTO DE RESÍDUOS SÓLIDOS	430.000,00		430.000,00	
20	Agricultura	345.000,00	944.000,00	1.289.000,00	
20	122 Administração Geral	5.000,00	527.000,00	532.000,00	
20	122 2001 GESTÃO DA SECRETARIA DE AGRICULTURA E DESENVOLVIMENTO ECONÔMICO	5.000,00	527.000,00	532.000,00	
20	605 Abastecimento	320.000,00	31.000,00	351.000,00	
20	605 2002 ABASTECIMENTO DE QUALIDADE	320.000,00	31.000,00	351.000,00	
20	606 Extensão Rural	20.000,00	386.000,00	406.000,00	
20	606 2003 DESENVOLVIMENTO RURAL	20.000,00	386.000,00	406.000,00	
22	Indústria	10.000,00	10.000,00	20.000,00	
22	199 Promoção Industrial	10.000,00		10.000,00	
22	661 199 2201 INFRA ESTRUTURA INDUSTRIAL	10.000,00		10.000,00	
22	662 Produção Industrial		10.000,00	10.000,00	
22	662 2201 INFRA ESTRUTURA INDUSTRIAL		10.000,00	10.000,00	
23	Comércio e Serviços	16.000,00		16.000,00	
23	691 Promoção Comercial	16.000,00		16.000,00	
23	691 1302 POLO ESTAÇÃO CULTURAL	16.000,00		16.000,00	
23	695 Turismo	6.000,00		6.000,00	
23	695 2301 PROMOÇÃO DO TURISMO	6.000,00		6.000,00	
25	Energia	10.000,00	15.000,00	25.000,00	
25	752 Energia Elétrica	10.000,00	15.000,00	25.000,00	
25	752 2501 ELETRIFICAÇÃO RURAL E ILUMINAÇÃO PÚBLICA	10.000,00	15.000,00	25.000,00	
26	Transporte	720.000,00	225.000,00	945.000,00	
26	781 Transporte Rodoviário	720.000,00	225.000,00	945.000,00	
26	781 2601 AMPLIAÇÃO DE TERMINAIS RODoviÁRIOS E SINALIZAÇÃO URBANA	720.000,00	225.000,00	945.000,00	
26	781 2602 RODOVIAS E ESTRADAS VICINAIS	710.000,00	15.000,00	725.000,00	
27	Desporto e Lazer	101.000,00	139.000,00	240.000,00	
27	122 Administração Geral	129.000,00	129.000,00	258.000,00	
27	122 2701 PROMOÇÃO DO DESPORTO E LAZER	129.000,00	129.000,00	258.000,00	
27	812 Desporto Comunitário	101.000,00		101.000,00	
27	812 2701 PROMOÇÃO DO DESPORTO E LAZER	101.000,00		101.000,00	
27	812 2702 DESPORTO AMADOR	101.000,00		101.000,00	
28	Encargos Especiais	10.000,00	10.000,00	20.000,00	
28	843 Serviço da Dívida Interna	10.000,00		10.000,00	
28	843 0 Operações Especiais	10.000,00		10.000,00	
28	843 902 MANUTENÇÃO DAS ATIVIDADES PREVIDENCIÁRIAS DO RPPS	1.561.200,00	1.475.200,00	3.036.400,00	
		1.475.200,00	1.461.000,00	2.936.200,00	
		14.200,00		14.200,00	



PORTAL DA TRANSPARENCIA
<http://cloud.it-solucoes.int.br/transparenciaMunicipal/download/56-20230707125114.pdf>
 assinado por: idUser 83

MUNICÍPIO DE CANHOTINHO

Rua Afonso Pena, 228 - centro - 55.420-000 - Canhotinho/ PE

Inscrição: Wecma Alves

Chave de Autenticação
1123-5446-217

Página
4 / 4

Anexo 7 da Lei Nº 4.320/64 - Programa de Trabalho de Governo - Demonstrativo de Funções, Subfunções e Programas por Projetos e Atividades

Código	Especificação	Valores em R\$ - Período: Orçamento/ 2015			Total
		Não Orçamentária	Operação Especial	Projetos	
28 846	Outros Encargos Especiais		86.000,00		86.000,00
28 846 0	Operações Especiais		86.000,00		86.000,00
28 846 902	MANUTENÇÃO DAS ATIVIDADES PREVIDENCIÁRIAS DO RPPS			10.000,00	10.000,00
99	Reserva de Contingência			1.103.000,00	1.103.000,00
99 999	Reserva de Contingência			1.103.000,00	1.103.000,00
99 999 902	MANUTENÇÃO DAS ATIVIDADES PREVIDENCIÁRIAS DO RPPS			1.103.000,00	1.103.000,00
Total		1.581.200,00	7.311.000,00	46.748.800,00	55.641.000,00
TOTAL GERAL		1.581.200,00	7.311.000,00	46.748.800,00	55.641.000,00

Entidades Comissárias: Prefeitura Municipal de Canhotinho, Fundo Municipal de Saúde de Canhotinho, Fundo Municipal de Assistência Social de Canhotinho, Instituto de Previdência do Município de Canhotinho - IPREIC
 - Fundo Prev, Câmara Municipal de Vereadores de Canhotinho, Instituto de Previdência do Município de Canhotinho - IPREIC



assinado por: idUser 83

MUNICÍPIO DE CANHOTINHO

Rua Manoel Pires, 228 - Centro - 55.435-000 - Carnéubim/ PE

PORTAL DA TRANSPARENCIA

<http://cloud-it-solucoes.int.br/transparenciamunicipal/download/56-20230107125114.pdf>

Usuário: Wefny Alves

Chave de Autenticação
1799-1159-035

Página
1 / 4

Anexo 8 da Lei Nº 4.320/64 - Demonstrativo da Despesa por Funções, Subfunções e Programas, Conforme o Vínculo com os Recursos

Código	Especificação	Valores em R\$ - Período: Orçamento/2015		
		Ordinário	Vinculado	Total
1	Legislativa			
1 31	Ação Legislativa	2.730.000,00		2.730.000,00
1 31 0	Operações Especiais	2.730.000,00		2.730.000,00
1 31 101	GESTÃO ADMINISTRATIVA DO PODER LEGISLATIVO	10.000,00		10.000,00
4	Administração	2.720.000,00		2.720.000,00
4 122	Administração Geral	4.864.160,00	150.000,00	5.014.160,00
4 122 401	GESTÃO SUPERIOR DO MUNICÍPIO	4.367.160,00	150.000,00	4.517.160,00
4 122 402	GESTÃO DA SECRETARIA DE ADMINISTRAÇÃO	580.000,00		580.000,00
4 122 403	GESTÃO DA SECRETARIA DE PLANEJAMENTO E GOVERNO	2.950.000,00	150.000,00	3.100.000,00
4 122 405	APERFEIÇOAMENTO E MODERNIZAÇÃO ADMINISTRATIVA MUNICIPAL	167.000,00		167.000,00
4 122 408	APOIO À INSTITUIÇÕES SEM FINS LUCRATIVOS	190.000,00		190.000,00
4 122 409	CONSORCIOS E COOPERAÇÕES TÉCNICO-FINANCEIRAS COM OUTROS ENTES FEDERADOS	10.000,00		10.000,00
4 122 901	GESTÃO ADMINISTRATIVA DO RPPS	10.000,00		10.000,00
4 122 2001	GESTÃO DA SECRETARIA DE AGRICULTURA E DESENVOLVIMENTO ECONÔMICO	209.160,00		209.160,00
4 123	Administração Financeira	261.000,00		261.000,00
4 123 0	Operações Especiais	355.000,00		355.000,00
4 123 404	GESTÃO DA SECRETARIA DE FINANÇAS	10.000,00		10.000,00
4 124	Controle Interno	63.000,00		63.000,00
4 124 405	PROGRAMA MUNICIPAL DE CONTROLE INTERNO	63.000,00		63.000,00
4 131	Comunicação Social	345.000,00		345.000,00
4 131 407	COMUNICAÇÃO INSTITUCIONAL E CERIMONIAL	79.000,00		79.000,00
5	Segurança Pública	79.000,00		79.000,00
5 182	Defesa Civil	10.000,00		10.000,00
5 182 501	PARCERIA EM SEGURANÇA E DEFESA CIVIL	10.000,00		10.000,00
8	Assistência Social		547.000,00	2.831.000,00
8 122	Administração Geral	2.284.000,00		2.284.000,00
8 122 801	GESTÃO DA ASSISTÊNCIA SOCIAL	583.000,00		583.000,00
8 122 808	APOIO A ENTIDADES SEM FINS LUCRATIVOS	533.000,00		533.000,00
8 122 809	INSTÂNCIA DE CONTROLE SOCIAL	40.000,00		40.000,00
8 241	Assistência ao Idoso	10.000,00		10.000,00
8 241 802	FORTALECIMENTO DA REDE DE PROTEÇÃO SOCIAL BÁSICA	4.000,00	6.000,00	10.000,00
8 242	Assistência ao Portador de Deficiência	4.000,00	6.000,00	10.000,00
8 242 802	FORTALECIMENTO DA REDE DE PROTEÇÃO SOCIAL BÁSICA	10.000,00		10.000,00
8 243	Assistência à Criança e ao Adolescente	10.000,00		10.000,00
8 243 802	FORTALECIMENTO DA REDE DE PROTEÇÃO SOCIAL BÁSICA	147.000,00		147.000,00
8 243 806	APOIO AO CONSELHO TUTELAR	57.000,00		57.000,00
8 243 807	PROGRAMA DE ERADICAÇÃO DO TRABALHO INFANTIL - PETI	82.000,00		82.000,00
8 244	Assistência Comunitária	8.000,00		8.000,00
8 244 801	GESTÃO DA ASSISTÊNCIA SOCIAL	1.510.000,00	399.000,00	1.869.000,00
8 244 802	FORTALECIMENTO DA REDE DE PROTEÇÃO SOCIAL BÁSICA	50.000,00	25.000,00	75.000,00
8 244 803	FORTALECIMENTO DA REDE DE PROTEÇÃO SOCIAL ESPECIAL	62.000,00	96.000,00	158.000,00
8 244 804	GESTÃO DO SISTEMA ÚNICO DE ASSISTÊNCIA SOCIAL - SUAS	51.000,00	69.000,00	120.000,00
8 244 810	ASSISTÊNCIA SOCIAL GERAL	32.000,00	169.000,00	201.000,00
8 306	Alimentação e Nutrição	1.315.000,00		1.315.000,00
8 306 902	FORTALECIMENTO DA REDE DE PROTEÇÃO SOCIAL BÁSICA	10.000,00		10.000,00
8 333	Empregabilidade	10.000,00		10.000,00
8 333 905	REQUALIFICAÇÃO PROFISSIONAL E EMPREGABILIDADE - ACESSUAS	20.000,00		20.000,00
9	Previdência Social	20.000,00	4.796.640,00	4.796.640,00



http://cloud-it-solucoes.int.br/transparenciaMunicipal/download/56-202030707125114.pdf
 assinado por: idUser 83

MUNICÍPIO DE CANHOTINHO

Rua Afonso Pena, 228 - Centro - 55.425-000 - Cantanhota/PE

PORTAL DA TRANSPARENCIA

Usuário: Wedson Alvoa

Chave de Autenticação: 2795-1158-036

Página: 2 / 4

Anexo 8 da Lei Nº 4.320/64 - Demonstrativo da Despesa por Funções, Subfunções e Programas, Conforme o Vínculo com os Recursos

		Valores em R\$ - Período: Orçamento/ 2015		
Código	Especificação	Ordinário	Vinculado	Total
9 272	Previdência do Regime Estatutário		4.796.640,00	4.796.640,00
9 272 902	MANUTENÇÃO DAS ATIVIDADES PREVIDENCIÁRIAS DO RPPS		4.796.640,00	4.796.640,00
10	Saúde		6.604.000,00	11.777.200,00
10 122	Administração Geral	5.173.200,00		5.173.200,00
10 122 1005	GESTÃO ADMINISTRATIVA DA SAÚDE E QUALIFICAÇÃO DA GESTÃO DO SUS	3.313.200,00	33.000,00	3.346.200,00
10 122 1006	CONSELHO MUNICIPAL DE SAÚDE	3.309.200,00	17.000,00	3.326.200,00
10 301	Atenção Básica	4.000,00	16.000,00	20.000,00
10 301 1001	ATENÇÃO BÁSICA A SAÚDE DA POPULAÇÃO	500.000,00	5.001.000,00	5.501.000,00
10 302	Assistência Hospitalar e Ambulatorial	500.000,00	5.001.000,00	5.501.000,00
10 302 1002	ASSISTÊNCIA DE MÉDIA E ALTA COMPLEXIDADE HOSPITALAR E AMBULATORIAL	1.121.000,00	1.092.000,00	2.213.000,00
10 303	Suprimento Farmacêutico e Terapêutico	1.121.000,00	1.092.000,00	2.213.000,00
10 303 1003	ASSISTÊNCIA FARMACÊUTICA	69.000,00	230.000,00	299.000,00
10 304	Vigilância Sanitária	69.000,00	230.000,00	299.000,00
10 304 1004	VIGILÂNCIA EM SAÚDE	21.000,00	31.000,00	52.000,00
10 305	Vigilância Epidemiológica	21.000,00	31.000,00	52.000,00
10 305 1004	VIGILÂNCIA EM SAÚDE	149.000,00	217.000,00	366.000,00
12	Educação	149.000,00	217.000,00	366.000,00
12 306	Alimentação e Nutrição	2.125.760,00	15.112.000,00	17.237.760,00
12 306 1209	ALIMENTAÇÃO ESCOLAR	170.000,00	301.000,00	471.000,00
12 361	E ensino Fundamental	170.000,00	301.000,00	471.000,00
12 361 1201	GESTÃO DAS ATIVIDADES-MEIO DA EDUCAÇÃO BÁSICA	1.805.760,00	13.301.000,00	15.106.760,00
12 361 1202	TRANSPORTE ESCOLAR DE QUALIDADE	451.000,00	100.000,00	551.000,00
12 361 1203	DINHEIRO DIRETO NA ESCOLA (PDDE)	405.000,00	264.000,00	669.000,00
12 361 1204	EDUCAÇÃO BÁSICA DE QUALIDADE	939.760,00	24.000,00	963.760,00
12 361 1205	APOIO ÀS INSTITUIÇÕES EDUCACIONAIS SEM FINS LUCRATIVOS	10.000,00		10.000,00
12 362	E ensino Médio	10.000,00		10.000,00
12 362 1202	TRANSPORTE ESCOLAR DE QUALIDADE		10.000,00	10.000,00
12 363	E ensino Profissional		10.000,00	10.000,00
12 363 1213	ENSINO TÉCNICO PROFISSIONALIZANTE	10.000,00		10.000,00
12 365	Educação Infantil	1.459.000,00		1.459.000,00
12 365 1204	EDUCAÇÃO BÁSICA DE QUALIDADE	10.000,00		10.000,00
12 365 1207	CRECHE E PROINFÂNCIA	793.000,00		793.000,00
12 366	Educação de Jovens e Adultos	50.000,00	666.000,00	716.000,00
12 366 1204	EDUCAÇÃO BÁSICA DE QUALIDADE	24.000,00	41.000,00	65.000,00
12 366 1208	JOVENS E ADULTOS ALFABETIZADOS	24.000,00	41.000,00	65.000,00
13	Cultura	24.000,00		24.000,00
13 122	Administração Geral	925.040,00	382.000,00	1.307.040,00
13 122 1301	GESTÃO DA SECRETARIA DE CULTURA, TURISMO E DESPORTO	5.000,00		5.000,00
13 392	Difusão Cultural	5.000,00		5.000,00
13 392 1301	GESTÃO DA SECRETARIA DE CULTURA, TURISMO E DESPORTO	920.040,00	382.000,00	1.302.040,00
13 392 1303	AÇÕES CULTURAIS	218.000,00		218.000,00
15	Urbanismo	702.040,00	382.000,00	1.084.040,00
15 122	Administração Geral	2.766.000,00	500.000,00	3.266.000,00
15 122 1501	GESTÃO ADMINISTRATIVA DA SECRETARIA DE INFRAESTRUTURA E SERVIÇOS URBANOS	2.193.000,00	100.000,00	2.293.000,00
15 451	Infra-Estrutura Urbana	2.193.000,00	100.000,00	2.293.000,00
15 451 1502	INFRAESTRUTURA URBANA	146.000,00	400.000,00	546.000,00
15 451 1504	INFRAESTRUTURA URBANA	136.000,00	300.000,00	436.000,00
15 452	Serviços Urbanos	10.000,00	100.000,00	110.000,00
15 452 452	Serviços Urbanos	427.000,00		427.000,00



http://portaltransparencia.municpal/download/56-20230407125144.pdf
 assinado por: idUser 83

MUNICÍPIO DE CANHOTINHO

Rua Alameda Peres, 228 - Castro - 55.470-000 - Caracolândia, PE

PORTAL DA TRANSPARENCIA

Usuário: Wladimir Alves

Chave de Autenticação: 2776-138-235

Página: 3 / 4

Anexo 8 da Lei Nº 4.320/64 - Demonstrativo da Despesa por Funções, Subfunções e Programas, Conforme o Vínculo com os Recursos

Código	Especificação	Valores em R\$ - Período: Orçamento/2015		Total
		Ordinário	Vinculado	
15 452 1503	MODERNIZAÇÃO DOS SERVIÇOS PÚBLICOS	427.000,00		427.000,00
16	Habituação	10.000,00	200.000,00	210.000,00
16 482	Habituação Urbana	10.000,00	200.000,00	210.000,00
16 482 1601	HABITUAÇÃO POPULAR	10.000,00	200.000,00	210.000,00
17	Saneamento	45.000,00	777.000,00	822.000,00
17 511	Saneamento Básico Rural	10.000,00	577.000,00	587.000,00
17 511 1701	SANEAMENTO RURAL SIMPLIFICADO	10.000,00	577.000,00	587.000,00
17 512	Saneamento Básico Urbano	10.000,00		25.000,00
17 512 1702	SANEAMENTO URBANO	25.000,00		25.000,00
17 544	Recursos Hídricos	25.000,00		25.000,00
17 544 1703	AMPLIAÇÃO DE RECURSOS HÍDRICOS	30.000,00	200.000,00	230.000,00
18	Gestão Ambiental	30.000,00	200.000,00	230.000,00
18 541	Preservação e Conservação Ambiental	30.000,00	200.000,00	230.000,00
18 541 1801	RECICLAGEM E TRATAMENTO DE RESÍDUOS SÓLIDOS	30.000,00	200.000,00	230.000,00
20	Agricultura	1.289.000,00	400.000,00	1.689.000,00
20 122	Administração Geral	532.000,00		532.000,00
20 122 2001	GESTÃO DA SECRETARIA DE AGRICULTURA E DESENVOLVIMENTO ECONÔMICO	532.000,00		532.000,00
20 605	Abastecimento	351.000,00		351.000,00
20 605 2002	ABASTECIMENTO DE QUALIDADE	351.000,00		351.000,00
20 606	Extensão Rural	406.000,00		406.000,00
20 606 2003	DESENVOLVIMENTO RURAL	406.000,00		406.000,00
22	Indústria	20.000,00		20.000,00
22 691	Promoção Industrial	10.000,00		10.000,00
22 691 2201	INFRA ESTRUTURA INDUSTRIAL	10.000,00		10.000,00
22 692	Produção Industrial	10.000,00		10.000,00
22 692 2201	INFRA ESTRUTURA INDUSTRIAL	10.000,00		10.000,00
23	Comércio e Serviços	16.000,00		16.000,00
23 691	Promoção Comercial	10.000,00		10.000,00
23 691 1302	POLO ESTAÇÃO CULTURAL	10.000,00		10.000,00
23 695	Turismo	6.000,00		6.000,00
23 695 2301	PROMOÇÃO DO TURISMO	6.000,00		6.000,00
25	Energia	25.000,00		25.000,00
25 752	Energia Elétrica	25.000,00		25.000,00
25 752 2501	ELETRIFICAÇÃO RURAL E ILUMINAÇÃO PÚBLICA	25.000,00		25.000,00
26	Transporte	945.000,00	91.000,00	1.036.000,00
26 782	Transporte Rodoviário	945.000,00		945.000,00
26 782 2601	AMPLIAÇÃO DE TERMINAIS RODoviÁRIOS E SINALIZAÇÃO URBANA	220.000,00		220.000,00
26 782 2602	RODOVIAS E ESTRADAS VICINAIS	725.000,00		725.000,00
27	Desporto e Lazer	149.000,00	91.000,00	240.000,00
27 122	Administração Geral	129.000,00		129.000,00
27 122 2701	PROMOÇÃO DO DESPORTO E LAZER	129.000,00		129.000,00
27 812	Desporto Comunitário	20.000,00	91.000,00	111.000,00
27 812 2701	PROMOÇÃO DO DESPORTO E LAZER	10.000,00	91.000,00	101.000,00
27 812 2702	DESPORTO AMADOR	10.000,00		10.000,00
28	Energias Especiais	1.540.000,00	31.200,00	1.571.200,00
28 843	Serviço da Dívida Interna	1.466.000,00	9.200,00	1.475.200,00
28 843 0	Operações Especiais	1.461.000,00		1.461.000,00
28 843 902	MANUTENÇÃO DAS ATIVIDADES PREVIDENCIÁRIAS DO RPPS	5.000,00	9.200,00	14.200,00



assinado por: idUser 83

http://portal-transparencia.municpal/download/56-20230107125114.pdf

PORTAL DA TRANSPARENCIA

MUNICÍPIO DE CANHOTINHO

Rua Abaeté Para, 228 - centro - 55.435-000 - Canhotinho/ PE

Usuário: Wedna Alves

Chave de Autenticação
1870-8438-090

Página
1 / 12

Anexo 9 da Lei Nº 4.320/64 - Demonstrativo da Despesa por Órgãos e Funções

Órgão	Unidade Orçamentária	Legislativa	Judiciária	Essencial à Justiça	Administração	Defesa Nacional
1000	1001 - Poder Legislativo	2.730.000,00			722.000,00	
2000	2001 - Corpo Deliberativo e Sec. da Câmara	2.730.000,00			640.000,00	
	2002 - Gabinete do Prefeito				63.000,00	
	2001 - Gabinete do Prefeito				19.000,00	
	2002 - Coordenadoria Geral de Controle Interno				167.000,00	
	2003 - Procuradoria Municipal				150.000,00	
3000	3000 - Secretaria de Planejamento e Governo				17.000,00	
	3001 - Gabinete do Secretário - Planejamento e Governo				3.300.000,00	
	3002 - Departamento de Transporte e Comunicação				532.000,00	
4000	4000 - Secretaria de Administração				2.588.000,00	
	4001 - Gabinete do Secretário - Administração				164.000,00	
	4002 - Departamento de Administração Geral				16.000,00	
	4003 - Departamento de Recursos Humanos				355.000,00	
	4004 - Departamento de Material, Patrimônio e Arquivo				182.000,00	
5000	5000 - Secretaria de Finanças				58.000,00	
	5001 - Gabinete do Secretário - Finanças				115.000,00	
	5002 - Departamento de Administração Financeira					
	5003 - Departamento de Administração Tributária					
6000	6000 - Secretaria de Esportes, Cultura, Turismo, Emprego e Juventude.					
	6001 - Departamento de Cultura					
	6002 - Departamento de Esporte e Lazer					
7000	7000 - Secretaria de Infra-Estrutura e Serviços Urbanos					
	7001 - Gabinete do Secretário - Infra-Estrutura e Serviços Urbanos					
	7002 - Departamento de Serviços Públicos					
	7003 - Departamento de Obras e Urbanismo					
	7004 - Departamento de Saneamento e Meio Ambiente					
	7005 - Fundo de Desenvolvimento Municipal - FEM					
8000	8000 - Secretaria de Agricultura e Desenvolvimento Econômico					
	8001 - Gabinete do Secretário - Agricultura e Desenvolvimento Econômico				261.000,00	
	8002 - Departamento de Indústria e Comércio					
	8003 - Departamento de Desenvolvimento Rural				261.000,00	
	8004 - Departamento de Abastecimento					
9000	9000 - Secretaria de Educação					
	9001 - Gabinete do Secretário					
	9002 - Departamento de Desenvolvimento do Ensino					
	9003 - FUNDEB - Fundo de Manutenção e Desenvolvimento do Ensino Fundamental					
10000	10000 - Instituto de Previdência do Município de Canhotinho - FUNDO FINANCEIRO					
	10001 - Instituto de Previdência do Município de Canhotinho - FUNDO FINANCEIRO					
11000	11000 - Secretaria de Assistência Social					
	11001 - Gabinete do Secretário					
	11002 - Departamento de Ação Social					
	11003 - Departamento de Ação Comunitária					
	11004 - Fundo Municipal de Assistência Social					
	11005 - Fundo Municipal da Criança e do Adolescente.					
12000	12000 - Secretaria de Saúde					
	12001 - Fundo Municipal de Saúde					
14000	14000 - Instituto de Previdência do Município de Canhotinho - FUNDO PREVIDENCIÁRIO					
	14401 - Instituto de Previdência do Município de Canhotinho - FUNDO PREVIDENCIÁRIO					
					170.800,00	
					170.800,00	
						38.360,00
						38.360,00



PORTAL DA TRANSPARENCIA
<http://cloud-it-solucoes.int.br/transparenciaMunicipal/download/56-20230107125114.pdf>
assinado por: idUser 83

MUNICÍPIO DE CANHOTINHO

Rua Afonso Pena, 278 - Centro - CEP: 55.425-000 - Canhotinho/PE



Usuário: Wadna Alves

Chave de Autenticação
1F75-423-280

Página
2 / 22

Anexo 9 da Lei N° 4.320/64 - Demonstrativo da Despesa por Órgãos e Funções

Valores em R\$ - Período: Orçamento/2015

Total 2.730.000,00

5.014.160,00

Handwritten signature



http://cloud.it-solicoes.int.br/transparenciaMunicipal/download/56-20230107125114.pdf
 assinado por: idUser 83

PORTAL DA TRANSPARENCIA

MUNICÍPIO DE CANHOTINHO

Rua Alberto Reis, 228 - CENTRO - 55.400-000 - Canhotinho/PE

Matrícula: Wacina Alves

Chave de Autenticação
1679-9438-050

Página
3 / 12

Anexo 9 da Lei Nº 4.320/64 - Demonstrativo da Despesa por Órgãos e Funções

Órgão	Unidade Orçamentária	Valores em R\$ - Período: Orçamento/2015				
		Segurança Pública	Relações Exteriores	Assistência Social	Previdência Social	Saúde
1000	Poder Legislativo					
1001	Corpo Deliberativo e Sec. da Câmara	10.000,00				
2000	Gabinete do Prefeito	10.000,00				
2101	Gabinete do Prefeito					
2102	Coordenadoria Geral de Controle Interno					
2103	Procuradoria Municipal					
3000	Secretaria de Planejamento e Governo					
3001	Gabinete do Secretário - Planejamento e Governo					
3002	Departamento de Transporte e Comunicação					
4000	Secretaria de Administração					
4001	Gabinete do Secretário - Administração					
4002	Departamento de Administração Geral					
4003	Departamento de Recursos Humanos					
4004	Departamento de Material, Patrimônio e Arquivo					
5000	Secretaria de Finanças					
5001	Gabinete do Secretário - Finanças					
5002	Departamento de Administração Financeira					
5003	Departamento de Administração Tributária					
6000	Secretaria de Esportes, Cultura, Turismo, Emprego e Juventude.					
6001	Departamento de Cultura					
6002	Departamento de Esporte e Lazer					
7000	Secretaria de Infra-Estrutura e Serviços Urbanos					
7001	Gabinete do Secretário - Infra-Estrutura e Serviços Urbanos					
7002	Departamento de Serviços Públicos					
7003	Departamento de Obras e Urbanismo					
7004	Departamento de Saneamento e Meio Ambiente					
7005	Fundo de Desenvolvimento Municipal - FEM					
8000	Secretaria de Agricultura e Desenvolvimento Econômico					
8001	Gabinete do Secretário - Agricultura e Desenvolvimento Econômico					
8002	Departamento de Indústria e Comércio					
8003	Departamento de Desenvolvimento Rural					
8004	Departamento de Abastecimento					
9000	Secretaria de Educação					
9001	Gabinete do Secretário - Educação					
9002	Departamento de Desenvolvimento do Ensino					
9003	FUNDEB - Fundo de Manutenção e Desenvolvimento do Ensino Fundamental					
10000	Instituto de Previdência do Município de Canhotinho - FUNDO FINANCEIRO					
10001	Instituto de Previdência do Município de Canhotinho - FUNDO FINANCEIRO					
11000	Secretaria de Assistência Social					
11001	Gabinete do Secretário					
11002	Departamento de Ação Social					
11003	Departamento de Ação Comunitária					
11004	Fundo Municipal de Assistência Social					
11005	Fundo Municipal da Criança e do Adolescente.					
12000	Secretaria de Saúde					
12001	Fundo Municipal de Saúde					
14000	Instituto de Previdência do Município de Canhotinho - FUNDO PREVIDENCIÁRIO					
14401	Instituto de Previdência do Município de Canhotinho - FUNDO PREVIDENCIÁRIO					
				2.831.000,00		
				15.000,00		
				15.000,00		
				15.000,00		
				2.668.000,00		
				118.000,00		
					4.655.000,00	
					4.655.000,00	
						11.777.200,00
						11.777.200,00
						1.41.640,00
						1.41.640,00



<http://cibouid-it-solucoes.int.br/transparenciaMunicipal/download/56-20230107125114.pdf>
assinado por: idUser 83

MUNICÍPIO DE CANHOTINHO

RUA ALEXANDRE PESSA, 228 - CENTRO - 55.920-000 - CANHOTINHO/PE

PORTAL DA TRANSPARENCIA

Localidade: Weidna Alves

Chave de Autenticação
1875-8628-086

Página
4 / 12

Anexo 9 da Lei Nº 4.320/64 - Demonstrativo da Despesa por Órgãos e Funções

Valores em R\$ - Período: Orçamento/2015	
2.831.000,00	4.796.640,00
10.000,00	11.777.200,00
Total	



assinado por: idUser 83

http://cloud-it-solucoes.inf.br/transparenciaMunicipal/download/56-20230107125114.pdf

MUNICÍPIO DE CANHOTINHO

Rua Afonso Pena, 228 - centro - 55.400-000 - Carlinhos/PE

PORTAL DA TRANSPARENCIA

Usuário: Wredna Alves

Cause de Autenticação

1879-9408-00

Página

3 | 12

Anexo 9 da Lei Nº 4.320/64 - Demonstrativo da Despesa por Órgãos e Funções

Valores em R\$ - Período: Orçamento/2015

Órgão	Unidade Orçamentária	Trabalho	Educação	Cultura	Direitos da Cidadania	Urbanismo
1000 - Poder Legislativo	1001 - Corpo Deliberativo e Sec. da Câmara					
2000 - Gabinete do Prefeito	2001 - Gabinete do Prefeito					
	2002 - Coordenadoria Geral de Controle Interno					
	2003 - Procuradoria Municipal					
3000 - Secretaria de Planejamento e Governo	3001 - Gabinete do Secretário - Planejamento e Governo					
	3002 - Departamento de Transporte e Comunicação					
4000 - Secretaria de Administração	4001 - Gabinete do Secretário - Administração					
	4002 - Departamento de Administração Geral					
	4003 - Departamento de Recursos Humanos					
	4004 - Departamento de Material, Patrimônio e Arquivo					
5000 - Secretaria de Finanças	5001 - Gabinete do Secretário - Finanças					
	5002 - Departamento de Administração Financeira					
	5003 - Departamento de Administração Tributária					
6000 - Secretaria de Esportes, Cultura, Turismo, Emprego e Juventude.	6001 - Departamento de Cultura			1.307.040,00		
	6002 - Departamento de Esporte e Lazer			1.307.040,00		
7000 - Secretaria de Infra-Estrutura e Serviços Urbanos	7001 - Gabinete do Secretário - Infra-Estrutura e Serviços Urbanos					
	7002 - Departamento de Serviços Públicos					
	7003 - Departamento de Obras e Urbanismo					
	7004 - Departamento de Saneamento e Meio Ambiente					
	7005 - Fundo de Desenvolvimento Municipal - FEM					
8000 - Secretaria de Agricultura e Desenvolvimento Econômico	8001 - Gabinete do Secretário - Agricultura e Desenvolvimento Econômico					
	8002 - Departamento de Indústria e Comércio					
	8003 - Departamento de Desenvolvimento Rural					
	8004 - Departamento de Abastecimento					
9000 - Secretaria de Educação	9001 - Gabinete do Secretário - Educação		17.237.760,00			
	9002 - Departamento de Desenvolvimento do Ensino		280.000,00			
	9003 - FUNDEB - Fundo de Manutenção e Desenvolvimento do Ensino Fundamental		3.921.760,00			
10000 - Instituto de Previdência do Município de Carhotinho - FUNDO FINANCEIRO	10001 - Instituto de Previdência do Município de Carhotinho - FUNDO FINANCEIRO		13.036.000,00			
11000 - Secretaria de Assistência Social	11001 - Gabinete do Secretário					
	11002 - Departamento de Ação Social					
	11003 - Departamento de Ação Comunitária					
	11004 - Fundo Municipal de Assistência Social					
	11005 - Fundo Municipal da Criança e do Adolescente.					
12000 - Secretaria de Saúde	12001 - Fundo Municipal de Saúde					
14000 - Instituto de Previdência do Município de Carhotinho - FUNDO PREVIDENCIÁRIO	14001 - Instituto de Previdência do Município de Carhotinho - FUNDO PREVIDENCIÁRIO					
						3.266.000,00
						566.000,00
						1.199.000,00
						1.460.000,00
						41.000,00



assinado por: idUser 83
<http://portal.transparencia.munic.gov.br/transparenciaMunicipal/download/56-20230107125114.pdf>

MUNICÍPIO DE CANHOTINHO

Rua Almirante Paes, 228 - centro - 55.430-000 - Canhotinho/ PE

Usuário: Wedes Alves

Chave de Autenticação
879-8428-000

Página
7 / 12

Anexo 9 da Lei Nº 4.320/64 - Demonstrativo da Despesa por Órgãos e Funções

Valores em R\$ - Período: Orçamento/2015

Órgão	Unidade Orçamentária	Habituação	Saneamento	Gestão Ambiental	Ciência e Tecnologia	Agricultura
1000 - Poder Legislativo	1001 - Corpo Deliberativo e Sec. da Câmara					
2000 - Gabinete do Prefeito	2001 - Gabinete do Prefeito					
3000 - Secretaria de Planejamento e Governo	3001 - Gabinete do Secretário - Planejamento e Governo					
4000 - Secretaria de Administração	4001 - Gabinete do Secretário - Administração					
5000 - Secretaria de Finanças	5001 - Gabinete do Secretário - Finanças					
6000 - Secretaria de Esportes, Cultura, Turismo, Emprego e Juventude	6001 - Departamento de Cultura	210.000,00	822.000,00	430.000,00		300.000,00
7000 - Secretaria de Infra-Estrutura e Serviços Urbanos	7001 - Gabinete do Secretário - Infra-Estrutura e Serviços Urbanos					
8000 - Secretaria de Agricultura e Desenvolvimento Econômico	8001 - Gabinete do Secretário - Agricultura e Desenvolvimento Econômico					
9000 - Secretaria de Educação	9001 - Gabinete do Secretário - Educação					
10000 - Instituto de Previdência do Município de Canhotinho - FUNDO FINANCEIRO	10001 - Instituto de Previdência do Município de Canhotinho - FUNDO FINANCEIRO	210.000,00	612.000,00	430.000,00		300.000,00
11000 - Secretaria de Assistência Social	11001 - Gabinete do Secretário					
12000 - Secretaria de Saúde	12001 - Fundo Municipal de Saúde					
14000 - Instituto de Previdência do Município de Canhotinho - FUNDO PREVIDENCIÁRIO	14001 - Instituto de Previdência do Município de Canhotinho - FUNDO PREVIDENCIÁRIO					



PORTAL DA TRANSPARENCIA
<http://cloud-it-solucoes.inf.br/transparenciaMunicipal/download/56-20230107125114.pdf>
assinado por: idUser 83

MUNICÍPIO DE CANHOTINHO

Rua Alberto Pires, 238 - Centro - 55.410-000 - Cachoeirinha/PE



Usuário: Wladimir Alves

Chave de Autenticação
1879-8428-000

Página
3 / 12

Anexo 9 da Lei Nº 4.320/64 - Demonstrativo da Despesa por Órgãos e Funções

Total	210.000,00	822.000,00	430.000,00	Valores em R\$ - Período: Orçamento/2015	1.289.000,00
-------	------------	------------	------------	--	--------------

Handwritten signature



http://cloud-it-solucoes.inf.br/transparenciamunicipal/download/56-20230107125114.pdf
 assinado por: idUser 83

MUNICÍPIO DE CANHOTINHO

Rua Afonso Pena, 228 - centro - 55.420-000 - Canhotinho/PE

Usuário: Wedne Alves

Chave de Autenticação
3879-8028-281

Página
9 / 12

Anexo 9 da Lei Nº 4.320/64 - Demonstrativo da Despesa por Órgãos e Funções

Órgão	Unidade Orçamentária	Organização Agrária	Indústria	Comércio e Serviços	Comunicações	Energia
1000 - Poder Legislativo	1001 - Corpo Deliberativo e Sec. da Câmara					
2000 -	2001 - Gabinete do Prefeito					
	2002 - Coordenadoria Geral de Controle Interno					
	2003 - Procuradoria Municipal					
3000 -	3001 - Secretaria de Planejamento e Governo					
	3002 - Gabinete do Secretário - Planejamento e Governo					
	3002 - Departamento de Transporte e Comunicação					
4000 -	4000 - Secretaria de Administração					
	4001 - Gabinete do Secretário - Administração					
	4002 - Departamento de Administração Geral					
	4003 - Departamento de Recursos Humanos					
	4004 - Departamento de Material, Patrimônio e Arquivo					
5000 -	5000 - Secretaria de Finanças					
	5001 - Gabinete do Secretário - Finanças					
	5002 - Departamento de Administração Financeira					
	5003 - Departamento de Administração Tributária			16.000,00		25.000,00
6000 -	6000 - Secretaria de Esportes, Cultura, Turismo, Emprego e Juventude.			16.000,00		25.000,00
	6001 - Departamento de Cultura					
	6002 - Departamento de Esporte e Lazer					
7000 -	7000 - Secretaria de Infra-Estrutura e Serviços Urbanos					
	7001 - Gabinete do Secretário - Infra-Estrutura e Serviços Urbanos					
	7002 - Departamento de Serviços Públicos					
	7003 - Departamento de Obras e Urbanismo					
	7004 - Departamento de Saneamento e Meio Ambiente					
	7005 - Fundo de Desenvolvimento Municipal - FEM					
8000 -	8000 - Secretaria de Agricultura e Desenvolvimento Econômico					
	8001 - Gabinete do Secretário - Agricultura e Desenvolvimento Econômico					
	8002 - Departamento de Indústria e Comércio					
	8003 - Departamento de Desenvolvimento Rural					
	8004 - Departamento de Abastecimento					
9000 -	9000 - Secretaria de Educação					
	9001 - Gabinete do Secretário - Educação					
	9002 - Departamento de Desenvolvimento do Ensino					
	9003 - FUNDEB - Fundo de Manutenção e Desenvolvimento do Ensino Fundamental					
10000 -	10000 - Instituto de Previdência do Município de Canhotinho - FUNDO FINANCEIRO					
	10001 - Instituto de Previdência do Município de Canhotinho - FUNDO FINANCEIRO					
11000 -	11000 - Secretaria de Assistência Social					
	11001 - Gabinete do Secretário					
	11002 - Departamento de Ação Social					
	11003 - Departamento de Ação Comunitária					
	11004 - Fundo Municipal de Assistência Social					
	11005 - Fundo Municipal da Criança e do Adolescente.					
12000 -	12000 - Secretaria de Saúde					
	12001 - Fundo Municipal de Saúde					
14000 -	14000 - Instituto de Previdência do Município de Canhotinho - FUNDO PREVIDENCIÁRIO					
	14001 - Instituto de Previdência do Município de Canhotinho - FUNDO PREVIDENCIÁRIO					

(Handwritten signature)

MUNICÍPIO DE CANHOTINHO

Rua Afonso Pena, 228 - Centro - 55.405-002 - Caracolândia / PE

PORTAL DA TRANSPARENCIA

<http://cloud-it-solucoes.int.br/transparenciaMunicipal/download/56-20230107125144.pdf>
assinado por: idUser 83



Usuário: Wladia Alves

Chave de Autenticação
375-648-180

Página
10 / 12

Anexo 9 da Lei Nº 4.320/64 - Demonstrativo da Despesa por Órgãos e Funções

Valores em R\$ - Período: Orçamento/2015	
Total	25.000,00
	16.000,00
	20.000,00

Handwritten signature



http://cloud-it-solucoes.inf.br/transparenciaMunicipal/download/56-20230107125144.pdf
 assinado por: idUser 83

MUNICÍPIO DE CANHOTINHO

Rua Afonso Pena, 238 - centro - 55.430-000 - Caruaru/PE

PORTAL DA TRANSPARENCIA

Usuário: Wechs Alves

Chave de Autenticação
1879-8138-810

Página
11 / 12

Anexo 9 da Lei Nº 4.320/64 - Demonstrativo da Despesa por Órgãos e Funções

Órgão	Unidade Orçamentária	Valores em R\$ - Período: Orçamento/2015				
		Transporte	Desporto e Lazer	Encargos Especiais	Reserva de Contingência	Total
1000 - Poder Legislativo	1001 - Corpo Deliberativo e Sec. da Câmara					2.730.000,00
2000 - Gabinete do Prefeito	2001 - Gabinete do Prefeito					2.730.000,00
	2002 - Coordenadoria Geral de Controle Interno					732.000,00
	2003 - Procuradoria Municipal					650.000,00
3000 - Secretaria de Planejamento e Governo	3001 - Gabinete do Secretário - Planejamento e Governo	35.000,00				35.000,00
4000 - Secretaria de Administração	4002 - Departamento de Transporte e Comunicação	35.000,00				35.000,00
	4001 - Gabinete do Secretário - Administração					19.000,00
	4003 - Departamento de Administração Geral					202.000,00
	4004 - Departamento de Recursos Humanos					150.000,00
	4005 - Departamento de Material, Patrimônio e Arquivo					52.000,00
5000 - Secretaria de Finanças	5001 - Gabinete do Secretário - Finanças					3.300.000,00
	5002 - Departamento de Administração Financeira					532.000,00
	5003 - Departamento de Administração Tributária					2.588.000,00
6000 - Secretaria de Esportes, Cultura, Turismo, Emprego e Juventude	6001 - Departamento de Cultura					164.000,00
	6002 - Departamento de Esporte e Lazer	240.000,00				16.000,00
7000 - Secretaria de Infra-Estrutura e Serviços Urbanos	7001 - Gabinete do Secretário - Infra-Estrutura e Serviços Urbanos					3.826.000,00
	7002 - Departamento de Serviços Públicos					182.000,00
	7003 - Departamento de Saneamento e Meio Ambiente					1.529.000,00
	7004 - Departamento de Desenvolvimento Municipal - FEM					115.000,00
	7005 - Secretaria de Agricultura e Desenvolvimento Econômico					1.563.040,00
8000 - Secretaria de Educação	8001 - Gabinete do Secretário - Indústria e Comércio					1.323.040,00
	8002 - Departamento de Desenvolvimento Rural					5.963.000,00
	8003 - Departamento de Abastecimento					1.434.000,00
	8004 - Departamento de Educação					281.000,00
	8005 - Gabinete do Secretário - Educação					406.000,00
	8006 - Departamento de Desenvolvimento do Ensino					285.000,00
	8007 - FUNDEB - Fundo de Manutenção e Desenvolvimento do Ensino Fundamental					17.237.760,00
10000 - Instituto de Previdência do Município de Carhotinho - FUNDO FINANCEIRO	10001 - Instituto de Previdência do Município de Carhotinho - FUNDO FINANCEIRO					280.000,00
	11000 - Secretaria de Assistência Social					3.921.760,00
	11001 - Gabinete do Secretário					13.036.000,00
	11002 - Departamento de Ação Social					4.850.000,00
	11003 - Departamento de Ação Comunitária					4.850.000,00
	11004 - Fundo Municipal de Assistência Social					2.835.000,00
	11005 - Fundo Municipal da Criança e do Adolescente					15.000,00
12000 - Secretaria de Saúde	12001 - Fundo Municipal de Saúde					15.000,00
14000 - Instituto de Previdência do Município de Carhotinho - FUNDO PREVIDENCIÁRIO	14401 - Instituto de Previdência do Município de Carhotinho - FUNDO PREVIDENCIÁRIO					15.000,00
						2.672.000,00
						118.000,00
						11.849.200,00
						11.849.200,00
						1.283.000,00
						1.283.000,00



PORTAL DA TRANSPARENCIA
<http://cloud:it-solucoes.inf.br/transparenciaMunicipal/download/56-20230107125144.pdf>
 assinado por: idUser 83

MUNICÍPIO DE CANHOTINHO

Rua Afonso Pena, 238 - centro - 55.426-000 - Canhotinho/PE

Usuário: Wefra Alves

Chave de Autenticação
5879-6400-080

Página
12 / 12

Anexo 9 da Lei N° 4.320/64 - Demonstrativo da Despesa por Órgãos e Funções

Valores em R\$ - Período: Orçamento/2015	
Total	945.000,00
	240.000,00
	1.571.200,00
	1.103.000,00
	55.641.000,00

Resumo

Total das Funções
TOTAL GERAL
 55.641.000,00
 55.641.000,00

Entidades Consolidadas: Prefeitura Municipal de Canhotinho, Fundo Municipal de Saúde de Canhotinho, Fundo Municipal de Assistência Social de Canhotinho, Instituto de Previdência do Município de Canhotinho - IPAC - Fundo Rev., Órgão Municipal de Vereadores de Canhotinho, Instituto de Previdência do Município de Canhotinho - IPAC



assinado por: idUser=83

PORTAL DA TRANSPARENCIA

Prefeitura Municipal de Canhotinho
 Rua Afonso Pena, 128 - centro - 55.439-000 - Canhotinho/ PE



http://cloud.it-solucoes.int.br/transparenciaMunicipal/download/56-2020300707145145.pdf

Usuário: Wedina Alves
 Chave de Autenticação
 1855-7411-542

Página
 1 / 59

Demonstrativo de Compatibilidade entre PPA e LOA

Ação	Subfunção	Programa	Função	Unidade Gestora:	Unidade Orçamentária:	Valor global					Total
						2014	2015	2016	2017	2017	
				1 - Prefeitura Municipal de Canhotinho		30.729,710,00	32.093,800,00	37.135,245,36	40.477,417,28	140.436,172,64	
				4 - Administração	2001 - Gabinete do Prefeito	812.000,00	650.000,00	959.162,60	1.056.387,26	3.487.549,86	
				122 - Administração Geral		602.000,00	640.000,00	957.227,10	1.043.377,56	3.442.604,66	
				401 - GESTÃO SUPERIOR DO MUNICÍPIO		733.000,00	561.000,00	874.872,15	953.610,66	3.122.462,81	
				1.2 - AQUISIÇÃO DE VEÍCULOS, MÓVEIS, MÁQUINAS E EQUIPAMENTOS,		733.000,00	561.000,00	874.872,15	953.610,66	3.122.462,81	
				1 - 4.4.90.52.00		50.000,00	10.000,00	59.577,50	65.048,48	184.725,98	
				1 - Recursos Próprios - 0.1.00		50.000,00	10.000,00	59.577,50	65.048,48	184.725,98	
				2.5 - MANUTENÇÃO DAS ATIVIDADES GERAIS DO GABINETE DO PREFEITO E		683.000,00	551.000,00	815.194,85	888.562,18	2.937.756,83	
				2 - 3.1.90.04.00		5.000,00	5.000,00	5.967,75	6.504,85	22.472,60	
				1 - Recursos Próprios - 0.1.00		5.000,00	5.000,00	5.967,75	6.504,85	22.472,60	
				324 - 3.1.90.11.00		370.000,00	300.000,00	441.613,50	481.358,72	1.592.972,22	
				1 - Recursos Próprios - 0.1.00		370.000,00	300.000,00	441.613,50	481.358,72	1.592.972,22	
				325 - 3.1.90.13.00		75.000,00	60.000,00	89.516,25	97.572,71	322.088,96	
				1 - Recursos Próprios - 0.1.00		75.000,00	60.000,00	89.516,25	97.572,71	322.088,96	
				326 - 3.1.90.16.00		6.000,00	40.000,00	7.161,30	7.805,82	60.967,12	
				1 - Recursos Próprios - 0.1.00		6.000,00	40.000,00	7.161,30	7.805,82	60.967,12	
				327 - 3.1.91.13.00		12.000,00	20.000,00	14.322,60	15.611,63	61.934,23	
				1 - Recursos Próprios - 0.1.00		12.000,00	20.000,00	14.322,60	15.611,63	61.934,23	
				342 - 3.3.90.14.00		17.000,00	50.000,00	20.290,35	22.116,48	109.406,83	
				1 - Recursos Próprios - 0.1.00		17.000,00	50.000,00	20.290,35	22.116,48	109.406,83	
				346 - 3.3.90.30.00		83.000,00	50.000,00	99.064,65	107.980,47	340.045,12	
				1 - Recursos Próprios - 0.1.00		83.000,00	50.000,00	99.064,65	107.980,47	340.045,12	
				352 - 3.3.90.33.00		90.000,00	1.000,00	107.419,50	117.087,26	315.506,76	
				1 - Recursos Próprios - 0.1.00		90.000,00	1.000,00	107.419,50	117.087,26	315.506,76	
				358 - 3.3.90.34.00		5.000,00	5.000,00	5.967,75	6.504,85	22.472,60	
				1 - Recursos Próprios - 0.1.00		5.000,00	5.000,00	5.967,75	6.504,85	22.472,60	
				356 - 3.3.90.36.00		1.000,00	1.000,00	1.193,55	1.300,97	4.494,52	
				1 - Recursos Próprios - 0.1.00		1.000,00	1.000,00	1.193,55	1.300,97	4.494,52	
				360 - 3.3.90.39.00		18.000,00	18.000,00	21.483,90	23.417,45	80.901,35	
				1 - Recursos Próprios - 0.1.00		18.000,00	18.000,00	21.483,90	23.417,45	80.901,35	
				362 - 3.3.90.47.00		1.000,00	1.000,00	1.193,55	1.300,97	4.494,52	
				1 - Recursos Próprios - 0.1.00		1.000,00	1.000,00	1.193,55	1.300,97	4.494,52	
				131 - Comunicação Social		69.000,00	79.000,00	82.354,95	89.766,90	320.121,85	
				407 - COMUNICAÇÃO INSTITUCIONAL E CERIMONIAL		69.000,00	79.000,00	82.354,95	89.766,90	320.121,85	
				2.6 - REALIZAÇÃO DE ATIVIDADES DE DIVULGAÇÃO INSTITUCIONAL E		69.000,00	79.000,00	82.354,95	89.766,90	320.121,85	
				174 - 3.3.90.36.00		9.000,00	9.000,00	10.741,95	11.708,73	40.450,68	
				1 - Recursos Próprios - 0.1.00		9.000,00	9.000,00	10.741,95	11.708,73	40.450,68	

Assinatura



assinado por: idUser=89

<http://cloud.it.solucoes.int.br/transparenciaMunicipal/download/56-2003300e128714.pdf>

PORTAL DA TRANSPARENCIA

Prefeitura Municipal de Carnotinho

Rua Afonso Pena, 208 - centro - 55.420-001 - Carnotinho/ PE

Usuário: Wedna Aires

Clave de Autenticação
1803-7401-542Página
2 / 19**Demonstrativo de Compatibilidade entre PPA e LOA**

		PPA 2014 - 2017 - Valores em R\$					Total
		2014	2015	2016	2017		
Valor global							
1 - Recursos Próprios - 0.1.00		9.000,00	6.000,00	10.700,00	11.788,73	49.490,00	
374 - 3.3.90.39.00		60.000,00	70.000,00	71.613,00	78.058,17	279.671,17	
1 - Recursos Próprios - 0.1.00		60.000,00	70.000,00	71.613,00	78.058,17	279.671,17	
Função:	6 - Segurança Pública	0,00	10.000,00	10.000,00	11.935,50	44.945,20	
Subfunção:	182 - Defesa Civil	0,00	10.000,00	10.000,00	11.935,50	44.945,20	
Programa:	501 - PARCERIA EM SEGURANÇA E DEFESA CIVIL	0,00	10.000,00	10.000,00	11.935,50	44.945,20	
Ação:	2.148 - MANUTENÇÃO DAS AÇÕES VINCULADAS AO PROGRAMA DE COOPERAÇÃO	0,00	10.000,00	10.000,00	11.935,50	44.945,20	
175 - 3.3.90.30.00		3.000,00	2.000,00	3.580,65	3.902,91	12.483,56	
1 - Recursos Próprios - 0.1.00		3.000,00	2.000,00	3.580,65	3.902,91	12.483,56	
403 - 3.3.90.36.00		3.000,00	3.000,00	3.580,65	3.902,91	13.483,56	
1 - Recursos Próprios - 0.1.00		3.000,00	3.000,00	3.580,65	3.902,91	13.483,56	
406 - 3.3.90.39.00		4.000,00	5.000,00	4.774,20	5.203,88	18.978,08	
1 - Recursos Próprios - 0.1.00		4.000,00	5.000,00	4.774,20	5.203,88	18.978,08	
Unidade Orçamentária: 2002 - Coordenadoria Geral de Controle Interno		55.000,00	63.000,00	65.645,25	71.553,33	255.198,58	
Função:	4 - Administração	0,00	63.000,00	65.645,25	71.553,33	255.198,58	
Subfunção:	124 - Controle Interno	0,00	63.000,00	65.645,25	71.553,33	255.198,58	
Programa:	406 - PROGRAMA MUNICIPAL DE CONTROLE INTERNO	0,00	63.000,00	65.645,25	71.553,33	255.198,58	
Ação:	2.7 - IMPLANTAÇÃO DE AÇÕES DE CONTROLE INTERNO E MANUTENÇÃO DO	0,00	63.000,00	65.645,25	71.553,33	255.198,58	
173 - 3.1.90.04.00		5.000,00	5.000,00	5.967,75	6.504,85	22.472,60	
1 - Recursos Próprios - 0.1.00		5.000,00	5.000,00	5.967,75	6.504,85	22.472,60	
417 - 3.1.90.11.00		40.000,00	40.000,00	47.742,00	52.038,78	179.780,78	
1 - Recursos Próprios - 0.1.00		40.000,00	40.000,00	47.742,00	52.038,78	179.780,78	
429 - 3.1.90.13.00		1.000,00	9.000,00	1.193,55	1.300,97	12.494,52	
1 - Recursos Próprios - 0.1.00		1.000,00	9.000,00	1.193,55	1.300,97	12.494,52	
432 - 3.1.91.13.00		1.000,00	4.000,00	1.193,55	1.300,97	7.494,52	
1 - Recursos Próprios - 0.1.00		1.000,00	4.000,00	1.193,55	1.300,97	7.494,52	
433 - 3.3.90.14.00		5.000,00	2.000,00	5.967,75	6.504,85	19.472,60	
1 - Recursos Próprios - 0.1.00		5.000,00	2.000,00	5.967,75	6.504,85	19.472,60	
435 - 3.3.90.33.00		1.000,00	1.000,00	1.193,55	1.300,97	4.494,52	
1 - Recursos Próprios - 0.1.00		1.000,00	1.000,00	1.193,55	1.300,97	4.494,52	
436 - 3.3.90.36.00		1.000,00	1.000,00	1.193,55	1.300,97	4.494,52	
1 - Recursos Próprios - 0.1.00		1.000,00	1.000,00	1.193,55	1.300,97	4.494,52	
438 - 3.3.90.39.00		1.000,00	1.000,00	1.193,55	1.300,97	4.494,52	
1 - Recursos Próprios - 0.1.00		1.000,00	1.000,00	1.193,55	1.300,97	4.494,52	
Unidade Orçamentária: 2003 - Procuradoria Municipal		46.000,00	19.000,00	54.903,30	59.894,60	179.747,90	
Função:	4 - Administração	0,00	19.000,00	54.903,30	59.894,60	179.747,90	
Subfunção:	122 - Administração Geral	0,00	19.000,00	54.903,30	59.894,60	179.747,90	



assess@por.ri.rj.gov.br

http://cloud.it.solucoes.int.br/transparenciaMunicipal/dados

PORTAL DA TRANSPARENCIA

Prefeitura Municipal de Camboriú

Rua Manoel Neto, 228 - centro - 89.420-000 - Camboriú/SC



Usuário: Wladimir Alves

Chave de Autenticação
1003-7401-542

Página
3 / 59

Demonstrativo de Compatibilidade entre PPA e LOA

Programa: Ação:	Valor global	PPA 2014 - 2017 - Valores em R\$					Total
		2014	2015	2016	2017	2017	
401 - GESTÃO SUPERIOR DO MUNICÍPIO	0,00	46.000,00	19.000,00	54.903,30	59.844,60	179.747,90	
2.8 - MANUTENÇÃO DAS ATIVIDADES GERAIS DA PROCURADORIA MUNICIPAL	0,00	46.000,00	19.000,00	54.903,30	59.844,60	179.747,90	
460 - 3.1.90.04.00	0,00	5.000,00	5.000,00	5.967,75	6.504,85	22.472,60	
1 - Recursos Próprios - 0.1.00	0,00	5.000,00	5.000,00	5.967,75	6.504,85	22.472,60	
463 - 3.1.90.11.00	0,00	35.000,00	3.000,00	41.774,25	45.533,93	127.308,18	
1 - Recursos Próprios - 0.1.00	0,00	35.000,00	3.000,00	41.774,25	45.533,93	127.308,18	
466 - 3.1.90.13.00	0,00	1.000,00	1.000,00	1.193,55	1.300,97	4.494,52	
1 - Recursos Próprios - 0.1.00	0,00	1.000,00	1.000,00	1.193,55	1.300,97	4.494,52	
467 - 3.1.91.13.00	0,00	1.000,00	1.000,00	1.193,55	1.300,97	4.494,52	
1 - Recursos Próprios - 0.1.00	0,00	1.000,00	1.000,00	1.193,55	1.300,97	4.494,52	
468 - 3.3.90.14.00	0,00	1.000,00	1.000,00	1.193,55	1.300,97	4.494,52	
1 - Recursos Próprios - 0.1.00	0,00	1.000,00	1.000,00	1.193,55	1.300,97	4.494,52	
472 - 3.3.90.30.00	0,00	1.000,00	1.000,00	1.193,55	1.300,97	4.494,52	
1 - Recursos Próprios - 0.1.00	0,00	1.000,00	1.000,00	1.193,55	1.300,97	4.494,52	
474 - 3.3.90.36.00	0,00	1.000,00	1.000,00	1.193,55	1.300,97	4.494,52	
1 - Recursos Próprios - 0.1.00	0,00	1.000,00	1.000,00	1.193,55	1.300,97	4.494,52	
478 - 3.3.90.39.00	0,00	1.000,00	1.000,00	1.193,55	1.300,97	4.494,52	
1 - Recursos Próprios - 0.1.00	0,00	1.000,00	1.000,00	1.193,55	1.300,97	4.494,52	
Unidade Orçamentária: 3001 - Gabinete do Secretário - Planejamento e Governo	0,00	121.000,00	150.000,00	144.419,55	157.417,33	572.836,88	
Função: 4 - Administração	0,00	121.000,00	150.000,00	144.419,55	157.417,33	572.836,88	
Subfunção: 122 - Administração Geral	0,00	121.000,00	150.000,00	144.419,55	157.417,33	572.836,88	
Programa: 403 - GESTÃO DA SECRETARIA DE PLANEJAMENTO E GOVERNO	0,00	121.000,00	150.000,00	144.419,55	157.417,33	572.836,88	
Ação: 1.3 - AQUISIÇÃO DE VEÍCULOS, MÓVEIS, MÁQUINAS E EQUIPAMENTOS DIVERSOS,	0,00	5.000,00	5.000,00	5.967,75	6.504,85	22.472,60	
15 - 4.4.90.52.00	0,00	5.000,00	5.000,00	5.967,75	6.504,85	22.472,60	
1 - Recursos Próprios - 0.1.00	0,00	5.000,00	5.000,00	5.967,75	6.504,85	22.472,60	
Ação: 2.9 - MANUTENÇÃO DAS ATIVIDADES GERAIS DA SECRETARIA DE PLANEJAMENTO	0,00	116.000,00	145.000,00	138.451,80	150.912,48	550.364,28	
16 - 3.1.90.04.00	0,00	5.000,00	5.000,00	5.967,75	6.504,85	22.472,60	
1 - Recursos Próprios - 0.1.00	0,00	5.000,00	5.000,00	5.967,75	6.504,85	22.472,60	
528 - 3.1.90.11.00	0,00	64.000,00	70.000,00	76.387,20	83.262,05	293.649,25	
1 - Recursos Próprios - 0.1.00	0,00	64.000,00	70.000,00	76.387,20	83.262,05	293.649,25	
534 - 3.1.90.13.00	0,00	13.000,00	15.000,00	15.516,15	16.912,60	60.428,75	
1 - Recursos Próprios - 0.1.00	0,00	13.000,00	15.000,00	15.516,15	16.912,60	60.428,75	
540 - 3.1.90.16.00	0,00	8.000,00	22.000,00	9.548,40	10.407,76	49.956,16	
1 - Recursos Próprios - 0.1.00	0,00	8.000,00	22.000,00	9.548,40	10.407,76	49.956,16	
543 - 3.1.91.13.00	0,00	1.000,00	1.000,00	1.193,55	1.300,97	4.494,52	
1 - Recursos Próprios - 0.1.00	0,00	1.000,00	1.000,00	1.193,55	1.300,97	4.494,52	
544 - 3.3.90.14.00	0,00	3.000,00	10.000,00	3.560,65	3.902,91	20.483,56	

[Assinatura]



Demonstrativo de Compatibilidade entre PPA e LOA

		PPA 2014 - 2017 - Valores em R\$					Total
		2014	2015	2016	2017		
Subfunção:	762 - Transporte Rodoviário	0,00	35.000,00	113.387,25	123.592,12	366.979,37	
Programa:	2601 - AMPLIAÇÃO DE TERMINAIS RODOVIÁRIOS E SINALIZAÇÃO URBANA	0,00	10.000,00	11.935,50	13.009,70	44.945,20	
Ação:	1.34 - OBRAS DE IMPLANTACÃO DE ABRIGOS, TERMINAIS RODOVIÁRIOS E	0,00	10.000,00	11.935,50	13.009,70	44.945,20	
	63 - 4.4.90.51.00	0,00	10.000,00	11.935,50	13.009,70	44.945,20	
	1 - Recursos Próprios - 0.1.00	0,00	10.000,00	11.935,50	13.009,70	44.945,20	
Programa:	2602 - RODOVIAS E ESTRADAS VICINAIS	0,00	85.000,00	101.451,75	110.582,42	322.034,17	
Ação:	1.35 - CONSTRUÇÃO E/OU MELHORIA DE PONTES, MUROS E PASSAGENS	0,00	10.000,00	11.935,50	13.009,70	44.945,20	
	64 - 4.4.90.51.00	0,00	10.000,00	11.935,50	13.009,70	44.945,20	
	1 - Recursos Próprios - 0.1.00	0,00	10.000,00	11.935,50	13.009,70	44.945,20	
Ação:	2.46 - MANUTENÇÃO DAS RODOVIAS E ACESSOS VIÁRIOS	0,00	75.000,00	88.516,25	97.572,72	277.088,97	
	65 - 3.3.90.30.00	0,00	5.000,00	5.967,75	6.504,85	22.472,60	
	1 - Recursos Próprios - 0.1.00	0,00	5.000,00	5.967,75	6.504,85	22.472,60	
	680 - 3.3.90.36.00	0,00	65.000,00	77.580,75	84.563,02	232.343,77	
	1 - Recursos Próprios - 0.1.00	0,00	65.000,00	77.580,75	84.563,02	232.343,77	
	681 - 3.3.90.39.00	0,00	5.000,00	5.967,75	6.504,85	22.472,60	
	1 - Recursos Próprios - 0.1.00	0,00	5.000,00	5.967,75	6.504,85	22.472,60	
Unidade Orçamentária: 4001 - Gabinete do Secretário - Administração		0,00	426.000,00	532.000,00	554.213,03	2.010.665,33	
Função:	4 - Administração	0,00	426.000,00	532.000,00	554.213,03	2.010.665,33	
Subfunção:	122 - Administração Geral	0,00	426.000,00	532.000,00	554.213,03	2.010.665,33	
Programa:	402 - GESTÃO DA SECRETARIA DE ADMINISTRAÇÃO	0,00	426.000,00	532.000,00	554.213,03	2.010.665,33	
Ação:	1.4 - AQUISIÇÃO DE VEÍCULOS, MÓVEIS, MÁQUINAS E EQUIPAMENTOS DIVERSOS,	0,00	155.000,00	185.000,25	201.650,28	696.650,53	
	3 - 4.4.90.52.00	0,00	155.000,00	185.000,25	201.650,28	696.650,53	
	1 - Recursos Próprios - 0.1.00	0,00	155.000,00	185.000,25	201.650,28	696.650,53	
	31 - Outros Operativos de Crédito - 0.1.00	0,00	0,00	0,00	0,00	0,00	
	34 - Aterção de Item - 0.1.00	0,00	0,00	0,00	0,00	0,00	
Ação:	2.10 - MANUTENÇÃO DAS ATIVIDADES GERAIS DA SECRETARIA DE	0,00	265.000,00	371.000,00	344.756,93	1.297.047,08	
	4 - 3.1.90.04.00	0,00	5.000,00	5.000,00	6.504,85	22.472,60	
	1 - Recursos Próprios - 0.1.00	0,00	5.000,00	5.000,00	6.504,85	22.472,60	
	551 - 3.1.90.11.00	0,00	130.000,00	100.000,00	169.126,04	554.287,54	
	1 - Recursos Próprios - 0.1.00	0,00	130.000,00	100.000,00	169.126,04	554.287,54	
	552 - 3.1.90.13.00	0,00	20.000,00	13.000,00	26.019,39	82.990,39	
	1 - Recursos Próprios - 0.1.00	0,00	20.000,00	13.000,00	26.019,39	82.990,39	
	553 - 3.1.91.13.00	0,00	36.000,00	5.000,00	46.834,90	130.802,70	
	1 - Recursos Próprios - 0.1.00	0,00	36.000,00	5.000,00	46.834,90	130.802,70	
	554 - 3.3.90.14.00	0,00	6.000,00	10.000,00	7.161,30	30.967,12	
	1 - Recursos Próprios - 0.1.00	0,00	6.000,00	10.000,00	7.161,30	30.967,12	

[Handwritten signature]



assinada por: iduser:83

http://cloud-it-solucoes.int.br/transparenciaMunicipal/doc/leia

PORTAL DA TRANSPARENCIA

Demonstrativo de Compatibilidade entre PPA e LOA

Ação:	Valor global					PPA 2014 - 2017 - Valores em R\$		Total
	2014	2015	2016	2017	2017	2017		
0.3 - AMORTIZAÇÃO DE DIVIDAS PÚBLICAS	0,00	1.359.000,00	1.386.000,00	1.620.840,90	1.766.716,58	6.131.557,48		
134 - 4.6.90.71.00	0,00	224.000,00	466.000,00	267.355,20	291.417,17	1.248.772,57		
1 - Recursos Próprios - 0.1.00	0,00	234.900,00	466.000,00	267.355,20	291.417,17	1.248.772,57		
642 - 4.6.91.71.00	0,00	1.134.000,00	920.000,00	1.353.485,70	1.475.299,41	4.882.785,11		
1 - Recursos Próprios - 0.1.00	0,00	1.134.000,00	920.000,00	1.353.485,70	1.475.299,41	4.882.785,11		
Subfunção: 045 - Outros Encargos Especiais	0,00	10.000,00	10.000,00	11.935,50	13.009,68	44.945,18		
Programa: 0 - Operações Especiais	0,00	10.000,00	10.000,00	11.935,50	13.009,68	44.945,18		
Ação: 0.1002 - INDENIZACÕES E RESTITUIÇÕES DIVERSAS, INCLUSIVE DECORRENTE DE	0,00	10.000,00	10.000,00	11.935,50	13.009,68	44.945,18		
162 - 3.3.90.93.00	0,00	10.000,00	10.000,00	11.935,50	13.009,68	44.945,18		
1 - Recursos Próprios - 0.1.00	0,00	5.000,00	5.000,00	5.967,75	6.504,85	22.472,60		
10 - Outros Convênios - 0.1.24	0,00	5.000,00	5.000,00	5.967,75	6.504,83	22.472,60		
Unidade Orçamentária: 5003 - Departamento de Administração Tributária	0,00	97.000,00	115.000,00	115.774,35	126.194,05	453.968,40		
Função: 4 - Administração	0,00	97.000,00	115.000,00	115.774,35	126.194,05	453.968,40		
Subfunção: 123 - Administração Financeira	0,00	97.000,00	115.000,00	115.774,35	126.194,05	453.968,40		
Programa: 404 - GESTÃO DA SECRETARIA DE FINANÇAS	0,00	97.000,00	115.000,00	115.774,35	126.194,05	453.968,40		
Ação: 2.30 - MANUTENÇÃO DAS ATIVIDADES GERAIS AO DEPARTAMENTO DE	0,00	97.000,00	115.000,00	115.774,35	126.194,05	453.968,40		
38 - 3.1.90.04.00	0,00	5.000,00	5.000,00	5.967,75	6.504,85	22.472,60		
1 - Recursos Próprios - 0.1.00	0,00	5.000,00	5.000,00	5.967,75	6.504,85	22.472,60		
644 - 3.1.90.11.00	0,00	50.000,00	60.000,00	59.677,50	65.048,48	234.725,98		
1 - Recursos Próprios - 0.1.00	0,00	50.000,00	60.000,00	59.677,50	65.048,48	234.725,98		
646 - 3.1.90.13.00	0,00	1.000,00	1.000,00	1.193,55	1.300,97	4.494,52		
1 - Recursos Próprios - 0.1.00	0,00	1.000,00	1.000,00	1.193,55	1.300,97	4.494,52		
647 - 3.1.90.16.00	0,00	1.000,00	1.000,00	1.193,55	1.300,97	4.494,52		
1 - Recursos Próprios - 0.1.00	0,00	1.000,00	1.000,00	1.193,55	1.300,97	4.494,52		
648 - 3.1.91.13.00	0,00	1.000,00	1.000,00	1.193,55	1.300,97	4.494,52		
1 - Recursos Próprios - 0.1.00	0,00	1.000,00	1.000,00	1.193,55	1.300,97	4.494,52		
649 - 3.3.90.14.00	0,00	3.000,00	5.000,00	3.580,65	3.902,91	15.483,56		
1 - Recursos Próprios - 0.2.00	0,00	3.000,00	5.000,00	3.580,65	3.902,91	15.483,56		
650 - 3.3.90.30.00	0,00	20.000,00	10.000,00	23.871,00	26.019,39	79.890,39		
1 - Recursos Próprios - 0.1.00	0,00	20.000,00	10.000,00	23.871,00	26.019,39	79.890,39		
651 - 3.3.90.33.00	0,00	1.000,00	1.000,00	1.193,55	1.300,97	4.494,52		
1 - Recursos Próprios - 0.1.00	0,00	1.000,00	1.000,00	1.193,55	1.300,97	4.494,52		
652 - 3.3.90.36.00	0,00	1.000,00	1.000,00	1.193,55	1.300,97	4.494,52		
1 - Recursos Próprios - 0.1.00	0,00	1.000,00	1.000,00	1.193,55	1.300,97	4.494,52		
653 - 3.3.90.39.00	0,00	14.000,00	10.000,00	16.709,70	18.713,57	58.923,27		
1 - Recursos Próprios - 0.1.00	0,00	14.000,00	10.000,00	16.709,70	18.713,57	58.923,27		
Unidade Orçamentária: 6001 - Departamento de Cultura	0,00	1.164.650,00	1.323.040,00	1.390.068,01	1.515.174,15	5.392.932,16		



assinado por: iduber-09

<http://cloud.it-solucoes.int.br/transparenciaMunicipal/download/56-203301e7129114.pdf>

PORTAL DA TRANSPARENCIA

Prefeitura Municipal de Canhotim

Rua Afonso Pena, 238 - Centro - CEP: 55.420-000 - Canhotim/ PE

Unidade: Rodas Alvas

Página 18 / 39

Demonstrativo de Compatibilidade entre PPA e LOA

Ação:	Valor global	PPA 2014 - 2017 - Valores em R\$					Total
		2014	2015	2016	2017		
2.38 - GESTÃO ADMINISTRATIVA DO DEPARTAMENTO DE SERVIÇOS PÚBLICOS:							
49 - 3.1.90.04.00	0,00	1.231.000,00	767.000,00	1.469.260,05	1.601.497,45	5.068.757,51	
1 - Recursos Próprios - 0.1.10	0,00	5.000,00	5.000,00	5.967,75	6.504,85	22.472,60	
608 - 3.1.90.11.00	6,01	795.000,00	400.000,00	948.872,25	1.034.270,75	3.178.143,00	
1 - Recursos Próprios - 0.1.10	6,01	1.000,00	8.000,00	1.193,55	1.300,97	11.494,52	
609 - 3.1.90.13.00	0,00	40.000,00	25.000,00	47.742,00	52.038,78	164.780,78	
1 - Recursos Próprios - 0.1.10	0,00	4.000,00	4.000,00	4.774,20	5.203,88	17.978,88	
610 - 3.1.90.16.00	0,00	160.000,00	60.000,00	190.968,00	208.155,12	619.123,12	
1 - Recursos Próprios - 0.1.10	0,00	160.000,00	60.000,00	190.968,00	208.155,12	619.123,12	
611 - 3.1.91.13.00	0,00	100.000,00	150.000,00	119.355,00	130.096,95	499.451,95	
1 - Recursos Próprios - 0.1.10	0,00	160.000,00	159.090,00	119.355,00	130.096,95	498.491,95	
612 - 3.3.90.14.00	0,00	5.000,00	5.000,00	5.967,75	6.504,85	22.472,60	
1 - Recursos Próprios - 0.1.10	0,00	5.000,00	5.000,00	5.967,75	6.504,85	22.472,60	
613 - 3.3.90.30.00	0,00	120.000,00	40.000,00	143.226,00	156.116,34	459.342,34	
1 - Recursos Próprios - 0.1.10	0,00	120.000,00	40.000,00	143.226,00	156.116,34	459.342,34	
614 - 3.3.90.36.00	0,00	298.000,00	427.000,00	355.677,90	387.688,92	1.468.366,82	
1 - Recursos Próprios - 0.1.10	0,00	298.000,00	427.000,00	355.677,90	387.688,92	1.468.366,82	
615 - 3.3.90.37.00	0,00	10.000,00	5.000,00	11.935,50	13.009,70	39.945,20	
1 - Recursos Próprios - 0.1.10	0,00	10.000,00	5.000,00	11.935,50	13.009,70	39.945,20	
616 - 3.3.90.39.00	0,00	10.000,00	5.000,00	11.935,50	13.009,70	39.945,20	
1 - Recursos Próprios - 0.1.10	0,00	10.000,00	5.000,00	11.935,50	13.009,70	39.945,20	
52 - 4.4.90.52.00	0,00	288.000,00	422.000,00	343.742,40	374.679,22	1.428.421,62	
1 - Recursos Próprios - 0.1.10	0,00	25.000,00	5.000,00	29.838,75	32.524,24	92.362,99	
53 - 3.1.90.04.00	0,00	5.000,00	40.000,00	5.967,75	6.504,85	57.472,60	
1 - Recursos Próprios - 0.1.10	0,00	5.000,00	40.000,00	5.967,75	6.504,85	57.472,60	
618 - 3.1.90.11.00	0,00	1.000,00	5.000,00	1.193,55	1.300,97	8.494,52	
1 - Recursos Próprios - 0.1.10	0,00	1.000,00	5.000,00	1.193,55	1.300,97	8.494,52	
620 - 3.1.90.13.00	0,00	1.000,00	1.000,00	1.193,55	1.300,97	4.494,52	
1 - Recursos Próprios - 0.1.10	0,00	1.000,00	1.000,00	1.193,55	1.300,97	4.494,52	
623 - 3.1.90.16.00	0,00	1.000,00	8.000,00	1.193,55	1.300,97	11.494,52	
1 - Recursos Próprios - 0.1.10	0,00	1.000,00	8.000,00	1.193,55	1.300,97	11.494,52	
626 - 3.3.90.30.00	0,00	1.000,00	8.000,00	1.193,55	1.300,97	11.494,52	
1 - Recursos Próprios - 0.1.10	0,00	1.000,00	8.000,00	1.193,55	1.300,97	11.494,52	



assinado por: idtuser_83

<http://cloud.it-solucoes.int.br/transparenciaMunicipal/download/56-20230107125114.pdf>**Prefeitura Municipal de Canhotinho**

Rua Almirante Bessa, 228 - Centro - 55.425-580 - Camboriú/SC

PORTAL DA TRANSPARENCIA

Inscrição: Wodina Altra

Chave de Autenticação
1003-7401-592Página
17 / 39**Demonstrativo de Compatibilidade entre PPA e LOA**

		PPA 2014 - 2017 - Valores em R\$					Total
		2014	2015	2016	2017		
Função:	Valor global						
25 - Energia	0,00	5.000,00	5.000,00	5.967,75	6.504,85	22.472,60	
Subfunção: 752 - Energia Elétrica	0,00	5.000,00	5.000,00	5.967,75	6.504,85	22.472,60	
Programa: 2501 - ELETRIFICAÇÃO RURAL E ILUMINAÇÃO PÚBLICA	0,00	14.000,00	2.000,00	16.709,70	18.213,57	50.923,27	
Ação: 1.10 - AMPLIAÇÃO DE REDES DE ENERGIA E EXPANSÃO DA ILUMINAÇÃO PÚBLICA	0,00	5.000,00	5.000,00	5.967,75	6.504,85	22.472,60	
	0,00	5.000,00	5.000,00	5.967,75	6.504,85	22.472,60	
	0,00	230.000,00	350.000,00	274.516,50	299.222,98	1.153.739,48	
	0,00	230.000,00	350.000,00	274.516,50	299.222,98	1.153.739,48	
	0,00	1.000,00	1.000,00	1.193,55	1.300,97	4.494,52	
	0,00	1.000,00	1.000,00	1.193,55	1.300,97	4.494,52	
	0,00	10.000,00	10.000,00	11.935,50	13.009,70	44.945,20	
	0,00	10.000,00	10.000,00	11.935,50	13.009,70	44.945,20	
	0,00	10.000,00	10.000,00	11.935,50	13.009,70	44.945,20	
	0,00	15.000,00	15.000,00	17.901,25	19.514,55	67.417,80	
	0,00	5.000,00	5.000,00	5.967,75	6.504,85	22.472,60	
	0,00	5.000,00	5.000,00	5.967,75	6.504,85	22.472,60	
	0,00	5.000,00	5.000,00	5.967,75	6.504,85	22.472,60	
	0,00	5.000,00	5.000,00	5.967,75	6.504,85	22.472,60	
	0,00	5.000,00	5.000,00	5.967,75	6.504,85	22.472,60	
	0,00	5.000,00	5.000,00	5.967,75	6.504,85	22.472,60	
	0,00	125.000,00	210.000,00	149.193,75	162.621,19	646.814,94	
	0,00	125.000,00	210.000,00	149.193,75	162.621,19	646.814,94	
	0,00	125.000,00	210.000,00	149.193,75	162.621,19	646.814,94	
	0,00	125.000,00	210.000,00	149.193,75	162.621,19	646.814,94	
	0,00	5.000,00	5.000,00	5.967,75	6.504,85	22.472,60	
	0,00	5.000,00	5.000,00	5.967,75	6.504,85	22.472,60	
	0,00	20.000,00	5.000,00	23.871,00	26.019,39	74.890,39	
	0,00	20.000,00	5.000,00	23.871,00	26.019,39	74.890,39	
	0,00	100.000,00	200.000,00	119.355,00	130.096,95	549.451,95	
	0,00	100.000,00	200.000,00	119.355,00	130.096,95	549.451,95	
	0,00	1.205.000,00	1.880.000,00	1.558.127,75	1.698.359,31	6.341.487,06	
	0,00	1.095.000,00	1.460.000,00	1.426.837,25	1.555.252,65	5.537.089,90	
	0,00	322.000,00	914.000,00	384.323,10	418.112,20	2.039.215,30	
	0,00	322.000,00	914.000,00	384.323,10	418.112,20	2.039.215,30	
	0,00	322.000,00	914.000,00	384.323,10	418.112,20	2.039.215,30	

Unidade Orçamentária: 7003 - Departamento de Obras e Urbanismo

Função: 15 - Urbanismo

Subfunção: 122 - Administração Geral



assinado por: idUser:83

PORTAL DA TRANSPARENCIA
<http://cloud.it-solucoes.int.br/transparenciaMunicipal/download/2017/01/17/20170117175117.pdf>

Prefeitura Municipal de Carinhamim

Rua Adolfo Pena, 228 - centro - 55.412-000 - Carinhamim/ PE

Contador: Welton Alves

Página: 11 / 33

Demonstrativo de Compatibilidade entre PPA e LOA

		PPA 2014 - 2017 - Valores em R\$					Total
		2014	2015	2016	2017		
Programa:	Valor global						
1501 - GESTÃO ADMINISTRATIVA DA SECRETARIA DE INFRAESTRUTURA E SERVIÇOS	0,00	322.000,00	914.000,00	384.323,10	416.912,20	2.039.235,30	
1.24 - AQUISIÇÃO DE VEÍCULOS E EQUIPAMENTOS DIVERSOS PARA OBRAS E	0,00	55.000,00	105.000,00	65.645,25	71.553,33	297.198,58	
47 - 4.4.90.52.00	0,00	55.000,00	105.000,00	65.645,25	71.553,33	297.198,58	
1 - Recursos Próprios - 0.1.00	0,00	5.000,00	5.000,00	5.967,75	6.504,85	22.472,60	
18 - Outros Convênios - 0.1.24	0,00	50.000,00	100.000,00	59.677,50	65.048,48	279.725,90	
2.43 - MANUTENÇÃO DAS AÇÕES DO DEPARTAMENTO DE OBRAS E URBANISMO.	0,00	267.000,00	809.000,00	318.677,85	347.358,87	1.742.036,72	
193 - 3.1.90.04.00	0,00	5.000,00	5.000,00	5.967,75	6.504,85	22.472,60	
1 - Recursos Próprios - 0.1.00	0,00	5.000,00	5.000,00	5.967,75	6.504,85	22.472,60	
654 - 3.1.90.11.00	0,00	180.000,00	400.000,00	214.839,00	234.174,51	1.029.013,51	
1 - Recursos Próprios - 0.1.00	0,00	180.000,00	400.000,00	214.839,00	234.174,51	1.029.013,51	
655 - 3.1.90.13.00	0,00	1.000,00	10.000,00	1.193,55	1.300,97	13.494,52	
1 - Recursos Próprios - 0.1.00	0,00	1.000,00	10.000,00	1.193,55	1.300,97	13.494,52	
656 - 3.1.90.16.00	0,00	20.000,00	57.000,00	23.871,00	26.019,39	126.890,39	
1 - Recursos Próprios - 0.1.00	0,00	20.000,00	57.000,00	23.871,00	26.019,39	126.890,39	
657 - 3.1.91.13.00	0,00	1.000,00	40.000,00	1.193,55	1.300,97	43.494,52	
1 - Recursos Próprios - 0.1.00	0,00	1.000,00	40.000,00	1.193,55	1.300,97	43.494,52	
658 - 3.3.90.14.00	0,00	1.000,00	1.000,00	1.193,55	1.300,97	4.494,52	
1 - Recursos Próprios - 0.1.00	0,00	1.000,00	1.000,00	1.193,55	1.300,97	4.494,52	
660 - 3.3.90.30.00	0,00	4.000,00	170.000,00	4.774,20	5.203,88	183.978,08	
1 - Recursos Próprios - 0.1.00	0,00	4.000,00	170.000,00	4.774,20	5.203,88	183.978,08	
661 - 3.3.90.36.00	0,00	9.000,00	100.000,00	10.741,95	11.708,73	131.450,68	
1 - Recursos Próprios - 0.1.00	0,00	9.000,00	100.000,00	10.741,95	11.708,73	131.450,68	
663 - 3.3.90.37.00	0,00	5.000,00	5.000,00	5.967,75	6.504,85	22.472,60	
1 - Recursos Próprios - 0.1.00	0,00	5.000,00	5.000,00	5.967,75	6.504,85	22.472,60	
665 - 3.3.90.39.00	0,00	40.000,00	20.000,00	47.742,00	52.038,78	159.780,78	
1 - Recursos Próprios - 0.1.00	0,00	40.000,00	20.000,00	47.742,00	52.038,78	159.780,78	
666 - 3.3.90.47.00	0,00	1.000,00	1.000,00	1.193,55	1.300,97	4.494,52	
1 - Recursos Próprios - 0.1.00	0,00	1.000,00	1.000,00	1.193,55	1.300,97	4.494,52	
451 - Infra-Estrutura Urbana	0,00	773.000,00	546.000,00	1.042.514,15	1.136.340,45	3.497.854,60	
1502 - INFRAESTRUTURA URBANA	0,00	773.000,00	436.000,00	922.614,15	1.005.649,45	3.137.263,60	
1.25 - DESAPROPRIAÇÃO DE IMÓVEIS	0,00	10.000,00	10.000,00	11.935,50	13.009,70	44.945,20	
56 - 4.4.90.61.00	0,00	10.000,00	10.000,00	11.935,50	13.009,70	44.945,20	
1 - Recursos Próprios - 0.1.00	0,00	10.000,00	10.000,00	11.935,50	13.009,70	44.945,20	
1.26 - CONSTRUÇÃO, REFORMA E/OU AMPLIAÇÃO DE CENITÉRIOS	0,00	55.000,00	101.000,00	65.645,25	71.553,33	293.198,58	
57 - 4.4.90.51.00	0,00	55.000,00	101.000,00	65.645,25	71.553,33	293.198,58	
1 - Recursos Próprios - 0.1.00	0,00	5.000,00	1.010,00	3.867,75	4.594,85	16.472,60	
18 - Outros Convênios - 0.1.24	0,00	50.000,00	100.000,00	59.677,50	66.958,48	276.725,90	



assinado por: idUser 83

<http://cloud.it-solucoes.int.br/transparenciaMunicipal/download/56-20230107125174.pdf>

PORTAL DA TRANSPARENCIA

Prefeitura Municipal de Canhotinh

Rua Almeida Pena, 238 - centro - 55.420-000 - Garibaldi/RS/PE

Usuário: Wladimir Alves

Chave de Autenticação
1803-PML-542Página
19 / 30**Demonstrativo de Compatibilidade entre PPA e LOA**

		PPA 2014 - 2017 - Valores em R\$				Total
		2014	2015	2016	2017	
		Valor global				
Ação:	L.27 - CONSTRUÇÃO, REFORMA E/OU AMPLIAÇÃO DE MURROS, RAIMPAS,					
	58 - 4.4.90.51.00	55.000,00	200.000,00	65.645,25	71.553,33	392.198,58
	1 - Recursos Próprios - 0.1.10	5.000,00	200.000,00	65.645,25	71.553,33	392.198,58
	28 - Outros Convênios - 0.1.24	50.000,00	100.000,00	59.677,58	6.504,85	111.402,40
Ação:	L.28 - PAVIMENTAÇÃO DE VIAS E ACESSOS, INCLUINDO CALÇAMENTO E MEIO-					
	59 - 4.4.90.51.00	143.000,00	110.000,00	170.677,65	186.038,64	609.716,29
	1 - Recursos Próprios - 0.1.10	143.000,00	110.000,00	170.677,65	186.038,64	609.716,29
	18 - Outros Convênios - 0.1.24	92.000,00	100.000,00	111.000,15	120.999,16	424.009,31
Ação:	L.42 - MANUTENÇÃO DE PAVIMENTAÇÃO E REPOSIÇÃO DE CALÇAMENTO					
	61 - 3.3.90.30.00	510.000,00	15.000,00	608.710,50	663.494,45	1.797.204,95
	1 - Recursos Próprios - 0.1.10	5.000,00	5.000,00	5.967,75	6.504,85	22.472,60
	677 - 3.3.90.36.00	5.000,00	5.000,00	5.967,75	6.504,85	22.472,60
	1 - Recursos Próprios - 0.1.10	5.000,00	5.000,00	5.967,75	6.504,85	22.472,60
	678 - 3.3.90.39.00	500.000,00	5.000,00	596.775,00	650.484,75	1.752.259,75
	1 - Recursos Próprios - 0.1.10	500.000,00	5.000,00	596.775,00	650.484,75	1.752.259,75
Programa:	1504 - INFRAESTRUTURA URBANA	0,00	110.000,00	119.900,00	130.591,00	360.591,00
Ação:	1.58 - Obras em Praças, Parques, Jardins e Áreas de Lazer Públicas, incluindo Pátio de	0,00	110.000,00	119.900,00	130.591,00	360.591,00
	770 - 4.4.90.51.00	0,00	110.000,00	119.900,00	130.591,00	360.591,00
	1 - Recursos Próprios - 0.1.10	0,00	110.000,00	119.900,00	130.591,00	360.591,00
	18 - Outros Convênios - 0.1.24	0,00	100.000,00	109.000,00	118.010,00	327.010,00
Função:	16 - Habitação	0,00	55.000,00	65.645,25	71.553,33	202.198,58
Subfunção:	402 - Habitação Urbana	0,00	55.000,00	65.645,25	71.553,33	202.198,58
Programa:	3501 - HABITAÇÃO POPULAR	0,00	55.000,00	65.645,25	71.553,33	202.198,58
Ação:	1.29 - IMPLANTAÇÃO DE INFRAESTRUTURA PARA PROGRAMA DE HABITAÇÃO	0,00	55.000,00	65.645,25	71.553,33	202.198,58
	23 - 4.4.90.51.00	0,00	55.000,00	65.645,25	71.553,33	202.198,58
	1 - Recursos Próprios - 0.1.10	0,00	5.000,00	5.967,75	6.504,85	22.472,60
	18 - Outros Convênios - 0.1.24	0,00	50.000,00	59.677,50	65.048,48	179.725,98
Função:	17 - Saneamento	0,00	55.000,00	65.645,25	71.553,33	202.198,58
Subfunção:	544 - Recursos Hídricos	0,00	55.000,00	65.645,25	71.553,33	202.198,58
Programa:	1703 - AMPLIAÇÃO DE RECURSOS HÍDRICOS	0,00	55.000,00	65.645,25	71.553,33	202.198,58
Ação:	1.54 - EXECUÇÃO DE OBRAS HÍDRICAS, INCLUINDO A DULTORAS PARA	0,00	55.000,00	65.645,25	71.553,33	202.198,58
	28 - 4.4.90.51.00	0,00	55.000,00	65.645,25	71.553,33	202.198,58
	1 - Recursos Próprios - 0.1.10	0,00	10.000,00	5.967,75	6.504,85	22.472,60
	18 - Outros Convênios - 0.1.24	0,00	50.000,00	59.677,50	65.048,48	179.725,98
Unidade Orçamentária:	7004 - Departamento de Saneamento e Meio - Ambiente	0,00	1.678.000,00	2.002.776,90	2.183.026,84	6.946.803,74
Função:	15 - Urbanismo	0,00	34.000,00	40.580,70	44.232,56	159.813,58



Demonstrativo de Compatibilidade entre PPA e LOA

	Valor global	2014	2015	2016	2017	Total
Subfunção: 122 - Administração Geral	0,00	34.000,00	41.000,00	40.580,70	44.232,90	159.813,68
Programa: 1501 - GESTÃO ADMINISTRATIVA DA SECRETARIA DE INFRAESTRUTURA E SERVIÇOS	0,00	34.000,00	41.000,00	40.580,70	44.232,90	159.813,68
Ação: 2.43 - MANUTENÇÃO DAS ATIVIDADES DO DEPARTAMENTO DE SANEAMENTO E	0,00	34.000,00	41.000,00	40.580,70	44.232,90	159.813,68
50 - 3.1.90.04.00	0,00	5.000,00	5.000,00	5.967,75	6.504,85	22.472,60
1 - Recursos Próprios - 0.1.00	0,00	5.000,00	5.000,00	5.967,75	6.504,85	22.472,60
686 - 3.1.90.11.00	0,00	5.000,00	5.000,00	5.967,75	6.504,85	22.472,60
1 - Recursos Próprios - 0.1.00	0,00	5.000,00	5.000,00	5.967,75	6.504,85	22.472,60
688 - 3.1.90.13.00	0,00	1.000,00	1.000,00	1.193,55	1.300,97	4.494,52
3 - Recursos Próprios - 1.1.00	0,00	1.000,00	1.000,00	1.193,55	1.300,97	4.494,52
690 - 3.1.90.16.00	0,00	1.000,00	1.000,00	1.193,55	1.300,97	4.494,52
1 - Recursos Próprios - 0.1.00	0,00	1.000,00	1.000,00	1.193,55	1.300,97	4.494,52
692 - 3.1.91.13.00	0,00	1.000,00	1.000,00	1.193,55	1.300,97	4.494,52
1 - Recursos Próprios - 0.1.00	0,00	1.000,00	1.000,00	1.193,55	1.300,97	4.494,52
694 - 3.3.90.14.00	0,00	10.000,00	10.000,00	11.935,50	13.009,70	35.945,20
1 - Recursos Próprios - 1.1.00	0,00	10.000,00	10.000,00	11.935,50	13.009,70	35.945,20
696 - 3.3.90.30.00	0,00	8.000,00	2.000,00	9.548,40	10.407,76	29.956,16
1 - Recursos Próprios - 0.1.00	0,00	8.000,00	2.000,00	9.548,40	10.407,76	29.956,16
698 - 3.3.90.36.00	0,00	1.000,00	20.000,00	1.193,55	1.300,97	23.494,52
1 - Recursos Próprios - 0.1.00	0,00	1.000,00	20.000,00	1.193,55	1.300,97	23.494,52
700 - 3.3.90.39.00	0,00	1.000,00	4.000,00	1.193,55	1.300,97	7.494,52
3 - Recursos Próprios - 0.1.00	0,00	1.000,00	4.000,00	1.193,55	1.300,97	7.494,52
702 - 3.3.90.47.00	0,00	1.000,00	1.000,00	1.193,55	1.300,97	4.494,52
1 - Recursos Próprios - 0.1.00	0,00	1.000,00	1.000,00	1.193,55	1.300,97	4.494,52
Função: 17 - Saneamento	0,00	614.000,00	612.000,00	732.839,70	798.795,26	2.757.534,98
Subfunção: 511 - Saneamento Básico Rural	0,00	584.000,00	587.000,00	697.033,20	759.766,19	2.627.799,39
Programa: 1701 - SANEAMENTO RURAL SIMPLIFICADO	0,00	584.000,00	587.000,00	697.033,20	759.766,19	2.627.799,39
Ação: 1.30 - EXECUÇÃO DE OBRAS DE MELHORIAS SANITÁRIAS DOMICILIARES.	0,00	584.000,00	587.000,00	697.033,20	759.766,19	2.627.799,39
24 - 4.4.90.51.00	0,00	584.000,00	587.000,00	697.033,20	759.766,19	2.627.799,39
1 - Recursos Próprios - 0.1.00	0,00	584.000,00	587.000,00	697.033,20	759.766,19	2.627.799,39
18 - Outros Convênios - 0.1.24	0,00	394.000,00	577.000,18	637.353,79	694.712,71	2.403.073,41
Subfunção: 512 - Saneamento Básico Urbano	0,00	30.000,00	25.000,00	35.806,50	39.029,09	129.835,59
Programa: 1702 - SANEAMENTO URBANO	0,00	30.000,00	25.000,00	35.806,50	39.029,09	129.835,59
Ação: 1.31 - CONSTRUÇÃO, REFORMA E AMPLIAÇÃO DE SANEAMENTO	0,00	10.000,00	10.000,00	11.935,50	13.009,70	44.945,20
25 - 4.4.90.51.00	0,00	10.000,00	10.000,00	11.935,50	13.009,70	44.945,20
1 - Recursos Próprios - 0.1.00	0,00	10.000,00	10.000,00	11.935,50	13.009,70	44.945,20
Ação: 2.44 - MANUTENÇÃO DO SISTEMA DE SANEAMENTO BÁSICO NO MUNICÍPIO.	0,00	20.000,00	15.000,00	23.871,00	26.019,38	84.890,39
27 - 3.3.90.30.00	0,00	1.000,00	1.000,00	1.193,55	1.300,97	4.494,52
1 - Recursos Próprios - 0.1.00	0,00	1.000,00	1.000,00	1.193,55	1.300,97	4.494,52



Prefeitura Municipal de Canhotinho

Rua Alceu Pera, 228 - Centro - 55.409-900 - Canhotinho/PE

PORTAL DA TRANSPARENCIA

<http://cloud.it-solucoes.int.br/transparenciaMunicipal/download/56-20230107125114.pdf>

assinado por: idUser:83



Usuário: Wedne Alves

Classe de Autenticação

300-7401-512

Página

21 / 59

Demonstrativo de Compatibilidade entre PPA e LOA

	Valor global	2014	2015	2016	2017	Total
PPA 2014 - 2017 - Valores em R\$						
Função:	0,00	1.030,00	1.000,00	1.193,55	1.300,97	4.404,52
Subfunção:	0,00	1.000,00	1.000,00	1.193,55	1.300,97	4.494,52
Programa:	0,00	1.000,00	1.000,00	1.193,55	1.300,97	4.494,52
Ação:	0,00	1.000,00	1.000,00	1.193,55	1.300,97	4.494,52
1 - Recursos Próprios - 0.1.00						
708 - 3.3.90.36.00	0,00	1.000,00	1.000,00	1.193,55	1.300,97	4.494,52
1 - Recursos Próprios - 0.1.00						
710 - 3.3.90.39.00	0,00	1.000,00	1.000,00	1.193,55	1.300,97	4.494,52
1 - Recursos Próprios - 0.1.00						
18 - Gestão Ambiental	0,00	1.030.000,00	430.000,00	1.229.356,50	1.339.998,58	4.029.355,08
Subfunção:	0,00	1.030.000,00	430.000,00	1.229.356,50	1.339.998,58	4.029.355,08
Programa:	0,00	1.030.000,00	430.000,00	1.229.356,50	1.339.998,58	4.029.355,08
Ação:	0,00	1.030.000,00	430.000,00	1.229.356,50	1.339.998,58	4.029.355,08
45 - 4.4.90.51.00						
1 - Recursos Próprios - 0.1.06	0,00	30.000,00	30.000,00	35.000,00	39.000,00	134.000,00
18 - Outros Camélias - 5.1.24	0,00	1.000.000,00	400.000,00	1.193.550,00	1.300.998,58	3.894.518,58
Unidade Orçamentária: 7005 - Fundo de Desenvolvimento Municipal - FEM						
Função:	0,00	1.000.000,00	1.000.000,00	1.520.550,00	1.657.399,50	5.177.949,50
Subfunção:	0,00	0,00	300.000,00	327.000,00	356.430,00	983.430,00
Programa:	0,00	0,00	300.000,00	327.000,00	356.430,00	983.430,00
Ação:	0,00	0,00	300.000,00	327.000,00	356.430,00	983.430,00
772 - 4.4.90.51.00						
28 - Recursos Próprios FEM - 0.1.08	0,00	0,00	300.000,00	327.000,00	356.430,00	983.430,00
Unidade Orçamentária: 8001 - Gabinete do Secretário - Agricultura e Desenvolvimento						
Função:	0,00	1.000.000,00	700.000,00	1.193.550,00	1.300.969,50	4.194.519,50
Subfunção:	0,00	1.000.000,00	700.000,00	1.193.550,00	1.300.969,50	4.194.519,50
Programa:	0,00	1.000.000,00	700.000,00	1.193.550,00	1.300.969,50	4.194.519,50
Ação:	0,00	1.000.000,00	700.000,00	1.193.550,00	1.300.969,50	4.194.519,50
575 - 4.4.90.51.00						
28 - Recursos Próprios FEM - 0.1.08	0,00	1.000.000,00	700.000,00	1.193.550,00	1.300.969,50	4.194.519,50
Unidade Orçamentária: 8001 - Gabinete do Secretário - Agricultura e Desenvolvimento						
Função:	0,00	220.000,00	298.000,00	262.581,00	286.213,32	1.066.794,32
Subfunção:	0,00	220.000,00	298.000,00	262.581,00	286.213,32	1.066.794,32
Programa:	0,00	220.000,00	298.000,00	262.581,00	286.213,32	1.066.794,32
Ação:	0,00	220.000,00	298.000,00	262.581,00	286.213,32	1.066.794,32
198 - 4.4.90.52.00						
1 - Recursos Próprios - 0.1.06	0,00	5.000,00	5.000,00	5.967,75	6.504,85	22.472,60
2.47 - MANUTENÇÃO DAS ATIVIDADES GERAIS DA SECRETARIA DE AGRICULTURA						
Função:	0,00	5.000,00	5.000,00	5.967,75	6.504,85	22.472,60
Subfunção:	0,00	5.000,00	5.000,00	5.967,75	6.504,85	22.472,60
Programa:	0,00	5.000,00	5.000,00	5.967,75	6.504,85	22.472,60
Ação:	0,00	5.000,00	5.000,00	5.967,75	6.504,85	22.472,60
199 - 3.1.90.04.00						
1 - Recursos Próprios - 0.1.06	0,00	215.000,00	293.000,00	256.613,25	279.708,47	1.044.321,72
684 - 3.1.90.11.00						
1 - Recursos Próprios - 0.1.06	0,00	5.000,00	5.000,00	5.967,75	6.504,85	22.472,60
7805847						
						269.671,17



assinado por: idbuser@3

http://cloud.it.solucoes.int.br/transparenciaMunicipal/download/56-20230712/14.pdf

PORTAL DA TRANSPARENCIA

Prefeitura Municipal de Canhotinho

Rua Alencar Lima, 238 - centro - 55.420-480 - Caruaru/PE

Unidade: Unidade Ativa

Classe de Autenticação

1003-9401-512

Página

23 / 29

Demonstrativo de Compatibilidade entre PPA e LOA

	Valor global	2014	2015	2016	2017	Total
1 - Recursos Próprios - 0.1.00	0,00	60.000,00	60.000,00	71.613,00	78.056,17	369.671,17
685 - 3.1.90.13.00	0,00	1.000,00	5.000,00	1.193,55	1.300,97	8.494,52
1 - Recursos Próprios - 0.1.00	0,00	1.000,00	5.000,00	1.193,55	1.300,97	8.494,52
687 - 3.1.90.16.00	0,00	10.000,00	15.000,00	11.935,50	13.009,70	49.945,20
1 - Recursos Próprios - 0.1.00	0,00	10.000,00	15.000,00	11.935,50	13.009,70	49.945,20
689 - 3.1.91.13.00	0,00	25.000,00	7.000,00	29.838,75	32.524,24	94.362,99
1 - Recursos Próprios - 0.1.00	0,00	25.000,00	7.000,00	29.838,75	32.524,24	94.362,99
691 - 3.3.90.14.00	0,00	8.000,00	10.000,00	9.548,40	10.407,76	37.956,16
1 - Recursos Próprios - 0.1.00	0,00	8.000,00	10.000,00	9.548,40	10.407,76	37.956,16
693 - 3.3.90.30.00	0,00	45.000,00	80.000,00	53.709,75	58.543,63	237.253,38
1 - Recursos Próprios - 0.1.00	0,00	45.000,00	80.000,00	53.709,75	58.543,63	237.253,38
697 - 3.3.90.34.00	0,00	5.000,00	5.000,00	5.967,75	6.504,85	22.472,60
1 - Recursos Próprios - 0.1.00	0,00	5.000,00	5.000,00	5.967,75	6.504,85	22.472,60
695 - 3.3.90.36.00	0,00	5.000,00	75.000,00	5.967,75	6.504,85	92.472,60
1 - Recursos Próprios - 0.1.00	0,00	5.000,00	75.000,00	5.967,75	6.504,85	92.472,60
699 - 3.3.90.39.00	0,00	50.000,00	30.000,00	59.677,50	65.046,48	204.725,98
1 - Recursos Próprios - 0.1.00	0,00	50.000,00	30.000,00	59.677,50	65.046,48	204.725,98
701 - 3.3.90.47.00	0,00	1.000,00	1.000,00	1.193,55	1.300,97	4.494,52
1 - Recursos Próprios - 0.1.00	0,00	1.000,00	1.000,00	1.193,55	1.300,97	4.494,52
Unidade Orçamentária: 8002 - Departamento de Indústria e Comércio	0,00	181.000,00	281.000,00	216.032,55	235.475,50	913.508,05
Função: 4 - Administração	0,00	161.000,00	261.000,00	192.161,55	209.456,10	823.617,65
Subfunção: 322 - Administração Geral	0,00	161.000,00	261.000,00	192.161,55	209.456,10	823.617,65
Programa: 2001 - GESTÃO DA SECRETARIA DE AGRICULTURA E DESENVOLVIMENTO ECONÔMICO	0,00	161.000,00	261.000,00	192.161,55	209.456,10	823.617,65
Ação: 2.48 - MANUTENÇÃO DAS ATIVIDADES GERAIS DO DEPARTAMENTO DE	0,00	161.000,00	261.000,00	192.161,55	209.456,10	823.617,65
200 - 3.1.90.04.00	0,00	5.000,00	5.000,00	5.967,75	6.504,85	22.472,60
1 - Recursos Próprios - 0.1.00	0,00	5.000,00	5.000,00	5.967,75	6.504,85	22.472,60
705 - 3.1.90.11.00	0,00	144.000,00	250.000,00	171.871,20	187.339,61	753.210,81
1 - Recursos Próprios - 0.1.00	0,00	144.000,00	250.000,00	171.871,20	187.339,61	753.210,81
706 - 3.1.90.13.00	0,00	1.000,00	2.000,00	1.193,55	1.300,97	5.494,52
1 - Recursos Próprios - 0.1.00	0,00	1.000,00	2.000,00	1.193,55	1.300,97	5.494,52
707 - 3.1.91.13.00	0,00	1.000,00	1.000,00	1.193,55	1.300,97	4.494,52
1 - Recursos Próprios - 0.1.00	0,00	1.000,00	1.000,00	1.193,55	1.300,97	4.494,52
709 - 3.3.90.30.00	0,00	1.000,00	1.000,00	1.193,55	1.300,97	4.494,52
1 - Recursos Próprios - 0.1.00	0,00	1.000,00	1.000,00	1.193,55	1.300,97	4.494,52
712 - 3.3.90.36.00	0,00	8.000,00	1.000,00	9.548,40	10.407,76	28.956,16
1 - Recursos Próprios - 0.1.00	0,00	8.000,00	1.000,00	9.548,40	10.407,76	28.956,16
714 - 3.3.90.39.00	0,00	1.000,00	1.000,00	1.193,55	1.300,97	4.494,52
1 - Recursos Próprios - 0.1.00	0,00	1.000,00	1.000,00	1.193,55	1.300,97	4.494,52



assinador por: idbuser:83

PORTAL DA TRANSPARENCIA

Prefeitura Municipal de Canhotas
Rua Abreu Lima, 224 - Centro - 55.420-000 - Canhotas/ PE



http://cloud-it-solucoes.int.br/transparenciaMunicipal/download/2003000712614.pdf

Usuário: Wladimir Alves
Chave de Autenticação: 1.803-7431-542
Página: 23 / 59

Demonstrativo de Compatibilidade entre PPA e LOA


		PPA 2014 - 2017 - Valores em R\$					Total
		2014	2015	2016	2017	Total	
1 - Recursos Próprios - 0.1.00		1.000,00	1.890,00	1.183,55	1.300,00	4.994,52	
Função:	22 - Indústria	0,00	20.000,00	23.871,00	26.019,40	69.890,40	
Subfunção:	661 - Promoção Industrial	0,00	10.000,00	11.935,50	13.009,70	44.945,20	
Programa:	2201 - INFRA ESTRUTURA INDUSTRIAL	0,00	10.000,00	11.935,50	13.009,70	44.945,20	
Ação:	1.19 - IMPLANTAÇÃO DE INFRAESTRUTURA PARA INSTALAÇÕES DE INDÚSTRIAS	0,00	10.000,00	11.935,50	13.009,70	44.945,20	
	194 - 4.4.90.51.00	0,00	10.000,00	11.935,50	13.009,70	44.945,20	
1 - Recursos Próprios - 0.1.00		8,00	90.000,00	31.835,38	13.009,70	44.945,20	
Subfunção:	662 - Produção Industrial	0,00	10.000,00	11.935,50	13.009,70	44.945,20	
Programa:	2201 - INFRA ESTRUTURA INDUSTRIAL	0,00	10.000,00	11.935,50	13.009,70	44.945,20	
Ação:	2.49 - REALIZAÇÃO DE AÇÕES DE INDUSTRIALIZAÇÃO NO MUNICÍPIO	0,00	10.000,00	11.935,50	13.009,70	44.945,20	
	195 - 3.3.90.36.00	0,00	5.000,00	5.967,75	6.504,85	22.472,60	
1 - Recursos Próprios - 0.1.00		0,00	5.000,00	5.967,75	6.504,85	22.472,60	
	721 - 3.3.90.39.00	0,00	5.000,00	5.967,75	6.504,85	22.472,60	
1 - Recursos Próprios - 0.1.00		0,00	5.000,00	5.967,75	6.504,85	22.472,60	
Unidade Orçamentária: 8003 - Departamento de Desenvolvimento Rural		0,00	488.000,00	582.452,40	634.873,14	2.111.325,54	
Função:	20 - Agricultura	0,00	488.000,00	582.452,40	634.873,14	2.111.325,54	
Subfunção:	606 - Extensão Rural	0,00	488.000,00	582.452,40	634.873,14	2.111.325,54	
Programa:	2003 - DESENVOLVIMENTO RURAL	0,00	488.000,00	582.452,40	634.873,14	2.111.325,54	
Ação:	1.37 - AQUISIÇÃO DE EQUIPAMENTOS DE APOIO E AGRICULTURA FAMILIAR E	0,00	30.000,00	35.806,50	39.029,09	124.835,59	
	202 - 4.4.90.51.00	0,00	20.000,00	23.871,00	26.019,39	79.899,39	
1 - Recursos Próprios - 0.1.00		0,00	20.000,00	23.871,00	26.019,39	79.899,39	
	725 - 4.4.90.52.00	0,00	10.000,00	11.935,50	13.009,70	44.945,20	
1 - Recursos Próprios - 0.1.00		0,00	10.000,00	11.935,50	13.009,70	44.945,20	
Ação:		0,00	325.000,00	387.903,75	422.815,10	1.440.718,85	
2.50 - MANUTENÇÃO DAS ATIVIDADES GERAIS DO DEPARTAMENTO DE		0,00	5.000,00	5.967,75	6.504,85	22.472,60	
203 - 3.1.90.04.00		0,00	5.000,00	5.967,75	6.504,85	22.472,60	
1 - Recursos Próprios - 0.1.00		0,00	5.000,00	5.967,75	6.504,85	22.472,60	
738 - 3.1.90.11.00		0,00	20.000,00	23.871,00	26.019,39	104.890,39	
1 - Recursos Próprios - 0.1.00		0,00	20.000,00	23.871,00	26.019,39	104.890,39	
740 - 3.1.90.13.00		0,00	1.000,00	1.193,55	1.300,97	6.494,52	
1 - Recursos Próprios - 0.1.00		0,00	1.000,00	1.193,55	1.300,97	6.494,52	
741 - 3.1.90.16.00		0,00	7.000,00	8.354,85	9.106,79	37.461,64	
1 - Recursos Próprios - 0.1.00		0,00	7.000,00	8.354,85	9.106,79	37.461,64	
742 - 3.1.91.13.00		0,00	1.000,00	1.193,55	1.300,97	6.494,52	
1 - Recursos Próprios - 0.1.00		0,00	1.000,00	1.193,55	1.300,97	6.494,52	
743 - 3.3.90.30.00		0,00	200.000,00	238.710,00	260.793,90	818.903,90	
1 - Recursos Próprios - 0.1.00		0,00	200.000,00	238.710,00	260.793,90	818.903,90	



assinado por: idbuser@3

http://cloud.it-solucoes.int.br/transparenciaMunicipal/download/56-20230407121411.pdf

PORTAL DA TRANSPARENCIA


Prefeitura Municipal de Carnotini

Rua Manoel Pires, 238 - centro - 55.421-000 - Carnotini/PE

Usuário: Wladimir Alves

 Chave de Autenticação:
1803-7601-542
Página:
24 / 32

Demonstrativo de Compatibilidade entre PPA e LOA

		PPA 2014 - 2017 - Valores em R\$					Total
		2014	2015	2016	2017	2017	Total
		Valor global					
	745 - 3.3.90.34.00	5.000,00	5.000,00	5.967,75	6.504,85	22.472,60	22.472,60
	1 - Recursos Próprios - 0.1.00	0,00	5.000,00	5.967,75	6.504,85	22.472,60	22.472,60
	744 - 3.3.90.36.00	36.000,00	36.000,00	42.967,80	46.834,90	175.802,70	175.802,70
	1 - Recursos Próprios - 0.1.00	0,00	36.000,00	42.967,80	46.834,90	175.802,70	175.802,70
	746 - 3.3.90.39.00	50.000,00	50.000,00	58.677,50	65.046,48	234.725,98	234.725,98
	1 - Recursos Próprios - 0.1.00	0,00	50.000,00	58.677,50	65.046,48	234.725,98	234.725,98
Ação:	2.51 - MANUTENÇÃO DO PRONAF, INCLUINDO MAIS ALIMENTOS	0,00	10.000,00	11.935,50	13.009,70	44.945,20	44.945,20
	204 - 3.3.90.30.00	0,00	2.000,00	2.387,10	2.601,94	8.989,04	8.989,04
	1 - Recursos Próprios - 0.1.00	0,00	2.000,00	2.387,10	2.601,94	8.989,04	8.989,04
	726 - 3.3.90.36.00	3.000,00	3.000,00	3.580,65	3.902,91	13.483,56	13.483,56
	1 - Recursos Próprios - 0.1.00	0,00	3.000,00	3.580,65	3.902,91	13.483,56	13.483,56
	727 - 3.3.90.39.00	5.000,00	5.000,00	5.967,75	6.504,85	22.472,60	22.472,60
	1 - Recursos Próprios - 0.1.00	0,00	5.000,00	5.967,75	6.504,85	22.472,60	22.472,60
Ação:	2.52 - MANUTENÇÃO DO PROGRAMA DE PREPARO DO SOLO, ARAÇÃO DE TERRAS	0,00	113.000,00	134.871,15	147.009,55	447.880,70	447.880,70
	205 - 3.3.90.30.00	0,00	1.000,00	1.193,55	1.300,97	4.494,52	4.494,52
	1 - Recursos Próprios - 0.1.00	0,00	1.000,00	1.193,55	1.300,97	4.494,52	4.494,52
	728 - 3.3.90.32.00	1.000,00	1.000,00	1.193,55	1.300,97	4.494,52	4.494,52
	1 - Recursos Próprios - 0.1.00	0,00	1.000,00	1.193,55	1.300,97	4.494,52	4.494,52
	729 - 3.3.90.36.00	1.000,00	1.000,00	1.193,55	1.300,97	4.494,52	4.494,52
	1 - Recursos Próprios - 0.1.00	0,00	1.000,00	1.193,55	1.300,97	4.494,52	4.494,52
	730 - 3.3.90.39.00	110.000,00	50.000,00	131.290,50	143.106,64	434.397,14	434.397,14
	1 - Recursos Próprios - 0.1.00	0,00	110.000,00	131.290,50	143.106,64	434.397,14	434.397,14
Ação:	2.53 - MANUTENÇÃO DAS AÇÕES DE DESENVOLVIMENTO RURAL, INCLUINDO	0,00	10.000,00	11.935,50	13.009,70	44.945,20	44.945,20
	206 - 3.3.90.30.00	0,00	4.000,00	4.774,20	5.203,88	17.978,08	17.978,08
	1 - Recursos Próprios - 0.1.00	0,00	4.000,00	4.774,20	5.203,88	17.978,08	17.978,08
	747 - 3.3.90.32.00	0,00	2.000,00	2.387,10	2.601,94	8.989,04	8.989,04
	1 - Recursos Próprios - 0.1.00	0,00	2.000,00	2.387,10	2.601,94	8.989,04	8.989,04
	748 - 3.3.90.36.00	0,00	2.000,00	2.387,10	2.601,94	8.989,04	8.989,04
	1 - Recursos Próprios - 0.1.00	0,00	2.000,00	2.387,10	2.601,94	8.989,04	8.989,04
	749 - 3.3.90.39.00	0,00	2.000,00	2.387,10	2.601,94	8.989,04	8.989,04
	1 - Recursos Próprios - 0.1.00	0,00	2.000,00	2.387,10	2.601,94	8.989,04	8.989,04
Unidade Orçamentária:	8004 - Departamento de Abastecimento	0,00	383.000,00	457.129,65	498.271,35	1.623.401,00	1.623.401,00
Função:	20 - Agricultura	0,00	383.000,00	457.129,65	498.271,35	1.623.401,00	1.623.401,00
Subfunção:	112 - Administração Geral	0,00	308.000,00	367.613,40	400.698,62	1.310.312,02	1.310.312,02
Programa:	2101 - GESTÃO DA SECRETARIA DE AGRICULTURA E DESENVOLVIMENTO ECONÔMICO	0,00	308.000,00	367.613,40	400.698,62	1.310.312,02	1.310.312,02
Ação:	2.54 - MANUTENÇÃO DAS ATIVIDADES GERAIS DO DEPARTAMENTO DE	0,00	308.000,00	367.613,40	400.698,62	1.310.312,02	1.310.312,02



assinado por: idUser:83

http://cloud.it-solucoes.int.br/transparenciaMunicipal/download/56-20230107125114.pdf

PORTAL DA TRANSPARENCIA

Prefeitura Municipal de Canhotim.

Rua Manoel Neto, 228 - Centro - CEP: 03.420-000 - Canhotim/PE

Unidade: Unidade Administrativa

Clave de Autenticação: 1903-7401-592

Página: 26 / 59

Demonstrativo de Compatibilidade entre PPA e LOA

Ação:	Valor global	PPA 2014 - 2017 - Valores em R\$				Total
		2014	2015	2016	2017	
81 - 4.4.90.52.00	0,00	210.000,00	110.000,00	250.645,51	273.203,53	843.849,04
2 - Impostos e Transferências MOE - 0.1.01	0,00	20.000,00	10.000,00	14.925,51	11.000,00	46.945,13
14 - Outras Transfer. da PMDE - 0.1.62	0,00	200.000,00	100.000,00	238.710,00	260.199,91	799.903,91
84 - 3.1.90.11.00	0,00	1.08.060,00	170.000,00	128.975,01	140.582,78	547.617,79
2 - Impostos e Transferências MDE - 0.1.01	0,00	50.000,00	50.000,00	59.677,50	65.048,48	224.725,98
332 - 3.1.90.13.00	0,00	1.000,00	2.000,00	1.193,55	1.300,97	5.494,52
2 - Impostos e Transferências MDE - 0.1.01	0,00	1.000,00	2.000,00	1.193,55	1.300,97	5.494,52
333 - 3.1.90.16.00	0,00	3.000,00	5.000,00	3.580,65	3.902,91	15.483,56
2 - Impostos e Transferências MDE - 0.1.01	0,00	3.000,00	5.000,00	3.580,65	3.902,91	15.483,56
334 - 3.1.91.13.00	0,00	1.000,00	1.000,00	1.193,55	1.300,97	4.494,52
2 - Impostos e Transferências MOE - 0.1.01	0,00	1.000,00	1.000,00	1.193,55	1.300,97	4.494,52
335 - 3.3.90.14.00	0,00	39.060,00	48.000,00	46.620,06	50.815,87	184.495,93
2 - Impostos e Transferências MDE - 0.1.01	0,00	39.060,00	48.000,00	46.620,06	50.815,87	184.495,93
336 - 3.3.90.30.00	0,00	10.000,00	8.000,00	11.935,50	13.009,70	42.945,20
2 - Impostos e Transferências MDE - 0.1.01	0,00	10.000,00	8.000,00	11.935,50	13.009,70	42.945,20
337 - 3.3.90.36.00	0,00	1.000,00	5.000,00	1.193,55	1.300,97	8.494,52
2 - Impostos e Transferências MDE - 0.1.01	0,00	1.000,00	5.000,00	1.193,55	1.300,97	8.494,52
338 - 3.3.90.39.00	0,00	2.000,00	50.000,00	2.387,10	2.601,94	56.989,04
2 - Impostos e Transferências MDE - 0.1.01	0,00	2.000,00	50.000,00	2.387,10	2.601,94	56.989,04
339 - 3.3.90.47.00	0,00	1.000,00	1.000,00	1.193,55	1.300,97	4.494,52
2 - Impostos e Transferências MDE - 0.1.01	0,00	1.000,00	1.000,00	1.193,55	1.300,97	4.494,52
9002 - Departamento de Desenvolvimento do Ensino	0,00	3.656.000,00	3.921.760,00	4.363.618,80	4.756.344,54	16.697.723,34
Função: 12 - Educação	0,00	3.656.000,00	3.921.760,00	4.363.618,80	4.756.344,54	16.697.723,34
Subfunção: 306 - Alimentação e Nutrição	0,00	477.000,00	471.000,00	569.323,35	620.562,44	2.137.885,79
Programa: 1209 - ALIMENTAÇÃO ESCOLAR	0,00	477.000,00	471.000,00	569.323,35	620.562,44	2.137.885,79
Ação: 2.60 - ALIMENTAÇÃO SUPLEMENTAR PARA ESTUDANTES- PVAE/PNAC/PNAP/PINAE-	0,00	477.000,00	471.000,00	569.323,35	620.562,44	2.137.885,79
89 - 3.3.90.30.00	0,00	477.000,00	471.000,00	569.323,35	620.562,44	2.137.885,79
1 - Recursos Próprios - 0.1.01	0,00	477.000,00	471.000,00	569.323,35	620.562,44	2.137.885,79
02 - PVAE - Programa Nacional de Alimentação Escolar - 0.1.60	0,00	277.000,00	301.000,00	330.633,35	360.169,91	1.268.803,31
Subfunção: 361 - Ensino Fundamental	0,00	2.359.000,00	2.624.760,00	2.815.594,45	3.068.987,07	10.868.351,52
Programa: 1201 - GESTÃO DAS ATIVIDADES-MEIO DA EDUCAÇÃO BÁSICA	0,00	191.000,00	271.000,00	227.968,05	248.485,19	938.453,24
Ação: 1.38 - AQUISIÇÃO DE VEÍCULOS, MÓVEIS, MÁQUINAS E EQUIPAMENTOS DIVERSOS	0,00	50.000,00	50.000,00	59.677,50	65.048,48	224.725,98
82 - 4.4.90.52.00	0,00	50.000,00	50.000,00	59.677,50	65.048,48	224.725,98
2 - Impostos e Transferências MDE - 0.1.01	0,00	50.000,00	50.000,00	59.677,50	65.048,48	224.725,98
2.58 - MANUTENÇÃO DAS ATIVIDADES GERAIS DO DEPARTAMENTO DE ENSINO	0,00	141.000,00	221.000,00	168.230,55	183.430,71	713.727,26



Prefeitura Municipal de Canhotim

Rua Manoel Pena, 231 - Centro - 55.430-000 - Canhotim/PE

PORTAL DA TRANSPARENCIA

http://cloud.it-solucoes.int.br/transparenciaMunicipal/download/56-20230107125114.pdf

assinado por: idUser:83



Usuário: Wladimir Alencar

Chave de Autenticação
1003-9401-542

Página
28 / 39

Demonstrativo de Compatibilidade entre PPA e LOA

Programa: Ação:	Valor global	PPA 2014 - 2017 - Valores em R\$					Total
		2014	2015	2016	2017	2017	
1203 - DINHEIRO DIRETO NA ESCOLA (FODE)	0,00	22.000,00	24.000,00	26.256,10	28.621,33	100.879,43	
2.65 - DINHEIRO DIRETO NA ESCOLA (FODE/PME)	0,00	22.000,00	24.000,00	26.256,10	28.621,33	100.879,43	
92 - 3.3.90.30.00	0,00	20.000,00	20.000,00	23.871,00	26.019,39	89.890,39	
11 - FODE - Programa Dinheiro Direto na Escola - 0.1.01	0,00	20.000,00	20.000,00	23.871,00	26.019,39	89.890,39	
380 - 3.3.90.36.00	0,00	1.000,00	2.000,00	1.193,55	1.300,97	5.494,52	
11 - FODE - Programa Dinheiro Direto na Escola - 0.1.01	0,00	1.000,00	2.000,00	1.193,55	1.300,97	5.494,52	
382 - 3.3.90.39.00	0,00	1.000,00	2.000,00	1.193,55	1.300,97	5.494,52	
11 - FODE - Programa Dinheiro Direto na Escola - 0.1.01	0,00	1.000,00	2.000,00	1.193,55	1.300,97	5.494,52	
1204 - EDUCAÇÃO BÁSICA DE QUALIDADE	0,00	1.890.000,00	1.650.750,00	2.255.809,50	2.458.832,36	8.255.401,86	
1.11 - CONSTRUÇÃO, REFORMA E/OU AMPLIAÇÃO DE UNIDADES ESCOLARES	0,00	105.000,00	200.000,00	125.322,75	136.601,80	566.924,55	
93 - 4.4.90.51.00	0,00	105.000,00	200.000,00	125.322,75	136.601,80	566.924,55	
2 - Impostos e Transferências MDE - 0.1.01	0,00	105.000,00	200.000,00	125.322,75	136.601,80	566.924,55	
14 - Outras Transf. do FODE - 0.1.01	0,00	0,00	0,00	0,00	0,00	0,00	
1.40 - INVESTIMENTOS COM RECURSOS DO SALÁRIO-EDUCAÇÃO	0,00	250.000,00	250.000,00	298.387,50	325.242,37	1.123.629,87	
94 - 4.4.90.51.00	0,00	200.000,00	200.000,00	238.710,00	260.193,89	898.903,89	
10 - Salário - Educação - 0.1.01	0,00	200.000,00	200.000,00	238.710,00	260.193,89	898.903,89	
383 - 4.4.90.52.00	0,00	50.000,00	50.000,00	59.677,50	65.048,48	224.725,98	
10 - Salário - Educação - 0.1.01	0,00	50.000,00	50.000,00	59.677,50	65.048,48	224.725,98	
2.61 - CAPACITAÇÃO, TREINAMENTO E QUALIFICAÇÃO DO CORPO DOCENTE	0,00	15.000,00	15.000,00	17.903,25	19.514,55	67.417,80	
99 - 3.3.90.30.00	0,00	15.000,00	15.000,00	17.903,25	19.514,55	67.417,80	
1 - Impostos e Transferências MDE - 0.1.01	0,00	15.000,00	15.000,00	17.903,25	19.514,55	67.417,80	
385 - 3.3.90.36.00	0,00	5.000,00	5.000,00	5.967,75	6.504,85	22.472,60	
1 - Impostos e Transferências MDE - 0.1.01	0,00	5.000,00	5.000,00	5.967,75	6.504,85	22.472,60	
388 - 3.3.90.39.00	0,00	5.000,00	5.000,00	5.967,75	6.504,85	22.472,60	
1 - Impostos e Transferências MDE - 0.1.01	0,00	5.000,00	5.000,00	5.967,75	6.504,85	22.472,60	
2.64 - MANUTENÇÃO DAS ATIVIDADES DO ENSINO FUNDAMENTAL	0,00	1.260.000,00	879.760,00	1.503.873,00	1.639.221,57	5.282.854,57	
394 - 3.3.90.14.00	0,00	25.000,00	5.000,00	29.838,75	32.524,24	92.362,99	
2 - Impostos e Transferências MDE - 0.1.01	0,00	25.000,00	5.000,00	29.838,75	32.524,24	92.362,99	
396 - 3.3.90.30.00	0,00	693.000,00	336.760,00	827.130,15	901.571,86	2.758.462,01	
2 - Impostos e Transferências MDE - 0.1.01	0,00	693.000,00	336.760,00	827.130,15	901.571,86	2.758.462,01	
397 - 3.3.90.32.00	0,00	1.000,00	1.000,00	1.193,55	1.300,97	4.494,52	
2 - Impostos e Transferências MDE - 0.1.01	0,00	1.000,00	1.000,00	1.193,55	1.300,97	4.494,52	
398 - 3.3.90.36.00	0,00	40.000,00	36.000,00	47.742,00	52.038,78	175.780,78	
1 - Impostos e Transferências MDE - 0.1.01	0,00	40.000,00	36.000,00	47.742,00	52.038,78	175.780,78	
399 - 3.3.90.39.00	0,00	500.000,00	500.000,00	596.775,00	650.484,75	2.247.259,75	
1 - Impostos e Transferências MDE - 0.1.01	0,00	500.000,00	500.000,00	596.775,00	650.484,75	2.247.259,75	



assinado por: tdtuser_83

<http://cloud.it-solucoes.int.br/transparenciaMunicipal/download/56-20230107125114.pdf>

PORTAL DA TRANSPARENCIA

Prefeitura Municipal de Canhotim.

Rua Moraes Mesa, 228 - Centro - CEP: 55.420-000 - Contrabista PE

Usuário: Nádya Alves

Chave de Autenticação
1933-7401-542Página
25 / 31**Demonstrativo de Compatibilidade entre PPA e LOA**

		PPA 2014 - 2017 - Valores em R\$					Total
		2014	2015	2016	2017		
Valor global							
401 - 3.3.90.47.00		1.000,00	1.000,00	1.193,55	1.300,97	4.494,52	
2 - Impostos e Transferências NDE - 1.1.01		1.000,00	1.000,00	1.193,55	1.300,97	4.494,52	
101 - 3.3.90.30.00		260.000,00	306.000,00	310.323,00	338.252,07	1.214.575,07	
10 - Salário - Educação - 0.1.58		175.000,00	3.000,00	208.871,25	227.669,66	614.540,91	
404 - 3.3.90.36.00		40.000,00	3.000,00	47.742,00	52.038,78	142.780,78	
10 - Salário - Educação - 0.1.58		40.000,00	3.000,00	47.742,00	52.038,78	142.780,78	
405 - 3.3.90.39.00		45.000,00	300.000,00	53.709,75	58.543,63	457.253,38	
10 - Salário - Educação - 0.1.58		45.000,00	300.000,00	53.709,75	58.543,63	457.253,38	
78 - 3.3.50.43.00		5.000,00	10.000,00	5.967,75	6.504,85	27.472,60	
2 - Impostos e Transferências NDE - 1.1.01		5.000,00	10.000,00	5.967,75	6.504,85	27.472,60	
Programa: 1205 - APOIO ÀS INSTITUIÇÕES EDUCACIONAIS SEM FINS LUCRATIVOS		0,00	0,00	0,00	0,00	0,00	
Ação: 2.59 - APOIO INSTITUIÇÕES EDUCACIONAIS SEM FINS LUCRATIVOS		0,00	0,00	0,00	0,00	0,00	
Subfunção: 362 - Ensino Médio		0,00	0,00	0,00	0,00	0,00	
Programa: 1202 - TRANSPORTE ESCOLAR DE QUALIDADE		0,00	0,00	0,00	0,00	0,00	
Ação: 2.68 - MANUTENÇÃO DAS ATIVIDADES DO PROGRAMA A CAMINHO DA ESCOLA		0,00	0,00	0,00	0,00	0,00	
91 - 3.3.90.36.00		1.000,00	1.000,00	1.193,55	1.300,97	4.494,52	
15 - Combustível - Educação - 0.1.22		1.000,00	1.000,00	1.193,55	1.300,97	4.494,52	
408 - 3.3.90.39.00		9.000,00	9.000,00	10.741,95	11.708,73	40.450,68	
15 - Combustível - Educação - 0.1.22		9.000,00	9.000,00	10.741,95	11.708,73	40.450,68	
Subfunção: 363 - Ensino Profissional		0,00	0,00	0,00	0,00	0,00	
Programa: 1213 - ENSINO TÉCNICO PROFISSIONALIZANTE		0,00	0,00	0,00	0,00	0,00	
Ação: 1.12 - CONSTRUÇÃO E/OU ADAPTAÇÃO DE IMÓVEL PARA ESCOLA TÉCNICA		0,00	0,00	0,00	0,00	0,00	
41 - 4.4.90.51.00		10.000,00	10.000,00	11.935,50	13.009,70	44.945,20	
1 - Recursos Próprios - 0.1.50		10.000,00	10.000,00	11.935,50	13.009,70	44.945,20	
Subfunção: 365 - Educação Infantil		0,00	0,00	0,00	0,00	0,00	
Programa: 1204 - EDUCAÇÃO BÁSICA DE QUALIDADE		0,00	0,00	0,00	0,00	0,00	
Ação: 1.70 - AQUISIÇÃO DE VEÍCULOS, INSTRUMENTOS MUSICAIS E EQUIPAMENTOS		0,00	0,00	0,00	0,00	0,00	
95 - 4.4.90.52.00		786.000,00	782.000,00	938.130,30	1.022.562,05	3.528.692,35	
1 - Recursos Próprios - 0.1.50		786.000,00	782.000,00	938.130,30	1.022.562,05	3.528.692,35	
Subfunção: 365 - Educação Infantil		0,00	0,00	0,00	0,00	0,00	
Programa: 1204 - EDUCAÇÃO BÁSICA DE QUALIDADE		0,00	0,00	0,00	0,00	0,00	
Ação: 1.70 - AQUISIÇÃO DE VEÍCULOS, INSTRUMENTOS MUSICAIS E EQUIPAMENTOS		0,00	0,00	0,00	0,00	0,00	
95 - 4.4.90.52.00		40.000,00	40.000,00	47.742,00	52.038,78	179.780,78	
2 - Impostos e Transferências NDE - 1.1.01		40.000,00	40.000,00	47.742,00	52.038,78	179.780,78	
Ação: 2.72 - MANUTENÇÃO DAS ATIVIDADES DA EDUCAÇÃO INFANTIL		0,00	0,00	0,00	0,00	0,00	
103 - 3.1.90.04.00		30.000,00	26.000,00	35.806,50	39.029,10	130.835,60	
2 - Impostos e Transferências NDE - 0.1.01		30.000,00	26.000,00	35.806,50	39.029,10	130.835,60	
411 - 3.1.90.11.00		10.000,00	10.000,00	11.935,50	13.009,70	44.945,20	
2 - Impostos e Transferências NDE - 0.1.01		10.000,00	10.000,00	11.935,50	13.009,70	44.945,20	
412 - 3.1.90.13.00		1.000,00	1.000,00	1.999,55	2.009,70	7.945,20	
2 - Impostos e Transferências NDE - 0.1.01		1.000,00	1.000,00	1.999,55	2.009,70	7.945,20	



assinado por: tdtuser_83

<http://cloud.it-solicoes.int.br/transparenciaMunicipal/download/56-20230107125114.pdf>

PORTAL DA TRANSPARENCIA

Prefeitura Municipal de Canhotinho

Rua Afonso Pena, 218 - centro - 55.430-000 - Canhotinho/ PE



Usuário: Wedna Alves

Chave de Autenticação
1800-7401-542Página
10 / 31

Demonstrativo de Compatibilidade entre PPA e LOA

		PPA 2014 - 2017 - Valores em R\$					Total
		2014	2015	2016	2017		
Programa:	1207 - CRECHE E PROINFÂNCIA	0,00	1.000,00	1.000,00	1.300,97	4.494,52	
Ação:	1.13 - OBRAS DE CONSTRUÇÃO, REFORMA E/OU AMPLIAÇÃO DE IMÓVEIS PARA	0,00	1.000,00	1.000,00	1.300,97	4.494,52	
	83 - 4.4.90.51.00	0,00	50.000,00	50.000,00	65.048,49	3.218.075,97	
	2 - Impostos e Transferências MDE - 0.1.01	0,00	885.000,00	885.000,00	866.945,69	2.593.345,69	
	13 - Condição - Educação - 0.1.22	0,00	14.000,00	14.000,00	16.213,58	72.923,28	
	365 - Educação de Jovens e Adultos	0,00	14.000,00	14.000,00	16.213,58	72.923,28	
	1208 - JOVENS E ADULTOS ALFABETIZADOS	0,00	14.000,00	14.000,00	16.213,58	72.923,28	
Ação:	2.71 - MANUTENÇÃO DAS ATIVIDADES DO PROGRAMA JOVENS E ADULTOS	0,00	5.000,00	5.000,00	6.504,85	27.472,60	
	87 - 3.1.90.04.00	0,00	5.000,00	5.000,00	6.504,85	27.472,60	
	2 - Impostos e Transferências MDE - 0.1.01	0,00	5.000,00	5.000,00	6.504,85	27.472,60	
	423 - 3.1.90.11.00	0,00	5.000,00	5.000,00	6.504,85	27.472,60	
	2 - Impostos e Transferências MDE - 0.1.03	0,00	1.000,00	1.000,00	1.300,97	4.494,52	
	425 - 3.1.90.13.00	0,00	1.000,00	1.000,00	1.300,97	4.494,52	
	2 - Impostos e Transferências MDE - 0.1.01	0,00	1.000,00	1.000,00	1.300,97	4.494,52	
	426 - 3.3.90.30.00	0,00	1.000,00	1.000,00	1.300,97	4.494,52	
	2 - Impostos e Transferências MDE - 0.1.01	0,00	1.000,00	1.000,00	1.300,97	4.494,52	
	428 - 3.3.90.36.00	0,00	1.000,00	1.000,00	1.300,97	4.494,52	
	2 - Impostos e Transferências MDE - 0.1.01	0,00	1.000,00	1.000,00	1.300,97	4.494,52	
	430 - 3.3.90.39.00	0,00	1.000,00	1.000,00	1.300,97	4.494,52	
	2 - Impostos e Transferências MDE - 0.1.01	0,00	1.000,00	1.000,00	1.300,97	4.494,52	
Unidade Orçamentária:	9003 - FUNDEB - Função de Manutenção e Desenvolvimento do	0,00	11.985.000,00	13.036.000,00	15.604.000,46	54.940.597,21	
Função:	12 - Educação	0,00	11.985.000,00	13.036.000,00	15.604.000,46	54.940.597,21	
Subfunção:	361 - Ensino Fundamental	0,00	11.921.000,00	12.202.000,00	15.520.738,38	53.882.947,93	
Programa:	1204 - EDUCAÇÃO BÁSICA DE QUALIDADE	0,00	11.921.000,00	12.202.000,00	15.520.738,38	53.882.947,93	
Ação:	1.43 - CONSTRUÇÃO, REFORMA E/OU AMPLIAÇÃO E UNIDADES ESCOLARES	0,00	50.000,00	60.000,00	65.648,49	234.725,93	
	96 - 4.4.90.51.00	0,00	50.000,00	60.000,00	65.648,49	234.725,93	



Prefeitura Municipal de Canhotim

Rua Afonso Pena, 228 - Centro - 55.120-000 - Cametá/PE

PORTAL DA TRANSPARENCIA

<http://cloud.it-solucoes.int.br/transparenciaMunicipal/download/20230107125114.pdf>

assinado por: idUser:83



Usuário: Webárea Alvea

Chave de Autenticação:
1809-7401-542

Página:
31 / 55

Demonstrativo de Compatibilidade entre PPA e LOA

		PPA 2014 - 2017 - Valores em R\$					Total
		2014	2015	2016	2017		
Ação:	Valor global						
5 - FUNDEB 40% - 0.1.19	0,00	50.000,00	91.000,00	59.677,58	05.048,43	204.723,01	
1.50 - AQUISIÇÃO DE EQUIPAMENTOS DIVERSOS - FUNDEB 40%	0,00	20.000,00	50.000,00	23.871,00	26.019,39	119.890,39	
97 - 4.4.90.52.00	0,00	20.000,00	50.000,00	23.871,00	26.019,39	119.890,39	
5 - FUNDEB 40% - 0.1.19	0,00	20.000,00	30.000,00	23.871,00	26.019,39	119.890,39	
1.51 - AQUISIÇÃO DE VEÍCULOS PARA TRANSPORTE ESCOLAR- FUNDEB	0,00	20.000,00	50.000,00	23.871,00	26.019,39	119.890,39	
98 - 4.4.90.52.00	0,00	20.000,00	50.000,00	23.871,00	26.019,39	119.890,39	
5 - FUNDEB 40% - 0.1.19	0,00	20.000,00	30.000,00	23.871,00	26.019,39	119.890,39	
2.73 - REMUNERAÇÃO DOS PROFISSIONAIS DO MAGISTÉRIO DA EDUCAÇÃO	0,00	7.165.000,00	9.079.200,00	8.551.785,75	9.321.446,46	34.117.432,21	
104 - 3.1.90.04.00	0,00	10.000,00	10.000,00	11.935,50	13.009,69	44.945,19	
4 - FUNDEB 60% - 0.1.18	0,00	10.000,00	10.000,00	11.935,50	13.009,69	44.945,19	
439 - 3.1.90.11.00	0,00	5.652.000,00	7.313.200,00	6.757.880,10	7.366.089,31	27.099.169,41	
4 - FUNDEB 60% - 0.1.18	0,00	4.649.800,00	6.049.700,00	5.573.401,68	6.078.207,44	22.367.209,16	
5 - Complementação de União ao FUNDEB 60% - 0.1.18	0,00	982.400,00	1.263.500,00	1.184.478,42	1.287.881,87	4.731.161,15	
441 - 3.1.90.13.00	0,00	175.000,00	300.000,00	208.871,25	227.669,66	911.540,91	
4 - FUNDEB 60% - 0.1.18	0,00	175.000,00	300.000,00	208.871,25	227.669,66	911.540,91	
443 - 3.1.90.16.00	0,00	580.000,00	200.000,00	692.259,00	754.562,31	2.226.821,31	
4 - FUNDEB 60% - 0.1.18	0,00	580.000,00	200.000,00	692.259,00	754.562,31	2.226.821,31	
445 - 3.1.90.92.00	0,00	1.000,00	1.000,00	1.193,55	1.300,97	4.494,52	
4 - FUNDEB 60% - 0.1.18	0,00	1.000,00	1.000,00	1.193,55	1.300,97	4.494,52	
446 - 3.1.90.96.00	0,00	5.000,00	5.000,00	5.967,75	6.504,85	22.472,60	
4 - FUNDEB 60% - 0.1.18	0,00	5.000,00	5.000,00	5.967,75	6.504,85	22.472,60	
447 - 3.1.91.13.00	0,00	732.000,00	1.250.000,00	873.678,60	952.309,67	3.807.988,27	
4 - FUNDEB 60% - 0.1.18	0,00	732.000,00	1.250.000,00	873.678,60	952.309,67	3.807.988,27	
2.76 - MANUTENÇÃO E DESENVOLVIMENTO DO FUNDEB 40%	0,00	1.380.000,00	1.644.800,00	1.647.099,00	1.795.337,91	6.467.236,91	
105 - 3.1.90.04.00	0,00	5.000,00	5.000,00	5.967,75	6.504,85	22.472,60	
5 - FUNDEB 40% - 0.1.19	0,00	5.000,00	5.000,00	5.967,75	6.504,85	22.472,60	
448 - 3.1.90.11.00	0,00	1.134.000,00	1.190.800,00	1.353.485,70	1.475.299,41	5.153.585,11	
5 - FUNDEB 40% - 0.1.19	0,00	472.400,00	648.300,00	561.831,00	614.577,99	2.300.111,01	
7 - Complementação de União ao FUNDEB 40% - 0.1.19	0,00	661.600,00	541.500,00	780.652,68	860.721,42	2.853.474,10	
453 - 3.1.90.13.00	0,00	10.000,00	35.000,00	11.935,50	13.009,70	60.945,20	
5 - FUNDEB 40% - 0.1.19	0,00	10.000,00	35.000,00	11.935,50	13.009,70	60.945,20	
449 - 3.1.90.16.00	0,00	70.000,00	250.000,00	83.548,50	91.067,86	494.616,36	
5 - FUNDEB 40% - 0.1.19	0,00	70.000,00	250.000,00	83.548,50	91.067,86	494.616,36	
450 - 3.1.90.92.00	0,00	1.000,00	1.000,00	1.193,55	1.300,97	4.494,52	
5 - FUNDEB 40% - 0.1.19	0,00	1.000,00	1.000,00	1.193,55	1.300,97	4.494,52	
451 - 3.1.90.96.00	0,00	5.000,00	5.000,00	5.967,75	6.504,85	22.472,60	



assinado por: idUser:83

<http://cloud.it-solucoes.int.br/transparenciaMunicipal/download/56-20230107125114.pdf>

PORTAL DA TRANSPARENCIA

Prefeitura Municipal de Canhotinh

Rua Manoel Peix, 208 - Centro - 55.420-100 - Canhotinh/PE

Usuário: Wadna Alves

Classe de Autenticação

Página

1883,7401-592

32 / 39

Demonstrativo de Compatibilidade entre PPA e LOA

		PPA 2014 - 2017 - Valores em R\$					Total
		2014	2015	2016	2017		
Ação:	Valor global						
5 - FUNDEB 40% - 0.1.19	0,00	5.400,00	5.000,00	5.000,00	6.384,83	22.472,60	
452 - 3.1.91.13.00	0,00	155.000,00	158.000,00	185.000,25	201.650,27	699.650,52	
5 - FUNDEB 40% - 0.1.19	0,00	155.000,00	158.000,00	185.000,25	201.650,27	699.650,52	
771 - 3.3.90.14.00	0,00	3.236.000,00	150.000,00	3.873.227,80	4.221.818,30	11.481.046,10	
5 - FUNDEB 40% - 0.1.19	0,00	0,00	10.000,00	10.990,00	11.881,00	32.781,00	
107 - 3.3.90.30.00	0,00	1.832.000,00	120.000,00	2.186.583,60	2.383.376,12	6.521.959,72	
5 - FUNDEB 40% - 0.1.19	0,00	1.832.000,00	120.000,00	2.186.583,60	2.383.376,12	6.521.959,72	
454 - 3.3.90.36.00	0,00	2.000,00	8.000,00	2.387,10	2.601,94	14.989,04	
5 - FUNDEB 40% - 0.1.19	0,00	2.000,00	8.000,00	2.387,10	2.601,94	14.989,04	
455 - 3.3.90.39.00	0,00	1.400.000,00	10.000,00	1.670.970,00	1.821.357,30	4.902.327,30	
5 - FUNDEB 40% - 0.1.19	0,00	1.400.000,00	10.000,00	1.670.970,00	1.821.357,30	4.902.327,30	
456 - 3.3.90.47.00	0,00	1.000,00	1.000,00	1.193,55	1.300,97	4.494,52	
5 - FUNDEB 40% - 0.1.19	0,00	1.000,00	1.000,00	1.193,55	1.300,97	4.494,52	
457 - 3.3.90.92.00	0,00	1.000,00	1.000,00	1.193,55	1.300,97	4.494,52	
5 - FUNDEB 40% - 0.1.19	0,00	1.000,00	1.000,00	1.193,55	1.300,97	4.494,52	
108 - 3.3.90.30.00	0,00	10.000,00	10.000,00	11.935,50	13.009,70	44.945,20	
5 - FUNDEB 40% - 0.1.19	0,00	10.000,00	10.000,00	11.935,50	13.009,70	44.945,20	
458 - 3.3.90.36.00	0,00	4.000,00	4.000,00	4.774,20	5.203,88	17.978,08	
5 - FUNDEB 40% - 0.1.19	0,00	4.000,00	4.000,00	4.774,20	5.203,88	17.978,08	
459 - 3.3.90.39.00	0,00	2.000,00	2.000,00	2.387,10	2.601,94	8.989,04	
5 - FUNDEB 40% - 0.1.19	0,00	2.000,00	2.000,00	2.387,10	2.601,94	8.989,04	
109 - 3.3.90.30.00	0,00	10.000,00	1.123.000,00	11.935,50	13.009,70	1.157.945,20	
5 - FUNDEB 40% - 0.1.19	0,00	10.000,00	1.123.000,00	11.935,50	13.009,70	1.157.945,20	
461 - 3.3.90.36.00	0,00	1.000,00	22.000,00	1.193,55	1.300,97	25.494,52	
5 - FUNDEB 40% - 0.1.19	0,00	1.000,00	22.000,00	1.193,55	1.300,97	25.494,52	
462 - 3.3.90.39.00	0,00	1.000,00	1.000,00	1.193,55	1.300,97	4.494,52	
5 - FUNDEB 40% - 0.1.19	0,00	1.000,00	1.000,00	1.193,55	1.300,97	4.494,52	
110 - 3.3.90.30.00	0,00	8.000,00	1.100.000,00	9.548,40	10.407,76	1.127.956,16	
5 - FUNDEB 40% - 0.1.19	0,00	8.000,00	1.100.000,00	9.548,40	10.407,76	1.127.956,16	
464 - 3.3.90.36.00	0,00	10.000,00	10.000,00	11.935,50	13.009,70	44.945,20	
5 - FUNDEB 40% - 0.1.19	0,00	10.000,00	10.000,00	11.935,50	13.009,70	44.945,20	
465 - 3.3.90.39.00	0,00	3.000,00	3.000,00	3.580,65	3.902,91	13.483,56	
5 - FUNDEB 40% - 0.1.19	0,00	3.000,00	3.000,00	3.580,65	3.902,91	13.483,56	
2.127 - MANUTENÇÃO DAS ATIVIDADES-MEIO (ART. 70 DA LEI FEDERAL Nº	0,00	10.000,00	10.000,00	11.935,50	13.009,70	44.945,20	
108 - 3.3.90.30.00	0,00	4.000,00	4.000,00	4.774,20	5.203,88	17.978,08	
5 - FUNDEB 40% - 0.1.19	0,00	4.000,00	4.000,00	4.774,20	5.203,88	17.978,08	
458 - 3.3.90.36.00	0,00	2.000,00	2.000,00	2.387,10	2.601,94	8.989,04	
5 - FUNDEB 40% - 0.1.19	0,00	2.000,00	2.000,00	2.387,10	2.601,94	8.989,04	
459 - 3.3.90.39.00	0,00	4.000,00	4.000,00	4.774,20	5.203,88	17.978,08	
5 - FUNDEB 40% - 0.1.19	0,00	4.000,00	4.000,00	4.774,20	5.203,88	17.978,08	
2.129 - MANUTENÇÃO DO PROGRAMA DO TRANSPORTE ESCOLAR - FUNDEB 40%	0,00	10.000,00	1.123.000,00	11.935,50	13.009,70	1.157.945,20	
109 - 3.3.90.30.00	0,00	10.000,00	1.123.000,00	11.935,50	13.009,70	1.157.945,20	
5 - FUNDEB 40% - 0.1.19	0,00	10.000,00	1.123.000,00	11.935,50	13.009,70	1.157.945,20	
461 - 3.3.90.36.00	0,00	1.000,00	22.000,00	1.193,55	1.300,97	25.494,52	
5 - FUNDEB 40% - 0.1.19	0,00	1.000,00	22.000,00	1.193,55	1.300,97	25.494,52	
462 - 3.3.90.39.00	0,00	1.000,00	1.000,00	1.193,55	1.300,97	4.494,52	
5 - FUNDEB 40% - 0.1.19	0,00	1.000,00	1.000,00	1.193,55	1.300,97	4.494,52	
2.130 - CAPACITAÇÃO, TREINAMENTO E APERFEIÇOAMENTO DE PROFISSIONAIS	0,00	10.000,00	10.000,00	11.935,50	13.009,70	44.945,20	
110 - 3.3.90.30.00	0,00	8.000,00	1.100.000,00	9.548,40	10.407,76	1.127.956,16	
5 - FUNDEB 40% - 0.1.19	0,00	8.000,00	1.100.000,00	9.548,40	10.407,76	1.127.956,16	
464 - 3.3.90.36.00	0,00	10.000,00	10.000,00	11.935,50	13.009,70	44.945,20	
5 - FUNDEB 40% - 0.1.19	0,00	10.000,00	10.000,00	11.935,50	13.009,70	44.945,20	
465 - 3.3.90.39.00	0,00	3.000,00	3.000,00	3.580,65	3.902,91	13.483,56	
5 - FUNDEB 40% - 0.1.19	0,00	3.000,00	3.000,00	3.580,65	3.902,91	13.483,56	



Prefeitura Municipal de Canhotim

Rua Ademar Pires, 226 - Centro - 55.429-000 - Canhotim/PE

PORTAL DA TRANSPARENCIA

http://cloud.it-solucoes.int.br/transparenciaMunicipal/download/56-20230107125114.pdf

assinado por: idbuser@3



Luiz Carlos Wiedma Alves

Chave de Autenticação:
188274937592

Página
31 / 59

Demonstrativo de Compatibilidade entre PPA e LOA

		PPA 2014 - 2017 - Valores em R\$					Total
		2014	2015	2016	2017		
Valor global		6.000,00	6.000,00	7.181,70	7.005,82		36.997,12
Ação:	3 - FUNDEB 40% - 0.1.19	0,00	0,00	5.967,75	6.504,85		27.472,60
	2.131 - AQUISIÇÃO DE MATERIAL DIDÁTICO ESCOLAR DIVERSOS E MATERIAL DE	0,00	5.000,00	10.000,00	10.000,00		27.472,60
	111 - 3.3.90.32.00	0,00	5.000,00	10.000,00	6.504,85		31.472,60
	5 - FUNDEB 40% - 0.1.19	0,00	5.000,00	10.000,00	6.504,85		31.472,60
Ação:	2.132 - MANUTENÇÃO DE IMÓVEIS E INSTALAÇÕES DE UNIDADES DO ENSINO -	0,00	15.000,00	17.903,25	19.514,55		67.417,80
	112 - 3.3.90.30.00	0,00	5.000,00	5.000,00	6.504,85		22.472,60
	5 - FUNDEB 40% - 0.1.19	0,00	5.000,00	5.000,00	6.504,85		22.472,60
	469 - 3.3.90.36.00	0,00	5.000,00	5.000,00	6.504,85		22.472,60
	5 - FUNDEB 40% - 0.1.19	0,00	5.000,00	5.000,00	6.504,85		22.472,60
	470 - 3.3.90.39.00	0,00	5.000,00	5.000,00	6.504,85		22.472,60
	5 - FUNDEB 40% - 0.1.19	0,00	5.000,00	5.000,00	6.504,85		22.472,60
Subfunção:	365 - Educação Infantil	0,00	33.000,00	39.387,15	42.932,01		908.319,16
Programa:	1204 - EDUCAÇÃO BÁSICA DE QUALIDADE	0,00	33.000,00	39.387,15	42.932,01		908.319,16
Ação:	2.133 - REMUNERAÇÃO DOS PROFISSIONAIS DO MAGISTÉRIO DA EDUCAÇÃO	0,00	13.000,00	15.516,15	16.912,61		68.428,76
	113 - 3.1.90.04.00	0,00	5.000,00	10.000,00	6.504,85		27.472,60
	4 - FUNDEB 60% - 0.1.18	0,00	5.000,00	10.000,00	6.504,85		27.472,60
	475 - 3.1.90.11.00	0,00	5.000,00	10.000,00	6.504,85		27.472,60
	4 - FUNDEB 60% - 0.1.18	0,00	5.000,00	10.000,00	6.504,85		27.472,60
	477 - 3.1.90.13.00	0,00	1.000,00	1.000,00	1.300,97		4.494,52
	4 - FUNDEB 60% - 0.1.18	0,00	1.000,00	1.000,00	1.300,97		4.494,52
	480 - 3.1.90.96.00	0,00	1.000,00	1.000,00	1.300,97		4.494,52
	4 - FUNDEB 60% - 0.1.18	0,00	1.000,00	1.000,00	1.300,97		4.494,52
	482 - 3.1.91.13.00	0,00	1.000,00	1.000,00	1.300,97		4.494,52
	4 - FUNDEB 60% - 0.1.18	0,00	1.000,00	1.000,00	1.300,97		4.494,52
Ação:	2.134 - MANUTENÇÃO E DESENVOLVIMENTO DO FUNDEB 40% (ENSINO	0,00	20.000,00	23.871,00	26.019,40		839.890,40
	114 - 3.1.90.04.00	0,00	5.000,00	5.000,00	6.504,85		22.472,60
	5 - FUNDEB 40% - 0.1.19	0,00	5.000,00	5.000,00	6.504,85		22.472,60
	484 - 3.1.90.11.00	0,00	5.000,00	5.000,00	6.504,85		22.472,60
	5 - FUNDEB 40% - 0.1.19	0,00	5.000,00	5.000,00	6.504,85		22.472,60
	487 - 3.1.90.13.00	0,00	1.000,00	1.000,00	1.300,97		4.494,52
	5 - FUNDEB 40% - 0.1.19	0,00	1.000,00	1.000,00	1.300,97		4.494,52
	489 - 3.1.90.92.00	0,00	1.000,00	1.000,00	1.300,97		4.494,52
	5 - FUNDEB 40% - 0.1.19	0,00	1.000,00	1.000,00	1.300,97		4.494,52
	490 - 3.1.90.96.00	0,00	1.000,00	1.000,00	1.300,97		4.494,52
	5 - FUNDEB 40% - 0.1.19	0,00	1.000,00	1.000,00	1.300,97		4.494,52
	491 - 3.1.91.13.00	0,00	1.000,00	1.000,00	1.300,97		4.494,52
	5 - FUNDEB 40% - 0.1.19	0,00	1.000,00	1.000,00	1.300,97		4.494,52



Prefeitura Municipal de Canhotinho

Rua Afonso Pena, 228 - centro - SS. 4230-000 - Canhotinho/ PE

PORTAL DA TRANSPARENCIA

<http://cloud.it-solucoes.int.br/transparenciaMunicipal/download/56-20230107125114.pdf>

assinado por: idUser: 83



usuário: Wladimir Alves

Chave de Autenticação
1803-7401-542

Página
34 / 59

Demonstrativo de Compatibilidade entre PPA e LOA

		PPA 2014 - 2017 - Valores em R\$					Total
		2014	2015	2016	2017		
	Valor global	1.000,00	1.000,00	1.193,55	1.300,97	4.494,52	
5 - FUNDEB 40% - 0.1.1.19		0,00	1.000,00	1.193,55	1.300,97	4.494,52	
493 - 3.3.90.14.00		0,00	1.000,00	1.193,55	1.300,97	4.494,52	
5 - FUNDEB 40% - 0.1.1.19		0,00	1.000,00	1.193,55	1.300,97	4.494,52	
495 - 3.3.90.30.00		0,00	1.000,00	1.193,55	1.300,97	4.494,52	
5 - FUNDEB 40% - 0.1.1.19		0,00	1.000,00	1.193,55	1.300,97	4.494,52	
496 - 3.3.90.36.00		0,00	1.000,00	1.193,55	1.300,97	4.494,52	
5 - FUNDEB 40% - 0.1.1.19		0,00	1.000,00	1.193,55	1.300,97	4.494,52	
497 - 3.3.90.39.00		0,00	1.000,00	1.193,55	1.300,97	4.494,52	
5 - FUNDEB 40% - 0.1.1.19		0,00	1.000,00	1.193,55	1.300,97	4.494,52	
499 - 3.3.90.47.00		0,00	1.000,00	1.193,55	1.300,97	4.494,52	
5 - FUNDEB 40% - 0.1.1.19		0,00	1.000,00	1.193,55	1.300,97	4.494,52	
500 - 3.3.90.92.00		0,00	1.000,00	1.193,55	1.300,97	4.494,52	
5 - FUNDEB 40% - 0.1.1.19		0,00	1.000,00	1.193,55	1.300,97	4.494,52	
366 - Educação de Jovens e Adultos		31.000,00	41.000,00	37.000,05	40.330,07	149.330,12	
1204 - EDUCAÇÃO BÁSICA DE QUALIDADE		31.000,00	41.000,00	37.000,05	40.330,07	149.330,12	
2.135 - REMUNERAÇÃO DOS PROFISSIONAIS DO MAGISTÉRIO DA EDUCAÇÃO		13.000,00	23.000,00	15.516,15	16.312,61	58.428,76	
115 - 3.1.90.04.00		5.000,00	10.000,00	5.967,75	6.504,85	27.472,60	
4 - FUNDEB 60% - 0.1.1.18		5.000,00	10.000,00	5.967,75	6.504,85	27.472,60	
503 - 3.1.90.11.00		5.000,00	10.000,00	5.967,75	6.504,85	27.472,60	
4 - FUNDEB 60% - 0.1.1.18		5.000,00	10.000,00	5.967,75	6.504,85	27.472,60	
505 - 3.1.90.13.00		1.000,00	1.000,00	1.193,55	1.300,97	4.494,52	
4 - FUNDEB 60% - 0.1.1.18		1.000,00	1.000,00	1.193,55	1.300,97	4.494,52	
507 - 3.1.90.92.00		1.000,00	1.000,00	1.193,55	1.300,97	4.494,52	
4 - FUNDEB 60% - 0.1.1.18		1.000,00	1.000,00	1.193,55	1.300,97	4.494,52	
509 - 3.1.91.13.00		1.000,00	1.000,00	1.193,55	1.300,97	4.494,52	
4 - FUNDEB 60% - 0.1.1.18		1.000,00	1.000,00	1.193,55	1.300,97	4.494,52	
2.136 - GESTÃO ADMINISTRATIVA DA EDUCAÇÃO BÁSICA (ENSINO JOVENS E		18.000,00	16.000,00	21.483,90	23.417,46	80.901,36	
116 - 3.1.90.04.00		5.000,00	5.000,00	5.967,75	6.504,85	22.472,60	
5 - FUNDEB 40% - 0.1.1.19		5.000,00	5.000,00	5.967,75	6.504,85	22.472,60	
510 - 3.1.90.11.00		5.000,00	5.000,00	5.967,75	6.504,85	22.472,60	
5 - FUNDEB 40% - 0.1.1.19		5.000,00	5.000,00	5.967,75	6.504,85	22.472,60	
511 - 3.1.90.13.00		1.000,00	1.000,00	1.193,55	1.300,97	4.494,52	
5 - FUNDEB 40% - 0.1.1.19		1.000,00	1.000,00	1.193,55	1.300,97	4.494,52	
512 - 3.1.90.92.00		1.000,00	1.000,00	1.193,55	1.300,97	4.494,52	
5 - FUNDEB 40% - 0.1.1.19		1.000,00	1.000,00	1.193,55	1.300,97	4.494,52	
515 - 3.1.91.13.00		1.000,00	1.000,00	1.193,55	1.300,97	4.494,52	
5 - FUNDEB 40% - 0.1.1.19		1.000,00	1.000,00	1.193,55	1.300,97	4.494,52	



Prefeitura Municipal de Canhotim
Rua Manoel Peix, 228 - centro - 55.420-900 - Cardealota/ PE



PORTAL DA TRANSPARENCIA
<http://cloud.it-solucoes.int.br/transparenciaMunicipal/download/56-20230107125114.pdf>
assinado por: idUser:83

Usuário: Wladimir Alves

Clave de Autenticação
1003-1401-543

Página
35 / 59

Demonstrativo de Compatibilidade entre PPA e LOA

		PPA 2014 - 2017 - Valores em R\$					Total
		2014	2015	2016	2017		
		Valor global					
	519 - 3.3.90.30.00	0,00	1.000,00	1.193,55	1.300,97	4.494,52	
	5 - FUNDEB 40% - 0.1.19	0,00	1.000,00	1.193,55	1.300,97	4.494,52	
	526 - 3.3.90.36.00	0,00	1.000,00	1.193,55	1.300,97	4.494,52	
	5 - FUNDEB 40% - 0.1.19	0,00	1.000,00	1.193,55	1.300,97	4.494,52	
	529 - 3.3.90.39.00	0,00	1.000,00	1.193,55	1.300,97	4.494,52	
	5 - FUNDEB 40% - 0.1.19	0,00	1.000,00	1.193,55	1.300,97	4.494,52	
	531 - 3.3.90.47.00	0,00	1.000,00	1.193,55	1.300,97	4.494,52	
	5 - FUNDEB 40% - 0.1.19	0,00	1.000,00	1.193,55	1.300,97	4.494,52	
	535 - 3.3.90.92.00	0,00	1.000,00	1.193,55	1.300,97	4.494,52	
	5 - FUNDEB 40% - 0.1.19	0,00	1.000,00	1.193,55	1.300,97	4.494,52	
Unidade Gestora:	2 - Fundo Municipal de Saúde de Canhotim	0,00	11.849.200,00	11.088.620,24	11.785.206,00	45.492.316,24	
Unidade Orçamentária:	12001 - Fundo Municipal de Saúde	0,00	11.849.200,00	11.088.620,24	11.785.206,00	45.492.316,24	
Função:	10 - Saúde	0,00	10.744.290,00	11.777.200,00	11.059.239,24	45.384.035,34	
Subfunção:	12 - Administração Geral	0,00	2.003.290,00	3.346.200,00	2.391.026,77	10.346.735,91	
Programa:	1005 - GESTÃO ADMINISTRATIVA DA SAÚDE E QUALIFICAÇÃO DA GESTÃO DO SU	0,00	1.983.290,00	3.326.200,00	2.367.155,77	10.256.845,51	
Ação:	1.1001 - EXECUÇÃO DE OBRAS PARA A GESTÃO DA SAÚDE	0,00	30.000,00	70.000,00	35.806,49	174.835,47	
	130 - 4.4.90.51.00	0,00	10.000,00	50.000,00	11.935,49	84.945,07	
	3 - Impostos e Transferências Saúde - 0.1.02	0,00	10.000,00	50.000,00	11.935,49	84.945,07	
	230 - 4.4.90.61.00	0,00	10.000,00	10.000,00	11.935,50	44.945,20	
	3 - Impostos e Transferências Saúde - 0.1.02	0,00	10.000,00	10.000,00	11.935,50	44.945,20	
	231 - 4.5.90.61.00	0,00	10.000,00	10.000,00	11.935,50	44.945,20	
	5 - Impostos e Transferências Saúde - 0.1.02	0,00	10.000,00	10.000,00	11.935,50	44.945,20	
Ação:	1.1003 - AQUISIÇÃO DE VEÍCULOS, MÁQUINAS, MÓVEIS E EQUIPAMENTOS PARA	0,00	10.000,00	10.000,00	11.935,50	44.945,20	
	131 - 4.4.90.52.00	0,00	10.000,00	10.000,00	11.935,50	44.945,20	
	3 - Impostos e Transferências Saúde - 0.1.02	0,00	10.000,00	10.000,00	11.935,50	44.945,20	
	8 - Recursos Transferidos pelo SUS - 0.1.07	0,00	5.000,00	5.000,00	5.937,75	23.472,00	
	33 - Gestão do R.S. - 0.1.70	0,00	5.000,00	5.000,00	5.937,75	23.472,00	
Ação:	2.1004 - GESTÃO ADMINISTRATIVA DO FUNDO MUNICIPAL DE SAÚDE E	0,00	1.943.290,00	3.246.200,00	2.319.413,78	10.037.664,84	
	129 - 3.1.90.04.00	0,00	20.000,00	10.000,00	23.671,00	79.890,39	
	3 - Impostos e Transferências Saúde - 0.1.02	0,00	20.000,00	10.000,00	23.671,00	79.890,39	
	207 - 3.1.90.11.00	0,00	500.000,00	1.265.000,00	596.775,00	3.012.259,75	
	3 - Impostos e Transferências Saúde - 0.1.02	0,00	500.000,00	1.265.000,00	596.775,00	3.012.259,75	
	208 - 3.1.90.13.00	0,00	200.000,00	320.000,00	238.710,00	1.018.903,90	
	3 - Impostos e Transferências Saúde - 0.1.02	0,00	200.000,00	320.000,00	238.710,00	1.018.903,90	
	212 - 3.1.90.16.00	0,00	200.000,00	550.000,00	238.710,00	1.248.903,90	
	3 - Impostos e Transferências Saúde - 0.1.02	0,00	200.000,00	550.000,00	238.710,00	1.248.903,90	
	213 - 3.1.90.92.00	0,00	1.000,00	1.000,00	1.193,55	4.494,52	



Prefeitura Municipal de Canhotinho
Rua Abílio Peres, 228 - Centro - 55.422-000 - Canhotinho/ PE



PORTAL DA TRANSPARENCIA
<http://cloud.it-solucoes.int.br/transparenciaMunicipal/download/56-20230107125114.pdf>
assinado por: idbuser-83

usuário: Wladimir Alves
Chave de Autenticação:
28327901-542
Página:
16 / 59

Demonstrativo de Compatibilidade entre PPA e LOA

	2014	2015	2016	2017	Total
3 - Impostos e Transferências Saúde - 6.1.02	1.000,00	3.000,00	1.150,00	1.100,00	4.490,00
214 - 3.1.90.96.00	5.000,00	5.000,00	5.967,75	6.504,85	22.472,60
3 - Impostos e Transferências Saúde - 6.1.02	5.000,00	5.000,00	5.967,75	6.504,85	22.472,60
215 - 3.1.91.13.00	240.000,00	260.000,00	286.452,00	312.232,68	1.098.684,68
3 - Impostos e Transferências Saúde - 6.1.02	240.000,00	260.000,00	286.452,00	312.232,68	1.098.684,68
216 - 3.1.95.11.00	10.000,00	10.000,00	11.935,50	13.009,70	44.945,20
3 - Impostos e Transferências Saúde - 6.1.02	10.000,00	10.000,00	11.935,50	13.009,70	44.945,20
217 - 3.3.90.14.00	85.290,00	200.000,00	101.797,88	110.959,69	498.047,57
3 - Impostos e Transferências Saúde - 6.1.02	85.290,00	200.000,00	101.797,88	110.959,69	498.047,57
218 - 3.3.90.30.00	248.000,00	138.000,00	296.000,40	322.640,44	1.004.640,84
3 - Impostos e Transferências Saúde - 6.1.02	248.000,00	138.000,00	296.000,40	322.640,44	1.004.640,84
8 - Recursos Transferidos pelo SUS - 01.71	0,00	0,00	0,00	0,00	0,00
33 - Gestão do SUS - 0.1.70	0,00	0,00	0,00	0,00	0,00
219 - 3.3.90.34.00	5.000,00	5.000,00	5.967,75	6.504,85	22.472,60
3 - Impostos e Transferências Saúde - 6.1.02	5.000,00	5.000,00	5.967,75	6.504,85	22.472,60
220 - 3.3.90.35.00	42.000,00	51.200,00	50.129,10	54.640,72	197.969,82
3 - Impostos e Transferências Saúde - 6.1.02	42.000,00	51.200,00	50.129,10	54.640,72	197.969,82
221 - 3.3.90.36.00	93.000,00	153.000,00	111.000,15	120.990,17	477.990,32
3 - Impostos e Transferências Saúde - 6.1.02	93.000,00	153.000,00	111.000,15	120.990,17	477.990,32
8 - Recursos Transferidos pelo SUS - 01.71	0,00	0,00	0,00	0,00	0,00
33 - Gestão do SUS - 0.1.70	0,00	0,00	0,00	0,00	0,00
222 - 3.3.90.37.00	5.000,00	5.000,00	5.967,75	6.504,85	22.472,60
3 - Impostos e Transferências Saúde - 6.1.02	5.000,00	5.000,00	5.967,75	6.504,85	22.472,60
223 - 3.3.90.39.00	268.000,00	261.000,00	319.871,40	348.659,83	1.197.531,23
3 - Impostos e Transferências Saúde - 6.1.02	268.000,00	261.000,00	319.871,40	348.659,83	1.197.531,23
8 - Recursos Transferidos pelo SUS - 01.71	0,00	0,00	0,00	0,00	0,00
33 - Gestão do SUS - 0.1.70	0,00	0,00	0,00	0,00	0,00
224 - 3.3.90.47.00	10.000,00	2.000,00	11.935,50	13.009,70	36.945,20
3 - Impostos e Transferências Saúde - 6.1.02	10.000,00	2.000,00	11.935,50	13.009,70	36.945,20
225 - 3.3.90.92.00	1.000,00	5.000,00	1.193,55	1.300,97	8.494,52
3 - Impostos e Transferências Saúde - 6.1.02	1.000,00	5.000,00	1.193,55	1.300,97	8.494,52
226 - 3.3.95.39.00	10.000,00	5.000,00	11.935,50	13.009,70	39.945,20
3 - Impostos e Transferências Saúde - 6.1.02	10.000,00	5.000,00	11.935,50	13.009,70	39.945,20
1006 - CONSELHO MUNICIPAL DE SAÚDE	20.000,00	20.000,00	23.871,00	26.019,40	89.890,40
2.1002 - MANUTENÇÃO DAS ATIVIDADES DO CONSELHO MUNICIPAL DE SAÚDE,	20.000,00	20.000,00	23.871,00	26.019,40	89.890,40
1.32 - 3.3.90.14.00	5.000,00	5.000,00	5.967,75	6.504,85	22.472,60
3 - Impostos e Transferências Saúde - 6.1.02	5.000,00	5.000,00	5.967,75	6.504,85	22.472,60

Programa: 1006 - CONSELHO MUNICIPAL DE SAÚDE
Ação: 2.1002 - MANUTENÇÃO DAS ATIVIDADES DO CONSELHO MUNICIPAL DE SAÚDE,



Prefeitura Municipal de Canhotim

Rua Álvaro Pires, 228 - Centro - 55.432-900 - Canhotim/ PE



assinado por: idbuser@3

PORTAL DA TRANSPARENCIA
<http://cloud.it-solucoes.int.br/transparenciaMunicipal/download/56-202030107128114.pdf>

Usuário: Wladimir Alves

Chave de Autenticação
1803-7481-542

Página
37 / 59

Demonstrativo de Compatibilidade entre PPA e LOA

		PPA 2014 - 2017 - Valores em R\$					Total
		2014	2015	2016	2017		
Subfunção:	Valor global						
0 - Recursos Transferidos pelo SUS - 0.1.171	0,00	4.000,00	0,00	0,00	0,00	4.000,00	
31 - Gestão do SUS - 0.1.170	0,00	0,00	4.000,00	4.774,20	5.203,88	13.978,08	
227 - 3.3.90.30.00	0,00	5.000,00	5.000,00	5.967,75	6.504,85	22.472,60	
3 - Inativos e Transferências Saúde - 0.1.02	0,00	1.889,08	1.800,00	1.833,55	1.800,07	4.994,52	
8 - Recursos Transferidos pelo SUS - 0.1.171	0,00	4.889,08	0,00	0,00	0,00	4.889,08	
31 - Gestão do SUS - 0.1.170	0,00	0,00	4.000,00	4.774,20	5.203,88	13.978,08	
228 - 3.3.90.36.00	0,00	5.000,00	5.000,00	5.967,75	6.504,85	22.472,60	
3 - Inativos e Transferências Saúde - 0.1.02	0,00	1.000,08	1.000,00	1.093,55	1.200,07	4.494,52	
8 - Recursos Transferidos pelo SUS - 0.1.171	0,00	4.000,08	0,00	0,00	0,00	4.000,08	
31 - Gestão do SUS - 0.1.170	0,00	0,00	4.000,00	4.774,20	5.203,88	13.978,08	
229 - 3.3.90.39.00	0,00	5.000,00	5.000,00	5.967,75	6.504,85	22.472,60	
3 - Inativos e Transferências Saúde - 0.1.02	0,00	1.000,08	1.000,00	1.100,35	1.200,07	4.494,52	
8 - Recursos Transferidos pelo SUS - 0.1.171	0,00	4.000,08	0,00	0,00	0,00	4.000,08	
31 - Gestão do SUS - 0.1.170	0,00	0,00	4.000,00	4.774,20	5.203,88	13.978,08	
301 - Atenção Básica	0,00	5.321.000,00	5.501.000,00	4.373.105,67	4.465.295,09	19.660.400,76	
Programa: 1001 - ATENÇÃO BÁSICA A SAÚDE DA POPULAÇÃO	0,00	5.321.000,00	5.501.000,00	4.373.105,67	4.465.295,09	19.660.400,76	
Ação: 1.1005 - AQUISIÇÃO DE VEÍCULOS, MÁQUINAS, MÓVEIS E EQUIPAMENTOS PARA	0,00	100.000,00	530.000,00	119.355,00	130.096,96	879.451,96	
119 - 4.4.90.52.00	0,00	100.000,00	530.000,00	119.355,00	130.096,96	879.451,96	
3 - Inativos e Transferências Saúde - 0.1.02	0,00	50.000,00	30.000,00	51.677,50	60.096,48	241.725,00	
8 - Recursos Transferidos pelo SUS - 0.1.171	0,00	50.000,00	0,00	0,00	0,00	100.000,00	
31 - Atenção Básica - 0.1.164	0,00	0,00	500.000,00	51.677,50	60.096,48	614.725,00	
1.1006 - EXECUÇÃO DE OBRAS PARA A ATENÇÃO BÁSICA	0,00	1.046.000,00	1.016.000,00	1.135.199,42	1.233.348,08	4.430.547,50	
118 - 4.4.90.51.00	0,00	1.046.000,00	1.016.000,00	1.135.199,42	1.233.348,08	4.430.547,50	
3 - Inativos e Transferências Saúde - 0.1.02	0,00	50.000,00	50.000,00	59.077,50	65.046,48	241.725,00	
8 - Recursos Transferidos pelo SUS - 0.1.171	0,00	996.000,08	0,00	0,00	0,00	996.000,08	
29 - Mensal - Básica - 0.1.64	0,00	0,00	90.000,00	77.081,92	80.000,00	247.081,92	
49 - Investimento - 0.1.171	0,00	0,00	916.000,00	958.990,00	1.188.000,00	3.002.930,00	
2.1007 - MANUTENÇÃO DAS AÇÕES DE ATENÇÃO BÁSICA A SAÚDE	0,00	4.175.000,00	3.955.000,00	3.118.551,25	3.101.850,05	14.350.401,30	
117 - 3.1.90.04.00	0,00	210.000,00	250.000,00	250.645,50	273.203,60	983.849,10	
3 - Inativos e Transferências Saúde - 0.1.02	0,00	85.000,08	30.000,00	95.494,00	104.077,58	294.561,56	
8 - Recursos Transferidos pelo SUS - 0.1.171	0,00	140.000,08	0,00	0,00	0,00	140.000,08	
29 - Mensal - Básica - 0.1.64	0,00	0,00	238.000,00	155.151,50	165.126,04	554.207,54	
231 - 3.1.90.11.00	0,00	1.560.000,00	1.110.000,00	511.935,50	513.009,70	3.694.945,20	
3 - Inativos e Transferências Saúde - 0.1.02	0,00	10.000,08	10.000,00	11.005,50	11.000,70	44.992,28	
8 - Recursos Transferidos pelo SUS - 0.1.171	0,00	1.550.000,08	0,00	0,00	0,00	1.550.000,08	
29 - Mensal - Básica - 0.1.64	0,00	0,00	1.100.000,00	900.000,00	950.000,00	2.100.000,00	
233 - 3.1.90.13.00	0,00	10.000,00	10.000,00	11.935,50	13.009,70	44.945,20	



assinasse por: id:res:83

PORTAL DA TRANSPARENCIA

Prefeitura Municipal de Camoatinã

Rua Afonso Pena, 238 - centro - 55.420-000 - Camoatinã/ PE

http://cloud.it-solucoes.inf.br/transparenciaMunicipal/

Página

35 / 59

Assessor: Wladimir Alves

Chave de Autenticação

1803-7403-592

Demonstrativo de Compatibilidade entre PPA e LOA

		PPA 2014 - 2017 - Valores em R\$					Total
		2014	2015	2016	2017		
Valor global		0,00	0,00	0,00	0,00	0,00	
1 - Recursos Transferidos pelo SUS - 0.1.71		1.080,89	6,80	0,00	0,00	1.087,69	
25 - Atenção Básica - 0.1.64		0,00	1.066,80	1.193,35	1.100,97	3.461,12	
243 - 3.3.90.92.00		0,00	2.000,00	2.387,10	2.601,94	8.989,04	
3 - Impostos e Transferências Saúde - 0.1.02		0,00	1.000,00	1.193,35	1.100,97	4.494,32	
4 - Recursos Transferidos pelo SUS - 0.1.71		0,00	1.000,00	0,00	0,00	1.000,00	
25 - Atenção Básica - 0.1.64		0,00	1.000,00	1.193,35	1.100,97	3.494,32	
Subfunção: 302 - Assistência Hospitalar e Ambulatorial		0,00	2.867.000,00	2.213.000,00	3.536.907,85	12.459.597,42	
Programa: 1002 - ASSISTÊNCIA DE MÉDIA E ALTA COMPLEXIDADE HOSPITALAR E AMBULATORIAL		0,00	2.867.000,00	2.213.000,00	3.536.907,85	12.459.597,42	
Ação: 1.1007 - AQUISIÇÃO DE VEÍCULOS, MÁQUINAS, MÓVEIS E EQUIPAMENTOS PARA		0,00	50.000,00	50.000,00	59.677,50	224.725,97	
122 - 4.4.90.52.00		0,00	50.000,00	50.000,00	59.677,50	224.725,97	
3 - Impostos e Transferências Saúde - 0.1.02		0,00	30.000,00	30.000,00	35.896,90	134.835,53	
4 - Recursos Transferidos pelo SUS - 0.1.71		0,00	20.000,00	20.000,00	23.780,60	88.936,13	
30 - Atenção de Média e Alta Complexidade - 0.1.65		0,00	0,00	0,00	0,00	0,00	
Ação: 1.1008 - EXECUÇÃO DE OBRAS PARA A ASSISTÊNCIA DE MÉDIA COMPLEXIDADE;		0,00	150.000,00	150.000,00	288.032,50	901.987,92	
121 - 4.4.90.51.00		0,00	150.000,00	150.000,00	288.032,50	901.987,92	
3 - Impostos e Transferências Saúde - 0.1.02		0,00	30.000,00	30.000,00	35.896,90	134.835,53	
4 - Recursos Transferidos pelo SUS - 0.1.71		0,00	120.000,00	120.000,00	252.135,60	867.152,39	
30 - Atenção de Média e Alta Complexidade - 0.1.65		0,00	0,00	0,00	0,00	0,00	
47 - Investimentos - 0.1.71		0,00	0,00	0,00	0,00	0,00	
Ação: 2.1014 - MANUTENÇÃO DAS AÇÕES DE ASSISTÊNCIA HOSPITALAR E		0,00	2.667.000,00	2.013.000,00	3.180.197,85	11.332.883,53	
120 - 3.1.90.04.00		0,00	330.000,00	490.000,00	393.871,50	1.643.191,44	
3 - Impostos e Transferências Saúde - 0.1.02		0,00	10.000,00	30.000,00	11.593,50	44.541,20	
4 - Recursos Transferidos pelo SUS - 0.1.71		0,00	320.000,00	460.000,00	382.278,00	1.172.278,24	
30 - Atenção de Média e Alta Complexidade - 0.1.65		0,00	0,00	0,00	0,00	0,00	
244 - 3.1.90.11.00		0,00	750.000,00	20.000,00	895.162,50	2.640.889,63	
3 - Impostos e Transferências Saúde - 0.1.02		0,00	650.000,00	10.000,00	775.807,50	2.281.407,04	
4 - Recursos Transferidos pelo SUS - 0.1.71		0,00	100.000,00	0,00	119.355,00	369.355,00	
30 - Atenção de Média e Alta Complexidade - 0.1.65		0,00	0,00	0,00	0,00	0,00	
245 - 3.1.90.13.00		0,00	10.000,00	10.000,00	11.935,50	44.945,20	
3 - Impostos e Transferências Saúde - 0.1.02		0,00	5.000,00	5.000,00	5.967,75	21.472,04	
4 - Recursos Transferidos pelo SUS - 0.1.71		0,00	5.000,00	5.000,00	5.967,75	23.474,16	
30 - Atenção de Média e Alta Complexidade - 0.1.65		0,00	0,00	0,00	0,00	0,00	
246 - 3.1.90.16.00		0,00	450.000,00	285.000,00	537.097,50	1.857.533,77	
3 - Impostos e Transferências Saúde - 0.1.02		0,00	300.000,00	10.000,00	358.000,00	1.058.335,85	
4 - Recursos Transferidos pelo SUS - 0.1.71		0,00	150.000,00	175.000,00	179.097,50	500.000,00	
30 - Atenção de Média e Alta Complexidade - 0.1.65		0,00	0,00	0,00	0,00	0,00	
247 - 3.1.90.92.00		0,00	2.000,00	2.000,00	2.387,10	8.989,04	
3 - Impostos e Transferências Saúde - 0.1.02		0,00	0,00	0,00	0,00	0,00	
4 - Recursos Transferidos pelo SUS - 0.1.71		0,00	2.000,00	2.000,00	2.387,10	8.989,04	
30 - Atenção de Média e Alta Complexidade - 0.1.65		0,00	0,00	0,00	0,00	0,00	

(Handwritten signature)



Prefeitura Municipal de Canhotinho

Rua Adorno Reis, 228 - centro - 55420-000 - Canhotinho PE

PORTAL DA TRANSPARENCIA

<http://cloud.it-solucoes.int.br/transparenciaMunicipal/download/56-20230107125114.pdf>

assinado por: tdu08783



Usuário: Wladimir Alves

Página 41 / 59

Demonstrativo de Compatibilidade entre PPA e LOA

	Valor global	2014	2015	2016	2017	Total
3 - Impostos e Transferências Saúde - 0.1.02	0,00	1.890,00	3.000,00	1.193,35	1.393,97	4.477,32
8 - Recursos Transferidos pelo SUS - 0.1.71	0,00	1.000,00	0,00	0,00	0,00	1.000,00
30 - Atuação de Média e Alta Complexidade - 0.1.65	0,00	0,00	1.000,00	1.193,35	1.393,97	3.494,32
248 - 3.1.9.1.13.00	0,00	10.000,00	10.000,00	11.935,50	13.009,70	44.945,20
3 - Impostos e Transferências Saúde - 0.1.02	0,00	5.000,00	5.000,00	5.967,75	6.394,95	22.472,60
8 - Recursos Transferidos pelo SUS - 0.1.71	0,00	5.000,00	0,00	0,00	0,00	5.000,00
30 - Atuação de Média e Alta Complexidade - 0.1.65	0,00	0,00	5.000,00	5.967,75	6.394,95	17.472,60
249 - 3.3.90.30.00	0,00	1.011.000,00	1.110.000,00	1.206.679,05	1.315.280,16	4.642.959,21
3 - Impostos e Transferências Saúde - 0.1.02	0,00	700.000,00	975.000,00	935.445,00	910.870,85	3.421.315,85
8 - Recursos Transferidos pelo SUS - 0.1.71	0,00	311.000,00	0,00	0,00	0,00	311.000,00
30 - Atuação de Média e Alta Complexidade - 0.1.65	0,00	0,00	135.000,00	271.194,05	404.409,15	918.755,56
250 - 3.3.90.32.00	0,00	2.000,00	2.000,00	2.387,10	2.601,94	8.989,04
3 - Impostos e Transferências Saúde - 0.1.02	0,00	1.000,00	1.000,00	1.191,95	1.300,97	4.494,52
8 - Recursos Transferidos pelo SUS - 0.1.71	0,00	1.000,00	0,00	0,00	0,00	1.000,00
30 - Atuação de Média e Alta Complexidade - 0.1.65	0,00	0,00	1.000,00	1.195,55	1.300,97	3.494,52
251 - 3.3.90.34.00	0,00	10.000,00	10.000,00	11.935,50	13.009,70	44.945,20
3 - Impostos e Transferências Saúde - 0.1.02	0,00	5.000,00	5.000,00	5.967,75	6.394,95	22.472,60
8 - Recursos Transferidos pelo SUS - 0.1.71	0,00	5.000,00	0,00	0,00	0,00	5.000,00
30 - Atuação de Média e Alta Complexidade - 0.1.65	0,00	0,00	1.000,00	1.195,55	1.300,97	3.494,52
252 - 3.3.90.36.00	0,00	15.000,00	7.000,00	17.903,25	19.514,54	59.417,79
3 - Impostos e Transferências Saúde - 0.1.02	0,00	14.000,00	6.000,00	16.709,70	18.113,57	54.932,27
8 - Recursos Transferidos pelo SUS - 0.1.71	0,00	1.000,00	0,00	0,00	0,00	1.000,00
30 - Atuação de Média e Alta Complexidade - 0.1.65	0,00	0,00	1.000,00	1.193,55	1.300,97	3.494,52
253 - 3.3.90.39.00	0,00	63.000,00	52.000,00	75.193,65	81.961,08	272.154,73
3 - Impostos e Transferências Saúde - 0.1.02	0,00	60.000,00	25.000,00	42.742,00	52.698,78	164.780,78
8 - Recursos Transferidos pelo SUS - 0.1.71	0,00	23.000,00	0,00	0,00	0,00	23.000,00
30 - Atuação de Média e Alta Complexidade - 0.1.65	0,00	0,00	27.000,00	32.451,65	29.262,30	94.373,95
254 - 3.3.90.47.00	0,00	2.000,00	2.000,00	2.387,10	2.601,94	8.989,04
3 - Impostos e Transferências Saúde - 0.1.02	0,00	1.000,00	1.000,00	1.193,55	1.300,97	4.494,52
8 - Recursos Transferidos pelo SUS - 0.1.71	0,00	1.000,00	0,00	0,00	0,00	1.000,00
30 - Atuação de Média e Alta Complexidade - 0.1.65	0,00	0,00	1.000,00	1.193,55	1.300,97	3.494,52
255 - 3.3.90.48.00	0,00	10.000,00	10.000,00	11.935,50	13.009,70	44.945,20
3 - Impostos e Transferências Saúde - 0.1.02	0,00	5.000,00	5.000,00	5.967,75	6.394,95	22.472,60
8 - Recursos Transferidos pelo SUS - 0.1.71	0,00	5.000,00	0,00	0,00	0,00	5.000,00
30 - Atuação de Média e Alta Complexidade - 0.1.65	0,00	0,00	1.000,00	1.195,55	1.300,97	3.494,52
256 - 3.3.90.92.00	0,00	2.000,00	3.000,00	2.387,10	2.601,94	9.989,04
3 - Impostos e Transferências Saúde - 0.1.02	0,00	1.000,00	2.000,00	1.191,95	1.300,97	4.494,52
8 - Recursos Transferidos pelo SUS - 0.1.71	0,00	1.000,00	0,00	0,00	0,00	1.000,00
30 - Atuação de Média e Alta Complexidade - 0.1.65	0,00	0,00	1.000,00	1.193,55	1.300,97	3.494,52
257 - 3.3.90.93.00	0,00	2.000,00	3.000,00	2.387,10	2.601,94	9.989,04
3 - Impostos e Transferências Saúde - 0.1.02	0,00	1.000,00	2.000,00	1.191,95	1.300,97	4.494,52
8 - Recursos Transferidos pelo SUS - 0.1.71	0,00	1.000,00	0,00	0,00	0,00	1.000,00
30 - Atuação de Média e Alta Complexidade - 0.1.65	0,00	0,00	1.000,00	1.193,55	1.300,97	3.494,52

Assinatura



assinado por: idUser:83

PORTAL DA TRANSPARENCIA
<http://cloud.it-solucoes.int.br/transparenciaMunicipal/download/56-2023071715114.pdf>

Prefeitura Municipal de Carnotinho

Rua Afonso Pena, 235 - Centro - 55.428-480 - Carnotinho/ PE

Usuário: Wedna Alves

Clave de Autenticação

Página

41 / 59

Demonstrativo de Compatibilidade entre PPA e LOA

		PPA 2014 - 2017 - Valores em R\$					Total
		2014	2015	2016	2017		
Subfunção:	Valor global						
6 - Recursos Transferidos pelo SUS - 0.1.171	0,00	1.000,00	0,00	0,00	0,00	1.000,00	
39 - Atuação de Médicos e Alta Complexidade - 0.1.153	0,00	0,00	3.000,00	1.193,97	1.380,97	3.494,94	
303 - Suporte Profilático e Terapêutico	0,00	340.000,00	299.000,00	405.807,00	442.320,63	1.487.136,63	
Programa: 1003 - ASSISTÊNCIA FARMACÉUTICA	0,00	340.000,00	299.000,00	405.807,00	442.320,63	1.487.136,63	
Ação: 1.1011 - REESTRUTURAÇÃO DA ASSISTÊNCIA FARMACÉUTICA	0,00	5.000,00	5.000,00	5.967,75	6.504,85	22.472,60	
125 - 4.4.90.52.00	0,00	5.000,00	5.000,00	5.967,75	6.504,85	22.472,60	
3 - Impostos e Transferências Saúde - 0.1.162	0,00	5.000,00	5.000,00	5.967,75	6.504,85	22.472,60	
2.1013 - MANUTENÇÃO DA ASSISTÊNCIA FARMACÉUTICA COMPLEMENTAR;	0,00	70.000,00	10.000,00	83.548,50	91.067,86	254.616,36	
124 - 3.3.90.32.00	0,00	70.000,00	10.000,00	83.548,50	91.067,86	254.616,36	
3 - Impostos e Transferências Saúde - 0.1.162	0,00	70.000,00	10.000,00	83.548,50	91.067,86	254.616,36	
2.1017 - MANUTENÇÃO DA ASSISTÊNCIA FARMACÉUTICA BÁSICA;	0,00	265.000,00	284.000,00	316.290,75	344.756,92	1.210.047,67	
123 - 3.3.90.30.00	0,00	5.000,00	7.000,00	5.967,75	6.504,85	24.472,60	
3 - Impostos e Transferências Saúde - 0.1.162	0,00	5.000,00	7.000,00	5.967,75	6.504,85	24.472,60	
8 - Recursos Transferidos pelo SUS - 0.1.171	0,00	4.000,00	0,00	0,00	0,00	4.000,00	
32 - Assistência Farmacêutica - 0.1.167	0,00	9,00	6.000,00	4.774,20	5.102,08	15.975,28	
257 - 3.3.90.32.00	0,00	238.000,00	255.000,00	284.064,90	309.630,74	1.086.695,64	
3 - Impostos e Transferências Saúde - 0.1.162	0,00	51.000,00	51.000,00	59.871,90	66.349,49	208.221,40	
8 - Recursos Transferidos pelo SUS - 0.1.171	0,00	187.000,00	0,00	0,00	0,00	187.000,00	
32 - Assistência Farmacêutica - 0.1.167	0,00	0,00	204.000,00	223.193,86	243.281,30	670.475,16	
258 - 3.3.90.36.00	0,00	6.000,00	6.000,00	7.161,30	7.805,82	26.967,12	
3 - Impostos e Transferências Saúde - 0.1.162	0,00	6.000,00	6.000,00	7.161,30	7.805,82	26.967,12	
8 - Recursos Transferidos pelo SUS - 0.1.171	0,00	0,00	0,00	0,00	0,00	0,00	
32 - Assistência Farmacêutica - 0.1.167	0,00	0,00	5.000,00	5.967,75	6.504,86	17.472,61	
259 - 3.3.90.39.00	0,00	16.000,00	16.000,00	19.096,80	20.815,51	71.912,31	
3 - Impostos e Transferências Saúde - 0.1.162	0,00	16.000,00	16.000,00	19.096,80	20.815,51	71.912,31	
8 - Recursos Transferidos pelo SUS - 0.1.171	0,00	15.000,00	0,00	0,00	0,00	15.000,00	
32 - Assistência Farmacêutica - 0.1.167	0,00	0,00	15.000,00	17.093,25	19.534,54	51.627,79	
304 - Vigilância Sanitária	0,00	48.000,00	52.000,00	52.516,20	57.242,67	209.758,87	
Programa: 1004 - VIGILÂNCIA EM SAÚDE	0,00	48.000,00	52.000,00	52.516,20	57.242,67	209.758,87	
Ação: 2.1018 - MANUTENÇÃO DAS AÇÕES DE VIGILÂNCIA SANITÁRIA	0,00	48.000,00	52.000,00	52.516,20	57.242,67	209.758,87	
126 - 3.1.90.04.00	0,00	5.000,00	5.000,00	5.967,75	6.504,85	22.472,60	
3 - Impostos e Transferências Saúde - 0.1.162	0,00	5.000,00	5.000,00	5.967,75	6.504,85	22.472,60	
260 - 3.1.90.11.00	0,00	5.000,00	5.000,00	5.967,75	6.504,85	22.472,60	
3 - Impostos e Transferências Saúde - 0.1.162	0,00	5.000,00	5.000,00	5.967,75	6.504,85	22.472,60	
261 - 3.1.90.13.00	0,00	1.000,00	1.000,00	1.193,55	1.300,97	4.494,52	
3 - Impostos e Transferências Saúde - 0.1.162	0,00	1.000,00	1.000,00	1.193,55	1.300,97	4.494,52	

[Assinatura]



Prefeitura Municipal de Canhotinho
Rua Alfredo Faria, 228 - Centro - 55.423-300 - Caracolândia/ PE



assinado por: idUser:83

PORTAL DA TRANSPARENCIA
<http://cloud.it-solucoes.int.br/transparenciaMunicipal/download/56-20230107125114.pdf>

Usuário: Wladimir Alves

Chave de Autenticação
1803-7901-542

Página
41 / 59

Demonstrativo de Compatibilidade entre PPA e LOA

		PPA 2014 - 2017 - Valores em R\$					Total
		2014	2015	2016	2017		
		Valor global					
262 - 3.1.90.16.00		0,00	1.000,00	1.193,55	1.300,97	4.494,52	
3 - Impostos e Transferências Saúde - 8.1.02		0,00	1.000,00	1.193,55	1.300,97	4.494,52	
263 - 3.1.90.92.00		0,00	1.000,00	1.193,55	1.300,97	4.494,52	
3 - Impostos e Transferências Saúde - 8.1.02		0,00	1.000,00	1.193,55	1.300,97	4.494,52	
264 - 3.1.91.13.00		0,00	1.000,00	1.193,55	1.300,97	4.494,52	
3 - Impostos e Transferências Saúde - 8.1.02		0,00	1.000,00	1.193,55	1.300,97	4.494,52	
265 - 3.3.90.30.00		0,00	7.000,00	8.354,85	9.106,79	31.461,64	
3 - Impostos e Transferências Saúde - 8.1.02		0,00	7.000,00	8.354,85	9.106,79	31.461,64	
8 - Recursos Transferidos pelo SUS - 8.1.71		0,00	0,00	0,00	0,00	0,00	
31 - Vigilância em Saúde - 0.1.66		0,00	0,00	0,00	0,00	0,00	
266 - 3.3.90.36.00		0,00	19.000,00	22.677,45	24.718,42	89.395,87	
3 - Impostos e Transferências Saúde - 8.1.02		0,00	19.000,00	22.677,45	24.718,42	89.395,87	
8 - Recursos Transferidos pelo SUS - 8.1.71		0,00	0,00	0,00	0,00	0,00	
31 - Vigilância em Saúde - 0.1.66		0,00	0,00	0,00	0,00	0,00	
267 - 3.3.90.39.00		0,00	6.000,00	2.387,10	2.601,94	16.989,04	
3 - Impostos e Transferências Saúde - 8.1.02		0,00	6.000,00	2.387,10	2.601,94	16.989,04	
8 - Recursos Transferidos pelo SUS - 8.1.71		0,00	0,00	0,00	0,00	0,00	
31 - Vigilância em Saúde - 0.1.66		0,00	0,00	0,00	0,00	0,00	
268 - 3.3.90.92.00		0,00	2.000,00	2.387,10	2.601,94	8.989,04	
3 - Impostos e Transferências Saúde - 8.1.02		0,00	2.000,00	2.387,10	2.601,94	8.989,04	
8 - Recursos Transferidos pelo SUS - 8.1.71		0,00	0,00	0,00	0,00	0,00	
31 - Vigilância em Saúde - 0.1.66		0,00	0,00	0,00	0,00	0,00	
128 - 4.4.90.52.00		0,00	10.000,00	11.935,50	13.009,70	49.945,20	
3 - Impostos e Transferências Saúde - 8.1.02		0,00	10.000,00	11.935,50	13.009,70	49.945,20	
8 - Recursos Transferidos pelo SUS - 8.1.71		0,00	0,00	0,00	0,00	0,00	
31 - Vigilância em Saúde - 0.1.66		0,00	0,00	0,00	0,00	0,00	
127 - 3.1.90.04.00		0,00	75.000,00	1.985.516,25	216.382,71	724.898,96	
3 - Impostos e Transferências Saúde - 8.1.02		0,00	75.000,00	1.985.516,25	216.382,71	724.898,96	
8 - Recursos Transferidos pelo SUS - 8.1.71		0,00	0,00	0,00	0,00	0,00	
31 - Vigilância em Saúde - 0.1.66		0,00	0,00	0,00	0,00	0,00	
269 - 3.1.90.11.00		0,00	30.000,00	35.806,50	39.029,09	114.835,59	
3 - Impostos e Transferências Saúde - 8.1.02		0,00	30.000,00	35.806,50	39.029,09	114.835,59	
8 - Recursos Transferidos pelo SUS - 8.1.71		0,00	0,00	0,00	0,00	0,00	
31 - Vigilância em Saúde - 0.1.66		0,00	0,00	0,00	0,00	0,00	
47 - Investimento - 8.1.71		0,00	0,00	0,00	0,00	0,00	
2.1019 - MANUTENÇÃO DAS AÇÕES DE VIGILÂNCIA EPIDEMIOLÓGICA E		0,00	155.000,00	294.000,25	320.460,30	1.120.460,55	
1004 - VIGILÂNCIA EM SAÚDE		0,00	75.000,00	1.985.516,25	216.382,71	724.898,96	
1.1009 - AQUISIÇÃO DE VEÍCULOS, MÁQUINAS, MÓVEIS E EQUIPAMENTOS PARA		0,00	0,00	0,00	0,00	0,00	
305 - Vigilância Epidemiológica		0,00	0,00	0,00	0,00	0,00	
1004 - VIGILÂNCIA EM SAÚDE		0,00	0,00	0,00	0,00	0,00	
1.1009 - AQUISIÇÃO DE VEÍCULOS, MÁQUINAS, MÓVEIS E EQUIPAMENTOS PARA		0,00	0,00	0,00	0,00	0,00	
305 - Vigilância Epidemiológica		0,00	0,00	0,00	0,00	0,00	
1004 - VIGILÂNCIA EM SAÚDE		0,00	0,00	0,00	0,00	0,00	
1.1009 - AQUISIÇÃO DE VEÍCULOS, MÁQUINAS, MÓVEIS E EQUIPAMENTOS PARA		0,00	0,00	0,00	0,00	0,00	
305 - Vigilância Epidemiológica		0,00	0,00	0,00	0,00	0,00	
1004 - VIGILÂNCIA EM SAÚDE		0,00	0,00	0,00	0,00	0,00	
1.1009 - AQUISIÇÃO DE VEÍCULOS, MÁQUINAS, MÓVEIS E EQUIPAMENTOS PARA		0,00	0,00	0,00	0,00	0,00	
305 - Vigilância Epidemiológica		0,00	0,00	0,00	0,00	0,00	
1004 - VIGILÂNCIA EM SAÚDE		0,00	0,00	0,00	0,00	0,00	
1.1009 - AQUISIÇÃO DE VEÍCULOS, MÁQUINAS, MÓVEIS E EQUIPAMENTOS PARA		0,00	0,00	0,00	0,00	0,00	
305 - Vigilância Epidemiológica		0,00	0,00	0,00	0,00	0,00	
1004 - VIGILÂNCIA EM SAÚDE		0,00	0,00	0,00	0,00	0,00	
1.1009 - AQUISIÇÃO DE VEÍCULOS, MÁQUINAS, MÓVEIS E EQUIPAMENTOS PARA		0,00	0,00	0,00	0,00	0,00	
305 - Vigilância Epidemiológica		0,00	0,00	0,00	0,00	0,00	
1004 - VIGILÂNCIA EM SAÚDE		0,00	0,00	0,00	0,00	0,00	
1.1009 - AQUISIÇÃO DE VEÍCULOS, MÁQUINAS, MÓVEIS E EQUIPAMENTOS PARA		0,00	0,00	0,00	0,00	0,00	
305 - Vigilância Epidemiológica		0,00	0,00	0,00	0,00	0,00	
1004 - VIGILÂNCIA EM SAÚDE		0,00	0,00	0,00	0,00	0,00	
1.1009 - AQUISIÇÃO DE VEÍCULOS, MÁQUINAS, MÓVEIS E EQUIPAMENTOS PARA		0,00	0,00	0,00	0,00	0,00	
305 - Vigilância Epidemiológica		0,00	0,00	0,00	0,00	0,00	
1004 - VIGILÂNCIA EM SAÚDE		0,00	0,00	0,00	0,00	0,00	
1.1009 - AQUISIÇÃO DE VEÍCULOS, MÁQUINAS, MÓVEIS E EQUIPAMENTOS PARA		0,00	0,00	0,00	0,00	0,00	
305 - Vigilância Epidemiológica		0,00	0,00	0,00	0,00	0,00	
1004 - VIGILÂNCIA EM SAÚDE		0,00	0,00	0,00	0,00	0,00	
1.1009 - AQUISIÇÃO DE VEÍCULOS, MÁQUINAS, MÓVEIS E EQUIPAMENTOS PARA		0,00	0,00	0,00	0,00	0,00	
305 - Vigilância Epidemiológica		0,00	0,00	0,00	0,00	0,00	
1004 - VIGILÂNCIA EM SAÚDE		0,00	0,00	0,00	0,00	0,00	
1.1009 - AQUISIÇÃO DE VEÍCULOS, MÁQUINAS, MÓVEIS E EQUIPAMENTOS PARA		0,00	0,00	0,00	0,00	0,00	
305 - Vigilância Epidemiológica		0,00	0,00	0,00	0,00	0,00	
1004 - VIGILÂNCIA EM SAÚDE		0,00	0,00	0,00	0,00	0,00	
1.1009 - AQUISIÇÃO DE VEÍCULOS, MÁQUINAS, MÓVEIS E EQUIPAMENTOS PARA		0,00	0,00	0,00	0,00	0,00	
305 - Vigilância Epidemiológica		0,00	0,00	0,00	0,00	0,00	
1004 - VIGILÂNCIA EM SAÚDE		0,00	0,00	0,00	0,00	0,00	
1.1009 - AQUISIÇÃO DE VEÍCULOS, MÁQUINAS, MÓVEIS E EQUIPAMENTOS PARA		0,00	0,00	0,00	0,00	0,00	
305 - Vigilância Epidemiológica		0,00	0,00	0,00	0,00	0,00	
1004 - VIGILÂNCIA EM SAÚDE		0,00	0,00	0,00	0,00	0,00	
1.1009 - AQUISIÇÃO DE VEÍCULOS, MÁQUINAS, MÓVEIS E EQUIPAMENTOS PARA		0,00	0,00	0,00	0,00	0,00	
305 - Vigilância Epidemiológica		0,00	0,00	0,00	0,00	0,00	
1004 - VIGILÂNCIA EM SAÚDE		0,00	0,00	0,00	0,00	0,00	
1.1009 - AQUISIÇÃO DE VEÍCULOS, MÁQUINAS, MÓVEIS E EQUIPAMENTOS PARA		0,00	0,00	0,00	0,00	0,00	
305 - Vigilância Epidemiológica		0,00	0,00	0,00	0,00	0,00	
1004 - VIGILÂNCIA EM SAÚDE		0,00	0,00	0,00	0,00	0,00	
1.1009 - AQUISIÇÃO DE VEÍCULOS, MÁQUINAS, MÓVEIS E EQUIPAMENTOS PARA		0,00	0,00	0,00	0,00	0,00	
305 - Vigilância Epidemiológica		0,00	0,00	0,00	0,00	0,00	
1004 - VIGILÂNCIA EM SAÚDE		0,00	0,00	0,00	0,00	0,00	
1.1009 - AQUISIÇÃO DE VEÍCULOS, MÁQUINAS, MÓVEIS E EQUIPAMENTOS PARA		0,00	0,00	0,00	0,00	0,00	
305 - Vigilância Epidemiológica		0,00	0,00	0,00	0,00	0,00	
1004 - VIGILÂNCIA EM SAÚDE		0,00	0,00	0,00	0,00	0,00	
1.1009 - AQUISIÇÃO DE VEÍCULOS, MÁQUINAS, MÓVEIS E EQUIPAMENTOS PARA		0,00	0,00	0,00	0,00	0,00	
305 - Vigilância Epidemiológica		0,00	0,00	0,00	0,00	0,00	
1004 - VIGILÂNCIA EM SAÚDE		0,00	0,00	0,00	0,00	0,00	
1.1009 - AQUISIÇÃO DE VEÍCULOS, MÁQUINAS, MÓVEIS E EQUIPAMENTOS PARA		0,00	0,00	0,00	0,00	0,00	
305 - Vigilância Epidemiológica		0,00	0,00	0,00	0,00	0,00	
1004 - VIGILÂNCIA EM SAÚDE		0,00	0,00	0,00	0,00	0,00	
1.1009 - AQUISIÇÃO DE VEÍCULOS, MÁQUINAS, MÓVEIS E EQUIPAMENTOS PARA		0,00	0,00	0,00	0,00	0,00	
305 - Vigilância Epidemiológica		0,00	0,00	0,00	0,00	0,00	
1004 - VIGILÂNCIA EM SAÚDE		0,00	0,00	0,00	0,00	0,00	
1.1009 - AQUISIÇÃO DE VEÍCULOS, MÁQUINAS, MÓVEIS E EQUIPAMENTOS PARA		0,00	0,00	0,00	0,00	0,00	
305 - Vigilância Epidemiológica		0,00	0,00	0,00	0,00	0,00	
1004 - VIGILÂNCIA EM SAÚDE		0,00	0,00	0,00	0,00	0,00	
1.1009 - AQUISIÇÃO DE VEÍCULOS, MÁQUINAS, MÓVEIS E EQUIPAMENTOS PARA		0,00	0,00	0,00	0,00	0,00	
305 - Vigilância Epidemiológica		0,00	0,00	0,00	0,00	0,00	
1004 - VIGILÂNCIA EM SAÚDE		0,00	0,00	0,00	0,00	0,00	
1.1009 - AQUISIÇÃO DE VEÍCULOS, MÁQUINAS, MÓVEIS E EQUIPAMENTOS PARA		0,00	0,00	0,00	0,00	0,00	
305 - Vigilância Epidemiológica		0,00	0,00	0,00	0,00	0,00	
1004 - VIGILÂNCIA EM SAÚDE		0,00	0,00	0,00	0,00	0,00	
1.1009 - AQUISIÇÃO DE VEÍCULOS, MÁQUINAS, MÓVEIS E EQUIPAMENTOS PARA		0,00	0,00	0,00	0,00	0,00	
305 - Vigilância Epidemiológica		0,00	0,00	0,00	0,00	0,00	
1004 - VIGILÂNCIA EM SAÚDE		0,00	0,00	0,00	0,00	0,00	
1.1009 - AQUISIÇÃO DE VEÍCULOS, MÁQUINAS, MÓVEIS E EQUIPAMENTOS PARA		0,00	0,00	0,00	0,00	0,00	
305 - Vigilância Epidemiológica		0,00	0,00	0,00	0,00	0,00	
1004 - VIGILÂNCIA EM SAÚDE		0,00	0,00	0,00	0,00	0,00	
1.1009 - AQUISIÇÃO DE VEÍCULOS, MÁQUINAS, MÓVEIS E EQUIPAMENTOS PARA		0,00	0,00	0,00	0,00	0,00	
305 - Vigilância Epidemiológica		0,00	0,00	0,00	0,00	0,00	
1004 - VIGILÂNCIA EM SAÚDE		0,00	0,00	0,00	0,00	0,00	
1.1009 - AQUISIÇÃO DE VEÍCULOS, MÁQUINAS, MÓVEIS E EQUIPAMENTOS PARA		0,00	0,00	0,00	0,00	0,00	
305 - Vigilância Epidemiológica		0,00	0,00	0,00	0,00	0,00	
1004 - VIGILÂNCIA EM SAÚDE		0,00	0,00	0,00	0,00	0,00	
1.1009 - AQUISIÇÃO DE VEÍCULOS, MÁQUINAS, MÓVEIS E EQUIPAMENTOS PARA		0,00	0,00	0,00	0,00	0,00	
305 - Vigilância Epidemiológica		0,00	0,00	0,00	0,00	0,00	
1004 - VIGILÂNCIA EM SAÚDE		0,00	0,00	0,00	0,00	0,00	
1.1009 - AQUISIÇÃO DE VEÍCULOS, MÁQUINAS, MÓVEIS E EQUIPAMENTOS PARA		0,00	0,00	0,00	0,00	0,00	



assinado por: idUser=83

PORTAL DA TRANSPARENCIA

Prefeitura Municipal de Canhotim

Rua Afonso Pena, 228 - Centro - CEP: 422-000 - Canhotim/PE

Usuário: Medusa Alves

Chave de Autenticação
1803-7901-542

Página
43 / 59

Demonstrativo de Compatibilidade entre PPA e LOA

	Valor global	2014	2015	2016	2017	Total
3 - Recursos Transferidos pelo SUS - 0.1.71	0,00	5.000,00	0,00	0,00	0,00	5.000,00
31 - Vigilância em Saúde - 0.1.66	0,00	0,00	3.000,00	5.907,73	6.594,03	15.472,00
270 - 3.1.90.13.00	0,00	7.000,00	22.000,00	8.354,85	9.106,79	46.461,64
3 - Impostos e Transferências Saúde - 0.1.02	0,00	5.000,00	20.000,00	5.907,73	6.594,03	37.472,00
31 - Recursos Transferidos pelo SUS - 0.1.71	0,00	2.000,00	0,00	0,00	0,00	2.000,00
31 - Vigilância em Saúde - 0.1.66	0,00	0,00	2.000,00	2.307,10	3.601,94	6.909,04
271 - 3.1.90.15.00	0,00	4.000,00	2.000,00	4.774,20	5.203,88	15.978,08
3 - Impostos e Transferências Saúde - 0.1.02	0,00	1.000,00	1.000,00	1.199,35	1.160,07	4.414,52
31 - Recursos Transferidos pelo SUS - 0.1.71	0,00	3.000,00	0,00	0,00	0,00	3.000,00
31 - Vigilância em Saúde - 0.1.66	0,00	0,00	0,00	0,00	0,00	0,00
272 - 3.1.90.92.00	0,00	2.000,00	2.000,00	2.387,10	2.601,94	8.989,04
3 - Impostos e Transferências Saúde - 0.1.02	0,00	1.000,00	1.000,00	1.199,35	1.160,07	4.414,52
31 - Recursos Transferidos pelo SUS - 0.1.71	0,00	1.000,00	0,00	0,00	0,00	1.000,00
31 - Vigilância em Saúde - 0.1.66	0,00	0,00	0,00	0,00	0,00	0,00
273 - 3.1.91.13.00	0,00	2.000,00	2.000,00	2.387,10	2.601,94	8.989,04
3 - Impostos e Transferências Saúde - 0.1.02	0,00	1.000,00	1.000,00	1.199,35	1.160,07	4.414,52
31 - Recursos Transferidos pelo SUS - 0.1.71	0,00	1.000,00	0,00	0,00	0,00	1.000,00
31 - Vigilância em Saúde - 0.1.66	0,00	0,00	0,00	0,00	0,00	0,00
274 - 3.3.90.30.00	0,00	12.000,00	33.000,00	14.322,60	15.611,64	74.934,24
3 - Impostos e Transferências Saúde - 0.1.02	0,00	2.000,00	3.000,00	2.387,10	2.601,94	9.989,04
31 - Recursos Transferidos pelo SUS - 0.1.71	0,00	30.000,00	0,00	0,00	0,00	30.000,00
31 - Vigilância em Saúde - 0.1.66	0,00	0,00	0,00	0,00	0,00	0,00
275 - 3.3.90.36.00	0,00	15.000,00	39.000,00	17.903,25	19.514,55	91.417,80
3 - Impostos e Transferências Saúde - 0.1.02	0,00	30.000,00	0,00	0,00	0,00	30.000,00
31 - Recursos Transferidos pelo SUS - 0.1.71	0,00	5.000,00	9.000,00	5.907,73	6.594,03	21.472,00
31 - Vigilância em Saúde - 0.1.66	0,00	0,00	0,00	0,00	0,00	0,00
276 - 3.3.90.39.00	0,00	4.000,00	2.000,00	4.774,20	5.203,88	15.978,08
3 - Impostos e Transferências Saúde - 0.1.02	0,00	1.000,00	1.000,00	1.199,35	1.160,07	4.414,52
31 - Recursos Transferidos pelo SUS - 0.1.71	0,00	3.000,00	0,00	0,00	0,00	3.000,00
31 - Vigilância em Saúde - 0.1.66	0,00	0,00	0,00	0,00	0,00	0,00
277 - 3.3.90.47.00	0,00	2.000,00	2.000,00	2.387,10	2.601,94	8.989,04
3 - Impostos e Transferências Saúde - 0.1.02	0,00	1.000,00	1.000,00	1.199,35	1.160,07	4.414,52
31 - Recursos Transferidos pelo SUS - 0.1.71	0,00	1.000,00	0,00	0,00	0,00	1.000,00
31 - Vigilância em Saúde - 0.1.66	0,00	0,00	0,00	0,00	0,00	0,00
278 - 3.3.90.92.00	0,00	2.000,00	2.000,00	2.387,10	2.601,94	8.989,04
3 - Impostos e Transferências Saúde - 0.1.02	0,00	1.000,00	1.000,00	1.199,35	1.160,07	4.414,52
31 - Recursos Transferidos pelo SUS - 0.1.71	0,00	1.000,00	0,00	0,00	0,00	1.000,00
31 - Vigilância em Saúde - 0.1.66	0,00	0,00	0,00	0,00	0,00	0,00

Handwritten signature



assinada por: iduser:83

<http://cloud.it-solucoes.int.br/transparenciaMunicipal/download/56-20230407125114.pdf>

PORTAL DA TRANSPARENCIA

Prefeitura Municipal de Caramuru

Rua Alameda Paris, 218 - centro - 55.428-000 - Camboriú/SC



1 - Subjtor: Médica Altes

 Chave de Autenticação
3003-7401-942

 Página
47 / 59

Demonstrativo de Compatibilidade entre PPA e LOA

		PPA 2014 - 2017 - Valores em R\$					Total
		2014	2015	2016	2017		
Valor global							
9 - Recursos Transferidos pela FMS - 0.1.52		0,00	4.000,00	3.580,65	3.802,91	14.483,56	
371 - 3.3.90.39.00		0,00	2.000,00	3.580,65	3.902,91	12.483,56	
1 - Recursos Próprios - 0.1.00		0,00	1.000,00	1.195,50	1.260,97	4.494,52	
9 - Recursos Transferidos pela FMS - 0.1.52		0,00	1.000,00	2.387,10	2.461,94	7.989,04	
242 - Assistência ao Portador de Deficiência		0,00	10.000,00	11.935,50	13.009,70	44.945,20	
Programa: 402 - FORTALECIMENTO DA REDE DE PROTEÇÃO SOCIAL BÁSICA		0,00	10.000,00	11.935,50	13.009,70	44.945,20	
Ação: 2.92 - MANUTENÇÃO DAS AÇÕES DE ATENÇÃO A PESSOA COM DEFICIÊNCIA		0,00	10.000,00	11.935,50	13.009,70	44.945,20	
179 - 3.3.90.30.00		0,00	2.000,00	2.387,10	2.601,94	8.989,04	
1 - Recursos Próprios - 0.1.00		0,00	2.000,00	2.387,10	2.601,94	8.989,04	
381 - 3.3.90.32.00		0,00	2.000,00	2.387,10	2.601,94	8.989,04	
1 - Recursos Próprios - 0.1.00		0,00	2.000,00	2.387,10	2.601,94	8.989,04	
384 - 3.3.90.36.00		0,00	2.000,00	2.387,10	2.601,94	8.989,04	
1 - Recursos Próprios - 0.1.00		0,00	2.000,00	2.387,10	2.601,94	8.989,04	
386 - 3.3.90.39.00		0,00	2.000,00	2.387,10	2.601,94	8.989,04	
1 - Recursos Próprios - 0.1.00		0,00	2.000,00	2.387,10	2.601,94	8.989,04	
387 - 3.3.90.48.00		0,00	2.000,00	2.387,10	2.601,94	8.989,04	
1 - Recursos Próprios - 0.1.00		0,00	2.000,00	2.387,10	2.601,94	8.989,04	
243 - Assistência à Criança e ao Adolescente		0,00	266.000,00	375.968,25	409.805,42	1.366.773,67	
Programa: 802 - FORTALECIMENTO DA REDE DE PROTEÇÃO SOCIAL BÁSICA		0,00	181.000,00	216.032,55	235.475,49	813.508,04	
Ação: 2.95 - SERVIÇOS DE CONVÊNIO E FORTALECIMENTO DE VÍNCULO (CRUANGAS)		0,00	12.000,00	14.322,60	15.611,64	71.934,24	
176 - 3.3.90.30.00		0,00	3.000,00	4.000,00	3.902,91	14.483,56	
1 - Recursos Próprios - 0.1.00		0,00	3.000,00	4.000,00	3.902,91	14.483,56	
9 - Recursos Transferidos pela FMS - 0.1.52		0,00	1.000,00	1.195,50	1.260,97	4.494,52	
407 - 3.3.90.32.00		0,00	1.000,00	2.387,10	2.601,94	7.989,04	
1 - Recursos Próprios - 0.1.00		0,00	1.000,00	2.387,10	2.601,94	7.989,04	
409 - 3.3.90.36.00		0,00	2.000,00	4.774,20	5.203,88	36.978,08	
1 - Recursos Próprios - 0.1.00		0,00	2.000,00	4.774,20	5.203,88	36.978,08	
9 - Recursos Transferidos pela FMS - 0.1.52		0,00	30.000,00	1.192,55	1.300,97	27.494,52	
410 - 3.3.90.39.00		0,00	3.000,00	3.580,65	3.902,91	12.483,56	
1 - Recursos Próprios - 0.1.00		0,00	3.000,00	3.580,65	3.902,91	12.483,56	
9 - Recursos Transferidos pela FMS - 0.1.52		0,00	1.000,00	1.195,50	1.260,97	4.494,52	
177 - 3.3.90.30.00		0,00	20.000,00	97.871,10	106.679,50	306.550,60	
1 - Recursos Próprios - 0.1.00		0,00	20.000,00	97.871,10	106.679,50	306.550,60	
2.139 - SERVIÇOS DE CONVÊNIO E FORTALECIMENTO DE VÍNCULO		0,00	156.000,00	201.709,95	219.863,85	746.573,80	
Programa: 393 - 3.1.90.04.00		0,00	10.000,00	11.935,50	13.009,70	44.945,20	
Ação: 1.139 - SERVIÇOS DE CONVÊNIO E FORTALECIMENTO DE VÍNCULO		0,00	10.000,00	11.935,50	13.009,70	44.945,20	
1 - Recursos Próprios - 0.1.00		0,00	5.000,00	5.967,75	6.204,65	22.472,40	
9 - Recursos Transferidos pela FMS - 0.1.52		0,00	5.000,00	5.967,75	6.204,65	22.472,40	
177 - 3.3.90.30.00		0,00	82.000,00	97.871,10	106.679,50	306.550,60	
1 - Recursos Próprios - 0.1.00		0,00	82.000,00	97.871,10	106.679,50	306.550,60	



Prefeitura Municipal de Cambé

Rua Afonso Pena, 228 - centro - 55.400.000 - Cambé/PE

PORTAL DA TRANSPARENCIA

http://cloud.it-solucoes.int.br/transparenciaMunicipal/

assinado por: idUser 83



Janeiro: Viradine Alves

Chave de Autenticação
1803-7491-542

Página
49 / 51

Demonstrativo de Compatibilidade entre PPA e LOA

		PPA 2014 - 2017 - Valores em R\$					Total
		2014	2015	2016	2017		
Valor global							
1 - Recursos Próprios - 0.1.00		20.000,00	40.000,00	23.871,00	26.019,40	109.890,40	
9 - Recursos Transferidos pelo FMS - 0.1.52		20.000,00	10.000,00	23.871,00	20.019,35	73.890,35	
164 - 4.4.90.52.00		20.000,00	25.000,00	23.871,00	26.019,40	94.890,40	
1 - Recursos Próprios - 0.1.00		10.000,00	10.000,00	11.935,50	13.000,70	45.941,20	
9 - Recursos Transferidos pelo FMS - 0.1.52		10.000,00	15.000,00	11.935,50	13.000,70	50.871,20	
160 - 3.1.90.04.00		20.000,00	25.000,00	23.871,00	26.019,40	94.890,40	
1 - Recursos Próprios - 0.1.00		96.000,00	159.000,00	114.580,80	124.893,08	493.473,88	
9 - Recursos Transferidos pelo FMS - 0.1.52		96.000,00	159.000,00	114.580,80	124.893,08	493.473,88	
419 - 3.3.90.30.00		192.000,00	318.000,00	229.161,60	249.786,16	979.950,84	
1 - Recursos Próprios - 0.1.00		3.000,00	3.000,00	1.733,55	1.380,07	9.413,62	
9 - Recursos Transferidos pelo FMS - 0.1.52		22.000,00	35.000,00	16.358,10	28.631,33	102.019,43	
420 - 3.3.90.36.00		25.000,00	38.000,00	18.091,65	29.922,30	111.014,95	
1 - Recursos Próprios - 0.1.00		3.000,00	5.000,00	5.967,75	6.391,85	20.359,60	
9 - Recursos Transferidos pelo FMS - 0.1.52		22.000,00	33.000,00	12.129,90	23.529,45	96.669,40	
421 - 3.3.90.39.00		25.000,00	38.000,00	18.091,65	29.922,30	111.014,95	
1 - Recursos Próprios - 0.1.00		1.000,00	35.000,00	1.195,35	1.380,07	38.575,42	
9 - Recursos Transferidos pelo FMS - 0.1.52		24.000,00	3.000,00	6.896,30	7.541,23	41.443,53	
422 - 3.3.90.32.00		25.000,00	38.000,00	18.091,65	29.922,30	111.014,95	
1 - Recursos Próprios - 0.1.00		1.000,00	1.000,00	1.153,55	1.300,07	4.453,62	
9 - Recursos Transferidos pelo FMS - 0.1.52		24.000,00	37.000,00	16.938,05	28.622,23	106.558,30	
440 - 3.3.90.30.00		25.000,00	38.000,00	18.091,65	29.922,30	111.014,95	
1 - Recursos Próprios - 0.1.00		3.000,00	3.000,00	1.153,55	1.300,07	8.656,67	
9 - Recursos Transferidos pelo FMS - 0.1.52		22.000,00	35.000,00	16.938,10	28.622,23	102.558,33	
442 - 3.3.90.32.00		25.000,00	38.000,00	18.091,65	29.922,30	111.014,95	
1 - Recursos Próprios - 0.1.00		5.000,00	30.000,00	1.103,55	1.300,07	37.403,62	
9 - Recursos Transferidos pelo FMS - 0.1.52		20.000,00	8.000,00	6.988,10	7.621,23	42.617,33	
444 - 3.3.90.36.00		25.000,00	38.000,00	18.091,65	29.922,30	111.014,95	
1 - Recursos Próprios - 0.1.00		1.000,00	30.000,00	1.103,55	1.300,07	33.403,62	
9 - Recursos Transferidos pelo FMS - 0.1.52		24.000,00	8.000,00	6.988,10	7.621,23	47.617,33	
471 - 3.3.90.39.00		25.000,00	38.000,00	18.091,65	29.922,30	111.014,95	
1 - Recursos Próprios - 0.1.00		1.000,00	12.000,00	1.153,55	1.300,07	15.453,62	
9 - Recursos Transferidos pelo FMS - 0.1.52		24.000,00	26.000,00	16.938,10	28.622,23	95.553,33	
802 - FORTALECIMENTO DA REDE DE PROTEÇÃO SOCIAL BÁSICA		80.000,00	120.000,00	95.484,00	104.077,58	399.561,58	
2.94 - CENTRO DE REFERÊNCIA DE ASSISTÊNCIA SOCIAL - CRAS/PAIF		80.000,00	120.000,00	95.484,00	104.077,58	399.561,58	
162 - 3.1.90.04.00		10.000,00	15.000,00	11.935,50	13.009,70	49.945,20	
1 - Recursos Próprios - 0.1.00		5.000,00	5.000,00	5.967,75	6.504,85	22.472,60	
9 - Recursos Transferidos pelo FMS - 0.1.52		5.000,00	10.000,00	5.967,75	6.504,85	27.472,60	
440 - 3.3.90.30.00		7.000,00	10.000,00	8.354,85	9.106,79	34.463,64	
1 - Recursos Próprios - 0.1.00		3.000,00	3.000,00	1.153,55	1.300,07	8.656,67	
9 - Recursos Transferidos pelo FMS - 0.1.52		4.000,00	7.000,00	7.201,30	7.806,72	26.815,02	
442 - 3.3.90.32.00		10.000,00	2.000,00	11.935,50	13.009,70	36.945,20	
1 - Recursos Próprios - 0.1.00		5.000,00	1.000,00	10.741,95	11.708,73	28.451,68	
9 - Recursos Transferidos pelo FMS - 0.1.52		5.000,00	1.000,00	1.193,55	1.300,97	8.493,52	
444 - 3.3.90.36.00		46.000,00	80.000,00	54.903,30	59.844,60	240.747,90	
1 - Recursos Próprios - 0.1.00		3.000,00	30.000,00	1.103,55	1.300,07	35.403,62	
9 - Recursos Transferidos pelo FMS - 0.1.52		43.000,00	50.000,00	53.799,75	58.544,53	207.253,30	
471 - 3.3.90.39.00		7.000,00	13.000,00	8.354,85	9.106,79	37.463,44	
1 - Recursos Próprios - 0.1.00		3.000,00	12.000,00	1.153,55	1.300,07	15.653,62	
9 - Recursos Transferidos pelo FMS - 0.1.52		4.000,00	1.000,00	7.201,30	7.806,72	20.809,82	
803 - FORTALECIMENTO DA REDE DE PROTEÇÃO SOCIAL ESPECIAL		80.000,00	120.000,00	95.484,00	104.077,58	399.561,58	
2.96 - CREAS- CENTRO DE REFERÊNCIA ESPECIALIZADO DE ASSISTÊNCIA SOCIAL		80.000,00	120.000,00	95.484,00	104.077,58	399.561,58	
162 - 3.1.90.04.00		10.000,00	15.000,00	11.935,50	13.009,70	49.945,20	
1 - Recursos Próprios - 0.1.00		5.000,00	5.000,00	5.967,75	6.504,85	22.472,60	
9 - Recursos Transferidos pelo FMS - 0.1.52		5.000,00	10.000,00	5.967,75	6.504,85	27.472,60	
440 - 3.3.90.30.00		7.000,00	10.000,00	8.354,85	9.106,79	34.463,64	
1 - Recursos Próprios - 0.1.00		3.000,00	3.000,00	1.153,55	1.300,07	8.656,67	
9 - Recursos Transferidos pelo FMS - 0.1.52		4.000,00	7.000,00	7.201,30	7.806,72	26.815,02	
442 - 3.3.90.32.00		10.000,00	2.000,00	11.935,50	13.009,70	36.945,20	
1 - Recursos Próprios - 0.1.00		5.000,00	1.000,00	10.741,95	11.708,73	28.451,68	
9 - Recursos Transferidos pelo FMS - 0.1.52		5.000,00	1.000,00	1.193,55	1.300,97	8.493,52	
444 - 3.3.90.36.00		46.000,00	80.000,00	54.903,30	59.844,60	240.747,90	
1 - Recursos Próprios - 0.1.00		3.000,00	30.000,00	1.103,55	1.300,07	35.403,62	
9 - Recursos Transferidos pelo FMS - 0.1.52		43.000,00	50.000,00	53.799,75	58.544,53	207.253,30	
471 - 3.3.90.39.00		7.000,00	13.000,00	8.354,85	9.106,79	37.463,44	
1 - Recursos Próprios - 0.1.00		3.000,00	12.000,00	1.153,55	1.300,07	15.653,62	
9 - Recursos Transferidos pelo FMS - 0.1.52		4.000,00	1.000,00	7.201,30	7.806,72	20.809,82	

[Assinatura]



assinado por: idUser: 83

<http://cloud.it-solucoes.int.br/transparenciaMunicipal/doc/portal>

PORTAL DA TRANSPARENCIA

Rua Abadio Pereira, 128 - Centro - 55.400-000 - Carnaubeira, PE



Prefeitura Municipal de Carnaubeira

Usuário: Wladimir Alves

Chave de Autenticação
38327903542Página
52 / 59

Demonstrativo de Compatibilidade entre PPA e LOA

		PPA 2014 - 2017 - Valores em R\$					Total
		2014	2015	2016	2017		
Programa:	Valor global						
801 - GESTÃO DA ASSISTÊNCIA SOCIAL	0,00	112.000,00	55.000,00	133.677,60	145.708,60	446.386,20	
Ação:							
1.47 - AQUISIÇÃO DE VEÍCULOS, MÓVEIS, MÁQUINAS E EQUIPAMENTOS DIVERSOS	0,00	5.000,00	5.000,00	5.967,75	6.504,85	22.472,60	
165 - 4.4.90.52.00	0,00	5.000,00	5.000,00	5.967,75	6.504,85	22.472,60	
1 - Recursos Próprios - 0.1.00	9,02	5.000,00	5.000,00	5.967,75	6.504,85	22.472,60	
2.102 - - MANUTENÇÃO DAS ATIVIDADES ADMINISTRATIVAS DO FUNDECA	0,00	107.000,00	50.000,00	127.709,85	139.203,75	423.913,60	
171 - 3.1.90.04.00	0,00	5.000,00	10.000,00	5.967,75	6.504,85	27.472,60	
1 - Recursos Próprios - 0.1.00	0,00	5.000,00	10.000,00	5.967,75	6.504,85	27.472,60	
525 - 3.1.90.11.00	0,00	5.000,00	10.000,00	5.967,75	6.504,85	27.472,60	
1 - Recursos Próprios - 0.1.00	0,00	5.000,00	10.000,00	5.967,75	6.504,85	27.472,60	
527 - 3.1.90.13.00	0,00	1.000,00	1.000,00	1.193,55	1.300,97	4.494,52	
1 - Recursos Próprios - 0.1.00	0,00	1.000,00	1.000,00	1.193,55	1.300,97	4.494,52	
530 - 3.1.90.92.00	0,00	1.000,00	1.000,00	1.193,55	1.300,97	4.494,52	
1 - Recursos Próprios - 0.1.00	0,00	1.000,00	1.000,00	1.193,55	1.300,97	4.494,52	
532 - 3.3.90.14.00	0,00	1.000,00	1.000,00	1.193,55	1.300,97	4.494,52	
1 - Recursos Próprios - 0.1.00	0,00	1.000,00	1.000,00	1.193,55	1.300,97	4.494,52	
533 - 3.3.90.30.00	0,00	1.000,00	1.000,00	1.193,55	1.300,97	4.494,52	
1 - Recursos Próprios - 0.1.00	0,00	1.000,00	1.000,00	1.193,55	1.300,97	4.494,52	
536 - 3.3.90.35.00	0,00	1.000,00	1.000,00	1.193,55	1.300,97	4.494,52	
1 - Recursos Próprios - 0.1.00	0,00	1.000,00	1.000,00	1.193,55	1.300,97	4.494,52	
537 - 3.3.90.36.00	0,00	1.000,00	1.000,00	1.193,55	1.300,97	4.494,52	
1 - Recursos Próprios - 0.1.00	0,00	1.000,00	1.000,00	1.193,55	1.300,97	4.494,52	
538 - 3.3.90.37.00	0,00	1.000,00	1.000,00	1.193,55	1.300,97	4.494,52	
1 - Recursos Próprios - 0.1.00	0,00	1.000,00	1.000,00	1.193,55	1.300,97	4.494,52	
539 - 3.3.90.39.00	0,00	1.000,00	1.000,00	1.193,55	1.300,97	4.494,52	
1 - Recursos Próprios - 0.1.00	0,00	1.000,00	1.000,00	1.193,55	1.300,97	4.494,52	
541 - 3.3.90.47.00	0,00	1.000,00	1.000,00	1.193,55	1.300,97	4.494,52	
1 - Recursos Próprios - 0.1.00	0,00	1.000,00	1.000,00	1.193,55	1.300,97	4.494,52	
542 - 3.3.90.92.00	0,00	1.000,00	1.000,00	1.193,55	1.300,97	4.494,52	
1 - Recursos Próprios - 0.1.00	0,00	1.000,00	1.000,00	1.193,55	1.300,97	4.494,52	
343 - Assistência à Criança e ao Adolescente	0,00	47.000,00	63.000,00	56.096,85	61.145,57	227.242,42	
Programa:							
806 - APOIO AO CONSELHO TUTELAR	0,00	47.000,00	63.000,00	56.096,85	61.145,57	227.242,42	
Ação:							
1.89 - MANUTENÇÃO DAS AÇÕES DO CONSELHO TUTELAR	0,00	47.000,00	63.000,00	56.096,85	61.145,57	227.242,42	
186 - 3.1.90.11.00	0,00	45.000,00	60.000,00	53.709,75	58.543,63	217.253,38	
1 - Recursos Próprios - 0.1.00	0,00	45.000,00	60.000,00	53.709,75	58.543,63	217.253,38	
520 - 3.3.90.14.00	0,00	1.000,00	2.000,00	1.193,55	1.300,97	5.494,52	
1 - Recursos Próprios - 0.1.00	0,00	1.000,00	2.000,00	1.193,55	1.300,97	5.494,52	
521 - 3.3.90.30.00	0,00	1.000,00	1.000,00	1.193,55	1.300,97	4.494,52	



assess@prefeitura-canhottinho-pe

PORTAL DA TRANSPARENCIA
<http://cloud-it-solucoes.int.br/transparenciaMunicipal/download/56702500707147.pdf>

Prefeitura Municipal de Canhotinho
 Rua Mense Paris, 218 - Centro - 55.405-000 - Canhotinho/ PE

Usuário: Wladimir Alves

Clare de Autenticação
1003-7481-542

Página
53 / 59

Demonstrativo de Compatibilidade entre PPA e LOA

		PPA 2014 - 2017 - Valores em R\$					Total
		2014	2015	2016	2017		
Valor global		1.000,00	1.000,00	1.150,55	1.300,97	4.494,52	
1 - Recursos Próprios - 0.1.00							
4 - Instituto de Previdência do Município de Canhotinho - IPRE		1.119.000,00	1.283.000,00	1.335.582,45	1.455.784,88	5.193.367,33	
Unidade Orçamentária: 14401 - Instituto de Previdência do Município de Canhotinho -		0,00	1.283.000,00	1.335.582,45	1.455.784,88	5.193.367,33	
Função: 4 - Administração		0,00	38.360,00	72.185,90	78.682,63	249.708,53	
Subfunção: 122 - Administração Geral		0,00	38.360,00	72.185,90	78.682,63	249.708,53	
Programa: 901 - GESTÃO ADMINISTRATIVA DO RPPS		0,00	38.360,00	72.185,90	78.682,63	249.708,53	
Ação: 1.56 - Execução de Obras, Aquisição de Imóveis, Móveis, Máquinas e Equipamentos		0,00	0,00	35.806,50	39.029,09	104.835,59	
72 - 4.4.90.51.00		0,00	0,00	23.871,00	26.019,39	69.890,39	
27 - Outras Fontes - 0.1.45		0,00	0,00	23.871,00	26.019,39	69.890,39	
156 - 4.4.90.61.00		0,00	0,00	11.935,50	13.009,70	34.945,20	
27 - Outras Fontes - 0.1.45		0,00	0,00	11.935,50	13.009,70	34.945,20	
2.153 - Gestão Administrativa do RPPS - FUNDO PREVIDENCIÁRIO		30.480,00	38.360,00	36.379,40	39.653,54	144.872,94	
73 - 3.3.90.30.00		0,00	10.000,00	11.935,50	13.009,68	44.945,18	
27 - Outras Fontes - 0.1.45		0,00	10.000,00	11.935,50	13.009,68	44.945,18	
158 - 3.3.90.36.00		0,00	8.360,00	11.935,50	13.009,70	43.305,20	
27 - Outras Fontes - 0.1.45		0,00	8.360,00	11.935,50	13.009,70	43.305,20	
157 - 3.3.90.39.00		0,00	20.000,00	12.508,40	13.634,16	56.622,56	
27 - Outras Fontes - 0.1.45		0,00	20.000,00	12.508,40	13.634,16	56.622,56	
9 - Previdência Social		90.000,00	141.640,00	107.419,50	117.087,29	456.146,79	
272 - Previdência do Regime Estatutário		0,00	141.640,00	107.419,50	117.087,29	456.146,79	
902 - MANUTENÇÃO DAS ATIVIDADES PREVIDENCIÁRIAS DO RPPS		90.000,00	141.640,00	107.419,50	117.087,29	456.146,79	
2.154 - Indenizações e Restituições - FUNDO PREVIDENCIÁRIO		0,00	0,00	11.935,50	13.009,71	34.945,22	
75 - 3.3.90.93.00		0,00	0,00	11.935,50	13.009,72	34.945,22	
22 - Contribuições Previdenciárias - 0.1.00		0,00	0,00	11.935,50	13.009,72	34.945,22	
2.155 - Manutenção das Atividades Previdenciárias - FUNDO PREVIDENCIÁRIO		80.000,00	141.640,00	95.484,00	104.077,57	421.201,57	
74 - 3.1.90.01.00		0,00	51.640,00	71.613,00	78.058,17	261.311,17	
22 - Contribuições Previdenciárias - 0.1.00		0,00	51.640,00	71.613,00	78.058,17	261.311,17	
159 - 3.1.90.03.00		0,00	10.000,00	11.935,50	13.009,70	44.945,20	
22 - Contribuições Previdenciárias - 0.1.00		0,00	10.000,00	11.935,50	13.009,70	44.945,20	
160 - 3.1.90.05.00		0,00	80.000,00	11.935,50	13.009,70	114.945,20	
22 - Contribuições Previdenciárias - 0.1.00		0,00	80.000,00	11.935,50	13.009,70	114.945,20	
28 - Encargos Especiais		20.000,00	0,00	23.871,00	26.019,40	69.890,40	
846 - Outros Encargos Especiais		0,00	0,00	23.871,00	26.019,40	69.890,40	
902 - MANUTENÇÃO DAS ATIVIDADES PREVIDENCIÁRIAS DO RPPS		20.000,00	0,00	23.871,00	26.019,40	69.890,40	
0.4 - Precatórios e Sentenças Judiciais - FUNDO PREVIDENCIÁRIO		0,00	0,00	23.871,00	26.019,40	69.890,40	
76 - 3.1.90.91.00		0,00	0,00	11.935,50	13.009,70	34.945,20	

[Assinatura]
13.009,70



Demonstrativo de Compatibilidade entre PPA e LOA

		PPA 2014 - 2017 - Valores em R\$				Total
		2014	2015	2016	2017	
Valor global						
	22 - Contribuições Previdenciárias - 6.1.10	0,00	0,00	11.000,00	13.000,70	24.000,70
	161 - 3.3.90.91.00	0,00	0,00	11.935,50	13.009,70	24.945,20
	22 - Contribuições Previdenciárias - 6.1.10	0,00	0,00	11.995,50	13.000,70	24.996,20
Função:	99 - Reserva de Contingência	0,00	1.103.000,00	1.132.106,05	1.233.995,56	4.417.621,61
Subfunção:	999 - Reserva de Contingência	0,00	1.103.000,00	1.132.106,05	1.233.995,56	4.417.621,61
Programa:	902 - MANUTENÇÃO DAS ATIVIDADES PREVIDENCIÁRIAS DO RPPS	0,00	1.103.000,00	1.132.106,05	1.233.995,56	4.417.621,61
Ação:	2.1.57 - Reserva do RPPS - FUNDO PREVIDENCIÁRIO	0,00	1.103.000,00	1.132.106,05	1.233.995,56	4.417.621,61
	77 - 9.9.99.99.00	0,00	1.103.000,00	1.132.106,05	1.233.995,56	4.417.621,61
	22 - Contribuições Previdenciárias - 6.1.10	6,00	1.103.000,00	1.132.106,05	1.233.995,56	4.417.621,61
Unidade Gestora:	5 - Câmara Municipal de Vereadores de Cachoeirinha	0,00	2.730.000,00	2.975.520,15	3.243.317,00	11.441.837,15
Unidade Orçamentária:	1001 - Corpo Deliberativo e Sec. da Câmara	0,00	2.730.000,00	2.975.520,15	3.243.317,00	11.441.837,15
Função:	1 - Legislativa	0,00	2.493.000,00	2.975.520,15	3.243.317,00	11.441.837,15
Subfunção:	31 - Ação Legislativa	0,00	2.493.000,00	2.975.520,15	3.243.317,00	11.441.837,15
Programa:	0 - Operações Especiais	0,00	10.000,00	11.935,50	13.009,70	44.945,20
Ação:	0.5 - AMORTIZAÇÃO DE DÍVIDAS CONTRAÍDAS JUNTO A OUTROS ÓRGÃOS	0,00	10.000,00	11.935,50	13.009,70	44.945,20
	319 - 3.3.90.93.00	0,00	5.000,00	5.967,75	6.504,85	22.472,60
	1 - Recursos Próprios - 0.1.10	0,00	5.000,00	5.967,75	6.504,85	22.472,60
	320 - 4.6.90.71.00	0,00	5.000,00	5.967,75	6.504,85	22.472,60
	1 - Recursos Próprios - 0.1.10	6,00	5.000,00	5.967,75	6.504,85	22.472,60
Programa:	101 - GESTÃO ADMINISTRATIVA DO PODER LEGISLATIVO	0,00	2.720.000,00	2.963.584,65	3.230.307,30	11.396.891,95
Ação:	1.101 - REEQUIPAMENTO DA UNIDADE: AQUISIÇÃO DE MÓVEIS, MÁQUINAS E	0,00	120.000,00	23.871,00	26.019,39	189.090,39
	279 - 4.4.90.52.00	0,00	120.000,00	23.871,00	26.019,39	189.890,39
	1 - Recursos Próprios - 0.1.10	0,00	120.000,00	23.871,00	26.019,39	189.890,39
Ação:	1.102 - CONSTRUÇÃO, REFORMA E/OU AMPLIAÇÃO DO PRÉDIO DO PODER	0,00	50.000,00	59.677,50	65.048,48	224.725,98
	280 - 4.4.90.51.00	0,00	50.000,00	59.677,50	65.048,48	224.725,98
	1 - Recursos Próprios - 0.1.10	0,00	50.000,00	59.677,50	65.048,48	224.725,98
Ação:	1.103 - AQUISIÇÃO DE VEÍCULOS PARA O PODER LEGISLATIVO.	0,00	60.000,00	71.613,00	78.058,17	269.671,17
	281 - 4.4.90.52.00	0,00	60.000,00	71.613,00	78.058,17	269.671,17
	1 - Recursos Próprios - 0.1.10	0,00	60.000,00	71.613,00	78.058,17	269.671,17
Ação:	1.104 - AQUISIÇÃO DE EQUIPAMENTOS DE INFORMÁTICA, PERIFÉRICOS EM GERAL	0,00	20.000,00	23.871,00	26.019,39	89.890,39
	282 - 4.4.90.52.00	0,00	20.000,00	23.871,00	26.019,39	89.890,39
	1 - Recursos Próprios - 0.1.10	0,00	20.000,00	23.871,00	26.019,39	89.890,39
Ação:	2.2 - DESPESA COM SUBSÍDIOS DOS VEREADORES	0,00	792.000,00	945.291,60	1.030.367,84	3.559.659,44
	290 - 3.1.90.11.00	0,00	792.000,00	945.291,60	1.030.367,84	3.559.659,44
	1 - Recursos Próprios - 0.1.10	0,00	792.000,00	945.291,60	1.030.367,84	3.559.659,44
Ação:	2.3 - CONCESSÃO DE DIÁRIAS PARA OS VEREADORES DO PODER LEGISLATIVO	0,00	30.000,00	35.806,50	39.005,06	134.811,56



Demonstrativo de Compatibilidade entre PPA e LOA

		PPA 2014 - 2017 - Valores em R\$				Total
		2014	2015	2016	2017	
Valor global						
Ação:	2.1005 - PAGAMENTO DE DESPESAS E OBRIGAÇÕES VINCADAS DE EXERCÍCIOS					
	288 - 3.3.90.36.00	0,00	50.000,00	59.677,50	65.048,48	224.725,98
	1 - Recursos Próprios - 0.1.1.00	0,00	50.000,00	59.677,50	65.048,48	224.725,98
	289 - 3.3.90.39.00	0,00	50.000,00	59.677,50	65.048,48	224.725,98
	1 - Recursos Próprios - 0.1.1.00	0,00	50.000,00	59.677,50	65.048,48	224.725,98
	293 - 3.1.90.92.00	0,00	10.000,00	11.935,50	13.009,70	44.945,20
	1 - Recursos Próprios - 0.1.1.00	0,00	10.000,00	11.935,50	13.009,70	44.945,20
	294 - 3.3.90.92.00	0,00	5.000,00	5.967,75	6.504,85	22.472,60
	1 - Recursos Próprios - 0.1.1.00	0,00	5.000,00	5.967,75	6.504,85	22.472,60
Ação:	2.1010 - LOCAÇÃO E MANUTENÇÃO DE VEÍCULOS A SERVIÇO DA CÂMARA.					
	303 - 3.3.90.30.00	0,00	50.000,00	59.677,50	65.048,47	224.725,97
	1 - Recursos Próprios - 0.1.1.00	0,00	50.000,00	59.677,50	65.048,47	224.725,97
	304 - 3.3.90.36.00	3,00	20.000,00	23.871,00	26.019,39	89.890,39
	1 - Recursos Próprios - 0.1.1.00	3,00	20.000,00	23.871,00	26.019,39	89.890,39
	305 - 3.3.90.39.00	0,00	15.000,00	17.903,25	19.514,54	67.417,79
	1 - Recursos Próprios - 0.1.1.00	0,00	15.000,00	17.903,25	19.514,54	67.417,79
Ação:	2.1011 - DIVULGAÇÃO INSTITUCIONAL DO PODER LEGISLATIVO					
	306 - 3.3.90.30.00	0,00	15.000,00	17.903,25	19.514,55	67.417,80
	1 - Recursos Próprios - 0.1.1.00	0,00	15.000,00	17.903,25	19.514,55	67.417,80
	307 - 3.3.90.36.00	3,00	5.000,00	5.967,75	6.504,85	22.472,60
	1 - Recursos Próprios - 0.1.1.00	3,00	5.000,00	5.967,75	6.504,85	22.472,60
	308 - 3.3.90.39.00	0,00	5.000,00	5.967,75	6.504,85	22.472,60
	1 - Recursos Próprios - 0.1.1.00	0,00	5.000,00	5.967,75	6.504,85	22.472,60
Ação:	2.1012 - TREINAMENTO, CAPACITAÇÃO E QUALIFICAÇÃO DE AGENTES PÚBLICOS,					
	309 - 3.3.90.36.00	0,00	40.000,00	47.742,00	52.038,78	179.780,78
	1 - Recursos Próprios - 0.1.1.00	0,00	40.000,00	47.742,00	52.038,78	179.780,78
	310 - 3.3.90.39.00	0,00	10.000,00	11.935,50	13.009,70	44.945,20
	1 - Recursos Próprios - 0.1.1.00	0,00	10.000,00	11.935,50	13.009,70	44.945,20
Ação:	2.1015 - MODERNIZAÇÃO ADMINISTRATIVA E INFORMATIZAÇÃO DOS PROCESSOS					
	311 - 3.3.90.35.00	0,00	45.000,00	53.709,75	58.543,62	202.253,37
	1 - Recursos Próprios - 0.1.1.00	0,00	45.000,00	53.709,75	58.543,62	202.253,37
	312 - 3.3.90.36.00	0,00	15.000,00	17.903,25	19.514,54	67.417,79
	1 - Recursos Próprios - 0.1.1.00	0,00	15.000,00	17.903,25	19.514,54	67.417,79
	313 - 3.3.90.39.00	0,00	15.000,00	17.903,25	19.514,54	67.417,79
	1 - Recursos Próprios - 0.1.1.00	0,00	15.000,00	17.903,25	19.514,54	67.417,79
Ação:	2.1016 - MANUTENÇÃO DO SISTEMA DE CONTROLE INTERNO NA CÂMARA DE					
		0,00	41.000,00	48.935,55	56.339,75	184.275,31



Prefeitura Municipal de Carnoqui

Rua Wilson Mans, 28 - centro - 55.428-009 - Carnoqui/RS

PORTAL DA TRANSPARENCIA

assimada-por: idUser=83



http://cloud-it-solucoes.int.br/transparenciaMunicipal/download/56-2020/5000765147.pdf

Usuário: Wladimir Alves

Chave de Autenticação
18037401-242

Página
16 / 29

Demonstrativo de Compatibilidade entre PPA e LOA

		PPA 2014 - 2017 - Valores em R\$					Total
		2014	2015	2016	2017		
		Valor global					
Função:	9 - Previdência Social	0,00	5.000,00	11.935,50	13.009,70	39.945,20	
Subfunção:	272 - Previdência do Regime Estatutário	0,00	5.000,00	11.935,50	13.009,70	39.945,20	
Programa:	502 - MANUTENÇÃO DAS ATIVIDADES PREVIDENCIÁRIAS DO RPPS	0,00	5.000,00	5.967,75	6.504,85	22.472,60	
Ação:	2.151 - Manutenção das Atividades Previdenciárias - FUNDO FINANCEIRO	0,00	5.000,00	5.967,75	6.504,85	22.472,60	
	68 - 3.1.90.01.00	0,00	1.000.000,00	2.745.165,00	2.992.229,86	9.037.394,86	
	22 - Contribuições Previdenciárias - 0.1.00	0,00	2.300.000,00	1.100.000,00	1.992.229,86	6.694.229,86	
	151 - 3.1.90.03.00	0,00	310.000,00	445.000,00	364.731,88	1.517.289,63	
	22 - Contribuições Previdenciárias - 0.1.00	0,00	310.000,00	645.000,00	364.731,88	1.517.289,63	
	152 - 3.1.90.05.00	0,00	220.000,00	200.000,00	286.213,29	968.794,29	
	22 - Contribuições Previdenciárias - 0.1.00	0,00	220.000,00	200.000,00	286.213,29	968.794,29	
	153 - 3.1.90.92.00	0,00	5.000,00	5.000,00	6.504,85	22.472,60	
	22 - Contribuições Previdenciárias - 0.1.00	0,00	5.000,00	5.000,00	6.504,85	22.472,60	
Ação:	2.152 - Indenizações e Restituições - FUNDO FINANCEIRO	0,00	0,00	0,00	0,00	0,00	
	69 - 3.1.90.93.00	0,00	0,00	0,00	0,00	0,00	
	22 - Contribuições Previdenciárias - 0.1.00	0,00	0,00	0,00	0,00	0,00	
Ação:	2.156 - Manutenção das Atividades Previdenciárias - FUNDO FINANCEIRO (0,00	3.000.000,00	1.074.195,00	1.170.872,57	6.145.067,57	
	71 - 3.1.90.01.00	0,00	3.000.000,00	1.074.195,00	1.170.872,57	6.145.067,57	
	22 - Contribuições Previdenciárias - 0.1.00	0,00	3.000.000,00	1.074.195,00	1.170.872,57	6.145.067,57	
Função:	28 - Encargos Especiais	0,00	24.200,00	26.378,00	28.752,02	87.450,02	
Subfunção:	843 - Serviço de Dívida Interna	0,00	0,00	15.478,00	16.871,02	46.549,02	
Programa:	902 - MANUTENÇÃO DAS ATIVIDADES PREVIDENCIÁRIAS DO RPPS	0,00	0,00	15.478,00	16.871,02	46.549,02	
Ação:	0.1 - Executórios e Sentenças Judiciais - FUNDO FINANCEIRO	0,00	0,00	10.028,00	10.930,57	30.158,57	



Prefeitura Municipal de Capbotim

Rua Afonso Pena, 228 - centro - 55.400-000 - Capbotim/PE

PORTAL DA TRANSPARENCIA



assinado por: idUser 83

<http://cloud-it-solucoes.int.br/transparenciaMunicipal/download/56-20230107125114.pdf>

Usuário: Welton Alves
 Chave de Autenticação: 1803-7401-542
 Página: 19 / 59

Demonstrativo de Compatibilidade entre PPA e LOA

		PPA 2014 - 2017 - Valores em R\$					Total
		2014	2015	2016	2017		
Ação:	0.7 - AMORTIZAÇÃO DE DÍVIDA PÚBLICAS	0,00	5.000,00	5.450,00	5.940,50	16.390,50	16.390,50
	766 - 3.1.90.91.00	0,00	5.000,00	5.450,00	5.940,50	16.390,50	16.390,50
	22 - Contribuições Previdenciárias - 0.1.03	0,00	5.000,00	5.450,00	5.940,50	16.390,50	16.390,50
	767 - 3.3.90.91.00	0,00	4.200,00	4.578,00	4.990,02	13.768,02	13.768,02
	22 - Contribuições Previdenciárias - 0.1.03	0,00	4.200,00	4.578,00	4.990,02	13.768,02	13.768,02
Ação:	0.7 - AMORTIZAÇÃO DE DÍVIDA PÚBLICAS	0,00	5.000,00	5.450,00	5.940,50	16.390,50	16.390,50
	763 - 4.6.90.71.00	0,00	5.000,00	5.450,00	5.940,50	16.390,50	16.390,50
	27 - Outras Facetas - 0.1.49	0,00	5.000,00	5.450,00	5.940,50	16.390,50	16.390,50
Subfunção:	846 - Outros Encargos Especiais	0,00	10.000,00	10.900,00	11.861,00	40.901,00	40.901,00
Programa:	902 - MANUTENÇÃO DAS ATIVIDADES PREVIDENCIÁRIAS DO RPPS	0,00	10.000,00	10.900,00	11.861,00	40.901,00	40.901,00
Ação:	0.1 - Precatórios e Sentenças Judiciais - FUNDO FINANCEIRO	0,00	0,00	0,00	0,00	0,00	0,00
	70 - 3.1.90.91.00	0,00	0,00	0,00	0,00	0,00	0,00
	22 - Contribuições Previdenciárias - 0.1.03	0,00	0,00	0,00	0,00	0,00	0,00
	154 - 3.3.90.91.00	0,00	0,00	0,00	0,00	0,00	0,00
	22 - Contribuições Previdenciárias - 0.1.03	0,00	0,00	0,00	0,00	0,00	0,00
Ação:	2.152 - Indenizações e Restituições - FUNDO FINANCEIRO	0,00	10.000,00	10.900,00	11.861,00	32.761,00	32.761,00
	764 - 3.1.90.94.00	0,00	5.000,00	5.450,00	5.940,50	16.390,50	16.390,50
	22 - Contribuições Previdenciárias - 0.1.03	0,00	5.000,00	5.450,00	5.940,50	16.390,50	16.390,50
	765 - 3.3.90.93.00	0,00	5.000,00	5.450,00	5.940,50	16.390,50	16.390,50
	22 - Contribuições Previdenciárias - 0.1.03	0,00	5.000,00	5.450,00	5.940,50	16.390,50	16.390,50

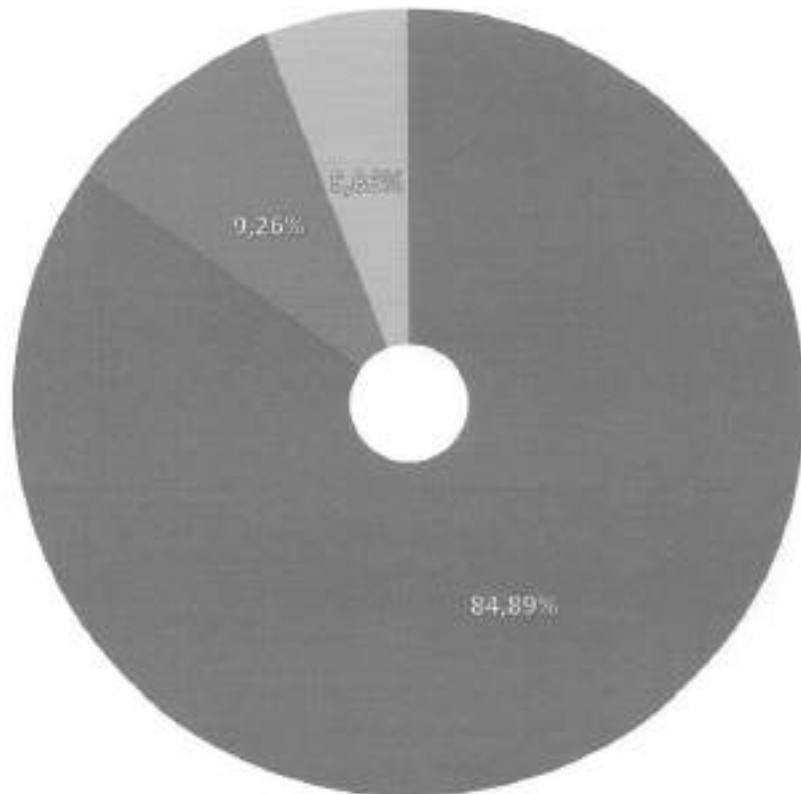
Handwritten signature



MUNICIPIO DE CANHOTINHO

Composição da Receita Municipal

- Receitas Correntes
- Receitas de Capital
- Receitas Intraorçamentárias



Handwritten signature





MUNICÍPIO DE CANHOTINHO

Período: Exercício de 2015

DESPESAS POR GRUPO DE NATUREZA

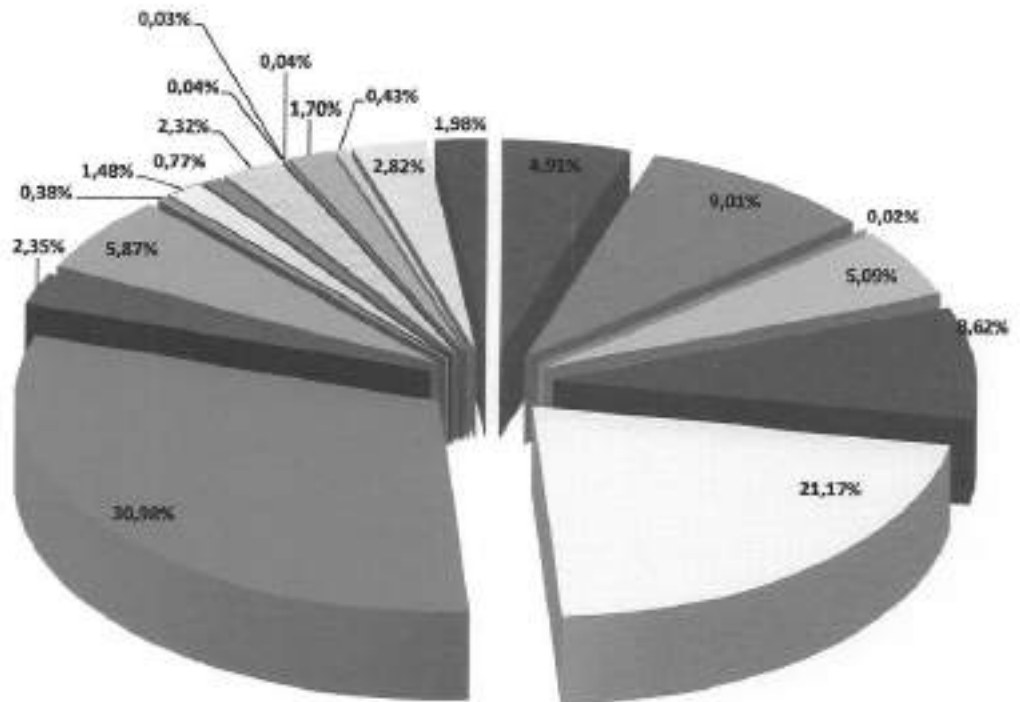
Categoria	Despesa	Valor	%
3.1.00.00.00.00	PESSOAL E ENCARGOS SOCIAIS	27.417.640,00	49,28%
3.2.00.00.00.00	JUROS E ENCARGOS DA DÍVIDA	76.000,00	0,14%
3.3.00.00.00.00	OUTRAS DESPESAS CORRENTES	16.776.360,00	30,15%
4.4.00.00.00.00	INVESTIMENTOS	7.301.000,00	13,12%
4.5.00.00.00.00	INVERSÕES FINANCEIRAS	10.000,00	0,02%
4.6.00.00.00.00	AMORTIZAÇÃO DA DÍVIDA	1.457.000,00	2,62%
9.9.00.00.00.00	RESERVA DE CONTINGÊNCIA	2.603.000,00	4,68%
	TOTAL	55.641.000,00	100,00%





MUNICÍPIO DE CANHOTINHO

Distribuição das Despesas por Função

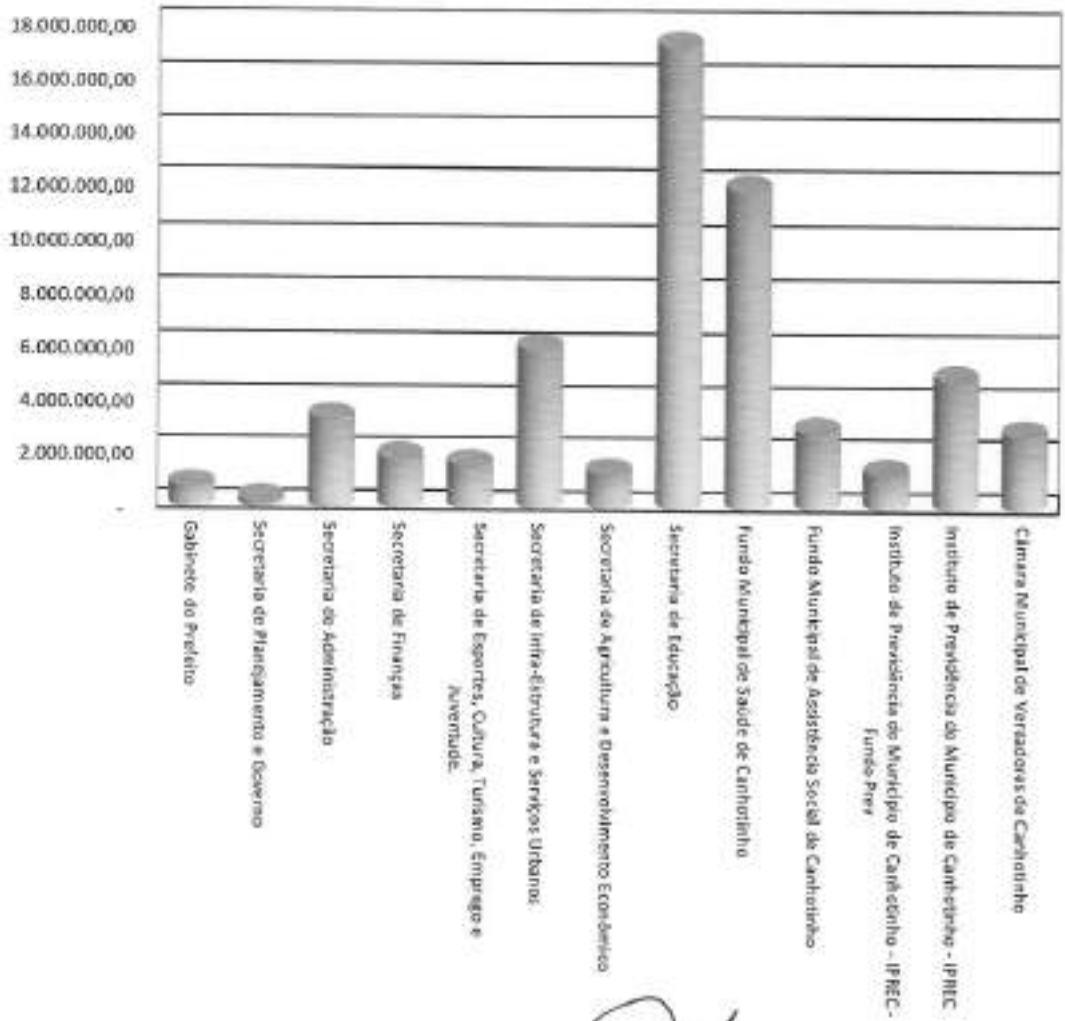


- | | | |
|-------------------------|-------------------------|--------------------------|
| 01 - LEGISLATIVA | 01 - ADMINISTRAÇÃO | 06 - SEGURANÇA PÚBLICA |
| 08 - ASSISTÊNCIA SOCIAL | 09 - PREVIDÊNCIA SOCIAL | 10 - SAÚDE |
| 12 - EDUCAÇÃO | 13 - CULTURA | 15 - URBANISMO |
| 16 - HABITAÇÃO | 17 - SANEAMENTO | 18 - GESTÃO AMBIENTAL |
| 20 - AGRICULTURA | 22 - INDÚSTRIA | 23 - COMÉRCIO E SERVIÇOS |
| 25 - ENERGIA | 26 - TRANSPORTE | 27 - ESPORTO E LAZER |
| 28 - ENCARGOS ESPECIAIS | RESERVA DE CONTINGÊNCIA | |





Distribuição do Orçamento por Órgãos e Fundos Especiais






MUNICÍPIO DE CANHOTINHO

Relação das Fontes de Recursos
Orçamento 2015

Código	Id-Usó	Descrição	Valor	Percentual
1	0.1.00	01 - Recursos Próprios	16.547.040,00	29,74%
2	0.1.01	02 - Impostos e Transferências MDE	1.945.760,00	3,50%
3	0.1.02	03 - Receita de Imp e de Transferência de Imp - Saúde	5.240.200,00	9,42%
4	0.1.18	04 - FUNDEF 60%	7.861.700,00	14,13%
5	0.1.19	05 - FUNDEF 40%	3.369.500,00	6,06%
6	0.1.52	06 - Recursos Transferidos pelo FNAS	549.000,00	0,99%
7	0.1.83	07 - Outras Operações de Créditos	300.000,00	0,53%
8	0.1.58	08 - Salário Educação	556.000,00	1,00%
9	0.1.59	09 - PDEE	24.000,00	0,04%
10	0.1.60	10 - PNAE	301.000,00	0,54%
11	0.1.61	11 - PNATE	192.000,00	0,35%
12	0.1.82	12 - Outras Transf. do FNDE	255.000,00	0,46%
13	0.1.22	13 - Convênios Educação	748.000,00	1,34%
14	0.1.18	14 - Complementação da União ao FUNDEF 60%	1.263.500,00	2,27%
15	0.1.19	15 - Complementação da União ao FUNDEF 40%	541.500,00	0,97%
16	0.1.24	16 - Outros Convênios	2.355.000,00	4,23%
20	0.1.84	20 - Atenção Básica	4.085.000,00	7,34%
21	0.1.85	21 - Média e Alta Complexidade	992.000,00	1,78%
22	0.1.67	22 - Assistência Farmacêutica	230.000,00	0,41%
23	0.1.86	23 - Vigilância em Saúde	148.000,00	0,27%
24	0.1.71	24 - Investimento SUS	1.116.000,00	2,01%
25	0.1.70	25 - Gestão do SUS	33.000,00	0,06%
26	0.1.71	26 - Outros Recursos do SUS	5.000,00	0,01%
29	0.1.89	29 - Alienação de Bens	50.000,00	0,09%
30	0.1.43	30 - Outras Fontes	219.160,00	0,39%
31	0.1.03	31 - Contribuições Previdenciárias	5.913.840,00	10,63%
34	0.1.00	34 - Recursos Próprios - FEM	1.000.000,00	1,80%
TOTAL			55.641.000,00	100,00%

Discriminação das Fontes de Recursos

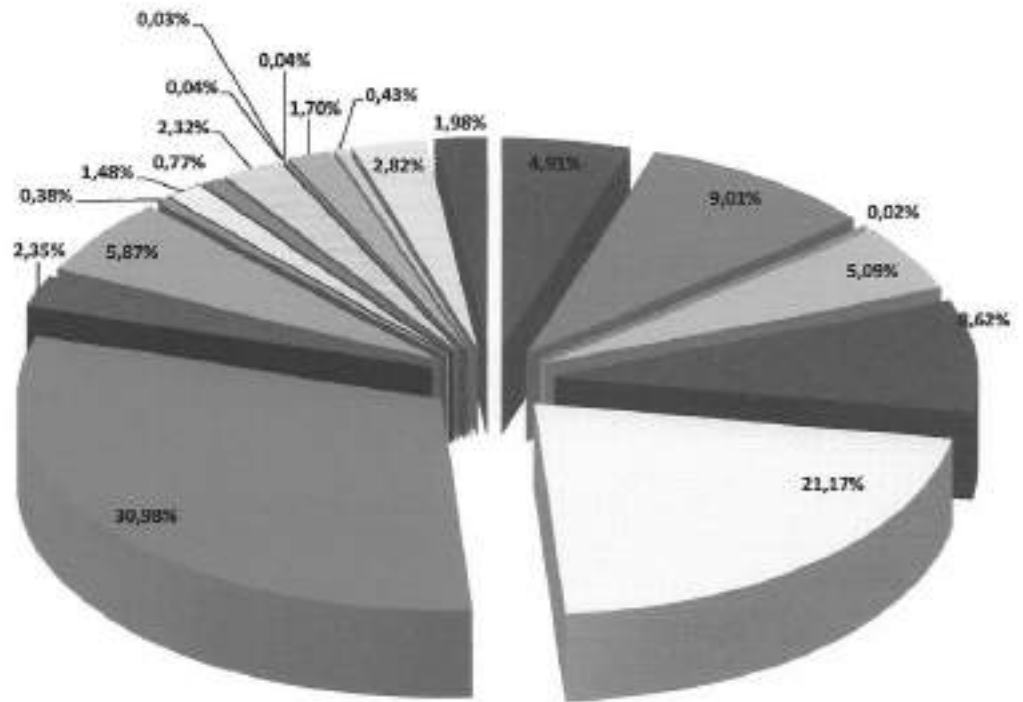
- 01 - Recursos Próprios
- 02 - Impostos e Transferências MDE
- 03 - Receita de Imp e de Transferência de Imp - Saúde
- 04 - FUNDEF 60%
- 05 - FUNDEF 40%
- 06 - Recursos Transferidos pelo FNAS
- 07 - Outras Operações de Créditos
- 08 - Salário Educação
- 09 - PDEE
- 10 - PNAE
- 11 - PNATE
- 12 - Outras Transf. do FNDE
- 13 - Convênios Educação
- 14 - Complementação da União ao FUNDEF 60%
- 15 - Complementação da União ao FUNDEF 40%
- 16 - Outros Convênios
- 20 - Atenção Básica
- 21 - Média e Alta Complexidade
- 22 - Assistência Farmacêutica
- 23 - Vigilância em Saúde
- 24 - Investimento SUS
- 25 - Gestão do SUS
- 26 - Outros Recursos do SUS
- 29 - Alienação de Bens
- 30 - Outras Fontes
- 31 - Contribuições Previdenciárias
- 34 - Recursos Próprios - FEM






MUNICÍPIO DE CANHOTINHO

Distribuição das Despesas por Função

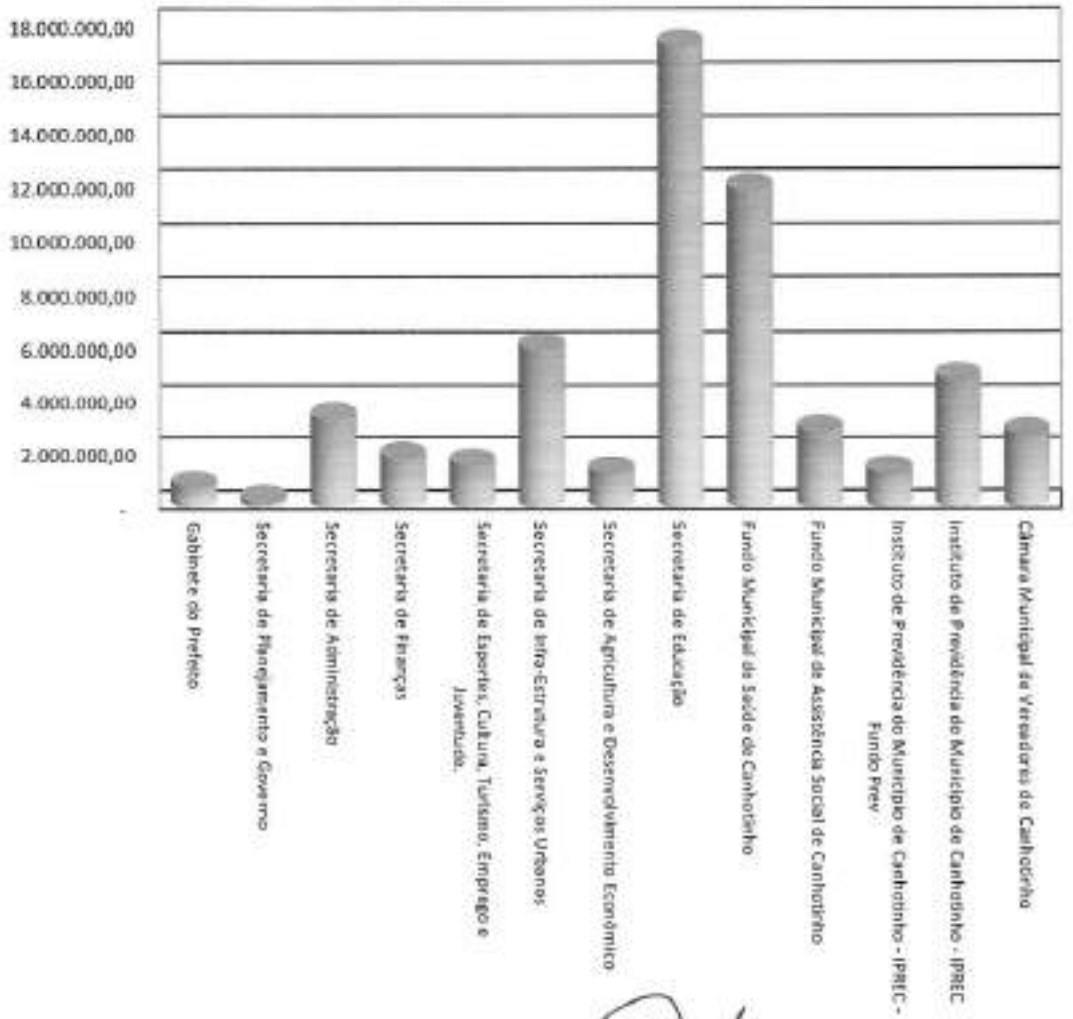


- | | | |
|---------------------------|---------------------------|----------------------------|
| ■ 01 - LEGISLATIVA | ■ 04 - ADMINISTRAÇÃO | □ 05 - SEGURANÇA PÚBLICA |
| ■ 08 - ASSISTÊNCIA SOCIAL | ■ 09 - PREVIDÊNCIA SOCIAL | □ 10 - SAÚDE |
| ■ 12 - EDUCAÇÃO | ■ 13 - CULTURA | ■ 15 - URBANISMO |
| ■ 16 - HABITAÇÃO | □ 17 - SANEAMENTO | ■ 18 - GESTÃO AMBIENTAL |
| □ 20 - AGRICULTURA | ■ 22 - INDÚSTRIA | ■ 23 - COMÉRCIO E SERVIÇOS |
| ■ 25 - ENERGIA | ■ 26 - TRANSPORTE | □ 27 - ESPORTE E LAZER |
| □ 28 - ENCARGOS ESPECIAIS | ■ RESERVA DE CONTINGÊNCIA | |





Distribuição do Orçamento por Órgãos e Fundos Especiais






MUNICÍPIO DE CANHOTINHO

Representação Gráfica das Receitas por Origem

- RECEITA TRIBUTÁRIA
- RECEITAS DE CONTRIBUIÇÕES
- RECEITA PATRIMONIAL
- RECEITA DE SERVIÇOS
- TRANSFERÊNCIAS CORRENTES
- OUTRAS RECEITAS CORRENTES
- ALIENAÇÃO DE BENS
- TRANSFERÊNCIAS DE CAPITAL
- RECEITAS INTRAORÇAMENTÁRIAS



Handwritten signature





MUNICÍPIO DE CANHOTINHO

Relação das Fontes de Recursos

Orçamento 2015

Código	Id-Uso	Descrição	Valor	Percentual
1	0.1.00	01 - Recursos Próprios	16.547.040,00	29,74%
2	0.1.01	02 - Impostos e Transferências MDE	1.945.760,00	3,50%
3	0.1.02	03 - Receita de Imp e de Transferência de Imp - Saúde	5.240.200,00	9,42%
4	0.1.10	04 - FUNDEB 60%	7.861.700,00	14,13%
5	0.1.10	05 - FUNDEB 40%	3.269.300,00	5,86%
6	0.1.52	06 - Recursos Transferidos pelo FNAS	549.000,00	0,99%
7	0.1.83	07 - Outras Operações de Créditos	100.000,00	0,18%
8	0.1.58	08 - Salário Educação	556.000,00	1,00%
9	0.1.59	09 - PDEE	24.000,00	0,04%
10	0.1.60	10 - PNAE	301.000,00	0,54%
11	0.1.61	11 - PNATE	192.000,00	0,35%
12	0.1.62	12 - Outras Transf. do FNDE	255.000,00	0,46%
13	0.1.72	13 - Convênios Educação	748.000,00	1,34%
14	0.1.18	14 - Complementação da União ao FUNDEB 60%	1.263.500,00	2,27%
15	0.1.19	15 - Complementação da União ao FUNDEB 40%	541.500,00	0,97%
16	0.1.24	16 - Outros Convênios	2.355.000,00	4,23%
20	0.1.64	20 - Atenção Básica	4.085.000,00	7,34%
21	0.1.65	21 - Média e Alta Complexidade	992.000,00	1,78%
22	0.1.67	22 - Assistência Farmacêutica	230.000,00	0,41%
23	0.1.66	23 - Vigilância em Saúde	148.000,00	0,27%
24	0.1.71	24 - Investimento SUS	1.316.000,00	2,01%
25	0.1.70	25 - Gestão do SUS	33.000,00	0,06%
26	0.1.71	26 - Outros Recursos do SUS	5.000,00	0,01%
29	0.1.89	29 - Alienação de Bens	50.000,00	0,09%
30	0.1.43	30 - Outras Fontes	219.160,00	0,39%
31	0.1.03	31 - Contribuições Previdenciárias	5.913.840,00	10,63%
34	0.1.00	34 - Recursos Próprios - FEM	1.000.000,00	1,80%
TOTAL			55.641.000,00	100,00%

Discriminação das Fontes de Recursos

- # 01 - Recursos Próprios
- # 02 - Impostos e Transferências MDE
- # 03 - Receita de Imp e de Transferência de Imp - Saúde
- # 04 - FUNDEB 60%
- # 05 - FUNDEB 40%
- # 06 - Recursos Transferidos pelo FNAS
- # 07 - Outras Operações de Créditos
- # 08 - Salário Educação
- # 09 - PDEE
- # 10 - PNAE
- # 11 - PNATE
- # 12 - Outras Transf. do FNDE
- # 13 - Convênios Educação
- # 14 - Complementação da União ao FUNDEB 60%
- # 15 - Complementação da União ao FUNDEB 40%
- # 16 - Outros Convênios
- # 20 - Atenção Básica
- # 21 - Média e Alta Complexidade
- # 22 - Assistência Farmacêutica
- # 23 - Vigilância em Saúde
- # 24 - Investimento SUS
- # 25 - Gestão do SUS
- # 26 - Outros Recursos do SUS
- # 29 - Alienação de Bens
- # 30 - Outras Fontes
- # 31 - Contribuições Previdenciárias
- # 34 - Recursos Próprios - FEM

