



PREFEITURA MUNICIPAL DE CANHOTINHO

LEI Nº 1.637/2017.

EMENTA: Estima a RECEITA e fixa a DESPESA do Município para o exercício financeiro de 2018.

Faço saber que a Câmara Municipal de Vereadores aprovou e eu, Prefeito Constitucional do Município de Canhotinho, Estado de Pernambuco, sanciono a seguinte Lei:

CAPÍTULO I DAS DISPOSIÇÕES PRELIMINARES Seção Única Do Valor Global do Orçamento para 2018

Art. 1º. Esta Lei estima a Receita do Município para o exercício financeiro de 2018 no montante de R\$ 62.200.000,00 e fixa a Despesa em igual valor, compreendendo, nos termos do art. 164 § 1º da Constituição Federal e da Lei de Diretrizes Orçamentárias para 2018:

I - o Orçamento Fiscal, referente aos Poderes do Município, seus fundos, órgãos e entidades da Administração Pública Municipal direta e indireta;

II - o Orçamento da Seguridade Social, abrangendo às entidades e órgãos da Administração direta e indireta, incluídos fundos, responsáveis pela saúde, pela previdência e pela assistência social.

CAPÍTULO II DOS ORÇAMENTOS, FISCAL E DA SEGURIDADE SOCIAL.

Seção I Da Estimativa da Receita

Art. 2º. A receita anual estimada nos orçamentos fiscal e da seguridade social é de R\$ 62.200.000,00, assim distribuída:

I - Orçamento Fiscal dos Poderes do Município: R\$ 49.303.000,00;

II - Orçamento da Seguridade Social no valor de R\$ 12.897.000,00, onde:

a) R\$ 6.758.010,00 compreende receitas de saúde;

b) R\$ 633.000,00 compreende receitas de assistência social;



c) R\$ 5.504.000,00 correspondente às receitas da entidade de previdência dos servidores municipais (RPPS).

Art. 5º. A receita orçada será realizada mediante a arrecadação dos tributos e demais receitas correntes e de capital, na forma da legislação em vigor, Anexo 01, que integra e acompanha esta Lei, distribuída por categoria econômica discriminada no e origem, sendo:

I - RECEITAS CORRENTES (I-J) R\$ 54.403.000,00

a) Receita de Impostos, Taxas e Contribuições de Melhoria R\$ 1.398.000,00

b) Receita de Contribuições R\$ 2.199.000,00

c) Receita Patrimonial R\$ 757.000,00

d) Receita Agropecuária – Principal R\$ 0,00

e) Receita Industrial – Principal R\$ 0,00

f) Receita de Serviços R\$ 35.000,00

g) Transferências Correntes R\$ 52.916.200,00

h) Outras Receitas Correntes R\$ 2.441.000,00

i) Total das Receitas Correntes R\$ 59.749.200,00

J) Deduções Locais de Receitas R\$ -5.346.200,00

II - RECEITAS INTRAORÇAMENTÁRIAS R\$ 2.419.000,00

III - RECEITA DE CAPITAL R\$ 5.378.000,00

a) Operações de Crédito R\$ 100.000,00

b) Alienação de Bens R\$ 50.000,00

c) Transferências de Capital R\$ 5.228.000,00

d) Outras Receitas de Capital R\$ 0,00

IV - TOTAL DAS RECEITAS (I + II + III) R\$ 62.200.000,00

§ 1º. As receitas estimadas no orçamento e discriminadas de forma consolidada na tabela do caput deste artigo estão detalhadas no Anexo 02, pela natureza, conforme estabelece a Lei Federal nº 4.320, de 17 de março de 1964.



§ 2º. As fontes de recursos estão indicadas nos anexos desta Lei.

Seção II Da Fixação da Despesa

Art. 4º. A Despesa total é fixada nos Orçamentos Fiscal e da Seguridade Social, no mesmo valor da Receita, discriminada por Função, Poderes e Órgãos, em R\$ 62.200.000,00 e descrita, nos termos da LDO, em:

I - Orçamento Fiscal: R\$ 37.492.652,00;

II - Orçamento da Seguridade Social, no valor de R\$ 24.707.348,00:

- a) R\$ 10.929.960,00 compreende despesas com saúde;
- b) R\$ 2.958.388,00 são despesas com assistência social;
- c) R\$ 10.819.000,00 corresponde às despesas do RPPS.

§ 1º. Do montante das despesas fixadas nas alíneas "a", "b" e "c" do inciso II do art. 4º R\$ 11.810.348,00 serão custeadas com recursos do Orçamento Fiscal, consoante art. 195, § 2º da Constituição Federal.

§ 2º. Nas despesas da seguridade social que serão custeadas com recursos do orçamento fiscal incluem-se os aportes adicionais ao Regime Próprio de Previdência Social.

Seção III Da Distribuição da Despesa por Função, Órgãos e Categorias Econômicas.

Art. 5º. A despesa total fixada por funções, subfunções, projetos, atividades e operações especiais dos Poderes e Órgãos, está detalhada nos Anexos 06 a (09), nos termos da Lei Federal nº 4.320, de 17 de março de 1964.

Art. 6º. As categorias econômicas e despesas por grupos estão demonstradas de forma analítica, individualizada por órgão, no Anexo 02 e consolidadas no Resumo da Natureza da Despesa, conforme discriminação abaixo:

I - DESPESAS CORRENTES R\$ 51.585.000,00

- a) Pessoal e Encargos Sociais R\$ 32.734.150,00
- b) Juros e Encargos da Dívida R\$ 532.000,00
- c) Outras Despesas Correntes R\$ 16.190.850,00



II - DESPESAS CORRENTES INTRAORÇAMENTÁRIAS R\$ 2.128.000,00

III - DESPESAS DE CAPITAL R\$ 8.910.000,00

a) Investimentos R\$ 7.237.000,00

b) Investições Financeiras R\$ 41.000,00

c) Amortização de Dívida R\$ 1.341.000,00

IV - DESPESAS DE CAPITAL INTRAORÇAMENTÁRIAS R\$ 291.000,00

V - RESERVA DE CONTINGÊNCIA R\$ 1.705.000,00

VI - TOTAL DA DESPESA (I + II + III + IV + V) R\$ 62.000.000,00

Seção IV

Dos Anexos de Compatibilidade e de Compensação

Art. 7º. Para atender aos incisos V e VI do art. 37 da LDO/2018, integra a presente Lei:

I - o Anexo de Compatibilidade da Programação com as Metas Fiscais da LDO;

II - e Demonstrativo de Estimativa da Compensação da Renúncia de Receita decorrente de anistias, remissões, subsídios e benefícios de natureza financeira, tributária e creditícia.

CAPÍTULO III

DOS CREDITOS ADICIONAIS

Seção Única

Dos Créditos Adicionais Suplementares

Art. 8º. Fica o Poder Executivo autorizado a abrir créditos adicionais suplementares até o valor correspondente a 40% (quarenta por cento) da despesa fixada nos orçamentos, fiscal e da seguridade social, com a finalidade de incorporar valores que excedam as previsões constantes desta Lei, mediante a utilização de recursos permitidos no § 1º do art. 43 da Lei nº 4.320, de 1964 e disposições da Lei de Diretrizes Orçamentárias para 2013.

Art. 9º. Para as despesas do Poder Legislativo e do Executivo com pessoal e encargos previdenciários, pagamento da dívida pública, custeio de programas de educação, saúde e assistência social, defesa civil, situações emergenciais, epidemias e catástrofes, bem como para investimentos com recursos de transferências voluntárias do Estado e da União, observado o parágrafo único do art. 8º da Lei Complementar nº 101, de 04 de maio de 2000, será duplicado o percentual autorizado no art. 8º desta Lei.



Art. 10. As alterações ou inclusões de modalidades de aplicação, bem como as mudanças de fontes de recursos, não constituem créditos adicionais ao Orçamento e serão feitas por Decreto.

Art. 11. A reserva de contingência, estabelecida nos termos do art. 5º, inciso III, da Lei Complementar nº. 101, de 2000, será utilizada como recursos orçamentários para suplementação de dotações destinadas ao atendimento de passivos contingentes, riscos e eventos fiscais, conforme disposições da LDO de 2018.

CAPÍTULO IV
DAS OPERAÇÕES DE CRÉDITO
Seção Única
Autorização para Realizar Operações de Crédito

Art. 12. Fica o Poder Executivo autorizado a contratar e oferecer garantias a empréstimos voltados para a modernização administrativa e tributária, respeitados os limites da Lei Complementar nº 101, de 2000, de Resoluções do Senado Federal, disposições da legislação pertinente e compatibilidade com programas federais.

Parágrafo Único. Na autorização do cuput incluem-se Operações de Crédito por Antecipação de Receita (ARO), nos termos da legislação pertinente.

CAPÍTULO V
DAS DISPOSIÇÕES GERAIS
Seção Única
Das Disposições Gerais

Art.13. A utilização de dotações com recursos vinculados às transferências voluntárias, por meio de convênios e contratos de repasse, ou custeadas por operações de crédito fica condicionada à celebração dos instrumentos respectivos.

Art. 14. Na fixação dos valores das dotações para pessoal estão consideradas margens de expansão referentes às projeções para acréscimos de despesas destinadas a atender as disposições do §1º do art. 169 da Constituição Federal e da Lei de Diretrizes Orçamentárias, inclusive a expansão das despesas com o aumento do salário mínimo que vigorar a partir de janeiro de 2018.

Art.15. O Poder Executivo, no interesse da Administração, poderá designar como unidades gestoras de créditos orçamentários, unidades administrativas subordinadas ao mesmo órgão, com as atribuições de movimentar dotações consignadas às unidades orçamentárias, atendendo às disposições do parágrafo único do art. 14 e as do art. 66 da Lei Federal nº 4.320, de 17 de março de 1964.

Art. 16. O Chefe do Poder Executivo, no âmbito deste Poder, adotará parâmetros para utilização das dotações, de forma a compatibilizar realização de despesas à efetiva




arrecadação das receitas e para garantir as metas de resultado estabelecidas na Lei de Diretrizes Orçamentárias, consoante legislação específica.

Art. 17. O Poder Executivo estabelecerá Programação Financeira, onde fixará as medidas necessárias para manter os dispêndios compatíveis com as receitas a fim de obter o equilíbrio financeiro.

Parágrafo único. Decreto Executivo estabelecerá a programação financeira e o cronograma de desembolso, consoante art. 3º da Lei Complementar nº 101/2000.

Art. 18. A presente Lei entra em vigor na data de sua publicação, contando-se seus efeitos do dia 01 janeiro de 2018 a 31 de dezembro de 2018.

Canhotinho, 18 de agosto de 2017.


FELIPE PORTO DE BARROS WANDERLEY LIMA
Prefeito





MUNICÍPIO DE CANHOTINHO

ANEXO DE COMPATIBILIDADE
LEI DE DIRETRIZES ORÇAMENTÁRIAS E ORÇAMENTO
2018

R\$ milhares

ESPECIFICAÇÃO	LDO 2018		ORÇAMENTO 2018	
	Valor Corrente	Valor Constante*	Valor Corrente	Valor Constante*
Receita Total	62.200	58.541	62.200	58.541
Receitas Primárias (I)	61.293	57.688	61.293	57.688
Despesa Total	62.200	58.541	62.200	58.541
Despesas Primárias (II)	59.833	56.313	59.832	56.312
Resultado Primário (III) = (I - II)	1.461	1.375	1.461	1.375
Amortização da Dívida Pública	1.632	1.536	1.632	1.536
Reserva de Contingência	1.705	1.605	1.705	1.605

Nota:

Valores constantes é o resultado dos valores correntes deflacionado (valores correntes sem a inflação média anual), para 2018 está sendo projetado 6,25% de inflação média anual, conforme previsto na LDO do município para 2018.



**MUNICÍPIO DE CANHOTINHO**Rua Afonso Pena, 228 - centro - 55.420-000 - Canhotinho/ PE
CNPJ: 14.132.777/0001-63

Usuário: LUI FRANCISCO	Chave de Autenticação digital 2142-2033-276	Página 1 / 1
------------------------	--	-----------------

Anexo 1 da Lei Nº 4.320/64 - Demonstração da Receita e Despesa Segundo as Categorias Econômicas

Valores em R\$ - Período: Orçamento/2018

RECEITA		DESPESA	
Receitas Correntes		Despesas Correntes	
Receita Tributária	1.398.000,00	Pessoal e Encargos Sociais	32.734.150,00
Receita de Contribuições	2.199.000,00	Juros e Encargos da Dívida	532.000,00
Receita Patrimonial	757.000,00	Outras Despesas Correntes	16.190.850,00
Receita de Serviços	35.000,00		
Transferências Correntes	52.926.200,00		
Outras Receitas Correntes	2.444.000,00		
Total das Receitas Correntes	59.749.200,00	Total de Despesas Correntes	49.457.000,00
Dedução	-5.346.200,00		
		Superávit	4.946.000,00
Total	54.403.000,00	Total	54.403.000,00
Superávit do Orçamento	4.946.000,00	Déficit do Orçamento	
Receitas de Capital		Despesas de Capital	
Operação de Crédito	100.000,00	Investimentos	7.237.000,00
Alienação de Bens	50.000,00	Inversões Financeiras	41.000,00
Transferência de Capital	5.228.000,00	Amortização de Dívida	1.341.000,00
Total das Receitas de Capital	5.378.000,00	Total de Despesas de Capital	8.619.000,00
		Reserva de Contingência	1.705.000,00
Déficit		Superávit	
Total	10.324.000,00	Total	10.324.000,00
Orçamento		Déficit do Orçamento	
Receitas Correntes Intra-Orçamentárias		Despesas Correntes Intra-Orçamentárias	
Receita de Contribuição Intra-Orçamentária	2.419.000,00	Pessoal e Encargos Sociais	1.914.000,00
		Juros e Encargos da Dívida	204.000,00
		Outras Despesas Correntes	10.000,00
Total das Receitas Correntes Intra-Orçamentárias	2.419.000,00	Total das Despesas Correntes Intra-Orçamentárias	2.128.000,00
Déficit		Superávit	291.000,00
Total	2.419.000,00	Total	2.419.000,00
Superávit do Orçamento	291.000,00	Déficit do Orçamento	
Receitas de Capital Intra-Orçamentárias		Despesas de Capital Intra-Orçamentárias	
		Amortização de Dívida	291.000,00
Total das Receitas de Capital Intra-Orçamentárias	2.419.000,00	Total das Despesas de Capital Intra-Orçamentárias	291.000,00
Déficit		Superávit	
Total	291.000,00	Total	291.000,00
Superávit do Orçamento		Déficit do Orçamento	
Transferências Financeiras		Transferências Financeiras	
Total das Transferências Financeiras	291.000,00	Total das Transferências Financeiras	291.000,00
Déficit		Superávit	
Total	291.000,00	Total	291.000,00
TOTAL GERAL	62.200.000,00	TOTAL GERAL	62.200.000,00

Resumo

RECEITA		DESPESA	
Receitas Correntes	54.403.000,00	Despesas Correntes	49.457.000,00
Receitas de Capital	5.378.000,00	Despesas de Capital	8.619.000,00
Receitas Correntes Intra-Orçamentárias	2.419.000,00	Despesas Correntes Intra-Orçamentárias	2.128.000,00
Receitas de Capital Intra-Orçamentárias		Despesas de Capital Intra-Orçamentárias	291.000,00
Transferências Financeiras		Reserva de Contingência	1.705.000,00
		Transferências Financeiras	
Déficit		Superávit	
TOTAL GERAL	62.200.000,00	TOTAL GERAL	62.200.000,00

Entidades Consolidadas: Prefeitura Municipal de Canhotinho, Fundo Municipal de Saúde de Canhotinho, Fundo Municipal de Assistência Social de Canhotinho, Instituto de Previdência do Município de Canhotinho - IPREC, Fundo Priv., Câmara Municipal de Vereadores de Canhotinho, Instituto de Previdência do Município de Canhotinho - IPREC



PORTAL DA TRANSPARENCIA
<http://clobd-it-solucoes.com.br/transparenciaMunicipal/download/56-202007130064.pdf>
 assinado por: idUser: 83



MUNICÍPIO DE CANHOTINHO
ORÇAMENTO 2018
TABELA DA LEGISLAÇÃO DA RECEITA

Atualizada em 04/04/2018. Classificação de Receita adotada pela Portaria STM nº 30, de 02 de novembro de 2010 (MPOF) e Região e pela Portaria STN nº 102, de 04 de novembro de 2011 e nº 11, de 05 de junho de 2011.

Table with 3 columns: Natureza da Receita, Especificação, and Amparo Legal. It lists various revenue items such as 'IMPOSTO DE ROLIMENS', 'IMPOSTO DE TRANSPORTAÇÃO', and 'IMPOSTO DE SERVIÇOS DE ENERGIA ELÉTRICA' with their corresponding legal references.



assinado por: idUser 83

PORTAL DA TRANSPARENCIA
http://cloud-it-solucoes.int.br/transparenciaMunicipal/download/56-20230107130643.pdf



http://cloud.it-solucoes.int.br/transparenciaMunicipal/download/56-20230107130643.pdf
assinado por: idUser 83

Table with columns for ID, Description, and Reference. Includes entries like 'MANTENIMENTO DE EQUIPAMENTOS', 'SERVIÇOS DE MANUTENÇÃO DE VEÍCULOS', 'SERVIÇOS DE MANUTENÇÃO DE MÁQUINAS', etc.



assinado por: idUser:83

PORTAL DA TRANSPARENCIA

MUNICÍPIO DE CANNONVIL
Rua Manoel Pires, 238 - centro - 55.403-080 - Candelária PE
CNPJ: 10.132.777/0001-43

Chave de Autenticação
12164795-075

Lula Francisco

Página
1 / 9

ANEXO 2 - RECEITA POR ORÇÃOS E FUNDOS

RECEITAS

Valores em R\$ - Período: Orçamento/2018
Categoria Econômica
54.403.000,00

Código	Especificação	Desdobramento	Fonte
1	Receitas Correntes		
1.1	Impostos, Taxas e Contribuições de Melhoria		
1.1.1	Impostos		
1.1.1.3	Impostos sobre a Renda e Proventos de Qualquer Natureza	1.336.000,00	
1.1.1.3.03	Imposto sobre a Renda - Retido na Fonte	403.000,00	
1.1.1.3.03.1	Imposto sobre a Renda - Retido na Fonte - Trabalho	403.000,00	
1.1.1.3.03.1.1	Imposto sobre a Renda - Retido na Fonte - Trabalho - Principal	386.000,00	
1.1.1.3.03.1.1	Imposto sobre a Renda - Retido na Fonte - Trabalho - Principal	386.000,00	
1.1.1.3.03.4	Imposto sobre a Renda - Retido na Fonte - Outros Rendimentos	17.000,00	
1.1.1.3.03.4.1	Imposto sobre a Renda - Retido na Fonte - Outros Rendimentos - Principal	17.000,00	
1.1.1.3.03.4.1	Imposto sobre a Renda - Retido na Fonte - Outros Rendimentos - Principal	17.000,00	
1.1.1.8	Impostos Específicos de Estados/DF/Municípios	933.000,00	
1.1.1.8.01	Impostos sobre o Patrimônio para Estados/DF/Municípios	448.000,00	
1.1.1.8.01.1	Imposto sobre a Propriedade Predial e Territorial Urbana	383.000,00	
1.1.1.8.01.1.1	Imposto sobre a Propriedade Predial e Territorial Urbana - Principal	250.000,00	
1.1.1.8.01.1.1.01	Imposto Predial	210.000,00	
1.1.1.8.01.1.1.01	Imposto Predial	210.000,00	
1.1.1.8.01.1.1.02	Imposto Territorial Urbano	40.000,00	
1.1.1.8.01.1.1.02	Imposto Territorial Urbano	40.000,00	
1.1.1.8.01.1.2	Imposto sobre a Propriedade Predial e Territorial Urbana - Multas e Juros	1.000,00	
1.1.1.8.01.1.2	Imposto sobre a Propriedade Predial e Territorial Urbana - Multas e Juros	1.000,00	
1.1.1.8.01.1.3	Imposto sobre a Propriedade Predial e Territorial Urbana - Dívida Ativa	127.000,00	
1.1.1.8.01.1.3	Imposto sobre a Propriedade Predial e Territorial Urbana - Dívida Ativa	127.000,00	
1.1.1.8.01.1.4	Imposto sobre a Propriedade Predial e Territorial Urbana - Dívida Ativa - Multas e Juros	5.000,00	
1.1.1.8.01.1.4	Imposto sobre a Propriedade Predial e Territorial Urbana - Dívida Ativa - Multas e Juros	5.000,00	
1.1.1.8.01.4	Imposto sobre Transmissão "Inter Vivos" de Bens Imóveis e de Direitos Reais sobre Imóveis	65.000,00	
1.1.1.8.01.4.1	Imposto sobre Transmissão "Inter Vivos" de Bens Imóveis e de Direitos Reais sobre Imóveis - Principal	65.000,00	
1.1.1.8.01.4.1	Imposto sobre Transmissão "Inter Vivos" de Bens Imóveis e de Direitos Reais sobre Imóveis - Principal	65.000,00	
1.1.1.8.02	Impostos sobre a Produção, Circulação de Mercadorias e Serviços	485.000,00	
1.1.1.8.02.3	Imposto sobre Serviços de Qualquer Natureza	485.000,00	
1.1.1.8.02.3.1	Imposto sobre Serviços de Qualquer Natureza - Principal	465.000,00	
1.1.1.8.02.3.1.01	Imposto Sobre Serviços de Qualquer Natureza - ISQN	449.000,00	
1.1.1.8.02.3.1.01	Imposto Sobre Serviços de Qualquer Natureza - ISQN	449.000,00	
1.1.1.8.02.3.1.02	Simples Nacional	16.000,00	
1.1.1.8.02.3.1.02	Simples Nacional	16.000,00	
1.1.1.8.02.3.3	Imposto sobre Serviços de Qualquer Natureza - Dívida Ativa	20.000,00	
1.1.1.8.02.3.3	Imposto sobre Serviços de Qualquer Natureza - Dívida Ativa	20.000,00	
1.1.2	Taxas	62.000,00	
1.1.2.1	Taxas pelo Exercício do Poder de Polícia	60.000,00	
1.1.2.1.01	Taxas de Inspeção, Controle e Fiscalização	60.000,00	
1.1.2.1.01.1	Taxas de Inspeção, Controle e Fiscalização	60.000,00	
1.1.2.1.01.1.1	Taxa De Fiscalização da Vigilância Sanitária - Principal	60.000,00	
1.1.2.1.01.1.1.01	Taxa De Fiscalização da Vigilância Sanitária	4.000,00	
1.1.2.1.01.1.1.01	Taxa De Fiscalização da Vigilância Sanitária	4.000,00	



ANEXO 2 - RECEITA POR ÓRGÃOS E FUNDOS

Valores em R\$ - Período: Orçamento/2018

Ítem	Descrição	Valor
1.1.1.01.01.1.1.02	Taxa de Serviços Administrativos	4.000,00
1.1.2.1.01.1.1.02	Taxa de Serviços Administrativos	4.000,00
1.1.2.1.01.1.1.03	Taxa de Licença para Funcionamento de Estabelecimentos Comerciais, Industriais e Prestadoras de Serviços	12.000,00
1.1.2.1.01.1.1.03	Taxa de Licença para Funcionamento de Estabelecimentos Comerciais, Industriais e Prestadoras de Serviços	12.000,00
1.1.2.1.01.1.1.07	Taxa de Licença para Execução de Obras	2.000,00
1.1.2.1.01.1.1.07	Taxa de Licença para Execução de Obras	2.000,00
1.1.2.1.01.1.1.09	Taxa de Utilização de Área de Domínio Público	38.000,00
1.1.2.1.01.1.1.09	Taxa de Utilização de Área de Domínio Público	38.000,00
1.1.2.2	Taxas pela Prestação de Serviços	2.000,00
1.1.2.2.01	Taxas pela Prestação de Serviços	2.000,00
1.1.2.2.01.1	Taxas pela Prestação de Serviços - Principal	2.000,00
1.1.2.2.01.1.1	Taxas pela Prestação de Serviços - Principal	2.000,00
1.1.2.2.01.1.1.03	Taxa de Limpeza Pública	1.000,00
1.1.2.2.01.1.1.03	Taxa de Limpeza Pública	1.000,00
1.1.2.2.01.1.1.09	Outras Taxas Pela Prestação De Serviços	1.000,00
1.1.2.2.01.1.1.99.02	Taxas Pela Prestação de Serviços - Prefeitura	1.000,00
1.1.2.2.01.1.1.99.02	Taxas Pela Prestação de Serviços - Prefeitura	1.000,00
L2	Contribuições	1.000,00
L2.1	Contribuições Sociais	1.499.000,00
L2.1.0.04	Contribuição para o Regime Próprio de Previdência Social - RPPS	1.499.000,00
L2.1.0.04.1	Contribuição Patronal de Servidor Ativo Civil para o RPPS	6.000,00
L2.1.0.04.1.1	Contribuição Patronal de Servidor Ativo Civil para o RPPS - Principal	6.000,00
L2.1.0.04.1.1.01	Contribuição Patronal de Servidor Ativo Civil - Pessoal Cedido	6.000,00
L2.1.0.04.1.1.01	Contribuição Patronal de Servidor Ativo Civil - Pessoal Cedido	6.000,00
L2.1.0.04.2	Contribuição do Servidor Ativo Civil para o RPPS	6.000,00
L2.1.0.04.2.1	Contribuição do Servidor Ativo Civil para o RPPS - Principal	1.465.000,00
L2.1.0.04.2.1.01	Contribuição do Servidor Ativo Civil - Prefeitura Municipal	1.465.000,00
L2.1.0.04.2.1.01	Contribuição do Servidor Ativo Civil - Prefeitura Municipal	981.000,00
L2.1.0.04.2.1.02	Contribuição do Servidor Ativo Civil - Fundo Municipal de Saúde	981.000,00
L2.1.0.04.2.1.02	Contribuição do Servidor Ativo Civil - Fundo Municipal de Saúde	407.000,00
L2.1.0.04.2.1.03	Contribuição do Servidor Ativo Civil - Assistência Social	407.000,00
L2.1.0.04.2.1.03	Contribuição do Servidor Ativo Civil - Assistência Social	14.000,00
L2.1.0.04.2.1.03	Contribuição do Servidor Ativo Civil - Assistência Social	14.000,00
L2.1.0.04.2.1.04	Contribuição do Servidor Ativo Civil - Câmara Municipal	26.000,00
L2.1.0.04.2.1.04	Contribuição do Servidor Ativo Civil - Câmara Municipal	26.000,00
L2.1.0.04.2.1.06	Contribuição do Servidor Ativo Civil - Ativo/Rpps	2.000,00
L2.1.0.04.2.1.06	Contribuição do Servidor Ativo Civil - Ativo/Rpps	2.000,00
L2.1.0.04.2.1.07	Contribuição do Servidor Ativo Civil - Pessoal Cedido	4.000,00
L2.1.0.04.2.1.07	Contribuição do Servidor Ativo Civil - Pessoal Cedido	4.000,00
L2.1.0.04.2.1.08	Contribuição do Servidor Ativo Civil - Outros Benefícios	31.000,00
L2.1.0.04.2.1.08	Contribuição do Servidor Ativo Civil - Outros Benefícios	31.000,00
L2.1.0.04.3	Contribuição do Servidor Inativo para o RPPS	14.000,00
L2.1.0.04.3.1	Contribuição do Servidor Inativo para o RPPS - Principal	14.000,00
L2.1.0.04.3.1	Contribuição do Servidor Inativo para o RPPS - Principal	14.000,00
L2.1.0.04.4	Contribuição do Pensionista para o RPPS	14.000,00
L2.1.0.04.4.1	Contribuição do Pensionista para o RPPS - Principal	14.000,00



assinado por: idber-09

PORTAL DA TRANSPARENCIA

MUNICÍPIO DE CANNOTUAZUL

Rua Alberto Pires, 238 - Centro - CEP: 55.430-000 - GARANHUN - PE
 CNPJ: 16.132.277/0001-63

Chave de Autenticação: 1218-4179-073

Linha Financeira: 14.000,00

Página: 3 / 3

ANEXO 2 - RECEITA POR ORGÃOS E FUNDOS

Valores em R\$ - Período: Orçamento/2018

1.2.1.0.04.4.1	Contribuição do Pensionista para o RPPS - Principal	14.000,00
1.2.4	Contribuição para o Custeio do Serviço de Iluminação Pública	700.000,00
1.2.4.0.00.1	Contribuição para o Custeio do Serviço de Iluminação Pública	700.000,00
1.2.4.0.00.1.1	Contribuição para o Custeio do Serviço de Iluminação Pública - Principal	700.000,00
1.3	Receita Patrimonial	
1.3.2	Valores Mobiliários	757.000,00
1.3.2.1	Juros e Correções Monetárias	757.000,00
1.3.2.1.00.1	Remuneração de Depósitos Bancários	177.000,00
1.3.2.1.00.1.1	Remuneração de Depósitos Bancários - Principal	177.000,00
1.3.2.1.00.1.1.02	Remuneração de depósitos de recursos vinculados - FUNDECIS	44.000,00
1.3.2.1.00.1.1.02	Remuneração de depósitos de recursos vinculados - FUNDECIS	44.000,00
1.3.2.1.00.1.1.03	Remuneração de Depósitos Bancários de Recursos Vinculados - Fundo Municipal de Saúde	67.000,00
1.3.2.1.00.1.1.03	Remuneração de Depósitos Bancários de Recursos Vinculados - Fundo Municipal de Saúde	67.000,00
1.3.2.1.00.1.1.05	Remuneração de Depósitos Bancários de Recursos Vinculados - MDE	22.000,00
1.3.2.1.00.1.1.05	Remuneração de Depósitos Bancários de Recursos Vinculados - MDE	22.000,00
1.3.2.1.00.1.1.06	Remuneração de Depósitos Bancários de Recursos Vinculados - MDE	3.000,00
1.3.2.1.00.1.1.06	Remuneração de Depósitos Bancários de Recursos Vinculados - MDE	3.000,00
1.3.2.1.00.1.1.07	Remuneração de Depósitos Bancários de Recursos Vinculados - CIDE	1.000,00
1.3.2.1.00.1.1.07	Remuneração de Depósitos Bancários de Recursos Vinculados - CIDE	1.000,00
1.3.2.1.00.1.1.06	Remuneração de Depósitos Bancários de Recursos Vinculados - CIDE	5.000,00
1.3.2.1.00.1.1.06	Remuneração de Depósitos Bancários de Recursos Vinculados - CIDE	5.000,00
1.3.2.1.00.1.1.07	Remuneração de Depósitos Bancários de Recursos Vinculados - FNAS	5.000,00
1.3.2.1.00.1.1.07	Remuneração de Depósitos Bancários de Recursos Vinculados - FNAS	5.000,00
1.3.2.1.00.1.1.08	Remuneração de Depósitos Bancários de Recursos Vinculados - FNAS	22.000,00
1.3.2.1.00.1.1.08	Remuneração de Depósitos Bancários de Recursos Vinculados - FNAS	22.000,00
1.3.2.1.00.1.1.09	Remuneração de Depósitos Bancários de Recursos Vinculados - COMENIOS PREFEITURA	16.000,00
1.3.2.1.00.1.1.09	Remuneração de Depósitos Bancários de Recursos Vinculados - COMENIOS PREFEITURA	16.000,00
1.3.2.1.00.1.99.01	Remuneração de Depósitos Bancários de Recursos Vinculados Não Vinculados	1.000,00
1.3.2.1.00.1.99.01	Remuneração de Depósitos Bancários de Recursos Vinculados Não Vinculados - FMS	1.000,00
1.3.2.1.00.1.99.02	Remuneração de Depósitos Bancários de Recursos Vinculados Não Vinculados - FMS	15.000,00
1.3.2.1.00.1.99.02	Remuneração de Depósitos Bancários de Recursos Vinculados Não Vinculados - Diversos	15.000,00
1.3.2.1.00.1.1.99.02	Remuneração de Depósitos Bancários de Recursos Vinculados Não Vinculados - Diversos	580.000,00
1.3.2.1.00.1.1.99.02	Remuneração de Depósitos Bancários de Recursos Vinculados Não Vinculados - Diversos	580.000,00
1.3.2.1.00.4	Remuneração dos Recursos do Regime Próprio de Previdência Social - RPPS	580.000,00
1.3.2.1.00.4.1	Remuneração dos Recursos do Regime Próprio de Previdência Social - RPPS - Principal	580.000,00
1.3.2.1.00.4.1.01	Remuneração dos Investimentos do Regime Próprio de Previdência do Servidor em Renda Fixa - RPPS	580.000,00
1.3.2.1.00.4.1.01	Remuneração dos Investimentos do Regime Próprio de Previdência do Servidor em Renda Fixa - RPPS	580.000,00
1.6	Receita de Serviços	35.000,00
1.6.1	Serviços Administrativos e Comerciais Gerais	35.000,00
1.6.1.0.01	Serviços Administrativos e Comerciais Gerais	35.000,00
1.6.1.0.01.1	Serviços Administrativos e Comerciais Gerais	35.000,00
1.6.1.0.01.1.1	Serviços Administrativos e Comerciais Gerais - Principal	32.000,00
1.6.1.0.01.1.1.26	Serviços de Abate de Animais	1.000,00
1.6.1.0.01.1.1.26	Serviços de Abate de Animais	1.000,00
1.6.1.0.01.1.1.28	Serviços de Cemitério	2.000,00
1.6.1.0.01.1.1.28	Serviços de Cemitério	2.000,00
1.6.1.0.01.1.1.99	Outros Serviços	2.000,00
1.6.1.0.01.1.1.99	Outros Serviços	2.000,00
1.7	Transferências Correntes	
1.7.1	Transferências da União e de suas Entidades	27.054.800,00
1.7.1.0	Transferências da União - Específicas de Estados, DF e Municípios	27.054.800,00



ANEXO 2 - RECEITA POR ORGÃOS E FUNDOS

RECEITAS

Valores em R\$ - Período: Orçamento / 2018

Participação na Receita da União		
1.7.1.8.01	Participação na Receita da União	18.699.000,00
1.7.1.8.01.1	Cota-Parte do Fundo de Participação dos Municípios - Cota Mensal	17.156.800,00
1.7.1.8.01.2.1	Cota-Parte do Fundo de Participação dos Municípios - Cota Mensal - Principal	17.156.800,00
1.7.1.8.01.2.1	Cota-Parte do Fundo de Participação dos Municípios - Cota Mensal - Principal	21.446.000,00
1.7.1.8.01.2.1	Cota-Parte do Fundo de Participação dos Municípios - Cota Mensal - Principal	-4.289.200,00
1.7.1.8.01.3	Cota-Parte do Fundo de Participação dos Municípios - 1% Cota entregue no mês de dezembro	890.000,00
1.7.1.8.01.3.1	Cota-Parte do Fundo de Participação dos Municípios - 1% Cota entregue no mês de dezembro - Principal	890.000,00
1.7.1.8.01.4	Cota-Parte do Fundo de Participação dos Municípios - 1% Cota entregue no mês de julho	644.200,00
1.7.1.8.01.4.1	Cota-Parte do Fundo de Participação dos Municípios - 1% Cota entregue no mês de julho - Principal	644.200,00
1.7.1.8.01.5	Cota-Parte do Imposto Sobre a Propriedade Territorial Rural	8.000,00
1.7.1.8.01.5.1	Cota-Parte do Imposto Sobre a Propriedade Territorial Rural - Principal	8.000,00
1.7.1.8.01.5.1	Cota-Parte do Imposto Sobre a Propriedade Territorial Rural - Principal	10.000,00
1.7.1.8.01.5.1	Cota-Parte do Imposto Sobre a Propriedade Territorial Rural - Principal	-2.000,00
1.7.1.8.02	Transferência de Compensação Financeira pela Exploração de Recursos Naturais	180.000,00
1.7.1.8.02.6	Cota-Parte do Fundo Especial do Petróleo - FEP	180.000,00
1.7.1.8.02.6.1	Cota-Parte do Fundo Especial do Petróleo - FEP - Principal	180.000,00
1.7.1.8.02.6.1	Cota-Parte do Fundo Especial do Petróleo - FEP - Principal	180.000,00
1.7.1.8.03	Transferência de Recursos do Sistema Único de Saúde - SUS - Repasses Fundo a Fundo	380.000,00
1.7.1.8.03.1	Transferência de Recursos do Sistema Único de Saúde - SUS - Repasses Fundo a Fundo	5.815.000,00
1.7.1.8.03.1.1	Transferência de Recursos do Sistema Único de Saúde - SUS - Repasses Fundo a Fundo	5.815.000,00
1.7.1.8.03.1.1	Transferência de Recursos do Sistema Único de Saúde - SUS - Repasses Fundo a Fundo - Principal	5.815.000,00
1.7.1.8.03.1.1.01	Atenção Básica	4.462.000,00
1.7.1.8.03.1.1.01.01	Piso Atenção Básica (PAB FIXO)	819.000,00
1.7.1.8.03.1.1.01.01	Piso Atenção Básica (PAB FIXO)	819.000,00
1.7.1.8.03.1.1.01.02	Saúde da Família - SF	1.534.000,00
1.7.1.8.03.1.1.01.02	Saúde da Família - SF	1.534.000,00
1.7.1.8.03.1.1.01.03	Agentes Comunitários de Saúde - ASC	955.000,00
1.7.1.8.03.1.1.01.03	Agentes Comunitários de Saúde - ASC	955.000,00
1.7.1.8.03.1.1.01.04	Saúde Bucal - SB	480.000,00
1.7.1.8.03.1.1.01.04	Saúde Bucal - SB	480.000,00
1.7.1.8.03.1.1.01.05	Programa de Melhoria do Acesso e da Qualidade - PMAQ	387.000,00
1.7.1.8.03.1.1.01.05	Programa de Melhoria do Acesso e da Qualidade - PMAQ	387.000,00
1.7.1.8.03.1.1.01.10	Núcleo de Apoio à Saúde da Família - NASF	287.000,00
1.7.1.8.03.1.1.01.10	Núcleo de Apoio à Saúde da Família - NASF	287.000,00
1.7.1.8.03.1.1.02	Atenção de Média e Alta Complexidade Ambulatorial e Hospitalar - MAC	940.000,00
1.7.1.8.03.1.1.02.01	Teto Financeiro	728.000,00
1.7.1.8.03.1.1.02.01	Teto Financeiro	728.000,00
1.7.1.8.03.1.1.02.02	SAMU - Serviço de Atendimento Móvel de Urgência	188.000,00
1.7.1.8.03.1.1.02.02	SAMU - Serviço de Atendimento Móvel de Urgência	188.000,00
1.7.1.8.03.1.1.02.03	CEO - Centro de Especialidades Odontológicas	18.000,00
1.7.1.8.03.1.1.02.03	CEO - Centro de Especialidades Odontológicas	18.000,00
1.7.1.8.03.1.1.02.09	Fundo de Ações Estratégicas e Compensações - FAEC	6.000,00
1.7.1.8.03.1.1.02.09	Fundo de Ações Estratégicas e Compensações - FAEC	6.000,00
1.7.1.8.03.1.1.03	Vigilância Em Saúde	225.000,00



ANEXO 2 - RECEITA POR ORGÃOS E FUNDOS

Valores em R\$ - Período: Orçamento/2018

Descrição	Valor
Vigilância e Promoção da Saúde	204.000,00
Vigilância e Promoção da Saúde	204.000,00
Vigilância Sanitária	21.000,00
Vigilância Sanitária	21.000,00
Assistência Farmacêutica	170.000,00
Assistência Farmacêutica	170.000,00
Componente Básico da Assistência Farmacêutica Fixo	164.000,00
Componente Básico da Assistência Farmacêutica Fixo	164.000,00
Outros Programas Financeiros por Transferência Fundo e Fundo	164.000,00
Outros Programas Financeiros por Transferência Fundo e Fundo	164.000,00
Gestão do Sus	6.000,00
Gestão do Sus	6.000,00
Qualificação de Gestão do Sus	18.000,00
Qualificação de Gestão do Sus	18.000,00
Transferências de Recursos do Fundo Nacional de Assistência Social - FNAS	18.000,00
Transferências de Recursos do Fundo Nacional de Assistência Social - FNAS	18.000,00
Transferências de Recursos do Fundo Nacional de Assistência Social - FNAS	629.000,00
Transferências de Recursos do Fundo Nacional de Assistência Social - FNAS	629.000,00
Transferências de Recursos do Fundo Nacional de Assistência Social - FNAS	629.000,00
Transferências de Recursos do Fundo Nacional de Assistência Social - FNAS	629.000,00
Proteção Social Básica	340.000,00
Proteção Social Básica	340.000,00
Piso Básico Variável - SCFV	133.000,00
Piso Básico Variável - SCFV	133.000,00
Piso Básico Fixo - PAIF	133.000,00
Piso Básico Fixo - PAIF	133.000,00
Piso Básico Fixo - PAIF	112.000,00
Piso Básico Fixo - PAIF	112.000,00
Componente - Programa Primeira Infância no Sus	95.000,00
Componente - Programa Primeira Infância no Sus	95.000,00
Componente - Programa Primeira Infância no Sus	95.000,00
Componente - Programa Primeira Infância no Sus	95.000,00
Proteção Social Especial	86.000,00
Proteção Social Especial	86.000,00
Piso Fixo de Média Complexidade - PAEFI	86.000,00
Piso Fixo de Média Complexidade - PAEFI	86.000,00
Índice De Gestão Descentralizada	86.000,00
Índice De Gestão Descentralizada	86.000,00
Índice De Gestão Descentralizada do SUAS	198.000,00
Índice De Gestão Descentralizada do SUAS	198.000,00
Índice De Gestão Descentralizada do SUAS	35.000,00
Índice De Gestão Descentralizada do SUAS	35.000,00
Índice de Gestão Descentralizada - IGD BF	163.000,00
Índice de Gestão Descentralizada - IGD BF	163.000,00
Outras Transferências do Fnas	163.000,00
Outras Transferências do Fnas	163.000,00
Outras Transferências do Fnas	5.000,00
Outras Transferências do Fnas	5.000,00
Transferências de Recursos do Fundo Nacional do Desenvolvimento da Educação - FNDE	1.722.000,00
Transferências de Recursos do Fundo Nacional do Desenvolvimento da Educação - FNDE	1.722.000,00
Transferências do Salário-Educação - Principal	746.000,00
Transferências do Salário-Educação - Principal	746.000,00
Transferências do Salário-Educação - Principal	746.000,00
Transferências do Salário-Educação - Principal	746.000,00
Transferências Diretas do FNDE referentes ao Programa Dinheiro Direto na Escola - PDDE	16.000,00
Transferências Diretas do FNDE referentes ao Programa Dinheiro Direto na Escola - PDDE	16.000,00
Transferências Diretas do FNDE referentes ao Programa Dinheiro Direto na Escola - PDDE	16.000,00
Transferências Diretas do FNDE referentes ao Programa Dinheiro Direto na Escola - PDDE	16.000,00
Transferências Diretas do FNDE referentes ao Programa Dinheiro Direto na Escola - PDDE	16.000,00
Transferências Diretas do FNDE referentes ao Programa Dinheiro Direto na Escola - PDDE	16.000,00
Transferências Diretas do FNDE referentes ao Programa Nacional de Alimentação Escolar - PNAE	704.000,00
Transferências Diretas do FNDE referentes ao Programa Nacional de Alimentação Escolar - PNAE	704.000,00
Transferências Diretas do FNDE referentes ao Programa Nacional de Alimentação Escolar - PNAE	704.000,00
Transferências Diretas do FNDE referentes ao Programa Nacional de Alimentação Escolar - PNAE	704.000,00
PNAE - Ensino Fundamental	584.000,00
PNAE - Ensino Fundamental	584.000,00
PNAE - Ensino Fundamental	584.000,00
PNAE - Ensino Fundamental	584.000,00
PNAE- Pré-Escola	62.000,00
PNAE- Pré-Escola	62.000,00
PNAE- Pré-Escola	62.000,00
PNAE- Pré-Escola	62.000,00

**ANEXO 2 - RECEITA POR ORGÃOS E FUNDOS****RECEITAS**

Valores em R\$ - Período: Orçamento/2018

1.7.1.8.05.3.1.03	PNAC/PMAC - Jovens e Adultos	23.000,00
1.7.1.8.05.3.1.03	PNAC/PMAC - Jovens e Adultos	23.000,00
1.7.1.8.05.3.1.04	PNAC/PMAC Creche - Prog Mec. de Alim Escolar	35.000,00
1.7.1.8.05.3.1.04	PNAC/PMAC Creche - Prog Mec. de Alim Escolar	35.000,00
1.7.1.8.05.4	Transferências Diretas do FNDE referentes ao Programa Nacional de Apoio ao Transporte do Escolar - PNATE - Principal	229.000,00
1.7.1.8.05.4.1	Transferências Diretas do FNDE referentes ao Programa Nacional de Apoio ao Transporte do Escolar - PNATE - Principal	229.000,00
1.7.1.8.05.4.1	Transferências Diretas do FNDE referentes ao Programa Nacional de Apoio ao Transporte do Escolar - PNATE - Principal	229.000,00
1.7.1.8.05.9	Outras Transferências Diretas do Fundo Nacional do Desenvolvimento da Educação - FNDE	27.000,00
1.7.1.8.05.9.1	Outras Transferências Diretas do Fundo Nacional do Desenvolvimento da Educação - FNDE - Principal	27.000,00
1.7.1.8.05.9.1	Outras Transferências Diretas do Fundo Nacional do Desenvolvimento da Educação - FNDE - Principal	27.000,00
1.7.1.8.06	Transferência Financeira do ICMS - Desoneração - L.C. Nº 87/96	8.800,00
1.7.1.8.06.1	Transferência Financeira do ICMS - Desoneração - L.C. Nº 87/96	8.800,00
1.7.1.8.06.1.1	Transferência Financeira do ICMS - Desoneração - L.C. Nº 87/96 - Principal	8.800,00
1.7.1.8.06.1.1	Transferência Financeira do ICMS - Desoneração - L.C. Nº 87/96 - Principal	11.000,00
1.7.1.8.06.1.1	Transferência Financeira do ICMS - Desoneração - L.C. Nº 87/96 - Principal	-2.200,00
1.7.1.8.99	Outras Transferências da União	1.000,00
1.7.1.8.99.1	Outras Transferências da União	1.000,00
1.7.1.8.99.1.1	Outras Transferências da União - Principal	1.000,00
1.7.1.8.99.1.1	Outras Transferências da União - Principal	1.000,00
1.7.2	Transferências dos Estados e do Distrito Federal e de suas Entidades	4.473.200,00
1.7.2.8	Transferências dos Estados - Específicas de Estados, DF e Municípios	4.473.200,00
1.7.2.8.01	Participação na Receita dos Estados	4.255.200,00
1.7.2.8.01.1	Cota-Parte do ICMS	3.744.000,00
1.7.2.8.01.1.1	Cota-Parte do ICMS - Principal	3.744.000,00
1.7.2.8.01.1.1	Cota-Parte do ICMS - Principal	4.680.000,00
1.7.2.8.01.1.1	Cota-Parte do ICMS - Principal	-936.000,00
1.7.2.8.01.2	Cota-Parte do IPVA	461.600,00
1.7.2.8.01.2.1	Cota-Parte do IPVA - Principal	461.600,00
1.7.2.8.01.2.1	Cota-Parte do IPVA - Principal	577.000,00
1.7.2.8.01.2.1	Cota-Parte do IPVA - Principal	-115.400,00
1.7.2.8.01.3	Cota-Parte do IPTU - Municípios	5.600,00
1.7.2.8.01.3.1	Cota-Parte do IPTU - Municípios - Principal	5.600,00
1.7.2.8.01.3.1	Cota-Parte do IPTU - Municípios - Principal	7.000,00
1.7.2.8.01.3.1	Cota-Parte do IPTU - Municípios - Principal	-1.400,00
1.7.2.8.01.4	Cota-Parte da Contribuição de Intervenção no Domínio Econômico	44.000,00
1.7.2.8.01.4.1	Cota-Parte da Contribuição de Intervenção no Domínio Econômico - Principal	44.000,00
1.7.2.8.01.4.1	Cota-Parte da Contribuição de Intervenção no Domínio Econômico - Principal	44.000,00
1.7.2.8.03	Transferência de Recursos do Estado para Programas de Saúde - Repasse Fundo a Fundo	73.000,00
1.7.2.8.03.1	Transferência de Recursos do Estado para Programas de Saúde - Repasse Fundo a Fundo	73.000,00
1.7.2.8.03.1.1	Transferência de Recursos do Estado para Programas de Saúde - Repasse Fundo a Fundo - Principal	73.000,00
1.7.2.8.03.1.1.01	Transferência de Recursos do Estado para Programas de Saúde - Repasse Fundo a Fundo - ATENÇÃO BÁSICA	73.000,00
1.7.2.8.03.1.1.01	Transferência de Recursos do Estado para Programas de Saúde - Repasse Fundo a Fundo - ATENÇÃO BÁSICA	73.000,00
1.7.2.8.10	Transferências de Convênios dos Estados e do Distrito Federal e de Suas Entidades	1.45.000,00
1.7.2.8.10.2	Transferências de Convênio dos Estados Destinadas a Programas de Educação	1.45.000,00



ANEXO 2 - RECEITA POR ORÇÃOS E FUNDOS

Valores em R\$ - Período: Orçamento/2018

Descrição	Valor
Transferências de Convênio dos Estados Destinadas a Programas de Educação - Principal	145.000,00
Programa a Cevinho da Escola	145.000,00
Programa a Cevinho da Escola	145.000,00
Transferências de Outras Instituições Públicas	16.042.000,00
Transferências de Outras Instituições Públicas - Especificas de Estados, DF e Municípios	16.042.000,00
Transferências de Recursos do Fundo de Manutenção e Desenvolvimento de Educação Básica e de Valorização dos Profissionais da Educação - FUNDEB	16.042.000,00
Transferências de Recursos do Fundo de Manutenção e Desenvolvimento da Educação Básica e de Valorização dos Profissionais da Educação - FUNDEB	16.042.000,00
Transferências de Recursos do Fundo de Manutenção e Desenvolvimento da Educação Básica e de Valorização dos Profissionais da Educação - FUNDEB	13.882.000,00
Transferências de Recursos do Fundo de Manutenção e Desenvolvimento da Educação Básica e de Valorização dos Profissionais da Educação - FUNDEB	13.882.000,00
Transferências de Recursos da Complementação da União ao Fundo de Manutenção e Desenvolvimento da Educação Básica e de Valorização dos Profissionais da Educação - FUNDEB	2.160.000,00
Transferências de Recursos da Complementação da União ao Fundo de Manutenção e Desenvolvimento da Educação Básica e de Valorização dos Profissionais da Educação - FUNDEB	2.160.000,00
Outras Receitas Correntes	2.441.000,00
Indenizações, Restituições e Ressarcimentos	10.000,00
Restituições	10.000,00
Outras Restituições	10.000,00
Outras Restituições - Principal	10.000,00
Outras Restituições - Prefeitura	10.000,00
Outras Restituições - Prefeitura	5.000,00
Outras Restituições - Fundo Municipal de Saúde	5.000,00
Outras Restituições - Fundo Municipal de Saúde	1.000,00
Outras Restituições - Fundo Municipal de Saúde	1.000,00
Outras Restituições - Fundo Municipal de Assistência Social	1.000,00
Outras Restituições - Fundo Municipal de Assistência Social	1.000,00
Outras Restituições - RPPS	3.000,00
Outras Restituições - RPPS	3.000,00
Demais Receitas Correntes	3.000,00
Compensações Financeiras entre o Regime Geral e os Regimes Próprios de Previdência dos Servidores	2.434.000,00
Compensações Financeiras entre o Regime Geral e os Regimes Próprios de Previdência dos Servidores	1.000.000,00
Compensações Financeiras entre o Regime Geral e os Regimes Próprios de Previdência dos Servidores	1.000.000,00
Compensações Financeiras entre o Regime Geral e os Regimes Próprios de Previdência dos Servidores - Principal	1.000.000,00
Outras Receitas	1.434.000,00
Outras Receitas - Primárias	1.434.000,00
Outras Receitas - Primárias - Principal	1.434.000,00
Outras Receitas - Primárias - Principal	1.431.000,00
Outras Receitas - RPPS	3.000,00
Outras Receitas - RPPS	3.000,00
Receitas de Capital	100.000,00
Operações de Crédito	100.000,00
Operações de Crédito - Mercado Interno	5.378.000,00



ANEXO 2 - RECEITA POR ORGÃOS E FUNDOS

RECEITAS

Valores em R\$ - Período: Orçamento/ 2018

2.1.1.9	Outras Operações de Crédito - Mercado Interno	100.000,00
2.1.1.9.00.1	Outras Operações de Crédito - Mercado Interno	100.000,00
2.1.1.9.00.1.1	Outras Operações de Crédito - Mercado Interno - Principal	100.000,00
2.1.1.9.00.1.1.1	Outras Operações de Crédito - Mercado Interno - Principal	100.000,00
2.2	Alienação de Bens	50.000,00
2.2.1	Alienação de Bens Móveis	50.000,00
2.2.1.3	Alienação de Bens Móveis e Semoventes	50.000,00
2.2.1.3.00.1	Alienação de Bens Móveis e Semoventes - Principal	50.000,00
2.2.1.3.00.1.1	Alienação de Bens Móveis e Semoventes - Principal	50.000,00
2.4	Transferências de Capital	5.228.000,00
2.4.1	Transferências da União e de suas Entidades	4.538.000,00
2.4.1.8	Transferências da União - Específicas de Estados, DF e Municípios	4.538.000,00
2.4.1.8.10	Transferência de Convênios da União e de suas Entidades	411.000,00
2.4.1.8.10.1	Transferências de Convênio da União para o Sistema Único de Saúde - SUS	411.000,00
2.4.1.8.10.1.1	Transferências de Convênio da União para o Sistema Único de Saúde - SUS - Principal	411.000,00
2.4.1.8.10.1.1.1	Transferências de Convênio da União para o Sistema Único de Saúde - SUS - Principal	411.000,00
2.4.1.8.10.7	Transferências de Convênios da União destinadas a Programas de Infra-Estrutura em Transporte	4.127.000,00
2.4.1.8.10.7.1	Transferências de Convênios da União destinadas a Programas de Infra-Estrutura em Transporte - Principal	4.127.000,00
2.4.2	Transferências dos Estados e do Distrito Federal e de suas Entidades	690.000,00
2.4.2.8	Transferências dos Estados, Distrito Federal, e de suas Entidades	690.000,00
2.4.2.8.03	Transferências de Recursos do Sistema Único de Saúde - SUS	390.000,00
2.4.2.8.03.1	Transferências de Recursos do Sistema Único de Saúde - SUS	390.000,00
2.4.2.8.03.1.1	Transferências de Recursos do Sistema Único de Saúde - SUS - Principal	390.000,00
2.4.2.8.99	Outras Transferências dos Estados	300.000,00
2.4.2.8.99.1	Outras Transferências dos Estados	300.000,00
2.4.2.8.99.1.1	Outras Transferências dos Estados - Principal	300.000,00
2.4.2.8.99.1.1.01	FEM - Fundo de Desenvolvimento Municipal	300.000,00
2.4.2.8.99.1.1.01	FEM - Fundo de Desenvolvimento Municipal	300.000,00
7	Receitas Correntes Intraorçamentárias	2.419.000,00
7.2	Receitas de Contribuições - Intra-Orçamentárias	2.419.000,00
7.2.1	Contribuições Sociais - Intra-Orçamentárias	2.419.000,00
7.2.1.0.04	Contribuição Patronal de Servidor Ativo Civil Para o RPPS	2.396.000,00
7.2.1.0.04.1	Contribuição Patronal de Servidor Ativo Civil Para o RPPS	1.891.000,00
7.2.1.0.04.1.1	Contribuição Patronal de Servidor Ativo Civil Para o RPPS - Prefeitura	1.300.000,00
7.2.1.0.04.1.1.01	Contribuição Patronal de Servidor Ativo Civil Para o RPPS - Prefeitura	508.000,00
7.2.1.0.04.1.1.02	Contribuição Patronal de Servidor Ativo Civil Para o RPPS - FMS	508.000,00
7.2.1.0.04.1.1.03	Contribuição Patronal de Servidor Ativo Civil Para o RPPS - FMS	32.000,00
7.2.1.0.04.1.1.03	Contribuição Patronal de Servidor Ativo Civil Para o RPPS - FMS	32.000,00
7.2.1.0.04.1.1.04	Contribuição Patronal de Servidor Ativo Civil Para o RPPS - Câmara	47.000,00
7.2.1.0.04.1.1.04	Contribuição Patronal de Servidor Ativo Civil Para o RPPS - Câmara	47.000,00



ANEXO 2 - RECEITA POR ORÇÃOS E FUNDOS

Valores em R\$ - Período: Orçamento/2018

RECEITAS

7.2.1.0.04.1.1.06	Contribuição Patronal de Servidor Ativo Civil Para o RPPS - Ativo/Rpps	4.000,00
7.2.1.0.04.1.1.06	Contribuição Patronal de Servidor Ativo Para o RPPS - Ativo/Rpps	4.000,00
7.2.1.0.04.1.2	Contribuição Patronal de Servidor Ativo Civil Para o RPPS - Multas e Juros	23.000,00
7.2.1.0.04.1.2	Contribuição Patronal de Servidor Ativo Civil Para o RPPS - Multas e Juros	23.000,00
7.2.1.0.04.1.3	Contribuição Parcelamento RPPS - Intraorçamentaria	291.000,00
7.2.1.0.04.1.3	Contribuição Parcelamento RPPS - Dívida Ativa - Intraorçamentaria	291.000,00
7.2.1.0.04.1.4	Contribuição Parcelamento Rpps - Dívida Ativa - Multas e Juros - Intraorçamentaria	191.000,00
7.2.1.0.04.1.4	Contribuição Parcelamento Rpps - Dívida Ativa - Multas e Juros - Intraorçamentaria	191.000,00
7.2.1.0.04.2	Contribuição do Servidor Ativo Civil para o RPPS	23.000,00
7.2.1.0.04.2.2	Contribuição do Servidor Ativo Civil para o RPPS - Multas E Juros	23.000,00
7.2.1.0.04.2.2	Contribuição do Servidor Ativo Civil para o RPPS - Multas E Juros	23.000,00
TOTAL GERAL		62.200.000,00

Resumo

Impostos, Taxas e Contribuições de Melhoria	1.398.000,00
Contribuições	2.199.000,00
Receita Patrimonial	757.000,00
Receita de Serviços	35.000,00
Transferências Correntes	47.570.000,00
Outras Receitas Correntes	2.444.000,00
Total das Receitas Correntes	54.403.000,00
Operações de Crédito	100.000,00
Alienação de Bens	50.000,00
Transferências de Capital	5.228.000,00
Total das Receitas de Capital	5.378.000,00
Receitas de Contribuições - Intra-Orçamentárias	2.419.000,00
Total das Receitas Correntes Intra-Orçamentárias	2.419.000,00
Total das Receitas de Capital Intra-Orçamentárias	5.378.000,00
TOTAL GERAL	62.200.000,00



ANEXO 2 - DESPESAS SEGUNDO AS CATEGORIAS ECONÔMICAS POR ORÇÃOS E FUNDOS

Valores em R\$ - Período: Orçamento/2018

Código	Especificação	Desdobramento	Fonte	Categoria econômica
	Unidade Gestora: 1 - Prefeitura Municipal de Canhotinho			
	Unidade Orçamentária: 13001 - Gabinete do Secretário - Articulação Política			
Código	Especificação	Desdobramento	Fonte	Categoria econômica
3	Despesas Correntes			
3.1	Pessoal e Encargos Sociais			
3.1.90	Aplicações Diretas			
3.1.90.04	Contratação por Tempo Determinado	10.000,00	15.000,00	24.000,00
3.1.90.13	Obrigações Patronais	5.000,00		
3.1.91	Aplicação Direta Decorrente de Operação entre Órgãos, Fundos e Entidades Integrantes dos Orçamentos Fiscal e da Seguridade Social	5.000,00		
3.1.91.13	Obrigações Patronais	5.000,00		
3.3	Outras Despesas Correntes			
3.3.90	Aplicações Diretas			
3.3.90.11	Vencimentos e Vantagens Fixas – Pessoal Civil	9.000,00		
3.3.90.14	Diárias – Civil	5.000,00		
3.3.90.30	Material de Consumo	1.000,00		
3.3.90.36	Outros Serviços de Terceiros – Pessoa Física	1.000,00		
3.3.90.39	Outros Serviços de Terceiros – Pessoa Jurídica	1.000,00		

Total da Unidade Orçamentária: 24.000,00

Código	Especificação	Desdobramento	Fonte	Categoria econômica
	Unidade Orçamentária: 15001 - Gabinete do Secretário - Sec. da Mulher			
Código	Especificação	Desdobramento	Fonte	Categoria econômica
3	Despesas Correntes			
3.1	Pessoal e Encargos Sociais			
3.1.90	Aplicações Diretas			
3.1.90.04	Contratação por Tempo Determinado	20.000,00	22.000,00	26.000,00
3.1.90.11	Vencimentos e Vantagens Fixas – Pessoal Civil	10.000,00		
3.1.90.13	Obrigações Patronais	8.000,00		
3.1.91	Aplicação Direta Decorrente de Operação entre Órgãos, Fundos e Entidades Integrantes dos Orçamentos Fiscal e da Seguridade Social	2.000,00		
3.1.91.13	Obrigações Patronais	2.000,00		
3.3	Outras Despesas Correntes			
3.3.90	Aplicações Diretas			
3.3.90.14	Diárias – Civil	4.000,00	4.000,00	5.000,00
3.3.90.30	Material de Consumo	1.000,00		
3.3.90.36	Outros Serviços de Terceiros – Pessoa Física	1.000,00		
3.3.90.39	Outros Serviços de Terceiros – Pessoa Jurídica	1.000,00		
4	Despesas de Capital			
4.4	Investimentos			
4.4.90	Aplicações Diretas	5.000,00	5.000,00	5.000,00
4.4.90.52	Equipamentos e Material Permanente	5.000,00		

Total da Unidade Orçamentária: 31.000,00

Código	Especificação	Desdobramento	Fonte	Categoria econômica
3	Despesas Correntes			

529.000,00



assinado por: idUser: 83

PORTAL DA TRANSPARENCIA
<http://cloud.it-solucoes.int.br/transparenciaMunicipal/download/>

MUNICÍPIO DE CAMPO ALEGRE
 Rua Afonso Pena, 220 - Centro - CEP: 95.420-000 - Campo Alegre - PE
 CNPJ: 10.132.777/0001-43



Letra: Francisco
 Página: 2 / 21

Classe de Autenticação:
 1571-6530-642

ANEXO 2 - DESPESAS SEGUNDO AS CATEGORIAS ECONÔMICAS POR ORÇÃOS E FUNDOS

Valores em R\$ - Período: Orçamento/ 2018
 388.000,00

DESPESAS

3.1	Pessoal e Encargos Sociais		
3.1.90	Aplicações Diretas	373.000,00	
3.1.90.04	Contratação por Tempo Determinado	4.000,00	
3.1.90.11	Vencimentos e Vantagens Fixas - Pessoal Civil	283.000,00	
3.1.90.13	Obrigações Patronais	64.000,00	
3.1.90.16	Outras Despesas Variáveis - Pessoal Civil	22.000,00	
3.1.91	Aplicação Direta Decorrente de Operação entre Órgãos, Fundos e Entidades Integrantes dos Orçamentos Fiscal e da Seguridade Social	15.000,00	
3.1.91.13	Obrigações Patronais	15.000,00	
3.3	Outras Despesas Correntes		5.000,00
3.3.60	Aplicações Diretas	141.000,00	
3.3.90.14	Diárias - Civil	40.000,00	
3.3.90.30	Material de Consumo	12.000,00	
3.3.90.33	Passagens e Despesas com Locomoção	8.000,00	
3.3.90.36	Outros Serviços de Terceiros - Pessoa Física	5.000,00	
3.3.90.39	Outros Serviços de Terceiros - Pessoa Jurídica	75.000,00	
3.3.90.47	Obrigações Tributárias e Contributivas	1.000,00	
4	Despesas de Capital		5.000,00
4.4	Investimentos		
4.4.90	Aplicações Diretas	5.000,00	
4.4.90.52	Equipamentos e Material Permanente	5.000,00	
Total da Unidade Orçamentária:			534.000,00

Código	Especificação	Desdobramento	Fonte	Categoria econômica
3	Despesas Correntes			45.000,00
3.1	Pessoal e Encargos Sociais		37.000,00	
3.1.90	Aplicações Diretas	32.000,00		
3.1.90.04	Contratação por Tempo Determinado	1.000,00		
3.1.90.11	Vencimentos e Vantagens Fixas - Pessoal Civil	30.000,00		
3.1.90.13	Obrigações Patronais	1.000,00		
3.1.91	Aplicação Direta Decorrente de Operação entre Órgãos, Fundos e Entidades Integrantes dos Orçamentos Fiscal e da Seguridade Social	5.000,00		
3.1.91.13	Obrigações Patronais	5.000,00		
3.3	Outras Despesas Correntes		8.000,00	
3.3.90	Aplicações Diretas	8.000,00		
3.3.90.14	Diárias - Civil	3.000,00		
3.3.90.33	Passagens e Despesas com Locomoção	1.000,00		
3.3.90.36	Outros Serviços de Terceiros - Pessoa Física	3.000,00		
3.3.90.39	Outros Serviços de Terceiros - Pessoa Jurídica	1.000,00		
Total da Unidade Orçamentária:				45.000,00

Código	Especificação	Desdobramento	Fonte	Categoria econômica
3	Despesas Correntes			22.000,00
3.1	Pessoal e Encargos Sociais		16.000,00	
3.1.90	Aplicações Diretas	11.000,00		
3.1.90.04	Contratação por Tempo Determinado	5.000,00		



MUNICÍPIO DE GANHOTINHO

Rua Alfredo Pena, 238 - centro - CEP: 03.935-900 - Ganhotinho/SP
 CNPJ: 10.110.777/0001-03

PORTAL DA TRANSPARENCIA

http://cloud.it-solucoes.int.br/transparenciaMunicipal/download/assassinado_por_usuario_83



Classe de Atribuição
3071-0330-041

Página
3 / 23

Luiz Francisco

ANEXO 2 - DESPESAS SEGUNDO AS CATEGORIAS ECONÔMICAS POR ORGÃOS E FUNDOS

Valores em R\$ - Período: Orçamento/2018

DESPESAS

Código	Especificação	Fonte	Categoria econômica
3.1.90.11	Vencimentos e Vantagens Fixas – Pessoal Civil		
3.1.90.13	Obrigações Patronais		
3.1.91	Aplicação Direta Decorrente de Operação entre Órgãos, Fundos e Entidades Integrantes dos Orçamentos Fiscal e da Seguridade Social		
3.1.91.13	Obrigações Patronais		
3.3	Outras Despesas Correntes		
3.3.90	Aplicações Diretas		
3.3.90.14	Diversas – Civil		
3.3.90.30	Material de Consumo		
3.3.90.36	Outros Serviços de Terceiros – Pessoa Física		
3.3.90.39	Outros Serviços de Terceiros – Pessoa Jurídica		
Total da Unidade Orçamentária:		96.000,00	170.000,00

Unidade Orçamentária: 3001 - Gabinete do Secretário - Planejamento e Governo

Código	Especificação	Fonte	Categoria econômica
3	Despesas Correntes		
3.1	Pessoal e Encargos Sociais		
3.1.90	Aplicações Diretas		
3.1.90.04	Contratação por Tempo Determinado		
3.1.90.11	Vencimentos e Vantagens Fixas – Pessoal Civil		
3.1.90.13	Obrigações Patronais		
3.1.90.16	Outras Despesas Variáveis – Pessoal Civil		
3.1.91	Aplicação Direta Decorrente de Operação entre Órgãos, Fundos e Entidades Integrantes dos Orçamentos Fiscal e da Seguridade Social		
3.1.91.13	Obrigações Patronais		
3.3	Outras Despesas Correntes		
3.3.90	Aplicações Diretas		
3.3.90.14	Diárias – Civil		
3.3.90.30	Material de Consumo		
3.3.90.33	Passagens e Despesas com Locomoção		
3.3.90.36	Outros Serviços de Terceiros – Pessoa Física		
3.3.90.39	Outros Serviços de Terceiros – Pessoa Jurídica		
3.3.91	Aplicação Direta Decorrente de Operação entre Órgãos, Fundos e Entidades Integrantes dos Orçamentos Fiscal e da Seguridade Social		
3.3.91.97	Aporte para Cobertura do Déficit Atuarial do RPPS		
4	Despesas de Capital		
4.4	Investimentos		
4.4.90	Aplicações Diretas		
4.4.90.51	Obras e Instalações		
4.4.90.52	Equipamentos e Material Permanente		
Total da Unidade Orçamentária:		72.000,00	15.000,00

Unidade Orçamentária: 3002 - Departamento de Transporte e Comunicação

Código	Especificação	Fonte	Categoria econômica
3	Despesas Correntes		
3.1	Pessoal e Encargos Sociais		
3.1.90	Aplicações Diretas		
3.1.90.04	Contratação por Tempo Determinado		
Total da Unidade Orçamentária:		17.000,00	36.000,00



Índice Financeiro

Chave de Autenticação

Página

1871-6030-641

4 / 21

ANEXO 2 - DESPESAS SEGUNDO AS CATEGORIAS ECONÔMICAS POR ORGÃOS E FUNDOS

Valores em R\$ - Período: Orçamento/ 2018

DESPESAS

3.1.90.11	Vencimentos e Vantagens Fixas – Pessoal CIV	5.000,00	
3.1.90.13	Obrigações Patronais	1.000,00	
3.1.90.16	Outras Despesas Variáveis – Pessoal Civil	1.000,00	
3.1.91	Aplicação Direta Decorrente de Operação entre Órgãos, Fundos e Entidades Integrantes dos Orçamentos Fiscal e da Seguridade Social	5.000,00	
3.1.91.13	Obrigações Patronais	5.000,00	
3.3	Outras Despesas Correntes	19.000,00	19.000,00
3.3.90	Aplicações Diretas	6.000,00	
3.3.90.30	Material de Consumo	6.000,00	
3.3.90.36	Outros Serviços de Terceiros – Pessoa Física	6.000,00	
3.3.90.39	Outros Serviços de Terceiros – Pessoa Jurídica	6.000,00	
3.3.90.47	Obrigações Tributárias e Contributivas	1.000,00	
4	Despesas de Capital		10.000,00
4.4	Investimentos		10.000,00
4.4.50	Aplicações Diretas		10.000,00
4.4.50.51	Obras e Instalações		10.000,00
Total da Unidade Orçamentária:			46.000,00

Unidade Orçamentária: 4001 - Gabinete do Secretário - Administração

Código	Especificação	Desdobrimento	Fonte	Categoria econômica
3	Despesas Correntes			550.000,00
3.1	Pessoal e Encargos Sociais			
3.1.90	Aplicações Diretas		242.000,00	
3.1.90.04	Contratação por Tempo Determinado	222.000,00		
3.1.90.11	Vencimentos e Vantagens Fixas – Pessoal CIV	5.000,00		
3.1.90.13	Obrigações Patronais	200.000,00		
3.1.91	Aplicação Direta Decorrente de Operação entre Órgãos, Fundos e Entidades Integrantes dos Orçamentos Fiscal e da Seguridade Social	18.000,00		
3.1.91.13	Obrigações Patronais	29.000,00		
3.3	Outras Despesas Correntes	29.000,00	298.000,00	
3.3.90	Aplicações Diretas			
3.3.90.14	Diárias – Civil	298.000,00		
3.3.90.30	Material de Consumo	9.000,00		
3.3.90.33	Passagens e Despesas com Locomoção	71.000,00		
3.3.90.36	Outros Serviços de Terceiros – Pessoa Física	1.000,00		
3.3.90.39	Outros Serviços de Terceiros – Pessoa Jurídica	57.000,00		
3.3.90.47	Obrigações Tributárias e Contributivas	159.000,00		
4	Despesas de Capital			153.000,00
4.4	Investimentos			153.000,00
4.4.90	Aplicações Diretas		153.000,00	
4.4.90.52	Equipamentos e Material Permanente			153.000,00
Total da Unidade Orçamentária:				703.000,00

Unidade Orçamentária: 4002 - Departamento de Administração Geral

Código	Especificação	Desdobrimento	Fonte	Categoria econômica
3	Despesas Correntes			665.000,00
3.1	Pessoal e Encargos Sociais			
3.1.90	Aplicações Diretas		23.000,00	



MUNICÍPIO DE GANHÓZINHO

Rua Afonso Pena, 238 - Centro - CEP: 67060-000 - Ganhozinho/PE
CNPJ: 10.113.771/0001-43

PORTAL DA TRANSPARENCIA

assinado por: idUser: 83

http://cloud.it-solucoes.int.br/transparenciaMunicipal/download/5692089916768066



Lote Financeiro

Chave de Autenticação
1571-6533-941

Página
3 / 21

ANEXO 2 - DESPESAS SEGUNDO AS CATEGORIAS ECONÔMICAS POR ORÇÃOS E FUNDOS

DESPESAS

Valores em R\$ - Período: Orçamento/2018

3.1.90.04	Contratação por Tempo Determinado	5.000,00	
3.1.90.11	Vencimentos e Vantagens Fixas - Pessoal Civil	10.000,00	
3.1.90.13	Obrigações Patronais	1.000,00	
3.1.90.16	Outras Despesas Variáveis - Pessoal Civil	1.000,00	
3.1.90.94	Indenizações e Restituições Trabalhistas	1.000,00	
3.1.91	Aplicação Direta Decorrente de Operação entre Órgãos, Fundos e Entidades Integrantes dos Orçamentos Fiscal e da Seguridade Social	5.000,00	
3.1.91.13	Obrigações Patronais	5.000,00	
3.3	Outras Despesas Correntes		542.000,00
3.3.50	Transferências a Instituições Privadas sem Fins Lucrativos	1.000,00	
3.3.59.43	Subvenções Sociais	1.000,00	
3.3.71	Transferências a Consórcios Públicos mediante contrato de rateio	10.000,00	
3.3.71.70	Rateio pela Participação em Consórcio Público	10.000,00	
3.3.90	Aplicações Diretas	631.000,00	
3.3.90.14	Diárias - Civil	5.000,00	
3.3.90.30	Material de Consumo	5.000,00	
3.3.90.35	Serviços de Consultoria	116.000,00	
3.3.90.36	Outros Serviços de Terceiros - Pessoa Física	11.000,00	
3.3.90.39	Outros Serviços de Terceiros - Pessoa Jurídica	100.000,00	
3.3.90.47	Obrigações Tributárias e Contributivas	250.000,00	
3.3.90.52	Despesas de Exercícios Anteriores	144.000,00	
9	Reserva de Contingência		105.000,00
9.9	Reserva de Contingência		
9.9.99	A Definir	105.000,00	
9.9.99.99	A Classificar	105.000,00	

Total da Unidade Orçamentária: 770.000,00

Código	Especificação	Desdobramento	Fonte	Categoria econômica
3	Despesas Correntes			193.000,00
3.1	Pessoal e Encargos Sociais			
3.1.90	Aplicações Diretas	185.000,00	190.000,00	
3.1.90.04	Contratação por Tempo Determinado	1.000,00		
3.1.90.11	Vencimentos e Vantagens Fixas - Pessoal Civil	182.000,00		
3.1.90.13	Obrigações Patronais	1.000,00		
3.1.90.16	Outras Despesas Variáveis - Pessoal Civil	1.000,00		
3.1.91	Aplicação Direta Decorrente de Operação entre Órgãos, Fundos e Entidades Integrantes dos Orçamentos Fiscal e da Seguridade Social	5.000,00		
3.1.91.13	Obrigações Patronais	5.000,00		
3.3	Outras Despesas Correntes		3.000,00	
3.3.90	Aplicações Diretas			
3.3.90.30	Material de Consumo			
3.3.90.36	Outros Serviços de Terceiros - Pessoa Física			
3.3.90.39	Outros Serviços de Terceiros - Pessoa Jurídica			
Total da Unidade Orçamentária:				193.000,00
Código	Especificação	Desdobramento	Fonte	Categoria econômica



ANEXO 2 - DESPESAS SEGUNDO AS CATEGORIAS ECONÔMICAS POR ORGÃOS E FUNDOS

DESPESAS Valores em R\$ - Período: Orçamento/ 2018

Código	Descrição	Valor
3	Despesa Correntes	16.000,00
3.1	Pessoal e Encargos Sociais	
3.1.90	Aplicações Diretas	13.000,00
3.1.90.04	Contratação por Tempo Determinado	12.000,00
3.1.90.11	Vencimentos e Vantagens Fixas - Pessoal Civil	5.000,00
3.1.90.13	Obrigações Patronais	5.000,00
3.1.90.16	Outras Despesas Variáveis - Pessoal Civil	1.000,00
3.1.91	Aplicação Direta Decorrente de Operação entre Órgãos, Fundos e Entidades Integrantes dos Orçamentos Fiscal e da Seguridade Social	1.000,00
3.1.91.13	Obrigações Patronais	1.000,00
3.3	Outras Despesas Correntes	3.000,00
3.3.90	Aplicações Diretas	3.000,00
3.3.90.30	Material de Consumo	1.000,00
3.3.90.36	Outros Serviços de Terceiros - Pessoa Física	1.000,00
3.3.90.39	Outros Serviços de Terceiros - Pessoa Jurídica	1.000,00

Total da Unidade Orçamentária: 16.000,00

Unidade Orçamentária: 5001 - Gabinete do Secretário - Finanças	Desdobramento	Fonte	Categoria econômica
3	Despesas Correntes		179.000,00
3.1	Pessoal e Encargos Sociais	152.000,00	
3.1.90	Aplicações Diretas		
3.1.90.04	Contratação por Tempo Determinado		142.000,00
3.1.90.11	Vencimentos e Vantagens Fixas - Pessoal Civil		5.000,00
3.1.90.13	Obrigações Patronais		80.000,00
3.1.90.16	Outras Despesas Variáveis - Pessoal Civil		17.000,00
3.1.91	Aplicação Direta Decorrente de Operação entre Órgãos, Fundos e Entidades Integrantes dos Orçamentos Fiscal e da Seguridade Social		40.000,00
3.1.91.13	Obrigações Patronais		10.000,00
3.3	Outras Despesas Correntes	27.000,00	
3.3.90	Aplicações Diretas		
3.3.90.14	Diversos - Civil		27.000,00
3.3.90.30	Material de Consumo		16.000,00
3.3.90.33	Passagens e Despesas com Locomoção		4.000,00
3.3.90.36	Outros Serviços de Terceiros - Pessoa Física		3.000,00
3.3.90.39	Outros Serviços de Terceiros - Pessoa Jurídica		5.000,00
4	Despesas de Capital		1.000,00
4.4	Investimentos		
4.4.90	Aplicações Diretas	5.000,00	
4.4.90.52	Equipamentos e Material Permanente		5.000,00

Total da Unidade Orçamentária: 184.000,00

Unidade Orçamentária: 5002 - Departamento de Administração Financeira	Desdobramento	Fonte	Categoria econômica
3	Despesas Correntes		786.000,00
3.1	Pessoal e Encargos Sociais		
3.1.90	Aplicações Diretas		
3.1.90.04	Contratação por Tempo Determinado	11.000,00	6.000,00
			1.000,00



MUNICÍPIO DE CANHOTINHO
 Rua Afonso Pena, 238 - de 615 - 35.400-000 - Cachoeira/ PE
 CNPJ: 10.132.773/0001-63

PORTAL DA TRANSPARENCIA

http://cloud.it-solucoes.int.br/transparenciaMunicipal/download/assinado_por_usuario_83



Letra Praticada
 Chave de Autenticação
 1973-0000-541
 Páginas
 7 / 11

ANEXO 2 - DESPESAS SEGUNDO AS CATEGORIAS ECONÔMICAS POR ORGÃOS E FUNDOS

Valores em R\$ - Período: Orçamento/2018

Código	Descrição	Valor
3.1.90.11	Vencimentos e Vantagens Fixas - Pessoal Civil	1.000,00
3.1.90.13	Obrigações Patronais	1.000,00
3.1.90.16	Outras Despesas Variáveis - Pessoal Civil	1.000,00
3.1.90.91	Sentenças Judiciais	1.000,00
3.1.90.92	Despesas de Exercícios Anteriores	1.000,00
3.1.91	Aplicação Direta Decorrente de Operação entre Órgãos, Fundos e Entidades Integrantes dos Orçamentos Fiscal e da Seguridade Social	5.000,00
3.1.91.13	Obrigações Patronais	5.000,00
3.2	Juros e Encargos de Dívida	636.000,00
3.2.90	Aplicações Diretas	532.000,00
3.2.90.21	Juros sobre a Dívida por Contrato	532.000,00
3.2.91	Aplicação Direta Decorrente de Operação entre Órgãos, Fundos e Entidades Integrantes dos Orçamentos Fiscal e da Seguridade Social	104.000,00
3.2.91.21	Juros sobre a Dívida por Contrato	104.000,00
3.3	Outras Despesas Correntes	139.000,00
3.3.90	Aplicações Diretas	139.000,00
3.3.90.14	Diárias - Civil	11.000,00
3.3.90.30	Material de Consumo	1.000,00
3.3.91.36	Outros Serviços de Terceiros - Pessoa Física	2.000,00
3.3.91.39	Outros Serviços de Terceiros - Pessoa Jurídica	112.000,00
3.3.91.91	Sentenças Judiciais	5.000,00
3.3.91.92	Despesas de Exercícios Anteriores	1.000,00
3.3.91.93	Indenizações e Restituições	7.000,00
4	Despesas de Capital	1.593.000,00
4.6	Amortização de Dívida	1.593.000,00
4.6.90	Aplicações Diretas	1.331.000,00
4.6.90.71	Principal da Dívida Contratual Resgatado	1.331.000,00
4.6.91	Aplicação Direta Decorrente de Operação entre Órgãos, Fundos e Entidades Integrantes dos Orçamentos Fiscal e da Seguridade Social	262.000,00
4.6.91.71	Principal da Dívida Contratual Resgatado	262.000,00
Total da Unidade Orçamentária:		2.379.000,00

Unidade Orçamentária: 5003 - Departamento de Administração Tributária	Desdobramento	Fonte	Categoria econômica
3	Despesas Correntes		89.000,00
3.1	Pessoal e Encargos Sociais		
3.1.90	Aplicações Diretas	64.000,00	
3.1.90.04	Contratação por Tempo Determinado		59.000,00
3.1.90.11	Vencimentos e Vantagens Fixas - Pessoal Civil		5.000,00
3.1.90.13	Obrigações Patronais		50.000,00
3.1.90.16	Outras Despesas Variáveis - Pessoal Civil		1.000,00
3.1.91	Aplicação Direta Decorrente de Operação entre Órgãos, Fundos e Entidades Integrantes dos Orçamentos Fiscal e da Seguridade Social		3.000,00
3.1.91.13	Obrigações Patronais		5.000,00
3.3	Outras Despesas Correntes		5.000,00
3.3.90	Aplicações Diretas	25.000,00	
3.3.90.14	Diárias - Civil		1.000,00



ANEXO 2 - DESPESAS SEGUNDO AS CATEGORIAS ECONÔMICAS POR ORÇÃOS E FUNDOS

Valores em R\$ - Período: Orçamento/ 2018

Código	Descrição	Valor
3.3.90.30	Materiais de Consumo	1.000,00
3.3.90.33	Passagens e Despesas com Locomoção	1.000,00
3.3.90.36	Outros Serviços de Terceiros - Pessoa Física	1.000,00
3.3.90.39	Outros Serviços de Terceiros - Pessoa Jurídica	21.000,00

Total da Unidade Orçamentária: 89.000,00

Unidade Orçamentária: 6001 - Departamento de Cultura

Código	Especificação	Desembolso	Fonte	Categoria econômica
3	Despesas Correntes			
3.1	Pessoal e Encargos Sociais			
3.1.90	Aplicações Diretas			
3.1.90.04	Contratação por Tempo Determinado	40.000,00	45.000,00	
3.1.90.11	Vencimentos e Vantagens Fixas - Pessoal Civil	1.000,00		
3.1.90.13	Obrigações Patronais	20.000,00		
3.1.90.16	Outras Despesas Variáveis - Pessoal Civil	18.000,00		
3.1.91	Aplicação Direta Decorrente de Operação entre Órgãos, Fundos e Entidades Integrantes dos Orçamentos Fiscal e de Seguridade Social	1.000,00		
3.1.91.13	Obrigações Patronais	5.000,00		
3.3	Outras Despesas Correntes			
3.3.50	Aplicações Diretas			
3.3.90.14	Diárias - Civil	243.000,00	243.000,00	
3.3.90.30	Materiais de Consumo	6.000,00		
3.3.90.33	Passagens e Despesas com Locomoção	23.000,00		
3.3.90.36	Outros Serviços de Terceiros - Pessoa Física	1.000,00		
3.3.90.39	Outros Serviços de Terceiros - Pessoa Jurídica	122.000,00		
3.3.90.47	Obrigações Tributárias e Contribuições	90.000,00		
4	Despesas de Capital			
4.4	Investimentos			
4.4.90	Aplicações Diretas			
4.4.90.51	Obras e Instalações	6.000,00	6.000,00	
4.4.90.52	Equipamentos e Material Permanente	1.000,00		
		5.000,00		
				6.000,00
				288.000,00

Total da Unidade Orçamentária: 294.000,00

Unidade Orçamentária: 6002 - Departamento de Esporte e Lazer

Código	Especificação	Desembolso	Fonte	Categoria econômica
3	Despesas Correntes			
3.1	Pessoal e Encargos Sociais			
3.1.90	Aplicações Diretas			
3.1.90.04	Contratação por Tempo Determinado	72.000,00	77.000,00	
3.1.90.11	Vencimentos e Vantagens Fixas - Pessoal Civil	5.000,00		
3.1.90.13	Obrigações Patronais	62.000,00		
3.1.90.16	Outras Despesas Variáveis - Pessoal Civil	1.000,00		
3.1.91	Aplicação Direta Decorrente de Operação entre Órgãos, Fundos e Entidades Integrantes dos Orçamentos Fiscal e de Seguridade Social	4.000,00		
3.1.91.13	Obrigações Patronais	5.000,00		
3.3	Outras Despesas Correntes			
3.3.90	Aplicações Diretas			
3.3.90.30	Materiais de Consumo	30.000,00	30.000,00	
		5.000,00		
				107.000,00



ANEXO 2 - DESPESAS SEGUNDO AS CATEGORIAS ECONÔMICAS POR ORGÃOS E FUNDOS

Valores em R\$ - Período: Orçamento/2018

DESPESAS		6.000,00	11.000,00	8.000,00	5.000,00	5.000,00
3.3.90.12	Material, Bem ou Serviço para Distribuição Gratuita					
3.3.90.36	Outros Serviços de Terceiros - Pessoa Física					
3.3.90.39	Outros Serviços de Terceiros - Pessoa Jurídica					
4	Despesas de Capital					
4.4	Investimentos					
4.4.90	Aplicações Diretas					
4.4.90.51	Obras e Instalações				5.000,00	5.000,00

Total da Unidade Orçamentária: Infra-Estrutura e Serviços Urbanos 112.000,00

Código	Especificação	Desdobramento	Fonte	Categoria econômica
3	Despesas Correntes		473.000,00	551.000,00
3.1	Pessoal e Encargos Sociais			
3.1.90	Aplicações Diretas			
3.1.90.04	Contratação por Tempo Determinado	267.000,00		
3.1.90.11	Vencimentos e Vantagens Fixas - Pessoal Civil	10.000,00		
3.1.90.13	Obrigações Patronais	210.000,00		
3.1.90.16	Outras Despesas Variáveis - Pessoal Civil	32.000,00		
3.1.91	Aplicação Direta Decorrente de Operação entre Órgãos, Fundos e Entidades Integrantes dos Orçamentos Fiscal e da Seguridade Social	15.000,00		
3.1.91.13	Obrigações Patronais	206.000,00		
3.3	Outras Despesas Correntes		78.000,00	
3.3.90	Aplicações Diretas			
3.3.90.14	Diárias - Civil	78.000,00		
3.3.90.30	Material de Consumo	7.000,00		
3.3.90.33	Passagens e Despesas com Locomoção	1.000,00		
3.3.90.36	Outros Serviços de Terceiros - Pessoa Física	1.000,00		
3.3.90.39	Outros Serviços de Terceiros - Pessoa Jurídica	58.000,00		
3.3.90.47	Obrigações Tributárias e Contributivas	10.000,00		
4	Despesas de Capital			
4.4	Investimentos			
4.4.90	Aplicações Diretas		5.000,00	
4.4.90.52	Equipamentos e Material Permanente		5.000,00	5.000,00

Total da Unidade Orçamentária: 556.000,00

Código	Especificação	Desdobramento	Fonte	Categoria econômica
3	Despesas Correntes			
3.1	Pessoal e Encargos Sociais			
3.1.90	Aplicações Diretas			
3.1.90.04	Contratação por Tempo Determinado	657.000,00		
3.1.90.11	Vencimentos e Vantagens Fixas - Pessoal Civil	6.000,00		
3.1.90.13	Obrigações Patronais	638.000,00		
3.1.90.16	Outras Despesas Variáveis - Pessoal Civil	2.000,00		
3.1.91	Aplicação Direta Decorrente de Operação entre Órgãos, Fundos e Entidades Integrantes dos Orçamentos Fiscal e da Seguridade Social	11.000,00		
3.1.91.13	Obrigações Patronais	5.000,00		
3.3	Outras Despesas Correntes			
3.3.90	Aplicações Diretas			
3.3.90.14	Diárias - Civil	78.000,00		
3.3.90.30	Material de Consumo	7.000,00		
3.3.90.33	Passagens e Despesas com Locomoção	1.000,00		
3.3.90.36	Outros Serviços de Terceiros - Pessoa Física	1.000,00		
3.3.90.39	Outros Serviços de Terceiros - Pessoa Jurídica	58.000,00		
3.3.90.47	Obrigações Tributárias e Contributivas	10.000,00		
4	Despesas de Capital			
4.4	Investimentos			
4.4.90	Aplicações Diretas		5.000,00	
4.4.90.52	Equipamentos e Material Permanente		5.000,00	5.000,00

Total da Unidade Orçamentária: 2.040.000,00



assinado por: idUser: 83

http://cloud.it-solucoes.int.br/transparenciaMunicipal/download/s

PORTAL DA TRANSPARENCIA

MUNICÍPIO DE GANHOTORua Afonso Pena, 234 - Centro - 55.400-000 - Garanhoto/PE
CPF: 10.132.777/0001-53Chave de Autenticação
1571-633-1641

Luiz Francisco

Página
10 / 31**ANEXO 2 - DESPESAS SEGUNDO AS CATEGORIAS ECONÔMICAS POR ORGÃOS E FUNDOS**

Valores em R\$ - Período: Orçamento/2018

3.3.90	Aplicações Diretas	1.378.000,00	
3.3.90.14	Diárias - Civil	1.000,00	
3.3.90.30	Material de Consumo	513.000,00	
3.3.90.34	Outras Despesas de Pessoal decorrentes de Contratos de Terceirização	5.000,00	
3.3.90.36	Outros Serviços de Terceiros - Pessoa Física	431.000,00	
3.3.90.39	Outros Serviços de Terceiros - Pessoa Jurídica	426.000,00	
3.3.90.47	Obrigações Tributárias e Contributivas	2.000,00	
4	Despesas de Capital		25.000,00
4.4	Investimentos		25.000,00
4.4.90	Aplicações Diretas	25.000,00	
4.4.90.51	Obras e Instalações	10.000,00	
4.4.90.52	Equipamentos e Material Permanente	15.000,00	

Total da Unidade Orçamentária: 2.065.000,00

Código	Especificação	Desdobramento	Fonte	Categoria econômica
3	Despesas Correntes			307.000,00
3.1	Pessoal e Encargos Sociais			
3.1.90	Aplicações Diretas	103.000,00	104.000,00	
3.1.90.04	Contratação por Tempo Determinado	1.000,00		
3.1.90.11	Vencimentos e Vantagens Fixas - Pessoal Civil	100.000,00		
3.1.90.13	Obrigações Patronais	1.000,00		
3.1.90.16	Outras Despesas Variáveis - Pessoal Civil	1.000,00		
3.1.91	Aplicação Direta Decorrente de Operação entre Órgãos, Fundos e Entidades Integrantes dos Orçamentos Fiscal e da Seguridade Social	1.000,00		
3.1.91.11	Obrigações Patronais	1.000,00		
3.3	Outras Despesas Correntes			
3.3.90	Aplicações Diretas	203.000,00	203.000,00	
3.3.90.14	Diárias - Civil	1.000,00		
3.3.90.30	Material de Consumo	7.000,00		
3.3.90.36	Outros Serviços de Terceiros - Pessoa Física	14.000,00		
3.3.90.39	Outros Serviços de Terceiros - Pessoa Jurídica	180.000,00		
3.3.90.47	Obrigações Tributárias e Contributivas	1.000,00		
4	Despesas de Capital			4.203.000,00
4.4	Investimentos			4.193.000,00
4.4.90	Aplicações Diretas	4.193.000,00	4.193.000,00	
4.4.90.51	Obras e Instalações	4.182.000,00		
4.4.90.52	Equipamentos e Material Permanente	1.000,00		
4.4.90.61	Aquisição de Imóveis	10.000,00		
4.5	Inversões Financeiras			
4.5.90	Aplicações Diretas	10.000,00	10.000,00	
4.5.90.61	Aquisição de Imóveis	10.000,00		

Total da Unidade Orçamentária: 4.510.000,00

Código	Especificação	Desdobramento	Fonte	Categoria econômica
3	Despesas Correntes			50.000,00



ANEXO 2 - DESPESAS SEGUNDO AS CATEGORIAS ECONÔMICAS POR ORGÃOS E FUNDOS

Valores em R\$ - Período: Orçamento/ 2018
13.000,00

DESPESAS

Código	Descrição	Valor
3.1	Personal e Encargos Sociais	
3.1.90	Aplicações Diretas	12.000,00
3.1.90.04	Contratação por Tempo Determinado	5.000,00
3.1.90.11	Vencimentos e Vantagens Fixas - Pessoal Civil	5.000,00
3.1.90.13	Obrigações Patronais	1.000,00
3.1.90.16	Outras Despesas Variáveis - Pessoal Civil	1.000,00
3.1.91	Aplicação Direta Decorrente de Operação entre Órgãos, Fundos e Entidades Integrantes dos Orçamentos Fiscal e da Seguridade Social	1.000,00
3.1.91.13	Obrigações Patronais	1.000,00
3.3	Outras Despesas Correntes	47.000,00
3.3.90	Aplicações Diretas	
3.3.90.14	Débitos - CIVI	46.000,00
3.3.90.30	Material de Consumo	1.000,00
3.3.90.36	Outros Serviços de Terceiros - Pessoa Física	14.000,00
3.3.90.39	Outros Serviços de Terceiros - Pessoa Jurídica	18.000,00
3.3.90.47	Obrigações Tributárias e Contributivas	12.000,00
3.3.93	Aplicação Direta Decorrente de Operação de Órgãos, Fundos e Entidades Integrantes dos Orçamentos Fiscal e da Seguridade Social com Consórcio Público do qual o Ente Partícipe	1.000,00
3.3.93.39	Outros Serviços de Terceiros - Pessoa Jurídica	1.000,00
4	Despesas de Capital	1.000,00
4.4	Investimentos	
4.4.90	Aplicações Diretas	11.000,00
4.4.90.51	Obras e Instalações	11.000,00

Total da Unidade Orçamentária: 71.000,00

Código	Especificação	Desdobramento	Fonte	Categoria econômica
4	Despesas de Capital			
4.4	Investimentos			
4.4.90	Aplicações Diretas	300.000,00	300.000,00	300.000,00
4.4.90.51	Obras e Instalações	300.000,00		

Total da Unidade Orçamentária: 300.000,00

Unidade Orçamentária: 8001 - Gabinete do Secretário - Agricultura e Desenvolvimento Econômico

Código	Especificação	Desdobramento	Fonte	Categoria econômica
3	Despesas Correntes			
3.1	Personal e Encargos Sociais			
3.1.90	Aplicações Diretas			
3.1.90.04	Contratação por Tempo Determinado	70.000,00	95.000,00	585.000,00
3.1.90.11	Vencimentos e Vantagens Fixas - Pessoal Civil	5.000,00		
3.1.90.13	Obrigações Patronais	48.000,00		
3.1.90.16	Outras Despesas Variáveis - Pessoal Civil	12.000,00		
3.1.91	Aplicação Direta Decorrente de Operação entre Órgãos, Fundos e Entidades Integrantes dos Orçamentos Fiscal e da Seguridade Social	5.000,00		
3.1.91.13	Obrigações Patronais	25.000,00		
3.3	Outras Despesas Correntes			
3.3.90	Aplicações Diretas	494.000,00	494.000,00	
3.3.90.14	Diárias - CIVI	3.000,00		



assinedo por: idUser=83

PORTAL DA TRANSPARENCIA

MUNICÍPIO DE CANNONVIL

Rua Alvaro Pires, 238 - CENTRO - 55.420-000 - Cas. Isomiro/ PE
 CEP: 55.420.227/0601-63



Chave de Autenticação
1973-6330-041

LIBE Financiada
13 / 21

ANEXO 2 - DESPESAS SEGUNDO AS CATEGORIAS ECONÔMICAS POR ORGÃOS E FUNDOS

Valores em R\$ - Período: Orçamento/2018

Código	Especificação	Valor
3.3.90.30	Material de Consumo	180.000,00
3.3.90.34	Outras Despesas de Pessoal decorrentes de Contratos de Terceirização	5.000,00
3.3.90.36	Outros Serviços de Terceiros - Pessoa Física	250.000,00
3.3.90.39	Outros Serviços de Terceiros - Pessoa Jurídica	55.000,00
3.3.90.47	Obrigações Tributárias e Contribuítivas	1.000,00
4	Despesas de Capital	
4.4	Investimentos	
4.4.90	Aplicações Diretas	30.000,00
4.4.90.52	Equipamentos e Material Permanente	30.000,00
Total da Unidade Orçamentária:		619.000,00

Código	Especificação	Desdobramento	Fonte	Categoria econômica
3	Despesas Correntes			165.000,00
3.1	Pessoal e Encargos Sociais			
3.1.90	Aplicações Diretas		172.000,00	
3.1.90.04	Contratação por Tempo Determinado	171.000,00		
3.1.90.11	Vencimentos e Vantagens Fixas - Pessoal Civil	5.000,00		
3.1.90.13	Obrigações Patronais	1.000,00		
3.1.91	Aplicação Direta Decorrente de Operação entre Órgãos, Fundos e Entidades Integrantes dos Orçamentos Fiscal e da Seguridade Social	1.000,00		
3.1.91.13	Obrigações Patronais	1.000,00		
3.3	Outras Despesas Correntes			
3.3.90	Aplicações Diretas		13.000,00	
3.3.90.30	Material de Consumo	13.000,00		
3.3.90.36	Outros Serviços de Terceiros - Pessoa Física	1.000,00		
3.3.90.39	Outros Serviços de Terceiros - Pessoa Jurídica	6.000,00		
4	Despesas de Capital			
4.4	Investimentos			
4.4.90	Aplicações Diretas		1.000,00	
4.4.90.51	Obras e Instalações		1.000,00	
Total da Unidade Orçamentária:				186.000,00

Código	Especificação	Desdobramento	Fonte	Categoria econômica
3	Despesas Correntes			376.000,00
3.1	Pessoal e Encargos Sociais			
3.1.90	Aplicações Diretas		102.000,00	
3.1.90.04	Contratação por Tempo Determinado	101.000,00		
3.1.90.11	Vencimentos e Vantagens Fixas - Pessoal Civil	10.000,00		
3.1.90.13	Obrigações Patronais	65.000,00		
3.1.90.16	Outras Despesas Variáveis - Pessoal Civil	1.000,00		
3.1.91	Aplicação Direta Decorrente de Operação entre Órgãos, Fundos e Entidades Integrantes dos Orçamentos Fiscal e da Seguridade Social	25.000,00		
3.1.91.13	Obrigações Patronais	1.000,00		
3.3	Outras Despesas Correntes			
3.3.90	Aplicações Diretas		274.000,00	
3.3.90.30	Material de Consumo	152.000,00		



assinado por: iduser-83

PORTAL DA TRANSPARENCIA

MUNICÍPIO DE CAMHOIÃO

Rua Afonso Pena, 228 - Centro - 55.420-006 - Caracolândia/PE
 CNPJ: 10.132.777/0001-03

Sub. Funcional: 1571-6335-641

Página: 13 / 21

ANEXO 2 - DESPESAS SEGUNDO AS CATEGORIAS ECONÔMICAS POR ORGÃOS E FUNDOS

Valores em R\$ - Período: Orçamento / 2018

DESPESAS

3.3.90.32	Material, Bem ou Serviço para Distribuição Gratuita	1.000,00		
3.3.90.34	Outras Despesas de Pessoal decorrentes de Contratos de Terceirização	5.000,00		
3.3.90.36	Outros Serviços de Terceiros - Pessoa Física	44.000,00		
3.3.90.39	Outros Serviços de Terceiros - Pessoa Jurídica	72.000,00		
4	Despesas de Capital			
4.4	Investimentos		20.000,00	20.000,00
4.4.90	Aplicações Diretas			
4.4.90.51	Obras e Instalações			
4.4.90.52	Equipamentos e Material Permanente			
Total da Unidade Orçamentária:				396.000,00

Unidade Orçamentária: 8004 - Departamento de Abastecimento

Código	Especificação	Desdobramento	Fonte	Categoria econômica
3	Despesas Correntes			412.000,00
3.1	Pessoal e Encargos Sociais			
3.1.90	Aplicações Diretas			
3.1.90.04	Contratação por Tempo Determinado	26.000,00	27.000,00	
3.1.90.11	Vencimentos e Vantagens Fixas - Pessoal Civil	1.000,00		
3.1.90.13	Obrigações Patronais	23.000,00		
3.1.90.16	Outras Despesas Variáveis - Pessoal Civil	1.000,00		
3.1.91	Aplicação Direta decorrente de Operação entre Órgãos, Fundos e Entidades Integrantes dos Orçamentos Fiscal e da Seguridade Social	1.000,00		
3.1.91.13	Obrigações Patronais	1.000,00		
3.3	Outras Despesas Correntes			
3.3.90	Aplicações Diretas			
3.3.90.14	Diárias - Civil	385.000,00	385.000,00	
3.3.90.30	Material de Consumo	1.000,00		
3.3.90.36	Outros Serviços de Terceiros - Pessoa Física	49.000,00		
3.3.90.39	Outros Serviços de Terceiros - Pessoa Jurídica	144.000,00		
4	Despesas de Capital			
4.4	Investimentos			
4.4.90	Aplicações Diretas			
4.4.90.51	Obras e Instalações			
4.4.90.52	Equipamentos e Material Permanente			
			10.000,00	10.000,00
Total da Unidade Orçamentária:				422.000,00

Unidade Orçamentária: 9001 - Gabinete do Secretário - Educação

Código	Especificação	Desdobramento	Fonte	Categoria econômica
3	Despesas Correntes			
3.1	Pessoal e Encargos Sociais			
3.1.90	Aplicações Diretas			
3.1.90.11	Vencimentos e Vantagens Fixas - Pessoal Civil	67.000,00		
3.1.90.13	Obrigações Patronais	60.000,00		
3.1.90.16	Outras Despesas Variáveis - Pessoal Civil	1.000,00		
3.1.91	Aplicação Direta decorrente de Operação entre Órgãos, Fundos e Entidades Integrantes dos Orçamentos Fiscal e da Seguridade Social	6.000,00		
3.1.91.13	Obrigações Patronais	6.000,00		
3.3	Outras Despesas Correntes			
			73.000,00	88.000,00



assinado por: idUser=83

PORTAL DA TRANSPARENCIA
<http://cloud.it-solucoes.int.br/transparenciaMunicipal/download/s>

MUNICÍPIO DE CAMOIM DO NEGRÃO
 Rua Afonso Pena, 238 - Centro - CEP: 55.410-000 - Camoim do Neegrão - PE
 CNPJ: 10.130.777/0001-63



Nome do Usuário: LUIZ FRANCISCO
 Chave de Autenticação: 157145330-541
 Página: 14 / 28

ANEXO 2 - DESPESAS SEGUNDO AS CATEGORIAS ECONÔMICAS POR ÓRGÃOS E FUNDOS

Valores em R\$ - Período: Orçamento/ 2018

Código	Especificação	Valor
3.1.90	Aplicações Diretas	15.000,00
3.1.90.14	Diárias - Civil	1.000,00
3.1.90.30	Material de Consumo	10.000,00
3.1.90.36	Outros Serviços de Terceiros - Pessoa Física	2.000,00
3.1.90.39	Outros Serviços de Terceiros - Pessoa Jurídica	1.000,00
3.1.90.47	Obrigações Tributárias e Contributivas	1.000,00
4	Despesas de Capital	25.000,00
4.4	Investimentos	25.000,00
4.4.90	Aplicações Diretas	25.000,00
4.4.90.52	Equipamentos e Material Permanente	25.000,00
Total da Unidade Orçamentária:		113.000,00

Código	Especificação	Fonte	Valor	Categoria econômica
3	Despesas Correntes			
3.1	Pessoal e Encargos Sociais			
3.1.90	Aplicações Diretas			
3.1.90.04	Contribuição por Tempo Determinado	122.540,00	122.540,00	3.617.652,00
3.1.90.11	Vencimentos e Vantagens Fixas - Pessoal Civil			
3.1.90.13	Obrigações Patronais			
3.1.90.16	Outras Despesas Variáveis - Pessoal Civil			
3.1.90.94	Indenizações e Restituições Trabalhistas			
3.1.91	Aplicação Direta Decorrente de Operação entre Órgãos, Fundos e Entidades Integrantes dos Orçamentos Fiscal e da Seguridade Social			
3.1.91.13	Obrigações Patronais			
3.3	Outras Despesas Correntes			
3.3.50	Transferências a Instituições Privadas sem Fins Lucrativos			
3.3.50.43	Subvenções Sociais	3.395.112,00	3.395.112,00	
3.3.90	Aplicações Diretas			
3.3.90.14	Diárias - Civil			
3.3.90.18	Auxílio Financeiro a Estudantes			
3.3.90.30	Material de Consumo			
3.3.90.32	Material, Bem ou Serviço para Distribuição Gratuita			
3.3.90.36	Outros Serviços de Terceiros - Pessoa Física			
3.3.90.39	Outros Serviços de Terceiros - Pessoa Jurídica			
3.3.90.47	Obrigações Tributárias e Contributivas			
4	Despesas de Capital			
4.4	Investimentos			
4.4.90	Aplicações Diretas			
4.4.90.51	Obras e Instalações			
4.4.90.52	Equipamentos e Material Permanente			
Total da Unidade Orçamentária:			431.000,00	431.000,00

Código	Especificação	Fonte	Valor	Categoria econômica
3	Despesas Correntes			
3.1	Pessoal e Encargos Sociais			
Total da Unidade Orçamentária:			4.048.652,00	4.048.652,00

Código	Especificação	Fonte	Valor	Categoria econômica
3	Despesas Correntes			
3.1	Pessoal e Encargos Sociais			
Total da Unidade Orçamentária:			13.565.650,00	13.565.650,00



assinado por: idUser=83

PORTAL DA TRANSPARENCIA

MUNICÍPIO DE CAMHOTINHO

Rua Álvaro Pires, 328 - Centro - 55.420-000 - Camhotinho/PE
CNPJ: 10.130.770/0001-63

http://cloud.it-solucoes.int.br/transparenciaMunicipal/download/solucoes/2018

Subs. Financeiro

Chave de Autenticação
1571-6331-941Página
15 / 21

ANEXO 2 - DESPESAS SEGUNDO AS CATEGORIAS ECONÔMICAS POR ORÇÃOS E FUNDOS

Valores em R\$ - Período: Orçamento/2018

Código	Descrição	Valor
3.1.90	Aplicações Diretas	12.567.650,00
3.1.90.04	Contratação por Tempo Determinado	46.000,00
3.1.90.11	Vencimentos e Vantagens Fixas - Pessoal Civil	10.926.650,00
3.1.90.13	Obrigações Patronais	938.000,00
3.1.90.16	Outras Despesas Variáveis - Pessoal Civil	630.000,00
3.1.90.52	Despesas de Exercícios Anteriores	5.000,00
3.1.90.96	Resarcimento de Despesas de Pessoal Requisitado	2.000,00
3.1.91	Aplicação Direta Decorrente de Operação entre Órgãos, Fundos e Entidades Integrantes dos Orçamentos Fiscal e da Seguridade Social	998.000,00
3.1.91.13	Obrigações Patronais	998.000,00
3.3	Outras Despesas Correntes	1.968.350,00
3.3.90	Aplicações Diretas	6.000,00
3.3.90.14	Diversas - Civil	1.037.000,00
3.3.90.30	Material de Consumo	133.350,00
3.3.90.32	Material, Bem ou Serviço para Distribuição Gratuita	149.000,00
3.3.90.36	Outros Serviços de Terceiros - Pessoa Física	618.000,00
3.3.90.39	Outros Serviços de Terceiros - Pessoa Jurídica	3.000,00
3.3.90.47	Obrigações Tributárias e Contributivas	22.000,00
3.3.90.52	Despesas de Exercícios Anteriores	542.000,00
4	Investimentos	502.000,00
4.4	Aplicações Diretas	30.000,00
4.4.90	Obras e Instalações	10.000,00
4.4.90.51	Equipamentos e Material Permanente	10.000,00
4.4.90.52	Aquisição de Imóveis	10.000,00
4.4.90.51	Investimentos Financeiros	10.000,00
4.5	Aplicações Diretas	10.000,00
4.5.90	Aquisição de Imóveis	10.000,00
4.5.90.61		
Total da Unidade Orçamentária:		16.086.000,00
Total da Unidade Gestora:		34.999.652,00

Unidade Gestora: 2 - Fundo Municipal de Saúde de Camhotinho

Unidade Orçamentária: 12001 - Fundo Municipal de Saúde

Código	Especificação	Desdobramento	Fonte	Categoria econômica
3	Despesas Correntes			
3.1	Pessoal e Encargos Sociais			
3.1.90	Aplicações Diretas	6.213.960,00	6.674.960,00	9.894.960,00
3.1.90.04	Contratação por Tempo Determinado	289.000,00		
3.1.90.11	Vencimentos e Vantagens Fixas - Pessoal Civil	3.688.960,00		
3.1.90.13	Obrigações Patronais	316.000,00		
3.1.90.16	Outras Despesas Variáveis - Pessoal Civil	1.860.000,00		
3.1.90.92	Despesas de Exercícios Anteriores	57.000,00		
3.1.90.94	Inutilizações e Restituições Trabalhistas	1.000,00		
3.1.90.96	Resarcimento de Despesas de Pessoal Requisitado	1.000,00		
3.1.91	Aplicação Direta Decorrente de Operação entre Órgãos, Fundos e Entidades Integrantes dos Orçamentos Fiscal e da Seguridade Social	456.000,00		
3.1.91.13	Obrigações Patronais	456.000,00		



assinado por: idbber-09

<http://cloud.it-solucoes.int.br/transparenciaMunicipal/download/56040407>

PORTAL DA TRANSPARENCIA

MUNICÍPIO DE CANHOTORua Alberto Paes, 228 - Centro - CEP: 620-000 - Canhotinho/PB
OAB: 50.322.773/00-143

Sub. Práticas

Chave de Autenticação
197-6530-641Página
16 / 31**ANEXO 2 - DESPESAS SEGUNDO AS CATEGORIAS ECONÔMICAS POR ÓRGÃOS E FUNDOS**

Valores em R\$ - Período: Orçamento/2018

DESPESAS

3.1.95	Aplicação Direta à conta de recursos de que tratam os §§ 1o e 2o do art. 24 da Lei Complementar no 141, de 2012.	5.000,00	
3.1.95.11	Vencimentos e Vantagens Fixas - Pessoal Civil	5.000,00	
3.2	Juros e Encargos da Dívida		100.000,00
3.2.91	Aplicação Direta Decorrente da Operação entre Órgãos, Fundos e Entidades Integrantes dos Orçamentos Fiscal e da Seguridade Social	100.000,00	
3.2.91.21	Juros sobre a Dívida por Contrato	100.000,00	
3.3	Outras Despesas Correntes		3.120.000,00
3.3.90	Aplicações Diretas	3.119.000,00	
3.3.90.14	Diárias - Civil	162.000,00	
3.3.90.30	Material de Consumo	1.700.000,00	
3.3.90.32	Material, Bem ou Serviço para Distribuição Gratuita	215.000,00	
3.3.90.34	Outras Despesas de Pessoal decorrentes de Contratos de Terceirização	4.000,00	
3.3.90.35	Serviços de Consultoria	46.000,00	
3.3.90.36	Outros Serviços de Terceiros - Pessoa Física	535.000,00	
3.3.90.39	Cursos, Serviços de Terceiros - Pessoa Jurídica	343.000,00	
3.3.90.47	Obrigações Tributárias e Contributivas	7.000,00	
3.3.90.48	Outros Auxílios Financeiros a Pessoas Físicas	2.000,00	
3.3.90.92	Despesas de Exercícios Anteriores	33.000,00	
3.3.90.93	Indenizações e Restituições	72.000,00	
3.3.95	Aplicação Direta à conta de recursos de que tratam os §§ 1o e 2o do art. 24 da Lei Complementar no 141, de 2012.	1.000,00	
3.3.95.39	Outros Serviços de Terceiros - Pessoa Jurídica	1.000,00	
4	Despesas de Capital		1.035.000,00
4.4	Investimentos		
4.4.90	Aplicações Diretas	996.000,00	
4.4.90.51	Obras e Instalações	451.000,00	
4.4.90.52	Equipamentos e Material Permanente	535.000,00	
4.4.90.61	Aquisição de Imóveis	10.000,00	
4.5	Inversões Financeiras		
4.5.90	Aplicações Diretas	10.000,00	
4.5.90.61	Aquisição de Imóveis	10.000,00	
4.6	Amortização da Dívida		
4.6.91	Aplicação Direta Decorrente de Operação entre Órgãos, Fundos e Entidades Integrantes dos Orçamentos Fiscal e da Seguridade Social	29.000,00	
4.6.91.71	Principal da Dívida Contratual Resgatada	29.000,00	
Total da Unidade Orçamentária:		10.929.960,00	10.929.960,00
Total da Unidade Gestora:		10.929.960,00	10.929.960,00

Unidade Gestora: 3 - Fundo Municipal de Assistência Social de Canhotinho

Unidade Orçamentária: 11001 - Gabinete do Secretário

Código	Especificação	Desdobramento	Fonte	Categoria econômica
3	Despesas Correntes			
3.3	Outras Despesas Correntes			
3.3.90	Aplicações Diretas	40.000,00	40.000,00	40.000,00
3.3.90.30	Material de Consumo	5.000,00		5.000,00
3.3.90.36	Outros Serviços de Terceiros - Pessoa Física	5.000,00		5.000,00
3.3.90.39	Outros Serviços de Terceiros - Pessoa Jurídica	30.000,00		30.000,00
Total da Unidade Orçamentária:		40.000,00	40.000,00	40.000,00



assinado por: idbser-09

PORTAL DA TRANSPARENCIA

MUNICÍPIO DE CAMOINHA
 Rua Álvaro Pires, 228 • 05100 • 55.420-000 • Camboriú/RS
 CEP: 10.130-770/9001-60

Chave de Autenticação
1973-4530-541

Luiz Francisco

Página
17 / 21

ANEXO 2 - DESPESAS SEGUNDO AS CATEGORIAS ECONÔMICAS POR ÓRGÃOS E FUNDOS

Valores em R\$ - Período: Orçamento/ 2018

Unidade Orçamentária: 1.1002 - Departamento de Ação Social		DESPESAS		
Código	Especificação	Desdobramento	Fonte	Categoria econômica
3	Despesas Correntes			
3.3	Outras Despesas Correntes			
3.3.90	Aplicações Diretas	105.000,00	105.000,00	105.000,00
3.3.90.30	Material de Consumo	5.000,00		
3.3.90.36	Outros Serviços de Terceiros - Pessoa Física	80.000,00		
3.3.90.39	Outros Serviços de Terceiros - Pessoa Jurídica	20.000,00		
Total da Unidade Orçamentária:			105.000,00	105.000,00
Unidade Orçamentária: 1.1003 - Departamento de Ação Comunitária				
Código	Especificação	Desdobramento	Fonte	Categoria econômica
3	Despesas Correntes			
3.3	Outras Despesas Correntes			
3.3.90	Aplicações Diretas	3.000,00	3.000,00	3.000,00
3.3.90.30	Material de Consumo	1.000,00		
3.3.90.36	Outros Serviços de Terceiros - Pessoa Física	1.000,00		
3.3.90.39	Outros Serviços de Terceiros - Pessoa Jurídica	1.000,00		
Total da Unidade Orçamentária:			3.000,00	3.000,00
Unidade Orçamentária: 1.1004 - Fundo Municipal de Assistência Social				
Código	Especificação	Desdobramento	Fonte	Categoria econômica
3	Despesas Correntes			
3.1	Pessoal e Encargos Sociais			
3.1.90	Aplicações Diretas			
3.1.90.04	Contratação por Tempo Determinado	322.000,00	366.000,00	2.390.388,00
3.1.90.11	Vencimentos e Vantagens Fixas - Pessoal Civil	63.000,00		
3.1.90.13	Obrigações Patronais	210.000,00		
3.1.90.92	Despesas de Exercícios Anteriores	46.000,00		
3.1.91	Aplicação Direta Decorrente da Operação entre Órgãos, Fundos e Entidades Integrantes dos Orçamentos Fiscal e da Seguridade Social	1.000,00		
3.1.91.13	Obrigações Patronais	44.000,00		
3.3	Outras Despesas Correntes			
3.3.50	Transferências a Instituições Privadas sem Fim Lucrativos			
3.3.50.43	Subvenções Sociais	10.000,00		
3.3.90	Aplicações Diretas	2.014.388,00	2.024.388,00	
3.3.90.14	Diárias - Civil	54.000,00		
3.3.90.30	Material de Consumo	141.000,00		
3.3.90.32	Material, Bem ou Serviço para Distribuição Gratuita	758.000,00		
3.3.90.33	Passagens e Despesas com Locomoção	13.000,00		
3.3.90.35	Serviços de Consultoria	1.000,00		
3.3.90.36	Outros Serviços de Terceiros - Pessoa Física	512.000,00		
3.3.90.39	Outros Serviços de Terceiros - Pessoa Jurídica	266.388,00		
3.3.90.47	Obrigações Tributárias e Contributivas	1.000,00		
3.3.90.48	Outros Auxílios Financeiros a Pessoas Físicas	46.000,00		
3.3.90.92	Despesas de Exercícios Anteriores	220.000,00		
3.3.90.93	Indenizações e Restituições	2.000,00		



assinado por: tduser83

PORTAL DA TRANSPARENCIA

MUNICÍPIO DE CANTOINHO

Rua Alameda Paris, 228 - centro - 35.420-000 - Cantoinho/PE
CNPJ: 10.102.772/0001-43

Documento: Licit. Francisco

Chave de Arquivamento
1971-6316-941

Página
10 / 21

ANEXO 2 - DESPESAS SEGUNDO AS CATEGORIAS ECONOMICAS POR ORGAOS E FUNDOS

DESPESAS

Valores em R\$ - Período: Orçamento/2016
285.000,00

4	Despesas de Capital			
4.4	Investimentos		275.000,00	
4.4.90	Aplicações Diretas			
4.4.90.51	Obras e Instalações		171.000,00	
4.4.90.52	Equipamentos e Material Permanente		94.000,00	
4.4.90.51	Aquisição de Imóveis		10.000,00	
4.5	Inversões Financeiras			
4.5.90	Aplicações Diretas		10.000,00	
4.5.90.51	Aquisição de Imóveis		10.000,00	

Total da Unidade Orçamentária: 2.675.388,00

Unidade Orçamentária: 11005 - Fundo Municipal da Criança e do Adolescente.

Código	Especificação	Desdobramento	Fonte	Categoria econômica
3	Despesas Correntes		87.000,00	130.000,00
3.1	Pessoal e Encargos Sociais			
3.1.90	Aplicações Diretas			
3.1.90.04	Contratação por Tempo Determinado			
3.1.90.11	Vencimentos e Vantagens Fixas - Pessoal Civil			
3.1.90.13	Obrigações Patronais			
3.1.90.92	Despesas de Exercícios Anteriores			
3.3	Outras Despesas Correntes		43.000,00	
3.3.90	Aplicações Diretas			
3.3.90.14	Diárias - Civil			
3.3.90.30	Material de Consumo			
3.3.90.35	Serviços de Terceiros			
3.3.90.36	Outros Serviços de Terceiros - Pessoa Física			
3.3.90.37	Locação de Mão-de-Obra			
3.3.90.39	Outros Serviços de Terceiros - Pessoa Jurídica			
3.3.90.47	Despesas de Exercícios Anteriores			
3.3.90.92	Despesas de Exercícios Anteriores			
4	Despesas de Capital			5.000,00
4.4	Investimentos			
4.4.90	Aplicações Diretas		5.000,00	
4.4.90.52	Equipamentos e Material Permanente			

Total da Unidade Orçamentária: 135.000,00

Total da Unidade Gestora: 2.958.388,00

Unidade Gestora: 4 - Instituto de Previdência do Município de Cantoinho - IPREC - Fundo Prev

Unidade Orçamentária: 14401 - Instituto de Previdência do Município de Cantoinho - FUNDO PREVIDENCIÁRIO

Código	Especificação	Desdobramento	Fonte	Categoria econômica
3	Despesas Correntes			474.000,00
3.1	Pessoal e Encargos Sociais			
3.1.90	Aplicações Diretas		430.000,00	
3.1.90.01	Aposentadorias do RPPS, Reservas Remunerada e Reformas dos Militares			
3.1.90.03	Pensões do RPPS e do militar			
3.1.90.05	Outros Benefícios Previdenciários do servidor ou do militar			
3.1.90.92	Despesas de Exercícios Anteriores			



assinado por: idUser: 83

PORTAL DA TRANSPARENCIA

MUNICÍPIO DE CANTOINHO

Rua Afonso Pena, 238 - centro - 35.420-900 - Cantoinho/PE
 CNPJ: 10.130.773/0001-63

Classe de Autenticação
1971-6516-641

Unidade: Loja Franciscas

Página
18 / 21

ANEXO 2 - DESPESAS SEGUNDO AS CATEGORIAS ECONÔMICAS POR ORGÃOS E FUNDOS

DESPESAS

Valores em R\$ - Período: Orçamento/2018

3.3	Outras Despesas Correntes	44.000,00		
3.3.90	Aplicações Diretas	10.000,00		
3.3.90.30	Material de Consumo	17.000,00		
3.3.90.36	Outros Serviços de Terceiros - Pessoa Física	17.000,00		
3.3.90.39	Outros Serviços de Terceiros - Pessoa Jurídica			
9	Reserva de Contingência			
9.9	Reserva de Contingência			
9.9.99	A Definir	1.600.000,00		1.600.000,00
9.9.99.99	A Classificar	1.600.000,00		
Total da Unidade Orçamentária:				2.074.000,00
Total da Unidade Gestora:				2.074.000,00

Unidade Gestora: 5 - Câmara Municipal de Vereadores de Cantoinho Unidade Orçamentária: 1001 - Cargo Desfletivo e Sec. da Câmara

Código	Especificação	Desdobramento	Fonte	Categoria econômica
3	Despesas Correntes			
3.1	Pessoal e Encargos Sociais			
3.1.90	Aplicações Diretas			
3.1.90.11	Vencimentos e Vantagens Fixas - Pessoal Civil	1.615.000,00	1.665.000,00	2.338.000,00
3.1.90.13	Obrigações Patronais	1.412.000,00		
3.1.90.16	Outras Despesas Variáveis - Pessoal Civil	193.000,00		
3.1.90.92	Despesas de Exercícios Anteriores	5.000,00		
3.1.91	Aplicação Direta Decorrente de Operação entre Órgãos, Fundos e Entidades Integrantes dos Orçamentos Fiscal e da Seguridade Social	5.000,00		
3.1.91.13	Obrigações Patronais	51.000,00		
3.3	Outras Despesas Correntes			
3.3.90	Aplicações Diretas			
3.3.90.14	Diárias - Civil	672.000,00	672.000,00	
3.3.90.30	Material de Consumo	60.000,00		
3.3.90.32	Material, Item ou Serviço para Distribuição Gratuita	70.000,00		
3.3.90.33	Passagens e Despesas com Locomoção	5.000,00		
3.3.90.35	Serviços de Consultoria	10.000,00		
3.3.90.36	Outros Serviços de Terceiros - Pessoa Física	165.000,00		
3.3.90.39	Outros Serviços de Terceiros - Pessoa Jurídica	110.000,00		
3.3.90.47	Obrigações Tributárias e Contributivas	130.000,00		
3.3.90.92	Despesas de Exercícios Anteriores	40.000,00		
3.3.90.93	Indenizações e Restituições	5.000,00		
4	Despesas de Capital			
4.4	Investimentos			
4.4.90	Aplicações Diretas			
4.4.90.51	Obras e Instalações	150.000,00	150.000,00	155.000,00
4.4.90.52	Equipamentos e Material Permanente	50.000,00		
4.6	Amortização da Dívida			
4.6.90	Aplicações Diretas			
4.6.90.71	Principal da Dívida Contratual Resgatada	5.000,00	5.000,00	
Total da Unidade Orçamentária:				2.493.000,00



assinado por: idUser: 83

PORTAL DA TRANSPARENCIA

MUNICÍPIO DE CAHOATIMHINO

Rua Manoel Peix, 238 - centro - 55.033.000 - Cahotimhino/PE
 CNPJ: 10.132.777/0001-43

Chave de Autenticação: 9371-6336-641

Página: 20 / 31

Nome: Luiz Francisco

ANEXO 2 - DESPESAS SEGUNDO AS CATEGORIAS ECONÔMICAS POR ORGÃOS E FUNDOS

DESPESAS

Valores em R\$ - Período: Orçamento/2018
 Total da Unidade Gestora: 2.493.000,00

Unidade Gestora: 6 - Instituto de Previdência do Município de Cahotimhino - IPREC

Unidade Orçamentária: 10003 - Instituto de Previdência do Município de Cahotimhino - FUNDO FINANCEIRO

Código	Especificação	Desdobramento	Fonte	Categoria econômica
3	Despesas Correntes			
3.1	Pessoal e Encargos Sociais		8.495.000,00	8.725.000,00
3.1.90	Aplicações Diretas			
3.1.90.01	Aposentadorias do RPPS, Reserva Remunerada e Reformas dos Militares	8.490.000,00		
3.1.90.03	Pensões do RPPS e do militar	7.500.025,00		
3.1.90.04	Contratação por Tempo Determinado	716.000,00		
3.1.90.05	Outros Benefícios Previdenciários do servidor ou do militar	4.975,00		
3.1.90.11	Vencimentos e Vantagens Fixas - Pessoal Civil	172.000,00		
3.1.90.13	Obrigações Patronais	70.000,00		
3.1.90.91	Serências Judiciais	10.000,00		
3.1.90.92	Despesas de Exercícios Anteriores	5.000,00		
3.1.90.94	Indenizações e Restituições Trabalhistas	7.000,00		
3.1.91	Aplicação Direta Decorrente de Operação entre Órgãos, Fundos e Entidades Integrantes dos Orçamentos Fiscal e da Seguridade Social	5.000,00		
3.1.91.13	Obrigações Patronais	5.000,00		
3.3	Outras Despesas Correntes		230.000,00	
3.3.20	Transferências à União	10.000,00		
3.3.20.81	Distribuição Constitucional ou Legal de Receitas	10.000,00		
3.3.90	Aplicações Diretas	220.000,00		
3.3.90.14	Diárias - Civil	30.000,00		
3.3.90.30	Material de Consumo	15.000,00		
3.3.90.33	Passagens e Despesas com Locomoção	10.000,00		
3.3.90.35	Serviços de Consultoria	85.000,00		
3.3.90.36	Outros Serviços de Terceiros - Pessoa Física	20.000,00		
3.3.90.39	Outros Serviços de Terceiros - Pessoa Jurídica	40.000,00		
3.3.90.47	Obrigações Tributárias e Contributivas	5.000,00		
3.3.90.91	Serências Judiciais	5.000,00		
3.3.90.92	Despesas de Exercícios Anteriores	5.000,00		
3.3.90.93	Indenizações e Restituições	5.000,00		
4	Despesas de Capital			20.000,00
4.4	Investimentos		14.000,00	
4.4.90	Aplicações Diretas			
4.4.90.51	Obras e Instalações	14.000,00		
4.4.90.52	Equipamentos e Material Permanente	5.000,00		
4.4.90.61	Aquisição de Imóveis	4.000,00		
4.5	Inversões Financeiras			
4.5.90	Aplicações Diretas		1.000,00	
4.5.90.61	Aquisição de Imóveis	1.000,00		
4.6	Amortização da Dívida			
4.6.90	Aplicações Diretas		5.000,00	
4.6.90.71	Principal da Dívida Contratual Resgatada			



ANEXO 2 - DESPESAS SEGUNDO AS CATEGORIAS ECONÔMICAS POR ORGÃOS E FUNDOS

DESPESAS

Valores em R\$ - Período: Orçamento/ 2018	
Total da Unidade Orçamentária:	8.745.000,00
Total da Unidade Gestora:	8.745.000,00
Total Geral:	62.200.000,00

Resumo

Pessoal e Encargos Sociais	32.734.150,00
Juros e Encargos da Dívida	532.000,00
Outras Despesas Correntes	16.190.850,00
Total das Despesas Correntes	49.457.000,00
Investimentos	7.237.000,00
Inversões Financeiras	41.000,00
Amortização da Dívida	1.341.000,00
Total das Despesas de Capital	8.619.000,00
Reserva de Contingência	1.705.000,00
Pessoal e Encargos Sociais	1.914.000,00
Juros e Encargos da Dívida	204.000,00
Outras Despesas Correntes	10.000,00
Total das Despesas Correntes Intra-Orçamentárias	2.128.000,00
Amortização da Dívida	291.000,00
Total das Despesas de Capital Intra-Orçamentárias	291.000,00
TOTAL GERAL	62.200.000,00



assinado por: idUser:63

PORTAL DA TRANSPARENCIA

MUNICÍPIO DE CANTOPINHOS

Rua Afonso Pena, 238 - Centro - 55.400-000 - Cantopinhos, PE
 CNPJ: 10.132.779/9001-03

Assinatura: Luis Procházka

Chave de Autenticação
1026-2666-008

Página
1 / 35

Anexo 6 da Lei Nº 4.320/64 - Programa de Trabalho

Unidade Gestora: 1 - Prefeitura Municipal de Cantopinho		Valores em R\$ - Período: Orçamento/ 2018		
Unidade Orçamentária: 2001 - Gabinete do Prefeito				
Código	Especificação	Não Orçamentária	Operação Especial	
		Projetos	Atividades	
			Total	
4	Administração	5.000,00	519.000,00	524.000,00
4 122	Administração Geral	5.000,00	449.000,00	454.000,00
4 122 401	GESTÃO SUPERIOR DO MUNICÍPIO	5.000,00	449.000,00	454.000,00
4 122 401 1.2	AQUISIÇÃO DE VEÍCULOS, MÓVEIS, MÁQUINAS E EQUIPAMENTOS (IGD - BOLSA-FAMÍLIA)	5.000,00		5.000,00
	Equipamentos e Móveis Permissíveis	5.000,00		5.000,00
4 122 401 2.5	MANUTENÇÃO DAS ATIVIDADES GERAIS DO GABINETE DO PREFEITO E DEPARTAMENTOS		449.000,00	449.000,00
	Contratação por Tempo Determinado		4.000,00	4.000,00
3.1.90.14	Vendimentos e Valores em Flus - Pessoal Civil		203.000,00	203.000,00
3.1.90.13	Obrigações Patronais		64.000,00	64.000,00
3.1.90.16	Outros Encargos Variáveis - Pessoal Civil		22.000,00	22.000,00
3.1.91.13	Obrigações Patronais		15.000,00	15.000,00
3.3.90.14	Outros - Civil		40.000,00	40.000,00
3.3.90.30	Materiais de Consumo		10.000,00	10.000,00
3.3.90.33	Passagens e Despesas com Locomoção		8.000,00	8.000,00
3.3.90.36	Outros Serviços de Terceiros - Pessoa Física		1.000,00	1.000,00
3.3.90.39	Outros Serviços de Terceiros - Pessoa Jurídica		1.000,00	1.000,00
3.3.90.47	Obrigações Tributárias e Contributivas		1.000,00	1.000,00
4 131	Comunicação Social		1.000,00	1.000,00
4 131 407	COMUNICAÇÃO INSTITUCIONAL E CERIMONIAL		70.000,00	70.000,00
4 131 407 2.6	REALIZAÇÃO DE ATIVIDADES DE DIVULGAÇÃO INSTITUCIONAL E COMUNICAÇÃO SOCIAL DO MUNICÍPIO		70.000,00	70.000,00
	Outros Serviços de Terceiros - Pessoa Física		1.000,00	1.000,00
3.3.90.30	Outros Serviços de Terceiros - Pessoa Jurídica		69.000,00	69.000,00
6	Segurança Pública		10.000,00	10.000,00
5 162	Defesa Civil		10.000,00	10.000,00
5 162 601	PARCERIA EM SEGURANÇA E DEFESA CIVIL		10.000,00	10.000,00
5 162 601 2.146	MANUTENÇÃO DAS AÇÕES VINCULADAS AO PROGRAMA DE COOPERAÇÃO TÉCNICA E FINANCIÉIRA COM O ESTADO PARA AÇÕES DE DEFESA CIVIL E SEGURANÇA PÚBLICA		10.000,00	10.000,00
	Materiais de Consumo		2.000,00	2.000,00
3.3.90.30	Outros Serviços de Terceiros - Pessoa Física		3.000,00	3.000,00
3.3.90.30	Outros Serviços de Terceiros - Pessoa Jurídica		5.000,00	5.000,00
		5.000,00	529.000,00	534.000,00
Unidade Orçamentária: 2002 - Coordenadoria Geral de Controle Interno		Total da Unidade Orçamentária		
Código	Especificação	Não Orçamentária	Operação Especial	
		Projetos	Atividades	
			Total	
4	Administração		45.000,00	45.000,00
4 124	Controle Interno		45.000,00	45.000,00
4 124 406	PROGRAMA MUNICIPAL DE CONTROLE INTERNO		45.000,00	45.000,00
4 124 406 2.7	IMPLANTAÇÃO DE AÇÕES DE CONTROLE INTERNO E MANUTENÇÃO DO ÓRGÃO CENTRAL DE CONTROLE INTERNO E DAS UNIDADES EXECUTORAS		45.000,00	45.000,00
	Contratação por Tempo Determinado		1.000,00	1.000,00
3.1.90.14	Vendimentos e Valores em Flus - Pessoal Civil		30.000,00	30.000,00
3.1.90.33	Obrigações Patronais		1.000,00	1.000,00



assinado por: idUser=83

PORTAL DA TRANSPARENCIA
<http://cloud.it-solucoes.int.br/transparenciaMunicipal/download/solucoes/ve>

MUNICÍPIO DE CARNIÓPOLIS
 Rua Afonso Pena, 238 - Centro - 35.423-000 - Carniópolis/VE
 CNPJ: 33.132.273/0001-03



Chave de Autenticação
103-2666-438

Página
2 / 35

Lúiz Francisco

Anexo 6 da Lei Nº 4.320/64 - Programa de Trabalho

Valores em R\$ - Período: Orçamento/2018

Unidade Orçamentária:	2002 - Coordenadoria Geral de Controle Interno	Não Orçamentária	Operação Especial	Projetos	Atividades	Total
Código	Especificação					
3.1.91.11	Condições Patrimoniais				5.000,00	5.000,00
3.1.91.14	Edifícios - Civil				3.000,00	3.000,00
3.1.91.37	Passagens e Despesas com Locomoção				1.000,00	1.000,00
3.1.90.18	Outros Serviços de Terceiros - Pessoa Física				3.000,00	3.000,00
3.1.90.31	Outros Serviços de Terceiros - Pessoa Jurídica				1.000,00	1.000,00
Total da Unidade Orçamentária					45.000,00	45.000,00

Unidade Orçamentária:	2003 - Procuradoria Municipal	Não Orçamentária	Operação Especial	Projetos	Atividades	Total
Código	Especificação					
4	Administração				22.000,00	22.000,00
4 422	Administração Geral				22.000,00	22.000,00
4 122 401	GESTÃO SUPERIOR DO MUNICÍPIO				22.000,00	22.000,00
4 122 401 2.8	MANUTENÇÃO DAS ATIVIDADES GERAIS DA PROCURADORIA MUNICIPAL				22.000,00	22.000,00
3.1.90.14	Contratação por Tempo Determinado				5.000,00	5.000,00
3.1.90.17	Vencimentos e Vantagens Fixas - Pessoal Civil				5.000,00	5.000,00
3.1.90.13	Obrigações Patronais				1.000,00	1.000,00
3.1.91.13	Obrigações Patronais				5.000,00	5.000,00
3.1.90.14	Débitos - Civil				1.000,00	1.000,00
3.1.90.30	Materiais de Consumo				3.000,00	3.000,00
3.3.90.36	Outros Serviços de Terceiros - Pessoa Física				1.000,00	1.000,00
3.3.90.39	Outros Serviços de Terceiros - Pessoa Jurídica				1.000,00	1.000,00
Total da Unidade Orçamentária					22.000,00	22.000,00

Unidade Orçamentária:	3001 - Gabinete do Secretário - Planejamento e Governo	Não Orçamentária	Operação Especial	Projetos	Atividades	Total
Código	Especificação					
4	Administração				15.000,00	15.000,00
4 121	Planejamento e Orçamento				10.000,00	10.000,00
4 121 1602	CARTÃO REFORMA				10.000,00	10.000,00
4 121 1602 1.1025	ASSISTÊNCIA TÉCNICA AO PROGRAMA CARTÃO REFORMA				10.000,00	10.000,00
4 121 1602 2.1031	AQUISIÇÃO DE EQUIPAMENTOS PARA ASSISTÊNCIA TÉCNICA AO PROGRAMA CARTÃO REFORMA				20.000,00	20.000,00
3.3.90.36	Outros Serviços de Terceiros - Pessoa Física				30.000,00	30.000,00
3.3.90.39	Outros Serviços de Terceiros - Pessoa Jurídica				30.000,00	30.000,00
4 122	Administração Geral				5.000,00	5.000,00
4 122 403	GESTÃO DA SECRETARIA DE PLANEJAMENTO E GOVERNO				5.000,00	5.000,00
4 122 403 1.3	AQUISIÇÃO DE VEÍCULOS, MÓVEIS, MÁQUINAS E EQUIPAMENTOS DIVERSOS, INCLUSIVE INFORMÁTICA				5.000,00	5.000,00
4 122 403 2.9	MANUTENÇÃO DAS ATIVIDADES GERAIS DA SECRETARIA DE PLANEJAMENTO E GOVERNO				5.000,00	5.000,00
3.1.90.14	Contratação por Tempo Determinado				1.000,00	1.000,00
3.1.90.11	Vencimentos e Vantagens Fixas - Pessoal Civil				66.000,00	66.000,00
3.1.90.13	Obrigações Patronais				14.000,00	14.000,00
3.1.90.15	Outros Despesas Variáveis - Pessoal Civil				10.000,00	10.000,00
Total da Unidade Orçamentária					150.000,00	150.000,00



Assessor: Luis Francisco

Chave de Autenticação
(020-2666-00)

Página
3 / 15

Anexo 6 da Lei Nº 4.320/64 - Programa de Trabalho

Unidade Orçamentária: 3003 - Gabinete do Secretário - Planejamento e Governo					Valores em R\$ - Período: Orçamento/2018	
Código	Especificação	Não Orçamentária	Operação Especial	Projetos	Atividades	Total
3.1.41.11	Despesas Pessoais				5.000,00	5.000,00
3.1.91.14	Dúvidas - Civil				16.000,00	16.000,00
3.1.91.31	Materiais de Consumo				3.000,00	3.000,00
3.1.90.17	Passagens e Despesas com Locomoção				1.000,00	1.000,00
3.1.90.31	Outros Serviços de Terceiros - Pessoa Física				17.000,00	17.000,00
3.1.90.39	Outros Serviços de Terceiros - Pessoa Jurídica				5.000,00	5.000,00
3.3.91.07	Aporte para Cobertura do Déficit Monetário SP/PS				10.800,00	10.800,00
Total da Unidade Orçamentária				15.000,00	170.000,00	185.000,00

Total da Unidade Orçamentária

Unidade Orçamentária: 3002 - Departamento de Transporte e Comunicação					Valores em R\$ - Período: Orçamento/2018	
Código	Especificação	Não Orçamentária	Operação Especial	Projetos	Atividades	Total
4	Administração				21.000,00	21.000,00
4 122	Administração Geral				21.000,00	21.000,00
4 122 403	GESTÃO DA SECRETARIA DE PLANEJAMENTO E GOVERNO				21.000,00	21.000,00
4 122 403 2.45	MANUTENÇÃO DAS ATIVIDADES DO DEPARTAMENTO DE TRANSPORTES E COMUNICAÇÕES				21.000,00	21.000,00
3.1.90.04	Contribuição por Tempo Determinado				5.000,00	5.000,00
3.1.90.11	Vencimentos e Vantagens Fixas - Pessoal Civil				5.000,00	5.000,00
3.1.90.13	Diárias - Pessoal				1.000,00	1.000,00
3.1.90.26	Outros Despesas Variáveis - Pessoal Civil				1.000,00	1.000,00
3.1.91.13	Outros Serviços de Terceiros				5.000,00	5.000,00
3.1.90.38	Materiais de Consumo				1.000,00	1.000,00
3.1.90.34	Outros Serviços de Terceiros - Pessoa Física				1.000,00	1.000,00
3.1.90.39	Outros Serviços de Terceiros - Pessoa Jurídica				1.000,00	1.000,00
3.3.90.47	Outros Tributos e Contribuições				1.000,00	1.000,00
26	Transporte				15.000,00	15.000,00
26 782	Transporte Rodoviário				15.000,00	15.000,00
26 782 2601	AMPLIAÇÃO DE TERMINAIS RODOVIÁRIOS E SINALIZAÇÃO URBANA				5.000,00	5.000,00
26 782 2601 1.34	OBRAS DE IMPLANTAÇÃO DE ABRIGOS, TERMINAIS RODOVIÁRIOS E SISTEMAS DE SINALIZAÇÃO DE VIAS				5.000,00	5.000,00
4.4.91.51	Outros e Instalações				5.000,00	5.000,00
26 782 2602	RODOVIAS E ESTRADAS VICINAS				15.000,00	15.000,00
26 782 2602 1.35	CONSTRUÇÃO E/OU MELHORIA DE PONTES, MUROS E PASSAGENS MOLHADAS				5.000,00	5.000,00
4.4.90.51	Obras e Instalações				5.000,00	5.000,00
26 782 2602 2.46	MANUTENÇÃO DAS RODOVIAS E ACESSOS VIÁRIOS				15.000,00	15.000,00
3.1.90.30	Materiais de Consumo				5.000,00	5.000,00
3.1.90.35	Outros Serviços de Terceiros - Pessoa Física				5.000,00	5.000,00
3.3.90.29	Outros Serviços de Terceiros - Pessoa Jurídica				5.000,00	5.000,00
Total da Unidade Orçamentária				10.000,00	36.000,00	46.000,00

Total da Unidade Orçamentária

Unidade Orçamentária: 4001 - Gabinete do Secretário - Administração					Valores em R\$ - Período: Orçamento/2018	
Código	Especificação	Não Orçamentária	Operação Especial	Projetos	Atividades	Total
4	Administração				550.000,00	550.000,00
4 122	Administração Geral				550.000,00	550.000,00
4 122 402	GESTÃO DA SECRETARIA DE ADMINISTRAÇÃO				550.000,00	550.000,00
Total da Unidade Orçamentária				153.000,00	550.000,00	703.000,00



MUNICÍPIO DE GANHOTIM

Rua Afonso Pena, 218 - Centro - 25.401-000 - Caboano/ RJ
CNPJ - 10.132.777/0005-41

PORTAL DA TRANSPARENCIA

assessado por: idUser=83



http://cloud.it-solucoes.int.br/transparenciaMunicipal/download/2018

Chave de Autenticação
1420-2088-658

Página
4 / 31

Luiz Francisco

Anexo 6 da Lei Nº 4.320/64 - Programa de Trabalho

Valores em R\$ - Período: Orçamento/ 2018

Unidade Orçamentária:	4001 - Gabinete do Secretário - Administração					
Código	Especificação	Não Orçamentária	Operação Especial	Projetos	Atividades	Total
4 122 402 1.4	4.1.00.02 AQUISIÇÃO DE VEÍCULOS, MÓVEIS, MÁQUINAS E EQUIPAMENTOS DIVERSOS, E INCLUSÃO DIGITAL E APOIO ÀS INOVAÇÕES E TECNOLOGIAS. Equipamentos e Material Permanente			153.000,00		153.000,00
4 122 402 2.10	3.1.90.94 MANUTENÇÃO DAS ATIVIDADES GERAIS DA SECRETARIA DE ADMINISTRAÇÃO Controle por Tempo Desperdiçado			153.000,00	538.000,00	691.000,00
	3.1.90.11 Veículos e Viagens Passa - Pessoal Civil				5.000,00	5.000,00
	3.1.90.15 Obrigações Patronais				200.000,00	200.000,00
	3.1.91.13 Despesas Pessoais				18.000,00	18.000,00
	3.3.90.14 Diárias - Civil				28.000,00	28.000,00
	3.3.90.38 Material de Consumo				9.000,00	9.000,00
	3.3.90.31 Passagens e Despesas com Locomoção				70.000,00	70.000,00
	3.3.90.35 Outros Serviços de Terceiros - Pessoa Física				1.000,00	1.000,00
	3.3.90.39 Outros Serviços de Terceiros - Pessoa Jurídica				55.000,00	55.000,00
	3.3.93.47 Contribuições Tributárias e Contribuintes				150.000,00	150.000,00
4 122 402 2.12	3.3.91.30 INCLUSÃO DIGITAL, INCLUINDO APOIO ÀS INOVAÇÕES E TECNOLOGIAS Material de Consumo				1.000,00	1.000,00
	3.3.90.36 Outros Serviços de Terceiros - Pessoa Física				2.000,00	2.000,00
	3.3.90.38 Outros Serviços de Terceiros - Pessoa Jurídica				8.000,00	8.000,00
Total da Unidade Orçamentária				153.000,00	550.000,00	703.000,00
Unidade Orçamentária:	4002 - Departamento de Administração Geral					
Código	Especificação	Não Orçamentária	Operação Especial	Projetos	Atividades	Total
4 122 402 2.13	4.1.00.02 ADMINISTRAÇÃO GERAL GESTÃO DA SECRETARIA DE ADMINISTRAÇÃO MANUTENÇÃO DAS ATIVIDADES GERAIS DO DEPARTAMENTO DE ADMINISTRAÇÃO GERAL Contratação por Tempo Determinado				665.000,00	665.000,00
	3.1.90.11 Veículos e Viagens Passa - Pessoal Civil				665.000,00	665.000,00
	3.1.90.13 Obrigações Patronais				538.000,00	538.000,00
	3.1.90.15 Outras Despesas Pessoais - Pessoal Civil				288.000,00	288.000,00
	3.1.90.04 Indenizações e Restituições Tributárias				5.000,00	5.000,00
	3.1.91.13 Despesas Pessoais				32.000,00	32.000,00
	3.2.92.14 Diárias - Civil				5.000,00	5.000,00
	3.2.90.30 Material de Consumo				5.000,00	5.000,00
	3.3.90.36 Outros Serviços de Terceiros - Pessoa Física				5.000,00	5.000,00
	3.3.90.39 Outros Serviços de Terceiros - Pessoa Jurídica				11.000,00	11.000,00
	3.3.90.02 Despesas de Exercícios Anteriores				100.000,00	100.000,00
4 122 402 2.17	3.3.90.02 DESPESAS COM PAGAMENTO DE OBRIGAÇÕES TRIBUTARIAS CONTRIBUIÇÕES SOCIAIS - PASEP Obrigações Tributárias e Contribuintes				144.000,00	144.000,00
	3.3.91.07				250.000,00	250.000,00
4 122 405	APERFEIÇOAMENTO E MODERNIZAÇÃO ADMINISTRATIVA MUNICIPAL				250.000,00	250.000,00
4 122 405 2.14	3.3.90.35 MANUTENÇÃO ADMINISTRATIVA - CONTRATAÇÃO DE SERVIÇOS E ACESSORIA TÉCNICA, CONTÁBEIS, JURÍDICA E OUTRAS. Serviços de Consultoria				116.000,00	116.000,00
4 122 408	3.3.90.35 APOIO À INSTITUIÇÕES SEM FINS LUCRATIVOS				116.000,00	116.000,00
					1.000,00	1.000,00



assinado por: idUser: 63

PORTAL DA TRANSPARENCIA

MUNICÍPIO DE CANNÓPINHO

Rua Manoel Rosa, 228 - Centro - CEP: 55.400-000 - Cannópinho/PE
 CNPJ: 20.112.777/0001-43

Assinatura: Luis F. F. F. F.

Chave de Autenticação
1629-3562-002

Página
7 / 35

Anexo 6 da Lei Nº 4.320/64 - Programa de Trabalho

Unidade Orçamentária: 5002 - Departamento de Administração Financeira		Valores em R\$ - Período: Orçamento/2018				
Código	Especificação	Não Orçamentária	Operação Especial	Projetos	Atividades	Total
4 123 404 2.24	CONCESSÃO DE BOLSAS A ESTUDANTES ESTAGIÁRIOS DO SERVIÇO PÚBLICO, INCLUINDO BOLSAS				3.000,00	3.000,00
3.1.90.36	Outros Serviços de Terceiros - Pessoa Física				1.800,00	1.800,00
3.1.90.39	Outros Serviços de Terceiros - Pessoa Jurídica				2.000,00	2.000,00
4 123 404 1.28	TAXAS BANCÁRIAS, SEGUROS E ENCARGOS				70.000,00	70.000,00
3.1.90.39	Outros Serviços de Terceiros - Pessoa Jurídica				70.000,00	70.000,00
28	Encargos Especiais		2.236.000,00			2.236.000,00
28 843	Serviço de Dívida Interna		2.229.000,00			2.229.000,00
28 843 0	Operações Especiais		2.229.000,00			2.229.000,00
28 843 0 0.2	PAGAMENTO DE JUROS E ENCARGOS DA DÍVIDA		636.000,00			636.000,00
3.2.00.21	Juros sobre a Dívida por Contrato		532.000,00			532.000,00
3.2.91.71	Juros sobre a Dívida por Contrato		104.000,00			104.000,00
28 843 0 0.3	AMORTIZAÇÃO DE DÍVIDAS PÚBLICAS		1.593.000,00			1.593.000,00
4.6.66.71	Princípio de Dívida Contratual Resgatada		1.331.000,00			1.331.000,00
4.6.91.71	Princípio de Dívida Contratual Resgatada		262.000,00			262.000,00
28 846	Outros Encargos Especiais		7.000,00			7.000,00
28 846 0	Operações Especiais		7.000,00			7.000,00
28 846 0 0.1002	INDENIZACÕES E RESTITUIÇÕES DIVERSAS, INCLUSIVE DECORRENTE DE CONVÊNIOS, INTERVENÇÕES E RESTITUIÇÕES		7.000,00			7.000,00
3.3.90.07	Indenizações e Restituições		7.000,00			7.000,00
Total da Unidade Orçamentária		2.242.000,00			137.000,00	2.379.000,00

Unidade Orçamentária: 5003 - Departamento de Administração Tributária		Valores em R\$ - Período: Orçamento/2018				
Código	Especificação	Não Orçamentária	Operação Especial	Projetos	Atividades	Total
4	Administração				89.000,00	89.000,00
4 123	Administração Financeira				89.000,00	89.000,00
4 123 404	GESTÃO DA SECRETARIA DE FINANÇAS				89.000,00	89.000,00
4 123 404 2.30	MANUTENÇÃO DAS ATIVIDADES GERAIS AO DEPARTAMENTO DE ADMINISTRAÇÃO TRIBUTÁRIA				89.000,00	89.000,00
3.1.90.04	Contribuição por Tempo Determinado				5.000,00	5.000,00
3.1.90.11	Vencimentos e Vantagens Fixas - Pessoal Civil				50.000,00	50.000,00
3.1.90.12	Obrigações Patronais				1.000,00	1.000,00
3.1.90.16	Outras Despesas Variáveis - Pessoal Civil				3.000,00	3.000,00
3.1.91.13	Obrigações Patronais				5.000,00	5.000,00
3.2.00.14	Diárias - Civil				1.000,00	1.000,00
3.3.90.36	Materiais de Consumo				1.000,00	1.000,00
3.3.90.33	Pessoais e Despesas com Luxuária				1.000,00	1.000,00
3.3.90.36	Outros Serviços de Terceiros - Pessoa Física				1.000,00	1.000,00
3.3.90.39	Outros Serviços de Terceiros - Pessoa Jurídica				11.000,00	11.000,00
Total da Unidade Orçamentária					89.000,00	89.000,00

Unidade Orçamentária: 6001 - Departamento de Cultura		Valores em R\$ - Período: Orçamento/2018				
Código	Especificação	Não Orçamentária	Operação Especial	Projetos	Atividades	Total
13	Cultura				272.000,00	272.000,00
13 122	Administração Geral			6.000,00		6.000,00
13 122 1301	GESTÃO DA SECRETARIA DE CULTURA, TURISMO E ESPORTE			5.000,00		5.000,00



assinado por: idbser-83

http://cloud.it-solucoes.int.br/transparenciaMunicipal/download/solucoes/

PORTAL DA TRANSPARENCIA

MUNICÍPIO DE CANHOTINHO

Rua Manoel Faria, 238 - Centro - 55.420-000 - Cabo de Santo Agostinho/ PE
 CNPJ: 10.130.777/0001-03

Luiz Francisco

Chave de Autenticação
1629-2466-418

Página
8 / 26

Anexo 6 da Lei Nº 4.320/64 - Programa de Trabalho

Unidade Orçamentária: 6001 - Departamento de Cultura		Valores em R\$ - Período: Orçamento/2018				
Código	Especificação	Não Orçamentária	Operação Especial	Projetos	Atividades	Total
13 122 1301 1.7	4.4.50.52 AQUISIÇÃO DE VEÍCULOS, INSTRUMENTOS MUSICAIS E EQUIPAMENTOS DIVERSOS, Equipamentos e Material Permanente			5.000,00		5.000,00
13 392	Difusão Cultural			5.000,00		5.000,00
13 392 1301	GESTÃO DA SECRETARIA DE CULTURA, TURISMO E DESPORTO			1.000,00	266.000,00	267.000,00
13 392 1301 2.31	MANUTENÇÃO DAS ATIVIDADES GERAIS DA SECRETARIA DE CULTURA, TURISMO E DESPORTO				165.000,00	165.000,00
3.1.90.04	Contratação por Tempo Determinado				1.000,00	1.000,00
3.1.90.11	Venovimentos e Variações Fiscais - Pessoal CIVIL				20.000,00	20.000,00
3.1.90.13	Outros Serviços de Terceiros - Pessoal CIVIL				16.000,00	16.000,00
3.1.90.15	Outros Despesas Variáveis - Pessoal CIVIL				1.000,00	1.000,00
3.1.90.17	Outros Serviços de Terceiros - Pessoa Física				5.000,00	5.000,00
3.3.90.14	Diárias - CIVIL				6.000,00	6.000,00
3.3.90.30	Material de Consumo				10.000,00	10.000,00
3.3.90.33	Passeagens e Despesas com Locomoção				1.000,00	1.000,00
3.3.90.36	Outros Serviços de Terceiros - Pessoa Física				100.000,00	100.000,00
3.3.90.39	Outros Serviços de Terceiros - Pessoa Jurídica				4.000,00	4.000,00
13 392 1302	CANHOTINHO CULTURAL			1.000,00		1.000,00
13 392 1302 1.14	CONSTRUÇÃO, REFORMA, FILO AMPLIAÇÃO DE MUSEU, BIBLIOTECA PÚBLICA, CASA DE ARTEFÃO, CINECENTRO E OUTRO Obras e Instalações			1.000,00	100.000,00	101.000,00
4.4.56.51						1.000,00
13 392 1302 2.32	PROMOÇÃO E EXECUÇÃO DE FESTIVIDADES CÍVICAS, FOLCÓRICAS ARTÍSTICAS E MANIFESTAÇÕES CULTURAIS, INCLUSIVE MESSA DO VAQUEIRO			93.000,00		93.000,00
3.1.90.26	Material de Consumo				2.000,00	2.000,00
3.1.90.36	Outros Serviços de Terceiros - Pessoa Física				10.000,00	10.000,00
3.1.90.26	Outros Serviços de Terceiros - Pessoa Jurídica				80.000,00	80.000,00
3.1.90.47	Outros Serviços de Terceiros - Pessoa Jurídica				1.000,00	1.000,00
13 392 1302 2.33	MANUTENÇÃO DAS ATIVIDADES INERENTES ÀS BANDAS MÚSICAIS			7.000,00		7.000,00
3.3.90.30	Material de Consumo				1.000,00	1.000,00
3.3.90.36	Outros Serviços de Terceiros - Pessoa Física				5.000,00	5.000,00
3.3.90.39	Outros Serviços de Terceiros - Pessoa Jurídica				1.000,00	1.000,00
23	Comércio e Serviços					
23 691	Promoção Comercial				22.000,00	22.000,00
23 691 1302	CANHOTINHO CULTURAL				10.000,00	10.000,00
23 691 1302 2.149	MANUTENÇÃO DAS ATIVIDADES NO POLO ESTACION CULTURAL				10.000,00	10.000,00
3.1.90.30	Material de Consumo				5.000,00	5.000,00
3.1.90.36	Outros Serviços de Terceiros - Pessoa Física				2.000,00	2.000,00
3.1.90.39	Outros Serviços de Terceiros - Pessoa Jurídica				3.000,00	3.000,00
23 695	Turismo					
23 695 2301	PROMOÇÃO DO TURISMO				12.000,00	12.000,00
23 695 2301 2.34	PROMOÇÃO DE ATIVIDADES DE INCENTIVO AO TURISMO				12.000,00	12.000,00
3.1.90.30	Material de Consumo				5.000,00	5.000,00
3.1.90.36	Outros Serviços de Terceiros - Pessoa Física				5.000,00	5.000,00
3.1.90.39	Outros Serviços de Terceiros - Pessoa Jurídica				2.000,00	2.000,00
		6.000,00	288.000,00	1.000,00	288.000,00	294.000,00



assinado por: idUser=89

PORTAL DA TRANSPARENCIA

MUNICÍPIO DE CARNIOTIM

Rua Adriano Pires, 228 - CEP: 35.430-000 - Carmópolis/PE
 DRE: 16.132.771/0001-03

Classe de Autenticação
1028-2665-005

Uti Práticas

Página
9 / 15

Anexo 6 da Lei Nº 4.320/64 - Programa de Trabalho

Valores em R\$ - Período: Orçamento/2018

Unidade Orçamentária:	6002-Departamento de Esporte e Lazer				Total
Código	Especificação	Não Orçamentária	Operação Especial	Projetos	Atividades
27	Desporto e Lazer			5.000,00	107.000,00
27 122	Administração Geral				88.000,00
27 122 2701	PROMOÇÃO DO DESPORTO E LAZER				88.000,00
27 122 2701 2.35	MANUTENÇÃO DAS ATIVIDADES GERAIS DO DEPARTAMENTO DE ESPORTES E LAZER				88.000,00
3.1.90.04	Contratação por Tempo Determinado				5.000,00
3.1.90.11	Veículos e Viagens Locais - Pessoal Civil				62.800,00
3.1.90.13	Obrigações Patronais				1.000,00
3.1.90.28	Outras Despesas Variáveis - Pessoal Civil				4.000,00
3.1.91.13	Obrigações Patronais				5.000,00
3.3.90.36	Materiais de Consumo				1.000,00
3.3.90.32	Material de Serviço para Entregas de Energia				1.000,00
3.3.90.34	Outros Serviços de Terceiros - Pessoa Física				4.000,00
3.3.90.38	Outros Serviços de Terceiros - Pessoa Jurídica				3.000,00
27 812	Desporto Comunitário			5.000,00	19.000,00
27 812 2701	PROMOÇÃO DO DESPORTO E LAZER			5.000,00	5.000,00
27 812 2701 1.23	OBRAS DE CONSTRUÇÃO, REFORMA E AMPLIAÇÃO DE GIMÁSIOS DE ESPORTES, QUADRAS ESPORTIVAS E CAMPIOS DE FUTEBOL			5.000,00	5.000,00
4.4.90.51	Obras e Instalações			5.000,00	1.000,00
27 812 2702	DESPORTO AMADOR			19.000,00	19.000,00
27 812 2702 2.36	PROMOÇÃO E INCENTIVO AO DESPORTO AMADOR			19.000,00	19.000,00
3.1.90.39	Materiais de Consumo				4.000,00
3.3.90.52	Materiais, Bem(s) Serviço para Distribuição Gratuita				5.000,00
3.1.90.36	Outros Serviços de Terceiros - Pessoa Física				5.000,00
3.3.90.39	Outros Serviços de Terceiros - Pessoa Jurídica				5.000,00
Total da Unidade Orçamentária		5.000,00	107.000,00	107.000,00	112.000,00
Unidade Orçamentária:	7001-Gabinete do Secretário - Infra-Estrutura e Serviços Urbanos				Total
Código	Especificação	Não Orçamentária	Operação Especial	Projetos	Atividades
15	Urbanismo				555.000,00
15 122	Administração Geral			5.000,00	555.000,00
15 122 1501	GESTÃO ADMINISTRATIVA DA SECRETARIA DE INFRAESTRUTURA E SERVIÇOS URBANOS			5.000,00	555.000,00
15 122 1501 1.8	AQUISIÇÃO DE VEÍCULOS E EQUIPAMENTOS DIVERSOS PARA A SECRETARIA DE INFRAESTRUTURA E SERVIÇOS URBANOS			5.000,00	5.000,00
4.4.90.52	Equipamentos e Materiais Permanentes				5.000,00
15 122 1501 2.37	MANUTENÇÃO DAS ATIVIDADES GERAIS DA SECRETARIA DE INFRAESTRUTURA E SERVIÇOS URBANOS			5.890,00	351.000,00
3.1.90.04	Contratação por Tempo Determinado				10.000,00
3.1.90.11	Veículos e Viagens Locais - Pessoal Civil				218.000,00
3.1.90.13	Obrigações Patronais				32.000,00
3.1.90.16	Outras Despesas Variáveis - Pessoal Civil				15.000,00
3.1.91.13	Obrigações Patronais				308.000,00
3.3.90.14	Diversos - Civil				7.000,00
3.2.90.30	Materiais de Consumo				1.000,00
3.3.90.33	Passagens e Despesas com Locomoção				1.000,00
3.3.90.36	Outros Serviços de Terceiros - Pessoa Física				28.000,00
Total da Unidade Orçamentária		5.890,00	551.000,00	551.000,00	556.000,00



assinado por: idUser=83

<http://cloud.it-solucoes.int.br/transparenciaMunicipal/download/servicos>

PORTAL DA TRANSPARENCIA

Anexo 6 da Lei Nº 4.320/64 - Programa de Trabalho

Unidade Orçamentária: 7001 - Gabinete do Secretário - Infra-Estrutura e Serviços Urbanos		Valores em R\$ - Período: Orçamento/ 2018		
Código	Especificação	Projeto	Atividades	Total
5.3.01.39	Outros Serviços de Terceira - Pessoa Jurídica		58.000,00	10.000,00
5.3.01.47	Obrigações Tributárias e Contribuintes		1.000,00	1.000,00
Total da Unidade Orçamentária		5.000,00	551.000,00	556.000,00
Unidade Orçamentária: 7002 - Departamento de Serviços Públicos				
Código	Especificação	Projeto	Atividades	Total
15	Urbanismo	15.000,00	1.863.000,00	1.878.000,00
15 122	Administração Geral	5.000,00	1.472.000,00	1.477.000,00
15 122 1501	GESTÃO ADMINISTRATIVA DA SECRETARIA DE INFRAESTRUTURA E SERVIÇOS URBANOS	5.000,00	1.472.000,00	1.477.000,00
15 122 1501 1.9	AQUISIÇÃO DE VEÍCULOS E EQUIPAMENTOS DIVERSOS PARA OS SERVIÇOS PÚBLICOS.	5.000,00		5.000,00
	Equipamentos e Material Permanente	5.000,00		5.000,00
15 122 1501 2.30	GESTÃO ADMINISTRATIVA DO DEPARTAMENTO DE SERVIÇOS PÚBLICOS		1.472.000,00	1.472.000,00
	Contratação por Tempo Determinado		8.000,00	8.000,00
15 1501.11	Manutenção e Melhorias Físicas - Pessoal Civil		550.000,00	558.000,00
15 1501.13	Obrigações Fiscais		1.000,00	1.000,00
15 1501.16	Outros Despesas Variáveis - Pessoal Civil		10.000,00	10.000,00
15 1501.17	Obrigações Materiais		5.000,00	5.000,00
15 1501.18	Dívidas - Dívid		1.000,00	1.000,00
15 1501.19	Material de Consumo		350.000,00	350.000,00
15 1501.20	Outros Serviços de Terceira - Pessoa Física		150.000,00	150.000,00
15 1501.21	Outros Serviços de Terceira - Pessoa Jurídica		600.000,00	600.000,00
15 452	Serviços Urbanos	10.000,00	391.000,00	401.000,00
15 452 1503	MODERNIZAÇÃO DOS SERVIÇOS PÚBLICOS	10.000,00	391.000,00	401.000,00
15 452 1503 1.15	AQUISIÇÃO DE VEÍCULOS, MÁQUINAS E EQUIPAMENTOS DIVERSOS PARA OS SERVIÇOS DE LIMPEZA URBANA	10.000,00		10.000,00
	Equipamentos e Material Permanente	10.000,00		10.000,00
15 452 1503 2.125	MANUTENÇÃO DA LIMPEZA URBANA		381.000,00	381.000,00
	Contribuição por Tempo Determinado		1.000,00	1.000,00
15 452 1503 2.125.01	Manutenção e Melhorias Físicas - Pessoal Civil		86.000,00	86.000,00
15 452 1503 2.125.02	Obrigações Fiscais		1.000,00	1.000,00
15 452 1503 2.125.03	Outros Despesas Variáveis - Pessoal Civil		1.000,00	1.000,00
15 452 1503 2.125.04	Materiais de Consumo		3.000,00	3.000,00
15 452 1503 2.125.05	Outros Despesas de Pessoal decorrentes de Contratos de Terceirização		3.000,00	3.000,00
15 452 1503 2.125.06	Outros Serviços de Terceira - Pessoa Física		278.000,00	278.000,00
15 452 1503 2.125.07	Outros Serviços de Terceira - Pessoa Jurídica		18.000,00	18.000,00
15 452 1503 2.125.08	Obrigações Tributárias e Contribuintes		2.000,00	2.000,00
15 452 1503 2.125.09	MANUTENÇÃO DAS AÇÕES DE COLETA DE LIXO HOSPITALAR		10.000,00	10.000,00
	Outros Serviços de Terceira - Pessoa Física		5.000,00	5.000,00
15 452 1503 2.125.10	Outros Serviços de Terceira - Pessoa Jurídica		5.000,00	5.000,00
25	Energia	10.000,00	16.000,00	26.000,00
25 752	Energia Elétrica	10.000,00	16.000,00	26.000,00
25 752 2501	ELETRIFICAÇÃO RURAL E ILUMINAÇÃO PÚBLICA	10.000,00		10.000,00
25 752 2501 1.20	APLICAÇÃO DE REDES DE ENERGIA E EXPANSÃO DA ILUMINAÇÃO PÚBLICA	10.000,00		10.000,00
	Outros e Itens	10.000,00		10.000,00



assinado por: idUser=83

PORTAL DA TRANSPARENCIA
<http://cloud.it-solucoes.int.br/transparenciaMunicipal/download/s/50401-43>

Anexo 6 da Lei Nº 4.320/64 - Programa de Trabalho

Valores em R\$ - Período: Orçamento/2018

Unidade Orçamentária: 7002 - Departamento de Serviços Públicos		Não Orçamentária		Operação Especial		Total	
Código	Especificação	Projetos	Atividades	Projetos	Atividades	Projetos	Total
25 752 2501 2.39	MANUTENÇÃO DO SISTEMA DE ILUMINAÇÃO PÚBLICA		16.000,00		16.000,00		16.000,00
3.1.90.18	Materiais de Consumo		10.000,00		10.000,00		10.000,00
3.1.90.30	Outros Serviços de Terceiros - Pessoa Física		1.000,00		1.000,00		1.000,00
3.1.90.37	Outros Serviços de Terceiros - Pessoa Jurídica		1.000,00		1.000,00		1.000,00
26	Transporte		161.000,00		161.000,00		161.000,00
26 782	Transporte Rodoviário		161.000,00		161.000,00		161.000,00
26 782 2601	AMPLIAÇÃO DE TERMINAIS RODoviÁRIOS E SINALIZAÇÃO URBANA		161.000,00		161.000,00		161.000,00
26 782 2601 2.40	MANUTENÇÃO DE ESTRADAS, RODOVIAS E ACESSOS VIÁRIOS		161.000,00		161.000,00		161.000,00
3.1.90.28	Materiais de Consumo		150.000,00		150.000,00		150.000,00
3.1.90.38	Outros Serviços de Terceiros - Pessoa Física		1.000,00		1.000,00		1.000,00
3.1.90.39	Outros Serviços de Terceiros - Pessoa Jurídica		10.000,00		10.000,00		10.000,00
Total da Unidade Orçamentária		25.000,00	2.040.000,00	25.000,00	2.040.000,00		2.065.000,00
Unidade Orçamentária: 7003 - Departamento de Obras e Urbanismo		Não Orçamentária		Operação Especial		Total	
Código	Especificação	Projetos	Atividades	Projetos	Atividades	Projetos	Total
15	Urbanismo		307.000,00		307.000,00		4.490.000,00
15 122	Administração Geral		1.000,00		1.000,00		221.000,00
15 122 1501	GESTÃO ADMINISTRATIVA DA SECRETARIA DE INFRAESTRUTURA E SERVIÇOS URBANOS		1.000,00		1.000,00		221.000,00
15 122 1501 1.24	ADQUIÇÃO DE VEÍCULOS E EQUIPAMENTOS DIVERSOS PARA OBRAS E SERVIÇOS URBANOS		1.000,00		1.000,00		1.000,00
4.4.90.51	Equipamentos e Materiais Personais		1.000,00		1.000,00		1.000,00
15 122 1501 2.41	MANUTENÇÃO DAS AÇÕES DO DEPARTAMENTO DE OBRAS E URBANISMO		220.000,00		220.000,00		220.000,00
3.1.90.04	Contratação por Tempo Determinado		1.000,00		1.000,00		1.000,00
3.1.90.11	Viagem e Despesas com Transporte - Pessoal Civil		100.000,00		100.000,00		100.000,00
3.1.90.12	Outros Despesas Viáveis - Pessoal Civil		1.000,00		1.000,00		1.000,00
3.1.90.16	Outros Despesas Viáveis - Pessoal Civil		1.000,00		1.000,00		1.000,00
3.1.90.17	Outros Despesas Viáveis - Pessoal Civil		1.000,00		1.000,00		1.000,00
3.1.90.18	Materiais de Consumo		1.000,00		1.000,00		1.000,00
3.1.90.38	Outros Serviços de Terceiros - Pessoa Física		5.000,00		5.000,00		5.000,00
3.1.90.39	Outros Serviços de Terceiros - Pessoa Jurídica		9.000,00		9.000,00		9.000,00
3.1.90.47	Obrigações Tributárias e Contribuições		100.000,00		100.000,00		100.000,00
4.4.90.51	Equipamentos e Materiais Personais		1.000,00		1.000,00		1.000,00
15 451	Infra-Estrutura Urbana		87.000,00		87.000,00		4.269.000,00
15 451 1502	INFRAESTRUTURA URBANA		87.000,00		87.000,00		3.542.000,00
15 451 1502 1.25	DESAPROPRIAÇÃO DE IMÓVEIS		20.000,00		20.000,00		20.000,00
4.4.90.51	Aquisição de Imóveis		10.000,00		10.000,00		10.000,00
4.4.90.54	Aquisição de Imóveis		10.000,00		10.000,00		10.000,00
4.4.90.51	Obras e Instalações		5.000,00		5.000,00		5.000,00
15 451 1502 1.26	CONSTRUÇÃO, REFORMA E/OU AMPLIAÇÃO DE CEMITÉRIOS		3.000,00		3.000,00		3.000,00
15 451 1502 1.27	CONSTRUÇÃO, REFORMA E/OU AMPLIAÇÃO DE JARDINS, PRAÇAS, ESCADARIAS E OUTROS		10.000,00		10.000,00		10.000,00
4.4.90.51	Obras e Instalações		10.000,00		10.000,00		10.000,00
15 451 1502 1.28	PAVIMENTAÇÃO DE VIAS E ACESSOS, INCLUINDO CALÇAMENTO E MEIO-FIO, E RECAPAMENTO DE ASFALTO		3.420.000,00		3.420.000,00		3.420.000,00
4.4.90.51	Obras e Instalações		3.420.000,00		3.420.000,00		3.420.000,00



assinado por: idbber-89

PORTAL DA TRANSPARENCIA

MUNICÍPIO DE CARNIÓTIPO

Rua Alcides Elias, 228 - Centro - CEP: 430-030 - Carniόtipto/PE
 CNPJ: 33.127.777/0001-43

Luiz Francisco

Chave de Autenticaçāo

1003-355-933

Página

12 / 25

Anexo 6 da Lei N° 4.320/64 - Programa de Trabalho

Valores em R\$ - Período: Orçamento/2018						
Unidade Orçamentária:	7003-Departamento de Obras e Urbanismo					
Código	Especificação	Não Orçamentária	Operação Especial	Projetos	Atividades	Total
15 451 1502 2.42	MANUTENÇÃO DE PAVIMENTAÇÃO E REPOSIÇÃO DE CALÇAMENTO				87.000,00	87.000,00
1.1.00.00	Material de Consumo				2.000,00	2.000,00
1.1.00.30	Outros Serviços de Terceiros - Pessoa Física				5.000,00	5.000,00
1.1.00.30	Outros Serviços de Terceiros - Pessoa Jurídica				80.000,00	80.000,00
15 451 1504 1.58	INFRAESTRUTURA URBANA			727.000,00		727.000,00
4.4.99.51	Obras em Praças, Parques, Jardins e Áreas de Lazer Pública, incluindo Pólo de Eventos Obras e Instalações			727.000,00		727.000,00
16	Habitación			10.000,00		10.000,00
16 482	Habitación Urbana			10.000,00		10.000,00
16 082 1601	HABITAÇÃO POPULAR			10.000,00		10.000,00
16 082 1601 1.29	IMPLANTAÇÃO DE INFRAESTRUTURA PARA PROGRAMA DE HABITAÇÃO POPULAR E OUTROS			10.000,00		10.000,00
4.4.90.51	Obras e Instalações			10.000,00		10.000,00
17	Saneamento			10.000,00		10.000,00
17 544	Recursos Hídricos			10.000,00		10.000,00
17 544 1703	AMPLIAÇÃO DE RECURSOS HÍDRICOS			10.000,00		10.000,00
17 544 1703 1.54	EXECUÇÃO DE OBRAS HÍDRICAS, INCLUINDO ADUTORIAS PARA ABASTECIMENTO D'ÁGUA, BARRAGENS E OUTROS			10.000,00		10.000,00
4.4.99.51	Obras e Instalações			10.000,00		10.000,00
Total da Unidade Orçamentária		4.203.000,00	307.000,00	507.000,00	4.510.000,00	4.510.000,00
Unidade Orçamentária:	7004-Departamento de Saneamento e Meio -Ambiente					
Código	Especificação	Não Orçamentária	Operação Especial	Projetos	Atividades	Total
15	Urbanismo				18.000,00	18.000,00
15 122	Administração Geral				18.000,00	18.000,00
15 122 1501	GESTÃO ADMINISTRATIVA DA SECRETARIA DE INFRAESTRUTURA E SERVIÇOS URBANOS				18.000,00	18.000,00
15 122 1501 2.43	MANUTENÇÃO DAS ATIVIDADES DO DEPARTAMENTO DE SANEAMENTO E MEIO-AMBIENTE				18.000,00	18.000,00
3.1.90.04	Correção por Tempo Sobressado				5.000,00	5.000,00
3.1.90.11	Vencimentos e Vantagens Fixas - Pessoal Civil				5.000,00	5.000,00
3.1.90.13	Obrigações Patronais				1.000,00	1.000,00
3.1.90.16	Outros Despesas Variáveis - Pessoal Civil				1.000,00	1.000,00
3.1.90.15	Obrigações Patronais				1.000,00	1.000,00
3.3.90.14	Diárias - Civil				1.000,00	1.000,00
3.3.90.30	Materiais de Consumo				1.000,00	1.000,00
3.3.90.36	Outros Serviços de Terceiros - Pessoa Física				1.000,00	1.000,00
3.3.90.39	Outros Serviços de Terceiros - Pessoa Jurídica				1.000,00	1.000,00
3.1.90.47	Obrigações Individuais e Contratuais				1.000,00	1.000,00
17	Saneamento			10.000,00		10.000,00
17 511	Saneamento Básico Rural			5.000,00		5.000,00
17 511 1701	SANEAMENTO RURAL SIMPLIFICADO			5.000,00		5.000,00
17 511 1701 1.30	EXECUÇÃO DE OBRAS DE MELHORIAS SANITÁRIAS DOMICILIARES, Obras e Instalações			5.000,00		5.000,00
4.4.90.51	Obras e Instalações			5.000,00		5.000,00
17 512	Saneamento Básico Urbano			5.000,00		5.000,00
17 512 1702	SANEAMENTO URBANO			5.000,00		5.000,00
14.000,00				14.000,00		14.000,00
19.000,00				19.000,00		19.000,00



assinado por: idUser=83

<http://cloud.it-solucoes.int.br/transparenciaMunicipal/download/solucoes>

PORTAL DA TRANSPARENCIA

MUNICÍPIO DE CANHOTIMRua Afonso Pena, 228 - centro - 35.428-900 - Canhotim/PE
CNPJ: 10.132.777/0001-01Chave de Autenticação
3325-255-928

Luz Francisco

Página
14 / 35**Anexo 6 da Lei Nº 4.320/64 - Programa de Trabalho**

Valores em R\$ - Período: Orçamento/2018						
Unidade Orçamentária: 8001 - Gabinete do Secretário - Agricultura e Desenvolvimento Econômico						
Código	Especificação	Não Orçamentária	Operação Especial	Projetos	Atividades	Total
20	Agricultura			30.000,00	589.000,00	619.000,00
20 122	Administração Geral				589.000,00	619.000,00
20 122 2001	GESTÃO DA SECRETARIA DE AGRICULTURA E DESENVOLVIMENTO ECONÔMICO			30.000,00	589.000,00	619.000,00
20 122 2001 1.36	ACQUIÇÃO DE VEÍCULOS, MÓVEIS, MÁQUINAS E EQUIPAMENTOS DIVERSOS, INCLUSIVE INFORMÁTICA			30.000,00		30.000,00
20 122 2001 2.47	Equipamentos e Material Permanente	30.000,00			589.000,00	619.000,00
3.1.90.04	MANUTENÇÃO DAS ATIVIDADES GERAIS DA SECRETARIA DE AGRICULTURA E DESENVOLVIMENTO ECONÔMICO				5.000,00	5.000,00
3.1.90.11	Contratação por Tempo Determinado				48.000,00	48.000,00
3.1.90.13	Viagens e Hospedagem Passa - Pessoal Civil				12.000,00	12.000,00
3.1.90.15	Outros Despesas Viáveis - Pessoal Civil				5.000,00	5.000,00
3.1.91.17	Outros Despesas Viáveis - Pessoal Civil				25.000,00	25.000,00
3.2.90.14	Outros Serviços de Terceiros - Pessoa Física				3.000,00	3.000,00
3.2.90.30	Outros Serviços de Terceiros - Pessoa Física				180.000,00	180.000,00
3.2.90.34	Outros Serviços de Terceiros - Pessoa Física				5.000,00	5.000,00
3.2.90.39	Outros Serviços de Terceiros - Pessoa Física				200.000,00	200.000,00
3.3.90.47	Outros Serviços de Terceiros - Pessoa Física				50.000,00	50.000,00
3.3.90.47	Outros Serviços de Terceiros - Pessoa Física				1.000,00	1.000,00
Total da Unidade Orçamentária		30.000,00		30.000,00	585.000,00	619.000,00
Unidade Orçamentária: 8002 - Departamento de Indústria e Comércio						
Código	Especificação	Não Orçamentária	Operação Especial	Projetos	Atividades	Total
4	Administração				175.000,00	175.000,00
4 122	Administração Geral				175.000,00	175.000,00
4 122 2001	GESTÃO DA SECRETARIA DE AGRICULTURA E DESENVOLVIMENTO ECONÔMICO				175.000,00	175.000,00
4 122 2001 2.48	MANUTENÇÃO DAS ATIVIDADES GERAIS DO DEPARTAMENTO DE INDÚSTRIA E COMÉRCIO				175.000,00	175.000,00
3.1.90.04	Contratação por Tempo Determinado				5.000,00	5.000,00
3.1.90.11	Viagens e Hospedagem Passa - Pessoal Civil				165.000,00	165.000,00
3.1.90.13	Obrigações Adquiridas				3.000,00	3.000,00
3.1.91.13	Obrigações Adquiridas				1.000,00	1.000,00
3.3.90.36	Material de Consumo				1.000,00	1.000,00
3.3.90.38	Outros Serviços de Terceiros - Pessoa Física				1.000,00	1.000,00
3.3.90.38	Outros Serviços de Terceiros - Pessoa Física				1.000,00	1.000,00
22	Indústria				1.000,00	1.000,00
22 661	Promoção Industrial			1.000,00	10.000,00	11.000,00
22 661 2201	INFRA ESTRUTURA INDUSTRIAL			1.000,00	1.000,00	1.000,00
22 661 2201 1.19	INFRAESTRUTURA PARA INSTALAÇÕES DE INDÚSTRIAS			1.000,00	1.000,00	1.000,00
4.4.90.51	Obras e Instalações			1.000,00		1.000,00
22 662	Produção Industrial				10.000,00	10.000,00
22 662 2201	INFRA ESTRUTURA INDUSTRIAL				10.000,00	10.000,00
22 662 2201 2.49	REALIZAÇÃO DE AÇÕES DE INDUSTRIALIZAÇÃO NO MUNICÍPIO				10.000,00	10.000,00
3.3.90.36	Outros Serviços de Terceiros - Pessoa Física				5.000,00	5.000,00
3.3.90.39	Outros Serviços de Terceiros - Pessoa Física				5.000,00	5.000,00



assinado por: idUser=83

PORTAL DA TRANSPARENCIA
<http://cloud.it-solucoes.int.br/transparenciaMunicipal/download/solucoes.html>

MUNICÍPIO DE CANNONVIL

Rua Afonso Pena, 223 - centro - 55.430-026 - Caxildinha/ PE
 CNPJ: 15.112.773/0001-43



Sub-Franquia
 Chave de Autenticação
 153-2055-058
 Página
 157/35

Anexo 6 da Lei Nº 4.320/64 - Programa de Trabalho

Unidade Orçamentária: 8002 - Departamento de Indústria e Comércio		Valores em R\$ - Período: Orçamento/2018	
Código	Especificação	Projeto	Atividades
Unidade Orçamentária: 8003 - Departamento de Desenvolvimento Rural		1.000,00	185.000,00
Total da Unidade Orçamentária			186.000,00

Código	Especificação	Mão Orçamentária		Total
		Projeto	Atividades	
20	Agricultura	20.000,00	376.000,00	396.000,00
20 122	Administração Geral		376.000,00	376.000,00
20 122 2003	DESENVOLVIMENTO RURAL		376.000,00	376.000,00
20 122 2003 2.50	MANUTENÇÃO DAS ATIVIDADES GERAIS DO DEPARTAMENTO DE DESENVOLVIMENTO RURAL		273.000,00	273.000,00
3.1.90.04	Contribuição por Tempo Determinado		46.000,00	10.000,00
3.1.90.11	Vencimentos e Vantagens Fixas - Pessoal CIVIL		65.000,00	65.000,00
3.1.90.13	Obrigações Patronais		1.000,00	1.000,00
3.1.90.14	Outras Despesas Variáveis - Pessoal CIVIL		26.000,00	25.000,00
3.1.91.13	Obrigações Patronais		1.000,00	1.000,00
3.3.90.30	Material de Consumo		150.000,00	150.000,00
3.3.90.34	Outros Dispositivos de Testes e Instrumentos de Controle de Temperatura		5.000,00	1.000,00
3.3.98.36	Outros Serviços de Terceiros - Pessoa Física		11.000,00	11.000,00
3.3.99.79	Outros Serviços de Terceiros - Pessoa Jurídica		5.000,00	5.000,00
20 122 2003 2.51	MANUTENÇÃO DO PRONAF, INCLUINDO MAIS ALIMENTOS		7.000,00	7.000,00
3.1.90.30	Material de Consumo		1.000,00	1.000,00
3.1.90.36	Outros Serviços de Terceiros - Pessoa Física		1.000,00	1.000,00
3.1.90.39	Outros Serviços de Terceiros - Pessoa Jurídica		5.000,00	5.000,00
20 122 2003 2.52	MANUTENÇÃO DO PROGRAMA DE PREPARO DO SOLO, ARAÇÃO DE TERRAS, DISTRIBUIÇÃO DE SEMENTES		96.000,00	96.000,00
3.3.90.30	Material de Consumo		1.000,00	1.000,00
3.3.90.32	Materiais, Bem ou Serviço para Distribuição Gratuita		1.000,00	1.000,00
3.3.90.36	Outros Serviços de Terceiros - Pessoa Física		20.000,00	20.000,00
3.3.90.39	Outros Serviços de Terceiros - Pessoa Jurídica		62.000,00	62.000,00
20 608	Promoção da Produção Agropecuária	20.000,00	20.000,00	20.000,00
20 608 2003	DESENVOLVIMENTO RURAL	20.000,00	20.000,00	20.000,00
20 608 2003 1.37	AQUISIÇÃO DE EQUIPAMENTOS DE APOIO E AGRICULTURA FAMILIAR E EXTENSÃO RURAL, INCLUINDO AÇÕES DO PRONAF E MAIS ALIMENTOS.	20.000,00	20.000,00	20.000,00
4.4.90.51	Diárias e Passagens	10.000,00	10.000,00	10.000,00
4.4.90.52	Equipamentos e Material Permanente	10.000,00	10.000,00	10.000,00
Unidade Orçamentária: 8004 - Departamento de Abastecimento		20.000,00	376.000,00	396.000,00
Total da Unidade Orçamentária				

Código	Especificação	Mão Orçamentária		Total
		Projeto	Atividades	
20	Agricultura	10.000,00	412.000,00	422.000,00
20 122	Administração Geral		378.000,00	378.000,00
20 122 2001	GESTÃO DA SECRETARIA DE AGRICULTURA E DESENVOLVIMENTO ECONÔMICO		378.000,00	378.000,00
20 122 2001 2.54	MANUTENÇÃO DAS ATIVIDADES GERAIS DO DEPARTAMENTO DE ABASTECIMENTO RURAL		378.000,00	378.000,00
3.1.90.04	Contribuição por Tempo Determinado		1.000,00	1.000,00
3.1.90.11	Vencimentos e Vantagens Fixas - Pessoal CIVIL		23.000,00	23.000,00
3.1.90.13	Obrigações Patronais		1.000,00	1.000,00



assess@peder-ibser-83

http://cloud.it-solucoes.int.br/transparenciaMunicipal/download/s/

PORTAL DA TRANSPARENCIA

MUNICÍPIO DE CARNIOTIM

Rua Afonso Pena, 228 - Centro - 35.420-000 - Carniotion/PE
 CNPJ: 10.117.773/0001-03



Chave de Autenticação
 1525-2056-658

Luiz Francisco

Página
 16 / 15

Anexo 6 da Lei Nº 4.320/64 - Programa de Trabalho

Valores em R\$ - Período: Orçamento / 2018

Unidade Orçamentária: 8004 - Departamento de Abastecimento

Código	Especificação	Não Orçamentária	Operação Especial	Projetos	Atividades	Total
1.1.90.11	Outros Despesas Variáveis - Pessoal Civil				1.000,00	1.000,00
3.1.90.11	Obrigações Patronais				1.000,00	1.000,00
3.3.90.14	Outros - Civil				1.000,00	1.000,00
3.3.90.38	Materiais de Consumo				40.000,00	40.000,00
3.3.90.36	Outros Serviços de Terceiros - Pessoa Física				150.000,00	150.000,00
3.3.90.39	Outros Serviços de Terceiros - Pessoa Jurídica				300.000,00	300.000,00
20 605	Abastecimento			10.000,00	34.000,00	44.000,00
20 605 2002	ABASTECIMENTO DE QUALIDADE			10.000,00	34.000,00	44.000,00
20 605 2002 1.18	EXECUÇÃO DE OBRAS DE ABASTECIMENTO DE PRODUTOS PRIMÁRIOS, INCLUINDO AQUÍFEROS, MERCADOS E MATADOUROS.			10.000,00	34.000,00	44.000,00
4.4.90.51	Obras e Instalações			5.000,00		5.000,00
4.4.90.52	Equipamentos e Materiais Permanentes			5.000,00		5.000,00
20 605 2002 2.55	MANUTENÇÃO DE MERCADOS, AQUÍFEROS, MATADOUROS E CENTRAL DE ABASTECIMENTO.			34.000,00		34.000,00
3.3.90.10	Materiais de Consumo				9.000,00	9.000,00
3.3.90.38	Outros Serviços de Terceiros - Pessoa Física				24.000,00	24.000,00
3.3.90.39	Outros Serviços de Terceiros - Pessoa Jurídica				1.000,00	1.000,00
Total da Unidade Orçamentária		10.000,00	412.000,00	412.000,00	422.000,00	422.000,00

Unidade Orçamentária: 9001 - Gabinete do Secretário - Educação

Código	Especificação	Não Orçamentária	Operação Especial	Projetos	Atividades	Total
12	Educação					
12 361	Ensino Fundamental			25.000,00	88.000,00	113.000,00
12 361 1201	GESTÃO DAS ATIVIDADES-MEIO DA EDUCAÇÃO BÁSICA			25.000,00	88.000,00	113.000,00
12 361 1201 1.38	AQUISIÇÃO DE VEÍCULOS, MÓVEIS, MÁQUINAS E EQUIPAMENTOS DIVERSOS			25.000,00	88.000,00	113.000,00
4.4.90.52	Equipamentos e Material Permanente			25.000,00		25.000,00
12 361 1201 2.56	MANUTENÇÃO DAS ATIVIDADES GERAIS DA SECRETARIA DO GABINETE DO SECRETARIO				88.000,00	88.000,00
3.1.90.11	Veículos e Veículos Fretados - Pessoal Civil				60.000,00	60.000,00
3.1.90.13	Obrigações Patronais				1.000,00	1.000,00
3.1.90.16	Outros Despesas Variáveis - Pessoal Civil				6.000,00	6.000,00
3.1.91.13	Obrigações Patronais				6.000,00	6.000,00
3.3.90.14	Outros - Civil				1.000,00	1.000,00
3.3.90.39	Materiais de Consumo				10.000,00	10.000,00
3.3.90.38	Outros Serviços de Terceiros - Pessoa Física				2.000,00	2.000,00
3.3.90.39	Outros Serviços de Terceiros - Pessoa Jurídica				1.000,00	1.000,00
3.3.90.47	Obrigações Tributárias e Contribuições				1.000,00	1.000,00
Total da Unidade Orçamentária		25.000,00	88.000,00	88.000,00	113.000,00	113.000,00

Unidade Orçamentária: 9002 - Departamento de Desenvolvimento do Ensino

Código	Especificação	Não Orçamentária	Operação Especial	Projetos	Atividades	Total
12	Educação					
12 306	Alimentação e Nutrição			431.000,00	3.617.652,00	4.048.652,00
12 306 1209	ALIMENTAÇÃO ESCOLAR				824.000,00	824.000,00
12 306 1209 2.60	ALIMENTAÇÃO SUPLEMENTAR PARA ESTUDANTES - PNAE/PNAC/PNAP/PNAE-EJA (PROGRAMA DE ALIMENTAÇÃO ESCOLAR)				824.000,00	824.000,00
12 306 1209 2.60					824.000,00	824.000,00



assinado por: idbuser-89

PORTAL DA TRANSPARENCIA
<http://cloud.it-solucoes.int.br/transparenciaMunicipal/download/s/55-435-084 - Curitiba%2F%2F>

MUNICÍPIO DE CAMPO LINDO

Rua Alameda, 208 - caixa - 55.435-084 - Curitiba/PR
 CEP: 10.132.977/1001-43

Chave de Autenticação
 1029-3668-938

Página
 17 / 35

São Francisco

Anexo 6 da Lei Nº 4.320/64 - Programa de Trabalho

Valores em R\$ - Período: Orçamento/2018

Código	Especificação	Unidade Orçamentária: 9002- Departamento de Desenvolvimento do Ensino	Não Orçamentária	Operação Especial	Projetos	Atividades	Total
3.3.90.30	Material de Consumo					824.300,00	824.300,00
12.361	Estrutura Fundamental				320.000,00	2.702.652,00	3.022.652,00
12.361.1201	GESTÃO DAS ATIVIDADES-MEIO DA EDUCAÇÃO BÁSICA				10.000,00	1.669.652,00	1.679.652,00
12.361.1201.1.36	AQUISIÇÃO DE VEÍCULOS, MÓVEIS, MÁQUINAS E EQUIPAMENTOS DIVERSOS				10.000,00	10.000,00	10.000,00
4.4.90.51	Equipamentos e Material Permanente				10.000,00	10.000,00	10.000,00
12.361.1201.2.58	MANUTENÇÃO DAS ATIVIDADES GERAIS DO DEPARTAMENTO DE ENSINO					1.669.652,00	1.669.652,00
3.3.90.14	Contribuição por Tempo Cobrançado					10.000,00	10.000,00
3.3.90.11	Verbas Sociais e Verbas para Fiasz - Passado Civil					165.000,00	165.000,00
3.3.90.13	Obrigações Patronais					2.540,00	2.540,00
3.1.90.16	Outras Despesas Variáveis - Pessoal Civil					1.000,00	1.000,00
3.1.90.94	Indenizações e Restituições Trabalhistas					1.000,00	1.000,00
3.1.90.12	Obrigações Patronais					1.000,00	1.000,00
3.3.90.14	Dáguas - Civil					1.000,00	1.000,00
3.3.90.30	Material de Consumo					20.000,00	20.000,00
3.3.90.36	Outros Serviços de Terceiros - Pessoa Física					899.112,00	899.112,00
3.3.90.36	Outros Serviços de Terceiros - Pessoa Jurídica					166.888,00	166.888,00
3.3.90.36	Outros Serviços de Terceiros - Pessoa Física					453.892,00	453.892,00
12.361.1202	TRANSPORTE ESCOLAR DE QUALIDADE					332.000,00	332.000,00
12.361.1202.2.62	MANUTENÇÃO DAS ATIVIDADES DO PROGRAMA DE TRANSPORTE ESCOLAR					161.000,00	161.000,00
3.3.90.36	Outros Serviços de Terceiros - Pessoa Física					6.000,00	6.000,00
3.3.90.36	Outros Serviços de Terceiros - Pessoa Jurídica					65.000,00	65.000,00
12.361.1202.2.145	MANUTENÇÃO DAS ATIVIDADES DO PROGRAMA DE TRANSPORTE ESCOLAR (PIRATE)					229.000,00	229.000,00
2.1.90.16	Gastos com Serviços de Terceiros - Pessoa Física					20.000,00	20.000,00
3.3.90.36	Outros Serviços de Terceiros - Pessoa Jurídica					209.000,00	209.000,00
12.361.1202.2.146	MANUTENÇÃO DAS ATIVIDADES DO PROGRAMA A CARIÓTIPO DA ESCOLA (RECURSO DO CAMENHO DA ESCOLA)					2.000,00	2.000,00
3.3.90.36	Outros Serviços de Terceiros - Pessoa Física					1.000,00	1.000,00
3.3.90.36	Outros Serviços de Terceiros - Pessoa Jurídica					1.000,00	1.000,00
12.361.1203	DINHEIRO DIRETO NA ESCOLA (PDDE)					15.000,00	15.000,00
12.361.1203.2.65	DINHEIRO DIRETO NA ESCOLA (PDDE/PME)					15.000,00	15.000,00
3.3.90.30	Material de Consumo					14.000,00	14.000,00
3.3.90.36	Outros Serviços de Terceiros - Pessoa Física					1.000,00	1.000,00
3.3.90.36	Outros Serviços de Terceiros - Pessoa Jurídica					1.000,00	1.000,00
12.361.1204	EDUCAÇÃO BÁSICA DE QUALIDADE					675.000,00	985.000,00
12.361.1204.1.11	CONSTRUÇÃO, REFORMA E/OU AMPLIAÇÃO DE UNIDADES ESCOLARES					214.000,00	214.000,00
4.4.90.51	Obras e Instalações					214.000,00	214.000,00
12.361.1204.1.40	INVESTIMENTOS COM RECURSOS DO SALÁRIO-EDUCAÇÃO					96.000,00	96.000,00
4.4.90.51	Obras e Instalações					96.000,00	96.000,00
4.4.90.52	Equipamentos e Material Permanente					48.000,00	48.000,00
12.361.1204.2.61	CAPACITAÇÃO, TREINAMENTO E QUALIFICAÇÃO DO CORPO DOCENTE					3.000,00	3.000,00
3.3.90.30	Material de Consumo					1.000,00	1.000,00
3.3.90.36	Outros Serviços de Terceiros - Pessoa Física					1.000,00	1.000,00
3.3.90.36	Outros Serviços de Terceiros - Pessoa Jurídica					1.000,00	1.000,00
12.361.1204.2.64	MANUTENÇÃO DAS ATIVIDADES DO ENSINO FUNDAMENTAL					22.000,00	22.000,00



assinado por: iduser-83

PORTAL DA TRANSPARENCIA
<http://cloud.it-solucoes.int.br/transparenciaMunicipal/download/solucoes/assinado-por-iduser-83>



MUNICÍPIO DE CAMINHO NOVO
 Rua Alfredo Pires, 218 - Centro - 55.470-000 - Caminho Novo/PE
 CNPJ: 08.532.777/0001-63

Chave de Autenticação
1625-266-988

Leite Francisco

Página
15 / 15

Anexo 6 da Lei Nº 4.320/64 - Programa de Trabalho

Valores em R\$ - Período: Orçamento/2018

Unidade Orçamentária:	9002- Departamento de Desenvolvimento do Ensino					
Código	Especificação	Não Orçamentária	Operação Especial	Projetos	Atividades	Total
3.3.90.14	Despesas - Civil				1.000,00	1.000,00
3.3.90.20	Material de Consumo				1.000,00	1.000,00
3.3.90.30	Material, Bens ou Serviços para Distribuição Gratuita				1.000,00	1.000,00
3.3.90.36	Outros Serviços de Terceiros - Pessoa Física				15.000,00	15.000,00
3.3.90.38	Outros Serviços de Terceiros - Pessoa Jurídica				3.000,00	3.000,00
3.3.90.47	Obrigações Trabalhistas e Contributivas				1.000,00	1.000,00
12.361.1204.2.66	MANUTENÇÃO DAS AÇÕES DE EDUCAÇÃO COM RECURSOS DO SALÁRIO - EDUCAÇÃO, INCLUINDO TRANSPORTE ESCOLAR			650.000,00	650.000,00	650.000,00
3.3.90.38	Material de Consumo				388.000,00	388.000,00
3.3.90.36	Outros Serviços de Terceiros - Pessoa Física				288.000,00	288.000,00
3.3.90.38	Outros Serviços de Terceiros - Pessoa Jurídica				168.000,00	168.000,00
12.361.1205.2.59	APOIO ÀS INSTITUIÇÕES EDUCACIONAIS SEM FINS LUCRATIVOS				10.000,00	10.000,00
12.361.1205.2.59	APOIO ÀS INSTITUIÇÕES EDUCACIONAIS SEM FINS LUCRATIVOS				10.000,00	10.000,00
3.3.90.45	Subvenções Sociais				30.000,00	30.000,00
12.362	Ensino Médio				10.000,00	10.000,00
12.362.1201	TRANSPORTE ESCOLAR DE QUALIDADE				10.000,00	10.000,00
12.362.1201.2.68	MANUTENÇÃO DAS ATIVIDADES DO PROGRAMA A CAMINHO DA ESCOLA				10.000,00	10.000,00
3.3.90.38	Outros Serviços de Terceiros - Pessoa Física				1.000,00	1.000,00
3.3.90.38	Outros Serviços de Terceiros - Pessoa Jurídica				9.000,00	9.000,00
12.363	Ensino Profissional			1.000,00	1.000,00	1.000,00
12.363.1213	ENSINO TÉCNICO PROFISSIONALIZANTE			1.000,00	1.000,00	1.000,00
12.363.1213.1.12	CONSTRUÇÃO E/OU ADAPTAÇÃO DE IMÓVEL PARA ESCOLA TÉCNICA			1.000,00	1.000,00	1.000,00
4.4.90.51	Obras e Instalações			1.000,00		1.000,00
12.364	Ensino Superior					
12.364.1202	TRANSPORTE ESCOLAR DE QUALIDADE					
12.364.1202.2.1000	MANUTENÇÃO DO TRANSPORTE DE ESTUDANTES UNIVERSITÁRIOS					
3.3.90.38	Auxílio Financeiro a Estudantes				15.000,00	15.000,00
3.3.90.36	Outros Serviços de Terceiros - Pessoa Física				15.000,00	15.000,00
3.3.90.38	Outros Serviços de Terceiros - Pessoa Jurídica				5.000,00	5.000,00
12.365	Educação Infantil					
12.365.1204	EDUCAÇÃO BÁSICA DE QUALIDADE			110.000,00	42.000,00	152.000,00
12.365.1204.1.70	AQUISIÇÃO DE VEÍCULOS, INSTRUMENTOS MUSICAIS E EQUIPAMENTOS DIVERSOS.			50.000,00	42.000,00	92.000,00
4.4.90.52	Equipamentos e Material Permanente			50.000,00		50.000,00
12.365.1204.2.72	MANUTENÇÃO DAS ATIVIDADES DA EDUCAÇÃO INFANTIL			60.000,00	42.000,00	102.000,00
3.1.90.04	Contratação por Tempo Determinado				30.000,00	30.000,00
3.1.90.11	Veículos e Veículos Particulares - Pessoal Civil				10.000,00	10.000,00
3.1.90.13	Obrigações Fiscais				1.000,00	1.000,00
3.1.90.14	Salários - Civil				1.000,00	1.000,00
3.1.90.36	Material de Consumo				17.000,00	17.000,00
3.1.90.38	Material, Bens ou Serviços para Contratação por Tempo Determinado				1.000,00	1.000,00
3.1.90.38	Outros Serviços de Terceiros - Pessoa Física				1.000,00	1.000,00
3.1.90.38	Outros Serviços de Terceiros - Pessoa Jurídica				1.000,00	1.000,00
12.365.1207	CRECHE E PROINFÂNCIA			60.000,00		60.000,00



MUNICÍPIO DE CACHOEIRO DE ITAPEMIRIM
Rua Afonso Meyer, 228 - Centro - 15.420-000 - Cachoeiro de Itapemirim - RJ
CNPJ: 10.332.777/0001-43

PORTAL DA TRANSPARENCIA

assinado por: idbuser@3



Chave de Autenticação
1025-3666-488

Página
15 / 25

Assessoria: Luis Francisco

Anexo 6 da Lei Nº 4.320/64 - Programa de Trabalho

Unidade Orçamentária: 9002 - Departamento de Desenvolvimento do Ensino		Valores em R\$ - Período: Orçamento / 2018		
Código	Especificação	Mão Orçamentária	Operação Especial	Total
12.365.1207.1.13	OBRA DE CONSTRUÇÃO, REFORMA E/OU AMPLIAÇÃO DE IMÓVEIS PARA UNIDADE DE EDUCAÇÃO INFANTIL INCLUSIVE CRECHE Obras e Instalações	60.000,00		60.000,00
4.4.90.51				60.000,00
12.366	Educação de Jovens e Adultos		24.000,00	24.000,00
12.366.1208	JOVENS E ADULTOS ALFABETIZADOS		24.000,00	24.000,00
12.366.1208.2.71	MANUTENÇÃO DAS ATIVIDADES DO PROGRAMA JOVENS E ADULTOS		24.000,00	24.000,00
3.1.90.04	Contratação por Tempo Determinado		30.000,00	30.000,00
3.1.90.11	Vencimentos e Vantagens Fixas - Pessoal Civil		10.000,00	10.000,00
2.1.90.13	Obrigações Tributárias		1.000,00	1.000,00
3.3.90.38	Material de Consumo		1.000,00	1.000,00
3.3.90.36	Outros Serviços de Terceiros - Pessoa Física		1.000,00	1.000,00
3.3.90.39	Outros Serviços de Terceiros - Pessoa Jurídica		1.000,00	1.000,00
Total da Unidade Orçamentária		431.000,00	3.617.652,00	4.048.652,00

Total da Unidade Orçamentária

Unidade Orçamentária: 9003 - FUNDEB - Fundo de Manutenção e Desenvolvimento do Ensino Fundamental

Unidade Orçamentária: 9003 - FUNDEB - Fundo de Manutenção e Desenvolvimento do Ensino Fundamental		Valores em R\$ - Período: Orçamento / 2018		
Código	Especificação	Mão Orçamentária	Operação Especial	Total
12	Educação	552.000,00		15.534.000,00
12.361	Ensino Fundamental			15.681.000,00
12.361.1204	EDUCAÇÃO BÁSICA DE QUALIDADE			15.681.000,00
12.361.1204.1.43	CONSTRUÇÃO, REFORMA E/OU AMPLIAÇÃO E UNIDADES ESCOLARES	502.000,00		15.661.000,00
4.4.90.51	Obras e Instalações	502.000,00		502.000,00
12.361.1204.1.50	AQUISIÇÃO DE EQUIPAMENTOS DIVERSOS - FUNDEB 40%	10.000,00		10.000,00
4.4.90.52	Equipamentos e Material Permanente	10.000,00		10.000,00
12.361.1204.1.51	AQUISIÇÃO DE VEÍCULOS PARA TRANSPORTE ESCOLAR- FUNDEB	10.000,00		10.000,00
4.4.90.52	Equipamentos e Material Permanente	10.000,00		10.000,00
12.361.1204.2.73	REMUNERAÇÃO DOS PROFISSIONAIS DO MAGISTÉRIO DA EDUCAÇÃO BÁSICA (ENSINO FUNDAMENTAL) - FUNDEB 66%			10.228.900,00
3.1.90.04	Contratação por Tempo Determinado			10.000,00
3.1.90.11	Vencimentos e Vantagens Fixas - Pessoal Civil			8.240.900,00
3.1.90.13	Obrigações Tributárias			600.000,00
3.1.90.16	Outros Serviços de Terceiros - Pessoa Civil			300.000,00
3.1.90.92	Despesas de Exercícios Anteriores			1.000,00
3.1.91.13	Obrigações Financeiras			725.000,00
12.361.1204.2.76	MANUTENÇÃO E DESENVOLVIMENTO DO FUNDEB 40%			2.987.900,00
3.1.90.04	Contratação por Tempo Determinado			10.000,00
3.1.90.11	Vencimentos e Vantagens Fixas - Pessoal Civil			2.133.700,00
3.1.90.13	Obrigações Tributárias			250.000,00
3.1.90.16	Outros Serviços de Terceiros - Pessoa Civil			350.000,00
3.1.90.92	Despesas de Exercícios Anteriores			1.000,00
3.1.91.13	Obrigações Financeiras			200.000,00
12.361.1204.2.79	GESTÃO ADMINISTRATIVA DO ENSINO FUNDAMENTAL			1.737.000,00
3.1.90.14	Outros - Outr			3.000,00
3.1.90.30	Material de Consumo			1.000.000,00
3.1.90.36	Outros Serviços de Terceiros - Pessoa Física			100.000,00



assinado por: idbber-09

PORTAL DA TRANSPARENCIA

MUNICÍPIO DE CARIACATINS

Rua Afonso Pena, 228 - Centro - CEP: 55.420-000 - Caracatins/PE
 CNPJ: 20.133.777/0001-45

Luiz Francisco	Chave de Autenticação 2519-266-888	Página 21 / 33
----------------	---------------------------------------	-------------------

Anexo 6 da Lei Nº 4.320/64 - Programa de Trabalho

Valores em R\$ - Período: Orçamento/2018

Unidade Orçamentária: 9003-FUNDEB - Fundo de Manutenção e Desenvolvimento do Ensino Fundamental

Código	Especificação	Não Orçamentária	Operação Especial	Projetos	Atividades	Total
3.2.93.47	Obrigações Tributárias e Contribuintes			1.000,00	1.000,00	1.000,00
3.1.90.02	Despesas de Exercícios Anteriores			1.000,00	1.000,00	1.000,00
12.366.1204	EDUCAÇÃO DE JOVENS E ADULTOS			232.000,00	232.000,00	232.000,00
12.366.1204.2.135	REMUNERAÇÃO DOS PROFISSIONAIS DO MAGISTÉRIO DA EDUCAÇÃO BÁSICA(ENSINO JOVENS E ADULTOS) - FUNDEB 60%			204.000,00	204.000,00	204.000,00
3.1.90.04	Contribuição por Tempo Determinado			1.000,00	1.000,00	1.000,00
3.1.90.11	Vencimentos e Vantagens Fixas - Pessoal CIV			200.000,00	200.000,00	200.000,00
3.1.90.12	Obrigações Patronais			1.000,00	1.000,00	1.000,00
3.1.90.92	Despesas de Exercícios Anteriores			1.000,00	1.000,00	1.000,00
3.1.91.12	Obrigações Patronais			1.000,00	1.000,00	1.000,00
12.366.1204.2.135	GESTÃO ADMINISTRATIVA DA EDUCAÇÃO BÁSICA (ENSINO JOVENS E ADULTOS) - FUNDEB 40 %			28.000,00	28.000,00	28.000,00
3.1.90.84	Contratação por Tempo Determinado			10.000,00	10.000,00	10.000,00
3.1.90.13	Vencimentos e Vantagens Fixas - Pessoal CIV			10.000,00	10.000,00	10.000,00
3.1.90.13	Obrigações Patronais			1.000,00	1.000,00	1.000,00
3.1.90.92	Despesas de Exercícios Anteriores			1.000,00	1.000,00	1.000,00
3.1.91.12	Obrigações Patronais			1.000,00	1.000,00	1.000,00
3.2.30.30	Material de Consumo			1.000,00	1.000,00	1.000,00
3.3.90.36	Outros Serviços de Terceiros - Pessoa Física			1.000,00	1.000,00	1.000,00
3.3.90.39	Outros Serviços de Terceiros - Pessoa Jurídica			1.000,00	1.000,00	1.000,00
3.3.90.47	Obrigações Tributárias e Contribuintes			1.000,00	1.000,00	1.000,00
3.3.90.92	Despesas de Exercícios Anteriores			1.000,00	1.000,00	1.000,00
12.367	Educação Especial			10.000,00	10.000,00	10.000,00
12.367.2706	PROGRAMA DE EDUCAÇÃO INCLUSIVA			10.000,00	10.000,00	10.000,00
12.367.2706.1.1018	ACQUIÇÃO DE VEÍCULOS,MÓVEIS,MAQUINAS E EQUIPAMENTOS DIVERSOS - EDUCAÇÃO ESPECIAL			10.000,00	10.000,00	10.000,00
4.4.90.52	Equipamento e Material Permanente	10.000,00				10.000,00
12.367.2706.2.1026	MANUTENÇÃO DAS ATIVIDADES DO PROGRAMA EDUCAÇÃO INCLUSIVA - (EDUCAÇÃO ESPECIAL)			12.000,00	12.000,00	12.000,00
3.1.90.30	Material de Consumo			10.000,00	10.000,00	10.000,00
3.1.90.26	Outros Serviços de Terceiros - Pessoa Física			1.000,00	1.000,00	1.000,00
3.1.90.39	Outros Serviços de Terceiros - Pessoa Jurídica			1.000,00	1.000,00	1.000,00
Total da Unidade Orçamentária		552.000,00	15.534.000,00			16.086.000,00

Unidade Orçamentária: 13001 - Gabinete do Secretário - Articulação Política

Código	Especificação	Não Orçamentária	Operação Especial	Projetos	Atividades	Total
4	Administração			24.000,00	24.000,00	24.000,00
4.122	Administração Geral			24.000,00	24.000,00	24.000,00
4.122.2708	GESTÃO ADMINISTRATIVA DA SECRETARIA DE ARTICULAÇÃO			24.000,00	24.000,00	24.000,00
4.122.2708.2.1028	MANUTENÇÃO DA SECRETARIA DE ARTICULAÇÃO POLÍTICA			24.000,00	24.000,00	24.000,00
3.1.90.04	Contribuição por Tempo Determinado			5.000,00	5.000,00	5.000,00
3.1.90.13	Obrigações Patronais			5.000,00	5.000,00	5.000,00
3.1.91.13	Obrigações Patronais			5.000,00	5.000,00	5.000,00
3.3.90.31	Vencimentos e Vantagens Fixas - Pessoal CIV			5.000,00	5.000,00	5.000,00



assinado por: idUser=83

PORTAL DA TRANSPARENCIA
<http://cloud.it-solucoes.int.br/transparenciaMunicipal/download/s/Carrocinha%20FE>

MUNICÍPIO DE CARROCINHA
 Rua Almeida Pinna, 288 - Centro - 55.420-000 - Carrocinha/ PE
 CNPJ: 10.132.773/0001-63



Chave de Autenticação
1623-266-138

Leite Francisco

Página
22 / 35

Anexo 6 da Lei Nº 4.320/64 - Programa de Trabalho

Valores em R\$ - Período: Orçamento/2018

Unidade Orçamentária: 1.0001 - Gabinete do Secretário - Articulação Política

Código	Especificação	Mão Orçamentária	Operação Especial	Projetos	Atividades	Total
2.3.85.14	Diárias - Civil				1.000,00	1.000,00
2.3.85.38	Passagem de Carrocinha				1.000,00	1.000,00
2.3.90.36	Outros Serviços de Terceiros - Pessoa Física				1.000,00	1.000,00
2.3.90.39	Outros Serviços de Terceiros - Pessoa Jurídica				1.000,00	1.000,00
Total da Unidade Orçamentária						24.000,00

Unidade Orçamentária: 1.5001 - Gabinete do Secretário - Sec. da Mulher

Código	Especificação	Mão Orçamentária	Operação Especial	Projetos	Atividades	Total
4	Administração			5.000,00	25.000,00	31.000,00
4 122	Administração Geral			5.000,00	25.000,00	31.000,00
4 122 410	GESTÃO DA SECRETARIA DA MULHER			5.000,00	25.000,00	31.000,00
4 122 410 1.1022	Aquisição de móveis, máquinas e equipamentos diversos			5.000,00	5.000,00	5.000,00
4 122 410 1.1022	Equipamentos e Material Permanente			5.000,00	5.000,00	5.000,00
4 122 410 2.1027	Manutenção da Secretaria da Mulher				25.000,00	25.000,00
4 122 410 2.1027	Contratação por Tempo Determinado				10.000,00	10.000,00
4 122 410 2.1027	Vencimentos e Vantagens Fixas - Pessoal Civil				8.000,00	8.000,00
4 122 410 2.1027	Obrigações Patronais				2.000,00	2.000,00
4 122 410 2.1027	Obrigações Patronais				2.000,00	2.000,00
4 122 410 2.1027	Diárias - Civil				1.000,00	1.000,00
4 122 410 2.1027	Material de Consumo				1.000,00	1.000,00
4 122 410 2.1027	Outros Serviços de Terceiros - Pessoa Física				1.000,00	1.000,00
4 122 410 2.1027	Outros Serviços de Terceiros - Pessoa Jurídica				1.000,00	1.000,00
Total da Unidade Orçamentária						31.000,00
Total da Unidade Gestora						26.835.652,00
Total da Unidade Orçamentária						31.000,00

Unidade Gestora: 2 - Fundo Municipal de Saúde de Carrocinha

Unidade Orçamentária: 1.2001 - Fundo Municipal de Saúde

Código	Especificação	Mão Orçamentária	Operação Especial	Projetos	Atividades	Total
10	Saúde			1.005.000,00	9.723.960,00	10.728.960,00
10 122	Administração Geral			36.000,00	3.800.960,00	3.836.960,00
10 122 1005	GESTÃO ADMINISTRATIVA DA SAÚDE E QUALIFICAÇÃO DA GESTÃO DO SUS			36.000,00	3.788.960,00	3.824.960,00
10 122 1005 1.1001	EXECUÇÃO DE OBRAS PARA A GESTÃO DA SAÚDE			30.000,00		30.000,00
10 122 1005 1.1001	Obras e Instalações			30.000,00		30.000,00
10 122 1005 1.1003	Aquisição de Imóveis			30.000,00		30.000,00
10 122 1005 1.1003	Aquisição de Imóveis			30.000,00		30.000,00
10 122 1005 1.1003	AQUISIÇÃO DE VEÍCULOS, MÁQUINAS, MÓVEIS E EQUIPAMENTOS PARA A SAÚDE E QUALIFICAÇÃO DA GESTÃO DO SUS			6.000,00		6.000,00
10 122 1005 1.1003	Equipamentos e Material Permanente			6.000,00		6.000,00
10 122 1005 2.1004	GESTÃO ADMINISTRATIVA DO FUNDO MUNICIPAL DE SAÚDE E QUALIFICAÇÃO DA GESTÃO DO SUS			6.000,00		6.000,00
10 122 1005 2.1004	Contratação por Tempo Determinado				10.000,00	10.000,00
10 122 1005 2.1004	Vencimentos e Vantagens Fixas - Pessoal Civil				1.578.960,00	1.578.960,00
10 122 1005 2.1004	Obrigações Patronais				300.000,00	300.000,00
10 122 1005 2.1004	Outros Serviços de Terceiros - Pessoa Civil				880.000,00	880.000,00
10 122 1005 2.1004	Despesas de Exercícios Anteriores				90.000,00	90.000,00
Total da Unidade Gestora						34.999.652,00



assinado por: idbser-83

MUNICÍPIO DE CAMOATIENS

Rua Afonso Pena, 238 - Centro - CEP: 55.420-000 - Camoatiens/PE
 CNPJ: 10.132.777/0001-03

PORTAL DA TRANSPARENCIA

<http://cloud.it-solucoes.int.br/transparenciaMunicipal/download/sistema-de-transparencia>

Chave de Autenticação
1629-2666-498

Lidiz Francisco

Página
23 / 35

Anexo 6 da Lei Nº 4.320/64 - Programa de Trabalho

Valores em R\$ - Período: Orçamento/2018

Unidade Orçamentária: 12001 - Fundo Municipal de Saúde

Código	Especificação	Não Orçamentária	Operação Especial	Projetos	Atividades	Total
3.1.90.04	Indenizações e Restituições Trabalhistas				1.000,00	1.000,00
3.1.90.06	Resarcimento de danos do Pausal Regra Especial				1.000,00	1.000,00
3.1.91.13	Obrigações Fiscais				250.000,00	250.000,00
3.1.95.11	Vencimentos e Vantagens Fixas - Pessoal Civil				5.660,00	5.660,00
3.3.90.14	Dádivas - Civil				360.000,00	360.000,00
3.3.90.30	Material de Consumo				36.000,00	36.000,00
3.3.90.39	Serviços de Consultoria				46.000,00	46.000,00
3.3.90.36	Outros Serviços de Terceiros - Pessoa Física				203.000,00	203.000,00
3.3.90.39	Outros Serviços de Terceiros - Pessoa Jurídica				181.000,00	181.000,00
3.3.90.47	Obrigações Tributárias e Contributivas				1.000,00	1.000,00
3.3.90.92	Despacho de Exercícios Anteriores				25.000,00	25.000,00
3.3.95.39	Outros Serviços de Terceiros - Pessoa Jurídica				1.000,00	1.000,00
10 122 1006	CONSELHO MUNICIPAL DE SAÚDE				12.000,00	12.000,00
10 122 1066 2.1002	MANUTENÇÃO DAS ATIVIDADES DO CONSELHO MUNICIPAL DE SAÚDE, INCLUSIVE CAPACITAÇÃO DOS CONSELHEIROS, DIÁRIAS E AUXÍLIOS PARA PARTICIPAR DE EVENTOS E CONFERÊNCIAS.				11.000,00	11.000,00
	Diárias - Civil				2.000,00	2.000,00
3.399.14	Material de Consumo				3.000,00	3.000,00
3.399.30	Outros Serviços de Terceiros - Pessoa Física				3.000,00	3.000,00
3.3.90.36	Outros Serviços de Terceiros - Pessoa Jurídica				3.000,00	3.000,00
10 122 1005 2.1020	ACQUIÇÃO DE MÓVEIS E EQUIPAMENTOS PARA O CONSELHO MUNICIPAL DE SAÚDE				1.000,00	1.000,00
4.4.90.52	Equipamentos e Móveis Permanentes				1.000,00	1.000,00
10 301	Atenção Básica				4.565.000,00	4.565.000,00
10 301 1001	ATENÇÃO BÁSICA A SAÚDE DA POPULAÇÃO			111.000,00	111.000,00	111.000,00
10 301 1001 1.1005	ACQUIÇÃO DE VEÍCULOS, MÁQUINAS, MÓVEIS E EQUIPAMENTOS PARA A ATENÇÃO BÁSICA.			101.000,00	101.000,00	101.000,00
4.4.90.12	Equipamentos e Móveis Permanentes			111.000,00	111.000,00	111.000,00
10 301 1001 1.1006	EXECUÇÃO DE OBRAS PARA A ATENÇÃO BÁSICA			10.000,00	10.000,00	10.000,00
4.4.90.31	Obras e Instalações			10.000,00	10.000,00	10.000,00
10 301 1001 2.1007	MANUTENÇÃO DAS AÇÕES DE ATENÇÃO BÁSICA A SAÚDE				4.455.000,00	4.455.000,00
3.1.90.04	Contratação por Tempo Determinado				5.000,00	5.000,00
3.1.91.01	Vencimentos e Vantagens Fixas - Pessoal Civil				2.075.000,00	2.075.000,00
3.1.91.03	Obrigações Fiscais				3.000,00	3.000,00
3.3.90.16	Outros Serviços de Terceiros - Pessoa Física				1.000.000,00	1.000.000,00
3.1.90.52	Despacho de Exercícios Anteriores				2.000,00	2.000,00
3.1.91.13	Obrigações Fiscais				200.000,00	200.000,00
3.3.90.30	Material de Consumo				1.000.000,00	1.000.000,00
3.3.90.32	Material, Item ou Serviço para Distribuição Gratuita				2.000,00	2.000,00
3.3.90.34	Outros Despesas de Pessoal decorrentes de Contratos de Terceiros				2.000,00	2.000,00
3.3.90.36	Outros Serviços de Terceiros - Pessoa Física				188.000,00	188.000,00
3.3.90.39	Outros Serviços de Terceiros - Pessoa Jurídica				31.000,00	31.000,00
3.3.90.47	Obrigações Tributárias e Contributivas				2.000,00	2.000,00
3.3.90.92	Despesa de Exercícios Anteriores				1.000,00	1.000,00
10 302	Assistência Hospitalar e Ambulatorial			827.000,00	970.000,00	1.797.000,00



MUNICÍPIO DE CAMINHO NOVO
Rua Afonso Pena, 228 - Jd. Jovino - 55.420-000 - Caminho Novo, PE
CNPJ: 30.132.777/0001-43

PORTAL DA TRANSPARENCIA

assinado por: idluser_83

http://cloud.it-solucoes.int.br/transparenciaMunicipal/download/s/



Chave de Autenticação
1639-2666-208

Página
24 / 35

Luiz Francisco

Anexo 6 da Lei Nº 4.320/64 - Programa de Trabalho

Valores em R\$ - Período: Orçamento/2018

Unidade Orçamentária: 12001 - Fundo Municipal de Saúde		Não Orçamentária			Operação Especial			Total	
Código	Especificação	Projetos	Atividades						
10 302 1002	ASSISTÊNCIA DE MÉDIA E ALTA COMPLEXIDADE HOSPITALAR E AMBULATORIAL	827.000,00	970.000,00					1.797.000,00	
10 302 1002 1.1007	AQUISIÇÃO DE VEÍCULOS, MÁQUINAS, MÓVEIS E EQUIPAMENTOS PARA A ASSISTÊNCIA DE MÉDIA E ALTA COMPLEXIDADE.	406.000,00						406.000,00	
	Equipamentos e Material Farmacêutico	406.000,00							
10 302 1092 1.1008	EXECUÇÃO DE OBRAS PARA A ASSISTÊNCIA DE MÉDIA COMPLEXIDADE;	421.000,00						421.000,00	
	Correios e Instalações	421.000,00							
11 302 1092 2.1014	MANUTENÇÃO DAS AÇÕES DE ASSISTÊNCIA HOSPITALAR E AMBULATORIAL DE MÉDIA E ALTA COMPLEXIDADE	970.000,00						970.000,00	
	Controle por Tempo Determinado		160.000,00					160.000,00	
3.1.90.04	Vencimentos e Vantagens Fixas - Pessoal Civil		15.000,00					15.000,00	
3.1.90.11	Outras Despesas Variáveis - Pessoal Civil		2.000,00					2.000,00	
3.1.90.13	Outras Despesas Variáveis - Pessoal Civil		2.000,00					2.000,00	
3.1.90.16	Despesas de Exercícios Anteriores		2.000,00					2.000,00	
3.1.90.90	Obrigações Patrocinadas		2.000,00					2.000,00	
3.1.91.17	Material de Consumo		2.000,00					2.000,00	
3.1.95.38	Material de Consumo		2.000,00					2.000,00	
3.3.90.32	Outros Dispersos de Pessoal decorrentes de Contratos de Terceiros		685.000,00					685.000,00	
3.3.90.33	Outros Dispersos de Pessoal decorrentes de Contratos de Terceiros		2.000,00					2.000,00	
3.3.90.34	Outros Dispersos de Pessoal decorrentes de Contratos de Terceiros		2.000,00					2.000,00	
3.3.90.36	Outros Dispersos de Pessoal decorrentes de Contratos de Terceiros		82.000,00					82.000,00	
3.3.90.39	Outros Dispersos de Pessoal decorrentes de Contratos de Terceiros		90.000,00					90.000,00	
3.3.90.47	Outros Dispersos de Pessoal decorrentes de Contratos de Terceiros		2.000,00					2.000,00	
3.3.90.48	Outros Dispersos de Pessoal decorrentes de Contratos de Terceiros		2.000,00					2.000,00	
3.3.90.90	Outros Dispersos de Pessoal decorrentes de Contratos de Terceiros		2.000,00					2.000,00	
10 303 1003 1.1011	Suporte Profilático e Terapêutico	10.000,00						10.000,00	
	ASSISTÊNCIA FARMACÉUTICA	10.000,00						10.000,00	
10 303 1003 2.1017	REESTRUTURAÇÃO DA ASSISTÊNCIA FARMACÉUTICA	10.000,00						10.000,00	
	Equipamentos e Material Farmacêutico	10.000,00						10.000,00	
10 303 1003 2.1018	MANUTENÇÃO DA ASSISTÊNCIA FARMACÉUTICA COMPLEMENTAR;								
	Material, Bens ou Serviço para Distribuição Gratuita								
3.3.90.32	Material, Bens ou Serviço para Distribuição Gratuita								
3.3.90.36	Material, Bens ou Serviço para Distribuição Gratuita								
3.3.90.37	Material, Bens ou Serviço para Distribuição Gratuita								
3.3.90.38	Material, Bens ou Serviço para Distribuição Gratuita								
3.3.90.39	Material, Bens ou Serviço para Distribuição Gratuita								
10 304 1004 1004	Vigilância Sanitária								
	VIGILÂNCIA EM SAÚDE								
10 304 1004 2.1018	MANUTENÇÃO DAS AÇÕES DE VIGILÂNCIA SANITÁRIA								
	Contratação por Tempo Determinado								
3.1.90.04	Vencimentos e Vantagens Fixas - Pessoal Civil		10.000,00					10.000,00	
3.1.90.11	Outras Despesas Variáveis - Pessoal Civil		1.000,00					1.000,00	
3.1.90.12	Outras Despesas Variáveis - Pessoal Civil		1.000,00					1.000,00	
3.1.90.16	Despesas de Exercícios Anteriores		1.000,00					1.000,00	
3.1.90.92	Obrigações Patrocinadas		1.000,00					1.000,00	
3.1.91.13	Material de Consumo		1.000,00					1.000,00	
3.3.90.30	Outros Dispersos de Pessoal decorrentes de Contratos de Terceiros		11.000,00					11.000,00	
3.3.90.36	Outros Dispersos de Pessoal decorrentes de Contratos de Terceiros		6.000,00					6.000,00	
10 304 1004 2.1019	MANUTENÇÃO DAS AÇÕES DE VIGILÂNCIA SANITÁRIA								
	Contratação por Tempo Determinado								
3.1.90.04	Vencimentos e Vantagens Fixas - Pessoal Civil		10.000,00					10.000,00	
3.1.90.11	Outras Despesas Variáveis - Pessoal Civil		1.000,00					1.000,00	
3.1.90.12	Outras Despesas Variáveis - Pessoal Civil		1.000,00					1.000,00	
3.1.90.16	Despesas de Exercícios Anteriores		1.000,00					1.000,00	
3.1.90.92	Obrigações Patrocinadas		1.000,00					1.000,00	
3.1.91.13	Material de Consumo		1.000,00					1.000,00	
3.3.90.30	Outros Dispersos de Pessoal decorrentes de Contratos de Terceiros		11.000,00					11.000,00	
3.3.90.36	Outros Dispersos de Pessoal decorrentes de Contratos de Terceiros		6.000,00					6.000,00	
10 304 1004 2.1020	MANUTENÇÃO DAS AÇÕES DE VIGILÂNCIA SANITÁRIA								
	Contratação por Tempo Determinado								
3.1.90.04	Vencimentos e Vantagens Fixas - Pessoal Civil		10.000,00					10.000,00	
3.1.90.11	Outras Despesas Variáveis - Pessoal Civil		1.000,00					1.000,00	
3.1.90.12	Outras Despesas Variáveis - Pessoal Civil		1.000,00					1.000,00	
3.1.90.16	Despesas de Exercícios Anteriores		1.000,00					1.000,00	
3.1.90.92	Obrigações Patrocinadas		1.000,00					1.000,00	
3.1.91.13	Material de Consumo		1.000,00					1.000,00	
3.3.90.30	Outros Dispersos de Pessoal decorrentes de Contratos de Terceiros		11.000,00					11.000,00	
3.3.90.36	Outros Dispersos de Pessoal decorrentes de Contratos de Terceiros		6.000,00					6.000,00	



assinado por: idUser:63

PORTAL DA TRANSPARENCIA

MUNICÍPIO DE CANHOVINHO

Rua Abreu Teó, 208 - centro - 35.425-000 - Canhovinho/PE
 CNPJ: 06.183.772/0001-43

Chave de Autenticação

1035-2656-998

Página

27 / 35

Anexo 6 da Lei Nº 4.320 / 64 - Programa de Trabalho

Valores em R\$ - Período: Orçamento / 2018

Código	Especificação	Não Orçamentária	Operação Especial	Projetos	Atividades	Total
	Unidade Orçamentária: 1.1004 - Fundo Municipal de Assistência Social					
	3.3.90.52 Despesa de Exercícios Anteriores			2.000,00	2.000,00	2.000,00
8 122 808	APOIO A ENTIDADES SEM FINS LUCRATIVOS			10.000,00	10.000,00	10.000,00
8 122 808 2.88	APOIO AS ENTIDADES SOCIAIS E SEM FINS LUCRATIVOS QUE ATUAM NO MUNICÍPIO.			10.000,00	10.000,00	10.000,00
	3.3.20.43 Subvenções Sociais			10.000,00	10.000,00	10.000,00
8 122 809	INSTÂNCIA DE CONTROLE SOCIAL			10.000,00	10.000,00	10.000,00
8 122 809 2.103	MANUTENÇÃO DAS AÇÕES DOS CONSELHOS MUNICIPAIS VINCULADOS À ASSISTÊNCIA SOCIAL			10.000,00	10.000,00	10.000,00
	3.3.90.14 Diárias - Civil			3.000,00	3.000,00	3.000,00
	3.3.90.30 Material de Consumo			2.000,00	2.000,00	2.000,00
	3.3.90.36 Outros Serviços de Terceiros - Pessoa Física			3.000,00	3.000,00	3.000,00
	3.3.90.39 Outros Serviços de Terceiros - Pessoa Jurídica			3.000,00	3.000,00	3.000,00
8 241	Assistência ao Idoso			7.000,00	7.000,00	7.000,00
8 241 802	FORTALECIMENTO DA REDE DE PROTEÇÃO SOCIAL BÁSICA			7.000,00	7.000,00	7.000,00
8 241 802 2.01	SERVIÇOS DE CONVIVÊNCIA E FORTALECIMENTO DE VÍNCULO (IDOSOS)			7.000,00	7.000,00	7.000,00
	3.3.90.30 Material de Consumo			2.000,00	2.000,00	2.000,00
	3.3.90.32 Material, item ou Serviço para Distribuição Gratuita			1.000,00	1.000,00	1.000,00
	3.3.90.36 Outros Serviços de Terceiros - Pessoa Física			2.000,00	2.000,00	2.000,00
	3.3.90.39 Outros Serviços de Terceiros - Pessoa Jurídica			2.000,00	2.000,00	2.000,00
8 242	Assistência ao Portador de Deficiência			139.000,00	139.000,00	139.000,00
8 242 802	FORTALECIMENTO DA REDE DE PROTEÇÃO SOCIAL BÁSICA			139.000,00	139.000,00	139.000,00
8 242 802 2.139	SERVIÇOS DE CONVIVÊNCIA E FORTALECIMENTO DE VÍNCULO (ADOLESCENTES E JOVENS- PROJOWEM)			139.000,00	139.000,00	139.000,00
	3.1.90.04 Contribuição por Tempo Determinado			6.000,00	6.000,00	6.000,00
	3.3.50.20 Material de Consumo			4.000,00	4.000,00	4.000,00
	3.3.90.32 Material, item ou Serviço para Distribuição Gratuita			2.000,00	2.000,00	2.000,00
	3.3.90.36 Outros Serviços de Terceiros - Pessoa Física			1.000,00	1.000,00	1.000,00
	3.3.90.39 Outros Serviços de Terceiros - Pessoa Jurídica			6.000,00	6.000,00	6.000,00
	3.3.90.48 Outros Auxílios Financeiros a Pessoas Físicas			3.000,00	3.000,00	3.000,00
8 243	Assistência à Criança e ao Adolescente			157.000,00	157.000,00	157.000,00
8 243 802	FORTALECIMENTO DA REDE DE PROTEÇÃO SOCIAL BÁSICA			12.000,00	12.000,00	12.000,00
8 243 802 2.05	SERVIÇOS DE CONVIVÊNCIA E FORTALECIMENTO DE VÍNCULO (CRIANÇAS)			12.000,00	12.000,00	12.000,00
	3.1.90.30 Material de Consumo			1.000,00	1.000,00	1.000,00
	3.3.90.32 Material, item ou Serviço para Distribuição Gratuita			1.000,00	1.000,00	1.000,00
	3.3.90.36 Outros Serviços de Terceiros - Pessoa Física			2.000,00	2.000,00	2.000,00
	3.3.90.39 Outros Serviços de Terceiros - Pessoa Jurídica			3.000,00	3.000,00	3.000,00
8 243 803	FORTALECIMENTO DA REDE DE PROTEÇÃO SOCIAL ESPECIAL			70.000,00	70.000,00	70.000,00
8 243 803 2.1024	MANUTENÇÃO DAS AÇÕES ESTRATÉGICAS PROGRAMA DE ERRADICAÇÃO DO TRABALHO INFANTIL - AEPETI			70.000,00	70.000,00	70.000,00
	3.1.90.04 Contribuição por Tempo Determinado			20.000,00	20.000,00	20.000,00
	3.1.90.11 Vendas e Serviços de Terceiros - Pessoa Física			20.000,00	20.000,00	20.000,00
	3.1.90.13 Direções, Superintendências e Assessorias			18.000,00	18.000,00	18.000,00
	3.1.90.13 Direções, Superintendências e Assessorias			18.000,00	18.000,00	18.000,00
	3.3.90.38 Material de Consumo			8.000,00	8.000,00	8.000,00
	3.3.90.39 Outros Serviços de Terceiros - Pessoa Física			2.000,00	2.000,00	2.000,00

**MUNICÍPIO DE CAMOATIM**Rua Alício Pina, 228 - centro - 55.430-000 - Camoatim (PE)
CNPJ: 10.132.777/0001-03

PORTAL DA TRANSPARENCIA

http://cloud.it-solucoes.int.br/transparenciaMunicipal/download/s
assinado por: idbser-09

Lubr. Frascos

Classe de Autenticação
1029-2584-081Página
28 / 35**Anexo 6 da Lei Nº 4.320/64 - Programa de Trabalho**

Valores em R\$ - Período: Orçamento / 2018

Unidade Orçamentária:	11004 - Fundo Municipal de Assistência Social				
Código	Especificação	Não Orçamentária	Operação Especial	Atividades	Total
8 243 2705	3.1.90.26 Outras Serviços de Terceiros - Pessoa Jurídica			3.800,00	3.800,00
8 243 2705 2.1021	ORGANIZAÇÃO FELIZ/PRIMEIRA INFANCIA			75.000,00	75.000,00
	MANUTENÇÃO DAS ATIVIDADES DO PROGRAMA CRIANÇA FELIZ/PRIMEIRA INFANCIA			75.000,00	75.000,00
	3.1.90.04 Contribuição por Tempo Determinado			10.000,00	10.000,00
	3.1.90.11 Vencimentos e Gratificações Fixas - Pessoal Civil			10.000,00	10.000,00
	3.1.90.13 Obrigações Patronais			10.000,00	10.000,00
	3.1.91.12 Contribuições Patronais			10.000,00	10.000,00
	3.3.99.14 Outros - CMI			2.000,00	2.000,00
	3.3.99.30 Material de Consumo			15.000,00	15.000,00
	3.3.99.33 Passagens e Despesas com Locomoção			3.000,00	3.000,00
	3.3.99.36 Outros Serviços de Terceiros - Pessoa Física			30.000,00	30.000,00
	3.3.99.39 Outros Serviços de Terceiros - Pessoa Jurídica			30.000,00	30.000,00
8 244	Assistência Comunitária	244.000,00		1.483.388,00	1.727.388,00
8 244 801	GESTÃO DA ASSISTÊNCIA SOCIAL	29.000,00		29.000,00	29.000,00
8 244 801 1.10	EXECUÇÃO DE OBRAS PARA ASSISTÊNCIA SOCIAL	11.000,00		11.000,00	11.000,00
	4.4.90.51 Obras e Instalações	11.000,00		11.000,00	11.000,00
8 244 801 1.16	ACQUIÇÃO DE VEÍCULOS, MÓVEIS, MÁQUINAS E EQUIPAMENTOS DIVERSOS PARA OS PROGRAMAS SOCIAIS.	18.000,00		18.000,00	18.000,00
	4.4.90.52 Equipamentos e Móveis Permanentes	18.000,00		18.000,00	18.000,00
8 244 802	FORTALECIMENTO DA REDE DE PROTEÇÃO SOCIAL BÁSICA	55.000,00	162.000,00		217.000,00
8 244 802 1.1016	ACQUIÇÃO DE VEÍCULOS, MÓVEIS, MÁQUINAS E EQUIPAMENTOS DIVERSOS PARA O CRAS	5.000,00			5.000,00
	4.4.90.52 Equipamentos e Móveis Permanentes	5.000,00			5.000,00
8 244 802 1.1017	EXECUÇÃO DE OBRAS DO CRAS- CENTRO DE REFERÊNCIA DE ASSISTÊNCIA SOCIAL	50.000,00			50.000,00
	4.4.90.51 Obras e Instalações	50.000,00			50.000,00
8 244 802 2.54	CENTRO DE REFERÊNCIA DE ASSISTÊNCIA SOCIAL - CRAS/PRNF				
	3.1.90.04 Contribuição por Tempo Determinado			120.000,00	120.000,00
	3.1.90.14 Débitos - CMI			6.000,00	6.000,00
	3.2.90.20 Material de Consumo			2.000,00	2.000,00
	3.2.90.33 Passagens e Despesas com Locomoção			13.000,00	13.000,00
	3.2.90.36 Outros Serviços de Terceiros - Pessoa Física			2.000,00	2.000,00
	3.2.90.39 Outros Serviços de Terceiros - Pessoa Jurídica			95.000,00	95.000,00
8 244 802 2.1022	SERVIÇOS DE CONVIVÊNCIA E FORTALECIMENTO DE VÍNCULO				
	3.1.90.04 Contribuição por Tempo Determinado			2.000,00	2.000,00
	3.1.90.11 Vencimentos e Gratificações Fixas - Pessoal Civil			42.000,00	42.000,00
	3.1.90.13 Obrigações Patronais			30.000,00	30.000,00
	3.1.91.13 Contribuições Patronais			35.000,00	35.000,00
	3.3.90.14 Outros - CMI			3.000,00	3.000,00
	3.3.90.30 Material de Consumo			4.000,00	4.000,00
	3.3.90.33 Passagens e Despesas com Locomoção			2.000,00	2.000,00
	3.3.90.36 Outros Serviços de Terceiros - Pessoa Física			2.000,00	2.000,00
	3.3.90.39 Outros Serviços de Terceiros - Pessoa Jurídica			2.000,00	2.000,00
8 244 803	FORTALECIMENTO DA REDE DE PROTEÇÃO SOCIAL ESPECIAL	60.000,00			60.000,00
8 244 803 1.1014	EXECUÇÃO DE OBRAS DO CREAS- CENTRO DE REFERÊNCIA ESPECIALIZADO DE ASSISTÊNCIA SOCIAL	50.000,00			50.000,00
	4.4.90.51 Obras e Instalações	50.000,00			50.000,00



assinado por: idUser=83

MUNICÍPIO DE CANHOTINHO

Rua Abreu Nova, 218 - Centro - 55.400-000 - Canhotinho/PE
CNPJ: 10.312.720/0001-43

PORTAL DA TRANSPARENCIA

<http://cloud.it-solucoes.int.br/transparenciaMunicipal/download/56-2018061900043.pdf>

Chave de Autenticação
1529-2656-856

Luiz Francisco

Página
25 / 35

Anexo 6 da Lei Nº 4.320/64 - Programa de Trabalho

Valores em R\$ - Período: Orçamento/ 2018

Código	Especificação	Não Orçamentária	Operação Especial	Projetos	Atividades	Total
8 244 803 1.1015	4.4.00.51 Corros e Instalações AQUISIÇÃO DE VEÍCULOS, MÓVEIS, MÁQUINAS E EQUIPAMENTOS DIVERSOS PARA O CREA5			50.000,00		50.000,00
8 244 803 2.96	4.4.00.52 Equipamentos e Material Permanente MANUTENÇÃO DO CENTRO DE REFERÊNCIA ESPECIALIZADO DE ASSISTÊNCIA SOCIAL - CREA5			10.000,00	179.000,00	179.000,00
8 244 804 1.1	3.3.90.04 Centro de Apoio por Tempo Determinado 3.3.90.14 Obrigos - CM 3.3.90.30 Material de Consumo 3.3.90.33 Passagens e Despesas com Locomoção 3.3.90.38 Outros Serviços de Terceiros - Pessoa Física 3.3.90.39 Outros Serviços de Terceiros - Pessoa Jurídica GESTÃO DO SISTEMA ÚNICO DE ASSISTÊNCIA SOCIAL - SUAS AQUISIÇÃO DE VEÍCULOS, MÓVEIS, MÁQUINAS E EQUIPAMENTOS (IGD - BOLSA FAMÍLIA)			100.000,00	186.388,00	286.388,00
8 244 804 1.1013	4.4.90.52 Equipamentos e Material Permanente AQUISIÇÃO DE VEÍCULOS, MÓVEIS, MÁQUINAS E EQUIPAMENTOS (IGD - SUAS)			50.000,00		50.000,00
8 244 804 1.1024	4.4.90.52 Equipamentos e Material Permanente EXECUÇÃO DE OBRAS - IGD BOLSA FAMÍLIA			10.000,00		10.000,00
8 244 804 1.1025	4.4.90.52 Equipamentos e Material Permanente EXECUÇÃO DE OBRAS - IGD SUAS			20.000,00		20.000,00
8 244 804 2.101	4.4.90.51 Obras e Instalações GESTÃO DO CADASTRO BOLSA FAMÍLIA E CADASTRO ÚNICO (BOLSA FAMÍLIA-IGD); IGD SUAS - ÍNDICE DE GESTÃO DESCENTRALIZADA DO SISTEMA ÚNICO DE ASSISTÊNCIA SOCIAL			20.000,00		20.000,00
8 244 804 2.107	3.3.90.14 Obrigos - CM 3.3.90.28 Material de Consumo 3.3.90.33 Passagens e Despesas com Locomoção 3.3.90.38 Outros Serviços de Terceiros - Pessoa Física 3.3.90.39 Outros Serviços de Terceiros - Pessoa Jurídica IGD SUAS - ÍNDICE DE GESTÃO DESCENTRALIZADA DO SISTEMA ÚNICO DE ASSISTÊNCIA SOCIAL			153.000,00		153.000,00
8 244 810 2.98	3.3.90.14 Obrigos - CM 3.3.90.28 Material de Consumo 3.3.90.33 Passagens e Despesas com Locomoção 3.3.90.38 Outros Serviços de Terceiros - Pessoa Física 3.3.90.39 Outros Serviços de Terceiros - Pessoa Jurídica ASSISTÊNCIA SOCIAL GERAL MANUTENÇÃO DAS AÇÕES VINCULADAS AO PROGRAMA DE ASSISTÊNCIA SOCIAL GERAL, INCLUINDO DOAÇÕES DE AGENSALHOS, COLCHÕES, ATAÚDE E OUTROS BENEFÍCIOS			2.000,00	2.000,00	2.000,00
8 244 810 2.100	3.3.90.30 Material de Consumo 3.3.90.32 Material, Bem ou Serviço para Distribuição Gratuita 3.3.90.36 Outros Serviços de Terceiros - Pessoa Física 3.3.90.39 Outros Serviços de Terceiros - Pessoa Jurídica 3.3.90.40 Outros Ações Financeiras e Financeira Fiscais AQUISIÇÃO E DISTRIBUIÇÃO DE MATERIAL DE CONSTRUÇÃO AS FAMÍLIAS CARENTES			955.000,00	955.000,00	955.000,00
8 244 810 2.100	3.3.90.37 Material, Bem ou Serviço para Distribuição Gratuita			50.000,00	50.000,00	50.000,00
				750.000,00	750.000,00	750.000,00
				15.000,00	15.000,00	15.000,00
				97.000,00	97.000,00	97.000,00
				43.000,00	43.000,00	43.000,00
				1.000,00	1.000,00	1.000,00
				1.000,00	1.000,00	1.000,00



assinado por: idUser=83

PORTAL DA TRANSPARENCIA

MUNICÍPIO DE CANHOTINHO
Rua Afonso Pena, 328 - Centro - 55.400-000 - Canhotinho - PE
CNPJ: 10.131.779/0001-63

Urcanara Lúfe Francisco

Chave de Autenticação
1429-2595-811

Página
31 / 35

Anexo 6 da Lei Nº 4.320/64 - Programa de Trabalho

Unidade Orçamentária: 11065 - Fundo Municipal de Criança e do Adolescente.		Valores em R\$ - Período: Orçamento/2018	
Código	Especificação	Não Orçamentária	Operação Especial
		Projetos	Atribuições
		Total	Total
8 122 803 2.1029	SERVIÇOS DE PROTEÇÃO SOCIAL A ADOLESCENTES EM CUMPRIMENTO DE MEDIDA SOCIOEDUCATIVA DE LIBERDADE ASSISTIDA Material de Consumo	5.000,00	5.000,00
8 243 803	Assistência à Criança e ao Adolescente	5.000,00	5.000,00
8 243 803 2.1029	FORTALECIMENTO DA REDE DE PROTEÇÃO SOCIAL ESPECIAL SERVIÇOS DE PROTEÇÃO SOCIAL A ADOLESCENTES EM CUMPRIMENTO DE MEDIDA SOCIOEDUCATIVA DE LIBERDADE ASSISTIDA Diárias - Civil	100.000,00	100.000,00
8 243 806	Outros Serviços de Terceiros - Pessoa Física	15.000,00	15.000,00
8 243 806 2.89	Outros Serviços de Terceiros - Pessoa Jurídica	15.000,00	15.000,00
8 243 806 2.89	APOIO AO CONSELHO TUTELAR MANTENÇÃO DAS AÇÕES DO CONSELHO TUTELAR Vacantes e Variáveis Fixos - Pessoal Civil	85.000,00	85.000,00
3.3.90.11	Diárias - Civil	75.000,00	75.000,00
3.3.90.14	Material de Consumo	5.000,00	5.000,00
3.3.90.30	Outros Serviços de Terceiros - Pessoa Física	1.000,00	1.000,00
3.3.90.38	Outros Serviços de Terceiros - Pessoa Jurídica	2.000,00	2.000,00
3.3.90.39	Outros Serviços de Terceiros - Pessoa Jurídica	2.000,00	2.000,00
Total da Unidade Orçamentária		5.000,00	130.000,00
Total da Unidade Gestora		2.000,00	2.665.388,00
Total da Unidade Orçamentária		5.000,00	135.000,00
Total da Unidade Gestora		290.000,00	2.958.388,00
Unidade Gestora: 4 - Instituto de Previdência do Município de Canhotinho - IPREC - Fundo Prev			
Unidade Orçamentária: 14401 - Instituto de Previdência do Município de Canhotinho - FUNDO PREVIDENCIÁRIO			
Código	Especificação	Não Orçamentária	Operação Especial
		Projetos	Atribuições
		Total	Total
4 122	Administração	44.000,00	44.000,00
4 122 901	Administração Geral	44.000,00	44.000,00
4 122 901 2.153	GESTÃO ADMINISTRATIVA DO RPPS Gestão Administrativa do RPPS - FUNDO PREVIDENCIÁRIO Material de Consumo	44.000,00	44.000,00
3.3.90.30	Outros Serviços de Terceiros - Pessoa Física	10.000,00	10.000,00
3.3.90.36	Outros Serviços de Terceiros - Pessoa Física	12.000,00	12.000,00
3.3.90.39	Outros Serviços de Terceiros - Pessoa Jurídica	17.000,00	17.000,00
9	Previdência Social	430.000,00	430.000,00
9 272	Previdência do Regime Estatutário	430.000,00	430.000,00
9 272 902	MANTENÇÃO DAS ATIVIDADES PREVIDENCIÁRIAS DO RPPS	430.000,00	430.000,00
9 272 902 2.155	Maintenance das Atividades Previdenciárias - FUNDO PREVIDENCIÁRIO Associação do RPPS, Reserva Remanescente e Reserva das Mútua	430.000,00	430.000,00
3.1.90.01	Pensões do RPPS e do militar	321.000,00	321.000,00
3.1.90.03	Outros Benefícios Previdenciários em espécie ou do militar	14.000,00	14.000,00
3.1.90.95	Outros Benefícios Previdenciários em espécie ou do militar	85.000,00	85.000,00
3.1.90.99	Despesas de Exercícios Anteriores	10.000,00	10.000,00
99	Reserva de Contingência	1.600.000,00	1.600.000,00
99 999	Reserva de Contingência	1.600.000,00	1.600.000,00
99 999 902	MANTENÇÃO DAS ATIVIDADES PREVIDENCIÁRIAS DO RPPS	1.600.000,00	1.600.000,00
99 999 902 2.157	Reserva do RPPS - FUNDO PREVIDENCIÁRIO A Classificar	1.600.000,00	1.600.000,00
99.09.99		1.600.000,00	1.600.000,00
Total da Unidade Orçamentária		2.074.000,00	2.074.000,00



assinado por: idUser:83

PORTAL DA TRANSPARENCIA

MUNICÍPIO DE CANTOÁRMO

Rua Afonso Pena, 238 - Centro - 55.025-000 - Cantãozinho PE
CNPJ: 10.132.579/0001-83

Instituição: Lida Francisco

Chave de Autenticação:
1635-366-888

Página:
32 / 35

Anexo 6 da Lei Nº 4.320/64 - Programa de Trabalho

Valores em R\$ - Período: Orçamento/2018
2.074.000,00 2.074.000,00

Total da Unidade Gestora

Unidade Gestora: 5-Câmara Municipal de Vereadores de Cantãozinho

Unidade Orçamentária: 1001-Corpo Deliberativo e Sec. da Câmara

Código	Especificação	Não Orçamentária	Operação Especial	Projetos	Atividades	Total
1	Legislativa	10.000,00		150.000,00	2.333.000,00	2.493.000,00
1 31	Ação Legislativa	10.000,00		150.000,00	2.333.000,00	2.493.000,00
1 31 0	Operações Especiais	10.000,00				10.000,00
1 31 0 6.5	ANORITZACAO DE DÍVIDAS CONTRAÍDAS JUNTO A OUTROS ÓRGÃOS PÚBLICOS, SEM COMO RESTITUIÇÃO DE VALORES.	10.000,00				10.000,00
	Indenizações e Restituições	5.000,00				5.000,00
	Proced. da Dívida Contratual Resposta	5.000,00				5.000,00
1 31 101	GESTÃO ADMINISTRATIVA DO PODER LEGISLATIVO			156.000,00	2.333.000,00	2.483.000,00
1 31 101 1.101	REQUISIAMENTO DA UNIDADE: AQUISIÇÃO DE MÓVEIS, MÁQUINAS E EQUIPAMENTOS	20.000,00		20.000,00		20.000,00
	Equipamentos e Móveis Normais	20.000,00				20.000,00
1 31 101 1.102	CONSTRUÇÃO, REFORMA E/OU APLICAÇÃO DO FÉREDO DO PODER LEGISLATIVO.	50.000,00		50.000,00		50.000,00
	Obras e Instalações	50.000,00				50.000,00
1 31 101 1.103	AQUISIÇÃO DE VEÍCULOS PARA O PODER LEGISLATIVO.	60.000,00		60.000,00		60.000,00
	Equipamentos e Móveis Personalizados	60.000,00				60.000,00
1 31 101 1.104	AQUISIÇÃO DE EQUIPAMENTOS DE INFORMÁTICA, PERIFÉRICOS EM GERAL E PROGRAMAS PARA MELHORIA DO SERVIÇOS PÚBLICOS	20.000,00		20.000,00		20.000,00
	Equipamentos e Peças de Informática	20.000,00				20.000,00
1 31 101 2.2	DESPESA COM SUBSÍDIOS DOS VEREADORES			792.000,00		792.000,00
	Variações e Variações Fixas - Pessoal Civil	792.000,00				792.000,00
1 31 101 2.3	CONCESSÃO DE DIÁRIAS PARA OS VEREADORES DO PODER LEGISLATIVO			30.000,00		30.000,00
	Diárias - Civil	30.000,00				30.000,00
1 31 101 2.104	CONTRATAÇÃO DE CONSULTORIAS E ACESSORIA TÉCNICAS E JURÍDICAS			150.000,00		150.000,00
	Serviços de Consultoria	150.000,00				150.000,00
1 31 101 2.106	DESPESAS COM PASSAGENS E LOCOMOÇÃO			10.000,00		10.000,00
	Pessoais e Despesas com Locomoção	10.000,00				10.000,00
1 31 101 2.107	VERBAS INDENIZATÓRIA FELO EXERCÍCIO DA PRESIDENCIA DO PODER LEGISLATIVO CONFORME LEI MUNICIPAL.			72.000,00		72.000,00
	Indenizações e Restituições	72.000,00				72.000,00
1 31 101 2.108	RECOLHIMENTO DA CONTRIBUIÇÃO PREVIDENCIÁRIA PATRONAL			72.000,00		72.000,00
	Obrigações Patronais	72.000,00				72.000,00
1 31 101 2.109	DESPESAS COM CERIMONIAL E EVENTOS DO PODER LEGISLATIVO.			278.000,00		278.000,00
	Obrigações Patronais	188.000,00				188.000,00
	Obrigações Patronais	50.000,00				50.000,00
	Obrigações Trabalhistas e Contribuinte	40.000,00				40.000,00
	Material de Consumo	30.000,00				30.000,00
	Outros Serviços de Terceiros - Pessoa Física	10.000,00				10.000,00
	Outros Serviços de Terceiros - Pessoa Jurídica	10.000,00				10.000,00
	GESTÃO ADMINISTRATIVA DA UNIDADE.	770.000,00				770.000,00
	Veículos e Variações Fixas - Pessoal Civil	600.000,00				600.000,00
	Veículos e Variações Móveis - Pessoal Civil	5.000,00				5.000,00
	Obras - Civil	30.000,00				30.000,00
	Material de Consumo	30.000,00				30.000,00
	Material de Serviço para Distribuição Gráfica	5.000,00				5.000,00



assinado por: idUser:83

MUNICÍPIO DE CANHOTINHO

Rua Mateus Peres, 228 - Centro - 55.432-000 - Cabalo/PE
 CEP: 55.432.777-0001-43

PORTAL DA TRANSPARENCIA

http://cloud.it-solucoes.int.br/transparenciaMunicipal/download/56-20283066-0000-906

Instituição: Lota Financeira

Chave de Autenticação
9029-2664-418

Página
37 / 35

Anexo 6 da Lei N° 4.320/64 - Programa de Trabalho

Valores em R\$ - Período: Orçamento/2018

Código	Especificação	Não Orçamentária		Operação Especial	Projetos	Atividades	Total
1.31.101.2.1005	Outros Serviços de Terceiros - Pessoa Física	3.3.90.34			30.000,00	30.000,00	30.000,00
1.31.101.2.1010	Outros Serviços de Terceiros - Pessoa Jurídica	3.3.90.39			30.000,00	30.000,00	30.000,00
1.31.101.2.1011	PAGAMENTO DE DESPESAS E OBRIGAÇÕES VINDAS DE EXERCÍCIOS ANTERIORES.	3.1.90.00			10.000,00	10.000,00	10.000,00
1.31.101.2.1012	Despesas de Exercícios Anteriores	3.1.90.00			5.000,00	5.000,00	5.000,00
1.31.101.2.1013	Despesas de Exercícios Anteriores	3.1.90.00			5.000,00	5.000,00	5.000,00
1.31.101.2.1014	LOCAÇÃO E MANUTENÇÃO DE VEÍCULOS A SERVIÇO DA CÂMARA.	3.3.90.50			50.000,00	50.000,00	50.000,00
1.31.101.2.1015	Material de Consumo	3.3.90.34			20.000,00	20.000,00	20.000,00
1.31.101.2.1016	Outros Serviços de Terceiros - Pessoa Física	3.3.90.34			15.000,00	15.000,00	15.000,00
1.31.101.2.1017	Outros Serviços de Terceiros - Pessoa Jurídica	3.3.90.39			15.000,00	15.000,00	15.000,00
1.31.101.2.1018	DIVULGAÇÃO INSTITUCIONAL DO PODER LEGISLATIVO	3.3.90.34			15.000,00	15.000,00	15.000,00
1.31.101.2.1019	Material de Consumo	3.3.90.34			5.000,00	5.000,00	5.000,00
1.31.101.2.1020	Outros Serviços de Terceiros - Pessoa Física	3.3.90.34			5.000,00	5.000,00	5.000,00
1.31.101.2.1021	Outros Serviços de Terceiros - Pessoa Jurídica	3.3.90.39			5.000,00	5.000,00	5.000,00
1.31.101.2.1022	TREINAMENTO, CAPACITAÇÃO E QUALIFICAÇÃO DE AGENTES PÚBLICOS, INCLUSIVE ATRAVÉS DE CURSOS TECNOLÓGICOS, GRADUAÇÃO, ESPECIALIZAÇÃO, MESTRADO, DENTRE OUTROS.	3.3.90.36			40.000,00	40.000,00	40.000,00
1.31.101.2.1023	Outros Serviços de Terceiros - Pessoa Física	3.3.90.34			10.000,00	10.000,00	10.000,00
1.31.101.2.1024	Outros Serviços de Terceiros - Pessoa Jurídica	3.3.90.39			30.000,00	30.000,00	30.000,00
1.31.101.2.1025	MODERNIZAÇÃO ADMINISTRATIVA E INFORMATIZAÇÃO DOS PROCESSOS DA CÂMARA DE VEREADORES, INCLUSIVE CRIAÇÃO E MANUTENÇÃO DE PÁGINA DA CÂMARA DE VEREADORES NA INTERNET E PORTAL DA TRANSPARENCIA.	3.3.90.35			15.000,00	15.000,00	15.000,00
1.31.101.2.1026	Serviços de Consultoria	3.3.90.36			15.000,00	15.000,00	15.000,00
1.31.101.2.1027	Outros Serviços de Terceiros - Pessoa Física	3.3.90.34			15.000,00	15.000,00	15.000,00
1.31.101.2.1028	Outros Serviços de Terceiros - Pessoa Jurídica	3.3.90.39			15.000,00	15.000,00	15.000,00
1.31.101.2.1029	MANUTENÇÃO DO SISTEMA DE CONTROLE INTERNO NA CÂMARA DE VEREADORES.	3.1.90.11			41.000,00	41.000,00	41.000,00
1.31.101.2.1030	Verbas e Rendimentos de Projeção	3.1.90.12			30.000,00	30.000,00	30.000,00
1.31.101.2.1031	Obrigações Patronais	3.1.90.13			5.000,00	5.000,00	5.000,00
1.31.101.2.1032	Obrigações Patronais	3.1.90.13			1.000,00	1.000,00	1.000,00
1.31.101.2.1033	Material de Consumo	3.3.90.30			5.000,00	5.000,00	5.000,00
1.31.101.2.1034	Outros Serviços de Terceiros - Pessoa Física	3.3.90.34			5.000,00	5.000,00	5.000,00
1.31.101.2.1035	Outros Serviços de Terceiros - Pessoa Jurídica	3.3.90.39			5.000,00	5.000,00	5.000,00
Total da Unidade Orçamentária				10.000,00	150.000,00	2.333.000,00	2.493.000,00
Total da Unidade Gestora				10.000,00	150.000,00	2.333.000,00	2.493.000,00
Unidade Gestora:	6 - Instituto de Previdência do Município de Cambotinho - IPREC						
Unidade Orçamentária:	10001 - Instituto de Previdência do Município de Cambotinho - FUNDO FINANCEIRO						
Código	Especificação	Não Orçamentária		Operação Especial	Projetos	Atividades	Total
4	Administração				15.000,00	304.975,00	319.975,00
4.122	Administração Geral				15.000,00	304.975,00	319.975,00
4.122.901	GESTÃO ADMINISTRATIVA DO RPPS				15.000,00	304.975,00	319.975,00
4.122.901.1.55	Execução de Obras, Aquisição de Imóveis, Móveis, Máquinas e Equipamentos Diversos - FUNDO FINANCEIRO				15.000,00	304.975,00	319.975,00
4.4.90.53	Outros Serviços de Terceiros - Pessoa Física				5.000,00	5.000,00	5.000,00
4.4.90.52	Estabelecimentos e Material Permanente				5.000,00	5.000,00	5.000,00
4.4.90.41	Aquisição de Imóveis				4.000,00	4.000,00	4.000,00



assinado por: tdUser_83

PORTAL DA TRANSPARENCIA

MUNICÍPIO DE CANHOTINHO

Rua Afonso Pena, 228 - centro - 55.430-000 - Canhotinho/PE
 CEP: 55.122.771/0001-63

Usuário: Laila_Franedico

Chave de Autenticação

162b-366b-876

Página

34 / 35

Anexo 6 da Lei Nº 4.320/64 - Programa de Trabalho

Unidade Orcamentaria: 10001 - Instituto de Previdência do Município de Canhotinho - FUNDO FINANCEIRO

Valores em R\$ - Período: Orcamento/2018

Código	Especificação	Não Orcamentaria			Total
		Operação Especial	Projetos	Atividades	
4.122.901.2.150	4.5.50.01 Aquisição de Insumos		1.000,00		1.000,00
3.1.90.04	Gestão Administrativa do RPPS - FUNDO FINANCEIRO			279.575,00	279.575,00
3.1.90.05	Contratação por Tempo Determinado			4.375,00	4.375,00
3.1.90.11	Outros Benefícios Previdenciários do servidor ou do ex-ter			5.000,00	5.000,00
3.1.90.13	Vinculства e Verbas Prosa - Passad Civil			70.000,00	70.000,00
3.1.91.13	Comissões Honorais			30.000,00	30.000,00
3.3.90.14	Outros Honorários			5.000,00	5.000,00
3.3.90.18	Diversos - OVI			25.000,00	25.000,00
3.3.90.33	Material de Consumo			10.000,00	10.000,00
3.3.90.35	Passagens e Despesas com Locomoção			5.000,00	5.000,00
3.3.90.38	Serviços de Consultoria			85.000,00	85.000,00
3.3.90.39	Outros Serviços de Terceiros - Pessoa Física			15.000,00	15.000,00
3.3.90.47	Outros Serviços de Terceiros - Pessoa Juridica			35.000,00	35.000,00
3.3.90.52	Comissões Tributárias e Contribuições			5.000,00	5.000,00
3.3.90.52	Despesas de Exercícios Anteriores			5.000,00	5.000,00
4.122.901.4.1	Capacitação, Treinamento e Qualificação de Agentes Públicos Municipais do RPPS.			25.000,00	25.000,00
3.3.90.14	Curso - OVI			5.000,00	5.000,00
3.3.90.30	Material de Consumo			5.000,00	5.000,00
3.3.90.33	Passagens e Despesas com Locomoção			5.000,00	5.000,00
3.3.90.36	Diversos Serviços de Terceiros - Pessoa Física			5.000,00	5.000,00
3.3.90.39	Diversos Serviços de Terceiros - Pessoa Juridica			5.000,00	5.000,00
9	Previdência Social				
9.272	Previdência do Regime Estatutário			8.400.025,00	8.400.025,00
9.272.902	MANUTENÇÃO DAS ATIVIDADES PREVIDENCIARIAS DO RPPS			8.400.025,00	8.400.025,00
9.272.902.2.151	Manutenção das Atividades Previdenciárias - FUNDO FINANCEIRO			8.390.025,00	8.390.025,00
3.1.90.01	Aposentadorias do RPPS, Insaenidade Anteriores e Referendos dos Militares			7.380.025,00	7.380.025,00
3.1.90.05	Pensões do RPPS e do Militar			716.000,00	716.000,00
3.1.90.05	Outros Benefícios Previdenciários do servidor ou do militar			167.000,00	167.000,00
3.1.90.92	Despesas de Exercícios Anteriores			7.000,00	7.000,00
9.272.902.2.159	Compensação Previdenciária entre Regimes (RPPS/RGPS)			10.000,00	10.000,00
3.1.90.81	Distribuição Constitucional de Lei de Rendas			10.000,00	10.000,00
28	Encargos Especiais				
28.843	Serviço de Dívida Interna			15.000,00	15.000,00
28.843.902	MANUTENÇÃO DAS ATIVIDADES PREVIDENCIARIAS DO RPPS			15.000,00	15.000,00
28.843.902.0.1	Previdenciários e Setores Judiciais - FUNDO FINANCEIRO			10.000,00	10.000,00
3.1.90.01	Sentenças Judiciais			5.000,00	5.000,00
3.1.90.01	Sentenças Judiciais			5.000,00	5.000,00
4.4.90.71	AMORTIZAÇÃO DE DÍVIDA PÚBLICAS				
28.843.902.0.7	Principal da Dívida Contratual Resgatada			5.000,00	5.000,00
28.846	Outros Encargos Especiais				
28.846.902	MANUTENÇÃO DAS ATIVIDADES PREVIDENCIARIAS DO RPPS			10.000,00	10.000,00
28.846.902.3.152	Indenizações e Restituições - FUNDO FINANCEIRO			10.000,00	10.000,00
3.1.90.94	Indenizações e Restituições Tributárias			5.000,00	5.000,00



Mesmo: Luis Previdenca

Chave de Autenticação
1629-3664-068

Página
15 / 28

Anexo 6 da Lei Nº 4.320/64 - Programa de Trabalho

Valores em R\$ - Período: Orçamento/2018

Unidade Orçamentária: 10001 - Instituto de Previdência do Município de Cantanhó - FUNDO FINANCEIRO

Código	Especificação	Indicadores e Metas	Mão Orçamentária	Operação Especial	Projetos	Atividades	Total
--------	---------------	---------------------	------------------	-------------------	----------	------------	-------

3.3.90.01	Indicadores e Metas					1.000,00	5.000,00
Total da Unidade Orçamentária			15.000,00	15.000,00	15.000,00	8.715.000,00	8.745.000,00
Total da Unidade Gestora			15.000,00	15.000,00	15.000,00	8.715.000,00	8.745.000,00
TOTAL GERAL			2.575.000,00	2.575.000,00	7.277.000,00	52.348.000,00	62.300.000,00

Endereço Consolidado: Prefeitura Municipal de Cantanhó - Fundo Municipal de Saúde de Cantanhó - Fundo Municipal de Assistência Social de Cantanhó - Instituto de Previdência do Município de Cantanhó - INPC - Fundo Proib, Câmara Municipal de Vereadores de Cantanhó - Instituto de Previdência do



assinado por: idUser=83

http://cloud.it-solucoes.int.br/transparenciaMunicipal/download/s

PORTAL DA TRANSPARENCIA

Anexo 7 da Lei nº 4.320/64 - Programa de Trabalho de Governo - Demonstrativo de Funções, Subfunções e Programas por Projetos e Atividades

Código	Especificação	Valores em R\$ - Período: Orçamento/2018				Total
		Não Orçamentária	Operação Especial	Projetos	Atividades	
1	Legislativa		10.000,00	150.000,00	160.000,00	2.493.000,00
1.31	Ação Legislativa		10.000,00	150.000,00	160.000,00	2.493.000,00
1.31.0	Operações Especiais		10.000,00			10.000,00
1.31.101	GESTÃO ADMINISTRATIVA DO PODER LEGISLATIVO					2.483.000,00
4	Administração		6.000,00	198.000,00	204.000,00	3.383.975,00
4.121	Planejamento e Orçamento					30.000,00
4.121.1502	CARTÃO REFORMA					20.000,00
4.122	Administração Geral			10.000,00	10.000,00	30.000,00
4.122.401	GESTÃO SUPERIOR DO MUNICÍPIO			183.000,00	183.000,00	2.822.975,00
4.122.402	GESTÃO DA SECRETARIA DE ADMINISTRAÇÃO			5.000,00	5.000,00	476.000,00
4.122.403	GESTÃO DA SECRETARIA DE PLANEJAMENTO E GOVERNO			153.000,00	153.000,00	1.450.000,00
4.122.405	APERFEIÇOAMENTO E MODERNIZAÇÃO ADMINISTRATIVA MUNICIPAL			5.000,00	5.000,00	176.000,00
4.122.408	APOIO À INSTITUIÇÕES SEM FINS LUCRATIVOS					116.000,00
4.122.409	CONSORCIOS E COOPERAÇÕES TÉCNICO-FINANCEIRAS COM OUTROS ENTES FEDERADOS					1.000,00
4.122.410	GESTÃO DA SECRETARIA DA MULHER					10.000,00
4.122.901	GESTÃO ADMINISTRATIVA DO RPPS			5.000,00	5.000,00	10.000,00
4.122.2001	GESTÃO DA SECRETARIA DE AGRICULTURA E DESENVOLVIMENTO ECONÔMICO			15.000,00	15.000,00	363.975,00
4.122.2708	GESTÃO ADMINISTRATIVA DA SECRETARIA DE ARTICULAÇÃO					175.000,00
4.123	Administração Financeira		6.000,00	5.000,00	11.000,00	24.000,00
4.123.0	Operações Especiais		6.000,00			405.000,00
4.123.404	GESTÃO DA SECRETARIA DE FINANÇAS			5.000,00	5.000,00	6.000,00
4.124	Controle Interno					405.000,00
4.124.406	PROGRAMA MUNICIPAL DE CONTROLE INTERNO					45.000,00
4.131	Comunicação Social					45.000,00
4.131.407	COMUNICAÇÃO INSTITUCIONAL E GERENCIAL					70.000,00
5	Segurança Pública					70.000,00
5.182	Defesa Civil					10.000,00
5.182.603	PARCERIA EM SEGURANÇA E DEFESA CIVIL					10.000,00
8	Assistência Social			330.000,00	330.000,00	2.596.388,00
8.122	Administração Geral			46.000,00	46.000,00	812.000,00
8.122.801	GESTÃO DA ASSISTÊNCIA SOCIAL					787.000,00
8.122.803	FORTALECIMENTO DA REDE DE PROTEÇÃO SOCIAL ESPECIAL					5.000,00
8.122.808	APOIO A ENTIDADES SEM FINS LUCRATIVOS					10.000,00
8.122.809	INSTÂNCIA DE CONTROLE SOCIAL					10.000,00
8.241	Assistência ao Idoso					7.000,00
8.241.802	FORTALECIMENTO DA REDE DE PROTEÇÃO SOCIAL BÁSICA					7.000,00
8.242	Assistência ao Portador de Deficiência					139.000,00
8.242.802	FORTALECIMENTO DA REDE DE PROTEÇÃO SOCIAL BÁSICA					139.000,00
8.243	Assistência à Criança e ao Adolescente					257.000,00
8.243.802	FORTALECIMENTO DA REDE DE PROTEÇÃO SOCIAL BÁSICA					12.000,00
8.243.803	FORTALECIMENTO DA REDE DE PROTEÇÃO SOCIAL ESPECIAL					85.000,00
8.243.806	APOIO AO CONSELHO TUTELAR					85.000,00
8.243.2705	CRUQUINÇA FELIZ/PRIMEIRA INFANCIA					75.000,00
8.244	Assistência Comunitária					1.483.388,00
8.244.801	GESTÃO DA ASSISTÊNCIA SOCIAL			284.000,00	284.000,00	29.000,00
8.244.802	FORTALECIMENTO DA REDE DE PROTEÇÃO SOCIAL BÁSICA					55.000,00
8.244.803	FORTALECIMENTO DA REDE DE PROTEÇÃO SOCIAL ESPECIAL					60.000,00
8.244.804	GESTÃO DO SISTEMA ÚNICO DE ASSISTÊNCIA SOCIAL - SUAS			100.000,00	100.000,00	186.388,00



assinado por: idbuser@3

PORTAL DA TRANSPARENCIA

MUNICÍPIO DE CANHOVINHO

Rua Alvaro Pires, 238 - centro - 55.420-000 - Canhovinho/PE
CNPJ: 13.132.771/0001-63

www.munic...
Luís Francisco

Chave de Autenticação
1638-900-910

Página
2 / 4

Anexo 7 da Lei Nº 4.320/64 - Programa de Trabalho de Governo - Demonstrativo de Funções, Subfunções e Programas por Projetos e Atividades

Código	Especificação	Não Orçamentária		Operação Especial		Total
		Projetos	Atividades	Projetos	Atividades	
Valores em R\$ - Período: Orçamento/2018						
B 244 810	ASSISTÊNCIA SOCIAL GERAL		956.000,00		956.000,00	
B 244 2704	INVESTIMENTOS NA ÁREA DE ASSISTÊNCIA SOCIAL	40.000,00			40.000,00	
B 306	Alimentação e Nutrição		4.000,00		4.000,00	
B 306 802	FORTALECIMENTO DA REDE DE PROTEÇÃO SOCIAL BÁSICA		4.000,00		4.000,00	
B 333	Empregabilidade		10.000,00		10.000,00	
B 333 805	REQUALIFICAÇÃO PROFISSIONAL E EMPREGABILIDADE - ACESSUAS		10.000,00		10.000,00	
9	Previdência Social		8.830.025,00		8.830.025,00	
9 272	Previdência do Regime Estatutário		8.830.025,00		8.830.025,00	
9 272 902	MANUTENÇÃO DAS ATIVIDADES PREVIDENCIÁRIAS DO RPPS		8.830.025,00		8.830.025,00	
10	Saúde	1.005.000,00			10.728.960,00	
10 122	Administração Geral	36.000,00			3.836.960,00	
10 122 1005	GESTÃO ADMINISTRATIVA DA SAÚDE E QUALIFICAÇÃO DA GESTÃO DO SUS	36.000,00			3.824.960,00	
10 122 1006	CONSELHO MUNICIPAL DE SAÚDE				12.000,00	
10 301	Atenção Básica		4.455.000,00		4.566.000,00	
10 301 1001	ATENÇÃO BÁSICA A SAÚDE DA POPULAÇÃO		4.455.000,00		4.566.000,00	
10 302	Assistência Hospitalar e Ambulatorial		970.000,00		1.797.000,00	
10 302 1002	ASSISTÊNCIA DE MÉDIA E ALTA COMPLEXIDADE HOSPITALAR E AMBULATORIAL		970.000,00		1.797.000,00	
10 303	SupORTE Profilático e Terapêutica		274.000,00		234.000,00	
10 303 1003	ASSISTÊNCIA FARMACÊUTICA		274.000,00		234.000,00	
10 304	Vigilância Sanitária		49.000,00		49.000,00	
10 304 1004	VIGILÂNCIA EM SAÚDE		49.000,00		49.000,00	
10 305	Vigilância Epidemiológica		225.000,00		246.000,00	
10 305 1004	VIGILÂNCIA EM SAÚDE		225.000,00		246.000,00	
12	Educação	1.008.000,00		19.239.652,00	20.247.652,00	
12 106	Alimentação e Nutrição		824.000,00		824.000,00	
12 106 1209	ALIMENTAÇÃO ESCOLAR		824.000,00		824.000,00	
12 361	E ensino Fundamental		17.929.652,00		18.816.652,00	
12 361 1201	GESTÃO DAS ATIVIDADES-MÉDIO DA EDUCAÇÃO BÁSICA	887.000,00			18.816.652,00	
12 361 1202	TRANSPORTE ESCOLAR DE QUALIDADE	35.000,00			1.792.652,00	
12 361 1203	DIREITO DIRETO NA ESCOLA (PDDE)		332.000,00		332.000,00	
12 361 1204	EDUCAÇÃO BÁSICA DE QUALIDADE		16.000,00		16.000,00	
12 361 1205	APOIO ÀS INSTITUIÇÕES EDUCACIONAIS SEM FINS LUCRATIVOS	832.000,00			16.646.000,00	
12 361 2712	EXPANSÃO E MELHORIA DA REDE FÍSICA DE ENSINO		10.000,00		10.000,00	
12 362	E ensino Médio	20.000,00			20.000,00	
12 362 1202	TRANSPORTE ESCOLAR DE QUALIDADE		10.000,00		10.000,00	
12 363	E ensino Profissional		10.000,00		10.000,00	
12 363 1213	ENSINO TÉCNICO PROFISSIONALIZANTE	1.000,00			1.000,00	
12 364	E ensino Superior				1.000,00	
12 364 1202	TRANSPORTE ESCOLAR DE QUALIDADE		15.000,00		15.000,00	
12 365	Educação Infantil		15.000,00		15.000,00	
12 365 1204	EDUCAÇÃO BÁSICA DE QUALIDADE	110.000,00			303.000,00	
12 365 1207	CRIE-E E PROINFÂNCIA	50.000,00			243.000,00	
12 366	Educação de Jovens e Adultos	60.000,00			60.000,00	
12 366 1204	EDUCAÇÃO BÁSICA DE QUALIDADE	256.000,00			256.000,00	
12 366 1208	JOVENS E ADULTOS ALFABETIZADOS	232.000,00			232.000,00	
12 367	Educação Especial	10.000,00			24.000,00	
12 367 2706	PROGRAMA DE EDUCAÇÃO INCLUSIVA	10.000,00			22.000,00	
13	Cultura	6.000,00		266.000,00	272.000,00	



assinado por: idUser:83

PORTAL DA TRANSPARENCIA

MUNICÍPIO DE CAHOTINHO

Rua Nova Faria, 228 - centro - 15.430-000 - Camanducaia/SP
 CEP: 10.152.779/0001-43

Assessor: Luis Francisco

Chave de Autenticação
1580-4320-930

Página
3 / 4

Anexo 7 da Lei Nº 4.320/64 - Programa de Trabalho de Governo - Demonstrativo de Funções, Subfunções e Programas por Projetos e Atividades

Código	Especificação	Valores em R\$ - Período: Orçamento/2018			Total
		Não Orçamentária	Operação Especial	Projetos	
13 122	Administração Geral			5.000,00	5.000,00
13 122 1301	GESTÃO DA SECRETARIA DE CULTURA, TURISMO E ESPORTO			5.000,00	5.000,00
13 392	Difusão Cultural			1.000,00	265.000,00
13 392 1301	GESTÃO DA SECRETARIA DE CULTURA, TURISMO E ESPORTO			1.000,00	166.000,00
13 392 1302	CAHOTINHO CULTURAL			1.000,00	100.000,00
15	Urbanismo			4.463.000,00	7.202.000,00
15 122	Administração Geral			11.000,00	2.272.000,00
15 122 1501	GESTÃO ADMINISTRATIVA DA SECRETARIA DE INFRAESTRUTURA E SERVIÇOS URBANOS			11.000,00	2.272.000,00
15 451	Infra-Estrutura Urbana			4.442.000,00	4.529.000,00
15 451 1502	INFRAESTRUTURA URBANA			3.515.000,00	3.600.000,00
15 451 1504	INFRAESTRUTURA URBANA			927.000,00	927.000,00
15 452	Serviços Urbanos			10.000,00	391.000,00
15 452 1503	MODERNIZAÇÃO DOS SERVIÇOS PÚBLICOS			10.000,00	391.000,00
16	Habituação			10.000,00	10.000,00
16 482	Habituação Urbana			10.000,00	10.000,00
16 482 1601	HABITAÇÃO POPULAR			10.000,00	10.000,00
17	Saneamento			20.000,00	34.000,00
17 511	Saneamento Básico Rural			5.000,00	5.000,00
17 511 1701	SANEAMENTO RURAL SIMPLIFICADO			5.000,00	5.000,00
17 512	Saneamento Básico Urbano			5.000,00	14.000,00
17 512 1702	SANEAMENTO URBANO			5.000,00	14.000,00
17 544	Recursos Hídricos			10.000,00	30.000,00
17 544 1703	AMPLIAÇÃO DE RECURSOS HÍDRICOS			10.000,00	30.000,00
17 544 2711	ABASTECIMENTO DE ÁGUA EMERGENCIAL			10.000,00	10.000,00
18	Gestão Ambiental			1.000,00	20.000,00
18 541	Preservação e Conservação Ambiental			1.000,00	8.000,00
18 541 1801	RECICLAGEM E TRATAMENTO DE RESÍDUOS SÓLIDOS			1.000,00	8.000,00
20	Agricultura			60.000,00	1.437.000,00
20 122	Administração Geral			30.000,00	1.373.000,00
20 122 2001	GESTÃO DA SECRETARIA DE AGRICULTURA E DESENVOLVIMENTO ECONÔMICO			30.000,00	997.000,00
20 122 2003	DESENVOLVIMENTO RURAL			30.000,00	376.000,00
20 605	Abastecimento			30.000,00	44.000,00
20 605 2002	ABASTECIMENTO DE QUALIDADE			30.000,00	44.000,00
20 608	Promoção da Produção Agropecuária			20.000,00	20.000,00
20 608 2003	DESENVOLVIMENTO RURAL			20.000,00	20.000,00
22	Indústria			1.000,00	11.000,00
22 661	Promoção Industrial			1.000,00	1.000,00
22 661 2201	INFRA ESTRUTURA INDUSTRIAL			1.000,00	1.000,00
22 662	Produção Industrial			10.000,00	10.000,00
22 662 2201	INFRA ESTRUTURA INDUSTRIAL			10.000,00	10.000,00
23	Comércio e Serviços			22.000,00	22.000,00
23 691	Promoção Comercial			10.000,00	10.000,00
23 691 1302	CAHOTINHO CULTURAL			10.000,00	10.000,00
23 695	Turismo			12.000,00	12.000,00
23 695 2301	PROMOÇÃO DO TURISMO			12.000,00	12.000,00
25	Energia			10.000,00	16.000,00
25 752	Energia Elétrica			10.000,00	16.000,00
25 752 2501	ELETRIFICAÇÃO RURAL E ILUMINAÇÃO PÚBLICA			10.000,00	16.000,00



assinado por: idbser-09

PORTAL DA TRANSPARENCIA

MUNICÍPIO DE CARIACATINS

Rua: 45 de São Paulo, 218 - centro - 35.423-000 - Caracatins/MS
 CNPJ: 16.133.777/0001-69

Chave de Autenticação
 2212-0618-792

Leite Francisco

Página
 1 / 4

Anexo 8 da Lei Nº 4.320/64 - Demonstrativo da Despesa por Funções, Subfunções e Programas, Conforme o Vínculo com os Recursos

Valores em R\$ - Período: Orçamento/2016

Código	Especificação	Ordinário	Vinculado	Total
1	Legislativa	2.493.000,00		2.493.000,00
1 31	Ação Legislativa	2.493.000,00		2.493.000,00
1 31 0	Operações Especiais	10.000,00		10.000,00
1 31 101	GESTÃO ADMINISTRATIVA DO PODER LEGISLATIVO	2.483.000,00		2.483.000,00
4	Administração	3.233.975,00	150.000,00	3.383.975,00
4 121	Planejamento e Orçamento	30.000,00		30.000,00
4 121 1602	CARTÃO REFORMA	30.000,00		30.000,00
4 122	Administração Geral	2.672.975,00	150.000,00	2.822.975,00
4 122 401	GESTÃO SUPERIOR DO MUNICÍPIO	476.000,00		476.000,00
4 122 402	GESTÃO DA SECRETARIA DE ADMINISTRAÇÃO	1.300.000,00	150.000,00	1.450.000,00
4 122 403	GESTÃO DA SECRETARIA DE PLANEJAMENTO E GOVERNO	176.000,00		176.000,00
4 122 405	APERFEIÇOAMENTO E MODERNIZAÇÃO ADMINISTRATIVA MUNICIPAL	116.000,00		116.000,00
4 122 408	APOIO À INSTITUIÇÕES SEM FINS LUCRATIVOS	1.000,00		1.000,00
4 122 409	CONSORCIOS E COOPERAÇÕES TÉCNICO-FINANCEIRAS COM OUTROS ENTES FEDERADOS	10.000,00		10.000,00
4 122 410	GESTÃO DA SECRETARIA DA MULHER	31.000,00		31.000,00
4 122 501	GESTÃO ADMINISTRATIVA DO RPPS	363.975,00		363.975,00
4 122 2001	GESTÃO DA SECRETARIA DE AGRICULTURA E DESENVOLVIMENTO ECONÔMICO	175.000,00		175.000,00
4 122 2708	GESTÃO ADMINISTRATIVA DA SECRETARIA DE ARTICULAÇÃO	24.000,00		24.000,00
4 123	Administração Financeira	416.000,00		416.000,00
4 123 0	Operações Especiais	6.000,00		6.000,00
4 123 404	GESTÃO DA SECRETARIA DE FINANÇAS	410.000,00		410.000,00
4 124	Controle Interno	45.000,00		45.000,00
4 124 406	PROGRAMA MUNICIPAL DE CONTROLE INTERNO	45.000,00		45.000,00
4 131	Comunicação Social	70.000,00		70.000,00
4 131 407	COMUNICAÇÃO INSTITUCIONAL E CERIMONIAL	70.000,00		70.000,00
6	Segurança Pública	10.000,00		10.000,00
6 182	Defesa Civil	10.000,00		10.000,00
6 182 601	PARCERIA EM SEGURANÇA E DEFESA CIVIL	10.000,00		10.000,00
8	Assistência Social	2.363.388,00	633.000,00	2.996.388,00
8 122	Administração Geral	812.000,00		812.000,00
8 122 801	GESTÃO DA ASSISTÊNCIA SOCIAL	787.000,00		787.000,00
8 122 803	FORTALECIMENTO DA REDE DE PROTEÇÃO SOCIAL ESPECIAL	5.000,00		5.000,00
8 122 808	APOIO A ENTIDADES SEM FINS LUCRATIVOS	10.000,00		10.000,00
8 122 809	INSTÂNCIA DE CONTROLE SOCIAL	10.000,00		10.000,00
8 241	Assistência ao Idoso	4.000,00		4.000,00
8 241 802	FORTALECIMENTO DA REDE DE PROTEÇÃO SOCIAL BÁSICA	4.000,00	3.000,00	7.000,00
8 242	Assistência ao Portador de Deficiência	110.000,00		110.000,00
8 242 802	FORTALECIMENTO DA REDE DE PROTEÇÃO SOCIAL BÁSICA	29.000,00		29.000,00
8 243	Assistência à Criança e ao Adolescente	178.000,00		178.000,00
8 243 802	FORTALECIMENTO DA REDE DE PROTEÇÃO SOCIAL BÁSICA	4.000,00		4.000,00
8 243 803	FORTALECIMENTO DA REDE DE PROTEÇÃO SOCIAL ESPECIAL	52.000,00		52.000,00
8 243 806	APOIO AO CONSELHO TUTELAR	85.000,00		85.000,00
8 243 2705	CRIANÇA FELIZ/PRIMEIRA INFÂNCIA	37.000,00		37.000,00
8 244	Assistência Comunitária	1.326.388,00		1.326.388,00
8 244 801	GESTÃO DA ASSISTÊNCIA SOCIAL	9.000,00		9.000,00
8 244 802	FORTALECIMENTO DA REDE DE PROTEÇÃO SOCIAL BÁSICA	105.000,00		105.000,00
8 244 803	FORTALECIMENTO DA REDE DE PROTEÇÃO SOCIAL ESPECIAL	75.000,00		75.000,00
8 244 804	GESTÃO DO SISTEMA ÚNICO DE ASSISTÊNCIA SOCIAL - SUAS	141.388,00		141.388,00



assinado por: idbser-89

http://cloud.it-solucoes.int.br/transparenciaMunicipal/download/56030

PORTAL DA TRANSPARENCIA

MUNICÍPIO DE CARMO

Rua Afonso Pena, 238 - centro - CEP: 400-000 - Carmo/Minas Gerais/FE
 DDD: 31 (31) 70301-65

Luiz Francisco

Chave de Assentamento
22.12-6034-202

Página
2 / 4

Anexo 8 da Lei Nº 4.320/64 - Demonstrativo da Despesa por Funções, Subfunções e Programas, Conforme o Vínculo com os Recursos

Valores em R\$ - Período: Orçamento/2018

Código	Especificação	Ordinário	Vinculado	Total
8 244 810	ASSISTÊNCIA SOCIAL GERAL	956.000,00		956.000,00
8 244 2704	INVESTIMENTOS NA ÁREA DE ASSISTÊNCIA SOCIAL	40.000,00		40.000,00
8 306	Alimentação e Nutrição	4.000,00		4.000,00
8 306 802	FORTALECIMENTO DA REDE DE PROTEÇÃO SOCIAL BÁSICA	4.000,00		4.000,00
8 333	Emersabilidades	10.000,00		10.000,00
8 333 805	REQUALIFICAÇÃO PROFISSIONAL E EMPREGABILIDADE - ACESSUAS	10.000,00		10.000,00
9 272	Previdência Social	5.315.025,00	3.515.025,00	8.830.025,00
9 272 902	Previdência do Regime Estatutário	5.315.025,00	3.515.025,00	8.830.025,00
9 272 902	MANUTENÇÃO DAS ATIVIDADES PREVIDENCIÁRIAS DO RPPS	5.315.025,00	3.515.025,00	8.830.025,00
10	Saúde	4.429.960,00	6.299.000,00	10.728.960,00
10 122	Administração Geral	3.818.960,00	18.000,00	3.836.960,00
10 122 1005	GESTÃO ADMINISTRATIVA DA SAÚDE E QUALIFICAÇÃO DA GESTÃO DO SUS	3.818.960,00	11.000,00	3.829.960,00
10 122 1005	CONSELHO MUNICIPAL DE SAÚDE	5.000,00	7.000,00	12.000,00
10 301	Atenção Básica	31.000,00	4.535.000,00	4.566.000,00
10 301 1001	ATENÇÃO BÁSICA A SAÚDE DA POPULAÇÃO	31.000,00	4.535.000,00	4.566.000,00
10 302	Assistência Hospitalar e Ambulatorial	446.000,00	1.351.000,00	1.797.000,00
10 302 1002	ASSISTÊNCIA DE MÉDIA E ALTA COMPLEXIDADE HOSPITALAR E AMBULATORIAL	446.000,00	1.351.000,00	1.797.000,00
10 303	Suporte Profilático e Terapêutico	64.000,00	170.000,00	234.000,00
10 303 1003	ASSISTÊNCIA FARMACÉUTICA	64.000,00	170.000,00	234.000,00
10 304	Vigilância Sanitária	28.000,00	21.000,00	49.000,00
10 304 1004	VIGILÂNCIA EM SAÚDE	28.000,00	21.000,00	49.000,00
10 305	Vigilância Epidemiológica	42.000,00	204.000,00	246.000,00
10 305 1004	VIGILÂNCIA EM SAÚDE	42.000,00	204.000,00	246.000,00
12	Educação	2.272.652,00	17.975.000,00	20.247.652,00
12 305	Alimentação e Nutrição	120.000,00	704.000,00	824.000,00
12 305 1209	ALIMENTAÇÃO ESCOLAR	120.000,00	704.000,00	824.000,00
12 361	Ensino Fundamental	1.960.652,00	16.856.000,00	18.816.652,00
12 361 1201	GESTÃO DAS ATIVIDADES-MÉDIA DA EDUCAÇÃO BÁSICA	1.772.652,00	20.000,00	1.792.652,00
12 361 1202	TRANSPORTE ESCOLAR DE QUALIDADE	103.000,00	229.000,00	332.000,00
12 361 1203	DIREITO DIRETO NA ESCOLA (PDDE)			
12 361 1204	EDUCAÇÃO BÁSICA DE QUALIDADE			
12 361 1205	APOIO ÀS INSTITUIÇÕES EDUCACIONAIS SEM FINS LUCRATIVOS	75.000,00	16.571.000,00	16.646.000,00
12 361 2712	EXPANSÃO E MELHORIA DA REDE FÍSICA DE ENSINO	10.000,00		10.000,00
12 362	Ensino Médio			
12 362 1202	TRANSPORTE ESCOLAR DE QUALIDADE	10.000,00	20.000,00	30.000,00
12 363	Ensino Profissional	10.000,00		10.000,00
12 363 1213	ENSINO TÉCNICO PROFISSIONALIZANTE	1.000,00		1.000,00
12 364	Ensino Superior	15.000,00		15.000,00
12 364 1202	TRANSPORTE ESCOLAR DE QUALIDADE	15.000,00		15.000,00
12 365	Educação Infantil	142.000,00	161.000,00	303.000,00
12 365 1204	EDUCAÇÃO BÁSICA DE QUALIDADE	92.000,00	151.000,00	243.000,00
12 365 1207	CRECHE E PRONÓTIPIA	50.000,00	10.000,00	60.000,00
12 366	Educação de Jovens e Adultos	24.000,00	232.000,00	256.000,00
12 366 1204	EDUCAÇÃO BÁSICA DE QUALIDADE	24.000,00	232.000,00	256.000,00
12 367	JOVENS E ADULTOS ALFABETIZADOS			
12 367 1208	Educação Especial			
12 367 2705	PROGRAMA DE EDUCAÇÃO INCLUSIVA	24.000,00	22.000,00	46.000,00
13	Cultura	272.000,00		272.000,00



assinado por: idbuser 63

PORTAL DA TRANSPARENCIA

MUNICÍPIO DE CANHOTINHO

Rua Manoel Pires, 228 - centro - 55.401-900 - Canhotinho/PE
CNPJ: 13.132.770/0001-63

Leil Francisco

Classe de Autenticação
22.12-6619-19L

Página
3 / 4

Anexo 8 da Lei Nº 4.320/64 - Demonstrativo da Despesa por Funções, Subfunções e Programas, Conforme o Vínculo com os Recursos

Valores em R\$ - Período: Orçamento/2018

Código	Especificação	Ordinário	Vinculado	Total
13 122	Administração Geral	5.000,00		5.000,00
13 122 1301	GESTÃO DA SECRETARIA DE CULTURA, TURISMO E ESPORTO	5.000,00		5.000,00
13 392	Difusão Cultural	267.000,00		267.000,00
13 392 1301	GESTÃO DA SECRETARIA DE CULTURA, TURISMO E ESPORTO	166.000,00		166.000,00
13 392 1302	CANHOTINHO CULTURAL	101.000,00		101.000,00
15	Urbanismo	3.080.000,00	4.122.000,00	7.202.000,00
15 122	Administração Geral	2.272.000,00		2.272.000,00
15 122 1501	GESTÃO ADMINISTRATIVA DA SECRETARIA DE INFRAESTRUTURA E SERVIÇOS URBANOS	2.272.000,00		2.272.000,00
15 451	Infra-Estrutura Urbana	407.000,00	4.122.000,00	4.529.000,00
15 451 1502	INFRAESTRUTURA URBANA	187.000,00	3.415.000,00	3.602.000,00
15 451 1504	INFRAESTRUTURA URBANA	220.000,00	707.000,00	927.000,00
15 452	Serviços Urbanos	401.000,00		401.000,00
15 452 1503	MODERNIZAÇÃO DOS SERVIÇOS PÚBLICOS	401.000,00		401.000,00
16	Habituação	10.000,00		10.000,00
16 462	Habituação Urbana	10.000,00		10.000,00
16 462 1601	HABITAÇÃO POPULAR	10.000,00		10.000,00
17	Saneamento	54.000,00		54.000,00
17 511	Saneamento Básico Rural	5.000,00		5.000,00
17 511 1701	SANEAMENTO RURAL SIMPLIFICADO	5.000,00		5.000,00
17 512	Saneamento Básico Urbano	19.000,00		19.000,00
17 512 1702	SANEAMENTO URBANO	19.000,00		19.000,00
17 544	Recursos Hídricos	30.000,00		30.000,00
17 544 1703	AMPLIAÇÃO DE RECURSOS HÍDRICOS	10.000,00		10.000,00
17 544 2711	ABASTECIMENTO DE ÁGUA EMERGENCIAL	20.000,00		20.000,00
18	Gestão Ambiental	9.000,00		9.000,00
18 941	Preservação e Conservação Ambiental	9.000,00		9.000,00
18 941 1801	RECICLAGEM E TRATAMENTO DE RESÍDUOS SÓLIDOS	9.000,00		9.000,00
20	Agricultura	1.437.000,00		1.437.000,00
20 112	Administração Geral	1.373.000,00		1.373.000,00
20 112 2001	GESTÃO DA SECRETARIA DE AGRICULTURA E DESENVOLVIMENTO ECONÔMICO	997.000,00		997.000,00
20 112 2003	DESENVOLVIMENTO RURAL	376.000,00		376.000,00
20 605	Abastecimento	44.000,00		44.000,00
20 605 2002	ABASTECIMENTO DE QUALIDADE	44.000,00		44.000,00
20 608	Promoção da Produção Agropecuária	20.000,00		20.000,00
20 608 2003	DESENVOLVIMENTO RURAL	20.000,00		20.000,00
22	Indústria	11.000,00		11.000,00
22 661	Promoção Industrial	1.000,00		1.000,00
22 661 2201	INFRAESTRUTURA INDUSTRIAL	1.000,00		1.000,00
22 662	Produção Industrial	10.000,00		10.000,00
22 662 2201	INFRAESTRUTURA INDUSTRIAL	10.000,00		10.000,00
23	Comércio e Serviços	22.000,00		22.000,00
23 681	Promoção Comercial	10.000,00		10.000,00
23 681 1302	CANHOTINHO CULTURAL	10.000,00		10.000,00
23 685	Turismo	12.000,00		12.000,00
23 685 2301	PROMOÇÃO DO TURISMO	12.000,00		12.000,00
25	Energia	26.000,00		26.000,00
25 752	Energia Elétrica	26.000,00		26.000,00
25 752 2501	ELETRIFICAÇÃO RURAL E ILUMINAÇÃO PÚBLICA	26.000,00		26.000,00



assinado por: idUser: 83

PORTAL DA TRANSPARENCIA

MUNICÍPIO DE CARMOZINHO

Rua Afonso Pena, 218 - centro - 35.420-968 - CarmoZinho/ MG
 DMS: 09.132.721/0001-93

Assessor: Luis Francisco

Clave de Atribuição
 1213-6538-392

Página
 4 / 4

Anexo 8 da Lei Nº 4.320/64 - Demonstrativo da Despesa por Funções, Subfunções e Programas, Conforme o Vínculo com os Recursos

Valores em R\$ - Período: Orçamento/2018				
Código	Especificação	Ordinário	Vinculado	Total
26	Transporte	186.000,00		186.000,00
26 782	Transporte Rodoviário	186.000,00		186.000,00
26 782 2601	AMPLIAÇÃO DE TERMINAIS RODOMIÁRIOS E SINALIZAÇÃO URBANA	166.000,00		166.000,00
26 782 2602	RODOVIAS E ESTRADAS VICINAIS	20.000,00		20.000,00
27	Desporto e Lazer	112.000,00		112.000,00
27 122	Administração Geral	88.000,00		88.000,00
27 122 2701	PROMOÇÃO DO DESPORTO E LAZER	88.000,00		88.000,00
27 812	Desporto Comunitário	24.000,00		24.000,00
27 812 2701	PROMOÇÃO DO DESPORTO E LAZER	5.000,00		5.000,00
27 812 2702	DESPORTO AMADOR	19.000,00		19.000,00
28	Encargos Especiais	2.371.000,00	91.000,00	2.464.000,00
28 843	Serviço da Divida Interna	2.234.000,00	10.000,00	2.244.000,00
28 843 0	Operações Especiais	2.229.000,00		2.229.000,00
28 843 902	MANUTENÇÃO DAS ATIVIDADES PREVIDENCIÁRIAS DO RPPS	5.000,00	10.000,00	15.000,00
28 846	Outros Encargos Especiais	1.37.000,00	81.000,00	220.000,00
28 846 0	Operações Especiais	137.000,00	71.000,00	210.000,00
28 846 902	MANUTENÇÃO DAS ATIVIDADES PREVIDENCIÁRIAS DO RPPS		10.000,00	10.000,00
99	Reserva de Contingência	105.000,00	1.600.000,00	1.705.000,00
99 999	Reserva de Contingência	105.000,00	1.600.000,00	1.705.000,00
99 999 902	MANUTENÇÃO DAS ATIVIDADES PREVIDENCIÁRIAS DO RPPS		1.600.000,00	1.600.000,00
99 999 999	RESERVA DE CONTINGÊNCIA	105.000,00		105.000,00
Total		27.812.975,00	34.387.025,00	62.200.000,00
TOTAL GERAL		27.812.975,00	34.387.025,00	62.200.000,00

Entidade Consolidada: Prefeitura Municipal de CarmoZinho - Fundo Municipal de Saúde de CarmoZinho - Fundo Municipal de Assistência Social de CarmoZinho - Fundo de Previdência do Município de CarmoZinho - IPRESC - Fundo Proer - Câmara Municipal de Vereadores de CarmoZinho - Instituto de Previdência do Município de CarmoZinho - IPRE



assinado por: tdsuser83

PORTAL DA TRANSPARENCIA

MUNICÍPIO DE CANTO BOM
 Rua Afonso Pena, 228 - Centro - Fone: (51) 420-484 - Cantobom/RS
 CNPJ: 11.112.770/0001-63



Chave de Autenticação
2311-0340-420

Usuário: Lutz Forstlich

Página
3 / 11

Anexo 9 da Lei Nº 4.320/64 - Demonstrativo da Despesa por Órgãos e Funções

Órgão	Unidade Orçamentária	Valores em R\$ - Período: Orçamento/2018			
		Legislativa	Judiciária	Essencial à Justiça	Administração
1000 - Poder Legislativo	1001 - Corço Deliberativo e Sec. da Câmara	2.493.000,00			
2000 - Gabinete do Prefeito	2001 - Gabinete do Prefeito	2.493.000,00			591.000,00
	2002 - Coordenadoria Geral de Controle Interno				524.000,00
	2003 - Procuradoria Municipal				45.000,00
3000 - Secretaria de Planejamento e Governo	3001 - Gabinete do Secretário - Planejamento e Governo				22.000,00
	3002 - Departamento de Transporte e Comunicação				206.000,00
4000 - Secretaria de Administração	4001 - Gabinete do Secretário - Administração				185.000,00
	4002 - Departamento de Administração Geral				21.000,00
	4003 - Departamento de Recursos Humanos				1.577.000,00
	4004 - Departamento de Material, Patrimônio e Arquivo				703.000,00
5000 - Secretaria de Finanças	5001 - Gabinete do Secretário - Finanças				665.000,00
	5002 - Departamento de Administração Financeira				153.000,00
	5003 - Departamento de Administração Tributária				16.000,00
6000 - Secretaria de Esportes, Cultura, Turismo, Emprego e Juventude	6001 - Departamento de Cultura				416.000,00
	6002 - Departamento de Esporte e Lazer				184.000,00
7000 - Secretaria de Infra-Estrutura e Serviços Urbanos	7001 - Gabinete do Secretário - Infra-Estrutura e Serviços Urbanos				143.000,00
	7002 - Departamento de Serviços Públicos				89.000,00
	7003 - Departamento de Obras e Urbanismo				
	7004 - Departamento de Saneamento e Meio Ambiente				
	7005 - Fundo de Desenvolvimento Municipal - FEM				
8000 - Secretaria de Agricultura e Desenvolvimento Econômico	8001 - Gabinete do Secretário - Agricultura e Desenvolvimento Econômico				175.000,00
	8002 - Departamento de Indústria e Comércio				175.000,00
	8003 - Departamento de Desenvolvimento Rural				
	8004 - Departamento de Abastecimento				
9000 - Secretaria de Educação	9001 - Gabinete do Secretário - Educação				
	9002 - Departamento de Desenvolvimento do Ensino				
	9003 - FUNDEB - Fundo de Manutenção e Desenvolvimento do Ensino Fundamental				
10000 - Instituto de Previdência do Município de Canto Bom - FUNDO FINANCEIRO	10001 - Instituto de Previdência do Município de Canto Bom - FUNDO FINANCEIRO				319.975,00
11000 - Secretaria de Assistência Social	11001 - Gabinete do Secretário				319.975,00
	11002 - Departamento de Ação Social				
	11003 - Departamento de Ação Comunitária				
	11004 - Fundo Municipal de Assistência Social				
	11005 - Fundo Municipal da Criança e do Adolescente				
12000 - Secretaria de Saúde	12001 - Fundo Municipal de Saúde				
13000 - Secretaria de Articulação Política	13001 - Gabinete do Secretário - Articulação Política				24.000,00
					24.000,00



MUNICÍPIO DE CARANHATO

Rua Afonso Pena, 228 - centro - CEP: 35.429-000 - Caranhato/ MG
CNPJ: 13.132.777/0001-81

PORTAL DA TRANSPARENCIA

<http://cloud.it-solucoes.int.br/transparenciaMunicipal/download/569>
assinado por: idbser-09



Chave de Autorização
3373-910-438

Letícia Francisca

Página
2 / 12

Anexo 9 da Lei Nº 4.320/64 - Demonstrativo da Despesa por Órgãos e Funções

14000 - Instituto de Previdência do Município de Caranhato - FUNDO PREVIDENCIÁRIO
14401 - Instituto de Previdência do Município de Caranhato - FUNDO PREVIDENCIÁRIO
15000 - Secretaria da Mulher
15001 - Gabinete do Secretário - Sec. da Mulher

Valores em R\$ - Período: Orçamento/2018	
44.000,00	44.000,00
44.000,00	44.000,00
31.000,00	31.000,00
31.000,00	31.000,00
Total	2.493.000,00
	3.383.975,00



MUNICÍPIO DE CANHOTINHO
Rua Manoel Pires, 208 - Centro - CEP: 55.420-000 - Canhotinho/PE
CPF: 13.112.770/0001-03

PORTAL DA TRANSPARENCIA

<http://cloud.it-solucoes.int.br/transparenciaMunicipal/download/5/>

assinado por: idbuser-89



Chave de Autenticação
337-4344-28

Local: Francisco

Página
3 / 12

Anexo 9 da Lei Nº 4.320/64 - Demonstrativo da Despesa por Órgãos e Funções

Órgão	Unidade Orçamentária	Valores em R\$ - Período: Orçamento / 2018			
		Segurança Pública	Relações Exteriores	Assistência Social	Previdência Social
1000	Poder Legislativo				
1001	Corpo Deliberativo e Sec. da Câmara				
2000	Gabinete do Prefeito	10.000,00			
2001	Gabinete do Prefeito	10.000,00			
2002	Coordenadoria Geral de Controle Interno				
2003	Procuradoria Municipal				
3000	Secretaria de Planejamento e Governo				
3001	Gabinete do Secretário - Planejamento e Governo				
3002	Departamento de Transporte e Comunicação				
4000	Secretaria de Administração				
4001	Gabinete do Secretário - Administração				
4002	Departamento de Administração Geral				
4003	Departamento de Recursos Humanos				
4004	Departamento de Material, Patrimônio e Arquivo				
5000	Secretaria de Finanças				
5001	Gabinete do Secretário - Finanças				
5002	Departamento de Administração Financeira				
5003	Departamento de Administração Tributária				
6000	Secretaria de Esportes, Cultura, Turismo, Emprego e Juventude				
6001	Departamento de Cultura				
6002	Departamento de Esporte e Lazer				
7000	Secretaria de Infra-Estrutura e Serviços Urbanos			40.000,00	
7001	Gabinete do Secretário - Infra-Estrutura e Serviços Urbanos				
7002	Departamento de Serviços Públicos				
7003	Departamento de Obras e Urbanismo				
7004	Departamento de Saneamento e Meio Ambiente				
7005	Fundo de Desenvolvimento Municipal - FEM			40.000,00	
8000	Secretaria de Agricultura e Desenvolvimento Econômico				
8001	Gabinete do Secretário - Agricultura e Desenvolvimento Econômico				
8002	Departamento de Indústria e Comércio				
8003	Departamento de Desenvolvimento Rural				
8004	Departamento de Abastecimento				
9000	Secretaria de Educação				
9001	Gabinete do Secretário - Educação				
9002	Departamento de Desenvolvimento do Ensino				
9003	FUNDEB - Fundo de Manutenção e Desenvolvimento do Ensino Fundamental				
10000	Instituto de Previdência do Município de Canhotinho - FUNDO FINANCEIRO				
10001	Instituto de Previdência do Município de Canhotinho - FUNDO FINANCEIRO				
11000	Secretaria de Assistência Social				
11001	Gabinete do Secretário				
11002	Departamento de Ação Social				
11003	Desenvolvimento de Ação Comunitária				
11004	Fundo Municipal de Assistência Social				
11005	Fundo Municipal da Criança e do Adolescente				
12000	Secretaria de Saúde				
12001	Fundo Municipal de Saúde				
13000	Secretaria de Articulação Política				
13001	Gabinete do Secretário - Articulação Política				
				8.400.025,00	
				8.400.025,00	
				2.956.388,00	
				40.000,00	
				105.000,00	
				3.000,00	
				2.671.388,00	
				135.000,00	
					10.728.960,00
					10.728.960,00



MUNICÍPIO DE CARHINHO
Rua Afonso Pena, 218 - Centro - 55.425-280 - Carhinho/PE
CNPJ: 11.033.727/0001-61

PORTAL DA TRANSPARENCIA

<http://cloud.it-solucoes.int.br/transparenciaMunicipal/download/50104630>
assinado por: idbser-09



Chave de Autenticação
3371-4190-420

Lula Francisco

Página
4 / 12

Anexo 9 da Lei Nº 4.320/64 - Demonstrativo da Despesa por Órgãos e Funções

Código	Descrição	Valores em R\$ - Período: Orçamento/2018	
		2018	2019
14000	Instituto de Previdência do Município de Carhinho - FUNDO PREVIDENCIÁRIO		
14400	Instituto de Previdência do Município de Carhinho - FUNDO PREVIDENCIÁRIO		
15000	Secretaria da Mulher		
15001	Gabinete do Secretário - Sec. da Mulher		
	Total	10.000,00	2.996.388,00
			8.930.025,00
			10.720.960,00



MUNICÍPIO DE CANHOTINHO
Rua Afonso Pena, 228 - Centro - Fone: 55-420-666 - Canhotinho/PB
CNPJ: 13.132.770/0001-63

PORTAL DA TRANSPARENCIA

<http://cloud.it-solucoes.int.br/transparenciaMunicipal/download/560701000163>
assinado por: idbuser-63



Chave de Autenticação
2871-4948-425

Luiz Francisco

Página
5 / 12

Anexo 9 da Lei Nº 4.320/64 - Demonstrativo da Despesa por Órgãos e Funções

Órgão	Unidade Orçamentária	Trabalho	Educação	Cultura	Valores em R\$ - Período: Orçamento/2018	
					Direitos da Cidadania	Urbanismo
1000	1001 - Poder Legislativo					
	1001 - Corpo Deliberativo e Sec. da Câmara					
2000	2001 - Gabinete do Prefeito					
	2001 - Gabinete do Prefeito					
	2002 - Coordenadoria Geral de Controle Interno					
3000	3003 - Procuradoria Municipal					
	3001 - Secretaria de Planejamento e Governo					
	3001 - Gabinete do Secretário - Planejamento e Governo					
	3002 - Departamento de Transporte e Comunicação					
4000	4000 - Secretaria de Administração					
	4001 - Gabinete do Secretário - Administração					
	4002 - Departamento de Administração Geral					
	4003 - Departamento de Recursos Humanos					
	4004 - Departamento de Material, Patrimônio e Arquivo					
5000	5000 - Secretaria de Finanças					
	5001 - Gabinete do Secretário - Finanças					
	5002 - Departamento de Administração Financeira					
	5003 - Departamento de Administração Tributária					
6000	6000 - Secretaria de Esportes, Cultura, Turismo, Emprego e Juventude					
	6001 - Departamento de Cultura			272.000,00		7.202.000,00
	6002 - Departamento de Esporte e Lazer			272.000,00		556.000,00
7000	7000 - Secretaria de Infra-Estrutura e Serviços Urbanos					1.878.000,00
	7001 - Gabinete do Secretário - Infra-Estrutura e Serviços Urbanos					4.490.000,00
	7002 - Departamento de Serviços Públicos					18.000,00
	7003 - Departamento de Obras e Urbanismo					260.000,00
	7004 - Departamento de Saneamento e Meio-Ambiente					
	7005 - Fundo de Desenvolvimento Municipal - FEM					
8000	8000 - Secretaria de Agricultura e Desenvolvimento Econômico					
	8001 - Gabinete do Secretário - Agricultura e Desenvolvimento Econômico					
	8002 - Departamento de Indústria e Comércio					
	8003 - Departamento de Desenvolvimento Rural					
	8004 - Departamento de Abastecimento					
9000	9000 - Secretaria de Educação					
	9001 - Gabinete do Secretário - Educação		20.247.652,00			
	9002 - Departamento de Desenvolvimento do Ensino		113.000,00			
	9003 - FUNDEB - Fundo de Manutenção e Desenvolvimento do Ensino Fundamental		4.048.652,00			
10000	10000 - Instituto de Previdência do Município de Canhotinho - FUNDO FINANCEIRO					
	10001 - Instituto de Previdência do Município de Canhotinho - FUNDO FINANCEIRO					
11000	11000 - Secretaria de Assistência Social					
	11001 - Gabinete do Secretário					
	11002 - Departamento de Ação Social					
	11003 - Departamento de Ação Comunitária					
	11004 - Fundo Municipal de Assistência Social					
	11005 - Fundo Municipal da Criança e do Adolescente					
12000	12000 - Secretaria de Saúde					
	12001 - Fundo Municipal de Saúde					
13000	13000 - Secretaria de Articulação Política					
	13001 - Gabinete do Secretário - Articulação Política					



MUNICÍPIO DE CARHOLINHO

Rua Mano Pinz, 228 - Centro - 55.400-000 - Carholinho/PE
CNPJ: 14.113.773/0001-63

PORTAL DA TRANSPARENCIA

<http://cloud.it-solucoes.int.br/transparenciaMunicipal/download/562078304070064036>

assinado por: idUser:83



Usuário: Luis Francisco

Chave de Autenticação

2371-0940-42E

Página

6 / 12

Anexo 9 da Lei Nº 4.320/64 - Demonstrativo da Despesa por Órgãos e Funções

	Valores em R\$ - Período: Orçamento/2018			
14000 - Instituto de Previdência do Município de Carholinho - FUNDO PREVIDENCIÁRIO				
14401 - Instituto de Previdência do Município de Carholinho - FUNDO PREVIDENCIÁRIO				
15000 - Secretaria da Mulher				
15001 - Gabinete do Secretário - Sec. da Mulher				
Total	20.247.652,00	272.000,00	7.202.000,00	7.202.000,00



assinado por: tdUser_83

PORTAL DA TRANSPARENCIA

MUNICÍPIO DE CARIACÓPOLIS

Rua Arcebispo Pedro, 288 - Centro - CEP: 43.000-000 - Cariacópolis/PE
 CNPJ: 10.152.777/0001-43

Chave de Autenticação

130714940-003

Página

7 / 12

Legislação: Lido Francisco

Anexo 9 da Lei Nº 4.320/64 - Demonstrativo da Despesa por Órgãos e Funções

Órgão	Unidade Orçamentária	Valores em R\$ - Período: Orçamento/2018			
		Habituação	Saneamento	Gestão Ambiental	Ciência e Tecnologia
10000	Poder Legislativo				
	1001 - Corpo Deliberativo e Sec. da Câmara				
20000	Gabinete do Prefeito				
	2001 - Gabinete do Prefeito				
	2002 - Coordenadoria Geral de Controle Interno				
	2003 - Procuradoria Municipal				
30000	Secretaria de Planejamento e Governo				
	3001 - Gabinete do Secretário - Planejamento e Governo				
	3002 - Departamento de Transporte e Comunicação				
40000	Secretaria de Administração				
	4001 - Gabinete do Secretário - Administração				
	4002 - Departamento de Administração Geral				
	4003 - Departamento de Recursos Humanos				
	4004 - Departamento de Material, Patrimônio e Arquivo				
50000	Secretaria de Finanças				
	5001 - Gabinete do Secretário - Finanças				
	5002 - Departamento de Administração Financeira				
	5003 - Departamento de Administração Tributária				
50000	Secretaria de Esportes, Cultura, Turismo, Emprego e Juventude				
	5001 - Departamento de Cultura				
	5002 - Departamento de Esporte e Lazer				
70000	Secretaria de Infra-Estrutura e Serviços Urbanos				
	7001 - Gabinete do Secretário - Infra-Estrutura e Serviços Urbanos	10.000,00	54.000,00	9.000,00	
	7002 - Departamento de Serviços Públicos				
	7003 - Departamento de Obras e Urbanismo				
	7004 - Departamento de Saneamento e Meio-Ambiente	10.000,00	10.000,00	9.000,00	
	7005 - Fundo de Desenvolvimento Municipal - FEM		44.000,00		
80000	Secretaria de Agricultura e Desenvolvimento Econômico				
	8001 - Gabinete do Secretário - Agricultura e Desenvolvimento Econômico				
	8002 - Departamento de Indústria e Comércio				
	8003 - Departamento de Desenvolvimento Rural				
	8004 - Departamento de Abastecimento				
90000	Secretaria de Educação				
	9001 - Gabinete do Secretário - Educação				
	9002 - Departamento de Desenvolvimento do Ensino				
	9003 - FUNDEB - Fundo de Manutenção e Desenvolvimento do Ensino Fundamental				
100000	Instituto de Previdência do Município de Cariacópolis - FUNDO FINANCEIRO				
	10001 - Instituto de Previdência do Município de Cariacópolis - FUNDO FINANCEIRO				
110000	Secretaria de Assistência Social				
	11001 - Gabinete do Secretário				
	11002 - Departamento de Ação Social				
	11003 - Departamento de Ação Comunitária				
	11004 - Fundo Municipal de Assistência Social				
	11005 - Fundo Municipal da Criança e do Adolescente				
120000	Secretaria de Saúde				
	12001 - Fundo Municipal de Saúde				
130000	Secretaria de Articulação Política				
	13001 - Gabinete do Secretário - Articulação Política				
					1.437.000,00
					619.000,00
					396.000,00
					422.000,00



MUNICÍPIO DE CARANHATO

Rua Alameda Paris, 328 - Centro - 55.430-000 - Caranhato/ PE
CNPJ: 10.332.779/0001-63

PORTAL DA TRANSPARENCIA

<http://cloud.it-solucoes.int.br/transparenciaMunicipal/download/56>

assinado por: idbser-63



Imprimir: Luis Francisco

Chave de Autenticação
2371-0945-428

Página
8 / 32

Anexo 9 da Lei Nº 4.320/64 - Demonstrativo da Despesa por Órgãos e Funções

		Valores em R\$ - Período: Orçamento/2018		
14000 - Instituto de Previdência do Município de Caranhato - FUNDO PREVIDENCIÁRIO				
14401 - Instituto de Previdência do Município de Caranhato - FUNDO PREVIDENCIÁRIO				
15000 - Secretaria da Mulher				
35001 - Gabinete do Secretário - Sec. da Mulher				
Total		10.000,00	54.000,00	9.000,00
				1.437.000,00



assinado por: tdsuser_83

PORTAL DA TRANSPARENCIA

MUNICÍPIO DE CARIACÁS

Rua Afonso Pass, 226 - centro - 55.420-000 - Cariacás/PE
 CEP: 55.420.000 - Cariacás/PE

João Paulo Leão Francisco

Chave de Autenticação

2371-9946-420

Página

1 / 12

Anexo 9 da Lei Nº 4.320/64 - Demonstrativo da Despesa por Órgãos e Funções

Órgão	Unidade Orçamentária	Valores em R\$ - Período: Orçamento/2018			
		Organização Agrária	Indústria	Comércio e Serviços	Comunicações
1000 - Poder Legislativo	1001 - Corpo Deliberativo e Sec. da Câmara				
2000 - Gabinete do Prefeito	2001 - Gabinete do Prefeito				
	2002 - Coordenação Geral de Controle Interno				
3000 - Procuradoria Municipal	3003 - Procuradoria Municipal				
3000 - Secretaria de Planejamento e Governo	3001 - Gabinete do Secretário - Planejamento e Governo				
3000 - Secretaria de Transporte e Comunicação	3002 - Departamento de Transporte e Comunicação				
4000 - Secretaria de Administração	4001 - Gabinete do Secretário - Administração				
	4002 - Departamento de Administração Geral				
	4003 - Departamento de Recursos Humanos				
4004 - Departamento de Material, Patrimônio e Arquivo	4004 - Departamento de Material, Patrimônio e Arquivo				
5000 - Secretaria de Finanças	5001 - Gabinete do Secretário - Finanças				
5002 - Departamento de Administração Financeira	5002 - Departamento de Administração Financeira				
5003 - Departamento de Administração Tributária	5003 - Departamento de Administração Tributária				
6000 - Secretaria de Esportes, Cultura, Turismo, Emprego e Juventude	6001 - Departamento de Cultura				
6002 - Departamento de Esporte e Lazer	6002 - Departamento de Esporte e Lazer				
7000 - Secretaria de Infra-Estrutura e Serviços Urbanos	7001 - Gabinete do Secretário - Infra-Estrutura e Serviços Urbanos				
7002 - Departamento de Serviços Públicos	7002 - Departamento de Serviços Públicos				
7003 - Departamento de Obras e Urbanismo	7003 - Departamento de Obras e Urbanismo				
7004 - Departamento de Saneamento e Meio-Ambiente	7004 - Departamento de Saneamento e Meio-Ambiente				
7005 - Fundo de Desenvolvimento Municipal - FEM	7005 - Fundo de Desenvolvimento Municipal - FEM				
8000 - Secretaria de Agricultura e Desenvolvimento Econômico	8001 - Gabinete do Secretário - Agricultura e Desenvolvimento Econômico				
8002 - Departamento de Indústria e Comércio	8002 - Departamento de Indústria e Comércio				
8003 - Departamento de Desenvolvimento Rural	8003 - Departamento de Desenvolvimento Rural				
8004 - Departamento de Abastecimento	8004 - Departamento de Abastecimento				
9000 - Secretaria de Educação	9001 - Gabinete do Secretário - Educação				
9002 - Departamento de Desenvolvimento do Ensino	9002 - Departamento de Desenvolvimento do Ensino				
9003 - FUNDEB - Fundo de Manutenção e Desenvolvimento do Ensino Fundamental	9003 - FUNDEB - Fundo de Manutenção e Desenvolvimento do Ensino Fundamental				
10000 - Instituto de Previdência do Município de Cariacás - FUNDO FINANCEIRO	10001 - Instituto de Previdência do Município de Cariacás - FUNDO FINANCEIRO				
11000 - Secretaria de Assistência Social	11001 - Gabinete do Secretário				
11002 - Departamento de Ação Social	11002 - Departamento de Ação Social				
11003 - Departamento de Ação Comunitária	11003 - Departamento de Ação Comunitária				
11004 - Fundo Municipal de Assistência Social	11004 - Fundo Municipal de Assistência Social				
11005 - Fundo Municipal da Criança e do Adolescente	11005 - Fundo Municipal da Criança e do Adolescente				
12000 - Secretaria de Saúde	12001 - Fundo Municipal de Saúde				
13000 - Secretaria de Articulação Política	13001 - Gabinete do Secretário - Articulação Política				
			22.000,00		26.000,00
			22.000,00		26.000,00
				11.000,00	
				11.000,00	



MUNICÍPIO DE CARANHATO

Rua Afonso Pena, 236 - centro - 55.425-600 - Caranhato/PE
CNPJ: 30.131.779/0001-61

PORTAL DA TRANSPARENCIA

<http://cloud.it-solucoes.int.br/transparenciaMunicipal/download/56-20230104100649.pdf>

assinado por: tdUser_83



Usuário: Luis Francisco

Chave de Autenticação
2373-4440-420

Página
10 / 12

Anexo 9 da Lei Nº 4.320/64 - Demonstrativo da Despesa por Órgãos e Funções

		Valores em R\$ - Período: Orçamento/2018	
14000 - Instituto de Previdência do Município de Caranhato - FUNDO PREVIDENCIÁRIO			
14401 - Instituto de Previdência do Município de Caranhato - FUNDO PREVIDENCIÁRIO			
15000 - Secretaria da Mulher			
15001 - Gabinete do Secretário - Sec. de Mulher			
Total		11.000,00	22.000,00
			26.000,00



PORTAL DA TRANSPARENCIA
<http://cloud.it-solucoes.int.br/transparenciaMunicipal/download/56-20130406060649.pdf>
 assinado por: rduser 83



MUNICÍPIO DE CARHOTINHO

Rua Afonso Pena, 226 - centro - 55.473-000 - Carhotinho/ PE
 CNPJ: 15.132.379/0001-43

Usuário: Lúcio Francisco

Chave de Autenticação
 2371-092-400

Página
 11 / 12

Anexo 9 da Lei Nº 4.320/64 - Demonstrativo da Despesa por Órgãos e Funções

Órgão	Unidade Orçamentária	Transporte	Desporto e Lazer	Encargos Especiais	Valores em R\$ - Período: Orçamento/2018	
					Reserva de Contingência	Total
1000	1000 - Poder Legislativo					2.493.000,00
2000	2000 - Gabinete do Prefeito					2.493.000,00
	2001 - Gabinete do Prefeito					601.000,00
	2002 - Coordenadoria Geral de Controle Interno					534.000,00
	2003 - Procuradoria Municipal					45.000,00
3000	3000 - Secretaria de Planejamento e Governo					22.000,00
	3001 - Gabinete do Secretário - Planejamento e Governo	25.000,00				231.000,00
	3002 - Departamento de Transporte e Comunicação	25.000,00				185.000,00
	3003 - Secretaria de Administração				105.000,00	46.000,00
	4001 - Gabinete do Secretário - Administração					1.482.000,00
	4002 - Departamento de Administração Geral					703.000,00
	4003 - Departamento de Recursos Humanos					776.000,00
	4004 - Departamento de Material, Patrimônio e Arquivo					193.000,00
5000	5000 - Secretaria de Finanças					16.000,00
	5001 - Gabinete do Secretário - Finanças					2.652.000,00
	5002 - Departamento de Administração Financeira			2.236.000,00		184.000,00
	5003 - Departamento de Administração Tributária			2.236.000,00		2.376.000,00
6000	6000 - Secretaria de Esportes, Cultura, Turismo, Emprego e Juventude					89.000,00
	6001 - Departamento de Cultura		112.000,00			406.000,00
	6002 - Departamento de Esporte e Lazer					294.000,00
7000	7000 - Secretaria de Infra-Estrutura e Serviços Urbanos					112.000,00
	7001 - Gabinete do Secretário - Infra-Estrutura e Serviços Urbanos	161.000,00				7.502.000,00
	7002 - Departamento de Serviços Públicos					556.000,00
	7003 - Departamento de Obras e Urbanismo					2.565.000,00
	7004 - Departamento de Saneamento e Meio Ambiente					4.510.000,00
	7005 - Fundo de Desenvolvimento Municipal - FEM					71.000,00
8000	8000 - Secretaria de Agricultura e Desenvolvimento Econômico					300.000,00
	8001 - Gabinete do Secretário - Agricultura e Desenvolvimento Econômico					1.623.000,00
	8002 - Departamento de Indústria e Comércio					619.000,00
	8003 - Departamento de Desenvolvimento Rural					196.000,00
	8004 - Departamento de Abastecimento					396.000,00
9000	9000 - Secretaria de Educação					422.000,00
	9001 - Gabinete do Secretário					20.247.652,00
	9002 - Departamento de Desenvolvimento do Ensino					113.000,00
	9003 - FUNDEB - Fundo de Manutenção e Desenvolvimento do Ensino Fundamental					4.048.652,00
10000	10000 - Instituto de Previdência do Município de Carhotinho - FUNDO FINANCEIRO					16.096.000,00
	10001 - Instituto de Previdência do Município de Carhotinho - FUNDO FINANCEIRO			25.000,00		8.745.000,00
	10002 - Secretaria de Assistência Social			25.000,00		8.745.000,00
	10003 - Secretaria de Assistência Social			2.000,00		2.958.388,00
	11001 - Gabinete do Secretário					40.000,00
	11002 - Departamento de Ação Social					105.000,00
	11003 - Departamento de Ação Comunitária			2.000,00		3.000,00
	11004 - Fundo Municipal de Assistência Social					2.675.388,00
	11005 - Fundo Municipal de Criança e do Adolescente					135.000,00
12000	12000 - Secretaria de Saúde					10.929.960,00
	12001 - Fundo Municipal de Saúde			201.000,00		10.929.960,00
13000	13000 - Secretaria de Articulação Política					24.000,00
	13001 - Gabinete do Secretário - Articulação Política					24.000,00



MUNICÍPIO DE CARANHATO

Rua Manoel Peix, 228 - Centro - CEP: 420-000 - Caranhato/PE
CNPJ: 15.132.77/0001-43

PORTAL DA TRANSPARENCIA

<http://cloud.it-solucoes.int.br/transparenciaMunicipal/download/56220788064700000000>

assinado por: idUser:83



Usuário: Leão Francisco		Chave de Autenticação 2371-4945-4020	Página 12 / 13
-------------------------	--	---	-------------------

Anexo 9 da Lei Nº 4.320/64 - Demonstrativo da Despesa por Órgãos e Funções

Órgão/Função	Valores em R\$ - Período: Orçamento/2018			
14000 - Instituto de Previdência do Município de Caranhato - FUNDO PREVIDENCIÁRIO		1.600.000,00		2.074.000,00
14401 - Instituto de Previdência do Município de Caranhato - FUNDO PREVIDENCIÁRIO		1.600.000,00		2.074.000,00
15000 - Secretaria da Mulher				31.000,00
15001 - Gabinete do Secretário - Sec. da Mulher				31.000,00
Total	1.86.000,00	1.12.000,00	2.464.000,00	62.200.000,00

Resumo

Total das Funções	62.200.000,00
TOTAL GERAL	62.200.000,00

Emissões Consolidadas: Prefeitura Municipal de Caranhato, Fundo Municipal de Saúde de Caranhato, Fundo Municipal de Assistência Social de Caranhato, Instituto de Previdência do Município de Caranhato - INPEC - Fundo Fixo, Câmara Municipal de Vereadores de Caranhato - Instituto de Previdência do Município de Caranhato - INPEC.



Demonstrativo de Compatibilidade entre PPA e LOA

	Valor global	2018	2019	2020	2021	Total
Unidade Gestora:						
Unidade Orçamentária:	1 - Prefeitura Municipal de Camoague	34.999.652,00	37.362.128,52	30.921.434,40	42.656.052,85	154.939.267,77
Função:	4 - Administração	0,00	571.112,51	610.234,04	652.035,75	2.367.382,30
Subfunção:	122 - Administração Geral	0,00	524.000,00	590.827,80	639.848,18	2.321.113,48
Programa:	401 - GESTÃO SUPERIOR DO MUNICÍPIO	0,00	454.000,00	485.712,51	554.535,23	2.013.231,88
Ação:	1.2 - AQUISIÇÃO DE VEÍCULOS, MÓVEIS , MÁQUINAS E EQUIPAMENTOS (IGD -	0,00	454.000,00	485.712,51	554.535,23	2.013.231,88
	1 - 4.4.90.52.00	0,00	5.000,00	5.337,51	6.094,84	22.135,81
	1 - Recursos Próprios	0,00	5.000,00	5.337,51	6.094,84	22.135,81
Ação:	2.5 - MANUTENÇÃO DAS ATIVIDADES GERAIS DO GABINETE DO PREFEITO E	0,00	449.000,00	480.375,00	515.280,68	1.991.096,07
	2 - 3.1.90.04.00	0,00	4.000,00	5.337,50	5.703,12	21.134,40
	1 - Recursos Próprios	0,00	4.000,00	5.337,50	5.703,12	21.134,40
	304 - 3.1.90.11.00	0,00	283.000,00	302.102,50	322.756,52	1.252.807,10
	1 - Recursos Próprios	0,00	283.000,00	302.102,50	322.756,52	1.252.807,10
	305 - 3.1.90.13.00	0,00	64.000,00	68.320,00	72.999,92	283.320,33
	1 - Recursos Próprios	0,00	64.000,00	68.320,00	72.999,92	283.320,33
	306 - 3.1.90.16.00	0,00	22.000,00	23.485,00	25.093,72	97.391,36
	1 - Recursos Próprios	0,00	22.000,00	23.485,00	25.093,72	97.391,36
	307 - 3.1.91.13.00	0,00	15.000,00	16.012,50	17.109,36	66.403,21
	1 - Recursos Próprios	0,00	15.000,00	16.012,50	17.109,36	66.403,21
	322 - 3.3.90.14.00	0,00	40.000,00	42.700,00	45.624,95	177.075,21
	1 - Recursos Próprios	0,00	40.000,00	42.700,00	45.624,95	177.075,21
	326 - 3.3.90.30.00	0,00	10.000,00	10.675,00	11.406,24	44.268,81
	1 - Recursos Próprios	0,00	10.000,00	10.675,00	11.406,24	44.268,81
	332 - 3.3.90.33.00	0,00	8.000,00	8.540,00	9.124,99	35.415,04
	1 - Recursos Próprios	0,00	8.000,00	8.540,00	9.124,99	35.415,04
	336 - 3.3.90.36.00	0,00	1.000,00	1.067,50	1.140,62	4.426,87
	1 - Recursos Próprios	0,00	1.000,00	1.067,50	1.140,62	4.426,87
	340 - 3.3.90.39.00	0,00	1.000,00	1.067,50	1.140,62	4.426,87
	1 - Recursos Próprios	0,00	1.000,00	1.067,50	1.140,62	4.426,87
	342 - 3.3.90.47.00	0,00	1.000,00	1.067,50	1.140,62	4.426,87
	1 - Recursos Próprios	0,00	1.000,00	1.067,50	1.140,62	4.426,87
Subfunção:	331 - Comunicação Social	0,00	70.000,00	74.725,00	79.843,66	309.881,61
Programa:	407 - COMUNICAÇÃO INSTITUCIONAL E CERIMONIAL	0,00	70.000,00	74.725,00	79.843,66	309.881,61
Ação:	2.6 - REALIZAÇÃO DE ATIVIDADES DE DIVULGAÇÃO INSTITUCIONAL E	0,00	70.000,00	74.725,00	79.843,66	309.881,61
	157 - 3.3.90.36.00	0,00	1.000,00	1.067,50	1.140,62	4.426,87
	1 - Recursos Próprios	0,00	1.000,00	1.067,50	1.140,62	4.426,87
	354 - 3.3.90.39.00	0,00	69.000,00	73.657,50	78.703,04	305.454,74



assinado por: idUser=83

PORTAL DA TRANSPARENCIA
<http://cloud.it-solucoes.int.br/transparenciaMunicipal/download/56-20230407130643.pdf>

Prefeitura Municipal de Camoacan

Rua Afonso Pena, 258 - Centro - 55.402-000 - Caruaru/PE
 CNPJ: 10.132.779/0001-43



Chave de Autenticação: 2198-0314-201

Luiz Francisco

Página: 3 / 02

Demonstrativo de Compatibilidade entre PPA e LOA

PPA 2018 - 2021 - Valores em R\$						
	Valor global	2018	2019	2020	2021	Total
440 - 3.1.90.04.00	0,00	5.000,00	5.337,50	5.703,12	6.093,78	22.134,40
1 - Recursos Próprios	0,00	5.000,00	5.337,50	5.703,12	6.093,78	22.134,40
443 - 3.1.90.11.00	0,00	5.000,00	5.337,50	5.703,12	6.093,78	22.134,40
1 - Recursos Próprios	0,00	5.000,00	5.337,50	5.703,12	6.093,78	22.134,40
446 - 3.1.90.13.00	0,00	1.000,00	1.067,50	1.140,62	1.218,75	4.426,87
1 - Recursos Próprios	0,00	1.000,00	1.067,50	1.140,62	1.218,75	4.426,87
447 - 3.1.91.13.00	0,00	5.000,00	5.337,50	5.703,12	6.093,78	22.134,40
1 - Recursos Próprios	0,00	5.000,00	5.337,50	5.703,12	6.093,78	22.134,40
448 - 3.3.90.14.00	0,00	1.000,00	1.067,50	1.140,62	1.218,75	4.426,87
1 - Recursos Próprios	0,00	1.000,00	1.067,50	1.140,62	1.218,75	4.426,87
452 - 3.3.90.30.00	0,00	3.000,00	3.202,50	3.421,87	3.656,27	13.280,64
1 - Recursos Próprios	0,00	3.000,00	3.202,50	3.421,87	3.656,27	13.280,64
454 - 3.3.90.36.00	0,00	1.000,00	1.067,50	1.140,62	1.218,75	4.426,87
1 - Recursos Próprios	0,00	1.000,00	1.067,50	1.140,62	1.218,75	4.426,87
458 - 3.3.90.39.00	0,00	1.000,00	1.067,50	1.140,62	1.218,75	4.426,87
1 - Recursos Próprios	0,00	1.000,00	1.067,50	1.140,62	1.218,75	4.426,87
Unidade Orçamentária: 3001 - Gabinete do Secretário - Planejamento e Governo	0,00	185.000,00	197.487,50	211.015,40	225.469,96	818.972,86
Função: 4 - Administração	0,00	185.000,00	197.487,50	211.015,40	225.469,96	818.972,86
Subfunção: 121 - Planejamento e Orçamento	0,00	30.000,00	32.025,00	34.218,72	36.562,71	132.806,43
Programa: 1602 - CARTÃO REFORMA	0,00	30.000,00	32.025,00	34.218,72	36.562,71	132.806,43
Ação: 1.1026 - ASSISTÊNCIA TÉCNICA AO PROGRAMA CARTÃO REFORMA	0,00	10.000,00	10.675,00	11.406,24	12.187,57	44.268,81
837 - 4.4.90.51.00	0,00	10.000,00	10.675,00	11.406,24	12.187,57	44.268,81
1 - Recursos Próprios	0,00	10.000,00	10.675,00	11.406,24	12.187,57	44.268,81
Ação: 2.1031 - AQUISIÇÃO DE EQUIPAMENTOS PARA ASSISTÊNCIA TÉCNICA AO	0,00	20.000,00	21.350,00	22.812,48	24.375,14	88.537,62
835 - 3.3.90.36.00	0,00	10.000,00	10.675,00	11.406,24	12.187,57	44.268,81
1 - Recursos Próprios	0,00	10.000,00	10.675,00	11.406,24	12.187,57	44.268,81
836 - 3.3.90.39.00	0,00	10.000,00	10.675,00	11.406,24	12.187,57	44.268,81
1 - Recursos Próprios	0,00	10.000,00	10.675,00	11.406,24	12.187,57	44.268,81
Subfunção: 122 - Administração Geral	0,00	155.000,00	165.462,50	176.796,68	188.907,25	686.166,43
Programa: 403 - GESTÃO DA SECRETARIA DE PLANEJAMENTO E GOVERNO	0,00	155.000,00	165.462,50	176.796,68	188.907,25	686.166,43
Ação: 1.3 - AQUISIÇÃO DE VEÍCULOS, MÓVEIS, MÁQUINAS E EQUIPAMENTOS DIVERSOS,	0,00	5.000,00	5.337,50	5.703,12	6.093,78	22.134,40
11 - 4.4.90.52.00	0,00	5.000,00	5.337,50	5.703,12	6.093,78	22.134,40
1 - Recursos Próprios	0,00	5.000,00	5.337,50	5.703,12	6.093,78	22.134,40
Ação: 2.9 - MANUTENÇÃO DAS ATIVIDADES GERAIS DA SECRETARIA DE PLANEJAMENTO	0,00	150.000,00	160.125,00	171.093,56	182.813,47	664.032,03
12 - 3.1.90.04.00	0,00	1.000,00	1.067,50	1.140,62	1.218,75	4.426,87
1 - Recursos Próprios	0,00	1.000,00	1.067,50	1.140,62	1.218,75	4.426,87



assinado por: idbuser@3

PORTAL DA TRANSPARENCIA

Prefeitura Municipal de Carnotimbó

Rua Abadio Feres, 228 - centro - 55-800-001 - Carnotimbó/PE
CNPJ 10.132.770/0001-43

Chave de Autenticação
21985114-381

Página
4 / 12

Ubirajara, Luís Francisco

PPA 2018 - 2021 - Valores em R\$

2018 2019 2020 2021 Total

Valor global

Demonstrativo de Compatibilidade entre PPA e LOA

496 - 3.1.90.11.00	68.000,00	72.590,00	77.562,42	82.875,45	301.027,87
1 - Recursos Próprios	0,00	71.590,00	70.562,42	82.875,45	301.027,87
502 - 3.1.90.13.00	14.000,00	14.845,00	15.968,73	17.062,59	61.976,32
1 - Recursos Próprios	0,00	14.000,00	15.968,73	17.062,59	61.976,32
508 - 3.1.90.16.00	10.000,00	10.675,00	11.406,24	12.187,57	44.266,81
1 - Recursos Próprios	0,00	10.000,00	11.406,24	12.187,57	44.266,81
511 - 3.1.91.13.00	5.000,00	5.337,50	5.703,12	6.093,78	22.134,40
1 - Recursos Próprios	0,00	5.000,00	5.703,12	6.093,78	22.134,40
512 - 3.3.90.14.00	16.000,00	17.080,00	18.249,98	19.500,10	70.830,08
1 - Recursos Próprios	0,00	16.000,00	18.249,98	19.500,10	70.830,08
513 - 3.3.90.30.00	3.000,00	3.202,50	3.421,87	3.656,27	13.280,64
1 - Recursos Próprios	0,00	3.000,00	3.421,87	3.656,27	13.280,64
514 - 3.3.90.33.00	1.000,00	1.067,50	1.140,62	1.218,75	4.426,87
1 - Recursos Próprios	0,00	1.000,00	1.140,62	1.218,75	4.426,87
515 - 3.3.90.36.00	17.000,00	18.147,50	19.390,60	20.718,86	75.256,96
1 - Recursos Próprios	0,00	17.000,00	19.390,60	20.718,86	75.256,96
517 - 3.3.90.39.00	5.000,00	5.337,50	5.703,12	6.093,78	22.134,40
1 - Recursos Próprios	0,00	5.000,00	5.703,12	6.093,78	22.134,40
518 - 3.3.91.97.00	10.000,00	10.675,00	11.406,24	12.187,57	44.266,81
1 - Recursos Próprios	0,00	10.000,00	11.406,24	12.187,57	44.266,81
Unidade Orçamentária: 3002 - Departamento de Transporte e Comunicação	46.000,00	49.185,00	52.468,68	56.062,74	203.636,42
Função: 4 - Administração	0,00	21.000,00	21.953,08	25.593,84	92.546,42
Subfunção: 122 - Administração Geral	0,00	21.000,00	21.953,08	25.593,84	92.546,42
Programa: 403 - GESTÃO DA SECRETARIA DE PLANEJAMENTO E GOVERNO	0,00	21.000,00	21.953,08	25.593,84	92.546,42
Ação: 7.45 - MANUTENÇÃO DAS ATIVIDADES DO DEPARTAMENTO DE TRANSPORTES E	0,00	21.000,00	21.953,08	25.593,84	92.546,42
53 - 3.1.90.04.00	5.000,00	5.337,50	5.703,12	6.093,78	22.134,40
1 - Recursos Próprios	0,00	5.000,00	5.703,12	6.093,78	22.134,40
699 - 3.1.90.11.00	5.000,00	5.337,50	5.703,12	6.093,78	22.134,40
1 - Recursos Próprios	0,00	5.000,00	5.703,12	6.093,78	22.134,40
700 - 3.1.90.13.00	1.000,00	1.067,50	1.140,62	1.218,75	4.426,87
1 - Recursos Próprios	0,00	1.000,00	1.140,62	1.218,75	4.426,87
701 - 3.1.90.16.00	1.000,00	1.067,50	1.140,62	1.218,75	4.426,87
1 - Recursos Próprios	0,00	1.000,00	1.140,62	1.218,75	4.426,87
702 - 3.1.91.13.00	5.000,00	5.337,50	5.703,12	6.093,78	22.134,40
1 - Recursos Próprios	0,00	5.000,00	5.703,12	6.093,78	22.134,40
703 - 3.3.90.30.00	1.000,00	1.067,50	1.140,62	1.218,75	4.426,87
1 - Recursos Próprios	0,00	1.000,00	1.140,62	1.218,75	4.426,87



assinado por: idbuser@93

PORTAL DA TRANSPARENCIA

<http://cloud.it-solucoes.int.br/transparenciaMunicipal/download/2020/06/27/0065.pdf>

Prefeitura Municipal de Camoatins

Rua Alvaro Pires, 238 - Centro - 35.400-000 - Camoatins/PA
CNPJ: 16.132.771/0001-63

.....: Lobo Francisco

Chave de Autenticação

2188-5114-381

Página

5 / 62

Demonstrativo de Compatibilidade entre PPA e LOA

	Valor global	2018	2019	2020	2021	Total
764 - 3.3.90.36.00	0,00	1.000,00	1.067,50	1.140,62	1.218,75	4.426,87
1 - Recursos Próprios	0,00	1.000,00	1.067,50	1.140,62	1.218,75	4.426,87
705 - 3.3.90.39.00	0,00	1.000,00	1.067,50	1.140,62	1.218,75	4.426,87
1 - Recursos Próprios	0,00	1.000,00	1.067,50	1.140,62	1.218,75	4.426,87
707 - 3.3.90.47.00	0,00	1.000,00	1.067,50	1.140,62	1.218,75	4.426,87
1 - Recursos Próprios	0,00	1.000,00	1.067,50	1.140,62	1.218,75	4.426,87
26 - Transporte	0,00	25.000,00	26.687,50	28.515,60	30.468,90	110.672,00
Subfunção: 782 - Transporte Rodoviário	0,00	25.000,00	26.687,50	28.515,60	30.468,90	110.672,00
Programa: 2601 - AMPLIAÇÃO DE TERMINAIS RODOVIÁRIOS E SINALIZAÇÃO URBANA	0,00	5.000,00	5.337,50	5.703,12	6.093,78	22.134,40
Ação: 1.34 - OBRAS DE IMPLANTAÇÃO DE ABRIGOS, TERMINAIS RODOVIÁRIOS E	0,00	5.000,00	5.337,50	5.703,12	6.093,78	22.134,40
54 - 4.4.90.51.00	0,00	5.000,00	5.337,50	5.703,12	6.093,78	22.134,40
1 - Recursos Próprios	0,00	5.000,00	5.337,50	5.703,12	6.093,78	22.134,40
2602 - RODOVIAS E ESTRADAS VICINAIS	0,00	20.000,00	21.350,00	22.812,48	24.375,12	88.537,60
Ação: 1.35 - CONSTRUÇÃO E/OU MELHORIA DE PONTES, MUIROS E PASSAGENS	0,00	5.000,00	5.337,50	5.703,12	6.093,78	22.134,40
55 - 4.4.90.51.00	0,00	5.000,00	5.337,50	5.703,12	6.093,78	22.134,40
1 - Recursos Próprios	0,00	5.000,00	5.337,50	5.703,12	6.093,78	22.134,40
2.46 - MANUTENÇÃO DAS RODOVIAS E ACESSOS VIÁRIOS	0,00	15.000,00	16.012,50	17.109,36	18.281,34	66.403,20
56 - 3.3.90.30.00	0,00	5.000,00	5.337,50	5.703,12	6.093,78	22.134,40
1 - Recursos Próprios	0,00	5.000,00	5.337,50	5.703,12	6.093,78	22.134,40
648 - 3.3.90.36.00	0,00	5.000,00	5.337,50	5.703,12	6.093,78	22.134,40
1 - Recursos Próprios	0,00	5.000,00	5.337,50	5.703,12	6.093,78	22.134,40
649 - 3.3.90.39.00	0,00	5.000,00	5.337,50	5.703,12	6.093,78	22.134,40
1 - Recursos Próprios	0,00	5.000,00	5.337,50	5.703,12	6.093,78	22.134,40
Unidade Orçamentária: 4001 - Gabinete do Secretário - Administração	0,00	703.000,00	750.452,50	801.858,49	856.785,79	3.112.096,78
Função: 4 - Administração	0,00	703.000,00	750.452,50	801.858,49	856.785,79	3.112.096,78
Subfunção: 122 - Administração Geral	0,00	703.000,00	750.452,50	801.858,49	856.785,79	3.112.096,78
Programa: 402 - GESTÃO DA SECRETARIA DE ADMINISTRAÇÃO	0,00	703.000,00	750.452,50	801.858,49	856.785,79	3.112.096,78
Ação: 1.4 - AQUISIÇÃO DE VEÍCULOS, MÓVEIS, MÁQUINAS E EQUIPAMENTOS DIVERSOS,	0,00	153.000,00	163.327,50	174.515,44	186.469,75	677.312,69
3 - 4.4.90.52.00	0,00	153.000,00	163.327,50	174.515,44	186.469,75	677.312,69
1 - Recursos Próprios	0,00	153.000,00	163.327,50	174.515,44	186.469,75	677.312,69
27 - Outros Operações de Crédito	0,00	306.000,00	306.750,00	314.062,34	321.075,65	1.247.888,03
10 - Material de Bens	0,00	50.000,00	53.750,00	57.031,39	60.837,83	211.626,01
2.10 - MANUTENÇÃO DAS ATIVIDADES GERAIS DA SECRETARIA DE	0,00	538.000,00	574.315,00	613.655,57	655.690,97	2.381.661,54
4 - 3.1.90.04.00	0,00	5.000,00	5.337,50	5.703,12	6.093,78	22.134,40
1 - Recursos Próprios	0,00	5.000,00	5.337,50	5.703,12	6.093,78	22.134,40
519 - 3.1.90.11.00	0,00	200.000,00	213.500,00	228.124,75	243.751,30	885.376,05



assinado por: idbuser@93

PORTAL DA TRANSPARENCIA

Prefeitura Municipal de Canoinha

Rua Manoel Freixo, 228 - centro - CEP: 454-000 - Canoinha/BA
CNPJ: 10.152.779/0001-63

Lista Franquias

Chave de Autenticação
21.85-5116-981

Página
6 / 83

Demonstrativo de Compatibilidade entre PPA e LOA

	Valor global	2018	2019	2020	2021	Total
PPA 2018 - 2021 - Valores em R\$						
1 - Recursos Próprios	0,00	210.000,00	213.500,00	228.124,75	243.751,30	895.376,05
520 - 3.1.90.13.00	0,00	18.000,00	19.215,00	20.531,23	21.937,62	79.683,85
1 - Recursos Próprios	0,00	18.000,00	19.215,00	20.531,23	21.937,62	79.683,85
521 - 3.1.91.13.00	0,00	29.000,00	30.957,50	33.078,09	35.343,94	128.379,53
1 - Recursos Próprios	0,00	29.000,00	30.957,50	33.078,09	35.343,94	128.379,53
522 - 3.3.90.14.00	0,00	9.000,00	9.607,50	10.265,61	10.968,80	39.841,91
1 - Recursos Próprios	0,00	9.000,00	9.607,50	10.265,61	10.968,80	39.841,91
523 - 3.3.90.30.00	0,00	70.000,00	74.725,00	79.843,66	85.312,95	309.881,61
1 - Recursos Próprios	0,00	70.000,00	74.725,00	79.843,66	85.312,95	309.881,61
524 - 3.3.90.33.00	0,00	1.000,00	1.007,50	1.140,62	1.218,75	4.426,87
1 - Recursos Próprios	0,00	1.000,00	1.007,50	1.140,62	1.218,75	4.426,87
526 - 3.3.90.36.00	0,00	55.000,00	58.712,50	62.734,31	67.031,61	243.478,42
1 - Recursos Próprios	0,00	55.000,00	58.712,50	62.734,31	67.031,61	243.478,42
527 - 3.3.90.39.00	0,00	150.000,00	160.125,00	171.093,56	182.813,47	664.032,03
1 - Recursos Próprios	0,00	150.000,00	160.125,00	171.093,56	182.813,47	664.032,03
528 - 3.3.90.47.00	0,00	1.000,00	1.067,50	1.140,62	1.218,75	4.426,87
1 - Recursos Próprios	0,00	1.000,00	1.067,50	1.140,62	1.218,75	4.426,87
Ação: 2.12 - INCLUSÃO DIGITAL, INCLUINDO APOIO ÀS INOVAÇÕES E TECNOLOGIAS	0,00	12.810,00	13.687,48	14.625,07	15.572,55	56.700,10
5 - 3.3.90.30.00	0,00	1.000,00	1.067,50	1.140,62	1.218,75	4.426,87
1 - Recursos Próprios	0,00	1.000,00	1.067,50	1.140,62	1.218,75	4.426,87
529 - 3.3.90.36.00	0,00	2.000,00	2.135,00	2.281,25	2.437,52	8.853,77
1 - Recursos Próprios	0,00	2.000,00	2.135,00	2.281,25	2.437,52	8.853,77
530 - 3.3.90.39.00	0,00	9.000,00	9.607,50	10.265,61	10.968,80	39.841,91
1 - Recursos Próprios	0,00	9.000,00	9.607,50	10.265,61	10.968,80	39.841,91
Unidade Orçamentária: 4002 - Departamento de Administração Geral	0,00	776.000,00	821.975,00	878.280,29	936.442,47	3.408.697,76
Função: 4 - Administração	0,00	665.000,00	709.887,50	758.514,80	810.473,04	2.943.875,34
Suporte: 122 - Administração Geral	0,00	665.000,00	709.887,50	758.514,80	810.473,04	2.943.875,34
Programa: 402 - GESTÃO DA SECRETARIA DE ADMINISTRAÇÃO	0,00	538.000,00	574.315,00	613.655,58	655.690,96	2.381.661,54
Ação: 2.13 - MANUTENÇÃO DAS ATIVIDADES GERAIS DO DEPARTAMENTO DE	0,00	288.000,00	307.440,00	328.499,64	351.001,94	1.274.941,48
7 - 3.1.90.04.00	0,00	5.000,00	5.337,50	5.703,12	6.093,76	22.134,40
1 - Recursos Próprios	0,00	5.000,00	5.337,50	5.703,12	6.093,76	22.134,40
531 - 3.1.90.11.00	0,00	10.000,00	10.675,00	11.406,24	12.187,57	44.268,81
1 - Recursos Próprios	0,00	10.000,00	10.675,00	11.406,24	12.187,57	44.268,81
532 - 3.1.90.13.00	0,00	1.000,00	1.067,50	1.140,62	1.218,75	4.426,87
1 - Recursos Próprios	0,00	1.000,00	1.067,50	1.140,62	1.218,75	4.426,87
533 - 3.1.90.16.00	0,00	1.000,00	1.067,50	1.140,62	1.218,75	4.426,87
1 - Recursos Próprios	0,00	1.000,00	1.067,50	1.140,62	1.218,75	4.426,87



Demonstrativo de Compatibilidade entre PPA e LOA

		PPA 2018 - 2021 - Valores em R\$				Total
		2018	2019	2020	2021	
Valor global						
847 - 3.1.90.94.00		1.000,00	1.067,50	1.140,62	1.218,75	4.426,87
1 - Recursos Próprios		1.000,00	1.067,50	1.140,62	1.218,75	4.426,87
534 - 3.1.91.13.00		5.000,00	5.337,50	5.703,12	6.093,78	22.134,40
1 - Recursos Próprios		5.000,00	5.337,50	5.703,12	6.093,78	22.134,40
535 - 3.3.90.14.00		5.000,00	5.337,50	5.703,12	6.093,78	22.134,40
1 - Recursos Próprios		5.000,00	5.337,50	5.703,12	6.093,78	22.134,40
536 - 3.3.90.30.00		5.000,00	5.337,50	5.703,12	6.093,78	22.134,40
1 - Recursos Próprios		5.000,00	5.337,50	5.703,12	6.093,78	22.134,40
537 - 3.3.90.36.00		11.000,00	11.742,50	12.546,86	13.406,32	48.695,68
1 - Recursos Próprios		11.000,00	11.742,50	12.546,86	13.406,32	48.695,68
538 - 3.3.90.39.00		100.000,00	106.750,00	114.062,38	121.875,65	442.688,03
1 - Recursos Próprios		100.000,00	106.750,00	114.062,38	121.875,65	442.688,03
539 - 3.3.90.92.00		144.000,00	153.720,00	164.249,82	175.500,93	637.470,75
1 - Recursos Próprios		144.000,00	153.720,00	164.249,82	175.500,93	637.470,75
2.1.7 - DESPESAS COM PAGAMENTO DE OBRIGAÇÕES TRIBUTARIAS		250.000,00	266.875,00	285.151,94	304.689,12	1.106.720,06
9 - 3.3.90.47.00		250.000,00	266.875,00	285.151,94	304.689,12	1.106.720,06
1 - Recursos Próprios		250.000,00	266.875,00	285.151,94	304.689,12	1.106.720,06
Programa: 405 - APERFEIÇOAMENTO E MODERNIZAÇÃO ADMINISTRATIVA MUNICIPAL		116.000,00	123.830,00	132.311,36	141.375,76	513.518,12
Ação: 2.1.4 - MANUTENÇÃO ADMINISTRATIVA - CONTRATAÇÃO DE SERVIÇOS E		116.000,00	123.830,00	132.311,36	141.375,76	513.518,12
20 - 3.3.90.35.00		116.000,00	123.830,00	132.311,36	141.375,76	513.518,12
1 - Recursos Próprios		116.000,00	123.830,00	132.311,36	141.375,76	513.518,12
Programa: 408 - APOIO À INSTITUIÇÕES SEM FINS LUCRATIVOS		1.000,00	1.067,50	1.140,62	1.218,75	4.426,87
Ação: 2.1.6 - APOIO À INSTITUIÇÕES SEM FINS LUCRATIVOS		1.000,00	1.067,50	1.140,62	1.218,75	4.426,87
540 - 3.3.50.43.00		1.000,00	1.067,50	1.140,62	1.218,75	4.426,87
1 - Recursos Próprios		1.000,00	1.067,50	1.140,62	1.218,75	4.426,87
Programa: 409 - CONSÓRCIOS E COOPERAÇÕES TÉCNICO-FINANCEIRAS COM OUTROS ENTE		10.000,00	10.675,00	11.406,24	12.187,57	44.268,81
Ação: 2.1.5 - CONTRIBUIÇÃO TÉCNICA E FINANCEIRA COM ENTES FEDERADOS		10.000,00	10.675,00	11.406,24	12.187,57	44.268,81
14 - 3.3.71.70.00		10.000,00	10.675,00	11.406,24	12.187,57	44.268,81
1 - Recursos Próprios		10.000,00	10.675,00	11.406,24	12.187,57	44.268,81
Função: 99 - Reserva de Contingência		105.000,00	112.087,50	119.765,49	127.969,43	464.822,42
Sufunção: 999 - Reserva de Contingência		105.000,00	112.087,50	119.765,49	127.969,43	464.822,42
Programa: 999 - RESERVA DE CONTINGÊNCIA		105.000,00	112.087,50	119.765,49	127.969,43	464.822,42
Ação: 0.999 - RESERVA DE CONTINGÊNCIA		105.000,00	112.087,50	119.765,49	127.969,43	464.822,42
155 - 9.9.99.99.00		105.000,00	112.087,50	119.765,49	127.969,43	464.822,42
1 - Recursos Próprios		105.000,00	112.087,50	119.765,49	127.969,43	464.822,42
Unidade Orçamentária: 4003 - Departamento de Recursos Humanos		193.000,00	206.027,50	220.140,36	235.219,95	854.387,81



Prefeitura Municipal de Camoacan

Rua Afonso Henriques, 208 - Centro - 55.418-300 - Camoacan/PE
CNPJ: 10.133.777/0001-01

PORTAL DA TRANSPARENCIA

<http://cloud.it-solucoes.int.br/transparenciaMunicipal/download.php?id=66766>

assinado por: idUser:83



Luís Francisco

Chave de Autenticação
2198-5114-382

Página
1 / 62

Demonstrativo de Compatibilidade entre PPA e LOA

		PPA 2018 - 2021 - Valores em R\$				
		2018	2019	2020	2021	
		Total				
Função:	4 - Administração	0,00	206.027,50	210.140,36	215.219,95	854.387,81
Subfunção:	122 - Administração Geral	0,00	206.027,50	210.140,36	215.219,95	854.387,81
Programa:	402 - GESTÃO DA SECRETARIA DE ADMINISTRAÇÃO	0,00	206.027,50	210.140,36	215.219,95	854.387,81
Ação:	2.20 - MANUTENÇÃO DAS ATIVIDADES GERAIS DO DEPARTAMENTO DE RECURSOS	0,00	43.767,50	46.765,55	49.968,97	181.502,02
	10 - 3.1.90.04.00	0,00	1.067,50	1.140,62	1.218,75	4.426,87
	1 - Recursos Próprios	0,00	1.067,50	1.140,62	1.218,75	4.426,87
	541 - 3.1.90.11.00	0,00	32.025,00	34.218,71	36.562,69	132.806,40
	1 - Recursos Próprios	0,00	32.025,00	34.218,71	36.562,69	132.806,40
	542 - 3.1.90.13.00	0,00	1.067,50	1.140,62	1.218,75	4.426,87
	1 - Recursos Próprios	0,00	1.067,50	1.140,62	1.218,75	4.426,87
	544 - 3.1.90.16.00	0,00	1.067,50	1.140,62	1.218,75	4.426,87
	1 - Recursos Próprios	0,00	1.067,50	1.140,62	1.218,75	4.426,87
	545 - 3.1.91.13.00	0,00	5.337,50	5.703,12	6.093,78	22.134,40
	1 - Recursos Próprios	0,00	5.337,50	5.703,12	6.093,78	22.134,40
	546 - 3.3.90.30.00	0,00	1.067,50	1.140,62	1.218,75	4.426,87
	1 - Recursos Próprios	0,00	1.067,50	1.140,62	1.218,75	4.426,87
	547 - 3.3.90.36.00	0,00	1.067,50	1.140,62	1.218,75	4.426,87
	1 - Recursos Próprios	0,00	1.067,50	1.140,62	1.218,75	4.426,87
	548 - 3.3.90.39.00	0,00	1.067,50	1.140,62	1.218,75	4.426,87
	1 - Recursos Próprios	0,00	1.067,50	1.140,62	1.218,75	4.426,87
Ação:	2.1034 - PAGAMENTO DE INATIVOS	0,00	162.260,00	173.374,81	185.250,98	672.885,79
	850 - 3.1.90.11.00	0,00	162.260,00	173.374,81	185.250,98	672.885,79
	1 - Recursos Próprios	0,00	162.260,00	173.374,81	185.250,98	672.885,79
Unidade Orçamentária: 4004 - Departamento de Material, Patrimônio e Arquivo		0,00	17.080,00	18.249,96	19.500,06	70.830,02
Função:	4 - Administração	0,00	17.080,00	18.249,96	19.500,06	70.830,02
Subfunção:	122 - Administração Geral	0,00	17.080,00	18.249,96	19.500,06	70.830,02
Programa:	402 - GESTÃO DA SECRETARIA DE ADMINISTRAÇÃO	0,00	17.080,00	18.249,96	19.500,06	70.830,02
Ação:	2.21 - MANUTENÇÃO DAS ATIVIDADES GERAIS DO DEPARTAMENTO DE RECURSOS	0,00	17.080,00	18.249,96	19.500,06	70.830,02
	35 - 3.1.90.04.00	0,00	5.337,50	5.703,12	6.093,78	22.134,40
	1 - Recursos Próprios	0,00	5.337,50	5.703,12	6.093,78	22.134,40
	549 - 3.1.90.11.00	0,00	5.337,50	5.703,12	6.093,78	22.134,40
	1 - Recursos Próprios	0,00	5.337,50	5.703,12	6.093,78	22.134,40
	551 - 3.1.90.13.00	0,00	1.067,50	1.140,62	1.218,75	4.426,87
	1 - Recursos Próprios	0,00	1.067,50	1.140,62	1.218,75	4.426,87
	553 - 3.1.90.16.00	0,00	1.067,50	1.140,62	1.218,75	4.426,87
	1 - Recursos Próprios	0,00	1.067,50	1.140,62	1.218,75	4.426,87
	555 - 3.1.91.13.00	0,00	1.067,50	1.140,62	1.218,75	4.426,87
	1 - Recursos Próprios	0,00	1.067,50	1.140,62	1.218,75	4.426,87



assinado por: idbber-89

PORTAL DA TRANSPARENCIA

Prefeitura Municipal de Camoacan

Rua Almeida Junior, 238 - Centro - CEP: 010-000 - Camoacan/SP
CNPJ: 08.132.773/0001-60

Luiz Francisco
Chave de Autenticação
2198-5114-381

Página
3 / 62

Demonstrativo de Compatibilidade entre PPA e LOA

	2018	2019	2020	2021	Total
PPA 2018 - 2021 - Valores em R\$					
1 - Recursos Próprios	1.660,00	1.067,50	1.140,62	1.218,75	4.426,87
556 - 3.3.90.30.00	1.000,00	1.067,50	1.140,62	1.218,75	4.426,87
1 - Recursos Próprios	1.660,00	1.067,50	1.140,62	1.218,75	4.426,87
559 - 3.3.90.36.00	1.000,00	1.067,50	1.140,62	1.218,75	4.426,87
1 - Recursos Próprios	1.660,00	1.067,50	1.140,62	1.218,75	4.426,87
728 - 3.3.90.39.00	1.000,00	1.067,50	1.140,62	1.218,75	4.426,87
1 - Recursos Próprios	1.660,00	1.067,50	1.140,62	1.218,75	4.426,87
Unidade Orçamentária: 5001 - Gabinete do Secretário - Finanças	184.000,00	196.420,00	209.874,77	224.251,18	814.545,95
Função: 4 - Administração	0,00	0,00	209.874,77	224.251,18	814.545,95
Subfunção: 123 - Administração Financeira	0,00	196.420,00	209.874,77	224.251,18	814.545,95
Programa: 404 - GESTÃO DA SECRETARIA DE FINANÇAS	0,00	196.420,00	209.874,77	224.251,18	814.545,95
Ação: 1.5 - AQUISIÇÃO DE VEÍCULOS, MÓVEIS, MÁQUINAS E EQUIPAMENTOS DIVERSOS,	0,00	5.000,00	5.703,12	6.093,78	22.134,40
26 - 4.4.90.52.00	5.000,00	5.337,50	5.703,12	6.093,78	22.134,40
1 - Recursos Próprios	5.000,00	5.337,50	5.703,12	6.093,78	22.134,40
Ação: 2.12 - MANUTENÇÃO DAS ATIVIDADES GERAIS DA SECRETARIA DE FINANÇAS	179.000,00	191.082,50	204.171,65	218.157,40	792.411,55
27 - 3.1.90.04.00	5.000,00	5.337,50	5.703,12	6.093,78	22.134,40
1 - Recursos Próprios	5.000,00	5.337,50	5.703,12	6.093,78	22.134,40
563 - 3.1.90.11.00	80.000,00	85.400,00	91.249,90	97.500,52	354.150,42
1 - Recursos Próprios	80.000,00	85.400,00	91.249,90	97.500,52	354.150,42
564 - 3.1.90.13.00	17.000,00	18.147,50	19.390,60	20.718,86	75.256,96
1 - Recursos Próprios	17.000,00	18.147,50	19.390,60	20.718,86	75.256,96
565 - 3.1.90.16.00	40.000,00	42.700,00	45.624,95	48.750,26	177.075,21
1 - Recursos Próprios	40.000,00	42.700,00	45.624,95	48.750,26	177.075,21
565 - 3.1.91.13.00	10.000,00	10.675,00	11.406,24	12.167,57	44.266,81
1 - Recursos Próprios	10.000,00	10.675,00	11.406,24	12.167,57	44.266,81
568 - 3.3.90.14.00	16.000,00	17.080,00	18.249,98	19.500,10	70.830,08
1 - Recursos Próprios	16.000,00	17.080,00	18.249,98	19.500,10	70.830,08
570 - 3.3.90.30.00	4.000,00	4.270,00	4.562,50	4.875,03	17.707,53
1 - Recursos Próprios	4.000,00	4.270,00	4.562,50	4.875,03	17.707,53
573 - 3.3.90.33.00	1.000,00	1.067,50	1.140,62	1.218,75	4.426,87
1 - Recursos Próprios	1.000,00	1.067,50	1.140,62	1.218,75	4.426,87
574 - 3.3.90.36.00	5.000,00	5.337,50	5.703,12	6.093,78	22.134,40
1 - Recursos Próprios	5.000,00	5.337,50	5.703,12	6.093,78	22.134,40
575 - 3.3.90.39.00	1.000,00	1.067,50	1.140,62	1.218,75	4.426,87
1 - Recursos Próprios	1.000,00	1.067,50	1.140,62	1.218,75	4.426,87
Unidade Orçamentária: 5002 - Departamento de Administração Financeira	2.379.000,00	2.527.840,00	2.700.997,00	2.886.015,26	10.493.852,26
Função: 4 - Administração	0,00	152.657,50	163.109,16	174.282,11	633.049,77



assinado por: idluser.83

PORTAL DA TRANSPARENCIA

<http://cloud.it-solucoes.int.br/transparenciaMunicipal/doc/controleFinanceiro>

Prefeitura Municipal de Carapicuíba
 Rua Afonso Pena, 218 - Centro - SP-450-000 - Carapicuíba/SP
 CEP: 13.131.777-0001-03

Chave de Autenticação
2196-5114-381

Lote Práticas

Página
10 / 02

Demonstrativo de Compatibilidade entre PPA e LOA

		PPA 2018 - 2021 - Valores em R\$				Total
		2018	2019	2020	2021	
Subfunção:	113 - Administração Financeira	0,00	152.853,50	163.109,16	174.282,11	633.043,77
Programa:	0 - Operações Especiais	0,00	6.405,00	6.943,74	7.312,53	26.561,27
Ação:	0.25 - DESPESAS DECORRENTES DE PRECATÓRIOS E SENTENÇAS JUDICIAIS	0,00	6.000,00	6.943,74	7.312,53	26.561,27
	122 - 3.1.90.91.00	0,00	1.067,50	1.140,62	1.218,75	4.426,87
	1 - Recursos Próprios	0,00	1.067,50	1.140,62	1.218,75	4.426,87
	606 - 3.3.90.91.00	0,00	5.337,50	5.703,12	6.093,78	22.134,40
	3 - Recursos Próprios	0,00	5.337,50	5.703,12	6.093,78	22.134,40
Programa:	404 - GESTÃO DA SECRETARIA DE FINANÇAS	0,00	137.000,00	146.247,50	156.969,58	606.482,50
Ação:	2.23 - MANUTENÇÃO DAS ATIVIDADES GERAIS DO DEPARTAMENTO DE	0,00	64.000,00	72.999,89	79.000,36	281.220,25
	28 - 3.1.90.04.00	0,00	1.000,00	1.067,50	1.140,62	4.426,87
	1 - Recursos Próprios	0,00	1.000,00	1.067,50	1.140,62	4.426,87
	585 - 3.1.90.11.00	0,00	1.000,00	1.067,50	1.140,62	4.426,87
	1 - Recursos Próprios	0,00	1.000,00	1.067,50	1.140,62	4.426,87
	587 - 3.1.90.13.00	0,00	1.000,00	1.067,50	1.140,62	4.426,87
	1 - Recursos Próprios	0,00	1.000,00	1.067,50	1.140,62	4.426,87
	589 - 3.1.90.16.00	0,00	1.000,00	1.067,50	1.140,62	4.426,87
	1 - Recursos Próprios	0,00	1.000,00	1.067,50	1.140,62	4.426,87
	595 - 3.1.90.92.00	0,00	1.000,00	1.067,50	1.140,62	4.426,87
	1 - Recursos Próprios	0,00	1.000,00	1.067,50	1.140,62	4.426,87
	590 - 3.1.91.13.00	0,00	5.000,00	5.337,50	5.703,12	22.134,40
	1 - Recursos Próprios	0,00	5.000,00	5.337,50	5.703,12	22.134,40
	592 - 3.3.90.14.00	0,00	11.742,50	12.546,86	13.406,32	48.695,08
	1 - Recursos Próprios	0,00	11.742,50	12.546,86	13.406,32	48.695,08
	593 - 3.3.90.30.00	0,00	1.067,50	1.140,62	1.218,75	4.426,87
	1 - Recursos Próprios	0,00	1.067,50	1.140,62	1.218,75	4.426,87
	600 - 3.3.90.36.00	0,00	1.067,50	1.140,62	1.218,75	4.426,87
	1 - Recursos Próprios	0,00	1.067,50	1.140,62	1.218,75	4.426,87
	601 - 3.3.90.39.00	0,00	42.700,00	45.624,95	48.750,26	177.075,21
	1 - Recursos Próprios	0,00	42.700,00	45.624,95	48.750,26	177.075,21
	597 - 3.3.90.92.00	0,00	1.067,50	1.140,62	1.218,75	4.426,87
	1 - Recursos Próprios	0,00	1.067,50	1.140,62	1.218,75	4.426,87
Ação:	2.24 - CONCESSÃO DE BOLSAS A ESTUDANTES ESTAGIÁRIOS DO SERVIÇO	0,00	3.202,50	3.421,87	3.656,27	13.280,64
	605 - 3.3.90.36.00	0,00	1.067,50	1.140,62	1.218,75	4.426,87
	1 - Recursos Próprios	0,00	1.067,50	1.140,62	1.218,75	4.426,87
	29 - 3.3.90.39.00	0,00	2.135,00	2.281,25	2.437,52	8.853,77
	1 - Recursos Próprios	0,00	2.135,00	2.281,25	2.437,52	8.853,77
Ação:	2.28 - TAXAS BANCÁRIAS, SEGUROS E ENCARGOS	0,00	74.725,00	79.843,65	85.312,95	309.881,61



assinado por: idbuser@9

http://cloud.it-solucoes.int.br/transparenciaMunicipal/download/36-20-2020-17-13-06-3-00

PORTAL DA TRANSPARENCIA

Prefeitura Municipal de Canoinhas

 Rua Afonso Pena, 238 - centro - CEP: 830-002 - Canoinhas/PR
 CEP: 30132-377/0081-01

João Francisco

 Chave de Autenticação
 2190-0114-381
Página
11 / 02

Demonstrativo de Compatibilidade entre PPA e LOA

	PPA 2018 - 2021 - Valores em R\$				
	2018	2019	2020	2021	Total
30 - 3.3.90.39.00	76.000,00	74.725,00	79.843,66	85.312,95	309.881,61
1 - Recursos Próprios	76.000,00	74.725,00	79.843,66	85.312,95	309.881,61
Função:	0,00	2.375.187,50	2.537.887,84	2.711.733,15	9.860.808,49
Subfunção:	0,00	2.229.000,00	2.529.903,47	2.703.201,85	9.829.800,32
Programa:	0,00	2.229.000,00	2.529.903,47	2.703.201,85	9.829.800,32
Ação:	0,00	636.000,00	712.889,84	761.722,79	2.777.800,13
119 - 3.2.90.21.00	532.000,00	556.167,50	594.264,97	634.972,12	2.317.404,59
1 - Recursos Próprios	532.000,00	556.167,50	594.264,97	634.972,12	2.317.404,59
009 - 3.2.91.21.00	104.000,00	111.020,00	118.624,87	126.750,67	460.395,54
1 - Recursos Próprios	104.000,00	111.020,00	118.624,87	126.750,67	460.395,54
Ação:	0,00	1.593.000,00	1.817.013,63	1.941.479,06	7.052.000,19
0.3 - AMORTIZAÇÃO DE DÍVIDAS PÚBLICAS	1.331.000,00	1.420.842,50	1.518.170,21	1.622.164,87	5.892.177,58
1 - Recursos Próprios	1.331.000,00	1.420.842,50	1.518.170,21	1.622.164,87	5.892.177,58
610 - 4.6.91.71.00	262.000,00	279.685,00	298.843,42	319.314,19	1.159.842,61
1 - Recursos Próprios	262.000,00	279.685,00	298.843,42	319.314,19	1.159.842,61
Subfunção:	0,00	7.000,00	7.472,50	7.984,37	30.988,17
Programa:	0,00	7.000,00	7.472,50	7.984,37	30.988,17
Ação:	0,00	7.000,00	7.472,50	7.984,37	30.988,17
146 - 3.3.90.93.00	7.000,00	7.472,50	7.984,37	8.531,30	30.988,17
1 - Recursos Próprios	7.000,00	7.472,50	7.984,37	8.531,30	30.988,17
38 - Outros Créditos	0,00	2.125,00	2.381,25	2.437,22	9.033,77
1 - Recursos Próprios	0,00	2.125,00	2.381,25	2.437,22	9.033,77
Unidade Orçamentária: 5003 - Departamento de Administração Tributária	0,00	5.000,00	5.337,58	6.093,76	23.134,40
Função:	0,00	89.000,00	95.007,50	101.515,50	393.992,30
Subfunção:	0,00	89.000,00	95.007,50	101.515,50	393.992,30
Programa:	0,00	89.000,00	95.007,50	101.515,50	393.992,30
Ação:	0,00	89.000,00	95.007,50	101.515,50	393.992,30
31 - 3.1.90.04.00	5.000,00	5.337,50	5.703,12	6.093,78	22.134,40
1 - Recursos Próprios	5.000,00	5.337,50	5.703,12	6.093,78	22.134,40
612 - 3.1.90.11.00	50.000,00	53.375,00	57.031,19	60.937,83	221.344,02
1 - Recursos Próprios	50.000,00	53.375,00	57.031,19	60.937,83	221.344,02
614 - 3.1.90.13.00	1.000,00	1.067,50	1.140,62	1.218,75	4.426,87
1 - Recursos Próprios	1.000,00	1.067,50	1.140,62	1.218,75	4.426,87
615 - 3.1.90.16.00	3.000,00	3.202,50	3.421,87	3.656,27	13.280,64
1 - Recursos Próprios	3.000,00	3.202,50	3.421,87	3.656,27	13.280,64
616 - 3.1.91.13.00	5.000,00	5.337,50	5.703,12	6.093,78	22.134,40
1 - Recursos Próprios	5.000,00	5.337,50	5.703,12	6.093,78	22.134,40



assinada por: iduser:83

PORTAL DA TRANSPARENCIA

<http://cloud.it.solucoes.int.br/transparenciaMunicipal/dowmload>

Prefeitura Municipal de Carniópolis
Rua Alameda Pires, 228 - centro - 55.400-000 - Carniópolis/PE
CPF: 10.332.779/0001-63

Chave de Autenticação
21.89.5114-381

Luiz Francisco

Página
12 / 62

Demonstrativo de Compatibilidade entre PPA e LOA

		PPA 2018 - 2021 - Valores em R\$				Total
		2018	2019	2020	2021	
		Valor global				
	617 - 3.3.90.14.00	0,00	1.067,50	1.140,62	1.218,75	4.426,87
	1 - Recursos Próprios	0,00	1.067,50	1.140,62	1.218,75	4.426,87
	618 - 3.3.90.30.00	0,00	1.067,50	1.140,62	1.218,75	4.426,87
	1 - Recursos Próprios	0,00	1.067,50	1.140,62	1.218,75	4.426,87
	619 - 3.3.90.33.00	0,00	1.067,50	1.140,62	1.218,75	4.426,87
	1 - Recursos Próprios	0,00	1.067,50	1.140,62	1.218,75	4.426,87
	620 - 3.3.90.36.00	0,00	1.067,50	1.140,62	1.218,75	4.426,87
	1 - Recursos Próprios	0,00	1.067,50	1.140,62	1.218,75	4.426,87
	621 - 3.3.90.39.00	0,00	21.000,00	23.953,10	25.593,89	92.964,49
	1 - Recursos Próprios	0,00	21.000,00	23.953,10	25.593,89	92.964,49
	Unidade Orçamentária: 6001 - Departamento de Cultura	0,00	313.845,00	335.314,39	358.314,39	1.301.502,78
	Função: 13 - Cultura	0,00	272.000,00	310.249,66	331.501,74	1.204.111,40
	Subfunção: 122 - Administração Geral	0,00	5.337,50	5.703,12	6.093,78	22.134,40
	Programa: 1301 - GESTÃO DA SECRETARIA DE CULTURA, TURISMO E ESPORTO	0,00	5.000,00	5.703,12	6.093,78	22.134,40
	Ação: 1.7 - AQUISIÇÃO DE VEÍCULOS, INSTRUMENTOS MUSICAIS E EQUIPAMENTOS	0,00	5.000,00	5.703,12	6.093,78	22.134,40
	32 - 4.4.90.52.00	0,00	5.000,00	5.703,12	6.093,78	22.134,40
	1 - Recursos Próprios	0,00	5.000,00	5.703,12	6.093,78	22.134,40
	Subfunção: 392 - Difusão Cultural	0,00	285.022,50	304.546,54	325.407,96	1.181.977,00
	Programa: 1301 - GESTÃO DA SECRETARIA DE CULTURA, TURISMO E ESPORTO	0,00	166.000,00	189.343,55	202.313,57	734.862,12
	Ação: 2.31 - MANUTENÇÃO DAS ATIVIDADES GERAIS DA SECRETARIA DE CULTURA,	0,00	177.205,00	189.343,55	202.313,57	734.862,12
	33 - 3.1.90.04.00	0,00	1.067,50	1.140,62	1.218,75	4.426,87
	1 - Recursos Próprios	0,00	1.067,50	1.140,62	1.218,75	4.426,87
	627 - 3.1.90.11.00	0,00	20.000,00	22.812,48	24.375,13	88.537,61
	1 - Recursos Próprios	0,00	20.000,00	22.812,48	24.375,13	88.537,61
	630 - 3.1.90.13.00	0,00	18.000,00	20.531,23	21.937,62	79.683,85
	1 - Recursos Próprios	0,00	18.000,00	20.531,23	21.937,62	79.683,85
	632 - 3.1.90.16.00	0,00	1.000,00	1.140,62	1.218,75	4.426,87
	1 - Recursos Próprios	0,00	1.000,00	1.140,62	1.218,75	4.426,87
	635 - 3.1.91.13.00	0,00	5.000,00	5.703,12	6.093,78	22.134,40
	1 - Recursos Próprios	0,00	5.000,00	5.703,12	6.093,78	22.134,40
	636 - 3.3.90.14.00	0,00	6.000,00	6.843,74	7.312,54	26.561,28
	1 - Recursos Próprios	0,00	6.000,00	6.843,74	7.312,54	26.561,28
	637 - 3.3.90.30.00	0,00	10.000,00	11.406,24	12.187,57	44.268,81
	1 - Recursos Próprios	0,00	10.000,00	11.406,24	12.187,57	44.268,81
	638 - 3.3.90.33.00	0,00	1.000,00	1.140,62	1.218,75	4.426,87
	1 - Recursos Próprios	0,00	1.000,00	1.140,62	1.218,75	4.426,87
	639 - 3.3.90.36.00	0,00	100.000,00	114.062,38	121.875,65	442.689,03
	1 - Recursos Próprios	0,00	100.000,00	114.062,38	121.875,65	442.689,03



Demonstrativo de Compatibilidade entre PPA e LOA

		PPA 2018 - 2021 - Valores em R\$				Total
		2018	2019	2020	2021	
Valor global						
Programa:	1302 - CANHOTIMHO CULTURAL	0,00	101.000,00	115.202,99	123.094,39	447.114,88
Ação:	1.14 - CONSTRUÇÃO, REFORMA E/OU AMPLIAÇÃO DE MUSEU, BIBLIOTECA	0,00	1.000,00	1.140,62	1.218,75	4.426,87
	23 - 4.4.90.51.00	0,00	1.000,00	1.140,62	1.218,75	4.426,87
	1 - Recursos Próprios	0,00	1.940,00	1.340,62	1.218,75	4.426,87
Ação:	2.32 - PROMOÇÃO E EXECUÇÃO DE FESTIVIDADES CÍVICAS, FOLCLORICAS	0,00	99.277,50	106.078,01	113.344,36	411.699,87
	24 - 3.3.90.30.00	0,00	2.000,00	2.281,25	2.437,52	8.853,77
	1 - Recursos Próprios	0,00	2.390,00	2.381,25	2.437,52	8.853,77
Ação:	641 - 3.3.90.36.00	0,00	10.000,00	11.406,24	12.187,57	44.268,81
	1 - Recursos Próprios	0,00	10.990,00	10.575,00	11.495,24	44.268,81
Ação:	642 - 3.3.90.39.00	0,00	80.000,00	91.249,90	97.500,52	354.150,42
	1 - Recursos Próprios	0,00	80.999,00	91.249,90	97.500,52	354.150,42
Ação:	643 - 3.3.90.47.00	0,00	1.000,00	1.140,62	1.218,75	4.426,87
	1 - Recursos Próprios	0,00	1.000,00	1.140,62	1.218,75	4.426,87
Ação:	2.33 - MANUTENÇÃO DAS ATIVIDADES INERENTES ÀS BANDAS MARCHAIS	0,00	7.000,00	7.984,36	8.531,28	30.986,14
	25 - 3.3.90.30.00	0,00	1.000,00	1.140,62	1.218,75	4.426,87
	1 - Recursos Próprios	0,00	3.000,00	3.887,50	4.140,62	14.268,81
Ação:	644 - 3.3.90.36.00	0,00	5.000,00	5.337,50	6.093,78	22.134,40
	1 - Recursos Próprios	0,00	5.000,00	5.337,50	6.093,78	22.134,40
Ação:	647 - 3.3.90.39.00	0,00	1.000,00	1.140,62	1.218,75	4.426,87
	1 - Recursos Próprios	0,00	1.000,00	1.952,56	1.140,62	4.426,87
Função:	23 - Comércio e Serviços	0,00	23.485,00	25.093,73	26.812,65	97.391,38
Subfunção:	691 - Promoção Comercial	0,00	10.000,00	11.406,24	12.187,57	44.268,81
Programa:	1302 - CANHOTIMHO CULTURAL	0,00	10.000,00	11.406,24	12.187,57	44.268,81
Ação:	2.149 - MANUTENÇÃO DAS ATIVIDADES NO POLO ESTACÃO CULTURAL	0,00	10.000,00	11.406,24	12.187,57	44.268,81
	36 - 3.3.90.30.00	0,00	5.000,00	5.703,12	6.093,78	22.134,40
	1 - Recursos Próprios	0,00	5.000,00	5.703,12	6.093,78	22.134,40
Ação:	650 - 3.3.90.36.00	0,00	2.000,00	2.281,25	2.437,52	8.853,77
	1 - Recursos Próprios	0,00	2.000,00	2.281,25	2.437,52	8.853,77
Ação:	651 - 3.3.90.39.00	0,00	3.000,00	3.421,87	3.656,27	13.280,04
	1 - Recursos Próprios	0,00	3.000,00	3.421,87	3.656,27	13.280,04
Subfunção:	695 - Turismo	0,00	12.810,00	13.687,49	14.625,08	53.122,57
Programa:	2301 - PROMOÇÃO DO TURISMO	0,00	12.000,00	13.687,49	14.625,08	53.122,57
Ação:	2.34 - PROMOÇÃO DE INCENTIVO AO TURISMO	0,00	12.000,00	13.687,49	14.625,08	53.122,57



assinado por: idUser:83

http://cloud.it-solucoes.int.br/transparenciaMunicipal/download

PORTAL DA TRANSPARENCIA

Prefeitura Municipal de Carnaubas

Rua Afonso Pena, 228 - centro - 55.430-000 - Carnaubas/PE
CNPJ: 10.110.377/0001-05Laila Francisco
21.99.3114-261Página
15 / 52

Demonstrativo de Compatibilidade entre PPA e LOA

		PPA 2018 - 2021 - Valores em R\$				Total
		2018	2019	2020	2021	
		Valor global				
6 - 3.3.90.30.00		5.000,00	5.337,50	5.703,12	6.093,78	22.134,40
1 - Recursos Próprios		0,00	5.337,50	5.703,12	6.093,78	22.134,40
671 - 3.3.90.36.00		5.000,00	5.337,50	5.703,12	6.093,78	22.134,40
1 - Recursos Próprios		0,00	5.337,50	5.703,12	6.093,78	22.134,40
672 - 3.3.90.39.00		2.000,00	2.135,00	2.281,25	2.437,52	8.853,77
1 - Recursos Próprios		0,00	2.135,00	2.281,25	2.437,52	8.853,77
Unidade Orçamentária: 6002 - Departamento de Esporte e Lazer		112.000,00	119.560,00	127.749,86	136.500,70	495.810,56
Função: 27 - Desporto e Lazer		0,00	119.560,00	127.749,86	136.500,70	495.810,56
Subfunção: 122 - Administração Geral		0,00	93.940,00	100.374,88	107.250,55	389.565,43
Programa: 2701 - PROMOÇÃO DO DESPORTO E LAZER		0,00	93.940,00	100.374,88	107.250,55	389.565,43
Ação: 2.35 - MANUTENÇÃO DAS ATIVIDADES GERAIS DO DEPARTAMENTO DE ESPORTES		0,00	93.940,00	100.374,88	107.250,55	389.565,43
15 - 3.1.90.04.00		5.000,00	5.337,50	5.703,12	6.093,78	22.134,40
1 - Recursos Próprios		0,00	5.337,50	5.703,12	6.093,78	22.134,40
679 - 3.1.90.11.00		62.000,00	66.185,00	70.718,67	75.562,90	274.466,57
1 - Recursos Próprios		0,00	66.185,00	70.718,67	75.562,90	274.466,57
681 - 3.1.90.13.00		1.000,00	1.067,50	1.140,62	1.218,75	4.426,87
1 - Recursos Próprios		0,00	1.067,50	1.140,62	1.218,75	4.426,87
683 - 3.1.90.16.00		4.000,00	4.270,00	4.562,50	4.875,03	17.707,53
1 - Recursos Próprios		0,00	4.270,00	4.562,50	4.875,03	17.707,53
684 - 3.1.91.13.00		5.000,00	5.337,50	5.703,12	6.093,78	22.134,40
1 - Recursos Próprios		0,00	5.337,50	5.703,12	6.093,78	22.134,40
685 - 3.3.90.30.00		1.000,00	1.067,50	1.140,62	1.218,75	4.426,87
1 - Recursos Próprios		0,00	1.067,50	1.140,62	1.218,75	4.426,87
686 - 3.3.90.32.00		1.000,00	1.067,50	1.140,62	1.218,75	4.426,87
1 - Recursos Próprios		0,00	1.067,50	1.140,62	1.218,75	4.426,87
687 - 3.3.90.36.00		6.000,00	6.405,00	6.843,74	7.312,54	26.561,28
1 - Recursos Próprios		0,00	6.405,00	6.843,74	7.312,54	26.561,28
688 - 3.3.90.39.00		3.000,00	3.202,50	3.421,87	3.656,27	13.280,64
1 - Recursos Próprios		0,00	3.202,50	3.421,87	3.656,27	13.280,64
Subfunção: 812 - Desporto Comunitário		0,00	25.620,00	27.374,98	29.250,15	106.245,13
Programa: 2701 - PROMOÇÃO DO DESPORTO E LAZER		0,00	5.337,50	5.703,12	6.093,78	22.134,40
Ação: 1.23 - OBRAS DE CONSTRUÇÃO, REFORMA E AMPLIAÇÃO DE GINÁSIOS DE		0,00	5.337,50	5.703,12	6.093,78	22.134,40
16 - 4.4.90.51.00		5.000,00	5.337,50	5.703,12	6.093,78	22.134,40
1 - Recursos Próprios		0,00	5.337,50	5.703,12	6.093,78	22.134,40
Programa: 2702 - DESPORTO AMADOR		0,00	20.282,50	21.671,86	23.156,37	84.110,73
Ação: 2.36 - PROMOÇÃO E INCENTIVO AO DESPORTO AMADOR		0,00	20.282,50	21.671,86	23.156,37	84.110,73
37 - 3.3.90.30.00		4.000,00	4.270,00	4.562,50	4.875,03	17.707,53



Prefeitura Municipal de Cabreúva
Rua México, Favo, 218 - Centro - Fone: 426-306 - Cabreúva/SC
CNPJ: 10.131.777/0101-63

PORTAL DA TRANSPARENCIA



http://cloud.it-solucoes.int.br/transparenciaMunicipal/doc/assinado_por_usuario_83

Unidade Orçamentária

21.96-5118-381

Página

15 / 82

Demonstrativo de Compatibilidade entre PPA e LOA

	PPA 2018 - 2021 - Valores em R\$				
	2018	2019	2020	2021	Total
1 - Recursos Próprios	0,00	4.270,00	4.302,33	4.875,43	13.447,76
650 - 3.3.90.32.00	0,00	5.337,50	5.703,12	6.093,78	22.134,40
1 - Recursos Próprios	0,00	5.337,50	5.703,12	6.093,78	22.134,40
691 - 3.3.90.36.00	0,00	5.337,50	5.703,12	6.093,78	22.134,40
1 - Recursos Próprios	0,00	5.337,50	5.703,12	6.093,78	22.134,40
692 - 3.3.90.39.00	0,00	5.337,50	5.703,12	6.093,78	22.134,40
1 - Recursos Próprios	0,00	5.337,50	5.703,12	6.093,78	22.134,40
Unidade Orçamentária: 7001 - Gabinete do Secretário - Infra-Estrutura e Serviços Urb	0,00	593.530,00	634.186,81	677.628,60	2.461.345,41
Função: 15 - Urbanismo	0,00	593.530,00	634.186,81	677.628,60	2.461.345,41
SuaFunção: 122 - Administração Geral	0,00	593.530,00	634.186,81	677.628,60	2.461.345,41
Programa: 1501 - GESTÃO ADMINISTRATIVA DA SECRETARIA DE INFRAESTRUTURA E SERVIÇOS	0,00	593.530,00	634.186,81	677.628,60	2.461.345,41
Ação: 1.8 - AQUISIÇÃO DE VEÍCULOS E EQUIPAMENTOS DIVERSOS PARA A SECRETARIA	0,00	5.337,50	5.703,12	6.093,78	22.134,40
175 - 4.4.90.52.00	0,00	5.337,50	5.703,12	6.093,78	22.134,40
1 - Recursos Próprios	0,00	5.337,50	5.703,12	6.093,78	22.134,40
Ação:	0,00	588.192,50	628.483,69	671.534,82	2.439.211,01
2.37 - MANUTENÇÃO DAS ATIVIDADES GERAIS DA SECRETARIA DE	0,00	10.675,00	11.406,24	12.187,57	44.268,81
41 - 3.1.90.04.00	0,00	38.000,00	11.486,24	31.187,57	80.673,81
1 - Recursos Próprios	0,00	38.000,00	11.486,24	31.187,57	80.673,81
550 - 3.1.90.11.00	0,00	224.175,00	239.530,99	255.936,86	929.642,85
1 - Recursos Próprios	0,00	224.175,00	239.530,99	255.936,86	929.642,85
552 - 3.1.90.13.00	0,00	34.160,00	36.499,96	39.000,21	141.660,17
1 - Recursos Próprios	0,00	34.160,00	36.499,96	39.000,21	141.660,17
554 - 3.1.90.16.00	0,00	16.012,50	17.109,36	18.281,35	66.403,21
1 - Recursos Próprios	0,00	16.012,50	17.109,36	18.281,35	66.403,21
557 - 3.1.91.13.00	0,00	219.905,00	234.968,49	251.063,83	911.937,32
1 - Recursos Próprios	0,00	219.905,00	234.968,49	251.063,83	911.937,32
558 - 3.3.90.14.00	0,00	7.472,50	7.984,37	8.531,30	30.988,17
1 - Recursos Próprios	0,00	7.472,50	7.984,37	8.531,30	30.988,17
560 - 3.3.90.30.00	0,00	1.067,50	1.140,62	1.216,75	4.426,87
1 - Recursos Próprios	0,00	1.067,50	1.140,62	1.216,75	4.426,87
561 - 3.3.90.33.00	0,00	1.067,50	1.140,62	1.216,75	4.426,87
1 - Recursos Próprios	0,00	1.067,50	1.140,62	1.216,75	4.426,87
562 - 3.3.90.36.00	0,00	61.915,00	66.156,18	70.687,88	258.759,06
1 - Recursos Próprios	0,00	61.915,00	66.156,18	70.687,88	258.759,06
569 - 3.3.90.39.00	0,00	10.675,00	11.406,24	12.187,57	44.268,81
1 - Recursos Próprios	0,00	10.675,00	11.406,24	12.187,57	44.268,81
571 - 3.3.90.47.00	0,00	1.067,50	1.140,62	1.216,75	4.426,87
1 - Recursos Próprios	0,00	1.067,50	1.140,62	1.216,75	4.426,87



assinado por: idUser:89

<http://cloud.it-solucoes.int.br/transparenciaMunicipal/download/36-2020-07-06-15-00-00.pdf>

PORTAL DA TRANSPARENCIA

Prefeitura Municipal de CarnoáRua Afonso Pena, 228 - centro - 55.520-000 - Carnoá/PE
CNPJ: 10.130.377/0001-63Luis Francisco
Chave de Autenticação
21.99-514-381Página
11 / 53**Demonstrativo de Compatibilidade entre PPA e LOA**

		PPA 2018 - 2021 - Valores em R\$				
		2018	2019	2020	2021	Total
Unidade Orçamentária:	7002 - Departamento de Serviços Públicos	0,00	2.204.387,50	2.356.388,03	2.516.732,09	9.141.507,62
Função:	15 - Urbanismo	0,00	2.004.765,00	2.142.091,39	2.288.824,63	8.313.681,02
Subfunção:	122 - Administração Geral	0,00	1.576.697,50	1.684.701,27	1.800.103,29	6.538.502,06
Programas:	1501 - GESTÃO ADMINISTRATIVA DA SECRETARIA DE INFRAESTRUTURA E SERVIÇOS	0,00	1.576.697,50	1.684.701,27	1.800.103,29	6.538.502,06
Ação:	1.9 - AQUISIÇÃO DE VEÍCULOS E EQUIPAMENTOS DIVERSOS PARA OS SERVIÇOS	0,00	5.337,50	5.703,12	6.093,78	22.134,40
	39 - 4.4.90.52.00	0,00	5.337,50	5.703,12	6.093,78	22.134,40
	1 - Recurso Próprio	0,00	5.337,50	5.703,12	6.093,78	22.134,40
Ação:	2.38 - GESTÃO ADMINISTRATIVA DO DEPARTAMENTO DE SERVIÇOS PÚBLICOS	0,00	1.571.360,00	1.678.998,15	1.794.009,51	6.516.367,66
	42 - 3.1.90.04.00	0,00	5.337,50	5.703,12	6.093,78	22.134,40
	1 - Recurso Próprio	0,00	5.337,50	5.703,12	6.093,78	22.134,40
	576 - 3.1.90.11.00	0,00	587.125,00	627.343,06	670.316,06	2.434.784,12
	1 - Recurso Próprio	0,00	587.125,00	627.343,06	670.316,06	2.434.784,12
	577 - 3.1.90.13.00	0,00	1.067,50	1.140,62	1.218,75	4.426,87
	1 - Recurso Próprio	0,00	1.067,50	1.140,62	1.218,75	4.426,87
	578 - 3.1.90.16.00	0,00	10.675,00	11.406,24	12.187,57	44.268,81
	1 - Recurso Próprio	0,00	10.675,00	11.406,24	12.187,57	44.268,81
	579 - 3.1.91.13.00	0,00	5.337,50	5.703,12	6.093,78	22.134,40
	1 - Recurso Próprio	0,00	5.337,50	5.703,12	6.093,78	22.134,40
	580 - 3.3.90.14.00	0,00	1.067,50	1.140,62	1.218,75	4.426,87
	1 - Recurso Próprio	0,00	1.067,50	1.140,62	1.218,75	4.426,87
	581 - 3.3.90.30.00	0,00	373.625,00	390.218,31	426.566,76	1.549.408,07
	1 - Recurso Próprio	0,00	373.625,00	390.218,31	426.566,76	1.549.408,07
	582 - 3.3.90.36.00	0,00	160.125,00	171.093,56	182.813,47	664.032,03
	1 - Recurso Próprio	0,00	160.125,00	171.093,56	182.813,47	664.032,03
	584 - 3.3.90.39.00	0,00	427.000,00	456.249,50	487.502,59	1.770.752,09
	1 - Recurso Próprio	0,00	427.000,00	456.249,50	487.502,59	1.770.752,09
Subfunção:	452 - Serviços Urbanos	0,00	428.067,50	457.390,12	488.721,34	1.775.178,96
Programa:	1503 - MODERNIZAÇÃO DOS SERVIÇOS PÚBLICOS	0,00	428.067,50	457.390,12	488.721,34	1.775.178,96
Ação:	1.16 - AQUISIÇÃO DE VEÍCULOS, MÁQUINAS E EQUIPAMENTOS DIVERSOS PARA	0,00	10.675,00	11.406,24	12.187,57	44.268,81
	44 - 4.4.90.52.00	0,00	10.675,00	11.406,24	12.187,57	44.268,81
	1 - Recurso Próprio	0,00	10.675,00	11.406,24	12.187,57	44.268,81
Ação:	2.126 - MANUTENÇÃO DA LIMPEZA URBANA	0,00	406.717,50	434.577,64	464.346,21	1.695.641,35
	45 - 3.1.90.04.00	0,00	1.067,50	1.140,62	1.218,75	4.426,87
	1 - Recurso Próprio	0,00	1.067,50	1.140,62	1.218,75	4.426,87
	586 - 3.1.90.11.00	0,00	93.940,00	100.374,89	107.250,57	389.565,46
	1 - Recurso Próprio	0,00	93.940,00	100.374,89	107.250,57	389.565,46
	588 - 3.1.90.13.00	0,00	1.067,50	1.140,62	1.218,75	4.426,87



assinado por: idbuser-89

PORTAL DA TRANSPARENCIA
<http://cloud.it-solucoes.int.br/transparenciaMunicipal/download/36-206-2017-136645.pdf>

Prefeitura Municipal de Carnotinho

Rua Afonso Pena, 226 - Anísio - 55.420-000 - Carnotinho/PE
 CNPJ: 10.153.277/0001-61



Nota Fiscal nº: 2190-5114-281

Página: 17 / 62

Demonstrativo de Compatibilidade entre PPA e LOA

		PPA 2018 - 2021 - Valores em R\$				Total
		2018	2019	2020	2021	Total
Valor global		0,00	1.867,50	1.140,62	1.218,75	4.035,87
1 - Recursos próprios		0,00	1.867,50	1.140,62	1.218,75	4.426,87
591 - 3.1.90.16.00		0,00	1.067,50	1.140,62	1.218,75	4.426,87
1 - Recursos próprios		0,00	1.867,50	1.140,62	1.218,75	4.035,87
594 - 3.3.90.30.00		0,00	3.202,50	3.421,97	3.656,27	13.280,64
1 - Recursos próprios		0,00	3.202,50	3.421,97	3.656,27	13.280,64
596 - 3.3.90.34.00		0,00	5.337,50	5.703,12	6.093,78	22.134,40
1 - Recursos próprios		0,00	5.337,50	5.703,12	6.093,78	22.134,40
598 - 3.3.90.36.00		0,00	288.225,00	307.968,41	329.064,25	1.195.257,66
1 - Recursos próprios		0,00	288.225,00	307.968,41	329.064,25	1.195.257,66
602 - 3.3.90.39.00		0,00	10.675,00	11.406,24	12.187,57	44.268,81
1 - Recursos próprios		0,00	10.675,00	11.406,24	12.187,57	44.268,81
603 - 3.3.90.47.00		0,00	2.135,00	2.201,25	2.437,52	8.853,77
1 - Recursos próprios		0,00	2.135,00	2.201,25	2.437,52	8.853,77
2.1035 - MANUTENÇÃO DAS AÇÕES DE COLETA DE LIXO HOSPITALAR		0,00	10.675,00	11.406,24	12.187,56	44.268,80
851 - 3.3.90.36.00		0,00	5.337,50	5.703,12	6.093,78	22.134,40
1 - Recursos próprios		0,00	5.337,50	5.703,12	6.093,78	22.134,40
852 - 3.3.90.39.00		0,00	5.337,50	5.703,12	6.093,78	22.134,40
1 - Recursos próprios		0,00	5.337,50	5.703,12	6.093,78	22.134,40
25 - Energia		0,00	27.755,00	29.656,22	31.687,67	115.098,89
752 - Energia Elétrica		0,00	27.755,00	29.656,22	31.687,67	115.098,89
2501 - ELETRIFICAÇÃO RURAL E ILUMINAÇÃO PÚBLICA		0,00	27.755,00	29.656,22	31.687,67	115.098,89
1.20 - AMPLIAÇÃO DE REDES DE ENERGIA E EXPANSÃO DA ILUMINAÇÃO PÚBLICA		0,00	10.675,00	11.406,24	12.187,57	44.268,81
46 - 4.4.90.51.00		0,00	10.675,00	11.406,24	12.187,57	44.268,81
1 - Recursos próprios		0,00	10.675,00	11.406,24	12.187,57	44.268,81
2.39 - MANUTENÇÃO DO SISTEMA DE ILUMINAÇÃO PÚBLICA		0,00	17.080,00	18.249,98	19.500,10	70.830,08
51 - 3.3.90.30.00		0,00	10.675,00	11.406,24	12.187,57	44.268,81
1 - Recursos próprios		0,00	10.675,00	11.406,24	12.187,57	44.268,81
607 - 3.3.90.36.00		0,00	5.337,50	5.703,12	6.093,78	22.134,40
1 - Recursos próprios		0,00	5.337,50	5.703,12	6.093,78	22.134,40
608 - 3.3.90.39.00		0,00	1.067,50	1.140,62	1.218,75	4.426,87
1 - Recursos próprios		0,00	1.067,50	1.140,62	1.218,75	4.426,87
26 - Transporte		0,00	171.867,50	183.640,42	196.219,79	712.727,71
782 - Transporte Rodoviário		0,00	171.867,50	183.640,42	196.219,79	712.727,71
2601 - AMPLIAÇÃO DE TERMINAIS RODOVÁRIOS E SINALIZAÇÃO URBANA		0,00	171.867,50	183.640,42	196.219,79	712.727,71
2.40 - MANUTENÇÃO DE ESTRADAS, RODOVIAS E ACESSOS VIÁRIOS		0,00	171.867,50	183.640,42	196.219,79	712.727,71
13 - 3.3.90.30.00		0,00	160.125,00	171.093,56	182.813,47	664.032,03



assessador-port@ibser-09

http://cloud-it-solucoes.int.br/transparenciaMunicipal/download/66-20-2020-307-3366570

PORTAL DA TRANSPARENCIA

Prefeitura Municipal de Canhotim

Rua Afonso Pena, 238 - Centro - CEP: 423-000 - Canhotim/PE
CNPJ: 10.132.779/0001-63

Luiz Francisco

Chave de Autenticação
2130-5114-301

Página
18 / 61

Demonstrativo de Compatibilidade entre PPA e LOA

		PPA 2018 - 2021 - Valores em R\$				Total
		2018	2019	2020	2021	
		Valor global				
1 - Recursos Próprios		0,00	165.000,00	171.000,00	182.603,47	64.603,03
611 - 3.3.90.36.00		0,00	1.000,00	1.067,50	1.218,75	4.426,87
1 - Recursos Próprios		0,00	1.000,00	1.067,50	1.218,75	4.426,87
613 - 3.3.90.39.00		0,00	10.000,00	11.406,24	12.187,57	44.268,81
1 - Recursos Próprios		0,00	10.000,00	11.406,24	12.187,57	44.268,81
7003 - Departamento de Obras e Urbanismo		0,00	4.614.425,00	5.144.213,12	5.496.591,69	19.965.229,81
Função: 15 - Urbanismo		0,00	4.490.000,00	4.793.075,00	5.121.400,64	19.876.692,19
Subfunção: 122 - Administração Geral		0,00	231.000,00	235.917,50	252.077,83	979.340,46
Programa: 1501 - GESTÃO ADMINISTRATIVA DA SECRETARIA DE INFRAESTRUTURA E SERVIÇOS		0,00	221.000,00	235.917,50	252.077,83	979.340,46
Ação: 1.24 - AQUISIÇÃO DE VEÍCULOS E EQUIPAMENTOS DIVERSOS PARA OBRAS E		0,00	1.000,00	1.067,50	1.140,62	4.426,87
40 - 4.4.90.52.00		0,00	1.000,00	1.067,50	1.140,62	4.426,87
1 - Recursos Próprios		0,00	1.000,00	1.067,50	1.140,62	4.426,87
2.41 - MANUTENÇÃO DAS AÇÕES DO DEPARTAMENTO DE OBRAS E URBANISMO.		0,00	234.850,00	250.937,21	268.126,38	973.913,59
176 - 3.1.90.04.00		0,00	1.067,50	1.140,62	1.218,75	4.426,87
1 - Recursos Próprios		0,00	1.067,50	1.140,62	1.218,75	4.426,87
622 - 3.1.90.11.00		0,00	106.750,00	114.062,38	121.875,65	442.688,03
1 - Recursos Próprios		0,00	106.750,00	114.062,38	121.875,65	442.688,03
623 - 3.1.90.13.00		0,00	1.067,50	1.140,62	1.218,75	4.426,87
1 - Recursos Próprios		0,00	1.067,50	1.140,62	1.218,75	4.426,87
624 - 3.1.90.16.00		0,00	1.067,50	1.140,62	1.218,75	4.426,87
1 - Recursos Próprios		0,00	1.067,50	1.140,62	1.218,75	4.426,87
625 - 3.1.91.13.00		0,00	1.067,50	1.140,62	1.218,75	4.426,87
1 - Recursos Próprios		0,00	1.067,50	1.140,62	1.218,75	4.426,87
626 - 3.3.90.14.00		0,00	1.067,50	1.140,62	1.218,75	4.426,87
1 - Recursos Próprios		0,00	1.067,50	1.140,62	1.218,75	4.426,87
628 - 3.3.90.30.00		0,00	5.337,50	5.703,12	6.093,78	22.134,40
1 - Recursos Próprios		0,00	5.337,50	5.703,12	6.093,78	22.134,40
629 - 3.3.90.36.00		0,00	9.607,50	10.265,61	10.968,80	39.841,91
1 - Recursos Próprios		0,00	9.607,50	10.265,61	10.968,80	39.841,91
633 - 3.3.90.39.00		0,00	106.750,00	114.062,38	121.875,65	442.688,03
1 - Recursos Próprios		0,00	106.750,00	114.062,38	121.875,65	442.688,03
634 - 3.3.90.47.00		0,00	1.067,50	1.140,62	1.218,75	4.426,87
1 - Recursos Próprios		0,00	1.067,50	1.140,62	1.218,75	4.426,87
451 - Infra-Estrutura Urbana		0,00	4.557.157,50	4.809.322,81	5.202.871,42	18.098.351,73
1502 - INFRAESTRUTURA URBANA		0,00	3.781.085,00	4.040.089,34	4.316.935,46	15.680.009,80
1.25 - DESAPROPRIAÇÃO DE IMÓVEIS		0,00	20.000,00	21.350,00	24.375,14	88.537,62
47 - 4.4.90.61.00		0,00	10.675,00	11.406,24	12.187,57	44.268,81



assinado por: idUser:83

PORTAL DA TRANSPARENCIA

Prefeitura Municipal de CanhotimRua Abdon Pires, 226 - centro - 55.404-900 - Cachoeirinhas/PE
CNPJ: 09.152.777/0001-62

Lágr Francisco

Chave de Autenticação

Página

19 / 63

Demonstrativo de Compatibilidade entre PPA e LOA

PPA 2018 - 2021 - Valores em R\$					
	2018	2019	2020	2021	Total
Ação:	Valor global				
1 - Recursos Próprios	10.000,00	30.875,00	11.406,24	12.187,57	44.268,81
846 - 4.5.90.61.00	10.000,00	10.675,00	11.406,24	12.187,57	44.268,81
1 - Recursos Próprios	10.000,00	30.875,00	11.406,24	12.187,57	44.268,81
1.26 - CONSTRUÇÃO, REFORMA E/OU AMPLIAÇÃO DE CEMITÉRIOS	5.000,00	5.337,50	5.703,12	6.093,78	22.134,40
48 - 4.4.90.51.00	5.000,00	5.337,50	5.703,12	6.093,78	22.134,40
1 - Recursos Próprios	5.000,00	5.337,50	5.703,12	6.093,78	22.134,40
Ação:	10.000,00	10.675,00	11.406,24	12.187,57	44.268,81
1.27 - CONSTRUÇÃO, REFORMA E/OU AMPLIAÇÃO DE MURROS, RAMPAS,	10.000,00	10.675,00	11.406,24	12.187,57	44.268,81
49 - 4.4.90.51.00	10.000,00	10.675,00	11.406,24	12.187,57	44.268,81
1 - Recursos Próprios	10.000,00	10.675,00	11.406,24	12.187,57	44.268,81
Ação:	10.000,00	10.675,00	11.406,24	12.187,57	44.268,81
1.28 - PAVIMENTAÇÃO DE VIAS E ACESSOS, INCLUINDO CALÇAMENTO E MEIO-	3.420.000,00	3.650.850,00	3.900.933,23	4.166.147,15	15.139.930,38
50 - 4.4.90.51.00	3.420.000,00	3.650.850,00	3.900.933,23	4.166.147,15	15.139.930,38
1 - Recursos Próprios	3.420.000,00	3.650.850,00	3.900.933,23	4.166.147,15	15.139.930,38
28 - Outras Contribuições	0,00	3.217,28	3.762,12	6.093,78	22.134,40
Ação:	3.420.000,00	3.654.067,28	3.904.695,35	4.172.240,93	15.171.003,56
2.42 - MANUTENÇÃO DE PAVIMENTAÇÃO E REPOSIÇÃO DE CALÇAMENTO	87.000,00	92.872,50	99.234,27	106.031,82	385.138,59
52 - 3.3.90.30.00	87.000,00	92.872,50	99.234,27	106.031,82	385.138,59
1 - Recursos Próprios	87.000,00	92.872,50	99.234,27	106.031,82	385.138,59
28 - Outras Contribuições	0,00	2.135,04	2.281,26	2.407,52	8.853,77
Ação:	87.000,00	95.007,54	101.515,53	108.439,34	394.002,40
645 - 3.3.90.36.00	5.000,00	5.337,50	5.703,12	6.093,78	22.134,40
1 - Recursos Próprios	5.000,00	5.337,50	5.703,12	6.093,78	22.134,40
Ação:	5.000,00	5.337,50	5.703,12	6.093,78	22.134,40
646 - 3.3.90.39.00	80.000,00	85.400,00	91.249,90	97.500,52	354.150,42
1 - Recursos Próprios	80.000,00	85.400,00	91.249,90	97.500,52	354.150,42
Ação:	80.000,00	85.400,00	91.249,90	97.500,52	354.150,42
Programa:	727.000,00	776.072,50	829.233,47	886.035,96	3.218.341,93
1.58 - Obras em Praça, Parques, Jardins e Áreas de Lazer Pública, incluindo Patão de	727.000,00	776.072,50	829.233,47	886.035,96	3.218.341,93
737 - 4.4.90.51.00	727.000,00	776.072,50	829.233,47	886.035,96	3.218.341,93
1 - Recursos Próprios	727.000,00	776.072,50	829.233,47	886.035,96	3.218.341,93
28 - Outras Contribuições	0,00	21.330,00	22.812,46	24.375,13	88.537,61
Ação:	727.000,00	797.402,50	852.045,93	910.411,09	3.307.859,52
Programa:	10.000,00	10.675,00	11.406,24	12.187,57	44.268,81
16 - Habitação	10.000,00	10.675,00	11.406,24	12.187,57	44.268,81
Subfunção:	10.000,00	10.675,00	11.406,24	12.187,57	44.268,81
Programa:	10.000,00	10.675,00	11.406,24	12.187,57	44.268,81
1.29 - IMPLANTAÇÃO DE INFRAESTRUTURA PARA PROGRAMA DE HABITAÇÃO	10.000,00	10.675,00	11.406,24	12.187,57	44.268,81
17 - 4.4.90.51.00	10.000,00	10.675,00	11.406,24	12.187,57	44.268,81
1 - Recursos Próprios	10.000,00	10.675,00	11.406,24	12.187,57	44.268,81
Ação:	10.000,00	10.675,00	11.406,24	12.187,57	44.268,81
Programa:	10.000,00	10.675,00	11.406,24	12.187,57	44.268,81
Subfunção:	10.000,00	10.675,00	11.406,24	12.187,57	44.268,81
Programa:	10.000,00	10.675,00	11.406,24	12.187,57	44.268,81
1.54 - EXECUÇÃO DE OBRAS HIDRICAS, INCLUINDO ADUTORIAS PARA	10.000,00	10.675,00	11.406,24	12.187,57	44.268,81
22 - 4.4.90.51.00	10.000,00	10.675,00	11.406,24	12.187,57	44.268,81
1 - Recursos Próprios	10.000,00	10.675,00	11.406,24	12.187,57	44.268,81
Ação:	10.000,00	10.675,00	11.406,24	12.187,57	44.268,81



assinado por: idUser=83

<http://cloud.it-solucoes.int.br/transparenciaMunicipal/download.php?file=66458677>

PORTAL DA TRANSPARENCIA

Prefeitura Municipal de Canhotim

 Rua Manoel Pires, 228 - centro - 55.439-000 - Canhotim/PE
 CEP: 55.439-000

Site Finanças

Chave de Autenticação

2198-6134-381

Página

20 / 62

Demonstrativo de Compatibilidade entre PPA e LOA

		PPA 2018 - 2021 - Valores em R\$					Total
		2018	2019	2020	2021		
		Valor global					
1 - Recursos Próprios		0,00	10.880,00	10.675,00	11.400,24	12.187,87	45.243,11
Unidade Orçamentária: 7004 - Departamento de Saneamento e Meio -Ambiente		0,00	71.000,00	75.792,50	80.984,25	86.531,02	314.368,37
Função: 15 - Urbanismo		0,00	18.000,00	19.215,00	20.531,20	21.937,56	79.683,76
Subfunção: 122 - Administração Geral		0,00	18.000,00	19.215,00	20.531,20	21.937,56	79.683,76
Programa: 1501 - GESTÃO ADMINISTRATIVA DA SECRETARIA DE INFRAESTRUTURA E SERVIÇOS		0,00	18.000,00	19.215,00	20.531,20	21.937,56	79.683,76
Ação: 2.43 - MANUTENÇÃO DAS ATIVIDADES DO DEPARTAMENTO DE SANEAMENTO E		0,00	18.000,00	19.215,00	20.531,20	21.937,56	79.683,76
43 - 3.1.90.04.00		0,00	5.000,00	5.337,50	5.703,12	6.093,78	22.134,40
1 - Recursos Próprios		0,00	5.000,00	5.337,50	5.703,12	6.093,78	22.134,40
654 - 3.1.90.11.00		0,00	5.000,00	5.337,50	5.703,12	6.093,78	22.134,40
1 - Recursos Próprios		0,00	5.000,00	5.337,50	5.703,12	6.093,78	22.134,40
656 - 3.1.90.13.00		0,00	1.000,00	1.067,50	1.140,62	1.218,75	4.426,87
1 - Recursos Próprios		0,00	1.000,00	1.067,50	1.140,62	1.218,75	4.426,87
658 - 3.1.90.16.00		0,00	1.000,00	1.067,50	1.140,62	1.218,75	4.426,87
1 - Recursos Próprios		0,00	1.000,00	1.067,50	1.140,62	1.218,75	4.426,87
660 - 3.1.91.13.00		0,00	1.000,00	1.067,50	1.140,62	1.218,75	4.426,87
1 - Recursos Próprios		0,00	1.000,00	1.067,50	1.140,62	1.218,75	4.426,87
662 - 3.3.90.14.00		0,00	1.000,00	1.067,50	1.140,62	1.218,75	4.426,87
1 - Recursos Próprios		0,00	1.000,00	1.067,50	1.140,62	1.218,75	4.426,87
664 - 3.3.90.30.00		0,00	1.000,00	1.067,50	1.140,62	1.218,75	4.426,87
1 - Recursos Próprios		0,00	1.000,00	1.067,50	1.140,62	1.218,75	4.426,87
666 - 3.3.90.36.00		0,00	1.000,00	1.067,50	1.140,62	1.218,75	4.426,87
1 - Recursos Próprios		0,00	1.000,00	1.067,50	1.140,62	1.218,75	4.426,87
668 - 3.3.90.39.00		0,00	1.000,00	1.067,50	1.140,62	1.218,75	4.426,87
1 - Recursos Próprios		0,00	1.000,00	1.067,50	1.140,62	1.218,75	4.426,87
670 - 3.3.90.47.00		0,00	1.000,00	1.067,50	1.140,62	1.218,75	4.426,87
1 - Recursos Próprios		0,00	1.000,00	1.067,50	1.140,62	1.218,75	4.426,87
Função: 17 - Saneamento		0,00	44.000,00	46.970,00	50.187,45	53.625,28	194.782,73
Subfunção: 511 - Saneamento Básico Rural		0,00	5.000,00	5.337,50	5.703,12	6.093,78	22.134,40
Programa: 1701 - SANEAMENTO RURAL SIMPLIFICADO		0,00	5.000,00	5.337,50	5.703,12	6.093,78	22.134,40
Ação: 1.30 - EXERCUÇÃO DE OBRAS DE MELHORIAS SANITÁRIAS DOMICILIARES.		0,00	5.000,00	5.337,50	5.703,12	6.093,78	22.134,40
18 - 4.4.90.51.00		0,00	5.000,00	5.337,50	5.703,12	6.093,78	22.134,40
1 - Recursos Próprios		0,00	5.000,00	5.337,50	5.703,12	6.093,78	22.134,40
Subfunção: 512 - Saneamento Básico Urbano		0,00	19.000,00	20.282,50	21.671,85	23.156,37	84.110,72
Programa: 1702 - SANEAMENTO URBANO		0,00	19.000,00	20.282,50	21.671,85	23.156,37	84.110,72
Ação: 1.31 - CONSTRUÇÃO, REFORMA E AMPLIAÇÃO DE SANEAMENTO		0,00	5.000,00	5.337,50	5.703,12	6.093,78	22.134,40
19 - 4.4.90.51.00		0,00	5.000,00	5.337,50	5.703,12	6.093,78	22.134,40
1 - Recursos Próprios		0,00	5.000,00	5.337,50	5.703,12	6.093,78	22.134,40



assinado por: idUser=83

<http://cloud.it-solucoes.inf.br/transparenciaMunicipal/download/6-22-2021-07-18-06-57-00>

PORTAL DA TRANSPARENCIA

Prefeitura Municipal de CamoacanRua. Raimundo Pires, 228 - centro - 55.420-000 - Camoacan/PE
CNPJ: 10.132.777/0001-03

Luiz Francisco

Chave de Autenticação
21.06-9114-501Página
21 / 63**Demonstrativo de Compatibilidade entre PPA e LOA**

		PPA 2018 - 2021 - Valores em R\$				Total
		2018	2019	2020	2021	
		Valor global				
Ação:	2.44 - MANUTENÇÃO DO SISTEMA DE SANEAMENTO BÁSICO NO MUNICÍPIO.	0,00	14.945,00	15.988,73	17.062,59	61.976,32
	21 - 3.3.90.30.00	0,00	2.000,00	2.281,25	2.437,52	8.853,77
	1 - Recursos Próprios	0,00	2.000,00	2.281,25	2.437,52	8.853,77
	676 - 3.3.90.36.00	0,00	11.000,00	12.546,86	13.406,32	48.695,68
	1 - Recursos Próprios	0,00	11.000,00	12.546,86	13.406,32	48.695,68
	678 - 3.3.90.39.00	0,00	1.067,50	1.140,62	1.218,75	4.426,87
	1 - Recursos Próprios	0,00	1.067,50	1.140,62	1.218,75	4.426,87
Subfunção:	544 - Recursos Hídricos	0,00	21.350,00	22.812,46	24.375,13	88.537,61
Programa:	2711 - ABASTECIMENTO DE ÁGUA EMERGENCIAL	0,00	21.350,00	22.812,46	24.375,13	88.537,61
Ação:	2.1033 - ABASTECIMENTO EMERGENCIAL D'ÁGUA - CAMINHÃO PIPA	0,00	20.000,00	22.812,46	24.375,13	88.537,61
	839 - 3.3.90.30.00	0,00	10.000,00	11.406,24	12.187,57	44.268,81
	1 - Recursos Próprios	0,00	10.000,00	11.406,24	12.187,57	44.268,81
	840 - 3.3.90.36.00	0,00	5.337,50	5.703,12	6.093,78	22.134,40
	1 - Recursos Próprios	0,00	5.337,50	5.703,12	6.093,78	22.134,40
	841 - 3.3.90.39.00	0,00	5.337,50	5.703,12	6.093,78	22.134,40
	1 - Recursos Próprios	0,00	5.337,50	5.703,12	6.093,78	22.134,40
Função:	18 - Gestão Ambiental	0,00	9.000,00	9.607,50	10.265,50	39.841,88
Subfunção:	541 - Preservação e Conservação Ambiental	0,00	9.000,00	9.607,50	10.265,50	39.841,88
Programa:	1901 - RECICLAGEM E TRATAMENTO DE RESÍDUOS SÓLIDOS	0,00	9.000,00	9.607,50	10.265,50	39.841,88
Ação:	1.33 - CONSTRUÇÃO DE ATERRO SANITÁRIO E OBRAS DE CONTROLE AMBIENTAL	0,00	1.000,00	1.067,50	1.140,62	4.426,87
	38 - 4.4.90.51.00	0,00	1.000,00	1.067,50	1.140,62	4.426,87
	1 - Recursos Próprios	0,00	1.000,00	1.067,50	1.140,62	4.426,87
Ação:	2.160 - MANUTENÇÃO DO ATERRO SANITÁRIO E CONTROLE AMBIENTAL	0,00	8.000,00	8.540,00	9.124,88	35.415,01
	747 - 3.3.90.30.00	0,00	1.067,50	1.140,62	1.218,75	4.426,87
	1 - Recursos Próprios	0,00	1.067,50	1.140,62	1.218,75	4.426,87
	748 - 3.3.90.36.00	0,00	1.000,00	1.067,50	1.140,62	4.426,87
	1 - Recursos Próprios	0,00	1.000,00	1.067,50	1.140,62	4.426,87
	749 - 3.3.90.39.00	0,00	5.337,50	5.703,12	6.093,78	22.134,40
	1 - Recursos Próprios	0,00	5.337,50	5.703,12	6.093,78	22.134,40
	746 - 3.3.93.39.00	0,00	1.067,50	1.140,62	1.218,75	4.426,87
	1 - Recursos Próprios	0,00	1.067,50	1.140,62	1.218,75	4.426,87
Unidade Orçamentária:	7005 - Fundo de Desenvolvimento Municipal - FEM	0,00	320.250,00	342.187,12	355.626,94	1.328.064,06
Função:	8 - Assistência Social	0,00	42.700,00	45.624,95	48.750,26	177.075,21
Subfunção:	244 - Assistência Comunitária	0,00	42.700,00	45.624,95	48.750,26	177.075,21
Programa:	2704 - INVESTIMENTOS NA ÁREA DE ASSISTÊNCIA SOCIAL	0,00	42.700,00	45.624,95	48.750,26	177.075,21
Ação:	1.59 - AMPLIAÇÃO DE IMÓVEIS DA COORDENADORIA DA MULHER	0,00	42.700,00	45.624,95	48.750,26	177.075,21



assinado por: idbuser@3

http://cloud.it.solucoes.int.br/transparenciaMunicipal/download/66-2020306e7130643.pdf

PORTAL DA TRANSPARENCIA

Prefeitura Municipal de CarnoáRua Afonso Pena, 208 - centro - 55428-000 - Carnoá/PE
CPF: 13.152.777/0001-61

Ieda Franzeze

Classe de Autenticação
20/28-21.14-381Página
22 / 62**Demonstrativo de Compatibilidade entre PPA e LOA**

		PPA 2018 - 2021 - Valores em R\$				
		2018	2019	2020	2021	Total
Valor global		0,00	42.700,00	45.624,95	48.750,26	177.075,21
		0,00	42.700,00	45.624,95	48.750,26	177.075,21
		0,00	277.550,00	296.562,17	316.876,68	1.150.988,85
		0,00	277.550,00	296.562,17	316.876,68	1.150.988,85
		0,00	64.050,00	68.437,42	73.125,38	265.612,80
		0,00	64.050,00	68.437,42	73.125,38	265.612,80
		0,00	64.050,00	68.437,42	73.125,38	265.612,80
		0,00	64.050,00	68.437,42	73.125,38	265.612,80
		0,00	213.500,00	228.124,75	243.751,30	885.376,05
		0,00	213.500,00	228.124,75	243.751,30	885.376,05
		0,00	213.500,00	228.124,75	243.751,30	885.376,05
		0,00	213.500,00	228.124,75	243.751,30	885.376,05
		0,00	619.000,00	660.782,50	705.046,10	2.740.238,84
		0,00	619.000,00	660.782,50	705.046,10	2.740.238,84
		0,00	619.000,00	660.782,50	705.046,10	2.740.238,84
		0,00	619.000,00	660.782,50	705.046,10	2.740.238,84
		0,00	30.000,00	31.023,00	34.218,71	132.805,40
		0,00	30.000,00	31.023,00	34.218,71	132.805,40
		0,00	30.000,00	31.023,00	34.218,71	132.805,40
		0,00	30.000,00	31.023,00	34.218,71	132.805,40
		0,00	589.000,00	628.757,50	671.827,39	2.507.432,44
		0,00	5.000,00	5.337,50	5.703,12	22.134,40
		0,00	5.000,00	5.337,50	5.703,12	22.134,40
		0,00	48.000,00	51.240,00	54.749,94	212.490,25
		0,00	48.000,00	51.240,00	54.749,94	212.490,25
		0,00	12.000,00	12.810,00	13.687,48	53.122,55
		0,00	12.000,00	12.810,00	13.687,48	53.122,55
		0,00	5.000,00	5.337,50	5.703,12	22.134,40
		0,00	5.000,00	5.337,50	5.703,12	22.134,40
		0,00	25.000,00	26.687,50	28.515,59	110.672,00
		0,00	25.000,00	26.687,50	28.515,59	110.672,00
		0,00	3.000,00	3.202,50	3.421,87	13.280,64
		0,00	3.000,00	3.202,50	3.421,87	13.280,64
		0,00	180.000,00	192.150,00	205.312,28	796.839,45
		0,00	180.000,00	192.150,00	205.312,28	796.839,45
		0,00	5.000,00	5.337,50	5.703,12	22.134,40
		0,00	5.000,00	5.337,50	5.703,12	22.134,40



assinado por: iduber-09

http://cloud.it-solucoes.int.br/transparenciaMunicipal/download/36-26-2017-130645.pdf

PORTAL DA TRANSPARENCIA

Prefeitura Municipal de CarnotimbóRua Afonso Pena, 228 - centro - 55.400-000 - Carnotimbó/PE
CNPJ: 16.152.779/2001-41

José Francisco

Chave de Autenticação
5188-5114-381Página
23 / 53**Demonstrativo de Compatibilidade entre PPA e LOA**

		PPA 2018 - 2021 - Valores em R\$					Total
		2018	2019	2020	2021		
Valor global		2018	2019	2020	2021	Total	
663 - 3.3.90.36.00		250.000,00	266.875,00	285.155,04	304.689,12	1.106.720,06	
1 - Recursos Próprios		0,00	304.685,08	285.155,44	304.689,12	1.106.720,06	
667 - 3.3.90.39.00		55.000,00	58.712,50	62.734,31	67.031,61	243.478,42	
1 - Recursos Próprios		0,00	58.712,50	62.734,31	67.031,61	243.478,42	
669 - 3.3.90.47.00		1.000,00	1.067,50	1.140,62	1.218,75	4.426,87	
1 - Recursos Próprios		0,00	1.067,50	1.140,62	1.218,75	4.426,87	
8002 - Departamento de Indústria e Comércio		186.000,00	198.555,00	212.156,00	226.688,66	823.399,66	
Função: 4 - Administração		0,00	186.812,50	199.609,14	213.282,35	774.703,99	
Subfunção: 122 - Administração Geral		0,00	186.812,50	199.609,14	213.282,35	774.703,99	
Programa: 2001 - GESTÃO DA SECRETARIA DE AGRICULTURA E DESENVOLVIMENTO ECONÔMICO		0,00	186.812,50	199.609,14	213.282,35	774.703,99	
Ação: 2.48 - MANUTENÇÃO DAS ATIVIDADES GERAIS DO DEPARTAMENTO DE		0,00	186.812,50	199.609,14	213.282,35	774.703,99	
183 - 3.1.90.04.00		5.000,00	5.337,50	5.703,12	6.093,78	22.134,40	
1 - Recursos Próprios		0,00	5.337,50	5.703,12	6.093,78	22.134,40	
673 - 3.1.90.11.00		165.000,00	176.137,50	188.202,92	201.094,82	730.435,24	
1 - Recursos Próprios		0,00	176.137,50	188.202,92	201.094,82	730.435,24	
674 - 3.1.90.13.00		1.000,00	1.067,50	1.140,62	1.218,75	4.426,87	
1 - Recursos Próprios		0,00	1.067,50	1.140,62	1.218,75	4.426,87	
675 - 3.1.91.13.00		1.000,00	1.067,50	1.140,62	1.218,75	4.426,87	
1 - Recursos Próprios		0,00	1.067,50	1.140,62	1.218,75	4.426,87	
677 - 3.3.90.30.00		1.000,00	1.067,50	1.140,62	1.218,75	4.426,87	
1 - Recursos Próprios		0,00	1.067,50	1.140,62	1.218,75	4.426,87	
680 - 3.3.90.36.00		1.000,00	1.067,50	1.140,62	1.218,75	4.426,87	
1 - Recursos Próprios		0,00	1.067,50	1.140,62	1.218,75	4.426,87	
682 - 3.3.90.39.00		1.000,00	1.067,50	1.140,62	1.218,75	4.426,87	
1 - Recursos Próprios		0,00	1.067,50	1.140,62	1.218,75	4.426,87	
72 - Indústria		11.000,00	11.742,50	12.546,85	13.405,31	48.695,67	
Subfunção: 661 - Promoção Industrial		0,00	1.067,50	1.140,62	1.218,75	4.426,87	
Programa: 2201 - INFRA ESTRUTURA INDUSTRIAL		0,00	1.067,50	1.140,62	1.218,75	4.426,87	
Ação: 1.19 - IMPLANTAÇÃO DE INFRAESTRUTURA PARA INSTALAÇÕES DE INDÚSTRIAS		0,00	1.067,50	1.140,62	1.218,75	4.426,87	
177 - 4.4.90.51.00		1.000,00	1.067,50	1.140,62	1.218,75	4.426,87	
1 - Recursos Próprios		0,00	1.067,50	1.140,62	1.218,75	4.426,87	
662 - Produção Industrial		10.000,00	10.675,00	11.406,24	12.187,56	44.268,80	
Programa: 2201 - INFRA ESTRUTURA INDUSTRIAL		0,00	10.675,00	11.406,24	12.187,56	44.268,80	
Ação: 2.49 - REALIZAÇÃO DE AÇÕES DE INDUSTRIALIZAÇÃO NO MUNICÍPIO		0,00	10.675,00	11.406,24	12.187,56	44.268,80	
178 - 3.3.90.36.00		5.000,00	5.337,50	5.703,12	6.093,78	22.134,40	
1 - Recursos Próprios		0,00	5.337,50	5.703,12	6.093,78	22.134,40	
689 - 3.3.90.39.00		5.000,00	5.337,50	5.703,12	6.093,78	22.134,40	
1 - Recursos Próprios		0,00	5.337,50	5.703,12	6.093,78	22.134,40	



assinado por: idbuser-89

PORTAL DA TRANSPARENCIA
<http://cloud.it-solucoes.int.br/transparenciaMunicipal/download?id=362233010713643300>

Prefeitura Municipal de Carnotimbó

Rua Afonso Pena, 226 - centro - 55.405-000 - Carnotimbó/PE
 CEP: 55.132-377/3321-43

Luiz Francisco

Chave de Autenticação
2199-51,14-381

Página
21/62

Demonstrativo de Compatibilidade entre PPA e LOA

		PPA 2018 - 2021 - Valores em R\$					Total
		2018	2019	2020	2021		
Valor global		5.000,00	5.337,50	5.703,12	6.093,76	22.134,40	
Unidade Orçamentária: 8003 - Departamento de Desenvolvimento Rural		0,00	422.730,00	451.686,98	482.627,53	1.753.044,51	
Função: 20 - Agricultura		0,00	422.730,00	451.686,98	482.627,53	1.753.044,51	
Subfunção: 122 - Administração Geral		0,00	401.380,00	428.874,50	458.252,39	1.664.506,89	
Programa: 2003 - DESENVOLVIMENTO RURAL		0,00	401.380,00	428.874,50	458.252,39	1.664.506,89	
Ação: 2.50 - MANUTENÇÃO DAS ATIVIDADES GERAIS DO DEPARTAMENTO DE		0,00	291.427,50	311.390,27	332.720,50	1.208.538,27	
186 - 3.1.90.04.00		0,00	10.675,00	11.406,24	12.187,57	44.268,81	
1 - Recursos Proprios		0,00	10.675,00	11.406,24	12.187,57	44.268,81	
706 - 3.1.90.11.00		0,00	69.387,50	74.140,54	79.219,17	287.747,21	
1 - Recursos Proprios		0,00	69.387,50	74.140,54	79.219,17	287.747,21	
708 - 3.1.90.13.00		0,00	1.067,50	1.140,62	1.218,75	4.426,87	
1 - Recursos Proprios		0,00	1.067,50	1.140,62	1.218,75	4.426,87	
709 - 3.1.90.16.00		0,00	26.687,50	28.515,59	30.469,91	110.672,00	
1 - Recursos Proprios		0,00	26.687,50	28.515,59	30.469,91	110.672,00	
710 - 3.1.91.13.00		0,00	1.067,50	1.140,62	1.218,75	4.426,87	
1 - Recursos Proprios		0,00	1.067,50	1.140,62	1.218,75	4.426,87	
711 - 3.3.90.30.00		0,00	160.125,00	171.093,56	182.813,47	664.032,03	
1 - Recursos Proprios		0,00	160.125,00	171.093,56	182.813,47	664.032,03	
713 - 3.3.90.34.00		0,00	5.337,50	5.703,12	6.093,78	22.134,40	
1 - Recursos Proprios		0,00	5.337,50	5.703,12	6.093,78	22.134,40	
712 - 3.3.90.36.00		0,00	11.742,50	12.546,86	13.406,32	48.695,68	
1 - Recursos Proprios		0,00	11.742,50	12.546,86	13.406,32	48.695,68	
714 - 3.3.90.39.00		0,00	5.337,50	5.703,12	6.093,78	22.134,40	
1 - Recursos Proprios		0,00	5.337,50	5.703,12	6.093,78	22.134,40	
Ação: 2.51 - MANUTENÇÃO DO PRONAF, INCLUINDO MAIS ALIMENTOS		0,00	7.472,50	7.984,36	8.531,28	30.988,14	
187 - 3.3.90.30.00		0,00	1.067,50	1.140,62	1.218,75	4.426,87	
1 - Recursos Proprios		0,00	1.067,50	1.140,62	1.218,75	4.426,87	
694 - 3.3.90.36.00		0,00	1.067,50	1.140,62	1.218,75	4.426,87	
1 - Recursos Proprios		0,00	1.067,50	1.140,62	1.218,75	4.426,87	
695 - 3.3.90.39.00		0,00	5.337,50	5.703,12	6.093,78	22.134,40	
1 - Recursos Proprios		0,00	5.337,50	5.703,12	6.093,78	22.134,40	
Ação: 2.52 - MANUTENÇÃO DO PROGRAMA DE PREPARO DO SOLO, ARAÇÃO DE TERRAS,		0,00	102.490,00	109.499,87	117.000,61	428.980,48	
188 - 3.3.90.30.00		0,00	1.067,50	1.140,62	1.218,75	4.426,87	
1 - Recursos Proprios		0,00	1.067,50	1.140,62	1.218,75	4.426,87	
696 - 3.3.90.32.00		0,00	1.067,50	1.140,62	1.218,75	4.426,87	
1 - Recursos Proprios		0,00	1.067,50	1.140,62	1.218,75	4.426,87	
697 - 3.3.90.36.00		0,00	34.160,00	36.499,96	39.000,21	141.660,17	
1 - Recursos Proprios		0,00	34.160,00	36.499,96	39.000,21	141.660,17	



assess@portaldeser.gov.br

http://cloud.it-solucoes.int.br/transparenciaMunicipal/download/2021/06/202106160923367136645.pdf

PORTAL DA TRANSPARENCIA

Prefeitura Municipal de Carnotimbim



Rua Afonso Pena, 328 - Centro - 55.400-000 - Carnotimbim PE
CNPJ: 10.132.277/0001-61

João Francisco

Chave de Autenticação
2199-5114-381

Página
25/752

Demonstrativo de Compatibilidade entre PPA e LOA

		PPA 2018 - 2021 - Valores em R\$				
		2018	2019	2020	2021	Total
		Valor global				
Subfunção:	608 - Promoção da Produção Agropecuária	0,00	34.480,00	16.499,96	39.000,21	141.680,17
Programa:	2003 - DESENVOLVIMENTO RURAL	0,00	62.000,00	70.718,67	75.562,90	274.466,57
Ação:	1.37 - AQUISIÇÃO DE EQUIPAMENTOS DE APOIO E AGRICULTURA FAMILIAR E	0,00	62.000,00	70.718,67	75.562,90	274.466,57
	185 - 4-4.90.51.00	0,00	20.000,00	22.812,48	24.375,14	88.537,52
	1 - Recursos Próprios	0,00	20.000,00	22.812,48	24.375,14	88.537,52
	1.37 - AQUISIÇÃO DE EQUIPAMENTOS DE APOIO E AGRICULTURA FAMILIAR E	0,00	20.000,00	22.812,48	24.375,14	88.537,52
	185 - 4-4.90.51.00	0,00	10.675,00	11.406,24	12.187,57	44.268,81
	1 - Recursos Próprios	0,00	10.675,00	11.406,24	12.187,57	44.268,81
	693 - 4-4.90.52.00	0,00	10.000,00	11.406,24	12.187,57	44.268,81
	1 - Recursos Próprios	0,00	10.000,00	11.406,24	12.187,57	44.268,81
Unidade Orçamentária:	8004 - Departamento de Abastecimento	0,00	422.000,00	481.343,20	514.315,19	1.868.143,39
Função:	20 - Agricultura	0,00	422.000,00	481.343,20	514.315,19	1.868.143,39
Subfunção:	122 - Administração Geral	0,00	376.000,00	403.155,76	460.689,92	1.673.350,68
Programa:	2001 - GESTÃO DA SECRETARIA DE AGRICULTURA E DESENVOLVIMENTO ECONOMIA	0,00	376.000,00	403.155,76	460.689,92	1.673.350,68
Ação:	2.54 - MANUTENÇÃO DAS ATIVIDADES GERAIS DO DEPARTAMENTO DE	0,00	376.000,00	403.155,76	460.689,92	1.673.350,68
	184 - 3-1.90.04.00	0,00	1.000,00	1.067,50	1.140,62	4.426,87
	1 - Recursos Próprios	0,00	1.000,00	1.067,50	1.140,62	4.426,87
	718 - 3-1.90.11.00	0,00	23.000,00	24.552,50	26.234,35	101.818,25
	1 - Recursos Próprios	0,00	23.000,00	24.552,50	26.234,35	101.818,25
	719 - 3-1.90.13.00	0,00	1.000,00	1.067,50	1.140,62	4.426,87
	1 - Recursos Próprios	0,00	1.000,00	1.067,50	1.140,62	4.426,87
	720 - 3-1.90.16.00	0,00	1.000,00	1.067,50	1.140,62	4.426,87
	1 - Recursos Próprios	0,00	1.000,00	1.067,50	1.140,62	4.426,87
	721 - 3-1.91.13.00	0,00	1.000,00	1.067,50	1.140,62	4.426,87
	1 - Recursos Próprios	0,00	1.000,00	1.067,50	1.140,62	4.426,87
	722 - 3-3.90.14.00	0,00	1.000,00	1.067,50	1.140,62	4.426,87
	1 - Recursos Próprios	0,00	1.000,00	1.067,50	1.140,62	4.426,87
	723 - 3-3.90.30.00	0,00	40.000,00	42.700,00	45.624,95	177.075,21
	1 - Recursos Próprios	0,00	40.000,00	42.700,00	45.624,95	177.075,21
	724 - 3-3.90.36.00	0,00	120.000,00	128.100,00	136.874,85	531.225,63
	1 - Recursos Próprios	0,00	120.000,00	128.100,00	136.874,85	531.225,63
	725 - 3-3.90.39.00	0,00	190.000,00	202.825,00	216.718,51	841.107,24
	1 - Recursos Próprios	0,00	190.000,00	202.825,00	216.718,51	841.107,24
Subfunção:	605 - Abastecimento	0,00	44.000,00	50.187,44	53.625,27	194.782,71
Programa:	2002 - ABASTECIMENTO DE QUALIDADE	0,00	44.000,00	50.187,44	53.625,27	194.782,71
Ação:	1.18 - EXERCÍCIO DEBARRAS DE ABASTECIMENTO DE PRODUTOS PRIMÁRIOS,	0,00	10.000,00	11.406,24	12.187,56	44.268,80
	9 - 4-4.90.51.00	0,00	5.000,00	5.337,50	5.703,12	22.134,40



assinado por: idbuser@3

PORTAL DA TRANSPARENCIA

Prefeitura Municipal de Camoacan

Rua Afonso Pena, 238 - Centro - 55.420-000 - Carimã/PE
 CNPJ: 18.132.772/0001-61

Chave de Autenticação: 23.905-011-4-381

Idb Francisco

Página: 26 / 63

Demonstrativo de Compatibilidade entre PPA e LOA

		PPA 2018 - 2021 - Valores em R\$				Total
		2018	2019	2020	2021	
Ação:	2.55 - MANUTENÇÃO DE MERCADOS, AÇOUGUES, MATADOUROS E CENTRAL DE					
	180 - 3.3.90.30.00					
	1 - Recursos Próprios	0,00	3.337,50	3.781,20	6.093,70	20.134,40
	604 - 4.4.90.52.00	5.000,00	5.337,50	5.703,12	6.093,78	22.134,40
	1 - Recursos Próprios	5.000,00	5.337,50	5.703,12	6.093,78	20.134,40
Ação:	2.55 - MANUTENÇÃO DE MERCADOS, AÇOUGUES, MATADOUROS E CENTRAL DE					
	180 - 3.3.90.30.00					
	1 - Recursos Próprios	0,00	9.607,50	10.265,61	10.968,80	39.841,91
	726 - 3.3.90.36.00	24.000,00	25.620,00	27.374,97	29.250,16	106.245,13
	1 - Recursos Próprios	24.000,00	25.620,00	27.374,97	29.250,16	106.245,13
Ação:	727 - 3.3.90.39.00	1.000,00	1.067,50	1.140,62	1.218,75	4.426,87
	1 - Recursos Próprios	1.000,00	1.067,50	1.140,62	1.218,75	4.426,87
Unidade Orçamentária:	9001 - Gabinete do Secretário - Educação	0,00	120.627,50	128.890,55	137.719,54	500.237,59
Função:	11 - Educação	0,00	111.000,00	120.627,50	128.890,55	500.237,59
Subfunção:	361 - Ensino Fundamental	0,00	111.000,00	120.627,50	128.890,55	500.237,59
Programa:	1201 - GESTÃO DAS ATIVIDADES-MEIO DA EDUCAÇÃO BÁSICA	0,00	111.000,00	120.627,50	128.890,55	500.237,59
Ação:	1.38 - AQUISIÇÃO DE VEÍCULOS, MÓVEIS, MÁQUINAS E EQUIPAMENTOS DIVERSOS	0,00	25.000,00	26.687,50	30.468,99	110.672,17
	70 - 4.4.90.52.00	25.000,00	26.687,50	28.515,68	30.468,99	110.672,17
	2 - Impostos e Transferências PDE	0,00	3.337,50	3.781,20	6.093,70	20.134,40
	3 - Outras Transf. do PDE	0,00	21.350,00	22.834,48	24.375,29	88.537,64
Ação:	2.56 - MANUTENÇÃO DAS ATIVIDADES GEMAS DA SECRETARIA DO GABINETE DO					
	73 - 3.1.90.11.00	88.000,00	93.940,00	100.374,87	107.250,55	389.565,42
	2 - Impostos e Transferências PDE	60.000,00	64.050,00	68.437,42	73.125,38	265.612,80
	312 - 3.1.90.13.00	1.000,00	1.067,50	1.140,62	1.218,75	4.426,87
	2 - Impostos e Transferências PDE	1.000,00	1.067,50	1.140,62	1.218,75	4.426,87
	313 - 3.1.90.16.00	6.000,00	6.405,00	6.843,74	7.312,54	26.561,28
	2 - Impostos e Transferências PDE	6.000,00	6.405,00	6.843,74	7.312,54	26.561,28
	314 - 3.1.91.13.00	1.000,00	1.067,50	1.140,62	1.218,75	4.426,87
	2 - Impostos e Transferências PDE	1.000,00	1.067,50	1.140,62	1.218,75	4.426,87
	315 - 3.3.90.14.00	10.000,00	10.675,00	11.406,24	12.187,57	44.268,81
	2 - Impostos e Transferências PDE	10.000,00	10.675,00	11.406,24	12.187,57	44.268,81
	317 - 3.3.90.36.00	2.000,00	2.135,00	2.281,25	2.437,52	8.853,77
	2 - Impostos e Transferências PDE	2.000,00	2.135,00	2.281,25	2.437,52	8.853,77
	318 - 3.3.90.39.00	1.000,00	1.067,50	1.140,62	1.218,75	4.426,87
	2 - Impostos e Transferências PDE	1.000,00	1.067,50	1.140,62	1.218,75	4.426,87
	319 - 3.3.90.47.00	1.000,00	1.067,50	1.140,62	1.218,75	4.426,87
	2 - Impostos e Transferências PDE	1.000,00	1.067,50	1.140,62	1.218,75	4.426,87



assinado por: idbuser@3

PORTAL DA TRANSPARENCIA

Prefeitura Municipal de Canhotinho

Rua Afonso Pena, 201 - centro - 55.428-000 - Canhotinho/PE
 CNPJ: 10.112.272/0001-61

Chave de Autenticação
1156-5114-381

Juiz Francisco

Página
27 / 51

Demonstrativo de Compatibilidade entre PPA e LOA

		PPA 2018 - 2021 - Valores em R\$				Total
		2018	2019	2020	2021	
Unidade Orçamentária:	9002 - Departamento de Desenvolvimento do Ensino	4.048.552,00	4.321.936,01	4.617.986,57	4.934.320,77	17.922.897,35
Função:	12 - Educação	4.048.552,00	4.321.936,01	4.617.986,57	4.934.320,77	17.922.897,35
Subfunção:	306 - Alimentação e Nutrição	824.000,00	879.620,00	939.873,97	1.004.255,34	3.647.749,31
Programa:	1209 - ALIMENTAÇÃO ESCOLAR	824.000,00	879.620,00	939.873,97	1.004.255,34	3.647.749,31
Ação:	2.60 - ALIMENTAÇÃO SUPLEMENTAR PARA ESTUDANTES- PNAE/PNAC/PNAB/PNAE-	824.000,00	879.620,00	939.873,97	1.004.255,34	3.647.749,31
	78 - 3.3.90.30.00	120.000,00	128.160,00	136.374,88	144.250,78	531.225,63
	1 - Recursos Próprios	704.000,00	751.520,00	803.509,12	860.004,56	3.115.523,68
	18 - PNAE - Programa Nacional de Alimentação Escolar	0,00	0,00	0,00	0,00	0,00
Subfunção:	361 - Ensino Fundamental	3.022.552,00	3.226.681,01	3.447.708,63	3.683.876,67	13.380.918,31
Programa:	1201 - GESTÃO DAS ATIVIDADES-MEIO DA EDUCAÇÃO BÁSICA	1.679.652,00	1.793.028,51	1.915.850,95	2.047.086,75	7.435.618,21
Ação:	1.36 - AQUISIÇÃO DE VEÍCULOS, MÓVEIS, MÁQUINAS E EQUIPAMENTOS DIVERSOS	10.000,00	10.675,00	11.406,24	12.187,57	44.268,81
	71 - 4.4.90.52.00	10.000,00	10.675,00	11.406,24	12.187,57	44.268,81
	2 - Inativos e Transferências PCE	10.000,00	10.675,00	11.406,24	12.187,57	44.268,81
Ação:	2.58 - MANUTENÇÃO DAS ATIVIDADES GERAIS DO DEPARTAMENTO DE ENSINO	1.669.652,00	1.782.353,51	1.904.444,71	2.034.899,18	7.391.349,40
	74 - 3.1.90.04.00	10.000,00	10.675,00	11.406,24	12.187,57	44.268,81
	2 - Inativos e Transferências PCE	10.000,00	10.675,00	11.406,24	12.187,57	44.268,81
Programa:	330 - 3.1.90.11.00	165.000,00	176.137,50	188.202,92	201.094,82	730.435,24
	2 - Inativos e Transferências PCE	165.000,00	176.137,50	188.202,92	201.094,82	730.435,24
Programa:	341 - 3.1.90.13.00	2.540,60	2.711,45	2.897,18	3.095,64	11.244,27
	2 - Inativos e Transferências PCE	2.540,60	2.711,45	2.897,18	3.095,64	11.244,27
Programa:	343 - 3.1.90.16.00	1.000,00	1.067,50	1.140,62	1.218,75	4.426,87
	2 - Inativos e Transferências PCE	1.000,00	1.067,50	1.140,62	1.218,75	4.426,87
Programa:	648 - 3.1.90.94.00	1.000,00	1.067,50	1.140,62	1.218,75	4.426,87
	1 - Recursos Próprios	1.000,00	1.067,50	1.140,62	1.218,75	4.426,87
Programa:	347 - 3.1.91.13.00	1.000,00	1.067,50	1.140,62	1.218,75	4.426,87
	2 - Inativos e Transferências PCE	1.000,00	1.067,50	1.140,62	1.218,75	4.426,87
Programa:	348 - 3.3.90.14.00	29.000,00	30.957,50	33.078,09	35.343,94	128.379,53
	2 - Inativos e Transferências PCE	29.000,00	30.957,50	33.078,09	35.343,94	128.379,53
Programa:	349 - 3.3.90.30.00	809.112,00	863.727,06	922.892,36	986.110,49	3.581.841,91
	2 - Inativos e Transferências PCE	809.112,00	863.727,06	922.892,36	986.110,49	3.581.841,91
Programa:	350 - 3.3.90.36.00	198.000,00	211.365,00	225.843,50	241.313,78	876.522,28
	2 - Inativos e Transferências PCE	198.000,00	211.365,00	225.843,50	241.313,78	876.522,28
Programa:	352 - 3.3.90.39.00	453.000,00	483.577,50	516.702,58	552.096,69	2.005.376,75
	2 - Inativos e Transferências PCE	453.000,00	483.577,50	516.702,58	552.096,69	2.005.376,75
Programa:	1202 - TRANSPORTE ESCOLAR DE QUALIDADE	332.000,00	354.410,00	378.687,08	404.627,14	1.469.724,22
Ação:	2.62 - MANUTENÇÃO DAS ATIVIDADES DO PROGRAMA DE TRANSPORTE ESCOLAR	101.000,00	107.817,50	115.203,00	123.094,41	447.114,91



assinado por: idUser:83

PORTAL DA TRANSPARENCIA

Prefeitura Municipal de Canhotim

Rua Afonso Pena, 233 - centro - 55.416-008 - Canhotim/PE
CPF: 10.131.771/0001-65

Município de Canhotim	
Chave de Autenticação 2108-5114-381	Página 28 / 42

Município de Canhotim

Demonstrativo de Compatibilidade entre PPA e LOA

		PPA 2018 - 2021 - Valores em R\$				Total
		2018	2019	2020	2021	
75 - 3.3.90.36.00	0,00	5.000,00	6.405,00	6.843,74	7.312,54	26.561,28
2 - Inativos e Transferências MDE	0,00	5.000,00	6.405,00	6.843,74	7.312,54	26.561,28
356 - 3.3.90.39.00	0,00	95.000,00	101.412,50	108.359,26	115.781,87	420.553,63
2 - Inativos e Transferências MDE	0,00	95.000,00	101.412,50	108.359,26	115.781,87	420.553,63
77 - 3.3.90.36.00	0,00	229.000,00	244.457,50	261.202,64	279.095,23	1.013.755,37
2.145 - MANUTENÇÃO DAS ATIVIDADES DO PROGRAMA DE TRANSPORTE	0,00	229.000,00	244.457,50	261.202,64	279.095,23	1.013.755,37
11 - F/MATE - Programa Nacional de Apoio ao Transporte Escolar	0,00	20.000,00	21.350,00	22.813,48	24.375,13	88.537,61
358 - 3.3.90.39.00	0,00	20.000,00	21.350,00	22.813,48	24.375,13	88.537,61
11 - F/MATE - Programa Nacional de Apoio ao Transporte Escolar	0,00	259.000,00	223.107,50	238.390,36	254.720,10	925.217,96
79 - 3.3.90.36.00	0,00	2.000,00	2.135,00	2.281,24	2.437,50	8.853,74
2.146 - MANUTENÇÃO DAS ATIVIDADES DO PROGRAMA A CAMINHO DA ESCOLA	0,00	2.000,00	2.135,00	2.281,24	2.437,50	8.853,74
2 - Inativos e Transferências MDE	0,00	1.065,00	1.067,50	1.140,62	1.218,75	4.426,87
359 - 3.3.90.39.00	0,00	1.000,00	1.067,50	1.140,62	1.218,75	4.426,87
2 - Inativos e Transferências MDE	0,00	1.000,00	1.067,50	1.140,62	1.218,75	4.426,87
81 - 3.3.90.30.00	0,00	16.000,00	17.080,00	18.249,98	19.500,10	70.830,08
Programa: 1203 - DINHEIRO DIRETO NA ESCOLA (PDDE)	0,00	16.000,00	17.080,00	18.249,98	19.500,10	70.830,08
Ação: 2.65 - DINHEIRO DIRETO NA ESCOLA (PDDE/PME)	0,00	16.000,00	17.080,00	18.249,98	19.500,10	70.830,08
83 - 3.3.90.30.00	0,00	14.000,00	14.945,00	15.966,74	17.062,60	61.976,34
9 - PDDE - Programa Dinheiro Direto na Escola	0,00	14.000,00	14.945,00	15.966,74	17.062,60	61.976,34
360 - 3.3.90.36.00	0,00	1.000,00	1.067,50	1.140,62	1.218,75	4.426,87
9 - PDDE - Programa Dinheiro Direto na Escola	0,00	1.000,00	1.067,50	1.140,62	1.218,75	4.426,87
362 - 3.3.90.39.00	0,00	1.000,00	1.067,50	1.140,62	1.218,75	4.426,87
9 - PDDE - Programa Dinheiro Direto na Escola	0,00	1.000,00	1.067,50	1.140,62	1.218,75	4.426,87
82 - 4.4.90.51.00	0,00	985.000,00	1.051.487,50	1.123.514,38	1.200.475,11	4.360.476,99
Programa: 1204 - EDUCAÇÃO BÁSICA DE QUALIDADE	0,00	985.000,00	1.051.487,50	1.123.514,38	1.200.475,11	4.360.476,99
Ação: 1.11 - CONSTRUÇÃO, REFORMA E/OU AMPLIAÇÃO DE UNIDADES ESCOLARES	0,00	214.000,00	228.445,00	244.093,49	260.513,90	947.052,39
2 - Inativos e Transferências MDE	0,00	50.000,00	53.375,00	57.011,39	60.907,83	221.394,02
12 - Outras Transf. do PDDE	0,00	164.000,00	175.070,00	187.082,30	199.606,07	726.083,37
83 - 4.4.90.51.00	0,00	96.000,00	102.480,00	109.499,88	117.000,63	424.980,51
Programa: 1.40 - INVESTIMENTOS COM RECURSOS DO SALÁRIO-EDUCAÇÃO	0,00	96.000,00	102.480,00	109.499,88	117.000,63	424.980,51
Ação: 1 - Salário - Educação	0,00	50.000,00	53.375,00	57.011,39	60.907,83	221.394,02
363 - 4.4.90.52.00	0,00	46.000,00	49.105,00	52.488,69	56.062,80	203.636,49
1 - Salário - Educação	0,00	46.000,00	49.105,00	52.488,69	56.062,80	203.636,49
88 - 3.3.90.30.00	0,00	3.000,00	3.202,50	3.421,86	3.656,25	13.280,61
Programa: 3.61 - CAPACITAÇÃO, TREINAMENTO E QUALIFICAÇÃO DO CORPO DOCENTE	0,00	3.000,00	3.202,50	3.421,86	3.656,25	13.280,61
Ação: 2 - Inativos e Transferências MDE	0,00	1.000,00	1.067,50	1.140,62	1.218,75	4.426,87
365 - 3.3.90.36.00	0,00	1.000,00	1.067,50	1.140,62	1.218,75	4.426,87
2 - Inativos e Transferências MDE	0,00	1.000,00	1.067,50	1.140,62	1.218,75	4.426,87



assinado por: tdu08r83

PORTAL DA TRANSPARENCIA

http://cloud-it.solucoes.int.br/transparenciaMunicipal/doc/ManifestacaoCancininha

Prefeitura Municipal de Canoinha
Rua Afonso Pena, 238 - Centro - 55.450-000 - Canoinha/PE
CNPJ: 20.132.777/0001-03



Assessor: Laís Freilick

Chave de Autenticação
2106-5114-381

Página
25 / 42

Demonstrativo de Compatibilidade entre PPA e LOA

		PPA 2018 - 2021 - Valores em R\$					Total
		2018	2019	2020	2021	2021	
Ação:	2.66 - MANUTENÇÃO DAS ATIVIDADES DO ENSINO FUNDAMENTAL						
	2 - Inscritas e Transferências MDE	0,00	1.067,50	1.067,50	1.218,75	1.218,75	4.561,25
	368 - 3.3.90.39.00	0,00	1.067,50	1.067,50	1.218,75	1.218,75	4.426,87
	2 - Inscritas e Transferências MDE	0,00	1.067,50	1.140,62	1.218,75	1.218,75	4.426,87
	374 - 3.3.90.34.00	0,00	23.485,60	25.093,71	26.812,62	26.812,62	97.391,33
	2 - Inscritas e Transferências MDE	0,00	1.067,50	1.140,62	1.218,75	1.218,75	4.426,87
	376 - 3.3.90.30.00	0,00	1.067,50	1.140,62	1.218,75	1.218,75	4.426,87
	2 - Inscritas e Transferências MDE	0,00	1.067,50	1.140,62	1.218,75	1.218,75	4.426,87
	377 - 3.3.90.32.00	0,00	1.067,50	1.140,62	1.218,75	1.218,75	4.426,87
	2 - Inscritas e Transferências MDE	0,00	1.067,50	1.140,62	1.218,75	1.218,75	4.426,87
	378 - 3.3.90.36.00	0,00	16.012,50	17.109,35	18.281,35	18.281,35	66.403,21
2 - Inscritas e Transferências MDE	0,00	16.012,50	17.109,35	18.281,35	18.281,35	66.403,21	
379 - 3.3.90.39.00	0,00	3.202,50	3.421,87	3.656,27	3.656,27	13.280,64	
2 - Inscritas e Transferências MDE	0,00	3.202,50	3.421,87	3.656,27	3.656,27	13.280,64	
381 - 3.3.90.47.00	0,00	1.067,50	1.140,62	1.218,75	1.218,75	4.426,87	
2 - Inscritas e Transferências MDE	0,00	1.067,50	1.140,62	1.218,75	1.218,75	4.426,87	
Ação:	2.66 - MANUTENÇÃO DAS AÇÕES DE EDUCAÇÃO COM RECURSOS DO SALÁRIO -						
	89 - 3.3.90.30.00	0,00	693.875,00	741.405,44	792.191,71	792.191,71	2.877.472,15
	8 - Salário - Educação	0,00	373.625,00	399.218,31	426.564,76	426.564,76	1.599.408,07
	384 - 3.3.90.36.00	0,00	320.250,00	342.187,13	365.600,00	365.600,00	1.333.037,13
	8 - Salário - Educação	0,00	213.500,00	228.124,75	243.751,30	243.751,30	885.376,05
	385 - 3.3.90.39.00	0,00	213.500,00	213.500,00	213.500,00	213.500,00	850.500,00
	8 - Salário - Educação	0,00	106.750,00	114.062,38	121.875,65	121.875,65	442.688,03
	8 - Salário - Educação	0,00	106.750,00	106.750,00	106.750,00	106.750,00	416.000,00
	1205 - APOIO ÀS INSTITUIÇÕES EDUCACIONAIS SEM FINS LUCRATIVOS	0,00	10.000,00	10.575,00	11.406,24	12.187,57	44.269,81
	1.59 - APOIO INSTITUIÇÕES EDUCACIONAIS SEM FINS LUCRATIVOS	0,00	10.000,00	10.575,00	11.406,24	12.187,57	44.269,81
	59 - 3.3.50.43.00	0,00	10.000,00	10.675,00	11.406,24	12.187,57	44.269,81
2 - Inscritas e Transferências MDE	0,00	10.000,00	10.675,00	11.406,24	12.187,57	44.269,81	
Subfunção:	362 - Ensino Médio	0,00	10.000,00	10.675,00	11.406,23	12.187,55	44.269,81
	1202 - TRANSPORTE ESCOLAR DE QUALIDADE	0,00	10.000,00	10.675,00	11.406,23	12.187,55	44.269,81
	2.68 - MANUTENÇÃO DAS ATIVIDADES DO PROGRAMA A CAMINHO DA ESCOLA	0,00	10.000,00	10.675,00	11.406,23	12.187,55	44.269,81
	80 - 3.3.90.36.00	0,00	1.067,50	1.140,62	1.218,75	1.218,75	4.426,87
	2 - Inscritas e Transferências MDE	0,00	1.067,50	1.140,62	1.218,75	1.218,75	4.426,87
	388 - 3.3.90.39.00	0,00	9.607,50	10.265,61	10.968,80	11.668,80	39.841,01
	2 - Inscritas e Transferências MDE	0,00	9.607,50	10.265,61	10.968,80	11.668,80	39.841,01
	363 - Ensino Profissional	0,00	1.067,50	1.140,62	1.218,75	1.218,75	4.426,87
	1213 - ENSINO TÉCNICO PROFISSIONALIZANTE	0,00	1.067,50	1.140,62	1.218,75	1.218,75	4.426,87



assinado por: idUser:83

PORTAL DA TRANSPARENCIA

<http://cloud.it-solucoes.int.br/transparenciaMunicipal/download/56-20230407130643.pdf>

Prefeitura Municipal de Carnotinih

Rua Álvaro Pires, 214 - centro - 55-400-000 - Carnotinih/PE
CNPJ: 16.132.772/0001-63

Usuário: Lidé Francisco

Chave de Autenticação
21805114381

Página
30 / 62

Demonstrativo de Compatibilidade entre PPA e LOA

		PPA 2018 - 2021 - Valores em R\$				
		2018	2019	2020	2021	Total
Ação:	1.12 - CONSTRUÇÃO E/OU ADAPTAÇÃO DE IMÓVEL PARA ESCOLA TÉCNICA	0,00	1.067,50	1.340,62	1.218,75	4.426,87
	34 - 4.4.90.51.00	0,00	1.067,50	1.340,62	1.218,75	4.426,87
	1 - Recursos Próprios	0,00	1.067,50	1.340,62	1.218,75	4.426,87
Subfunção:	364 - Ensino Superior	0,00	16.012,50	17.109,36	18.281,34	66.403,20
Programa:	1202 - TRANSPORTE ESCOLAR DE QUALIDADE	0,00	15.000,00	15.012,50	16.281,34	66.403,20
Ação:	2.1030 - MANUTENÇÃO DO TRANSPORTE DE ESTUDANTES UNIVERSITÁRIOS	0,00	15.000,00	16.012,50	17.109,36	66.403,20
	832 - 3.3.90.18.00	0,00	5.000,00	5.337,50	6.093,78	22.134,40
	1 - Recursos Próprios	0,00	5.000,00	5.337,50	6.093,78	22.134,40
	833 - 3.3.90.36.00	0,00	5.000,00	5.703,12	6.093,78	22.134,40
	1 - Recursos Próprios	0,00	5.000,00	5.703,12	6.093,78	22.134,40
	834 - 3.3.90.39.00	0,00	5.000,00	5.703,12	6.093,78	22.134,40
	1 - Recursos Próprios	0,00	5.000,00	5.703,12	6.093,78	22.134,40
Subfunção:	365 - Educação Infantil	0,00	162.260,00	173.374,80	185.250,08	672.885,78
Programa:	1204 - EDUCAÇÃO BÁSICA DE QUALIDADE	0,00	92.000,00	104.937,37	112.125,58	407.272,95
Ação:	1.70 - AQUISIÇÃO DE VEÍCULOS, INSTRUMENTOS MUSICAIS E EQUIPAMENTOS	0,00	50.000,00	57.031,19	60.937,83	221.344,02
	84 - 4.4.90.52.00	0,00	50.000,00	57.031,19	60.937,83	221.344,02
	2 - Inpostos e Transferências MCE	0,00	50.000,00	57.031,19	60.937,83	221.344,02
Ação:	2.72 - MANUTENÇÃO DAS ATIVIDADES DA EDUCAÇÃO INFANTIL	0,00	44.835,00	47.905,18	51.187,75	185.928,93
	90 - 3.1.90.04.00	0,00	10.675,00	11.406,24	12.187,57	44.268,81
	2 - Inpostos e Transferências MCE	0,00	10.675,00	11.406,24	12.187,57	44.268,81
	391 - 3.1.90.11.00	0,00	10.675,00	11.406,24	12.187,57	44.268,81
	2 - Inpostos e Transferências MCE	0,00	10.675,00	11.406,24	12.187,57	44.268,81
	392 - 3.1.90.13.00	0,00	1.067,50	1.140,62	1.218,75	4.426,87
	2 - Inpostos e Transferências MCE	0,00	1.067,50	1.140,62	1.218,75	4.426,87
	393 - 3.3.90.34.00	0,00	1.067,50	1.140,62	1.218,75	4.426,87
	2 - Inpostos e Transferências MCE	0,00	1.067,50	1.140,62	1.218,75	4.426,87
	394 - 3.3.90.30.00	0,00	17.000,00	18.147,50	20.718,96	75.256,96
	2 - Inpostos e Transferências MCE	0,00	17.000,00	18.147,50	20.718,96	75.256,96
	395 - 3.3.90.32.00	0,00	1.067,50	1.140,62	1.218,75	4.426,87
	2 - Inpostos e Transferências MCE	0,00	1.067,50	1.140,62	1.218,75	4.426,87
	396 - 3.3.90.36.00	0,00	1.067,50	1.140,62	1.218,75	4.426,87
	2 - Inpostos e Transferências MCE	0,00	1.067,50	1.140,62	1.218,75	4.426,87
	398 - 3.3.90.39.00	0,00	1.067,50	1.140,62	1.218,75	4.426,87
	2 - Inpostos e Transferências MCE	0,00	1.067,50	1.140,62	1.218,75	4.426,87
Programa:	1207 - CRECHE E PROFIÊNCIA	0,00	64.050,00	68.437,43	73.125,40	285.612,83
Ação:	1.13 - OBRAS DE CONSTRUÇÃO, REFORMA E/OU AMPLIAÇÃO DE IMÓVEIS PARA	0,00	64.050,00	68.437,43	73.125,40	285.612,83



assinado por: idUser:83

PORTAL DA TRANSPARENCIA

Prefeitura Municipal de Canhotinho

Rua Alencar Penna, 233 - Centro - 55.400-000 - Canhotinho/PE
 CNPJ: 16.132.777/0001-43

Usuário: Lúcio Francisco

Chave de Autenticação

2188-5114-381

Página

31 / 62

Demonstrativo de Compatibilidade entre PPA e LOA

		PPA 2018 - 2021 - Valores em R\$				
		2018	2019	2020	2021	Total
Valor global						
	72 - 4.4.90.51.00	60.000,00	64.080,00	68.437,43	73.125,40	265.612,83
	2 - Impostos e Transferências NDE	50.000,00	53.175,00	51.000,29	55.907,83	221.594,02
	12 - Outras Transf. do RDE	10.000,00	10.905,00	11.406,24	13.187,57	44.268,81
Subfunção:	366 - Educação de Jovens e Adultos	0,00	25.620,00	27.374,96	29.250,14	105.245,10
Programa:	1208 - JOVENS E ADULTOS ALFABETIZADOS	0,00	24.000,00	27.374,96	29.250,14	105.245,10
Ação:	2.71 - MANUTENÇÃO DAS ATIVIDADES DO PROGRAMA JOVENS E ADULTOS	0,00	24.000,00	27.374,96	29.250,14	105.245,10
	76 - 3.1.90.04.00	10.000,00	10.675,00	11.406,24	12.187,57	44.268,81
	2 - Impostos e Transferências NDE	10.000,00	10.675,00	11.406,24	12.187,57	44.268,81
	403 - 3.1.90.11.00	10.000,00	10.675,00	11.406,24	12.187,57	44.268,81
	2 - Impostos e Transferências NDE	10.000,00	10.675,00	11.406,24	12.187,57	44.268,81
	405 - 3.1.90.13.00	1.000,00	1.067,50	1.140,62	1.218,75	4.426,87
	2 - Impostos e Transferências NDE	1.000,00	1.067,50	1.140,62	1.218,75	4.426,87
	406 - 3.3.90.30.00	1.000,00	1.067,50	1.140,62	1.218,75	4.426,87
	2 - Impostos e Transferências NDE	1.000,00	1.067,50	1.140,62	1.218,75	4.426,87
	408 - 3.3.90.36.00	1.000,00	1.067,50	1.140,62	1.218,75	4.426,87
	2 - Impostos e Transferências NDE	1.000,00	1.067,50	1.140,62	1.218,75	4.426,87
	410 - 3.3.90.39.00	1.000,00	1.067,50	1.140,62	1.218,75	4.426,87
	2 - Impostos e Transferências NDE	1.000,00	1.067,50	1.140,62	1.218,75	4.426,87
Unidade Orçamentária:	9063 - FUNDEB - Fundo de Manutenção e Desenvolvimento do	16.086.000,00	17.171.805,00	18.348.073,64	19.604.916,68	71.210.795,32
Função:	12 - Educação	0,00	17.171.805,00	18.348.073,64	19.604.916,68	71.210.795,32
Subfunção:	361 - Ensino Fundamental	0,00	16.739.467,50	17.886.121,10	19.111.320,43	69.417.909,03
Programa:	1204 - EDUCAÇÃO BÁSICA DE QUALIDADE	0,00	16.718.117,50	17.863.308,62	19.086.945,29	69.329.371,41
Ação:	1.43 - CONSTRUÇÃO, REFORMA E/OU AMPLIAÇÃO E UNIDADES ESCOLARES	0,00	535.885,01	572.593,18	611.815,86	2.222.294,05
	85 - 4.4.90.51.00	502.000,00	535.885,01	572.593,18	611.815,86	2.222.294,05
	5 - FUNDEB 40%	502.000,00	535.885,01	572.593,18	611.815,86	2.222.294,05
Ação:	1.50 - AQUISIÇÃO DE EQUIPAMENTOS DIVERSOS - FUNDEB 40%	0,00	10.675,00	11.406,24	12.187,57	44.268,81
	86 - 4.4.90.52.00	10.000,00	10.675,00	11.406,24	12.187,57	44.268,81
	5 - FUNDEB 40%	10.000,00	10.675,00	11.406,24	12.187,57	44.268,81
Ação:	1.51 - AQUISIÇÃO DE VEÍCULOS PARA TRANSPORTE ESCOLAR- FUNDEB	0,00	10.675,00	11.406,24	12.187,57	44.268,81
	87 - 4.4.90.52.00	10.000,00	10.675,00	11.406,24	12.187,57	44.268,81
	5 - FUNDEB 40%	10.000,00	10.675,00	11.406,24	12.187,57	44.268,81
Ação:	2.73 - REMUNERAÇÃO DOS PROFISSIONAIS DO MAGISTÉRIO DA EDUCAÇÃO	0,00	10.919.350,75	11.667.326,29	12.466.538,15	45.282.115,19
	91 - 3.1.90.04.00	10.000,00	10.675,00	11.406,26	12.187,60	44.268,86
	4 - FUNDEB 60%	10.000,00	10.675,00	11.406,26	12.187,60	44.268,86
	419 - 3.1.90.11.00	8.542.900,00	9.119.545,75	9.744.234,63	10.411.714,70	37.818.395,08
	4 - FUNDEB 60%	7.138.900,00	7.620.775,75	8.142.786,89	8.700.583,61	31.603.052,25



assinado por: idUser:63

PORTAL DA TRANSPARENCIA

 Rua Alvaro Berto, 228 - centro - 55.400-000 - Carnaúba do Sul
 CNPJ: 10.132.277/0001-43

 Clave de Autenticação
 25985154383

www.transparencia.munic.gov.br

Luis Francisco

Página

32 / 102

Demonstrativo de Compatibilidade entre PPA e LOA

		PPA 2018 - 2021 - Valores em R\$					Total
		2018	2019	2020	2021		
Valor global		1.464.000,00	1.498.793,00	1.601.403,74	1.711.534,69	6.275.731,53	
0,00		0,00	0,00	0,00	0,00	0,00	
4 - Conservação do UEBs no FUNDEB 40%		650.000,00	693.875,00	741.405,44	792.191,71	2.877.472,15	
421 - 3.1.90.13.00		650.000,00	693.875,00	741.405,44	792.191,71	2.877.472,15	
4 - FUNDEB 60%		300.000,00	320.250,00	342.187,12	365.626,94	1.328.064,06	
423 - 3.1.90.16.00		300.000,00	320.250,00	342.187,12	365.626,94	1.328.064,06	
4 - FUNDEB 60%		1.000,00	1.067,50	1.140,62	1.218,75	4.426,87	
425 - 3.1.90.92.00		1.000,00	1.067,50	1.140,62	1.218,75	4.426,87	
4 - FUNDEB 60%		725.000,00	773.937,50	826.952,22	883.598,45	3.209.488,17	
427 - 3.1.91.13.00		725.000,00	773.937,50	826.952,22	883.598,45	3.209.488,17	
4 - FUNDEB 60%		0,00	0,00	0,00	0,00	0,00	
2.76 - MANUTENÇÃO E DESENVOLVIMENTO DO FUNDEB 40%		2.964.750,00	3.164.870,62	3.381.064,26	3.613.308,26	13.124.003,14	
92 - 3.1.90.04.00		10.000,00	10.675,00	11.406,24	12.187,57	44.268,81	
9 - FUNDEB 40%		10.000,00	10.675,00	11.406,24	12.187,57	44.268,81	
428 - 3.1.90.11.00		2.153.750,00	2.299.138,12	2.456.616,40	2.624.896,76	9.534.393,28	
9 - FUNDEB 40%		2.153.750,00	2.299.138,12	2.456.616,40	2.624.896,76	9.534.393,28	
7 - Complemento da União ao FUNDEB 40%		1.397.700,00	1.492.084,12	1.594.306,44	1.700.514,88	6.184.605,44	
433 - 3.1.90.13.00		756.000,00	802.000,00	862.311,86	921.279,00	3.341.600,86	
9 - FUNDEB 40%		250.000,00	266.875,00	285.155,94	304.689,12	1.106.720,06	
429 - 3.1.90.16.00		350.000,00	373.625,00	399.218,31	426.564,76	1.549.408,07	
9 - FUNDEB 40%		1.000,00	1.067,50	1.140,62	1.218,75	4.426,87	
430 - 3.1.90.92.00		1.000,00	1.067,50	1.140,62	1.218,75	4.426,87	
9 - FUNDEB 40%		200.000,00	213.500,00	228.124,75	243.751,30	885.376,05	
432 - 3.1.91.13.00		200.000,00	213.500,00	228.124,75	243.751,30	885.376,05	
9 - FUNDEB 40%		0,00	0,00	0,00	0,00	0,00	
2.79 - GESTÃO ADMINISTRATIVA DO ENSINO FUNDAMENTAL		1.737.000,00	1.854.247,50	1.981.263,46	2.116.980,00	7.689.490,96	
738 - 3.3.90.14.00		5.000,00	5.337,50	5.703,12	6.093,78	22.134,40	
93 - 3.3.90.30.00		1.000.000,00	1.067.500,00	1.140.623,75	1.218.756,48	4.426.880,23	
9 - FUNDEB 60%		103.000,00	109.952,50	117.484,25	125.531,92	455.968,67	
434 - 3.3.90.36.00		608.000,00	649.040,00	693.499,24	741.003,94	2.691.543,18	
9 - FUNDEB 40%		608.000,00	649.040,00	693.499,24	741.003,94	2.691.543,18	
435 - 3.3.90.39.00		1.000,00	1.067,50	1.140,62	1.218,75	4.426,87	
9 - FUNDEB 40%		1.000,00	1.067,50	1.140,62	1.218,75	4.426,87	
436 - 3.3.90.47.00		20.000,00	21.350,00	22.812,48	24.375,13	88.537,61	
9 - FUNDEB 40%		20.000,00	21.350,00	22.812,48	24.375,13	88.537,61	
2.117 - MANUTENÇÃO DAS ATIVIDADES-MEIO (ART. 7º DA LEI FEDERAL Nº		43.000,00	45.902,50	49.046,83	52.406,53	190.355,86	
Ação:		0,00	0,00	0,00	0,00	0,00	



assinado por: idUser:83

PORTAL DA TRANSPARENCIA

<http://cloud.it-solucoes.int.br/transparenciaMunicipal/donwload/666-2023030700665.pdf>
 Prefeitura Municipal de Camoacan
 Rua Alameda Paes, 238 - 08.410 - 35 - 400-000 - Caracarány, RJ
 CEP: 16.132-970/0001-63



Chama de Autenticação
 2338-511-4381

Impressão: Lote Praticada

Página
 35 / 62

Demonstrativo de Compatibilidade entre PPA e LOA

		PPA 2018 - 2021 - Valores em R\$				Total
Valor global		2018	2019	2020	2021	
Aç.ão:	94 - 3.3.90.30.00	4.000,00	4.270,00	4.562,50	4.875,03	17.707,53
	3 - FUNDES 40%	4.000,00	4.270,00	4.562,50	4.875,03	17.707,53
	438 - 3.3.90.36.00	34.000,00	36.295,00	38.781,21	41.437,72	150.513,93
	3 - FUNDES 40%	34.000,00	36.295,00	38.781,21	41.437,72	150.513,93
	439 - 3.3.90.39.00	5.000,00	5.337,50	5.703,12	6.093,78	22.134,40
	3 - FUNDES 40%	5.000,00	5.337,50	5.703,12	6.093,78	22.134,40
Aç.ão:	2.129 - MANUTENÇÃO DO PROGRAMA DO TRANSPORTE ESCOLAR - FUNDEB 40%	22.000,00	23.485,00	25.093,72	26.812,63	97.391,35
	95 - 3.3.90.30.00	20.000,00	21.350,00	22.812,48	24.375,13	88.537,61
	3 - FUNDES 40%	20.000,00	21.350,00	22.812,48	24.375,13	88.537,61
	441 - 3.3.90.36.00	1.000,00	1.067,50	1.140,62	1.218,75	4.426,87
	3 - FUNDES 40%	1.000,00	1.067,50	1.140,62	1.218,75	4.426,87
	442 - 3.3.90.39.00	1.000,00	1.067,50	1.140,62	1.218,75	4.426,87
	3 - FUNDES 40%	1.000,00	1.067,50	1.140,62	1.218,75	4.426,87
Aç.ão:	2.130 - CAPACITAÇÃO, TREINAMENTO E APERFEIÇOAMENTO DE PROFISSIONAIS	10.000,00	10.675,00	11.406,23	12.187,55	44.268,78
	96 - 3.3.90.30.00	1.000,00	1.067,50	1.140,62	1.218,75	4.426,87
	3 - FUNDES 40%	1.000,00	1.067,50	1.140,62	1.218,75	4.426,87
	444 - 3.3.90.36.00	8.000,00	8.540,00	9.124,99	9.750,05	35.415,04
	3 - FUNDES 40%	8.000,00	8.540,00	9.124,99	9.750,05	35.415,04
	445 - 3.3.90.39.00	1.000,00	1.067,50	1.140,62	1.218,75	4.426,87
	3 - FUNDES 40%	1.000,00	1.067,50	1.140,62	1.218,75	4.426,87
Aç.ão:	2.131 - AQUISIÇÃO DE MATERIAL DIDÁTICO ESCOLAR DIVERSOS E MATERIAL DE	133.350,00	142.351,12	152.102,17	162.521,17	590.324,46
	97 - 3.3.90.32.00	133.350,00	142.351,12	152.102,17	162.521,17	590.324,46
	3 - FUNDES 40%	133.350,00	142.351,12	152.102,17	162.521,17	590.324,46
Programa:	2712 - EXPANSÃO E MELHORIA DA REDE FÍSICA DE ENSINO	20.000,00	21.350,00	22.812,48	24.375,14	88.537,62
Aç.ão:	1.1.027 - AQUISIÇÃO, CONSTRUÇÃO, REFORMA E/OU AMPLIAÇÃO DE UNIDADES	20.000,00	21.350,00	22.812,48	24.375,14	88.537,62
	842 - 4.4.90.61.00	10.000,00	10.675,00	11.406,24	12.187,57	44.268,81
	3 - FUNDES 40%	10.000,00	10.675,00	11.406,24	12.187,57	44.268,81
	843 - 4.5.90.61.00	10.000,00	10.675,00	11.406,24	12.187,57	44.268,81
	3 - FUNDES 40%	10.000,00	10.675,00	11.406,24	12.187,57	44.268,81
Soluçãoção:	365 - Educação Infantil	151.000,00	161.192,50	172.234,15	184.032,17	668.459,82
Programa:	1204 - EDUCAÇÃO BÁSICA DE QUALIDADE	151.000,00	161.192,50	172.234,15	184.032,17	668.459,82
Aç.ão:	2.133 - REMUNERAÇÃO DOS PROFISSIONAIS DO MAGISTÉRIO DA EDUCAÇÃO	23.000,00	24.552,50	26.234,34	28.031,39	101.818,23
	99 - 3.1.90.04.00	10.000,00	10.675,00	11.406,24	12.187,57	44.268,81
	4 - FUNDES 60%	10.000,00	10.675,00	11.406,24	12.187,57	44.268,81
	455 - 3.1.90.11.00	10.000,00	10.675,00	11.406,24	12.187,57	44.268,81
	4 - FUNDES 60%	10.000,00	10.675,00	11.406,24	12.187,57	44.268,81



assinado por: idUser:83

PORTAL DA TRANSPARENCIA

<http://cloud.it-solucoes.int.br/transparenciaMunicipal/download/56-20230407130643.pdf>**Prefeitura Municipal de Canhotinho**Rua Manoel Pires, 221 - Centro - Fone: 420-4000 - Canhotinho/PE
CNPJ: 16.132.777/0001-62

Insuamco: Lub: Francisco

Chave de Autenticação

2134-511-0-81

Página

36 / 82

Demonstrativo de Compatibilidade entre PPA e LOA

		PPA 2018 - 2021 - Valores em R\$				
		2018	2019	2020	2021	Total
Valor global						
457 - 3.1.90.13.00		1.000,00	1.067,50	1.140,62	1.218,75	4.426,87
4 - FUNDEB 50%		1.000,00	1.067,50	1.140,62	1.218,75	4.426,87
460 - 3.1.90.96.00		1.000,00	1.067,50	1.140,62	1.218,75	4.426,87
6 - FUNDEB 50%		1.000,00	1.067,50	1.140,62	1.218,75	4.426,87
462 - 3.1.91.13.00		1.000,00	1.067,50	1.140,62	1.218,75	4.426,87
4 - FUNDEB 50%		1.000,00	1.067,50	1.140,62	1.218,75	4.426,87
Ação: 2.134 - MANUTENÇÃO E DESENVOLVIMENTO DO FUNDEB 40% (ENSINO)						
100 - 3.1.90.04.00		128.000,00	136.640,00	145.999,81	156.000,78	566.640,59
3 - FUNDEB 40%		5.000,00	5.337,50	5.703,12	6.093,78	22.134,40
463 - 3.1.90.11.00		5.000,00	5.337,50	5.703,12	6.093,78	22.134,40
3 - FUNDEB 40%		5.000,00	5.337,50	5.703,12	6.093,78	22.134,40
465 - 3.1.90.13.00		10.000,00	10.675,00	11.406,24	12.187,57	44.268,81
3 - FUNDEB 40%		10.000,00	10.675,00	11.406,24	12.187,57	44.268,81
466 - 3.1.90.92.00		35.000,00	37.362,50	39.921,83	42.656,48	154.940,81
3 - FUNDEB 40%		35.000,00	37.362,50	39.921,83	42.656,48	154.940,81
467 - 3.1.90.92.00		1.000,00	1.067,50	1.140,62	1.218,75	4.426,87
3 - FUNDEB 40%		1.000,00	1.067,50	1.140,62	1.218,75	4.426,87
468 - 3.1.90.96.00		1.000,00	1.067,50	1.140,62	1.218,75	4.426,87
3 - FUNDEB 40%		1.000,00	1.067,50	1.140,62	1.218,75	4.426,87
469 - 3.1.91.13.00		70.000,00	74.725,00	79.843,66	85.312,95	309.881,61
3 - FUNDEB 40%		70.000,00	74.725,00	79.843,66	85.312,95	309.881,61
471 - 3.3.90.14.00		1.000,00	1.067,50	1.140,62	1.218,75	4.426,87
3 - FUNDEB 40%		1.000,00	1.067,50	1.140,62	1.218,75	4.426,87
472 - 3.3.90.30.00		1.000,00	1.067,50	1.140,62	1.218,75	4.426,87
3 - FUNDEB 40%		1.000,00	1.067,50	1.140,62	1.218,75	4.426,87
473 - 3.3.90.36.00		1.000,00	1.067,50	1.140,62	1.218,75	4.426,87
3 - FUNDEB 40%		1.000,00	1.067,50	1.140,62	1.218,75	4.426,87
474 - 3.3.90.39.00		1.000,00	1.067,50	1.140,62	1.218,75	4.426,87
3 - FUNDEB 40%		1.000,00	1.067,50	1.140,62	1.218,75	4.426,87
475 - 3.3.90.47.00		1.000,00	1.067,50	1.140,62	1.218,75	4.426,87
3 - FUNDEB 40%		1.000,00	1.067,50	1.140,62	1.218,75	4.426,87
476 - 3.3.90.92.00		1.000,00	1.067,50	1.140,62	1.218,75	4.426,87
3 - FUNDEB 40%		1.000,00	1.067,50	1.140,62	1.218,75	4.426,87
Subfunção: 366 - Educação de Jovens e Adultos						
Programa: 1204 - EDUCAÇÃO BÁSICA DE QUALIDADE						
Ação: 2.135 - REMUNERAÇÃO DOS PROFISSIONAIS DO MAGISTÉRIO DA EDUCAÇÃO						
101 - 3.1.90.04.00		1.000,00	1.067,50	1.140,62	1.218,75	4.426,87
4 - FUNDEB 60%		1.000,00	1.067,50	1.140,62	1.218,75	4.426,87
477 - 3.1.90.11.00		200.000,00	213.500,00	228.124,75	243.751,30	885.376,05
3 - FUNDEB 60%		200.000,00	213.500,00	228.124,75	243.751,30	885.376,05
Subfunção: 366 - Educação de Jovens e Adultos						
Programa: 1204 - EDUCAÇÃO BÁSICA DE QUALIDADE						
Ação: 2.135 - REMUNERAÇÃO DOS PROFISSIONAIS DO MAGISTÉRIO DA EDUCAÇÃO						
101 - 3.1.90.04.00		1.000,00	1.067,50	1.140,62	1.218,75	4.426,87
4 - FUNDEB 60%		1.000,00	1.067,50	1.140,62	1.218,75	4.426,87
477 - 3.1.90.11.00		200.000,00	213.500,00	228.124,75	243.751,30	885.376,05
3 - FUNDEB 60%		200.000,00	213.500,00	228.124,75	243.751,30	885.376,05



assinado por: idUser:83

PORTAL DA TRANSPARENCIA

Prefeitura Municipal de Camoacan



Rua Aldeia Nova, 228 - centro - CEP: 470-000 - Camoacan/PE
 CEP: 55.101.270(0201-6)

Chaves de Autenticação
 2186-5116-161

Imprimir em: 16/09/2020

Página

26 / 02

Demonstrativo de Compatibilidade entre PPA e LOA

		PPA 2018 - 2021 - Valores em R\$				Total
		2018	2019	2020	2021	
Valor global						
0,00	4 - FUNDES 00%	200.000,00	211.500,00	228.124,75	245.351,30	885.076,05
0,00	478 - 3.1.90.13.00	1.000,00	1.067,50	1.140,62	1.218,75	4.426,87
0,00	4 - FUNDES 00%	1.000,00	1.067,50	1.140,62	1.218,75	4.426,87
0,00	479 - 3.1.90.92.00	1.000,00	1.067,50	1.140,62	1.218,75	4.426,87
0,00	4 - FUNDES 00%	1.000,00	1.067,50	1.140,62	1.218,75	4.426,87
0,00	480 - 3.1.91.13.00	1.000,00	1.067,50	1.140,62	1.218,75	4.426,87
0,00	4 - FUNDES 00%	1.000,00	1.067,50	1.140,62	1.218,75	4.426,87
0,00	102 - 3.1.90.04.00	10.000,00	10.675,00	11.406,24	12.187,57	44.268,81
0,00	5 - FUNDES 40%	10.000,00	10.675,00	11.406,24	12.187,57	44.268,81
0,00	481 - 3.1.90.11.00	10.000,00	10.675,00	11.406,24	12.187,57	44.268,81
0,00	5 - FUNDES 40%	10.000,00	10.675,00	11.406,24	12.187,57	44.268,81
0,00	482 - 3.1.90.13.00	1.000,00	1.067,50	1.140,62	1.218,75	4.426,87
0,00	5 - FUNDES 40%	1.000,00	1.067,50	1.140,62	1.218,75	4.426,87
0,00	483 - 3.1.90.92.00	1.000,00	1.067,50	1.140,62	1.218,75	4.426,87
0,00	5 - FUNDES 40%	1.000,00	1.067,50	1.140,62	1.218,75	4.426,87
0,00	485 - 3.1.91.13.00	1.000,00	1.067,50	1.140,62	1.218,75	4.426,87
0,00	5 - FUNDES 40%	1.000,00	1.067,50	1.140,62	1.218,75	4.426,87
0,00	488 - 3.3.90.30.00	1.000,00	1.067,50	1.140,62	1.218,75	4.426,87
0,00	5 - FUNDES 40%	1.000,00	1.067,50	1.140,62	1.218,75	4.426,87
0,00	494 - 3.3.90.36.00	1.000,00	1.067,50	1.140,62	1.218,75	4.426,87
0,00	5 - FUNDES 40%	1.000,00	1.067,50	1.140,62	1.218,75	4.426,87
0,00	497 - 3.3.90.39.00	1.000,00	1.067,50	1.140,62	1.218,75	4.426,87
0,00	5 - FUNDES 40%	1.000,00	1.067,50	1.140,62	1.218,75	4.426,87
0,00	499 - 3.3.90.47.00	1.000,00	1.067,50	1.140,62	1.218,75	4.426,87
0,00	5 - FUNDES 40%	1.000,00	1.067,50	1.140,62	1.218,75	4.426,87
0,00	503 - 3.3.90.92.00	1.000,00	1.067,50	1.140,62	1.218,75	4.426,87
0,00	5 - FUNDES 40%	1.000,00	1.067,50	1.140,62	1.218,75	4.426,87
0,00	357 - Educação Especial	22.000,00	23.485,00	25.093,72	26.812,64	97.391,36
0,00	Programa: 2705 - PROGRAMA DE EDUCAÇÃO INCLUSIVA	22.000,00	23.485,00	25.093,72	26.812,64	97.391,36
0,00	Ação: 1.1018 - AQUISIÇÃO DE VEÍCULOS, MÓVEIS, MÁQUINAS E EQUIPAMENTOS	10.000,00	10.675,00	11.406,24	12.187,57	44.268,81
0,00	802 - 4.4.90.52.00	10.000,00	10.675,00	11.406,24	12.187,57	44.268,81
0,00	5 - FUNDES 40%	10.000,00	10.675,00	11.406,24	12.187,57	44.268,81
0,00	2.1026 - MANUTENÇÃO DAS ATIVIDADES DO PROGRAMA EDUCAÇÃO INCLUSIVA -	12.000,00	12.810,00	13.687,48	14.623,07	53.122,55
0,00	803 - 3.3.90.30.00	10.000,00	10.675,00	11.406,24	12.187,57	44.268,81
0,00	5 - FUNDES 40%	10.000,00	10.675,00	11.406,24	12.187,57	44.268,81
0,00	804 - 3.3.90.35.00	1.000,00	1.067,50	1.140,62	1.218,75	4.426,87
0,00	5 - FUNDES 40%	1.000,00	1.067,50	1.140,62	1.218,75	4.426,87



Demonstrativo de Compatibilidade entre PPA e LOA

			PPA 2018 - 2021 - Valores em R\$				
			2018	2019	2020	2021	Total
5 - FUNDES 47%	0,00		1.000,00	1.067,50	1.140,62	1.218,75	4.426,87
805 - 3.1.90.39.00	0,00		1.000,00	1.067,50	1.140,62	1.218,75	4.426,87
2 - FUNDES 47%	0,00		1.000,00	1.067,50	1.140,62	1.218,75	4.426,87
13001 - Gabinete do Secretário - Articulação Política	0,00		24.000,00	25.620,00	27.374,96	29.250,12	106.245,08
Função: 4 - Administração	0,00		24.000,00	25.620,00	27.374,96	29.250,12	106.245,08
Subfunção: 122 - Administração Geral	0,00		24.000,00	25.620,00	27.374,96	29.250,12	106.245,08
Programa: 2708 - GESTÃO ADMINISTRATIVA DA SECRETARIA DE ARTICULAÇÃO	0,00		24.000,00	25.620,00	27.374,96	29.250,12	106.245,08
Ação: 2.1028 - MANUTENÇÃO DA SECRETARIA DE ARTICULAÇÃO POLÍTICA	0,00		24.000,00	25.620,00	27.374,96	29.250,12	106.245,08
814 - 3.1.90.04.00	0,00		5.000,00	5.337,50	5.703,12	6.093,78	22.134,40
1 - Recursos Próprios	0,00		5.000,00	5.337,50	5.703,12	6.093,78	22.134,40
817 - 3.1.90.13.00	0,00		5.000,00	5.337,50	5.703,12	6.093,78	22.134,40
1 - Recursos Próprios	0,00		5.000,00	5.337,50	5.703,12	6.093,78	22.134,40
818 - 3.1.91.13.00	0,00		5.000,00	5.337,50	5.703,12	6.093,78	22.134,40
1 - Recursos Próprios	0,00		5.000,00	5.337,50	5.703,12	6.093,78	22.134,40
816 - 3.3.90.11.00	0,00		5.000,00	5.337,50	5.703,12	6.093,78	22.134,40
1 - Recursos Próprios	0,00		5.000,00	5.337,50	5.703,12	6.093,78	22.134,40
915 - 3.3.90.14.00	0,00		1.000,00	1.067,50	1.140,62	1.218,75	4.426,87
1 - Recursos Próprios	0,00		1.000,00	1.067,50	1.140,62	1.218,75	4.426,87
819 - 3.3.90.30.00	0,00		1.000,00	1.067,50	1.140,62	1.218,75	4.426,87
1 - Recursos Próprios	0,00		1.000,00	1.067,50	1.140,62	1.218,75	4.426,87
820 - 3.3.90.36.00	0,00		1.000,00	1.067,50	1.140,62	1.218,75	4.426,87
1 - Recursos Próprios	0,00		1.000,00	1.067,50	1.140,62	1.218,75	4.426,87
821 - 3.3.90.39.00	0,00		1.000,00	1.067,50	1.140,62	1.218,75	4.426,87
1 - Recursos Próprios	0,00		1.000,00	1.067,50	1.140,62	1.218,75	4.426,87
15001 - Gabinete do Secretário - Sec. da Mulher	0,00		31.090,00	33.092,50	35.359,33	37.781,44	137.233,27
Função: 4 - Administração	0,00		31.090,00	33.092,50	35.359,33	37.781,44	137.233,27
Subfunção: 122 - Administração Geral	0,00		31.090,00	33.092,50	35.359,33	37.781,44	137.233,27
Programa: 410 - GESTÃO DA SECRETARIA DA MULHER	0,00		31.090,00	33.092,50	35.359,33	37.781,44	137.233,27
Ação: 1.1022 - Aquisição de móveis, máquinas e equipamentos diversos	0,00		5.000,00	5.337,50	5.703,12	6.093,78	22.134,40
824 - 4.4.90.52.00	0,00		5.000,00	5.337,50	5.703,12	6.093,78	22.134,40
1 - Recursos Próprios	0,00		5.000,00	5.337,50	5.703,12	6.093,78	22.134,40
2.1027 - Manutenção da Secretaria da Mulher	0,00		26.000,00	27.755,00	29.656,21	31.687,66	115.098,87
Função: 4 - Administração	0,00		26.000,00	27.755,00	29.656,21	31.687,66	115.098,87
Subfunção: 122 - Administração Geral	0,00		26.000,00	27.755,00	29.656,21	31.687,66	115.098,87
Programa: 410 - GESTÃO DA SECRETARIA DA MULHER	0,00		26.000,00	27.755,00	29.656,21	31.687,66	115.098,87
Ação: 1.1022 - Aquisição de móveis, máquinas e equipamentos diversos	0,00		10.000,00	10.675,00	11.408,34	12.187,57	44.268,91
806 - 3.1.90.04.00	0,00		10.000,00	10.675,00	11.408,34	12.187,57	44.268,91
1 - Recursos Próprios	0,00		10.000,00	10.675,00	11.408,34	12.187,57	44.268,91
807 - 3.1.90.11.00	0,00		8.000,00	8.540,00	9.124,99	9.750,05	35.415,04
1 - Recursos Próprios	0,00		8.000,00	8.540,00	9.124,99	9.750,05	35.415,04
808 - 3.1.90.13.00	0,00		2.000,00	2.135,00	2.281,25	2.437,52	8.853,77
1 - Recursos Próprios	0,00		2.000,00	2.135,00	2.281,25	2.437,52	8.853,77



assinado por: idbuser-89

PORTAL DA TRANSPARENCIA

Prefeitura Municipal de Cametá

Rua Acesso Park, 228 - Centro - CEP: 55.430-000 - Cametá/PA - PE
 CNPJ: 06.113.777/0001-63

Chave de Autenticação
 3.159.5154-301

Ultr Finanças

Página
 37 / 62

Demonstrativo de Compatibilidade entre PPA e LOA

	PPA 2018 - 2021 - Valores em R\$				
	2018	2019	2020	2021	Total
1 - Recursos Próprios	0,00	2.135,00	2.281,25	2.437,52	8.853,77
609 - 3.1.91.13.00	0,00	2.135,00	2.281,25	2.437,52	8.853,77
1 - Recursos Próprios	0,00	2.135,00	2.281,25	2.437,52	8.853,77
812 - 3.3.90.14.00	0,00	1.667,50	1.340,62	1.218,75	4.426,87
1 - Recursos Próprios	0,00	1.667,50	1.340,62	1.218,75	4.426,87
810 - 3.3.90.30.00	0,00	1.667,50	1.140,62	1.218,75	4.426,87
1 - Recursos Próprios	0,00	1.667,50	1.140,62	1.218,75	4.426,87
811 - 3.3.90.36.00	0,00	1.667,50	1.140,62	1.218,75	4.426,87
1 - Recursos Próprios	0,00	1.667,50	1.140,62	1.218,75	4.426,87
813 - 3.3.90.39.00	0,00	1.667,50	1.140,62	1.218,75	4.426,87
1 - Recursos Próprios	0,00	1.667,50	1.140,62	1.218,75	4.426,87
2 - Fundo Municipal de Saúde de Canhotinho	0,00	11.667.732,31	12.466.971,96	13.320.959,55	48.385.523,82
Unidade Orçamentária: 12001 - Fundo Municipal de Saúde	0,00	11.667.732,31	12.466.971,96	13.320.959,55	48.385.523,82
Função: 10 - Saúde	0,00	11.667.732,31	12.466.971,96	13.320.959,55	48.385.523,82
Subfunção: 122 - Administração Geral	0,00	11.453.164,81	12.237.706,56	13.075.989,50	47.495.820,89
Programa: 1005 - GESTÃO ADMINISTRATIVA DA SAÚDE E QUALIFICAÇÃO DA GESTÃO DO SU	0,00	4.095.954,81	4.376.527,94	4.676.320,08	16.985.762,73
Ação: 1.1001 - EXECUÇÃO DE OBRAS PARA A GESTÃO DA SAÚDE	0,00	4.083.144,81	4.362.840,37	4.661.895,02	16.932.640,20
116 - 4.4.90.51.00	0,00	32.025,01	34.218,87	36.562,96	132.806,84
1 - Inativos e Transferências Saúde	0,00	32.025,01	34.218,87	36.562,96	132.806,84
210 - 4.4.90.61.00	0,00	10.675,00	11.406,39	12.187,82	44.269,22
1 - Inativos e Transferências Saúde	0,00	10.675,00	11.406,39	12.187,82	44.269,22
211 - 4.5.90.61.00	0,00	10.675,00	11.406,24	12.187,57	44.268,81
3 - Inativos e Transferências Saúde	0,00	10.675,00	11.406,24	12.187,57	44.268,81
1.1003 - AQUISIÇÃO DE VEÍCULOS, MÁQUINAS, MÓVEIS E EQUIPAMENTOS PARA	0,00	6.405,00	6.843,75	7.312,53	26.561,28
117 - 4.4.90.52.00	0,00	6.405,00	6.843,75	7.312,53	26.561,28
3 - Inativos e Transferências Saúde	0,00	6.405,00	6.843,75	7.312,53	26.561,28
24 - Gestão do SUS	0,00	1.000,00	1.067,50	1.140,62	4.016,80
1.1004 - GESTÃO ADMINISTRATIVA DO FUNDO MUNICIPAL DE SAÚDE E	0,00	4.044.714,80	4.321.777,75	4.517.819,53	16.773.271,08
115 - 3.1.90.04.00	0,00	10.000,00	11.406,24	12.187,57	44.268,81
3 - Inativos e Transferências Saúde	0,00	10.000,00	11.406,24	12.187,57	44.268,81
190 - 3.1.90.11.00	0,00	1.685.539,80	1.800.999,28	1.924.367,73	6.989.866,81
3 - Inativos e Transferências Saúde	0,00	1.685.539,80	1.800.999,28	1.924.367,73	6.989.866,81
191 - 3.1.90.13.00	0,00	320.250,00	342.187,12	365.626,94	1.328.064,06
3 - Inativos e Transferências Saúde	0,00	320.250,00	342.187,12	365.626,94	1.328.064,06
192 - 3.1.90.16.00	0,00	907.375,00	969.330,19	1.035.943,01	3.762.848,20
3 - Inativos e Transferências Saúde	0,00	907.375,00	969.330,19	1.035.943,01	3.762.848,20
193 - 3.1.90.92.00	0,00	53.375,00	57.031,19	60.937,83	221.344,02
3 - Inativos e Transferências Saúde	0,00	53.375,00	57.031,19	60.937,83	221.344,02



assinado por: idbuser@3

PORTAL DA TRANSPARENCIA

Prefeitura Municipal de Camoanga
 Rua Afonso Pena, 238 - Centro - CEP: 425-000 - Camoanga/PE
 CEP: 10.132.771/0001-63



www.por... Luis Francisco

Chave de Autenticação
7184-5114-281

Página
38 / 62

Demonstrativo de Compatibilidade entre PPA e LOA

	Valor global	2018	2019	2020	2021	Total
3 - Impostos e Transferências Saúde	0,00	50.000,00	53.375,00	57.031,15	60.037,83	220.344,02
849 - 3.1.90.94.00	0,00	1.000,00	1.067,50	1.140,62	1.218,75	4.426,87
7 - Impostos e Transferências Saúde	0,00	1.000,00	1.067,50	1.140,62	1.218,75	4.426,87
194 - 3.1.90.96.00	0,00	1.000,00	1.067,50	1.140,62	1.218,75	4.426,87
7 - Impostos e Transferências Saúde	0,00	1.000,00	1.067,50	1.140,62	1.218,75	4.426,87
195 - 3.1.91.13.00	0,00	250.000,00	256.875,00	285.155,94	304.689,12	1.106.720,06
3 - Impostos e Transferências Saúde	0,00	250.000,00	256.875,00	285.155,94	304.689,12	1.106.720,06
196 - 3.1.95.11.00	0,00	5.000,00	5.337,50	5.703,12	6.093,78	22.134,40
3 - Impostos e Transferências Saúde	0,00	5.000,00	5.337,50	5.703,12	6.093,78	22.134,40
197 - 3.3.90.14.00	0,00	1.600.000,00	1.708.000,00	1.824.899,80	1.95.001,04	708.300,84
3 - Impostos e Transferências Saúde	0,00	1.600.000,00	1.708.000,00	1.824.899,80	1.95.001,04	708.300,84
198 - 3.3.90.36.00	0,00	25.000,00	27.755,00	29.656,22	31.687,67	115.098,89
3 - Impostos e Transferências Saúde	0,00	25.000,00	27.755,00	29.656,22	31.687,67	115.098,89
24 - Gestão do SUS	0,00	25.000,00	31.350,00	29.812,46	24.375,13	88.537,61
200 - 3.3.90.35.00	0,00	4.000,00	6.400,00	6.943,76	7.312,24	26.561,20
3 - Impostos e Transferências Saúde	0,00	4.000,00	6.400,00	6.943,76	7.312,24	26.561,20
201 - 3.3.90.36.00	0,00	45.000,00	49.105,00	52.468,69	56.067,80	203.636,49
3 - Impostos e Transferências Saúde	0,00	45.000,00	49.105,00	52.468,69	56.067,80	203.636,49
3 - Impostos e Transferências Saúde	0,00	303.000,00	323.452,50	345.606,99	369.283,21	1.341.344,70
24 - Gestão do SUS	0,00	303.000,00	320.251,00	343.187,12	355.601,94	1.321.039,06
203 - 3.3.90.39.00	0,00	3.000,00	3.202,50	3.401,67	3.606,25	13.200,44
3 - Impostos e Transferências Saúde	0,00	3.000,00	3.202,50	3.401,67	3.606,25	13.200,44
24 - Gestão do SUS	0,00	3.000,00	3.202,50	3.401,67	3.606,25	13.200,44
204 - 3.3.90.47.00	0,00	181.000,00	193.217,50	206.432,90	220.594,92	801.265,32
3 - Impostos e Transferências Saúde	0,00	181.000,00	193.217,50	206.432,90	220.594,92	801.265,32
24 - Gestão do SUS	0,00	181.000,00	193.217,50	206.432,90	220.594,92	801.265,32
205 - 3.3.90.92.00	0,00	1.000,00	1.067,50	1.140,62	1.218,75	4.426,87
3 - Impostos e Transferências Saúde	0,00	1.000,00	1.067,50	1.140,62	1.218,75	4.426,87
24 - Gestão do SUS	0,00	1.000,00	1.067,50	1.140,62	1.218,75	4.426,87
206 - 3.3.95.39.00	0,00	1.000,00	1.067,50	1.140,62	1.218,75	4.426,87
3 - Impostos e Transferências Saúde	0,00	1.000,00	1.067,50	1.140,62	1.218,75	4.426,87
24 - Gestão do SUS	0,00	1.000,00	1.067,50	1.140,62	1.218,75	4.426,87
Programa: 1.006 - CONSELHO MUNICIPAL DE SAÚDE	0,00	12.000,00	12.810,00	13.687,47	14.625,05	53.122,53
Ação: 2.1.002 - MANUTENÇÃO DAS ATIVIDADES DO CONSELHO MUNICIPAL DE SAÚDE,	0,00	11.000,00	11.742,50	12.546,85	13.406,31	48.695,66
118 - 3.3.90.14.00	0,00	2.000,00	2.135,00	2.281,24	2.437,50	8.853,74
3 - Impostos e Transferências Saúde	0,00	2.000,00	2.135,00	2.281,24	2.437,50	8.853,74
24 - Gestão do SUS	0,00	2.000,00	2.135,00	2.281,24	2.437,50	8.853,74
207 - 3.3.90.30.00	0,00	3.000,00	3.202,50	3.421,87	3.656,27	13.280,64
3 - Impostos e Transferências Saúde	0,00	3.000,00	3.202,50	3.421,87	3.656,27	13.280,64
24 - Gestão do SUS	0,00	3.000,00	3.202,50	3.421,87	3.656,27	13.280,64
208 - 3.3.90.36.00	0,00	3.000,00	3.202,50	3.421,87	3.656,27	13.280,64
3 - Impostos e Transferências Saúde	0,00	3.000,00	3.202,50	3.421,87	3.656,27	13.280,64
24 - Gestão do SUS	0,00	3.000,00	3.202,50	3.421,87	3.656,27	13.280,64



assine@por-tibber-83

PORTAL DA TRANSPARENCIA

Prefeitura Municipal de Cabreúva

Rua Afonso Pena, 238 - centro - 35.428-000 - Cabreúva/MG
 CEP: 10.352-770(0001-6)

Chave de Autenticação
 3136-5114-361

Lub Freidóce

Página
 19 / 02

Demonstrativo de Compatibilidade entre PPA e LOA

		PPA 2018 - 2021 - Valores em R\$				
		2018	2019	2020	2021	Total
Ação:	2.1020 - AQUISIÇÃO DE MÓVEIS E EQUIPAMENTOS PARA O CONSELHO					
	752 - 4.4.90.52.00	0,00	1.057,50	1.140,62	1.218,75	4.426,87
	3 - Impostos e Transferências Saúde	0,00	1.057,50	1.140,62	1.218,75	4.426,87
	301 - Atenção Básica	0,00	1.057,50	1.140,62	1.218,75	4.426,87
	1001 - ATENÇÃO BÁSICA A SAÚDE DA POPULAÇÃO	0,00	1.057,50	1.140,62	1.218,75	4.426,87
	1.1.005 - AQUISIÇÃO DE VEÍCULOS, MÁQUINAS, MÓVEIS E EQUIPAMENTOS PARA	0,00	1.057,50	1.140,62	1.218,75	4.426,87
	105 - 4.4.90.52.00	0,00	1.057,50	1.140,62	1.218,75	4.426,87
	3 - Impostos e Transferências Saúde	0,00	1.057,50	1.140,62	1.218,75	4.426,87
	19 - Atenção Básica	0,00	1.057,50	1.140,62	1.218,75	4.426,87
Ação:	1.1.006 - EXECUÇÃO DE OBRAS PARA A ATENÇÃO BÁSICA					
	104 - 4.4.90.51.00	0,00	10.675,00	11.406,24	12.187,57	44.268,81
	3 - Impostos e Transferências Saúde	0,00	10.675,00	11.406,24	12.187,57	44.268,81
Ação:	2.1.007 - MANUTENÇÃO DAS AÇÕES DE ATENÇÃO BÁSICA A SAÚDE					
	103 - 3.1.90.04.00	0,00	4.755.712,50	5.081.478,75	5.429.560,01	19.721.751,26
	3 - Impostos e Transferências Saúde	0,00	4.755.712,50	5.081.478,75	5.429.560,01	19.721.751,26
	18 - Atenção Básica	0,00	4.755.712,50	5.081.478,75	5.429.560,01	19.721.751,26
	212 - 3.1.90.11.00	0,00	2.215.062,50	2.366.794,28	2.528.919,69	9.185.776,47
	3 - Impostos e Transferências Saúde	0,00	2.215.062,50	2.366.794,28	2.528.919,69	9.185.776,47
	19 - Atenção Básica	0,00	2.215.062,50	2.366.794,28	2.528.919,69	9.185.776,47
	213 - 3.1.90.13.00	0,00	2.000,00	2.281,24	2.437,50	8.853,74
	3 - Impostos e Transferências Saúde	0,00	2.000,00	2.281,24	2.437,50	8.853,74
	19 - Atenção Básica	0,00	2.000,00	2.281,24	2.437,50	8.853,74
	214 - 3.1.90.16.00	0,00	1.000,00	1.141,76	1.219,97	4.431.307,10
	3 - Impostos e Transferências Saúde	0,00	1.000,00	1.141,76	1.219,97	4.431.307,10
	19 - Atenção Básica	0,00	1.000,00	1.141,76	1.219,97	4.431.307,10
	215 - 3.1.90.92.00	0,00	2.000,00	2.281,24	2.437,50	8.853,74
	3 - Impostos e Transferências Saúde	0,00	2.000,00	2.281,24	2.437,50	8.853,74
	19 - Atenção Básica	0,00	2.000,00	2.281,24	2.437,50	8.853,74
	216 - 3.1.91.13.00	0,00	201.000,00	229.265,37	244.970,05	889.802,92
	3 - Impostos e Transferências Saúde	0,00	201.000,00	229.265,37	244.970,05	889.802,92
	19 - Atenção Básica	0,00	201.000,00	229.265,37	244.970,05	889.802,92



assinado por: idUser:83

PORTAL DA TRANSPARENCIA

<http://cloud.it-solicoes.int.br/transparenciaMunicipal/download/56-20230407130643.pdf>

Prefeitura Municipal de Canhotins

Rua Alana Reis, 208 - centro - 55-600-068 - Canhotins/PE
CNPJ: 10.132.770/0001-53

Inscricao: Luis Francisco

Chave de Autenticacao

2196-5114-381

Pagina

46 / 102

Demonstrativo de Compatibilidade entre PPA e LOA

		PPA 2018 - 2021 - Valores em R\$				Total
		2018	2019	2020	2021	
Valor global						
217 - 3.3.90.30.00		1.001.000,00	1.068.567,50	1.141.764,37	1.219.975,23	4.431.307,10
3 - Impostos e Transferências Saúde		0,00	1.067,50	1.140,82	1.218,75	4.426,87
19 - Atenção Básica		0,00	1.067.900,00	1.140.603,75	1.218.750,48	4.426.183,23
218 - 3.3.90.32.00		2.000,00	2.135,00	2.281,24	2.437,50	8.853,74
3 - Impostos e Transferências Saúde		0,00	1.067,50	1.140,82	1.218,75	4.426,87
19 - Atenção Básica		0,00	1.067,50	1.140,82	1.218,75	4.426,87
219 - 3.3.90.34.00		2.000,00	2.135,00	2.281,24	2.437,50	8.853,74
3 - Impostos e Transferências Saúde		0,00	1.067,50	1.140,82	1.218,75	4.426,87
19 - Atenção Básica		0,00	1.067,50	1.140,82	1.218,75	4.426,87
220 - 3.3.90.36.00		108.000,00	115.250,00	123.187,37	131.625,70	476.103,07
3 - Impostos e Transferências Saúde		0,00	8.546,00	0.124,09	8.790,85	35.015,14
19 - Atenção Básica		0,00	106.718,00	124.063,28	122.835,85	441.698,13
221 - 3.3.90.39.00		51.000,00	54.442,50	58.171,81	62.156,58	225.770,89
3 - Impostos e Transferências Saúde		0,00	1.067,50	1.140,82	1.218,75	4.426,87
19 - Atenção Básica		0,00	53.375,00	57.031,99	60.937,83	221.344,82
222 - 3.3.90.47.00		2.000,00	2.135,00	2.281,24	2.437,50	8.853,74
3 - Impostos e Transferências Saúde		0,00	1.067,50	1.140,82	1.218,75	4.426,87
19 - Atenção Básica		0,00	1.067,50	1.140,82	1.218,75	4.426,87
223 - 3.3.90.92.00		2.000,00	2.135,00	2.281,24	2.437,50	8.853,74
3 - Impostos e Transferências Saúde		0,00	1.067,50	1.140,82	1.218,75	4.426,87
19 - Atenção Básica		0,00	1.067,50	1.140,82	1.218,75	4.426,87
Subfunção: 302 - Assistência Hospitalar e Ambulatorial		1.797.000,00	1.918.297,50	2.049.700,84	2.190.105,33	7.955.103,67
Programa: 1002 - ASSISTÊNCIA DE MÉDIA E ALTA COMPLEXIDADE HOSPITALAR E AMBULATORIAL		1.797.000,00	1.918.297,50	2.049.700,84	2.190.105,33	7.955.103,67
Ação: 1.1007 - AQUISIÇÃO DE VEÍCULOS, MÁQUINAS, MÓVEIS E EQUIPAMENTOS PARA		406.000,00	433.405,00	463.093,27	494.815,18	1.797.313,45
108 - 4.4.90.57.00		406.000,00	433.405,00	463.093,27	494.815,18	1.797.313,45
3 - Impostos e Transferências Saúde		0,00	1.067,50	1.140,82	1.218,75	4.426,87
19 - Atenção de Média e Alta Complexidade		0,00	432.337,50	461.952,45	493.596,43	1.796.924,38
Ação: 1.1008 - EXECUÇÃO DE OBRAS PARA A ASSISTÊNCIA DE MÉDIA COMPLEXIDADE;		390.000,00	400.000,00	406.999,57	431.990,15	1.629.000,72
107 - 4.4.90.51.00		390.000,00	400.000,00	406.999,57	431.990,15	1.629.000,72
3 - Impostos e Transferências Saúde		0,00	10.675,00	11.466,24	12.287,57	44.266,81
14 - Convênio - Saúde		0,00	400.000,00	406.999,57	431.990,15	1.629.000,72
Ação: 2.1014 - MANUTENÇÃO DAS AÇÕES DE ASSISTÊNCIA HOSPITALAR E		970.000,00	1.035.475,00	1.106.404,97	1.182.193,67	4.294.073,64
106 - 3.1.90.04.00		160.000,00	170.800,00	182.499,80	195.001,04	708.300,84
3 - Impostos e Transferências Saúde		0,00	10.675,00	11.466,24	12.287,57	44.266,81
30 - Atenção de Média e Alta Complexidade		0,00	150.125,00	171.033,56	182.713,47	694.012,03
224 - 3.1.90.11.00		15.000,00	16.012,50	17.109,36	18.281,35	66.403,21



assinado por: tdUser_83

PORTAL DA TRANSPARENCIA

Prefeitura Municipal de Carnoá

Rua Afonso Pena, 208 - Centro - 55.420-000 - Carnoá/PE
 CNPJ: 10.132.770/0001-63

Instituto: Luiz Francisco

Chaves de Autenticação
 2106-5114-381

Página
 41 / 62

Demonstrativo de Compatibilidade entre PPA e LOA

	2018	2019	2020	2021	Total
3 - Impostos e Transferências Saúde	8,00	10.075,81	11.406,24	12.187,57	44.368,61
20 - Alugação de Móveis e Alta Complexidade	0,00	5.337,50	5.703,12	6.093,26	22.134,48
225 - 3.1.90.13.00	0,00	2.135,00	2.281,24	2.437,50	8.853,74
3 - Impostos e Transferências Saúde	0,00	1.067,50	1.110,02	1.210,75	4.428,87
20 - Alugação de Móveis e Alta Complexidade	0,00	1.067,50	1.140,52	1.210,75	4.428,87
226 - 3.1.90.16.00	0,00	2.135,00	2.261,24	2.437,50	8.853,74
3 - Impostos e Transferências Saúde	0,00	1.067,50	1.140,52	1.210,75	4.428,87
20 - Alugação de Móveis e Alta Complexidade	0,00	1.067,50	1.140,52	1.210,75	4.428,87
227 - 3.1.90.92.00	0,00	2.135,00	2.261,24	2.437,50	8.853,74
3 - Impostos e Transferências Saúde	0,00	1.067,50	1.140,52	1.210,75	4.428,87
20 - Alugação de Móveis e Alta Complexidade	0,00	1.067,50	1.140,52	1.210,75	4.428,87
228 - 3.1.91.13.00	0,00	2.135,00	2.281,24	2.437,50	8.853,74
3 - Impostos e Transferências Saúde	0,00	1.067,50	1.140,52	1.210,75	4.428,87
20 - Alugação de Móveis e Alta Complexidade	0,00	1.067,50	1.140,52	1.210,75	4.428,87
229 - 3.3.90.30.00	0,00	645.837,50	690.077,37	737.347,67	2.678.262,54
3 - Impostos e Transferências Saúde	0,00	5.237,50	5.703,12	6.093,26	22.134,48
20 - Alugação de Móveis e Alta Complexidade	0,00	640.600,00	684.374,25	731.254,41	2.656.128,14
230 - 3.3.90.32.00	0,00	2.135,00	2.281,24	2.437,50	8.853,74
3 - Impostos e Transferências Saúde	0,00	1.067,50	1.110,02	1.210,75	4.428,87
20 - Alugação de Móveis e Alta Complexidade	0,00	1.067,50	1.140,52	1.210,75	4.428,87
231 - 3.3.90.34.00	0,00	2.135,00	2.281,24	2.437,50	8.853,74
3 - Impostos e Transferências Saúde	0,00	1.067,50	1.140,52	1.210,75	4.428,87
20 - Alugação de Móveis e Alta Complexidade	0,00	1.067,50	1.140,52	1.210,75	4.428,87
232 - 3.3.90.36.00	0,00	87.535,00	93.531,14	99.938,02	361.004,16
3 - Impostos e Transferências Saúde	0,00	1.067,50	1.140,52	1.210,75	4.428,87
20 - Alugação de Móveis e Alta Complexidade	0,00	86.467,50	92.390,62	98.727,27	358.577,29
233 - 3.3.90.39.00	0,00	96.075,00	102.656,14	109.688,09	398.419,23
3 - Impostos e Transferências Saúde	0,00	38.675,00	41.486,24	43.287,87	163.288,31
20 - Alugação de Móveis e Alta Complexidade	0,00	57.400,00	61.169,90	66.400,22	254.130,42
234 - 3.3.90.47.00	0,00	2.135,00	2.281,24	2.437,50	8.853,74
3 - Impostos e Transferências Saúde	0,00	1.067,50	1.140,52	1.210,75	4.428,87
20 - Alugação de Móveis e Alta Complexidade	0,00	1.067,50	1.140,52	1.210,75	4.428,87
235 - 3.3.90.48.00	0,00	2.135,00	2.281,24	2.437,50	8.853,74
3 - Impostos e Transferências Saúde	0,00	1.067,50	1.140,52	1.210,75	4.428,87
20 - Alugação de Móveis e Alta Complexidade	0,00	1.067,50	1.140,52	1.210,75	4.428,87
236 - 3.3.90.92.00	0,00	2.135,00	2.261,24	2.437,50	8.853,74
3 - Impostos e Transferências Saúde	0,00	1.067,50	1.140,52	1.210,75	4.428,87



assinado por: rdUser 83

PORTAL DA TRANSPARENCIA

Prefeitura Municipal de Canhotins

Rua Afonso Pena, 238 - Centro - 55.428-000 - Canhotins/PE
CNPJ: 16.132.777/0001-83

Usuário: Lúcia Franchina
Chave de Autenticação: 21.06-1104-381
Página: 42 / 62

Demonstrativo de Compatibilidade entre PPA e LOA

	PPA 2018 - 2021 - Valores em R\$				
	2018	2019	2020	2021	Total
Valor global	0,00	1.007,50	1.140,62	1.218,75	4.376,87
20 - Atuação de Nossos e ABO Contratada					
Subfunção: 303 - Suporte Profilático e Terapêutico	0,00	249.795,00	266.905,95	285.189,01	1.035.889,96
Programa: 1003 - ASSISTÊNCIA FARMACÊUTICA	0,00	249.795,00	266.905,95	285.189,01	1.035.889,96
Ação: 1.1011 - REESTRUTURAÇÃO DA ASSISTÊNCIA FARMACÊUTICA	0,00	10.800,00	11.406,24	12.187,57	44.268,81
111 - 4-4.90.52.00	0,00	10.000,00	11.406,24	12.187,57	44.268,81
3 - Inativos e Transferências Saúde	0,00	10.000,00	11.406,24	12.187,57	44.268,81
Ação: 2.1013 - MANUTENÇÃO DA ASSISTÊNCIA FARMACÊUTICA COMPLEMENTAR;	0,00	5.000,00	5.703,12	6.093,78	22.134,40
110 - 3-3.90.32.00	0,00	5.000,00	5.703,12	6.093,78	22.134,40
3 - Inativos e Transferências Saúde	0,00	5.000,00	5.703,12	6.093,78	22.134,40
Ação: 2.1017 - MANUTENÇÃO DA ASSISTÊNCIA FARMACÊUTICA BÁSICA;	0,00	233.782,50	249.796,59	266.907,66	969.486,75
109 - 3-3.90.30.00	0,00	2.135,00	2.281,24	2.437,51	8.853,75
3 - Inativos e Transferências Saúde	0,00	2.135,00	2.281,24	2.437,51	8.853,75
21 - Assistência Farmacêutica	0,00	1.487,20	1.540,82	1.628,75	4.656,77
237 - 3-3.90.32.00	0,00	1.000,00	1.140,62	1.218,75	4.458,88
3 - Inativos e Transferências Saúde	0,00	1.000,00	1.140,62	1.218,75	4.458,88
21 - Assistência Farmacêutica	0,00	170.882,00	182.499,28	195.041,09	718.364,37
238 - 3-3.90.36.00	0,00	5.000,00	5.703,12	6.093,78	22.134,40
3 - Inativos e Transferências Saúde	0,00	5.000,00	5.703,12	6.093,78	22.134,40
21 - Assistência Farmacêutica	0,00	1.667,50	1.835,52	1.991,78	5.494,80
239 - 3-3.90.39.00	0,00	6.405,00	6.843,74	7.312,53	26.561,27
3 - Inativos e Transferências Saúde	0,00	6.405,00	6.843,74	7.312,53	26.561,27
21 - Assistência Farmacêutica	0,00	1.000,00	1.140,62	1.218,75	4.458,88
304 - Vigilância Sanitária	0,00	46.000,00	52.307,50	56.719,05	216.917,09
Programa: 1004 - VIGILÂNCIA EM SAÚDE	0,00	46.000,00	52.307,50	56.719,05	216.917,09
Ação: 2.1018 - MANUTENÇÃO DAS AÇÕES DE VIGILÂNCIA SANITÁRIA	0,00	46.000,00	52.307,50	56.719,05	216.917,09
112 - 3-1.90.04.00	0,00	10.000,00	11.406,24	12.187,57	44.268,81
3 - Inativos e Transferências Saúde	0,00	10.000,00	11.406,24	12.187,57	44.268,81
240 - 3-1.90.11.00	0,00	10.000,00	11.406,24	12.187,57	44.268,81
3 - Inativos e Transferências Saúde	0,00	10.000,00	11.406,24	12.187,57	44.268,81
241 - 3-1.90.13.00	0,00	1.000,00	1.067,50	1.140,62	4.268,81
3 - Inativos e Transferências Saúde	0,00	1.000,00	1.067,50	1.140,62	4.268,81
242 - 3-1.90.16.00	0,00	1.000,00	1.067,50	1.140,62	4.268,81
3 - Inativos e Transferências Saúde	0,00	1.000,00	1.067,50	1.140,62	4.268,81
243 - 3-1.90.92.00	0,00	1.000,00	1.067,50	1.140,62	4.268,81
3 - Inativos e Transferências Saúde	0,00	1.000,00	1.067,50	1.140,62	4.268,81
244 - 3-1.91.13.00	0,00	1.000,00	1.067,50	1.140,62	4.268,81
3 - Inativos e Transferências Saúde	0,00	1.000,00	1.067,50	1.140,62	4.268,81



assinado por: idUser:83

PORTAL DA TRANSPARENCIA

Prefeitura Municipal de Carnotimbã

Rua Abreu Pereira, 218 - Centro - Fone: 35.400.300 - Carnotimbã/PE
CNPJ: 16.132.770/0001-93Município: Luta Françesca
Conta de Autorização: 2109-5114-381
Página: 43 / 02

Demonstrativo de Compatibilidade entre PPA e LOA

	2018	2019	2020	2021	Total
PPA 2018 - 2021 - Valores em R\$					
Valor global	0,00	1.087,50	3.110,12	1.210,75	4.498,87
3 - Impostos e Transferências Saúde	1.000,00	1.087,50	3.110,12	1.210,75	4.498,87
245 - 3.1.90.30.00	11.000,00	11.742,50	12.546,86	13.406,35	48.695,71
3 - Impostos e Transferências Saúde	1.000,00	1.087,50	3.110,12	1.210,75	4.498,87
22 - Vigilância em Saúde	10.000,00	10.655,00	11.436,74	12.195,60	41.287,84
246 - 3.1.90.36.00	6.000,00	6.405,00	6.843,74	7.312,53	26.561,27
3 - Impostos e Transferências Saúde	1.000,00	1.087,50	1.148,62	1.218,75	4.454,87
22 - Vigilância em Saúde	5.000,00	5.317,50	5.733,12	6.093,78	22.134,40
247 - 3.1.90.39.00	6.000,00	6.405,00	6.843,74	7.312,53	26.561,27
3 - Impostos e Transferências Saúde	1.000,00	1.087,50	1.148,62	1.218,75	4.454,87
22 - Vigilância em Saúde	5.000,00	5.317,50	5.733,12	6.093,78	22.134,40
248 - 3.1.90.92.00	2.000,00	2.135,00	2.261,24	2.437,50	8.853,74
3 - Impostos e Transferências Saúde	1.000,00	1.087,50	1.148,62	1.218,75	4.454,87
22 - Vigilância em Saúde	1.000,00	1.047,50	1.112,62	1.218,75	4.428,87
305 - Vigilância Epidemiológica	246.000,00	262.605,00	280.593,42	299.814,05	1.089.012,47
1004 - VIGILANCIA EM SAUDE	246.000,00	262.605,00	280.593,42	299.814,05	1.089.012,47
1.1009 - AQUISIÇÃO DE VEÍCULOS, MÁQUINAS, MÓVEIS E EQUIPAMENTOS PARA	11.000,00	11.742,50	12.546,87	13.406,33	48.695,70
114 - 4.4.90.52.00	11.000,00	11.742,50	12.546,87	13.406,33	48.695,70
3 - Impostos e Transferências Saúde	7.000,00	7.472,50	7.994,37	8.531,50	30.998,37
22 - Vigilância em Saúde	4.000,00	4.270,00	4.552,50	4.875,03	17.707,53
1.1012 - EXECUÇÃO DE OBRAS PARA VIGILANCIA EM SAUDE	10.000,00	10.675,00	11.406,24	12.187,57	44.268,81
751 - 4.4.90.51.00	10.000,00	10.675,00	11.406,24	12.187,57	44.268,81
3 - Impostos e Transferências Saúde	10.000,00	10.675,00	11.406,24	12.187,57	44.268,81
2.1019 - MANUTENÇÃO DAS AÇÕES DE VIGILANCIA EPIDEMIOLOGICA E	225.000,00	240.187,50	256.640,31	274.220,15	996.047,96
113 - 3.1.90.04.00	103.000,00	109.932,50	117.484,25	125.531,92	455.968,67
3 - Impostos e Transferências Saúde	3.000,00	3.202,50	3.411,27	3.626,37	13.240,14
22 - Vigilância em Saúde	100.000,00	106.730,00	114.073,00	121.905,55	442.738,55
249 - 3.1.90.11.00	11.000,00	11.742,50	12.546,86	13.406,32	48.695,68
3 - Impostos e Transferências Saúde	10.000,00	10.675,00	11.406,24	12.187,57	44.268,81
22 - Vigilância em Saúde	1.000,00	1.067,50	1.140,62	1.218,75	4.428,87
250 - 3.1.90.13.00	11.000,00	11.742,50	12.546,86	13.406,32	48.695,68
3 - Impostos e Transferências Saúde	1.000,00	1.087,50	1.148,62	1.218,75	4.454,87
22 - Vigilância em Saúde	10.000,00	10.655,00	11.406,24	12.187,57	44.268,81
251 - 3.1.90.16.00	6.000,00	6.405,00	6.843,74	7.312,53	26.561,27
3 - Impostos e Transferências Saúde	1.000,00	1.087,50	1.148,62	1.218,75	4.428,87
22 - Vigilância em Saúde	5.000,00	5.317,50	5.733,12	6.093,78	22.134,40
252 - 3.1.90.92.00	2.000,00	2.135,00	2.261,24	2.437,50	8.853,74
3 - Impostos e Transferências Saúde	1.000,00	1.067,50	1.140,62	1.218,75	4.428,87



assinado por: idUser:83

PORTAL DA TRANSPARENCIA

<http://cloud.it-solucoes.int.br/transparenciaMunicipal/download/66-20230407130643.pdf>

Prefeitura Municipal de Canhotinho

Rua Afonso Pena, 218 - Centro - 55.420-001 - Canhotinho/PE
 CNPJ: 10.132.777/0001-43

Localização: Uid: Franconia

Chave de Autenticação
 31.93.61.14-281

Página
 46 / 52

Demonstrativo de Compatibilidade entre PPA e LOA

	Valor global	2018	2019	2020	2021	Total
PPA 2018 - 2021 - Valores em R\$						
22 - Vigilância em Saúde	0,00	1.800,00	1.867,50	1.140,62	1.218,35	6.026,52
253 - 3.1.91.13.00	0,00	2.000,00	2.135,00	2.281,24	2.437,50	8.853,74
3 - Impostos e Transferências Saúde	0,00	1.800,00	1.867,50	1.140,62	1.218,35	6.026,52
22 - Vigilância em Saúde	0,00	1.800,00	1.867,50	1.140,62	1.218,35	6.026,52
254 - 3.3.90.30.00	0,00	52.000,00	55.510,00	59.312,44	63.375,35	230.197,79
3 - Impostos e Transferências Saúde	0,00	2.000,00	1.135,00	2.281,24	2.437,50	8.853,74
22 - Vigilância em Saúde	0,00	50.000,00	53.375,00	57.031,20	60.937,85	221.344,02
255 - 3.3.90.36.00	0,00	28.000,00	29.890,00	31.837,46	34.125,18	123.952,64
3 - Impostos e Transferências Saúde	0,00	2.000,00	1.242,93	1.431,87	1.656,27	5.331,07
22 - Vigilância em Saúde	0,00	26.000,00	28.647,07	30.405,59	32.468,91	110.521,57
256 - 3.3.90.39.00	0,00	6.000,00	6.405,00	6.843,74	7.312,53	26.561,27
3 - Impostos e Transferências Saúde	0,00	1.000,00	1.057,53	1.140,62	1.218,75	4.426,89
22 - Vigilância em Saúde	0,00	5.000,00	5.347,47	5.703,12	6.093,78	22.134,40
257 - 3.3.90.47.00	0,00	2.000,00	2.135,00	2.281,24	2.437,50	8.853,74
3 - Impostos e Transferências Saúde	0,00	1.000,00	1.057,53	1.140,62	1.218,75	4.426,89
22 - Vigilância em Saúde	0,00	1.000,00	1.077,47	1.140,62	1.218,75	4.426,89
258 - 3.3.90.92.00	0,00	2.000,00	2.135,00	2.281,24	2.437,50	8.853,74
3 - Impostos e Transferências Saúde	0,00	1.000,00	1.057,50	1.140,62	1.218,75	4.426,89
22 - Vigilância em Saúde	0,00	1.000,00	1.077,50	1.140,62	1.218,75	4.426,89
28 - Encargos Especiais	0,00	201.000,00	214.567,50	220.265,38	244.970,05	889.802,93
846 - Outros Encargos Especiais	0,00	201.000,00	214.567,50	220.265,38	244.970,05	889.802,93
0 - Operações Especiais	0,00	201.000,00	214.567,50	220.265,38	244.970,05	889.802,93
0.6 - AMORTIZAÇÃO DE DÍVIDAS PÚBLICAS	0,00	129.000,00	137.707,50	147.140,47	157.219,59	571.067,56
302 - 3.2.91.21.00	0,00	100.000,00	106.750,00	114.062,38	121.875,65	442.688,03
3 - Impostos e Transferências Saúde	0,00	100.000,00	106.750,00	114.062,38	121.875,65	442.688,03
303 - 4.6.91.71.00	0,00	29.000,00	30.957,50	33.078,09	35.343,94	128.379,53
3 - Impostos e Transferências Saúde	0,00	29.000,00	30.957,50	33.078,09	35.343,94	128.379,53
AÇÃO:	0,00	72.000,00	76.860,00	80.124,91	87.750,46	318.735,37
0.1001 - INDENIZAÇÕES E RESTITUIÇÕES DIVERSAS, INCLUSIVE DECORRENTE DE	0,00	72.000,00	76.860,00	80.124,91	87.750,46	318.735,37
121 - 3.3.90.93.00	0,00	72.000,00	76.860,00	82.124,91	87.750,46	318.735,37
3 - Impostos e Transferências Saúde	0,00	5.000,00	5.357,50	5.709,12	6.061,78	22.129,40
29 - Outros Recursos Transferidos pelo SUS	0,00	67.000,00	71.502,50	76.415,79	81.688,68	285.605,97
Unidade Gestora:	0,00	2.958.388,00	3.158.079,19	3.374.407,51	3.605.554,25	13.096.428,95
Unidade Orçamentária:	0,00	40.000,00	42.700,00	45.624,95	48.750,25	177.075,20
Função:	0,00	40.000,00	42.700,00	45.624,95	48.750,25	177.075,20
Subfunção:	0,00	40.000,00	42.700,00	45.624,95	48.750,25	177.075,20
Programa:	0,00	40.000,00	42.700,00	45.624,95	48.750,25	177.075,20
Ação:	0,00	40.000,00	42.700,00	45.624,95	48.750,25	177.075,20



assinado por: idbuser@3

http://cloud.it-solucoes.int.br/transparenciaMunicipal/download/66-20230107130646.pdf

PORTAL DA TRANSPARENCIA

Prefeitura Municipal de CamoimimRua Manoel Peix, 228 - Centro - 55.470-000 - Camoimim/PE
CNPJ: 13.132.777/0001-43ata: Francaza
Classe de Autenticação: 2198-5114-262
Página: 45 / 62**Demonstrativo de Compatibilidade entre PPA e LOA**

		PPA 2018 - 2021 - Valores em R\$				
		2018	2019	2020	2021	
		Valor global			Total	
	150 - 3.3.90.30.00	5.000,00	5.337,50	5.703,12	6.093,78	22.134,40
	1 - Recursos Próprios	5.000,00	5.337,50	5.703,12	6.093,78	22.134,40
	308 - 3.3.90.36.00	5.000,00	5.337,50	5.703,12	6.093,78	22.134,40
	1 - Recursos Próprios	5.000,00	5.337,50	5.703,12	6.093,78	22.134,40
	309 - 3.3.90.39.00	30.000,00	32.025,00	34.218,71	36.562,69	132.806,40
	1 - Recursos Próprios	30.000,00	32.025,00	34.218,71	36.562,69	132.806,40
	Unidade Orçamentária: 11002 - Departamento de Ação Social	105.000,00	112.087,50	119.765,50	127.969,43	464.822,43
	Função: 8 - Assistência Social	105.000,00	112.087,50	119.765,50	127.969,43	464.822,43
	Subfunção: 122 - Administração Geral	105.000,00	112.087,50	119.765,50	127.969,43	464.822,43
	Programa: 801 - GESTÃO DA ASSISTÊNCIA SOCIAL	105.000,00	112.087,50	119.765,50	127.969,43	464.822,43
	Ação: 2.86 - MANUTENÇÃO DAS ATIVIDADES GERAIS DO DEPARTAMENTO DE AÇÃO	105.000,00	112.087,50	119.765,50	127.969,43	464.822,43
	151 - 3.3.90.30.00	5.000,00	5.337,50	5.703,12	6.093,78	22.134,40
	1 - Recursos Próprios	5.000,00	5.337,50	5.703,12	6.093,78	22.134,40
	310 - 3.3.90.36.00	80.000,00	85.400,00	91.249,90	97.500,52	354.150,42
	1 - Recursos Próprios	80.000,00	85.400,00	91.249,90	97.500,52	354.150,42
	311 - 3.3.90.39.00	20.000,00	21.350,00	22.812,48	24.375,13	88.537,61
	1 - Recursos Próprios	20.000,00	21.350,00	22.812,48	24.375,13	88.537,61
	Unidade Orçamentária: 11003 - Departamento de Ação Comunitária	3.000,00	3.202,50	3.421,86	3.656,25	13.280,61
	Função: 8 - Assistência Social	3.000,00	3.202,50	3.421,86	3.656,25	13.280,61
	Subfunção: 122 - Administração Geral	3.000,00	3.202,50	3.421,86	3.656,25	13.280,61
	Programa: 801 - GESTÃO DA ASSISTÊNCIA SOCIAL	3.000,00	3.202,50	3.421,86	3.656,25	13.280,61
	Ação: 2.86 - MANUTENÇÃO DAS ATIVIDADES GERAIS DO DEPARTAMENTO DE AÇÃO	3.000,00	3.202,50	3.421,86	3.656,25	13.280,61
	152 - 3.3.90.30.00	1.000,00	1.067,50	1.140,62	1.218,75	4.426,87
	1 - Recursos Próprios	1.000,00	1.067,50	1.140,62	1.218,75	4.426,87
	320 - 3.3.90.36.00	1.000,00	1.067,50	1.140,62	1.218,75	4.426,87
	1 - Recursos Próprios	1.000,00	1.067,50	1.140,62	1.218,75	4.426,87
	321 - 3.3.90.39.00	1.000,00	1.067,50	1.140,62	1.218,75	4.426,87
	1 - Recursos Próprios	1.000,00	1.067,50	1.140,62	1.218,75	4.426,87
	Unidade Orçamentária: 11004 - Fundo Municipal de Assistência Social	2.675.388,00	2.855.976,69	3.051.611,02	3.250.646,27	11.843.621,98
	Função: 8 - Assistência Social	2.675.388,00	2.855.976,69	3.051.611,02	3.250.646,27	11.843.621,98
	Subfunção: 122 - Administração Geral	2.675.388,00	2.855.976,69	3.051.611,02	3.250.646,27	11.843.621,98
	Programa: 801 - GESTÃO DA ASSISTÊNCIA SOCIAL	2.675.388,00	2.855.976,69	3.051.611,02	3.250.646,27	11.843.621,98
	Ação: 1.45 - AQUISIÇÃO DE VEÍCULOS, MÓVEIS, MÁQUINAS E EQUIPAMENTOS DIVERSOS	2.675.388,00	2.855.976,69	3.051.611,02	3.250.646,27	11.843.621,98
	147 - 4.4.90.52.00	1.000,00	1.067,50	1.140,62	1.218,75	4.426,87
	1 - Recursos Próprios	1.000,00	1.067,50	1.140,62	1.218,75	4.426,87
	Ação: 1.1020 - DESAPROPRIAÇÃO DE IMÓVEIS	20.000,00	21.350,00	22.812,48	24.375,14	88.537,62



assinado por: idbuser@3

PORTAL DA TRANSPARENCIA

http://cloud.it-solucoes.int.br/transparenciaMunicipal/download/56-202307730615.pdf

Prefeitura Municipal de Camoacan

Rua Mano Peix, 288 - centro - 55 - 400-000 - Camoacan/PE
CNPJ: 10.132.779/0001-61

Chave de Autenticação
21.98-2119-301

Luiz Franchino

Página
46 / 62

Demonstrativo de Compatibilidade entre PPA e LOA

		PPA 2016 - 2021 - Valores em R\$						
		2016	2017	2018	2019	2020	2021	Total
	822 - 4.4.90.61.00	0,00	10.000,00	10.000,00	10.675,00	11.406,24	12.187,57	44.268,81
	1 - Recursos Próprios	0,00	10.000,00	10.000,00	10.675,00	11.406,24	12.187,57	44.268,81
	844 - 4.5.90.61.00	0,00	10.000,00	10.000,00	10.675,00	11.406,24	12.187,57	44.268,81
	1 - Recursos Próprios	0,00	10.000,00	10.000,00	10.675,00	11.406,24	12.187,57	44.268,81
Ação:	1.1023 - EXECUÇÃO DE OBRAS PARA O FUNDO MUNICIPAL DE ASSISTENCIA	0,00	20.000,00	20.000,00	21.350,00	22.812,48	24.375,13	88.537,61
	825 - 4.4.90.51.00	0,00	20.000,00	20.000,00	21.350,00	22.812,48	24.375,13	88.537,61
	1 - Recursos Próprios	0,00	20.000,00	20.000,00	21.350,00	22.812,48	24.375,13	88.537,61
Ação:	2.90 - MANUTENÇÃO DAS ATIVIDADES ADMINISTRATIVAS DO PMAS	0,00	568.340,00	568.340,00	606.340,00	647.874,28	692.253,66	2.514.467,94
	153 - 3.1.90.04.00	0,00	5.000,00	5.000,00	5.337,50	5.703,12	6.093,78	22.134,40
	1 - Recursos Próprios	0,00	5.000,00	5.000,00	5.337,50	5.703,12	6.093,78	22.134,40
	323 - 3.1.90.11.00	0,00	165.000,00	165.000,00	176.137,50	188.202,92	201.094,82	730.435,24
	1 - Recursos Próprios	0,00	165.000,00	165.000,00	176.137,50	188.202,92	201.094,82	730.435,24
	324 - 3.1.90.13.00	0,00	25.000,00	25.000,00	26.687,50	28.515,59	30.468,91	110.672,00
	1 - Recursos Próprios	0,00	25.000,00	25.000,00	26.687,50	28.515,59	30.468,91	110.672,00
	325 - 3.1.90.92.00	0,00	1.000,00	1.000,00	1.067,50	1.140,62	1.218,75	4.426,87
	1 - Recursos Próprios	0,00	1.000,00	1.000,00	1.067,50	1.140,62	1.218,75	4.426,87
	327 - 3.1.91.13.00	0,00	20.000,00	20.000,00	21.350,00	22.812,48	24.375,13	88.537,61
	1 - Recursos Próprios	0,00	20.000,00	20.000,00	21.350,00	22.812,48	24.375,13	88.537,61
	328 - 3.3.90.14.00	0,00	40.000,00	40.000,00	42.700,00	45.624,95	48.750,26	177.075,21
	1 - Recursos Próprios	0,00	40.000,00	40.000,00	42.700,00	45.624,95	48.750,26	177.075,21
	329 - 3.3.90.30.00	0,00	18.000,00	18.000,00	19.215,00	20.531,23	21.937,62	79.683,85
	1 - Recursos Próprios	0,00	18.000,00	18.000,00	19.215,00	20.531,23	21.937,62	79.683,85
	330 - 3.3.90.35.00	0,00	1.000,00	1.000,00	1.067,50	1.140,62	1.218,75	4.426,87
	1 - Recursos Próprios	0,00	1.000,00	1.000,00	1.067,50	1.140,62	1.218,75	4.426,87
	744 - 3.3.90.36.00	0,00	70.000,00	70.000,00	74.725,00	79.843,66	85.312,95	309.881,61
	1 - Recursos Próprios	0,00	70.000,00	70.000,00	74.725,00	79.843,66	85.312,95	309.881,61
	333 - 3.3.90.39.00	0,00	2.000,00	2.000,00	2.135,00	2.281,25	2.437,52	8.853,77
	1 - Recursos Próprios	0,00	2.000,00	2.000,00	2.135,00	2.281,25	2.437,52	8.853,77
	335 - 3.3.90.47.00	0,00	1.000,00	1.000,00	1.067,50	1.140,62	1.218,75	4.426,87
	1 - Recursos Próprios	0,00	1.000,00	1.000,00	1.067,50	1.140,62	1.218,75	4.426,87
	337 - 3.3.90.92.00	0,00	220.000,00	220.000,00	234.850,00	250.937,22	268.126,42	973.913,64
	1 - Recursos Próprios	0,00	220.000,00	220.000,00	234.850,00	250.937,22	268.126,42	973.913,64
Programa:	808 - APOIO A ENTIDADES SEM FINS LUCRATIVOS	0,00	10.000,00	10.000,00	10.675,00	11.406,24	12.187,57	44.268,81
Ação:	2.88 - APOIO AS ENTIDADES SOCIAIS E SEM FINS LUCRATIVOS QUE ATUAM MO	0,00	10.000,00	10.000,00	10.675,00	11.406,24	12.187,57	44.268,81
	171 - 3.3.50.43.00	0,00	10.000,00	10.000,00	10.675,00	11.406,24	12.187,57	44.268,81
	1 - Recursos Próprios	0,00	10.000,00	10.000,00	10.675,00	11.406,24	12.187,57	44.268,81



assinado por: idUser:83

PORTAL DA TRANSPARENCIA

<http://cloud.it-solucoes.int.br/transparenciaMunicipal/download>

Prefeitura Municipal de Camoacan

Rua Afonso Pena, 238 - Centro - SS. 430-000 - Camoacan/PE
CNPJ: 31.112.777/0001-03

Lote Franfiteio

Classe de Autenticação

Página

2190-5114-381

477/62

Demonstrativo de Compatibilidade entre PPA e LOA

		PPA 2018 - 2021 - Valores em R\$					Total
		2018	2019	2020	2021		
Programa:	Valor global						
805 - INSTÂNCIA DE CONTROLE SOCIAL	0,00	10.000,00	10.675,00	11.406,24	12.187,58	44.268,82	
2.103 - MANUTENÇÃO DAS AÇÕES DOS CONSELHOS MUNICIPAIS VINCULADOS À	0,00	10.000,00	10.675,00	11.406,24	12.187,58	44.268,82	
172 - 3.3.90.14.00	0,00	2.000,00	2.135,00	2.281,25	2.437,52	8.853,77	
1 - Recursos Próprios	0,00	2.000,00	2.135,00	2.281,25	2.437,52	8.853,77	
353 - 3.3.90.30.00	0,00	2.000,00	2.135,00	2.281,25	2.437,52	8.853,77	
1 - Recursos Próprios	0,00	2.000,00	2.135,00	2.281,25	2.437,52	8.853,77	
355 - 3.3.90.36.00	0,00	3.000,00	3.202,50	3.421,87	3.656,27	13.280,64	
1 - Recursos Próprios	0,00	3.000,00	3.202,50	3.421,87	3.656,27	13.280,64	
357 - 3.3.90.39.00	0,00	3.000,00	3.202,50	3.421,87	3.656,27	13.280,64	
1 - Recursos Próprios	0,00	3.000,00	3.202,50	3.421,87	3.656,27	13.280,64	
241 - Assistência ao Idoso	0,00	7.000,00	7.472,50	7.984,38	8.531,37	30.988,25	
802 - FORTALECIMENTO DA REDE DE PROTEÇÃO SOCIAL BÁSICA	0,00	7.000,00	7.472,50	7.984,38	8.531,37	30.988,25	
2.91 - SERVIÇOS DE CONVIVÊNCIA E FORTALECIMENTO DE VÍNCULO (IDOSOS)	0,00	7.000,00	7.472,50	7.984,38	8.531,37	30.988,25	
161 - 3.3.90.30.00	0,00	2.000,00	2.135,00	2.281,28	2.437,62	8.853,90	
1 - Recursos Próprios	0,00	2.000,00	2.135,00	2.281,28	2.437,62	8.853,90	
15 - Recursos Transferidos pelo PMS	0,00	1.000,00	1.067,50	1.148,62	1.218,75	4.435,87	
344 - 3.3.90.32.00	0,00	1.000,00	1.067,50	1.148,62	1.218,75	4.426,87	
1 - Recursos Próprios	0,00	1.000,00	1.067,50	1.148,62	1.218,75	4.435,87	
346 - 3.3.90.36.00	0,00	2.000,00	2.135,00	2.281,24	2.437,50	8.853,74	
1 - Recursos Próprios	0,00	2.000,00	2.135,00	2.281,24	2.437,50	8.853,74	
15 - Recursos Transferidos pelo PMS	0,00	1.000,00	1.067,50	1.148,62	1.218,75	4.435,87	
351 - 3.3.90.39.00	0,00	2.000,00	2.135,00	2.281,24	2.437,50	8.853,74	
1 - Recursos Próprios	0,00	2.000,00	2.135,00	2.281,24	2.437,50	8.853,74	
15 - Recursos Transferidos pelo PMS	0,00	1.000,00	1.067,50	1.148,62	1.218,75	4.435,87	
242 - Assistência ao Portador de Deficiência	0,00	139.000,00	148.382,50	158.546,69	169.407,12	615.336,31	
802 - FORTALECIMENTO DA REDE DE PROTEÇÃO SOCIAL BÁSICA	0,00	139.000,00	148.382,50	158.546,69	169.407,12	615.336,31	
2.139 - SERVIÇOS DE CONVIVÊNCIA E FORTALECIMENTO DE VÍNCULO	0,00	139.000,00	148.382,50	158.546,69	169.407,12	615.336,31	
373 - 3.1.90.04.00	0,00	6.000,00	6.405,00	6.843,74	7.312,53	26.561,27	
1 - Recursos Próprios	0,00	6.000,00	6.405,00	6.843,74	7.312,53	26.561,27	
15 - Recursos Transferidos pelo PMS	0,00	5.000,00	5.337,51	5.703,32	6.063,39	22.134,49	
160 - 3.3.90.30.00	0,00	4.000,00	4.270,00	4.562,49	4.875,02	17.707,51	
1 - Recursos Próprios	0,00	4.000,00	4.270,00	4.562,49	4.875,02	17.707,51	
15 - Recursos Transferidos pelo PMS	0,00	3.000,00	3.200,00	3.421,87	3.660,23	13.280,64	
372 - 3.3.90.32.00	0,00	2.000,00	2.135,00	2.281,24	2.437,50	8.853,74	
1 - Recursos Próprios	0,00	2.000,00	2.135,00	2.281,24	2.437,50	8.853,74	
15 - Recursos Transferidos pelo PMS	0,00	1.000,00	1.067,50	1.148,62	1.218,75	4.435,87	
375 - 3.3.90.36.00	0,00	118.000,00	125.965,00	134.593,61	143.613,27	522.371,88	
1 - Recursos Próprios	0,00	118.000,00	125.965,00	134.593,61	143.613,27	522.371,88	
15 - Recursos Transferidos pelo PMS	0,00	1.000,00	1.000,00	1.000,00	1.000,00	4.000,00	



assinador por: idbuser:89

PORTAL DA TRANSPARENCIA


Prefeitura Municipal de Camoacan

 Rua Nélias Peix, 231 - centro - SS. 420-888 - Camoacan/PE
 CNPJ: 06.112.777/0001-61

 Chave de Autenticação
 2136-6134-301

Luiz Francisco

 Página
 46 / 62

Demonstrativo de Compatibilidade entre PPA e LOA

	Valor global	2018	2019	2020	2021	Total
PPA 2018 - 2021 - Valores em R\$						
1 - Recursos Próprios	0,00	16.000,00	10.245,00	20.531,23	21.597,62	78.483,85
15 - Recursos Transferidos pela FNAS	0,00	10.000,00	106.753,00	134.050,38	1.214.875,85	442.883,03
380 - 3.3.90.39.00	0,00	6.000,00	6.405,00	6.843,74	7.312,53	26.561,27
1 - Recursos Próprios	0,00	1.000,00	1.000,00	1.100,00	1.210,75	4.410,75
15 - Recursos Transferidos pela FNAS	0,00	5.000,00	5.337,50	5.700,12	6.093,78	21.134,40
382 - 3.3.90.48.00	0,00	3.000,00	3.202,50	3.421,87	3.656,27	13.280,64
1 - Recursos Próprios	0,00	1.000,00	1.000,00	1.100,00	1.210,75	4.410,75
15 - Recursos Transferidos pela FNAS	0,00	2.000,00	2.133,00	2.281,25	2.437,52	8.851,77
Subfunção: 243 - Assistência à Criança e ao Adolescente	0,00	157.000,00	157.597,50	179.077,92	191.344,67	695.020,09
Programa: 802 - FORTALECIMENTO DA REDE DE PROTEÇÃO SOCIAL BÁSICA	0,00	12.000,00	12.810,00	13.687,47	14.625,05	53.122,52
Ação: 2.05 - SERVIÇOS DE CONVIVÊNCIA E FORTALECIMENTO DE VÍNCULO (CRIANÇAS)	0,00	12.000,00	12.810,00	13.687,47	14.625,05	53.122,52
159 - 3.3.90.30.00	0,00	6.000,00	6.405,00	6.843,74	7.312,53	26.561,27
1 - Recursos Próprios	0,00	1.000,00	1.000,00	1.100,00	1.210,75	4.410,75
15 - Recursos Transferidos pela FNAS	0,00	5.000,00	5.337,50	5.700,12	6.093,78	21.134,40
387 - 3.3.90.32.00	0,00	1.000,00	1.067,50	1.140,62	1.218,75	4.426,87
1 - Recursos Próprios	0,00	1.000,00	1.000,00	1.100,00	1.210,75	4.410,75
389 - 3.3.90.36.00	0,00	2.000,00	2.135,00	2.281,24	2.437,50	8.853,74
1 - Recursos Próprios	0,00	1.000,00	1.000,00	1.100,00	1.210,75	4.410,75
15 - Recursos Transferidos pela FNAS	0,00	1.000,00	1.067,50	1.140,62	1.218,75	4.426,87
390 - 3.3.90.39.00	0,00	3.000,00	3.202,50	3.421,87	3.656,27	13.280,64
1 - Recursos Próprios	0,00	1.000,00	1.000,00	1.100,00	1.210,75	4.410,75
15 - Recursos Transferidos pela FNAS	0,00	2.000,00	2.133,00	2.281,25	2.437,52	8.851,77
Programa: 803 - FORTALECIMENTO DA REDE DE PROTEÇÃO SOCIAL ESPECIAL	0,00	76.000,00	74.725,00	79.843,66	85.312,93	309.881,59
Ação: 2.1024 - MANUTENÇÃO DAS AÇÕES ESTRATÉGICAS PROGRAMA DE ERRADICAÇÃO	0,00	76.000,00	74.725,00	79.843,66	85.312,93	309.881,59
795 - 3.1.90.04.00	0,00	20.000,00	21.350,00	22.812,48	24.375,14	88.537,62
1 - Recursos Próprios	0,00	10.000,00	10.675,00	11.406,24	12.187,57	44.268,81
15 - Recursos Transferidos pela FNAS	0,00	10.000,00	10.675,00	11.406,24	12.187,57	44.268,81
796 - 3.1.90.11.00	0,00	20.000,00	21.350,00	22.812,48	24.375,14	88.537,62
1 - Recursos Próprios	0,00	10.000,00	10.675,00	11.406,24	12.187,57	44.268,81
15 - Recursos Transferidos pela FNAS	0,00	10.000,00	10.675,00	11.406,24	12.187,57	44.268,81
797 - 3.1.90.13.00	0,00	10.000,00	10.675,00	11.406,24	12.187,56	44.268,80
1 - Recursos Próprios	0,00	5.000,00	5.337,50	5.700,12	6.093,78	21.134,40
15 - Recursos Transferidos pela FNAS	0,00	5.000,00	5.337,50	5.700,12	6.093,78	22.134,40
798 - 3.1.91.13.00	0,00	10.000,00	10.675,00	11.406,24	12.187,56	44.268,80
1 - Recursos Próprios	0,00	3.000,00	3.202,50	3.421,87	3.656,27	13.280,64
15 - Recursos Transferidos pela FNAS	0,00	7.000,00	7.472,50	7.984,37	8.531,29	30.988,16
799 - 3.3.90.30.00	0,00	6.000,00	6.405,00	6.843,74	7.312,53	26.561,27



Demonstrativo de Compatibilidade entre PPA e LOA

		PPA 2018 - 2021 - Valores em R\$					Total
		2018	2019	2020	2021		
Programa:	2705 - CRIANÇA FELIZ/PRIMEIRA INFANCIA						
Ação:	2.1021 - MANUTENÇÃO DAS ATIVIDADES DO PROGRAMA CRIANÇA						
		Valor global					
	1 - Recursos Próprios	0,00	5.337,50	5.703,54	6.093,78	22.134,80	
	35 - Recursos Transferidos pela FMS	0,00	1.067,50	1.140,52	1.218,75	4.436,87	
	8000 - 3.3.90.36.00	0,00	2.135,00	2.281,24	2.437,50	8.853,74	
	1 - Recursos Próprios	0,00	1.067,50	1.140,52	1.218,75	4.436,87	
	15 - Recursos Transferidos pela FMS	0,00	1.067,50	1.140,52	1.218,75	4.436,87	
	8001 - 3.3.90.39.00	0,00	2.135,00	2.281,24	2.437,50	8.853,74	
	1 - Recursos Próprios	0,00	1.067,50	1.140,52	1.218,75	4.436,87	
	15 - Recursos Transferidos pela FMS	0,00	1.067,50	1.140,52	1.218,75	4.436,87	
	1 - Recursos Próprios	0,00	5.337,50	5.703,54	6.093,78	22.134,80	
	15 - Recursos Transferidos pela FMS	0,00	1.067,50	1.140,52	1.218,75	4.436,87	
	753 - 3.1.90.04.00	0,00	10.675,00	11.406,24	12.187,56	44.268,80	
	1 - Recursos Próprios	0,00	5.337,50	5.703,54	6.093,78	22.134,80	
	15 - Recursos Transferidos pela FMS	0,00	5.337,50	5.703,54	6.093,78	22.134,80	
	754 - 3.1.90.11.00	0,00	10.675,00	11.406,24	12.187,56	44.268,80	
	1 - Recursos Próprios	0,00	5.337,50	5.703,54	6.093,78	22.134,80	
	15 - Recursos Transferidos pela FMS	0,00	5.337,50	5.703,54	6.093,78	22.134,80	
	755 - 3.1.90.13.00	0,00	10.675,00	11.406,24	12.187,56	44.268,80	
	1 - Recursos Próprios	0,00	5.337,50	5.703,54	6.093,78	22.134,80	
	15 - Recursos Transferidos pela FMS	0,00	5.337,50	5.703,54	6.093,78	22.134,80	
	756 - 3.1.91.13.00	0,00	10.675,00	11.406,24	12.187,56	44.268,80	
	1 - Recursos Próprios	0,00	5.337,50	5.703,54	6.093,78	22.134,80	
	15 - Recursos Transferidos pela FMS	0,00	5.337,50	5.703,54	6.093,78	22.134,80	
	760 - 3.3.90.14.00	0,00	2.135,00	2.281,24	2.437,50	8.853,74	
	1 - Recursos Próprios	0,00	1.067,50	1.140,52	1.218,75	4.436,87	
	15 - Recursos Transferidos pela FMS	0,00	1.067,50	1.140,52	1.218,75	4.436,87	
	757 - 3.3.90.30.00	0,00	10.675,00	11.406,24	12.187,56	44.268,80	
	1 - Recursos Próprios	0,00	5.337,50	5.703,54	6.093,78	22.134,80	
	15 - Recursos Transferidos pela FMS	0,00	5.337,50	5.703,54	6.093,78	22.134,80	
	761 - 3.3.90.33.00	0,00	3.202,90	3.421,87	3.656,27	13.280,64	
	1 - Recursos Próprios	0,00	1.067,50	1.140,52	1.218,75	4.436,87	
	15 - Recursos Transferidos pela FMS	0,00	1.135,40	1.281,35	1.437,52	4.853,77	
	758 - 3.3.90.36.00	0,00	10.675,00	11.406,24	12.187,56	44.268,80	
	1 - Recursos Próprios	0,00	5.337,50	5.703,54	6.093,78	22.134,80	
	15 - Recursos Transferidos pela FMS	0,00	5.337,50	5.703,54	6.093,78	22.134,80	
	759 - 3.3.90.39.00	0,00	10.675,00	11.406,24	12.187,56	44.268,80	
	1 - Recursos Próprios	0,00	5.337,50	5.703,54	6.093,78	22.134,80	
	15 - Recursos Transferidos pela FMS	0,00	5.337,50	5.703,54	6.093,78	22.134,80	



assinado por: idUser:83

Demonstrativo de Compatibilidade entre PPA e LOA

		PPA 2018 - 2021 - Valores em R\$				Total
		2018	2019	2020	2021	
Valor global						
Subfunção:	244 - Assistência Comunitária	1.727.386,00	1.843.986,69	1.976.299,73	2.105.265,20	7.646.939,62
Programa:	801 - GESTÃO DA ASSISTÊNCIA SOCIAL	29.000,00	30.957,50	33.079,09	35.343,94	128.379,53
Ação:	1.10 - EXECUÇÃO DE CBRAS PARA ASSISTENCIA SOCIAL	11.000,00	11.742,90	12.546,86	13.406,32	48.695,68
	179 - 4.4.90.51.00	11.000,00	11.742,90	12.546,86	13.406,32	48.695,68
	1 - Recursos Próprios	1.000,00	1.047,50	1.140,62	1.218,75	4.416,87
	15 - Recursos Transferidos pela FNAS	10.000,00	10.695,40	11.406,24	12.187,57	44.278,81
Ação:	1.46 - AQUISIÇÃO DE VEÍCULOS, MÓVEIS, MÁQUINAS E EQUIPAMENTOS DIVERSOS	18.000,00	19.215,00	20.531,23	21.937,62	79.683,85
	148 - 4.4.90.52.00	18.000,00	19.215,00	20.531,23	21.937,62	79.683,85
	1 - Recursos Próprios	8.000,00	8.540,00	9.134,91	9.750,65	35.435,56
	15 - Recursos Transferidos pela FNAS	10.000,00	10.675,00	11.396,32	12.186,97	41.258,21
Programa:	802 - FORTALECIMENTO DA REDE DE PROTEÇÃO SOCIAL BÁSICA	217.000,00	221.647,50	247.515,31	264.470,07	950.632,88
Ação:	1.1016 - AQUISIÇÃO DE VEÍCULOS, MÓVEIS, MÁQUINAS E EQUIPAMENTOS	5.000,00	5.337,50	5.703,12	6.093,78	22.134,40
	793 - 4.4.90.52.00	5.000,00	5.337,50	5.703,12	6.093,78	22.134,40
	1 - Recursos Próprios	5.000,00	5.337,50	5.703,12	6.093,78	22.134,40
Ação:	1.1017 - EXECUÇÃO DE OBRAS DO CRAS - CENTRO DE REFERÊNCIA DE	50.000,00	53.375,00	57.031,19	60.937,83	221.344,02
	794 - 4.4.90.51.00	50.000,00	53.375,00	57.031,19	60.937,83	221.344,02
	1 - Recursos Próprios	50.000,00	53.375,00	57.031,19	60.937,83	221.344,02
Ação:	2.94 - CENTRO DE REFERÊNCIA DE ASSISTÊNCIA SOCIAL - CRAS/PAIF	120.000,00	128.100,00	136.874,83	145.250,74	531.225,57
	163 - 3.1.90.04.00	6.000,00	6.405,00	6.843,74	7.312,53	26.561,27
	1 - Recursos Próprios	5.000,00	5.337,50	5.703,12	6.093,78	22.134,40
	15 - Recursos Transferidos pela FNAS	1.000,00	1.067,50	1.140,62	1.218,75	4.937,87
	771 - 3.3.90.14.00	2.000,00	2.135,00	2.281,24	2.437,50	8.853,74
	1 - Recursos Próprios	1.000,00	1.067,50	1.140,62	1.218,75	4.426,87
	15 - Recursos Transferidos pela FNAS	1.000,00	1.067,50	1.140,62	1.218,75	4.426,87
	399 - 3.3.90.30.00	13.000,00	13.677,50	14.828,11	15.843,84	57.349,45
	1 - Recursos Próprios	3.000,00	3.202,50	3.437,87	3.696,27	13.336,64
	15 - Recursos Transferidos pela FNAS	10.000,00	10.475,00	11.390,24	12.147,57	44.012,81
	772 - 3.3.90.33.00	2.000,00	2.135,00	2.281,24	2.437,50	8.853,74
	1 - Recursos Próprios	1.000,00	1.067,50	1.140,62	1.218,75	4.426,87
	15 - Recursos Transferidos pela FNAS	1.000,00	1.067,50	1.140,62	1.218,75	4.426,87
	400 - 3.3.90.36.00	95.000,00	101.412,50	108.359,26	115.781,87	420.553,63
	1 - Recursos Próprios	15.000,00	16.102,50	17.180,36	18.301,25	66.684,11
	15 - Recursos Transferidos pela FNAS	80.000,00	85.310,00	91.178,90	97.480,62	353.869,52
	401 - 3.3.90.39.00	2.000,00	2.135,00	2.281,24	2.437,50	8.853,74
	1 - Recursos Próprios	1.000,00	1.067,50	1.140,62	1.218,75	4.426,87
	15 - Recursos Transferidos pela FNAS	1.000,00	1.067,50	1.140,62	1.218,75	4.426,87



assinado por: rdUser 83

PORTAL DA TRANSPARENCIA

http://cloud.it-solucoes.int.br/transparenciaMunicipal/download/56-20230107130643.pdf

Prefeitura Municipal de Canhotinho

Rua Almirante Paes, 228 - Centro - CEP: 55.432-000 - Canhotinho/ PE
 CNPJ: 10.132.777/0001-41

Paranápolis, 14 de Janeiro de 2021

Chave de Autenticação
2198-5116-381

Página
11 / 62

Demonstrativo de Compatibilidade entre PPA e LOA

		PPA 2018 - 2021 - Valores em R\$				Total
		2018	2019	2020	2021	
		Valor global				
Ação:	2.1022 - SERVIÇOS DE CONVIVÊNCIA E FORTALECIMENTO DE VÍNCULO	0,00	44.835,00	47.906,17	51.187,72	185.928,89
	768 - 3.1.90.04.00	0,00	10.675,00	11.406,24	12.187,56	44.268,80
	1 - Recursos Próprios	0,00	5.337,50	5.703,12	6.068,78	22.134,40
	15 - Recursos Transferidos pela FNAC	0,00	5.337,50	5.703,12	6.068,78	22.134,40
	767 - 3.1.90.11.00	0,00	16.012,50	17.109,36	18.281,35	66.403,21
	1 - Recursos Próprios	0,00	16.012,50	17.109,36	18.281,35	66.403,21
	15 - Recursos Transferidos pela FNAC	0,00	5.337,50	5.703,12	6.068,78	22.134,40
	769 - 3.1.90.13.00	0,00	3.202,50	3.421,87	3.696,27	13.280,64
	1 - Recursos Próprios	0,00	2.202,50	2.281,24	2.437,50	8.853,74
	15 - Recursos Transferidos pela FNAC	0,00	1.000,00	1.140,62	1.258,77	4.406,87
	770 - 3.1.91.13.00	0,00	4.000,00	4.270,00	4.875,04	17.707,54
	1 - Recursos Próprios	0,00	2.000,00	2.115,00	2.437,50	8.853,74
	15 - Recursos Transferidos pela FNAC	0,00	2.000,00	2.155,00	2.437,54	8.853,74
	766 - 3.3.90.14.00	0,00	2.000,00	2.135,00	2.437,50	8.853,74
	1 - Recursos Próprios	0,00	1.000,00	1.067,50	1.216,75	4.406,87
	15 - Recursos Transferidos pela FNAC	0,00	1.000,00	1.067,50	1.216,75	4.406,87
	762 - 3.3.90.30.00	0,00	2.000,00	2.135,00	2.437,50	8.853,74
	1 - Recursos Próprios	0,00	1.000,00	1.067,50	1.216,75	4.406,87
	15 - Recursos Transferidos pela FNAC	0,00	1.000,00	1.067,50	1.216,75	4.406,87
	765 - 3.3.90.33.00	0,00	2.000,00	2.135,00	2.437,50	8.853,74
	1 - Recursos Próprios	0,00	1.000,00	1.067,50	1.216,75	4.406,87
	15 - Recursos Transferidos pela FNAC	0,00	1.000,00	1.067,50	1.216,75	4.406,87
	763 - 3.3.90.36.00	0,00	2.000,00	2.135,00	2.437,50	8.853,74
	1 - Recursos Próprios	0,00	1.000,00	1.067,50	1.216,75	4.406,87
	15 - Recursos Transferidos pela FNAC	0,00	1.000,00	1.067,50	1.216,75	4.406,87
	764 - 3.3.99.39.00	0,00	2.000,00	2.135,00	2.437,50	8.853,74
	1 - Recursos Próprios	0,00	1.000,00	1.067,50	1.216,75	4.406,87
	15 - Recursos Transferidos pela FNAC	0,00	1.000,00	1.067,50	1.216,75	4.406,87
	791 - 4.4.90.51.00	0,00	50.000,00	57.031,19	60.937,83	221.344,02
	1 - Recursos Próprios	0,00	50.000,00	57.031,19	60.937,83	221.344,02
	792 - 4.4.90.52.00	0,00	10.675,00	11.406,24	12.187,57	44.268,81
	1 - Recursos Próprios	0,00	10.675,00	11.406,24	12.187,57	44.268,81
	165 - 3.1.90.04.00	0,00	6.405,00	6.843,74	7.312,53	26.561,27
	1 - Recursos Próprios	0,00	6.405,00	6.843,74	7.312,53	26.561,27
	803 - FORTALECIMENTO DA REDE DE PROTEÇÃO SOCIAL ESPECIAL	0,00	255.132,50	272.609,07	291.282,78	1.058.024,35
	1.1014 - EXECUÇÃO DE OBRAS DO CREAS- CENTRO DE REFERENCIA	0,00	55.375,00	57.031,19	60.937,83	221.344,02
	791 - 4.4.90.51.00	0,00	50.000,00	57.031,19	60.937,83	221.344,02
	1 - Recursos Próprios	0,00	50.000,00	57.031,19	60.937,83	221.344,02
	1.1015 - AQUISIÇÃO DE VEÍCULOS, MÓVEIS, MÁQUINAS E EQUIPAMENTOS	0,00	10.675,00	11.406,24	12.187,57	44.268,81
	792 - 4.4.90.52.00	0,00	10.675,00	11.406,24	12.187,57	44.268,81
	1 - Recursos Próprios	0,00	10.675,00	11.406,24	12.187,57	44.268,81
	1.98 - MANUTENÇÃO DO CENTRO DE REFERENCIA ESPECIALIZADO DE	0,00	151.082,50	204.171,64	218.157,38	792.411,52
	165 - 3.1.90.04.00	0,00	6.405,00	6.843,74	7.312,53	26.561,27
	1 - Recursos Próprios	0,00	6.405,00	6.843,74	7.312,53	26.561,27



assinado por: tdsuser_83

PORTAL DA TRANSPARENCIA
<http://cloud.it-solucoes.int.br/transparenciaMunicipal/download/56-202307130643.pdf>

Prefeitura Municipal de Canhotinho

Rua Afonso Pena, 238 - centro - 55.410-000 - Canhotinho/ PE

CNPJ: 16.132.777/0003-03

CPF: 21.905.114-381

Nome: Luis Francisco

Assinatura

52 / 52

Demonstrativo de Compatibilidade entre PPA e LOA

		PPA 2018 - 2021 - Valores em R\$				Total
		2018	2019	2020	2021	
	Valor global					
1 - Recursos Próprios		5.980,00	3.337,50	3.702,12	6.070,78	22.119,90
15 - Recursos Transferidos pela FNRS		1.000,00	1.087,50	1.140,47	1.218,75	4.066,72
773 - 3.3.90.14.00		2.000,00	2.135,00	2.281,24	2.437,50	8.853,74
1 - Recursos Próprios		1.000,00	1.087,50	1.140,42	1.218,75	4.456,67
15 - Recursos Transferidos pela FNRS		1.000,00	1.087,50	1.140,52	1.218,75	4.456,27
420 - 3.3.90.30.00		9.000,00	9.607,50	10.265,61	10.946,81	39.841,92
1 - Recursos Próprios		3.000,00	3.202,50	3.421,87	3.655,29	13.280,64
15 - Recursos Transferidos pela FNRS		6.000,00	6.405,00	6.843,74	7.312,50	26.561,28
774 - 3.3.90.33.00		2.000,00	2.135,00	2.281,24	2.437,50	8.853,74
1 - Recursos Próprios		1.000,00	1.087,50	1.140,00	1.218,75	4.456,25
15 - Recursos Transferidos pela FNRS		1.000,00	1.087,50	1.140,24	1.218,75	4.456,50
424 - 3.3.90.36.00		59.000,00	62.987,50	67.286,81	71.906,64	261.185,95
1 - Recursos Próprios		4.000,00	4.270,00	4.582,50	4.895,43	17.747,93
15 - Recursos Transferidos pela FNRS		55.000,00	58.717,50	62.704,31	67.011,21	243.638,02
451 - 3.3.90.39.00		101.000,00	107.817,50	115.203,00	123.094,40	447.114,90
1 - Recursos Próprios		3.000,00	3.087,50	3.144,52	3.218,75	12.458,77
15 - Recursos Transferidos pela FNRS		98.000,00	104.730,00	112.058,48	119.875,65	442.668,03
804 - GESTÃO DO SISTEMA ÚNICO DE ASSISTÊNCIA SOCIAL - SUAS		286.388,00	305.719,19	326.650,95	349.037,23	1.267.805,38
1.2 - AQUISIÇÃO DE VEÍCULOS, MÓVEIS, MÁQUINAS E EQUIPAMENTOS (IGD -		50.000,00	52.375,00	57.031,19	60.937,63	221.344,02
782 - 4.4.90.52.00		50.000,00	53.375,00	57.031,19	60.937,63	221.344,02
1 - Recursos Próprios		50.000,00	53.375,00	57.031,19	60.937,63	221.344,02
1.1013 - AQUISIÇÃO DE VEÍCULOS, MÓVEIS, MÁQUINAS E EQUIPAMENTOS (IGD -		10.000,00	10.675,00	11.406,24	12.167,57	44.268,81
783 - 4.4.90.52.00		10.000,00	10.675,00	11.406,24	12.167,57	44.268,81
1 - Recursos Próprios		10.000,00	10.675,00	11.406,24	12.167,57	44.268,81
1.1024 - EXECUÇÃO DE OBRAS - IGD BOLSA		20.000,00	21.350,00	22.812,48	24.375,13	88.537,61
826 - 4.4.90.51.00		20.000,00	21.350,00	22.812,48	24.375,13	88.537,61
1 - Recursos Próprios		20.000,00	21.350,00	22.812,48	24.375,13	88.537,61
1.1025 - EXECUÇÃO DE OBRAS - IGD SUAS		20.000,00	21.350,00	22.812,48	24.375,13	88.537,61
827 - 4.4.90.51.00		20.000,00	21.350,00	22.812,48	24.375,13	88.537,61
1 - Recursos Próprios		20.000,00	21.350,00	22.812,48	24.375,13	88.537,61
2.101 - GESTÃO DO CADASTRO BOLSA FAMÍLIA E CADASTRO ÚNICO (BOLSA		153.000,00	163.327,50	174.515,43	186.469,73	677.312,66
167 - 3.3.90.14.00		2.000,00	2.135,00	2.281,24	2.437,50	8.853,74
1 - Recursos Próprios		1.000,00	1.087,50	1.140,52	1.218,75	4.456,27
15 - Recursos Transferidos pela FNRS		1.000,00	1.087,50	1.140,72	1.218,75	4.456,97
402 - 3.3.90.30.00		10.000,00	10.675,00	11.406,24	12.187,57	44.268,81
1 - Recursos Próprios		1.000,00	1.087,50	1.140,24	1.218,75	4.456,54
15 - Recursos Transferidos pela FNRS		9.000,00	9.587,50	10.266,00	10.968,82	39.812,32



assinado por: idUser:83

PORTAL DA TRANSPARENCIA

http://cloud.it-solucoes.int.br/transparenciaMunicipal/download/56-20230107/130643.pdf

Prefeitura Municipal de Canhotinho
 Rua Adolfo Azeite, 228 - centro - CEP: 400-000 - Canhotinho/PE
 CEP: 55.132-777/0001-63

Insuente nº18 Frações

Chave de Autenticação
2108-5114-381

Página
51 / 52

Demonstrativo de Compatibilidade entre PPA e LOA

		PPA 2018 - 2021 - Valores em R\$				Total
		2018	2019	2020	2021	
Ação:	Valor global					
15 - Recursos Transferidos pela FNMS	0,00	7.472,50	7.472,50	7.496,37	8.531,30	30.988,17
775 - 3.3.90.33.00	0,00	2.000,00	2.135,00	2.281,24	2.437,50	8.853,74
1 - Recursos Próprios	0,00	1.000,00	1.077,50	1.140,82	1.218,75	4.436,87
15 - Recursos Transferidos pela FNMS	0,00	1.000,00	1.057,50	1.140,42	1.218,75	4.436,87
407 - 3.3.90.36.00	0,00	117.000,00	124.807,50	133.452,98	142.594,51	517.944,99
1 - Recursos Próprios	0,00	17.000,00	18.147,50	19.330,00	20.718,00	75.205,50
15 - Recursos Transferidos pela FNMS	0,00	99.000,00	106.660,00	114.122,98	121.876,51	442.689,51
411 - 3.3.90.39.00	0,00	22.000,00	23.485,00	25.093,73	26.812,05	97.391,38
1 - Recursos Próprios	0,00	7.000,00	7.472,50	7.894,37	8.331,30	30.698,17
15 - Recursos Transferidos pela FNMS	0,00	15.000,00	16.012,50	17.199,36	18.480,75	66.700,21
Ação: 2.147 - IGDUAS - ÍNDICE DE GESTÃO DESCENTRALIZADA DO SISTEMA ÚNICO	0,00	33.388,00	35.641,59	39.083,14	40.691,84	147.804,57
790 - 3.3.90.14.00	0,00	2.000,00	2.135,00	2.281,24	2.437,50	8.853,74
1 - Recursos Próprios	0,00	1.000,00	1.067,50	1.140,82	1.218,75	4.436,87
15 - Recursos Transferidos pela FNMS	0,00	1.000,00	1.067,50	1.140,42	1.218,75	4.436,87
166 - 3.3.90.30.00	0,00	5.000,00	5.337,50	5.703,12	6.093,79	22.134,41
1 - Recursos Próprios	0,00	1.000,00	1.000,50	1.000,50	1.000,27	3.999,27
15 - Recursos Transferidos pela FNMS	0,00	4.000,00	4.337,00	4.702,62	5.093,52	18.135,14
789 - 3.3.90.33.00	0,00	2.000,00	2.135,00	2.281,24	2.437,50	8.853,74
1 - Recursos Próprios	0,00	1.000,00	1.067,50	1.140,82	1.218,75	4.436,87
15 - Recursos Transferidos pela FNMS	0,00	1.000,00	1.067,50	1.140,42	1.218,75	4.436,87
414 - 3.3.90.36.00	0,00	13.000,00	13.877,50	14.828,11	15.843,84	57.549,45
1 - Recursos Próprios	0,00	6.000,00	6.405,00	6.843,24	7.312,54	26.560,78
15 - Recursos Transferidos pela FNMS	0,00	7.000,00	7.472,50	7.984,87	8.531,30	30.988,67
417 - 3.3.90.39.00	0,00	11.388,00	12.156,69	12.989,43	13.879,21	50.413,33
1 - Recursos Próprios	0,00	1.388,00	1.493,69	1.602,10	1.691,64	6.175,43
15 - Recursos Transferidos pela FNMS	0,00	10.000,00	10.663,00	11.387,33	12.187,57	44.238,90
Programa: 810 - ASSISTÊNCIA SOCIAL GERAL	0,00	956.000,00	1.020.530,00	1.050.430,30	1.165.131,18	4.232.097,48
Ação: 2.98 - MANUTENÇÃO DAS AÇÕES VINCULADAS AO PROGRAMA DE ASSISTÊNCIA	0,00	955.000,00	1.019.462,50	1.089.295,68	1.163.912,43	4.227.670,61
173 - 3.3.90.30.00	0,00	50.000,00	53.375,00	57.031,19	60.937,83	221.344,02
1 - Recursos Próprios	0,00	50.000,00	53.375,00	57.031,19	60.937,83	221.344,02
453 - 3.3.90.32.00	0,00	750.000,00	800.625,00	851.467,81	914.067,35	3.320.160,16
1 - Recursos Próprios	0,00	750.000,00	800.625,00	851.467,81	914.067,35	3.320.160,16
456 - 3.3.90.36.00	0,00	15.000,00	16.012,50	17.109,36	18.281,35	66.403,21
1 - Recursos Próprios	0,00	15.000,00	16.012,50	17.109,36	18.281,35	66.403,21
459 - 3.3.90.39.00	0,00	97.000,00	103.547,50	110.640,50	118.219,37	429.407,37
1 - Recursos Próprios	0,00	97.000,00	103.547,50	110.640,50	118.219,37	429.407,37
461 - 3.3.90.48.00	0,00	43.000,00	45.902,50	49.046,82	52.406,53	190.355,85



assinado por: idUser:83

PORTAL DA TRANSPARENCIA
<http://cloud.it-solucoes.int.br/transparenciaMunicipal/download/56-20230407130643.pdf>

Prefeitura Municipal de Canhotins

Rua Afonso Pena, 238 - Centro - 55.400-000 - Canhotins/PE
 CNPJ: 15.112.773/0001-61

Nome: Lúcia Francisca

Chave de Autenticação
 21.98-3114-361

Página
 54 / 61

Demonstrativo de Compatibilidade entre PPA e LOA

		PPA 2018 - 2021 - Valores em R\$				Total
		2018	2019	2020	2021	Total
Valor global						
1 - Recursos Próprios		41.000,00	45.000,00	40.040,00	52.443,00	180.333,00
Ação:	2.100 - AQUISIÇÃO E DISTRIBUIÇÃO DE MATERIAL DE CONSTRUÇÃO AS FAMÍLIAS	0,00	1.067,50	1.140,62	1.218,75	4.426,87
	174 - 3.3.90.32.00	1.000,00	1.067,50	1.140,62	1.218,75	4.426,87
1 - Recursos Próprios		1.000,00	1.067,50	1.140,62	1.218,75	4.426,87
Subfunção:	306 - Alimentação e Nutrição	4.000,00	4.270,00	4.562,48	4.873,00	17.707,48
Programa:	802 - FORTALECIMENTO DA REDE DE PROTEÇÃO SOCIAL BÁSICA	4.000,00	4.270,00	4.562,48	4.873,00	17.707,48
Ação:	2.117 - MANUTENÇÃO DAS AÇÕES DE SEGURANÇA ALIMENTAR	4.000,00	4.270,00	4.562,48	4.873,00	17.707,48
	164 - 3.3.90.30.00	1.000,00	1.067,50	1.140,62	1.218,75	4.426,87
1 - Recursos Próprios		1.000,00	1.067,50	1.140,62	1.218,75	4.426,87
Ação:	484 - 3.3.90.32.00	1.000,00	1.067,50	1.140,62	1.218,75	4.426,87
1 - Recursos Próprios		1.000,00	1.067,50	1.140,62	1.218,75	4.426,87
Ação:	485 - 3.3.90.36.00	1.000,00	1.067,50	1.140,62	1.218,75	4.426,87
1 - Recursos Próprios		1.000,00	1.067,50	1.140,62	1.218,75	4.426,87
Ação:	487 - 3.3.90.39.00	1.000,00	1.067,50	1.140,62	1.218,75	4.426,87
1 - Recursos Próprios		1.000,00	1.067,50	1.140,62	1.218,75	4.426,87
Subfunção:	333 - Empregabilidade	10.000,00	10.675,00	11.406,24	12.187,58	44.268,82
Programa:	805 - REQUALIFICAÇÃO PROFISSIONAL E EMPREGABILIDADE - ACESSUAS	10.000,00	10.675,00	11.406,24	12.187,58	44.268,82
Ação:	2.105 - AÇÕES DE APOIO A QUALIFICAÇÃO PROFISSIONAL E EMPREGABILIDADE,	10.000,00	10.675,00	11.406,24	12.187,58	44.268,82
	168 - 3.3.90.30.00	3.000,00	3.202,50	3.421,87	3.656,27	13.280,64
1 - Recursos Próprios		3.000,00	3.202,50	3.421,87	3.656,27	13.280,64
Ação:	464 - 3.3.90.32.00	2.000,00	2.135,00	2.281,25	2.437,52	8.853,77
1 - Recursos Próprios		2.000,00	2.135,00	2.281,25	2.437,52	8.853,77
Ação:	470 - 3.3.90.36.00	3.000,00	3.202,50	3.421,87	3.656,27	13.280,64
1 - Recursos Próprios		3.000,00	3.202,50	3.421,87	3.656,27	13.280,64
Ação:	466 - 3.3.90.39.00	2.000,00	2.135,00	2.281,25	2.437,52	8.853,77
1 - Recursos Próprios		2.000,00	2.135,00	2.281,25	2.437,52	8.853,77
Função:	28 - Encargos Especiais	2.000,00	2.135,00	2.281,24	2.437,50	8.853,74
Subfunção:	866 - Outros Encargos Especiais	2.000,00	2.135,00	2.281,24	2.437,50	8.853,74
Programa:	0 - Operações Especiais	2.000,00	2.135,00	2.281,24	2.437,50	8.853,74
Ação:	0.8 - INDENIZACÕES E RESTITUIÇÕES DIVERSAS, INCLUSIVE DECORRENTES DE	2.000,00	2.135,00	2.281,24	2.437,50	8.853,74
	736 - 3.3.90.93.00	2.000,00	2.135,00	2.281,24	2.437,50	8.853,74
1 - Recursos Próprios		2.000,00	2.135,00	2.281,24	2.437,50	8.853,74
12 - Recursos Transferidos para FMS		1.000,00	1.067,50	1.140,62	1.218,75	4.426,87
12 - Recursos Transferidos para FMS		1.000,00	1.067,50	1.140,62	1.218,75	4.426,87
Unidade Orçamentária:	11.005 - Fundo Municipal da Criança e do Adolescente.	135.000,00	144.112,50	153.984,18	164.532,05	597.628,73
Função:	8 - Assistência Social	135.000,00	144.112,50	153.984,18	164.532,05	597.628,73
Subfunção:	122 - Administração Geral	35.000,00	37.367,50	39.921,80	42.656,41	154.945,71



assinado por: idUser:83

PORTAL DA TRANSPARENCIA
<http://cloud.it-solucoes.int.br/transparenciaMunicipal/download/56-20230107130643.pdf>

Prefeitura Municipal de Canhotinho

Rua Afonso Pena, 238 - centro - 85.408-000 - Curitiba/PR

CNPJ: 10.113.777/0001-43

Plano de J. Financeiro

Chave de Autenticação

21965114381

Página

31 / 52

Demonstrativo de Compatibilidade entre PPA e LOA

		PPA 2018 - 2021 - Valores em R\$				Total
		2018	2019	2020	2021	Total
Programa:	801 - GESTÃO DA ASSISTÊNCIA SOCIAL	30.000,00	32.025,00	34.218,68	36.562,63	132.806,31
Ação:	1.47 - AQUISIÇÃO DE VEÍCULOS, MÓVEIS, MÁQUINAS E EQUIPAMENTOS DIVERSOS	5.000,00	5.337,50	5.703,12	6.093,78	22.134,40
	149 - 4.4.90.52.00	5.000,00	5.337,50	5.703,12	6.093,78	22.134,40
	1 - Recursos Próprios	5.000,00	5.337,50	5.703,12	6.093,78	22.134,40
Ação:	2.102 - MANUTENÇÃO DAS ATIVIDADES ADMINISTRATIVAS DO FUNDECA	0,00	26.687,50	28.515,55	30.468,85	110.671,91
	154 - 3.1.90.04.00	5.000,00	5.337,50	5.703,12	6.093,78	22.134,40
	1 - Recursos Próprios	5.000,00	5.337,50	5.703,12	6.093,78	22.134,40
	493 - 3.1.90.11.00	5.000,00	5.337,50	5.703,12	6.093,78	22.134,40
	1 - Recursos Próprios	5.000,00	5.337,50	5.703,12	6.093,78	22.134,40
	495 - 3.1.90.13.00	5.000,00	5.337,50	5.703,12	6.093,78	22.134,40
	1 - Recursos Próprios	5.000,00	5.337,50	5.703,12	6.093,78	22.134,40
	498 - 3.1.90.92.00	5.000,00	5.337,50	5.703,12	6.093,78	22.134,40
	1 - Recursos Próprios	5.000,00	5.337,50	5.703,12	6.093,78	22.134,40
	500 - 3.3.90.14.00	5.000,00	5.337,50	5.703,12	6.093,78	22.134,40
	1 - Recursos Próprios	5.000,00	5.337,50	5.703,12	6.093,78	22.134,40
	501 - 3.3.90.30.00	5.000,00	5.337,50	5.703,12	6.093,78	22.134,40
	1 - Recursos Próprios	5.000,00	5.337,50	5.703,12	6.093,78	22.134,40
	504 - 3.3.90.35.00	5.000,00	5.337,50	5.703,12	6.093,78	22.134,40
	1 - Recursos Próprios	5.000,00	5.337,50	5.703,12	6.093,78	22.134,40
	505 - 3.3.90.36.00	5.000,00	5.337,50	5.703,12	6.093,78	22.134,40
	1 - Recursos Próprios	5.000,00	5.337,50	5.703,12	6.093,78	22.134,40
	506 - 3.3.90.37.00	5.000,00	5.337,50	5.703,12	6.093,78	22.134,40
	1 - Recursos Próprios	5.000,00	5.337,50	5.703,12	6.093,78	22.134,40
	507 - 3.3.90.39.00	5.000,00	5.337,50	5.703,12	6.093,78	22.134,40
	1 - Recursos Próprios	5.000,00	5.337,50	5.703,12	6.093,78	22.134,40
	509 - 3.3.90.47.00	5.000,00	5.337,50	5.703,12	6.093,78	22.134,40
	1 - Recursos Próprios	5.000,00	5.337,50	5.703,12	6.093,78	22.134,40
	510 - 3.3.90.92.00	5.000,00	5.337,50	5.703,12	6.093,78	22.134,40
	1 - Recursos Próprios	5.000,00	5.337,50	5.703,12	6.093,78	22.134,40
Programa:	803 - FORTALECIMENTO DA REDE DE PROTEÇÃO SOCIAL ESPECIAL	5.000,00	5.337,50	5.703,12	6.093,78	22.134,40
Ação:	2.1029 - SERVIÇOS DE PROTEÇÃO SOCIAL A ADOLESCENTES EM CUMPRIMENTO	5.000,00	5.337,50	5.703,12	6.093,78	22.134,40
	828 - 3.3.90.30.00	5.000,00	5.337,50	5.703,12	6.093,78	22.134,40
	1 - Recursos Próprios	5.000,00	5.337,50	5.703,12	6.093,78	22.134,40
Subfunção:	243 - Assistência à Criança e ao Adolescente	100.000,00	106.750,00	114.062,38	121.875,64	442.688,02
Programa:	803 - FORTALECIMENTO DA REDE DE PROTEÇÃO SOCIAL ESPECIAL	15.000,00	16.012,50	17.109,36	18.261,34	66.403,20
Ação:	2.1029 - SERVIÇOS DE PROTEÇÃO SOCIAL A ADOLESCENTES EM CUMPRIMENTO	15.000,00	16.012,50	17.109,36	18.261,34	66.403,20
	831 - 3.3.90.14.00	5.000,00	5.337,50	5.703,12	6.093,78	22.134,40



assinado por: tdtuser_83

PORTAL DA TRANSPARENCIA
<http://cloud.it-solucoes.int.br/transparenciaMunicipal/download/56-20230107/130643.pdf>

Prefeitura Municipal de Canhotinho

Rua Afonso Pena, 288 - centro - 55.409-008 - Canhotinho/PE
 CPF: 13.112.777/0001-61

Nome: JUIZ FRANCISCO

Chave de Autenticação
2199-5114-381

Página
39 / 62

Demonstrativo de Compatibilidade entre PPA e LOA

		PPA 2018 - 2021 - Valores em R\$				Total
		2018	2019	2020	2021	
	Valor global	5.180,00	5.337,50	5.703,12	6.093,78	22.134,40
	1 - Recursos Próprios	0,00	5.337,50	5.703,12	6.093,78	22.134,40
	829 - 3.3.90.36.00	0,00	5.337,50	5.703,12	6.093,78	22.134,40
	1 - Recursos Próprios	0,00	5.337,50	5.703,12	6.093,78	22.134,40
	830 - 3.3.90.39.00	0,00	5.337,50	5.703,12	6.093,78	22.134,40
	1 - Recursos Próprios	0,00	5.337,50	5.703,12	6.093,78	22.134,40
Programa:	806 - APOIO AO CONSELHO TUTELAR	0,00	90.737,50	96.953,02	103.594,30	376.284,82
Ação:	2.89 - MANUTENÇÃO DAS AÇÕES DO CONSELHO TUTELAR	0,00	90.737,50	96.953,02	103.594,30	376.284,82
	169 - 3.1.90.11.00	0,00	80.062,50	85.546,78	91.406,73	332.016,01
	1 - Recursos Próprios	0,00	80.062,50	85.546,78	91.406,73	332.016,01
	489 - 3.3.90.14.00	0,00	5.337,50	5.703,12	6.093,78	22.134,40
	1 - Recursos Próprios	0,00	5.337,50	5.703,12	6.093,78	22.134,40
	490 - 3.3.90.30.00	0,00	1.067,50	1.140,62	1.218,75	4.426,87
	1 - Recursos Próprios	0,00	1.067,50	1.140,62	1.218,75	4.426,87
	491 - 3.3.90.36.00	0,00	2.135,00	2.281,25	2.437,52	8.853,77
	1 - Recursos Próprios	0,00	2.135,00	2.281,25	2.437,52	8.853,77
	492 - 3.3.90.39.00	0,00	2.135,00	2.281,25	2.437,52	8.853,77
	1 - Recursos Próprios	0,00	2.135,00	2.281,25	2.437,52	8.853,77
Unidade Gestora:	4 - Instituto de Previdência do Município de Canhotinho - IPRE	0,00	2.213.995,00	2.365.553,67	2.527.701,02	9.181.349,69
Unidade Orçamentária:	14401 - Instituto de Previdência do Município de Canhotinho -	0,00	2.213.995,00	2.365.553,67	2.527.701,02	9.181.349,69
Função:	4 - Administração	0,00	46.970,00	50.187,45	53.625,31	194.782,76
Subfunção:	122 - Administração Geral	0,00	46.970,00	50.187,45	53.625,31	194.782,76
Programa:	901 - GESTÃO ADMINISTRATIVA DO RPPS	0,00	46.970,00	50.187,45	53.625,31	194.782,76
Ação:	2.153 - Gestão Administrativa do RPPS - FUNDO PREVIDENCIÁRIO	0,00	46.970,00	50.187,45	53.625,31	194.782,76
	64 - 3.3.90.30.00	0,00	10.675,00	11.406,25	12.187,59	44.268,84
	28 - Outros Pontos	0,00	10.675,00	11.406,25	12.187,59	44.268,84
	142 - 3.3.90.36.00	0,00	18.147,50	19.350,60	20.718,86	75.256,96
	28 - Outros Pontos	0,00	18.147,50	19.350,60	20.718,86	75.256,96
	141 - 3.3.90.39.00	0,00	18.147,50	19.390,50	20.718,86	75.256,96
	28 - Outros Pontos	0,00	18.147,50	19.390,50	20.718,86	75.256,96
Função:	9 - Previdência Social	0,00	459.025,00	490.468,22	524.065,35	1.903.558,57
Subfunção:	272 - Previdência do Regime Estatutário	0,00	459.025,00	490.468,22	524.065,35	1.903.558,57
Programa:	902 - MANUTENÇÃO DAS ATIVIDADES PREVIDENCIÁRIAS DO RPPS	0,00	459.025,00	490.468,22	524.065,35	1.903.558,57
Ação:	2.155 - Manutenção das Atividades Previdenciárias - FUNDO PREVIDENCIÁRIO	0,00	459.025,00	490.468,22	524.065,35	1.903.558,57
	65 - 3.1.90.01.00	0,00	342.667,50	366.140,23	391.220,89	1.421.028,62
	30 - Contribuições Previdenciárias	0,00	342.667,50	366.140,23	391.220,89	1.421.028,62
	143 - 3.1.90.03.00	0,00	14.945,00	15.948,73	17.062,59	61.976,32
	30 - Contribuições Previdenciárias	0,00	14.945,00	15.948,73	17.062,59	61.976,32



assinado por: tdsuser_83

PORTAL DA TRANSPARENCIA

http://cloud.it-solucoes.int.br/transparenciaMunicipal/download/56-20230107130643.pdf

Prefeitura Municipal de Canhotinho
Rua Afonso Pena, 208 - Centro - Fone: 402-900 - Canhotinho/PE
CNPJ: 10.112.771/0001-65

Chave de Autenticação
2190-514-381

Julia Francisco

Página
57 / 62

Demonstrativo de Compatibilidade entre PPA e LOA

		PPA 2018 - 2021 - Valores em R\$				Total
		2018	2019	2020	2021	
		Valor global				
	144 - 3.1.90.05.00	85.000,00	90.737,50	96.953,02	103.594,30	376.284,82
	31 - Contribuições Previdenciárias	85.000,00	90.737,50	96.953,02	103.594,30	376.284,82
	743 - 3.1.90.92.00	10.000,00	10.675,00	11.406,24	12.187,57	44.268,81
	32 - Contribuições Previdenciárias	10.000,00	10.675,00	11.406,24	12.187,57	44.268,81
Função:	99 - Reserva de Contingência	1.600.000,00	1.708.000,00	1.824.998,00	1.950.010,36	7.083.008,36
Subfunção:	999 - Reserva de Contingência	1.600.000,00	1.708.000,00	1.824.998,00	1.950.010,36	7.083.008,36
Programa:	902 - MANUTENÇÃO DAS ATIVIDADES PREVIDENCIÁRIAS DO RPPS	1.600.000,00	1.708.000,00	1.824.998,00	1.950.010,36	7.083.008,36
Ação:	2.157 - Reserva do RPPS - FUNDO PREVIDENCIÁRIO	1.600.000,00	1.708.000,00	1.824.998,00	1.950.010,36	7.083.008,36
	68 - 9.9.99.99.00	1.600.000,00	1.708.000,00	1.824.998,00	1.950.010,36	7.083.008,36
	32 - Contribuições Previdenciárias	1.600.000,00	1.708.000,00	1.824.998,00	1.950.010,36	7.083.008,36
Unidade Gestora:	5 - Câmara Municipal de Vereadores de Canhotinho	0,00	2.661.277,50	2.843.575,06	3.038.359,90	11.036.212,46
Unidade Orçamentária:	1001 - Corpo Deliberativo e Sec. da Câmara	0,00	2.661.277,50	2.843.575,06	3.038.359,90	11.036.212,46
Função:	1 - Legislativa	0,00	2.661.277,50	2.843.575,06	3.038.359,90	11.036.212,46
Subfunção:	31 - Ação Legislativa	0,00	2.661.277,50	2.843.575,06	3.038.359,90	11.036.212,46
Programa:	0 - Operações Especiais	0,00	2.661.277,50	2.843.575,06	3.038.359,90	11.036.212,46
Ação:	0.5 - AMORTIZAÇÃO DE DIVIDAS CONTRATADAS JUNTO A OUTROS ÓRGÃOS	0,00	2.661.277,50	2.843.575,06	3.038.359,90	11.036.212,46
	299 - 3.3.90.93.00	5.000,00	5.337,50	5.703,12	6.093,78	22.134,40
	1 - Recursos Próprios	5.000,00	5.337,50	5.703,12	6.093,78	22.134,40
	300 - 4.6.90.71.00	5.000,00	5.337,50	5.703,12	6.093,78	22.134,40
	1 - Recursos Próprios	5.000,00	5.337,50	5.703,12	6.093,78	22.134,40
Programa:	101 - GESTÃO ADMINISTRATIVA DO PODER LEGISLATIVO	0,00	2.650.602,50	2.832.168,82	3.026.172,34	10.561.943,66
Ação:	1.101 - REEQUIPAMENTO DA UNIDADE: AQUISIÇÃO DE MÓVEIS, MÁQUINAS E	0,00	21.350,00	22.812,48	24.375,13	88.537,61
	259 - 4.4.90.52.00	20.000,00	21.350,00	22.812,48	24.375,13	88.537,61
	1 - Recursos Próprios	20.000,00	21.350,00	22.812,48	24.375,13	88.537,61
Ação:	1.102 - CONSTRUÇÃO, REFORMA E/OU APLICAÇÃO DO PRÉDIO DO PODER	0,00	53.375,00	57.031,19	60.937,83	221.344,02
	260 - 4.4.90.51.00	50.000,00	53.375,00	57.031,19	60.937,83	221.344,02
	1 - Recursos Próprios	50.000,00	53.375,00	57.031,19	60.937,83	221.344,02
Ação:	1.103 - AQUISIÇÃO DE VEÍCULOS PARA O PODER LEGISLATIVO.	0,00	64.050,00	68.437,42	73.125,38	265.612,80
	261 - 4.4.90.52.00	60.000,00	64.050,00	68.437,42	73.125,38	265.612,80
	1 - Recursos Próprios	60.000,00	64.050,00	68.437,42	73.125,38	265.612,80
Ação:	1.104 - AQUISIÇÃO DE EQUIPAMENTOS DE INFORMÁTICA, PERIFÉRICOS EM GERAL	0,00	21.350,00	22.812,48	24.375,13	88.537,61
	262 - 4.4.90.52.00	20.000,00	21.350,00	22.812,48	24.375,13	88.537,61
	1 - Recursos Próprios	20.000,00	21.350,00	22.812,48	24.375,13	88.537,61
Ação:	2.2 - DESPESA COM SUBSÍDIOS DOS VEREADORES	0,00	845.460,00	903.374,01	965.255,13	3.505.089,14
	270 - 3.1.90.11.00	792.000,00	845.460,00	903.374,01	965.255,13	3.506.089,14
	1 - Recursos Próprios	792.000,00	845.460,00	903.374,01	965.255,13	3.506.089,14



assinado por: idUser:83

PORTAL DA TRANSPARENCIA

Prefeitura Municipal de Canhotinho

Rua Afonso Pena, 228 - cidade - 55-400-000 - Canhotinho/PB
 CNPJ: 10.132.777/0001-63

Unidade: Luis Francisco

Chave de Autenticação
2198-5535-381

Página
58 / 62

Demonstrativo de Compatibilidade entre PPA e LOA

		PPA 2018 - 2021 - Valores em R\$				Total
		2018	2019	2020	2021	
Ação:	Valor global					
2.3 - CONCESSÃO DE DIÁRIAS PARA OS VEREADORES DO PODER LEGISLATIVO						
		30.000,00	32.025,00	34.218,71	36.562,69	132.806,40
	271 - 3.3.90.14.00	30.000,00	32.025,00	34.218,71	36.562,69	132.806,40
	1 - Recursos Próprios					
Ação:		0,00	160.125,00	171.093,56	182.813,47	664.032,03
	272 - 3.3.90.35.00	160.125,00	160.125,00	171.093,56	182.813,47	664.032,03
	1 - Recursos Próprios					
Ação:		0,00	10.675,00	11.406,24	12.187,57	44.268,81
	275 - 3.3.90.33.00	10.000,00	10.675,00	11.406,24	12.187,57	44.268,81
	1 - Recursos Próprios					
Ação:		0,00	76.860,00	82.124,91	87.750,47	318.735,38
	276 - 3.3.90.93.00	72.000,00	76.860,00	82.124,91	87.750,47	318.735,38
	1 - Recursos Próprios					
Ação:		0,00	296.765,00	317.093,40	338.814,30	1.230.672,70
	277 - 3.1.90.13.00	188.000,00	200.690,00	214.437,26	229.126,21	832.253,47
	1 - Recursos Próprios					
Ação:		0,00	53.375,00	57.031,19	60.937,83	221.344,02
	278 - 3.1.91.13.00	50.000,00	53.375,00	57.031,19	60.937,83	221.344,02
	1 - Recursos Próprios					
Ação:		0,00	42.760,00	45.624,95	48.750,26	177.075,21
	279 - 3.3.90.47.00	40.000,00	42.760,00	45.624,95	48.750,26	177.075,21
	1 - Recursos Próprios					
Ação:		0,00	32.025,00	34.218,72	36.562,71	132.806,43
	280 - 3.3.90.30.00	10.000,00	10.675,00	11.406,24	12.187,57	44.268,81
	1 - Recursos Próprios					
Ação:		0,00	10.000,00	11.406,24	12.187,57	44.268,81
	281 - 3.3.90.36.00	10.000,00	10.675,00	11.406,24	12.187,57	44.268,81
	1 - Recursos Próprios					
Ação:		0,00	10.000,00	11.406,24	12.187,57	44.268,81
	282 - 3.3.90.39.00	10.000,00	10.675,00	11.406,24	12.187,57	44.268,81
	1 - Recursos Próprios					
Ação:		0,00	921.575,00	878.280,29	938.442,49	3.408.597,78
	283 - 3.1.90.11.00	600.000,00	640.500,00	684.374,25	731.253,89	2.456.128,14
	1 - Recursos Próprios					
Ação:		0,00	5.337,50	5.703,12	6.093,78	22.134,40
	284 - 3.1.90.16.00	5.000,00	5.337,50	5.703,12	6.093,78	22.134,40
	1 - Recursos Próprios					
Ação:		0,00	32.025,00	34.218,71	36.562,69	132.806,40
	285 - 3.3.90.14.00	30.000,00	32.025,00	34.218,71	36.562,69	132.806,40
	1 - Recursos Próprios					
Ação:		0,00	32.025,00	34.218,71	36.562,69	132.806,40
	286 - 3.3.90.30.00	30.000,00	32.025,00	34.218,71	36.562,69	132.806,40
	1 - Recursos Próprios					
Ação:		0,00	5.337,50	5.703,12	6.093,78	22.134,40
	287 - 3.3.90.32.00	5.000,00	5.337,50	5.703,12	6.093,78	22.134,40
	1 - Recursos Próprios					



assinado por: tduser83

PORTAL DA TRANSPARENCIA
<http://cloud.it-solucoes.int.br/transparenciaMunicipal/download/56-202307130643.pdf>

Prefeitura Municipal de Canhotinho

Rua Ademar Faria, 218 - centro - CEP: 400-400 - Camaçari/BA
 CNPJ: 10.130.779/0001-63

Chave de Autenticação
2102-5114-301

Página
59 / 62

Assinado por: Laila Francisco

Demonstrativo de Compatibilidade entre PPA e LOA

		PPA 2018 - 2021 - Valores em R\$					Total
		2018	2019	2020	2021		
Valor global							
	1 - Recursos Próprios	5.000,00	5.337,50	5.703,12	6.093,78	22.134,40	
	268 - 3.3.90.36.00	50.000,00	53.375,00	57.031,19	60.937,83	221.344,02	
	1 - Recursos Próprios	50.000,00	53.375,00	57.031,19	60.937,83	221.344,02	
	269 - 3.3.90.39.00	50.000,00	53.375,00	57.031,19	60.937,83	221.344,02	
	1 - Recursos Próprios	50.000,00	53.375,00	57.031,19	60.937,83	221.344,02	
Ação:	2.1005 - PAGAMENTO DE DESPESAS E OBRIGAÇÕES VINDAS DE EXERCÍCIOS	0,00	10.675,00	11.406,24	12.187,56	44.268,80	
	273 - 3.1.90.92.00	5.000,00	5.337,50	5.703,12	6.093,78	22.134,40	
	1 - Recursos Próprios	5.000,00	5.337,50	5.703,12	6.093,78	22.134,40	
	274 - 3.3.90.92.00	5.000,00	5.337,50	5.703,12	6.093,78	22.134,40	
	1 - Recursos Próprios	5.000,00	5.337,50	5.703,12	6.093,78	22.134,40	
Ação:	2.1010 - LOCAÇÃO E MANUTENÇÃO DE VEÍCULOS A SERVIÇO DA CÂMARA.	0,00	53.375,00	57.031,20	60.937,83	221.344,03	
	283 - 3.3.90.30.00	20.000,00	21.350,00	22.812,48	24.375,13	88.537,61	
	1 - Recursos Próprios	20.000,00	21.350,00	22.812,48	24.375,13	88.537,61	
	284 - 3.3.90.36.00	15.000,00	16.012,50	17.109,36	18.281,35	66.403,21	
	1 - Recursos Próprios	15.000,00	16.012,50	17.109,36	18.281,35	66.403,21	
	285 - 3.3.90.39.00	15.000,00	16.012,50	17.109,36	18.281,35	66.403,21	
	1 - Recursos Próprios	15.000,00	16.012,50	17.109,36	18.281,35	66.403,21	
Ação:	2.1011 - DIVULGAÇÃO INSTITUCIONAL DO PODER LEGISLATIVO	0,00	16.012,50	17.109,36	18.281,34	66.403,20	
	286 - 3.3.90.30.00	5.000,00	5.337,50	5.703,12	6.093,78	22.134,40	
	1 - Recursos Próprios	5.000,00	5.337,50	5.703,12	6.093,78	22.134,40	
	287 - 3.3.90.36.00	5.000,00	5.337,50	5.703,12	6.093,78	22.134,40	
	1 - Recursos Próprios	5.000,00	5.337,50	5.703,12	6.093,78	22.134,40	
	288 - 3.3.90.39.00	5.000,00	5.337,50	5.703,12	6.093,78	22.134,40	
	1 - Recursos Próprios	5.000,00	5.337,50	5.703,12	6.093,78	22.134,40	
Ação:	2.1012 - TREINAMENTO, CAPACITAÇÃO E QUALIFICAÇÃO DE AGENTES PÚBLICOS.	0,00	42.700,00	45.624,95	48.750,26	177.075,21	
	289 - 3.3.90.36.00	10.000,00	10.675,00	11.406,24	12.187,57	44.266,81	
	1 - Recursos Próprios	10.000,00	10.675,00	11.406,24	12.187,57	44.266,81	
	290 - 3.3.90.39.00	30.000,00	32.025,00	34.218,71	36.562,69	132.806,40	
	1 - Recursos Próprios	30.000,00	32.025,00	34.218,71	36.562,69	132.806,40	
Ação:	2.1015 - MODERNIZAÇÃO ADMINISTRATIVA E INFORMATIZAÇÃO DOS PROCESSOS	0,00	46.037,50	51.328,08	54.844,05	199.209,63	
	291 - 3.3.90.35.00	15.000,00	16.012,50	17.109,36	18.281,35	66.403,21	
	1 - Recursos Próprios	15.000,00	16.012,50	17.109,36	18.281,35	66.403,21	
	292 - 3.3.90.36.00	15.000,00	16.012,50	17.109,36	18.281,35	66.403,21	
	1 - Recursos Próprios	15.000,00	16.012,50	17.109,36	18.281,35	66.403,21	
	293 - 3.3.90.39.00	15.000,00	16.012,50	17.109,36	18.281,35	66.403,21	
	1 - Recursos Próprios	15.000,00	16.012,50	17.109,36	18.281,35	66.403,21	



assinado por: idUser:83

Prefeitura Municipal de Canhotinho

Rua Afonso Pena, 228 - centro - 55.422-000 - Canhotinho/ PE

CNPJ: 10.130.377/0001-60

PORTAL DA TRANSPARENCIA

<http://cloud.it-solucoes.int.br/transparenciaMunicipal/download/56-20230707130643.pdf>

Universidade: Luis Francisco

Chave de Autenticação: 2158-0314-301

Página: 60 / 62

Demonstrativo de Compatibilidade entre PPA e LOA

Ação:	Valor global	PPA 2018 - 2021 - Valores em R\$				Total
		2018	2019	2020	2021	
2.1016 - MANUTENÇÃO DO SISTEMA DE CONTROLE INTERNO NA CÂMARA DE	0,00	41.000,00	43.767,50	46.763,58	49.909,00	181.502,08
294 - 3.1.90.11.00	0,00	20.000,00	21.350,00	22.812,48	24.375,13	88.537,61
1 - Recursos Próprios	0,00	20.000,00	21.350,00	22.812,48	24.375,13	88.537,61
295 - 3.1.90.13.00	0,00	5.000,00	5.337,50	5.703,12	6.093,78	22.134,40
1 - Recursos Próprios	0,00	5.000,00	5.337,50	5.703,12	6.093,78	22.134,40
296 - 3.1.91.13.00	0,00	1.000,00	1.067,50	1.140,62	1.218,75	4.426,87
1 - Recursos Próprios	0,00	1.000,00	1.067,50	1.140,62	1.218,75	4.426,87
297 - 3.3.90.30.00	0,00	5.000,00	5.337,50	5.703,12	6.093,78	22.134,40
1 - Recursos Próprios	0,00	5.000,00	5.337,50	5.703,12	6.093,78	22.134,40
298 - 3.3.90.36.00	0,00	5.000,00	5.337,50	5.703,12	6.093,78	22.134,40
1 - Recursos Próprios	0,00	5.000,00	5.337,50	5.703,12	6.093,78	22.134,40
301 - 3.3.90.39.00	0,00	5.000,00	5.337,50	5.703,12	6.093,78	22.134,40
1 - Recursos Próprios	0,00	5.000,00	5.337,50	5.703,12	6.093,78	22.134,40
6 - Instituto de Previdência do Município de Canhotinho - IPRE	0,00	8.745.000,00	9.335.287,50	9.974.754,72	10.658.025,36	38.713.067,58
Unidade Orçamentária: 10001 - Instituto de Previdência do Município de Canhotinho -	0,00	8.745.000,00	9.335.287,50	9.974.754,72	10.658.025,36	38.713.067,58
Função: 6 - Administração	0,00	320.000,00	341.600,00	364.999,62	390.002,05	1.416.601,67
Subfunção: 122 - Administração Geral	0,00	320.000,00	341.600,00	364.999,62	390.002,05	1.416.601,67
Programa: 901 - GESTÃO ADMINISTRATIVA DO RPPS	0,00	320.000,00	341.600,00	364.999,62	390.002,05	1.416.601,67
Ação: 1.53 - Execução de Obras, Aquisição de Imóveis, Móveis, Máquinas e Equipamentos	0,00	15.000,00	16.012,50	17.109,36	18.281,34	66.403,20
57 - 4.4.90.51.00	0,00	3.000,00	3.337,50	3.703,12	4.093,78	14.134,40
26 - Outras Fontes	0,00	3.000,00	3.337,50	3.703,12	4.093,78	14.134,40
123 - 4.4.90.52.00	0,00	5.000,00	5.337,50	5.703,12	6.093,78	22.134,40
26 - Outras Fontes	0,00	5.000,00	5.337,50	5.703,12	6.093,78	22.134,40
124 - 4.4.90.61.00	0,00	4.000,00	4.270,00	4.562,50	4.875,03	17.707,53
26 - Outras Fontes	0,00	4.000,00	4.270,00	4.562,50	4.875,03	17.707,53
845 - 4.5.90.61.00	0,00	1.000,00	1.067,50	1.140,62	1.218,75	4.426,87
26 - Outras Fontes	0,00	1.000,00	1.067,50	1.140,62	1.218,75	4.426,87
2.150 - Gestão Administrativa do RPPS - FUNDO FINANCEIRO	0,00	298.000,00	298.500,00	319.374,66	341.251,81	1.258.126,47
58 - 3.1.90.94.00	0,00	5.000,00	5.337,50	5.703,12	6.093,78	22.134,40
26 - Outras Fontes	0,00	5.000,00	5.337,50	5.703,12	6.093,78	22.134,40
729 - 3.1.90.05.00	0,00	5.000,00	5.337,50	5.703,12	6.093,78	22.134,40
26 - Outras Fontes	0,00	5.000,00	5.337,50	5.703,12	6.093,78	22.134,40
125 - 3.1.90.11.00	0,00	70.000,00	74.725,00	79.843,60	85.312,95	309.881,61
26 - Outras Fontes	0,00	70.000,00	74.725,00	79.843,60	85.312,95	309.881,61
126 - 3.1.90.13.00	0,00	10.000,00	10.675,00	11.406,24	12.187,57	44.268,81
26 - Outras Fontes	0,00	10.000,00	10.675,00	11.406,24	12.187,57	44.268,81
127 - 3.1.91.13.00	0,00	5.000,00	5.337,50	5.703,12	6.093,78	22.134,40



assinado por: tdUser_83

PORTAL DA TRANSPARENCIA

<http://cloud.it-solucoes.int.br/transparenciaMunicipal/download/56-202307130643.pdf>

Prefeitura Municipal de Canhotim
Rua Adorno Reis, 228 - centro - 55.400-000 - Canhotim/ PE
CNPJ: 10.130.270/0001-81



Chave de Arquivamento
21.98-5114-381

Processo: Licit. Praticado

Página
43 / 62

Demonstrativo de Compatibilidade entre PPA e LOA

	2018	2019	2020	2021	Total
PPA 2018 - 2021 - Valores em R\$					
Valor global	2018	2019	2020	2021	Total
29 - Outras Fontes	0,00	5.337,50	5.703,12	6.093,78	22.134,40
128 - 3.3.90.14.00	0,00	25.000,00	26.667,50	30.468,91	110.672,00
29 - Outras Fontes	0,00	25.000,00	26.667,50	30.468,91	110.672,00
129 - 3.3.90.30.00	0,00	10.000,00	11.406,24	12.187,57	44.268,81
29 - Outras Fontes	0,00	10.000,00	11.406,24	12.187,57	44.268,81
130 - 3.3.90.33.00	0,00	5.000,00	5.337,50	6.093,78	22.134,40
29 - Outras Fontes	0,00	5.000,00	5.337,50	6.093,78	22.134,40
131 - 3.3.90.35.00	0,00	85.000,00	90.737,50	103.594,30	376.284,82
29 - Outras Fontes	0,00	85.000,00	90.737,50	103.594,30	376.284,82
132 - 3.3.90.36.00	0,00	15.000,00	16.417,50	18.281,35	56.403,21
29 - Outras Fontes	0,00	15.000,00	16.417,50	18.281,35	56.403,21
133 - 3.3.90.39.00	0,00	35.000,00	37.362,50	42.656,48	154.940,81
29 - Outras Fontes	0,00	35.000,00	37.362,50	42.656,48	154.940,81
134 - 3.3.90.47.00	0,00	5.000,00	5.337,50	6.093,78	22.134,40
29 - Outras Fontes	0,00	5.000,00	5.337,50	6.093,78	22.134,40
135 - 3.3.90.92.00	0,00	5.000,00	5.337,50	6.093,78	22.134,40
29 - Outras Fontes	0,00	5.000,00	5.337,50	6.093,78	22.134,40
Ação:	4.1 - Capacitação, Treinamento e Qualificação de Agentes Públicos Municipais do				
	776 - 3.3.90.14.00	25.000,00	26.667,50	30.468,90	110.672,00
	776 - 3.3.90.14.00	5.000,00	5.337,50	6.093,78	22.134,40
	29 - Outras Fontes	5.000,00	5.337,50	6.093,78	22.134,40
	781 - 3.3.90.30.00	5.000,00	5.337,50	6.093,78	22.134,40
	29 - Outras Fontes	5.000,00	5.337,50	6.093,78	22.134,40
	777 - 3.3.90.33.00	5.000,00	5.337,50	6.093,78	22.134,40
	29 - Outras Fontes	5.000,00	5.337,50	6.093,78	22.134,40
	778 - 3.3.90.36.00	5.000,00	5.337,50	6.093,78	22.134,40
	29 - Outras Fontes	5.000,00	5.337,50	6.093,78	22.134,40
	779 - 3.3.90.39.00	35.000,00	37.362,50	42.656,48	154.940,81
	29 - Outras Fontes	35.000,00	37.362,50	42.656,48	154.940,81
Função:	9 - Previdência Social	8.400.000,00	8.967.000,00	10.237.554,41	37.185.793,91
Subfunção:	272 - Previdência do Regime Estatutário	8.400.000,00	8.967.000,00	10.237.554,41	37.185.793,91
Programa:	902 - MANUTENÇÃO DAS ATIVIDADES PREVIDENCIÁRIAS DO RPPS	8.400.000,00	8.967.000,00	10.237.554,41	37.185.793,91
Ação:	2.151 - Manutenção das Afiliações Previdenciárias - FUNDO FINANCEIRO	8.390.000,00	8.956.325,00	10.225.366,84	37.141.525,10
	59 - 3.1.90.01.00	7.500.000,00	8.006.250,00	9.140.673,57	33.201.601,65
	1 - Recursos Próprios	5.115.000,00	5.671.792,50	6.477.003,87	21.523.696,40
	32 - Contribuições Previdenciárias	2.185.000,00	2.334.457,50	2.663.669,70	9.672.793,29
	136 - 3.1.90.03.00	716.000,00	764.330,00	872.629,63	3.169.646,23
	32 - Contribuições Previdenciárias	716.000,00	764.330,00	872.629,63	3.169.646,23



assinado por: idUser:83

http://cloud.it-solucoes.int.br/transparenciaMunicipal/download/56-202307130643.pdf

PORTAL DA TRANSPARENCIA

Prefeitura Municipal de Canhotinho

Rua Manoel Neto, 228 - Centro - 55420-000 - Canhotinho/PE

CPF: 13.133.777/0001-83

Usuário: Luis Francisco

Chave de Autenticação
2158-5114-181

Página
62 / 63

Demonstrativo de Compatibilidade entre PPA e LOA

		PPA 2018 - 2021 - Valores em R\$					Total
		2018	2019	2020	2021		
Valor global							
		0,00	178.272,50	190.484,17	203.532,34	739.289,01	
	137 - 3.1.90.05.00	0,00	157.000,00	160.414,17	203.530,34	721.950,01	
	32 - Contribuições Previdenciárias	0,00	7.000,00	7.984,37	8.531,30	30.986,17	
	138 - 3.1.90.92.00	0,00	7.000,00	7.984,37	8.531,30	30.986,17	
	32 - Contribuições Previdenciárias	0,00	7.000,00	7.984,37	8.531,30	30.986,17	
Ação:	2.159 - Compensação Previdenciária entre Regimes (RPPS/RGPS)	0,00	10.000,00	11.406,24	12.187,57	44.268,81	
	742 - 3.3.20.81.00	0,00	10.000,00	11.406,24	12.187,57	44.268,81	
	32 - Contribuições Previdenciárias	0,00	10.000,00	11.406,24	12.187,57	44.268,81	
Função:	29 - Encargos Especiais	0,00	25.000,00	28.515,00	30.468,90	110.672,00	
Subfunção:	843 - Serviço de Divisão Interna	0,00	15.000,00	17.109,36	18.281,34	66.403,20	
Programa:	902 - MANUTENÇÃO DAS ATIVIDADES PREVIDENCIÁRIAS DO RPPS	0,00	15.000,00	17.109,36	18.281,34	66.403,20	
Ação:	0.1 - Precatórios e Setenças Judiciais - FUNDO FINANCEIRO	0,00	10.000,00	11.406,24	12.187,56	44.268,80	
	733 - 3.1.90.91.00	0,00	5.000,00	5.337,50	6.093,78	22.134,40	
	32 - Contribuições Previdenciárias	0,00	5.000,00	5.337,50	6.093,78	22.134,40	
	734 - 3.3.90.91.00	0,00	5.000,00	5.337,50	6.093,78	22.134,40	
	32 - Contribuições Previdenciárias	0,00	5.000,00	5.337,50	6.093,78	22.134,40	
Ação:	0.7 - AMORTIZAÇÃO DE DÍVIDA PÚBLICAS	0,00	5.000,00	5.703,12	6.093,78	22.134,40	
	730 - 4.6.90.71.00	0,00	5.000,00	5.703,12	6.093,78	22.134,40	
	28 - Outras Fontes	0,00	5.000,00	5.703,12	6.093,78	22.134,40	
Subfunção:	806 - Outros Encargos Especiais	0,00	10.000,00	11.406,24	12.187,56	44.268,80	
Programa:	902 - MANUTENÇÃO DAS ATIVIDADES PREVIDENCIÁRIAS DO RPPS	0,00	10.000,00	11.406,24	12.187,56	44.268,80	
Ação:	2.152 - Indenizações e Restituições - FUNDO FINANCEIRO	0,00	10.000,00	11.406,24	12.187,56	44.268,80	
	741 - 3.1.90.93.00	0,00	0,00	0,00	0,00	0,00	
	32 - Contribuições Previdenciárias	0,00	0,00	0,00	0,00	0,00	
	823 - 3.1.90.94.00	0,00	5.337,50	5.703,12	6.093,78	22.134,40	
	32 - Contribuições Previdenciárias	0,00	5.337,50	5.703,12	6.093,78	22.134,40	
	732 - 3.3.90.93.00	0,00	5.000,00	5.703,12	6.093,78	22.134,40	
	32 - Contribuições Previdenciárias	0,00	5.000,00	5.703,12	6.093,78	22.134,40	



Projeto de Lei Orçamentária Anual 2018

DESCRIÇÃO DA FINALIDADE DOS ÓRGÃOS

(Parágrafo único do art. 22 da Lei nº 4.320, de 1964)

ÓRGÃO	DESCRIÇÃO DAS FINALIDADES
GABINETE DO PREFEITO SECRETARIA DE PLANEJAMENTO E GOVERNO	<p>O gabinete do Prefeito é o órgão que tem por finalidade prestar assessoramento técnico imediato e direto ao prefeito em assuntos técnicos, administrativos e de planejamento; de exercer as funções de programação, execução e controle das atividades cerimoniais e de relações públicas, desenvolvendo também funções de Secretaria executiva; planejar e ordenar as atividades do Prefeito em seus aspectos sociais, protocolares e de representação.</p> <p>A Secretaria Municipal de Planejamento e Governo tem por finalidade realizar estudos e pesquisas para as ações, projetos, processamento das atividades do Governo Municipal, visando à otimização de recursos materiais, humanos e financeiros, competindo-lhe: formular e coordenar a política municipal de desenvolvimento urbano e rural; alocar recursos e compatibilizar programas, projetos e atividades de desenvolvimento urbano e rural, de infraestrutura, de habitação, de saneamento e de telecomunicações, com os níveis federal e estadual; articular-se com instituições públicas, privadas e não governamentais relacionadas ao seu âmbito de atuação, visando à cooperação técnica e à integração de ações setoriais com impacto sobre a gestão urbana, a competitividade e sustentabilidade da cidade e a qualidade de vida dos cidadãos; normalizar, monitorar e avaliar a realização de ações de planejamento, intervenção e gestão urbana; realizar projetos para infraestrutura e serviços urbanos; formular e propor ações com vistas a integrar os diversos projetos desenvolvidos pela administração pública municipal;</p>



Projeto de Lei Orçamentária Anual 2018

SECRETARIA DE ADMINISTRAÇÃO

Compete à Secretaria de Administração o planejamento, supervisão, direção, coordenação de programas; orientar a administração pública, prestar apoio ao Prefeito na execução direta dos atos de gestão, coordenação e decisão quanto às atividades, projetos e programas no âmbito da administração municipal; a formulação de políticas e a coordenação de atividades de treinamento, desenvolvimento e valorização profissional e gerencial do pessoal da Prefeitura, bem como o apoio à avaliação de desempenho individual e a gestão do sistema de pessoal e promoção e coordenação de atividades de recrutamento, seleção, controle e avaliação de pessoal e demais atividades de natureza administrativa relacionada aos recursos humanos da Prefeitura; a formulação de políticas e a promoção e coordenação de atividades relacionadas à segurança no trabalho, ao bem-estar e aos benefícios para o pessoal da Prefeitura; a padronização, aquisição, contratação, guarda, distribuição e controle de materiais, bens e serviços para as atividades da Prefeitura; a gestão e execução do processamento das licitações para a aquisição de materiais, bens e serviços; o tombamento, registro, conservação e controle dos bens públicos móveis e imóveis do Município; a promoção e coordenação dos serviços de limpeza, vigilância, copa, portaria e telefonia dos Prédios Públicos e a reprodução de papéis e documentos nas dependências da Prefeitura; administração e controle da frota de veículos da Prefeitura para transporte interno e dos serviços afins contratados a terceiros, exceto transporte escolar; a normatização e padronização das atividades e processos administrativos; prestar assessoramento técnico imediato e direto ao prefeito em assuntos técnicos e administrativos; planejar e ordenar as atividades da administração municipal em seus aspectos técnicos; manter a articulação entre os órgãos institucionais do Município ou fora dele, visando o desenvolvimento das instituições, objetivando alcançar os fins buscados pela administração; auxiliar na articulação, elaboração e análise de propostas de atos administrativos, mensagens, decretos e projetos de leis da alçada e iniciativa do Prefeito Municipal; a formulação, coordenação e execução de políticas e do plano diretor de informática da Administração Municipal; a promoção, coordenação, execução e monitoramento do desenvolvimento e programação de sistemas informatizados para a Prefeitura; o desempenho de outras competências afins.



Projeto de Lei Orçamentária Anual 2018

<p>SECRETARIA DE FINANÇAS</p>	<p>Compete à Secretaria de Finanças executar a política econômica e financeira do município e as atividades referentes ao lançamento, fiscalização e arrecadação dos tributos e rendas municipais; ao recebimento, pagamento, guarda, movimentação e controle dos valores em moeda e outros valores pertencentes ao Município; a promoção de pesquisas, previsões, estudos e diagnósticos sobre aspectos financeiros, tributários e fiscais do Município, bem como em relação às contas públicas, quanto ao endividamento e investimento, e à qualidade dos gastos da Prefeitura; a formulação e execução de políticas financeiras, tributárias e fiscais da Prefeitura, na sua área de competência; a normatização e padronização das atividades contábeis e do controle financeiro interno das entidades e órgãos do Governo Municipal; a formulação da programação financeira da Prefeitura e o controle de sua execução; a execução, fiscalização e controle da evolução da arrecadação dos tributos e receitas municipais; a gestão e o controle da execução orçamentária das despesas e receitas do Município; a administração da dívida ativa do Município e execução da cobrança amigável; a prestação de atendimento e informações ao contribuinte em questões de natureza financeira e tributária de competência do Município; a realização da escrituração contábil das despesas, receitas, operações de crédito e outros ingressos financeiros do Município; a inscrição dos débitos tributários na dívida ativa e a manutenção e atualização do Plano de Contas do Município; a preparação de balancetes, relatórios contábeis e balanços anuais do Município e a consolidação dos demonstrativos contábeis sob fundos, autarquias e outros órgãos da administração municipal; prestação de contas dos recursos transferidos para o Município por outras esferas de poder; a elaboração da Lei de Diretrizes Orçamentárias, do Plano Plurianual, da Proposta Orçamentária em conjunto com as demais secretarias; o desempenho de outras competências afins.</p>
--------------------------------------	--



Projeto de Lei Orçamentária Anual 2018

<p>SECRETARIA DE ESPORTE, CULTURA, TURISMO, EMPREGO E JUVENTUDE</p>	<p>Formular e executar a política cultural do Município; promover ações e atividades de incentivo à cultura em todas as suas manifestações e formas; promover ações para viabilizar o apoio técnico e financeiro necessário à produção cultural; promover a execução de ações voltadas para a preservação do patrimônio histórico e cultural do Município. Planejar, promover e executar a política de desenvolvimento do turismo no município; reforçar o potencial turístico melhorando a infraestrutura básica e os serviços públicos para aumentar o fluxo de turistas; promover e realizar eventos turísticos voltados para o desenvolvimento econômico e a geração de renda; planejar, promover e executar a política de desenvolvimento dos esportes no município; promover eventos esportivos para incentivar a participação da população jovem para a Prática de esportes de várias modalidades.</p>
<p>SECRETARIA DE INFRAESTRUTURA E SERVIÇOS URBANOS</p>	<p>Executar as atividades concernentes à elaboração de projetos, construção e conservação das obras públicas municipais, assim como dos próprios da municipalidade; ao licenciamento e fiscalização de obras particulares e da ocupação do espaço urbano; à pavimentação de ruas e abertura de novas artérias e logradouros públicos; à fiscalização de contratos que se relacionem com os serviços relativos à manutenção da limpeza pública na cidade; à administração dos cemitérios; a manutenção, conservação e limpeza dos parques e jardins e da arborização; a fiscalização dos serviços públicos concedidos ou permitidos; e a manutenção e conservação de estradas e caminhos municipais integrantes do sistema rodoviário do município, construção e orientação do tráfego nas estradas do Município e da fiscalização de contratos que se relacionem com os serviços ao seu cargo, desenvolver políticas de trânsito e transporte na competência legal do Município.</p>



Projeto de Lei Orçamentária Anual 2018

SECRETARIA DE AGRICULTURA E DESENVOLVIMENTO ECONÔMICO	<p>Planejar, promover e executar a política agrícola do Município, de acordo com as características e peculiaridades de cada região. Estimular as ações voltadas para a economia do Município no que se refere à geração de emprego e renda na área de indústria e comércio, produção rural e abastecimento, possibilitando o crescimento econômico e a integração da comunidade; incentivar o associativismo e o funcionamento de mecanismos de participação da sociedade nas políticas públicas municipais; promover a ação e atividades destinadas à melhoria das relações de trabalho, criação de oportunidade de emprego e geração de renda própria; planejar e apoiar a execução da política municipal em cooperação com as demais secretarias. Coordenar e implementar as ações relacionadas ao abastecimento, armazenamento e comercialização de insumos, gêneros alimentícios e produtos agropecuários; implementar ações de abastecimento d'água na zona rural; atuar em conjunto com as demais secretarias para implementação de programas relacionados com o desenvolvimento da agropecuária; atuar em conjunto com o Estado no sentido de desenvolver programas e projetos de pesquisa agrícola; elaborar e acompanhar projetos relacionados com linhas de financiamentos da produção.</p>
SECRETARIA DE EDUCAÇÃO	<p>Desenvolver as ações relativas à universalização da educação nos níveis de Educação Infantil e Ensino Fundamental, em todas as suas modalidades; as expressões e socializações culturais de promoção do homem e inclusão social; instalação, manutenção, ampliação, adequação e legalização de Estabelecimentos de ensino; elaboração, execução e avaliação do Plano Municipal de Educação em regime de colaboração com o Estado e a União.</p>
SECRETARIA DE ARTICULAÇÃO POLÍTICA	<p>Preparar exposições de motivos, mensagens, projetos de leis, vetos, justificativas, atos pessoais do Prefeito, atos normativos e ordinatórios, editais, contratos, convênios, acordos, ajustes e outros documentos similares de interesse imediato do Prefeito do Município. Verificar, em articulação com a Procuradoria-Geral do Município, a constitucionalidade e legalidade dos atos insertos na competência pessoal do Prefeito, de forma prévia. Analisar o mérito, a oportunidade e a compatibilidade das propostas legislativas, inclusive sobre as matérias em tramitação na Câmara Municipal, com as diretrizes governamentais. Executar e transmitir ordens, decisões e diretrizes políticas e administrativas do Prefeito, além de lhe fornecer apoio parlamentar.</p>



Projeto de Lei Orçamentária Anual 2018

SECRETARIA DA MULHER	<p>Formular, coordenar e articular as políticas para as mulheres, bem como elaborar e implementar campanhas educativas de combate à discriminação no âmbito municipal; elaborar o planejamento de gênero que contribua na ação do município com vistas à promoção da igualdade; articular, promover e executar programas de cooperação com organismos públicos e privados, voltados à implementação de políticas para as mulheres.</p>
SECRETARIA DE SAÚDE	<p>Desenvolver atividades de promoção, prevenção, recuperação e reabilitação de saúde, dirigida a toda a população do Município; desenvolver as ações de saúde no âmbito da promoção de vigilância à saúde, compreendendo a vigilância sanitária, epidemiológica e o controle de doenças e assistências à saúde, segundo as prerrogativas do Sistema Único de Saúde – SUS; elaborar e participar da execução da política de saúde estabelecendo diretrizes de ação de modo a proporcionar o acesso da população aos serviços de saúde.</p>
SECRETARIA DE ASSISTÊNCIA SOCIAL	<p>Promover atendimento integral à população de baixa renda, buscando a inclusão social dos estratos ora excluídos com ênfase ao atendimento a criança e ao adolescente, à população idosa, portadores de deficiências e desempregados, através de políticas compensatórias e com programas específicos para a redução das situações de riscos e de alta vulnerabilidade; reduzir o déficit habitacional através de ações que visem investimentos em programas de habitação popular proporcionando moradia às pessoas de baixa renda; proporcionar, promover a retirada da população de áreas de riscos, o reassentamento de famílias e a regularização de áreas clandestinas, buscando melhorar a qualidade de vida da população.</p>
IPREC	<p>O Instituto de Previdência do Município de Canhotinho – IPREC tem por finalidade gerir, na forma da lei, os recursos financeiros destinados à cobertura de benefícios previdenciários a serem concedidos aos servidores efetivos do Município.</p>



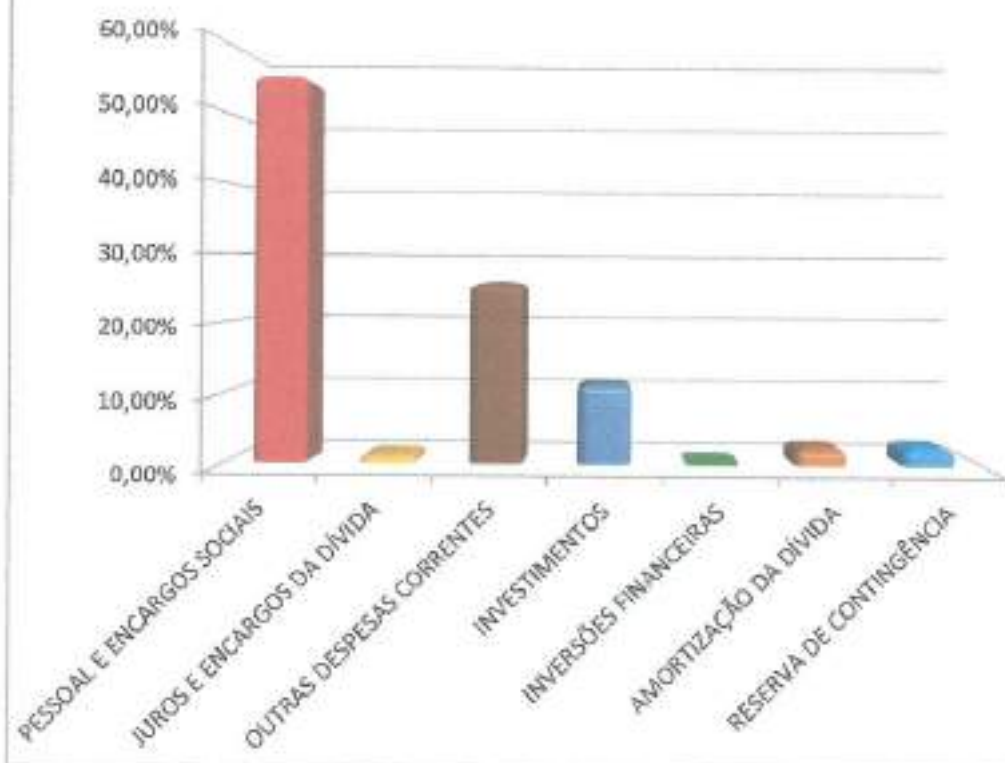
MUNICÍPIO DE CANHOTINHO

Período: Exercício de 2018

DESPESAS POR GRUPO DE NATUREZA

Categoria	Despesa	Valor	%
3.1.00.00.00.00	PESSOAL E ENCARGOS SOCIAIS	34.648.150,00	55,70%
3.2.00.00.00.00	JUROS E ENCARGOS DA DÍVIDA	736.000,00	1,18%
3.3.00.00.00.00	OUTRAS DESPESAS CORRENTES	16.200.850,00	26,05%
4.4.00.00.00.00	INVESTIMENTOS	7.237.000,00	11,64%
4.5.00.00.00.00	INVERSÕES FINANCEIRAS	41.000,00	0,07%
4.6.00.00.00.00	AMORTIZAÇÃO DA DÍVIDA	1.632.000,00	2,62%
9.9.00.00.00.00	RESERVA DE CONTINGÊNCIA	1.705.000,00	2,74%
	TOTAL	62.200.000,00	100,00%

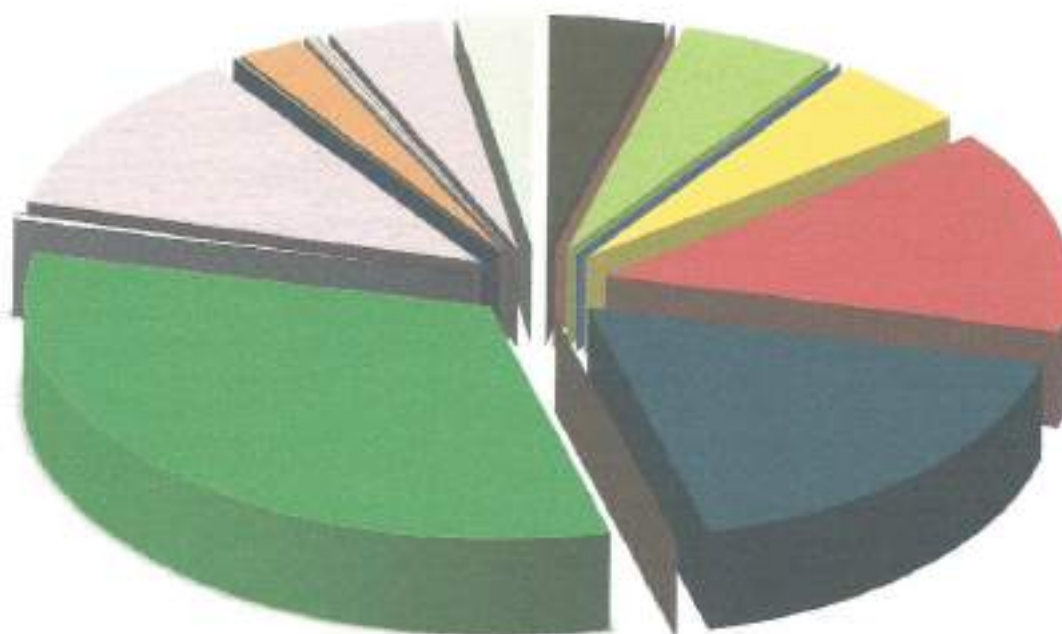
Despesas por Grupo de Natureza



MUNICÍPIO DE CANHOTINHO



Distribuição das Despesas por Função



- | | | |
|----------------------------|-----------------------------|------------------------------|
| ■ 01 - LEGISLATIVA | ■ 02 - JUDICIÁRIA | □ 03 - ESSENCIAL À JUSTIÇA |
| ■ 04 - ADMINISTRAÇÃO | ■ 06 - SEGURANÇA PÚBLICA | ■ 08 - ASSISTÊNCIA SOCIAL |
| ■ 09 - PREVIDÊNCIA SOCIAL | ■ 10 - SAÚDE | ■ 11 - TRABALHO |
| ■ 12 - EDUCAÇÃO | □ 13 - CULTURA | ■ 14 - DIREITOS DA CIDADANIA |
| □ 15 - URBANISMO | ■ 16 - HABITAÇÃO | ■ 17 - SANEAMENTO |
| ■ 18 - GESTÃO AMBIENTAL | ■ 19 - CIÊNCIA E TECNOLOGIA | ■ 20 - AGRICULTURA |
| □ 21 - ORGANIZAÇÃO AGRÁRIA | ■ 22 - INDÚSTRIA | ■ 23 - COMÉRCIO E SERVIÇOS |
| ■ 24 - COMUNICAÇÕES | □ 25 - ENERGIA | □ 26 - TRANSPORTE |
| □ 27 - ESPORTE E LAZER | □ 28 - ENCARGOS ESPECIAIS | □ RESERVA DE CONTINGÊNCIA |





assinado por: tdUser:83

Prefeitura Municipal de Canhotim

Rua Afonso Pena, 228 - Centro - 35.002-000 - Canhotim/PE
 CNPJ: 10.132.777/0001-63

PORTAL DA TRANSPARENCIA

<http://cloud.it-solucoes.int.br/transparenciaMunicipal/download/56-20230107130643.pdf>

Usuário: Luiz Francisco

Chave de Autenticação
 2256-0488-430

Página
 1 / 1

Relação das Funções Contempladas na LOA

Valores em R\$ - LOA		
2018		
1	Legislativa	2.493.000,00
4	Administração	3.384.000,00
6	Segurança Pública	10.000,00
8	Assistência Social	2.996.386,00
9	Previdência Social	8.830.000,00
10	Saúde	10.728.960,00
12	Educação	20.247.652,00
13	Cultura	272.000,00
15	Urbanismo	7.202.000,00
16	Habitação	10.000,00
17	Saneamento	54.000,00
18	Gestão Ambiental	9.000,00
20	Agricultura	1.437.000,00
22	Indústria	11.000,00
23	Comércio e Serviços	22.000,00
25	Energia	26.000,00
26	Transporte	186.000,00
27	Desporto e Lazer	112.000,00
28	Encargos Especiais	2.464.000,00
99	Reserva de Contingência	1.205.000,00
Total Geral		62.200.000,00



PORTAL DA TRANSPARENCIA
<http://cloud.it-solucoes.int.br/transparenciaMunicipal/doc/controle>
 assinado por: idUser:83



Prefeitura Municipal de Camoatins
 Rua Afonso Pena, 208 - centro - 15.400-000 - Camoatins/PA
 CEP: 15.400-000

Assinatura: Luis Francisco

Chave de Autenticação
 1562-6884-943

Página
 1 / 1

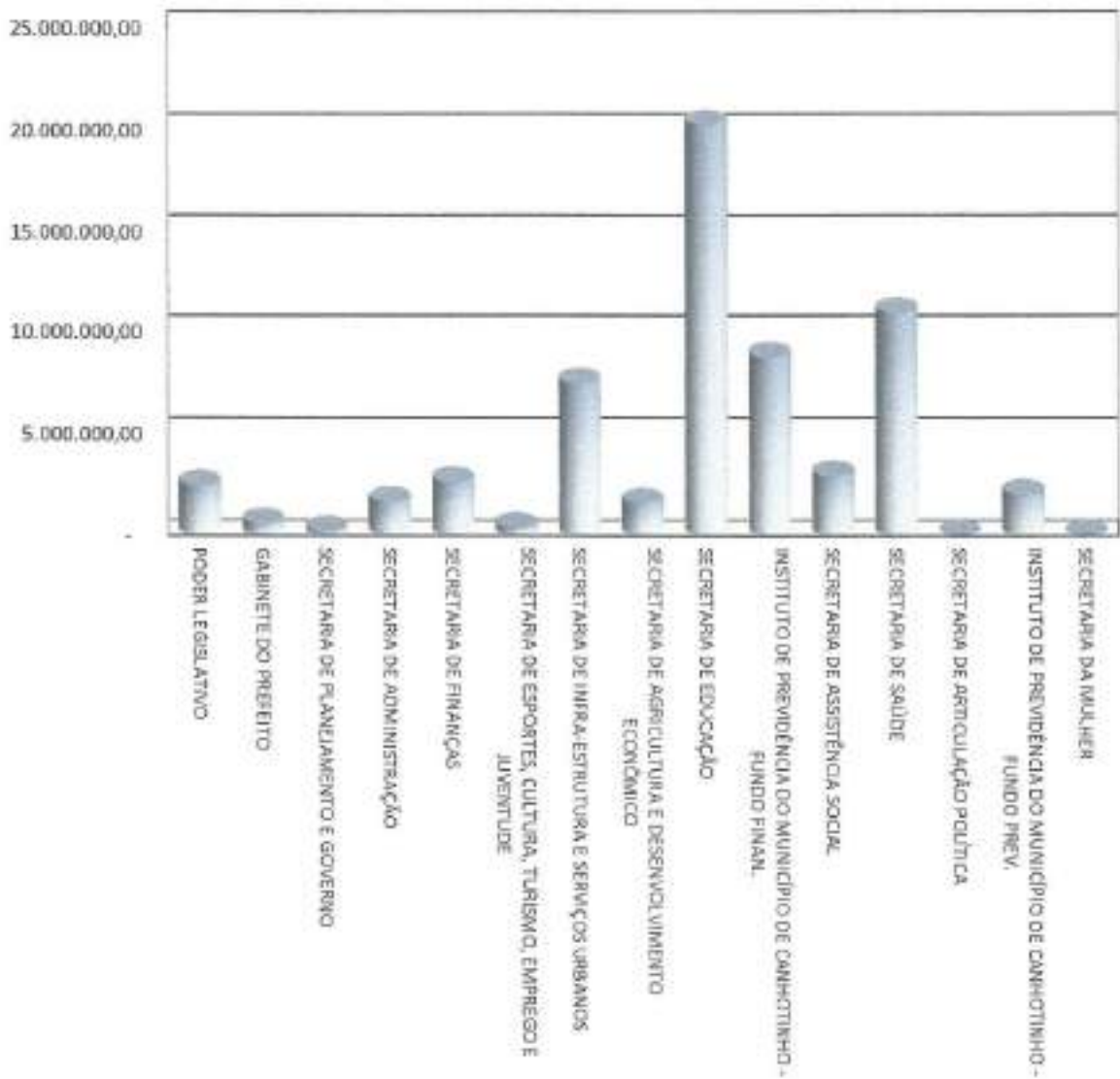
Relação das Subfunções Contempladas na LOA

Subfunção	Valores em R\$ - LOA
31 Ação Legislativa	2.493.000,00
121 Planejamento e Orçamento	30.000,00
122 Administração Geral	11.209.960,00
123 Administração Financeira	416.000,00
124 Controle Interno	45.000,00
131 Comunicação Social	70.000,00
182 Defesa Civil	10.000,00
241 Assistência ao Idoso	7.000,00
242 Assistência ao Portador de Deficiência	139.000,00
243 Assistência à Criança e ao Adolescente	257.000,00
244 Assistência Comunitária	1.767.398,00
272 Previdência do Regime Estatutário	8.830.000,00
301 Atenção Básica	4.566.000,00
302 Assistência Hospitalar e Ambulatorial	1.797.000,00
303 Suporte Profilático e Terapêutico	234.000,00
304 Vigilância Sanitária	49.000,00
305 Vigilância Epidemiológica	246.000,00
306 Alimentação e Nutrição	828.000,00
333 Empregabilidade	10.000,00
361 Ensino Fundamental	18.816.852,00
362 Ensino Médio	10.000,00
363 Ensino Profissional	1.000,00
364 Ensino Superior	15.000,00
365 Educação Infantil	303.000,00
366 Educação de Jovens e Adultos	256.000,00
367 Educação Especial	22.000,00
392 Difusão Cultural	267.000,00
451 Infra-Estrutura Urbana	4.529.000,00
452 Serviços Urbanos	401.000,00
482 Habitação Urbana	10.000,00
511 Saneamento Básico Rural	5.000,00
512 Saneamento Básico Urbano	19.000,00
541 Preservação e Conservação Ambiental	9.000,00
544 Recursos Hídricos	30.000,00
605 Abastecimento	44.000,00
608 Promoção da Produção Agropecuária	20.000,00
661 Promoção Industrial	1.000,00
662 Produção Industrial	10.000,00
691 Promoção Comercial	10.000,00
695 Turismo	12.000,00
752 Energia Elétrica	26.000,00
782 Transporte Rodoviário	186.000,00
812 Desporto Comunitário	24.000,00
843 Serviço da Dívida Interna	2.244.000,00
846 Outros Encargos Especiais	220.000,00
999 Reserva de Contingência	1.705.000,00
Total Geral	62.200.000,00



MUNICÍPIO DE CANHOTINHO

Distribuição do Orçamento por Órgãos e Fundos Especiais

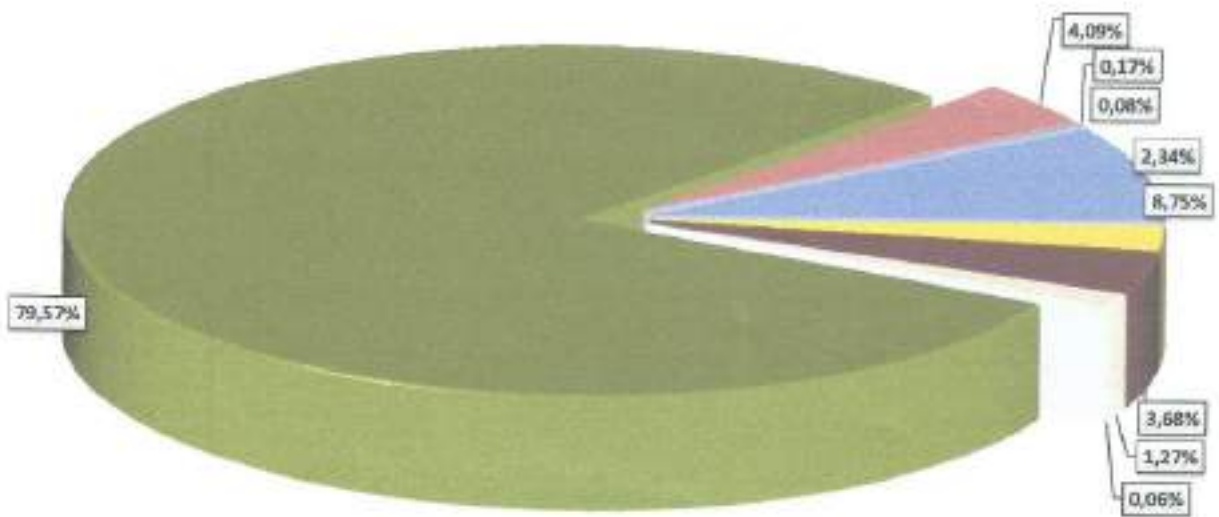


MUNICÍPIO DE CANHOTINHO



Representação Gráfica das Receitas por Origem

- IMPOSTOS, TAXAS E CONTRIBUIÇÕES DE MELHORIA
- RECEITAS DE CONTRIBUIÇÕES
- RÉCEITA PATRIMONIAL
- RECEITA DE SERVIÇOS
- TRANSFERÊNCIAS CORRENTES
- OUTRAS RECEITAS CORRENTES
- OPERAÇÕES DE CRÉDITO
- ALIENAÇÃO DE BENS
- TRANSFERÊNCIA DE CAPITAL

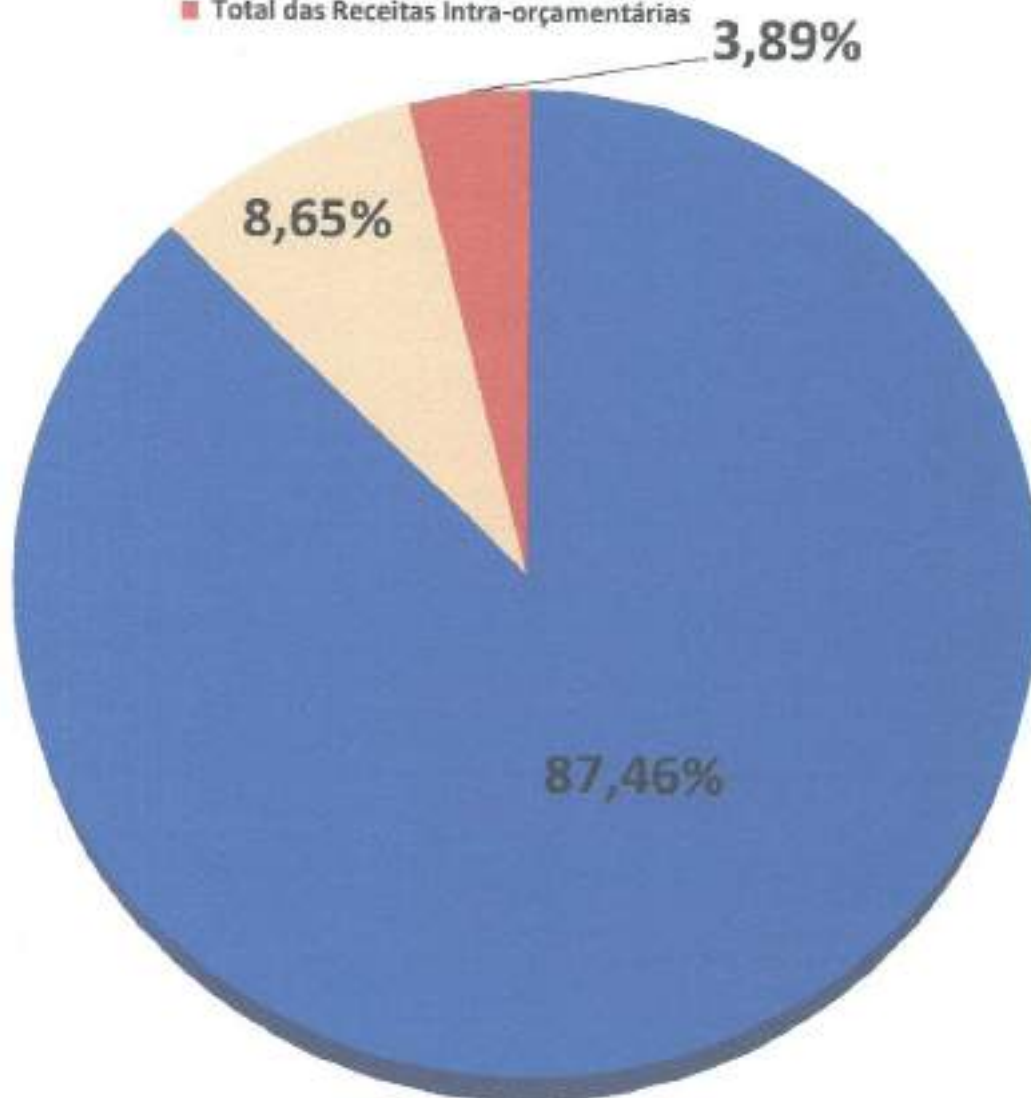


MUNICÍPIO DE CANHOTINHO



Composição da Receita Municipal

- Total das Receitas Correntes
- Total das Receitas de Capital
- Total das Receitas Intra-orçamentárias





MUNICÍPIO DE CANHOTINHO

TABELA EXPLICATIVA DA EVOLUÇÃO DA DESPESA

CÓDIGO	DISCRIMINAÇÃO DA DESPESA	REALIZADA EM 2015	REALIZADA EM 2016	ORÇADA EM 2017	ORÇADA EM 2018
3.0.00.00	DESPESAS CORRENTES	40.482.918,63	45.858.840,62	49.031.000,00	49.457.000,00
3.1.00.00	Pessoal e Encargos Sociais	25.125.664,76	28.285.697,96	30.134.000,00	32.734.150,00
3.2.00.00	Juros e Encargos da Dívida	64.003,68	40.772,14	12.000,00	532.000,00
3.3.00.00	Outras Despesas Correntes	15.293.250,19	17.532.370,52	18.885.000,00	16.190.850,00
4.0.00.00	DESPESAS DE CAPITAL	3.917.068,00	4.072.208,87	4.163.000,00	8.619.000,00
4.4.00.00	Investimentos	3.633.696,45	3.710.573,46	3.945.000,00	7.237.000,00
4.5.00.00	Inversões Financeiras	-	-	12.000,00	41.000,00
4.6.00.00	Amortização da Dívida	283.371,55	361.635,41	206.000,00	1.341.000,00
9.9.99.99	RESERVA DE CONTINGÊNCIA	-	-	1.656.000,00	1.705.000,00
	DESPESAS CORRENTES INTRAORÇAMENTÁRIAS	2.079.296,51	2.376.757,93	2.075.000,00	2.128.000,00
	DESPESAS DE CAPITAL INTRAORÇAMENTÁRIAS	1.253.847,84	1.151.854,67	1.075.000,00	291.000,00
	TOTAL GERAL	47.733.130,98	53.459.662,09	58.000.000,00	62.200.000,00





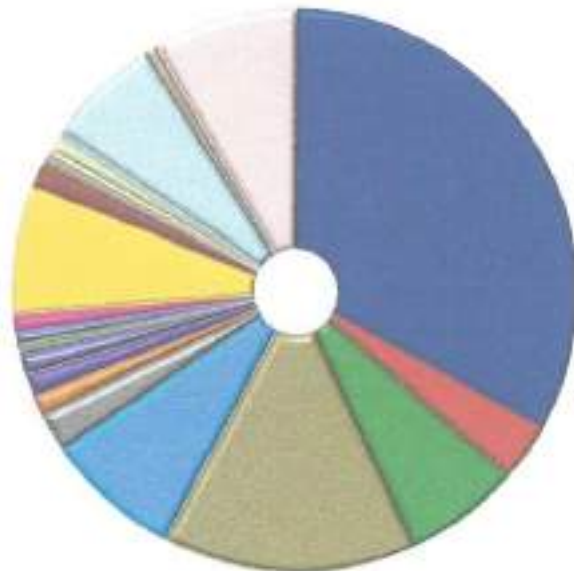
MUNICÍPIO DE CANHOTINHO

Relatório das Fontes de Recursos
Orçamento 2018

Código	Id-Uso	Descrição	Valor	Porcentual
1	0.1.00	01 - Recursos Próprios	20.444.388,00	32,87%
2	0.1.01	02 - Impostos e Transferências IMQ	2.135.952,00	3,43%
3	0.1.02	03 - Receita de Imp e de Transferência de Imp - Saúde	4.173.968,00	6,71%
4	0.1.18	04 - FUNDES 02%	9.051.900,00	14,55%
5	0.1.19	05 - FUNDES 40%	4.874.100,00	7,84%
6	0.1.18	06 - Complemento da União ao FUNDES 02%	1.484.000,00	2,38%
7	0.1.18	07 - Complemento da União ao FUNDES 40%	756.000,00	1,22%
8	0.1.30	08 - Salário Educação	745.000,00	1,20%
9	0.1.27	09 - PODE - Programa Direto Direto no Escolar	50.000,00	0,08%
10	0.1.37	10 - PNAE - Programa Nacional de Alimentação Escolar	704.000,00	1,12%
11	0.1.37	11 - PNAE - Programa Nacional de Transporte	229.000,00	0,37%
12	0.1.37	12 - Outras Transferências do FNEC	194.000,00	0,31%
14	0.1.33	14 - Conselho Saúde	411.000,00	0,66%
15	0.1.35	15 - Recursos Transferidos pelo PNAS	634.000,00	1,02%
18	0.1.38	18 - ATB - Atuação Básica	4.595.000,00	7,29%
20	0.1.36	20 - IMAC - Média e Alta Complexidade Ambulatorial e Hospitalar	940.000,00	1,51%
21	0.1.38	21 - Assistência Farmacêutica	1.701.000,00	2,73%
22	0.1.38	22 - Vigilância em Saúde	205.000,00	0,33%
24	0.1.38	24 - Gestão do SUS	18.000,00	0,03%
25	0.1.35	25 - Outros Recursos Transferidos pelo SUS	67.000,00	0,11%
26	0.1.00	26 - FCM - Fundo de Desenvolvimento Municipal	690.000,00	1,11%
27	0.1.83	27 - Outras Operações de Crédito	100.000,00	0,16%
28	0.1.34	28 - Outros Consórcios	4.127.000,00	6,64%
29	0.1.00	29 - Outras Fontes	369.000,00	0,59%
30	0.1.00	30 - Aliações de Bens	50.000,00	0,08%
32	0.1.00	32 - Contribuição Previdenciária	5.135.000,00	8,27%
TOTAL			62.280.000,00	100,00%

Discriminação das Fontes de Recursos

- 01 - Recursos Próprios
- 02 - Impostos e Transferências IMQ
- 03 - Receita de Imp e de Transferência de Imp - Saúde
- 04 - FUNDES 02%
- 05 - FUNDES 40%
- 06 - Complemento da União ao FUNDES 02%
- 07 - Complemento da União ao FUNDES 40%
- 08 - Salário Educação
- 09 - PODE - Programa Direto Direto no Escolar
- 10 - PNAE - Programa Nacional de Alimentação Escolar
- 11 - PNAE - Programa Nacional de Transporte
- 12 - Outras Transferências do FNEC
- 14 - Conselho Saúde
- 15 - Recursos Transferidos pelo PNAS
- 18 - ATB - Atuação Básica
- 20 - IMAC - Média e Alta Complexidade Ambulatorial e Hospitalar
- 21 - Assistência Farmacêutica
- 22 - Vigilância em Saúde
- 24 - Gestão do SUS
- 25 - Outros Recursos Transferidos pelo SUS
- 26 - FCM - Fundo de Desenvolvimento Municipal
- 27 - Outras Operações de Crédito
- 28 - Outros Consórcios
- 29 - Outras Fontes
- 30 - Aliações de Bens
- 32 - Contribuição Previdenciária





MUNICÍPIO DE CANHOTINHO

TABELA EXPLICATIVA DA EVOLUÇÃO DA RECEITA

CÓDIGO	DISCRIMINAÇÃO DA RECEITA	REALIZADA EM 2015	REALIZADA EM 2016	ORÇADA EM 2017	ORÇADA EM 2018
1000.00.00	RECEITAS CORRENTES	42.439.277,23	46.489.188,79	52.060.000,00	54.403.000,00
1100.00.00	Receita Tributária	1.531.008,01	908.387,86	2.121.000,00	1.398.000,00
1200.00.00	Receita de Contribuições	1.441.122,36	1.587.561,84	1.972.000,00	2.199.000,00
1300.00.00	Receita Patrimonial	590.847,70	686.474,44	459.000,00	757.000,00
	Aplicações financeiras	590.713,84	686.474,44	456.000,00	757.000,00
	Outras Receitas Patrimoniais	133,86	-	3.000,00	-
1500.00.00	Receita Industrial	-	-	-	-
1600.00.00	Receita de Serviços	31.186,86	28.582,78	53.000,00	35.000,00
1700.00.00	Transferências Correntes	38.660.476,92	43.111.664,22	45.375.000,00	47.570.000,00
	Cota-Parte do FPM	14.532.337,88	16.939.293,26	23.107.000,00	18.691.000,00
	Transf. de Recursos do SUS - FMS	4.798.576,70	5.269.612,24	6.020.000,00	5.888.000,00
	Outras Transferências Correntes	19.329.562,34	20.902.758,72	16.248.000,00	22.991.000,00
1900.00.00	Outras Receitas Correntes	184.635,38	166.517,65	2.080.000,00	2.444.000,00
2000.00.00	RECEITAS DE CAPITAL	907.550,00	2.295.633,63	2.790.000,00	5.378.000,00
2100.00.00	Operações de Crédito	-	-	100.000,00	100.000,00
2200.00.00	Alienação de Bens	14.600,00	-	50.000,00	50.000,00
2400.00.00	Transferências de Capital	892.950,00	2.295.633,63	2.640.000,00	5.228.000,00
2500.00.00	Outras Receitas de Capital	-	-	-	-
	RECEITAS INTRAORÇAMENTÁRIAS	2.976.167,49	3.463.277,72	3.150.000,00	2.419.000,00
	TOTAL GERAL	46.323.194,72	52.248.100,14	58.000.000,00	62.200.000,00

