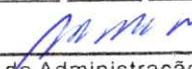




GOVERNO MUNICIPAL DE LAGOA DO OURO

CNPJ: 11.286.267/0001-03

CERTIDÃO LEI Nº 564, DE 19 DE NOVEMBRO DE 2021. Certifico, que o (a) presente <u>LEI</u> foi publicado (a) nos Termos do Art. 97 Inciso Alinea 'B' da Constituição Estadual combinado com o Art. 85 da Lei Orgânica Municipal, nesta data. Lagoa do Ouro: <u>19, 11, 2021</u>  Secretaria de Administração
--

DISPÕE SOBRE O PLANO PLURIANUAL PARA O QUADRIÊNIO 2022-2025, E DÁ OUTRAS PROVIDÊNCIAS.

O PREFEITO DO MUNICÍPIO DE LAGOA DO OURO, Estado de Pernambuco, através dos poderes conferidos pela Lei Orgânica Municipal, faz saber que a Câmara de Vereadores de Lagoa do Ouro/PE, aprovou e Eu sanciono a seguinte Lei:

Art. 1º Esta Lei institui o Plano Plurianual para o quadriênio 2022-2025, em cumprimento ao disposto no art. 165, parágrafo 1º, da Constituição Federal e na Lei Orgânica Municipal, estabelecendo, para o período, os programas com seus respectivos objetivos, ações e metas para as despesas de capital e as delas decorrentes, e para as relativas a programas de ação continuada.

Art. 2º O Poder Executivo, no período de vigência deste Plano, executará os Programas nele constantes, dando-lhes prioridade em relação a novos que venham a surgir no seu período de implementação.

Art. 3º O Plano Plurianual é estruturado por programas dos Poderes Legislativo e Executivo, harmonizados com os objetivos e as orientações estratégicas de governo.

Art. 4º As Diretrizes Estratégicas do PPA 2022-2025 são:

- I – Promover o desenvolvimento social, econômico e cultural do Município.
- II – Reduzir as desigualdades econômicas e sociais.
- III – Qualificar o atendimento à população, promovendo saúde, educação, segurança e bem-estar.
- IV – Fortalecer a gestão pública.

Art. 5º Para cumprimento das legislações que disciplinam o Plano Plurianual e para efeito desta Lei, entende-se por:

- I – Programa: conjunto articulado de ações visando à concretização de um objetivo comum, sendo mensurado por indicadores e desdobrando-se em:
 - a. Programa Finalístico: resulta em bens e/ou serviços ofertados diretamente à sociedade;



GOVERNO MUNICIPAL DE LAGOA DO OURO

CNPJ: 11.286.267/0001-03

- b. Programa de Gestão de Políticas Públicas: abrange ações de gestão de governo relacionadas à formulação, coordenação, supervisão, avaliação e divulgação de políticas públicas;
- c. Programa de Apoio Administrativo: engloba ações de natureza tipicamente administrativa.

II – Objetivo: expressa a busca do resultado que se quer alcançar, ou seja, a transformação da situação-problema que é o objeto da intervenção do programa;

III – Ação: operações das quais resultam bens e serviços que concorrem para atender aos objetivos de um programa, classificando-se em:

- a. Projeto: conjunto de operações limitado no tempo, e das quais resulta um produto;
- b. Atividade: conjunto de operações que se realizam de modo contínuo e permanente, das quais resulta um produto;
- c. Operação Especial: as despesas que não contribuem para a manutenção, expansão ou aperfeiçoamento da ação de governo;
- d. Parcerias: ações executadas com instituições privadas e outros entes da Federação.

Art. 6º A exclusão ou alteração de programas constantes deste Projeto de Lei, bem como, a inclusão de novos programas, serão propostos pelo Poder Executivo, por meio de Projeto de Lei de Revisão Anual ou mediante Projeto de Lei específico de alteração da Lei do Plano Plurianual, desde que em consonância com os objetivos apresentados nesta Lei, mantendo estes ajustes nos exercícios subsequentes.

Art. 7º A inclusão, exclusão e alteração de ações nos programas do Plano Plurianual poderão ocorrer também por intermédio da Lei Orçamentária Anual e seus créditos especiais, apropriando-se ao respectivo programa as modificações consequentes.

Parágrafo Único. De acordo com o disposto no caput deste artigo fica o Poder Executivo autorizado a adequar as metas das ações orçamentárias às alterações de valor ou outras modificações efetuadas na Lei Orçamentária Anual.

Art. 8º Fica o Poder Executivo autorizado a alterar, incluir ou excluir produtos e respectivas metas das ações do Plano Plurianual, desde que estas modificações contribuam para a realização do objetivo do Programa.

Art. 9º Os valores consignados a cada ação no Plano Plurianual são referências e não se constituem em limites à programação das despesas expressas nas leis orçamentárias e seus créditos adicionais.

Art. 10º Os programas do Plano Plurianual serão anualmente avaliados.





GOVERNO MUNICIPAL DE LAGOA DO OURO

CNPJ: 11.286.267/0001-03

Parágrafo Único. A avaliação dos programas do Plano Plurianual referida no caput será coordenada pela Secretaria de Finanças ou Planejamento, que expedirá normas e instruções sobre o processo

Art. 11º As codificações de programas e ações deste Plano serão observadas nas Leis de Diretrizes Orçamentárias e seus créditos adicionais e nas Leis de Revisão do PPA.

Art. 12º O Poder Executivo fica autorizado a:

I – Alterar o órgão responsável por programas e ações;

II – Adequar a meta física da ação orçamentária às alterações do seu valor, produto, ou unidade de medida, efetuadas pelas leis orçamentárias anuais e seus créditos adicionais, que alterem o Plano Plurianual.

Art. 13º A presente Lei entra em vigor na data de sua publicação, contando-se os seus efeitos a partir do dia 1º de janeiro de 2022.

Art. 14º Revogam-se as disposições em contrário.

Gabinete do Prefeito, 19 de novembro de 2021.


EDSON LOPES CAVALCANTE

PREFEITO DO MUNICÍPIO DE LAGOA DO OURO/PE





GOVERNO MUNICIPAL DE LAGOA DO OURO
CNPJ: 11.286.267/0001-03

ANEXO II

PLANO PLURIANUAL 2022/2025

Programas e Objetivos:

Programas Classificados na Função: 01 Legislativo.

01.01 – ATIVIDADES LEGISLATIVAS

Permitir o regular funcionamento das atividades do Poder Legislativo, fiscalizar e controlar os atos dos agentes do poder público e desempenhar as demais atribuições constitucionais e regimentais.

Programas Classificados Na Função: 04 Administração.

04.01 – SUPERVISÃO E COORDENAÇÃO SUPERIOR

Apoio ao Prefeito, Vice-Prefeito e Controle Interno.

04.02 – DEFESA DO INTERESSE PÚBLICO

Manter o quadro de Procuradores da Assessoria Jurídica.

04.03 – GESTÃO ADMINISTRATIVA DO MUNICÍPIO

Desenvolver ações visando a participação de recursos humanos, materiais, financeiros, técnicos e institucionais do setor público assegurando eficiência e controle da gestão, incluindo aquisição de equipamentos e materiais permanentes para manutenção dos departamentos e manutenção dos bens móveis e imóveis, administração de compras e serviços, pagamento das obrigações e encargos diversos.

04.04 – CAPACITAÇÃO DE RECURSOS HUMANOS

Viabilizar oportunidades de acesso ao conhecimento e aperfeiçoamento ou treinamento dos servidores das diversas áreas administrativas do município, com ênfase em atendimento ao cidadão e racionalização de procedimentos.

04.05 – GESTÃO DA RECEITA MUNICIPAL

Executar atividades que visem o aumento da arrecadação municipal, buscando maior eficácia no trabalho. Coordenar o cumprimento da legislação tributária e atualizar o código





GOVERNO MUNICIPAL DE LAGOA DO OURO

CNPJ: 11.286.267/0001-03

tributário com a promoção de debates e estudos, visando sua adequação as mudanças econômicas e sociais do município.

04.06 – GESTÃO FINANCEIRA E ORÇAMENTÁRIA

Manter a estrutura da secretaria no que se refere as despesas de custeio, pessoal e outras necessárias ao bom funcionamento da mesma.

Programas Classificados Na Função: 08 Assistência Social.

08.01 – APRIMORAMENTO DA GESTÃO DA ASSISTÊNCIA SOCIAL

Implementar a Política Pública de Assistência Social garantindo padrão de qualidade nos serviços, programas e projetos.

08.02 – ATENÇÃO À PESSOA COM DEFICIÊNCIA

Amparar as pessoas necessitadas de atenção especial, criando condições adequadas para o desenvolvimento do seu potencial e proporcionando sua inclusão no meio social.

08.03 – PROGRAMA DE BENEFÍCIO DE PRESTAÇÃO CONTINUADA – BPC

Consiste no desenvolvimento de ações voltadas para valorização, a convivência familiar e comunitária, a inclusão social e o protagonismo das pessoas com deficiência na sociedade através do acompanhamento de equipes especializadas.

08.04 – ATENÇÃO À CRIANÇA E AO ADOLESCENTE

Ampliação dos serviços assistenciais e a efetivação do Fundo Municipal dos Direitos da Criança e ao Adolescente.

08.05 – PROTEÇÃO SOCIAL BÁSICA – SERVIÇOS DE CONVIVÊNCIA E FORTALECIMENTO DE VÍNCULOS -SCFV/CRAS

Apoiar, orientar e acompanhar as famílias que possuam em seu quadro um ou mais indivíduos em situação de ameaça e/ou violação de direitos.

08.06 – PROTEÇÃO SOCIAL BÁSICA – PROGRAMA DE CONCESSÃO DE BENEFÍCIOS EVENTUAIS

Garantir ações suplementares e provisórias aos cidadãos e famílias em virtude do nascimento, morte, vulnerabilidade temporária e de calamidade pública.





GOVERNO MUNICIPAL DE LAGOA DO OURO

08.07 – PROGRAMA CRIANÇA FELIZ CNPJ: 11.286.267/0001-03

Promover o desenvolvimento infantil integral da criança de 0 a 6 anos. Apoiar a gestante e sua família na preparação para o nascimento da criança e cuidar da criança em situação de vulnerabilidade até os seis anos de vida.

08.08 – PROTEÇÃO SOCIAL BÁSICA – ATENÇÃO À PESSOA IDOSA

Melhorar a qualidade de vida de pessoas idosas necessitadas de amparo.

Programa Classificados Na Função: 09 Previdência Social.

09.01 – PREVIDÊNCIA DE INATIVOS E PENSIONISTAS DO MUNICÍPIO

Assegurar os benefícios previdenciários legalmente estabelecidos aos servidores inativos do Município e seus pensionistas e dependentes.

Programas Classificados Na Função: 10 Saúde.

10.10 – GESTÃO DO SUS

Melhorar a estrutura e o atendimento aos pacientes que necessitam dos serviços do sistema de saúde municipal.

10.02 – ATENÇÃO BÁSICA

Manter as estratégias de Saúde da Família e a rede básica de saúde.

10.03 – ASSISTÊNCIA MÉDICA AMBULATORIAL

Ampliar o acesso da população aos serviços ambulatoriais e hospitalares do Sistema Único de Saúde.

10.04 – ASSISTÊNCIA FARMACÊUTICA

Distribuição de medicamentos a população carente.

10.05 – VIGILÂNCIA EM SAÚDE

Melhorar os serviços prestados pelo departamento de vigilância sanitária e realizar fiscalização sanitária em estabelecimentos comerciais, combater aos agentes transmissores de doenças endêmicas.



Programas Classificados Na Função: 12 Educação

12.01 – GESTÃO ADMINISTRATIVA DA SECRETARIA DE EDUCAÇÃO

Manter o funcionamento da secretaria.

12.02 – ALIMENTAÇÃO SUPLEMENTAR PARA ESTUDANTES

Executar os programas nacionais de alimentação escolar.

12.03 – DESENVOLVIMENTO AO ENSINO FUNDAMENTAL

Oferecer ensino fundamental, otimizar e reorganizar o modelo educacional da rede municipal, buscando a melhoria da qualidade de ensino.

12.04 – SERVIÇOS ASSISTENCIAIS

Apoio aos estudantes carentes a concluírem o ensino superior, com bolsas que garantam um futuro profissional.

12.05 – ASSISTÊNCIA A EDUCANDOS

Assegurar a oferta do transporte escolar, para que os alunos possam prosseguir seus estudos em cidades vizinhas que disponibilizem de ensino superior.

12.06 – DESENVOLVIMENTO DO ENSINO DA CRIANÇA

Atender crianças da educação infantil.

12.07 – DESENVOLVIMENTO DO ENSINO PARA ERRADICAÇÃO DO ANALFABETISMO

Proporcionar alfabetização de jovens e adultos, assegurando o acesso a escolarização e erradicação do analfabetismo. Erradicar o analfabetismo através de cursos supletivos.

12.08 – DESENVOLVIMENTO DO ENSINO ESPECIAL

Manter a educação especial utilizando recursos próprios do município.

Programas Classificados Na Função: 13 Cultura

13.01 – promoção e difusão da cultura local





GOVERNO MUNICIPAL DE LAGOA DO OURO
CNPJ 11.286.267/0001-03

Realizar eventos nos quais difunda-se a arte, cultura, tradições e atraia o turismo para o município.

Programa Classificados Na Função: 15 Urbanismo

15.01 – GESTÃO DA SECRETARIA DE SERVIÇOS PÚBLICOS

Manter o funcionamento do departamento para atender a demanda.

15.02 – IMPLANTAÇÃO DA INFRAESTRUTURA DA CIDADE

Melhorar as condições de circulação de veículos na cidade.

15.03 – PRAÇAS, PARQUES E JARDINS

Oferecer a população um local de lazer com infraestrutura adequada para atender a demanda.

15.04 – SERVIÇOS DE UTILIDADE PÚBLICA

Recuperar e ampliar o cemitério público.

15.05 – EDIFICAÇÕES PÚBLICAS

Oferecer maiores condições de atendimento ao público, proporcionando melhores condições de trabalho ao servidor, e atendendo a necessidade do município.

Programas Classificados Na Função: 16 Habitação.

16.01 – MELHORIA HABITACIONAL URBANA.

Oferecer as famílias carentes uma moradia digna, evitando que se criem favelas no município.

Programas Classificados Na Função: 17 Saneamento.

17.01 – IMPLANTAÇÃO DE SANEAMENTO BÁSICO URBANO

Melhorar as condições sanitárias da população.

17.02 – IMPLANTAÇÃO DE SANEAMENTO BÁSICO RURAL





GOVERNO MUNICIPAL DE LAGOA DO OURO

Efetuar o controle de ^{CNPJ 11.286.267/0001-03} doenças e outros agravos pela falta das condições de saneamento básico nos domicílios.

Programas Classificados Na Função: 18 Gestão Ambiental.

18.01 – PROTEÇÃO AO MEIO AMBIENTE

Diminuir os problemas da população diante do armazenamento do lixo, proporcionando a melhoria da qualidade de vida e preservação do meio ambiente.

18.02 – ABASTECIMENTO D'ÁGUA

Ampliar, reformular e manter os sistemas de abastecimento de água, sendo que as ações deverão garantir não só a quantidade de água fornecida, bem como sua qualidade, essas ações serão implementadas no âmbito da captação, do tratamento, da preservação, da adução e da distribuição de água.

18.03 – DEFESA CONTRA AS SECAS

Criar condições para o armazenamento e distribuição de água para minimizar os efeitos da seca.

Programas Classificados Na Função: 20 Agricultura.

20.01 – FORTALECIMENTO DA PRODUÇÃO AGRÍCOLA

Atender os pequenos produtores mecanizando suas propriedades para poder produzir mais e com melhor aproveitamento da área agrícola.

20.02 – PROMOÇÃO DO COMÉRCIO DE PRODUTOS AGRÍCOLAS

Disponibilizar à população a comercialização de carnes, hortifrutigranjeiros e cereais através das feiras, matadouros e centrais de abastecimento em um local com equipamentos apropriados para o abate de animais.

Programas Classificados Na Função: 25 Energia

25.01 - ELETRIFICAÇÃO MUNICIPAL





GOVERNO MUNICIPAL DE LAGOA DO OURO

CNPJ 11.286.267.0001-03

Promover o acesso à energia elétrica para famílias de baixo poder aquisitivo e para escolas, postos de saúde e sistemas rurais de bombeamento d'água.

Programas Classificados Na Função: 26 Transporte.

26.01 – IMPLANTAÇÃO E MELHORAMENTO DAS ESTRADAS MUNICIPAIS

Melhorar as condições de deslocamento da população.

Programas Classificados Na Função: 27 Desporto E Lazer.

27.01 – DESENVOLVIMENTO DO DESPORTO AMADOR

Promover Eventos que desenvolvam o esporte e lazer no município.

Programas Classificados Na Função: 28 Encargos Especiais.

28.01 – AMORTIZAÇÃO DE DÍVIDAS CONTRATADAS

Amortização de dívidas contratadas.

Programas Classificados Na Função: 99 Reserva De Contingência.

99.01 – RESERVA DE CONTINGÊNCIA

Reserva de Contingência.

Gabinete do Prefeito, 19 de novembro de 2021.


EDSON LOPES CAVALCANTE

PREFEITO DO MUNICÍPIO DE LAGOA DO OURO/PE





Prefeitura Municipal de Lagoa do Ouro

Secretaria de Finanças

Departamento de Contabilidade - PPA-Plano Plurianual - 2022 a 2025 - R\$ 1,00

Anexo I - Despesas por Função - Total do PPA

Função	Valor (2022)	Valor (2023)	Valor (2024)	Valor (2025)	Total
01 Legislativa	1.858.000,00	1.985.276,00	2.121.264,00	2.266.571,00	8.231.111,00
04 Administração	4.776.497,00	5.103.712,00	5.453.305,00	5.826.845,00	21.160.359,00
08 Assistência Social	2.090.558,00	2.233.835,00	2.386.809,00	2.550.280,00	9.261.482,00
09 Previdência Social	6.287.404,00	6.718.091,00	7.178.281,00	7.669.992,00	27.853.768,00
10 Saúde	10.814.396,00	11.555.219,00	12.346.716,00	13.192.459,00	47.908.790,00
12 Educação	14.069.339,00	15.033.096,00	16.062.893,00	17.163.189,00	62.328.517,00
13 Cultura	476.588,00	509.236,00	544.121,00	581.390,00	2.111.335,00
15 Urbanismo	4.747.643,00	5.072.860,00	5.420.348,00	5.791.644,00	21.032.495,00
16 Habitação	21.276,00	22.734,00	24.290,00	25.954,00	94.254,00
17 Saneamento	407.337,00	435.241,00	465.055,00	496.909,00	1.804.542,00
18 Gestão Ambiental	658.498,00	703.602,00	751.806,00	803.304,00	2.917.210,00
20 Agricultura	2.522.297,00	2.695.072,00	2.879.689,00	3.076.950,00	11.174.008,00
25 Energia	200.000,00	213.700,00	228.339,00	243.980,00	886.019,00
26 Transporte	1.025.319,00	1.095.553,00	1.170.600,00	1.250.785,00	4.542.257,00
27 Desporto e Lazer	334.894,00	357.837,00	382.347,00	408.536,00	1.483.614,00
28 Encargos Especiais	354.661,00	378.958,00	404.916,00	432.649,00	1.571.184,00
99 Reserva de Contingência	2.422.293,00	2.588.220,00	2.765.513,00	2.954.951,00	10.730.977,00
Total Geral:	53.067.000,00	56.702.242,00	60.586.292,00	64.736.388,00	235.091.922,00



Edson Lopes Cavalcante
 EDSON LOPES CAVALCANTE
 PREFEITO

Hildebrando Carvalho de Freitas
 HILDEBRANDO CARVALHO
 DE FREITAS
 CONTADOR CRC 026891

Wagner Costa Matias
 WAGNER COSTA MATIAS
 CONTROLADOR INTERNO

Hilderleudson Chaves de Carvalho
 ILDERLEIDSON CHAVES DE
 CARVALHO
 SEC. DE FINANÇAS

PORTAL DA TRANSPARENCIA
<http://cloud-it-solucoes.inf.br/transparencia/Municipal/download/57-20230623202932.pdf>
 assinado por: idUser 83



Prefeitura Municipal de Lagoa do Ouro

Secretaria de Finanças

Departamento de Contabilidade - PPA-Plano Plurianual - 2022 a 2025 - R\$ 1,00

Anexo II - Despesas por SubFunção - Total do PPA

SubFunção	Valor (2022)	Valor (2023)	Valor (2024)	Valor (2025)	Total
031 Ação Legislativa	1.858.000,00	1.985.276,00	2.121.264,00	2.266.571,00	8.231.111,00
122 Administração Geral	11.566.736,00	12.359.092,00	13.205.678,00	14.110.253,00	51.241.759,00
123 Administração Financeira	474.457,00	506.962,00	541.687,00	578.791,00	2.101.897,00
124 Controle Interno	138.500,00	147.992,00	158.123,00	168.954,00	613.569,00
241 Assistência ao Idoso	7.448,00	7.959,00	8.505,00	9.086,00	32.998,00
242 Assistência ao Portador de Deficiência	16.000,00	17.102,00	18.270,00	19.519,00	70.891,00
243 Assistência à Criança e ao Adolescente	633.181,00	676.573,00	722.905,00	772.422,00	2.805.081,00
244 Assistência Comunitária	676.274,00	722.640,00	772.115,00	824.988,00	2.996.017,00
272 Previdência do Regime Estatutário	6.287.404,00	6.718.091,00	7.178.281,00	7.669.992,00	27.853.768,00
301 Atenção Básica	4.412.000,00	4.714.225,00	5.037.148,00	5.382.191,00	19.545.564,00
302 Assistência Hospitalar e Ambulatorial	3.079.000,00	3.289.917,00	3.515.269,00	3.756.065,00	13.640.251,00
303 Suporte Profilático e Terapêutico	208.000,00	222.251,00	237.471,00	253.739,00	921.461,00
304 Vigilância Sanitária	408.000,00	435.955,00	465.811,00	497.721,00	1.807.487,00
305 Vigilância Epidemiológica	213.768,00	228.417,00	244.061,00	260.775,00	947.021,00
306 Alimentação e Nutrição	514.042,00	549.253,00	586.877,00	627.081,00	2.277.253,00
361 Ensino Fundamental	11.629.369,00	12.425.981,00	13.277.177,00	14.186.658,00	51.519.185,00
364 Ensino Superior	75.530,00	80.703,00	86.232,00	92.140,00	334.605,00
365 Educação Infantil	1.370.679,00	1.464.574,00	1.564.904,00	1.672.097,00	6.072.254,00
366 Educação de Jovens e Adultos	214.890,00	229.611,00	245.344,00	262.145,00	951.990,00
367 Educação Especial	210.638,00	225.071,00	240.486,00	256.957,00	933.152,00
392 Difusão Cultural	476.588,00	509.236,00	544.121,00	581.390,00	2.111.335,00
Infra-Estrutura Urbana	1.973.391,00	2.108.572,00	2.253.002,00	2.407.335,00	8.742.300,00
Serviços Urbanos	729.466,00	779.433,00	832.828,00	889.875,00	3.231.602,00
Habitação Urbana	21.276,00	22.734,00	24.290,00	25.954,00	94.254,00
Saneamento Básico Rural	135.000,00	144.248,00	154.129,00	164.686,00	598.063,00
Saneamento Básico Urbano	272.337,00	290.993,00	310.926,00	332.223,00	1.206.479,00
Preservação e Conservação Ambiental	48.935,00	52.285,00	55.871,00	59.698,00	216.789,00
Recursos Hídricos	609.563,00	651.317,00	695.935,00	743.606,00	2.700.421,00
Abastecimento	219.361,00	234.386,00	250.444,00	267.600,00	971.791,00
Extensão Rural	250.000,00	267.125,00	285.423,00	304.975,00	1.107.523,00
Energia Elétrica	200.000,00	213.700,00	228.339,00	243.980,00	886.019,00
Transporte Rodoviário	1.025.319,00	1.095.553,00	1.170.600,00	1.250.785,00	4.542.257,00
Desporto Comunitário	331.702,00	354.426,00	378.702,00	404.642,00	1.469.472,00
Lazer	3.192,00	3.411,00	3.645,00	3.894,00	14.142,00
Outros Encargos Especiais	354.661,00	378.958,00	404.916,00	432.649,00	1.571.184,00
Reserva de Contingência	2.422.293,00	2.588.220,00	2.765.513,00	2.954.951,00	10.730.977,00
Total Geral:	53.067.000,00	56.702.242,00	60.586.292,00	64.736.388,00	235.091.922,00

EDSON LOPEZ CAVALCANTE
PREFEITO

HILDEBRANDO CARVALHO
DE FREITAS
CONTADOR CRC 026891

WAGNER COSTA MATIAS
CONTROLADOR INTERNO

HILDERLEIDSON CHAVES DE
CARVALHO
SEC. DE FINANÇAS



PORTAL DA TRANSPARENCIA
http://ouvidi-solucoes.int.br/transparenciaMunicipal/download/57-20230623202932.pdf
assinado por: idUser 83



Prefeitura Municipal de Lagoa do Ouro

Secretaria de Finanças

Departamento de Contabilidade - PPA-Plano Plurianual - 2022 à 2025 - R\$ 1,00

Anexo III - Despesas Segundo as Fontes de Recursos

Fonte de Recursos	Valor (2022)	Valor (2023)	Valor (2024)	Valor (2025)	Total
-------------------	--------------	--------------	--------------	--------------	-------

Edson Lopes Cavalcante
 EDSON LOPES CAVALCANTE
 PREFEITO

Hildebrando Carvalho de Freitas
 HILDEBRANDO CARVALHO
 DE FREITAS
 CONTADOR CRC 626891

Wagner Costa Matias
 WAGNER COSTA MATIAS
 CONTROLADOR INTERNO

Ilderleudson Chaves de Carvalho
 ILDERLEIDSON CHAVES DE
 CARVALHO
 SEC. DE FINANÇAS



PORTAL DA TRANSPARENCIA
<http://cloud.it-solucoes.inf.br/transparenciaMunicipal/download/57-20230623202932.pdf>
 assinado por: idUser 83



Prefeitura Municipal de Lagoa do Ouro

Secretaria de Finanças

Departamento de Contabilidade - PPA-Plano Plurianual - 2022 a 2025 - R\$ 1,00

Anexo III - Despesas Segundo as Fontes de Recursos

Fonte de Recursos	Valor (2022)	Valor (2023)	Valor (2024)	Valor (2025)	Total
0-Própria	53.067.000,00	56.702.242,00	60.586.292,00	64.736.388,00	235.091.922,00
15001000 Recursos Livres (Ordinário)	19.049.539,00	20.354.506,00	21.748.781,00	23.238.535,00	84.391.361,00
15001001 Recursos não Vinculados de Impostos - MDE	1.524.115,00	1.628.513,00	1.740.080,00	1.859.279,00	6.751.987,00
15001002 Recursos não Vinculados de Impostos - Saúde	5.086.884,00	5.435.358,00	5.807.658,00	6.205.477,00	22.535.377,00
15010000 Outros Recursos não Vinculados	60.000,00	64.110,00	68.502,00	73.194,00	265.806,00
15401030 Transferências do FUNDEB - Impostos e Transferências de Impostos - 30%	2.904.155,00	3.103.096,00	3.315.662,00	3.542.775,00	12.865.688,00
15401070 Transferências do FUNDEB - Impostos e Transferências de Impostos - 70%	6.496.479,00	6.941.491,00	7.416.984,00	7.925.044,00	28.779.998,00
15411030 Transferências do FUNDEB - Complementação da União - VAAF - 30%	500.000,00	534.250,00	570.846,00	609.949,00	2.215.045,00
15411070 Transferências do FUNDEB - Complementação da União - VAAF - 70%	700.000,00	747.950,00	799.185,00	853.929,00	3.101.064,00
15421030 Transferências do FUNDEB - Complementação da União - VAAT - 30%	49.000,00	52.357,00	55.942,00	59.775,00	217.074,00
15421070 Transferências do FUNDEB - Complementação da União - VAAT - 70%	110.000,00	117.535,00	125.587,00	134.189,00	487.311,00
15500000 Transferência do Salário- Educação	430.841,00	460.355,00	491.889,00	525.583,00	1.908.668,00
15510000 Transferências de Recursos do FNDE referentes ao Programa Dinheiro Direto na Escola (PDDE)	14.893,00	15.912,00	17.004,00	18.169,00	65.978,00
15520000 Transferências de Recursos do FNDE referentes ao Programa Nacional de Alimentação Escolar (PNAE)	430.000,00	459.455,00	490.927,00	524.557,00	1.904.939,00
15530000 Transferências de Recursos do FNDE Referentes ao Programa Nacional de Apoio ao Transporte Escolar (PNATE)	263.823,00	281.895,00	301.205,00	321.838,00	1.168.761,00
15690000 Outras Transferências de Recursos do FNDE Controle dos demais recursos originários de transferências do Fundo Nacional do Desenvolvimento da Educação - FNDE	229.784,00	245.526,00	262.348,00	280.314,00	1.017.972,00
15750000 Transferências de Convênios e Instrumentos Congêneres vinculados a Educação	131.273,00	140.265,00	149.874,00	160.140,00	581.552,00
16000000 Transferências Fundo a Fundo de Recursos do SUS provenientes do Governo Federal - Bloco de Manutenção das Ações e Serviços Públicos de Saúde	5.416.448,00	5.787.485,00	6.183.919,00	6.607.514,00	23.995.366,00
16010000 Transferências Fundo a Fundo de Recursos do SUS provenientes do Governo Federal - Bloco de Estruturação da Rede de Serviços Públicos de Saúde	261.000,00	278.880,00	297.981,00	318.393,00	1.156.254,00
16210000 Transferências Fundo a Fundo de Recursos do SUS provenientes do Governo Estadual	41.192,00	44.017,00	47.028,00	50.251,00	182.488,00
16350000 Royalties do Petróleo e Gás Natural vinculados à Saúde	4.256,00	4.548,00	4.860,00	5.192,00	18.856,00
16600000 Transferência de Recursos do Fundo Nacional de Assistência Social - FNAS	432.616,00	462.273,00	493.916,00	527.747,00	1.916.552,00
16690000 Outros Recursos Vinculados à Assistência Social	135.721,00	145.022,00	154.949,00	165.563,00	601.255,00
17000000 Outras Transferências de Convênios ou Instrumentos Congêneres da União	1.429.246,00	1.527.152,00	1.631.757,00	1.743.534,00	6.331.689,00
17010000 Outras Transferências de Convênios ou Instrumentos Congêneres dos Estados	601.277,00	642.465,00	686.474,00	733.497,00	2.663.713,00
17050000 Transferência dos Estados Referente a Royalties do Petróleo e Gás Natural	11.702,00	12.504,00	13.360,00	14.275,00	51.841,00
18000000 Recursos Vinculados ao RPPS - Fundo em Capitalização (Plano Previdenciário)	6.646.970,00	7.102.288,00	7.588.798,00	8.108.627,00	29.446.683,00
18990000 Outros Recursos Vinculados	105.786,00	113.034,00	120.776,00	129.048,00	468.644,00
Total Geral:	53.067.000,00	56.702.242,00	60.586.292,00	64.736.388,00	235.091.922,00



POR TAL DA TRAN SPAREN CIA
<http://oioudi-it-solucoes.inf.br/transparenciaMunicipal/download/57-20230623202932.pdf>
 assinado por: idUser 83

**Prefeitura Municipal de Lagoa do Ouro**

Secretaria de Finanças

Departamento de Contabilidade - PPA-Plano Plurianual - 2022 a 2025 - R\$ 1,00

Anexo IV - Despesas por Função e SubFunção Segundo a Categoria Econômica

Função / SubFunção	Valor (2022)	Valor (2023)	Valor (2024)	Valor (2025)	Total
	Corrente Capital Total	Corrente Capital Total	Corrente Capital Total	Corrente Capital Total	Corrente Capital Total Geral
25 Energia	150.000,00	160.275,00	171.254,00	182.985,00	664.514,00
	50.000,00	53.425,00	57.085,00	60.995,00	221.505,00
	200.000,00	213.700,00	228.339,00	243.980,00	886.019,00
752 Energia Elétrica	150.000,00	160.275,00	171.254,00	182.985,00	664.514,00
	50.000,00	53.425,00	57.085,00	60.995,00	221.505,00
	200.000,00	213.700,00	228.339,00	243.980,00	886.019,00
26 Transporte	425.319,00	454.453,00	485.584,00	518.846,00	1.884.202,00
	600.000,00	641.100,00	685.016,00	731.939,00	2.658.055,00
	1.025.319,00	1.095.553,00	1.170.600,00	1.250.785,00	4.542.257,00
782 Transporte Rodoviário	425.319,00	454.453,00	485.584,00	518.846,00	1.884.202,00
	600.000,00	641.100,00	685.016,00	731.939,00	2.658.055,00
	1.025.319,00	1.095.553,00	1.170.600,00	1.250.785,00	4.542.257,00
27 Desporto e Lazer	130.745,00	139.703,00	149.272,00	159.495,00	579.215,00
	204.149,00	218.134,00	233.075,00	249.041,00	904.399,00
	334.894,00	357.837,00	382.347,00	408.536,00	1.483.614,00
812 Desporto Comunitário	127.553,00	136.292,00	145.627,00	155.601,00	565.073,00
	204.149,00	218.134,00	233.075,00	249.041,00	904.399,00
	331.702,00	354.426,00	378.702,00	404.642,00	1.469.472,00
3 Lazer	3.192,00	3.411,00	3.645,00	3.894,00	14.142,00
					0,00
	3.192,00	3.411,00	3.645,00	3.894,00	14.142,00
4 Encargos Especiais	47.597,00	50.859,00	54.343,00	58.063,00	210.862,00
	307.064,00	328.099,00	350.573,00	374.586,00	1.360.322,00
	354.661,00	378.958,00	404.916,00	432.649,00	1.571.184,00
846 Outros Encargos Especiais	47.597,00	50.859,00	54.343,00	58.063,00	210.862,00
	307.064,00	328.099,00	350.573,00	374.586,00	1.360.322,00
	354.661,00	378.958,00	404.916,00	432.649,00	1.571.184,00
99 Reserva de Contingência	2.422.293,00	2.588.220,00	2.765.513,00	2.954.951,00	10.730.977,00
	0,00	0,00	0,00	0,00	0,00
	2.422.293,00	2.588.220,00	2.765.513,00	2.954.951,00	10.730.977,00
099 Reserva de Contingência	2.422.293,00	2.588.220,00	2.765.513,00	2.954.951,00	10.730.977,00
					0,00
	2.422.293,00	2.588.220,00	2.765.513,00	2.954.951,00	10.730.977,00
Total Geral:	45.814.304,00	48.952.720,00	52.305.933,00	55.888.831,00	202.961.788,00
	7.252.696,00	7.749.522,00	8.280.359,00	8.847.557,00	32.130.134,00
	53.067.000,00	56.702.242,00	60.586.292,00	64.736.388,00	235.091.922,00

EDSON LOPES CAVALCANTE
PREFEITOHILDEBRANDO CARVALHO
DE FREITAS
CONTADOR CRC 026891WAGNER COSTA MATIAS
CONTROLADOR INTERNOILDERLEIDSON CHAVES DE
CARVALHO
SEC. DE FINANÇAS


 PORTAL DA TRANSPARENCIA
<http://cloud-it-solucoes.inf.br/transparenciaMunicipal/download/57-20230623202932.pdf>
 assinado por: idUser 83

**Prefeitura Municipal de Lagoa do Ouro**

Secretaria de Finanças

Departamento de Contabilidade - PPA-Plano Plurianual - 2022 a 2025 - R\$ 1,00

Anexo IV - Despesas por Função e SubFunção Segundo a Categoria Econômica

Função / SubFunção	Valor (2022)	Valor (2023)	Valor (2024)	Valor (2025)	Total
	Corrente Capital Total	Corrente Capital Total	Corrente Capital Total	Corrente Capital Total	Corrente Capital Total Geral
15 Urbanismo	2.329.673,00	2.489.258,00	2.659.771,00	2.841.966,00	10.320.668,00
	2.417.970,00	2.583.602,00	2.760.577,00	2.949.678,00	10.711.827,00
	4.747.643,00	5.072.860,00	5.420.348,00	5.791.644,00	21.032.495,00
122 Administração Geral	1.956.275,00	2.090.281,00	2.233.465,00	2.386.459,00	8.666.480,00
	8.511,00	9.094,00	9.718,00	10.383,00	37.706,00
	1.964.786,00	2.099.375,00	2.243.183,00	2.396.842,00	8.704.186,00
451 Infra-Estrutura Urbana	265.208,00	283.377,00	302.785,00	323.525,00	1.174.895,00
	1.708.183,00	1.825.195,00	1.950.217,00	2.083.810,00	7.567.405,00
	1.973.391,00	2.108.572,00	2.253.002,00	2.407.335,00	8.742.300,00
452 Serviços Urbanos	108.190,00	115.600,00	123.521,00	131.982,00	479.293,00
	621.276,00	663.833,00	709.307,00	757.893,00	2.752.309,00
	729.466,00	779.433,00	832.828,00	889.875,00	3.231.602,00
544 Recursos Hídricos					0,00
	0,00	0,00	0,00	0,00	0,00
605 Abastecimento					0,00
	80.000,00	85.480,00	91.335,00	97.592,00	354.407,00
	80.000,00	85.480,00	91.335,00	97.592,00	354.407,00
16 Habitação	0,00	0,00	0,00	0,00	0,00
	21.276,00	22.734,00	24.290,00	25.954,00	94.254,00
	21.276,00	22.734,00	24.290,00	25.954,00	94.254,00
2 Habitação Urbana					0,00
	21.276,00	22.734,00	24.290,00	25.954,00	94.254,00
	21.276,00	22.734,00	24.290,00	25.954,00	94.254,00
17 Saneamento	111.699,00	119.351,00	127.527,00	136.261,00	494.838,00
	295.638,00	315.890,00	337.528,00	360.648,00	1.309.704,00
	407.337,00	435.241,00	465.055,00	496.909,00	1.804.542,00
511 Saneamento Básico Rural					0,00
	135.000,00	144.248,00	154.129,00	164.686,00	598.063,00
	135.000,00	144.248,00	154.129,00	164.686,00	598.063,00
512 Saneamento Básico Urbano	111.699,00	119.351,00	127.527,00	136.261,00	494.838,00
	160.638,00	171.642,00	183.399,00	195.962,00	711.641,00
	272.337,00	290.993,00	310.926,00	332.223,00	1.206.479,00
18 Gestão Ambiental	431.903,00	461.486,00	493.103,00	526.880,00	1.913.372,00
	226.595,00	242.116,00	258.703,00	276.424,00	1.003.838,00
	658.498,00	703.602,00	751.806,00	803.304,00	2.917.210,00
541 Preservação e Conservação Ambiental	27.659,00	29.552,00	31.580,00	33.743,00	122.534,00
	21.276,00	22.733,00	24.291,00	25.955,00	94.255,00
	48.935,00	52.285,00	55.871,00	59.698,00	216.789,00
544 Recursos Hídricos	404.244,00	431.934,00	461.523,00	493.137,00	1.790.838,00
	205.319,00	219.383,00	234.412,00	250.469,00	909.583,00
	609.563,00	651.317,00	695.935,00	743.606,00	2.700.421,00
20 Agricultura	2.135.064,00	2.281.314,00	2.437.588,00	2.604.564,00	9.458.530,00
	387.233,00	413.758,00	442.101,00	472.386,00	1.715.478,00
	2.522.297,00	2.695.072,00	2.879.689,00	3.076.950,00	11.174.008,00
122 Administração Geral	2.111.660,00	2.256.308,00	2.410.866,00	2.576.012,00	9.354.846,00
	21.276,00	22.733,00	24.291,00	25.955,00	94.255,00
	2.132.936,00	2.279.041,00	2.435.157,00	2.601.967,00	9.449.101,00
605 Abastecimento	23.404,00	25.006,00	26.722,00	28.552,00	103.684,00
	115.957,00	123.900,00	132.387,00	141.456,00	513.700,00
	139.361,00	148.906,00	159.109,00	170.008,00	617.384,00
606 Extensão Rural					0,00
	250.000,00	267.125,00	285.423,00	304.975,00	1.107.523,00
	250.000,00	267.125,00	285.423,00	304.975,00	1.107.523,00



PORTAL DA TRANSPARENCIA
<http://ciouid-solucoes.inf.br/transparenciaMunicipal/download/57-20230623202932.pdf>
 assinado por: idUser 83

**Prefeitura Municipal de Lagoa do Ouro**

Secretaria de Finanças

Departamento de Contabilidade - PPA-Plano Plurianual - 2022 a 2025 - R\$ 1,00

Anexo IV - Despesas por Função e SubFunção Segundo a Categoria Econômica

Função / SubFunção	Valor (2022)	Valor (2023)	Valor (2024)	Valor (2025)	Total
	Corrente Capital Total	Corrente Capital Total	Corrente Capital Total	Corrente Capital Total	Corrente Capital Total Geral
10 Saúde	9.054.396,00	9.674.652,00	10.337.341,00	11.045.442,00	40.111.831,00
	1.760.000,00	1.880.567,00	2.009.375,00	2.147.017,00	7.796.959,00
	10.814.396,00	11.555.219,00	12.346.716,00	13.192.459,00	47.908.790,00
122 Administração Geral	2.457.628,00 36.000,00	2.625.986,00 38.468,00	2.805.856,00 41.100,00	2.998.053,00 43.915,00	10.887.523,00 159.483,00
301 Atenção Básica	2.493.628,00 3.843.000,00 569.000,00	2.664.454,00 4.106.247,00 607.978,00	2.846.956,00 4.387.526,00 649.622,00	3.041.968,00 4.688.070,00 694.121,00	11.047.006,00 17.024.843,00 2.520.721,00
302 Assistência Hospitalar e Ambulatorial	4.412.000,00 2.233.000,00 846.000,00	4.714.225,00 2.385.964,00 903.953,00	5.037.148,00 2.549.399,00 965.870,00	5.382.191,00 2.724.032,00 1.032.033,00	19.545.564,00 9.892.395,00 3.747.856,00
303 Suporte Profilático e Terapêutico	3.079.000,00 202.000,00 6.000,00	3.289.917,00 215.839,00 6.412,00	3.515.269,00 230.621,00 6.850,00	3.756.065,00 246.420,00 7.319,00	13.640.251,00 894.880,00 26.581,00
304 Vigilância Sanitária	208.000,00 105.000,00 303.000,00	222.251,00 112.199,00 323.756,00	237.471,00 119.878,00 345.933,00	253.739,00 128.092,00 369.629,00	921.461,00 465.169,00 1.342.318,00
305 Vigilância Epidemiológica	408.000,00 213.768,00	435.955,00 228.417,00	465.811,00 244.061,00	497.721,00 260.775,00	1.807.487,00 947.021,00
	213.768,00	228.417,00	244.061,00	260.775,00	947.021,00
11 Educação	13.364.037,00	14.279.485,00	15.257.648,00	16.302.787,00	59.203.957,00
	705.302,00	753.611,00	805.245,00	860.402,00	3.124.560,00
	14.069.339,00	15.033.096,00	16.062.893,00	17.163.189,00	62.328.517,00
122 Administração Geral	43.553,00 10.638,00 54.191,00	46.537,00 11.366,00 57.903,00	49.727,00 12.146,00 61.873,00	53.133,00 12.978,00 66.111,00	192.950,00 47.128,00 240.078,00
306 Alimentação e Nutrição	508.723,00 5.319,00 514.042,00	543.570,00 5.683,00 549.253,00	580.804,00 6.073,00 586.877,00	620.592,00 6.489,00 627.081,00	2.253.689,00 23.564,00 2.277.253,00
361 Ensino Fundamental	11.299.377,00 329.992,00	12.073.386,00 352.595,00	12.900.424,00 376.753,00	13.784.099,00 402.559,00	50.057.286,00 1.461.899,00
364 Ensino Superior	11.629.369,00 75.530,00	12.425.981,00 80.703,00	13.277.177,00 86.232,00	14.186.658,00 92.140,00	51.519.185,00 334.605,00
	75.530,00	80.703,00	86.232,00	92.140,00	334.605,00
365 Educação Infantil	1.025.156,00 345.523,00	1.095.384,00 369.190,00	1.170.421,00 394.483,00	1.250.593,00 421.504,00	4.541.554,00 1.530.700,00
366 Educação de Jovens e Adultos	1.370.679,00 210.635,00 4.255,00	1.464.574,00 225.065,00 4.546,00	1.564.904,00 240.486,00 4.858,00	1.672.097,00 256.954,00 5.191,00	6.072.254,00 933.140,00 18.850,00
367 Educação Especial	214.890,00 201.063,00 9.575,00	229.611,00 214.840,00 10.231,00	245.344,00 229.554,00 10.932,00	262.145,00 245.276,00 11.681,00	951.990,00 890.733,00 42.419,00
	210.638,00	225.071,00	240.486,00	256.957,00	933.152,00
13 Cultura	375.524,00	401.249,00	428.737,00	458.102,00	1.663.612,00
	101.064,00	107.987,00	115.384,00	123.288,00	447.723,00
	476.588,00	509.236,00	544.121,00	581.390,00	2.111.335,00
392 Difusão Cultural	375.524,00 101.064,00	401.249,00 107.987,00	428.737,00 115.384,00	458.102,00 123.288,00	1.663.612,00 447.723,00
	476.588,00	509.236,00	544.121,00	581.390,00	2.111.335,00



PORTAL DA TRANSPARENCIA
<http://oioud.it-solucoes.inf.br/transparenciaMunicipal/download/57-20230623202932.pdf>
 assinado por: idUser 83

**Prefeitura Municipal de Lagoa do Ouro**

Secretaria de Finanças

Departamento de Contabilidade - PPA-Plano Plurianual - 2022 à 2025 - R\$ 1,00

Anexo IV - Despesas por Função e SubFunção Segundo a Categoria Econômica

Função / SubFunção	Valor (2022)	Valor (2023)	Valor (2024)	Valor (2025)	Total
	Corrente Capital Total	Corrente Capital Total	Corrente Capital Total	Corrente Capital Total	Corrente Capital Total Geral
01 Legislativa	1.816.000,00	1.940.399,00	2.073.313,00	2.215.335,00	8.045.047,00
	42.000,00	44.877,00	47.951,00	51.236,00	186.064,00
	1.858.000,00	1.985.276,00	2.121.264,00	2.266.571,00	8.231.111,00
031 Ação Legislativa	1.816.000,00	1.940.399,00	2.073.313,00	2.215.335,00	8.045.047,00
	42.000,00	44.877,00	47.951,00	51.236,00	186.064,00
	1.858.000,00	1.985.276,00	2.121.264,00	2.266.571,00	8.231.111,00
04 Administração	4.724.072,00	5.047.694,00	5.393.450,00	5.762.891,00	20.928.107,00
	52.425,00	56.018,00	59.855,00	63.954,00	232.252,00
	4.776.497,00	5.103.712,00	5.453.305,00	5.826.845,00	21.160.359,00
122 Administração Geral	4.117.115,00	4.399.152,00	4.700.491,00	5.022.466,00	18.239.224,00
	46.425,00	49.606,00	53.004,00	56.634,00	205.669,00
	4.163.540,00	4.448.758,00	4.753.495,00	5.079.100,00	18.444.893,00
123 Administração Financeira	469.457,00	501.619,00	535.978,00	572.691,00	2.079.745,00
	5.000,00	5.343,00	5.709,00	6.100,00	22.152,00
	474.457,00	506.962,00	541.687,00	578.791,00	2.101.897,00
124 Controle Interno	137.500,00	146.923,00	156.981,00	167.734,00	609.138,00
	1.000,00	1.069,00	1.142,00	1.220,00	4.431,00
	138.500,00	147.992,00	158.123,00	168.954,00	613.569,00
08 Assistência Social	2.008.578,00	2.146.231,00	2.293.208,00	2.450.271,00	8.898.288,00
	81.980,00	87.604,00	93.601,00	100.009,00	363.194,00
	2.090.558,00	2.233.835,00	2.386.809,00	2.550.280,00	9.261.482,00
2 Administração Geral	752.399,00	803.944,00	859.012,00	917.853,00	3.333.208,00
	5.256,00	5.617,00	6.002,00	6.412,00	23.287,00
	757.655,00	809.561,00	865.014,00	924.265,00	3.356.495,00
241 Assistência ao Idoso	6.384,00	6.822,00	7.290,00	7.788,00	28.284,00
	1.064,00	1.137,00	1.215,00	1.298,00	4.714,00
	7.448,00	7.959,00	8.505,00	9.086,00	32.998,00
242 Assistência ao Portador de Deficiência	16.000,00	17.102,00	18.270,00	19.519,00	70.891,00
					0,00
	16.000,00	17.102,00	18.270,00	19.519,00	70.891,00
243 Assistência à Criança e ao Adolescente	605.415,00	646.903,00	691.204,00	738.550,00	2.682.072,00
	27.766,00	29.670,00	31.701,00	33.872,00	123.009,00
	633.181,00	676.573,00	722.905,00	772.422,00	2.805.081,00
244 Assistência Comunitária	628.380,00	671.460,00	717.432,00	766.561,00	2.783.833,00
	47.894,00	51.180,00	54.683,00	58.427,00	212.184,00
	676.274,00	722.640,00	772.115,00	824.988,00	2.996.017,00
09 Previdência Social	6.287.404,00	6.718.091,00	7.178.281,00	7.669.992,00	27.853.768,00
	0,00	0,00	0,00	0,00	0,00
	6.287.404,00	6.718.091,00	7.178.281,00	7.669.992,00	27.853.768,00
272 Previdência do Regime Estatutário	6.287.404,00	6.718.091,00	7.178.281,00	7.669.992,00	27.853.768,00
					0,00
	6.287.404,00	6.718.091,00	7.178.281,00	7.669.992,00	27.853.768,00



PORTAL DA TRANSPARENCIA
<http://cloud-it-solucoes.inf.br/transparenciaMunicipal/download/57-20230623202932.pdf>
 assinado por: idUser 83



Prefeitura Municipal de Lagoa do Ouro

Secretaria de Finanças

Departamento de Contabilidade - PPA-Plano Plurianual - 2022 a 2025 - R\$ 1,00

Anexo V - Despesas por Programa Segundo a Categoria Econômica

Programa	Valor (2022)	Valor (2023)	Valor (2024)	Valor (2025)	Total
	Corrente Capital Total	Corrente Capital Total	Corrente Capital Total	Corrente Capital Total	Corrente Capital Total Geral
	21.276,00	22.734,00	24.290,00	25.954,00	94.254,00
	21.276,00	22.734,00	24.290,00	25.954,00	94.254,00
1701 IMPLANTAÇÃO DE SANEAMENTO BÁSICO URBANO	111.699,00	119.351,00	127.527,00	136.261,00	494.838,00
	160.638,00	171.642,00	183.399,00	195.962,00	711.641,00
	272.337,00	290.993,00	310.926,00	332.223,00	1.206.479,00
1702 IMPLANTAÇÃO DE SANEAMENTO BÁSICO RURAL					0,00
	135.000,00	144.248,00	154.129,00	164.686,00	598.063,00
	135.000,00	144.248,00	154.129,00	164.686,00	598.063,00
1801 PROTEÇÃO AO MEIO AMBIENTE	27.659,00	29.552,00	31.580,00	33.743,00	122.534,00
	21.276,00	22.733,00	24.291,00	25.955,00	94.255,00
	48.935,00	52.285,00	55.871,00	59.698,00	216.789,00
1802 ABASTECIMENTO D'ÁGUA	427.648,00	456.940,00	488.245,00	521.689,00	1.894.522,00
	101.276,00	108.213,00	115.626,00	123.547,00	448.662,00
	528.924,00	565.153,00	603.871,00	645.236,00	2.343.184,00
1803 DEFESA CONTRA AS SECAS					0,00
	200.000,00	213.700,00	228.339,00	243.980,00	886.019,00
	200.000,00	213.700,00	228.339,00	243.980,00	886.019,00
2001 FORTALECIMENTO DA PRODUÇÃO AGRÍCOLA					0,00
	250.000,00	267.125,00	285.423,00	304.975,00	1.107.523,00
	250.000,00	267.125,00	285.423,00	304.975,00	1.107.523,00
2020 PROMOÇÃO DO COMÉRCIO DE PRODUTOS AGRÍCOLAS					0,00
	100.000,00	106.850,00	114.169,00	121.990,00	443.009,00
	100.000,00	106.850,00	114.169,00	121.990,00	443.009,00
2501 ELETRIFICAÇÃO MUNICIPAL	150.000,00	160.275,00	171.254,00	182.985,00	664.514,00
	50.000,00	53.425,00	57.085,00	60.995,00	221.505,00
	200.000,00	213.700,00	228.339,00	243.980,00	886.019,00
2601 IMPLANTAÇÃO E MELHORAMENTO DAS ESTRADAS MUNICIPAIS	425.319,00	454.453,00	485.584,00	518.846,00	1.884.202,00
	600.000,00	641.100,00	685.016,00	731.939,00	2.658.055,00
	1.025.319,00	1.095.553,00	1.170.600,00	1.250.785,00	4.542.257,00
2701 DESENVOLVIMENTO DO DESPORTO AMADOR	130.745,00	139.703,00	149.272,00	159.495,00	579.215,00
	204.149,00	218.134,00	233.075,00	249.041,00	904.399,00
	334.894,00	357.837,00	382.347,00	408.536,00	1.483.614,00
2999 RESERVA DE CONTINGÊNCIA	2.422.293,00	2.588.220,00	2.765.513,00	2.954.951,00	10.730.977,00
					0,00
	2.422.293,00	2.588.220,00	2.765.513,00	2.954.951,00	10.730.977,00
Total Geral:	45.814.304,00	48.952.720,00	52.305.933,00	55.888.831,00	202.961.788,00
	7.252.696,00	7.749.522,00	8.280.359,00	8.847.557,00	32.130.134,00
	53.067.000,00	56.702.242,00	60.586.292,00	64.736.388,00	235.091.922,00

Edson Lopes Cavalcante
EDSON LOPES CAVALCANTE
PREFEITO

Hildebrando Carvalho de Freitas
HILDEBRANDO CARVALHO
DE FREITAS
CONTADOR CRC 026891

Wagner Costa Matias
WAGNER COSTA MATIAS
CONTROLADOR INTERNO

Ilderleudson Chaves de Carvalho
ILDERLEIDSON CHAVES DE
CARVALHO
SEC. DE FINANÇAS

PORTAL DA TRANSPARENCIA
http://civildat-solucoes.inf.br/transparenciaMunicipal/download/57-20230623202932.pdf
assinado por: idUser 83

**Prefeitura Municipal de Lagoa do Ouro**

Secretaria de Finanças

Departamento de Contabilidade - PPA-Plano Plurianual - 2022 à 2025 - R\$ 1,00

Anexo V - Despesas por Programa Segundo a Categoria Econômica

Programa	Valor (2022)	Valor (2023)	Valor (2024)	Valor (2025)	Total
	Corrente Capital Total	Corrente Capital Total	Corrente Capital Total	Corrente Capital Total	Corrente Capital Total Geral
1002	3.813.000,00	4.106.217,00	4.387.326,00	4.688.070,00	17.021.813,00
	569.000,00	607.978,00	649.622,00	694.121,00	2.520.721,00
	4.412.000,00	4.714.225,00	5.037.148,00	5.382.191,00	19.545.564,00
1003 ATENÇÃO ESPECIALIZADA	2.233.000,00	2.385.964,00	2.549.399,00	2.724.032,00	9.892.395,00
	846.000,00	903.953,00	965.870,00	1.032.033,00	3.747.856,00
	3.079.000,00	3.289.917,00	3.515.269,00	3.756.065,00	13.640.251,00
1004 ASSISTÊNCIA FARMACÊUTICA	202.000,00	215.839,00	230.621,00	246.420,00	894.880,00
	6.000,00	6.412,00	6.850,00	7.319,00	26.581,00
	208.000,00	222.251,00	237.471,00	253.739,00	921.461,00
1005 VIGILÂNCIA EM SAÚDE	318.768,00	340.616,00	363.939,00	388.867,00	1.412.190,00
	303.000,00	323.756,00	345.933,00	369.629,00	1.342.318,00
	621.768,00	664.372,00	709.872,00	758.496,00	2.754.508,00
1201 GESTÃO ADMINISTRATIVA DA SECRETARIA DE EDUCAÇÃO	43.553,00	46.537,00	49.727,00	53.133,00	192.950,00
	10.638,00	11.366,00	12.146,00	12.978,00	47.128,00
	54.191,00	57.903,00	61.873,00	66.111,00	240.078,00
1202 ALIMENTAÇÃO SUPLEMENTAR PARA ESTUDANTES	508.723,00	543.570,00	580.804,00	620.592,00	2.253.689,00
	5.319,00	5.683,00	6.073,00	6.489,00	23.564,00
	514.042,00	549.253,00	586.877,00	627.081,00	2.277.253,00
1203 DESENVOLVIMENTO AO ENSINO FUNDAMENTAL	11.218.526,00	11.986.996,00	12.808.114,00	13.685.468,00	49.699.104,00
	329.992,00	352.595,00	376.753,00	402.559,00	1.461.899,00
	11.548.518,00	12.339.591,00	13.184.867,00	14.088.027,00	51.161.003,00
SERVIÇOS ASSISTENCIAIS	22.340,00	23.870,00	25.505,00	27.253,00	98.968,00
					0,00
	22.340,00	23.870,00	25.505,00	27.253,00	98.968,00
205 ASSISTÊNCIA A EDUCANDOS	53.190,00	56.833,00	60.727,00	64.887,00	235.637,00
	281.907,00	301.217,00	321.852,00	343.898,00	1.248.874,00
	335.097,00	358.050,00	382.579,00	408.785,00	1.484.511,00
206 DESENVOLVIMENTO DO ENSINO DA CRIANÇA	887.923,00	948.749,00	1.013.741,00	1.083.182,00	3.933.595,00
	58.297,00	62.290,00	66.558,00	71.117,00	258.262,00
	946.220,00	1.011.039,00	1.080.299,00	1.154.299,00	4.191.857,00
207 DESENVOLVIMENTO DO ENSINO PARA ERRADICAÇÃO DO ANALFABETISMO	248.933,00	265.986,00	284.212,00	303.675,00	1.102.806,00
	9.574,00	10.229,00	10.931,00	11.680,00	42.414,00
	258.507,00	276.215,00	295.143,00	315.355,00	1.145.220,00
208 DESENVOLVIMENTO DO ENSINO ESPECIAL	103.192,00	110.263,00	117.815,00	125.884,00	457.154,00
	9.575,00	10.231,00	10.932,00	11.681,00	42.419,00
	112.767,00	120.494,00	128.747,00	137.565,00	499.573,00
1210 PROGRAMA DE ACOMPANHAMENTO E APOIO AOS ESTUDANTES	277.657,00	296.681,00	317.003,00	338.713,00	1.230.054,00
					0,00
	277.657,00	296.681,00	317.003,00	338.713,00	1.230.054,00
1301 PROMOÇÃO E DIFUSÃO DA CULTURA LOCAL	375.524,00	401.249,00	428.737,00	458.102,00	1.663.612,00
	101.064,00	107.987,00	115.384,00	123.288,00	447.723,00
	476.588,00	509.236,00	544.121,00	581.390,00	2.111.335,00
1501 GESTÃO DA SECRETARIA DE SERVIÇOS PÚBLICOS	1.956.275,00	2.090.281,00	2.233.465,00	2.386.459,00	8.666.480,00
	8.511,00	9.094,00	9.718,00	10.383,00	37.706,00
	1.964.786,00	2.099.375,00	2.243.183,00	2.396.842,00	8.704.186,00
1502 IMPLANTAÇÃO DA INFRAESTRUTURA DA CIDADE	265.208,00	283.377,00	302.785,00	323.525,00	1.174.895,00
	1.431.588,00	1.529.653,00	1.634.431,00	1.746.392,00	6.342.064,00
	1.696.796,00	1.813.030,00	1.937.216,00	2.069.917,00	7.516.959,00
1503 PRAÇAS PARQUES E JARDINS	60.319,00	64.451,00	68.866,00	73.583,00	267.219,00
	810.000,00	865.485,00	924.771,00	988.117,00	3.588.373,00
	870.319,00	929.936,00	993.637,00	1.061.700,00	3.855.592,00
1504 SERVIÇOS DE UTILIDADE PÚBLICA	47.871,00	51.149,00	54.655,00	58.399,00	212.074,00
	21.276,00	22.733,00	24.291,00	25.955,00	94.255,00
	69.147,00	73.882,00	78.946,00	84.354,00	306.329,00
1505 EDIFICAÇÕES PÚBLICAS					0,00
	66.595,00	71.157,00	76.031,00	81.239,00	295.022,00
	66.595,00	71.157,00	76.031,00	81.239,00	295.022,00
1601 MELHORIA HABITACIONAL URBANA					0,00



PORTAL DA TRANSPARENCIA
<http://ciouidit-solucoes.inf.br/transparencia/Municipal/download/57-20230623202932.pdf>
 assinado por: idUser 83

**Prefeitura Municipal de Lagoa do Ouro**

Secretaria de Finanças

Departamento de Contabilidade - PPA-Plano Plurianual - 2022 à 2025 - R\$ 1,00

Anexo V - Despesas por Programa Segundo a Categoria Econômica

Programa	Valor (2022)	Valor (2023)	Valor (2024)	Valor (2025)	Total
	Corrente Capital Total	Corrente Capital Total	Corrente Capital Total	Corrente Capital Total	Corrente Capital Total Geral
001 ENCARGOS ESPECIAIS	47.597,00	50.859,00	54.343,00	58.063,00	210.862,00
	307.064,00	328.099,00	350.573,00	374.586,00	1.360.322,00
	354.661,00	378.958,00	404.916,00	432.649,00	1.571.184,00
101 ATIVIDADES LEGISLATIVAS	1.816.000,00	1.940.399,00	2.073.313,00	2.215.335,00	8.045.047,00
	42.000,00	44.877,00	47.951,00	51.236,00	186.064,00
	1.858.000,00	1.985.276,00	2.121.264,00	2.266.571,00	8.231.111,00
1401 Supervisão e Coordenação Superior	1.128.064,00	1.205.346,00	1.287.901,00	1.376.121,00	4.997.432,00
	7.000,00	7.481,00	7.992,00	8.539,00	31.012,00
	1.135.064,00	1.212.827,00	1.295.893,00	1.384.660,00	5.028.444,00
1402 Defesa do Interesse Público	138.500,00	147.989,00	158.125,00	168.956,00	613.570,00
					0,00
	138.500,00	147.989,00	158.125,00	168.956,00	613.570,00
1403 Gestão Administrativa do Município	5.096.519,00	5.445.637,00	5.818.667,00	6.217.241,00	22.578.064,00
	61.701,00	65.927,00	70.445,00	75.270,00	273.343,00
	5.158.220,00	5.511.564,00	5.889.112,00	6.292.511,00	22.851.407,00
1404 Capacitação de Recursos Humanos	3.192,00	3.411,00	3.645,00	3.894,00	14.142,00
					0,00
	3.192,00	3.411,00	3.645,00	3.894,00	14.142,00
1405 Gestão da Receita Municipal	44.000,00	47.016,00	50.236,00	53.676,00	194.928,00
	1.000,00	1.069,00	1.142,00	1.220,00	4.431,00
	45.000,00	48.085,00	51.378,00	54.896,00	199.359,00
Gestão Financeira e Orçamentaria	425.457,00	454.603,00	485.742,00	519.015,00	1.884.817,00
	4.000,00	4.274,00	4.567,00	4.880,00	17.721,00
	429.457,00	458.877,00	490.309,00	523.895,00	1.902.538,00
1801 Aprimoramento da Gestão da Assistência Social	765.399,00	817.838,00	873.856,00	933.713,00	3.390.806,00
	6.256,00	6.686,00	7.144,00	7.632,00	27.718,00
	771.655,00	824.524,00	881.000,00	941.345,00	3.418.524,00
1802 Atenção à Pessoa com Deficiência	7.000,00	7.481,00	7.992,00	8.539,00	31.012,00
					0,00
	7.000,00	7.481,00	7.992,00	8.539,00	31.012,00
1803 Programa de Benefício de Prestação Contínua - BPC	14.000,00	14.964,00	15.986,00	17.079,00	62.029,00
					0,00
	14.000,00	14.964,00	15.986,00	17.079,00	62.029,00
1804 Atenção à Criança e ao Adolescente	215.215,00	229.962,00	245.718,00	262.544,00	953.439,00
	13.766,00	14.709,00	15.718,00	16.794,00	60.987,00
	228.981,00	244.671,00	261.436,00	279.338,00	1.014.426,00
1805 Bloco da Proteção Social Básica	575.352,00	614.784,00	656.883,00	701.872,00	2.548.891,00
	26.894,00	28.738,00	30.706,00	32.809,00	119.147,00
	602.246,00	643.522,00	687.589,00	734.681,00	2.668.038,00
1806 Programa de Concessão de Benefícios Eventuais	97.384,00	104.057,00	111.184,00	118.799,00	431.424,00
	1.064,00	1.137,00	1.215,00	1.298,00	4.714,00
	98.448,00	105.194,00	112.399,00	120.097,00	436.138,00
1807 PROGRAMA CRIANÇA FELIZ	93.200,00	99.587,00	106.405,00	113.697,00	412.889,00
	6.000,00	6.412,00	6.850,00	7.319,00	26.581,00
	99.200,00	105.999,00	113.255,00	121.016,00	439.470,00
1809 BLOCO DA GESTÃO DO PROGRAMA BOLSA FAMÍLIA E DO CADASTRO ÚNICO	108.528,00	115.973,00	123.908,00	132.391,00	480.800,00
	10.000,00	10.687,00	11.417,00	12.199,00	44.303,00
	118.528,00	126.660,00	135.325,00	144.590,00	525.103,00
1810 BLOCO DA PROTEÇÃO SOCIAL ESPECIAL DE MÉDIA COMPLEXIDADE	132.500,00	141.585,00	151.276,00	161.637,00	586.998,00
	18.000,00	19.235,00	20.551,00	21.958,00	79.744,00
	150.500,00	160.820,00	171.827,00	183.595,00	666.742,00
1901 PREVIDÊNCIA DE INATIVOS E PENSIONISTAS DO MUNICÍPIO	6.287.404,00	6.718.091,00	7.178.281,00	7.669.992,00	27.853.768,00
					0,00
	6.287.404,00	6.718.091,00	7.178.281,00	7.669.992,00	27.853.768,00
2001 GESTÃO DO SUS	2.457.628,00	2.625.986,00	2.805.856,00	2.998.053,00	10.887.523,00
	36.000,00	38.468,00	41.100,00	43.915,00	159.483,00
	2.493.628,00	2.664.454,00	2.846.956,00	3.041.968,00	11.047.006,00

ATENÇÃO PRIMÁRIA



Prefeitura Municipal de Lagoa do Ouro

Secretaria de Finanças

Departamento de Contabilidade - PPA-Plano Plurianual - 2022 à 2025 - R\$ 1,00

Anexo VI - Despesas por Função e SubFunção Segundo as Fontes de Recursos

Função / SubFunção	Valor (2022)	Valor (2023)	Valor (2024)	Valor (2025)	Total
	Tesouro Outras Fontes Total	Tesouro Outras Fontes Total	Tesouro Outras Fontes Total	Tesouro Outras Fontes Total	Tesouro Outras Fontes Total Geral
01 Legislativa	1.858.000,00 0,00 1.858.000,00	1.985.276,00 0,00 1.985.276,00	2.121.264,00 0,00 2.121.264,00	2.266.571,00 0,00 2.266.571,00	8.231.111,00 0,00 8.231.111,00
031 Ação Legislativa	1.858.000,00	1.985.276,00	2.121.264,00	2.266.571,00	8.231.111,00
04 Administração	4.417.995,00 358.502,00 4.776.497,00	4.720.652,00 383.060,00 5.103.712,00	5.044.003,00 409.302,00 5.453.305,00	5.389.508,00 437.337,00 5.826.845,00	19.572.158,00 1.588.201,00 21.160.359,00
122 Administração Geral	3.805.038,00 358.502,00 4.163.540,00	4.065.698,00 383.060,00 4.448.758,00	4.344.193,00 409.302,00 4.753.495,00	4.641.763,00 437.337,00 5.079.100,00	16.856.692,00 1.588.201,00 18.444.893,00
123 Administração Financeira	474.457,00	506.962,00	541.687,00	578.791,00	2.101.897,00
124 Controle Interno	138.500,00	147.992,00	158.123,00	168.954,00	613.569,00
08 Assistência Social	1.443.499,00 647.059,00 2.090.558,00	1.542.425,00 691.410,00 2.233.835,00	1.648.067,00 738.742,00 2.386.809,00	1.760.937,00 789.343,00 2.550.280,00	6.394.928,00 2.866.554,00 9.261.482,00
2 Administração Geral	757.655,00	809.561,00	865.014,00	924.265,00	3.356.495,00
241 Assistência ao Idoso	7.448,00	7.959,00	8.505,00	9.086,00	32.998,00
242 Assistência ao Portador de Deficiência	7.000,00	7.483,00	7.994,00	8.540,00	31.017,00
243 Assistência à Criança e ao Adolescente	9.000,00 16.000,00 456.181,00 177.000,00 633.181,00	9.619,00 17.102,00 487.441,00 189.132,00 676.573,00	10.276,00 18.270,00 520.830,00 202.075,00 722.905,00	10.979,00 19.519,00 556.500,00 215.922,00 772.422,00	39.874,00 70.891,00 2.020.952,00 784.129,00 2.805.081,00
244 Assistência Comunitária	215.215,00 461.059,00 676.274,00	229.981,00 492.659,00 722.640,00	245.724,00 526.391,00 772.115,00	262.546,00 562.442,00 824.988,00	953.466,00 2.042.551,00 2.996.017,00
09 Previdência Social	0,00 6.287.404,00 6.287.404,00	0,00 6.718.091,00 6.718.091,00	0,00 7.178.281,00 7.178.281,00	0,00 7.669.992,00 7.669.992,00	0,00 27.853.768,00 27.853.768,00
272 Previdência do Regime Estatutário	6.287.404,00 6.287.404,00	6.718.091,00 6.718.091,00	7.178.281,00 7.178.281,00	7.669.992,00 7.669.992,00	0,00 27.853.768,00 27.853.768,00



PORTAL DA TRANSPARENCIA
<http://cloudit-solucoes.int.br/transparencia/Municipal/download/57-20230623202932.pdf>
 assinado por: idUser 83



Prefeitura Municipal de Lagoa do Ouro

Secretaria de Finanças

Departamento de Contabilidade - PPA-Plano Plurianual - 2022 a 2025 - R\$ 1,00

Anexo VI - Despesas por Função e SubFunção Segundo as Fontes de Recursos

Função / SubFunção	Valor (2022)	Valor (2023)	Valor (2024)	Valor (2025)	Total
	Tesouro Outras Fontes Total	Tesouro Outras Fontes Total	Tesouro Outras Fontes Total	Tesouro Outras Fontes Total	Tesouro Outras Fontes Total Geral
10 Saúde	5.076.884,00	5.424.672,00	5.796.242,00	6.193.279,00	22.491.077,00
	5.737.512,00	6.130.547,00	6.550.474,00	6.999.180,00	25.417.713,00
	10.814.396,00	11.555.219,00	12.346.716,00	13.192.459,00	47.908.790,00
122 Administração Geral	2.451.628,00	2.619.575,00	2.799.005,00	2.990.733,00	10.860.941,00
	42.000,00	44.879,00	47.951,00	51.235,00	186.065,00
	2.493.628,00	2.664.454,00	2.846.956,00	3.041.968,00	11.047.006,00
301 Atenção Básica	1.366.000,00	1.459.572,00	1.559.552,00	1.666.381,00	6.051.505,00
	3.046.000,00	3.254.653,00	3.477.596,00	3.715.810,00	13.494.059,00
	4.412.000,00	4.714.225,00	5.037.148,00	5.382.191,00	19.545.564,00
302 Assistência Hospitalar e Ambulatorial	897.000,00	958.447,00	1.024.098,00	1.094.248,00	3.973.793,00
	2.182.000,00	2.331.470,00	2.491.171,00	2.661.817,00	9.666.458,00
	3.079.000,00	3.289.917,00	3.515.269,00	3.756.065,00	13.640.251,00
303 Suporte Profilático e Terapêutico	10.000,00	10.687,00	11.418,00	12.199,00	44.304,00
	198.000,00	211.564,00	226.053,00	241.540,00	877.157,00
	208.000,00	222.251,00	237.471,00	253.739,00	921.461,00
304 Vigilância Sanitária	319.000,00	340.854,00	364.199,00	389.149,00	1.413.202,00
	89.000,00	95.101,00	101.612,00	108.572,00	394.285,00
	408.000,00	435.955,00	465.811,00	497.721,00	1.807.487,00
305 Vigilância Epidemiológica	33.256,00	35.537,00	37.970,00	40.569,00	147.332,00
	180.512,00	192.880,00	206.091,00	220.206,00	799.689,00
	213.768,00	228.417,00	244.061,00	260.775,00	947.021,00
12 Educação	1.792.069,00	1.914.820,00	2.046.005,00	2.186.162,00	7.939.056,00
	12.277.270,00	13.118.276,00	14.016.888,00	14.977.027,00	54.389.461,00
	14.069.339,00	15.033.096,00	16.062.893,00	17.163.189,00	62.328.517,00
122 Administração Geral	54.191,00	57.903,00	61.873,00	66.111,00	240.078,00
					0,00
	54.191,00	57.903,00	61.873,00	66.111,00	240.078,00
306 Alimentação e Nutrição	84.042,00	89.798,00	95.950,00	102.524,00	372.314,00
	430.000,00	459.455,00	490.927,00	524.557,00	1.904.939,00
	514.042,00	549.253,00	586.877,00	627.081,00	2.277.253,00
361 Ensino Fundamental	1.227.248,00	1.311.313,00	1.401.144,00	1.497.123,00	5.436.828,00
	10.402.121,00	11.114.668,00	11.876.033,00	12.689.535,00	46.082.357,00
	11.629.369,00	12.425.981,00	13.277.177,00	14.186.658,00	51.519.185,00
364 Ensino Superior	75.530,00	80.703,00	86.232,00	92.140,00	334.605,00
					0,00
	75.530,00	80.703,00	86.232,00	92.140,00	334.605,00
365 Educação Infantil	281.909,00	301.219,00	321.859,00	343.907,00	1.248.894,00
	1.088.770,00	1.163.355,00	1.243.045,00	1.328.190,00	4.823.360,00
	1.370.679,00	1.464.574,00	1.564.904,00	1.672.097,00	6.072.254,00
366 Educação de Jovens e Adultos					0,00
	214.890,00	229.611,00	245.344,00	262.145,00	951.990,00
	214.890,00	229.611,00	245.344,00	262.145,00	951.990,00
367 Educação Especial	69.149,00	73.884,00	78.947,00	84.357,00	306.337,00
	141.489,00	151.187,00	161.539,00	172.600,00	626.815,00
	210.638,00	225.071,00	240.486,00	256.957,00	933.152,00
13 Cultura	456.375,00	487.638,00	521.043,00	556.732,00	2.021.788,00
	20.213,00	21.598,00	23.078,00	24.658,00	89.547,00
	476.588,00	509.236,00	544.121,00	581.390,00	2.111.335,00
392 Difusão Cultural	456.375,00	487.638,00	521.043,00	556.732,00	2.021.788,00
	20.213,00	21.598,00	23.078,00	24.658,00	89.547,00
	476.588,00	509.236,00	544.121,00	581.390,00	2.111.335,00



PORTAL DA TRANSPARENCIA
<http://ouvidor-solucoes.int.br/transparenciaMunicipal/download/57-20230623202932.pdf>
 assinado por: idUser 83

**Prefeitura Municipal de Lagoa do Ouro**

Secretaria de Finanças

Departamento de Contabilidade - PPA-Plano Plurianual - 2022 a 2025 - R\$ 1,00

Anexo VI - Despesas por Função e SubFunção Segundo as Fontes de Recursos

Função / SubFunção	Valor (2022)	Valor (2023)	Valor (2024)	Valor (2025)	Total
	Tesouro Outras Fontes Total	Tesouro Outras Fontes Total	Tesouro Outras Fontes Total	Tesouro Outras Fontes Total	Tesouro Outras Fontes Total Geral
15 Urbanismo	3.175.098,00	3.392.595,00	3.624.987,00	3.873.299,00	14.065.979,00
	1.572.545,00	1.680.265,00	1.795.361,00	1.918.345,00	6.966.516,00
	4.747.643,00	5.072.860,00	5.420.348,00	5.791.644,00	21.032.495,00
122 Administração Geral	1.964.786,00	2.099.375,00	2.243.183,00	2.396.842,00	8.704.186,00
					0,00
	1.964.786,00	2.099.375,00	2.243.183,00	2.396.842,00	8.704.186,00
451 Infra-Estrutura Urbana	711.484,00	760.224,00	812.294,00	867.936,00	3.151.938,00
	1.261.907,00	1.348.348,00	1.440.708,00	1.539.399,00	5.590.362,00
	1.973.391,00	2.108.572,00	2.253.002,00	2.407.335,00	8.742.300,00
452 Serviços Urbanos	418.828,00	447.516,00	478.175,00	510.929,00	1.855.448,00
	310.638,00	331.917,00	354.653,00	378.946,00	1.376.154,00
	729.466,00	779.433,00	832.828,00	889.875,00	3.231.602,00
544 Recursos Hídricos					0,00
					0,00
	0,00	0,00	0,00	0,00	0,00
605 Abastecimento	80.000,00	85.480,00	91.335,00	97.592,00	354.407,00
					0,00
	80.000,00	85.480,00	91.335,00	97.592,00	354.407,00
16 Habitação	10.638,00	11.367,00	12.145,00	12.977,00	47.127,00
	10.638,00	11.367,00	12.145,00	12.977,00	47.127,00
	21.276,00	22.734,00	24.290,00	25.954,00	94.254,00
2 Habitação Urbana	10.638,00	11.367,00	12.145,00	12.977,00	47.127,00
	10.638,00	11.367,00	12.145,00	12.977,00	47.127,00
	21.276,00	22.734,00	24.290,00	25.954,00	94.254,00
17 Saneamento	346.699,00	370.449,00	395.825,00	422.937,00	1.535.910,00
	60.638,00	64.792,00	69.230,00	73.972,00	268.632,00
	407.337,00	435.241,00	465.055,00	496.909,00	1.804.542,00
511 Saneamento Básico Rural	85.000,00	90.823,00	97.044,00	103.691,00	376.558,00
	50.000,00	53.425,00	57.085,00	60.995,00	221.505,00
	135.000,00	144.248,00	154.129,00	164.686,00	598.063,00
512 Saneamento Básico Urbano	261.699,00	279.626,00	298.781,00	319.246,00	1.159.352,00
	10.638,00	11.367,00	12.145,00	12.977,00	47.127,00
	272.337,00	290.993,00	310.926,00	332.223,00	1.206.479,00
18 Gestão Ambiental	597.860,00	638.810,00	682.576,00	729.332,00	2.648.578,00
	60.638,00	64.792,00	69.230,00	73.972,00	268.632,00
	658.498,00	703.602,00	751.806,00	803.304,00	2.917.210,00
541 Preservação e Conservação Ambiental	38.297,00	40.918,00	43.726,00	46.721,00	169.662,00
	10.638,00	11.367,00	12.145,00	12.977,00	47.127,00
	48.935,00	52.285,00	55.871,00	59.698,00	216.789,00
544 Recursos Hídricos	559.563,00	597.892,00	638.850,00	682.611,00	2.478.916,00
	50.000,00	53.425,00	57.085,00	60.995,00	221.505,00
	609.563,00	651.317,00	695.935,00	743.606,00	2.700.421,00
20 Agricultura	2.290.595,00	2.447.498,00	2.615.157,00	2.794.297,00	10.147.547,00
	231.702,00	247.574,00	264.532,00	282.653,00	1.026.461,00
	2.522.297,00	2.695.072,00	2.879.689,00	3.076.950,00	11.174.008,00
122 Administração Geral	2.132.936,00	2.279.041,00	2.435.157,00	2.601.967,00	9.449.101,00
					0,00
	2.132.936,00	2.279.041,00	2.435.157,00	2.601.967,00	9.449.101,00
605 Abastecimento	107.659,00	115.032,00	122.915,00	131.335,00	476.941,00
	31.702,00	33.874,00	36.194,00	38.673,00	140.443,00
	139.361,00	148.906,00	159.109,00	170.008,00	617.384,00
606 Extensão Rural	50.000,00	53.425,00	57.085,00	60.995,00	221.505,00
	200.000,00	213.700,00	228.338,00	243.980,00	886.018,00
	250.000,00	267.125,00	285.423,00	304.975,00	1.107.523,00



PORTAL DA TRANSPARÊNCIA
<http://cloudit-solucoes.int.br/transparencia/Municipal/download/57-20230623202932.pdf>
 assinado por: idUser 83



Prefeitura Municipal de Lagoa do Ouro


Secretaria de Finanças

Departamento de Contabilidade - PPA-Plano Plurianual - 2022 a 2025 - R\$ 1,00


Anexo VI - Despesas por Função e SubFunção Segundo as Fontes de Recursos

Função / SubFunção	Valor (2022)	Valor (2023)	Valor (2024)	Valor (2025)	Total
	Tesouro Outras Fontes Total	Tesouro Outras Fontes Total	Tesouro Outras Fontes Total	Tesouro Outras Fontes Total	Tesouro Outras Fontes Total Geral
25 Energia	200.000,00	213.700,00	228.339,00	243.980,00	886.019,00
	0,00	0,00	0,00	0,00	0,00
	200.000,00	213.700,00	228.339,00	243.980,00	886.019,00
752 Energia Elétrica	200.000,00	213.700,00	228.339,00	243.980,00	886.019,00
					0,00
	200.000,00	213.700,00	228.339,00	243.980,00	886.019,00
26 Transporte	975.319,00	1.042.128,00	1.113.515,00	1.189.790,00	4.320.752,00
	50.000,00	53.425,00	57.085,00	60.995,00	221.505,00
	1.025.319,00	1.095.553,00	1.170.600,00	1.250.785,00	4.542.257,00
782 Transporte Rodoviário	975.319,00	1.042.128,00	1.113.515,00	1.189.790,00	4.320.752,00
	50.000,00	53.425,00	57.085,00	60.995,00	221.505,00
	1.025.319,00	1.095.553,00	1.170.600,00	1.250.785,00	4.542.257,00
27 Desporto e Lazer	252.873,00	270.197,00	288.705,00	308.479,00	1.120.254,00
	82.021,00	87.640,00	93.642,00	100.057,00	363.360,00
	334.894,00	357.837,00	382.347,00	408.536,00	1.483.614,00
812 Desporto Comunitario	249.681,00	266.786,00	285.060,00	304.585,00	1.106.112,00
	82.021,00	87.640,00	93.642,00	100.057,00	363.360,00
	331.702,00	354.426,00	378.702,00	404.642,00	1.469.472,00
813 Lazer	3.192,00	3.411,00	3.645,00	3.894,00	14.142,00
					0,00
	3.192,00	3.411,00	3.645,00	3.894,00	14.142,00
818 Encargos Especiais	344.341,00	367.930,00	393.133,00	420.060,00	1.525.464,00
	10.320,00	11.028,00	11.783,00	12.589,00	45.720,00
	354.661,00	378.958,00	404.916,00	432.649,00	1.571.184,00
846 Outros Encargos Especiais	344.341,00	367.930,00	393.133,00	420.060,00	1.525.464,00
	10.320,00	11.028,00	11.783,00	12.589,00	45.720,00
	354.661,00	378.958,00	404.916,00	432.649,00	1.571.184,00
99 Reserva de Contingência	2.422.293,00	2.588.220,00	2.765.513,00	2.954.951,00	10.730.977,00
	0,00	0,00	0,00	0,00	0,00
	2.422.293,00	2.588.220,00	2.765.513,00	2.954.951,00	10.730.977,00
999 Reserva de Contingência	2.422.293,00	2.588.220,00	2.765.513,00	2.954.951,00	10.730.977,00
					0,00
	2.422.293,00	2.588.220,00	2.765.513,00	2.954.951,00	10.730.977,00
Total Geral:	25.660.538,00	27.418.377,00	29.296.519,00	31.303.291,00	113.678.725,00
	27.406.462,00	29.283.865,00	31.289.773,00	33.433.097,00	121.413.197,00
	53.067.000,00	56.702.242,00	60.586.292,00	64.736.388,00	235.091.922,00


EDSON LOPES CAVALCANTE
PREFEITO


HILDEBRANDO CARVALHO
DE FREITAS
CONTADOR CRC 026891


WAGNER COSTA MATIAS
CONTROLADOR INTERNO


ILDERLEUDSON CHAVES DE
CARVALHO
SEC. DE FINANÇAS



PORTAL DA TRANSPARENCIA
http://oioudi-it-solucoes.inf.br/transparenciaMunicipal/download/57-20230623202932.pdf
assinado por: idUser 83

**Prefeitura Municipal de Lagoa do Ouro**

Secretaria de Finanças

Departamento de Contabilidade - PPA-Plano Plurianual - 2022 à 2025 - R\$ 1,00

Anexo VII - Despesas por Programas segundo as Fontes de Recursos

Programa	Valor (2022)	Valor (2023)	Valor (2024)	Valor (2025)	Total
	Tesouro Outras Fontes Total	Tesouro Outras Fontes Total	Tesouro Outras Fontes Total	Tesouro Outras Fontes Total	Tesouro Outras Fontes Total Geral
0001 ENCARGOS ESPECIAIS	344.341,00 10.320,00 354.661,00	367.930,00 11.028,00 378.958,00	393.133,00 11.783,00 404.916,00	420.060,00 12.589,00 432.649,00	1.525.464,00 45.720,00 1.571.184,00
0101 ATIVIDADES LEGISLATIVAS	1.858.000,00	1.985.276,00	2.121.264,00	2.266.571,00	8.231.111,00
0401 Supervisão e Coordenação Superior	1.858.000,00 1.135.064,00	1.985.276,00 1.212.827,00	2.121.264,00 1.295.893,00	2.266.571,00 1.384.660,00	8.231.111,00 5.028.444,00
0402 Defesa do Interesse Público	1.135.064,00 138.500,00	1.212.827,00 147.989,00	1.295.893,00 158.125,00	1.384.660,00 168.956,00	5.028.444,00 613.570,00
0403 Gestão Administrativa do Município	138.500,00 4.799.718,00 358.502,00 5.158.220,00	147.989,00 5.128.504,00 383.060,00 5.511.564,00	158.125,00 5.479.810,00 409.302,00 5.889.112,00	168.956,00 5.855.174,00 437.337,00 6.292.511,00	613.570,00 21.263.206,00 1.588.201,00 22.851.407,00
0404 Capacitação de Recursos Humanos	3.192,00	3.411,00	3.645,00	3.894,00	14.142,00
0405 Gestão da Receita Municipal	3.192,00 45.000,00	3.411,00 48.085,00	3.645,00 51.378,00	3.894,00 54.896,00	14.142,00 199.359,00
0505 Gestão Financeira e Orçamentaria	45.000,00 429.457,00	48.085,00 458.877,00	51.378,00 490.309,00	54.896,00 523.895,00	199.359,00 1.902.538,00
0801 Aprimoramento da Gestão da Assistência Social	429.457,00 771.655,00	458.877,00 824.524,00	490.309,00 881.000,00	523.895,00 941.345,00	1.902.538,00 3.418.524,00
0802 Atenção à Pessoa com Deficiência	771.655,00 7.000,00	824.524,00 7.481,00	881.000,00 7.992,00	941.345,00 8.539,00	3.418.524,00 31.012,00
0803 Programa de Benefício de Prestação Continuada - BPC	7.000,00 5.000,00 9.000,00 14.000,00	7.481,00 5.345,00 9.619,00 14.964,00	7.992,00 5.710,00 10.276,00 15.986,00	8.539,00 6.100,00 10.979,00 17.079,00	31.012,00 22.155,00 39.874,00 62.029,00
0804 Atenção à Criança e ao Adolescente	228.981,00	244.671,00	261.436,00	279.338,00	1.014.426,00
0805 Bloco da Proteção Social Básica	228.981,00 173.087,00 429.159,00 602.246,00	244.671,00 184.954,00 458.568,00 643.522,00	261.436,00 197.619,00 489.970,00 687.589,00	279.338,00 211.151,00 523.530,00 734.681,00	1.014.426,00 766.811,00 1.901.227,00 2.668.038,00
0806 Programa de Concessão de Benefícios Eventuais	98.448,00	105.194,00	112.399,00	120.097,00	436.138,00
0807 PROGRAMA CRIANÇA FELIZ	98.448,00 79.200,00 20.000,00 99.200,00	105.194,00 84.628,00 21.371,00 105.999,00	112.399,00 90.424,00 22.831,00 113.255,00	120.097,00 96.617,00 24.399,00 121.016,00	436.138,00 350.869,00 88.601,00 439.470,00
0809 BLOCO DA GESTÃO DO PROGRAMA BOLSA FAMÍLIA E DO CADASTRO ÚNICO	16.128,00 102.400,00 118.528,00	17.240,00 109.420,00 126.660,00	18.418,00 116.907,00 135.325,00	19.676,00 124.914,00 144.590,00	71.462,00 453.641,00 525.103,00
0810 BLOCO DA PROTEÇÃO SOCIAL ESPECIAL DE MÉDIA COMPLEXIDADE	64.000,00 86.500,00 150.500,00	68.388,00 92.432,00 160.820,00	73.069,00 98.758,00 171.827,00	78.074,00 105.521,00 183.595,00	283.531,00 383.211,00 666.742,00
0901 PREVIDÊNCIA DE INATIVOS E PENSIONISTAS DO MUNICÍPIO	6.287.404,00	6.718.091,00	7.178.281,00	7.669.992,00	27.853.768,00
1001 GESTÃO DO SUS	6.287.404,00 2.451.628,00 42.000,00 2.493.628,00	6.718.091,00 2.619.575,00 44.879,00 2.664.454,00	7.178.281,00 2.799.005,00 47.951,00 2.846.956,00	7.669.992,00 2.990.733,00 51.235,00 3.041.968,00	27.853.768,00 10.860.941,00 186.065,00 11.047.006,00

ATENÇÃO PRIMÁRIA

**Prefeitura Municipal de Lagoa do Ouro**

Secretaria de Finanças

Departamento de Contabilidade - PPA-Plano Plurianual - 2022 à 2025 - R\$ 1,00

Anexo VII - Despesas por Programas segundo as Fontes de Recursos

Programa	Valor (2022)		Valor (2023)		Valor (2024)		Valor (2025)		Total	
	Tesouro	Outras Fontes	Tesouro	Outras Fontes	Tesouro	Outras Fontes	Tesouro	Outras Fontes	Tesouro	Outras Fontes
	Total	Total	Total	Total	Total	Total	Total	Total	Total Geral	Total Geral
1002	1.366.000,00	1.430.372,00	1.430.372,00	1.430.372,00	1.430.372,00	1.430.372,00	1.430.372,00	1.430.372,00	4.051.505,00	4.051.505,00
	3.046.000,00	3.254.653,00	3.254.653,00	3.254.653,00	3.477.596,00	3.477.596,00	3.715.810,00	3.715.810,00	13.494.059,00	13.494.059,00
	4.412.000,00	4.714.225,00	4.714.225,00	4.714.225,00	5.037.148,00	5.037.148,00	5.382.191,00	5.382.191,00	19.545.564,00	19.545.564,00
1003 ATENÇÃO ESPECIALIZADA	897.000,00	958.447,00	958.447,00	958.447,00	1.024.098,00	1.024.098,00	1.094.248,00	1.094.248,00	3.973.793,00	3.973.793,00
	2.182.000,00	2.331.470,00	2.331.470,00	2.331.470,00	2.491.171,00	2.491.171,00	2.661.817,00	2.661.817,00	9.666.458,00	9.666.458,00
	3.079.000,00	3.289.917,00	3.289.917,00	3.289.917,00	3.515.269,00	3.515.269,00	3.756.065,00	3.756.065,00	13.640.251,00	13.640.251,00
1004 ASSISTÊNCIA FARMACÊUTICA	10.000,00	10.687,00	10.687,00	10.687,00	11.418,00	11.418,00	12.199,00	12.199,00	44.304,00	44.304,00
	198.000,00	211.564,00	211.564,00	211.564,00	226.053,00	226.053,00	241.540,00	241.540,00	877.157,00	877.157,00
	208.000,00	222.251,00	222.251,00	222.251,00	237.471,00	237.471,00	253.739,00	253.739,00	921.461,00	921.461,00
1005 VIGILÂNCIA EM SAÚDE	352.256,00	376.391,00	376.391,00	376.391,00	402.169,00	402.169,00	429.718,00	429.718,00	1.560.534,00	1.560.534,00
	269.512,00	287.981,00	287.981,00	287.981,00	307.703,00	307.703,00	328.778,00	328.778,00	1.193.974,00	1.193.974,00
	621.768,00	664.372,00	664.372,00	664.372,00	709.872,00	709.872,00	758.496,00	758.496,00	2.754.508,00	2.754.508,00
1201 GESTÃO ADMINISTRATIVA DA SECRETARIA DE EDUCAÇÃO	54.191,00	57.903,00	57.903,00	57.903,00	61.873,00	61.873,00	66.111,00	66.111,00	240.078,00	240.078,00
	54.191,00	57.903,00	57.903,00	57.903,00	61.873,00	61.873,00	66.111,00	66.111,00	240.078,00	240.078,00
1202 ALIMENTAÇÃO SUPLEMENTAR PARA ESTUDANTES	84.042,00	89.798,00	89.798,00	89.798,00	95.950,00	95.950,00	102.524,00	102.524,00	372.314,00	372.314,00
	430.000,00	459.455,00	459.455,00	459.455,00	490.927,00	490.927,00	524.557,00	524.557,00	1.904.939,00	1.904.939,00
	514.042,00	549.253,00	549.253,00	549.253,00	586.877,00	586.877,00	627.081,00	627.081,00	2.277.253,00	2.277.253,00
1203 DESENVOLVIMENTO AO ENSINO FUNDAMENTAL	1.201.716,00	1.284.032,00	1.284.032,00	1.284.032,00	1.371.993,00	1.371.993,00	1.465.976,00	1.465.976,00	5.323.717,00	5.323.717,00
	10.346.802,00	11.055.559,00	11.055.559,00	11.055.559,00	11.812.874,00	11.812.874,00	12.622.051,00	12.622.051,00	45.837.286,00	45.837.286,00
	11.548.518,00	12.339.591,00	12.339.591,00	12.339.591,00	13.184.867,00	13.184.867,00	14.088.027,00	14.088.027,00	51.161.003,00	51.161.003,00
1204 SERVIÇOS ASSISTENCIAIS	22.340,00	23.870,00	23.870,00	23.870,00	25.505,00	25.505,00	27.253,00	27.253,00	98.968,00	98.968,00
	22.340,00	23.870,00	23.870,00	23.870,00	25.505,00	25.505,00	27.253,00	27.253,00	98.968,00	98.968,00
205 ASSISTÊNCIA A EDUCANDOS	180.846,00	193.233,00	193.233,00	193.233,00	206.471,00	206.471,00	220.614,00	220.614,00	801.164,00	801.164,00
	154.251,00	164.817,00	164.817,00	164.817,00	176.108,00	176.108,00	188.171,00	188.171,00	683.347,00	683.347,00
	335.097,00	358.050,00	358.050,00	358.050,00	382.579,00	382.579,00	408.785,00	408.785,00	1.484.511,00	1.484.511,00
206 DESENVOLVIMENTO DO ENSINO DA CRIANÇA	92.551,00	98.892,00	98.892,00	98.892,00	105.667,00	105.667,00	112.907,00	112.907,00	410.017,00	410.017,00
	853.669,00	912.147,00	912.147,00	912.147,00	974.632,00	974.632,00	1.041.392,00	1.041.392,00	3.781.840,00	3.781.840,00
	946.220,00	1.011.039,00	1.011.039,00	1.011.039,00	1.080.299,00	1.080.299,00	1.154.299,00	1.154.299,00	4.191.857,00	4.191.857,00
207 DESENVOLVIMENTO DO ENSINO PARA ERRADICAÇÃO DO ANALFABETISMO	43.617,00	46.604,00	46.604,00	46.604,00	49.799,00	49.799,00	53.210,00	53.210,00	193.230,00	193.230,00
	214.890,00	229.611,00	229.611,00	229.611,00	245.344,00	245.344,00	262.145,00	262.145,00	951.990,00	951.990,00
	258.507,00	276.215,00	276.215,00	276.215,00	295.143,00	295.143,00	315.355,00	315.355,00	1.145.220,00	1.145.220,00
208 DESENVOLVIMENTO DO ENSINO ESPECIAL	52.128,00	55.698,00	55.698,00	55.698,00	59.513,00	59.513,00	63.592,00	63.592,00	230.931,00	230.931,00
	60.639,00	64.796,00	64.796,00	64.796,00	69.234,00	69.234,00	73.973,00	73.973,00	268.642,00	268.642,00
	112.767,00	120.494,00	120.494,00	120.494,00	128.747,00	128.747,00	137.565,00	137.565,00	499.573,00	499.573,00
1210 PROGRAMA DE ACOMPANHAMENTO E APOIO AOS ESTUDANTES	60.638,00	64.790,00	64.790,00	64.790,00	69.234,00	69.234,00	73.975,00	73.975,00	268.637,00	268.637,00
	217.019,00	231.891,00	231.891,00	231.891,00	247.769,00	247.769,00	264.738,00	264.738,00	961.417,00	961.417,00
	277.657,00	296.681,00	296.681,00	296.681,00	317.003,00	317.003,00	338.713,00	338.713,00	1.230.054,00	1.230.054,00
1301 PROMOÇÃO E DIFUSÃO DA CULTURA LOCAL	456.375,00	487.638,00	487.638,00	487.638,00	521.043,00	521.043,00	556.732,00	556.732,00	2.021.788,00	2.021.788,00
	20.213,00	21.598,00	21.598,00	21.598,00	23.078,00	23.078,00	24.658,00	24.658,00	89.547,00	89.547,00
	476.588,00	509.236,00	509.236,00	509.236,00	544.121,00	544.121,00	581.390,00	581.390,00	2.111.335,00	2.111.335,00
1501 GESTÃO DA SECRETARIA DE SERVIÇOS PÚBLICOS	1.964.786,00	2.099.375,00	2.099.375,00	2.099.375,00	2.243.183,00	2.243.183,00	2.396.842,00	2.396.842,00	8.704.186,00	8.704.186,00
	1.964.786,00	2.099.375,00	2.099.375,00	2.099.375,00	2.243.183,00	2.243.183,00	2.396.842,00	2.396.842,00	8.704.186,00	8.704.186,00
1502 IMPLANTAÇÃO DA INFRAESTRUTURA DA CIDADE	650.846,00	695.432,00	695.432,00	695.432,00	743.064,00	743.064,00	793.964,00	793.964,00	2.883.306,00	2.883.306,00
	1.045.950,00	1.117.598,00	1.117.598,00	1.117.598,00	1.194.152,00	1.194.152,00	1.275.953,00	1.275.953,00	4.633.653,00	4.633.653,00
	1.696.796,00	1.813.030,00	1.813.030,00	1.813.030,00	1.937.216,00	1.937.216,00	2.069.917,00	2.069.917,00	7.516.959,00	7.516.959,00
1503 PRAÇAS PARQUES E JARDINS	370.319,00	395.686,00	395.686,00	395.686,00	422.791,00	422.791,00	451.751,00	451.751,00	1.640.547,00	1.640.547,00
	500.000,00	534.250,00	534.250,00	534.250,00	570.846,00	570.846,00	609.949,00	609.949,00	2.215.045,00	2.215.045,00
	870.319,00	929.936,00	929.936,00	929.936,00	993.637,00	993.637,00	1.061.700,00	1.061.700,00	3.855.592,00	3.855.592,00
1504 SERVIÇOS DE UTILIDADE PÚBLICA	58.509,00	62.515,00	62.515,00	62.515,00	66.801,00	66.801,00	71.377,00	71.377,00	259.202,00	259.202,00
	10.638,00	11.367,00	11.367,00	11.367,00	12.145,00	12.145,00	12.977,00	12.977,00	47.127,00	47.127,00
	69.147,00	73.882,00	73.882,00	73.882,00	78.946,00	78.946,00	84.354,00	84.354,00	306.329,00	306.329,00
1505 EDIFICAÇÕES PÚBLICAS	50.638,00	54.107,00	54.107,00	54.107,00	57.813,00	57.813,00	61.773,00	61.773,00	224.331,00	224.331,00
	15.957,00	17.050,00	17.050,00	17.050,00	18.218,00	18.218,00	19.466,00	19.466,00	70.691,00	70.691,00
	66.595,00	71.157,00	71.157,00	71.157,00	76.031,00	76.031,00	81.239,00	81.239,00	295.022,00	295.022,00
1601 MELHORIA HABITACIONAL URBANA	10.638,00	11.367,00	11.367,00	11.367,00	12.145,00	12.145,00	12.977,00	12.977,00	47.127,00	47.127,00



PORTAL DA TRANSPARENCIA
<http://oioudi-it-solucoes.inf.br/transparenciaMunicipal/download/57-20230623202932.pdf>
 assinado por: idUser 83

**Prefeitura Municipal de Lagoa do Ouro**

Secretaria de Finanças

Departamento de Contabilidade - PPA-Plano Plurianual - 2022 à 2025 - R\$ 1,00

Anexo VII - Despesas por Programas segundo as Fontes de Recursos

Programa	Valor (2022)		Valor (2023)		Valor (2024)		Valor (2025)		Total
	Tesouro	Outras Fontes	Tesouro	Outras Fontes	Tesouro	Outras Fontes	Tesouro	Outras Fontes	Tesouro
	Total		Total		Total		Total		Total Geral
	10.638,00		11.367,00		12.145,00		12.977,00		47.127,00
	21.276,00		22.734,00		24.290,00		25.954,00		94.254,00
1701 IMPLANTAÇÃO DE SANEAMENTO BASICO URBANO	261.699,00		279.626,00		298.781,00		319.246,00		1.159.352,00
	10.638,00		11.367,00		12.145,00		12.977,00		47.127,00
	272.337,00		290.993,00		310.926,00		332.223,00		1.206.479,00
1702 IMPLANTAÇÃO DE SANEAMENTO BASICO RURAL	85.000,00		90.823,00		97.044,00		103.691,00		376.558,00
	50.000,00		53.425,00		57.085,00		60.995,00		221.505,00
	135.000,00		144.248,00		154.129,00		164.686,00		598.063,00
1801 PROTEÇÃO AO MEIO AMBIENTE	38.297,00		40.918,00		43.726,00		46.721,00		169.662,00
	10.638,00		11.367,00		12.145,00		12.977,00		47.127,00
	48.935,00		52.285,00		55.871,00		59.698,00		216.789,00
1802 ABASTECIMENTO D'AGUA	517.222,00		552.649,00		590.511,00		630.961,00		2.291.343,00
	11.702,00		12.504,00		13.360,00		14.275,00		51.841,00
	528.924,00		565.153,00		603.871,00		645.236,00		2.343.184,00
1803 DEFESA CONTRA AS SECAS	150.000,00		160.275,00		171.254,00		182.985,00		664.514,00
	50.000,00		53.425,00		57.085,00		60.995,00		221.505,00
	200.000,00		213.700,00		228.339,00		243.980,00		886.019,00
2001 FORTALECIMENTO DA PRODUÇÃO AGRÍCOLA	50.000,00		53.425,00		57.085,00		60.995,00		221.505,00
	200.000,00		213.700,00		228.338,00		243.980,00		886.018,00
	250.000,00		267.125,00		285.423,00		304.975,00		1.107.523,00
2 PROMOÇÃO DO COMÉRCIO DE PRODUTOS AGRÍCOLAS	80.000,00		85.480,00		91.335,00		97.592,00		354.407,00
	20.000,00		21.370,00		22.834,00		24.398,00		88.602,00
	100.000,00		106.850,00		114.169,00		121.990,00		443.009,00
2501 ELETRIFICAÇÃO MUNICIPAL	200.000,00		213.700,00		228.339,00		243.980,00		886.019,00
	200.000,00		213.700,00		228.339,00		243.980,00		886.019,00
2601 IMPLANTAÇÃO E MELHORAMENTO DAS ESTRADAS MUNICIPAIS	975.319,00		1.042.128,00		1.113.515,00		1.189.790,00		4.320.752,00
	50.000,00		53.425,00		57.085,00		60.995,00		221.505,00
	1.025.319,00		1.095.553,00		1.170.600,00		1.250.785,00		4.542.257,00
1701 DESENVOLVIMENTO DO DESPORTO AMADOR	252.873,00		270.197,00		288.705,00		308.479,00		1.120.254,00
	82.021,00		87.640,00		93.642,00		100.057,00		363.360,00
	334.894,00		357.837,00		382.347,00		408.536,00		1.483.614,00
999 RESERVA DE CONTINGÊNCIA	2.422.293,00		2.588.220,00		2.765.513,00		2.954.951,00		10.730.977,00
									0,00
	2.422.293,00		2.588.220,00		2.765.513,00		2.954.951,00		10.730.977,00
Total Geral:	25.660.538,00		27.418.377,00		29.296.519,00		31.303.291,00		113.678.725,00
	27.406.462,00		29.283.865,00		31.289.773,00		33.433.097,00		121.413.197,00
	53.067.000,00		56.702.242,00		60.586.292,00		64.736.388,00		235.091.922,00

EDSON LOPES CAVALCANTE
PREFEITOHILDEBRANDO CARVALHO
DE FREITAS
CONTADOR CRC 026891Wagner Costa Matias
WAGNER COSTA MATIAS
CONTROLADOR INTERNOIlderleudson Chaves de Carvalho
ILDERLEIDSON CHAVES DE
CARVALHO
SEC. DE FINANÇASPORTAL DA TRANSPARÊNCIA
http://ouvidor.solucoes.int.br/transparenciaMunicipal/download/57-20230623202932.pdf
assinado por: idUser 83



Prefeitura Municipal de Lagoa do Ouro

Secretaria de Finanças

Departamento de Contabilidade - PPA-Plano Plurianual - 2022 à 2025 - R\$ 1,00

Anexo VIII - Despesas por Programas e Totais por Eixos Estratégicos

		Eixo Estratégicos/Funções/SubFunções/Programas					Total
	Qt'd	Valor (2022)	Valor (2023)	Valor (2024)	Valor (2025)	Total	
1	Pendente	65	53.067.000,00	56.702.242,00	60.586.292,00	64.736.388,00	235.091.922,00
01	Legislativa	1	1.858.000,00	1.985.276,00	2.121.264,00	2.266.571,00	8.231.111,00
031	Ação Legislativa	1	1.858.000,00	1.985.276,00	2.121.264,00	2.266.571,00	8.231.111,00
	0101 ATIVIDADES LEGISLATIVAS		1.858.000,00	1.985.276,00	2.121.264,00	2.266.571,00	8.231.111,00
04	Administração	7	4.776.497,00	5.103.712,00	5.453.305,00	5.826.845,00	21.160.359,00
122	Administração Geral	4	4.163.540,00	4.448.758,00	4.753.495,00	5.079.100,00	18.444.893,00
	0401 Supervisão e Coordenação Superior		996.564,00	1.064.835,00	1.137.770,00	1.215.706,00	4.414.875,00
	0402 Defesa do Interesse Público		138.500,00	147.989,00	158.125,00	168.956,00	613.570,00
	0403 Gestão Administrativa do Município		3.025.284,00	3.232.523,00	3.453.955,00	3.690.544,00	13.402.306,00
	0404 Capacitação de Recursos Humanos		3.192,00	3.411,00	3.645,00	3.894,00	14.142,00
123	Administração Financeira	2	474.457,00	506.962,00	541.687,00	578.791,00	2.101.897,00
	0405 Gestão da Receita Municipal		45.000,00	48.085,00	51.378,00	54.896,00	199.359,00
	0406 Gestão Financeira e Orçamentária		429.457,00	458.877,00	490.309,00	523.895,00	1.902.538,00
124	Controle Interno	1	138.500,00	147.992,00	158.123,00	168.954,00	613.569,00
	0401 Supervisão e Coordenação Superior		138.500,00	147.992,00	158.123,00	168.954,00	613.569,00
08	Assistência Social	13	2.090.558,00	2.233.835,00	2.386.809,00	2.550.280,00	9.261.482,00
122	Administração Geral	1	757.655,00	809.561,00	865.014,00	924.265,00	3.356.495,00
	0801 Aprimoramento da Gestão da Assistência Social		757.655,00	809.561,00	865.014,00	924.265,00	3.356.495,00
241	Assistência ao Idoso	1	7.448,00	7.959,00	8.505,00	9.086,00	32.998,00
	0806 Programa de Concessão de Benefícios Eventuais		7.448,00	7.959,00	8.505,00	9.086,00	32.998,00
242	Assistência ao Portador de Deficiência	2	16.000,00	17.102,00	18.270,00	19.519,00	70.891,00
	0802 Atenção à Pessoa com Deficiência		2.000,00	2.138,00	2.284,00	2.440,00	8.862,00
	0803 Programa de Benefício de Prestação Continuada - BPC		14.000,00	14.964,00	15.986,00	17.079,00	62.029,00
243	Assistência à Criança e ao Adolescente	4	633.181,00	676.573,00	722.905,00	772.422,00	2.805.081,00
	0802 Atenção à Pessoa com Deficiência		5.000,00	5.343,00	5.708,00	6.099,00	22.150,00
	0804 Atenção à Criança e ao Adolescente		228.981,00	244.671,00	261.436,00	279.338,00	1.014.426,00
	0805 Bloco da Proteção Social Básica		309.000,00	320.560,00	342.506,00	365.969,00	1.329.035,00
	0807 PROGRAMA CRIANÇA FELIZ		99.200,00	105.999,00	113.255,00	121.016,00	439.470,00
244	Assistência Comunitária	5	676.274,00	722.640,00	772.115,00	824.988,00	2.996.017,00
	0801 Aprimoramento da Gestão da Assistência Social		14.000,00	14.963,00	15.986,00	17.080,00	62.029,00
	0805 Bloco da Proteção Social Básica		302.246,00	322.962,00	345.083,00	368.712,00	1.339.003,00
	0806 Programa de Concessão de Benefícios Eventuais		91.000,00	97.235,00	103.894,00	111.011,00	403.140,00
	0809 BLOCO DA GESTÃO DO PROGRAMA BOLSA FAMÍLIA E DO CADASTRO ÚNICO		118.528,00	126.660,00	135.325,00	144.590,00	525.103,00
	0810 BLOCO DA PROTEÇÃO SOCIAL ESPECIAL DE MÉDIA COMPLEXIDADE		150.500,00	160.820,00	171.827,00	183.595,00	666.742,00
09	Previdência Social	1	6.287.404,00	6.718.091,00	7.178.281,00	7.669.992,00	27.853.768,00
272	Previdência do Regime Estatutário	1	6.287.404,00	6.718.091,00	7.178.281,00	7.669.992,00	27.853.768,00
	0901 PREVIDÊNCIA DE INATIVOS E PENSIONISTAS DO MUNICÍPIO		6.287.404,00	6.718.091,00	7.178.281,00	7.669.992,00	27.853.768,00
10	Saúde	6	10.814.396,00	11.555.219,00	12.346.716,00	13.192.459,00	47.908.790,00



PREFEITURA MUNICIPAL DE LAGOA DO OURO

Secretaria de Finanças

Departamento de Contabilidade - PPA-Plano Plurianual - 2022 à 2025 - RS 1,00

Anexo VIII - Despesas por Programas e Totais por Eixos Estratégicos

Eixo Estratégicos/Funções/SubFunções/Programas		Qtd	Valor (2022)	Valor (2023)	Valor (2024)	Valor (2025)	Total
1	Pendente						
10	Saúde						
122	Administração Geral	65	53.067.000,00	56.702.242,00	60.586.292,00	64.736.388,00	235.091.922,00
	1001 GESTÃO DO SUS	6	10.814.396,00	11.555.219,00	12.346.716,00	13.192.459,00	47.908.790,00
301	Atenção Básica	1	2.493.628,00	2.664.454,00	2.846.956,00	3.041.968,00	11.047.006,00
	1002 ATENÇÃO PRIMARIA	1	4.412.000,00	4.714.225,00	5.037.148,00	5.382.191,00	19.545.564,00
	1003 ATENÇÃO ESPECIALIZADA	1	4.412.000,00	4.714.225,00	5.037.148,00	5.382.191,00	19.545.564,00
302	Assistência Hospitalar e Ambulatorial	1	3.079.000,00	3.289.917,00	3.515.269,00	3.756.065,00	13.640.251,00
	1004 ASSISTÊNCIA FARMACÊUTICA	1	208.000,00	222.251,00	237.471,00	253.739,00	921.461,00
	1005 VIGILÂNCIA EM SAÚDE	1	408.000,00	435.955,00	465.811,00	497.721,00	1.807.487,00
303	Suporte Profilático e Terapêutico	1	213.768,00	228.417,00	244.061,00	260.775,00	947.021,00
	1005 VIGILÂNCIA EM SAÚDE	13	14.069.339,00	15.033.096,00	16.062.893,00	17.163.189,00	62.328.517,00
12	Educação						
122	Administração Geral	1	54.191,00	57.903,00	61.873,00	66.111,00	240.078,00
	1201 GESTÃO ADMINISTRATIVA DA SECRETARIA DE EDUCAÇÃO	1	54.191,00	57.903,00	61.873,00	66.111,00	240.078,00
306	Alimentação e Nutrição	1	514.042,00	549.253,00	586.877,00	627.081,00	2.277.253,00
	1202 ALIMENTAÇÃO SUPLEMENTAR PARA ESTUDANTES	2	11.629.369,00	12.425.981,00	13.277.177,00	14.186.658,00	51.519.185,00
	1203 DESENVOLVIMENTO AO ENSINO FUNDAMENTAL	11	548.518,00	12.339.591,00	13.184.867,00	14.088.027,00	51.161.003,00
	1210 PROGRAMA DE ACOMPANHAMENTO E APOIO AOS ESTUDANTES	2	80.851,00	86.390,00	92.310,00	98.631,00	358.182,00
364	Ensino Superior	2	75.530,00	80.703,00	86.232,00	92.140,00	334.605,00
	1204 SERVIÇOS ASSISTENCIAIS	22	22.340,00	23.870,00	25.505,00	27.253,00	98.968,00
	1205 ASSISTÊNCIA A EDUCANDOS	53	53.190,00	56.833,00	60.727,00	64.887,00	235.637,00
365	Educação Infantil	4	1.370.679,00	1.464.574,00	1.564.904,00	1.672.097,00	6.072.254,00
	1205 ASSISTÊNCIA A EDUCANDOS	281	907,00	301.217,00	321.852,00	343.898,00	1.248.874,00
	1206 DESENVOLVIMENTO DO ENSINO DA CRIANÇA	946	230,00	1.011.039,00	1.080.299,00	1.154.299,00	4.191.857,00
	1207 DESENVOLVIMENTO DO ENSINO PARA ERRADICAÇÃO DO ANALFABETISMO	43	617,00	46.604,00	49.799,00	53.210,00	193.230,00
	1210 PROGRAMA DE ACOMPANHAMENTO E APOIO AOS ESTUDANTES	98	935,00	105.714,00	112.954,00	120.690,00	438.293,00
366	Educação de Jovens e Adultos	1	214.890,00	229.611,00	245.344,00	262.145,00	951.990,00
	1207 DESENVOLVIMENTO DO ENSINO PARA ERRADICAÇÃO DO ANALFABETISMO	2	210.638,00	225.071,00	240.486,00	256.957,00	933.152,00
367	Educação Especial	1208	112.767,00	120.494,00	128.747,00	137.565,00	499.573,00
	1210 PROGRAMA DE ACOMPANHAMENTO E APOIO AOS ESTUDANTES	1210	97.871,00	104.577,00	111.739,00	119.392,00	433.579,00
13	Cultura						
392	Difusão Cultural	1	476.588,00	509.236,00	544.121,00	581.390,00	2.111.335,00
	1301 PROMOÇÃO E DIFUSÃO DA CULTURA LOCAL	1	476.588,00	509.236,00	544.121,00	581.390,00	2.111.335,00



assinado por: idUser 83

http://cloud-it-solucoes.inf.br/transparenciaMunicipal/download/57-20230623202992.pdf

FORTAL DA TRANSPARENCIA

Prefeitura Municipal de Lagoa do Ouro

Secretaria de Finanças

Departamento de Contabilidade - PPA-Plano Plurianual - 2022 à 2025 - R\$ 1,00

Anexo VIII - Despesas por Programas e Totais por Eixos Estratégicos

Eixo Estratégicos/Funções/SubFunções/Programas							
	Qtd	Valor (2022)	Valor (2023)	Valor (2024)	Valor (2025)	Total	
I	Pendente	65	53.067.000,00	56.702.242,00	60.586.292,00	64.736.388,00	235.091.922,00
15	Urbanismo	7	4.747.643,00	5.072.860,00	5.420.348,00	5.791.644,00	21.032.495,00
122	Administração Geral	1	1.964.786,00	2.099.375,00	2.243.183,00	2.396.842,00	8.704.186,00
	1501 GESTÃO DA SECRETARIA DE SERVIÇOS PÚBLICOS	1	1.964.786,00	2.099.375,00	2.243.183,00	2.396.842,00	8.704.186,00
451	Infra-Estrutura Urbana	3	1.973.391,00	2.108.572,00	2.253.002,00	2.407.335,00	8.742.300,00
	1502 IMPLANTAÇÃO DA INFRAESTRUTURA DA CIDADE	1	1.696.796,00	1.813.030,00	1.937.216,00	2.069.917,00	7.516.959,00
	1503 PRAÇAS PARQUES E JARDINS	2	210.000,00	224.385,00	239.755,00	256.179,00	930.319,00
	1505 EDIFICAÇÕES PÚBLICAS	66	66.595,00	71.157,00	76.031,00	81.239,00	295.022,00
452	Serviços Urbanos	2	729.466,00	779.433,00	832.828,00	889.875,00	3.231.602,00
	1503 PRAÇAS PARQUES E JARDINS	660	319,00	705.551,00	753.882,00	805.521,00	2.925.273,00
	1504 SERVIÇOS DE UTILIDADE PÚBLICA	69	147,00	73.882,00	78.946,00	84.354,00	306.329,00
605	Abastecimento	1	80.000,00	85.480,00	91.335,00	97.592,00	354.407,00
	1802 ABASTECIMENTO D'ÁGUA	80	000,00	85.480,00	91.335,00	97.592,00	354.407,00
16	Habituação	1	21.276,00	22.734,00	24.290,00	25.954,00	94.254,00
482	Habituação Urbana	1	21.276,00	22.734,00	24.290,00	25.954,00	94.254,00
	1601 MELHORIA HABITACIONAL URBANA	21	276,00	22.734,00	24.290,00	25.954,00	94.254,00
17	Saneamento	2	407.337,00	435.241,00	465.055,00	496.909,00	1.804.542,00
511	Saneamento Básico Rural	1	135.000,00	144.248,00	154.129,00	164.686,00	598.063,00
	1702 IMPLANTAÇÃO DE SANEAMENTO BÁSICO RURAL	135	000,00	144.248,00	154.129,00	164.686,00	598.063,00
512	Saneamento Básico Urbano	1	272.337,00	290.993,00	310.926,00	332.223,00	1.206.479,00
	1701 IMPLANTAÇÃO DE SANEAMENTO BÁSICO URBANO	272	337,00	290.993,00	310.926,00	332.223,00	1.206.479,00
18	Gestão Ambiental	3	658.498,00	703.602,00	751.806,00	803.304,00	2.917.210,00
541	Preservação e Conservação Ambiental	1	48.935,00	52.285,00	55.871,00	59.698,00	216.789,00
	1801 PROTEÇÃO AO MEIO AMBIENTE	48	935,00	52.285,00	55.871,00	59.698,00	216.789,00
544	Recursos Hídricos	2	609.563,00	651.317,00	695.935,00	743.606,00	2.700.421,00
	1802 ABASTECIMENTO D'ÁGUA	409	563,00	437.617,00	467.596,00	499.626,00	1.814.402,00
	1803 DEFESA CONTRA AS SECAS	200	000,00	213.700,00	228.339,00	243.980,00	886.019,00
20	Agricultura	4	2.522.297,00	2.695.072,00	2.879.689,00	3.076.950,00	11.174.008,00
122	Administração Geral	1	2.132.936,00	2.279.041,00	2.435.157,00	2.601.967,00	9.449.101,00
	0403 Gestão Administrativa do Município	2	132.936,00	2.279.041,00	2.435.157,00	2.601.967,00	9.449.101,00
605	Abastecimento	2	139.361,00	148.906,00	159.109,00	170.008,00	617.384,00
	1802 ABASTECIMENTO D'ÁGUA	39	361,00	42.056,00	44.940,00	48.018,00	174.375,00
	2002 PROMOÇÃO DO COMERCIO DE PRODUTOS AGRICOLAS	100	000,00	106.850,00	114.169,00	121.990,00	443.009,00
606	Extensão Rural	1	250.000,00	267.125,00	285.423,00	304.975,00	1.107.523,00
	2001 FORTALECIMENTO DA PRODUÇÃO AGRICOLA	250	000,00	267.125,00	285.423,00	304.975,00	1.107.523,00
25	Energia	1	200.000,00	213.700,00	228.339,00	243.980,00	886.019,00
752	Energia Elétrica	1	200.000,00	213.700,00	228.339,00	243.980,00	886.019,00
	2501 ELETRIFICAÇÃO MUNICIPAL	200	000,00	213.700,00	228.339,00	243.980,00	886.019,00



assinado por: idUser 83

FORTAL DA TRANSPARENCIA
<http://cloud.it-solucoes.inf.br/transparenciaMunicipal/download/57-20230623202992.pdf>

Prefeitura Municipal de Lagoa do Ouro
 Secretaria de Finanças
 Departamento de Contabilidade - PPA-Plano Plurianual - 2022 à 2025 - R\$ 1.00
 Anexo VIII - Despesas por Programas e Totais por Eixos Estratégicos

Eixo Estratégicos/Funções/SubFunções/Programas		Qtd	Valor (2022)	Valor (2023)	Valor (2024)	Valor (2025)	Total
1	Pendente	65	53.067.000,00	56.702.242,00	60.586.292,00	64.736.388,00	235.091.922,00
26	Transporte	1	1.025.319,00	1.095.553,00	1.170.600,00	1.250.785,00	4.542.257,00
782	Transporte Rodoviário	1	1.025.319,00	1.095.553,00	1.170.600,00	1.250.785,00	4.542.257,00
	2601 IMPLANTAÇÃO E MELHORAMENTO DAS ESTRADAS MUNICIPAIS		1.025.319,00	1.095.553,00	1.170.600,00	1.250.785,00	4.542.257,00
27	Desporto e Lazer	2	334.894,00	357.837,00	382.347,00	408.536,00	1.483.614,00
812	Desporto Comunitário	1	331.702,00	354.426,00	378.702,00	404.642,00	1.469.472,00
	2701 DESENVOLVIMENTO DO DESPORTO AMADOR		331.702,00	354.426,00	378.702,00	404.642,00	1.469.472,00
813	Lazer	1	3.192,00	3.411,00	3.645,00	3.894,00	14.142,00
	2701 DESENVOLVIMENTO DO DESPORTO AMADOR		3.192,00	3.411,00	3.645,00	3.894,00	14.142,00
28	Encargos Especiais	1	354.661,00	378.958,00	404.916,00	432.649,00	1.571.184,00
846	Outros Encargos Especiais	1	354.661,00	378.958,00	404.916,00	432.649,00	1.571.184,00
	0001 ENCARGOS ESPECIAIS		354.661,00	378.958,00	404.916,00	432.649,00	1.571.184,00
99	Reserva de Contingência	1	2.422.293,00	2.588.220,00	2.765.513,00	2.954.951,00	10.730.977,00
999	Reserva de Contingência	1	2.422.293,00	2.588.220,00	2.765.513,00	2.954.951,00	10.730.977,00
	9999 RESERVA DE CONTINGENCIA		2.422.293,00	2.588.220,00	2.765.513,00	2.954.951,00	10.730.977,00
Total Geral:			53.067.000,00	56.702.242,00	60.586.292,00	64.736.388,00	235.091.922,00

EDSON LOPES CAVALCANTE
 PREFEITO

HILDEBRANDO CARVALHO
 DE FREITAS
 CONTADOR CRC 026891

WAGNER COSTAMATIAS
 CONTROLADOR INTERNO

JILDERILSON CHAVES DE
 CARVALHO
 SEC DE FINANÇAS



Prefeitura Municipal de Lagoa do Ouro

Secretaria de Finanças

Departamento de Contabilidade - PPA-Plano Plurianual - 2022 à 2025 - R\$ 1,00

Anexo IX - Totais por Eixos Estratégicos

Eixo Estratégicos/Funções/SubFunções/Programas		Qtd	Valor (2022)	Valor (2023)	Valor (2024)	Valor (2025)	Total
Pendente		65	53.067.000,00	56.702.242,00	60.586.292,00	64.736.388,00	235.091.922,00
Total Geral:		65	53.067.000,00	56.702.242,00	60.586.292,00	64.736.388,00	235.091.922,00

EDSON LOPES CAVALCANTE
PREFEITO

HILDEBRANDO CARVALHO DE FREITAS
CONTADOR CRC 026891

WAGNER COSTA MATTIAS
CONTROLADOR INTERNO

ILDERIÉSSON CHAVES DE CARVALHO
SEC. DE FINANÇAS

**Prefeitura Municipal de Lagoa do Ouro**

Secretaria de Finanças

Departamento de Contabilidade - PPA-Plano Plurianual - 2022 a 2025 - R\$ 1,00

Anexo X - Quantitativo de Programas e Ações por Órgão

Orgão/Unidades Orçamentárias	Programas Próprios	Ações Próprias
00 CAMARA MUNICIPAL	2	2
10.101 CORPO DELIBERATIVO E SECRETARIA DA CÂMARA	2	2
01 GABINETE DO PREFEITO	4	4
20.102 SECRETARIA DO GABINETE DO PREFEITO	1	1
20.106 ASSESSORIA JURIDICA	1	1
20.107 SECRETARIA GERAL DE CONTROLE INTERNO	1	1
20.108 COORDENADORIA MUNICIPAL DE POLITICAS PARA MULHERES	1	1
02 SECRETARIA DE GOVERNO	1	1
20.201 GABINETE DO SECRETARIO	1	1
03 SECRETARIA DE ADMINISTRAÇÃO E PLANEJAMENTO	3	4
20.301 GABINETE DO SECRETÁRIO	1	2
20.303 DEPARTAMENTO DE RECURSOS HUMANOS	2	2
04 SECRETARIA DA FAZENDA MUNICIPAL	7	9
20.401 GABINETE DO SECRETARIO	2	2
20.402 DEPARTAMENTO DE RECEITAS E OUTRAS FONTES	1	1
20.404 DEPARTAMENTO DE CONTABILIDADE	4	6
05 SECRETARIA DE TRANSPORTE	2	2
20.501 GABINETE DO SECRETARIO	1	1
20.502 DEPARTAMENTO DE TRANSPORTE	1	1
06 SECRETARIA DE SAÚDE	7	22
20.601 GABINETE DO SECRETARIO DE SAUDE	1	3
20.602 FUNDO MUNICIPAL DE SAÚDE	6	19
SECRETARIA MUNICIPAL DE EDUCAÇÃO, CULTURA E ESPORTES	17	49
20.701 GABINETE DO SECRETÁRIO DE EDUCAÇÃO	1	2
20.702 DEPARTAMENTO DE ENSINO	9	20
20.703 DEPARTAMENTO DE CULTURA	1	3
20.704 DEPARTAMENTO DE ESPORTES	1	6
20.706 FUNDEB	5	18
08 SECRETARIA DE SERVIÇOS PÚBLICOS	25	29
20.801 GABINETE DO SECRETARIO OE SERVIÇOS PUBLICOS	1	1
20.802 DEPARTAMENTO OE SERVIÇOS PÚBLICOS	9	10
20.803 DEPARTAMENTO ESPECIAL DE OBRAS	13	16
20.805 FUNDO DE DESENVOLVIMENTO DO MUNICÍPIO DE LAGOA DO OURO	2	2
09 SECRETARIA DE AGRICULTURA	4	4
20.901 GABINETE DO SECRETÁRIO DE AGRICULTURA	1	1
20.902 DEPARTAMENTO DE AGROPECUÁRIA	1	1
20.903 DEPARTAMENTO DE ABASTECIMENTO	2	2
10 SECRETARIA MUNICIPAL DE ASSISTÊNCIA SOCIAL	14	28
21.001 GABINETE DO SECRETARIO	1	4
21.002 FUNDO MUNICIPAL DE ASSISTÊNCIA SOCIAL	10	19
21.003 FUNDO MUNICIPAL DA CRIANÇA E DO ADOLESCENTE	2	4
21.004 FUNDO MUNICIPAL DO IDOSO	1	1
11 INSTITUTO DE PREVIDÊNCIA DOS SERV. DE LAGOA DO OURO	3	5
21.101 INSTITUTO DE PREVIDÊNCIA DOS SERV. DE LAGOA DO OURO-IPSELO	3	5
Total Geral	89	159


HILDEBRANDO CARVALHO
DE FREITAS
CONTADOR CRC 026891





Prefeitura Municipal de Lagoa do Ouro

Secretaria de Finanças

Departamento de Contabilidade - PPA-Plano Plurianual - 2022 à 2025 - R\$ 1,00

Anexo X - Quantitativo de Programas e Ações por Orgão

Orgão/Unidades Orçamentárias	Programas Próprios	Ações Próprias
<p><i>[Handwritten Signature]</i> EDSON LOPES CAVALCANTE PREFEITO</p>	<p><i>[Handwritten Signature]</i> WAGNER COSTA MATIAS CONTROLADOR INTERNO</p>	<p><i>[Handwritten Signature]</i> ILDERLÉIDSON CHAVES DE CARVALHO SEC. DE FINANÇAS</p>



PORTAL DA TRANSPARENCIA
<http://cloud.it-solucoes.inf.br/transparenciaMunicipal/download/57-20230623202932.pdf>
 assinado por: idUser 83



Programas e Ações por Órgão	2022		2023		2024		2025		Total	
	Meta Física	Valor	Meta Física	Valor	Meta Física	Valor	Meta Física	Valor	Meta Física	Valor
5 SECRETARIA DE TRANSPORTE										
Programa 0403 Gestão Administrativa do Município	2	303.679,00	2	324.486,00	2	346.711,00	2	370.458,00	8	1.345.334,00
Objetivo DESENVOLVER AÇÕES VISANDO A PARTICIPAÇÃO DE RECURSOS HUMANOS, FINANCEIROS E INSTITUCIONAIS DO SETOR PÚBLICO ASSEGURANDO EFICIÊNCIA E CONTROLE DA GESTÃO INCLUINDO AQUISIÇÃO DE EQUIPAMENTOS E MATERIAIS PERMANENTES PARA MANUTENÇÃO DOS DEPARTAMENTOS DOS BENS MOVEIS E IMOVEIS, ADMINISTRAÇÃO DE COMPRAS E SERVIÇOS, PAGAMENTO DAS OBRIGAÇÕES E ENCARGOS DIVERSOS	2	303.679,00	2	324.486,00	2	346.711,00	2	370.458,00	8	1.345.334,00
MacroObjetivo Pendente										
Público Alvo População										
Indicadores										
Indicador Em aprovação										
Fonte 1										
Referência Atual 1										
Referência Esperada 1										
Ação: 2003 MANUTENÇÃO DAS ATIVIDADES DE COORDENAÇÃO E CONTROLE DOS SERVIÇOS DO GABINETE DO SECRETARIO										
Unid Oqueamentaria GABINETE DO SECRETARIO										
Finalidade GERENCIAMENTO E MAXIMIZAÇÃO DA APLICAÇÃO DOS RECURSOS FINANCEIROS DISPONÍVEIS A FIM DE OFERECER SERVIÇOS E INFORMAÇÕES COM AGILIDADE, EFICIÊNCIA, TRANSPARENCIA NO ATENDIMENTO AO PÚBLICO INTERNO E EXTERNO, OFERECER SUPORTE ADMINISTRATIVO AS ÁREAS FIN DA SECRETARIA, POSSIBILITANDO O DESENVOLVIMENTO PLENO DE SUAS ATIVIDADES, MELHORIA NAS CONDIÇÕES DE TRABALHO E NO ATENDIMENTO DO PÚBLICO	1	35.788,00	1	38.242,00	1	40.860,00	1	43.657,00	4	158.547,00
Produto										
Unid Medida										
Local das Metas										
Fonte de Recursos										
15001000 Recursos Livres (Ordinário)										
		35.788,00		38.242,00		40.860,00		43.657,00		158.547,00



Prefeitura Municipal de Lagoa do Ouro
 Secretaria de Finanças

Departamento de Contabilidade - PPA-Plano Plurianual - 2022 à 2025 - R\$ 1,00
 Anexo XII - Despesas por Programas, Ações e Fonte de Recursos por Órgão

Programas e Ações por Órgão											
Programa	Objetivo	2022		2023		2024		2025		Total	
		Meta Física	Valor	Meta Física	Valor	Meta Física	Valor	Meta Física	Valor	Meta Física	Valor
5	SECRETARIA DE TRANSPORTE	2	303.679,00	2	324.486,00	2	346.711,00	2	370.458,00	8	1.345.334,00
	Questão Administrativa do Município	2	303.679,00	2	324.486,00	2	346.711,00	2	370.458,00	8	1.345.334,00
	Objetivo DESENVOLVER AÇÕES VISANDO A PARTICIPAÇÃO DE RECURSOS HUMANOS, FINANCEIROS E INSTITUCIONAIS DO SETOR PÚBLICO ASSSEGURANDO EFICIÊNCIA E CONTROLE DA GESTÃO INCLUINDO AQUISIÇÃO DE EQUIPAMENTOS E MATERIAIS PERMANENTES PARA MANUTENÇÃO DOS DEPARTAMENTOS DOS BENS MÓVEIS E IMÓVEIS, ADMINISTRAÇÃO DE COMPRAS E SERVIÇOS, PAGAMENTO DAS OBRIGAÇÕES E ENCARGOS DIVERSOS										
	Macro Objetivo Pendente										
	Público Alvo: População										
	Indicadores										
	Indicador Em apuramento										
	Fonte 1										
	Referência Atual 1										
	Referência Esperada 1										
	Ação: 2024										
	MANUTENÇÃO DAS ATIVIDADES DE COORDENAÇÃO E CONTROLE DOS SERVIÇOS DO DEPARTAMENTO DE TRANSPORTE										
	Unid Organizatória: DEPARTAMENTO DE TRANSPORTE										
	Finalidade: GERENCIAMENTO E MAXIMIZAÇÃO DA APLICAÇÃO DOS RECURSOS FINANCEIROS DISPONÍVEIS A FIM DE OFERECER SERVIÇOS E INFORMAÇÕES COM AGILIDADE, EFICIÊNCIA, TRANSPARENCIA NO ATENDIMENTO AO PÚBLICO INTERNO E EXTERNO, OFERECER SUPORTE ADMINISTRATIVO AS ÁREAS FIN DA SECRETARIA POSSIBILITANDO O DESENVOLVIMENTO PLENO DE SUAS ATIVIDADES, MELHORIA NAS CONDIÇÕES DE TRABALHO E NO ATENDIMENTO DO PÚBLICO										
	Produto										
	Unid Medido										
	Local das Metas										
	Fonte de Recursos										
	15001000 Recursos Livres (Ordinário)										
		1	267.891,00	1	286.244,00	1	305.851,00	1	326.801,00	4	1.186.787,00
			267.891,00		286.244,00		305.851,00		326.801,00		1.186.787,00



Prefeitura Municipal de Lagoa do Ouro
 Secretaria de Finanças

Departamento de Contabilidade - PPA-Plano Plurianual - 2022 à 2025 - R\$ 1,00
 Anexo XII - Despesas por Programas, Ações e Fonte de Recursos por Órgão

Programas e Ações por Órgão		2022		2023		2024		2025		Total	
Programa	Ação	Meta Física	Valor	Meta Física	Valor	Meta Física	Valor	Meta Física	Valor	Meta Física	Valor
6	SECRETARIA DE SAUDE	47	10.829.396,00	47	11.571.248,00	47	12.363.840,00	47	13.210.756,00	188	47.975.240,00
	Programa 0901 - ENCARGOS ESPECIAIS	3	15.000,00	3	16.029,00	3	17.124,00	3	18.207,00	12	66.450,00
	Macro-Objetivo - Permanente										
	Objetivo - População										
	Indicadores										
	Indicador Em apuração										
	Fonte 1										
	Referência Atual 1										
	Referência Esperada 1										
	Ação: 0006 - INDENIZACÕES E RESTITUICÕES DIVERSAS	1	10.000,00	1	10.686,00	1	11.416,00	1	12.198,00	4	44.300,00
	Unid Organizatona - FUNDO MUNICIPAL DE SAUDE										
	Finalidade - INDENIZACÕES E RESTITUICÕES DE DIVERSAS DIVIDAS AGREGADAS DO SETOR PUBLICO-FUNCOMUNICIPAL DE SAUDE										
	Produto										
	Unid Medida										
	Local das Metas										
	Fonte de Recursos										
	15001002 - Recursos não Vinculados de Impostos - Saúde		5.000,00		5.343,00		5.708,00		6.099,00		22.150,00
	16000000 - Transferências Fundo a Fundo de Recursos do SUS provenientes do Governo Federal - Bloco de Manutenção das Ações e Serviços Públicos de Saúde		5.000,00		5.343,00		5.708,00		6.099,00		22.150,00
	Ação: 0010 - PAGAMENTO DE PRECATORIOS JUDICIAIS	1	5.000,00	1	5.343,00	1	5.708,00	1	6.099,00	4	22.150,00
	Unid Organizatona - FUNDO MUNICIPAL DE SAUDE										
	Finalidade - PAGAMENTOS DE PRECATORIAS JUDICIAIS										
	Produto										
	Unid Medida										
	Local das Metas										
	Fonte de Recursos										
	15001002 - Recursos não Vinculados de Impostos - Saúde		5.000,00		5.343,00		5.708,00		6.099,00		22.150,00



Prefeitura Municipal de Lagoa do Ouro

Secretaria de Finanças

Departamento de Contabilidade - PPA-Plano Plurianual - 2022 à 2025 - R\$ 1,00

Anexo XII - Despesas por Programas, Ações e Fonte de Recursos por Órgão

Programas e Ações por Órgão		2022		2023		2024		2025		Total	
Meta Física	Valor	Meta Física	Valor	Meta Física	Valor	Meta Física	Valor	Meta Física	Valor	Meta Física	Valor
6 SECRETARIA DE SAUDE	47	10.829.396,00	11.571.248,00	47	11.571.248,00	47	12.363.840,00	47	13.210.756,00	188	47.975.240,00
Programa: 1001 - GESTÃO DO SUS	9	2.493.628,00	2.664.454,00	9	2.664.454,00	9	2.846.956,00	9	3.041.968,00	36	11.047.006,00
Objetivo: MELHORAR A ESTRUTURA E AO ATENDIMENTO AOS PACIENTES QUE NECESSITAM DOS SERVIÇOS DE SISTEMA DE SAÚDE MUNICIPAL											
Macro Objetivo: Pendente											
Público Alvo: População											
Indicadores											
Indicador: Em apuração											
Fonte:											
Referência Atual:											
Referência Esperada:											
Ação: 1201 AQUISIÇÃO DE IMÓVEIS											
Unid Organizadora: GABINETE DO SECRETARIO DE SAUDE											
Finalidade: PROPORCIONAR O MELHOR ATENDIMENTO A TODA A POPULAÇÃO											
Produto:											
Unid Medida:											
Local das Metas:											
Fonte de Recursos											
15001002 Recursos não Vinculados de Impostos - Saúde											
Ação: 1219 AQUISIÇÃO DE MOVEIS E EQUIPAMENTOS PARA GESTÃO DO SUS											
Unid Organizadora: FUNDO MUNICIPAL DE SAUDE											
Finalidade: AQUISIÇÃO DE EQUIPAMENTOS PARA ABERTURA/AMANHIO DO SERVIÇO PRESTATO A POPULAÇÃO											
Produto:											
Unid Medida:											
Local das Metas:											
Fonte de Recursos											
15001002 Recursos não Vinculados de Impostos - Saúde											
Ação: 2200 MANUTENÇÃO DAS ATIVIDADES DA SECRETARIA DE SAÚDE											
Unid Organizadora: GABINETE DO SECRETARIO DE SAUDE											
Finalidade: FORTALECIMENTO E APOIO AO DESENVOLVIMENTO INSTITUCIONAL DA GESTÃO MUNICIPAL DO SISTEMA UNICO DE SAUDE											
Produto:											
Unid Medida:											
Local das Metas:											
Fonte de Recursos											
15001002 Recursos não Vinculados de Impostos - Saúde											
		551.128,00	588.882,00		588.882,00		629.219,00		672.319,00		2.441.548,00



Prefeitura Municipal de Lagoa do Ouro

Secretaria de Finanças

Departamento de Contabilidade - PPA-Plano Plurianual - 2022 à 2025 - R\$ 1,00

Anexo XII - Despesas por Programas, Ações e Fonte de Recursos por Órgão

		2022		2023		2024		2025		Total	
		Meta Física	Valor	Meta Física	Valor	Meta Física	Valor	Meta Física	Valor	Meta Física	Valor
Programas e Ações por Órgão											
6	SECRETARIA DE SAÚDE	47	10.829.396,00	47	11.571.248,00	47	12.363.840,00	47	13.210.756,00	188	47.975.240,00
Programa	1001 - GESTÃO DOS SUS	9	2.493.628,00	9	2.664.454,00	9	2.846.956,00	9	3.041.968,00	36	11.047.006,00
	Objetivo MELHORAR A ESTRUTURA E AO ATENDIMENTO AOS PACIENTES QUE NECESSITAM DOS SERVIÇOS DE SISTEMA DE SAÚDE MUNICIPAL										
	Macros Objeto - Pendente										
	Público-Alvo - População										
	Indicadores										
	Indicador Em aprovação										
	Fonte 1										
	Referência Atual 1										
	Referência Esperada 1										
Ação:	2201 FORTALECIMENTO DO CONTROLE SOCIAL-CONSELHO MUNICIPAL DE SAÚDE	1	5.000,00	1	5.345,00	1	5.710,00	1	6.100,00	4	22.155,00
	Unid Organizadora GABINETE DO SECRETARIO DE SAÚDE										
	Funidade FORTALECIMENTO E APOIO AO DESENVOLVIMENTO INSTITUCIONAL DA GESTÃO MUNICIPAL DO SISTEMA UNICO DE SAÚDE										
	Produto										
	Unid Medida										
	Local das Metas										
	Fonte de Recursos										
	15001002 Recursos não Vinculados de Impostos - Saúde		5.000,00		5.345,00		5.710,00		6.100,00		22.155,00
Ação:	2202 MANUTENÇÃO DO FUNDO MUNICIPAL DE SAÚDE	1	1.857.500,00	1	1.984.743,00	1	2.120.693,00	1	2.265.959,00	4	8.228.895,00
	Unid Organizadora FUNDO MUNICIPAL DE SAÚDE										
	Funidade FORTALECIMENTO E APOIO AO DESENVOLVIMENTO INSTITUCIONAL DA GESTÃO MUNICIPAL DO SISTEMA UNICO DE SAÚDE										
	Produto										
	Unid Medida										
	Local das Metas										
	Fonte de Recursos										
	15001002 Recursos não Vinculados de Impostos - Saúde		1.841.500,00		1.967.646,00		2.102.426,00		2.246.441,00		8.158.013,00
	16000000 Transfêrencias Fundo a Fundo de Recursos do SUS provenientes do Governo Federal - Bloco de Manutenção das Ações e Serviços Públicos de Saúde		15.000,00		16.028,00		17.128,00		18.298,00		66.451,00
	16210000 Transfêrencias Fundo a Fundo de Recursos do SUS provenientes do Governo Estadual		1.000,00		1.069,00		1.142,00		1.220,00		4.431,00



Prefeitura Municipal de Lagoa do Ouro
 Secretaria de Finanças

Departamento de Contabilidade - PPA-Plano Plurianual - 2022 à 2025 - R\$ 1,00
 Anexo XII - Despesas por Programas, Ações e Fonte de Recursos por Órgão

Programas e Ações por Órgão		2022		2023		2024		2025		Total	
Programa	Objetivo	Meta Física	Valor	Meta Física	Valor	Meta Física	Valor	Meta Física	Valor	Meta Física	Valor
6	SECRETARIA DE SAUDE	47	10.829.396,00	47	11.571.248,00	47	12.363.840,00	47	13.210.756,00	188	47.975.240,00
	Programa 1001 GESTÃO DOS SUS	9	2.493.628,00	9	2.664.454,00	9	2.846.956,00	9	3.041.968,00	36	11.047.006,00
	Objetivo MELHORAR A ESTRUTURA E AO ATENDIMENTO AOS PACIENTES QUE NECESSITAM DOS SERVIÇOS DE SISTEMA DE SAÚDE MUNICIPAL										
	Macro Objetivo Pendente										
	Público Alvo População										
	Indicadores										
	Indicador Em apuração										
	Fonte 1										
	Referência Atual 1										
	Referência Esperada 1										
	Ação: 2214 ENFRENTAMENTO DA EMERGÊNCIA COVID 19										
	Unid Organizadora FUNDO MUNICIPAL DE SAÚDE										
	Finalidade FORTALECIMENTO E APROVAO DE SERVIÇOS VINCULADOS INSTITUCIONAL DA GESTÃO MUNICIPAL DO SISTEMA UNICO DE SAÚDE E ENFRENTAMENTO A COVID										
	Produto										
	Unid Medida										
	Local das Metas										
	Fonte de Recursos										
	15001002 Recursos não Vinculados de Impostos - Saúde		34.000,00		36.332,00		38.816,00		41.475,00		150.623,00
	18990000 Outros Recursos Vinculados		26.000,00		27.782,00		29.684,00		31.717,00		115.183,00



Prefeitura Municipal de Lagoa do Ouro
 Secretaria de Finanças

Departamento de Contabilidade - PPA-Plano Plurianual - 2022 a 2025 - R\$ 1,00
 Anexo XII - Despesas por Programas, Ações e Fonte de Recursos por Órgão

Programas e Ações por Órgão		2022		2023		2024		2025		Total	
Programa	Ação	Meta Física	Valor	Meta Física	Valor	Meta Física	Valor	Meta Física	Valor	Meta Física	Valor
6	SECRETARIA DE SAUDE	47	10.829.396,00	47	11.571.248,00	47	12.363.840,00	47	13.210.756,00	188	47.975.240,00
	1002 ATENÇÃO PRIMARIA	10	4.412.000,00	10	4.714.225,00	10	5.037.148,00	10	5.382.191,00	40	19.545.564,00
	Objetivo MANUTENÇÃO DAS ESTRATEGIAS DE SAUDE DA FAMILIA E A REDE BASICA DE SAUDE										
	MacroObjetivo Tendente										
	Público Alvo População										
	Indicadores										
	Indicador: Entregabilidade										
	Fonte 1										
	Referência Atual 1										
	Referência Esperada 1										
	Ação: 1202 CONSTRUÇÃO, REFORMA E/OU AMPLIAÇÃO DE UNIDADES BÁSICAS DE SAUDE										
	Unid Organizatoria FUNDO MUNICIPAL DE SAUDE										
	Finalidade PROPORCIONAR MELHOR ALENDIRAMENTO NA REDE FISICA DOS POSTOS DE SAUDE - ATRIBUIÇÃO										
	Produto										
	Unid Medida										
	Local das Metas										
	Fonte de Recursos										
	15001002 Recursos não Vinculados de Impostos - Saúde		342.000,00	1	365.427,00	1	390.459,00	1	417.205,00	4	1.515.091,00
	16010000 Transferências Fundo a Fundo de Recursos do SUS provenientes do Governo Federal - Bloco de Estruturação da Rede de Serviços Públicos de Saúde		300.000,00		320.550,00		342.808,00		365.969,00		1.329.027,00
			40.000,00		42.740,00		45.668,00		48.796,00		177.204,00
	16210000 Transferências Fundo a Fundo de Recursos do SUS provenientes do Governo Estadual		2.000,00		2.137,00		2.283,00		2.441,00		8.860,00
	Ação: 1203 AQUISIÇÃO DE IMOVEIS										
	Unid Organizatoria FUNDO MUNICIPAL DE SAUDE										
	Finalidade COMPRA DE TERRENO PARA AMPLIAÇÃO DO HOSPITAL										
	Produto										
	Unid Medida										
	Local das Metas										
	Fonte de Recursos										
	15001002 Recursos não Vinculados de Impostos - Saúde		10.000,00	1	10.686,00	1	11.416,00	1	12.198,00	4	44.300,00
	16010000 Transferências Fundo a Fundo de Recursos do SUS provenientes do Governo Federal - Bloco de Estruturação da Rede de Serviços Públicos de Saúde		5.000,00		5.343,00		5.708,00		6.099,00		22.150,00
			5.000,00		5.343,00		5.708,00		6.099,00		22.150,00



Prefeitura Municipal de Lagoa do Ouro

Secretaria de Finanças

Departamento de Contabilidade - PPA-Plano Plurianual - 2022 à 2025 - R\$ 1,00

Anexo XII - Despesas por Programas, Ações e Fonte de Recursos por Órgão

		2022		2023		2024		2025		Total	
		Meta Física	Valor	Meta Física	Valor	Meta Física	Valor	Meta Física	Valor	Meta Física	Valor
Programas e Ações por Órgão											
6	SECRETARIA DE SAUDE	47	10.829.396,00	47	11.571.248,00	47	12.363.840,00	47	13.210.756,00	188	47.975.240,00
Programa	1002 - ATENÇÃO PRIMARIA DE SAUDE - MANTEN AS ESTRATEGIAS DE SAUDE DA FAMILIA E A REDE BASICA DE SAUDE	10	4.412.000,00	10	4.714.225,00	10	5.037.148,00	10	5.382.191,00	40	19.545.564,00
Macro Objeto	Pendente										
Publico/Alvo	População										
Indicadores											
Indicador Fun. Aparentação											
Fonte 1											
Referência Atual 1											
Referência Esperada 1											
Ação: 1204	AQUISIÇÃO DE BENS MOVEIS, EQUIPAMENTOS, VEICULOS E OUTROS PARA ATENÇÃO BASICA										
Unid Organizat	FUNDO MUNICIPAL DE SAUDE										
Finalidade	MELHORAR A ESTRUTURA DOS POSTOS DE SAUDE DO MUNICIPIO										
Produto											
Unid Mensid											
Local das Metas											
Fonte de Recursos											
15001002 Recursos não Vinculados de Impostos - Saúde											
16010000	Transferências Fundo a Fundo de Recursos do SUS provenientes do Governo Federal - Bloco de Estruturação da Rede de Serviços Públicos de Saúde		200.000,00		213.700,00		228.338,00		243.080,00		886.018,00
			10.000,00		10.685,00		11.417,00		12.199,00		44.301,00
16210000	Transferências Fundo a Fundo de Recursos do SUS provenientes do Governo Estadual		7.000,00		7.480,00		7.992,00		8.539,00		31.011,00
Ação: 2236	MANUTENÇÃO DAS AÇÕES E SERV. PÚBLICOS EM SAÚDE - ATENÇÃO PRIMARIA										
Unid Organizat	FUNDO MUNICIPAL DE SAUDE										
Finalidade	IMPLEMENTAR AÇÕES BÁSICAS DE SAÚDE PARA GARANTIR O PRINCÍPIO DA UNIVERSALIDADE DO SISTEMA ÚNICO DE SAÚDE - SUS										
Produto											
Unid Mensid											
Local das Metas											
Fonte de Recursos											
15001002 Recursos não Vinculados de Impostos - Saúde											
16000000	Transferências Fundo a Fundo de Recursos do SUS provenientes do Governo Federal - Bloco de Manutenção das Ações e Serviços Públicos de Saúde		861.000,00		919.979,00		982.998,00		1.050.333,00		3.814.310,00
			2.982.000,00		3.186.268,00		3.404.528,00		3.637.737,00		13.210.533,00



Prefeitura Municipal de Lagoa do Ouro
 Secretaria de Finanças

Departamento de Contabilidade - PPA-Plano Plurianual - 2022 à 2025 - R\$ 1,00

Anexo XII - Despesas por Programas, Ações e Fonte de Recursos por Órgão

Programas e Ações por Órgão		2022		2023		2024		2025		Total	
		Meta Física	Valor	Meta Física	Valor	Meta Física	Valor	Meta Física	Valor	Meta Física	Valor
6 SECRETARIA DE SAUDE		47	10.829.396,00	47	11.571.248,00	47	12.363.840,00	47	13.210.756,00	188	47.975.240,00
Programa 1003	ATENÇÃO ESPECIALIZADA	12	3.079.000,00	12	3.289.917,00	12	3.515.200,00	12	3.756.065,00	48	13.640.251,00
	Objetivo AMPLIAR O ACESSO DA POPULAÇÃO AOS SERVIÇOS AMBULATORIAIS E HOSPITALARES DO SISTEMA UNICO DE SAUDE										
	Macro Objeto Pendente										
	Público-Alvo Em aplicação										
	Indicadores										
	Indicador Em aplicação										
	Fonte										
	Referência Atual										
	Referência Esperada										
Ação: 1043	CONSTRUÇÃO, REFORMA E/OU AMPLIAÇÃO DO HOSPITAL MUNICIPAL	1	305.000,00	1	325.893,00	1	348.216,00	1	372.068,00	4	1.351.177,00
	Unid Organizatária FUNDO MUNICIPAL DE SAUDE										
	Finalidade PROPORCIONAR MELHOR ATENDIMENTO NA REDE FISICA HOSPITALAR A POPULAÇÃO										
	Produto										
	Unid Medida										
	Local das Metas										
	Fonte de Recursos										
	15001002 Recursos não Vinculados de Impostos - Saúde		300.000,00		320.850,00		342.808,00		365.969,00		1.329.627,00
	16210000 Transferências Fundo a Fundo de Recursos do SUS provenientes do Governo Estadual		5.000,00		5.343,00		5.708,00		6.099,00		22.150,00
Ação: 1214	CONSTRUÇÃO, REFORMA E/OU AMPLIAÇÃO DAS UNIDADES DA REDE DE SERVIÇOS DE ATENÇÃO ESPECIALIZADA	1	180.000,00	1	192.330,00	1	205.804,00	1	219.582,00	4	797.416,00
	Unid Organizatária FUNDO MUNICIPAL DE SAUDE										
	Finalidade PROPORCIONAR MELHOR ATENDIMENTO NA REDE FISICA DA ATENÇÃO ESPECIALIZADA A POPULAÇÃO										
	Produto										
	Unid Medida										
	Local das Metas										
	Fonte de Recursos										
	15001002 Recursos não Vinculados de Impostos - Saúde		90.000,00		96.165,00		102.752,00		107.791,00		398.708,00
	16010000 Transferências Fundo a Fundo de Recursos do SUS provenientes do Governo Federal - Bloco de Estruturação da Rede de Serviços Públicos de Saúde		90.000,00		96.165,00		102.752,00		107.791,00		398.708,00



Departamento de Contabilidade - PPA-Plano Plurianual - 2022 à 2025 - R\$ 1,00
 Anexo XII - Despesas por Programas, Ações e Fonte de Recursos por Órgão

		2022		2023		2024		2025		Total	
		Meta Física	Valor	Meta Física	Valor	Meta Física	Valor	Meta Física	Valor	Meta Física	Valor
Programas e Ações por Órgão											
6	SECRETARIA DE SAÚDE	47	10.829.396,00	47	11.571.248,00	47	12.363.840,00	47	13.210.756,00	188	47.975.240,00
Programa	1003 ATENÇÃO ESPECIALIZADA	12	3.079.000,00	12	3.289.917,00	12	3.513.209,00	12	3.786.065,00	48	13.640.251,00
Objetivo	AMPLIAR O ACESSO DA POPULAÇÃO AOS SERVIÇOS AMBULATORIAIS E HOSPITALARES DO SISTEMA ÚNICO DE SAÚDE										
Macro Objetivo	Fendente										
Publico Alvo	Em apuração										
Indicadores											
Indicador Em apuração											
Fonte 1											
Referência Atual 1											
Referência Esperada 1											
Ação: 1215 AQUISIÇÃO DE VEÍCULOS, EQUIPAMENTOS, MOVEIS E OUTROS PARA A ATENÇÃO ESPECIALIZADA											
Unid Organizatória	FUNDO MUNICIPAL DE SAÚDE		351.000,00		375.044,00		400.734,00		428.183,00		1.554.961,00
Finalidade	AQUISIÇÃO DE VEÍCULOS E EQUIPAMENTOS PARA APERFEIÇOAMENTO DO SERVIÇO PRESTADO A POPULAÇÃO PELA ATENÇÃO ESPECIALIZADA										
Produto											
Unid Medida			250.000,00		267.125,00		285.423,00		304.975,00		1.107.523,00
Local das Metas			100.000,00		106.850,00		114.169,00		121.990,00		443.009,00
Fonte de Recursos											
15001002 Recursos não Vinculados de Impostos - Saúde											
16010000 Transferências Fundo a Fundo de Recursos do SUS provenientes do Governo Federal - Bloco de Estruturação da Rede de Serviços Públicos de Saúde											
16210000 Transferências Fundo a Fundo de Recursos do SUS provenientes do Governo Estadual			1.000,00		1.069,00		1.142,00		1.220,00		4.431,00
Ação: 1216 AQUISIÇÃO DE IMÓVEIS DESTINADOS A ATENÇÃO ESPECIALIZADA											
Unid Organizatória	FUNDO MUNICIPAL DE SAÚDE		10.000,00		10.680,00		11.416,00		12.198,00		44.300,00
Finalidade	COMPRA DE TERRENO PARA ATENÇÃO ESPECIALIZADA										
Produto											
Unid Medida			5.000,00		5.343,00		5.708,00		6.099,00		22.150,00
Local das Metas			5.000,00		5.343,00		5.708,00		6.099,00		22.150,00
Fonte de Recursos											
15001002 Recursos não Vinculados de Impostos - Saúde											
16010000 Transferências Fundo a Fundo de Recursos do SUS provenientes do Governo Federal - Bloco de Estruturação da Rede de Serviços Públicos de Saúde											



Prefeitura Municipal de Lagoa do Ouro
 Secretaria de Finanças

Departamento de Contabilidade - PPA-Plano Plurianual - 2022 à 2025 - R\$ 1,00
 Anexo XII - Despesas por Programas, Ações e Fonte de Recursos por Órgão

Programas e Ações por Órgão													
	Programa	Objetivo	Meta Física	2022		2023		2024		2025		Total	
				Valor	Meta Física	Valor	Meta Física	Valor	Meta Física	Valor	Meta Física	Valor	Meta Física
6	SECRETARIA DE SAUDE		47	10.829.396,00	47	11.571.248,00	47	12.363.840,00	47	13.210.756,00	188	47.975.240,00	
	1003	ATENÇÃO ESPECIALIZADA	12	3.079.000,00	12	3.289.917,00	12	3.515.269,00	12	3.756.065,00	48	13.640.251,00	
		Objetivo AMPLIAR O ACESSO DA POPULAÇÃO AOS SERVIÇOS AMBULATORIAIS E HOSPITALARES DO SISTEMA UNICO DE SAÚDE											
		Modalidade Objetivo Pendente											
		Público Alvo Em implantação											
		Indicadores											
		Indicador Em implantação											
		Fonte 1											
		Referência Atual 1											
		Referência Esperada 1											
		Ação: 2247											
		MANUTENÇÃO DAS AÇÕES E SERV. PÚBLICOS EM SAÚDE-ATENÇÃO ESPECIALIZADA											
		Unid Orçamentaria FUNDO MUNICIPAL DE SAÚDE											
		Finalidade DESENVOLVER ATIVIDADES VISANDO Atingir os objetivos de ENSINO, PESQUISA E ATENDIMENTO AMBULATORIAL E HOSPITALAR INCLUINDO APOIO LABORATORIAL FORNECIMENTO DE MEDICAMENTO											
		Produto											
		Unid Medida											
		Local das Metas											
		Fonte de Recursos											
		15001002 Recursos não Vinculados de Impostos - Saúde		252.000,00		269.264,00		287.707,00		307.414,00		1.116.385,00	
		16000000 Transferências Fundo a Fundo de Recursos do SUS provenientes do Governo Federal - Bloco de Manutenção das Ações e Serviços Públicos de Saúde		1.967.000,00		2.103.878,00		2.247.932,00		2.401.979,00		8.722.849,00	
		16210000 Transferências Fundo a Fundo de Recursos do SUS provenientes do Governo Estadual		12.000,00		12.822,00		13.760,00		14.639,00		53.161,00	



Prefeitura Municipal de Lagoa do Ouro
 Secretaria de Finanças

Departamento de Contabilidade - PPA-Plano Plurianual - 2022 a 2025 - R\$ 1,00
 Anexo XII - Despesas por Programas, Ações e Fonte de Recursos por Órgão

Programas e Ações por Órgão		2022		2023		2024		2025		Total	
Programa	Ação	Meta Física	Valor	Meta Física	Valor	Meta Física	Valor	Meta Física	Valor	Meta Física	Valor
6	SECRETARIA DE SAÚDE	47	10.829.396,00	47	11.571.248,00	47	12.363.840,00	47	13.210.756,00	188	47.975.240,00
	Objetivo: ASSISTÊNCIA FARMACÉUTICA	3	208.000,00	3	222.251,00	3	237.471,00	3	253.739,00	12	921.461,00
	Objetivo: DISTRIBUIÇÃO DE MEDICAMENTOS A POPULAÇÃO CARENTE- DO MUNICÍPIO										
	MacroObjetivo: Pendente										
	Público Alvo: População										
	Indicadores										
	Indicador em aplicação										
	Fonte										
	Referência Atual										
	Referência Esperada										
	Ação: 2226 MANUTENÇÃO DO PROGRAMA ASSISTENCIA FARMACEUTICA	1	208.000,00	1	222.251,00	1	237.471,00	1	253.739,00	4	921.461,00
	Unid Organizatoria: FUNDO MUNICIPAL DE SAUDE										
	Finalidade: FETIVANDO O ACESSO, A QUALIDADE E A HUMANIZAÇÃO DA ASSISTENCIA FARMACEUTICA										
	Produto										
	Unid Medida										
	Local das Metas										
	Fonte de Recursos										
	15001002 Recursos não Vinculados de Impostos - Saude										
	16000000 Transferências Fundo a Fundo de Recursos do SUS provenientes do Governo Federal - Bloco de Manutenção das Ações e Serviços Públicos de Saude	10.000,00	10.687,00								44.301,00
	16210000 Transferências Fundo a Fundo de Recursos do SUS provenientes do Governo Estadual	192.000,00	205.153,00								850.577,00
		6.000,00	6.411,00								26.580,00



Prefeitura Municipal de Lagoa do Ouro

Secretaria de Finanças

Departamento de Contabilidade - PPA-Plano Plurianual - 2022 à 2025 - RS 1,00

Anexo XII - Despesas por Programas, Ações e Fonte de Recursos por Órgão

Programas e Ações por Órgão		2022		2023		2024		2025		Total	
Programa	Objetivo	Meta	Valor	Meta	Valor	Meta	Valor	Meta	Valor	Meta	Valor
		Física		Física		Física		Física			
6	SECRETARIA DE SAUDE	47	10.829.396,00	47	11.571.248,00	47	12.363.840,00	47	13.210.756,00	188	47.975.240,00
	VIGILANCIA EM SAUDE	10	621.768,00	10	664.372,00	10	709.872,00	10	758.496,00	40	2.754.508,00
	Objetivo MELHORAR OS SERVIÇOS PRESTADOS PELO DEPARTAMENTO DE VIGILANCIA SANITARIA E REALIZAR FISCALIZAÇÃO SANITARIA EM ESTABELECIMENTOS, COMBATER AOS AGENTES PROMISSORES DE DOENÇAS ENDEMICAS										
	Macro Objetivo Pendente										
	Público Alvo População										
	Indicadores										
	Indicador I m aparatação										
	Fonte I										
	Referência Atual I										
	Referência Esperada I										
Ação: 1218	AQUISIÇÃO DE MOVEIS, VEICULOS E EQUIPAMENTOS PARA VIGILANCIA EM SAUDE	1	300.000,00	1	320.500,00	1	342.508,00	1	365.969,00	4	1.329.027,00
	Unid Organizatoria FUNDO MUNICIPAL DE SAUDE										
	Finalidade AQUISIÇÃO DE VEICULOS, E EQUIPAMENTOS PARA APERFEIÇOAMENTO DO SERVIÇO PRESTADO A POPULAÇÃO PELA VIGILANCIA EM SAUDE										
	Produto										
	Unid Medida										
	Local das Metas										
	Fonte de Recursos										
	15001002 Recursos não Vinculados de Impostos - Saude		290.000,00		309.865,00		331.091,00		353.776,00		1.284.726,00
	16010000 Transfêrencias Fundo a Fundo de Recursos do SUS provenientes do Governo Federal - Bloco de Estruturação da Rede de Serviços Públicos de Saude		10.000,00		10.685,00		11.417,00		12.199,00		44.361,00
Ação: 1220	CONSTRUÇÃO, REFORMA E/OU AMPLIAÇÃO DAS UNIDADES DA REDE DE SERVIÇOS DE VIGILANCIA EM SAUDE	1	3.000,00	1	3.206,00	1	3.425,00	1	3.660,00	4	13.291,00
	Unid Organizatoria FUNDO MUNICIPAL DE SAUDE										
	Finalidade MELHORIAS NA ESTRUTURA FISICA DA REDE DA VIGILANCIA EM SAUDE										
	Produto										
	Unid Medida										
	Local das Metas										
	Fonte de Recursos										
	15001002 Recursos não Vinculados de Impostos - Saude		2.000,00		2.137,00		2.283,00		2.440,00		8.860,00
	16010000 Transfêrencias Fundo a Fundo de Recursos do SUS provenientes do Governo Federal - Bloco de Estruturação da Rede de Serviços Públicos de Saude		1.000,00		1.069,00		1.142,00		1.220,00		4.431,00



Prefeitura Municipal de Lagoa do Ouro

Secretaria de Finanças

Departamento de Contabilidade - PPA-Plano Plurianual - 2022 à 2025 - R\$ 1,00

Anexo XII - Despesas por Programas, Ações e Fonte de Recursos por Órgão

Programas e Ações por Órgão	2022		2023		2024		2025		Total	
	Meta Física	Valor	Meta Física	Valor	Meta Física	Valor	Meta Física	Valor	Meta Física	Valor
6 SECRETARIA DE SAÚDE	47	10.829.396,00	47	11.571.248,00	47	12.363.840,00	47	13.210.756,00	188	47.975.240,00
Programa 1005 VIGILANCIA EM SAUDE	10	621.768,00	10	664.372,00	10	709.872,00	10	758.496,00	40	2.754.508,00
Objetivo MELHORAR OS SERVIÇOS PRESTADOS PELO DEPARTAMENTO DE VIGILANCIA SANITARIA E REALIZAR FISCALIZAÇÃO SANITARIA EM ESTABELECIMENTOS, COMBATER AOS AGENTES PROMISSORES DE DOENÇAS ENDEMICAS										
Macroobjetivo Fomentar										
Publico-Alvo População										
Indicadores										
Indicador Em apuração										
Fonte 1										
Referência Atual 1										
Referência Esperada 1										
Ação: 2231 INCENTIVO FINANCEIRO PARA EXECUÇÃO DE AÇÕES DE VIGILANCIA SANITARIA	1	105.000,00	1	112.100,00	1	119.878,00	1	128.092,00	4	465.169,00
Unid Organizatoria FUNDO MUNICIPAL DE SAUDE										
Finalidade BUSCAR-SE ESTABELECEER A PROMOCÃO A SAÚDE, SURTIENDO TAMBEM A NECESSIDADE DE COMBATER AS ENDEMIAS TROPICAS TRANSMITIDAS POR VETORES E HOSPEDEIROS INTERMEDIARIOS ATRAVES DA ELIMINAÇÃO DE SEUS FOCOS E CRIADOUROS										
Produto										
Unid Medida										
Local das Metas										
Fonte de Recursos										
15001002 Recursos não Vinculados de Impostos - Saude		27.000,00		28.852,00		30.825,00		32.959,00		119.616,00
16000000 Transferencias Fundo a Fundo de Recursos do SUS provenientes do Governo Federal - Bloco de Manutenção das Ações e Serviços Públicos de Saude		74.000,00		79.072,00		84.486,00		90.273,00		327.831,00
16210000 Transferencias Fundo a Fundo de Recursos do SUS provenientes do Governo Estadual		4.000,00		4.275,00		4.567,00		4.880,00		17.722,00



Prefeitura Municipal de Lagoa do Ouro

Secretaria de Finanças

Departamento de Contabilidade - PP-A-Plano Plurianual - 2022 à 2025 - R\$ 1,00

Anexo XII - Despesas por Programas, Ações e Fonte de Recursos por Órgão

Programa	Objetivo	2022		2023		2024		2025		Total	
		Meta Física	Valor	Meta Física	Valor	Meta Física	Valor	Meta Física	Valor	Meta Física	Valor
		47	10.829.396,00	47	11.571.248,00	47	12.363.840,00	47	13.210.756,00	188	47.975.240,00
6	SECRETARIA DE SAUDE	10	921.768,00	10	964.372,00	10	709.872,00	10	758.496,00	40	2.754.508,00
	VIGILANCIA EM SAUDE										
	Objetivo MELHORAR OS SERVIÇOS PRESTADOS PELLO DEPARTAMENTO DE VIGILANCIA SANITARIA E REALIZAR FISCALIZAÇÃO SANITARIA EM ESTABELECIMENTOS, COMBATER AOS AGENTES PROMISSORES DE DOENÇAS ENDEMICAS										
	MacroObjetivo Pendente										
	Publico Alvo População										
	Indicadores										
	Indicador Em aprovação										
	Fonte 1										
	Referência Atual 1										
	Referência Esperada 1										
	Ação: 2232 MANUTENÇÃO DO PROGRAMA DE AGENTES DE COMBATE AS ENDEMIAS										
	Unid Organizatoria FUNDO MUNICIPAL DE SAUDE										
	Finalidade BUSCARSE ESTABELECEER A PROMOCÇÃO A SAUDE SURGINDO TAMBEM A NECESSIDADE DE COMBATER AS ENDEMIAS TROPICAS TRANSMITIDAS POR VETORES E HOSPEDEIROS INTERMEDIARIOS ATRAVES DA ELIMINAÇÃO DE SITES FOCOS E CRIADOUROS										
	Produto										
	Unid Medida										
	Local das Medidas										
	Fonte de Recursos										
	15001002 Recursos não Vinculados de Impostos - Saude		31.256,00		35.537,00		37.970,00		40.569,00		147.332,00
	16000000 Transferências Fundo a Fundo de Recursos do SUS provenientes do Governo Federal - Bloco de Manutenção das Ações e Serviços Públicos de Saude		177.320,00		189.469,00		202.446,00		219.342,00		785.547,00
	16210000 Transferências Fundo a Fundo de Recursos do SUS provenientes do Governo Estadual		3.192,00		3.411,00		3.643,00		3.894,00		14.142,00



Prefeitura Municipal de Lagoa do Ouro
 Secretaria de Finanças

Departamento de Contabilidade - PPA-Plano Plurianual - 2022 à 2025 - RS 1,00
 Anexo XII - Despesas por Programas, Ações e Fonte de Recursos por Orçamento

Programas e Ações por Orçamento		2022		2023		2024		2025		Total	
Programa	Objetivo	Meta Física	Valor	Meta Física	Valor	Meta Física	Valor	Meta Física	Valor	Meta Física	Valor
7	SECRETARIA MUNICIPAL DE EDUCAÇÃO, CULTURA E ESPORTES	80	14.774.438,00	80	15.786.499,00	80	16.867.905,00	80	18.023.338,00	320	65.452.180,00
	Objetivo MANUTENÇÃO ADMINISTRATIVA DA SECRETARIA DE EDUCAÇÃO	3	54.191,00	3	57.903,00	3	61.873,00	3	66.111,00	12	240.078,00
	Macro Objetivo Pendente										
	Publico/Alvo: População										
	Indicadores										
	Indicador Em apuração										
	Fonte 1										
	Referência Atual 1										
	Referência Esperada 1										
Ação: 1010	CONSTRUÇÃO, REFORMA E/OU AMPLIAÇÃO DA SECRETARIA DE EDUCAÇÃO	1	5.319,00	1	5.683,00	1	6.073,00	1	6.489,00	4	23.564,00
	Unid Organizadora GABINETE DO SECRETARIO DE EDUCAÇÃO										
	Finalidade MELHORAR AS INSTALACOES DA SECRETARIA DE EDUCACAO PARA MELHOR FUNCIONAMENTO										
	Produto										
	Unid Medida										
	Local das Metas										
	Fonte de Recursos										
	15001000 Recursos Livres (Ordinário)		5.319,00		5.683,00		6.073,00		6.489,00		23.564,00
Ação: 2025	MANUTENÇÃO DAS ATIVIDADES DE COORDENAÇÃO E CONTROLE DOS SERVIÇOS DA SECRETARIA DE EDUCAÇÃO	1	36.106,00	1	38.579,00	1	41.224,00	1	44.048,00	4	150.957,00
	Unid Organizadora GABINETE DO SECRETARIO DE EDUCACAO										
	Finalidade APRIMORAR OS SISTEMAS DE PLANEJAMENTO QUE ATUEM NO SENTIDO DE IDENTIFICAR PRIORIDADES, MONITORAR PROGRAMAS DE EDUCACAO E AVALIACOES										
	Produto										
	Unid Medida										
	Local das Metas										
	Fonte de Recursos										
	15001000 Recursos Livres (Ordinário)		36.106,00		38.579,00		41.224,00		44.048,00		150.957,00
Ação: 2034	DISTRIBUIÇÃO DE FARDAMENTO ESCOLAR PARA EDUCAÇÃO BÁSICA	1	12.766,00	1	13.641,00	1	14.574,00	1	15.574,00	4	56.557,00
	Unid Organizadora DEPARTAMENTO DE ENSINO										
	Finalidade APRIMORAR OS SISTEMAS DE PLANEJAMENTO QUE ATUEM NO SENTIDO DE IDENTIFICAR PRIORIDADES, MONITORAR PROGRAMAS DE EDUCACAO E AVALIACOES										
	Produto										
	Unid Medida										
	Local das Metas										
	Fonte de Recursos										
	15001000 Recursos Livres (Ordinário)		12.766,00		13.641,00		14.574,00		15.574,00		56.557,00



		2022		2023		2024		2025		Total	
		Meta Fisca	Valor	Meta Fisca	Valor	Meta Fisca	Valor	Meta Fisca	Valor	Meta Fisca	Valor
Programas e Ações por Órgão											
7	SECRETARIA MUNICIPAL DE EDUCAÇÃO, CULTURA E ESPORTES	80	14.774.438,00	80	15.786.499,00	80	16.867.905,00	80	18.023.338,00	320	65.452.180,00
	Programa 1292 ALIMENTAÇÃO SUPLEMENTAR PARA ESTUDANTES EXECUTAR OS PROGRAMAS NACIONAIS DE ALIMENTAÇÃO ESCOLAR	2	511.042,00	2	549.253,00	2	586.877,00	2	627.081,00	8	2.277.253,00
	MacroObjetivo Pendente Público-Alvo População										
	Indicadores										
	Indicador Em andamento										
	Fonte										
	Referência Atual										
	Referência Esperada										
	Ação: 2026 MANUTENÇÃO E DISTRIBUIÇÃO DE MERENDA ESCOLAR	1	511.042,00	1	549.253,00	1	586.877,00	1	627.081,00	4	2.277.253,00
	Unid Organizatona DEPARTAMENTO DE ENSINO										
	Finalidade PROGRAMA VOLTADO A ATENDER OS DIREITOS CONSTITUCIONAIS DA CRIANÇA E DO ADOLESCENTE SUPLENDO PARTE DAS NECESSIDADES NUTRICIONAIS PROPORCIONANDO BEM-ESTAR FÍSICO DURANTE O PERÍODO ESCOLAR CONSEQUENTEMENTE DIMINUINDO A EVASÃO										
	Proibido										
	Unid Modeda										
	Local das Metas										
	Fonte de Recursos										
	15001000 Recursos Livres (Ordinário)		84.042,00		89.798,00		95.950,00		102.524,00		372.314,00
	15520000 Transferências de Recursos do FNDE referentes ao Programa Nacional de Alimentação Escolar (PNAE)		430.000,00		459.455,00		490.927,00		524.557,00		1.904.939,00



		2022		2023		2024		2025		Total	
		Meta Física	Valor	Meta Física	Valor	Meta Física	Valor	Meta Física	Valor	Meta Física	Valor
Programas e Ações por Órgão											
7	SECRETARIA MUNICIPAL DE EDUCAÇÃO, CULTURA E ESPORTES	80	14.774.438,00	80	15.786.499,00	80	16.867.905,00	80	18.023.338,00	320	65.452.180,00
Programa	1205 DESENVOLVIMENTO AO ENSINO FUNDAMENTAL	27	11.548.818,00	27	12.339.591,00	27	13.183.867,00	27	14.088.027,00	108	51.161.003,00
Objetivo	OPERAR O ENSINO FUNDAMENTAL, ORGANIZAR E REORGANIZAR O MODELO EDUCACIONAL DA REDE MUNICIPAL, BUSCANDO A MELHORIA DE QUALIDADE DE ENSINO										
Materiais Objeto	Permanente										
Publico Alvo	População										
Indicadores											
Indicador (em aprovação)											
Fonte 1											
Referência Atual 1											
Referência Esperada 1											
Ação: 1011	AQUISIÇÃO DE IMÓVEIS PARA O ENSINO FUNDAMENTAL	1	10.638,00	1	11.366,00	1	12.146,00	1	12.978,00	4	47.128,00
Unid Organizatória	DEPARTAMENTO DE ENSINO										
Finalidade	COMPRA DE TERRENO PARA CONSTRUÇÃO E INSTALAÇÕES DE NOVAS ESCOLAS										
Produto											
Unid Medida											
Local das Metas											
Fonte de Recursos											
15001000	Recursos Livres (Ordinário)		5.319,00		5.683,00		6.073,00		6.489,00		23.564,00
15690000	Outras Transferências de Recursos do FND E Controle dos demais recursos originários de transferências do Fundo Nacional do Desenvolvimento da Educação - FNDE.		5.319,00		5.683,00		6.073,00		6.489,00		23.564,00
Ação: 1012	CONSTRUÇÃO, AMPLIAÇÃO E RECUPERAÇÃO DE ESCOLAS E QUADRAS DE ESPORTES DA EDUCAÇÃO BÁSICA	1	164.889,00	1	176.184,00	1	188.253,00	1	201.148,00	4	730.474,00
Unid Organizatória	DEPARTAMENTO DE ENSINO										
Finalidade	DAR CONDIÇÃO DE ACESSO, INVESTIMENTO NA INFRA-ESTRUTURA FÍSICA E PEDAGÓGICA DA REDE, PARA ATENDER A DEMANDA DO ENSINO FUNDAMENTAL										
Produto											
Unid Medida											
Local das Metas											
Fonte de Recursos											
15001001	Recursos não Vinculados de Impostos - MDE		166.380,00		113.667,00		121.453,00		129.773,00		471.273,00
15500000	Transferência do Salário- Educação		5.319,00		5.683,00		6.073,00		6.489,00		23.564,00
15690000	Outras Transferências de Recursos do FND E Controle dos demais recursos originários de transferências do Fundo Nacional do Desenvolvimento da Educação - FNDE.		53.190,00		56.834,00		60.727,00		64.886,00		235.637,00



Prefeitura Municipal de Lagoa do Ouro

Secretaria de Finanças

Departamento de Contabilidade - PPA-Plano Plurianual - 2022 à 2025 - R\$ 1,00

Anexo XII - Despesas por Programas, Ações e Fonte de Recursos por Órgão

Programas e Ações por Órgão		2022		2023		2024		2025		Total	
		Meta Física	Valor	Meta Física	Valor	Meta Física	Valor	Meta Física	Valor	Meta Física	Valor
7	SECRETARIA MUNICIPAL DE EDUCAÇÃO, CULTURA E ESPORTES	80	14.774.438,00	80	15.786.499,00	80	16.867.905,00	80	18.023.338,00	320	65.452.180,00
Programa 1203	DESENVOLVIMENTO AO ENSINO FUNDAMENTAL	27	11.518.518,00	27	12.339.591,00	27	13.181.867,00	27	14.088.027,00	108	51.161.003,00
	Objetivo OPERAR ENSINO FUNDAMENTAL, OTIMIZAR E REORGANIZAR O MODELO EDUCACIONAL DA REDE MUNICIPAL, BUSCANDO A MELHORIA DE QUALIDADE DE ENSINO										
	Macro Objetivo Presidente Público Alvo - População										
	Indicadores										
	Indicador Em aplicação										
	Fonte 1										
	Referência Atual 1										
	Referência Esperada 1										
Ação: 1019	CONSTRUÇÃO, AMPLIAÇÃO, RECUPERAÇÃO E REFORMA DE ESCOLAS DA EDUCAÇÃO BÁSICA										
Und. Orçamentária	FUNDEB										
Finalidade	GARANTIR MELHOR ATENDIMENTO AOS ALUNOS DA REDE MUNICIPAL DE ENSINO, COM INERA ESTRUTURA DE QUALIDADE										
Produto											
Und. Medida											
Local das Metas											
	Fonte de Recursos										
	15401030 Transferências do FUNDEB - Impostos e Transferências de Impostos - 30%		53.190,00		56.834,00		60.727,00		64.886,00		235.637,00
Ação: 1057	AQUISIÇÃO DE IMOVEIS PARA ESCOLAS DA EDUCAÇÃO BÁSICA										
Und. Orçamentária	FUNDEB										
Finalidade	AQUISIÇÃO DE IMOVEIS JA CONSTRUÍDOS OU DE FERRENTOS PARA CONSTRUÇÃO DE PRÉDIOS, DESTINADOS A USO DA EDUCAÇÃO BÁSICA										
Produto											
Und. Medida											
Local das Metas											
	Fonte de Recursos										
	15401030 Transferências do FUNDEB - Impostos e Transferências de Impostos - 30%		106.38,00		11.367,00		12.145,00		12.977,00		47.127,00



Departamento de Contabilidade - PPA-Plano Plurianual - 2022 à 2025 - R\$ 1,00
Anexo XII - Despesas por Programas, Ações e Fonte de Recursos por Órgão


Programas e Ações por Órgão	2022		2023		2024		2025		Total	
	Meta Física	Valor	Meta Física	Valor	Meta Física	Valor	Meta Física	Valor	Meta Física	Valor
7 SECRETARIA MUNICIPAL DE EDUCAÇÃO, CULTURA E ESPORTES	80	14.774.438,00	80	15.786.499,00	80	16.867.905,00	80	18.023.338,00	320	65.452.180,00
Programa 1203 DE SENECOR VIVENDO AO ENSINO FUNDAMENTAL	27	11.548.518,00	27	12.339.591,00	27	13.184.867,00	27	14.088.027,00	108	51.161.003,00
Objetivo OPERAR O VIVENDO AO ENSINO FUNDAMENTAL										
MÉDIO EDUCACIONAL Otimizar e reorganizar o										
MÉDIO EDUCACIONAL DA REDE MUNICIPAL BUSCANDO A										
MELHORIA DE QUALIDADE DE ENSINO										
Macro Objeto Pendente										
Público Alvo População										
Indicadores										
Indicador Em atualização										
Fonte										
Referência Atual										
Referência Esperada										
Ação: 2027 MANUTENÇÃO DO ENSINO FUNDAMENTAL	1	1.043.529,00	1	1.115.011,00	1	1.194.591,00	1	1.273.001,00	4	4.622.932,00
Unid Organizadora DEPARTAMENTO DE ENSINO										
Finalidade DA CONTINUIDADE AO INVESTIMENTO NA INFRAESTRUTURA FÍSICA										
E PEDAGÓGICA DA REDE PARA ATENDER A DEMANDA DO ENSINO										
FUNDAMENTAL										
Produto										
Unid Medida										
Local das Metas										
Fonte de Recursos										
15001000 Recursos Livres (Ordinário)		54.494,00				58.227,00		62.215,00		225.936,00
15001001 Recursos não Vinculados de Impostos - MDE		991.465,00		1.039.380,00		1.131.949,00		1.209.488,00		4.392.282,00
16350000 Royalties do Petróleo e Gas Natural vinculados à Saúde		1.064,00		1.137,00		1.215,00		1.298,00		4.714,00
Ação: 2030 FORMAÇÃO PEDAGÓGICA CONTINUADA PARA PROFISSIONAIS DO ENSINO FUNDAMENTAL	1	27.660,00	1	29.554,00	1	31.581,00	1	33.741,00	4	122.539,00
Unid Organizadora DEPARTAMENTO DE ENSINO										
Finalidade DA CONTINUIDADE AO INVESTIMENTO NA INFRAESTRUTURA FÍSICA										
E PEDAGÓGICA DA REDE PARA ATENDER A DEMANDA DO ENSINO										
FUNDAMENTAL										
Produto										
Unid Medida										
Local das Metas										
Fonte de Recursos										
15001001 Recursos não Vinculados de Impostos - MDE		23.404,00		25.006,00		26.721,80		28.532,00		103.683,00
16000000 Transferências Fundo a Fundo de Recursos do SUS provenientes do Governo Federal - Bloco de Manutenção das Ações e Serviços Públicos de Saúde		2.128,00		2.274,00		2.430,00		2.596,00		9.428,00
16350000 Royalties do Petróleo e Gas Natural vinculados à Saúde		2.128,00		2.274,00		2.430,00		2.596,00		9.428,00



Prefeitura Municipal de Lagoa do Ouro
 Secretaria de Finanças

Departamento de Contabilidade - PPA-Plano Plurianual - 2022 à 2025 - R\$ 1,00
 Anexo XII - Despesas por Programas, Ações e Fonte de Recursos por Órgão

		2022		2023		2024		2025		Total	
		Meta Física	Valor	Meta Física	Valor	Meta Física	Valor	Meta Física	Valor	Meta Física	Valor
Programas e Ações por Órgão											
7	SECRETARIA MUNICIPAL DE EDUCAÇÃO, CULTURA E ESPORTES	80	14.774.438,00	80	15.786.499,00	80	16.867.905,00	80	18.023.338,00	320	65.452.180,00
Programa	1203 DESENVOLVIMENTO DO ENSINO FUNDAMENTAL	27	11.548.518,00	27	12.339.891,00	27	13.184.867,00	27	14.088.027,00	108	51.161.003,00
Objetivo	OPERAR O VIVIMENTO DO ENSINO FUNDAMENTAL, OTIMIZAR E REORGANIZAR O MODELO EDUCACIONAL DA REDE MUNICIPAL, BUSCANDO A MELHORIA DE QUALIDADE DE ENSINO										
Macroobjetivo	Permanente										
Publico Alvo	População										
Indicadores											
Indicador Em aplicação											
Fonte											
Referência Atual											
Referência Esperada											
Ação: 2031	MANUTENÇÃO DAS ATIVIDADES DO PROGRAMA SALÁRIO EDUCAÇÃO	1	199.995,00	1	213.695,00	1	228.333,00	1	243.974,00	4	885.997,00
Unid Organizatoria	DEPARTAMENTO DE ENSINO										
Finalidade	DA CONTINUIDADE DO INVESTIMENTO NA INFRAESTRUTURA FÍSICA E PEDAGÓGICA DA REDE, PARA ATENDER A DEMANDA DO ENSINO FUNDAMENTAL										
Produto											
Unid Medida											
Local das Metas											
Fonte de Recursos											
155000000	Transferência do Salário- Educação		199.995,00		213.695,00		228.333,00		243.974,00		885.997,00
Ação: 2032	MANUTENÇÃO DAS ATIVIDADES DO PROGRAMA DE TRANSPORTE ESCOLAR	1	537.327,00	1	574.134,00	1	613.463,00	1	655.487,00	4	2.380.413,00
Unid Organizatoria	DEPARTAMENTO DE ENSINO										
Finalidade	DA CONTINUIDADE DO INVESTIMENTO NA INFRAESTRUTURA FÍSICA E PEDAGÓGICA DA REDE, PARA ATENDER A DEMANDA DO ENSINO FUNDAMENTAL										
Produto											
Unid Medida											
Local das Metas											
Fonte de Recursos											
15001001	Recursos não Vinculados de Impostos - MDE		24.148,00		25.802,00		27.570,00		29.459,00		106.979,00
155000000	Transferência do Salário- Educação		118.083,00		126.172,00		134.816,00		144.030,00		523.121,00
155300000	Transferências de Recursos do FND E Referentes ao Programa Nacional de Apoio ao Transporte Escolar (PNATE)		263.823,00		281.895,00		301.205,00		321.838,00		1.168.761,00
157500000	Transferências de Convênios e Instrumentos Congêneres vinculados a Educação		131.273,00		140.263,00		149.874,00		160.140,00		581.552,00



Prefeitura Municipal de Lagoa do Ouro
 Secretaria de Finanças
 Departamento de Contabilidade - PPA-Plano Plurianual - 2022 à 2025 - R\$ 1,00
 Anexo XII - Despesas por Programas, Ações e Fonte de Recursos por Órgão

Programas e Ações por Órgão		2022		2023		2024		2025		Total	
Programa	Objetivo	Meta	Valor	Meta	Valor	Meta	Valor	Meta	Valor	Meta	Valor
		Física		Física		Física		Física		Física	
7	SECRETARIA MUNICIPAL DE EDUCAÇÃO, CULTURA E ESPORTES	80	14.774.438,00	80	15.786.499,00	80	16.867.905,00	80	18.023.338,00	320	65.452.180,00
	DESENVOLVIMENTO DO ENSINO FUNDAMENTAL	27	11.548.518,00	27	12.339.591,00	27	13.184.867,00	27	14.088.027,00	108	51.161.003,00
	OBJETIVO: OFERECER ENSINO FUNDAMENTAL, OTIMIZAR E REORGANIZAR O MODELO EDUCACIONAL DA REDE MUNICIPAL, BUSCANDO A MELHORIA DE QUALIDADE DE ENSINO										
	MacroObjetivo: Pendente										
	Público-Alvo: População										
	Indicadores										
	Indicador (em aprovação)										
	Fonte										
	Referência Atual										
	Referência Esperada										
Ação: 2033	EXECUÇÃO DO PROGRAMA DINHEIRO DIRETO NA ESCOLA	1	14.893,00	1	15.912,00	1	17.004,00	1	18.169,00	4	65.978,00
	Unid Organizadora: DEPARTAMENTO DE ENSINO										
	Finalidade: DA CONTINUIDADE AO INVESTIMENTO NA INFRAESTRUTURA FÍSICA E PEDAGÓGICA DA REDE, PARA ATENDER A DEMANDA DO ENSINO FUNDAMENTAL										
	Produto										
	Unid Medida										
	Local das Metas										
	Fonte de Recursos										
	15510000 Transferências de Recursos do FNDE, referentes ao Programa Dinheiro Direto na Escola (PDDE)		14.893,00		15.912,00		17.004,00		18.169,00		65.978,00
Ação: 2049	MANUTENÇÃO DAS ATIVIDADES DA EDUCAÇÃO BÁSICA A CARGO DO FUNDEB 30%	1	2.785.871,00	1	2.976.704,00	1	3.180.610,00	1	3.398.480,00	4	12.341.665,00
	Unid Organizadora: FUNDEB										
	Finalidade: DA CONTINUIDADE AO INVESTIMENTO NA INFRAESTRUTURA FÍSICA E PEDAGÓGICA DA REDE, PARA ATENDER A DEMANDA DO ENSINO FUNDAMENTAL										
	Produto										
	Unid Medida										
	Local das Metas										
	Fonte de Recursos										
	15401030 Transferências do FUNDEB - Impostos e Transferências de Impostos - 30%		2.254.169,00		2.408.580,00		2.573.570,00		2.749.838,00		9.986.177,00
	15411030 Transferências do FUNDEB - Complementação da União - VAAF - 30%		500.000,00		534.280,00		570.846,00		609.949,00		2.215.045,00
	15421030 Transferências do FUNDEB - Complementação da União - VAAF - 30%		20.000,00		21.370,00		22.834,00		24.398,00		88.602,00
	17050000 Transferência dos Estados Referente a Royalties do Petróleo e Gás Natural		11.702,00		12.564,00		13.360,00		14.275,00		51.841,00



Prefeitura Municipal de Lagoa do Ouro

Secretaria de Finanças

Departamento de Contabilidade - PPA-Plano Plurianual - 2022 a 2025 - R\$ 1,00

Anexo XII - Despesas por Programas, Ações e Fonte de Recursos por Órgão

		2022		2023		2024		2025		Total	
		Meta Física	Valor	Meta Física	Valor	Meta Física	Valor	Meta Física	Valor	Meta Física	Valor
Programas e Ações por Órgão											
7	SECRETARIA MUNICIPAL DE EDUCAÇÃO, CULTURA E ESPORTES	80	14.774.438,00	80	15.786.499,00	80	16.867.905,00	80	18.023.338,00	320	65.452.180,00
Programa 1203	DESENVOLVIMENTO AO ENSINO FUNDAMENTAL	27	11.548.518,00	27	12.339.391,00	27	13.184.867,00	27	14.088.027,00	108	51.161.003,00
	Objetivo OPERAR O ENSINO FUNDAMENTAL - OTIMIZAR E REORGANIZAR O MODELO EDUCACIONAL DA REDE MUNICIPAL, BUSCANDO A MELHORIA DE QUALIDADE DO ENSINO										
	Macroobjetivo Pendente										
	Público-Alvo População										
	Indicadores										
	Indicador Em aplicação										
	Fonte 1										
	Referência Atual 1										
	Referência Esperada 1										
Ação: 2050	MANUTENÇÃO DO PAGAMENTO DOS PROFISSIONAIS DO MAGISTEJO	1	6.636.060,00	1	7.090.631,00	1	7.576.339,00	1	8.095.318,00	4	29.398.348,00
Unid Organizatória FUNDEB											
Finalidade DA CONTINUIDADE AO INVESTIMENTO NA INFRAESTRUTURA FISICA E PEDAGOGICA DA REDE PARA ATENDER A DEMANDA DO ENSINO FUNDAMENTAL											
Produto											
Unid Medida											
Local das Metas											
	Fonte de Recursos										
	15401070 Transferências do FUNDEB - Impostos e Transferências de Impostos - 70%		5.936.060,00		6.342.681,00		6.777.154,00		7.241.389,00		26.297.284,00
	15411070 Transferências do FUNDEB - Complementação da União - VAAF - 70%		700.000,00		747.950,00		799.185,00		853.929,00		3.101.064,00
Ação: 2051	MANUTENÇÃO DO TRANSPORTE ESCOLAR	1	42.552,00	1	45.467,00	1	48.381,00	1	51.909,00	4	188.509,00
Unid Organizatória FUNDEB											
Finalidade DA CONTINUIDADE AO INVESTIMENTO NA INFRAESTRUTURA FISICA E PEDAGOGICA DA REDE PARA ATENDER A DEMANDA DO ENSINO FUNDAMENTAL											
Produto											
Unid Medida											
Local das Metas											
	Fonte de Recursos										
	15401030 Transferências do FUNDEB - Impostos e Transferências de Impostos - 30%		42.552,00		45.467,00		48.381,00		51.909,00		188.509,00



Prefeitura Municipal de Lagoa do Ouro
Secretaria de Finanças

Departamento de Contabilidade - PPA-Plano Plurianual - 2022 à 2025 - R\$ 1,00
Anexo XII - Despesas por Programas, Ações e Fonte de Recursos por Origem

Programas e Ações por Origem	2022		2023		2024		2025		Total	
	Meta Física	Valor	Meta Física	Valor	Meta Física	Valor	Meta Física	Valor	Meta Física	Valor
	80		80		80		80		330	
SECRETARIA MUNICIPAL DE EDUCAÇÃO, CULTURA E ESPORTES										
Programa 1203										
Objetivo: OBRIGAR O ENSINO FUNDAMENTAL, OTIMIZAR E REORGANIZAR O MODELO EDUCACIONAL DA REDE MUNICIPAL, BUSCANDO A MELHORIA DE QUALIDADE DE ENSINO	27	11.548.518,00	27	12.339.591,00	27	13.181.867,00	27	14.088.027,00	108	51.161.003,00
Meta/Objetivo: Pendente										
Público Alvo: População										
Indicadores										
Indicador: Em aprovação										
Fonte: 1										
Referência Atual: 1										
Referência Esperada: 1										

Ação: 2053 FORNACÃO PEDAGOGICA CONTINUADA PARA PROFISSIONAIS DO ENSINO FUNDAMENTAL

Unid. Organizacional: FUNDEB

Finalidade: DA CONTINUIDADE AO INVESTIMENTO NA INFRAESTRUTURA FÍSICA E PEDAGÓGICA DA REDE, PARA ATENDER A DEMANDA DO ENSINO FUNDAMENTAL

Produto:

Unid. Medida:

Local, Alis. Medias:

Fonte de Recursos

15401030 Transferências de FUNDEB - Impostos e Transferências de Impostos - 30%

Valor	2022	2023	2024	2025	Total
21.276,00	22.732,00	24.292,00	25.956,00	94.256,00	



Prefeitura Municipal de Lagoa do Ouro
 Secretaria de Finanças

Departamento de Contabilidade - PPA-Plano Plurianual - 2022 à 2025 - R\$ 1,00
 Anexo XII - Despesas por Programas, Ações e Fonte de Recursos por Órgão

Programas e Ações por Órgão	2022		2023		2024		2025		Total	
	Meta Física	Valor	Meta Física	Valor	Meta Física	Valor	Meta Física	Valor	Meta Física	Valor
SECRETARIA MUNICIPAL DE EDUCAÇÃO, CULTURA E ESPORTES	80	14.774.438,00	80	15.786.499,00	80	16.567.905,00	80	18.023.338,00	320	65.152.180,00
Programa: 1204 SERVIÇOS ASSISTENCIAIS										
Objetivo: APOIO AOS ESTUDANTES CARENTES A CONCLUIRUM O ENSINO SUPERIOR COM BOLSAS QUE GARANTAM UM FUTURO PROFISSIONAL.	1	22.340,00	1	23.870,00	1	25.505,00	1	27.253,00	4	98.968,00
Master/Objetivo: Pendente										
Público Alvo: População										
Indicadores										
Indicador em aprovação										
Fonte: 1										
Referência: Atual 1										
Referência: Esperada 1										
Ação: 2035 APOIO FINANCEIRO A ESTUDANTES UNIVERSITÁRIOS										
Unid.Organizadora: DEPARTAMENTO DE ENSINO	1	22.340,00	1	23.870,00	1	25.505,00	1	27.253,00	4	98.968,00
Finalidade: GARANTIR CONDIÇÕES DE APOIO PARA FORMAÇÃO EM NÍVEL SUPERIOR A ESTUDANTES CARENTES										
Produto:										
Unid.Medida:										
Local das Ações:										
Fonte de Recursos										
15001000 Recursos Livres (Ordinário)		22.340,00		23.870,00		25.505,00		27.253,00		98.968,00



Prefeitura Municipal de Lagoa do Ouro

Secretaria de Finanças

Departamento de Contabilidade - PPA-Plano Plurianual - 2022 à 2025 - RS 1,00

Anexo XII - Despesas por Programas, Ações e Fonte de Recursos por Órgão

Programas e Ações por Órgão	2022		2023		2024		2025		Total	
	Meta Física	Valor	Meta Física	Valor	Meta Física	Valor	Meta Física	Valor	Meta Física	Valor
SECRETARIA MUNICIPAL DE EDUCAÇÃO, CULTURA E ESPORTES	80	14.774.438,00	80	15.786.499,00	80	16.867.905,00	80	18.023.338,00	320	65.452.180,00
Programa 1205 - ASSISTÊNCIA À EDUCAÇÃO BÁSICA	4	333.097,00	4	358.050,00	4	382.579,00	4	408.785,00	16	1.484.511,00
Objetivo ASSISIRAR A OFERTA DO TRANSPORTE ESCOLAR PARA QUILAS ATIVOS, PASSAG, PROSSIGER SEUS ESTUDOS EM CIDADES VIZINHAS QUE DISPONIBILIZAM DE ENSINO SUPERIOR										
Master Projeto Pendente Público Alvo População										
Indicadores										
Indicador em operação										
Fonte 1										
Referência Atual 1										
Referência Esperada 1										
Ação: 1014 - CONSTRUÇÃO DE CENTRO DE EDUCAÇÃO INFANTIL	1	281.907,00	1	301.217,00	1	321.882,00	1	343.898,00	4	1.248.874,00
Unid Orçamentaria DEPARTAMENTO DE ENSINO										
Finalidade DEAR CONTINUIDADE AO INVESTIMENTO NA INFRAESTRUTURA FÍSICA E PEDAGÓGICA DA REDE, PARA ATENDER A DEMANDA DO ENSINO INFANTIL										
Projeto										
Unid Mensala										
Fiscal das Metas										
Fonte de Recursos										
15001001 Recursos não Vinculados de Impostos - MDE		127.656,00		136.400,00		148.744,00		158.727,00		565.527,00
15500000 Transferência do Salário- Educação		5.319,00		5.683,00		6.073,00		6.489,00		23.564,00
15690000 Outras Transferências de Recursos do FNDE Controle dos demais recursos originários de Transferências do Fundo Nacional de Desenvolvimento da Educação - FNDE		148.932,00		159.134,00		170.035,00		181.682,00		659.783,00
Ação: 2036 - MANUTENÇÃO DO TRANSPORTE ESCOLAR DOS ESTUDANTES UNIVERSITÁRIOS PARA OUTRAS CIDADES	1	53.190,00	1	56.833,00	1	60.727,00	1	64.887,00	4	235.637,00
Unid Orçamentaria DEPARTAMENTO DE ENSINO										
Finalidade GARANTIA DE TRANSPORTE ESCOLAR PARA 100% DOS ESTUDANTES UNIVERSITÁRIOS QUE NECESSITAM DE SEU SERVIÇO										
Projeto										
Fund Modula										
Fiscal das Metas										
Fonte de Recursos										
15001000 Recursos Livres (Ordinário)		53.190,00		56.833,00		60.727,00		64.887,00		235.637,00





Prefeitura Municipal de Lagoa do Ouro
Secretaria de Finanças

Departamento de Contabilidade - PPA-Plano Plurianual - 2022 à 2025 - R\$ 1,00
Anexo XII - Despesas por Programas, Ações e Fonte de Recursos por Órgão

Programas e Ações por Órgão	2022		2023		2024		2025		Total	
	Meta Física	Valor	Meta Física	Valor	Meta Física	Valor	Meta Física	Valor	Meta Física	Valor
SECRETARIA MUNICIPAL DE EDUCAÇÃO, CULTURA E ESPORTES	80	14.774.138,00	80	15.786.799,00	80	16.867.905,00	80	18.023.338,00	320	65.452.180,00
Programa: 1206 DESENVOLVIMENTO DO ENSINO DA CRIANÇA	12	946.220,00	12	1.011.039,00	12	1.080.299,00	12	1.154.299,00	48	4.191.857,00
Objetivo: ATENDER CRIANÇAS DA EDUCAÇÃO INFANTIL										
Meta/Objetivo: Pendente										
Público Alvo: População										
Indicadores										
Fonte: 1										
Referência Atual: 1										
Referência Esperada: 1										
Ação: 1013 AQUISIÇÃO DE IMOVEIS PARA A EDUCAÇÃO INFANTIL	1	10.638,00	1	11.366,00	1	12.146,00	1	12.978,00	4	47.128,00
Unid Organizadora: DEPARTAMENTO DE ENSINO										
Finalidade: DAR CONTINUIDADE AO INVESTIMENTO NA INFRAESTRUTURA FÍSICA E PEDAGÓGICA DA REDE, PARA ATENDER A DEMANDA DO ENSINO INFANTIL.										
Produto:										
Unid Medida:										
Local das Metas:										
Fonte de Recursos										
15001001 Recursos não Vinculados de Impostos - AIDE		5.319,00		5.683,00		6.072,00		6.489,00		23.564,00
15690000 Outras Transferências de Recursos do FNDE Controle dos demais recursos oriundos de transferências do Fundo Nacional de Desenvolvimento da Educação - FNDE		5.319,00		5.683,00		6.073,00		6.489,00		23.564,00
Ação: 1015 CONSTRUÇÃO, AMPLIAÇÃO E RECUPERAÇÃO DE CRECHES NO MUNICÍPIO	1	10.638,00	1	11.367,00	1	12.145,00	1	12.977,00	4	47.127,00
Unid Organizadora: FUNDEB										
Finalidade: CONSTRUÇÃO, REFORMA E AMPLIAÇÃO DE CRECHES PARA ATENDER A DEMANDA DA EDUCAÇÃO INFANTIL.										
Produto:										
Unid Medida:										
Local das Metas:										
Fonte de Recursos										
15401030 Transferências do FUNDEB - Impostos e Transferências de Impostos - 30%		10.638,00		11.367,00		12.145,00		12.977,00		47.127,00



Prefeitura Municipal de Lagoa do Ouro
Secretaria de Finanças

Departamento de Contabilidade - PPA-Plano Plurianual - 2022 à 2025 - R\$ 1,00
Anexo XII - Despesas por Programas, Ações e Fonte de Recursos por Órgão

Programas e Ações por Órgão	2022		2023		2024		2025		Total	
	Meta Física	Valor	Meta Física	Valor	Meta Física	Valor	Meta Física	Valor	Meta Física	Valor
7 SECRETARIA MUNICIPAL DE EDUCAÇÃO, CULTURA E ESPORTES	80	14.774.439,00	80	15.786.499,00	80	16.567.905,00	80	18.023.338,00	320	65.152.180,00
Programa: 1206 DESENVOLVIMENTO DO ENSINO DA CRIANÇA	12	946.230,00	12	1.011.039,00	12	1.080.299,00	12	1.154.299,00	48	4.191.867,00
Objetivo: ATENDER CRIANÇAS DA EDUCAÇÃO INFANTIL										
Mestre/Objetivo: Pendente										
Público Alvo: População										
Indicadores										
Indicador: km aparelho										
Fonte: 1										
Referência Atual: 1										
Referência Esperada: 1										

Ação: 1020 AQUISIÇÃO DE IMOVEIS PARA EDUCAÇÃO INFANTIL 1 1.064,00 1 1.137,00 1 1.215,00 1 1.298,00 4 4.714,00

Unid.Operacional: FUNDEB
 Finalidade: REESTRUTURAÇÃO DO MOBILIÁRIO FÍSICO PARA MELHOR ATENDER A EDUCAÇÃO INFANTIL DO MUNICÍPIO

Produto:
 Unid. Medida:
 Local das Ações:
 Fonte de Recursos

15401030 Transferências do FUNDEB - Impostos e Transferências de Impostos - 30%


Ação: 2037 MANUTENÇÃO DAS ATIVIDADES DA EDUCAÇÃO INFANTIL 1 65.956,00 1 70.477,00 1 75.302,00 1 80.462,00 4 292.197,00

Unid.Operacional: DEPARTAMENTO DE ENSINO
 Finalidade: DA CONQUISTA AO INVESTIMENTO NA INFRAESTRUTURA FÍSICA E PEDAGÓGICA DA REDE, PARA ATENDER A DEMANDA DO ENSINO INFANTIL.

Produto:
 Unid. Medida:
 Local das Ações:
 Fonte de Recursos

15001001 Recursos não Vinculados de Impostos - AIDE

65.956,00 70.477,00 75.302,00 80.462,00 292.197,00



Prefeitura Municipal de Lagoa do Ouro

Secretaria de Finanças

Departamento de Contabilidade - PPA-Plano Plurianual - 2022 à 2025 - R\$ 1.00

Anexo XII - Despesas por Programas, Ações e Fonte de Recursos por Órgão

Programas e Ações por Órgão	2022		2023		2024		2025		Total	
	Meta Física	Valor	Meta Física	Valor	Meta Física	Valor	Meta Física	Valor	Meta Física	Valor
SECRETARIA MUNICIPAL DE EDUCAÇÃO, CULTURA E ESPORTES	80	14.774.438,00	80	15.786.499,00	80	16.867.905,00	80	18.023.338,00	320	65.452.180,00
Programa 1206 - DESENVOLVIMENTO DO ENSINO DA CRIANÇA	12	946.220,00	12	1.011.039,00	12	1.080.299,00	12	1.154.299,00	48	4.191.857,00
Objetivo A1-ENDEB-CRIANÇAS DA EDUCAÇÃO INFANTIL										
Macro Objeto Pendente										
Publico Alvo População										
Indicadores										
Indicador Em aprovação										
Fonte 1										
Referência Anual 1										
Referência Esperada 1										
Ação: 2039 - FORMAÇÃO PEDAGÓGICA CONTINUA PARA PROFISSIONAIS DA CRECHE-EDUCAÇÃO INFANTIL	1	25.532,00	1	27.280,00	1	29.152,00	1	31.148,00	4	113.112,00
Unid Orçamentaria DEPARTAMENTO DE ENSINO										
Finalidade DA CONTINUIDADE AO INVESTIMENTO NA INFRAESTRUTURA FÍSICA E PEDAGÓGICA DA REDE PARA ATENDER A DEMANDA DO ENSINO INFANTIL										
Produto										
Unid Medida										
Local das Metas										
Fonte de Recursos										
15001001 Recursos não Vinculados de Impostos - MDE		21.276,00		22.732,00		24.292,00		25.956,00		94.256,00
15690000 Outras Transferências de Recursos do FNDE Controle dos demais recursos originários de transferências do Fundo Nacional de Desenvolvimento da Educação - FNDE.		4.256,00		4.548,00		4.860,00		5.192,00		18.856,00
Ação: 2054 - MANUTENÇÃO DOS PROFISSIONAIS DO MAGISTÉRIO- EDUCAÇÃO INFANTIL-CRECHE 60%	1	483.188,00	1	516.287,00	1	551.653,00	1	589.441,00	4	2.140.569,00
Unid Orçamentaria FUNDEB										
Finalidade DA CONTINUIDADE AO INVESTIMENTO NA INFRAESTRUTURA FÍSICA E PEDAGÓGICA DA REDE PARA ATENDER A DEMANDA DO ENSINO INFANTIL										
Produto										
Unid Medida										
Local das Metas										
Fonte de Recursos										
15401070 Transferências do FUNDEB - Impostos e Transferências de Impostos - 70%		373.188,00		398.752,00		426.066,00		455.252,00		1.653.258,00
15421070 Transferências do FUNDEB - Complementação da União - VAAT - 70%		110.000,00		117.535,00		125.587,00		134.189,00		487.311,00



Prefeitura Municipal de Lagoa do Ouro

Secretaria de Finanças

Departamento de Contabilidade - PPA-Plano Plurianual - 2022 à 2025 - RS 1,00

Anexo XII - Despesas por Programas, Ações e Fonte de Recursos por Órgão

Programas e Ações por Órgão	2022		2023		2024		2025		Total	
	Materia Física	Valor	Materia Física	Valor	Materia Física	Valor	Materia Física	Valor	Materia Física	Valor
SECRETARIA MUNICIPAL DE EDUCAÇÃO, CULTURA E ESPORTES										
Programa 1206 DESENVOLVIMENTO DO ENSINO DA CRIANÇA	80	14.774.436,00	80	15.786.499,00	80	16.867.905,00	80	18.023.339,00	320	65.452.180,00
Objetivo: ATENDER CRIANÇAS DA EDUCAÇÃO INFANTIL	12	916.220,00	12	1.011.039,00	12	1.080.299,00	12	1.151.299,00	48	4.199.857,00
Materia Objeto: Pendente										
Público Alvo: População										
Indicador: fim aplicação										
Fonte 1										
Referência Atual 1										
Referência Esperada 1										
Ação: 2055 MANUTENÇÃO DAS ATIVIDADES DA EDUCAÇÃO INFANTIL	1	327.938,00	1	350.393,00	1	374.394,00	1	400.039,00	4	1.452.754,00
Unid. Organizam: FUNDEB										
Finalidade: DA CONTINUIDADE AO INVESTIMENTO NA INFRAESTRUTURA FÍSICA E PEDAGÓGICA DA REDE, PARA ATENDER A DEMANDA DO ENSINO INFANTIL										
Produto:										
Unid. Medida:										
Local das Ações:										
Fonte de Recursos										
15401030 Transferências do FUNDEB - Impostos e Transferências de Impostos - 30%		298.928,00		319.406,00		341.286,00		364.662,00		1.324.282,00
15421030 Transferências do FUNDEB - Complementação da União - VAANT - 30%		29.000,00		30.987,00		33.108,00		35.377,00		128.472,00
Ação: 2056 FORMAÇÃO PEDAGÓGICA CONTINUADA PARA PROFISSIONAIS DA CRECHE - EDUCAÇÃO INFANTIL	1	21.276,00	1	22.732,00	1	24.292,00	1	25.956,00	4	94.256,00
Unid. Organizam: FUNDEB										
Finalidade: DA CONTINUIDADE AO INVESTIMENTO NA INFRAESTRUTURA FÍSICA E PEDAGÓGICA DA REDE, PARA ATENDER A DEMANDA DO ENSINO INFANTIL										
Produto:										
Unid. Medida:										
Local das Ações:										
Fonte de Recursos										
15401030 Transferências do FUNDEB - Impostos e Transferências de Impostos - 30%		21.276,00		22.732,00		24.292,00		25.956,00		94.256,00





Prefeitura Municipal de Lagoa do Ouro
Secretaria de Finanças

Departamento de Contabilidade - PPA-Plano Plurianual - 2022 à 2025 - R\$ 1,00
Anexo XII - Despesas por Programas, Ações e Fonte de Recursos por Órgão

Programas e Ações por Órgão	2022		2023		2024		2025		Total	
	Mé- Físic	Valor	Mé- Físic	Valor	Mé- Físic	Valor	Mé- Físic	Valor	Mé- Físic	Valor
SECRETARIA MUNICIPAL DE EDUCAÇÃO, CULTURA E ESPORTES										
Programa: 1207 DESENVOLVIMENTO DO ENSINO PARA ERRADICAÇÃO DO ANALFABETISMO	80	14.774.138,00	80	15.786.199,00	80	16.867.905,00	80	18.023.339,00	320	65.452.180,00
Ação: 2040 MANUTENÇÃO DAS ATIVIDADES DESENVOLVIDAS PARA ERRADICAÇÃO DO ANALFABETISMO ENTRE JOVENS E ADULTOS	3	238.507,00	3	276.215,00	3	295.143,00	3	315.355,00	12	1.145.220,00
Objetivo: PROPORCIONAR ALEABILIZAÇÃO DO JOVENS E ADULTOS, ASSIGURANDO O ACESSO A ESCOLARIZAÇÃO E A ERRADICAÇÃO DO ANALFABETISMO ATRAVÉS DE CURSOS SUPLETIVOS										
Mecanismo Objetivo: Pendente										
Público Alvo: População Indígenas										
Indicador: Em apuração										
Fonte: 1										
Referência Atual: 1										
Referência Esperada: 1										

Unid.Organizadora: DEPARTAMENTO DE ENSINO
Finalidade: DA CONTINUIDADE AO INVESTIMENTO NA INFRAESTRUTURA FÍSICA E PEDAGÓGICA DA REDE, PARA ATENDER A DEMANDA DE JOVENS E ADULTOS

Produto: 15001001 Recursos não Vinculados de Impostos - NDE
Unid.Medida:
Local das Medas:
Fonte de Recursos:

Ação: 2040	MANUTENÇÃO DAS ATIVIDADES DESENVOLVIDAS PARA ERRADICAÇÃO DO ANALFABETISMO ENTRE JOVENS E ADULTOS	Unid.Organizadora: FUNDEB	Finalidade: DA CONTINUIDADE AO INVESTIMENTO NA INFRAESTRUTURA FÍSICA E PEDAGÓGICA DA REDE, PARA ATENDER A DEMANDA DA EDUCAÇÃO DE JOVENS E ADULTOS	Produto: 15001001 Recursos não Vinculados de Impostos - NDE	Unid.Medida:	Local das Medas:	Fonte de Recursos:
43.617,00	46.604,00	49.799,00	53.210,00	193.230,00			
35.107,00	37.512,00	40.085,00	42.838,00	155.532,00			
15401030 Transferências do FUNDEB - Impostos e Transferências de Impostos - 30%	35.107,00	37.512,00	40.085,00	42.838,00	155.532,00		





Prefeitura Municipal de Lagoa do Ouro
Secretaria de Finanças

Departamento de Contabilidade - PPA-Plano Plurianual - 2022 à 2025 - R\$ 1,00
Anexo XII - Despesas por Programas, Ações e Fonte de Recursos por Órgão

Programa	Objetivo	Materiais	2022		2023		2024		2025		Total		
			Meta Física	Valor	Meta Física	Valor	Meta Física	Valor	Meta Física	Valor	Meta Física	Valor	
			NO		NO		NO		NO		NO		
SECRETARIA MUNICIPAL DE EDUCAÇÃO, CULTURA E ESPORTES													
Programa 1208	DESENVOLVIMENTO DO ENSINO ESPECIAL DO MUNICÍPIO		NO	14.774.438,00	NO	15.786.499,00	NO	16.867.205,00	NO	18.023.438,00	NO	320	65.452.180,00
	Objetivo: MANTER A EDUCAÇÃO ESPECIAL UTILIZANDO RECURSOS PRÓPRIOS		3	112.767,00	3	120.494,00	3	128.747,00	3	137.565,00	12	499.573,00	
	Materiais: Bens de uso Público Alvo: População Indicadores												
	Indicador: Item apoiado												
	Fonte: 1												
	Referência Anual 1												
	Referência Esperada 1												
Ação: 2012	MANUTENÇÃO DA EDUCAÇÃO ESPECIAL		1	51.128,00	1	55.698,00	1	59.513,00	1	63.592,00	4	230.931,00	
	Unid. Organizacional: DEPARTAMENTO DE ENSINO												
	Finalidade: DA CONTINUIDADE AO INVESTIMENTO NA INFRAESTRUTURA FÍSICA E PEDAGÓGICA DA REDE, PARA ATENDER A DEMANDA DA EDUCAÇÃO ESPECIAL.												
	Produto: Unid. Medida: Local das Metas:												
	Fonte de Recursos												
	15001001 Recursos não Vinculados de Impostos - MDE			52.128,00		55.698,00		59.513,00		63.592,00		230.931,00	
Ação: 2059	PROFISSIONAIS DO MAGISTÉRIO		1	7.448,00	1	7.959,00	1	8.505,00	1	9.086,00	4	32.998,00	
	Unid. Organizacional: FUNDEB												
	Finalidade: DA CONTINUIDADE AO INVESTIMENTO NA INFRAESTRUTURA FÍSICA E PEDAGÓGICA DA REDE, PARA ATENDER A DEMANDA DA EDUCAÇÃO ESPECIAL.												
	Produto: Unid. Medida: Local das Metas:												
	Fonte de Recursos												
	15401070 Transferências do FUNDEB - Impostos e Transferências de Impostos - 70%			7.448,00		7.959,00		8.505,00		9.086,00		32.998,00	



Prefeitura Municipal de Lagoa do Ouro

Secretaria de Finanças

Departamento de Contabilidade - PPA-Plano Plurianual - 2022 a 2025 - R\$ 1.00
Anexo XII - Despesas por Programas, Ações e Fonte de Recursos por Órgão

Programas e Ações por Órgão

Programa	Objetivo	Meta Física	2022		2023		2024		2025		Total	
			Meta Física	Valor	Meta Física	Valor	Meta Física	Valor	Meta Física	Valor	Meta Física	Valor
7	SECRETARIA MUNICIPAL DE EDUCAÇÃO, CULTURA E ESPORTES		80	14.774.438,00	80	15.786.499,00	80	16.867.905,00	80	18.023.338,00	320	65.452.180,00
Programa	1210	PROGRAMA DE ACOMPANHAMENTO E APOIO AOS ESTUDANTES	12	277.657,00	12	296.681,00	12	317.003,00	12	338.713,00	48	1.270.054,00
Objetivo	ASSISTIR AO ACESSO AOS ESTUDANTES PARA O MEIO HORR											
	APROVEITAMENTO DO ENSINO											
	Matriz Operativo Pendente											
	Publivo: Alvo: População											
	Indicadores											
	Indicador: Em aprovação											
	Fonte: 1											
	Referência Atual: 1											
	Referência Esperada: 1											
Ação: 2083	GESTÃO ADMINISTRATIVA DO PROGRAMA DE ACOMPANHAMENTO E APOIO AOS ESTUDANTES		1	46.809,00	1	50.013,00	1	53.445,00	1	57.104,00	4	207.373,00
	Final Operativa: DEPARLAMENTO DE ENSINO											
	Finalidade: GARANTIR APOIO E INCENTIVO AOS PROGRAMAS EDUCACIONAIS											
	VOLTAR OS DO ENSINO FUNDAMENTAL											
	Produto											
	Final Medida:											
	Local das Medidas:											
	Fonte de Recursos											
	15001001 Recursos não Vinculados de Impostos - MDE			25.532,00		27.281,00		29.181,00		31.147,00		113.141,00
	15500000 Transferência do Salário- Educação			17.921,00		18.186,00		19.434,00		20.765,00		75.406,00
	15690000 Outras Transferências de Recursos do FND E Controle dos demais recursos originários de transferências do Fundo Nacional de Desenvolvimento da Educação - FND E			4.256,00		4.518,00		4.860,00		5.192,00		18.856,00
Ação: 2084	GESTÃO ADMINISTRATIVA DO PROGRAMA DE ACOMPANHAMENTO E APOIO AOS ESTUDANTES - FUNDEB		1	34.042,00	1	36.375,00	1	38.865,00	1	41.527,00	4	150.809,00
	Final Operativa: FUNDEB											
	Finalidade											
	Produto											
	Final Medida:											
	Local das Medidas:											
	Fonte de Recursos											
	15401030 Transferências do FUNDEB - Impostos e Transferências de Impostos - 30%			34.042,00		36.375,00		38.865,00		41.527,00		150.809,00





Prefeitura Municipal de Lagoa do Ouro
Secretaria de Finanças

Departamento de Contabilidade - PPA-Plano Plurianual - 2022 à 2025 - R\$ 1.00
Anexo XII - Despesas por Programas, Ações e Fonte de Recursos por Órgão

		2022		2023		2024		2025		Total	
		Meta	Valor	Meta	Valor	Meta	Valor	Meta	Valor	Meta	Valor
		Física		Física		Física		Física		Física	
7	SECRETARIA MUNICIPAL DE EDUCAÇÃO, CULTURA E ESPORTES	80	14.774.438,00	80	15.786.499,00	80	16.867.905,00	80	18.023.338,00	320	65.452.180,00
Programa	1210 - PROJEÇÃO DE ACOMPANHAMENTO E APOIO AOS ESTUDANTES	12	277.657,00	12	296.681,00	12	317.003,00	12	338.713,00	48	1.230.054,00
Objetivo	ASSISTIR O ACESSO AOS ESTUDANTES PARA O MELHOR APROVEITAMENTO DO ENSINO										
	Matriz Objeto: Pendente										
	Público Alvo: População										
	Indicadores										
	Indicador 1 em apuração										
	Fonte: 1										
	Referência Atual 1										
	Referência Esperada 1										
Ação: 2089	GESTÃO ADMINISTRATIVA DO PROGRAMA DE ACOMPANHAMENTO E APOIO AOS ESTUDANTES EDUCACIONAL INFANTIL	1	34.042,00	1	36.375,00	1	38.865,00	1	41.527,00	4	150.809,00
	Fund. Organizaria FUNDEB										
	Finalidade PROPORCIONAR O ACOMPANHAMENTO E APOIO AOS ESTUDANTES NAS DIVERSAS ÁREAS PARA MELHORAR O DESEMPENHO DA EDUCAÇÃO INFANTIL										
	Produto										
	Fund. Modalidade										
	Fiscal das Metas										
	Fonte de Recursos										
	15401030 Transferências do FUNDEB - Impostos e Transferências de Impostos - 30%		34.042,00		36.375,00		38.865,00		41.527,00		150.809,00
Ação: 2090	GESTÃO ADMINISTRATIVA DO PROGRAMA DE ACOMPANHAMENTO E APOIO AOS ESTUDANTES - EDUCAÇÃO ESPECIAL	1	34.042,00	1	36.375,00	1	38.865,00	1	41.527,00	4	150.809,00
	Fund. Organizaria FUNDEB										
	Finalidade GERENCIAR APOIO E INCENTIVO AOS PROGRAMAS EDUCACIONAIS VOLTADOS DA EDUCAÇÃO INFANTIL										
	Produto										
	Fund. Modalidade										
	Fiscal das Metas										
	Fonte de Recursos										
	15401030 Transferências do FUNDEB - Impostos e Transferências de Impostos - 30%		34.042,00		36.375,00		38.865,00		41.527,00		150.809,00





Prefeitura Municipal de Lagoa do Ouro
 Secretaria de Finanças

Departamento de Contabilidade - PPA-Plano Plurianual - 2022 à 2025 - R\$ 1,00
 Anexo XI - Totais por Tipo de Programa

Tipo de Programa	Qtd	Valor (2022)	Valor (2023)	Valor (2024)	Valor (2025)	Total
	50	53.067.000,00	56.702.242,00	60.586.292,00	64.736.388,00	235.091.922,00
Total Geral:	50	53.067.000,00	56.702.242,00	60.586.292,00	64.736.388,00	235.091.922,00

[Signature]
EDSON LOPES CAVALCANTE
 PREFEITO

[Signature]
HILDEBRANDO CARVALHO
 PREFEITAS
 CONTADOR CRC. 026891

[Signature]
WAGNER COSTA MATIAS
 CONTROLADOR INTERNO

[Signature]
ILDERLINDSON CHAVES DE
 CARVALHO
 SEC. DE FINANÇAS





Prefeitura Municipal de Lagoa do Ouro
Secretaria de Finanças

Departamento de Contabilidade - PPA-Plano Plurianual - 2022 à 2025 - RS 1,00
Anexo XII - Despesas por Programas, Ações e Fonte de Recursos por Orgão

Programas e Ações por Orgão	2022		2023		2024		2025		Total	
	Meda Física	Valor	Meda Física	Valor	Meda Física	Valor	Meda Física	Valor	Meda Física	Valor
CAMARA MUNICIPAL										
Programa: 0001 - ENCARGOS ESPECIAIS	2	1.860.000,00	2	1.987.413,00	2	2.123.548,00	2	2.269.011,00	8	8.239.972,00
Materia: Objeto: Pendente Publico Ativo: População	1	2.000,00	1	2.137,00	1	2.284,00	1	2.440,00	4	8.861,00
Indicadores: Indicador: Em execução										
Fonte: 1										
Referência Atual: 1										
Referência Esperada: 1										
Ação: 0001 - AMORTIZAÇÃO DA DÍVIDA CONTRATADA	1	2.000,00	1	2.137,00	1	2.284,00	1	2.440,00	4	8.861,00
Unid. Organizacional: CORPO DELIBERATIVO II SECRETARIA DA CAMARA										
Finalidade: AMORTIZAÇÃO DA DÍVIDA CONTRATADA										
Previdio										
Unid. Medida:										
Local das Medias:										
Fonte de Recursos										
15001000 Recursos Livres (Ordinário)		2.000,00		2.137,00		2.284,00		2.440,00		8.861,00





Prefeitura Municipal de Lagoa do Ouro

Secretaria de Finanças

Departamento de Contabilidade - PPA-Plano Plurianual - 2022 à 2025 - R\$ 1,00

Annexo XII - Despesas por Programas, Ações e Fonte de Recursos por Orgão

Programas e Ações por Orgão

Programas	Ações	2022		2023		2024		2025		Total	
		Meta Física	Valor	Meta Física	Valor	Meta Física	Valor	Meta Física	Valor	Meta Física	Valor
CÂMARA MUNICIPAL											
0101	ATIVIDADES LEGISLATIVAS	2	1.868.000,00	2	1.987.413,00	2	2.123.548,00	2	2.266.571,00	8	8.231.111,00
Objetivo: PERMANENTE O REGULAR FUNCIONAMENTO DAS ATIVIDADES DO PODER LEGISLATIVO, FISCALIZAR E CONTROLAR OS ATOS DOS AGENTES PÚBLICOS E DESEMPENHAR AS DEMAIS ATRIBUIÇÕES CONSTITUCIONAIS E REGIMENTAIS		1	1.858.000,00	1	1.985.276,00	1	2.121.264,00	1	2.266.571,00	4	8.231.111,00
MacroObjetivo: Permanente Público Alvo: População do Município											
Indicadores											
Indicador: em apuração											
Fonte: 1											
Referência Atual: 1											
Referência Esperada: 1											
Agção: 2001 MANUTENÇÃO DAS ATIVIDADES LEGISLATIVAS											
Unid.Organizatória: CORPO DE LIBERATORIO E SECRETARIA DA CÂMARA DESEMPENHAR FUNÇÃO LEGISLATIVA, TÍPICA E PREDOMINANTE MAIS A DE FISCALIZAÇÃO E CONTROLE DA CONDUITA POLÍTICO-ADMINISTRATIVA DO PODER EXECUTIVO		1	1.858.000,00	1	1.985.276,00	1	2.121.264,00	1	2.266.571,00	4	8.231.111,00
Produto:											
Unid.Medida:											
Local, das Meas:											
Fonte de Recursos											
15001000 Recursos Livres (Ordinário)		1	1.858.000,00	1	1.985.276,00	1	2.121.264,00	1	2.266.571,00	4	8.231.111,00



Prefeitura Municipal de Lagoa do Ouro

Secretaria de Finanças

Departamento de Contabilidade - PPA-Plano Plurianual - 2022 à 2025 - RS 1,00

Anexo XII - Despesas por Programas, Ações e Fonte de Recursos por Órgão

Programas e Ações por Órgão

Programa	Objetivo	Medida Fiscais	2022		2023		2024		2025		Total	
			Valor	Medida Fiscais	Valor	Medida Fiscais	Valor	Medida Fiscais	Valor	Medida Fiscais	Valor	Medida Fiscais
GABINETE DO PREFEITO			1.141.064,00	4	1.219.239,00	4	1.302.745,00	4	1.391.982,00	4	16	5.055.030,00
Programa: 0401	Supervisão e Coordenação Superior		988.564,00	2	1.056.287,00	2	1.128.634,00	2	1.205.946,00	8	8	4.379.431,00
	Objetivo: MELHOR CONTROLE DAS ATIVIDADES E CARGOS DO GABINETE DO PREFEITO VISANDO UM SERVIÇO COM MAIOR EFICIÊNCIA.											
	Medios/Objetivos: Pendente											
	Público Alvo: População											
	Indicadores											
	Fonte: 1											
	Referência Atual: 1											
	Referência Esperada: 1											
Ação: 2010	MANUTENÇÃO DAS ATIVIDADES DO GABINETE DO PREFEITO		850.064,00	1	908.295,00	1	970.511,00	1	1.036.992,00	4	4	3.765.862,00
	Unid.Organizatória: SECRETARIA DO GABINETE DO PREFEITO											
	MELHORAR E CONTROLAR AS ATIVIDADES A CARGOS DO GABINETE DO PREFEITO VISANDO UM SERVIÇO COM EFICIÊNCIA											
	Produto:											
	Unid.Medida:											
	Local: das Medidas:											
	Fonte de Recursos											
	15001000 Recursos Livres (Ordinário)		850.064,00		908.295,00		970.511,00		1.036.992,00			3.765.862,00
Ação: 2012	MANUTENÇÃO DO SISTEMA INTEGRADO DE CONTROLE INTERNO		138.500,00	1	147.992,00	1	138.123,00	1	168.951,00	4	4	613.569,00
	Unid.Organizatória: SECRETARIA GERAL DO CONTROLE INTERNO											
	Finalidade: MELHORAR E CONTROLAR AS ATIVIDADES A CARGOS DO CONTROLE INTERNO VISANDO UM SERVIÇO COM EFICIÊNCIA											
	Produto:											
	Unid.Medida:											
	Local: das Medidas:											
	Fonte de Recursos											
	15001000 Recursos Livres (Ordinário)		138.500,00		147.992,00		138.123,00		168.951,00			613.569,00





Prefeitura Municipal de Lagoa do Ouro
 Secretaria de Finanças

Departamento de Contabilidade - PPA-Plano Plurianual - 2022 à 2025 - R\$ 1,00
 Anexo XII - Despesas por Programas, Ações e Fonte de Recursos por Orçamento

Programas e Ações por Orçamento	2022		2023		2024		2025		Total	
	Meta Física	Valor	Meta Física	Valor	Meta Física	Valor	Meta Física	Valor	Meta Física	Valor
GABINETE DO PREFEITO	4	1.141.064,00	4	1.219.239,00	4	1.302.745,00	4	1.391.198,00	16	5.035.030,00
Programa: 0402 Defesa do Interesse Público	1	138.500,00	1	147.989,00	1	158.125,00	1	168.956,00	4	613.570,00
Objetivo: MANTER SERVIÇOS DE ACESSORIA JURIDICA NO MUNICIPIO, PROVIDER RECURSOS DECORRENTES DE ENCAMINHAMENTO DE PROCESSOS										
Meta/Objetivo: Pendente Público Ato: População										
Indicadores										
Indicador/em apuração										
Fonte: 1										
Referência Atual: 1										
Referência Esperada: 1										

Ação: 2011 MANUTENÇÃO DAS ATIVIDADES DOS SERVIÇOS DE ACESSORIA JURIDICA | 138.500,00 | 1 | 147.989,00 | 1 | 158.125,00 | 1 | 168.956,00 | 4 | 613.570,00

Unid Organizadora: ACESSORIA JURIDICA
 MANTER SERVIÇOS DE ACESSORIA JURIDICA AO MUNICIPIO
 PROVIDER RECURSOS DECORRENTES DE ENCAMINHAMENTO DE PROCESSOS

Produto:
 Unid Medida:
 Local: das Metas.

Fonte de Recursos: 15001000 Recursos Livres (Ordinário) | 138.500,00 | 147.989,00 | 158.125,00 | 168.956,00 | 613.570,00



Prefeitura Municipal de Lagoa do Ouro
Secretaria de Finanças

Departamento de Contabilidade - PPA-Plano Plurianual - 2022 a 2025 - R\$ 1,00
Anexo XII - Despesas por Programas, Ações e Fonte de Recursos por Orçamento

Programas e Ações por Orçamento		2022		2023		2024		2025		Total	
		Meta Física	Valor	Meta Física	Valor	Meta Física	Valor	Meta Física	Valor	Meta Física	Valor
GABINETE DO PREFEITO		4	1.141.064,00	4	1.219.239,00	4	1.302.746,00	4	1.371.982,00	16	5.055.029,00
Programa: 0801	Aperfeiçoamento da Gestão da Assistência Social	1	14.008,00	1	14.963,00	1	15.986,00	1	17.080,00	4	62.029,00
Objetivo: REALIZAR A POLÍTICA PÚBLICA DE ASSISTÊNCIA SOCIAL GARANTINDO PADRÃO DE QUALIDADE NOS SERVIÇOS, PROGRAMAS E PROJETOS.											
MacroObjetivo: Pendente											
Público Alvo: População											
Indicadores											
Indicador Em apuração											
Fonte: 1											
Referência Atual: 1											
Referência Esperada: 1											
Ação: 2013	MANUTENÇÃO DAS ATIVIDADES DA COORDENADORIA MUNICIPAL DE POLÍTICAS PARA AS MULHERES	1	14.008,00	1	14.963,00	1	15.986,00	1	17.080,00	4	62.029,00
Unid Organizadora: COORDENADORIA MUNICIPAL DE POLÍTICAS PARA MULHERES											
Possibilitar o acesso da população usuária a estes, buscando a resolução das questões sociais, levando a redução da exclusão social mediante um novo desenho de gestão e financiamento											
Projetos:											
Unid Medida:											
Local das Ações:											
Fonte de Recursos											
15001000 Recursos Livres (Ordinário)			14.000,00		14.963,00		15.986,00		17.080,00		62.029,00



Prefeitura Municipal de Lagoa do Ouro

Secretaria de Finanças

Departamento de Contabilidade - PPA-Plano Plurianual - 2022 à 2025 - R\$ 1,00

Anexo XII - Despesas por Programas, Ações e Fonte de Recursos por Orçamento

Programas e Ações por Orção	2022		2023		2024		2025		Total	
	Meta Física	Valor	Meta Física	Valor	Meta Física	Valor	Meta Física	Valor	Meta Física	Valor
2 SECRETARIA DE GOVERNO	1	146.500,00	1	156.540,00	1	167.259,00	1	178.714,00	4	649.013,00
Programa 0401 - Supervisão e Coordenação Superior	1	146.500,00	1	156.540,00	1	167.259,00	1	178.714,00	4	649.013,00
Objetivo: MELHOR CONTROLE DAS ATIVIDADES E CARGOS DO GABINETE DO PREFEITO VISANDO UM SERVIÇO COM MAIOR EFICIÊNCIA.										
Meta/Objetivo: Pendente										
Plano de Ação: População										
Indicadores										
Indicador em apuração										
Fonte 1										
Referência Atual 1										
Referência Esperada 1										
Agão: 2014 MANUTENÇÃO DA SECRETARIA DE GOVERNO	1	146.500,00	1	156.540,00	1	167.259,00	1	178.714,00	4	649.013,00
Unid Orçamentária: GABINETE DO SECRETARIO										
MELHORAR E CONTROLAR AS ATIVIDADES A CARGOS DA SECRETARIA DE GOVERNO VISANDO UM SERVIÇO COM EFICIÊNCIA										
Produto:										
Unid Medida:										
Lacel das Meas:										
Fonte de Recursos										
15001000 Recursos Livres (Ordinário)		146.500,00		156.540,00		167.259,00		178.714,00		649.013,00





Prefeitura Municipal de Lagoa do Ouro
Secretaria de Finanças

Departamento de Contabilidade - PPA-Plano Plurianual - 2022 a 2025 - R\$ 1.00
Anexo XII - Despesas por Programas, Ações e Fonte de Recursos por Órgão

Programa	Objetivo	2022		2023		2024		2025		Total	
		Meta	Valor	Meta	Valor	Meta	Valor	Meta	Valor	Meta	Valor
		Física		Física		Física		Física		Física	
3	SECRETARIA DE ADMINISTRAÇÃO E PLANEJAMENTO										
0403	Gestão Administrativa do Município	4	2.087.711,00	4	2.230.719,00	4	2.383.528,00	4	2.546.798,00	16	9.248.756,00
	DESENVOLVER AÇÕES VISANDO A PARTICIPAÇÃO DE RECURSOS HUMANOS, FINANÇAS E INSTITUCIONAIS DO SETOR PÚBLICO ASSIGRANDO EFICIÊNCIA E CONTROLE DA GESTÃO INCLINDO AQUISIÇÃO DE EQUIPAMENTOS E MATERIAIS PERMANENTES PARA MANUTENÇÃO DOS DEPARTAMENTOS, BENS, MOVEIS E MOVIS, ADMINISTRAÇÃO DE COMPRAS E SERVIÇOS, PAGAMENTO DAS OBRIGAÇÕES E ENCARGOS DIVERSOS	3	2.084.519,00	3	2.227.308,00	3	2.379.883,00	3	2.542.904,00	12	9.214.614,00
	Macro Objeto: Pendente										
	Público Alvo: População										
	Indicadores										
	Indicador: Em operação										
	Fonte: 1										
	Referência Atual: 1										
	Referência Esperada: 1										
Ação: 2015	MANUTENÇÃO DAS ATIVIDADES DE COORDENAÇÃO E CONTROLE DOS SERVIÇOS ADMINISTRATIVOS DA SECRETARIA GERAL	1	2.049.975,00	1	2.190.397,00	1	2.340.441,00	1	2.590.763,00	4	9.081.576,00
	Unid.Orçamentaria: GABINETE DO SECRETARIO										
	GERENCIAMENTO E MAXIMIZAÇÃO DA APLICAÇÃO DOS RECURSOS FINANCEIROS DISPONÍVEIS A FIM DE OFERTAR SERVIÇOS E INFORMACÕES COM AGILIDADE, EFICIÊNCIA, TRANSPARÊNCIA NO ATENDIMENTO AO PÚBLICO INTERNO E EXTERNO, COEFICIENTE SUPERIE ADMINISTRATIVO AS ÁREAS FIN DA SECRETARIA POSSIBILITANDO O DESENVOLVIMENTO PLENO DE SUAS ATIVIDADES, MILITARIA NAS CONDIÇÕES DE TRABALHO E NO ATENDIMENTO DO PÚBLICO										
	Produto										
	Unid. Metódica										
	Local das Metas										
	Fonte de Recursos										
	15001000 Recursos Livres (Ordinário)		2.049.975,00		2.190.397,00		2.340.441,00		2.590.763,00		9.081.576,00
Ação: 2017	DIVULGAÇÃO DE PROGRAMAS, OBRAS, SERVIÇOS E PUBLICIDADE DOS ATOS ADMINISTRATIVOS	1	18.085,00	1	19.324,00	1	20.618,00	1	22.062,00	4	80.119,00
	Unid.Orçamentaria: GABINETE DO SECRETARIO										
	Finalidade: DIVULGAÇÃO DAS AÇÕES DO GOVERNO										
	Produto										
	Unid. Metódica										
	Local das Metas										
	Fonte de Recursos										
	15001000 Recursos Livres (Ordinário)		18.085,00		19.324,00		20.618,00		22.062,00		80.119,00





Prefeitura Municipal de Lagoa do Ouro
Secretaria de Finanças

Departamento de Contabilidade - PPA-Plano Plurianual - 2022 à 2025 - RS 1,00
Anexo XII - Despesas por Programas, Ações e Fonte de Recursos por Orçamento

Programas e Ações por Orçamento

SECRETARIA DE ADMINISTRAÇÃO E PLANEJAMENTO	2022		2023		2024		2025		Total	
	Meta Física	Valor	Meta Física	Valor	Meta Física	Valor	Meta Física	Valor	Meta Física	Valor
4	2.087.711,00		4	2.230.719,00	4	2.383.524,00	4	2.516.798,00	16	9.218.756,00
3	2.084.519,00		3	2.227.308,00	3	2.379.883,00	3	2.512.904,00	12	9.214.614,00

Programa: 0403 Cessão Administrativa do Município
Objetivo: DESENVOLVER AÇÕES VISANDO A PARTICIPAÇÃO DE RECURSOS HUMANOS, FINANCEIROS E INSTITUCIONAIS DO SETOR PÚBLICO ASSIMILANDO EFICIÊNCIA E CONTROLE DA GESTÃO, INCLUINDO AQUISIÇÃO DE EQUIPAMENTOS E MATERIAIS PERMANENTES PARA MANUTENÇÃO DOS DEPARTAMENTOS DOS BENS MÓVEIS E IMÓVEIS, ADMINISTRAÇÃO DE COMPRAS E SERVIÇOS, PAGAMENTO DAS OBRIGAÇÕES E ENCARGOS DIVERSOS

Mecanismo Objetivo: Penúncia Pública Ativa População
Indicadores:
Fonte: 1
Referência Atual: 1
Referência Esperada: 1

Ação: 2018	MANUTENÇÃO DAS ATIVIDADES DE COORDENAÇÃO E CONTROLE DOS SERVIÇOS DE RECURSOS HUMANOS	1	16.159,00	1	17.587,00	1	18.791,00	1	20.079,00	4	72.919,00
Unid. Organizacional:	DEPARTAMENTO DE RECURSOS HUMANOS										

GERENCIAMENTO E MAXIMIZAÇÃO DA APLICAÇÃO DOS RECURSOS FINANCEIROS DISPONÍVEIS A FIM DE OFERECER SERVIÇOS E ATENDIMENTO AO PÚBLICO INTERNO E EXTERNO, OFERECER SUPORTE ADMINISTRATIVO AS ÁREAS FINAS DA SECRETARIA. POSSIBILITANDO O DESENVOLVIMENTO PLENO DE SUAS ATIVIDADES, MELHORIA NAS CONDIÇÕES DE TRABALHO E NO ATENDIMENTO DO PÚBLICO

Produto:
Unid. Medida:
Local das Ações:
Fonte de Recursos:
15001000 Recursos Livres (Orçamento)

16.459,00	17.587,00	18.791,00	20.079,00	72.919,00
-----------	-----------	-----------	-----------	-----------



Prefeitura Municipal de Lagoa do Ouro
Secretaria de Finanças

Departamento de Contabilidade - PPA-Plano Plurianual - 2022 à 2025 - R\$ 1,00
Anexo XII - Despesas por Programas, Ações e Fonte de Recursos por Órgão

Programas e Ações por Órgão	2022		2023		2024		2025		Total	
	Meta Física	Valor	Meta Física	Valor	Meta Física	Valor	Meta Física	Valor	Meta Física	Valor
3 SECRETARIA DE ADMINISTRAÇÃO E PLANEJAMENTO										
Programa 0101 Capacitação de Recursos Humanos	4	2.087.711,00	4	2.230.719,00	4	2.393.528,00	4	2.546.798,00	16	9.248.756,00
Objetivo: VIABILIZAR OPORTUNIDADE DE ACESSO AO CONHECIMENTO E APRENDIZAGEM E TREINAMENTO DOS SERVIDORES DAS DIVERSAS ÁREAS ADMINISTRATIVAS DO MUNICÍPIO, COM ÊNFASE EM ATENDIMENTO AO CIDADÃO E RACIONALIZAÇÃO DE PROCEDIMENTOS	1	3.192,00	1	3.411,00	1	3.645,00	1	3.894,00	4	14.142,00
MacroObjetivo: Pendente										
Público Alvo: População										
Indicadores										
Indicador: Em aplicação										
Fonte: 1										
Referência Anual: 1										
Referência Especial: 1										
Ação: 2019 CAPACITAÇÃO DE SERVIDORES PÚBLICOS	1	3.192,00	1	3.411,00	1	3.645,00	1	3.894,00	4	14.142,00
Unid. Organizativa: DEPARTAMENTO DE RECURSOS HUMANOS										
APRENDIZAGEM E TREINAR OS SERVIDORES DE DIVERSOS SETORES DA ADMINISTRAÇÃO										
Produto:										
Unid. Medida:										
Local, das Ações:										
Fonte de Recursos										
15001000 Recursos Livres (Ordinário)		3.192,00		3.411,00		3.645,00		3.894,00		14.142,00



Prefeitura Municipal de Lagoa do Ouro
Secretaria de Finanças

Departamento de Contabilidade - PPA-Plano Plurianual - 2022 à 2025 - R\$ 1.00
Anexo XII - Despesas por Programas, Ações e Fonte de Recursos por Órgão

Programas e Ações por Órgão		2022		2023		2024		2025		Total	
Meta	Valor	Meta	Valor	Meta	Valor	Meta	Valor	Meta	Valor	Meta	Valor
4	SECRETARIA DA FAZENDA MUNICIPAL.	12	3.507.675,00	12	3.747.958,00	12	4.004.692,00	12	4.279.009,00	48	15.539.334,00
Programa 0001	ENCARGOS ESPECIAIS	7	332.341,00	7	355.107,00	7	379.433,00	7	405.422,00	28	1.472.303,00
Macro Objeto	Penalidades										
	Público Alvo População										
	Indicadores										
	Indicador F- em apuração										
	Fonte 1										
	Referência Anual 1										
	Referência Esperada 1										
Ação: 0002	PAGAMENTO DE INDENIZAÇÕES E RESTITUIÇÕES	1	4.256,00	1	4.518,00	1	4.860,00	1	5.192,00	4	18.856,00
Unid Organizadora	GABINETE DO SECRETARIO										
	CONSISTE NA RESERVA DE DOTACÃO PARA UNIDADE ESPECÍFICO										
	Produto										
	Unid Medida										
	Local das Metas										
	Fonte de Recursos										
	15001000 Recursos Livres (Ordinário)		1.064,00		1.137,00		1.215,00		1.298,00		4.714,00
	16350000 Royalties do Petróleo e Gás Natural vinculados a Saúde		1.064,00		1.137,00		1.215,00		1.298,00		4.714,00
	17000000 Outras Transferências de Convênios ou Instrumentos Congêneres da União		1.064,00		1.137,00		1.215,00		1.298,00		4.714,00
	17010000 Outras Transferências de Convênios ou Instrumentos Congêneres dos Estados		1.064,00		1.137,00		1.215,00		1.298,00		4.714,00
Ação: 0003	PAGAMENTO DE JUROS PROVENIENTES DE DIVIDAS DOS PARCELAMENTOS	1	15.957,09	1	17.050,00	1	18.218,00	1	19.466,00	4	70.691,00
Unid Organizadora	DEPARTAMENTO DE CONTABILIDADE										
	Finalidade CONSISTE NO PARCELAMENTO DE TAXAS E JUROS PARCELAMENTOS ORDINARIOS SEMPRE EM DEVIDA										
	Produto										
	Unid Medida										
	Local das Metas										
	Fonte de Recursos										
	15001000 Recursos Livres (Ordinário)		15.957,09		17.050,00		18.218,00		19.466,00		70.691,00
Ação: 0004	AMORTIZAÇÃO DE DIVIDAS PASEP, FGTS, JINSS E OUTRAS	1	301.064,00	1	321.687,00	1	343.723,00	1	367.267,00	4	1.333.741,00
Unid Organizadora	DEPARTAMENTO DE CONTABILIDADE										
	Finalidade PARCELAMENTOS DE DEBITOS E CONTRIBUIÇÕES INSCRIÇÕES NA DIVIDA CONTRATUAL										
	Produto										
	Unid Medida										
	Local das Metas										
	Fonte de Recursos										
	15001000 Recursos Livres (Ordinário)		301.064,00		321.687,00		343.723,00		367.267,00		1.333.741,00





Prefeitura Municipal de Lagoa do Ouro
Secretaria de Finanças

Departamento de Contabilidade - PPA-Plano Plurianual - 2022 à 2025 - R\$ 1,00
Anexo XII - Despesas por Programas, Ações e Fonte de Recursos por Órgão

Programas e Ações por Órgão	2022		2023		2024		2025		Total	
	Meta Física	Valor	Meta Física	Valor	Meta Física	Valor	Meta Física	Valor	Meta Física	Valor
SECRETARIA DA FAZENDA MUNICIPAL	12	3.507.675,00	12	3.747.959,00	12	4.004.692,00	12	4.279.009,00	48	15.539.334,00
Programa: 0403 Gestão Administrativa do Município	2	278.584,00	2	297.669,00	2	318.059,00	2	339.845,00	8	1.234.157,00
Objetivo: 0103 DESENVOLVER AÇÕES VISANDO A PARTICIPAÇÃO DE RECURSOS HUMANOS, FINANCEIROS E INSTITUCIONAIS DO SETOR PÚBLICO ASSICURANDO EFICIÊNCIA E CONTROLE DA GESTÃO, INCLUINDO AQUISIÇÃO DE EQUIPAMENTOS E MATERIAIS PERMANENTES PARA MANUTENÇÃO DOS DEPARTAMENTOS DOS BENS MÓVEIS E IMÓVEIS, ADMINISTRAÇÃO DE COMPRAS E SERVIÇOS, PAGAMENTO DAS OBRIGAÇÕES E ENCARGOS DIVERSOS.										
Mesmo Objetivo: Pendente										
Público Alvo: População										
Indicadores										
Indicador Fm apuração										
Fonte: 1										
Referência Atual: 1										
Referência Esperada: 1										
Ação: 2020 MANUTENÇÃO DAS ATIVIDADES DE COORDENAÇÃO E CONTROLE DOS SERVIÇOS DA FAZENDA MUNICIPAL	1	78.584,00	1	83.969,00	1	89.721,00	1	95.865,00	4	348.139,00
Unid. Organizacional: GABINETE DO SECRETARIO										
GERENCIAMENTO E MAXIMIZAÇÃO DA APLICAÇÃO DOS RECURSOS FINANCEIROS DISPONÍVEIS A FIM DE OBRIGAR SERVIÇOS E INFRAESTRUTURAS COM AGILIDADE, EFICIÊNCIA, TRANSPARÊNCIA NO ATENDIMENTO AO PÚBLICO INTERNO E EXTERNO, OBRIGAR SUPORTE ADMINISTRATIVO AS ÁREAS FIN DA SECRETARIA, POSSIBILITANDO O DESENVOLVIMENTO PLENO DE SUAS ATIVIDADES, MELHORIA NAS CONDIÇÕES DE TRABALHO E NO ATENDIMENTO DO PÚBLICO										
Produto:										
Unid. Medida:										
Local das Medidas:										
Fonte de Recursos										
15001000 Recursos Livres (Ordinário)		78.584,00		83.969,00		89.721,00		95.865,00		348.139,00



Prefeitura Municipal de Lagoa do Ouro

Secretaria de Finanças

Departamento de Contabilidade - PP-A-Plano Plurianual - 2022 à 2025 - RS 1,00

Anexo XII - Despesas por Programas, Ações e Fonte de Recursos por Órgão

Programas e Ações por Órgão

Programa	Ação	2022		2023		2024		2025		Total		
		Meta Física	Valor	Meta Física	Valor	Meta Física	Valor	Meta Física	Valor	Meta Física	Valor	
SECRETARIA DA FAZENDA MUNICIPAL												
Programa: 0403	0403	12	3.507.675,00	12	3.747.958,00	12	4.084.692,00	12	4.279.009,00	48	15.599.334,00	
Objetivo: Desenvolver ações visando a participação de recursos humanos, financeiros e institucionais do setor público assegurando eficiência e controle da gestão, incluindo aquisição de equipamentos e materiais permanentes para manutenção dos departamentos dos bens móveis e imóveis, administração de compras e serviços, pagamento das obrigações e encargos diversos.		2	378.584,00	2	297.669,00	2	318.059,00	2	339.845,00	8	1.234.157,00	
Meta/Objetivo: Pendente Público Alvo: População Indicadores: Indicador: Iam anupreço Fonte: 1 Referência Atual: 1												
Referência Especial: 1												
Ação: 2022	CONTRIBUIÇÕES DO MUNICÍPIO PARA O PASEP, INSS DE PRESTADORES DE SERVIÇOS E PENÁIS OBRIGAÇÕES TRIBUTARIAS	1	200.000,00	1	213.700,00	1	228.338,00	1	243.980,00	4	886.018,00	
Unid. Organizacional: DEPARTAMENTO DE CONTABILIDADE GERENCIAMENTO E MAXIMIZAÇÃO DA APLICAÇÃO DOS RECURSOS FINANCEIROS DISPONÍVEIS A FIM DE OFERECER SERVIÇOS E INFORMAÇÕES COM AGILIDADE, EFICIÊNCIA, TRANSPARENCIA NO ATENDIMENTO AO PÚBLICO INTERNO E EXTERNO, OPERAR O SUPORTE ADMINISTRATIVO AS ÁREAS FIN DA SECRETARIA, POSSIBILITANDO O DESENVOLVIMENTO PLENO DE SUAS ATIVIDADES, MELHORIA NAS CONDIÇÕES DE TRABALHO E NO ATENDIMENTO DO PÚBLICO		15001000	Recursos Livres (Ordinário)	200.000,00	213.700,00	228.338,00	243.980,00	886.018,00				

Produto:
Unid. Medida:
Local das Metas:
Fonte de Recursos

200.000,00 213.700,00 228.338,00 243.980,00 886.018,00



Prefeitura Municipal de Lagoa do Ouro
Secretaria de Finanças

Departamento de Contabilidade - PPA-Plano Plurianual - 2022 à 2025 - R\$ 1,00
Anexo XII - Despesas por Programas, Ações e Fonte de Recursos por Orção

Programas e Ações por Orção	2022		2023		2024		2025		Total	
	Meta Física	Valor	Meta Física	Valor	Meta Física	Valor	Meta Física	Valor	Meta Física	Valor
SECRETARIA DA FAZENDA MUNICIPAL.	12	3.507.675,00	12	3.747.958,00	12	4.104.692,00	12	4.279.019,00	48	15.539.334,00
Programa: 0405 Gestão da Receita Municipal	1	45.000,00	1	48.085,00	1	51.378,00	1	54.896,00	4	199.359,00
Objetivo: EXECUTAR ATIVIDADES QUE VISAM O AUMENTO DE ARRECADAÇÃO MUNICIPAL, BUSCANDO MAIORS EFICIENCIA NO TRABALHO, COORDENAR O CUMPRIMENTO DE LEGISLAÇÃO TRIBUTARIA E ATUALIZAR O CODIGO TRIBUTARIO COM A PROMOCÃO DE DEBATES, VISANDO SDA ADEQUAÇÃO ECONOMICA E SOCIAIS DO MUNICIPIO										
MacroObjetivo: Pendente										
Público Alvo: População										
Indicadores										
Indicador: Em operação										
Fonte: 1										
Referência Atual: 1										
Referência Esperada: 1										
Ação: 2021 MANUTENÇÃO, COORDENAÇÃO E CONTROLE DAS ATIVIDADES DE FISCALIZAÇÃO E ARRECADAÇÃO DE RECEITAS	1	45.000,00	1	48.085,00	1	51.378,00	1	54.896,00	4	199.359,00
Unid.Organizacional: DEPARTAMENTO DE RECEITAS E OUTRAS FONTES										
AUMENTAR A ARRECADAÇÃO MUNICIPAL COM UMA FISCALIZAÇÃO MAIS EFICIENTE E LEIS APROPRIADAS										
Produto:										
Unid.Medida:										
Local das Medid:										
Fonte de Recursos										
15001100 Recursos Livres (Ordinário)		45.000,00		48.085,00		51.378,00		54.896,00		199.359,00