



PREFEITURA MUNICIPAL DE
TUPARETAMA
Progresso se Faz com Trabalho

LEI MUNICIPAL n° 454 DE 04 DE DEZEMBRO DE 2020.

PUBLICADO :
Em 04 de 12 2020

Responsável:
Diretor de Departamento
Matrícula nº 6

EMENTA - Dispõe sobre a revisão do Plano Plurianual do Município - PPA 2018/2021, para o exercício 2021, em cumprimento ao que preceitua o art. 109, § 6º da Lei Orgânica Municipal, art. 124, § 1º, inciso IV, da Constituição do Estado de Pernambuco, com a redação dada pela Emenda Constitucional nº 31, de 27 de junho de 2008, e dá outras providências.

O Senhor DOMINGOS SÁVIO DA COSTA TORRES, Prefeito do município de Tuparetama, localizado no estado de Pernambuco, no uso de suas atribuições legais, conferidas pela Lei Orgânica Municipal, bem como, pelo art. 165 da Constituição Federal e do inciso IV do § 1º do art. 124 da Constituição do Estado de Pernambuco, com a redação dada pela Emenda Constitucional nº 031/2008, submete a apreciação da Câmara Municipal de Vereadores o seguinte projeto de lei:

Art. 1º. A presente Lei dispõe sobre a revisão do Plano Plurianual - PPA 2018/2021, para o exercício 2021, que passa a vigorar com as alterações nos **Anexos I e II**, na forma anexada esta Lei, de acordo com as perspectivas e objetivos estratégicos, que norteiam a Administração Pública Municipal, além dos programas, funções e Sub-funções de formaregionalizada.

§ 1º Para o cumprimento das disposições do Plano Plurianual 2018/2021, revisão para o exercício 2021, de que trata o

CNPJ nº 11.358.124/0001-60

Av. Central, s/n - Centro - Tuparetama/PE CEP:56760-000 Fone/Fax: (87) 3828-1156
Site: www.tuparetama.pe.gov.br - E-mail: gabinete@tuparetama.pe.gov.br



PORTAL DA TRANSPARENCIA MUNICIPAL
http://www.tuparetama.pe.gov.br/transparencia

http://cloud-it-solucoes.inf.br/transparenciaMunicipal/download/18-20200208124948.pdf

USERS: 239
http://cloud-it-solucoes.inf.br/transparenciaMunicipal/download/61-20240115143307.pdf



caput, consideram-se as mesmas classificações utilizadas no Plano Plurianual 2018/2021, quais sejam:

I - Programa, o instrumento de organização da ação governamental, visando à concretização dos objetivos pretendidos, sendo mensurado por indicadores estabelecidos no plano plurianual;

II - Atividade, um instrumento de programação para alcançar o objetivo de um programa, envolvendo um conjunto de operações que se realizam de modo contínuo e permanente, das quais resulta um produto necessário à manutenção da ação de governo;

III - Projeto, um instrumento de programação para alcançar o objetivo de um programa, envolvendo um conjunto de operações, limitadas no tempo, das quais resulta um produto que concorre para a expansão ou aperfeiçoamento da ação de governo;

IV - Função, o maior nível de agregação das diversas áreas da despesa que competem ao setor público;

V - Sub-função, a partição da função, visando a agregar determinado subconjunto de despesa do setor público.

Art. 2º. A revisão anual do Plano Plurianual decorre dos ajustes necessários, face às mudanças gradativas nos cenários: social, econômico, político e financeiro do Município, do aprimoramento do processo de gestão e das situações não previstas, quando da elaboração do Plano.

Parágrafo Único-O PPA 2018/2021 terá sua programação revista anualmente, com base no processo de monitoramento e avaliação da execução dos programas, ações e nas metas e prioridades estabelecidas na Lei de Diretrizes Orçamentárias de cada exercício.

Art. 3º. O presente Plano Plurianual 2018/2021, para o exercício 2021, é composto por dois Anexos:

I - Anexo I apresenta os capítulos referentes às: Linhas Mestras Conductoras da Revisão do Plano Plurianual, Diretrizes



PORTAL DA TRANSPARENCIA MUNICIPAL
http://jucoes.int.br/transparenciaMunicipal/download/18-20200208124948.pdf

assini

PORTAL DA TRANSPARENCIA

assini

assini

assini

assini

assini

assini

assini

assini

assini



Estratégicas do Plano Plurianual, Objetos da Revisão do Plano Plurianual e Gestão do Plano Plurianual; e

II - Anexo II apresenta os relatórios das estruturas programáticas das secretarias municipais, alinhados de acordo com os objetivos estratégicos, programas, órgãos executores, funções e Sub-funções, detalhadas segundo os atributos de produto, unidade de medida e metas físicas regionalizadas; além dos custos totais dos programas, para o exercício 2021.

Art. 4º. Os valores financeiros contidos na presente Lei estão calculados a preços correntes.

Art. 5º. As Sub-funções detalhadas no Anexo II desta Lei constituem meras indicações informativas, podendo ser redistribuídas, alteradas, excluídas e incluídas, por meio da Secretaria Municipal de Finanças, respeitadas as finalidades das ações.

Art. 6º. Fica o Poder Executivo autorizado, por meio da Secretaria Municipal de Finanças, a compatibilizar os valores dos programas, funções e Sub-funções do Plano Plurianual-PPA2018/2021, exercício 2021, aos ajustes que vierem a ser realizados na Lei Orçamentária Anual para 2021.

Art. 7º. A presente Lei entra em vigor na data de sua publicação, contando-se seus efeitos a partir de 1º janeiro de 2021.

Gabinete do Prefeito,
Aos 04 dias do mês de dezembro de 2020.


DOMINGOS SÁVIO DA COSTA TORRES
PREFEITO





PREFEITURA MUNICIPAL DE
TUPARETAMA
Progresso se Faz com Trabalho

PLANO PLURIANUAL 2018-2021

REVISÃO 2021

ANEXO I

CNPJ nº 11.358.124/0001-60

Av. Central, s/n - Centro - Tuparetama/PE - CEP: 56760-000 Fone/Fax: (57) 3826-1156
Site: www.tuparetama.pe.gov.br - E-mail: gabinete@tuparetama.pe.gov.br



PORTAL DA TRANSPARENCIA MUNICIPAL

<http://www.tuparetama.pe.gov.br/portal-da-transparencia-municipal>

assim



USUÁRIO DA TRANSPARENCIA

<http://cloud-it-solucoes.inf.br/transparenciaMunicipal/download/61-20240115143307.pdf>

assinado por: idUser: 239

assim

assim

assim

assim

assim

assim

assim

assim

assim

assim

assim

assim

assim

assim

assim

assim

assim

assim

assim

assim

assim



INTRODUÇÃO

O Governo de Tuparetama, através dos órgãos da Administração Pública Estadual, apresenta a Revisão do Plano Plurianual - PPA 2018-2021, exercício 2021, mantendo-o atualizado, contextualizando-o na realidade socioeconômica do Município. Esta revisão abrange, também, a instituição do Poder Legislativo.

A revisão do PPA 2018/2021, exercício 2021, fundamenta-se no pressuposto de que o Município e a sociedade precisam estar congregados para superação dos desafios atuais e futuros. Nesse sentido, a formalização dos objetivos e metas do Plano Plurianual é mais do que o cumprimento de uma exigência constitucional. É, antes de tudo, uma oportunidade ímpar de declarar as medidas concretas que serão adotadas pelo Governo e pelo Poder Legislativo; possibilitando uma maior aproximação entre o planejamento e a execução, direcionando melhor as atividades dos órgãos executores.

Avançando na direção da qualificação do Plano, essa revisão do PPA, afigura-se como uma chance de intensificar o processo de melhoria da gestão, aprofundando a integração dos instrumentos legais de planejamento: PPA, LDO e LOA. Os programas e ações são formulados a partir de uma base estratégica consistente, que confere unidade à ação governamental e permite que se avaliem esses instrumentos ao longo da execução.

Este documento apresenta em seu conteúdo dois anexos: O Anexo I contém os capítulos referentes às: Linhas Mestras Condutoras da Revisão do Plano Plurianual, Diretrizes Estratégicas do Plano Plurianual, Objetos da Revisão do Plano Plurianual e Gestão do Plano Plurianual. O Anexo II apresenta os Relatórios analíticos das estruturas programáticas dos órgãos setoriais, alinhados de acordo com os Objetivos Estratégicos, Programas, Órgãos Executores, Funções e Sub-funções, detalhados segundo os atributos de produto, unidade de medida e metas físicas regionalizadas, além das despesas totais dos Programas, para o exercício 2021.

A relação dos programas e ações, constantes desse Plano, demonstra o planejamento da ação de Governo, para o exercício vindouro, refletindo as medidas que estão sendo adotadas e que se pretende adotar para minimizar o quadro de desigualdade social que

CNPJ nº 11.358.124/0001-60

Av. Central, s/n - Centro - Tuparetama/PE - CEP: 56760-000 Fone/Fax: (87) 3828-1156
Site: www.tuparetama.pe.gov.br - E-mail: gabinete@tuparetama.pe.gov.br



PORTAL DA TRANSPARENCIA MUNICIPAL
<http://juicoes.int.br/transparenciaMunicipal/download/18-20200208124948.pdf>
PORTAL DA TRANSPARENCIA
<http://cloud.it-solucoes.int.br/transparenciaMunicipal/download/61-20240115143307.pdf>
assinado por: idUser 239



existe em Tuparetama, impactado pela diversidade da realidade social e econômica, presente no Município.

1. LINHAS MESTRAS CONDUTORAS DA REVISÃO DO PLANO PLURIANUAL

No processo de revisão anual do Plano Plurianual 2018/2021, exercício 2021, foram adotados vários critérios que nortearam o trabalho. Tanto o resultado da execução física e financeira das ações realizadas quanto o monitoramento das metas prioritárias de Governo balizaram, dentre outros critérios, a análise dos programas e ações da Administração Pública Municipal. A análise realizada não se ateve simplesmente a apontar os erros e falhas ou evidenciar acertos e sucessos, mas sim melhorar a programação dos órgãos, contribuindo para o alcance dos objetivos desejados.

A revisão do Plano Plurianual, para o exercício 2021, está referenciada nos mesmos parâmetros que embasaram a construção do PPA 2018/2021, alinhado com o Modelo de Gestão "Progresso de Faz com Trabalho - Gestão Democrática e Regionalizada, com foco em Resultados". Esta revisão incorpora a experiência da execução dos programas e ações, especialmente nos anos de 2019 e 2020, incluindo a atualização sistemática das metas prioritárias de governo.

Vale relembrar que as principais linhas condutoras do Plano Plurianual são as Constituições Federal e Estadual, que versam sobre o planejamento público.

A Carta Magna federal, no seu art. 165, preceitua que:

(...)

"§1º. A lei que instituir o plano plurianual estabelecerá, de forma regionalizada, as diretrizes, objetivos e metas da administração pública federal para as despesas de capital e outras delas decorrentes e para as relativas aos programas de duração continuada.

(...)

§4º. Os planos e programas nacionais, regionais e setoriais previstos nesta Constituição serão elaborados em



PORTAL DA TRANSPARENCIA MUNICIPAL

<http://ilicoes.int.br/transparenciaMunicipal/download/18-20200208124948.pdf>

PORTAL DA TRANSPARENCIA

<http://cloud.it-solucoes.int.br/transparenciaMunicipal/download/61-20240115143307.pdf>

assinado por: idUser 239



consonância com o plano plurianual e apreciados pelo Congresso Nacional.

(...)

§7º. Os orçamentos previstos no §5º, I e II, deste artigo, compatibilizados com o plano plurianual, terão entre suas funções a de reduzir desigualdades inter-regionais, segundo critério populacional."

No seu artigo 167, cita que:

(...)

"§1º. Nenhum investimento cuja execução ultrapasse um exercício financeiro poderá ser iniciado sem prévia inclusão no plano plurianual, ou sem lei que autorize a inclusão, sob pena de crime de responsabilidade"

Há que se observar, ainda, a Lei de Responsabilidade Fiscal- LRF- (Lei Complementar nº 101, de 04 de maio de 2000), que em seu Art. 45 determina que só deva ser incluídos novos projetos, após adequadamente atendidos os em andamento e contempladas as despesas de conservação do patrimônio público.

A Constituição Estadual, por sua vez, prevê no seu art. 128, § 1º, a mesma recomendação da Lei Federal, no sentido de que:

(...)

"§1º. Nenhum investimento cuja execução ultrapasse um exercício financeiro poderá ser iniciado sem prévia inclusão no plano plurianual ou sem lei que autorize a inclusão, sob pena de crime de responsabilidade"

Após a efetivação da Lei do Plano Plurianual, os investimentos caracterizados como programas e ações novas, deverão sempre ser nele incluídos, atualizando periodicamente este instrumento, sempre que necessário.

Além da Constituição Estadual, a Lei Municipal nº 424, de 22 de dezembro de 2017, PPA 2018/2021, no seu art. 5º determina que, serão realizadas revisões anuais do Plano Plurianual, por meio de leis específicas.

CNPJ nº 11.358.124.0001-60

Av. Central, s/n - Centro - Tuparetama/PE - CEP: 56760-000 Fone/Fax: (87) 3828-1156
Site: www.tuparetama.pe.gov.br - E-mail: gabinete@tuparetama.pe.gov.br



PORTAL DA TRANSPARENCIA MUNICIPAL
http://ilicoes.int.br/transparenciaMunicipal/download/18-20200208124948.pdf

PORTAL DA TRANSPARENCIA
http://cloud.it-solucoes.int.br/transparenciaMunicipal/download/61-20240115143307.pdf

assinado por: idUser: 239



2. DIRETRIZES ESTRATÉGICAS DO PLANO PLURIANUAL

O Governo de Tuparetama tem em seu Modelo de Gestão, estruturado a partir de perspectivas e objetivos estratégicos, as diretrizes que fundamentam o planejamento e o monitoramento da ação governamental.

Neste Modelo de Gestão, os focos prioritários apontam para o desenvolvimento e para os estratos mais vulneráveis da população, orientando os resultados a serem obtidos por objetivo estratégico, garantindo a integração dos diversos órgãos e, o alinhamento das ações do Governo na direção da sua visão de futuro.

Coerente com este formato, a revisão do Plano Plurianual 2018/2021, exercício 2021, continua alinhado com as Perspectivas e os respectivos Objetivos Estratégicos, especificados abaixo, de forma sintética.

Na Perspectiva da Gestão Participativa e Transformadora, o Objetivo Estratégico converge para um Modelo Integrado de Gestão;

Na Perspectiva do Desenvolvimento Sustentável, os Objetivos Estratégicos estão voltados para: Infraestrutura e Competitividade - Inovação e Produtividade - Desenvolvimento Rural e Sustentabilidade;

Na Perspectiva do Desenvolvimento Social os Objetivos Estratégicos estão voltados para: Cidadania Ativa e Direitos Humanos;

Na Perspectiva da Qualidade de Vida os Objetivos Estratégicos são representados pela primazia na Educação, Saúde e pela Vida - zelando pelos Recursos Hídricos, Saneamento, Mobilidade e Urbanismo.

Tais diretrizes continuam garantindo, para o exercício 2021, a continuidade da convergência da programação dos órgãos administrativos, direcionada para melhoria socioeconômica da população do Município.

Quanto ao Poder: Legislativo, foi adotado os Objetivos Estratégicos próprios do mesmo, aos quais estão associados os seus programas.



PORTAL DA TRANSPARENCIA MUNICIPAL
<http://ilicoes.int.br/transparenciaMunicipal/download/18-20200208124948.pdf>
PORTAL DA TRANSPARENCIA
<http://cloud.it-solucoes.int.br/transparenciaMunicipal/download/61-20240115143307.pdf>
assinado por: idUser 239



3. OBJETOS DA REVISÃO DO PLANO PLURIANUAL

Como visto anteriormente, a revisão do Plano Plurianual é necessária, uma vez que, como instrumento de planejamento dinâmico, ele deve refletir, na sua estrutura, as mudanças ocorridas nos contextos técnico, institucional e político.

A orientação adotada na revisão do PPA 2018/2021, exercício 2021, levou em consideração o fato de que o processo de revisão do Plano Plurianual é uma prática sistemática de atualização e aperfeiçoamento, porém sem perder de vista as bases do planejamento já construídas, durante a gestão governamental.

No processo de revisão do Plano, ocorreu a análise de consistência dos dados, os ajustes, a consolidação geral das propostas setoriais, o alinhamento dessas propostas à estratégia do governo e o dimensionamento e avaliação das necessidades versus disponibilidades de recursos.

Cabe destacar que, não foram ignoradas as limitações que a realidade financeira e institucional impõe à implementação do Plano, sob pena de perda da credibilidade dos principais instrumentos de planejamento, o PPA e a LOA.

A Secretaria Municipal de Finanças, no papel de coordenadora do processo de atualização do Plano realizou a revisão, através da análise qualitativa e quantitativa da estrutura programática dos órgãos setoriais, procurando aproximar cada vez mais o planejamento com a execução e o monitoramento das metas prioritárias do Governo.

Os principais elementos objeto da revisão do Plano foram: Programas - Funções e Sub-funções com seus respectivos atributos: produto, unidade de medida, meta física, meta financeira e regionalização.

Segundo a conceituação adotada na Lei Municipal nº 424, de 22 de dezembro de 2017, PPA 2018/2021, entende-se por:

- Programa, o instrumento de organização da ação governamental, visando à concretização dos objetivos pretendidos, sendo mensurado por indicadores estabelecidos no plano plurianual;



PORTAL DA TRANSPARENCIA MUNICIPAL
http://www.tuparetama.pe.gov.br/transparenciaMunicipal/download/18-20200208124948.pdf

USAR O PORTAL DA TRANSPARENCIA MUNICIPAL
http://cloud-it-solucoes.inf.br/transparenciaMunicipal/download/61-20240115143307.pdf

assinado por: idUser: 239



- Função, o maior nível de agregação das diversas áreas da despesa que competem ao setor público;
- Sub-função, a partição da função, visando a agregar determinado subconjunto de despesa do setor público.

É imprescindível que haja compatibilidade entre os conceitos, nomenclaturas e níveis de abrangência dos programas, Funções e Sub-funções, existentes nos instrumentos legais de planejamento e no sistema de monitoramento, para que não só se cumpram as disposições da Lei do Plano Plurianual, mais também, permitam alocar com mais precisão os recursos financeiros e expressar com maior transparência o objeto de gasto de cada Sub-função.

A avaliação do PPA anterior forneceu subsídios ao processo de revisão do Plano Plurianual, para o exercício 2021, norteando o aperfeiçoamento da concepção e gestão dos programas/ações e a alocação de recursos pelo Governo Municipal.

Um dado importante na revisão do PPA é mostrar a continuidade da coerência (qualitativa e quantitativa) entre o planejamento de médio prazo e o de curto prazo (anual) dos programas e ações de governo.

3.1. Programa

Os programas devem estar voltados para a obtenção de resultados ofertados ao cidadão e, proporcionar melhoria da qualidade dos serviços públicos, em termos de eficiência, eficácia e efetividade.

No Plano Plurianual para o exercício 2021, estão sistematizados os programas que o governo pretende desenvolver, centrando esforços na continuidade dos mesmos.

Analisando o comportamento dos Programas, no primeiro ano do Plano (2018), observou-se que, praticamente, não houve diferença no total dos programas, nesse período. Isto se justifica, pois em grande parte, são intervenções que continuam de um ano para outro, não havendo interrupção das políticas adotadas no PPA quadrienal. Os programas de Gestão, Manutenção e Serviços ao Município apresentam um comportamento estável, uma vez que se referem

CNPJ nº 11.358.124/0001-60

Av. Central, s/n - Centro - Tuparetama PE - CEP: 56760-000 Fone/Fax: (07) 3528-1156
Site: www.tuparetama.pe.gov.br - E-mail: gabm@tuparetama.pe.gov.br



PORTAL DA TRANSPARENCIA MUNICIPAL
<http://www.tuparetama.pe.gov.br/portal-da-transparencia-municipal/>

USERS: 1
<http://www.tuparetama.pe.gov.br/portal-da-transparencia-municipal/download/18-20200208124948.pdf>

assinado por: idUser: 239



diretamente, ao apoio, à gestão e a manutenção dos órgãos executores das ações de governo. Isso configura a demonstração da coerência do planejamento de médio prazo com as revisões do PPA para o curto prazo.

No trabalho da revisão qualitativa dos programas foram analisados, os campos referentes ao título, objetivo, tipologia e a pertinência com os Objetivos Estratégicos.

O ano de 2021 é um ano que poderá continuar a crise fiscal e econômica. A prioridade é dar continuidade aos programas existentes, já que, possivelmente, não haverá recursos suficientes para executar propostas novas. Assim, não foi priorizada, para esse ano, a criação de novos programas, a não ser aqueles que durante o exercício de 2021, venham a ser extremamente relevantes para o atendimento às políticas públicas definidas pelo Governo ou, necessitem ser criados, em atendimento a eventual legislação vigente.

Dessa forma, devido à situação atual de escassez de recursos financeiros, é fundamental que o Governo promova a melhoria na qualidade do gasto público e o aumento da eficiência das ações governamentais, potencializando, assim, a execução dos Programas em andamento. Nesse sentido, à medida que a gestão pública estadual se torna mais eficiente, a qualidade dos serviços prestados à sociedade cresce e os gastos públicos realizados diminuem; o que resulta numa gestão equilibrada das contas municipais, sem deixar de lado os investimentos.

O Governo continuará investindo na continuidade da melhoria da gestão governamental e de suporte a atuação dos órgãos executores.

Os Programas voltados para a Gestão, Manutenção e Serviços ao Município estão presentes nas várias secretarias do Poder Executivo, inclusive no Legislativo. Tais programas concentram ações não tratadas nos programas finalísticos, resultando em bens ou serviços ofertados ao próprio Município.

3.2. Ação

Após a análise qualitativa dos dados, inicia-se a fase quantitativa. A estrutura programática revisada dos projetos,



PORTAL DA TRANSPARENCIA MUNICIPAL
http://www.tuparetama.pe.gov.br/transparenciaMunicipal/download/18-20200208124948.pdf

USUARIO: DA TRANSPARENCIA
http://cloud-it-solucoes.inf.br/transparenciaMunicipal/download/61-20240115143307.pdf

assinado por: idUser: 239



atividades operações especiais e sub-funções foi a base para a revisão quantitativa do PPA 2018/2021, exercício 2021.

A análise de consistência dos dados teve como fontes a Lei Municipal nº 424/2017 do Plano Plurianual 2018/2021, a Lei Municipal nº 447/2019 da LOA 2020.

Com estes dados restou evidenciada, que assim como os programas, a prioridade do governo, para 2021 é manter a política de prosseguimento das ações, que contribuem para o alcance dos objetivos dos programas definidos no Plano.

Outro fato importante é a continuidade da predominância do número de "Atividades" em relação aos Projetos, nos três anos restantes do PPA. Tal constatação mostra a determinação do Governo em "manter" as ações já implantadas, dando sequência às intervenções em execução, ao invés de priorizar projetos novos e, quando assim ocorre, verificou-se o impacto gerado, por aquele investimento, no orçamento público municipal.

Tal atitude, leva em consideração os preceitos legais da Lei de Responsabilidade Fiscal - LRF, Lei nº 101, de 4 de maio de 2000, conforme o seu Art. 45, quando preconiza: "... a lei orçamentária e as de créditos adicionais só incluirão novos projetos após adequadamente atendidos os em andamento e contempladas as despesas de conservação do patrimônio público, nos termos em que dispuser a lei de diretrizes orçamentárias".

Esta visão dos programas, funções e sub-funções, ano a ano, permite dar uma ideia da variação desses dados, na linha histórica do último ano de execução do Plano (2020), sem perder de vista o referencial das metas traçadas para o PPA quadrienal 2018/2021, porém atualizando-as sempre, quando necessário.

3.3. Regionalização

A dimensão territorial do Plano Plurianual é uma exigência constitucional, conforme determina o Art. 123 da Constituição Estadual, quando cita que a lei que instituir o plano plurianual estabelecerá, de forma regionalizada, as diretrizes, objetivos e metas da administração pública.

CNPJ nº 11.358.124/0001-60

Av. Central, s/n - Centro - Tuparetama/PE - CEP: 56760-000 Fone/Fax: (87) 3828-1156
Site: www.tuparetama.pe.gov.br - E-mail: gabuete@tuparetama.pe.gov.br



PORTAL DA TRANSPARENCIA MUNICIPAL
http://www.tuparetama.pe.gov.br
assini

http://cloud-it-solucoes.inf.br/transparenciaMunicipal/download/18-20200208124948.pdf
USERS: inf.br/transparenciaMunicipal/download/61-20240115143307.pdf
assinado por: idUser: 239



Além da determinação legal, a regionalização corresponde ao esforço dos órgãos da administração pública em localizar no território municipal, os programas, ações e sub-ações e suas respectivas metas físicas e financeiras.

A localização espacial das ações se pauta na divisão regional do Município em distritos e povoados. Desta forma, fator importante no processo de planejamento para 2021 é a presença do Governo, em todas as regiões do Município, através da espacialização de suas intervenções. Tal procedimento visa à promoção do desenvolvimento territorial, o equilíbrio das diferenças regionais, superando os desafios e potencializando oportunidades locais; explicitando a distribuição regional das entregas e gastos do Governo.

O enfoque do desenvolvimento regional é relevante, pois além de atender a obrigação legal, tornam as políticas públicas mais efetivas, uma vez que é na dimensão espacial que os problemas sociais, efetivamente, se manifestam.

Em todas essas situações, o importante é a presença do Governo, através de suas ações, nos diversos territórios do Município, ofertando os bens e serviços à população tuparetamense.

Vale salientar que a cada elaboração/revisão do PPA, a Secretaria Municipal de Finanças juntamente com os órgãos executores, busca aprimorar, cada vez mais, a regionalização das ações de governo, etapa de grande importância no processo de planejamento do Município.

4. GESTÃO DO PLANO PLURIANUAL

O Plano Plurianual deve ser entendido como um instrumento de gestão de políticas públicas, com foco em resultados. O PPA não se concretiza sem as etapas de formulação, implementação, monitoramento e avaliação dos programas e ações.

A Lei de Responsabilidade Fiscal, em seu Art. 1º, cita que a gestão fiscal responsável pressupõe ação planejada e transparente, na qual se previnem riscos e corrigem desvios capazes de afetar o equilíbrio das contas públicas.



PORTAL DA TRANSPARENCIA MUNICIPAL
http://www.tuparetama.pe.gov.br/transparenciaMunicipal/download/18-202000208124948.pdf

USERS DA TRANSPARENCIA
http://cloud-it-solucoes.inf.br/transparenciaMunicipal/download/61-20240115143307.pdf

assinado por: idUser: 239



O Governo Municipal de Tuparetama tem trabalhado com o planejamento de longo, médio e curto prazo, bem como com o monitoramento das ações propostas. O Modelo de Gestão "Progresso de Faz Com Trabalho" revela uma clara opção por uma gestão mais moderna, com foco em resultados, quando substituiu progressivamente o tradicional modelo de administração burocrática por uma administração mais gerencial e voltada para resultados.

A gestão do Plano é uma oportunidade de intensificar o processo de qualificação da gestão pública, aprofundando a integração dos diversos instrumentos característicos do ciclo de gestão (PPA, LDO e LOA) e desses com os objetivos do Governo, conferindo unidade à ação governamental.

As revisões sistemáticas do Plano Plurianual buscam o aperfeiçoamento dos mecanismos de implementação e integração das políticas públicas; dos critérios de regionalização dessas políticas e dos mecanismos de monitoramento, avaliação e revisão do PPA 2018/2021.

O Governo com foco no planejamento e na execução utiliza técnicas de monitoramento e avaliação, buscando o alcance de resultados concretos. Modernizando a administração pública em setores estratégicos, o resultado esperado é a melhoria na entrega dos serviços providos pelo Estado para a sociedade, à melhoria global da eficiência no processo de planejamento e gestão do Governo Municipal e o melhor aproveitamento dos recursos públicos do Município.

Um dos elementos importantes na gestão do Plano é a "transparência". Dessa forma, o Plano Plurianual objetiva fortalecer a capacidade de governar com a Sociedade de forma transparente e participativa.

Igualmente, através do processo de democratização e da melhoria da transparência, o Governo estará dando um passo importante em direção a um modelo de governança inclusivo, transparente e mais eficiente.

A transparência é assegurada também mediante incentivo à participação popular para elaboração e discussão do Plano. Portanto o Plano Plurianual e os seus respectivos relatórios de





prestação de contas são instrumentos de transparência da gestão fiscal, aos quais deve ser dada ampla divulgação para conhecimento do cidadão.

Como mencionado, o Plano Plurianual representa um dos elementos centrais do planejamento governamental do Município. Em seu processo de elaboração e posterior implementação, monitoramento e avaliação, o governo adota uma Gestão Pública por Resultados, executando políticas e programas, privilegiando o foco em resultados, em detrimento da ótica centrada exclusivamente no gasto, priorizando a entrega de bens e serviços à população.

Assim, o Governo busca consolidar a compatibilidade entre os instrumentos formais de planejamento, Plano Plurianual - PPA, Lei de Diretrizes Orçamentárias - LDO e Lei Orçamentária Anual - LOA.

Ultrapassar as barreiras que comumente separam discurso e ação, planejamento e execução, é condição para vencer a distância entre a população e o planejamento governamental vista por décadas na administração pública. Assim, com uma gestão eficiente e eficaz do Plano Plurianual obtém-se racionalização na aplicação dos recursos, reduzindo desperdícios e ações isoladas e produzindo resultados cada vez mais positivos na qualidade de vida das pessoas que habitam o território tuparetamense.



PORTAL DA TRANSPARENCIA MUNICIPAL
<http://cloud.it-solucoes.int.br/transparenciaMunicipal/download/18-20200206124948.pdf>



PORTAL DA TRANSPARENCIA
<http://cloud.it-solucoes.int.br/transparenciaMunicipal/download/61-20240115143307.pdf>
assinado por: idUser 239



PREFEITURA MUNICIPAL DE
TUPARETAMA
Progresso se Faz com Trabalho

PLANO PLURIANUAL 2018-2021

REVISÃO 2021

ANEXO II

CNPJ nº 11.358.124/0001-60

Av. Central, s/n – Centro – Tuparetama/PE - CEP:56760-000 Fone/Fax: (87) 3828-1156
Site: www.tuparetama.pe.gov.br - E-mail: gabinete@tuparetama.pe.gov.br



PORTAL DA TRANSPARENCIA MUNICIPAL
http://www.tuparetama.pe.gov.br/portal-da-transparencia-municipal

jucoes.inf.br/transparenciaMunicipal/download/18-20200208124948.pdf

PORTAL DA TRANSPARENCIA

http://cloud.it-solucoes.inf.br/transparenciaMunicipal/download/61-20240115143307.pdf

assinado por: idUser 239



TUPARETAMA

PREFEITURA DO MUNICIPIO DE TUPARETAMA

Av. Central, SN

11358124/0001-60

Anexo I - Evolução da Receita 2013/2021 (Consolidado)

Lei: 454, Data: 04/12/2020

Page 1 of 5

	2013	2014	2015	2016	2017	2018	2019	2020	2021
RECEITAS CORRENTES	36.267.063,67	24.371.758,66	21.431.962,65	21.071.067,58	21.511.247,67	22.250.339,58	23.141.912,75	24.140.158,23	25.228.841,86
RECEITAS TRIBUTARIAS	1.165.079,72	911.574,83	716.916,31	567.639,63	453.370,77	366.117,36	298.722,39	249.443,33	211.627,69
Impostos	1.115.868,44	859.888,22	662.629,86	510.622,57	393.485,75	303.220,12	233.661,42	180.059,49	138.753,84
Taxas	49.211,28	51.686,61	54.286,45	57.017,06	59.885,02	62.887,24	66.060,97	89.383,84	72.873,85
Contrib. de Melhoria	0,00	0,00	0,00	0,00	0,00	0,00	0,00	0,00	0,00
RECEITAS DE CONTRIBUIÇÕES	1.601.679,62	1.251.623,47	981.236,70	772.551,75	611.661,44	487.801,80	392.642,08	319.735,19	264.092,25
Contribuições Sociais	1.559.089,94	1.206.891,52	934.254,73	723.206,59	559.834,22	433.367,67	335.469,91	259.687,26	201.023,91
Contribuições Economicas	42.589,68	44.731,95	46.981,97	49.345,16	51.827,22	54.434,13	57.172,17	60.047,93	63.068,34
RECEITA PATRIMONIAL	125.563,56	131.879,40	138.512,93	145.480,13	152.797,78	160.483,51	168.555,83	177.034,19	185.939,01
Receitas Imobiliarias	0,00	0,00	0,00	0,00	0,00	0,00	0,00	0,00	0,00
Receitas de Valores Mobiliários	125.563,56	131.879,40	138.512,93	145.480,13	152.797,78	160.483,51	168.555,83	177.034,19	185.939,01
Receita de Concessões e Permissões	0,00	0,00	0,00	0,00	0,00	0,00	0,00	0,00	0,00
Outras Receitas Patrimoniais	0,00	0,00	0,00	0,00	0,00	0,00	0,00	0,00	0,00
RECEITA AGRPECUÁRIA	0,00	0,00	0,00	0,00	0,00	0,00	0,00	0,00	0,00
RECEITA INDUSTRIAL	0,00	0,00	0,00	0,00	0,00	0,00	0,00	0,00	0,00
RECEITA DE SERVIÇOS	26.566,32	26.831,99	27.100,31	27.371,31	27.645,02	27.921,47	28.200,68	28.482,69	28.767,52
TRANSFERÊNCIAS CORRENTES	33.288.347,50	21.989.874,84	19.506.752,57	19.494.347,82	20.159.353,54	21.138.506,11	22.179.922,46	23.289.002,40	24.458.149,35
Conta-Parte FPM	6.806.712,67	7.151.190,92	7.510.895,82	7.888.693,88	8.285.495,18	8.702.255,59	9.139.979,05	9.599.720,00	10.082.585,92
Transf. L.C. nº 87/96	6.643,95	6.978,14	7.329,14	7.697,80	8.085,00	8.491,68	8.918,81	9.367,43	9.838,61



PORTAL DA TRANSPARENCIA MUNICIPAL

http://www.tuparetama.gov.br/transparenciaMunicipal/download/18-20200208124948.pdf

assinado por: idUser: 239





TUPARETAMA
MUNICIPALIDADE

PREFEITURA DO MUNICIPIO DE TUPARETAMA

Av. Central, SN

11358124/0001-60

Anexo I - Evolução da Receita 2013/2021 (Consolidado)


Lei: 454, Data: 04/12/2020

Page 2 of 5

	2013	2014	2015	2016	2017	2018	2019	2020	2021
Cota-Parte ICMS	2.938.957,43	3.086.796,99	3.242.052,38	3.406.127,61	3.576.405,53	3.756.298,73	3.946.240,56	4.143.686,16	4.352.113,57
Cota-Parte IP-Estabilização	8.549,27	7.584,06	6.727,82	5.988,25	5.294,43	4.696,69	4.166,43	3.696,04	3.278,76
Cota-Parte ITR	1.341,78	1.319,38	1.297,35	1.275,68	1.254,38	1.233,43	1.212,83	1.192,58	1.172,66
Cota-Parte IOF-Couro	0,00	0,00	0,00	0,00	0,00	0,00	0,00	0,00	0,00
Cota-Parte IPVA	246.262,40	258.649,40	271.659,46	285.323,93	299.675,72	314.749,41	330.581,31	347.209,55	364.674,19
Cota-Parte da CIDE	6.473,97	6.799,61	7.141,83	7.500,85	7.878,14	8.274,41	8.690,61	9.127,75	9.586,88
Transf. de Recursos SUS	1.674.566,05	1.758.796,72	1.847.264,20	1.940.181,59	2.037.772,72	2.140.272,69	2.247.928,41	2.360.999,21	2.479.757,47
Da União para o Município	1.674.566,05	1.758.796,72	1.847.264,20	1.940.181,59	2.037.772,72	2.140.272,69	2.247.928,41	2.360.999,21	2.479.757,47
Do Estado para o Município	0,00	0,00	0,00	0,00	0,00	0,00	0,00	0,00	0,00
Demais Municípios para o Município	0,00	0,00	0,00	0,00	0,00	0,00	0,00	0,00	0,00
Outras Receitas do SUS	0,00	0,00	0,00	0,00	0,00	0,00	0,00	0,00	0,00
Transf. Recursos do FUNDEB	3.678.091,79	3.863.099,80	4.057.413,72	4.261.501,63	4.475.855,16	4.700.990,67	4.937.450,50	5.185.804,26	5.446.650,21
Complern. da União ao FUNDEB	389.111,92	408.684,25	429.241,07	450.831,90	473.508,74	497.326,23	522.341,74	548.615,53	576.210,89
Cota-Parte Contri. Salário-Educação	232.670,44	244.373,76	256.665,76	269.576,05	283.135,73	297.377,46	312.335,55	328.046,03	344.546,75
Transf. do FNDE	426.640,76	448.100,79	470.640,26	494.313,47	519.177,44	545.292,07	572.720,26	601.528,09	631.784,95
Outras transf. Vinc. à Educação	0,00	0,00	0,00	0,00	0,00	0,00	0,00	0,00	0,00
Outras transferências	16.765.401,84	4.637.310,15	1.282.679,99	354.789,29	98.134,72	27.144,06	7.508,05	2.076,73	574,42
TRANSFERÊNCIAS DE CONVÊNIOS	104.923,23	110.200,87	115.743,97	121.565,89	127.680,65	134.102,99	140.848,37	147.933,04	155.374,07
Transf. de Conv. Progr. de Educação	104.923,23	110.200,87	115.743,97	121.565,89	127.680,65	134.102,99	140.848,37	147.933,04	155.374,07



PORTAL DA TRANSPARENCIA MUNICIPAL
<http://www.tuparetama.ma.gov.br>
 acesso em: 11/05/2021 às 14:30:07



PORTAL DA TRANSPARENCIA MUNICIPAL
<http://www.tuparetama.ma.gov.br>
 acesso em: 11/05/2021 às 14:30:07

Flavio (SCL) - Kohnwale



Anexo I - Evolução da Receita 2013/2021 (Consolidado)

Lei: 454, Data: 04/12/2020

	2013	2014	2015	2016	2017	2018	2019	2020	2021
Outras Transferências de Convênios	0,00	0,00	0,00	0,00	0,00	0,00	0,00	0,00	0,00
OUTRAS RECEITAS CORRENTES	59.826,95	59.974,13	61.433,83	63.676,94	66.419,12	69.509,33	72.869,29	76.460,43	80.266,04
Divida Ativa dos Impostos	12.318,32	12.937,93	13.586,71	14.272,22	14.990,11	15.744,11	16.536,04	17.367,80	18.241,40
Multas, Juros de Mora de Impostos e da D Ativa de Impostos	5.653,01	3.075,24	1.672,93	910,07	495,08	289,32	146,51	79,70	43,36
Indenizações e Restituições	23.018,73	24.176,57	25.392,65	26.669,90	28.011,40	29.420,37	30.900,21	32.454,49	34.086,95
Outras Receitas Correntes	18.836,89	19.784,39	20.779,54	21.824,75	22.922,53	24.075,53	25.286,53	26.558,44	27.894,33
RECEITAS DE CAPITAL	120.175,77	125.720,07	131.538,25	137.644,02	144.051,81	150.776,75	157.834,75	165.242,51	173.017,55
OPERAÇÕES DE CRÉDITO	0,00	0,00	0,00	0,00	0,00	0,00	0,00	0,00	0,00
Oper. de Crédito dest. à Educação	0,00	0,00	0,00	0,00	0,00	0,00	0,00	0,00	0,00
Oper. de Crédito dest. à Saúde	0,00	0,00	0,00	0,00	0,00	0,00	0,00	0,00	0,00
Outras operações de crédito	0,00	0,00	0,00	0,00	0,00	0,00	0,00	0,00	0,00
ALIENAÇÃO DE BENS	12.420,40	12.544,61	12.670,06	12.796,76	12.924,73	13.053,98	13.184,52	13.316,37	13.449,53
AMORTIZAÇÃO DE EMPRÉSTIMOS	0,00	0,00	0,00	0,00	0,00	0,00	0,00	0,00	0,00
TRANSFERÊNCIAS DE CAPITAL	107.755,37	113.175,46	118.868,19	124.847,26	131.127,08	137.722,77	144.650,23	151.926,14	159.598,02
Transferências Intergovernamentais	107.755,37	113.175,46	118.868,19	124.847,26	131.127,08	137.722,77	144.650,23	151.926,14	159.598,02
Da União	107.755,37	113.175,46	118.868,19	124.847,26	131.127,08	137.722,77	144.650,23	151.926,14	159.598,02
Do Estado	0,00	0,00	0,00	0,00	0,00	0,00	0,00	0,00	0,00
Dos Municípios	0,00	0,00	0,00	0,00	0,00	0,00	0,00	0,00	0,00
Transferências de Convênios	0,00	0,00	0,00	0,00	0,00	0,00	0,00	0,00	0,00



PORTAL DA TRANSPARENCIA MUNICIPAL
<http://www.tuparetama.ma.gov.br>
 assil



PORTAL DA TRANSPARENCIA MUNICIPAL
<http://www.tuparetama.ma.gov.br>
 assil

Anexo I - Evolução da Receita 2013/2021 (Consolidado)

Lei: 454, Data: 04/12/2020

Page 4 of 5

	2013	2014	2015	2016	2017	2018	2019	2020	2021
Outras Transferências	0,00	0,00	0,00	0,00	0,00	0,00	0,00	0,00	0,00
OUTRAS RECEITAS DE CAPITAL	0,00	0,00	0,00	0,00	0,00	0,00	0,00	0,00	0,00
DEDUÇÕES	-1.952.841,02	-2.050.771,90	-2.153.660,50	-2.261.752,64	-2.375.306,90	-2.375.306,90	-2.494.595,22	-2.619.903,54	-2.751.532,44
Transferências Constitucionais: Legais	0,00	0,00	0,00	0,00	0,00	0,00	0,00	0,00	0,00
Contrib. Empregadores e Trab. p/Seg. Social	0,00	0,00	0,00	0,00	0,00	0,00	0,00	0,00	0,00
Contrib. Plano Seg. Social Servidor	0,00	0,00	0,00	0,00	0,00	0,00	0,00	0,00	0,00
Compensação Financ. entre Regimes Previd.	0,00	0,00	0,00	0,00	0,00	0,00	0,00	0,00	0,00
Dedução de Receitas para a formação do FUNDEB	-1.952.841,02	-2.050.771,90	-2.153.660,50	-2.261.752,64	-2.375.306,90	-2.375.306,90	-2.494.595,22	-2.619.903,54	-2.751.532,44
Contribuições p/ PIS/PASESP	0,00	0,00	0,00	0,00	0,00	0,00	0,00	0,00	0,00
RECEITAS CORRENTES - INTRA-ORÇAMENTÁRIAS	0,00	0,00	0,00	0,00	0,00	0,00	0,00	0,00	0,00
Receitas Tributárias	0,00	0,00	0,00	0,00	0,00	0,00	0,00	0,00	0,00
Receitas de Contribuição	0,00	0,00	0,00	0,00	0,00	0,00	0,00	0,00	0,00
Receita Patrimonial	0,00	0,00	0,00	0,00	0,00	0,00	0,00	0,00	0,00
Receita Agropecuária	0,00	0,00	0,00	0,00	0,00	0,00	0,00	0,00	0,00
Receita Industrial	0,00	0,00	0,00	0,00	0,00	0,00	0,00	0,00	0,00
Receitas de Serviços	0,00	0,00	0,00	0,00	0,00	0,00	0,00	0,00	0,00
Transferências Correntes	0,00	0,00	0,00	0,00	0,00	0,00	0,00	0,00	0,00
Outras Receitas Correntes	0,00	0,00	0,00	0,00	0,00	0,00	0,00	0,00	0,00
RECEITAS DE CAPITAL - INTRA-ORÇAMENTÁRIAS	0,00	0,00	0,00	0,00	0,00	0,00	0,00	0,00	0,00



PORTAL DA TRANSPARENCIA MUNICIPAL

<http://www.tuparetama.gov.br/portal-da-transparencia-municipal/download/18-20200208124948.pdf>

USERS DA TRANSPARENCIA

<http://cloud-it-solucoes.inf.br/transparenciaMunicipal/download/61-20240115143307.pdf>

assinado por: idUser 239





TUPARETAMA

PREFEITURA DO MUNICIPIO DE TUPARETAMA

Av. Central, SN

11358124/0001-60

Anexo I - Evolução da Receita 2013/2021 (Consolidado)

Lei: 454, Data: 04/12/2020

Page 5 of 5

	2013	2014	2015	2016	2017	2018	2019	2020	2021
Operações de Crédito	0,00	0,00	0,00	0,00	0,00	0,00	0,00	0,00	0,00
Alienações de Bens	0,00	0,00	0,00	0,00	0,00	0,00	0,00	0,00	0,00
Amortização de Empréstimos	0,00	0,00	0,00	0,00	0,00	0,00	0,00	0,00	0,00
Transferências de Capital	0,00	0,00	0,00	0,00	0,00	0,00	0,00	0,00	0,00
Outras Receitas de Capital	0,00	0,00	0,00	0,00	0,00	0,00	0,00	0,00	0,00
Total Geral das Receitas	34.434.398,42	22.446.706,83	19.409.830,40	18.946.958,96	19.279.992,58	20.025.809,43	20.805.152,28	21.685.497,20	22.650.326,97



PORTAL DA TRANSPARENCIA MUNICIPAL

<http://www.tuparetama.sc.gov.br/portal-da-transparencia-municipal/download/18-20200208124948.pdf>

USUARIO DA TRANSPARENCIA

<http://cloud-it-solucoes.inf.br/transparenciaMunicipal/download/61-20240115143307.pdf>

assinado por: idUser:239



Forill SC Ltda - Software

Programa: 0001 AQUISIÇÃO DE EQUIPAMENTOS PARA O PODER LEGISLATIVO

Justificativa: O PRESENTE PROGRAMA ESTRUTURA AS ATIVIDADES ADMINISTRATIVAS E GERENCIAIS DA CÂMARA MUNICIPAL DE VEREADORES PARA O EXERCÍCIO DE SUAS MISSÕES CONSTITUCIONAIS LEGISLATIVAS E DE CONTROLE EXTERNO.

Objetivo: PROPICIAR O REGULAR FUNCIONAMENTO DA CÂMARA MUNICIPAL DE VEREADORES EM SUAS ATIVIDADES LEGISLATIVAS E FISCALIZADORAS.

Público Alvo: POPULAÇÃO EM GERAL

Valores do Programa

	2018	2019	2020	2021	Total Geral
	60.000,00	60.000,00	66.000,00	66.000,00	252.000,00

Valores por Categoria

Categoria	2018	2019	2020	2021	Valor Geral
DESPESAS DE CAPITAL	60.000,00	60.000,00	66.000,00	66.000,00	252.000,00



0002 EXPANSÃO DA REDE FÍSICA DE PODER LEGISLATIVO

Justificativa: O PRESENTE PROGRAMA ESTRUTURA AS ATIVIDADES ADMINISTRATIVAS E GERENCIAIS DA CÂMARA MUNICIPAL DE VEREADORES PARA O EXERCÍCIO DE SUAS MISSÕES CONSTITUCIONAIS LEGISLATIVAS E DE CONTROLE EXTERNO.

Objetivo: CONSTRUÇÃO, REFORMA, AMPLIAÇÃO OU CONSERVAÇÃO DO PRÉDIO

Público Alvo: POPULAÇÃO EM GERAL

Valores do Programa

	2018	2019	2020	2021	Total Geral
	60.000,00	60.000,00	60.000,00	66.000,00	246.000,00

Valores por Categoria

Categoria	2018	2019	2020	2021	Valor Geral
DESPESAS DE CAPITAL	60.000,00	60.000,00	60.000,00	66.000,00	246.000,00



PORTAL DA TRANSPARENCIA MUNICIPAL

<http://solucoes.int.br/transparenciaMunicipal/download/18-20200208124948.pdf>
<http://cloud.it.solucoes.int.br/transparenciaMunicipal/download/61-20240115143307.pdf>

assinado por: iduser.239

Programa: 0003 ADMINISTRAÇÃO GERAL

Justificativa: O PRESENTE PROGRAMA ESTRUTURA AS ATIVIDADES ADMINISTRATIVAS E GERENCIAIS DA CÂMARA MUNICIPAL DE VEREADORES PARA O EXERCÍCIO DE SUAS MISSÕES CONSTITUCIONAIS LEGISLATIVAS E DE CONTROLE EXTERNO.

Objetivo: PERMITIR O REGULAR FUNCIONAMENTO DA ADMINISTRAÇÃO E O ATENDIMENTO AO PÚBLICO

Público Alvo: POPULAÇÃO EM GERAL

Valores do Programa

	2018	2019	2020	2021	Total Geral
	1.032.000,00	1.062.000,00	1.088.300,00	1.088.300,00	4.270.600,00

Valores por Categoria

Categoria	2018	2019	2020	2021	Valor Geral
3 DESPESAS CORRENTES	1.032.000,00	1.062.000,00	1.088.300,00	1.088.300,00	4.270.600,00

0004 DESPESAS DE EXERCÍCIOS ANTERIORES

Justificativa: O PRESENTE PROGRAMA ESTRUTURA AS ATIVIDADES ADMINISTRATIVAS E GERENCIAIS DA CÂMARA MUNICIPAL DE VEREADORES PARA O EXERCÍCIO DE SUAS MISSÕES CONSTITUCIONAIS LEGISLATIVAS E DE CONTROLE EXTERNO.

Objetivo: PAGAMENTO DE DESPESAS DE EXERCÍCIOS ANTERIORES

Público Alvo: POPULAÇÃO EM GERAL

Valores do Programa

	2018	2019	2020	2021	Total Geral
	5.000,00	5.000,00	10.000,00	10.000,00	30.000,00

Valores por Categoria

Categoria	2018	2019	2020	2021	Valor Geral
3 DESPESAS CORRENTES	5.000,00	5.000,00	10.000,00	10.000,00	30.000,00



PORTAL DA TRANSPARENCIA MUNICIPAL
<http://portal.da.transparencia.municipal/download/18-20200206124948.pdf>
 assinado por: idUser 239

PORTAL DA TRANSPARENCIA MUNICIPAL
<http://cloud.it.solucoes.int.br/transparenciaMunicipal/download/61-20240115143307.pdf>
 assinado por: idUser 239




Programa: 0005 INDENIZAÇÕES E RESTITUIÇÕES

Justificativa: O PRESENTE PROGRAMA ESTRUTURA AS ATIVIDADES ADMINISTRATIVAS E GERENCIAIS DA CÂMARA MUNICIPAL DE VEREADORES PARA O EXERCÍCIO DE SUAS MISSÕES CONSTITUCIONAIS LEGISLATIVAS E DE CONTROLE EXTERNO.1

Objetivo: PAGAMENTO DE INDENIZAÇÕES E RESTITUIÇÕES

Público Alvo: POPULAÇÃO EM GERAL

Valores do Programa

	2018	2019	2020	2021	Total Geral
	2.000,00	2.000,00	10.000,00	10.000,00	24.000,00

Valores por Categoria

Categoria	2018	2019	2020	2021	Valor Geral
3 DESPESAS CORRENTES	2.000,00	2.000,00	10.000,00	10.000,00	24.000,00

0006 DESPESA COM SALÁRIO FAMÍLIA

a: O PRESENTE PROGRAMA ESTRUTURA AS ATIVIDADES ADMINISTRATIVAS E GERENCIAIS DA CÂMARA MUNICIPAL DE VEREADORES PARA O EXERCÍCIO DE SUAS MISSÕES CONSTITUCIONAIS LEGISLATIVAS E DE CONTROLE EXTERNO.

Objetivo: PAGAMENTO DE SALÁRIO FAMÍLIA

Público Alvo: POPULAÇÃO EM GERAL

Valores do Programa

	2018	2019	2020	2021	Total Geral
	1.000,00	1.000,00	1.000,00	1.000,00	4.000,00

Valores por Categoria

Categoria	2018	2019	2020	2021	Valor Geral
3 DESPESAS CORRENTES	1.000,00	1.000,00	1.000,00	1.000,00	4.000,00



PORTAL DA TRANSPARENCIA MUNICIPAL
<http://www.tuparetama.br/transparenciaMunicipal/download/18-20200206124948.pdf>
 assinado por: idUser 239

PORTAL DA TRANSPARENCIA MUNICIPAL
<http://cloud.it-solucoes.int.br/transparenciaMunicipal/download/61-20240115143307.pdf>
 assinado por: idUser 239



Fiorilli CS Ltda - Software

Programa: 0007 CONTRIBUIÇÃO PARA ORGÃO PREVIDENCIÁRIOS

Justificativa: O PRESENTE PROGRAMA ESTRUTURA AS ATIVIDADES ADMINISTRATIVAS E GERENCIAIS DA CÂMARA MUNICIPAL DE VEREADORES PARA O EXERCÍCIO DE SUAS MISSÕES CONSTITUCIONAIS LEGISLATIVAS E DE CONTROLE EXTERNO.

Objetivo: PAGAMENTO DE OBRIGAÇÕES JUNTO AOS ORGÃOS PREVIDENCIÁRIOS

Público Alvo: POPULAÇÃO EM GERAL

Valores do Programa

	2018	2019	2020	2021	Total Geral
	160.000,00	160.000,00	240.000,00	240.000,00	800.000,00

Valores por Categoria

Categoria	2018	2019	2020	2021	Valor Geral
3 DESPESAS CORRENTES	160.000,00	160.000,00	240.000,00	240.000,00	800.000,00

0008 PROGRAMA MUNICIPAL DE EDUCAÇÃO BÁSICA

Objetivo: EDUCAÇÃO COM QUALIDADE

Objetivo: ATENDER TODA A REDE DE ENSINO MUNICIPAL

Público Alvo: ALUNOS ATENDIDOS

Valores do Programa

	2018	2019	2020	2021	Total Geral
	1.045.081,00	799.000,00	825.000,00	502.000,00	3.171.081,00

Valores por Categoria

Categoria	2018	2019	2020	2021	Valor Geral
DESPESAS CORRENTES	729.406,00	634.000,00	660.000,00	417.000,00	2.440.406,00
DESPESAS DE CAPITAL	315.675,00	165.000,00	165.000,00	85.000,00	730.675,00



PORTAL DA TRANSPARENCIA MUNICIPAL
<http://portal.da.transparencia.municipal/download/18-20200208124948.pdf>
 assinado por: idUser 239

Programa: 0010 GESTÃO DO GABINETE

Justificativa: FUNCIONAMENTO PARA ATENDIMENTO A POPULAÇÃO EM GERAL

Objetivo: PERMITIR O REGULAR FUNCIONAMENTO DO GABINETE DO PREFEITO E O ATENDIMENTO AO PÚBLICO

Público Alvo: POPULAÇÃO EM GERAL

Valores do Programa

	2018	2019	2020	2021	Total Geral
	411.342,00	401.000,00	394.000,00	368.000,00	1.574.342,00

Valores por Categoria

Categoria	2018	2019	2020	2021	Valor Geral
3 DESPESAS CORRENTES	379.211,00	376.000,00	369.000,00	343.000,00	1.467.211,00
4 DESPESAS DE CAPITAL	32.131,00	25.000,00	25.000,00	25.000,00	107.131,00

0011 GESTÃO DA SECRETARIA DE GOVERNO

Justificativa: OFERECER SUPORTE ADMINISTRATIVO AS ÁREAS DE FINS DA SECRETARIA, POSSIBILITANDO O DESENVOLVIMENTO PLENO DE SUAS ATIVIDADES, MELHORIA NAS CONDIÇÕES DE TRABALHO E NO ATENDIMENTO AO PÚBLICO

Objetivo: PERMITIR O REGULAR FUNCIONAMENTO DO GOVERNO E O ATENDIMENTO AO PÚBLICO

Público Alvo: POPULAÇÃO EM GERAL

Valores do Programa

	2018	2019	2020	2021	Total Geral
	185.794,00	205.000,00	226.000,00	163.000,00	779.794,00

Valores por Categoria

Categoria	2018	2019	2020	2021	Valor Geral
3 DESPESAS CORRENTES	173.149,00	195.000,00	216.000,00	153.000,00	737.149,00
4 DESPESAS DE CAPITAL	12.645,00	10.000,00	10.000,00	10.000,00	42.645,00



PORTAL DA TRANSPARENCIA MUNICIPAL
<http://www.tuparetama.ma.gov.br/transparenciaMunicipal/download/18-20200206124948.pdf>
 assis: idUser: 239

PORTAL DA TRANSPARENCIA MUNICIPAL
<http://www.tuparetama.ma.gov.br/transparenciaMunicipal/download/18-20200206124948.pdf>
 assis: idUser: 239

PORTAL DA TRANSPARENCIA MUNICIPAL
<http://www.tuparetama.ma.gov.br/transparenciaMunicipal/download/18-20200206124948.pdf>
 assinado por: idUser: 239



Fierillo Ltda - Software

Programa: 0012 GESTÃO DA SECRETARIA DE ADMINISTRAÇÃO

Justificativa: OFERECER SERVIÇOS E INFORMAÇÕES COM AGILIDADE, EFICIÊNCIA, TRANSPARENCIA NO ATENDIMENTO AO PÚBLICO O INTERNO E EXTERNO; OFERECER SUPORTE ADMINISTRATIVO AS ÁREAS DE FINÂNCIAS DA SECRETARIA, POSSIBILITANDO O DESENVOLVIMENTO PLENO DE SUAS ATIVIDADES, MELHORIA NAS CONDIÇÕES DE TRABALHO E NO ATENDIMENTO AO PÚBLICO

Objetivo: PERMITIR O REGULAR FUNCIONAMENTO DA ADMINISTRAÇÃO E O ATENDIMENTO AO PÚBLICO

Público Alvo: POPULAÇÃO EM GERAL

Valores do Programa

	2018	2019	2020	2021	Total Geral
	1.787.122,00	2.047.000,00	2.764.000,00	2.549.000,00	9.147.122,00

Valores por Categoria

	2018	2019	2020	2021	Valor Geral
PESAS CORRENTES	1.669.122,00	1.979.000,00	2.696.000,00	2.481.000,00	8.825.122,00
PESAS DE CAPITAL	118.000,00	68.000,00	68.000,00	68.000,00	322.000,00

0013 GESTÃO DA SECRETARIA DE FINANÇAS

Justificativa: GERENCIAMENTO E MAXIMIZAÇÃO DA APLICAÇÃO DOS RECURSOS ORÇAMENTÁRIOS DISPONÍVEIS A FIM DE: OFERECER SERVIÇOS E INFORMAÇÕES COM AGILIDADE, EFICIÊNCIA, TRANSPARENCIA NO ATENDIMENTO AO PÚBLICO INTERNO E EXTERNO

Objetivo: PERMITIR O REGULAR FUNCIONAMENTO DO SETOR DE FINANÇAS E O ATENDIMENTO AO PÚBLICO

Público Alvo: POPULAÇÃO EM GERAL

Valores do Programa

	2018	2019	2020	2021	Total Geral
	1.713.734,00	1.603.000,00	1.410.000,00	1.356.227,85	6.082.961,85

Valores por Categoria

	2018	2019	2020	2021	Valor Geral
DESPESAS CORRENTES	1.155.217,00	1.095.000,00	1.102.000,00	1.048.227,85	4.400.444,85
DESPESAS DE CAPITAL	558.517,00	508.000,00	308.000,00	308.000,00	1.682.517,00

PORTAL DA TRANSPARENCIA MUNICIPAL
<http://www.tuparetama.br/transparenciaMunicipal/download/18-20200208124948.pdf>
 assinado por: idUser: 239
<http://cloud-it-solucoes.inf.br/transparenciaMunicipal/download/61-20240115143307.pdf>



Fidus - Software

Programa: 0014 EXPANSÃO DA REDE FÍSICA DE EDUCAÇÃO

Justificativa: PARA MELHOR ATENDIMENTO AOS ALUNOS DA REDE DE ENSINO

Objetivo: CONSTRUÇÃO, REFORMA, AMPLIAÇÃO E MANUTENÇÃO DE ESCOLAS DA REDE DE ENSINO DO MUNICÍPIO

Público Alvo: ALUNOS ATENDIDOS

Valores do Programa

	2018	2019	2020	2021	Total Geral
	647.948,00	4.567.000,00	1.069.000,00	669.000,00	6.952.948,00

Valores por Categoria

Categoria	2018	2019	2020	2021	Valor Geral
3 DESPESAS CORRENTES	128.981,00	152.000,00	154.000,00	154.000,00	588.981,00
4 DESPESAS DE CAPITAL	518.967,00	4.415.000,00	915.000,00	515.000,00	6.363.967,00

0015 GESTÃO ADMINISTRATIVA DA SECRETARIA DE EDUCAÇÃO

Objetivo: MELHORIAS PARA ATENDIMENTO AO PÚBLICO E MELHOR ENSINO AOS ALUNOS ATENDIDOS

Objetivo: CONSTRUÇÃO, REFORMA, AMPLIAÇÃO, AQUISIÇÃO DE VEÍCULOS, MÓVEIS, EQUIPAMENTOS DIVERSOS, MANUTENÇÃO DA SECRETARIA E MELHORIA DO ENSINO FUNDAMENTAL

Público Alvo: POPULAÇÃO EM GERAL

Valores do Programa

	2018	2019	2020	2021	Total Geral
	792.923,00	496.000,00	508.000,00	420.000,00	2.216.923,00

Valores por Categoria

Categoria	2018	2019	2020	2021	Valor Geral
3 DESPESAS CORRENTES	748.956,00	456.000,00	468.000,00	380.000,00	2.052.956,00
4 DESPESAS DE CAPITAL	43.967,00	40.000,00	40.000,00	40.000,00	163.967,00



PORTAL DA TRANSPARENCIA MUNICIPAL
<http://portal-da-transparencia-municipal/download/18-20200208124948.pdf>
 assinado por: idUser: 239

PORTAL DA TRANSPARENCIA MUNICIPAL
<http://cloud-it-solucoes.inf.br/transparenciaMunicipal/download/61-20240115143307.pdf>
 assinado por: idUser: 239



Fionlli S.S. Ltda - Software

Programa: 0016 ALIMENTAÇÃO SUPLEMENTAR PARA ESTUDANTES

Justificativa: OFERECER MERENDA AOS ALUNOS DA REDE MUNICIPAL DE ENSINO

Objetivo: FORNECER MERENDA ESCOLAR

Público Alvo: ALUNOS ATENDIDOS

Valores do Programa

	2018	2019	2020	2021	Total Geral
	406.322,00	255.000,00	620.000,00	355.000,00	1.636.322,00

Valores por Categoria

Categoria	2018	2019	2020	2021	Valor Geral
3 DESPESAS CORRENTES	406.322,00	255.000,00	620.000,00	355.000,00	1.636.322,00

0017 DINHEIRO DIRETO NA ESCOLA

a) MANUTENÇÃO DAS ESCOLAS DA REDE MUNICIPAL DE ENSINO

MANUTENÇÃO DO PDDE

Público Alvo: ALUNOS DA REDE MUNICIPAL DE ENSINO

Valores do Programa

	2018	2019	2020	2021	Total Geral
	12.645,00	20.000,00	20.000,00	20.000,00	72.645,00

Valores por Categoria

Categoria	2018	2019	2020	2021	Valor Geral
3 DESPESAS CORRENTES	12.645,00	20.000,00	20.000,00	20.000,00	72.645,00



PORTAL DA TRANSPARENCIA MUNICIPAL
<http://solucoes.int.br/transparenciaMunicipal/download/18-20200206124948.pdf>
 assinado por: idUser 239

PORTAL DA TRANSPARENCIA MUNICIPAL
<http://cloud-it.solucoes.int.br/transparenciaMunicipal/download/61-20240115143307.pdf>
 assinado por: idUser 239




Programa: 0018 TRANSPORTE ESCOLAR

Justificativa: TRANSPORTAR ALUNOS DA REDE MUNICIPAL DE ENSINO AS ESCOLAS

Objetivo: TRANSPORTE ESCOLAR DE ALUNOS DA REDE MUNICIPAL DE ENSINO

Público Alvo: ALUNOS DA REDE MUNICIPAL DE ENSINO

Valores do Programa

	2018	2019	2020	2021	Total Geral
	307.812,00	266.000,00	375.000,00	255.000,00	1.203.812,00

Valores por Categoria

Categoria	2018	2019	2020	2021	Valor Geral
3 DESPESAS CORRENTES	307.812,00	266.000,00	375.000,00	255.000,00	1.203.812,00

0019 REEQUIPAMENTO DIDÁTICO PEDAGÓGICO

a) REEQUIPAR ESCOLAS COM MATERIAIS DIDÁTICOS PEDAGÓGICOS

REEQUIPAMENTO DE MATERIAIS DIDÁTICOS PEDAGÓGICOS PARA ALUNOS DA REDE MUNICIPAL DE ENSINO

Público Alvo: ALUNOS DA REDE MUNICIPAL DE ENSINO

do Programa

	2018	2019	2020	2021	Total Geral
	10.000,00	10.000,00	80.000,00	50.000,00	150.000,00

por Categoria

Categoria	2018	2019	2020	2021	Valor Geral
DESPESAS CORRENTES	10.000,00	10.000,00	80.000,00	50.000,00	150.000,00



PORTAL DA TRANSPARENCIA MUNICIPAL
<http://cloud-it.solucoes.int.br/transparenciaMunicipal/download/18-20200206124948.pdf>
 assinado por: idUser 239

PORTAL DA TRANSPARENCIA MUNICIPAL
<http://cloud-it.solucoes.int.br/transparenciaMunicipal/download/61-20240115143307.pdf>
 assinado por: idUser 239



Programa: 0020 GESTÃO DA SECRETARIA DE CULTURA, TURISMO E ESPORTE

Justificativa: ATENDER A NECESSIDADE CULTURAL, TURISTICA E DE ESPORTE DO MUNICÍPIO

Objetivo: MANUTENÇÃO DA SECRETARIA DE CULTURA, TURISMO E ESPORTE PARA ATENDER A PUPOLAÇÃO DO MUNICÍPIO

Público Alvo: POPULAÇÃO EM GERAL

Valores do Programa

	2018	2019	2020	2021	Total Geral
	1.021.905,00	641.000,00	982.000,00	824.000,00	3.468.905,00

Valores por Categoria

Categoria	2018	2019	2020	2021	Valor Geral
3 DESPESAS CORRENTES	890.294,00	566.000,00	907.000,00	789.000,00	3.152.294,00
4 DESPESAS DE CAPITAL	131.611,00	75.000,00	75.000,00	35.000,00	316.611,00

0021 GESTÃO DA SECRETARIA DE SAÚDE

Justificativa: ANTENDER AS NECESSIDADES DA POPULAÇÃO EM GERAL DO MUNICÍPIO

Objetivo: MANTER AS ATIVIDADES DA SECRETARIA DE SAÚDE

Público Alvo: POPULAÇÃO EM GERAL

Valores do Programa

	2018	2019	2020	2021	Total Geral
	108.997,00	47.000,00	47.000,00	47.000,00	249.997,00

Valores por Categoria

Categoria	2018	2019	2020	2021	Valor Geral
3 DESPESAS CORRENTES	33.130,00	17.000,00	17.000,00	17.000,00	84.130,00
4 DESPESAS DE CAPITAL	75.867,00	30.000,00	30.000,00	30.000,00	165.867,00



PORTAL DA TRANSPARENCIA MUNICIPAL
<http://portal.da.transparencia.municipal/download/18-20200206124948.pdf>
 assinado por: idUser 239



Programa: 0022 GESTÃO DO FUNDO MUNICIPAL DE SAÚDE

Justificativa: ATENDER AS NECESSIDADES DA POPULAÇÃO EM GERAL DO MUNICÍPIO

Objetivo: MANTER AS ATIVIDADES DO FUNDO MUNICIPAL DE SAÚDE

Público Alvo: POPULAÇÃO EM GERAL

Valores do Programa

	2018	2019	2020	2021	Total Geral
	1.221.861,00	716.909,00	776.000,00	1.518.000,00	4.232.770,00

Valores por Categoria

Categoria	2018	2019	2020	2021	Valor Geral
3 DESPESAS CORRENTES	1.111.052,00	650.000,00	710.000,00	1.442.000,00	3.913.052,00
4 DESPESAS DE CAPITAL	110.809,00	66.909,00	66.000,00	76.000,00	319.718,00

0023 BLOCO DE ATENÇÃO BÁSICA

Justificativa: ATENDER A NECESSIDADE DA POPULAÇÃO EM GERAL DO MUNICÍPIO

Objetivo: MELHORAR A DETECÇÃO E PREVENÇÃO DOS AGRAVOS ATRAVÉS DE AÇÕES DE EDUCAÇÃO CONTINUADA

Público Alvo: POPULAÇÃO EM GERAL

Valores do Programa

	2018	2019	2020	2021	Total Geral
	2.508.977,00	2.478.264,00	3.009.000,00	3.298.000,00	11.294.241,00

Valores por Categoria

Categoria	2018	2019	2020	2021	Valor Geral
3 DESPESAS CORRENTES	2.158.799,00	2.144.264,00	2.675.000,00	3.014.000,00	9.992.063,00
4 DESPESAS DE CAPITAL	350.178,00	334.000,00	334.000,00	284.000,00	1.302.178,00



PORTAL DA TRANSPARENCIA MUNICIPAL
<http://solucoes.it-brasil.com.br/transparenciaMunicipal/download/18-20200208124948.pdf>
 assinado por: idUser:239

PORTAL DA TRANSPARENCIA MUNICIPAL
<http://cloud-it-solucoes.inf.br/transparenciaMunicipal/download/61-20240115143307.pdf>
 assinado por: idUser:239



FINIS S.C. Ltda - Software

Programa: 0024 BLOCO DE ATENÇÃO DE MÉDIA E ALTA COMPLEXIDADE

Justificativa: ATENDER AS NECESSIDADES DA POPULAÇÃO EM GERAL NOS SERVIÇOS HOSPITALARES

Objetivo: DESTINADO AO CUSTEIO DO PROGRAMA DE MÉDIA E ALTA COMPLEXIDADE

Público Alvo: POPULAÇÃO EM GERAL

Valores do Programa

	2018	2019	2020	2021	Total Geral
	3.195.030,00	3.148.563,00	3.708.000,00	3.854.000,00	13.905.593,00

Valores por Categoria

Categoria	2018	2019	2020	2021	Valor Geral
3 DESPESAS CORRENTES	2.545.030,00	2.898.563,00	3.458.000,00	3.604.000,00	12.505.593,00
4 DESPESAS DE CAPITAL	650.000,00	250.000,00	250.000,00	250.000,00	1.400.000,00

0025 BLOCO DE VIGILÂNCIA EM SAÚDE

Justificativa: ATENDER AS NECESSIDADES DA POPULAÇÃO EM GERAL

Objetivo: DESTINADO AO CUSTEIO DAS ATIVIDADES DA VIGILÂNCIA SANITÁRIA, EPIDEMIOLÓGICA E AMBIENTAL

Público Alvo: POPULAÇÃO EM GERAL

Valores do Programa

	2018	2019	2020	2021	Total Geral
	583.395,00	568.630,00	636.000,00	683.000,00	2.471.025,00

Valores por Categoria

Categoria	2018	2019	2020	2021	Valor Geral
3 DESPESAS CORRENTES	483.395,00	468.630,00	536.000,00	583.000,00	2.071.025,00
4 DESPESAS DE CAPITAL	100.000,00	100.000,00	100.000,00	100.000,00	400.000,00



PORTAL DA TRANSPARENCIA MUNICIPAL
<http://cloud-it-solucoes.inf.br/transparenciaMunicipal/download/18-20200208124948.pdf>
 assinado por: idUser: 239



PORTAL DA TRANSPARENCIA MUNICIPAL
<http://cloud-it-solucoes.inf.br/transparenciaMunicipal/download/61-20240115143307.pdf>
 assinado por: idUser: 239

Programa: 0026 BLOCO DE ASSISTÊNCIA FARMACEÚTICA

Justificativa: ATENDER AS NECESSIDADES DE FARMÁCIA BÁSICAS NA POPULAÇÃO EM GERAL

Objetivo: DESTINADO AO CUSTEIO DAS ATIVIDADES DE FARMÁCIA BÁSICA

Público Alvo: POPULAÇÃO EM GERAL

Valores do Programa

	2018	2019	2020	2021	Total Geral
	365.473,00	253.675,00	323.000,00	173.000,00	1.115.148,00

Valores por Categoria

Categoria	2018	2019	2020	2021	Valor Geral
3 DESPESAS CORRENTES	355.023,00	243.225,00	313.000,00	163.000,00	1.074.248,00
4 DESPESAS DE CAPITAL	10.450,00	10.450,00	10.000,00	10.000,00	40.900,00

0027 GESTÃO ADMINISTRATIVA DO CIMPAJEU

Objetivo: AUXILIA AO MUNICÍPIO A GERIR A ADMINISTRAÇÃO PÚBLICA

Público Alvo: AUXILIA AO MUNICÍPIO A GERIR A ADMINISTRAÇÃO PÚBLICA

Público Alvo: POPULAÇÃO EM GERAL

Valores do Programa

	2018	2019	2020	2021	Total Geral
	10.500,00	10.500,00	10.500,00	27.074,42	58.574,42

Valores por Categoria

Categoria	2018	2019	2020	2021	Valor Geral
3 DESPESAS CORRENTES	10.500,00	10.500,00	10.500,00	23.597,32	55.097,32
4 DESPESAS DE CAPITAL	0,00	0,00	0,00	3.477,10	3.477,10



PORTAL DA TRANSPARENCIA MUNICIPAL
<http://cloud-it-solucoes.inf.br/transparenciaMunicipal/download/18-20200208124948.pdf>
 assinado por: idUser:239



PORTAL DA TRANSPARENCIA MUNICIPAL
<http://cloud-it-solucoes.inf.br/transparenciaMunicipal/download/61-20240115143307.pdf>
 assinado por: idUser:239

Programa: 0028 GESTÃO DA SECRETARIA DE ASSISTÊNCIA SOCIAL

Justificativa: ATENDER A POPULAÇÃO EM GERAL

Objetivo: IMPLEMENTAR O SISTEMA ÚNICO DE ASSISTÊNCIA SOCIAL (SUAS), PROMOVENDO SERVIÇOS DE PROTEÇÃO BÁSICA E PROTEÇÃO SOCIAL ESPECIAL AOS CIDADÃOS QUE DELA NECESSITAM

Público Alvo: POPULAÇÃO EM GERAL

Valores do Programa

	2018	2019	2020	2021	Total Geral
	121.340,00	112.000,00	122.000,00	123.000,00	478.340,00

Valores por Categoria

Categoria	2018	2019	2020	2021	Valor Geral
3 DESPESAS CORRENTES	96.050,00	92.000,00	102.000,00	103.000,00	393.050,00
DESPESAS DE CAPITAL	25.290,00	20.000,00	20.000,00	20.000,00	85.290,00



0029 GESTÃO DO FUNDO MUNICIPAL DE ASSISTÊNCIA SOCIAL

Justificativa: ATENDER AS NECESSIDADES DA POPULAÇÃO DO MUNICÍPIO

Objetivo: ESTABELECE MECANISMO ALICERÇADOS NO PRINCÍPIO DO FINANCIAMENTO DOS ENTES FEDERADOS, CONTRIBUINDO PARA O REORDENAMENTO DA GESTÃO FINANCEIRA DA ASSISTÊNCIA SOCIAL EM PATAMARES IDENTIFICADOS COM O FORTALECIMENTO DA TRANSPARÊNCIA DAS INFORMAÇÕES, O ALARGAMENTO DA PARTILHA DE RECURSOS E A ANÁLISE DAS DEMANDAS SOCIOTERRITORIAIS

Público Alvo: POPULAÇÃO EM GERAL

Valores do Programa

	2018	2019	2020	2021	Total Geral
	751.307,00	579.635,00	443.000,00	438.000,00	2.211.942,00

Valores por Categoria

Categoria	2018	2019	2020	2021	Valor Geral
DESPESAS CORRENTES	681.762,00	510.090,00	388.000,00	383.000,00	1.962.852,00
DESPESAS DE CAPITAL	69.545,00	69.545,00	55.000,00	55.000,00	249.090,00



PORTAL DA TRANSPARÊNCIA MUNICIPAL
<http://portal-da-transparencia-municipal.com.br>
 assis...
<http://cloud-it-solucoes.inf.br/transparenciaMunicipal/download/18-20200208124948.pdf>
 assinado por: idUser: 239

Programa: 0030 GESTÃO DOS PROGRAMAS DO FMAS

Justificativa: ATENDER AS NECESSIDADES DA POPULAÇÃO DO MUNICÍPIO

Objetivo: ESTABELECEER MECANISMOS ALICERÇADOS NO PRINCÍPIO DO CONFINANCIAMENTO DOS ENTES FEDERADOS, CONTRIBUINDO PARA O REORDENAMENTO DA GESTÃO FINANCEIRA DA ASSISTÊNCIA SOCIAL EM PATAMARES IDENTIFICADOS COM O FORTALECIMENTO DA TRANSPARÊNCIA DAS INFORMAÇÕES, O ALARGAMENTO DA PARTILHA DE RECURSOS E A ANÁLISE DAS DEMANDAS SOCIOTERRITORIAIS

Público Alvo: POPULAÇÃO EM GERAL

Valores do Programa

	2018	2019	2020	2021	Total Geral
	803.993,00	760.864,00	1.051.700,00	1.126.700,00	3.743.257,00

Valores por Categoria

	2018	2019	2020	2021	Valor Geral
PESAS CORRENTES	770.563,00	727.434,00	1.000.700,00	1.075.700,00	3.574.397,00
PESAS DE CAPITAL	33.430,00	33.430,00	51.000,00	51.000,00	168.860,00

0031 GESTÃO DA SECRETARIA DE DESENVOLVIMENTO RURAL

Justificativa: PROMOVER MELHORIAS PARA MORADORES DA ZONA RURAL DO MUNICÍPIO

Objetivo: ATENDER AS NECESSIDADES DA POPULAÇÃO DA ZONA RURAL

Público Alvo: MORADORES DA ZONA RURAL

Valores do Programa

	2018	2019	2020	2021	Total Geral
	354.963,00	220.000,00	257.000,00	228.000,00	1.059.963,00

Valores por Categoria

	2018	2019	2020	2021	Valor Geral
DESPESAS CORRENTES	303.809,00	190.000,00	227.000,00	198.000,00	918.809,00
DESPESAS DE CAPITAL	51.154,00	30.000,00	30.000,00	30.000,00	141.154,00

PORTAL DA TRANSPARÊNCIA MUNICIPAL
<http://transparencia.município.tuparetama.rs.gov.br>
 assistido por: idUser: 239
<http://cloud-it-solucoes.inf.br/transparenciaMunicipal/download/18-20200208124948.pdf>
<http://cloud-it-solucoes.inf.br/transparenciaMunicipal/download/61-20240115143307.pdf>

Programa: 0032 CRIADOUROS COMUNITÁRIOS

Justificativa: ATENDER AS NECESSIDADES DA POPULAÇÃO DO MUNICÍPIO

Objetivo: IMPLANTAR, AMPLIAR E A MANUTENÇÃO DE CRIADOUROS COMUNITÁRIOS DO MUNICÍPIO

Público Alvo: POPULAÇÃO EM GERAL

Valores do Programa

	2018	2019	2020	2021	Total Geral
	35.347,00	29.000,00	29.000,00	29.000,00	122.347,00

Valores por Categoria

Categoria	2018	2019	2020	2021	Valor Geral
3 DESPESAS CORRENTES	10.058,00	9.000,00	9.000,00	9.000,00	37.058,00
4 DESPESAS DE CAPITAL	25.289,00	20.000,00	20.000,00	20.000,00	85.289,00

0033 INFRA-ESTRUTURA URBANO

Justificativa: ATENDER AS NECESSIDADES INFRA ESTRUTURAIS DO MUNICÍPIO

Objetivo: MANTER, AMPLIAR E MELHORAR A INFRA ESTRUTURA URBANA DO MUNICÍPIO

Público Alvo: POPULAÇÃO EM GERAL

Valores do Programa

	2018	2019	2020	2021	Total Geral
	430.278,00	265.000,00	300.000,00	300.000,00	1.295.278,00

Valores por Categoria

Categoria	2018	2019	2020	2021	Valor Geral
3 DESPESAS CORRENTES	180.000,00	145.000,00	180.000,00	180.000,00	685.000,00
4 DESPESAS DE CAPITAL	250.278,00	120.000,00	120.000,00	120.000,00	610.278,00



PORTAL DA TRANSPARENCIA MUNICIPAL
<http://portal.da.transparencia.municipal/download/18-20200208124948.pdf>
 assinado por: idUser 239




Programa: 0034 PRÉDIOS PÚBLICOS E CENTROS DE DISTRIBUIÇÃO

Justificativa: CONSTRUIR, REFORMAR OU AMPLIAR PRÉDIOS PÚBLICOS DO MUNICÍPIO PARA MELHOR ATENDER A POPULAÇÃO

Objetivo: CONSTRUIR, REFORMAR OU AMPLIAR PRÉDIOS PÚBLICOS DO MUNICÍPIO

Público Alvo: POPULAÇÃO EM GERAL

Valores do Programa

	2018	2019	2020	2021	Total Geral
	450.289,00	110.000,00	110.000,00	110.000,00	780.289,00

Valores por Categoria

Categoria	2018	2019	2020	2021	Valor Geral
4 DESPESAS DE CAPITAL	450.289,00	110.000,00	110.000,00	110.000,00	780.289,00

0035 AMPLIAÇÃO DE RECURSOS HÍDRICOS

Justificativa: CONSTRUIR, REFORMAR E AMPLIAR O SISTEMA DE ABESTECIMENTO DE ÁGUA DO MUNICÍPIO PARA MELHOR ATENDER A NECESSIDADE DA POPULAÇÃO

Objetivo: CONSTRUIR, REFORMAR E AMPLIAR O SISTEMA DE ABESTECIMENTO DE ÁGUA DO MUNICÍPIO

Público Alvo: POPULAÇÃO EM GERAL

Valores do Programa

	2018	2019	2020	2021	Total Geral
	299.275,00	145.000,00	145.000,00	97.000,00	686.275,00

Valores por Categoria

Categoria	2018	2019	2020	2021	Valor Geral
4 DESPESAS DE CAPITAL	299.275,00	145.000,00	145.000,00	97.000,00	686.275,00



PORTAL DA TRANSPARENCIA MUNICIPAL
<http://cloud-it-solucoes.int.br/transparenciaMunicipal/download/18-20200208124948.pdf>
 assinado por: idUser 239



Fierli Software - Software

Programa: 0036 SANEAMENTO BÁSICO

Justificativa: CONSTRUÇÕES, REFORMAS E AMPLIAÇÃO DO SANEAMENTO BÁSICO DO MUNICÍPIO, PARA MELHOR ATENDER A POPULAÇÃO DO MUNICÍPIO

Objetivo: CONSTRUÇÕES, REFORMAS E AMPLIAÇÃO DO SANEAMENTO BÁSICO DO MUNICÍPIO

Público Alvo: POPULAÇÃO EM GERAL

Valores do Programa

	2018	2019	2020	2021	Total Geral
	302.311,00	230.000,00	240.000,00	245.000,00	1.017.311,00

Valores por Categoria

Categoria	2018	2019	2020	2021	Valor Geral
3 DESPESAS CORRENTES	30.000,00	30.000,00	40.000,00	45.000,00	145.000,00
4 DESPESAS DE CAPITAL	272.311,00	200.000,00	200.000,00	200.000,00	872.311,00

0037 MANUTENÇÃO E CONSERVAÇÃO DAS VIAS DE ACESSO

Justificativa: MELHORIAS DE VIAS URBANAS E RURAIS DO MUNICÍPIO, PARA MELHOR ATENDER A NECESSIDADE DA POPULAÇÃO

Objetivo: MELHORIAS DE VIAS URBANAS E RURAIS DO MUNICÍPIO

Público Alvo: POPULAÇÃO EM GERAL

Valores do Programa

	2018	2019	2020	2021	Total Geral
	105.429,00	60.000,00	60.000,00	60.000,00	285.429,00

Valores por Categoria

Categoria	2018	2019	2020	2021	Valor Geral
DESPESAS CORRENTES	56.000,00	35.000,00	35.000,00	35.000,00	161.000,00
DESPESAS DE CAPITAL	49.429,00	25.000,00	25.000,00	25.000,00	124.429,00



PORTAL DA TRANSPARENCIA MUNICIPAL
<http://solucoes.int.br/transparenciaMunicipal/download/18-20200208124948.pdf>
 assinado por: idUser: 239

PORTAL DA TRANSPARENCIA MUNICIPAL
<http://cloud.it.solucoes.int.br/transparenciaMunicipal/download/61-20240115143307.pdf>
 assinado por: idUser: 239



Programa: 0038 GESTÃO DA SEC. HABITAÇÃO, OBRAS E SERVIÇOS URBANOS

Justificativa: MANUTENÇÃO DAS ATIVIDADES DE HABITAÇÃO, OBRAS E SERVIÇOS URBANOS DESTE MUNICÍPIO PARA MELHOR ATENDER A NECESSIDADE DA POPULAÇÃO

Objetivo: MANUTENÇÃO DAS ATIVIDADES DE HABITAÇÃO, OBRAS E SERVIÇOS URBANOS DESTE MUNICÍPIO

Público Alvo: POPULAÇÃO EM GERAL

Valores do Programa

	2018	2019	2020	2021	Total Geral
	1.703.432,00	1.398.000,00	1.359.000,00	1.837.000,00	6.297.432,00

Valores por Categoria

Categoria	2018	2019	2020	2021	Valor Geral
3 DESPESAS CORRENTES	1.676.993,00	1.388.000,00	1.349.000,00	1.827.000,00	6.240.993,00
4 DESPESAS DE CAPITAL	26.439,00	10.000,00	10.000,00	10.000,00	56.439,00

0040 GESTÃO DO FUNDEB

Justificativa: MANUTENÇÃO DA REDE MUNICIPAL DE ENSINO DO MUNICÍPIO PARA MELHOR ATENDER OS ALUNOS

Objetivo: MANUTENÇÃO DA REDE MUNICIPAL DE ENSINO DO MUNICÍPIO

Público Alvo: ALUNOS DA REDE MUNICIPAL DE ENSINO

Valores do Programa

	2018	2019	2020	2021	Total Geral
	7.841.847,00	8.240.594,00	8.277.000,00	8.479.000,00	32.838.441,00

Valores por Categoria

Categoria	2018	2019	2020	2021	Valor Geral
3 DESPESAS CORRENTES	7.472.501,00	7.950.594,00	7.987.000,00	8.269.000,00	31.679.095,00
4 DESPESAS DE CAPITAL	369.346,00	290.000,00	290.000,00	210.000,00	1.159.346,00



PORTAL DA TRANSPARENCIA MUNICIPAL
<http://cloud.iti-solucoes.inf.br/transparenciaMunicipal/download/18-20200208124948.pdf>
 assinado por: idUser.239

PORTAL DA TRANSPARENCIA MUNICIPAL
<http://cloud.iti-solucoes.inf.br/transparenciaMunicipal/download/61-20240115143307.pdf>
 assinado por: idUser.239




Programa: 0041 GESTÃO DO FUNDO MUL DA CRIANÇA E DO ADOLESCENTE

Justificativa: MANTER AS ATIVIDADES DO CONSELHOR TUTELAR E DO FMDCA PARA MELHOR ATENDER A POPULAÇÃO

Objetivo: ESTABELECE MECANISMO ALICERÇADOS NO PRINCÍPIO DO CONFINANCIAMENTO DOS ENTES FEDERADOS, CONTRIBUINDO PARA O REORDENAMENTO DA GESTÃO FINANCEIRA DA ASSISTÊNCIA SOCIAL EM PATAMARES IDENTIFICADOS COM O FORTALECIMENTO DA TRANSPARÊNCIA DAS INFORMAÇÕES, O ALARGAMENTO DA PARTILHA DE RECURSOS E A ANÁLISE DAS DEMANDAS SOCIOTERRITORIAIS

Público Alvo: POPULAÇÃO EM GERAL

Valores do Programa

	2018	2019	2020	2021	Total Geral
	193.942,00	155.529,00	164.000,00	170.000,00	683.471,00

Valores por Categoria

Categoria	2018	2019	2020	2021	Valor Geral
DESPESAS CORRENTES	187.620,00	152.529,00	161.000,00	167.000,00	668.149,00
DESPESAS DE CAPITAL	6.322,00	3.000,00	3.000,00	3.000,00	15.322,00

0042 GESTÃO DO FUNPRETU

Justificativa: MANUTENÇÃO DO FUNDO DE APOSENTADOS E PENSIONISTAS DO MUNICÍPIO, PARA MELHOR ATENDER OS APOSENTADOS E PENSIONISTAS

Objetivo: MANUTENÇÃO DO FUNDO DE APOSENTADOS E PENSIONISTAS DO MUNICÍPIO

Público Alvo: APOSENTADOS E PENSIONISTAS

Valores do Programa

	2018	2019	2020	2021	Total Geral
	3.119.000,00	3.203.000,00	3.532.000,00	4.047.000,00	13.901.000,00

Valores por Categoria

Categoria	2018	2019	2020	2021	Valor Geral
DESPESAS CORRENTES	3.043.000,00	3.127.000,00	3.456.000,00	3.972.000,00	13.598.000,00
DESPESAS DE CAPITAL	76.000,00	76.000,00	76.000,00	75.000,00	303.000,00

PORTAL DA TRANSPARÊNCIA MUNICIPAL
<http://portal.da.transparencia.municipal/download/18-20200206124948.pdf>
 USUARIO: idUser: 239
<http://cloud.it-solucoes.int.br/transparenciaMunicipal/download/61-20240115143307.pdf>
 assinado por: idUser: 239

Programa: 0043 PROGRAMA DE ATENÇÃO BÁSICA DE SAÚDE À POPULAÇÃO

Justificativa: MELHORAR A DETECÇÃO E PREVENÇÃO DOS AGRAVOS ATRAVÉS DE AÇÕES DE EDUCAÇÃO CONTINUADA

Objetivo: MELHORAR A DETECÇÃO E PREVENÇÃO DOS AGRAVOS ATRAVÉS DE AÇÕES DE EDUCAÇÃO CONTINUADA

Público Alvo: POPULAÇÃO ATENDIDA

Valores do Programa

	2018	2019	2020	2021	Total Geral
	61.495,00	61.495,00	110.000,00	135.000,00	367.990,00

Valores por Categoria

Categoria	2018	2019	2020	2021	Valor Geral
3 DESPESAS CORRENTES	55.747,00	55.747,00	105.000,00	130.000,00	346.494,00
4 DESPESAS DE CAPITAL	5.748,00	5.748,00	5.000,00	5.000,00	21.496,00

0044 PROGRAMA DE GERAÇÃO DE RENDA

Justificativa: MELHORAR A DETECÇÃO E PREVENÇÃO DOS AGRAVOS ATRAVÉS DE AÇÕES DE EDUCAÇÃO CONTINUADA PARA MELHOR ATENDER A NECESSIDADE

Objetivo: MELHORAR A DETECÇÃO E PREVENÇÃO DOS AGRAVOS ATRAVÉS DE AÇÕES DE EDUCAÇÃO CONTINUADA

Público Alvo: POPULAÇÃO EM GERAL

Valores do Programa

	2018	2019	2020	2021	Total Geral
	75.867,00	14.000,00	20.000,00	20.000,00	129.867,00

Valores por Categoria

Categoria	2018	2019	2020	2021	Valor Geral
3 DESPESAS CORRENTES	69.545,00	12.000,00	18.000,00	18.000,00	117.545,00
4 DESPESAS DE CAPITAL	6.322,00	2.000,00	2.000,00	2.000,00	12.322,00



PORTAL DA TRANSPARENCIA MUNICIPAL
<http://portal.da.transparencia.municipal/download/18-20200206124948.pdf>
 assinado por: idUser 239

PORTAL DA TRANSPARENCIA MUNICIPAL
<http://portal.da.transparencia.municipal/download/18-20200206124948.pdf>
 assinado por: idUser 239



Programa: **0045 PROGRAMA DE ATENÇÃO A CRIANÇA E AO ADOLESCENTE**

Justificativa: MANUTENÇÃO DO CENTRO DA CRIANÇA E DO ADOLESCENTE PARA MELHOR ATENDER A POPULAÇÃO

Objetivo: MANUTENÇÃO DO CENTRO DA CRIANÇA E DO ADOLESCENTE

Público Alvo: POPULAÇÃO EM GERAL

Valores do Programa

	2018	2019	2020	2021	Total Geral
	84.718,00	50.198,00	43.000,00	43.000,00	220.916,00

Valores por Categoria

Categoria	2018	2019	2020	2021	Valor Geral
3 DESPESAS CORRENTES	84.718,00	50.198,00	43.000,00	43.000,00	220.916,00

0047 PROGRAMA DE DISTRIBUIÇÃO DE MUDAS

Objetivo: REFLORESTAMENTO DO MUNICÍPIO

Objetivo: MANUTENÇÃO DAS ATIVIDADES DE REFLORESTAMENTO

Público Alvo: POPULAÇÃO EM GERAL

Valores do Programa

	2018	2019	2020	2021	Total Geral
	12.644,00	12.644,00	12.000,00	12.000,00	49.288,00

Valores por Categoria

Categoria	2018	2019	2020	2021	Valor Geral
DESPESAS CORRENTES	12.644,00	12.644,00	12.000,00	12.000,00	49.288,00




PORTAL DA TRANSPARENCIA MUNICIPAL

<http://cloud.it-solucoes.inf.br/transparenciaMunicipal/download/18-20200208124948.pdf>

USUARIO DA TRANSPARENCIA

<http://cloud.it-solucoes.inf.br/transparenciaMunicipal/download/61-20240115143307.pdf>

assinado por: idUser 239



Fiorini S.F. Ltda - Software

Programa: 0048 GESTÃO DO NÚCLEO INTERMUNICIPAL DE DESENVOLVIMENTO SOCIAL - NDS CIMPAJEÚ

Justificativa: AUXILIA AO MUNICÍPIO A GERIR A ADMINISTRAÇÃO PÚBLICA

Objetivo: AUXILIA AO MUNICÍPIO A GERIR A ADMINISTRAÇÃO PÚBLICA

Público Alvo: POPULAÇÃO EM GERAL

Valores do Programa

	2018	2019	2020	2021	Total Geral
	0,00	0,00	0,00	56.592,80	56.592,80

Valores por Categoria

Categoria	2018	2019	2020	2021	Valor Geral
3 DESPESAS CORRENTES	0,00	0,00	0,00	55.393,80	55.393,80
4 DESPESAS DE CAPITAL	0,00	0,00	0,00	1.199,00	1.199,00

0049 GESTÃO DO NÚCLEO INTERMUNICIPAL DE POLÍTICAS PÚBLICAS PARA MULHERES - NIPM

Justificativa: AUXILIA AO MUNICÍPIO A GERIR A ADMINISTRAÇÃO PÚBLICA

Objetivo: AUXILIA AO MUNICÍPIO A GERIR A ADMINISTRAÇÃO PÚBLICA

Público Alvo: POPULAÇÃO EM GERAL

Valores do Programa

	2018	2019	2020	2021	Total Geral
	0,00	0,00	0,00	1.726,56	1.726,56

Valores por Categoria

Categoria	2018	2019	2020	2021	Valor Geral
3 DESPESAS CORRENTES	0,00	0,00	0,00	1.726,56	1.726,56



PORTAL DA TRANSPARENCIA MUNICIPAL
<http://cloud-it-solucoes.int.br/transparenciaMunicipal/download/18-20200208124948.pdf>
 assinado por: idUser 239

PORTAL DA TRANSPARENCIA MUNICIPAL
<http://cloud-it-solucoes.int.br/transparenciaMunicipal/download/61-20240115143307.pdf>
 assinado por: idUser 239

Programa: 0050 GESTÃO DO NÚCLEO INTERMUNICIPAL DE SAÚDE - NIS CIMPAJEÚ

Justificativa: AUXILIA AO MUNICÍPIO A GERIR A ADMINISTRAÇÃO PÚBLICA

Objetivo: AUXILIA AO MUNICÍPIO A GERIR A ADMINISTRAÇÃO PÚBLICA

Público Alvo: POPULAÇÃO EM GERAL

Valores do Programa

	2018	2019	2020	2021	Total Geral
	0,00	0,00	0,00	394.278,16	394.278,16

Valores por Categoria

Categoria	2018	2019	2020	2021	Valor Geral
3 DESPESAS CORRENTES	0,00	0,00	0,00	322.170,30	322.170,30
4 DESPESAS DE CAPITAL	0,00	0,00	0,00	72.107,86	72.107,86

0051 GESTÃO DO NÚCLEO INTERMUNICIPAL DE EDUCAÇÃO - NIE

Justificativa: AUXILIA AO MUNICÍPIO A GERIR A ADMINISTRAÇÃO PÚBLICA

Objetivo: AUXILIA AO MUNICÍPIO A GERIR A ADMINISTRAÇÃO PÚBLICA

Público Alvo: POPULAÇÃO EM GERAL

Valores do Programa

	2018	2019	2020	2021	Total Geral
	0,00	0,00	0,00	59.966,79	59.966,79

Valores por Categoria

Categoria	2018	2019	2020	2021	Valor Geral
3 DESPESAS CORRENTES	0,00	0,00	0,00	36.425,62	36.425,62
4 DESPESAS DE CAPITAL	0,00	0,00	0,00	23.541,17	23.541,17



PORTAL DA TRANSPARENCIA MUNICIPAL
<http://cloud-it.solucoes.int.br/transparenciaMunicipal/download/18-20200206124948.pdf>
 PORTAL DA TRANSPARENCIA
<http://cloud-it.solucoes.int.br/transparenciaMunicipal/download/61-20240115143307.pdf>
 assinado por: idUser 239

Programa: 0052 GESTÃO DO NÚCLEO INTERMUNICIPAL DE SANEAMENTO E RESÍDUOS SÓLIDOS - NISRS

Justificativa: AUXILIA AO MUNICÍPIO A GERIR A ADMINISTRAÇÃO PÚBLICA

Objetivo: AUXILIA AO MUNICÍPIO A GERIR A ADMINISTRAÇÃO PÚBLICA

Público Alvo: POPULAÇÃO EM GERAL

Valores do Programa

	2018	2019	2020	2021	Total Geral
	0,00	0,00	0,00	11.316,16	11.316,16

Valores por Categoria

Categoria	2018	2019	2020	2021	Valor Geral
3 DESPESAS CORRENTES	0,00	0,00	0,00	3.738,48	3.738,48
4 DESPESAS DE CAPITAL	0,00	0,00	0,00	7.577,68	7.577,68

0053 GESTÃO DO NÚCLEO INTERMUNICIPAL DE AGRIC. M. AMB. E REC. HÍDRICOS - NAMARH

Justificativa: AUXILIA AO MUNICÍPIO A GERIR A ADMINISTRAÇÃO PÚBLICA

Objetivo: AUXILIA AO MUNICÍPIO A GERIR A ADMINISTRAÇÃO PÚBLICA

Público Alvo: POPULAÇÃO EM GERAL

Valores do Programa

	2018	2019	2020	2021	Total Geral
	0,00	0,00	0,00	84.817,26	84.817,26

Valores por Categoria

Categoria	2018	2019	2020	2021	Valor Geral
3 DESPESAS CORRENTES	0,00	0,00	0,00	42.852,26	42.852,26
4 DESPESAS DE CAPITAL	0,00	0,00	0,00	41.965,00	41.965,00



PORTAL DA TRANSPARENCIA MUNICIPAL
<http://cloud:it-solucoes.int.br/transparenciaMunicipal/download/18-20200208124948.pdf>
 assinado por: idUser 239



PORTAL DA TRANSPARENCIA MUNICIPAL
<http://cloud:it-solucoes.int.br/transparenciaMunicipal/download/61-20240115143307.pdf>
 assinado por: idUser 239

Programa: 0999 RESERVA DE CONTIGÊNCIA

Justificativa: RESERVA DE CONTIGÊNCIA

Objetivo: RESERVA DE CONTIGÊNCIA

Público Alvo: POPULAÇÃO EM GERAL

Valores do Programa

	2018	2019	2020	2021	Total Geral
	420.000,00	380.000,00	442.000,00	455.000,00	1.697.000,00

Valores por Categoria

Categoria	2018	2019	2020	2021	Valor Geral
9 RESERVA DE CONTINGÊNCIA	420.000,00	380.000,00	442.000,00	455.000,00	1.697.000,00



PORTAL DA TRANSPARENCIA MUNICIPAL

<http://solucoes.inf.br/transparenciaMunicipal/download/18-20200208124948.pdf>

PORTAL DA TRANSPARENCIA

<http://cloud.it-solucoes.inf.br/transparenciaMunicipal/download/61-20240115143307.pdf>

assinado por: idUser 239



Picini S.C. Ltda - Software

Programa: 0001 AQUISIÇÃO DE EQUIPAMENTOS PARA O PODER LEGISLATIVO

Justificativa: O PRESENTE PROGRAMA ESTRUTURA AS ATIVIDADES ADMINISTRATIVAS E GERENCIAIS DA CÂMARA MUNICIPAL DE VEREADORES PARA O EXERCÍCIO DE SUAS MISSÕES CONSTITUCIONAIS LEGISLATIVAS E DE CONTROLE EXTERNO.

Objetivo: PROPICIAR O REGULAR FUNCIONAMENTO DA CÂMARA MUNICIPAL DE VEREADORES EM SUAS ATIVIDADES LEGISLATIVAS E FISCALIZADORAS.

Público Alvo: POPULAÇÃO EM GERAL

Valores do Programa

	2018	2019	2020	2021	Total Geral
	60.000,00	60.000,00	66.000,00	66.000,00	252.000,00

Valores por Categoria

Categoria	2018	2019	2020	2021	Valor Geral
DESPESAS DE CAPITAL	60.000,00	60.000,00	66.000,00	66.000,00	252.000,00

0002 EXPANSÃO DA REDE FÍSICA DE PODER LEGISLATIVO

Justificativa: O PRESENTE PROGRAMA ESTRUTURA AS ATIVIDADES ADMINISTRATIVAS E GERENCIAIS DA CÂMARA MUNICIPAL DE VEREADORES PARA O EXERCÍCIO DE SUAS MISSÕES CONSTITUCIONAIS LEGISLATIVAS E DE CONTROLE EXTERNO.

Objetivo: CONSTRUÇÃO, REFORMA, AMPLIAÇÃO OU CONSERVAÇÃO DO PRÉDIO

Público Alvo: POPULAÇÃO EM GERAL

Valores do Programa

	2018	2019	2020	2021	Total Geral
	60.000,00	60.000,00	60.000,00	66.000,00	246.000,00

Valores por Categoria

Categoria	2018	2019	2020	2021	Valor Geral
DESPESAS DE CAPITAL	60.000,00	60.000,00	60.000,00	66.000,00	246.000,00



PORTAL DA TRANSPARENCIA MUNICIPAL
<http://cloud-it-solucoes.inf.br/transparenciaMunicipal/download/18-20200208124948.pdf>

assinado por: idUser: 239

Programa: 0003 ADMINISTRAÇÃO GERAL

Justificativa: O PRESENTE PROGRAMA ESTRUTURA AS ATIVIDADES ADMINISTRATIVAS E GERENCIAIS DA CÂMARA MUNICIPAL DE VEREADORES PARA O EXERCÍCIO DE SUAS MISSÕES CONSTITUCIONAIS LEGISLATIVAS E DE CONTROLE EXTERNO.

Objetivo: PERMITIR O REGULAR FUNCIONAMENTO DA ADMINISTRAÇÃO E O ATENDIMENTO AO PÚBLICO

Público Alvo: POPULAÇÃO EM GERAL

Valores do Programa

	2018	2019	2020	2021	Total Geral
	1.032.000,00	1.062.000,00	1.088.300,00	1.088.300,00	4.270.600,00

Valores por Categoria

Categoria	2018	2019	2020	2021	Valor Geral
3 DESPESAS CORRENTES	1.032.000,00	1.062.000,00	1.088.300,00	1.088.300,00	4.270.600,00

0004 DESPESAS DE EXERCÍCIOS ANTERIORES

Justificativa: O PRESENTE PROGRAMA ESTRUTURA AS ATIVIDADES ADMINISTRATIVAS E GERENCIAIS DA CÂMARA MUNICIPAL DE VEREADORES PARA O EXERCÍCIO DE SUAS MISSÕES CONSTITUCIONAIS LEGISLATIVAS E DE CONTROLE EXTERNO.

Objetivo: PAGAMENTO DE DESPESAS DE EXERCÍCIOS ANTERIORES

Público Alvo: POPULAÇÃO EM GERAL

Valores do Programa

	2018	2019	2020	2021	Total Geral
	5.000,00	5.000,00	10.000,00	10.000,00	30.000,00

Valores por Categoria

Categoria	2018	2019	2020	2021	Valor Geral
3 DESPESAS CORRENTES	5.000,00	5.000,00	10.000,00	10.000,00	30.000,00



PORTAL DA TRANSPARENCIA MUNICIPAL
<http://portal.da.transparencia.municipal/download/18-20200208124948.pdf>
 assinado por: idUser 239

PORTAL DA TRANSPARENCIA MUNICIPAL
<http://cloud.it-solucoes.int.br/transparenciaMunicipal/download/61-20240115143307.pdf>
 assinado por: idUser 239

Programa: 0005 INDENIZAÇÕES E RESTITUIÇÕES

Justificativa: O PRESENTE PROGRAMA ESTRUTURA AS ATIVIDADES ADMINISTRATIVAS E GERENCIAIS DA CÂMARA MUNICIPAL DE VEREADORES PARA O EXERCÍCIO DE SUAS MISSÕES CONSTITUCIONAIS LEGISLATIVAS E DE CONTROLE EXTERNO.1

Objetivo: PAGAMENTO DE INDENIZAÇÕES E RESTITUIÇÕES

Público Alvo: POPULAÇÃO EM GERAL

Valores do Programa

	2018	2019	2020	2021	Total Geral
	2.000,00	2.000,00	10.000,00	10.000,00	24.000,00

Valores por Categoria

Categoria	2018	2019	2020	2021	Valor Geral
3 DESPESAS CORRENTES	2.000,00	2.000,00	10.000,00	10.000,00	24.000,00

0006 DESPESA COM SALÁRIO FAMÍLIA

Justificativa: O PRESENTE PROGRAMA ESTRUTURA AS ATIVIDADES ADMINISTRATIVAS E GERENCIAIS DA CÂMARA MUNICIPAL DE VEREADORES PARA O EXERCÍCIO DE SUAS MISSÕES CONSTITUCIONAIS LEGISLATIVAS E DE CONTROLE EXTERNO.

Objetivo: PAGAMENTO DE SALÁRIO FAMÍLIA

Público Alvo: POPULAÇÃO EM GERAL

Valores do Programa

	2018	2019	2020	2021	Total Geral
	1.000,00	1.000,00	1.000,00	1.000,00	4.000,00

Valores por Categoria

Categoria	2018	2019	2020	2021	Valor Geral
DESPESAS CORRENTES	1.000,00	1.000,00	1.000,00	1.000,00	4.000,00



PORTAL DA TRANSPARENCIA MUNICIPAL
<http://portal.da.transparencia.municipal/download/18-20200208124948.pdf>
 assinado por: idUser 239

Programa: 0007 CONTRIBUIÇÃO PARA ORGÃO PREVIDENCIÁRIOS

Justificativa: O PRESENTE PROGRAMA ESTRUTURA AS ATIVIDADES ADMINISTRATIVAS E GERENCIAIS DA CÂMARA MUNICIPAL DE VEREADORES PARA O EXERCÍCIO DE SUAS MISSÕES CONSTITUCIONAIS LEGISLATIVAS E DE CONTROLE EXTERNO.

Objetivo: PAGAMENTO DE OBRIGAÇÕES JUNTO AOS ORGÃOS PREVIDENCIÁRIOS

Público Alvo: POPULAÇÃO EM GERAL

Valores do Programa

	2018	2019	2020	2021	Total Geral
	160.000,00	160.000,00	240.000,00	240.000,00	800.000,00

Valores por Categoria

Categoria	2018	2019	2020	2021	Valor Geral
3 DESPESAS CORRENTES	160.000,00	160.000,00	240.000,00	240.000,00	800.000,00

0008 PROGRAMA MUNICIPAL DE EDUCAÇÃO BÁSICA

Objetivo: EDUCAÇÃO COM QUALIDADE

Objetivo: ATENDER TODA A REDE DE ENSINO MUNICIPAL

Público Alvo: ALUNOS ATENDIDOS

Valores do Programa

	2018	2019	2020	2021	Total Geral
	1.045.081,00	799.000,00	825.000,00	502.000,00	3.171.081,00

Valores por Categoria

Categoria	2018	2019	2020	2021	Valor Geral
DESPESAS CORRENTES	729.406,00	634.000,00	660.000,00	417.000,00	2.440.406,00
DESPESAS DE CAPITAL	315.675,00	165.000,00	165.000,00	85.000,00	730.675,00



PORTAL DA TRANSPARENCIA MUNICIPAL
<http://cloud-it.solucoes.inf.br/transparenciaMunicipal/download/18-20200208124948.pdf>

PORTAL DA TRANSPARENCIA MUNICIPAL
<http://cloud-it.solucoes.inf.br/transparenciaMunicipal/download/61-20240115143307.pdf>

assinado por: idUser:239

Programa: 0010 GESTÃO DO GABINETE

Justificativa: FUNCIONAMENTO PARA ATENDIMENTO A POPULAÇÃO EM GERAL

Objetivo: PERMITIR O REGULAR FUNCIONAMENTO DO GABINETE DO PREFEITO E O ATENDIMENTO AO PÚBLICO

Público Alvo: POPULAÇÃO EM GERAL

Valores do Programa

	2018	2019	2020	2021	Total Geral
	411.342,00	401.000,00	394.000,00	368.000,00	1.574.342,00

Valores por Categoria

Categoria	2018	2019	2020	2021	Valor Geral
3 DESPESAS CORRENTES	379.211,00	376.000,00	369.000,00	343.000,00	1.467.211,00
4 DESPESAS DE CAPITAL	32.131,00	25.000,00	25.000,00	25.000,00	107.131,00

0011 GESTÃO DA SECRETARIA DE GOVERNO

Objetivo: OFERECER SUPORTE ADMINISTRATIVO AS ÁREAS DE FINS DA SECRETARIA, POSSIBILITANDO O DESENVOLVIMENTO PLENO DE SUAS ATIVIDADES, MELHORIA NAS CONDIÇÕES DE TRABALHO E NO ATENDIMENTO AO PÚBLICO

Objetivo: PERMITIR O REGULAR FUNCIONAMENTO DO GOVERNO E O ATENDIMENTO AO PÚBLICO

Público Alvo: POPULAÇÃO EM GERAL

Valores do Programa

	2018	2019	2020	2021	Total Geral
	185.794,00	205.000,00	226.000,00	163.000,00	779.794,00

Valores por Categoria

Categoria	2018	2019	2020	2021	Valor Geral
3 DESPESAS CORRENTES	173.149,00	195.000,00	216.000,00	153.000,00	737.149,00
4 DESPESAS DE CAPITAL	12.645,00	10.000,00	10.000,00	10.000,00	42.645,00



PORTAL DA TRANSPARENCIA MUNICIPAL
<http://cloud-it-solucoes.inf.br/transparenciaMunicipal/download/18-20200208124948.pdf>
 assinado por: idUser: 239

Programa: 0012 GESTÃO DA SECRETARIA DE ADMINISTRAÇÃO

Justificativa: OFERECER SERVIÇOS E INFORMAÇÕES COM AGILIDADE, EFICIÊNCIA, TRANSPARENCIA NO ATENDIMENTO AO PÚBLICO INTERNO E EXTERNO; OFERECER SUPORTE ADMINISTRATIVO AS ÁREAS FINANCEIRAS DA SECRETARIA, POSSIBILITANDO O DESENVOLVIMENTO PLENO DE SUAS ATIVIDADES, MELHORIA NAS CONDIÇÕES DE TRABALHO E NO ATENDIMENTO AO PÚBLICO

Objetivo: PERMITIR O REGULAR FUNCIONAMENTO DA ADMINISTRAÇÃO E O ATENDIMENTO AO PÚBLICO

Público Alvo: POPULAÇÃO EM GERAL

Valores do Programa

	2018	2019	2020	2021	Total Geral
	1.787.122,00	2.047.000,00	2.764.000,00	2.549.000,00	9.147.122,00

Valores por Categoria

	2018	2019	2020	2021	Valor Geral
PESAS CORRENTES	1.669.122,00	1.979.000,00	2.696.000,00	2.481.000,00	8.825.122,00
PESAS DE CAPITAL	118.000,00	68.000,00	68.000,00	68.000,00	322.000,00

0013 GESTÃO DA SECRETARIA DE FINANÇAS

Justificativa: GERENCIAMENTO E MAXIMIZAÇÃO DA APLICAÇÃO DOS RECURSOS ORÇAMENTÁRIOS DISPONÍVEIS A FIM DE: OFERECER SERVIÇOS E INFORMAÇÕES COM AGILIDADE, EFICIÊNCIA, TRANSPARENCIA NO ATENDIMENTO AO PÚBLICO INTERNO E EXTERNO

Objetivo: PERMITIR O REGULAR FUNCIONAMENTO DO SETOR DE FINANÇAS E O ATENDIMENTO AO PÚBLICO

Público Alvo: POPULAÇÃO EM GERAL

Valores do Programa

	2018	2019	2020	2021	Total Geral
	1.713.734,00	1.603.000,00	1.410.000,00	1.356.227,85	6.082.961,85

Valores por Categoria

	2018	2019	2020	2021	Valor Geral
DESPESAS CORRENTES	1.155.217,00	1.095.000,00	1.102.000,00	1.048.227,85	4.400.444,85
DESPESAS DE CAPITAL	558.517,00	508.000,00	308.000,00	308.000,00	1.682.517,00

PORTAL DA TRANSPARENCIA MUNICIPAL
<http://www.tuparetama.br/transparenciaMunicipal/download/18-20200208124943.pdf>
 assini
 PORTAL DA TRANSPARENCIA MUNICIPAL
<http://cloud.it-solucoes.inf.br/transparenciaMunicipal/download/61-20240115143307.pdf>
 assinado por: idUser 239

Programa: 0014 EXPANSÃO DA REDE FÍSICA DE EDUCAÇÃO

Justificativa: PARA MELHOR ATENDIMENTO AOS ALUNOS DA REDE DE ENSINO

Objetivo: CONSTRUÇÃO, REFORMA, AMPLIAÇÃO E MANUTENÇÃO DE ESCOLAS DA REDE DE ENSINO DO MUNICÍPIO

Público Alvo: ALUNOS ATENDIDOS

Valores do Programa

	2018	2019	2020	2021	Total Geral
	647.948,00	4.567.000,00	1.069.000,00	669.000,00	6.952.948,00

Valores por Categoria

Categoria	2018	2019	2020	2021	Valor Geral
3 DESPESAS CORRENTES	128.981,00	152.000,00	154.000,00	154.000,00	588.981,00
4 DESPESAS DE CAPITAL	518.967,00	4.415.000,00	915.000,00	515.000,00	6.363.967,00

0015 GESTÃO ADMINISTRATIVA DA SECRETARIA DE EDUCAÇÃO

Objetivo: MELHORIAS PARA ATENDIMENTO AO PÚBLICO E MELHOR ENSINO AOS ALUNOS ATENDIDOS

Objetivo: CONSTRUÇÃO, REFORMA, AMPLIAÇÃO, AQUISIÇÃO DE VEÍCULOS, MÓVEIS, EQUIPAMENTOS DIVERSOS, MANUTENÇÃO DA SECRETARIA E MELHORIA DO ENSINO FUNDAMENTAL

Público Alvo: POPULAÇÃO EM GERAL

Valores do Programa

	2018	2019	2020	2021	Total Geral
	792.923,00	496.000,00	508.000,00	420.000,00	2.216.923,00

Valores por Categoria

Categoria	2018	2019	2020	2021	Valor Geral
3 DESPESAS CORRENTES	748.956,00	456.000,00	468.000,00	380.000,00	2.052.956,00
4 DESPESAS DE CAPITAL	43.967,00	40.000,00	40.000,00	40.000,00	163.967,00



PORTAL DA TRANSPARENCIA MUNICIPAL

http://cloud-it-solucoes.inf.br/transparenciaMunicipal/download/18-20200208124948.pdf

http://cloud-it-solucoes.inf.br/transparenciaMunicipal/download/61-20240115143307.pdf

assinado por: idUser: 239

Programa: 0016 ALIMENTAÇÃO SUPLEMENTAR PARA ESTUDANTES

Justificativa: OFERECER MERENDA AOS ALUNOS DA REDE MUNICIPAL DE ENSINO

Objetivo: FORNECER MERENDA ESCOLAR

Público Alvo: ALUNOS ATENDIDOS

Valores do Programa

	2018	2019	2020	2021	Total Geral
	406.322,00	255.000,00	620.000,00	355.000,00	1.636.322,00

Valores por Categoria

Categoria	2018	2019	2020	2021	Valor Geral
3 DESPESAS CORRENTES	406.322,00	255.000,00	620.000,00	355.000,00	1.636.322,00

0017 DINHEIRO DIRETO NA ESCOLA

Justificativa: MANUTENÇÃO DAS ESCOLAS DA REDE MUNICIPAL DE ENSINO

Objetivo: MANUTENÇÃO DO PDDE

Público Alvo: ALUNOS DA REDE MUNICIPAL DE ENSINO

Valores do Programa

	2018	2019	2020	2021	Total Geral
	12.645,00	20.000,00	20.000,00	20.000,00	72.645,00

Valores por Categoria

Categoria	2018	2019	2020	2021	Valor Geral
3 DESPESAS CORRENTES	12.645,00	20.000,00	20.000,00	20.000,00	72.645,00



PORTAL DA TRANSPARENCIA MUNICIPAL
<http://cloud-it-solucoes.inf.br/transparenciaMunicipal/download/18-20200208124948.pdf>
 assinado por: idUser 239

PORTAL DA TRANSPARENCIA MUNICIPAL
<http://cloud-it-solucoes.inf.br/transparenciaMunicipal/download/61-20240115143307.pdf>
 assinado por: idUser 239

Programa: **0018 TRANSPORTE ESCOLAR**

Justificativa: TRANSPORTAR ALUNOS DA REDE MUNICIPAL DE ENSINO AS ESCOLAS

Objetivo: TRANSPORTE ESCOLAR DE ALUNOS DA REDE MUNICIPAL DE ENSINO

Público Alvo: ALUNOS DA REDE MUNICIPAL DE ENSINO

Valores do Programa

	2018	2019	2020	2021	Total Geral
	307.812,00	266.000,00	375.000,00	255.000,00	1.203.812,00

Valores por Categoria

Categoria	2018	2019	2020	2021	Valor Geral
3 DESPESAS CORRENTES	307.812,00	266.000,00	375.000,00	255.000,00	1.203.812,00

0019 REEQUIPAMENTO DIDÁTICO PEDAGÓGICO

a: REEQUIPAR ESCOLAS COM MATERIAIS DIDÁTICOS PEDAGÓGICOS

Objetivo: REEQUIPAMENTO DE MATERIAIS DIDÁTICOS PEDAGÓGICOS PARA ALUNOS DA REDE MUNICIPAL DE ENSINO

Público Alvo: ALUNOS DA REDE MUNICIPAL DE ENSINO

Valores do Programa

	2018	2019	2020	2021	Total Geral
	10.000,00	10.000,00	80.000,00	50.000,00	150.000,00

Valores por Categoria

Categoria	2018	2019	2020	2021	Valor Geral
3 DESPESAS CORRENTES	10.000,00	10.000,00	80.000,00	50.000,00	150.000,00



assini



assini



assini



assini



assini



assini



assini



assini




assini



assini



assini



assini



assini



assini



assini



assini



PORTAL DA TRANSPARENCIA MUNICIPAL

<http://solucoes.inf.br/transparenciaMunicipal/download/18-20200208124948.pdf>

USO EXCLUSIVO DA TRANSPARENCIA

<http://cloud.it-solucoes.inf.br/transparenciaMunicipal/download/61-20240115143307.pdf>

assinado por: idUser 239

Programa: 0020 GESTÃO DA SECRETARIA DE CULTURA, TURISMO E ESPORTE

Justificativa: ATENDER A NECESSIDADE CULTURAL, TURISTICA E DE ESPORTE DO MUNICÍPIO

Objetivo: MANUTENÇÃO DA SECRETARIA DE CULTURA, TURISMO E ESPORTE PARA ATENDER A PUPOLAÇÃO DO MUNICÍPIO

Público Alvo: POPULAÇÃO EM GERAL

Valores do Programa

	2018	2019	2020	2021	Total Geral
	1.021.905,00	641.000,00	982.000,00	824.000,00	3.468.905,00

Valores por Categoria

Categoria	2018	2019	2020	2021	Valor Geral
3 DESPESAS CORRENTES	890.294,00	566.000,00	907.000,00	789.000,00	3.152.294,00
4 DESPESAS DE CAPITAL	131.611,00	75.000,00	75.000,00	35.000,00	316.611,00

0021 GESTÃO DA SECRETARIA DE SAÚDE

Justificativa: ATENDER AS NECESSIDADES DA POPULAÇÃO EM GERAL DO MUNICÍPIO

Objetivo: MANTER AS ATIVIDADES DA SECRETARIA DE SAÚDE

Público Alvo: POPULAÇÃO EM GERAL

Valores do Programa

	2018	2019	2020	2021	Total Geral
	108.997,00	47.000,00	47.000,00	47.000,00	249.997,00

Valores por Categoria

Categoria	2018	2019	2020	2021	Valor Geral
3 DESPESAS CORRENTES	33.130,00	17.000,00	17.000,00	17.000,00	84.130,00
4 DESPESAS DE CAPITAL	75.867,00	30.000,00	30.000,00	30.000,00	165.867,00



PORTAL DA TRANSPARENCIA MUNICIPAL
<http://solucoes.it-solucoes.inf.br/transparenciaMunicipal/download/18-20200208124943.pdf>
 assinado por: idUser:239

Programa: **0022 GESTÃO DO FUNDO MUNICIPAL DE SAÚDE**

Justificativa: ATENDER AS NECESSIDADES DA POPULAÇÃO EM GERAL DO MUNICÍPIO

Objetivo: MANTER AS ATIVIDADES DO FUNDO MUNICIPAL DE SAÚDE

Público Alvo: POPULAÇÃO EM GERAL

Valores do Programa

	2018	2019	2020	2021	Total Geral
	1.221.861,00	716.909,00	776.000,00	1.518.000,00	4.232.770,00

Valores por Categoria

Categoria	2018	2019	2020	2021	Valor Geral
3 DESPESAS CORRENTES	1.111.052,00	650.000,00	710.000,00	1.442.000,00	3.913.052,00
4 DESPESAS DE CAPITAL	110.809,00	66.909,00	66.000,00	76.000,00	319.718,00

0023 BLOCO DE ATENÇÃO BÁSICA

Justificativa: ATENDER A NECESSIDADE DA POPULAÇÃO EM GERAL DO MUNICÍPIO

Objetivo: MELHORAR A DETECÇÃO E PREVENÇÃO DOS AGRAVOS ATRAVÉS DE AÇÕES DE EDUCAÇÃO CONTINUADA

Público Alvo: POPULAÇÃO EM GERAL

Valores do Programa

	2018	2019	2020	2021	Total Geral
	2.508.977,00	2.478.264,00	3.009.000,00	3.298.000,00	11.294.241,00

Valores por Categoria

Categoria	2018	2019	2020	2021	Valor Geral
3 DESPESAS CORRENTES	2.158.799,00	2.144.264,00	2.675.000,00	3.014.000,00	9.992.063,00
4 DESPESAS DE CAPITAL	350.178,00	334.000,00	334.000,00	284.000,00	1.302.178,00



PORTAL DA TRANSPARENCIA MUNICIPAL

http://cloud-it-solucoes.inf.br/transparenciamunicipal/download/18-20200208124948.pdf

assinado por: idUser:239

PORTAL DA TRANSPARENCIA MUNICIPAL

http://cloud-it-solucoes.inf.br/transparenciamunicipal/download/61-20240115143307.pdf

assinado por: idUser:239

PORTAL DA TRANSPARENCIA MUNICIPAL

http://cloud-it-solucoes.inf.br/transparenciamunicipal/download/18-20200208124948.pdf

assinado por: idUser:239

PORTAL DA TRANSPARENCIA MUNICIPAL

http://cloud-it-solucoes.inf.br/transparenciamunicipal/download/61-20240115143307.pdf

assinado por: idUser:239

PORTAL DA TRANSPARENCIA MUNICIPAL

http://cloud-it-solucoes.inf.br/transparenciamunicipal/download/18-20200208124948.pdf

assinado por: idUser:239

Programa: 0024 BLOCO DE ATENÇÃO DE MÉDIA E ALTA COMPLEXIDADE

Justificativa: ATENDER AS NECESSIDADES DA POPULAÇÃO EM GERAL NOS SERVIÇOS HOSPITALARES

Objetivo: DESTINADO AO CUSTEIO DO PROGRAMA DE MÉDIA E ALTA COMPLEXIDADE

Público Alvo: POPULAÇÃO EM GERAL

Valores do Programa

	2018	2019	2020	2021	Total Geral
	3.195.030,00	3.148.563,00	3.708.000,00	3.854.000,00	13.905.593,00

Valores por Categoria

Categoria	2018	2019	2020	2021	Valor Geral
3 DESPESAS CORRENTES	2.545.030,00	2.898.563,00	3.458.000,00	3.604.000,00	12.505.593,00
4 DESPESAS DE CAPITAL	650.000,00	250.000,00	250.000,00	250.000,00	1.400.000,00

0025 BLOCO DE VIGILÂNCIA EM SAÚDE

a: ATENDER AS NECESSIDADES DA POPULAÇÃO EM GERAL

Objetivo: DESTINADO AO CUSTEIO DAS ATIVIDADES DA VIGILÂNCIA SANITÁRIA, EPIDEMIOLÓGICA E AMBIENTAL

Público Alvo: POPULAÇÃO EM GERAL

Valores do Programa

	2018	2019	2020	2021	Total Geral
	583.395,00	568.630,00	636.000,00	683.000,00	2.471.025,00

Valores por Categoria

Categoria	2018	2019	2020	2021	Valor Geral
3 DESPESAS CORRENTES	483.395,00	468.630,00	536.000,00	583.000,00	2.071.025,00
4 DESPESAS DE CAPITAL	100.000,00	100.000,00	100.000,00	100.000,00	400.000,00



PORTAL DA TRANSPARENCIA MUNICIPAL
<http://cloud-it-solucoes.inf.br/transparenciaMunicipal/download/18-20200208124948.pdf>
 assinado por: idUser:239

PORTAL DA TRANSPARENCIA MUNICIPAL
<http://cloud-it-solucoes.inf.br/transparenciaMunicipal/download/61-20240115143307.pdf>
 assinado por: idUser:239

Programa: 0026 BLOCO DE ASSISTÊNCIA FARMACEÚTICA

Justificativa: ATENDER AS NECESSIDADES DE FARMÁCIA BÁSICAS NA POPULAÇÃO EM GERAL

Objetivo: DESTINADO AO CUSTEIO DAS ATIVIDADES DE FARMÁCIA BÁSICA

Público Alvo: POPULAÇÃO EM GERAL

Valores do Programa

	2018	2019	2020	2021	Total Geral
	365.473,00	253.675,00	323.000,00	173.000,00	1.115.148,00

Valores por Categoria

Categoria	2018	2019	2020	2021	Valor Geral
3 DESPESAS CORRENTES	355.023,00	243.225,00	313.000,00	163.000,00	1.074.248,00
4 DESPESAS DE CAPITAL	10.450,00	10.450,00	10.000,00	10.000,00	40.900,00

0027 GESTÃO ADMINISTRATIVA DO CIMPAJEÚ

Justificativa: AUXILIA AO MUNICÍPIO A GERIR A ADMINISTRAÇÃO PÚBLICA

Objetivo: AUXILIA AO MUNICÍPIO A GERIR A ADMINISTRAÇÃO PÚBLICA

Público Alvo: POPULAÇÃO EM GERAL

Valores do Programa

	2018	2019	2020	2021	Total Geral
	10.500,00	10.500,00	10.500,00	27.074,42	58.574,42

Valores por Categoria

Categoria	2018	2019	2020	2021	Valor Geral
3 DESPESAS CORRENTES	10.500,00	10.500,00	10.500,00	23.597,32	55.097,32
4 DESPESAS DE CAPITAL	0,00	0,00	0,00	3.477,10	3.477,10



PORTAL DA TRANSPARENCIA MUNICIPAL
<http://solucoes.inf.br/transparenciaMunicipal/download/18-20200208124943.pdf>
 assinado por: idUser 239

Programa: 0028 GESTÃO DA SECRETARIA DE ASSISTÊNCIA SOCIAL

Justificativa: ATENDER A POPULAÇÃO EM GERAL

Objetivo: IMPLEMENTAR O SISTEMA ÚNICO DE ASSISTÊNCIA SOCIAL (SUAS), PROMOVENDO SERVIÇOS DE PROTEÇÃO BÁSICA E PROTEÇÃO SOCIAL ESPECIAL AOS CIDADÃOS QUE DELA NECESSITAM

Público Alvo: POPULAÇÃO EM GERAL

Valores do Programa

	2018	2019	2020	2021	Total Geral
	121.340,00	112.000,00	122.000,00	123.000,00	478.340,00

Valores por Categoria

Categoria	2018	2019	2020	2021	Valor Geral
3 DESPESAS CORRENTES	96.050,00	92.000,00	102.000,00	103.000,00	393.050,00
4 DESPESAS DE CAPITAL	25.290,00	20.000,00	20.000,00	20.000,00	85.290,00



0029 GESTÃO DO FUNDO MUNICIPAL DE ASSISTÊNCIA SOCIAL

Objetivo: ATENDER AS NECESSIDADES DA POPULAÇÃO DO MUNICÍPIO

Objetivo: ESTABELEÇER MECANISMO ALICERÇADOS NO PRINCÍPIO DO CONFINCIAMENTO DOS ENTES FEDERADOS, CONTRIBUINDO PARA O REORDENAMENTO DA GESTÃO FINANCEIRA DA ASSISTÊNCIA SOCIAL EM PATAMARES IDENTIFICADOS COM O FORTALECIMENTO DA TRANSPARÊNCIA DAS INFORMAÇÕES, O ALARGAMENTO DA PARTILHA DE RECURSOS E A ANÁLISE DAS DEMANDAS SOCIOTERRITORIAIS

Público Alvo: POPULAÇÃO EM GERAL

Valores do Programa

	2018	2019	2020	2021	Total Geral
	751.307,00	579.635,00	443.000,00	438.000,00	2.211.942,00

Valores por Categoria

Categoria	2018	2019	2020	2021	Valor Geral
DESPESAS CORRENTES	681.762,00	510.090,00	388.000,00	383.000,00	1.962.852,00
DESPESAS DE CAPITAL	69.545,00	69.545,00	55.000,00	55.000,00	249.090,00

PORTAL DA TRANSPARÊNCIA MUNICIPAL
<http://transparencia.municipal/download/18-20200206124943.pdf>
 assis
<http://cloud.it-solucoes.int.br/transparenciaMunicipal/download/61-20240115143307.pdf>
 assinado por: idUser 239

Programa: 0030 GESTÃO DOS PROGRAMAS DO FMAS

Justificativa: ATENDER AS NECESSIDADES DA POPULAÇÃO DO MUNICÍPIO

Objetivo: ESTABELECE MECANISMOS ALICERÇADOS NO PRINCÍPIO DO CONFINANCIAMENTO DOS ENTES FEDERADOS, CONTABILIZANDO PARA O REORDENAMENTO DA GESTÃO FINANCEIRA DA ASSISTÊNCIA SOCIAL EM PATAMARES IDENTIFICADOS COM O FORTALECIMENTO DA TRANSPARÊNCIA DAS INFORMAÇÕES, O ALARGAMENTO DA PARTILHA DE RECURSOS E A ANÁLISE DAS DEMANDAS SOCIOTERRITORIAIS

Público Alvo: POPULAÇÃO EM GERAL

Valores do Programa

	2018	2019	2020	2021	Total Geral
	803.993,00	760.864,00	1.051.700,00	1.126.700,00	3.743.257,00

Valores por Categoria

Categoria	2018	2019	2020	2021	Valor Geral
DESPESAS CORRENTES	770.563,00	727.434,00	1.000.700,00	1.075.700,00	3.574.397,00
DESPESAS DE CAPITAL	33.430,00	33.430,00	51.000,00	51.000,00	168.860,00

0031 GESTÃO DA SECRETARIA DE DESENVOLVIMENTO RURAL

Justificativa: PROMOVER MELHORIAS PARA MORADORES DA ZONA RURAL DO MUNICÍPIO

Objetivo: ATENDER AS NECESSIDADES DA POPULAÇÃO DA ZONA RURAL

Público Alvo: MORADORES DA ZONA RURAL

Valores do Programa

	2018	2019	2020	2021	Total Geral
	354.963,00	220.000,00	257.000,00	228.000,00	1.059.963,00

Valores por Categoria

Categoria	2018	2019	2020	2021	Valor Geral
DESPESAS CORRENTES	303.809,00	190.000,00	227.000,00	198.000,00	918.809,00
DESPESAS DE CAPITAL	51.154,00	30.000,00	30.000,00	30.000,00	141.154,00



PORTAL DA TRANSPARÊNCIA MUNICIPAL
<http://transparencia.munic.gov.br>
 usuário: idUser_239

Programa: 0032 CRIADOUROS COMUNITÁRIOS

Justificativa: ATENDER AS NECESSIDADES DA POPULAÇÃO DO MUNICÍPIO

Objetivo: IMPLANTAR, AMPLIAR E A MANUTENÇÃO DE CRIADOUROS COMUNITÁRIOS DO MUNICÍPIO

Público Alvo: POPULAÇÃO EM GERAL

Valores do Programa

	2018	2019	2020	2021	Total Geral
	35.347,00	29.000,00	29.000,00	29.000,00	122.347,00

Valores por Categoria

Categoria	2018	2019	2020	2021	Valor Geral
3 DESPESAS CORRENTES	10.058,00	9.000,00	9.000,00	9.000,00	37.058,00
4 DESPESAS DE CAPITAL	25.289,00	20.000,00	20.000,00	20.000,00	85.289,00

0033 INFRA-ESTRUTURA URBANO

Justificativa: ATENDER AS NECESSIDADES INFRA ESTRUTURAIS DO MUNICÍPIO

Objetivo: MANTER, AMPLIAR E MELHORAR A INFRA ESTRUTURA URBANA DO MUNICÍPIO

Público Alvo: POPULAÇÃO EM GERAL

Valores do Programa

	2018	2019	2020	2021	Total Geral
	430.278,00	265.000,00	300.000,00	300.000,00	1.295.278,00

Valores por Categoria

Categoria	2018	2019	2020	2021	Valor Geral
3 DESPESAS CORRENTES	180.000,00	145.000,00	180.000,00	180.000,00	685.000,00
4 DESPESAS DE CAPITAL	250.278,00	120.000,00	120.000,00	120.000,00	610.278,00



PORTAL DA TRANSPARÊNCIA MUNICIPAL
<http://portal.da.transparencia.municipal/download/18-20200228124943.pdf>
 assinado por: idUser 239

Programa: 0034 PRÉDIOS PÚBLICOS E CENTROS DE DISTRIBUIÇÃO

Justificativa: CONSTRUIR, REFORMAR OU AMPLIAR PRÉDIOS PÚBLICOS DO MUNICÍPIO PARA MELHOR ATENDER A POPULAÇÃO

Objetivo: CONSTRUIR, REFORMAR OU AMPLIAR PRÉDIOS PÚBLICOS DO MUNICÍPIO

Público Alvo: POPULAÇÃO EM GERAL

Valores do Programa

	2018	2019	2020	2021	Total Geral
	450.289,00	110.000,00	110.000,00	110.000,00	780.289,00

Valores por Categoria

Categoria	2018	2019	2020	2021	Valor Geral
4 DESPESAS DE CAPITAL	450.289,00	110.000,00	110.000,00	110.000,00	780.289,00

0035 AMPLIAÇÃO DE RECURSOS HÍDRICOS

Justificativa: CONSTRUIR, REFORMAR E AMPLIAR O SISTEMA DE ABESTECIMENTO DE ÁGUA DO MUNICÍPIO PARA MELHOR ATENDER A NECESSIDADE DA POPULAÇÃO

Objetivo: CONSTRUIR, REFORMAR E AMPLIAR O SISTEMA DE ABESTECIMENTO DE ÁGUA DO MUNICÍPIO

Público Alvo: POPULAÇÃO EM GERAL

Valores do Programa

	2018	2019	2020	2021	Total Geral
	299.275,00	145.000,00	145.000,00	97.000,00	686.275,00

Valores por Categoria

Categoria	2018	2019	2020	2021	Valor Geral
4 DESPESAS DE CAPITAL	299.275,00	145.000,00	145.000,00	97.000,00	686.275,00



PORTAL DA TRANSPARENCIA MUNICIPAL
<http://portal.da.transparencia.municipal/download/18-20200208124948.pdf>
 assinado por: idUser:239

Programa: 0036 SANEAMENTO BÁSICO

Justificativa: CONSTRUÇÕES, REFORMAS E AMPLIAÇÃO DO SANEAMENTO BÁSICO DO MUNICÍPIO, PARA MELHOR ATENDER A POPULAÇÃO DO MUNICÍPIO

Objetivo: CONSTRUÇÕES, REFORMAS E AMPLIAÇÃO DO SANEAMENTO BÁSICO DO MUNICÍPIO

Público Alvo: POPULAÇÃO EM GERAL

Valores do Programa

	2018	2019	2020	2021	Total Geral
	302.311,00	230.000,00	240.000,00	245.000,00	1.017.311,00

Valores por Categoria

Categoria	2018	2019	2020	2021	Valor Geral
3 DESPESAS CORRENTES	30.000,00	30.000,00	40.000,00	45.000,00	145.000,00
4 DESPESAS DE CAPITAL	272.311,00	200.000,00	200.000,00	200.000,00	872.311,00



0037 MANUTENÇÃO E CONSERVAÇÃO DAS VIAS DE ACESSO

Justificativa: MELHORIAS DE VIAS URBANAS E RURAIS DO MUNICÍPIO, PARA MELHOR ATENDER A NECESSIDADE DA POPULAÇÃO

Objetivo: MELHORIAS DE VIAS URBANAS E RURAIS DO MUNICÍPIO

Público Alvo: POPULAÇÃO EM GERAL

Valores do Programa

	2018	2019	2020	2021	Total Geral
	105.429,00	60.000,00	60.000,00	60.000,00	285.429,00

Valores por Categoria

Categoria	2018	2019	2020	2021	Valor Geral
3 DESPESAS CORRENTES	56.000,00	35.000,00	35.000,00	35.000,00	161.000,00
4 DESPESAS DE CAPITAL	49.429,00	25.000,00	25.000,00	25.000,00	124.429,00

PORTAL DA TRANSPARENCIA MUNICIPAL
<http://www.tuparetama.ma.gov.br/portal-da-transparencia-municipal/download/18-20200208124948.pdf>
 assinado por: idUser: 239

Programa: 0038 GESTÃO DA SEC. HABITAÇÃO, OBRAS E SERVIÇOS URBANOS

Justificativa: MANUTENÇÃO DAS ATIVIDADES DE HABITAÇÃO, OBRAS E SERVIÇOS URBANOS DESTE MUNICÍPIO PARA MELHOR ATENDER A NECESSIDADE DA POPULAÇÃO

Objetivo: MANUTENÇÃO DAS ATIVIDADES DE HABITAÇÃO, OBRAS E SERVIÇOS URBANOS DESTE MUNICÍPIO

Público Alvo: POPULAÇÃO EM GERAL

Valores do Programa

	2018	2019	2020	2021	Total Geral
	1.703.432,00	1.398.000,00	1.359.000,00	1.837.000,00	6.297.432,00

Valores por Categoria

Categoria	2018	2019	2020	2021	Valor Geral
3 DESPESAS CORRENTES	1.676.993,00	1.388.000,00	1.349.000,00	1.827.000,00	6.240.993,00
DESPESAS DE CAPITAL	26.439,00	10.000,00	10.000,00	10.000,00	56.439,00



0040 GESTÃO DO FUNDEB

Justificativa: MANUTENÇÃO DA REDE MUNICIPAL DE ENSINO DO MUNICÍPIO PARA MELHOR ATENDER OS ALUNOS

Objetivo: MANUTENÇÃO DA REDE MUNICIPAL DE ENSINO DO MUNICÍPIO

Público Alvo: ALUNOS DA REDE MUNICIPAL DE ENSINO

Valores do Programa

	2018	2019	2020	2021	Total Geral
	7.841.847,00	8.240.594,00	8.277.000,00	8.479.000,00	32.838.441,00

Valores por Categoria

Categoria	2018	2019	2020	2021	Valor Geral
DESPESAS CORRENTES	7.472.501,00	7.950.594,00	7.987.000,00	8.269.000,00	31.679.095,00
DESPESAS DE CAPITAL	369.346,00	290.000,00	290.000,00	210.000,00	1.159.346,00

PORTAL DA TRANSPARENCIA MUNICIPAL
<http://portal.da.transparencia.municipal/download/18-202002208124943.pdf>
 USUARIO: idUser 239
 assinado por: idUser 239

Programa: 0041 GESTÃO DO FUNDO MUL DA CRIANÇA E DO ADOLESCENTE

Justificativa: MANTER AS ATIVIDADES DO CONSELHOR TUTELAR E DO FMDCA PARA MELHOR ATENDER A POPULAÇÃO

Objetivo: ESTABELECE MECANISMO ALICERÇADOS NO PRINCÍPIO DO CONFINANCIAMENTO DOS ENTES FEDERADOS, CONTRIBUINDO PARA O REORDENAMENTO DA GESTÃO FINANCEIRA DA ASSISTÊNCIA SOCIAL EM PATAMARES IDENTIFICADOS COM O FORTALECIMENTO DA TRANSPARÊNCIA DAS INFORMAÇÕES, O ALARGAMENTO DA PARTILHA DE RECURSOS E A ANÁLISE DAS DEMANDAS SOCIOTERRITORIAIS

Público Alvo: POPULAÇÃO EM GERAL

Valores do Programa

	2018	2019	2020	2021	Total Geral
	193.942,00	155.529,00	164.000,00	170.000,00	683.471,00

Valores por Categoria

Categoria	2018	2019	2020	2021	Valor Geral
DESPESAS CORRENTES	187.620,00	152.529,00	161.000,00	167.000,00	668.149,00
DESPESAS DE CAPITAL	6.322,00	3.000,00	3.000,00	3.000,00	15.322,00

0042 GESTÃO DO FUNPRETU

Justificativa: MANUTENÇÃO DO FUNDO DE APOSENTADOS E PENSIONISTAS DO MUNICIPIO, PARA MELHOR ATENDER OS APOSENTADOS E PENSIONISTAS

Objetivo: MANUTENÇÃO DO FUNDO DE APOSENTADOS E PENSIONISTAS DO MUNICIPIO

Público Alvo: APOSENTADOS E PENSIONISTAS

Valores do Programa

	2018	2019	2020	2021	Total Geral
	3.119.000,00	3.203.000,00	3.532.000,00	4.047.000,00	13.901.000,00

Valores por Categoria

Categoria	2018	2019	2020	2021	Valor Geral
DESPESAS CORRENTES	3.043.000,00	3.127.000,00	3.456.000,00	3.972.000,00	13.598.000,00
DESPESAS DE CAPITAL	76.000,00	76.000,00	76.000,00	75.000,00	303.000,00

PORTAL DA TRANSPARÊNCIA MUNICIPAL
<http://portal.da.transparencia.municipal/download/18-20200208124948.pdf>
 USUARIO: idUser: 239
 assinado por: idUser: 239

Programa: 0043 PROGRAMA DE ATENÇÃO BÁSICA DE SAÚDE À POPULAÇÃO

Justificativa: MELHORAR A DETECÇÃO E PREVENÇÃO DOS AGRAVOS ATRAVÉS DE AÇÕES DE EDUCAÇÃO CONTINUADA

Objetivo: MELHORAR A DETECÇÃO E PREVENÇÃO DOS AGRAVOS ATRAVÉS DE AÇÕES DE EDUCAÇÃO CONTINUADA

Público Alvo: POPULAÇÃO ATENDIDA

Valores do Programa

	2018	2019	2020	2021	Total Geral
	61.495,00	61.495,00	110.000,00	135.000,00	367.990,00

Valores por Categoria

Categoria	2018	2019	2020	2021	Valor Geral
3 DESPESAS CORRENTES	55.747,00	55.747,00	105.000,00	130.000,00	346.494,00
4 DESPESAS DE CAPITAL	5.748,00	5.748,00	5.000,00	5.000,00	21.496,00

0044 PROGRAMA DE GERAÇÃO DE RENDA

Justificativa: MELHORAR A DETECÇÃO E PREVENÇÃO DOS AGRAVOS ATRAVÉS DE AÇÕES DE EDUCAÇÃO CONTINUADA PARA MELHOR ATENDER A NECESSIDADE

Objetivo: MELHORAR A DETECÇÃO E PREVENÇÃO DOS AGRAVOS ATRAVÉS DE AÇÕES DE EDUCAÇÃO CONTINUADA

Público Alvo: POPULAÇÃO EM GERAL

Valores do Programa

	2018	2019	2020	2021	Total Geral
	75.867,00	14.000,00	20.000,00	20.000,00	129.867,00

Valores por Categoria

Categoria	2018	2019	2020	2021	Valor Geral
3 DESPESAS CORRENTES	69.545,00	12.000,00	18.000,00	18.000,00	117.545,00
4 DESPESAS DE CAPITAL	6.322,00	2.000,00	2.000,00	2.000,00	12.322,00



PORTAL DA TRANSPARENCIA MUNICIPAL
<http://www.tuparetama.sc.gov.br/transparenciaMunicipal/download/18-20200206124948.pdf>
 assinado por: idUser 239



Figura SC Ltda - Software

Programa: 0045 PROGRAMA DE ATENÇÃO A CRIANÇA E AO ADOLESCENTE

Justificativa: MANUTENÇÃO DO CENTRO DA CRIANÇA E DO ADOLESCENTE PARA MELHOR ATENDER A POPULAÇÃO

Objetivo: MANUTENÇÃO DO CENTRO DA CRIANÇA E DO ADOLESCENTE

Público Alvo: POPULAÇÃO EM GERAL

Valores do Programa

	2018	2019	2020	2021	Total Geral
	84.718,00	50.198,00	43.000,00	43.000,00	220.916,00

Valores por Categoria

Categoria	2018	2019	2020	2021	Valor Geral
3 DESPESAS CORRENTES	84.718,00	50.198,00	43.000,00	43.000,00	220.916,00

0047 PROGRAMA DE DISTRIBUIÇÃO DE MUDAS

a: REFLORESTAMENTO DO MUNICÍPIO

MANUTENÇÃO DAS ATIVIDADES DE REFLORESTAMENTO

Público Alvo: POPULAÇÃO EM GERAL

Valores do Programa

	2018	2019	2020	2021	Total Geral
	12.644,00	12.644,00	12.000,00	12.000,00	49.288,00

Valores por Categoria

Categoria	2018	2019	2020	2021	Valor Geral
3 DESPESAS CORRENTES	12.644,00	12.644,00	12.000,00	12.000,00	49.288,00



PORTAL DA TRANSPARENCIA MUNICIPAL
<http://cloud-it-solucoes.int.br/transparenciaMunicipal/download/18-20200208124948.pdf>
 assinado por: idUser 239



PORTAL DA TRANSPARENCIA MUNICIPAL
<http://cloud-it-solucoes.int.br/transparenciaMunicipal/download/61-20240115143307.pdf>
 assinado por: idUser 239

Programa: 0048 GESTÃO DO NÚCLEO INTERMUNICIPAL DE DESENVOLVIMENTO SOCIAL - NDS CIMPAJEÚ

Justificativa: AUXILIA AO MUNICÍPIO A GERIR A ADMINISTRAÇÃO PÚBLICA

Objetivo: AUXILIA AO MUNICÍPIO A GERIR A ADMINISTRAÇÃO PÚBLICA

Público Alvo: POPULAÇÃO EM GERAL

Valores do Programa

	2018	2019	2020	2021	Total Geral
	0,00	0,00	0,00	56.592,80	56.592,80

Valores por Categoria

Categoria	2018	2019	2020	2021	Valor Geral
3 DESPESAS CORRENTES	0,00	0,00	0,00	55.393,80	55.393,80
4 DESPESAS DE CAPITAL	0,00	0,00	0,00	1.199,00	1.199,00

0049 GESTÃO DO NÚCLEO INTERMUNICIPAL DE POLÍTICAS PÚBLICAS PARA MULHERES - NIPM

Justificativa: AUXILIA AO MUNICÍPIO A GERIR A ADMINISTRAÇÃO PÚBLICA

Objetivo: AUXILIA AO MUNICÍPIO A GERIR A ADMINISTRAÇÃO PÚBLICA

Público Alvo: POPULAÇÃO EM GERAL

Valores do Programa

	2018	2019	2020	2021	Total Geral
	0,00	0,00	0,00	1.726,56	1.726,56

Valores por Categoria

Categoria	2018	2019	2020	2021	Valor Geral
3 DESPESAS CORRENTES	0,00	0,00	0,00	1.726,56	1.726,56



PORTAL DA TRANSPARENCIA MUNICIPAL
<http://solucoes.inf.br/transparenciaMunicipal/download/18-20200208124948.pdf>
 assinado por: idUser:239



PORTAL DA TRANSPARENCIA MUNICIPAL
<http://cloud-it-solucoes.inf.br/transparenciaMunicipal/download/61-20240115143307.pdf>
 assinado por: idUser:239

Programa: 0050 GESTÃO DO NÚCLEO INTERMUNICIPAL DE SAÚDE - NIS CIMPAJEÚ

Justificativa: AUXILIA AO MUNICÍPIO A GERIR A ADMINISTRAÇÃO PÚBLICA

Objetivo: AUXILIA AO MUNICÍPIO A GERIR A ADMINISTRAÇÃO PÚBLICA

Público Alvo: POPULAÇÃO EM GERAL

Valores do Programa

	2018	2019	2020	2021	Total Geral
	0,00	0,00	0,00	394.278,16	394.278,16

Valores por Categoria

Categoria	2018	2019	2020	2021	Valor Geral
3 DESPESAS CORRENTES	0,00	0,00	0,00	322.170,30	322.170,30
4 DESPESAS DE CAPITAL	0,00	0,00	0,00	72.107,86	72.107,86



0051 GESTÃO DO NÚCLEO INTERMUNICIPAL DE EDUCAÇÃO - NIE

Justificativa: AUXILIA AO MUNICÍPIO A GERIR A ADMINISTRAÇÃO PÚBLICA

Objetivo: AUXILIA AO MUNICÍPIO A GERIR A ADMINISTRAÇÃO PÚBLICA

Público Alvo: POPULAÇÃO EM GERAL

Valores do Programa

	2018	2019	2020	2021	Total Geral
	0,00	0,00	0,00	59.966,79	59.966,79

Valores por Categoria

Categoria	2018	2019	2020	2021	Valor Geral
3 DESPESAS CORRENTES	0,00	0,00	0,00	36.425,62	36.425,62
4 DESPESAS DE CAPITAL	0,00	0,00	0,00	23.541,17	23.541,17



PORTAL DA TRANSPARENCIA MUNICIPAL
<http://cloud-it-solucoes.inf.br/transparenciaMunicipal/download/18-20200208124948.pdf>
 assinado por: idUser:239

Programa: 0052 GESTÃO DO NÚCLEO INTERMUNICIPAL DE SANEAMENTO E RESÍDUOS SÓLIDOS - NISRS

Justificativa: AUXILIA AO MUNICÍPIO A GERIR A ADMINISTRAÇÃO PÚBLICA

Objetivo: AUXILIA AO MUNICÍPIO A GERIR A ADMINISTRAÇÃO PÚBLICA

Público Alvo: POPULAÇÃO EM GERAL

Valores do Programa

	2018	2019	2020	2021	Total Geral
	0,00	0,00	0,00	11.316,16	11.316,16

Valores por Categoria

Categoria	2018	2019	2020	2021	Valor Geral
3 DESPESAS CORRENTES	0,00	0,00	0,00	3.738,48	3.738,48
4 DESPESAS DE CAPITAL	0,00	0,00	0,00	7.577,68	7.577,68



0053 GESTÃO DO NÚCLEO INTERMUNICIPAL DE AGRIC. M. AMB. E REC. HÍDRICOS - NAMARH

Justificativa: AUXILIA AO MUNICÍPIO A GERIR A ADMINISTRAÇÃO PÚBLICA

Objetivo: AUXILIA AO MUNICÍPIO A GERIR A ADMINISTRAÇÃO PÚBLICA

Público Alvo: POPULAÇÃO EM GERAL

Valores do Programa

	2018	2019	2020	2021	Total Geral
	0,00	0,00	0,00	84.817,26	84.817,26

Valores por Categoria

Categoria	2018	2019	2020	2021	Valor Geral
3 DESPESAS CORRENTES	0,00	0,00	0,00	42.852,26	42.852,26
4 DESPESAS DE CAPITAL	0,00	0,00	0,00	41.965,00	41.965,00

PORTAL DA TRANSPARENCIA MUNICIPAL
<http://cloud-it-solucoes.inf.br/transparenciaMunicipal/download/18-20200208124948.pdf>
 assinado por: idUser: 239

Programa: 0999 RESERVA DE CONTIGÊNCIA

Justificativa: RESERVA DE CONTIGÊNCIA

Objetivo: RESERVA DE CONTIGÊNCIA

Público Alvo: POPULAÇÃO EM GERAL

Valores do Programa

	2018	2019	2020	2021	Total Geral
	420.000,00	380.000,00	442.000,00	455.000,00	1.697.000,00

Valores por Categoria

Categoria	2018	2019	2020	2021	Valor Geral
9 RESERVA DE CONTINGÊNCIA	420.000,00	380.000,00	442.000,00	455.000,00	1.697.000,00



PORTAL DA TRANSPARENCIA MUNICIPAL

<http://www.tuparetama.sc.gov.br/portal-da-transparencia-municipal/download/18-20200208124948.pdf>

<http://cloud-it-solucoes.inf.br/transparenciaMunicipal/download/61-20240115143307.pdf>

assinado por: idUser: 239

Função: 01 Legislativa

SubFunção: 031 Ação Legislativa

Entidade	Programa	Unid.Orçam.	ProjAtiv	FonGrupo	FonCódigo	Categoria	2018	2019	2020	2021
1	0005	010100	2003	01	00	3	2.000,00	2.000,00	10.000,00	10.000,00
1	0007	010100	2006	01	00	3	50.000,00	60.000,00	100.000,00	100.000,00
1	0007	010100	2005	01	00	3	110.000,00	100.000,00	140.000,00	140.000,00
1	0006	010100	2004	01	00	3	1.000,00	1.000,00	1.000,00	1.000,00
1	0001	010100	1001	01	00	4	60.000,00	60.000,00	66.000,00	66.000,00
1	0004	010100	2002	01	00	3	5.000,00	5.000,00	10.000,00	10.000,00
1	0003	010100	2001	01	00	3	1.032.000,00	1.062.000,00	1.088.300,00	1.088.300,00
1	0002	010100	1002	01	00	4	60.000,00	60.000,00	60.000,00	66.000,00
Total SubFunção:							1.320.000,00	1.350.000,00	1.475.300,00	1.481.300,00
Total Função:							1.320.000,00	1.350.000,00	1.475.300,00	1.481.300,00

Função: 04 Administração

SubFunção: 122 Administração Geral

Entidade	Programa	Unid.Orçam.	ProjAtiv	FonGrupo	FonCódigo	Categoria	2018	2019	2020	2021
0012	100100	2045	01	00	00	3	240.000,00	480.000,00	930.000,00	550.000,00
0012	100100	2044	05	00	00	3	5.954,00	2.000,00	2.000,00	2.000,00
0012	100100	2044	01	00	00	4	100.000,00	50.000,00	50.000,00	50.000,00
0012	100100	2046	01	00	00	3	20.644,00	18.000,00	18.000,00	18.000,00
0012	100100	2044	01	00	00	3	1.057.524,00	1.179.000,00	1.371.000,00	1.311.000,00
0012	100100	1028	01	00	00	4	18.000,00	18.000,00	18.000,00	18.000,00
0011	030100	2009	01	00	00	3	49.860,00	48.000,00	48.000,00	49.000,00
0011	030100	2008	01	00	00	3	123.289,00	147.000,00	168.000,00	104.000,00
0012	100100	2047	01	00	00	3	345.000,00	300.000,00	375.000,00	600.000,00
0027	170100	1101	01	00	00	4	0,00	0,00	0,00	839,30
0027	170100	1102	01	00	00	4	0,00	0,00	0,00	1.199,00
0027	170100	2307	01	00	00	3	10.500,00	10.500,00	10.500,00	22.877,92
0027	170100	2308	01	00	00	3	0,00	0,00	0,00	239,80
0027	170100	2309	01	00	00	4	0,00	0,00	0,00	719,40
0027	170100	2310	01	00	00	3	0,00	0,00	0,00	479,60
0027	170100	1103	01	00	00	4	0,00	0,00	0,00	719,40
0011	030100	1004	01	00	00	4	12.645,00	10.000,00	10.000,00	10.000,00
0010	020100	2007	01	00	00	3	379.211,00	376.000,00	369.000,00	343.000,00
0010	020100	1075	01	00	00	4	16.749,00	10.000,00	10.000,00	10.000,00
0010	020100	1003	01	00	00	4	15.382,00	15.000,00	15.000,00	15.000,00
Total SubFunção:							2.394.758,00	2.663.500,00	3.394.500,00	3.107.074,42



PORTAL DA TRANSPARENCIA MUNICIPAL
<http://portal-da-transparencia-municipal/download/18-202003208124943.pdf>
 assinado por: idUser:239



Fiorilli SC Ltda - Software

Função: 04 Administração

SubFunção: 123 Administração Financeira

Entidade	Programa	Unid.Orçam.	ProjAtiv	FonGrupo	FonCódigo	Categoria	2018	2019	2020	2021
2	0013	040100	0002	01	00	4	550.000,00	500.000,00	300.000,00	300.000,00
2	0013	040100	0001	01	00	3	10.116,00	8.000,00	8.000,00	8.000,00
2	0013	040100	1005	01	00	4	8.517,00	8.000,00	8.000,00	8.000,00
2	0013	040100	2011	01	00	3	300.000,00	300.000,00	200.000,00	200.000,00
2	0013	040100	2010	01	00	3	845.101,00	787.000,00	894.000,00	840.227,85
Total SubFunção:							1.713.734,00	1.603.000,00	1.410.000,00	1.356.227,85
Total Função:							4.108.492,00	4.266.500,00	4.804.500,00	4.463.302,27

Função: 08 Assistência Social

SubFunção: 122 Administração Geral

Entidade	Programa	Unid.Orçam.	ProjAtiv	FonGrupo	FonCódigo	Categoria	2018	2019	2020	2021
5	0028	080100	1020	01	00	4	12.645,00	10.000,00	10.000,00	10.000,00
5	0029	140100	2075	01	00	3	681.762,00	510.090,00	388.000,00	383.000,00
5	0029	140100	1060	01	00	4	18.967,00	18.967,00	15.000,00	15.000,00
5	0029	140100	1059	01	00	4	25.289,00	25.289,00	20.000,00	20.000,00
5	0029	140100	1058	01	00	4	25.289,00	25.289,00	20.000,00	20.000,00
5	0028	080100	2038	01	00	3	96.050,00	92.000,00	102.000,00	103.000,00
5	0028	080100	1021	01	00	4	12.645,00	10.000,00	10.000,00	10.000,00
Total SubFunção:							872.647,00	691.635,00	565.000,00	561.000,00

SubFunção: 242 Assistência ao Portador de Deficiência

Entidade	Programa	Unid.Orçam.	ProjAtiv	FonGrupo	FonCódigo	Categoria	2018	2019	2020	2021
5	0030	140100	2071	01	00	3	10.450,00	10.450,00	12.000,00	12.000,00
Total SubFunção:							10.450,00	10.450,00	12.000,00	12.000,00

SubFunção: 243 Assistência à Criança e ao Adolescente

Entidade	Programa	Unid.Orçam.	ProjAtiv	FonGrupo	FonCódigo	Categoria	2018	2019	2020	2021
5	0041	140200	2039	01	00	3	47.418,00	18.000,00	18.000,00	19.000,00
5	0045	140100	2082	01	00	3	84.718,00	50.198,00	43.000,00	43.000,00
5	0030	140100	2074	01	00	3	36.082,00	37.082,00	33.000,00	34.000,00
5	0041	140200	1022	01	00	4	6.322,00	3.000,00	3.000,00	3.000,00
5	0041	080300	2040	01	00	3	140.202,00	134.529,00	143.000,00	148.000,00
Total SubFunção:							314.742,00	242.809,00	240.000,00	247.000,00



PORTAL DA TRANSPARENCIA MUNICIPAL
<http://cloud-it-solucoes.inf.br/transparenciaMunicipal/download/18-20200208124948.pdf>
 assinado por: idUser: 239



PORTAL DA TRANSPARENCIA MUNICIPAL
<http://cloud-it-solucoes.inf.br/transparenciaMunicipal/download/61-20240115143307.pdf>
 assinado por: idUser: 239

Função: 08 Assistência Social

SubFunção: 244 Assistência Comunitária

Entidade Programa	Unid.Orçam.	ProjAtiv	FonGrupo	FonCódigo	Categoria	2018	2019	2020	2021	
5	0030	140100	1089	01	00	4	1.264,00	1.264,00	1.000,00	1.000,00
6	0048	170100	1104	01	00	4	0,00	0,00	0,00	1.199,00
5	0030	140100	1100	05	00	4	0,00	0,00	20.000,00	20.000,00
5	0030	140100	1092	01	00	4	9.405,00	9.405,00	9.000,00	9.000,00
6	0049	170100	2313	01	00	3	0,00	0,00	0,00	1.726,56
5	0044	140100	2081	01	00	4	6.322,00	2.000,00	2.000,00	2.000,00
5	0030	140100	2183	01	00	3	0,00	0,00	44.000,00	39.000,00
6	0048	170100	2311	01	00	3	0,00	0,00	0,00	54.410,62
6	0048	170100	2312	01	00	3	0,00	0,00	0,00	983,18
5	0030	140100	2076	01	00	3	107.025,00	84.025,00	124.000,00	127.000,00
5	0030	140100	2180	01	00	3	48.738,00	49.738,00	33.000,00	34.000,00
5	0030	140100	2304	01	00	3	36.350,00	19.000,00	21.000,00	22.000,00
5	0030	140100	2303	01	00	3	95.350,00	118.405,00	128.700,00	132.700,00
5	0044	140100	2081	01	00	3	69.545,00	12.000,00	18.000,00	18.000,00
5	0030	140100	2182	01	00	3	0,00	0,00	69.000,00	92.000,00
5	0030	140100	2073	01	00	3	165.494,00	182.494,00	206.000,00	180.000,00
5	0030	140100	2112	01	00	3	42.000,00	43.000,00	45.000,00	46.000,00
5	0030	140100	2081	01	00	3	9.000,00	10.000,00	10.000,00	11.000,00
5	0030	140100	2080	01	00	4	3.793,00	3.793,00	3.000,00	3.000,00
5	0030	140100	2080	01	00	3	100.074,00	98.240,00	100.000,00	106.000,00
5	0030	140100	2077	01	00	3	120.000,00	75.000,00	175.000,00	240.000,00
5	0030	140100	1088	01	00	4	18.968,00	18.968,00	18.000,00	18.000,00

Total SubFunção:	833.328,00	727.332,00	1.026.700,00	1.159.019,36
Total Função:	2.031.167,00	1.672.226,00	1.843.700,00	1.979.019,36

Função: 09 Previdência Social

SubFunção: 122 Administração Geral

Entidade Programa	Unid.Orçam.	ProjAtiv	FonGrupo	FonCódigo	Categoria	2018	2019	2020	2021
0042	150100	1091	01	00	4	50.000,00	50.000,00	50.000,00	50.000,00
0042	150100	2084	01	00	3	96.000,00	96.000,00	83.000,00	83.000,00
0042	150100	2085	01	00	3	207.000,00	237.000,00	193.000,00	194.000,00
0042	150100	1063	01	00	4	13.000,00	13.000,00	13.000,00	12.000,00
0042	150100	1062	01	00	4	13.000,00	13.000,00	13.000,00	13.000,00

Total SubFunção:	379.000,00	409.000,00	352.000,00	352.000,00
-------------------------	------------	------------	------------	------------

Função: 272 Previdência do Regime Estatutário

Entidade Programa	Unid.Orçam.	ProjAtiv	FonGrupo	FonCódigo	Categoria	2018	2019	2020	2021
0042	150100	2086	01	00	3	2.740.000,00	2.794.000,00	3.180.000,00	3.695.000,00

Total SubFunção:	2.740.000,00	2.794.000,00	3.180.000,00	3.695.000,00
-------------------------	--------------	--------------	--------------	--------------

Total Função:	3.119.000,00	3.203.000,00	3.532.000,00	4.047.000,00
----------------------	--------------	--------------	--------------	--------------


Função: 10 Saúde



assil



assil



assil



assil



assil



assil



assil



assil



assil



assil



assil



Flonit - Software

PORTAL DA TRANSPARENCIA MUNICIPAL
<http://transparencia.municipal/download/13-20200208124948.pdf>
 PORTAL DA TRANSPARENCIA MUNICIPAL
<http://cloud-it-solucoes.inf.br/transparenciaMunicipal/download/61-20240115143307.pdf>
 assinado por: idUser: 239

Função: 10 Saúde

SubFunção: 122 Administração Geral

Entidade Programa	Unid.Orçam.	ProjAtiv	FonGrupo	FonCódigo	Categoria	2018	2019	2020	2021	
3	0021	130100	1044	01	00	4	25.289,00	10.000,00	10.000,00	10.000,00
3	0021	130100	1051	01	00	4	25.289,00	10.000,00	10.000,00	10.000,00
3	0022	130100	0003	01	00	3	12.644,00	10.000,00	10.000,00	10.000,00
3	0022	130100	0004	01	00	4	20.231,00	16.909,00	16.000,00	16.000,00
3	0021	130100	1043	01	00	4	25.289,00	10.000,00	10.000,00	10.000,00
3	0022	130100	1047	01	00	4	40.000,00	20.000,00	20.000,00	20.000,00
3	0022	130100	2184	05	00	4	0,00	0,00	0,00	10.000,00
3	0022	130100	2184	05	00	3	0,00	0,00	0,00	857.000,00
3	0022	130100	2093	01	00	3	37.000,00	32.000,00	32.000,00	32.000,00
3	0022	130100	2092	01	00	3	445.642,00	238.000,00	253.000,00	164.000,00
3	0022	130100	2068	01	00	3	40.462,00	17.000,00	17.000,00	17.000,00
3	0022	130100	2054	01	00	3	575.304,00	353.000,00	398.000,00	362.000,00
3	0022	130100	1048	01	00	4	50.578,00	30.000,00	30.000,00	30.000,00
Total SubFunção:						1.297.728,00	746.909,00	806.000,00	1.548.000,00	

SubFunção: 125 Normatização e Fiscalização

Programa	Unid.Orçam.	ProjAtiv	FonGrupo	FonCódigo	Categoria	2018	2019	2020	2021
0021	130100	2053	01	00	3	33.130,00	17.000,00	17.000,00	17.000,00
Total SubFunção:						33.130,00	17.000,00	17.000,00	17.000,00



PORTAL DA TRANSPARENCIA MUNICIPAL
<http://www.tuparetama.br/portal-da-transparencia-municipal/download/18-20200208124948.pdf>
 assinado por: idUser 239

PORTAL DA TRANSPARENCIA MUNICIPAL
<http://cloud-it-solucoes.inf.br/transparenciaMunicipal/download/61-20240115143307.pdf>
 assinado por: idUser 239

Função: 10 Saúde

SubFunção: 301 Atenção Básica

Entidade	Programa	Unid.Orçam.	ProjAtiv	FonGrupo	FonCódigo	Categoria	2018	2019	2020	2021
6	0050	170100	1108	01	00	4	0,00	0,00	0,00	10.071,60
3	0023	130100	2099	01	00	3	15.000,00	17.000,00	17.000,00	18.000,00
3	0023	130100	2097	01	00	3	26.000,00	26.000,00	26.000,00	26.000,00
3	0023	130100	2096	01	00	3	34.702,00	31.000,00	31.000,00	33.000,00
3	0043	130100	2066	01	00	3	50.000,00	50.000,00	100.000,00	125.000,00
6	0050	170100	1105	01	00	4	0,00	0,00	0,00	239,80
6	0050	170100	1106	01	00	4	0,00	0,00	0,00	479,60
6	0050	170100	1107	01	00	4	0,00	0,00	0,00	359,70
6	0050	170100	2316	01	00	3	0,00	0,00	0,00	2.398,00
6	0050	170100	2315	01	00	3	0,00	0,00	0,00	935,22
6	0050	170100	2314	01	00	3	0,00	0,00	0,00	83.233,58
6	0050	170100	1110	01	00	4	0,00	0,00	0,00	1.246,96
6	0050	170100	1109	01	00	4	0,00	0,00	0,00	8.872,60
3	0023	130100	2052	01	00	3	139.384,00	117.000,00	147.000,00	198.000,00
3	0023	130100	2089	01	00	3	33.000,00	34.000,00	34.000,00	47.000,00
	0023	130100	2088	01	00	3	575.000,00	625.000,00	575.000,00	525.000,00
	0023	130100	2067	01	00	4	2.529,00	1.000,00	1.000,00	1.000,00
	0023	130100	2067	01	00	3	19.541,00	8.000,00	8.000,00	31.000,00
	0023	130100	2064	01	00	3	51.844,00	27.000,00	27.000,00	47.000,00
	0023	130100	2063	01	00	3	98.922,00	85.000,00	173.000,00	194.000,00
	0023	130100	2057	01	00	3	73.497,00	96.000,00	155.000,00	120.000,00
	0023	130100	2056	01	00	3	36.922,00	17.000,00	17.000,00	17.000,00
	0023	130100	2055	01	00	3	210.852,00	227.000,00	442.000,00	557.000,00
	0023	130100	2090	01	00	3	77.000,00	82.000,00	127.000,00	187.000,00
	0023	130100	1093	01	00	4	30.000,00	30.000,00	30.000,00	30.000,00
	0023	130100	1081	01	00	4	3.162,00	3.000,00	3.000,00	3.000,00
	0023	130100	1080	01	00	4	3.793,00	3.000,00	3.000,00	3.000,00
	0023	130100	1079	01	00	4	50.000,00	50.000,00	50.000,00	50.000,00
	0023	130100	1078	01	00	4	50.000,00	50.000,00	50.000,00	50.000,00
	0023	130100	1077	01	00	4	3.793,00	2.000,00	2.000,00	2.000,00
	0023	130100	1066	01	00	4	150.000,00	150.000,00	150.000,00	100.000,00
	0023	130100	1050	01	00	4	37.934,00	35.000,00	35.000,00	35.000,00
	0023	130100	1049	01	00	4	18.967,00	10.000,00	10.000,00	10.000,00
	0023	130100	2095	01	00	3	194.313,00	149.264,00	223.000,00	251.000,00
	0023	130100	2094	01	00	3	170.867,00	178.000,00	128.000,00	141.000,00
	0023	130100	2091	01	00	3	401.955,00	425.000,00	545.000,00	622.000,00
Total SubFunção:							2.558.977,00	2.528.264,00	3.109.000,00	3.530.837,06



PORTAL DA TRANSPARENCIA MUNICIPAL
<http://www.tuparetama.ma.gov.br/transparenciaMunicipal/download/18-20200208124948.pdf>
 assinado por: idUser: 239



Fidell S.C. Ltda - Software

Função: 10 Saúde

SubFunção: 302 Assistência Hospitalar e Ambulatorial

Entidade Programa	Unid.Orçam.	ProjAtiv	FonGrupo	FonCódigo	Categoria	2018	2019	2020	2021	
6	0050	170100	2319	01	00	3	0,00	0,00	0,00	5.515,40
6	0050	170100	2318	01	00	3	0,00	0,00	0,00	1.630,64
3	0024	130100	2105	01	00	3	85.000,00	85.000,00	85.000,00	126.000,00
3	0024	130100	2059	01	00	3	50.000,00	50.000,00	50.000,00	60.000,00
6	0050	170100	2317	01	00	3	0,00	0,00	0,00	194.861,48
3	0024	130100	2058	01	00	3	518.238,00	570.563,00	1.750.000,00	1.880.000,00
3	0024	130100	1083	01	00	4	50.000,00	50.000,00	50.000,00	50.000,00
3	0024	130100	2098	01	00	3	95.636,00	143.000,00	23.000,00	23.000,00
3	0024	130100	1082	01	00	4	100.000,00	50.000,00	50.000,00	50.000,00
3	0024	130100	2104	01	00	3	1.796.156,00	2.050.000,00	1.550.000,00	1.515.000,00
3	0024	130100	1054	01	00	4	500.000,00	150.000,00	150.000,00	150.000,00
6	0050	170100	1113	01	00	4	0,00	0,00	0,00	4.796,00
6	0050	170100	1112	01	00	4	0,00	0,00	0,00	19.184,00
6	0050	170100	1111	01	00	4	0,00	0,00	0,00	26.378,00

Total SubFunção: 3.195.030,00 3.148.563,00 3.708.000,00 4.106.365,52

SubFunção: 303 Suporte Profilático e Terapêutico

Entidade Programa	Unid.Orçam.	ProjAtiv	FonGrupo	FonCódigo	Categoria	2018	2019	2020	2021
0026	130100	2181	01	00	3	41.800,00	23.225,00	23.000,00	23.000,00
0026	130100	2181	01	00	4	10.450,00	10.450,00	10.000,00	10.000,00
0050	170100	2320	01	00	3	0,00	0,00	0,00	33.595,98
0026	130100	2106	05	00	3	63.223,00	30.000,00	20.000,00	20.000,00
0026	130100	2060	01	00	3	250.000,00	190.000,00	270.000,00	120.000,00
0050	170100	1114	01	00	4	0,00	0,00	0,00	479,60

Total SubFunção: 365.473,00 253.675,00 323.000,00 207.075,58

SubFunção: 304 Vigilância Sanitária

Entidade Programa	Unid.Orçam.	ProjAtiv	FonGrupo	FonCódigo	Categoria	2018	2019	2020	2021
0025	130100	2107	01	00	3	104.893,00	165.000,00	195.000,00	185.000,00
0025	130100	1085	01	00	4	25.000,00	25.000,00	25.000,00	25.000,00
0025	130100	1084	01	00	4	25.000,00	25.000,00	25.000,00	25.000,00
0025	130100	2061	01	00	3	43.246,00	42.374,00	39.000,00	58.000,00
0025	130100	2101	01	00	3	3.449,00	3.449,00	6.000,00	6.000,00

Total SubFunção: 201.588,00 260.823,00 290.000,00 299.000,00



PORTAL DA TRANSPARENCIA MUNICIPAL

http://cloud-it-solucoes.inf.br/transparenciaMunicipal/download/18-20200208124948.pdf

assinado por: idUser: 239

http://cloud-it-solucoes.inf.br/transparenciaMunicipal/download/61-20240115143307.pdf

assinado por: idUser: 239

http://cloud-it-solucoes.inf.br/transparenciaMunicipal/download/61-20240115143307.pdf

assinado por: idUser: 239

http://cloud-it-solucoes.inf.br/transparenciaMunicipal/download/61-20240115143307.pdf

assinado por: idUser: 239

http://cloud-it-solucoes.inf.br/transparenciaMunicipal/download/61-20240115143307.pdf

assinado por: idUser: 239

http://cloud-it-solucoes.inf.br/transparenciaMunicipal/download/61-20240115143307.pdf

assinado por: idUser: 239

Função: 10 Saúde

SubFunção: 305 Vigilância Epidemiológica

Entidade	Programa	Unid.Orçam.	ProjAtiv	FonGrupo	FonCódigo	Categoria	2018	2019	2020	2021
3	0025	130100	2108	01	00	3	16.000,00	16.000,00	16.000,00	16.000,00
3	0025	130100	2110	01	00	3	14.000,00	15.000,00	15.000,00	15.000,00
3	0025	130100	2109	01	00	3	258.000,00	183.000,00	225.000,00	263.000,00
3	0025	130100	2062	01	00	3	27.807,00	27.807,00	24.000,00	24.000,00
3	0025	130100	1087	01	00	4	25.000,00	25.000,00	25.000,00	25.000,00
3	0025	130100	2111	01	00	3	16.000,00	16.000,00	16.000,00	16.000,00
3	0025	130100	1086	01	00	4	25.000,00	25.000,00	25.000,00	25.000,00
Total SubFunção:							381.807,00	307.807,00	346.000,00	384.000,00

SubFunção: 306 Alimentação e Nutrição

Entidade	Programa	Unid.Orçam.	ProjAtiv	FonGrupo	FonCódigo	Categoria	2018	2019	2020	2021
3	0043	130100	2102	01	00	3	5.747,00	5.747,00	5.000,00	5.000,00
3	0043	130100	2102	01	00	4	5.748,00	5.748,00	5.000,00	5.000,00
Total SubFunção:							11.495,00	11.495,00	10.000,00	10.000,00
Total Função:							8.045.228,00	7.274.536,00	8.609.000,00	10.102.278,16

Educação

Função: 122 Administração Geral

Programa	Unid.Orçam.	ProjAtiv	FonGrupo	FonCódigo	Categoria	2018	2019	2020	2021	
0015	050100	1006	01	00	4	18.967,00	15.000,00	15.000,00	15.000,00	
0015	050100	1070	01	00	4	25.000,00	25.000,00	25.000,00	25.000,00	
0015	050100	2012	01	00	3	699.699,00	418.000,00	410.000,00	322.000,00	
0015	050100	2013	01	00	3	20.174,00	15.000,00	15.000,00	15.000,00	
0015	050100	2024	01	00	3	10.116,00	8.000,00	8.000,00	8.000,00	
Total SubFunção:							773.956,00	481.000,00	473.000,00	385.000,00

SubFunção: 306 Alimentação e Nutrição

Programa	Unid.Orçam.	ProjAtiv	FonGrupo	FonCódigo	Categoria	2018	2019	2020	2021	
0016	050100	2015	01	00	3	206.322,00	55.000,00	55.000,00	55.000,00	
0016	050100	2015	05	00	3	200.000,00	200.000,00	565.000,00	300.000,00	
Total SubFunção:							406.322,00	255.000,00	620.000,00	355.000,00



PORTAL DA TRANSPARENCIA MUNICIPAL
<http://www.tuparetama.br/transparenteMunicipal/download/18-20200208124948.pdf>
 assinado por: idUser: 239

Função: 12 Educação

SubFunção: 361 Ensino Fundamental

Entidade	Programa	Unid.Orçam.	ProjAtiv	FonGrupo	FonCódigo	Categoria	2018	2019	2020	2021
2	0014	050100	1007	01	00	4	100.000,00	4.000.000,00	500.000,00	300.000,00
2	0040	050200	2029	01	00	3	1.696.101,00	1.490.000,00	1.455.000,00	1.350.000,00
2	0040	050200	2028	01	00	3	4.310.172,00	5.409.000,00	5.530.000,00	6.030.000,00
2	0008	050100	2305	01	00	3	255.000,00	163.000,00	153.000,00	53.000,00
2	0040	050200	2027	01	00	3	61.691,00	37.000,00	37.000,00	45.000,00
2	0040	050200	1014	01	00	4	131.503,00	100.000,00	100.000,00	60.000,00
2	0040	050200	1013	01	00	4	98.753,00	90.000,00	90.000,00	50.000,00
2	0014	050100	2016	01	00	3	85.967,00	100.000,00	102.000,00	102.000,00
2	0019	050100	2020	01	00	3	10.000,00	10.000,00	80.000,00	50.000,00
2	0008	050100	2025	01	00	3	9.486,00	9.000,00	9.000,00	12.000,00
2	0008	050100	2014	05	00	3	233.000,00	350.000,00	386.000,00	238.000,00
2	0008	050100	2014	01	00	3	12.782,00	12.000,00	12.000,00	12.000,00
2	0008	050100	1098	01	00	4	50.000,00	50.000,00	50.000,00	20.000,00
2	0008	050100	1097	01	00	4	50.000,00	50.000,00	50.000,00	20.000,00
2	0008	050100	1009	01	00	4	200.000,00	50.000,00	50.000,00	30.000,00
2	0051	170100	2321	01	00	4	0,00	0,00	0,00	3.597,00
2	0051	170100	2321	01	00	3	0,00	0,00	0,00	11.246,62
2	0017	050100	2017	05	00	3	12.645,00	20.000,00	20.000,00	20.000,00
2	0018	050100	2019	01	00	3	33.909,00	30.000,00	30.000,00	30.000,00
2	0018	050100	2018	05	00	3	132.644,00	120.000,00	120.000,00	110.000,00
2	0018	050100	2018	01	00	3	61.350,00	40.000,00	90.000,00	30.000,00
2	0018	050100	2019	05	00	3	23.909,00	20.000,00	70.000,00	20.000,00

Total SubFunção: 7.568.912,00 12.150.000,00 8.934.000,00 8.596.843,62

SubFunção: 362 Ensino Médio

Entidade	Programa	Unid.Orçam.	ProjAtiv	FonGrupo	FonCódigo	Categoria	2018	2019	2020	2021
2	0051	170100	2321	01	00	4	0,00	0,00	0,00	9.112,40
2	0051	170100	2321	01	00	3	0,00	0,00	0,00	5.755,20

Total SubFunção: 0,00 0,00 0,00 14.867,60

SubFunção: 363 Ensino Profissional

Entidade	Programa	Unid.Orçam.	ProjAtiv	FonGrupo	FonCódigo	Categoria	2018	2019	2020	2021
2	0051	170100	2321	01	00	3	0,00	0,00	0,00	6.594,50
2	0051	170100	2321	01	00	4	0,00	0,00	0,00	6.474,60

Total SubFunção: 0,00 0,00 0,00 13.069,10

SubFunção: 364 Ensino Superior

Entidade	Programa	Unid.Orçam.	ProjAtiv	FonGrupo	FonCódigo	Categoria	2018	2019	2020	2021
2	0018	050100	2021	01	00	3	56.000,00	56.000,00	65.000,00	65.000,00

Total SubFunção: 56.000,00 56.000,00 65.000,00 65.000,00



PORTAL DA TRANSPARENCIA MUNICIPAL
<http://portal.datransparencia.municpal/download/18-20200208124948.pdf>
 assinado por: idUser: 239

Função: 12 Educação

SubFunção: 365 Educação Infantil

Entidade	Programa	Unid.Orçam.	ProjAtiv	FonGrupo	FonCódigo	Categoria	2018	2019	2020	2021
2	0014	050100	2022	01	00	3	43.014,00	52.000,00	52.000,00	52.000,00
2	0014	050100	1099	01	00	4	400.000,00	400.000,00	400.000,00	200.000,00
2	0008	050100	2300	01	00	3	149.225,00	38.000,00	38.000,00	39.000,00
2	0008	050100	2302	05	00	3	50.215,00	49.000,00	49.000,00	50.000,00
2	0008	050100	2300	05	00	3	19.698,00	13.000,00	13.000,00	13.000,00
2	0014	050100	1008	01	00	4	12.645,00	10.000,00	10.000,00	10.000,00
2	0014	050100	1016	01	00	4	6.322,00	5.000,00	5.000,00	5.000,00
6	0051	170100	2321	01	00	3	0,00	0,00	0,00	4.052,62
2	0008	050100	1016	05	00	4	15.675,00	15.000,00	15.000,00	15.000,00
2	0015	050100	2023	01	00	3	18.967,00	15.000,00	35.000,00	35.000,00
2	0040	050200	2031	01	00	3	87.764,00	53.000,00	53.000,00	44.000,00
2	0040	050200	2030	01	00	3	1.112.910,00	813.000,00	779.000,00	664.000,00
2	0040	050200	1016	01	00	4	69.545,00	50.000,00	50.000,00	50.000,00
2	0040	050200	1015	01	00	4	69.545,00	50.000,00	50.000,00	50.000,00

Total SubFunção: 2.055.525,00 1.563.000,00 1.549.000,00 1.231.052,62

io: 366 Educação de Jovens e Adultos

Programa	Unid.Orçam.	ProjAtiv	FonGrupo	FonCódigo	Categoria	2018	2019	2020	2021
0051	170100	2321	01	00	4	0,00	0,00	0,00	4.357,17
0040	050200	2032	01	00	3	40.336,00	18.594,00	18.000,00	19.000,00
0051	170100	2321	01	00	3	0,00	0,00	0,00	8.776,68
0040	050200	2033	01	00	3	87.627,00	65.000,00	50.000,00	51.000,00

Total SubFunção: 127.963,00 83.594,00 68.000,00 83.133,85

Função: 367 Educação Especial

Programa	Unid.Orçam.	ProjAtiv	FonGrupo	FonCódigo	Categoria	2018	2019	2020	2021
0040	050200	2034	01	00	3	40.336,00	31.000,00	31.000,00	32.000,00
0040	050200	2035	01	00	3	35.564,00	34.000,00	34.000,00	34.000,00

Total SubFunção: 75.900,00 65.000,00 65.000,00 66.000,00


Total Função: 11.064.578,00 14.653.594,00 11.774.000,00 10.809.966,79

Função: 13 Cultura

SubFunção: 392 Difusão Cultural

Programa	Unid.Orçam.	ProjAtiv	FonGrupo	FonCódigo	Categoria	2018	2019	2020	2021
0020	060100	1017	01	00	4	25.289,00	20.000,00	20.000,00	20.000,00
0020	060100	2037	01	00	3	504.322,00	350.000,00	505.000,00	490.000,00
0020	060100	2036	01	00	3	385.972,00	216.000,00	402.000,00	299.000,00
0020	060100	1076	01	00	4	6.322,00	5.000,00	5.000,00	5.000,00

Total SubFunção: 921.905,00 591.000,00 932.000,00 814.000,00



 PORTAL DA TRANSPARENCIA MUNICIPAL

<http://www.tuparetama.br/transparenciaMunicipal/download/18-20200208124948.pdf>

 assinado por: idUser: 239

Função: 13 Cultura

SubFunção: 812 Desporto Comunitário

Entidade Programa	Unid.Orçam.	ProjAtiv	FonGrupo	FonCódigo	Categoria	2018	2019	2020	2021
2	0020	060100	1018	01	00 4	100.000,00	50.000,00	50.000,00	10.000,00
Total SubFunção:						100.000,00	50.000,00	50.000,00	10.000,00
Total Função:						1.021.905,00	641.000,00	982.000,00	824.000,00

Função: 15 Urbanismo

SubFunção: 451 Infra-Estrutura Urbana

Entidade Programa	Unid.Orçam.	ProjAtiv	FonGrupo	FonCódigo	Categoria	2018	2019	2020	2021
2	0033	110100	1030	01	00 4	30.000,00	10.000,00	10.000,00	10.000,00
2	0033	110100	1031	01	00 4	34.581,00	10.000,00	10.000,00	10.000,00
2	0038	110100	2048	01	00 3	1.549.348,00	1.293.000,00	1.254.000,00	1.707.000,00
2	0033	110100	1069	01	00 4	34.485,00	10.000,00	10.000,00	10.000,00
2	0034	110100	1094	01	00 4	250.000,00	50.000,00	50.000,00	50.000,00
2	0034	110100	1034	01	00 4	175.000,00	50.000,00	50.000,00	50.000,00
2	0033	110100	1032	01	00 4	12.645,00	10.000,00	10.000,00	10.000,00
2	0033	110100	1029	01	00 4	104.500,00	50.000,00	50.000,00	50.000,00
2	0038	110100	1035	01	00 4	13.794,00	5.000,00	5.000,00	5.000,00
Total SubFunção:						2.204.353,00	1.488.000,00	1.449.000,00	1.902.000,00

SubFunção: 452 Serviços Urbanos

Entidade Programa	Unid.Orçam.	ProjAtiv	FonGrupo	FonCódigo	Categoria	2018	2019	2020	2021
2	0038	110100	2049	01	00 3	127.645,00	95.000,00	95.000,00	120.000,00
Total SubFunção:						127.645,00	95.000,00	95.000,00	120.000,00

SubFunção: 541 Preservação e Conservação Ambiental

Entidade Programa	Unid.Orçam.	ProjAtiv	FonGrupo	FonCódigo	Categoria	2018	2019	2020	2021
2	0038	110100	1036	01	00 4	12.645,00	5.000,00	5.000,00	5.000,00
Total SubFunção:						12.645,00	5.000,00	5.000,00	5.000,00

SubFunção: 605 Abastecimento

Entidade Programa	Unid.Orçam.	ProjAtiv	FonGrupo	FonCódigo	Categoria	2018	2019	2020	2021
2	0034	110100	1037	01	00 4	25.289,00	10.000,00	10.000,00	10.000,00
Total SubFunção:						25.289,00	10.000,00	10.000,00	10.000,00

SubFunção: 782 Transporte Rodoviário

Entidade Programa	Unid.Orçam.	ProjAtiv	FonGrupo	FonCódigo	Categoria	2018	2019	2020	2021
2	0037	110100	1038	01	00 4	37.934,00	15.000,00	15.000,00	15.000,00
2	0037	110100	2050	01	00 3	56.000,00	35.000,00	35.000,00	35.000,00
Total SubFunção:						93.934,00	50.000,00	50.000,00	50.000,00
Total Função:						2.463.866,00	1.648.000,00	1.609.000,00	2.087.000,00



PORTAL DA TRANSPARENCIA MUNICIPAL
<http://cloud-it-solucoes.inf.br/transparenciaMunicipal/download/18-20200208124948.pdf>
 assinado por: idUser:239



Figilli S.S.Ltda - Software

Função: 17 Saneamento

SubFunção: 512 Saneamento Básico Urbano

Entidade Programa	Unid.Orçam.	ProjAtiv	FonGrupo	FonCódigo	Categoria	2018	2019	2020	2021
6	0052	170100	2322	01	00 3	0,00	0,00	0,00	3.738,48
6	0052	170100	2322	01	00 4	0,00	0,00	0,00	7.577,68
2	0036	110100	2051	01	00 4	40.438,00	30.000,00	30.000,00	30.000,00
2	0036	110100	2051	01	00 3	30.000,00	30.000,00	40.000,00	45.000,00
2	0036	110100	1095	01	00 4	200.000,00	150.000,00	150.000,00	150.000,00
2	0036	110100	1040	01	00 4	12.906,00	10.000,00	10.000,00	10.000,00
2	0036	110100	1039	01	00 4	18.967,00	10.000,00	10.000,00	10.000,00
Total SubFunção:						302.311,00	230.000,00	240.000,00	256.316,16
Total Função:						302.311,00	230.000,00	240.000,00	256.316,16

Função: 18 Gestão Ambiental

SubFunção: 541 Preservação e Conservação Ambiental

Entidade Programa	Unid.Orçam.	ProjAtiv	FonGrupo	FonCódigo	Categoria	2018	2019	2020	2021
6	0053	170100	2324	01	00 3	0,00	0,00	0,00	8.153,20
6	0053	170100	2323	01	00 3	0,00	0,00	0,00	20.454,94
6	0053	170100	1115	01	00 4	0,00	0,00	0,00	35.970,00
Total SubFunção:						0,00	0,00	0,00	64.578,14
Total Função:						0,00	0,00	0,00	64.578,14

Função: 19 Agricultura

SubFunção: 542 Controle Ambiental

Entidade Programa	Unid.Orçam.	ProjAtiv	FonGrupo	FonCódigo	Categoria	2018	2019	2020	2021
6	0047	090100	2043	01	00 3	12.644,00	12.644,00	12.000,00	12.000,00
Total SubFunção:						12.644,00	12.644,00	12.000,00	12.000,00

SubFunção: 544 Recursos Hídricos

Entidade Programa	Unid.Orçam.	ProjAtiv	FonGrupo	FonCódigo	Categoria	2018	2019	2020	2021
6	0035	090100	1027	01	00 4	200.000,00	80.000,00	80.000,00	50.000,00
Total SubFunção:						200.000,00	80.000,00	80.000,00	50.000,00

SubFunção: 605 Abastecimento

Entidade Programa	Unid.Orçam.	ProjAtiv	FonGrupo	FonCódigo	Categoria	2018	2019	2020	2021
6	0053	170100	2323	01	00 3	0,00	0,00	0,00	14.244,12
6	0035	090100	1074	01	00 4	35.530,00	20.000,00	20.000,00	20.000,00
6	0053	170100	1116	01	00 4	0,00	0,00	0,00	5.995,00
6	0035	090100	1073	01	00 4	52.250,00	40.000,00	40.000,00	22.000,00
6	0035	090100	1072	01	00 4	11.495,00	5.000,00	5.000,00	5.000,00
Total SubFunção:						99.275,00	65.000,00	65.000,00	67.239,12

PORTAL DA TRANSPARÊNCIA MUNICIPAL
<http://portal.da.transparencia.municipal/download/18-20200208124943.pdf>
 assinalado por: idUser:239

Função: 20 Agricultura

SubFunção: 608 Promoção da Produção Agropecuária

Entidade Programa	Unid.Orçam.	ProjAtiv	FonGrupo	FonCódigo	Categoria	2018	2019	2020	2021
2	0032	090100	1026	01	00 4	25.289,00	20.000,00	20.000,00	20.000,00
2	0032	090100	2042	01	00 3	10.058,00	9.000,00	9.000,00	9.000,00
2	0031	090100	2041	01	00 3	303.809,00	190.000,00	227.000,00	198.000,00
2	0031	090100	1025	01	00 4	19.542,00	10.000,00	10.000,00	10.000,00
2	0031	090100	1024	01	00 4	18.967,00	10.000,00	10.000,00	10.000,00
2	0031	090100	1023	01	00 4	12.645,00	10.000,00	10.000,00	10.000,00
Total SubFunção:						390.310,00	249.000,00	286.000,00	257.000,00
Total Função:						702.229,00	406.644,00	443.000,00	386.239,12

Função: 25 Energia

SubFunção: 752 Energia Elétrica

Entidade Programa	Unid.Orçam.	ProjAtiv	FonGrupo	FonCódigo	Categoria	2018	2019	2020	2021
2	0033	110100	2114	01	00 3	180.000,00	145.000,00	180.000,00	180.000,00
2	0033	110100	1041	01	00 4	34.067,00	30.000,00	30.000,00	30.000,00
Total SubFunção:						214.067,00	175.000,00	210.000,00	210.000,00
Total Função:						214.067,00	175.000,00	210.000,00	210.000,00

Função: 782 Transporte

SubFunção: 782 Transporte Rodoviário

Entidade Programa	Unid.Orçam.	ProjAtiv	FonGrupo	FonCódigo	Categoria	2018	2019	2020	2021
2	0037	110100	1071	01	00 4	11.495,00	10.000,00	10.000,00	10.000,00
Total SubFunção:						11.495,00	10.000,00	10.000,00	10.000,00
Total Função:						11.495,00	10.000,00	10.000,00	10.000,00

Função: 99 Reserva de Contingência

SubFunção: 999 Reserva de Contingência

Entidade Programa	Unid.Orçam.	ProjAtiv	FonGrupo	FonCódigo	Categoria	2018	2019	2020	2021
2	0999	040100	9999	01	00 9	320.000,00	280.000,00	302.000,00	315.000,00
2	0999	150100	0006	01	00 9	100.000,00	100.000,00	140.000,00	140.000,00
Total SubFunção:						420.000,00	380.000,00	442.000,00	455.000,00
Total Função:						420.000,00	380.000,00	442.000,00	455.000,00



PORTAL DA TRANSPARENCIA MUNICIPAL
<http://cloud.it-solucoes.inf.br/transparenciaMunicipal/download/18-202000208124943.pdf>
 assinado por: idUser:239



Fiorilli SC Ltda - Software