



2022

Lei Municipal 471/2021 Revisão do Plano Plurianual Triênio 2022/2025



PORTAL DA TRANSPARENCIA MUNICIPAL
<https://cloud-it-solucoes.inf.br/transparenciaMunicipal/download/18-20211209115006.pdf>

ASSINADO POR: idUser:239
<http://cloud-it-solucoes.inf.br/transparenciaMunicipal/download/61-20240115143421.pdf>

PPA

PREFEITURA MUNICIPAL DE

TUPARETAMA



PREFEITURA MUNICIPAL DE
TUPARETAMA
Progresso se Faz com Trabalho

LEI MUNICIPAL n° 471 de 08 de dezembro de 2021.

PUBLICADO
Em 08 de 12 2021


Responsável

Norma Cristina Sousa de Oliveira
Assistente Administrativo I/PE II
Mat. 108-6

EMENTA - Dispõe sobre o Plano Plurianual do Município - PPA 2022/2025, para o quadriênio 2022/2025, em cumprimento ao que preceitua o art. 109, § 6º da Lei Orgânica Municipal, art. 124, § 1º, inciso IV, da Constituição do Estado de Pernambuco, com a redação dada pela Emenda Constitucional n° 31, de 27 de junho de 2008, e dá outras providências.



PORTAL DA TRANSPARENCIA MUNICIPAL
<https://www.tuparetama.pe.gov.br/transparenciaMunicipal/download/18-20211209115006.pdf>
LIBERTE
<http://cloud.it-solucoes.inf.br/transparenciaMunicipal/download/61-20240115143421.pdf>
assinado por: idUser:239

O Senhor DOMINGOS SÁVIO DA COSTA TORRES, Prefeito do município de Tuparetama, localizado no estado de Pernambuco, no uso de suas atribuições legais, conferidas pela Lei Orgânica Municipal faz saber que a Câmara Municipal de Vereadores aprovou e Ele sanciona a seguinte Lei:

Art. 1º. A presente Lei dispõe sobre o Plano Plurianual - PPA 2022/2025, para o quadriênio 2022/2025, que passa a vigorar com as alterações nos **Anexos I e II**, na forma anexa desta Lei, de acordo com as perspectivas e objetivos estratégicos, que norteiam a Administração Pública Municipal, além dos programas, funções e Sub-funções de forma regionalizada.

§ 1º Para o cumprimento das disposições do Plano Plurianual 2022/2025, para o quadriênio 2022/2025, de que trata o caput, consideram-se as mesmas classificações utilizadas no Plano Plurianual 2022/2025, quais sejam:

I - Programa, o instrumento de organização da ação governamental, visando à concretização dos objetivos pretendidos, sendo mensurado por indicadores estabelecidos no plano plurianual;

II - Atividade, um instrumento de programação para alcançar o objetivo de um programa, envolvendo um conjunto de operações que se realizam de modo contínuo e permanente, das

CNPJ n° 11.358.124/0001-60

Av. Central, s/n - Centro - Tuparetama/PE - CEP:56760-000 Fone/Fax: (87) 3828-1156
Site: www.tuparetama.pe.gov.br - E-mail: gabinete@tuparetama.pe.gov.br



quais resulta um produto necessário à manutenção da ação de governo;

III - Projeto, um instrumento de programação para alcançar o objetivo de um programa, envolvendo um conjunto de operações, limitadas no tempo, das quais resulta um produto que concorre para a expansão ou aperfeiçoamento da ação de governo;

IV - Função, o maior nível de agregação das diversas áreas da despesa que competem ao setor público;

V - Sub-função, a partição da função, visando a agregar determinado subconjunto de despesa do setor público.

Art. 2º. A revisão anual do Plano Plurianual decorre dos ajustes necessários, face às mudanças gradativas nos cenários: social, econômico, político e financeiro do Município, do aprimoramento do processo de gestão e das situações não previstas, quando da elaboração do Plano.

Parágrafo Único - O PPA 2022/2025 terá sua programação revista anualmente, com base no processo de monitoramento e avaliação da execução dos programas, ações e nas metas e prioridades estabelecidas na Lei de Diretrizes Orçamentárias de cada exercício.

Art. 3º. O presente Plano Plurianual 2022/2025, para o quadriênio 2022/2025, é composto por dois Anexos:

I - Anexo I apresenta os capítulos referentes às: Linhas Mestras Conductoras da Revisão do Plano Plurianual, Diretrizes Estratégicas do Plano Plurianual, Objetos da Revisão do Plano Plurianual e Gestão do Plano Plurianual; e

II - Anexo II apresenta os relatórios das estruturas programáticas das secretarias municipais, alinhados de acordo com os objetivos estratégicos, programas, órgãos executores, funções e Sub-funções, detalhadas segundo os atributos de produto, unidade de medida e metas físicas regionalizadas; além dos custos totais dos programas, para o quadriênio 2022/2025.

Art. 4º. Os valores financeiros contidos na presente Lei estão calculados a preços correntes.

Art. 5º. As Sub-funções detalhadas no Anexo II desta Lei constituem meras indicações informativas, podendo ser redistribuídas,



alteradas, excluídas e incluídas, por meio da Secretaria Municipal de Finanças, respeitadas as finalidades das ações.

Art. 6º. Fica o Poder Executivo autorizado, por meio da Secretaria Municipal de Finanças, a compatibilizar os valores dos programas, funções e Sub-funções do Plano Plurianual-PPA 2022/2025, quadriênio 2022/2025, aos ajustes que vierem a ser realizados na Lei Orçamentária Anual para 2022.

Art. 7º. A presente Lei entra em vigor na data de sua publicação, contando-se seus efeitos a partir de 1º janeiro de 2022.

Gabinete do Prefeito,
Aos 08 dias do mês de dezembro de 2021.



DOMINGOS SÁVIO DA COSTA TORRES
PREFEITO



PORTAL DA TRANSPARENCIA MUNICIPAL
<https://www.tuparetama.pe.gov.br/transparenciaMunicipal/download/18-20211209115006.pdf>
assinado por: idUser.239

PORTAL DA TRANSPARENCIA MUNICIPAL
<http://cloud.it-solucoes.inf.br/transparenciaMunicipal/download/61-20240115143421.pdf>
assinado por: idUser.239

PPA 2022/2025

ANEXO I



PORTAL DA TRANSPARENCIA MUNICIPAL
https://cloud.it-solucoes.inf.br/transparenciaMunicipal/download/18-202112091150006.pdf
assinado por: idUser 239



PORTAL DA TRANSPARENCIA MUNICIPAL
https://cloud.it-solucoes.inf.br/transparenciaMunicipal/download/61-20240115143421.pdf
assinado por: idUser 239

INTRODUÇÃO

O Governo de Tuparetama, através dos órgãos da Administração Pública Estadual, apresenta o Plano Plurianual - PPA 2022/2025, quadriênio 2022/2025, mantendo-o atualizado, contextualizando-o na realidade socioeconômica do Município. Esta revisão abrange, também, a instituição do Poder Legislativo.

O PPA 2022/2025, quadriênio 2022/2025, fundamenta-se no pressuposto de que o Município e a sociedade precisam estar congregados para superação dos desafios atuais e futuros. Nesse sentido, a formalização dos objetivos e metas do Plano Plurianual é mais do que o cumprimento de uma exigência constitucional. É, antes de tudo, uma oportunidade ímpar de declarar as medidas concretas que serão adotadas pelo Governo e pelo Poder Legislativo; possibilitando uma maior aproximação entre o planejamento e a execução, direcionando melhor as atividades dos órgãos executores.

Avançando na direção da qualificação do Plano, essa revisão do PPA, afigura-se como uma chance de intensificar o processo de melhoria da gestão, aprofundando a integração dos instrumentos legais de planejamento: PPA, LDO e LOA. Os programas e ações são formulados a partir de uma base estratégica consistente, que confere unidade à ação governamental e permite que se avaliem esses instrumentos ao longo da execução.

Este documento apresenta em seu conteúdo dois anexos: O Anexo I contém os capítulos referentes às: Linhas Mestras Conductoras da Revisão do Plano Plurianual, Diretrizes Estratégicas do Plano Plurianual, Objetos da Revisão do Plano Plurianual e Gestão do Plano Plurianual. O Anexo II apresenta os Relatórios analíticos das estruturas programáticas dos órgãos setoriais, alinhados de acordo com os Objetivos Estratégicos, Programas, Órgãos Executores, Funções e Sub-funções, detalhados segundo os atributos de produto, unidade de medida e metas físicas regionalizadas, além das despesas totais dos Programas, para o quadriênio 2022/2025.

A relação dos programas e ações, constantes desse Plano, demonstra o planejamento da ação de Governo, para o exercício vindouro, refletindo as medidas que estão sendo adotadas e que se pretende adotar para minimizar o quadro de desigualdade social que existe em Tuparetama, impactado pela diversidade da realidade social e econômica, presente no Município.



PORTAL DA TRANSPARENCIA MUNICIPAL
<https://www.tuparetama.pe.gov.br/portal-da-transparencia-municipal/download/18-20211209115006.pdf>

PORTAL DA TRANSPARENCIA

<http://cloud.it-solucoes.inf.br/transparenciaMunicipal/download/61-20240115143421.pdf>

assinado por: idUser 239

1. LINHAS MESTRAS CONDUTORAS DA REVISÃO DO PLANO PLURIANUAL

No processo de elaboração do Plano Plurianual 2022/2025, quadriênio 2022/2025, foram adotados vários critérios que nortearam o trabalho. Tanto o resultado da execução física e financeira das ações realizadas quanto o monitoramento das metas prioritárias de Governo balizaram, dentre outros critérios, a análise dos programas e ações da Administração Pública Municipal. A análise realizada não se ateve simplesmente a apontar os erros e falhas ou evidenciar acertos e sucessos, mas sim melhorar a programação dos órgãos, contribuindo para o alcance dos objetivos desejados.

A elaboração do Plano Plurianual, para o quadriênio 2022/2025, está referenciada nos mesmos parâmetros que embasaram a construção do PPA 2018/2021, alinhado com o Modelo de Gestão "Progresso se Faz com Trabalho - Gestão Democrática e Regionalizada, com foco em Resultados". Este plano incorpora a experiência da execução dos programas e ações, especialmente nos anos de 2020 e 2021, incluindo a atualização sistemática das metas prioritárias de governo.

Vale lembrar que as principais linhas condutoras do Plano Plurianual são as Constituições Federal e Estadual, que versam sobre o planejamento público.

A Carta Magna federal, no seu art. 165, preceitua que:

(...)

"§1º. A lei que instituir o plano plurianual estabelecerá, de forma regionalizada, as diretrizes, objetivos e metas da administração pública federal para as despesas de capital e outras delas decorrentes e para as relativas aos programas de duração continuada.

(...)

§4º. Os planos e programas nacionais, regionais e setoriais previstos nesta Constituição serão elaborados em consonância com o plano plurianual e apreciados pelo Congresso Nacional.

(...)

§7º. Os orçamentos previstos no §5º, I e II, deste artigo, compatibilizados com o plano plurianual, terão entre suas funções a de reduzir desigualdades inter-regionais, segundo critério populacional."

No seu artigo 167, cita que:

(...)

"§1º. Nenhum investimento cuja execução ultrapasse um exercício financeiro poderá ser iniciado sem prévia inclusão no plano plurianual, ou sem lei que autorize a inclusão, sob pena de crime de responsabilidade"

Há que se observar, ainda, a Lei de Responsabilidade Fiscal- LRF- (Lei Complementar nº 101, de 04 de maio de 2000), que em seu Art. 45 determina que só deva ser incluídos novos projetos, após adequadamente atendidos os em andamento e contempladas as despesas de conservação do patrimônio público.

A Constituição Estadual, por sua vez, prevê no seu art. 128, § 1º, a mesma recomendação da Lei Federal, no sentido de que:

(...)

"§1º. Nenhum investimento cuja execução ultrapasse um exercício financeiro poderá ser iniciado sem prévia inclusão no plano plurianual ou sem lei que autorize a inclusão, sob pena de crime de responsabilidade"

Após a efetivação da Lei do Plano Plurianual, os investimentos caracterizados como programas e ações novas, deverão sempre ser nele incluídos, atualizando periodicamente este instrumento, sempre que necessário.

Além da Constituição Estadual, a Lei Municipal, PPA 2022/2025, no seu art. 5º determina que, serão realizadas revisões anuais do Plano Plurianual, por meio de leis específicas.

2. DIRETRIZES ESTRATÉGICAS DO PLANO PLURIANUAL

O Governo de Tuparetama tem em seu Modelo de Gestão, estruturado a partir de perspectivas e objetivos estratégicos, as diretrizes que fundamentam o planejamento e o monitoramento da ação governamental.

Neste Modelo de Gestão, os focos prioritários apontam para o desenvolvimento e para os estratos mais vulneráveis da população, orientando os resultados a serem obtidos por objetivo estratégico, garantindo a integração dos diversos órgãos e, o alinhamento das ações do Governo na direção da sua visão de futuro.

Coerente com este formato, o Plano Plurianual 2022/2025, quadriênio 2022/2025, continua alinhado com as Perspectivas e os respectivos Objetivos Estratégicos, especificados abaixo, de forma sintética.

CNPJ nº 11.358.124/0001-60

Av. Central, s/n – Centro – Tuparetama/PE – CEP:56760-000 Fone/Fax: (87) 3828-1156

Site: www.tuparetama.pe.gov.br – E-mail: gabinete@tuparetama.pe.gov.br



PORTAL DA TRANSPARENCIA MUNICIPAL
<https://www.tuparetama.pe.gov.br/portal-da-transparencia-municipal/download/18-20211209115006.pdf>



PORTAL DA TRANSPARENCIA MUNICIPAL
<http://cloud.it-solucoes.inf.br/transparenciaMunicipal/download/61-20240115143421.pdf>
assinado por: idUser:239

Na Perspectiva da Gestão Participativa e Transformadora, o Objetivo Estratégico converge para um Modelo Integrado de Gestão;

Na Perspectiva do Desenvolvimento Sustentável, os Objetivos Estratégicos estão voltados para: Infraestrutura e Competitividade - Inovação e Produtividade - Desenvolvimento Rural e Sustentabilidade;

Na Perspectiva do Desenvolvimento Social os Objetivos Estratégicos estão voltados para: Cidadania Ativa e Direitos Humanos;

Na Perspectiva da Qualidade de Vida os Objetivos Estratégicos são representados pela primazia na Educação, Saúde e pela Vida - zelando pelos Recursos Hídricos, Saneamento, Mobilidade e Urbanismo.

Essas diretrizes continuam garantindo, para o exercício 2021, a continuidade da convergência da programação dos órgãos administrativos, direcionada para a melhoria socioeconômica da população do Município.

Quanto ao Poder: Legislativo, foi adotado os Objetivos Estratégicos próprios do mesmo, aos quais estão associados os seus programas.

3. OBJETOS DA REVISÃO DO PLANO PLURIANUAL

Como visto anteriormente, a revisão do Plano Plurianual é necessária, uma vez que, como instrumento de planejamento dinâmico, ele deve refletir, na sua estrutura, as mudanças ocorridas nos contextos técnico, institucional e político.

A orientação adotada no PPA 2022/2025, quadriênio 2022/2025, levou em consideração o fato de que o processo de revisão do Plano Plurianual é uma prática sistemática de atualização e aperfeiçoamento, porém sem perder de vista as bases do planejamento já construídas, durante a gestão governamental.

No processo de revisão do Plano, ocorreu à análise de consistência dos dados, os ajustes, a consolidação geral das propostas setoriais, o alinhamento dessas propostas à estratégia do governo e o dimensionamento e avaliação das necessidades versus disponibilidades de recursos.

Cabe destacar que, não foram ignoradas as limitações que a realidade financeira e institucional impõe à implementação do Plano, sob pena de perda da credibilidade dos principais instrumentos de planejamento, o PPA e a LOA.



A Secretaria Municipal de Finanças, no papel de coordenadora do processo de atualização do Plano realizou a revisão, através da análise qualitativa e quantitativa da estrutura programática dos órgãos setoriais, procurando aproximar cada vez mais o planejamento com a execução e o monitoramento das metas prioritárias do Governo.

Os principais elementos objeto da revisão do Plano foram: Programas - Funções e Sub-funções com seus respectivos atributos: produto, unidade de medida, meta física, meta financeira e regionalização.

Segundo a conceituação adotada na Lei Municipal, PPA 2022/2025, entende-se por:

- Programa, o instrumento de organização da ação governamental, visando à concretização dos objetivos pretendidos, sendo mensurado por indicadores estabelecidos no plano plurianual;
- Função, o maior nível de agregação das diversas áreas da despesa que competem ao setor público;
- Sub-função, a partição da função, visando a agregar determinado subconjunto de despesa do setor público.

É imprescindível que haja compatibilidade entre os conceitos, nomenclaturas e níveis de abrangência dos programas, Funções e Sub-funções, existentes nos instrumentos legais de planejamento e no sistema de monitoramento, para que não só se cumpram as disposições da Lei do Plano Plurianual, mais também, permitam alocar com mais precisão os recursos financeiros e expressar com maior transparência o objeto de gasto de cada Sub-função.

A avaliação do PPA anterior forneceu subsídios ao processo de elaboração do Plano Plurianual, para o quadriênio 2022/2025, norteando o aperfeiçoamento da concepção e gestão dos programas/ações e a alocação de recursos pelo Governo Municipal.

Um dado importante na revisão do PPA é mostrar a continuidade da coerência (qualitativa e quantitativa) entre o planejamento de médio prazo e o de curto prazo (anual) dos programas e ações de governo.

3.1. Programa

Os programas devem estar voltados para a obtenção de resultados ofertados ao cidadão e, proporcionar a melhoria da qualidade dos serviços públicos, em termos de eficiência, eficácia e efetividade.



PORTAL DA TRANSPARENCIA MUNICIPAL
https://www.tuparetama.pe.gov.br/transparenciaMunicipal/download/18-20211209115006.pdf



PORTAL DA TRANSPARENCIA MUNICIPAL
http://cloud.it-solucoes.inf.br/transparenciaMunicipal/download/61-20240115143421.pdf

assinado por: idUser:239

No Plano Plurianual para o quadriênio 2022/2025, estão sistematizados os programas que o governo pretende desenvolver, centrando esforços na continuidade dos mesmos.

Analisando o comportamento dos Programas, no primeiro ano do Plano (2022), observou-se que, praticamente, não houve diferença no total dos programas, nesse período. Isto se justifica, pois em grande parte, são intervenções que continuam de um ano para outro, não havendo interrupção das políticas adotadas no PPA quadriênio. Os programas de Gestão, Manutenção e Serviços ao Município apresentam um comportamento estável, uma vez que se referem diretamente, ao apoio, à gestão e a manutenção dos órgãos executores das ações de governo. Isso configura a demonstração da coerência do planejamento de médio prazo com as revisões do PPA para o curto prazo.

O trabalho da revisão qualitativa dos programas foram analisados, os campos referentes ao título, objetivo, tipologia e a pertinência com os Objetivos Estratégicos.

O ano de 2022 é um ano que poderá continuar a crise fiscal e econômica. A prioridade é dar continuidade aos programas existentes, já que, possivelmente, não haverá recursos suficientes para executar propostas novas. Assim, não foi priorizada, para esse ano, a criação de novos programas, a não ser aqueles que durante o quadriênio 2022/2025, venham a ser extremamente relevantes para o atendimento às políticas públicas definidas pelo Governo ou, necessitem ser criados, em atendimento a eventual legislação vigente.

Dessa forma, devido à situação atual de escassez de recursos financeiros, é fundamental que o Governo promova a melhoria na qualidade do gasto público e o aumento da eficiência das ações governamentais, potencializando, assim, a execução dos Programas em andamento. Nesse sentido, à medida que a gestão pública estadual se torna mais eficiente, a qualidade dos serviços prestados à sociedade cresce e os gastos públicos realizados diminuem; o que resulta numa gestão equilibrada das contas municipais, sem deixar de lado os investimentos.

O Governo continuará investindo na continuidade da melhoria da gestão governamental e de suporte a atuação dos órgãos executores.

Os Programas voltados para a Gestão, Manutenção e Serviços ao Município estão presentes nas várias secretarias do Poder Executivo, inclusive no Legislativo. Tais programas concentram ações não tratadas nos programas finalísticos, resultando em bens ou serviços ofertados ao próprio Município.

3.2. Ação

CNPJ nº 11.358.124/0001-60

Av. Central, s/n – Centro – Tuparetama/PE – CEP:56760-000 Fone/Fax: (87) 3828-1156

Site: www.tuparetama.pe.gov.br – E-mail: gabinete@tuparetama.pe.gov.br



PORTAL DA TRANSPARENCIA MUNICIPAL
https://cloud.it-solucoes.inf.br/transparenciaMunicipal/download/18-20211209115006.pdf
assini



PORTAL DA TRANSPARENCIA MUNICIPAL
https://cloud.it-solucoes.inf.br/transparenciaMunicipal/download/61-20240115143421.pdf
assinado por: idUser: 239

Após a análise qualitativa dos dados, inicia-se a fase quantitativa. A estrutura programática revisada dos projetos, atividades operações especiais e sub-funções foi a base para a elaboração quantitativa do PPA 2022/2025, quadriênio 2022/2025.

A análise de consistência dos dados teve como fontes a Lei Municipal do Plano Plurianual 2022/2025, a Lei Municipal da LOA 2022.

Com estes dados restou evidenciada, que assim como os programas, a prioridade do governo, para 2022/2025 é manter a política de prosseguimento das ações, que contribuem para o alcance dos objetivos dos programas definidos no Plano.

Outro fato importante é a continuidade da predominância do número de "Atividades" em relação aos Projetos, nos três anos restantes do PPA. Tal constatação mostra a determinação do Governo em "manter" as ações já implantadas, dando sequência às intervenções em execução, ao invés de priorizar projetos novos e, quando assim ocorre, verificou-se o impacto gerado, por aquele investimento, no orçamento público municipal.

Tal atitude, leva em consideração os preceitos legais da Lei de Responsabilidade Fiscal - LRF, Lei nº 101, de 4 de maio de 2000, conforme o seu Art. 45, quando preconiza: "... a lei orçamentária e as de créditos adicionais só incluirão novos projetos após adequadamente atendidos os em andamento e contempladas as despesas de conservação do patrimônio público, nos termos em que dispuser a lei de diretrizes orçamentárias".

Esta visão dos programas, funções e sub-funções, ano a ano, permite dar uma ideia da variação desses dados, na linha histórica do último ano de execução do Plano (2021), sem perder de vista o referencial das metas traçadas para o PPA quadriênio 2022/2025, porém atualizando-as sempre, que necessário.

3.3. Regionalização

A dimensão territorial do Plano Plurianual é uma exigência constitucional, conforme determina o Art. 123 da Constituição Estadual, quando cita que a lei que instituir o plano plurianual estabelecerá, de forma regionalizada, as diretrizes, objetivos e metas da administração pública.

Além da determinação legal, a regionalização corresponde ao esforço dos órgãos da administração pública em localizar no território municipal, os programas, ações e sub-ações e suas respectivas metas físicas e financeiras.



A localização espacial das ações se pauta na divisão regional do Município em distritos e povoados. Desta forma, fator importante no processo de planejamento para 2022/2025 é a presença do Governo, em todas as regiões do Município, através da espacialização de suas intervenções. Tal procedimento visa à promoção do desenvolvimento territorial, o equilíbrio das diferenças regionais, superando os desafios e potencializando oportunidades locais; explicitando a distribuição regional das entregas e gastos do Governo.

O enfoque do desenvolvimento regional é relevante, pois além de atender a obrigação legal, tornam as políticas públicas mais efetivas, uma vez que é na dimensão espacial que os problemas sociais, efetivamente, se manifestam.

em todas essas situações, o importante é a presença do Governo, através de suas ações, nos diversos territórios do Município, fomentando os bens e serviços à população tuparetamense.

Vale salientar que a cada elaboração/revisão do PPA, a Secretaria Municipal de Finanças juntamente com os órgãos executores, busca aprimorar, cada vez mais, a regionalização das ações de governo, etapa de grande importância no processo de planejamento do Município.


4. GESTÃO DO PLANO PLURIANUAL

O Plano Plurianual deve ser entendido como um instrumento de gestão de políticas públicas, com foco em resultados. O PPA não se concretiza sem as etapas de formulação, implementação, monitoramento e avaliação dos programas e ações.

A Lei de Responsabilidade Fiscal, em seu Art. 1º, cita que a gestão fiscal responsável pressupõe ação planejada e transparente, na qual se previnem riscos e corrigem desvios capazes de afetar o equilíbrio das contas públicas.

O Governo Municipal de Tuparetama tem trabalhado com o planejamento de longo, médio e curto prazo, bem como com o monitoramento das ações propostas. O Modelo de Gestão "Progresso de Faz Com Trabalho" revela uma clara opção por uma gestão mais moderna, com foco em resultados, quando substitui progressivamente o tradicional modelo de administração burocrática por uma administração mais gerencial e voltada para resultados.

A gestão do Plano é uma oportunidade de intensificar o processo de qualificação da gestão pública, aprofundando a integração dos diversos instrumentos característicos do ciclo de gestão (PPA, LDO



e LOA) e desses com os objetivos do Governo, conferindo unidade à ação governamental.

As revisões sistemáticas do Plano Plurianual buscam o aperfeiçoamento dos mecanismos de implementação e integração das políticas públicas; dos critérios de regionalização dessas políticas e dos mecanismos de monitoramento, avaliação e elaboração do PPA 2022/2025.

O Governo com foco no planejamento e na execução utiliza técnicas de monitoramento e avaliação, buscando o alcance de resultados concretos. Modernizando a administração pública em setores estratégicos, o resultado esperado é a melhoria na entrega dos serviços providos pelo Estado para a sociedade, à melhoria global da eficiência no processo de planejamento e gestão do Governo Municipal e o melhor aproveitamento dos recursos públicos do Município.

Um dos elementos importantes na gestão do Plano é a "transparência". Dessa forma, o Plano Plurianual objetiva fortalecer a capacidade de governar com a Sociedade de forma transparente e participativa.

Igualmente, através do processo de democratização e da melhoria da transparência, o Governo estará dando um passo importante em direção a um modelo de governança inclusivo, transparente e mais eficiente.

A transparência é assegurada também mediante incentivo à participação popular para elaboração e discussão do Plano. Portanto o Plano Plurianual e os seus respectivos relatórios de prestação de contas são instrumentos de transparência da gestão fiscal, aos quais deve ser dada ampla divulgação para conhecimento do cidadão.

Como mencionado, o Plano Plurianual representa um dos elementos centrais do planejamento governamental do Município. Em seu processo de elaboração e posterior implementação, monitoramento e avaliação, o governo adota uma Gestão Pública por Resultados, executando políticas e programas, privilegiando o foco em resultados, em detrimento da ótica centrada exclusivamente no gasto, priorizando a entrega de bens e serviços à população.

Assim, o Governo busca consolidar a compatibilidade entre os instrumentos formais de planejamento, Plano Plurianual - PPA, Lei de Diretrizes Orçamentárias - LDO e Lei Orçamentária Anual - LOA.

Ultrapassar as barreiras que comumente separam discurso e ação, planejamento e execução, é condição para vencer a distância entre a população e o planejamento governamental vista por décadas na administração pública. Assim, com uma gestão eficiente e eficaz do

CNPJ nº 11.358.124/0001-60

Av. Central, s/n - Centro - Tuparetama/PE - CEP:56760-000 Fone/Fax: (87) 3828-1156

Site: www.tuparetama.pe.gov.br - E-mail: gabinete@tuparetama.pe.gov.br



PORTAL DA TRANSPARENCIA MUNICIPAL
<https://cloud.it-solucoes.inf.br/transparenciaMunicipal/download/18-20211209115006.pdf>
assini

PORTAL DA TRANSPARENCIA

<http://cloud.it-solucoes.inf.br/transparenciaMunicipal/download/61-20240115143421.pdf>

assinado por: idUser: 239

Plano Plurianual obtém-se racionalização na aplicação dos recursos, reduzindo desperdícios e ações isoladas e produzindo resultados cada vez mais positivos na qualidade de vida das pessoas que habitam o território tuparetamense.



PORTAL DA TRANSPARENCIA MUNICIPAL
<https://portal.da.transparencia.municipal/download/18-20211209115006.pdf>



PORTAL DA TRANSPARENCIA
<http://cloud.it-solucoes.inf.br/transparenciaMunicipal/download/61-20240115143421.pdf>
assinado por: idUser 239

PPA 2022/2025

ANEXO II



PORTAL DA TRANSPARENCIA MUNICIPAL
<https://solucoes.inf.br/transparenciamunicipal/download/18-20211209115006.pdf>
assinado por: idUser 239

PORTAL DA TRANSPARENCIA MUNICIPAL
<http://cloud.it-solucoes.inf.br/transparenciamunicipal/download/61-20240115143421.pdf>
assinado por: idUser 239



PORTAL DA TRANSPARENCIA MUNICIPAL
 TRANSPARENCIA MUNICIPAL



PREFEITURA DO MUNICÍPIO DE TUPARETAMA
 Av. Central, SN
 11358124/0001-60

Anexo I - Evolução da Receita 2017/2025 (Consolidado)

Leli: 99999, Data:

| Código | Descrição | Fonte Recurso | 2017 | 2018 | 2019 | 2020 | 2021 | 2022 | 2023 | 2024 | 2025 |
|------------------|-------------------------------|---------------|---------------|---------------|---------------|---------------|---------------|---------------|---------------|---------------|---------------|
| 1000.00.0.0.00 | RECEITAS CORRENTES | | 31.854.154,93 | 30.039.079,84 | 28.680.390,23 | 27.747.862,84 | 27.232.277,59 | 27.138.887,06 | 27.485.331,78 | 28.301.485,55 | 29.630.291,42 |
| 1100.00.0.0.0.00 | IMPOSTOS, TAXAS E CONTRIBUIÇ | | 1.231.209,51 | 1.183.404,23 | 1.155.045,58 | 1.141.156,22 | 1.138.611,65 | 1.145.446,68 | 1.160.440,28 | 1.182.859,99 | 1.212.301,11 |
| 1110.00.0.0.0.00 | IMPOSTOS | | 972.036,08 | 977.692,64 | 987.919,75 | 1.002.600,63 | 1.021.759,04 | 1.045.495,35 | 1.073.960,43 | 1.107.344,33 | 1.145.871,09 |
| 1112.00.0.0.0.00 | IMPOSTOS SOBRE O PATRIMÔNIO | | 229.298,99 | 232.395,00 | 236.360,94 | 241.258,55 | 247.156,00 | 254.128,55 | 262.259,14 | 271.639,17 | 282.369,24 |
| 1112.50.0.0.0.00 | IMPOSTO SOBRE A PROPRIEDADE | | 178.191,40 | 177.120,26 | 176.575,39 | 176.590,15 | 177.201,98 | 178.452,87 | 180.389,77 | 183.065,08 | 186.537,18 |
| 1112.50.0.1.0.00 | IMPOSTO SOBRE A PROPRIEDADE | 01 00 | 142.934,51 | 138.246,26 | 133.711,78 | 129.326,03 | 125.084,14 | 120.981,38 | 117.013,19 | 113.175,16 | 109.463,01 |
| 1112.50.0.2.0.00 | IMPOSTO SOBRE A PROPRIEDADE | 01 00 | 163,45 | 165,09 | 166,74 | 168,41 | 170,09 | 171,79 | 173,51 | 175,25 | 177,00 |
| 1112.50.0.3.0.00 | IMPOSTO SOBRE A PROPRIEDADE | 01 00 | 34.058,74 | 37.563,39 | 41.428,66 | 45.691,67 | 50.393,34 | 55.578,81 | 61.297,87 | 67.605,42 | 74.562,02 |
| 1112.50.0.4.0.00 | IMPOSTO SOBRE A PROPRIEDADE | 01 00 | 1.034,70 | 1.145,52 | 1.268,21 | 1.404,04 | 1.554,41 | 1.720,89 | 1.905,20 | 2.109,25 | 2.335,15 |
| 1112.53.0.0.0.00 | IMPOSTOS SOBRE TRANSMISSÃO * | | 51.107,59 | 55.274,74 | 59.785,55 | 64.868,40 | 69.954,02 | 75.675,68 | 81.869,37 | 88.574,09 | 95.832,06 |
| 1112.53.0.1.0.00 | IMPOSTOS SOBRE TRANSMISSÃO * | 01 00 | 50.359,10 | 54.518,77 | 58.022,02 | 63.897,24 | 69.175,15 | 74.889,02 | 81.074,85 | 87.771,63 | 95.021,57 |
| 1112.53.0.2.0.00 | IMPOSTOS SOBRE TRANSMISSÃO * | 01 00 | 126,66 | 127,92 | 129,20 | 130,49 | 131,79 | 133,11 | 134,44 | 135,78 | 137,14 |
| 1112.53.0.3.0.00 | IMPOSTOS SOBRE TRANSMISSÃO * | 01 00 | 253,31 | 255,84 | 258,40 | 260,98 | 263,59 | 266,23 | 268,89 | 271,58 | 274,30 |
| 1112.53.0.4.0.00 | IMPOSTOS SOBRE TRANSMISSÃO * | 01 00 | 368,52 | 372,21 | 375,93 | 379,69 | 383,49 | 387,32 | 391,19 | 395,10 | 399,05 |
| 1113.00.0.0.0.00 | IMPOSTOS SOBRE A RENDA E PRO | | 376.532,16 | 402.242,24 | 429.896,09 | 459.573,66 | 491.406,39 | 525.547,27 | 562.163,49 | 601.435,32 | 643.556,35 |
| 1113.03.0.0.0.00 | IMPOSTO SOBRE A RENDA - RETID | | 376.532,16 | 402.242,24 | 429.896,09 | 459.573,66 | 491.406,39 | 525.547,27 | 562.163,49 | 601.435,32 | 643.556,35 |
| 1113.03.1.0.0.00 | IMPOSTO SOBRE A RENDA - RETID | | 350.123,91 | 375.568,90 | 402.957,03 | 432.365,21 | 463.925,86 | 497.791,93 | 534.130,80 | 573.122,10 | 614.960,00 |
| 1113.03.1.1.0.00 | IMPOSTO SOBRE A RENDA - RETID | 01 00 | 349.984,74 | 375.533,62 | 402.947,57 | 432.362,74 | 463.925,22 | 497.791,76 | 534.130,56 | 573.122,09 | 614.960,00 |
| 1113.03.1.2.0.00 | IMPOSTO SOBRE A RENDA - RETID | 01 00 | 138,17 | 36,28 | 9,46 | 2,47 | 0,64 | 0,17 | 0,04 | 0,01 | 0,00 |
| 1113.03.4.0.0.00 | IMPOSTO SOBRE A RENDA - RETID | | 26.408,25 | 26.672,34 | 26.939,06 | 27.208,45 | 27.480,53 | 27.755,34 | 28.032,89 | 28.313,22 | 28.596,35 |
| 1113.03.4.1.0.00 | IMPOSTO SOBRE A RENDA - RETID | 01 00 | 26.408,25 | 26.672,34 | 26.939,06 | 27.208,45 | 27.480,53 | 27.755,34 | 28.032,89 | 28.313,22 | 28.596,35 |
| 1114.00.0.0.0.00 | IMPOSTOS SOBRE A PRODUÇÃO E | | 366.204,93 | 343.055,40 | 321.662,72 | 301.768,42 | 283.196,65 | 265.819,53 | 249.537,80 | 234.268,84 | 219.945,50 |
| 1114.51.0.0.0.00 | IMPOSTOS SOBRE SERVIÇOS | | 366.204,93 | 343.055,40 | 321.662,72 | 301.768,42 | 283.196,65 | 265.819,53 | 249.537,80 | 234.268,84 | 219.945,50 |
| 1114.51.1.0.0.00 | IMPOSTO SOBRE SERVIÇOS DE QU | | 366.204,93 | 343.055,40 | 321.662,72 | 301.768,42 | 283.196,65 | 265.819,53 | 249.537,80 | 234.268,84 | 219.945,50 |
| 1114.51.1.1.0.00 | IMPOSTO SOBRE SERVIÇOS DE QU | 01 00 | 364.053,32 | 341.809,67 | 320.925,10 | 301.316,58 | 282.906,14 | 265.620,57 | 249.391,15 | 234.153,35 | 219.846,58 |
| 1114.51.1.2.0.00 | IMPOSTO SOBRE SERVIÇOS DE QU | 01 00 | 72,99 | 59,91 | 49,17 | 40,36 | 33,13 | 27,19 | 22,32 | 18,32 | 15,04 |
| 1114.51.1.3.0.00 | IMPOSTO SOBRE SERVIÇOS DE QU | 01 00 | 2.018,53 | 1.125,13 | 627,15 | 349,57 | 194,85 | 108,61 | 60,54 | 33,74 | 18,81 |



Portal de Transparência Municipal
 Prefeitura de Tuparetama



PREFEITURA DO MUNICÍPIO DE TUPARETAMA
 Av. Central, SN
 11358124/0001-60

Anexo I - Evolução da Receita 2017/2025 (Consolidado)

Lei: 99999, Data:

Page 2 of 8

| Código | Descrição | Fonte Recurso | 2017 | 2018 | 2019 | 2020 | 2021 | 2022 | 2023 | 2024 | 2025 |
|----------------|-------------------------------|---------------|------------|------------|------------|------------|------------|--------------|--------------|--------------|--------------|
| 1114.51.1.4.00 | IMPOSTO SOBRE SERVIÇOS DE QU | 01 00 | 60,09 | 60,69 | 61,30 | 61,91 | 62,53 | 63,16 | 63,79 | 64,43 | 65,07 |
| 1120.00.0.0.00 | TAXAS | | 173.897,69 | 129.850,30 | 99.639,63 | 78.519,87 | 63.444,83 | 52.439,77 | 44.213,57 | 37.915,58 | 32.980,99 |
| 1121.00.0.0.00 | TAXAS PELO EXERCÍCIO DO PODEI | | 69.314,09 | 61.201,43 | 54.567,22 | 48.915,67 | 43.988,99 | 39.641,94 | 35.783,73 | 32.351,25 | 29.296,38 |
| 1121.01.0.0.00 | TAXAS DE INSPEÇÃO, CONTROLE | E | 69.314,09 | 61.201,43 | 54.567,22 | 48.915,67 | 43.988,99 | 39.641,94 | 35.783,73 | 32.351,25 | 29.296,38 |
| 1121.01.0.1.00 | TAXAS DE INSPEÇÃO, CONTROLE | E 01 00 | 65.959,52 | 59.270,33 | 53.260,32 | 47.859,72 | 43.006,74 | 38.645,86 | 34.727,17 | 31.205,83 | 28.041,56 |
| 1121.01.0.2.00 | TAXAS DE INSPEÇÃO, CONTROLE | E 01 00 | 534,50 | 592,97 | 657,84 | 729,81 | 809,65 | 898,23 | 996,50 | 1.105,52 | 1.226,46 |
| 1121.01.0.3.00 | TAXAS DE INSPEÇÃO, CONTROLE | E 01 00 | 2.702,46 | 1.241,51 | 570,35 | 262,02 | 120,37 | 55,30 | 25,40 | 11,67 | 5,36 |
| 1121.01.0.4.00 | TAXAS DE INSPEÇÃO, CONTROLE | E 01 00 | 118,61 | 96,62 | 78,71 | 64,12 | 52,23 | 42,55 | 34,66 | 28,23 | 23,00 |
| 1122.00.0.0.00 | TAXAS PELA PRESTAÇÃO DE SERV | | 104.583,60 | 68.648,87 | 45.072,41 | 29.604,20 | 19.455,84 | 12.797,83 | 8.429,84 | 5.564,33 | 3.684,61 |
| 1122.01.0.0.00 | TAXAS PELA PRESTAÇÃO DE SERV | | 104.583,60 | 68.648,87 | 45.072,41 | 29.604,20 | 19.455,84 | 12.797,83 | 8.429,84 | 5.564,33 | 3.684,61 |
| 1122.01.0.1.00 | TAXAS PELA PRESTAÇÃO DE SERV | 01 00 | 104.494,40 | 68.568,78 | 44.981,42 | 29.512,31 | 19.363,03 | 12.704,08 | 8.335,15 | 5.468,69 | 3.588,01 |
| 1122.01.0.2.00 | TAXAS PELA PRESTAÇÃO DE SERV | 01 00 | 67,84 | 68,52 | 69,21 | 69,90 | 70,60 | 71,31 | 72,02 | 72,74 | 73,47 |
| 1122.01.0.3.00 | TAXAS PELA PRESTAÇÃO DE SERV | 01 00 | 15,04 | 15,19 | 15,34 | 15,49 | 15,64 | 15,80 | 15,96 | 16,12 | 16,28 |
| 1122.01.0.4.00 | TAXAS PELA PRESTAÇÃO DE SERV | 01 00 | 6,32 | 6,38 | 6,44 | 6,50 | 6,57 | 6,64 | 6,71 | 6,78 | 6,85 |
| 1130.00.0.0.00 | CONTRIBUIÇÃO DE MELHORIA | | 85.275,74 | 75.861,29 | 67.486,20 | 60.035,72 | 53.407,78 | 47.511,56 | 42.266,28 | 37.600,08 | 33.449,03 |
| 1131.00.0.0.00 | CONTRIBUIÇÃO DE MELHORIA | | 85.275,74 | 75.861,29 | 67.486,20 | 60.035,72 | 53.407,78 | 47.511,56 | 42.266,28 | 37.600,08 | 33.449,03 |
| 1131.51.0.0.00 | CONTRIBUIÇÃO DE MELHORIA PAR | | 85.275,74 | 75.861,29 | 67.486,20 | 60.035,72 | 53.407,78 | 47.511,56 | 42.266,28 | 37.600,08 | 33.449,03 |
| 1131.51.0.1.00 | CONTRIBUIÇÃO DE MELHORIA PAR | 01 00 | 85.275,74 | 75.861,29 | 67.486,20 | 60.035,72 | 53.407,78 | 47.511,56 | 42.266,28 | 37.600,08 | 33.449,03 |
| 1200.00.0.0.00 | CONTRIBUIÇÕES | | 613.638,83 | 676.643,79 | 746.818,69 | 824.987,30 | 912.088,15 | 1.009.085,37 | 1.117.180,87 | 1.237.627,86 | 1.371.845,97 |
| 1210.00.0.0.00 | CONTRIBUIÇÕES SOCIAIS | | 541.605,44 | 603.890,07 | 673.337,43 | 750.771,23 | 837.109,92 | 933.377,56 | 1.040.715,98 | 1.160.398,32 | 1.293.844,13 |
| 1215.00.0.0.00 | CONTRIBUIÇÕES PARA REGIMES F | | 541.605,44 | 603.890,07 | 673.337,43 | 750.771,23 | 837.109,92 | 933.377,56 | 1.040.715,98 | 1.160.398,32 | 1.293.844,13 |
| 1215.01.0.0.00 | CONTRIBUIÇÃO DO SERVIDOR CIVI | | 541.605,44 | 603.890,07 | 673.337,43 | 750.771,23 | 837.109,92 | 933.377,56 | 1.040.715,98 | 1.160.398,32 | 1.293.844,13 |
| 1215.01.1.0.00 | CONTRIBUIÇÃO DO SERVIDOR CIVI | | 541.605,44 | 603.890,07 | 673.337,43 | 750.771,23 | 837.109,92 | 933.377,56 | 1.040.715,98 | 1.160.398,32 | 1.293.844,13 |
| 1215.01.1.1.00 | CONTRIBUIÇÃO DO SERVIDOR CIVI | 01 00 | 541.605,44 | 603.890,07 | 673.337,43 | 750.771,23 | 837.109,92 | 933.377,56 | 1.040.715,98 | 1.160.398,32 | 1.293.844,13 |
| 1230.00.0.0.00 | CONTRIBUIÇÕES PARA ENTIDADES | 01 00 | 72.033,39 | 72.753,72 | 73.481,26 | 74.216,07 | 74.958,23 | 75.707,81 | 76.464,89 | 77.229,54 | 78.001,84 |
| 1300.00.0.0.00 | RECEITA PATRIMONIAL | | 74.365,87 | 34.795,79 | 20.222,17 | 15.024,24 | 13.365,44 | 13.068,12 | 13.323,32 | 13.834,56 | 14.497,85 |
| 1320.00.0.0.00 | VALORES MOBILIÁRIOS | | 74.365,87 | 34.795,79 | 20.222,17 | 15.024,24 | 13.365,44 | 13.068,12 | 13.323,32 | 13.834,56 | 14.497,85 |



Anexo I - Evolução da Receita 2017/2025 (Consolidado)

| Código | Descrição | Fonte Recurso | 2017 | 2018 | 2019 | 2020 | 2021 | 2022 | 2023 | 2024 | 2025 |
|----------------|-------------------------------|---------------|---------------|---------------|---------------|---------------|---------------|---------------|---------------|---------------|---------------|
| 1321.00.0.0.00 | JUROS E CORREÇÕES MONETÁRIA | | 74.365,87 | 34.795,79 | 20.222,17 | 15.024,24 | 13.365,44 | 13.068,12 | 13.323,32 | 13.834,56 | 14.497,85 |
| 1321.01.0.0.00 | REMUNERAÇÃO DE DEPÓSITOS BA | | 1.994,56 | 2.271,00 | 2.585,76 | 2.944,15 | 3.352,21 | 3.816,83 | 4.345,84 | 4.948,17 | 5.633,99 |
| 1321.01.0.1.00 | REMUNERAÇÃO DE DEPÓSITOS BA | 01 00 | 1.994,56 | 2.271,00 | 2.585,76 | 2.944,15 | 3.352,21 | 3.816,83 | 4.345,84 | 4.948,17 | 5.633,99 |
| 1321.02.0.0.00 | REMUNERAÇÃO DE DEPÓSITOS ES | | 66.627,90 | 26.795,16 | 11.920,53 | 6.377,93 | 4.324,76 | 3.576,47 | 3.316,28 | 3.238,78 | 3.229,80 |
| 1321.02.0.1.00 | REMUNERAÇÃO DE DEPÓSITOS ES | 01 00 | 63.667,69 | 23.805,35 | 8.900,82 | 3.328,02 | 1.244,35 | 465,26 | 173,96 | 65,04 | 24,32 |
| 1321.02.0.1.00 | REMUNERAÇÃO DE DEPÓSITOS ES | 05 00 | 2.960,21 | 2.989,81 | 3.019,71 | 3.049,91 | 3.080,41 | 3.111,21 | 3.142,32 | 3.173,74 | 3.205,48 |
| 1321.04.0.0.00 | REMUNERAÇÃO DOS RECURSOS C | | 5.743,41 | 5.729,63 | 5.715,88 | 5.702,16 | 5.688,47 | 5.674,82 | 5.661,20 | 5.647,61 | 5.634,06 |
| 1321.04.0.1.00 | REMUNERAÇÃO DOS RECURSOS C | 01 00 | 5.743,41 | 5.729,63 | 5.715,88 | 5.702,16 | 5.688,47 | 5.674,82 | 5.661,20 | 5.647,61 | 5.634,06 |
| 1600.00.0.0.00 | RECEITA DE SERVIÇOS | | 15.295,17 | 15.518,48 | 15.745,05 | 15.974,93 | 16.208,16 | 16.444,80 | 16.684,89 | 16.928,49 | 17.175,65 |
| 1630.00.0.0.00 | SERVIÇOS E ATIVIDADES REFEREN | | 15.295,17 | 15.518,48 | 15.745,05 | 15.974,93 | 16.208,16 | 16.444,80 | 16.684,89 | 16.928,49 | 17.175,65 |
| 1631.00.0.0.00 | SERVIÇOS DE ATENDIMENTO À SAI | | 15.295,17 | 15.518,48 | 15.745,05 | 15.974,93 | 16.208,16 | 16.444,80 | 16.684,89 | 16.928,49 | 17.175,65 |
| 1631.01.0.0.00 | SERVIÇOS DE ATENDIMENTO À SAI | | 15.295,17 | 15.518,48 | 15.745,05 | 15.974,93 | 16.208,16 | 16.444,80 | 16.684,89 | 16.928,49 | 17.175,65 |
| 1631.01.0.1.00 | SERVIÇOS DE ATENDIMENTO À SAI | 01 00 | 15.295,17 | 15.518,48 | 15.745,05 | 15.974,93 | 16.208,16 | 16.444,80 | 16.684,89 | 16.928,49 | 17.175,65 |
| 1700.00.0.0.00 | TRANSFERÊNCIAS CORRENTES | | 29.887.695,22 | 28.106.547,72 | 26.720.167,21 | 25.728.104,70 | 25.128.182,58 | 24.831.772,06 | 25.154.401,69 | 25.826.700,91 | 26.990.701,76 |
| 1710.00.0.0.00 | TRANSFERÊNCIAS DA UNIÃO E DE | | 22.888.631,06 | 21.811.506,21 | 20.977.329,59 | 20.482.096,19 | 20.328.963,12 | 20.533.770,17 | 21.115.809,80 | 22.108.876,39 | 23.557.639,22 |
| 1711.00.0.0.00 | TRANSFERÊNCIAS DECORRENTES | | 15.509.904,22 | 13.678.426,55 | 12.070.505,27 | 10.658.537,70 | 9.418.354,87 | 8.328.788,95 | 7.371.296,75 | 6.529.631,66 | 5.789.557,26 |
| 1711.51.0.0.00 | COTA-PARTE DO FUNDO DE PARTII | | 15.505.871,03 | 13.675.684,79 | 12.068.641,42 | 10.657.270,65 | 9.417.493,53 | 8.328.203,41 | 7.370.898,70 | 6.529.361,07 | 5.789.373,31 |
| 1711.51.1.0.00 | COTA-PARTE DO FUNDO DE PARTII | | 14.523.766,31 | 12.728.628,79 | 11.155.370,27 | 9.776.566,50 | 8.568.182,88 | 7.509.155,48 | 6.581.023,86 | 5.767.609,31 | 5.054.732,80 |
| 1711.51.1.1.00 | COTA-PARTE DO FUNDO DE PARTII | 01 00 | 14.523.766,31 | 12.728.628,79 | 11.155.370,27 | 9.776.566,50 | 8.568.182,88 | 7.509.155,48 | 6.581.023,86 | 5.767.609,31 | 5.054.732,80 |
| 1711.51.2.0.00 | COTA-PARTE DO FUNDO DE PARTII | | 496.078,28 | 476.582,40 | 457.852,71 | 439.859,10 | 422.572,64 | 405.965,54 | 390.011,09 | 374.683,65 | 359.958,58 |
| 1711.51.2.1.00 | COTA-PARTE DO FUNDO DE PARTII | 01 00 | 496.078,28 | 476.582,40 | 457.852,71 | 439.859,10 | 422.572,64 | 405.965,54 | 390.011,09 | 374.683,65 | 359.958,58 |
| 1711.51.3.0.00 | COTA-PARTE DO FUNDO DE PARTII | | 486.026,44 | 470.473,60 | 455.418,44 | 440.845,05 | 426.738,01 | 413.082,39 | 399.863,75 | 387.068,11 | 374.681,93 |
| 1711.51.3.1.00 | COTA-PARTE DO FUNDO DE PARTII | 01 00 | 486.026,44 | 470.473,60 | 455.418,44 | 440.845,05 | 426.738,01 | 413.082,39 | 399.863,75 | 387.068,11 | 374.681,93 |
| 1711.52.0.0.00 | COTA-PARTE DO IMPOSTO SOBRE | | 4.033,19 | 2.741,76 | 1.863,85 | 1.267,05 | 861,34 | 565,54 | 398,05 | 270,59 | 183,95 |
| 1711.52.0.1.00 | COTA-PARTE DO IMPOSTO SOBRE | 01 00 | 4.033,19 | 2.741,76 | 1.863,85 | 1.267,05 | 861,34 | 565,54 | 398,05 | 270,59 | 183,95 |
| 1712.00.0.0.00 | TRANSFERÊNCIAS DAS COMPENSA | | 154.731,42 | 155.582,44 | 156.438,14 | 157.298,55 | 158.163,69 | 159.033,59 | 159.908,27 | 160.787,77 | 161.672,10 |
| 1712.52.0.0.00 | COTA-PARTE DA COMPENSAÇÃO F | | 154.731,42 | 155.582,44 | 156.438,14 | 157.298,55 | 158.163,69 | 159.033,59 | 159.908,27 | 160.787,77 | 161.672,10 |



Portal de Transparência Municipal
Transparência Municipal
Transparência Municipal



PREFEITURA DO MUNICÍPIO DE TUPARETAMA
Av. Central, SN
11358124/0001-60

Anexo I - Evolução da Receita 2017/2025 (Consolidado)

Lei: 99999, Data: Page 4 of 8

| Código | Descrição | Fonte Recurso | 2017 | 2018 | 2019 | 2020 | 2021 | 2022 | 2023 | 2024 | 2025 |
|----------------|------------------------------|---------------|--------------|--------------|--------------|--------------|--------------|--------------|---------------|---------------|---------------|
| 1712.52.4.0.00 | COTA-PARTE DO FUNDO ESPECIAL | | 154.731,42 | 155.582,44 | 156.438,14 | 157.298,55 | 158.163,69 | 159.033,59 | 159.908,27 | 160.787,77 | 161.672,10 |
| 1712.52.4.1.00 | COTA-PARTE DO FUNDO ESPECIAL | 01 00 | 154.731,42 | 155.582,44 | 156.438,14 | 157.298,55 | 158.163,69 | 159.033,59 | 159.908,27 | 160.787,77 | 161.672,10 |
| 1713.00.0.0.00 | TRANSFERÊNCIAS DE RECURSOS | | 5.361.658,19 | 5.899.027,98 | 6.539.510,50 | 7.303.996,82 | 8.217.636,52 | 9.310.707,74 | 10.619.865,40 | 12.188.403,79 | 14.069.777,61 |
| 1713.00.0.0.00 | TRANSFERÊNCIAS DE RECURSOS | | 4.878.772,90 | 5.411.313,84 | 6.046.919,22 | 6.806.479,63 | 7.715.144,16 | 8.803.190,46 | 10.107.072,95 | 11.670.685,42 | 13.546.882,06 |
| 1713.50.1.0.00 | TRANSFERÊNCIAS DE RECURSOS | | 3.040.677,46 | 3.209.105,00 | 3.407.524,88 | 3.642.043,01 | 3.920.017,15 | 4.250.313,69 | 4.643.617,06 | 5.112.802,60 | 5.673.385,89 |
| 1713.50.1.1.00 | TRANSFERÊNCIAS DE RECURSOS | 01 00 | 2.333.241,43 | 2.356.573,84 | 2.380.139,58 | 2.403.940,98 | 2.427.980,39 | 2.452.260,19 | 2.476.782,79 | 2.501.560,62 | 2.526.566,13 |
| 1713.50.1.1.00 | TRANSFERÊNCIAS DE RECURSOS | 05 00 | 707.436,03 | 852.531,16 | 1.027.385,30 | 1.238.102,03 | 1.492.036,76 | 1.798.053,50 | 2.166.834,27 | 2.611.251,98 | 3.146.819,76 |
| 1713.50.2.0.00 | TRANSFERÊNCIAS DE RECURSOS | | 842.870,46 | 1.015.381,66 | 1.223.636,44 | 1.474.604,27 | 1.777.045,61 | 2.141.517,66 | 2.580.742,93 | 3.110.063,30 | 3.747.925,23 |
| 1713.50.2.1.00 | TRANSFERÊNCIAS DE RECURSOS | 05 00 | 842.870,46 | 1.015.381,66 | 1.223.636,44 | 1.474.604,27 | 1.777.045,61 | 2.141.517,66 | 2.580.742,93 | 3.110.063,30 | 3.747.925,23 |
| 1713.50.3.0.00 | TRANSFERÊNCIAS DE RECURSOS | | 105.689,44 | 118.107,85 | 131.985,63 | 147.493,94 | 164.824,48 | 184.191,36 | 205.833,84 | 230.019,32 | 257.046,59 |
| 1713.50.3.1.00 | TRANSFERÊNCIAS DE RECURSOS | 05 00 | 105.689,44 | 118.107,85 | 131.985,63 | 147.493,94 | 164.824,48 | 184.191,36 | 205.833,84 | 230.019,32 | 257.046,59 |
| 1713.50.4.0.00 | TRANSFERÊNCIAS DE RECURSOS | | 58.791,85 | 67.228,48 | 76.875,77 | 87.907,44 | 100.522,16 | 114.947,09 | 131.442,00 | 150.303,93 | 171.872,54 |
| 1713.50.4.1.00 | TRANSFERÊNCIAS DE RECURSOS | 05 00 | 58.791,85 | 67.228,48 | 76.875,77 | 87.907,44 | 100.522,16 | 114.947,09 | 131.442,00 | 150.303,93 | 171.872,54 |
| 1713.50.9.0.00 | TRANSFERÊNCIAS DE RECURSOS | | 831.043,69 | 1.001.490,75 | 1.206.896,50 | 1.454.430,97 | 1.752.734,76 | 2.112.220,66 | 2.545.437,12 | 3.067.506,27 | 3.696.651,81 |
| 1713.50.9.1.00 | TRANSFERÊNCIAS DE RECURSOS | 05 00 | 831.043,69 | 1.001.490,75 | 1.206.896,50 | 1.454.430,97 | 1.752.734,76 | 2.112.220,66 | 2.545.437,12 | 3.067.506,27 | 3.696.651,81 |
| 1713.51.0.0.00 | TRANSFERÊNCIAS DE RECURSOS | | 482.885,29 | 487.714,14 | 492.591,28 | 497.517,19 | 502.492,36 | 507.517,28 | 512.592,45 | 517.718,37 | 522.895,55 |
| 1713.51.1.0.00 | TRANSFERÊNCIAS DE RECURSOS | | 482.885,29 | 487.714,14 | 492.591,28 | 497.517,19 | 502.492,36 | 507.517,28 | 512.592,45 | 517.718,37 | 522.895,55 |
| 1713.51.1.1.00 | TRANSFERÊNCIAS DE RECURSOS | 01 00 | 482.885,29 | 487.714,14 | 492.591,28 | 497.517,19 | 502.492,36 | 507.517,28 | 512.592,45 | 517.718,37 | 522.895,55 |
| 1714.00.0.0.00 | TRANSFERÊNCIAS DE RECURSOS | | 1.502.780,30 | 1.551.263,35 | 1.603.761,43 | 1.660.730,74 | 1.722.684,01 | 1.790.197,62 | 1.863.919,81 | 1.944.579,99 | 2.032.989,13 |
| 1714.50.0.0.00 | TRANSFERÊNCIAS DO SALÁRIO-ED | | 680.088,60 | 695.595,90 | 711.670,97 | 728.339,03 | 745.626,51 | 763.561,06 | 782.171,62 | 801.486,50 | 821.543,41 |
| 1714.50.0.1.00 | TRANSFERÊNCIAS DO SALÁRIO-ED | 01 00 | 447.296,57 | 451.769,53 | 456.287,23 | 460.850,10 | 465.458,60 | 470.113,19 | 474.814,32 | 479.562,46 | 484.358,08 |
| 1714.50.0.1.00 | TRANSFERÊNCIAS DO SALÁRIO-ED | 05 00 | 232.792,03 | 243.826,37 | 255.383,74 | 267.488,93 | 280.167,91 | 293.447,87 | 307.357,30 | 321.926,04 | 337.185,33 |
| 1714.52.0.0.00 | TRANSFERÊNCIAS REFERENTES A | | 571.115,45 | 590.995,71 | 612.715,54 | 636.483,95 | 662.531,62 | 691.119,72 | 722.536,99 | 757.106,24 | 795.187,60 |
| 1714.52.0.1.00 | TRANSFERÊNCIAS REFERENTES A | 01 00 | 437.192,09 | 441.564,02 | 445.979,66 | 450.439,46 | 454.943,85 | 459.493,29 | 464.088,22 | 468.729,10 | 473.416,39 |
| 1714.52.0.1.00 | TRANSFERÊNCIAS REFERENTES A | 05 00 | 133.923,36 | 149.431,69 | 166.735,88 | 186.043,89 | 207.587,77 | 231.626,43 | 258.448,77 | 288.377,14 | 321.771,21 |
| 1714.53.0.0.00 | TRANSFERÊNCIAS REFERENTES A | | 235.764,14 | 248.608,66 | 263.039,31 | 279.274,56 | 297.583,24 | 318.188,75 | 341.473,84 | 367.786,12 | 397.544,29 |
| 1714.53.0.1.00 | TRANSFERÊNCIAS REFERENTES A | 01 00 | 154.470,43 | 156.015,13 | 157.575,28 | 159.151,03 | 160.742,54 | 162.349,97 | 163.973,47 | 165.613,20 | 167.269,33 |

**PREFEITURA DO MUNICÍPIO DE TUPARETAMA**
Av. Central, SN
11358124/0001-60**Anexo I - Evolução da Receita 2017/2025 (Consolidado)**

Lei: 99999, Data:

Page 5 of 8

| Código | Descrição | Fonte Recurso | 2017 | 2018 | 2019 | 2020 | 2021 | 2022 | 2023 | 2024 | 2025 |
|----------------|----------------------------------|---------------|--------------|--------------|--------------|--------------|--------------|--------------|--------------|--------------|--------------|
| 1714.53.0.1.00 | TRANSFERÊNCIAS REFERENTES A | 05 00 | 81.293,71 | 92.593,53 | 105.464,03 | 120.123,53 | 136.820,70 | 155.838,78 | 177.500,37 | 202.172,92 | 230.274,96 |
| 1714.99.0.0.00 | OUTRAS TRANSFERÊNCIAS DIRET/ | | 15.812,11 | 16.063,08 | 16.335,61 | 16.633,80 | 16.982,64 | 17.328,09 | 17.737,36 | 18.199,13 | 18.723,83 |
| 1714.99.0.1.00 | OUTRAS TRANSFERÊNCIAS DIRET/ | 01 00 | 15.336,20 | 15.489,57 | 15.644,47 | 15.800,91 | 15.958,92 | 16.118,51 | 16.279,70 | 16.442,50 | 16.606,92 |
| 1714.99.0.1.00 | OUTRAS TRANSFERÊNCIAS DIRET/ | 05 00 | 475,91 | 573,51 | 691,14 | 832,89 | 1.003,72 | 1.209,58 | 1.457,66 | 1.756,63 | 2.116,91 |
| 1716.00.0.0.00 | TRANSFERÊNCIAS DE RECURSOS I | | 363.001,67 | 429.685,08 | 508.618,23 | 602.051,40 | 712.648,24 | 843.561,72 | 998.524,01 | 1.181.952,87 | 1.399.077,61 |
| 1716.50.0.0.00 | TRANSFERÊNCIAS DE RECURSOS I | | 363.001,67 | 429.685,08 | 508.618,23 | 602.051,40 | 712.648,24 | 843.561,72 | 998.524,01 | 1.181.952,87 | 1.399.077,61 |
| 1716.50.0.1.00 | TRANSFERÊNCIAS DE RECURSOS I | 05 00 | 363.001,67 | 429.685,08 | 508.618,23 | 602.051,40 | 712.648,24 | 843.561,72 | 998.524,01 | 1.181.952,87 | 1.399.077,61 |
| 1717.00.0.0.00 | TRANSFERÊNCIAS DE CONVÊNIOS | | 84.127,66 | 84.968,94 | 85.818,63 | 86.676,82 | 87.543,59 | 88.419,03 | 89.303,22 | 90.196,25 | 91.098,21 |
| 1717.99.0.0.00 | OUTRAS TRANSFERÊNCIAS DE COI | | 84.127,66 | 84.968,94 | 85.818,63 | 86.676,82 | 87.543,59 | 88.419,03 | 89.303,22 | 90.196,25 | 91.098,21 |
| 1717.99.0.1.00 | OUTRAS TRANSFERÊNCIAS DE COI | 01 00 | 84.127,66 | 84.968,94 | 85.818,63 | 86.676,82 | 87.543,59 | 88.419,03 | 89.303,22 | 90.196,25 | 91.098,21 |
| 1719.00.0.0.00 | OUTRAS TRANSFERÊNCIAS DE REI | | 12.427,60 | 12.551,87 | 12.677,39 | 12.804,16 | 12.932,20 | 13.061,52 | 13.192,14 | 13.324,06 | 13.457,30 |
| 1719.51.0.0.00 | TRANSFERÊNCIAS FINANCEIRAS D | | 12.427,60 | 12.551,87 | 12.677,39 | 12.804,16 | 12.932,20 | 13.061,52 | 13.192,14 | 13.324,06 | 13.457,30 |
| 1719.51.0.1.00 | TRANSFERÊNCIAS FINANCEIRAS D | 01 00 | 12.427,60 | 12.551,87 | 12.677,39 | 12.804,16 | 12.932,20 | 13.061,52 | 13.192,14 | 13.324,06 | 13.457,30 |
| 1720.00.0.0.00 | TRANSFERÊNCIAS DOS ESTADOS I | | 6.909,064,16 | 6.295,041,51 | 5.742.837,62 | 5.246.008,51 | 4.799.219,46 | 4.398.001,89 | 4.038.592,09 | 3.717.824,52 | 3.433.062,54 |
| 1721.00.0.0.00 | PARTICIPAÇÃO NA RECEITA DOS E | | 6.772.608,08 | 6.151.994,08 | 5.592.086,95 | 5.086.217,50 | 4.628.779,70 | 4.214.978,03 | 3.840.654,80 | 3.502.169,75 | 3.196.314,20 |
| 1721.50.0.0.00 | COTA-PARTE DO ICMS | | 6.075.401,55 | 5.531.653,11 | 5.036.570,16 | 4.585.797,13 | 4.175.368,29 | 3.801.672,83 | 3.461.423,11 | 3.151.625,74 | 2.869.555,24 |
| 1721.50.0.1.00 | COTA-PARTE DO ICMS - PRINCIPAL | 01 00 | 6.075.401,55 | 5.531.653,11 | 5.036.570,16 | 4.585.797,13 | 4.175.368,29 | 3.801.672,83 | 3.461.423,11 | 3.151.625,74 | 2.869.555,24 |
| 1721.51.0.0.00 | COTA-PARTE DO IPVA | | 640.490,42 | 573.238,93 | 513.048,84 | 459.178,71 | 410.964,95 | 367.813,63 | 329.193,20 | 294.627,91 | 263.691,98 |
| 1721.51.0.1.00 | COTA-PARTE DO IPVA - PRINCIPAL | 01 00 | 640.490,42 | 573.238,93 | 513.048,84 | 459.178,71 | 410.964,95 | 367.813,63 | 329.193,20 | 294.627,91 | 263.691,98 |
| 1721.52.0.0.00 | COTA-PARTE DO IPI - MUNICÍPIOS | | 21.469,48 | 24.516,00 | 27.994,82 | 31.967,28 | 36.503,44 | 41.683,28 | 47.598,14 | 54.352,32 | 62.064,91 |
| 1721.52.0.1.00 | COTA-PARTE DO IPI - MUNICÍPIOS - | 01 00 | 21.469,48 | 24.516,00 | 27.994,82 | 31.967,28 | 36.503,44 | 41.683,28 | 47.598,14 | 54.352,32 | 62.064,91 |
| 1721.53.0.0.00 | COTA-PARTE DA CONTRIBUIÇÃO D | | 35.246,63 | 22.586,04 | 14.473,13 | 9.274,38 | 5.943,02 | 3.808,29 | 2.440,35 | 1.563,78 | 1.002,07 |
| 1721.53.0.1.00 | COTA-PARTE DA CONTRIBUIÇÃO D | 01 00 | 35.246,63 | 22.586,04 | 14.473,13 | 9.274,38 | 5.943,02 | 3.808,29 | 2.440,35 | 1.563,78 | 1.002,07 |
| 1724.00.0.0.00 | TRANSFERÊNCIAS DE CONVÊNIOS | | 119.070,51 | 125.348,92 | 132.733,59 | 141.449,62 | 151.768,22 | 164.016,23 | 178.587,52 | 195.956,70 | 216.695,70 |
| 1724.50.0.0.00 | TRANSFERÊNCIAS DE CONVÊNIOS | | 15.832,07 | 17.428,77 | 19.336,44 | 21.618,71 | 24.352,23 | 27.629,39 | 31.561,52 | 36.282,79 | 41.954,87 |
| 1724.50.0.1.00 | TRANSFERÊNCIAS DE CONVÊNIOS | 01 00 | 8.459,57 | 8.544,17 | 8.629,61 | 8.715,91 | 8.803,07 | 8.891,10 | 8.980,01 | 9.069,81 | 9.160,51 |
| 1724.50.0.1.00 | TRANSFERÊNCIAS DE CONVÊNIOS | 02 00 | 7.372,50 | 8.884,60 | 10.706,83 | 12.902,80 | 15.549,16 | 18.738,29 | 22.581,51 | 27.212,98 | 32.794,36 |



PORTAL DA TRANSPARENCIA MUNICIPAL
 http://cloud.it-solucoes.in.br/transparenciaMunicipal/download/61-2022/151143421.pdf

ASSINADO POR: idUser: 239



PREFEITURA DO MUNICÍPIO DE TUPARETAMA
 Av. Central, SN
 11358124/0001-60

Anexo I - Evolução da Receita 2017/2025 (Consolidado)

Lei: 99999, Data:

Page 6 of 8

| Código | Descrição | Fonte Recurso | 2017 | 2018 | 2019 | 2020 | 2021 | 2022 | 2023 | 2024 | 2025 |
|----------------|--------------------------------|---------------|--------------|--------------|--------------|--------------|--------------|--------------|--------------|--------------|--------------|
| 1724.51.0.0.00 | TRANSFERÊNCIAS DE CONVÊNIOS | | 49.722,44 | 50.219,67 | 50.721,87 | 51.229,09 | 51.741,38 | 52.258,79 | 52.781,38 | 53.309,19 | 53.842,28 |
| 1724.51.0.1.00 | TRANSFERÊNCIAS DE CONVÊNIOS | 01 00 | 49.722,44 | 50.219,67 | 50.721,87 | 51.229,09 | 51.741,38 | 52.258,79 | 52.781,38 | 53.309,19 | 53.842,28 |
| 1724.99.0.0.00 | OUTRAS TRANSFERÊNCIAS DE COI | | 53.516,00 | 57.700,48 | 62.675,28 | 68.601,82 | 75.674,61 | 84.129,05 | 94.244,62 | 106.364,72 | 120.898,55 |
| 1724.99.0.1.00 | OUTRAS TRANSFERÊNCIAS DE COI | 01 00 | 34.811,14 | 35.159,25 | 35.510,84 | 35.865,95 | 36.224,61 | 36.586,86 | 36.952,73 | 37.322,26 | 37.695,48 |
| 1724.99.0.2.00 | OUTRAS TRANSFERÊNCIAS DE COI | 02 00 | 18.704,86 | 22.541,23 | 27.164,44 | 32.735,87 | 39.450,00 | 47.541,19 | 57.291,89 | 69.042,46 | 83.203,07 |
| 1729.00.0.0.00 | OUTRAS TRANSFERÊNCIAS DOS E: | | 17.385,57 | 17.698,51 | 18.017,08 | 18.341,39 | 18.671,54 | 19.007,63 | 19.349,77 | 19.698,07 | 20.052,64 |
| 1729.99.0.0.00 | OUTRAS TRANSFERÊNCIAS DOS E: | | 17.385,57 | 17.698,51 | 18.017,08 | 18.341,39 | 18.671,54 | 19.007,63 | 19.349,77 | 19.698,07 | 20.052,64 |
| 1729.99.0.1.00 | OUTRAS TRANSFERÊNCIAS DOS E: | 01 00 | 17.385,57 | 17.698,51 | 18.017,08 | 18.341,39 | 18.671,54 | 19.007,63 | 19.349,77 | 19.698,07 | 20.052,64 |
| 1900.00.0.0.00 | OUTRAS RECEITAS CORRENTES | | 21.950,33 | 22.169,83 | 22.391,53 | 22.615,45 | 22.841,61 | 23.070,03 | 23.300,73 | 23.533,74 | 23.769,08 |
| 1920.00.0.0.00 | INDENIZAÇÕES, RESTITUIÇÕES E F | | 4.781,75 | 4.829,57 | 4.877,87 | 4.926,65 | 4.975,92 | 5.025,68 | 5.075,94 | 5.126,70 | 5.177,97 |
| 1922.00.0.0.00 | RESTITUIÇÕES | | 4.781,75 | 4.829,57 | 4.877,87 | 4.926,65 | 4.975,92 | 5.025,68 | 5.075,94 | 5.126,70 | 5.177,97 |
| 1922.99.0.0.00 | OUTRAS RESTITUIÇÕES | | 4.781,75 | 4.829,57 | 4.877,87 | 4.926,65 | 4.975,92 | 5.025,68 | 5.075,94 | 5.126,70 | 5.177,97 |
| 1922.99.0.1.00 | OUTRAS RESTITUIÇÕES - PRINCIP/ | 01 00 | 4.781,75 | 4.829,57 | 4.877,87 | 4.926,65 | 4.975,92 | 5.025,68 | 5.075,94 | 5.126,70 | 5.177,97 |
| 1990.00.0.0.00 | DEMAIS RECEITAS CORRENTES | | 17.168,58 | 17.340,26 | 17.513,66 | 17.688,80 | 17.865,69 | 18.044,35 | 18.224,79 | 18.407,04 | 18.591,11 |
| 1999.00.0.0.00 | OUTRAS RECEITAS CORRENTES | | 17.168,58 | 17.340,26 | 17.513,66 | 17.688,80 | 17.865,69 | 18.044,35 | 18.224,79 | 18.407,04 | 18.591,11 |
| 1999.99.0.0.00 | OUTRAS RECEITAS | | 17.168,58 | 17.340,26 | 17.513,66 | 17.688,80 | 17.865,69 | 18.044,35 | 18.224,79 | 18.407,04 | 18.591,11 |
| 1999.99.2.0.00 | OUTRAS RECEITAS NÃO ARRECAD | | 17.168,58 | 17.340,26 | 17.513,66 | 17.688,80 | 17.865,69 | 18.044,35 | 18.224,79 | 18.407,04 | 18.591,11 |
| 1999.99.2.1.00 | OUTRAS RECEITAS NÃO ARRECAD | 01 00 | 17.168,58 | 17.340,26 | 17.513,66 | 17.688,80 | 17.865,69 | 18.044,35 | 18.224,79 | 18.407,04 | 18.591,11 |
| 2000.00.0.0.00 | RECEITAS DE CAPITAL | | 2.150.429,27 | 2.071.775,68 | 2.141.316,19 | 2.304.970,99 | 2.540.471,50 | 2.842.090,12 | 3.213.309,59 | 3.663.436,37 | 4.206.199,39 |
| 2200.00.0.0.00 | ALIENAÇÃO DE BENS | | 27.104,18 | 27.375,22 | 27.648,97 | 27.925,46 | 28.204,71 | 28.486,76 | 28.771,63 | 29.059,35 | 29.349,94 |
| 2210.00.0.0.00 | ALIENAÇÃO DE BENS MÓVEIS | | 27.104,18 | 27.375,22 | 27.648,97 | 27.925,46 | 28.204,71 | 28.486,76 | 28.771,63 | 29.059,35 | 29.349,94 |
| 2213.00.0.0.00 | ALIENAÇÃO DE BENS MÓVEIS E SE | | 27.104,18 | 27.375,22 | 27.648,97 | 27.925,46 | 28.204,71 | 28.486,76 | 28.771,63 | 29.059,35 | 29.349,94 |
| 2213.01.0.0.00 | ALIENAÇÃO DE BENS MÓVEIS E SE | | 27.104,18 | 27.375,22 | 27.648,97 | 27.925,46 | 28.204,71 | 28.486,76 | 28.771,63 | 29.059,35 | 29.349,94 |
| 2213.01.0.1.00 | ALIENAÇÃO DE BENS MÓVEIS E SE | 01 00 | 27.104,18 | 27.375,22 | 27.648,97 | 27.925,46 | 28.204,71 | 28.486,76 | 28.771,63 | 29.059,35 | 29.349,94 |
| 2400.00.0.0.00 | TRANSFERÊNCIAS DE CAPITAL | | 2.123.325,09 | 2.044.400,46 | 2.113.667,22 | 2.277.045,53 | 2.512.266,79 | 2.813.603,36 | 3.194.537,96 | 3.634.377,02 | 4.176.849,45 |
| 2410.00.0.0.00 | TRANSFERÊNCIAS DA UNIÃO E DE | | 2.080.896,29 | 2.001.547,37 | 2.070.385,60 | 2.233.331,09 | 2.468.115,21 | 2.769.010,26 | 3.139.498,93 | 3.588.887,60 | 4.130.905,14 |
| 2411.00.0.0.00 | TRANSFERÊNCIAS DE RECURSOS I | | 239.259,84 | 288.332,02 | 347.468,92 | 418.734,79 | 504.617,29 | 608.114,30 | 732.838,54 | 883.143,72 | 1.064.276,50 |



PORTAL DA TRANSPARENCIA MUNICIPAL
 http://cloud.ij-solucoes.in.br/transparenciaMunicipal/edp/owp/19/2020-15142421.pdf



PREFEITURA DO MUNICÍPIO DE TUPARETAMA
 Av. Central, SN
 11358124/0001-60

Anexo I - Evolução da Receita 2017/2025 (Consolidado)

Lei: 99999, Data:

Page 7 of 8

| Código | Descrição | Fonte Recurso | 2017 | 2018 | 2019 | 2020 | 2021 | 2022 | 2023 | 2024 | 2025 |
|-----------------|------------------------------|---------------|---------------|---------------|---------------|---------------|---------------|---------------|---------------|---------------|---------------|
| 2411.50.0.0.0.0 | TRANSFERÊNCIAS DE RECURSOS I | | 239.259,84 | 288.332,02 | 347.469,92 | 418.734,79 | 504.617,29 | 608.114,30 | 732.838,54 | 883.143,72 | 1.064.276,50 |
| 2411.50.1.0.0.0 | TRANSFERÊNCIAS DE RECURSOS I | | 236.325,66 | 284.796,05 | 343.207,72 | 413.599,62 | 498.428,90 | 600.656,67 | 723.851,35 | 872.313,26 | 1.051.224,71 |
| 2411.50.1.1.0.0 | TRANSFERÊNCIAS DE RECURSOS I | 05 00 | 236.325,66 | 284.796,05 | 343.207,72 | 413.599,62 | 498.428,90 | 600.656,67 | 723.851,35 | 872.313,26 | 1.051.224,71 |
| 2411.50.9.0.0.0 | TRANSFERÊNCIAS DE RECURSOS I | | 2.934,18 | 3.535,97 | 4.261,20 | 5.135,17 | 6.188,39 | 7.457,63 | 8.987,19 | 10.830,46 | 13.051,79 |
| 2411.50.9.1.0.0 | TRANSFERÊNCIAS DE RECURSOS I | 05 00 | 2.934,18 | 3.535,97 | 4.261,20 | 5.135,17 | 6.188,39 | 7.457,63 | 8.987,19 | 10.830,46 | 13.051,79 |
| 2414.00.0.0.0.0 | TRANSFERÊNCIAS DE CONVÊNIOS | | 1.841.636,45 | 1.713.215,35 | 1.722.916,88 | 1.814.596,30 | 1.983.497,92 | 2.160.895,96 | 2.406.660,39 | 2.705.743,88 | 3.066.628,64 |
| 2414.50.0.0.0.0 | TRANSFERÊNCIAS DE CONVÊNIOS | | 526.032,20 | 545.971,33 | 569.120,47 | 596.129,20 | 627.780,24 | 665.016,76 | 708.975,28 | 761.025,33 | 822.817,23 |
| 2414.50.0.1.0.0 | TRANSFERÊNCIAS DE CONVÊNIOS | 01 00 | 450.794,88 | 455.302,83 | 459.855,86 | 464.454,42 | 469.098,96 | 473.789,95 | 478.527,85 | 483.313,13 | 488.146,26 |
| 2414.50.0.1.0.0 | TRANSFERÊNCIAS DE CONVÊNIOS | 05 00 | 75.237,32 | 90.668,50 | 109.264,61 | 131.674,78 | 158.681,28 | 191.226,81 | 230.447,43 | 277.712,20 | 334.670,97 |
| 2414.51.0.0.0.0 | TRANSFERÊNCIAS DE CONVÊNIOS | | 856.672,10 | 941.449,40 | 1.042.705,26 | 1.163.810,35 | 1.308.826,56 | 1.482.648,77 | 1.691.175,74 | 1.941.515,94 | 2.242.235,73 |
| 2414.51.0.1.0.0 | TRANSFERÊNCIAS DE CONVÊNIOS | 01 00 | 466.048,93 | 470.709,42 | 475.416,51 | 480.170,68 | 484.972,39 | 489.822,11 | 494.720,33 | 499.667,53 | 504.664,21 |
| 2414.51.0.1.0.0 | TRANSFERÊNCIAS DE CONVÊNIOS | 05 00 | 390.623,17 | 470.739,98 | 567.288,75 | 683.639,67 | 823.854,17 | 992.826,66 | 1.196.455,41 | 1.441.848,41 | 1.737.571,52 |
| 2414.99.0.0.0.0 | OUTRAS TRANSFERÊNCIAS DE COI | | 458.932,15 | 225.794,62 | 111.090,95 | 54.656,75 | 26.891,12 | 13.230,43 | 6.509,37 | 3.202,61 | 1.575,68 |
| 2414.99.0.1.0.0 | OUTRAS TRANSFERÊNCIAS DE COI | 01 00 | 458.932,15 | 225.794,62 | 111.090,95 | 54.656,75 | 26.891,12 | 13.230,43 | 6.509,37 | 3.202,61 | 1.575,68 |
| 2420.00.0.0.0.0 | TRANSFERÊNCIAS DOS ESTADOS I | | 42.428,80 | 42.853,09 | 43.281,62 | 43.714,44 | 44.151,58 | 44.593,10 | 45.039,03 | 45.489,42 | 45.944,31 |
| 2422.00.0.0.0.0 | TRANSFERÊNCIAS DE CONVÊNIOS | | 42.428,80 | 42.853,09 | 43.281,62 | 43.714,44 | 44.151,58 | 44.593,10 | 45.039,03 | 45.489,42 | 45.944,31 |
| 2422.99.0.0.0.0 | OUTRAS TRANSFERÊNCIAS DE COI | | 42.428,80 | 42.853,09 | 43.281,62 | 43.714,44 | 44.151,58 | 44.593,10 | 45.039,03 | 45.489,42 | 45.944,31 |
| 2422.99.0.1.0.0 | OUTRAS TRANSFERÊNCIAS DE COI | 02 00 | 42.428,80 | 42.853,09 | 43.281,62 | 43.714,44 | 44.151,58 | 44.593,10 | 45.039,03 | 45.489,42 | 45.944,31 |
| 9000.00.0.0.0.0 | (R) DEDUÇÕES DA RECEITA | | -4.014.887,84 | -3.631.466,05 | -3.284.661,04 | -2.970.975,91 | -2.687.247,71 | -2.430.615,55 | -2.198.491,76 | -1.988.535,80 | -1.798.630,63 |
| 9500.00.0.0.0.0 | (R) DEDUÇÕES DO FUNDEB | | -4.014.887,84 | -3.631.466,05 | -3.284.661,04 | -2.970.975,91 | -2.687.247,71 | -2.430.615,55 | -2.198.491,76 | -1.988.535,80 | -1.798.630,63 |
| 9510.00.0.0.0.0 | (R) DEDUÇÕES DO FUNDEB | 01 00 | -4.014.887,84 | -3.631.466,05 | -3.284.661,04 | -2.970.975,91 | -2.687.247,71 | -2.430.615,55 | -2.198.491,76 | -1.988.535,80 | -1.798.630,63 |



PORTAL DA TRANSPARENCIA MUNICIPAL
 https://cloud.it-solucoes.inf.br/transparenciaMunicipal/download/61-20240115143421.pdf
 assinado por: idUser: 239

PREFEITURA DO MUNICÍPIO DE TUPARETAMA
 Av. Central, SN
 11358124/0001-60

Anexo I - Evolução da Receita 2017/2025 (Consolidado)

Lei: 99999, Data:

Page 8 of 8

| Código | Descrição | Fonte Recurso | 2017 | 2018 | 2019 | 2020 | 2021 | 2022 | 2023 | 2024 | 2025 |
|--------|--------------------------|---------------|---------------|---------------|---------------|---------------|---------------|---------------|---------------|---------------|---------------|
| | Total Geral das Receitas | | 29.989.696,36 | 28.479.389,47 | 27.537.045,38 | 27.081.857,92 | 27.085.501,38 | 27.550.361,63 | 28.500.149,61 | 29.976.386,12 | 32.037.860,18 |

Anexo II - Recursos Disponíveis (Consolidado)

| Especificação | 2022 | 2023 | 2024 | 2025 |
|--|---------------|---------------|---------------|---------------|
| RECEITA CORRENTE LÍQUIDA (A) | 24.708.271,51 | 25.286.840,02 | 26.312.949,75 | 27.831.660,79 |
| RECEITAS TRIBUTÁRIAS | 1.145.446,68 | 1.160.440,28 | 1.182.859,99 | 1.212.301,11 |
| TRANSFERÊNCIAS CORRENTES | 24.931.772,06 | 25.154.401,69 | 25.826.700,91 | 26.990.701,76 |
| Transferências não Vinculadas | 572.924,33 | 539.538,01 | 511.602,37 | 488.615,01 |
| Transf. de Recursos SUS | 9.338.337,13 | 10.651.226,92 | 12.224.686,58 | 14.111.732,48 |
| Complem. da União ao FUNDEB | 0,00 | 0,00 | 0,00 | 0,00 |
| TRANSFERÊNCIAS DE CONVÊNIOS | 164.016,23 | 178.587,52 | 195.956,70 | 216.695,70 |
| OUTRAS RECEITAS CORRENTES | 2.648.500,40 | 2.877.248,37 | 3.141.355,86 | 3.446.862,85 |
| Despesas com serviços de saúde | 19.248.548,81 | 20.804.226,65 | 22.799.805,21 | 25.306.646,77 |
| Recursos do Tesouro-EC nº29 | 9.746.195,45 | 9.974.412,21 | 10.379.161,93 | 10.978.218,59 |
| Pessoal (líquido) | 3.752.549,76 | 3.840.419,41 | 3.996.259,03 | 4.226.912,11 |
| de custeio e capital | 5.993.645,69 | 6.133.992,80 | 6.382.902,90 | 6.751.306,48 |
| com Manut. e Des. Ensino | 9.197.231,10 | 9.412.593,32 | 9.794.545,10 | 10.359.859,29 |
| líquido) | 7.688.459,41 | 7.868.492,26 | 8.187.786,27 | 8.660.362,76 |
| de custeio e capital | 1.508.771,69 | 1.544.101,06 | 1.606.758,84 | 1.699.496,53 |
| com Legislativo | 1.194.458,45 | 1.222.427,87 | 1.272.032,53 | 1.345.450,74 |
| nº25 | 1.194.458,45 | 1.222.427,87 | 1.272.032,53 | 1.345.450,74 |
| Pessoal Ativo | 977.266,61 | 1.000.150,27 | 1.040.735,17 | 1.100.803,54 |
| de custeio e capital | 217.191,83 | 222.277,60 | 231.297,35 | 244.647,20 |
| Pessoal Inativo (líquido) do Legislativo | 0,00 | 0,00 | 0,00 | 0,00 |
| OUTRAS DESPESAS COM REC. VINCUL./CONVÊNIOS | 4.084.217,13 | 4.179.853,10 | 4.349.466,54 | 4.600.505,77 |
| Despesas Despesas com Rec.Vinculados | 4.084.217,13 | 4.179.853,10 | 4.349.466,54 | 4.600.505,77 |
| RECURSOS DA DÍVIDA | 436.065,08 | 446.275,98 | 464.385,32 | 491.188,36 |
| Recursos e encargos da dívida | 0,00 | 0,00 | 0,00 | 0,00 |
| Amortização | 436.065,08 | 446.275,98 | 464.385,32 | 491.188,36 |
| RECURSOS SEM VINCULAÇÃO/OBRIGAÇÕES LEGAIS | 9.931.796,13 | 10.164.358,92 | 10.576.816,45 | 11.187.281,19 |
| Pessoal exc.saúde/educ./legislativo | 7.111.420,54 | 7.277.941,46 | 7.573.271,62 | 8.010.380,01 |
| Despesas desp. de custeio e capital | 2.820.375,59 | 2.886.417,46 | 3.003.544,83 | 3.176.901,17 |




 PORTAL DA TRANSPARENCIA MUNICIPAL
<http://cloud.it-solucoes.inf.br/transparenciaMunicipal/download/18-20211209115006.pdf>
 assinado por: idUser:239




Programa: 0001 AQUISIÇÃO DE EQUIPAMENTOS PARA O PODER LEGISLATIVO

Justificativa: O PRESENTE PROGRAMA ESTRUTURA AS ATIVIDADES ADMINISTRATIVAS E GERENCIAIS DA CÂMARA MUNICIPAL DE VEREADORES PARA O EXERCÍCIO DE SUAS MISSÕES CONSTITUCIONAIS LEGISLATIVAS E DE CONTROLE EXTERNO.

Objetivo: PROPICIAR O REGULAR FUNCIONAMENTO DA CÂMARA MUNICIPAL DE VEREADORES EM SUAS ATIVIDADES LEGISLATIVAS E FISCALIZADORAS.

Público Alvo: POPULAÇÃO EM GERAL

Valores do Programa

| | 2022 | 2023 | 2024 | 2025 | Total Geral |
|--|-----------|-----------|-----------|-----------|-------------|
| | 90.000,00 | 92.250,00 | 94.556,25 | 96.920,16 | 373.726,41 |

Valores por Categoria

| Categoria | 2022 | 2023 | 2024 | 2025 | Valor Geral |
|-------------------|-----------|-----------|-----------|-----------|-------------|
| SPESAS DE CAPITAL | 90.000,00 | 92.250,00 | 94.556,25 | 96.920,16 | 373.726,41 |



Programa: 0002 EXPANSÃO DA REDE FÍSICA DE PODER LEGISLATIVO

Justificativa: O PRESENTE PROGRAMA ESTRUTURA AS ATIVIDADES ADMINISTRATIVAS E GERENCIAIS DA CÂMARA MUNICIPAL DE VEREADORES PARA O EXERCÍCIO DE SUAS MISSÕES CONSTITUCIONAIS LEGISLATIVAS E DE CONTROLE EXTERNO.

Objetivo: CONSTRUÇÃO, REFORMA, AMPLIAÇÃO OU CONSERVAÇÃO DO PRÉDIO

Público Alvo: POPULAÇÃO EM GERAL

Valores do Programa

| | 2022 | 2023 | 2024 | 2025 | Total Geral |
|--|-----------|-----------|-----------|-----------|-------------|
| | 52.300,00 | 53.607,50 | 54.947,69 | 56.321,38 | 217.176,57 |

Valores por Categoria

| Categoria | 2022 | 2023 | 2024 | 2025 | Valor Geral |
|---------------------|-----------|-----------|-----------|-----------|-------------|
| DESPESAS DE CAPITAL | 52.300,00 | 53.607,50 | 54.947,69 | 56.321,38 | 217.176,57 |



PORTAL DA TRANSPARENCIA MUNICIPAL
<http://portal.da.transparencia.municipal/download/18-202112091150006.pdf>
 PORTAL DA TRANSPARENCIA
<http://cloud.it-solucoes.inf.br/transparenciaMunicipal/download/61-20240115143421.pdf>
 assinado por: idUser 239





PREFEITURA DO MUNICÍPIO DE TUPARETAMA

Av. Central , SN

11358124/0001-60

Anexo III - Relação de Programas

Lei: 99999, Data: Page 2 of 22

Programa: 0003 ADMINISTRAÇÃO GERAL

Justificativa: O PRESENTE PROGRAMA ESTRUTURA AS ATIVIDADES ADMINISTRATIVAS E GERENCIAIS DA CÂMARA MUNICIPAL DE VEREADORES PARA O EXERCÍCIO DE SUAS MISSÕES CONSTITUCIONAIS LEGISLATIVAS E DE CONTROLE EXTERNO.

Objetivo: PERMITIR O REGULAR FUNCIONAMENTO DA ADMINISTRAÇÃO E O ATENDIMENTO AO PÚBLICO

Público Alvo: POPULAÇÃO EM GERAL

Valores do Programa

| | 2022 | 2023 | 2024 | 2025 | Total Geral |
|--|--------------|--------------|--------------|--------------|--------------|
| | 1.068.000,00 | 1.094.700,00 | 1.122.067,50 | 1.150.119,19 | 4.434.886,69 |

Valores por Categoria

| Categoria | 2022 | 2023 | 2024 | 2025 | Valor Geral |
|----------------------|--------------|--------------|--------------|--------------|--------------|
| 2 DESPESAS CORRENTES | 1.068.000,00 | 1.094.700,00 | 1.122.067,50 | 1.150.119,19 | 4.434.886,69 |



0004 DESPESAS DE EXERCÍCIOS ANTERIORES

Justificativa: O PRESENTE PROGRAMA ESTRUTURA AS ATIVIDADES ADMINISTRATIVAS E GERENCIAIS DA CÂMARA MUNICIPAL DE VEREADORES PARA O EXERCÍCIO DE SUAS MISSÕES CONSTITUCIONAIS LEGISLATIVAS E DE CONTROLE EXTERNO.

Objetivo: PAGAMENTO DE DESPESAS DE EXERCÍCIOS ANTERIORES

Público Alvo: POPULAÇÃO EM GERAL

Valores do Programa

| | 2022 | 2023 | 2024 | 2025 | Total Geral |
|--|-----------|-----------|-----------|-----------|-------------|
| | 10.000,00 | 10.250,00 | 10.506,25 | 10.768,91 | 41.525,16 |

Valores por Categoria

| Categoria | 2022 | 2023 | 2024 | 2025 | Valor Geral |
|--------------------|-----------|-----------|-----------|-----------|-------------|
| DESPESAS CORRENTES | 10.000,00 | 10.250,00 | 10.506,25 | 10.768,91 | 41.525,16 |

PORTAL DA TRANSPARENCIA MUNICIPAL
<https://cloud.it-solucoes.inf.br/transparenciaMunicipal/download/18-202112091150006.pdf>
 PORTAL DA TRANSPARENCIA MUNICIPAL
<http://cloud.it-solucoes.inf.br/transparenciaMunicipal/download/61-20240115143421.pdf>
 assinado por: idUser 239



Fiorilli SC Ltda - Software

Programa: 0005 INDENIZAÇÕES E RESTITUIÇÕES

Justificativa: O PRESENTE PROGRAMA ESTRUTURA AS ATIVIDADES ADMINISTRATIVAS E GERENCIAIS DA CÂMARA MUNICIPAL DE VEREADORES PARA O EXERCÍCIO DE SUAS MISSÕES CONSTITUCIONAIS LEGISLATIVAS E DE CONTROLE EXTERNO.1

Objetivo: PAGAMENTO DE INDENIZAÇÕES E RESTITUIÇÕES

Público Alvo: POPULAÇÃO EM GERAL

Valores do Programa

| | 2022 | 2023 | 2024 | 2025 | Total Geral |
|--|-----------|-----------|-----------|-----------|-------------|
| | 10.000,00 | 10.250,00 | 10.506,25 | 10.768,91 | 41.525,16 |

Valores por Categoria

| Categoria | 2022 | 2023 | 2024 | 2025 | Valor Geral |
|----------------------|-----------|-----------|-----------|-----------|-------------|
| 3 DESPESAS CORRENTES | 10.000,00 | 10.250,00 | 10.506,25 | 10.768,91 | 41.525,16 |

Programa: 0006 DESPESA COM SALÁRIO FAMÍLIA

Justificativa: O PRESENTE PROGRAMA ESTRUTURA AS ATIVIDADES ADMINISTRATIVAS E GERENCIAIS DA CÂMARA MUNICIPAL DE VEREADORES PARA O EXERCÍCIO DE SUAS MISSÕES CONSTITUCIONAIS LEGISLATIVAS E DE CONTROLE EXTERNO.

Objetivo: PAGAMENTO DE SALÁRIO FAMÍLIA

Público Alvo: POPULAÇÃO EM GERAL

Valores do Programa

| | 2022 | 2023 | 2024 | 2025 | Total Geral |
|--|----------|----------|----------|----------|-------------|
| | 1.000,00 | 1.025,00 | 1.050,63 | 1.076,89 | 4.152,52 |

Valores por Categoria

| Categoria | 2022 | 2023 | 2024 | 2025 | Valor Geral |
|----------------------|----------|----------|----------|----------|-------------|
| 3 DESPESAS CORRENTES | 1.000,00 | 1.025,00 | 1.050,63 | 1.076,89 | 4.152,52 |



PORTAL DA TRANSPARENCIA MUNICIPAL
<https://transparencia.municipal.tuparetama.rs.gov.br/portal-da-transparencia-municipal/download/18-20211209115006.pdf>

PORTAL DA TRANSPARENCIA MUNICIPAL
<http://cloud.it-solucoes.inf.br/transparenciaMunicipal/download/61-20240115143421.pdf>

assinado por: idUser: 239



Programa: 0007 CONTRIBUIÇÃO PARA ORGÃO PREVIDENCIÁRIOS

Justificativa: O PRESENTE PROGRAMA ESTRUTURA AS ATIVIDADES ADMINISTRATIVAS E GERENCIAIS DA CÂMARA MUNICIPAL DE VEREADORES PARA O EXERCÍCIO DE SUAS MISSÕES CONSTITUCIONAIS LEGISLATIVAS E DE CONTROLE EXTERNO.

Objetivo: PAGAMENTO DE OBRIGAÇÕES JUNTO AOS ORGÃOS PREVIDENCIÁRIOS

Público Alvo: POPULAÇÃO EM GERAL

Valores do Programa

| | 2022 | 2023 | 2024 | 2025 | Total Geral |
|--|------------|------------|------------|------------|--------------|
| | 250.000,00 | 256.250,00 | 262.656,25 | 269.222,65 | 1.038.128,90 |

Valores por Categoria

| Categoria | 2022 | 2023 | 2024 | 2025 | Valor Geral |
|----------------------|------------|------------|------------|------------|--------------|
| 3 DESPESAS CORRENTES | 250.000,00 | 256.250,00 | 262.656,25 | 269.222,65 | 1.038.128,90 |



Programa: 0008 PROGRAMA MUNICIPAL DE EDUCAÇÃO BÁSICA

Justificativa: EDUCAÇÃO COM QUALIDADE

Objetivo: ATENDER TODA A REDE DE ENSINO MUNICIPAL

Público Alvo: ALUNOS ATENDIDOS

Valores do Programa

| | 2022 | 2023 | 2024 | 2025 | Total Geral |
|--|------------|------------|------------|------------|--------------|
| | 414.000,00 | 424.350,00 | 434.958,77 | 445.832,72 | 1.719.141,49 |

Valores por Categoria

| Categoria | 2022 | 2023 | 2024 | 2025 | Valor Geral |
|-----------------------|------------|------------|------------|------------|--------------|
| 3 DESPESAS CORRENTES | 329.000,00 | 337.225,00 | 345.655,64 | 354.297,02 | 1.366.177,66 |
| 4 DESPESAS DE CAPITAL | 85.000,00 | 87.125,00 | 89.303,13 | 91.535,70 | 352.963,83 |

PORTAL DA TRANSPARENCIA MUNICIPAL
<https://portal.da.transparencia.municipal/download/18-20211209115006.pdf>
 PORTAL DA TRANSPARENCIA
<http://cloud.it-solucoes.inf.br/transparenciaMunicipal/download/61-20240115143421.pdf>
 assinado por: idUser:239



Programa: 0010 GESTÃO DO GABINETE

Justificativa: FUNCIONAMENTO PARA ATENDIMENTO A POPULAÇÃO EM GERAL

Objetivo: PERMITIR O REGULAR FUNCIONAMENTO DO GABINETE DO PREFEITO E O ATENDIMENTO AO PÚBLICO

Público Alvo: POPULAÇÃO EM GERAL

Valores do Programa

| | 2022 | 2023 | 2024 | 2025 | Total Geral |
|--|------------|------------|------------|------------|--------------|
| | 446.000,00 | 457.150,00 | 468.578,77 | 480.293,22 | 1.852.021,99 |

Valores por Categoria

| Categoria | 2022 | 2023 | 2024 | 2025 | Valor Geral |
|-----------------------|------------|------------|------------|------------|--------------|
| 3 DESPESAS CORRENTES | 386.000,00 | 395.650,00 | 405.541,26 | 415.679,78 | 1.602.871,04 |
| 4 DESPESAS DE CAPITAL | 60.000,00 | 61.500,00 | 63.037,51 | 64.613,44 | 249.150,95 |



Programa: 0011 GESTÃO DA SECRETARIA DE GOVERNO

Justificativa: OFERECER SUPORTE ADMINISTRATIVO AS ÁREAS FINANCEIRAS DA SECRETARIA, POSSIBILITANDO O DESENVOLVIMENTO PLENO DE SUAS ATIVIDADES, MELHORIA NAS CONDIÇÕES DE TRABALHO E NO ATENDIMENTO AO PÚBLICO

Objetivo: PERMITIR O REGULAR FUNCIONAMENTO DO GOVERNO E O ATENDIMENTO AO PÚBLICO

Público Alvo: POPULAÇÃO EM GERAL

Valores do Programa

| | 2022 | 2023 | 2024 | 2025 | Total Geral |
|--|------------|------------|------------|------------|-------------|
| | 187.700,00 | 192.392,50 | 197.202,32 | 202.132,37 | 779.427,19 |

Valores por Categoria

| Categoria | 2022 | 2023 | 2024 | 2025 | Valor Geral |
|-----------------------|------------|------------|------------|------------|-------------|
| 3 DESPESAS CORRENTES | 177.700,00 | 182.142,50 | 186.696,07 | 191.363,46 | 737.902,03 |
| 4 DESPESAS DE CAPITAL | 10.000,00 | 10.250,00 | 10.506,25 | 10.768,91 | 41.525,16 |



PORTAL DA TRANSPARENCIA MUNICIPAL
<https://cloud.it-solucoes.inf.br/transparenciaMunicipal/download/18-20211209115006.pdf>
 PORTAL DA TRANSPARENCIA MUNICIPAL
<http://cloud.it-solucoes.inf.br/transparenciaMunicipal/download/61-20240115143421.pdf>
 assinado por: idUser: 239



Programa: 0012 GESTÃO DA SECRETARIA DE ADMINISTRAÇÃO

Justificativa: OFERECER SERVIÇOS E INFORMAÇÕES COM AGILIDADE, EFICIÊNCIA, TRANSPARENCIA NO ATENDIMENTO AO PÚBLICO O INTERNO E EXTERNO; OFERECER SUPORTE ADMINISTRATIVO AS ÁREAS DFINS DA SECRETARIA, POSSIBILITANDO O DESENVOLVIMENTO PLENO DE SUAS ATIVIDADES, MELHORIA NAS CONDIÇÕES DE TRABALHO E NO ATENDIMENTO AO PÚBLICO

Objetivo: PERMITIR O REGULAR FUNCIONAMENTO DA ADMINISTRAÇÃO E O ATENDIMENTO AO PÚBLICO

Público Alvo: POPULAÇÃO EM GERAL

Valores do Programa

| | 2022 | 2023 | 2024 | 2025 | Total Geral |
|--|--------------|--------------|--------------|--------------|---------------|
| | 2.789.000,00 | 2.858.725,00 | 2.930.193,13 | 3.003.447,95 | 11.581.366,08 |

Valores por Categoria

| | 2022 | 2023 | 2024 | 2025 | Valor Geral |
|--------------------|--------------|--------------|--------------|--------------|---------------|
| a SPESAS CORRENTES | 2.751.000,00 | 2.819.775,00 | 2.890.269,38 | 2.962.526,11 | 11.423.570,49 |
| SPESAS DE CAPITAL | 38.000,00 | 38.950,00 | 39.923,75 | 40.921,84 | 157.795,59 |



Programa: 0013 GESTÃO DA SECRETARIA DE FINANÇAS

Justificativa: GERENCIAMENTO E MAXIMIZAÇÃO DA APLICAÇÃO DOS RECURSOS ORÇAMENTÁRIOS DISPONÍVEIS A FIM DE: OFERECER SERVIÇOS E INFORMAÇÕES COM AGILIDADE, EFICIÊNCIA, TRANSPARENCIA NO ATENDIMENTO AO PÚBLICO INTERNO E EXTERNO

Objetivo: PERMITIR O REGULAR FUNCIONAMENTO DO SETOR DE FINANÇAS E O ATENDIMENTO AO PÚBLICO

Público Alvo: POPULAÇÃO EM GERAL

Valores do Programa

| | 2022 | 2023 | 2024 | 2025 | Total Geral |
|--|--------------|--------------|--------------|--------------|--------------|
| | 1.514.000,00 | 1.551.850,00 | 1.590.646,25 | 1.630.412,41 | 6.286.908,66 |

Valores por Categoria

| | 2022 | 2023 | 2024 | 2025 | Valor Geral |
|-----------------------|--------------|--------------|--------------|--------------|--------------|
| 3 DESPESAS CORRENTES | 1.106.000,00 | 1.133.650,00 | 1.161.991,25 | 1.191.041,03 | 4.592.682,28 |
| 4 DESPESAS DE CAPITAL | 408.000,00 | 418.200,00 | 428.655,00 | 439.371,38 | 1.694.226,38 |



PORTAL DA TRANSPARENCIA MUNICIPAL
<https://cloud.it-solucoes.inf.br/transparenciaMunicipal/download/18-20211209115006.pdf>
 PORTAL DA TRANSPARENCIA
<http://cloud.it-solucoes.inf.br/transparenciaMunicipal/download/61-20240115143421.pdf>
 assinado por: idUser:239

Programa: 0014 EXPANSÃO DA REDE FÍSICA DE EDUCAÇÃO

Justificativa: PARA MELHOR ATENDIMENTO AOS ALUNOS DA REDE DE ENSINO

Objetivo: CONSTRUÇÃO, REFORMA, AMPLIAÇÃO E MANUTENÇÃO DE ESCOLAS DA REDE DE ENSINO DO MUNICÍPIO

Público Alvo: ALUNOS ATENDIDOS

Valores do Programa

| | 2022 | 2023 | 2024 | 2025 | Total Geral |
|--|------------|------------|------------|------------|--------------|
| | 569.000,00 | 583.225,00 | 597.805,63 | 612.750,77 | 2.362.781,40 |

Valores por Categoria

| Categoria | 2022 | 2023 | 2024 | 2025 | Valor Geral |
|-----------------------|------------|------------|------------|------------|--------------|
| 3 DESPESAS CORRENTES | 254.000,00 | 260.350,00 | 266.858,75 | 273.530,22 | 1.054.738,97 |
| 4 DESPESAS DE CAPITAL | 315.000,00 | 322.875,00 | 330.946,88 | 339.220,55 | 1.308.042,43 |



0015 GESTÃO ADMINISTRATIVA DA SECRETARIA DE EDUCAÇÃO

Justificativa: MELHORIAS PARA ATENDIMENTO AO PÚBLICO E MELHOR ENSINO AOS ALUNOS ATENDIDOS

Objetivo: CONSTRUÇÃO, REFORMA, AMPLIAÇÃO, AQUISIÇÃO DE VEÍCULOS, MÓVEIS, EQUIPAMENTOS DIVERSOS, MANUTENÇÃO DA SECRETARIA E MELHORIA DO ENSINO FUNDAMENTAL

Público Alvo: POPULAÇÃO EM GERAL

Valores do Programa

| | 2022 | 2023 | 2024 | 2025 | Total Geral |
|--|------------|------------|------------|------------|--------------|
| | 482.000,00 | 494.050,00 | 506.401,27 | 519.061,29 | 2.001.512,56 |

Valores por Categoria

| Categoria | 2022 | 2023 | 2024 | 2025 | Valor Geral |
|---------------------|------------|------------|------------|------------|--------------|
| DESPESAS CORRENTES | 442.000,00 | 453.050,00 | 464.376,26 | 475.985,66 | 1.835.411,92 |
| DESPESAS DE CAPITAL | 40.000,00 | 41.000,00 | 42.025,01 | 43.075,63 | 166.100,64 |



PORTAL DA TRANSPARENCIA MUNICIPAL
<https://cloud.it-solucoes.inf.br/transparenciaMunicipal/download/18-20211209115006.pdf>
 assinado por: idUser: 239



Programa: 0016 ALIMENTAÇÃO SUPLEMENTAR PARA ESTUDANTES

Justificativa: OFERECER MERENDA AOS ALUNOS DA REDE MUNICIPAL DE ENSINO

Objetivo: FORNECER MERENDA ESCOLAR

Público Alvo: ALUNOS ATENDIDOS

Valores do Programa

| | 2022 | 2023 | 2024 | 2025 | Total Geral |
|---------------------|------------|------------|------------|------------|--------------|
| Valores do Programa | 355.000,00 | 363.875,00 | 372.971,88 | 382.296,17 | 1.474.143,05 |

Valores por Categoria

| Categoria | 2022 | 2023 | 2024 | 2025 | Valor Geral |
|----------------------|------------|------------|------------|------------|--------------|
| 3 DESPESAS CORRENTES | 355.000,00 | 363.875,00 | 372.971,88 | 382.296,17 | 1.474.143,05 |

0017 DINHEIRO DIRETO NA ESCOLA

Justificativa: MANUTENÇÃO DAS ESCOLAS DA REDE MUNICIPAL DE ENSINO

Objetivo: MANUTENÇÃO DO PDDE



Público Alvo: ALUNOS DA REDE MUNICIPAL DE ENSINO

Valores do Programa

| | 2022 | 2023 | 2024 | 2025 | Total Geral |
|---------------------|-----------|-----------|-----------|-----------|-------------|
| Valores do Programa | 20.000,00 | 20.500,00 | 21.012,50 | 21.537,81 | 83.050,31 |

Valores por Categoria

| Categoria | 2022 | 2023 | 2024 | 2025 | Valor Geral |
|--------------------|-----------|-----------|-----------|-----------|-------------|
| DESPESAS CORRENTES | 20.000,00 | 20.500,00 | 21.012,50 | 21.537,81 | 83.050,31 |



 PORTAL DA TRANSPARENCIA MUNICIPAL
<https://cloud.it-solucoes.inf.br/transparenciaMunicipal/download/18-202112091150006.pdf>
 PORTAL DA TRANSPARENCIA
<http://cloud.it-solucoes.inf.br/transparenciaMunicipal/download/61-20240115143421.pdf>
 assinado por: idUser 239

Programa: 0018 TRANSPORTE ESCOLAR

Justificativa: TRANSPORTAR ALUNOS DA REDE MUNICIPAL DE ENSINO AS ESCOLAS

Objetivo: TRANSPORTE ESCOLAR DE ALUNOS DA REDE MUNICIPAL DE ENSINO

Público Alvo: ALUNOS DA REDE MUNICIPAL DE ENSINO

Valores do Programa

| | 2022 | 2023 | 2024 | 2025 | Total Geral |
|--|------------|------------|------------|------------|--------------|
| | 255.000,00 | 261.375,00 | 267.909,38 | 274.607,11 | 1.058.891,49 |

Valores por Categoria

| Categoria | 2022 | 2023 | 2024 | 2025 | Valor Geral |
|----------------------|------------|------------|------------|------------|--------------|
| 3 DESPESAS CORRENTES | 255.000,00 | 261.375,00 | 267.909,38 | 274.607,11 | 1.058.891,49 |

0019 REEQUIPAMENTO DIDÁTICO PEDAGÓGICO

Justificativa: REEQUIPAR ESCOLAS COM MATERIAIS DIDÁTICOS PEDAGÓGICOS

Objetivo: REEQUIPAMENTO DE MATERIAIS DIDÁTICOS PEDAGÓGICOS PARA ALUNOS DA REDE MUNICIPAL DE ENSINO


Público Alvo: ALUNOS DA REDE MUNICIPAL DE ENSINO


Valores do Programa

| | 2022 | 2023 | 2024 | 2025 | Total Geral |
|--|-----------|-----------|-----------|-----------|-------------|
| | 50.000,00 | 51.250,00 | 52.531,25 | 53.844,53 | 207.625,78 |

Valores por Categoria

| Categoria | 2022 | 2023 | 2024 | 2025 | Valor Geral |
|----------------------|-----------|-----------|-----------|-----------|-------------|
| 3 DESPESAS CORRENTES | 50.000,00 | 51.250,00 | 52.531,25 | 53.844,53 | 207.625,78 |





 PORTAL DA TRANSPARENCIA MUNICIPAL

<https://portal.da.transparencia.municipal/download/18-20211209115006.pdf>

 PORTAL DA TRANSPARENCIA

<http://cloud.it-solucoes.inf.br/transparenciaMunicipal/download/61-20240115143421.pdf>

 assinado por: idUser:239



PREFEITURA DO MUNICÍPIO DE TUPARETAMA

Av. Central , SN
11358124/0001-60

Anexo III - Relação de Programas

Lei: 99999, Data: Page 10 of 22

Programa: 0020 GESTÃO DA SECRETARIA DE CULTURA, TURISMO E ESPORTE

Justificativa: ATENDER A NECESSIDADE CULTURAL, TURISTICA E DE ESPORTE DO MUNICÍPIO

Objetivo: MANUTENÇÃO DA SECRETARIA DE CULTURA, TURISMO E ESPORTE PARA ATENDER A PUPOLAÇÃO DO MUNICÍPIO

Público Alvo: POPULAÇÃO EM GERAL

Valores do Programa

| | 2022 | 2023 | 2024 | 2025 | Total Geral |
|--|------------|------------|------------|------------|--------------|
| | 853.000,00 | 874.325,00 | 896.183,13 | 918.587,71 | 3.542.095,84 |

Valores por Categoria

| Categoria | 2022 | 2023 | 2024 | 2025 | Valor Geral |
|-----------------------|------------|------------|------------|------------|--------------|
| 3 DESPESAS CORRENTES | 818.000,00 | 838.450,00 | 859.411,25 | 880.896,54 | 3.396.757,79 |
| 4 DESPESAS DE CAPITAL | 35.000,00 | 35.875,00 | 36.771,88 | 37.691,17 | 145.338,05 |



Programa: 0021 GESTÃO DA SECRETARIA DE SAÚDE

Justificativa: ANTENDER AS NECESSIDADES DA POPULAÇÃO EM GERAL DO MUNICÍPIO

Objetivo: MANTER AS ATIVIDADES DA SECRETARIA DE SAÚDE

Público Alvo: POPULAÇÃO EM GERAL

Valores do Programa

| | 2022 | 2023 | 2024 | 2025 | Total Geral |
|--|-----------|-----------|-----------|-----------|-------------|
| | 47.000,00 | 48.175,00 | 49.379,38 | 50.613,87 | 195.168,25 |

Valores por Categoria

| Categoria | 2022 | 2023 | 2024 | 2025 | Valor Geral |
|-----------------------|-----------|-----------|-----------|-----------|-------------|
| 3 DESPESAS CORRENTES | 17.000,00 | 17.425,00 | 17.860,63 | 18.307,14 | 70.592,77 |
| 4 DESPESAS DE CAPITAL | 30.000,00 | 30.750,00 | 31.518,75 | 32.306,73 | 124.575,48 |

PORTAL DA TRANSPARENCIA MUNICIPAL
https://transparenciaMunicipal/download/18-202112091150006.pdf
PORTAL DA TRANSPARENCIA MUNICIPAL
http://cloud.it-solucoes.inf.br/transparenciaMunicipal/download/61-20240115143421.pdf
assinado por: idUser 239



Fiorilli SC Ltda - Software

Programa: 0022 GESTÃO DO FUNDO MUNICIPAL DE SAÚDE

Justificativa: ATENDER AS NECESSIDADES DA POPULAÇÃO EM GERAL DO MUNICÍPIO

Objetivo: MANTER AS ATIVIDADES DO FUNDO MUNICIPAL DE SAÚDE

Público Alvo: POPULAÇÃO EM GERAL

Valores do Programa

| | 2022 | 2023 | 2024 | 2025 | Total Geral |
|--|------------|------------|------------|------------|--------------|
| | 768.000,00 | 787.200,00 | 806.880,01 | 827.052,00 | 3.189.132,01 |

Valores por Categoria

| Categoria | 2022 | 2023 | 2024 | 2025 | Valor Geral |
|-----------------------|------------|------------|------------|------------|--------------|
| 3 DESPESAS CORRENTES | 652.000,00 | 668.300,00 | 685.007,51 | 702.132,69 | 2.707.440,20 |
| 4 DESPESAS DE CAPITAL | 116.000,00 | 118.900,00 | 121.872,50 | 124.919,31 | 481.691,81 |



Programa: 0023 BLOCO DE ATENÇÃO BÁSICA

Justificativa: ATENDER A NECESSIDADE DA POPULAÇÃO EM GERAL DO MUNICÍPIO

Objetivo: MELHORAR A DETECÇÃO E PREVENÇÃO DOS AGRAVOS ATRAVÉS DE AÇÕES DE EDUCAÇÃO CONTINUADA

Público Alvo: POPULAÇÃO EM GERAL

Valores do Programa

| | 2022 | 2023 | 2024 | 2025 | Total Geral |
|--|--------------|--------------|--------------|--------------|---------------|
| | 3.238.000,00 | 3.318.950,00 | 3.401.923,80 | 3.486.971,86 | 13.445.845,66 |

Valores por Categoria

| Categoria | 2022 | 2023 | 2024 | 2025 | Valor Geral |
|-----------------------|--------------|--------------|--------------|--------------|---------------|
| 3 DESPESAS CORRENTES | 2.935.000,00 | 3.008.375,00 | 3.083.584,41 | 3.160.674,01 | 12.187.633,42 |
| 4 DESPESAS DE CAPITAL | 303.000,00 | 310.575,00 | 318.339,39 | 326.297,85 | 1.258.212,24 |

PORTAL DA TRANSPARENCIA MUNICIPAL
<https://portal.da.transparencia.municipal/download/18-20211209115006.pdf>
 assinado por: idUser 239

Programa: 0024 BLOCO DE ATENÇÃO DE MÉDIA E ALTA COMPLEXIDADE

Justificativa: ATENDER AS NECESSIDADES DA POPULAÇÃO EM GERAL NOS SERVIÇOS HOSPITALARES

Objetivo: DESTINADO AO CUSTEIO DO PROGRAMA DE MÉDIA E ALTA COMPLEXIDADE

Público Alvo: POPULAÇÃO EM GERAL

Valores do Programa

| | 2022 | 2023 | 2024 | 2025 | Total Geral |
|--|--------------|--------------|--------------|--------------|---------------|
| | 4.291.000,00 | 4.398.275,00 | 4.508.231,90 | 4.620.883,66 | 17.818.390,56 |

Valores por Categoria

| Categoria | 2022 | 2023 | 2024 | 2025 | Valor Geral |
|-----------------------|--------------|--------------|--------------|--------------|---------------|
| 3 DESPESAS CORRENTES | 4.039.000,00 | 4.139.975,00 | 4.243.474,40 | 4.349.507,23 | 16.771.956,63 |
| 4 DESPESAS DE CAPITAL | 252.000,00 | 258.300,00 | 264.757,50 | 271.376,43 | 1.046.433,93 |



Programa: 0025 BLOCO DE VIGILÂNCIA EM SAÚDE

Justificativa: ATENDER AS NECESSIDADES DA POPULAÇÃO EM GERAL

Objetivo: DESTINADO AO CUSTEIO DAS ATIVIDADES DA VIGILÂNCIA SANITÁRIA, EPIDEMIOLÓGICA E AMBIENTAL

Público Alvo: POPULAÇÃO EM GERAL

Valores do Programa

| | 2022 | 2023 | 2024 | 2025 | Total Geral |
|--|------------|------------|------------|------------|--------------|
| | 759.000,00 | 777.975,00 | 797.424,41 | 817.360,00 | 3.151.759,41 |

Valores por Categoria

| Categoria | 2022 | 2023 | 2024 | 2025 | Valor Geral |
|-----------------------|------------|------------|------------|------------|--------------|
| 3 DESPESAS CORRENTES | 659.000,00 | 675.475,00 | 692.361,89 | 709.670,92 | 2.736.507,81 |
| 4 DESPESAS DE CAPITAL | 100.000,00 | 102.500,00 | 105.062,52 | 107.689,08 | 415.251,60 |

PORTAL DA TRANSPARENCIA MUNICIPAL
<https://transparencia.municípiodeTuparetama.com.br>
 assinado por: idUser:239

Programa: 0026 BLOCO DE ASSISTÊNCIA FARMACEÚTICA

Justificativa: ATENDER AS NECESSIDADES DE FARMÁCIA BÁSICAS NA POPULAÇÃO EM GERAL

Objetivo: DESTINADO AO CUSTEIO DAS ATIVIDADES DE FARMÁCIA BÁSICA

Público Alvo: POPULAÇÃO EM GERAL

Valores do Programa

| | 2022 | 2023 | 2024 | 2025 | Total Geral |
|--|------------|------------|------------|------------|-------------|
| | 173.000,00 | 177.325,00 | 181.758,13 | 186.302,08 | 718.385,21 |

Valores por Categoria

| Categoria | 2022 | 2023 | 2024 | 2025 | Valor Geral |
|----------------------|------------|------------|------------|------------|-------------|
| 3 DESPESAS CORRENTES | 163.000,00 | 167.075,00 | 171.251,88 | 175.533,17 | 676.860,05 |
| SPESAS DE CAPITAL | 10.000,00 | 10.250,00 | 10.506,25 | 10.768,91 | 41.525,16 |



Programa: 0028 GESTÃO DA SECRETARIA DE ASSISTÊNCIA SOCIAL

Justificativa: ATENDER A POPULAÇÃO EM GERAL

Objetivo: IMPLEMENTAR O SISTEMA ÚNICO DE ASSISTÊNCIA SOCIAL (SUAS), PROMOVEDO SERVIÇOS DE PROTEÇÃO BÁSICA E PROTEÇÃO SOCIAL ESPECIAL AOS CIDADÃOS QUE DELA NECESSITAM

Público Alvo: POPULAÇÃO EM GERAL

Valores do Programa

| | 2022 | 2023 | 2024 | 2025 | Total Geral |
|--|------------|------------|------------|------------|-------------|
| | 138.000,00 | 141.450,00 | 144.986,25 | 148.610,91 | 573.047,16 |

Valores por Categoria

| Categoria | 2022 | 2023 | 2024 | 2025 | Valor Geral |
|----------------------|------------|------------|------------|------------|-------------|
| 3 DESPESAS CORRENTES | 118.000,00 | 120.950,00 | 123.973,75 | 127.073,09 | 489.996,84 |
| DESPESAS DE CAPITAL | 20.000,00 | 20.500,00 | 21.012,50 | 21.537,82 | 83.050,32 |



PORTAL DA TRANSPARENCIA MUNICIPAL
<https://portal.da.transparencia.municipal/download/18-20211209115006.pdf>
 assinado por: idUser: 239

Programa: 0029 GESTÃO DO FUNDO MUNICIPAL DE ASSISTÊNCIA SOCIAL

Justificativa: ATENDER AS NECESSIDADES DA POPULAÇÃO DO MUNICÍPIO

Objetivo: ESTABELECE MECANISMO ALICERÇADOS NO PRINCÍPIO DO CONFINANCIAMENTO DOS ENTES FEDERADOS, CONTRIBUINDO PARA O REORDENAMENTO DA GESTÃO FINANCEIRA DA ASSISTÊNCIA SOCIAL EM PATAMARES IDENTIFICADOS COM O FORTALECIMENTO DA TRANSPARÊNCIA DAS INFORMAÇÕES, O ALARGAMENTO DA PARTILHA DE RECURSOS E A ANÁLISE DAS DEMANDAS SOCIOTERRITORIAIS

Público Alvo: POPULAÇÃO EM GERAL

Valores do Programa

| | 2022 | 2023 | 2024 | 2025 | Total Geral |
|--|------------|------------|------------|------------|--------------|
| | 460.000,00 | 471.500,00 | 483.287,51 | 495.369,68 | 1.910.157,19 |

Valores por Categoria

| a | 2022 | 2023 | 2024 | 2025 | Valor Geral |
|-------------------|------------|------------|------------|------------|--------------|
| SPESAS CORRENTES | 405.000,00 | 415.125,00 | 425.503,13 | 436.140,70 | 1.681.768,83 |
| SPESAS DE CAPITAL | 55.000,00 | 56.375,00 | 57.784,38 | 59.228,98 | 228.388,36 |

Programa: 0030 GESTÃO DOS PROGRAMAS DO FMAS

Justificativa: ATENDER AS NECESSIDADES DA POPULAÇÃO DO MUNICÍPIO

Objetivo: ESTABELECE MECANISMOS ALICERÇADOS NO PRINCÍPIO DO CONFINANCIAMENTO DOS ENTES FEDERADOS, CONTRIBUINDO PARA O REORDENAMENTO DA GESTÃO FINANCEIRA DA ASSISTÊNCIA SOCIAL EM PATAMARES IDENTIFICADOS COM O FORTALECIMENTO DA TRANSPARÊNCIA DAS INFORMAÇÕES, O ALARGAMENTO DA PARTILHA DE RECURSOS E A ANÁLISE DAS DEMANDAS SOCIOTERRITORIAIS

Público Alvo: POPULAÇÃO EM GERAL

Valores do Programa

| | 2022 | 2023 | 2024 | 2025 | Total Geral |
|--|--------------|--------------|--------------|--------------|--------------|
| | 1.142.000,00 | 1.170.550,00 | 1.199.813,80 | 1.229.809,10 | 4.742.172,90 |

Valores por Categoria

| Categoria | 2022 | 2023 | 2024 | 2025 | Valor Geral |
|-----------------------|--------------|--------------|--------------|--------------|--------------|
| 3 DESPESAS CORRENTES | 1.091.000,00 | 1.118.275,00 | 1.146.231,91 | 1.174.887,68 | 4.530.394,59 |
| 4 DESPESAS DE CAPITAL | 51.000,00 | 52.275,00 | 53.581,89 | 54.921,42 | 211.778,31 |

PORTAL DA TRANSPARÊNCIA MUNICIPAL/download/18-20211209115006.pdf
 https://cloud.it-solucoes.inf.br/transparenciaMunicipal/download/18-20211209115006.pdf
 assinado por: idUser: 239



Programa: 0031 GESTÃO DA SECRETARIA DE DESENVOLVIMENTO RURAL

Justificativa: PROMOVER MELHORIAS PARA MORADORES DA ZONA RURAL DO MUNICÍPIO

Objetivo: ATENDER AS NECESSIDADES DA POPULAÇÃO DA ZONA RURAL

Público Alvo: MORADORES DA ZONA RURAL

Valores do Programa

| | 2022 | 2023 | 2024 | 2025 | Total Geral |
|--|------------|------------|------------|------------|--------------|
| | 298.000,00 | 305.450,00 | 313.086,25 | 320.913,42 | 1.237.449,67 |

Valores por Categoria

| Categoria | 2022 | 2023 | 2024 | 2025 | Valor Geral |
|----------------------|------------|------------|------------|------------|--------------|
| 3 DESPESAS CORRENTES | 268.000,00 | 274.700,00 | 281.567,50 | 288.606,69 | 1.112.874,19 |
| DESPESAS DE CAPITAL | 30.000,00 | 30.750,00 | 31.518,75 | 32.306,73 | 124.575,48 |



Programa: 0032 CRIADOUROS COMUNITÁRIOS

Justificativa: ATENDER AS NECESSIDADES DA POPULAÇÃO DO MUNICÍPIO

Objetivo: IMPLANTAR, AMPLIAR E A MANUTENÇÃO DE CRIADOUROS COMUNITÁRIOS DO MUNICÍPIO

Público Alvo: POPULAÇÃO EM GERAL

Valores do Programa

| | 2022 | 2023 | 2024 | 2025 | Total Geral |
|--|-----------|-----------|-----------|-----------|-------------|
| | 29.000,00 | 29.725,00 | 30.468,13 | 31.229,83 | 120.422,96 |

Valores por Categoria

| Categoria | 2022 | 2023 | 2024 | 2025 | Valor Geral |
|---------------------|-----------|-----------|-----------|-----------|-------------|
| DESPESAS CORRENTES | 9.000,00 | 9.225,00 | 9.455,63 | 9.692,02 | 37.372,65 |
| DESPESAS DE CAPITAL | 20.000,00 | 20.500,00 | 21.012,50 | 21.537,81 | 83.050,31 |



PORTAL DA TRANSPARENCIA MUNICIPAL
<https://portal.da.transparencia.municipal/download/18-20211209115006.pdf>
 PORTAL DA TRANSPARENCIA MUNICIPAL
<http://cloud.it-solucoes.inf.br/transparenciaMunicipal/download/61-20240115143421.pdf>
 assinado por: idUser:239



Programa: 0033 INFRA-ESTRUTURA URBANO

Justificativa: ATENDER AS NECESSIDADES INFRA ESTRUTURAS DO MUNICÍPIO

Objetivo: MANTER, AMPLIAR E MELHORAR A INFRA ESTRUTURA URBANA DO MUNICÍPIO

Público Alvo: POPULAÇÃO EM GERAL

Valores do Programa

| | 2022 | 2023 | 2024 | 2025 | Total Geral |
|--|------------|------------|------------|------------|--------------|
| | 280.000,00 | 287.000,00 | 294.175,00 | 301.529,39 | 1.162.704,39 |

Valores por Categoria

| Categoria | 2022 | 2023 | 2024 | 2025 | Valor Geral |
|-----------------------|------------|------------|------------|------------|-------------|
| 3 DESPESAS CORRENTES | 160.000,00 | 164.000,00 | 168.100,00 | 172.302,50 | 664.402,50 |
| 4 DESPESAS DE CAPITAL | 120.000,00 | 123.000,00 | 126.075,00 | 129.226,89 | 498.301,89 |

0034 PRÉDIOS PÚBLICOS E CENTROS DE DISTRIBUIÇÃO

Justificativa: CONSTRUIR, REFORMAR OU AMPLIAR PRÉDIOS PÚBLICOS DO MUNICÍPIO PARA MELHOR ATENDER A POPULAÇÃO

Objetivo: CONSTRUIR, REFORMAR OU AMPLIAR PRÉDIOS PÚBLICOS DO MUNICÍPIO

Público Alvo: POPULAÇÃO EM GERAL

Valores do Programa

| | 2022 | 2023 | 2024 | 2025 | Total Geral |
|--|------------|------------|------------|------------|-------------|
| | 110.000,00 | 112.750,00 | 115.568,75 | 118.457,97 | 456.776,72 |

Valores por Categoria

| Categoria | 2022 | 2023 | 2024 | 2025 | Valor Geral |
|---------------------|------------|------------|------------|------------|-------------|
| DESPESAS DE CAPITAL | 110.000,00 | 112.750,00 | 115.568,75 | 118.457,97 | 456.776,72 |



PORTAL DA TRANSPARENCIA MUNICIPAL
<https://portal.da.transparencia.municipal/download/18-20211209115006.pdf>
 assinado por: idUser: 239

Programa: 0035 AMPLIAÇÃO DE RECURSOS HÍDRICOS

Justificativa: CONSTRUIR, REFORMAR E AMPLIAR O SISTEMA DE ABESTECIMENTO DE ÁGUA DO MUNICÍPIO PARA MELHOR ATENDER A NECESSIDADE DA POPULAÇÃO

Objetivo: CONSTRUIR, REFORMAR E AMPLIAR O SISTEMA DE ABESTECIMENTO DE ÁGUA DO MUNICÍPIO

Público Alvo: POPULAÇÃO EM GERAL

Valores do Programa

| | 2022 | 2023 | 2024 | 2025 | Total Geral |
|--|-----------|-----------|------------|------------|-------------|
| | 97.000,00 | 99.425,00 | 101.910,63 | 104.458,38 | 402.794,01 |

Valores por Categoria

| Categoria | 2022 | 2023 | 2024 | 2025 | Valor Geral |
|---------------------|-----------|-----------|------------|------------|-------------|
| DESPESAS DE CAPITAL | 97.000,00 | 99.425,00 | 101.910,63 | 104.458,38 | 402.794,01 |



0036 SANEAMENTO BÁSICO

Justificativa: CONSTRUÇÕES, REFORMAS E AMPLIAÇÃO DO SANEAMENTO BÁSICO DO MUNICÍPIO, PARA MELHOR ATENDER A POPULAÇÃO DO MUNICÍPIO

Objetivo: CONSTRUÇÕES, REFORMAS E AMPLIAÇÃO DO SANEAMENTO BÁSICO DO MUNICÍPIO

Público Alvo: POPULAÇÃO EM GERAL

Valores do Programa

| | 2022 | 2023 | 2024 | 2025 | Total Geral |
|--|------------|------------|------------|------------|-------------|
| | 185.000,00 | 189.625,00 | 194.365,63 | 199.224,77 | 768.215,40 |

Valores por Categoria

| Categoria | 2022 | 2023 | 2024 | 2025 | Valor Geral |
|---------------------|------------|------------|------------|------------|-------------|
| DESPESAS CORRENTES | 35.000,00 | 35.875,00 | 36.771,88 | 37.691,17 | 145.338,05 |
| DESPESAS DE CAPITAL | 150.000,00 | 153.750,00 | 157.593,75 | 161.533,60 | 622.877,35 |



PORTAL DA TRANSPARENCIA MUNICIPAL
<https://portal.da.transparencia.municipal/download/18-20211209115006.pdf>
 PORTAL DA TRANSPARENCIA
<http://cloud.it-solucoes.inf.br/transparenciaMunicipal/download/61-20240115143421.pdf>
 assinado por: idUser:239



Programa: 0037 MANUTENÇÃO E CONSERVAÇÃO DAS VIAS DE ACESSO

Justificativa: MELHORIAS DE VIAS URBANAS E RURAIS DO MUNICÍPIO, PARA MELHOR ATENDER A NECESSIDADE DA POPULAÇÃO

Objetivo: MELHORIAS DE VIAS URBANAS E RURAIS DO MUNICÍPIO

Público Alvo: POPULAÇÃO EM GERAL

Valores do Programa

| | 2022 | 2023 | 2024 | 2025 | Total Geral |
|--|-----------|-----------|-----------|-----------|-------------|
| | 40.000,00 | 41.000,00 | 42.025,01 | 43.075,63 | 166.100,64 |

Valores por Categoria

| Categoria | 2022 | 2023 | 2024 | 2025 | Valor Geral |
|-----------------------|-----------|-----------|-----------|-----------|-------------|
| 3 DESPESAS CORRENTES | 15.000,00 | 15.375,00 | 15.759,38 | 16.153,36 | 62.287,74 |
| 4 DESPESAS DE CAPITAL | 25.000,00 | 25.625,00 | 26.265,63 | 26.922,27 | 103.812,90 |



Programa: 0038 GESTÃO DA SEC. HABITAÇÃO, OBRAS E SERVIÇOS URBANOS

Justificativa: MANUTENÇÃO DAS ATIVIDADES DE HABITAÇÃO, OBRAS E SERVIÇOS URBANOS DESTE MUNICÍPIO PARA MELHOR ATENDER A NECESSIDADE DA POPULAÇÃO

Objetivo: MANUTENÇÃO DAS ATIVIDADES DE HABITAÇÃO, OBRAS E SERVIÇOS URBANOS DESTE MUNICÍPIO

Público Alvo: POPULAÇÃO EM GERAL

Valores do Programa

| | 2022 | 2023 | 2024 | 2025 | Total Geral |
|--|--------------|--------------|--------------|--------------|--------------|
| | 1.843.000,00 | 1.889.075,00 | 1.936.301,89 | 1.984.709,42 | 7.653.086,31 |

Valores por Categoria

| Categoria | 2022 | 2023 | 2024 | 2025 | Valor Geral |
|-----------------------|--------------|--------------|--------------|--------------|--------------|
| 3 DESPESAS CORRENTES | 1.833.000,00 | 1.878.825,00 | 1.925.795,63 | 1.973.940,52 | 7.611.561,15 |
| 4 DESPESAS DE CAPITAL | 10.000,00 | 10.250,00 | 10.506,26 | 10.768,90 | 41.525,16 |



PORTAL DA TRANSPARENCIA MUNICIPAL
<https://portal.da.transparencia.municipal/download/18-20211209115006.pdf>
 assinado por: idUser:239



Programa: 0040 GESTÃO DO FUNDEB

Justificativa: MANUTENÇÃO DA REDE MUNICIPAL DE ENSINO DO MUNICÍPIO PARA MELHOR ATENDER OS ALUNOS

Objetivo: MANUTENÇÃO DA REDE MUNICIPAL DE ENSINO DO MUNICÍPIO

Público Alvo: ALUNOS DA REDE MUNICIPAL DE ENSINO

Valores do Programa

| | 2022 | 2023 | 2024 | 2025 | Total Geral |
|--|--------------|--------------|--------------|--------------|---------------|
| | 8.650.000,00 | 8.866.250,00 | 9.087.906,27 | 9.315.103,90 | 35.919.260,17 |

Valores por Categoria

| Categoria | 2022 | 2023 | 2024 | 2025 | Valor Geral |
|-----------------------|--------------|--------------|--------------|--------------|---------------|
| 3 DESPESAS CORRENTES | 8.440.000,00 | 8.651.000,00 | 8.867.275,02 | 9.088.956,87 | 35.047.231,89 |
| 4 DESPESAS DE CAPITAL | 210.000,00 | 215.250,00 | 220.631,25 | 226.147,03 | 872.028,28 |



0041 GESTÃO DO FUNDO MUL DA CRIANÇA E DO ADOLESCENTE

Justificativa: MANTER AS ATIVIDADES DO CONSELHOR TUTELAR E DO FMDCA PARA MELHOR ATENDER A POPULAÇÃO

Objetivo: ESTABELECE MECANISMO ALICERÇADOS NO PRINCÍPIO DO CONFINANCIAMENTO DOS ENTES FEDERADOS, CONTRIBUINDO PARA O REORDENAMENTO DA GESTÃO FINANCEIRA DA ASSISTÊNCIA SOCIAL EM PATAMARES IDENTIFICADOS COM O FORTALECIMENTO DA TRANSPARÊNCIA DAS INFORMAÇÕES, O ALARGAMENTO DA PARTILHA DE RECURSOS E A ANÁLISE DAS DEMANDAS SOCIOTERRITORIAIS



Público Alvo: POPULAÇÃO EM GERAL

Valores do Programa

| | 2022 | 2023 | 2024 | 2025 | Total Geral |
|--|------------|------------|------------|------------|-------------|
| | 190.000,00 | 194.750,00 | 199.618,76 | 204.609,22 | 788.977,98 |

Valores por Categoria

| Categoria | 2022 | 2023 | 2024 | 2025 | Valor Geral |
|-----------------------|------------|------------|------------|------------|-------------|
| 3 DESPESAS CORRENTES | 187.000,00 | 191.675,00 | 196.466,88 | 201.378,55 | 776.520,43 |
| 4 DESPESAS DE CAPITAL | 3.000,00 | 3.075,00 | 3.151,88 | 3.230,67 | 12.457,55 |



PORTAL DA TRANSPARÊNCIA MUNICIPAL
<https://cloud.it-solucoes.inf.br/transparenciaMunicipal/download/18-20211209115006.pdf>
 assinado por: idUser:239



Programa: 0042 GESTÃO DO FUNPRETU

Justificativa: MANUTENÇÃO DO FUNDO DE APOSENTADOS E PENSIONISTAS DO MUNICÍPIO, PARA MELHOR ATENDER OS APOSENTADOS E PENSIONISTAS

Objetivo: MANUTENÇÃO DO FUNDO DE APOSENTADOS E PENSIONISTAS DO MUNICÍPIO

Público Alvo: APOSENTADOS E PENSIONISTAS

Valores do Programa

| | 2022 | 2023 | 2024 | 2025 | Total Geral |
|--|--------------|--------------|--------------|--------------|---------------|
| | 4.397.000,00 | 4.506.925,00 | 4.619.598,14 | 4.735.088,09 | 18.258.611,23 |

Valores por Categoria

| Categoria | 2022 | 2023 | 2024 | 2025 | Valor Geral |
|----------------------|--------------|--------------|--------------|--------------|---------------|
| 3 DESPESAS CORRENTES | 4.332.000,00 | 4.440.300,00 | 4.551.307,51 | 4.665.090,19 | 17.988.697,70 |
| ESPESAS DE CAPITAL | 65.000,00 | 66.625,00 | 68.290,63 | 69.997,90 | 269.913,53 |



Programa: 0043 PROGRAMA DE ATENÇÃO BÁSICA DE SAÚDE À POPULAÇÃO

Justificativa: MELHORAR A DETECÇÃO E PREVENÇÃO DOS AGRAVOS ATRAVÉS DE AÇÕES DE EDUCAÇÃO CONTINUADA

Objetivo: MELHORAR A DETECÇÃO E PREVENÇÃO DOS AGRAVOS ATRAVÉS DE AÇÕES DE EDUCAÇÃO CONTINUADA

Público Alvo: POPULAÇÃO ATENDIDA

Valores do Programa

| | 2022 | 2023 | 2024 | 2025 | Total Geral |
|--|------------|------------|------------|------------|-------------|
| | 135.000,00 | 135.375,00 | 141.834,39 | 145.380,23 | 557.589,62 |

Valores por Categoria

| Categoria | 2022 | 2023 | 2024 | 2025 | Valor Geral |
|-----------------------|------------|------------|------------|------------|-------------|
| 3 DESPESAS CORRENTES | 130.000,00 | 130.250,00 | 136.581,26 | 139.995,78 | 536.827,04 |
| 4 DESPESAS DE CAPITAL | 5.000,00 | 5.125,00 | 5.253,13 | 5.384,45 | 20.762,58 |



PORTAL DA TRANSPARENCIA MUNICIPAL
<https://cloud.it-solucoes.inf.br/transparenciaMunicipal/download/18-20211209115006.pdf>
 assinado por: idUser: 239



Programa: 0044 PROGRAMA DE GERAÇÃO DE RENDA

Justificativa: MELHORAR A DETECÇÃO E PREVENÇÃO DOS AGRAVOS ATRAVÉS DE AÇÕES DE EDUCAÇÃO CONTINUADA PARA MELHOR ATENDER A NECESSIDADE

Objetivo: MELHORAR A DETECÇÃO E PREVENÇÃO DOS AGRAVOS ATRAVÉS DE AÇÕES DE EDUCAÇÃO CONTINUADA

Público Alvo: POPULAÇÃO EM GERAL

Valores do Programa

| | 2022 | 2023 | 2024 | 2025 | Total Geral |
|--|-----------|-----------|-----------|-----------|-------------|
| | 20.000,00 | 20.500,00 | 21.012,50 | 21.537,81 | 83.050,31 |

Valores por Categoria

| Categoria | 2022 | 2023 | 2024 | 2025 | Valor Geral |
|----------------------|-----------|-----------|-----------|-----------|-------------|
| 3 DESPESAS CORRENTES | 18.000,00 | 18.450,00 | 18.911,25 | 19.384,03 | 74.745,28 |
| DESPESAS DE CAPITAL | 2.000,00 | 2.050,00 | 2.101,25 | 2.153,78 | 8.305,03 |

Programa: 0045 PROGRAMA DE ATENÇÃO A CRIANÇA E AO ADOLESCENTE

Justificativa: MANUTENÇÃO DO CENTRO DA CRIANÇA E DO ADOLESCENTE PARA MELHOR ATENDER A POPULAÇÃO

Objetivo: MANUTENÇÃO DO CENTRO DA CRIANÇA E DO ADOLESCENTE

Público Alvo: POPULAÇÃO EM GERAL

Valores do Programa

| | 2022 | 2023 | 2024 | 2025 | Total Geral |
|--|-----------|-----------|-----------|-----------|-------------|
| | 38.000,00 | 38.950,00 | 39.923,75 | 40.921,84 | 157.795,59 |

Valores por Categoria

| Categoria | 2022 | 2023 | 2024 | 2025 | Valor Geral |
|----------------------|-----------|-----------|-----------|-----------|-------------|
| 3 DESPESAS CORRENTES | 38.000,00 | 38.950,00 | 39.923,75 | 40.921,84 | 157.795,59 |



PORTAL DA TRANSPARENCIA MUNICIPAL
<https://cloud.it-solucoes.int.br/transparenciaMunicipal/download/18-20211209115006.pdf>
 PORTAL DA TRANSPARENCIA
<http://cloud.it-solucoes.int.br/transparenciaMunicipal/download/61-20240115143421.pdf>
 assinado por: idUser:239

Programa: 0047 PROGRAMA DE DISTRIBUIÇÃO DE MUDAS

Justificativa: REFLORESTAMENTO DO MUNICÍPIO
 Objetivo: MANUTENÇÃO DAS ATIVIDADES DE REFLORESTAMENTO
 Público Alvo: POPULAÇÃO EM GERAL

Valores do Programa

| | 2022 | 2023 | 2024 | 2025 | Total Geral |
|--|-----------|-----------|-----------|-----------|-------------|
| | 12.000,00 | 12.300,00 | 12.607,50 | 12.922,69 | 49.830,19 |

Valores por Categoria

| Categoria | 2022 | 2023 | 2024 | 2025 | Valor Geral |
|----------------------|-----------|-----------|-----------|-----------|-------------|
| 3 DESPESAS CORRENTES | 12.000,00 | 12.300,00 | 12.607,50 | 12.922,69 | 49.830,19 |



: 0999 RESERVA DE CONTIGÊNCIA

Justificativa: RESERVA DE CONTIGÊNCIA
 Objetivo: RESERVA DE CONTIGÊNCIA
 Público Alvo: POPULAÇÃO EM GERAL

Valores do Programa

| | 2022 | 2023 | 2024 | 2025 | Total Geral |
|--|------------|------------|------------|------------|--------------|
| | 420.000,00 | 430.500,00 | 441.262,50 | 452.294,07 | 1.744.056,57 |



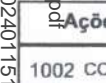


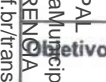
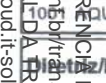

Valores por Categoria

| Categoria | 2022 | 2023 | 2024 | 2025 | Valor Geral |
|---------------------------|------------|------------|------------|------------|--------------|
| 9 RESERVA DE CONTINGÊNCIA | 420.000,00 | 430.500,00 | 441.262,50 | 452.294,07 | 1.744.056,57 |

PORTAL DA TRANSPARENCIA MUNICIPAL
<https://transparencia.municipal.tuparetama.rs.gov.br/>
 Assinado por: idUser.239




| | | | |
|-----------------------------|---|--|--|
| Diretriz/Macroobjeto | MELHORAR O ATENDIMENTO DA POPULAÇÃO DO MUNICÍPIO | | |
| Nome do Programa | 0001 AQUISIÇÃO DE EQUIPAMENTOS PARA O PODER LEGISLATIVO | Data Inicial: 01/01/2022 Data Final: 31/12/2025 | |
| Objetivo do Programa | PROPICIAR O REGULAR FUNCIONAMENTO DA CÂMARA MUNICIPAL DE VEREADORES EM SUAS ATIVIDADES LEGISLATIVAS E FISCALIZADORAS. | | |
| Público Alvo | POPULAÇÃO EM GERAL | | |
| Orgão Responsável | - | | |
| Orgãos Participantes | 01 01 - CÂMARA MUNICIPAL | | |



| | Produto | Un. Produto | Meta Física | Fonte Recurso | Gasto total/ação (R\$) |
|-------------------------------------|--------------|-------------|-------------|---------------|------------------------|
| 1000 AQUISIÇÃO DE VEÍCULOS, MÓVEIS, | AQUISIÇÃO DE | EA | 0 | 0100 | 373.726,41 |

| Ações | Detalhamento da Meta/Ano do PPA por produto da ação | | | | Detalhamento do Recurso/Ano do PPA em R\$ | | | |
|-------------------------------------|---|------|------|------|---|-----------|-----------|-----------|
| | 2022 | 2023 | 2024 | 2025 | 2022 | 2023 | 2024 | 2025 |
| 1000 AQUISIÇÃO DE VEÍCULOS, MÓVEIS, | 0 | 0 | 0 | 0 | 90.000,00 | 92.250,00 | 94.556,25 | 96.920,16 |

| | | | |
|-----------------------------|---|--|--|
| Diretriz/Macroobjeto | MELHORES CONDIÇÕES PARA ATENDIMENTO AO PÚBLICO EM GERAL | | |
| Nome do Programa | 0002 EXPANSÃO DA REDE FÍSICA DE PODER LEGISLATIVO | Data Inicial: 01/01/2022 Data Final: 31/12/2025 | |
| Objetivo do Programa | CONSTRUÇÃO, REFORMA, AMPLIAÇÃO OU CONSERVAÇÃO DO PRÉDIO | | |
| Público Alvo | POPULAÇÃO EM GERAL | | |
| Orgão Responsável | - | | |
| Orgãos Participantes | 01 01 - CÂMARA MUNICIPAL | | |

| | Produto | Un. Produto | Meta Física | Fonte Recurso | Gasto total/ação (R\$) |
|-----------------------------------|--------------------|-------------|-------------|---------------|------------------------|
| 1002 CONSTRUÇÃO, REFORMA, AMPL. E | POPULAÇÃO ATENDIDA | UN | 0 | 0100 | 217.176,57 |

| Ações | Detalhamento da Meta/Ano do PPA por produto da ação | | | | Detalhamento do Recurso/Ano do PPA em R\$ | | | |
|-----------------------------------|---|------|------|------|---|-----------|-----------|-----------|
| | 2022 | 2023 | 2024 | 2025 | 2022 | 2023 | 2024 | 2025 |
| 1002 CONSTRUÇÃO, REFORMA, AMPL. E | 0 | 0 | 0 | 0 | 52.300,00 | 53.607,50 | 54.947,69 | 56.321,38 |

| | | | |
|-----------------------------|--|---|--|
| Diretriz/Macroobjeto | MELHOR ATENDIMENTO AO PUBLICO EM GERAL | | |
| Nome do Programa | 0003ADMINISTRAÇÃO GERAL | Data Inicial: 01/01/2022 DataFinal: 31/12/2025 | |
| Objetivo do Programa | PERMITIR O REGULAR FUNCIONAMENTO DA ADMINISTRAÇÃO E O ATENDIMENTO AO PÚBLICO | | |
| Público Alvo | POPULAÇÃO EM GERAL | | |
| Orgão Responsável | - | | |
| Orgãos Participantes | 01 01 - CÂMARA MUNICIPAL | | |



assim
https://portal.da.transparencia.municipal.tuparetama.sc.gov.br/portal-da-transparencia-municipal/download/61-20240115143421.pdf
assinado por: idUser:239

| | Produto | Un. Produto | Meta Física | Fonte Recurso | Gasto total/ação (R\$) |
|----------------------------|--------------------|-------------|-------------|---------------|------------------------|
| MANUTENÇÃO DOS SERVIÇOS DA | POPULAÇÃO ATENDIDA | PA | 0 | 0100 | 4.434.886,69 |

| Ações | Detalhamento da Meta/Ano do PPA por produto da ação | | | | Detalhamento do Recurso/Ano do PPA em R\$ | | | |
|----------------------------|---|------|------|------|---|--------------|--------------|--------------|
| | 2022 | 2023 | 2024 | 2025 | 2022 | 2023 | 2024 | 2025 |
| MANUTENÇÃO DOS SERVIÇOS DA | 0 | 0 | 0 | 0 | 1.068.000,00 | 1.094.700,00 | 1.122.067,50 | 1.150.119,19 |

| | | | |
|-----------------------------|---|---|--|
| Diretriz/Macroobjeto | SEM DEBITOS COM SERVIDORES OU FORNECEDORES | | |
| Nome do Programa | 0004DESPESAS DE EXERCICIOS ANTERIORES | Data Inicial: 01/01/2022 DataFinal: 31/12/2025 | |
| Objetivo do Programa | PAGAMENTO DE DESPESAS DE EXECICIOS ANTERIORES | | |
| Público Alvo | POPULAÇÃO EM GERAL | | |
| Orgão Responsável | - | | |
| Orgãos Participantes | 01 01 - CÂMARA MUNICIPAL | | |

| Ações | Produto | Un. Produto | Meta Física | Fonte Recurso | Gasto total/ação (R\$) |
|-----------------------------|--------------|-------------|-------------|---------------|------------------------|
| 2002 DESPESAS DE EXERCICIOS | PAGAMENTO DE | PF | 0 | 0100 | 41.525,16 |

| Ações | Detalhamento da Meta/Ano do PPA por produto da ação | | | | Detalhamento do Recurso/Ano do PPA em R\$ | | | |
|--|---|------|------|------|---|-----------|-----------|-----------|
| | 2022 | 2023 | 2024 | 2025 | 2022 | 2023 | 2024 | 2025 |
| 2002 DESPESAS DE EXERCICIOS ANTERIORES | 0 | 0 | 0 | 0 | 10.000,00 | 10.250,00 | 10.506,25 | 10.768,91 |



Programas, Metas e Ações (Planejamento Orcamentário)

| | | | |
|-----------------------------|--|---|--|
| Diretriz/Macroobjeto | IDENIZAR E RESTITUIR SE CASO SEJA NECESSARIO | | |
| Nome do Programa | 0005INDENIZAÇÕES E RESTITUIÇÕES | Data Inicial: 01/01/2022 DataFinal: 31/12/2025 | |
| Objetivo do Programa | PAGAMENTO DE INDENIZAÇÕES E RESTITUIÇÕES | | |
| Público Alvo | POPULAÇÃO EM GERAL | | |
| Orgão Responsável | - | | |
| Órgãos Participantes | 01 01 - CÂMARA MUNICIPAL | | |



PORTAL DA TRANSPARENCIA MUNICIPAL
<https://transparencia.municipal.tuparetama.br>
 LERZMAN DA TRANSPARENCIA
<http://cloud-it-solucoes.inf.br/transparenciaMunicipal/download/61-20240115143421.pdf>
 assinado por: idUser:239

| Ações | Produto | Un. Produto | Meta Física | Fonte Recurso | Gasto total/ação (R\$) |
|-----------------------------|--------------------|-------------|-------------|---------------|------------------------|
| INDENIZAÇÕES E RESTITUIÇÕES | POPULAÇÃO ATENDIDA | PA | 0 | 0100 | 41.525,16 |

| Ações | Detalhamento da Meta/Ano do PPA por produto da ação | | | | Detalhamento do Recurso/Ano do PPA em R\$ | | | |
|-----------------------------|---|------|------|------|---|-----------|-----------|-----------|
| | 2022 | 2023 | 2024 | 2025 | 2022 | 2023 | 2024 | 2025 |
| INDENIZAÇÕES E RESTITUIÇÕES | 0 | 0 | 0 | 0 | 10.000,00 | 10.250,00 | 10.506,25 | 10.768,91 |

| | | | |
|-----------------------------|---------------------------------|---|--|
| Diretriz/Macroobjeto | PAGAMENTO DE SALÁRIO FAMÍLIA | | |
| Nome do Programa | 0006DESPESA COM SALÁRIO FAMÍLIA | Data Inicial: 01/01/2022 DataFinal: 31/12/2025 | |
| Objetivo do Programa | PAGAMENTO DE SALÁRIO FAMÍLIA | | |
| Público Alvo | POPULAÇÃO EM GERAL | | |
| Orgão Responsável | - | | |
| Órgãos Participantes | 01 01 - CÂMARA MUNICIPAL | | |

| Ações | Produto | Un. Produto | Meta Física | Fonte Recurso | Gasto total/ação (R\$) |
|-----------------------------------|--------------------|-------------|-------------|---------------|------------------------|
| 2004 DESPESAS COM SALÁRIO FAMÍLIA | POPULAÇÃO ATENDIDA | PA | 0 | 0100 | 4.152,52 |

| Ações | Detalhamento da Meta/Ano do PPA por produto da ação | | | | Detalhamento do Recurso/Ano do PPA em R\$ | | | |
|-----------------------------------|---|------|------|------|---|----------|----------|----------|
| | 2022 | 2023 | 2024 | 2025 | 2022 | 2023 | 2024 | 2025 |
| 2004 DESPESAS COM SALÁRIO FAMÍLIA | 0 | 0 | 0 | 0 | 1.000,00 | 1.025,00 | 1.050,63 | 1.076,89 |



Programas, Metas e Ações (Planejamento Orcamentário)

| | | |
|-----------------------------|--|---|
| Diretriz/Macroobjeto | PAGAMENTO DE DESPESAS OBRIGACIONAIS JUNTO AOS ORGÃOS PREVIDENCIÁRIOS | |
| Nome do Programa | 0007CONTRIBUIÇÃO PARA ORGÃO PREVIDENCIÁRIOS | Data Inicial: 01/01/2022 DataFinal: 31/12/2025 |
| Objetivo do Programa | PAGAMENTO DE OBRIGAÇÕES JUNTO AOS ORGÃOS PREVIDENCIÁRIOS | |
| Público Alvo | POPULAÇÃO EM GERAL | |
| Orgão Responsável | - | |
| Participantes | 01 01 - CÂMARA MUNICIPAL | |



PORTAL DA TRANSPARENCIA MUNICIPAL
<http://solucoes.inf.br/trasparenciaMunicipal/download/18-20211209115006.pdf>
 PORTAL DA TRANSPARENCIA
<http://cloud-it.solucoes.inf.br/trasparenciaMunicipal/download/61-20240115143421.pdf>
 assinado por: idUser: 239

PORTAL DA TRANSPARENCIA MUNICIPAL
<http://solucoes.inf.br/trasparenciaMunicipal/download/18-20211209115006.pdf>
 PORTAL DA TRANSPARENCIA
<http://cloud-it.solucoes.inf.br/trasparenciaMunicipal/download/61-20240115143421.pdf>
 assinado por: idUser: 239

PORTAL DA TRANSPARENCIA MUNICIPAL
<http://solucoes.inf.br/trasparenciaMunicipal/download/18-20211209115006.pdf>
 PORTAL DA TRANSPARENCIA
<http://cloud-it.solucoes.inf.br/trasparenciaMunicipal/download/61-20240115143421.pdf>
 assinado por: idUser: 239

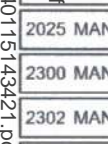
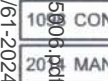




PORTAL DA TRANSPARENCIA MUNICIPAL
<http://solucoes.inf.br/trasparenciaMunicipal/download/18-20211209115006.pdf>
 PORTAL DA TRANSPARENCIA
<http://cloud-it.solucoes.inf.br/trasparenciaMunicipal/download/61-20240115143421.pdf>
 assinado por: idUser: 239

| | Produto | Un. Produto | Meta Física | Fonte Recurso | Gasto total/ação (R\$) |
|---------------------------------|----------------------|-------------|-------------|---------------|------------------------|
| OBRIGAÇÕES PATRONAIS - INSS | POPULAÇÃO ATENDIDA | PA | 0 | 0100 | 622.877,34 |
| OBRIGAÇÕES PATRONAIS - FUNPRETU | OBRIGAÇÕES PATRONAIS | OP | 0 | 0100 | 415.251,56 |

| Ações | Detalhamento da Meta/Ano do PPA por produto da ação | | | | Detalhamento do Recurso/Ano do PPA em R\$ | | | |
|---------------------------------|---|------|------|------|---|------------|------------|------------|
| | 2022 | 2023 | 2024 | 2025 | 2022 | 2023 | 2024 | 2025 |
| OBRIGAÇÕES PATRONAIS - INSS | 0 | 0 | 0 | 0 | 150.000,00 | 153.750,00 | 157.593,75 | 161.533,59 |
| OBRIGAÇÕES PATRONAIS - FUNPRETU | 0 | 0 | 0 | 0 | 100.000,00 | 102.500,00 | 105.062,50 | 107.689,06 |




| | | | |
|-----------------------------|--|---------------------------------|--|
| Diretriz/Macroobjeto | ENSINO DE QUALIDADE PARA TODOS OS ALUNOS ATENDIDOS | | |
| Nome do Programa | 0008PROGRAMA MUNICIPAL DE EDUCAÇÃO BÁSICA | Data Inicial: 01/01/2022 | |
| | | DataFinal: 31/12/2025 | |
| Objetivo do Programa | ATENDER TODA A REDE DE ENSINO MUNICIPAL | | |
| Público Alvo | ALUNOS ATENDIDOS | | |
| Orgão Responsável | - | | |
| Participantes | 05 01 - SECRETARIA DE EDUCAÇÃO | | |







| | Produto | Un. Produto | Meta Física | Fonte Recurso | Gasto total/ação (R\$) |
|---|---------------------|-------------|-------------|---------------|------------------------|
| 1001 AQUISIÇÃO DE ÔNIBUS TRANSPORTE | AQUISIÇÃO DE ÔNIBUS | AQ | 0 | 0100 | 124.575,47 |
| 1002 AQUISIÇÃO DE VEÍCULOS, MÓVEIS E EQUIPAMENTOS | EQUIPAMENTOS | EA | 0 | 0500 | 62.287,74 |
| 1003 AQUISIÇÃO DE VEÍCULO, MÓVEIS E EQUIPAMENTOS | EQUIPAMENTOS | EA | 0 | 0100 | 83.050,31 |
| 1004 CONSTRUÇÃO, REFORMA E MELHORIA FÍSICA | MELHORIA FÍSICA | MF | 0 | 0100 | 83.050,31 |
| 1005 MANUTENÇÃO DAS ATIVIDADES DO ALUNOS ATENDIDOS | ALUNOS ATENDIDOS | AA | 0 | 0100 | 1.038.128,91 |
| 1006 MANUTENÇÃO DAS CANTINAS DAS ALUNOS ATENDIDOS | ALUNOS ATENDIDOS | AA | 0 | 0100 | 49.830,19 |
| 1007 MANUTENÇÃO DO PROGRAMA ALUNOS ATENDIDOS | ALUNOS ATENDIDOS | AA | 0 | 0100 | 149.490,57 |
| 1008 MANUTENÇÃO DO PROGRAMA BRASIL ALUNOS ATENDIDOS | ALUNOS ATENDIDOS | AA | 0 | 0500 | 74.745,28 |
| 1009 MANUTENÇÃO DO TRANSPORTE ALUNOS ATENDIDOS | ALUNOS ATENDIDOS | AA | 0 | 0100 | 53.982,71 |

| Ações | Detalhamento da Meta/Ano do PPA por produto da ação | | | | Detalhamento do Recurso/Ano do PPA em R\$ | | | |
|--|---|------|------|------|---|------------|------------|------------|
| | 2022 | 2023 | 2024 | 2025 | 2022 | 2023 | 2024 | 2025 |
| 1001 AQUISIÇÃO DE ÔNIBUS TRANSPORTE | 0 | 0 | 0 | 0 | 30.000,00 | 30.750,00 | 31.518,75 | 32.306,72 |
| 1002 AQUISIÇÃO DE VEÍCULOS, MÓVEIS E EQUIPAMENTOS | 0 | 0 | 0 | 0 | 15.000,00 | 15.375,00 | 15.759,38 | 16.153,36 |
| 1003 AQUISIÇÃO DE VEÍCULO, MÓVEIS E EQUIPAMENTOS | 0 | 0 | 0 | 0 | 20.000,00 | 20.500,00 | 21.012,50 | 21.537,81 |
| 1004 CONSTRUÇÃO, REFORMA E AMPLIAÇÃO | 0 | 0 | 0 | 0 | 20.000,00 | 20.500,00 | 21.012,50 | 21.537,81 |
| 1005 MANUTENÇÃO DAS ATIVIDADES DO ALUNOS ATENDIDOS | 0 | 0 | 0 | 0 | 250.000,00 | 256.250,00 | 262.656,25 | 269.222,66 |
| 1006 MANUTENÇÃO DAS CANTINAS DAS ALUNOS ATENDIDOS | 0 | 0 | 0 | 0 | 12.000,00 | 12.300,00 | 12.607,50 | 12.922,69 |
| 1007 MANUTENÇÃO DO PROGRAMA PROJovem | 0 | 0 | 0 | 0 | 36.000,00 | 36.900,00 | 37.822,51 | 38.768,06 |
| 1008 MANUTENÇÃO DO PROGRAMA BRASIL | 0 | 0 | 0 | 0 | 18.000,00 | 18.450,00 | 18.911,25 | 19.384,03 |
| 1009 MANUTENÇÃO DO TRANSPORTE ESCOLAR | 0 | 0 | 0 | 0 | 13.000,00 | 13.325,00 | 13.658,13 | 13.999,58 |

Programas, Metas e Ações (Planejamento Orcamentário)

| | | |
|-----------------------------|---|---|
| Diretriz/Macroobjeto | MELHOR ATENDIMENTO AO PÚBLICO | |
| Nome do Programa | 0010GESTÃO DO GABINETE | Data Inicial: 01/01/2022 DataFinal: 31/12/2025 |
| Objetivo do Programa | PERMITIR O REGULAR FUNCIONAMENTO DO GABINETE DO PREFEITO E O ATENDIMENTO AO PÚBLICO | |
| Público Alvo | POPULAÇÃO EM GERAL | |
| Orgão Responsável | - | |
| Participantes | 02 01 - GABINETE DO PREFEITO | |



| | Produto | Un. Produto | Meta Física | Fonte Recurso | Gasto total/ação (R\$) |
|---------------------------------|--------------------|-------------|-------------|---------------|------------------------|
| AMPLIAÇÃO E REFORMA DO PRÉDIO | MELHORIA FÍSICA | MF | 0 | 0100 | 62.287,74 |
| AQUISIÇÃO DE VEÍCULOS, MÓVEIS E | EQUIPAMENTOS | EA | 0 | 0100 | 41.525,16 |
| AQUISIÇÃO DE EQUIPAMENTOS PARA | POPULAÇÃO ATENDIDA | PA | 0 | 0100 | 145.338,05 |
| MANUTENÇÃO DAS ATIVIDADES DO | POPULAÇÃO ATENDIDA | PA | 0 | 0100 | 1.332.957,52 |
| IMPLANTAÇÃO E MANUTENÇÃO DO | POPULAÇÃO ATENDIDA | PA | 0 | 0100 | 269.913,52 |

| Ações | Detalhamento da Meta/Ano do PPA por produto da ação | | | | Detalhamento do Recurso/Ano do PPA em R\$ | | | |
|--|---|------|------|------|---|------------|------------|------------|
| | 2022 | 2023 | 2024 | 2025 | 2022 | 2023 | 2024 | 2025 |
| 003 AMPLIAÇÃO E REFORMA DO PRÉDIO SEDE | 0 | 0 | 0 | 0 | 15.000,00 | 15.375,00 | 15.759,38 | 16.153,36 |
| 105 AQUISIÇÃO DE VEÍCULOS, MÓVEIS E | 0 | 0 | 0 | 0 | 10.000,00 | 10.250,00 | 10.506,25 | 10.768,91 |
| 117 AQUISIÇÃO DE EQUIPAMENTOS PARA O | 0 | 0 | 0 | 0 | 35.000,00 | 35.875,00 | 36.771,88 | 37.691,17 |
| 207 MANUTENÇÃO DAS ATIVIDADES DO | 0 | 0 | 0 | 0 | 321.000,00 | 329.025,00 | 337.250,63 | 345.681,89 |
| 216 IMPLANTAÇÃO E MANUTENÇÃO DO | 0 | 0 | 0 | 0 | 65.000,00 | 66.625,00 | 68.290,63 | 69.997,89 |

PORTAL DA TRANSPARENCIA MUNICIPAL
<https://portal.da.transparencia.municipal.tuparetama.rn.gov.br>
 assis. https://portal.da.transparencia.municipal.tuparetama.rn.gov.br
 http://cloud.it-solucoes.inf.br/transparenciaMunicipal/download/61-20240115143421.pdf
 assinado por: idUser: 239



Programas, Metas e Ações (Planejamento Orcamentário)

| | | | |
|-----------------------------|--|---------------------------------|------------------------------|
| Diretriz/Macroobjeto | MELHOR ATENDIMENTO AO PÚBLICO | | |
| Nome do Programa | 0012GESTÃO DA SECRETARIA DE ADMINISTRAÇÃO | Data Inicial: 01/01/2022 | DataFinal: 31/12/2025 |
| Objetivo do Programa | PERMITIR O REGULAR FUNCIONAMENTO DA ADMINISTRAÇÃO E O ATENDIMENTO AO PÚBLICO | | |
| Público Alvo | POPULAÇÃO EM GERAL | | |
| Orgão Responsável | - | | |
| Participantes | 10 01 - SECRETARIA DE ADMINISTRAÇÃO | | |



PORTAL DA TRANSPARENCIA MUNICIPAL
https://portal.transparencia.municipal.gov.br

PORTAL DA TRANSPARENCIA MUNICIPAL
https://portal.transparencia.municipal.gov.br

PORTAL DA TRANSPARENCIA MUNICIPAL
https://portal.transparencia.municipal.gov.br

PORTAL DA TRANSPARENCIA MUNICIPAL
https://portal.transparencia.municipal.gov.br

PORTAL DA TRANSPARENCIA MUNICIPAL
https://portal.transparencia.municipal.gov.br

PORTAL DA TRANSPARENCIA MUNICIPAL
https://portal.transparencia.municipal.gov.br

PORTAL DA TRANSPARENCIA MUNICIPAL
https://portal.transparencia.municipal.gov.br

PORTAL DA TRANSPARENCIA MUNICIPAL
https://portal.transparencia.municipal.gov.br

PORTAL DA TRANSPARENCIA MUNICIPAL
https://portal.transparencia.municipal.gov.br

| | Produto | Un. Produto | Meta Física | Fonte Recurso | Gasto total/ação (R\$) | |
|----|---------------------------------|--------------------|-------------|---------------|------------------------|--------------|
| 01 | AQUISIÇÃO DE VEÍCULOS, MÓVEIS E | EQUIPAMENTOS | EA | 0 | 0100 | 74.745,28 |
| 20 | MANUTENÇÃO DAS ATIVIDADES DA | POPULAÇÃO ATENDIDA | PA | 0 | 0100 | 5.597.591,06 |
| 20 | MANUTENÇÃO E ABASTECIMENTO DA | POPULAÇÃO ATENDIDA | PA | 0 | 0100 | 3.342.775,08 |
| 20 | MANUTENÇÃO DOS SERVIÇOS DE | POPULAÇÃO ATENDIDA | PA | 0 | 0100 | 74.745,28 |
| 20 | TELEFONIA, ÁGUA E ENERGIA | POPULAÇÃO ATENDIDA | PA | 0 | 0100 | 2.491.509,38 |

| Ações | Detalhamento da Meta/Ano do PPA por produto da ação | | | | Detalhamento do Recurso/Ano do PPA em R\$ | | | |
|---------------------------------------|---|------|------|------|---|--------------|--------------|--------------|
| | 2022 | 2023 | 2024 | 2025 | 2022 | 2023 | 2024 | 2025 |
| 01 AQUISIÇÃO DE VEÍCULOS, MÓVEIS E | 0 | 0 | 0 | 0 | 18.000,00 | 18.450,00 | 18.911,25 | 19.384,03 |
| 20 MANUTENÇÃO DAS ATIVIDADES DA | 0 | 0 | 0 | 0 | 1.348.000,00 | 1.381.700,00 | 1.416.242,50 | 1.451.648,56 |
| 20 MANUTENÇÃO E ABASTECIMENTO DA | 0 | 0 | 0 | 0 | 805.000,00 | 825.125,00 | 845.753,13 | 866.896,95 |
| 20 MANUTENÇÃO DOS SERVIÇOS DE | 0 | 0 | 0 | 0 | 18.000,00 | 18.450,00 | 18.911,25 | 19.384,03 |
| 20 TELEFONIA, ÁGUA E ENERGIA ELÉTRICA | 0 | 0 | 0 | 0 | 600.000,00 | 615.000,00 | 630.375,00 | 646.134,38 |



Programas, Metas e Ações (Planejamento Orcamentário)

| | | | |
|-----------------------------|--|---------------------------------|------------------------------|
| Diretriz/Macroobjeto | MELHOR FUNCIONAMENTO FINANCEIRO DO MUNICÍPIO E ATENDIMENTO AO PÚBLICO | | |
| Nome do Programa | 0013GESTÃO DA SECRETARIA DE FINANÇAS | Data Inicial: 01/01/2022 | DataFinal: 31/12/2025 |
| Objetivo do Programa | PERMITIR O REGULAR FUNCIONAMENTO DO SETOR DE FINANÇAS E O ATENDIMENTO AO PÚBLICO | | |
| Público Alvo | POPULAÇÃO EM GERAL | | |
| Orgão Responsável | - | | |
| Participantes | 04 01 - SECRETARIA DE FINANÇAS | | |



assimilado por: idUser 239
<http://portal.da.transparencia.municipal.gov.br/portal-da-transparencia-municipal>
<http://cicouid.it-solucoes.inf.br/transparenciaMunicipal/download/61-20240115143421.pdf>

| | Produto | Un. Produto | Meta Física | Fonte Recurso | Gasto total/ação (R\$) |
|---------------------------------|-----------------------|-------------|-------------|---------------|------------------------|
| PAGAMENTO DE JUROS DA DÍVIDA | POPULAÇÃO ATENDIDA | PA | 0 | 0100 | 33.220,13 |
| AMORTIZAÇÃO DA DÍVIDA FUNDADA | AMORTIZAÇÃO DA DÍVIDA | AD | 0 | 0100 | 1.661.006,25 |
| AQUISIÇÃO DE VEÍCULOS, MÓVEIS E | EQUIPAMENTOS | EA | 0 | 0100 | 33.220,13 |
| MANUTENÇÃO DAS ATIVIDADES DA | POPULAÇÃO ATENDIDA | PA | 0 | 0100 | 3.604.383,56 |
| DISPÊNDIO COM O PASEP | POPULAÇÃO ATENDIDA | PA | 0 | 0100 | 955.078,59 |

| Ações | Detalhamento da Meta/Ano do PPA por produto da ação | | | | Detalhamento do Recurso/Ano do PPA em R\$ | | | |
|--------------------------------------|---|------|------|------|---|------------|------------|------------|
| | 2022 | 2023 | 2024 | 2025 | 2022 | 2023 | 2024 | 2025 |
| 001 PAGAMENTO DE JUROS DA DÍVIDA POR | 0 | 0 | 0 | 0 | 8.000,00 | 8.200,00 | 8.405,00 | 8.615,13 |
| 002 AMORTIZAÇÃO DA DÍVIDA FUNDADA DO | 0 | 0 | 0 | 0 | 400.000,00 | 410.000,00 | 420.250,00 | 430.756,25 |
| 105 AQUISIÇÃO DE VEÍCULOS, MÓVEIS E | 0 | 0 | 0 | 0 | 8.000,00 | 8.200,00 | 8.405,00 | 8.615,13 |
| 200 MANUTENÇÃO DAS ATIVIDADES DA | 0 | 0 | 0 | 0 | 868.000,00 | 889.700,00 | 911.942,50 | 934.741,06 |
| 201 DISPÊNDIO COM O PASEP | 0 | 0 | 0 | 0 | 230.000,00 | 235.750,00 | 241.643,75 | 247.684,84 |




Programas, Metas e Ações (Planejamento Orcamentário)

| | | | |
|-----------------------------|---|---------------------------------|-------------------------------|
| Diretriz/Macroobjeto | MELHORIAS DAS ESCOLAS DA REDE MUNICIPAL DE ENSINO, PARA MELHOR ATENDER OS ALUNOS DO MUNICÍPIO | | |
| Nome do Programa | 0014EXPANSÃO DA REDE FÍSICA DE EDUCAÇÃO | Data Inicial: 01/01/2022 | Data Final: 31/12/2025 |
| Objetivo do Programa | CONSTRUÇÃO, REFORMA, AMPLIAÇÃO E MANUTENÇÃO DE ESCOLAS DA REDE DE ENSINO DO MUNICÍPIO | | |
| Público Alvo | ALUNOS ATENDIDOS | | |
| Orgão Responsável | - | | |
| Participantes | 05 01 - SECRETARIA DE EDUCAÇÃO | | |



PORTAL DA TRANSPARÊNCIA MUNICIPAL
<https://portal.da.transparencia.municipal.gov.br>
 Assinado por: idUser 239

| | Produto | Un. Produto | Meta Física | Fonte Recurso | Gasto total/ação (R\$) |
|---------------------------------|-----------------------|-------------|-------------|---------------|------------------------|
| CONSTRUÇÃO, REFORMA E/OU | MELHORIAS FISICAS | MF | 0 | 0100 | 830.503,13 |
| CONSTRUÇÃO, REFORMA E/OU | MELHORIA FÍSICA | MF | 0 | 0100 | 41.525,16 |
| AQUISIÇÃO DE VEÍCULOS, MÓVEIS E | EQUIPAMENTOS | EA | 0 | 0100 | 20.762,58 |
| AQUISIÇÃO DE TERRENOS PARA | AQUISIÇÃO DE TERRENOS | AA | 0 | 0100 | 415.251,56 |
| MANUTENÇÃO DAS ATIVIDADES DO | ALUNOS ATENDIDOS | AA | 0 | 0100 | 797.283,00 |
| MANUTENÇÃO DE UNIDADE DO | ALUNOS ATENDIDOS | AA | 0 | 0100 | 257.455,97 |

| Ações | Detalhamento da Meta/Ano do PPA por produto da ação | | | | Detalhamento do Recurso/Ano do PPA em R\$ | | | |
|------------------------------------|---|------|------|------|---|------------|------------|------------|
| | 2022 | 2023 | 2024 | 2025 | 2022 | 2023 | 2024 | 2025 |
| 10 CONSTRUÇÃO, REFORMA E/OU | 0 | 0 | 0 | 0 | 200.000,00 | 205.000,00 | 210.125,00 | 215.378,13 |
| 10 CONSTRUÇÃO, REFORMA E/OU | 0 | 0 | 0 | 0 | 10.000,00 | 10.250,00 | 10.506,25 | 10.768,91 |
| 10 AQUISIÇÃO DE VEÍCULOS, MÓVEIS E | 0 | 0 | 0 | 0 | 5.000,00 | 5.125,00 | 5.253,13 | 5.384,45 |
| 10 AQUISIÇÃO DE TERRENOS PARA | 0 | 0 | 0 | 0 | 100.000,00 | 102.500,00 | 105.062,50 | 107.689,06 |
| 20 MANUTENÇÃO DAS ATIVIDADES DO | 0 | 0 | 0 | 0 | 192.000,00 | 196.800,00 | 201.720,00 | 206.763,00 |
| 20 MANUTENÇÃO DE UNIDADE DO ENSINO | 0 | 0 | 0 | 0 | 62.000,00 | 63.550,00 | 65.138,75 | 66.767,22 |




Programas, Metas e Ações (Planejamento Orcamentário)

| | | |
|-----------------------------|---|---|
| Diretriz/Macroobjeto | PROMOVER MELHORES CONDIÇÕES DE ATENDIMENTO E MELHORIAS PARA OS ALUNOS ATENDIDOS E PÚBLICO EM GERAL | |
| Nome do Programa | 0015GESTÃO ADMINISTRATIVA DA SECRETARIA DE EDUCAÇÃO | Data Inicial: 01/01/2022 DataFinal: 31/12/2025 |
| Objetivo do Programa | CONSTRUÇÃO, REFORMA, AMPLIAÇÃO, AQUISIÇÃO DE VEÍCULOS, MÓVEIS, EQUIPAMENTOS DIVERSOS, MANUTENÇÃO DA SECRETARIA E MELHORIA DO ENSINO FUNDAMENTAL | |
| Público Alvo | POPULAÇÃO EM GERAL | |
| Orgão Responsável | - | |
| Participantes | 05 01 - SECRETARIA DE EDUCAÇÃO | |



PORTAL DA TRANSPARENCIA MUNICIPAL
<https://portal.da.transparencia.munic.gov.br/>
 Portal da Transparência Municipal
<http://ciudad.i-solucoes.inf.br/transparenciaMunicipal/download/61-20240115143421.pdf>
 Assinado por: idUser: 239

| | Produto | Un. Produto | Meta Física | Fonte Recurso | Gasto total/ação (R\$) |
|-----------------------------------|--------------------|-------------|-------------|---------------|------------------------|
| CONSTRUÇÃO, REFORMA E/OU | MELHORIA FÍSICA | MF | 0 | 0100 | 62.287,74 |
| AQUISIÇÃO DE VEÍCULOS, MÓVEIS E | EQUIPAMENTOS | EA | 0 | 0100 | 103.812,90 |
| MANUTENÇÃO DAS ATIVIDADES DA | POPULAÇÃO ATENDIDA | PA | 0 | 0100 | 1.594.566,00 |
| MANUTENÇÃO DO CONSELHO DE | POPULAÇÃO ATENDIDA | PA | 0 | 0100 | 62.287,74 |
| AQUIS. E DISTRIBUIÇÃO DE MATERIAL | ALUNOS ATENDIDOS | AA | 0 | 0100 | 145.338,05 |
| REALIZAÇÃO DE EVENTOS, DATAS | POPULAÇÃO ATENDIDA | PA | 0 | 0100 | 33.220,13 |

| Ações | Detalhamento da Meta/Ano do PPA por produto da ação | | | | Detalhamento do Recurso/Ano do PPA em R\$ | | | |
|--|---|------|------|------|---|------------|------------|------------|
| | 2022 | 2023 | 2024 | 2025 | 2022 | 2023 | 2024 | 2025 |
| 1000 CONSTRUÇÃO, REFORMA E/OU | 0 | 0 | 0 | 0 | 15.000,00 | 15.375,00 | 15.759,38 | 16.153,36 |
| 1000 AQUISIÇÃO DE VEÍCULOS, MÓVEIS E | 0 | 0 | 0 | 0 | 25.000,00 | 25.625,00 | 26.265,63 | 26.922,27 |
| 2000 MANUTENÇÃO DAS ATIVIDADES DA | 0 | 0 | 0 | 0 | 384.000,00 | 393.600,00 | 403.440,00 | 413.526,00 |
| 2000 MANUTENÇÃO DO CONSELHO DE | 0 | 0 | 0 | 0 | 15.000,00 | 15.375,00 | 15.759,38 | 16.153,36 |
| 2000 AQUIS. E DISTRIBUIÇÃO DE MATERIAL | 0 | 0 | 0 | 0 | 35.000,00 | 35.875,00 | 36.771,88 | 37.691,17 |
| 2000 REALIZAÇÃO DE EVENTOS, DATAS | 0 | 0 | 0 | 0 | 8.000,00 | 8.200,00 | 8.405,00 | 8.615,13 |



Programas, Metas e Ações (Planejamento Orcamentário)

| | | | |
|-----------------------------|---|---------------------------------|------------------------------|
| Diretriz/Macroobjeto | MERENDA ESCOLAR PARA ALUNOS DA REDE MUNICIPAL DE ENSINO | | |
| Nome do Programa | 0016ALIMENTAÇÃO SUPLEMENTAR PARA ESTUDANTES | Data Inicial: 01/01/2022 | DataFinal: 31/12/2025 |
| Objetivo do Programa | FORNECER MERENDA ESCOLAR | | |
| Público Alvo | ALUNOS ATENDIDOS | | |
| Orgão Responsável | - | | |
| Participantes | 05 01 - SECRETARIA DE EDUCAÇÃO | | |



| | Produto | Un. Produto | Meta Física | Fonte Recurso | Gasto total/ação (R\$) |
|------------------------|------------------|-------------|-------------|---------------|------------------------|
| MANUTENÇÃO DO PROGRAMA | ALUNOS ATENDIDOS | AA | 0 | 0100 | 1.474.143,05 |


| Ações | Detalhamento da Meta/Ano do PPA por produto da ação | | | | Detalhamento do Recurso/Ano do PPA em R\$ | | | |
|--------------------------------|---|------|------|------|---|------------|------------|------------|
| | 2022 | 2023 | 2024 | 2025 | 2022 | 2023 | 2024 | 2025 |
| MANUTENÇÃO DO PROGRAMA MERENDA | 0 | 0 | 0 | 0 | 355.000,00 | 363.875,00 | 372.971,88 | 382.296,17 |

| | | | |
|-----------------------------|------------------------------------|---------------------------------|------------------------------|
| Diretriz/Macroobjeto | MANUTENÇÃO DO PDDE | | |
| Nome do Programa | 0017DINHEIRO DIRETO NA ESCOLA | Data Inicial: 01/01/2022 | DataFinal: 31/12/2025 |
| Objetivo do Programa | MANUTENÇÃO DO PDDE | | |
| Público Alvo | ALUNOS DA REDE MUNICIPAL DE ENSINO | | |
| Orgão Responsável | - | | |
| Orgãos Participantes | 05 01 - SECRETARIA DE EDUCAÇÃO | | |

| Ações | Produto | Un. Produto | Meta Física | Fonte Recurso | Gasto total/ação (R\$) |
|--------------------------------|------------------|-------------|-------------|---------------|------------------------|
| 2017 MANUTENÇÃO DO PDDE - FNDE | ALUNOS ATENDIDOS | AA | 0 | 0500 | 83.050,31 |

| Ações | Detalhamento da Meta/Ano do PPA por produto da ação | | | | Detalhamento do Recurso/Ano do PPA em R\$ | | | |
|--------------------------------|---|------|------|------|---|-----------|-----------|-----------|
| | 2022 | 2023 | 2024 | 2025 | 2022 | 2023 | 2024 | 2025 |
| 2017 MANUTENÇÃO DO PDDE - FNDE | 0 | 0 | 0 | 0 | 20.000,00 | 20.500,00 | 21.012,50 | 21.537,81 |

PORTAL DA TRANSPARÊNCIA MUNICIPAL
<https://solucoes.tfdp.transparencia.municipal/download/18-2024-1209115006.pdf>
 UERTEL DA TRANSPARÊNCIA
<http://cloud.it-solucoes.inf.br/transparencia/Municipal/download/61-20240115143421.pdf>
 assinado por: idUser: 239

Programas, Metas e Ações (Planejamento Orcamentário)

| | | | |
|-----------------------------|--|---------------------------------|------------------------------|
| Diretriz/Macroobjeto | TRANSPORTE ESCOLAR DE ALUNOS DA REDE MUNICIPAL DE ENSINO | | |
| Nome do Programa | 0018TRANSPORTE ESCOLAR | Data Inicial: 01/01/2022 | DataFinal: 31/12/2025 |
| Objetivo do Programa | TRANSPORTE ESCOLAR DE ALUNOS DA REDE MUNICIPAL DE ENSINO | | |
| Público Alvo | ALUNOS DA REDE MUNICIPAL DE ENSINO | | |
| Orgão Responsável | - | | |
| Participantes | 05 01 - SECRETARIA DE EDUCAÇÃO | | |



PORTAL DA TRANSPARENCIA MUNICIPAL
<https://portal.da.transparencia.municipal/download/18-20211209115006.pdf>
 PORTAL DA TRANSPARENCIA MUNICIPAL
<http://cloud.it-solucoes.inf.br/transparenciaMunicipal/download/61-20240115143421.pdf>
 assinado por: idUser: 239

| | Produto | Un. Produto | Meta Física | Fonte Recurso | Gasto total/ação (R\$) |
|--------------------------|--------------------|-------------|-------------|---------------|------------------------|
| MANUTENÇÃO DO PROGRAMA | ALUNOS ATENDIDOS | AA | 0 | 0100 | 581.352,19 |
| MANUTENÇÃO DO PROGRAMA A | TRANSPORTE ESCOLAR | TE | 0 | 0100 | 207.625,78 |
| MANUTENÇÃO DO TRANSPORTE | TRANSPORTE ESCOLAR | TE | 0 | 0100 | 269.913,52 |

| Ações | Detalhamento da Meta/Ano do PPA por produto da ação | | | | Detalhamento do Recurso/Ano do PPA em R\$ | | | |
|----------------------------------|---|------|------|------|---|------------|------------|------------|
| | 2022 | 2023 | 2024 | 2025 | 2022 | 2023 | 2024 | 2025 |
| MANUTENÇÃO DO PROGRAMA DE | 0 | 0 | 0 | 0 | 140.000,00 | 143.500,00 | 147.087,50 | 150.764,69 |
| MANUTENÇÃO DO PROGRAMA A CAMINHO | 0 | 0 | 0 | 0 | 50.000,00 | 51.250,00 | 52.531,25 | 53.844,53 |
| MANUTENÇÃO DO TRANSPORTE | 0 | 0 | 0 | 0 | 65.000,00 | 66.625,00 | 68.290,63 | 69.997,89 |

| | | | |
|-----------------------------|--|---------------------------------|-------------------------------|
| Diretriz/Macroobjeto | REEQUIPAMENTO DE MATERIAIS DIDÁTICOS PEDAGÓGICOS PARA ALUNOS DA REDE MUNICIPAL DE ENSINO | | |
| Nome do Programa | 0019REEQUIPAMENTO DIDÁTICO PEDAGÓGICO | Data Inicial: 01/01/2022 | Data Final: 31/12/2025 |
| Objetivo do Programa | REEQUIPAMENTO DE MATERIAIS DIDÁTICOS PEDAGÓGICOS PARA ALUNOS DA REDE MUNICIPAL DE ENSINO | | |
| Público Alvo | ALUNOS DA REDE MUNICIPAL DE ENSINO | | |
| Orgão Responsável | - | | |

Participantes 05 01 - SECRETARIA DE EDUCAÇÃO



PORTAL DA TRANSPARENCIA MUNICIPAL
<https://portal.transparencia.municipal/download/18-20211209115006.pdf>
 assinado por: idUser:239

PORTAL DA TRANSPARENCIA MUNICIPAL
<http://cloud.it-solucoes.inf.br/transparenciaMunicipal/download/61-20240115143421.pdf>
 assinado por: idUser:239

PORTAL DA TRANSPARENCIA MUNICIPAL
<https://portal.transparencia.municipal/download/18-20211209115006.pdf>
 assinado por: idUser:239

PORTAL DA TRANSPARENCIA MUNICIPAL
<http://cloud.it-solucoes.inf.br/transparenciaMunicipal/download/61-20240115143421.pdf>
 assinado por: idUser:239

PORTAL DA TRANSPARENCIA MUNICIPAL
<https://portal.transparencia.municipal/download/18-20211209115006.pdf>
 assinado por: idUser:239

PORTAL DA TRANSPARENCIA MUNICIPAL
<http://cloud.it-solucoes.inf.br/transparenciaMunicipal/download/61-20240115143421.pdf>
 assinado por: idUser:239

PORTAL DA TRANSPARENCIA MUNICIPAL
<https://portal.transparencia.municipal/download/18-20211209115006.pdf>
 assinado por: idUser:239

PORTAL DA TRANSPARENCIA MUNICIPAL
<http://cloud.it-solucoes.inf.br/transparenciaMunicipal/download/61-20240115143421.pdf>
 assinado por: idUser:239

PORTAL DA TRANSPARENCIA MUNICIPAL
<https://portal.transparencia.municipal/download/18-20211209115006.pdf>
 assinado por: idUser:239

PORTAL DA TRANSPARENCIA MUNICIPAL
<http://cloud.it-solucoes.inf.br/transparenciaMunicipal/download/61-20240115143421.pdf>
 assinado por: idUser:239

PORTAL DA TRANSPARENCIA MUNICIPAL
<https://portal.transparencia.municipal/download/18-20211209115006.pdf>
 assinado por: idUser:239

PORTAL DA TRANSPARENCIA MUNICIPAL
<http://cloud.it-solucoes.inf.br/transparenciaMunicipal/download/61-20240115143421.pdf>
 assinado por: idUser:239

PORTAL DA TRANSPARENCIA MUNICIPAL
<https://portal.transparencia.municipal/download/18-20211209115006.pdf>
 assinado por: idUser:239

PORTAL DA TRANSPARENCIA MUNICIPAL
<http://cloud.it-solucoes.inf.br/transparenciaMunicipal/download/61-20240115143421.pdf>
 assinado por: idUser:239

PORTAL DA TRANSPARENCIA MUNICIPAL
<https://portal.transparencia.municipal/download/18-20211209115006.pdf>
 assinado por: idUser:239

| | Produto | Un. Produto | Meta Física | Fonte Recurso | Gasto total/ação (R\$) | | | |
|-----------------------------------|---|-------------|-------------|---------------|---|-----------|-----------|-----------|
| REEQUIPAMENTO DIDÁTICO | MATERIAIS DIDÁTICOS | MD | 0 | 0100 | 207.625,78 | | | |
| Ações | Detalhamento da Meta/Ano do PPA por produto da ação | | | | Detalhamento do Recurso/Ano do PPA em R\$ | | | |
| | 2022 | 2023 | 2024 | 2025 | 2022 | 2023 | 2024 | 2025 |
| REEQUIPAMENTO DIDÁTICO PEDAGÓGICO | 0 | 0 | 0 | 0 | 50.000,00 | 51.250,00 | 52.531,25 | 53.844,53 |



Programas, Metas e Ações (Planejamento Orcamentário)

| | | | |
|-----------------------------|--|---------------------------------|------------------------------|
| Diretriz/Macroobjeto | MANTER A SECRETARIA DE CULTURA, TURISMO E ESPORTE DESTE MUNICÍPIO | | |
| Nome do Programa | 0020GESTÃO DA SECRETARIA DE CULTURA, TURISMO E ESPORTE | Data Inicial: 01/01/2022 | DataFinal: 31/12/2025 |
| Objetivo do Programa | MANUTENÇÃO DA SECRETARIA DE CULTURA, TURISMO E ESPORTE PARA ATENDER A PUPOLAÇÃO DO MUNICÍPIO | | |
| Público Alvo | POPULAÇÃO EM GERAL | | |
| Orgão Responsável | - | | |
| Participantes | 06 01 - SECRETARIA DE CULTURA, TURISMO E ESPORTE | | |



| | Produto | Un. Produto | Meta Física | Fonte Recurso | Gasto total/ação (R\$) |
|---------------------------------|--------------------|-------------|-------------|---------------|------------------------|
| CONSTRUÇÃO, REFORMA E/OU | MELHORIAS FISICAS | MF | 0 | 0100 | 83.050,31 |
| CONSTRUÇÃO, REFORMA E/OU | MELHORIA FÍSICA | MF | 0 | 0100 | 41.525,16 |
| AQUISIÇÃO DE VEÍCULOS, MÓVEIS E | EQUIPAMENTOS | EA | 0 | 0100 | 20.762,58 |
| MANUTENÇÃO DAS ATIVIDADES DA | POPULAÇÃO ATENDIDA | PA | 0 | 0100 | 1.362.025,13 |
| PROM. DE FESTIVIDADES | POPULAÇÃO ATENDIDA | PA | 0 | 0100 | 2.034.732,66 |

| Ações | Detalhamento da Meta/Ano do PPA por produto da ação | | | | Detalhamento do Recurso/Ano do PPA em R\$ | | | |
|------------------------------------|---|------|------|------|---|------------|------------|------------|
| | 2022 | 2023 | 2024 | 2025 | 2022 | 2023 | 2024 | 2025 |
| CONSTRUÇÃO, REFORMA E/OU | 0 | 0 | 0 | 0 | 20.000,00 | 20.500,00 | 21.012,50 | 21.537,81 |
| CONSTRUÇÃO, REFORMA E/OU | 0 | 0 | 0 | 0 | 10.000,00 | 10.250,00 | 10.506,25 | 10.768,91 |
| AQUISIÇÃO DE VEÍCULOS, MÓVEIS E | 0 | 0 | 0 | 0 | 5.000,00 | 5.125,00 | 5.253,13 | 5.384,45 |
| MANUTENÇÃO DAS ATIVIDADES DA SEC | 0 | 0 | 0 | 0 | 328.000,00 | 336.200,00 | 344.605,00 | 353.220,13 |
| PROM. DE FESTIVIDADES FOLCLÓRICAS, | 0 | 0 | 0 | 0 | 490.000,00 | 502.250,00 | 514.806,25 | 527.676,41 |

PORTAL DA TRANSPARENCIA MUNICIPAL
<https://portal.transparencia.munic.tuparetama.rs.gov.br/>
 assessoria de TI - soluções em TI
<http://cloud.it-solucoes.inf.br/transparenciaMunicipal/download/61-20240115143421.pdf>
 assinado por: idUser: 239

Programas, Metas e Ações (Planejamento Orcamentário)

| | | | |
|-----------------------------|---|---------------------------------|-------------------------------|
| Diretriz/Macroobjeto | MANTER AS ATIVIDADES DA SECRETARIA DE SAÚDE | | |
| Nome do Programa | 0021 GESTÃO DA SECRETARIA DE SAÚDE | Data Inicial: 01/01/2022 | Data Final: 31/12/2025 |
| Objetivo do Programa | MANTER AS ATIVIDADES DA SECRETARIA DE SAÚDE | | |
| Público Alvo | POPULAÇÃO EM GERAL | | |
| Orgão Responsável | - | | |
| Participantes | 13 01 - FUNDO MUNICIPAL DE SAÚDE | | |



| | Produto | Un. Produto | Meta Física | Fonte Recurso | Gasto total/ação (R\$) |
|---------------------------------|--------------------|-------------|-------------|---------------|------------------------|
| CONSTRUÇÃO, REFORMA E/OU | MELHORIA FÍSICA | MF | 0 | 0100 | 41.525,16 |
| AQUISIÇÃO DE VEÍCULOS, MÓVEIS E | MELHORIA FÍSICA | MF | 0 | 0100 | 41.525,16 |
| AQUISIÇÃO DE IMÓVEIS DESTINADOS | AQUISIÇÃO IMÓVEIS | AI | 0 | 0100 | 41.525,16 |
| MANUTENÇÃO DAS ATIVIDADES DO | POPULAÇÃO ATENDIDA | PA | 0 | 0100 | 70.592,77 |

| Ações | Detalhamento da Meta/Ano do PPA por produto da ação | | | | Detalhamento do Recurso/Ano do PPA em R\$ | | | |
|------------------------------------|---|------|------|------|---|-----------|-----------|-----------|
| | 2022 | 2023 | 2024 | 2025 | 2022 | 2023 | 2024 | 2025 |
| CONSTRUÇÃO, REFORMA E/OU | 0 | 0 | 0 | 0 | 10.000,00 | 10.250,00 | 10.506,25 | 10.768,91 |
| AQUISIÇÃO DE VEÍCULOS, MÓVEIS E | 0 | 0 | 0 | 0 | 10.000,00 | 10.250,00 | 10.506,25 | 10.768,91 |
| AQUISIÇÃO DE IMÓVEIS DESTINADOS AO | 0 | 0 | 0 | 0 | 10.000,00 | 10.250,00 | 10.506,25 | 10.768,91 |
| MANUTENÇÃO DAS ATIVIDADES DO | 0 | 0 | 0 | 0 | 17.000,00 | 17.425,00 | 17.860,63 | 18.307,14 |

PORTAL DA TRANSPARENCIA MUNICIPAL
<https://portal.da.transparencia.municipal.gov.br/>
 assis: https://cloud.it-solucoes.inf.br/transparenciaMunicipal/download/18-20211209115006.pdf
 assinado por: idUser:239

Programas, Metas e Ações (Planejamento Orcamentário)

| | | | |
|-----------------------------|--|----------------------|------------|
| Diretriz/Macroobjeto | GESTÃO DO FMS | | |
| Nome do Programa | 0022GESTÃO DO FUNDO MUNICIPAL DE SAÚDE | Data Inicial: | 01/01/2022 |
| | | DataFinal: | 31/12/2025 |
| Objetivo do Programa | MANTER AS ATIVIDADES DO FUNDO MUNICIPAL DE SAÚDE | | |
| Público Alvo | POPULAÇÃO EM GERAL | | |
| Orgão Responsável | - | | |
| Participantes | 13 01 - FUNDO MUNICIPAL DE SAÚDE | | |









PORTAL DA TRANSPARÊNCIA MUNICIPAL
<https://c.ouid.it-solucoes.inf.br/transparenciaMunicipal/download/18-2021-209115006.pdf>
 assinado por: idUser 239

| | Produto | Un. Produto | Meta Física | Fonte Recurso | Gasto total/ação (R\$) | |
|------|--|-----------------------|-------------|---------------|------------------------|--------------|
| 0001 | ENCARGOS SOBRE DIVERSAS | ENCARGO DIVERSOS | ED | 0 | 0100 | 41.525,16 |
| 0002 | AMORTIZAÇÃO DE DÍVIDAS DIVERSAS | AMORTIZAÇÃO DE DÍVIDA | AD | 0 | 0100 | 66.440,25 |
| 1001 | CONSTRUÇÃO, REFORMA E/OU | MELHORIAS FÍSICAS | MF | 0 | 0100 | 83.050,31 |
| 1002 | AQUISIÇÃO DE VEÍCULOS, MÓVEIS E | EQUIPAMENTOS | EA | 0 | 0100 | 124.575,47 |
| 2001 | MANUTENÇÃO DAS ATIVIDADES DO | POPULAÇÃO ATENDIDA | PA | 0 | 0100 | 1.548.888,33 |
| 2068 | REALIZAÇÃO DE CONFERÊNCIAS, | POPULAÇÃO ATENDIDA | PA | 0 | 0100 | 70.592,77 |
| 2092 | GESTÃO DE PESSOAL DO FMS | POPULAÇÃO ATENDIDA | PA | 0 | 0100 | 872.028,28 |
| 2093 | CAPACITAÇÃO DOS SERVIDORES DA | POPULAÇÃO ATENDIDA | PA | 0 | 0100 | 132.880,50 |
| 2184 | Enfrentamento de Emergência COVID - 19 | POPULAÇÃO ATENDIDA | PA | 0 | 0500 | 249.150,94 |

| Ações | Detalhamento da Meta/Ano do PPA por produto da ação | | | | Detalhamento do Recurso/Ano do PPA em R\$ | | | |
|---|---|------|------|------|---|------------|------------|------------|
| | 2022 | 2023 | 2024 | 2025 | 2022 | 2023 | 2024 | 2025 |
| 0001 ENCARGOS SOBRE DIVERSAS | 0 | 0 | 0 | 0 | 10.000,00 | 10.250,00 | 10.506,25 | 10.768,91 |
| 0002 AMORTIZAÇÃO DE DÍVIDAS DIVERSAS | 0 | 0 | 0 | 0 | 16.000,00 | 16.400,00 | 16.810,00 | 17.230,25 |
| 1001 CONSTRUÇÃO, REFORMA E/OU | 0 | 0 | 0 | 0 | 20.000,00 | 20.500,00 | 21.012,50 | 21.537,81 |
| 1002 AQUISIÇÃO DE VEÍCULOS, MÓVEIS E | 0 | 0 | 0 | 0 | 30.000,00 | 30.750,00 | 31.518,75 | 32.306,72 |
| 2001 MANUTENÇÃO DAS ATIVIDADES DO FMS | 0 | 0 | 0 | 0 | 373.000,00 | 382.325,00 | 391.883,13 | 401.680,20 |
| 2068 REALIZAÇÃO DE CONFERÊNCIAS, | 0 | 0 | 0 | 0 | 17.000,00 | 17.425,00 | 17.860,63 | 18.307,14 |
| 2092 GESTÃO DE PESSOAL DO FMS | 0 | 0 | 0 | 0 | 210.000,00 | 215.250,00 | 220.631,25 | 226.147,03 |
| 2093 CAPACITAÇÃO DOS SERVIDORES DA ÁREA | 0 | 0 | 0 | 0 | 32.000,00 | 32.800,00 | 33.620,00 | 34.460,50 |
| 2184 Enfrentamento de Emergência COVID - 19 | 0 | 0 | 0 | 0 | 60.000,00 | 61.500,00 | 63.037,50 | 64.613,44 |

Programas, Metas e Ações (Planejamento Orcamentário)

| | | | |
|-----------------------------|---|----------------------|------------|
| Diretriz/Macroobjeto | SAÚDE BÁSICA PARA TODOS | | |
| Nome do Programa | 0023BLOCO DE ATENÇÃO BÁSICA | Data Inicial: | 01/01/2022 |
| | | Data Final: | 31/12/2025 |
| Objetivo do Programa | MELHORAR A DETECÇÃO E PREVENÇÃO DOS AGRAVOS ATRAVÉS DE AÇÕES DE EDUCAÇÃO CONTINUADA | | |
| Público Alvo | POPULAÇÃO EM GERAL | | |
| Orgão Responsável | - | | |
| Participantes | 13 01 - FUNDO MUNICIPAL DE SAÚDE | | |



| | Produto | Un. Produto | Meta Física | Fonte Recurso | Gasto total/ação (R\$) |
|--------------------------------------|--------------------|-------------|-------------|---------------|------------------------|
| CONSTRUÇÃO, REFORMA E/OU | MELHORIAS FÍSICAS | MF | 0 | 0100 | 41.525,16 |
| AQUISIÇÃO DE VEÍCULOS, MÓVEIS E | EQUIPAMENTOS | EA | 0 | 0100 | 145.338,05 |
| CONSTRUÇÃO, REFORMA E/OU | MELHORIAS FÍSICAS | MF | 0 | 0100 | 415.251,56 |
| AQUISIÇÃO DE VEÍCULOS, MÓVEIS E | EQUIPAMENTOS | EA | 0 | 0100 | 8.305,03 |
| CONSTRUÇÃO, REFORMA E/OU | MELHORIAS FÍSICAS | MF | 0 | 0100 | 207.625,78 |
| AQUISIÇÃO DE VEÍCULOS E | EQUIPAMENTOS | EA | 0 | 0100 | 207.625,78 |
| AQUISIÇÃO DE VEÍCULOS E | EQUIPAMENTOS | EA | 0 | 0100 | 12.457,55 |
| AQUISIÇÃO DE VEÍCULOS E | EQUIPAMENTOS | EA | 0 | 0100 | 12.457,55 |
| AQUISIÇÃO DE VEÍCULOS, MÓVEIS E | EQUIPAMENTOS | EA | 0 | 0100 | 124.575,47 |
| 2052 MANUT. E MELHOR. DE ATEND. | POPULAÇÃO ATENDIDA | PA | 0 | 0100 | 531.522,00 |
| 2055 MANUTENÇÃO DAS ATIVIDADES DAS | POPULAÇÃO ATENDIDA | PA | 0 | 0100 | 2.437.526,68 |
| 2056 MANUTENÇÃO DAS ATIVIDADES DO | POPULAÇÃO ATENDIDA | PA | 0 | 0100 | 70.592,77 |
| 2057 MANUTENÇÃO DAS ATIVIDADES DO | POPULAÇÃO ATENDIDA | PA | 0 | 0100 | 676.860,05 |
| 2053 MANUTENÇÃO DO PROGRAMA DE | POPULAÇÃO ATENDIDA | PA | 0 | 0100 | 639.487,41 |
| 2054 MANUTENÇÃO DAS ATIVIDADES DO | POPULAÇÃO ATENDIDA | PA | 0 | 0100 | 195.168,24 |
| 2057 MANUTENÇÃO DAS ATIVIDADES DA | POPULAÇÃO ATENDIDA | PA | 0 | 0100 | 132.880,50 |
| 2058 GESTÃO DE PESSOAL DAS USF's | POPULAÇÃO ATENDIDA | PA | 0 | 0100 | 2.242.358,44 |
| 2089 GESTÃO DE PESSOAL BLATB | POPULAÇÃO ATENDIDA | PA | 0 | 0100 | 195.168,24 |
| 2090 MANUTENÇÃO DAS ATIVIDADES BLATB | POPULAÇÃO ATENDIDA | PA | 0 | 0100 | 382.031,44 |
| 2091 GESTÃO DE PESSOAL DOS PACS | POPULAÇÃO ATENDIDA | PA | 0 | 0100 | 2.773.880,44 |
| 2094 GESTÃO DAS ATIVIDADES DO | POPULAÇÃO ATENDIDA | PA | 0 | 0100 | 573.047,16 |
| 2095 GESTÃO DE PESSOAL DO NASF | POPULAÇÃO ATENDIDA | PA | 0 | 0100 | 971.688,66 |
| 2096 GESTÃO DE PESSOAL DA ACADEMIA | POPULAÇÃO ATENDIDA | PA | 0 | 0100 | 145.338,05 |



PORTAL DA TRANSPARENCIA MUNICIPAL
<https://solucoes.inf.br/transparenciaMunicipal/download/61-20240115143421.pdf>
 assinado por: idUser: 239

Programas, Metas e Ações (Planejamento Orcamentário)

| Ações | Detalhamento da Meta/Ano do PPA por produto da ação | | | | Detalhamento do Recurso/Ano do PPA em R\$ | | | |
|---|---|------|------|------|---|------------|------------|------------|
| | 2022 | 2023 | 2024 | 2025 | 2022 | 2023 | 2024 | 2025 |
| 2097 PROMOÇÃO DE POLÍTICAS DE SAÚDE | POPULAÇÃO ATENDIDA | PA | 0 | 0100 | 107.965,41 | | | |
| 2099 GESTÃO DE PESSOAL BLATB - Recurso | POPULAÇÃO ATENDIDA | PA | 0 | 0100 | 195.168,24 | | | |
| 1049 CONSTRUÇÃO, REFORMA E/OU | | | 0 | 0 | 10.000,00 | 10.250,00 | 10.506,25 | 10.768,91 |
| 1050 AQUISIÇÃO DE VEÍCULOS, MÓVEIS E | | | 0 | 0 | 35.000,00 | 35.875,00 | 36.771,88 | 37.691,17 |
| 1066 CONSTRUÇÃO, REFORMA E/OU | | | 0 | 0 | 100.000,00 | 102.500,00 | 105.062,50 | 107.689,06 |
| 1077 AQUISIÇÃO DE VEÍCULOS, MÓVEIS E | | | 0 | 0 | 2.000,00 | 2.050,00 | 2.101,25 | 2.153,78 |
| 1078 CONSTRUÇÃO, REFORMA E/OU | | | 0 | 0 | 50.000,00 | 51.250,00 | 52.531,25 | 53.844,53 |
| 1079 AQUISIÇÃO DE VEÍCULOS E | | | 0 | 0 | 50.000,00 | 51.250,00 | 52.531,25 | 53.844,53 |
| 1080 AQUISIÇÃO DE VEÍCULOS E | | | 0 | 0 | 3.000,00 | 3.075,00 | 3.151,88 | 3.230,67 |
| 1081 AQUISIÇÃO DE VEÍCULOS E | | | 0 | 0 | 3.000,00 | 3.075,00 | 3.151,88 | 3.230,67 |
| 1082 AQUISIÇÃO DE VEÍCULOS, MÓVEIS E | | | 0 | 0 | 30.000,00 | 30.750,00 | 31.518,75 | 32.306,72 |
| 1083 MANUT. E MELHOR. DE ATEND. BÁSICOS A | | | 0 | 0 | 128.000,00 | 131.200,00 | 134.480,00 | 137.842,00 |
| 1084 MANUTENÇÃO DAS ATIVIDADES DAS USF's | | | 0 | 0 | 587.000,00 | 601.675,00 | 616.716,88 | 632.134,80 |
| 1085 MANUTENÇÃO DAS ATIVIDADES DO PACS | | | 0 | 0 | 17.000,00 | 17.425,00 | 17.860,63 | 18.307,14 |
| 1086 MANUTENÇÃO DAS ATIVIDADES DO PROG | | | 0 | 0 | 163.000,00 | 167.075,00 | 171.251,88 | 175.533,17 |
| 1087 MANUTENÇÃO DO PROGRAMA DE | | | 0 | 0 | 154.000,00 | 157.850,00 | 161.796,25 | 165.841,16 |
| 1088 MANUTENÇÃO DAS ATIVIDADES DO NASF - | | | 0 | 0 | 47.000,00 | 48.175,00 | 49.379,38 | 50.613,86 |
| 1089 MANUTENÇÃO DAS ATIVIDADES DA | | | 0 | 0 | 32.000,00 | 32.800,00 | 33.620,00 | 34.460,50 |
| 1090 GESTÃO DE PESSOAL DAS USF's | | | 0 | 0 | 540.000,00 | 553.500,00 | 567.337,50 | 581.520,94 |
| 1091 GESTÃO DE PESSOAL BLATB | | | 0 | 0 | 47.000,00 | 48.175,00 | 49.379,38 | 50.613,86 |
| 1092 MANUTENÇÃO DAS ATIVIDADES BLATB | | | 0 | 0 | 92.000,00 | 94.300,00 | 96.657,50 | 99.073,94 |
| 1093 GESTÃO DE PESSOAL DOS PACS | | | 0 | 0 | 668.000,00 | 684.700,00 | 701.817,50 | 719.362,94 |
| 1094 GESTÃO DAS ATIVIDADES DO PROGRAMA | | | 0 | 0 | 138.000,00 | 141.450,00 | 144.986,25 | 148.610,91 |
| 1095 GESTÃO DE PESSOAL DO NASF | | | 0 | 0 | 234.000,00 | 239.850,00 | 245.846,25 | 251.992,41 |
| 1096 GESTÃO DE PESSOAL DA ACADEMIA DA | | | 0 | 0 | 35.000,00 | 35.875,00 | 36.771,88 | 37.691,17 |
| 1097 PROMOÇÃO DE POLÍTICAS DE SAÚDE P/ O | | | 0 | 0 | 26.000,00 | 26.650,00 | 27.316,25 | 27.999,16 |
| 1098 GESTÃO DE PESSOAL BLATB - Recurso | | | 0 | 0 | 47.000,00 | 48.175,00 | 49.379,38 | 50.613,86 |



PORTAL DA TRANSPARÊNCIA MUNICIPAL

https://portal.da.transparencia.municipal.rn.gov.br/

assinado por: idUser: 239

http://cloud-it-solucoes.inf.br/transparenciaMunicipal/download/61-20240115143421.pdf

assinado por: idUser: 239

http://cloud-it-solucoes.inf.br/transparenciaMunicipal/download/61-20240115143421.pdf

assinado por: idUser: 239

http://cloud-it-solucoes.inf.br/transparenciaMunicipal/download/61-20240115143421.pdf

assinado por: idUser: 239

http://cloud-it-solucoes.inf.br/transparenciaMunicipal/download/61-20240115143421.pdf

assinado por: idUser: 239

http://cloud-it-solucoes.inf.br/transparenciaMunicipal/download/61-20240115143421.pdf

assinado por: idUser: 239

http://cloud-it-solucoes.inf.br/transparenciaMunicipal/download/61-20240115143421.pdf

assinado por: idUser: 239

http://cloud-it-solucoes.inf.br/transparenciaMunicipal/download/61-20240115143421.pdf

assinado por: idUser: 239

http://cloud-it-solucoes.inf.br/transparenciaMunicipal/download/61-20240115143421.pdf

assinado por: idUser: 239

http://cloud-it-solucoes.inf.br/transparenciaMunicipal/download/61-20240115143421.pdf

assinado por: idUser: 239

http://cloud-it-solucoes.inf.br/transparenciaMunicipal/download/61-20240115143421.pdf

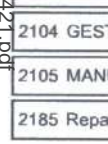
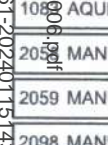



assinado por: idUser: 239

http://cloud-it-solucoes.inf.br/transparenciaMunicipal/download/61-20240115143421.pdf




Programas, Metas e Ações (Planejamento Orcamentário)

| | | | |
|-----------------------------|---|---------------------------------|-------------------------------|
| Diretriz/Macroobjeto | MÉDIA E ALTA COMPLEXIDADE | | |
| Nome do Programa | 0024BLOCO DE ATENÇÃO DE MÉDIA E ALTA COMPLEXIDADE | Data Inicial: 01/01/2022 | Data Final: 31/12/2025 |
| Objetivo do Programa | DESTINADO AO CUSTEIO DO PROGRAMA DE MÉDIA E ALTA COMPLEXIDADE | | |
| Público Alvo | POPULAÇÃO EM GERAL | | |
| Orgão Responsável | - | | |
| Participantes | 13 01 - FUNDO MUNICIPAL DE SAÚDE | | |



| | Produto | Un. Produto | Meta Física | Fonte Recurso | Gasto total/ação (R\$) |
|---|--------------------|-------------|-------------|---------------|------------------------|
| 105 AQUISIÇÃO DE VEÍCULOS, MÓVEIS E | EQUIPAMENTOS | EA | 0 | 0100 | 622.877,34 |
| 108 CONTRUIR, REFORMAR E/OU AMPLIAR | MELHORIAS FÍSICAS | MF | 0 | 0100 | 207.625,78 |
| 108 AQUISIÇÃO DE VEÍCULOS, MÓVEIS E | EQUIPAMENTOS | EA | 0 | 0100 | 207.625,78 |
| 2058 MANUTENÇÃO DAS ATIVIDADES DO | POPULAÇÃO ATENDIDA | PA | 0 | 0100 | 8.990.196,33 |
| 2059 MANUT. DA CASA DE APOIO A | POPULAÇÃO ATENDIDA | PA | 0 | 0100 | 394.488,99 |
| 2098 MANUTENÇÃO DO TFD - TRATAMENTO | POPULAÇÃO ATENDIDA | PA | 0 | 0100 | 95.507,86 |
| 2104 GESTÃO DE PESSOAL DO BLMAC | POPULAÇÃO ATENDIDA | PA | 0 | 0100 | 6.864.108,33 |
| 2105 MANUTENÇÃO DAS ATIVIDADES | POPULAÇÃO ATENDIDA | PA | 0 | 0100 | 186.809,21 |
| 2185 Repasses p/Manutenção do Núcleo de | POPULAÇÃO ATENDIDA | PA | 0 | 0100 | 240.845,91 |
| 2185 Repasses p/Manutenção do Núcleo de | POPULAÇÃO ATENDIDA | PA | 0 | 0100 | 8.305,03 |

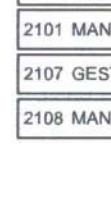


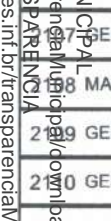
PORTAL DA TRANSPARÊNCIA MUNICIPAL
<https://transparencia.municipal.tuparetama.ma.gov.br/>
 UOL
<http://cloud.it-solucoes.inf.br/transparenciaMunicipal/download/18-2024112094156006.pdf>
 assinado por: idUser: 239

| Ações | Detalhamento da Meta/Ano do PPA por produto da ação | | | | Detalhamento do Recurso/Ano do PPA em R\$ | | | |
|---|---|------|------|------|---|--------------|--------------|--------------|
| | 2022 | 2023 | 2024 | 2025 | 2022 | 2023 | 2024 | 2025 |
| 105 AQUISIÇÃO DE VEÍCULOS, MÓVEIS E | 0 | 0 | 0 | 0 | 150.000,00 | 153.750,00 | 157.593,75 | 161.533,59 |
| 108 CONTRUIR, REFORMAR E/OU AMPLIAR | 0 | 0 | 0 | 0 | 50.000,00 | 51.250,00 | 52.531,25 | 53.844,53 |
| 108 AQUISIÇÃO DE VEÍCULOS, MÓVEIS E | 0 | 0 | 0 | 0 | 50.000,00 | 51.250,00 | 52.531,25 | 53.844,53 |
| 2058 MANUTENÇÃO DAS ATIVIDADES DO BLMAC | 0 | 0 | 0 | 0 | 2.165.000,00 | 2.219.125,00 | 2.274.603,13 | 2.331.468,20 |
| 2059 MANUT. DA CASA DE APOIO A PACIENTES | 0 | 0 | 0 | 0 | 95.000,00 | 97.375,00 | 99.809,38 | 102.304,61 |
| 2098 MANUTENÇÃO DO TFD - TRATAMENTO | 0 | 0 | 0 | 0 | 23.000,00 | 23.575,00 | 24.164,38 | 24.768,48 |
| 2104 GESTÃO DE PESSOAL DO BLMAC | 0 | 0 | 0 | 0 | 1.653.000,00 | 1.694.325,00 | 1.736.683,13 | 1.780.100,20 |
| 2105 MANUTENÇÃO DAS ATIVIDADES | 0 | 0 | 0 | 0 | 45.000,00 | 46.125,00 | 47.278,13 | 48.406,08 |
| 2185 Repasses p/Manutenção do Núcleo de Saúde | 0 | 0 | 0 | 0 | 60.000,00 | 61.500,00 | 63.037,50 | 64.613,44 |



Programas, Metas e Ações (Planejamento Orcamentário)

| | | | |
|-----------------------------|---|---------------------------------|-------------------------------|
| Diretriz/Macroobjeto | COMBATE AOS AGRAVOS PREVINIDOS DE VIGILÂNCIA EM SAÚDE | | |
| Nome do Programa | 0025BLOCO DE VIGILÂNCIA EM SAÚDE | Data Inicial: 01/01/2022 | Data Final: 31/12/2025 |
| Objetivo do Programa | DESTINADO AO CUSTEIO DAS ATIVIDADES DA VIGILÂNCIA SANITÁRIA, EPIDEMIOLÓGICA E AMBIENTAL | | |
| Público Alvo | POPULAÇÃO EM GERAL | | |
| Orgão Responsável | - | | |
| Participantes | 13 01 - FUNDO MUNICIPAL DE SAÚDE | | |



<http://portal.datransparencia.municipal.tuparetama.rs.gov.br>
<https://www.tuparetama.rs.gov.br/portal-da-transparencia-municipal/download/8-20211209115006.pdf>
<http://cloud.it-solucoes.inf.br/transparenciaMunicipal/download/61-20240115143421.pdf>
 assinado por: idUser: 239

| | Produto | Un. Produto | Meta Física | Fonte Recurso | Gasto total/ação (R\$) | |
|------|-----------------------------------|---------------------|-------------|---------------|------------------------|--------------|
| 1001 | CONSTRUÇÃO, REFORMA E/OU | MELHORIAS FÍSICAS | MF | 0 | 0100 | 103.812,90 |
| 1002 | AQUISIÇÃO DE VEÍCULOS, MÓVEIS E | EQUIPAMENTOS | EA | 0 | 0100 | 103.812,90 |
| 1003 | CONSTRUÇÃO, REFORMA E/OU | MELHORIAS FÍSICAS | MF | 0 | 0100 | 103.812,90 |
| 1004 | AQUISIÇÃO DE VEÍCULOS, MÓVEIS E | POPULAÇÃO ATENDIDA | PA | 0 | 0100 | 103.812,90 |
| 2061 | MANUT. DAS ATIVIDADES DA VIG. | POPULAÇÃO ATENDIDA | PA | 0 | 0100 | 145.338,05 |
| 2062 | MANUTENÇÃO ATIVIDADES DE VIG. | POPULAÇÃO ATENDIDA | PA | 0 | 0100 | 249.150,94 |
| 2101 | MANTER AS AÇÕES DE SERVIÇOS AO | POPULAÇÃO ATENDIDA | PA | 0 | 0100 | 24.915,09 |
| 2107 | GESTÃO DE PESSOAL DA VIGILÂNCIA | POPULAÇÃO ATENDIDAS | PA | 0 | 0100 | 884.485,83 |
| 2108 | MANUTENÇÃO DO PROGRAMA | POPULAÇÃO ATENDIDA | PA | 0 | 0100 | 66.440,25 |
| 2109 | GESTÃO DE PESSOAL DA VIGILÂNCIA | POPULAÇÃO ATENDIDA | PA | 0 | 0100 | 1.237.449,66 |
| 2110 | GESTÃO DE PESSOAL BLGVS - Recurso | POPULAÇÃO ATENDIDA | PA | 0 | 0100 | 62.287,74 |
| 2111 | MANUTENÇÃO DAS ATIVIDADES BLGVS | POPULAÇÃO ATENDIDA | PA | 0 | 0100 | 66.440,25 |

| Ações | Detalhamento da Meta/Ano do PPA por produto da ação | | | | Detalhamento do Recurso/Ano do PPA em R\$ | | | |
|---------------------------------------|---|------|------|------|---|------------|------------|------------|
| | 2022 | 2023 | 2024 | 2025 | 2022 | 2023 | 2024 | 2025 |
| 1001 CONSTRUÇÃO, REFORMA E/OU | 0 | 0 | 0 | 0 | 25.000,00 | 25.625,00 | 26.265,63 | 26.922,27 |
| 1002 AQUISIÇÃO DE VEÍCULOS, MÓVEIS E | 0 | 0 | 0 | 0 | 25.000,00 | 25.625,00 | 26.265,63 | 26.922,27 |
| 1003 CONSTRUÇÃO, REFORMA E/OU | 0 | 0 | 0 | 0 | 25.000,00 | 25.625,00 | 26.265,63 | 26.922,27 |
| 1004 AQUISIÇÃO DE VEÍCULOS, MÓVEIS E | 0 | 0 | 0 | 0 | 25.000,00 | 25.625,00 | 26.265,63 | 26.922,27 |
| 2061 MANUT. DAS ATIVIDADES DA VIG. | 0 | 0 | 0 | 0 | 35.000,00 | 35.875,00 | 36.771,88 | 37.691,17 |
| 2062 MANUTENÇÃO ATIVIDADES DE VIG. | 0 | 0 | 0 | 0 | 60.000,00 | 61.500,00 | 63.037,50 | 64.613,44 |
| 2101 MANTER AS AÇÕES DE SERVIÇOS AO | 0 | 0 | 0 | 0 | 6.000,00 | 6.150,00 | 6.303,75 | 6.461,34 |
| 2107 GESTÃO DE PESSOAL DA VIGILÂNCIA | 0 | 0 | 0 | 0 | 213.000,00 | 218.325,00 | 223.783,13 | 229.377,70 |
| 2108 MANUTENÇÃO DO PROGRAMA VACINAÇÃO | 0 | 0 | 0 | 0 | 16.000,00 | 16.400,00 | 16.810,00 | 17.230,25 |




Programas, Metas e Ações (Planejamento Orcamentário)

| | | | | | | | | |
|--|---|---|---|---|------------|------------|------------|------------|
| 2109 GESTÃO DE PESSOAL DA VIGILÂNCIA | 0 | 0 | 0 | 0 | 298.000,00 | 305.450,00 | 313.086,25 | 320.913,41 |
| 2110 GESTÃO DE PESSOAL BLGVS - Recurso | 0 | 0 | 0 | 0 | 15.000,00 | 15.375,00 | 15.759,38 | 16.153,36 |
| 2111 MANUTENÇÃO DAS ATIVIDADES BLGVS - | 0 | 0 | 0 | 0 | 16.000,00 | 16.400,00 | 16.810,00 | 17.230,25 |

| | | | | | | | | |
|-----------------------------|---|--|--|--|--|--|---------------------------------|--|
| Diretriz/Macroobjeto | PRESTAÇÃO DE DISTRIBUIÇÃO GRATUITA DE MEDICAMENTOS DA FARMÁCIA BÁSICA | | | | | | | |
| Nome do Programa | 0026BLOCO DE ASSISTÊNCIA FARMACEÚTICA | | | | | | Data Inicial: 01/01/2022 | |
| | | | | | | | DataFinal: 31/12/2025 | |
| Objetivo do Programa | DESTINADO AO CUSTEIO DAS ATIVIDADES DE FARMÁCIA BÁSICA | | | | | | | |
| População | POPULAÇÃO EM GERAL | | | | | | | |
| Responsável | - | | | | | | | |
| Participantes | 13 01 - FUNDO MUNICIPAL DE SAÚDE | | | | | | | |



| Ações | Produto | Un. Produto | Meta Física | Fonte Recurso | Gasto total/ação (R\$) |
|--|--------------------|-------------|-------------|---------------|------------------------|
| 2109 MANUT. DA ASSISTÊNCIA | POPULAÇÃO ATENDIDA | PA | 0 | 0100 | 498.301,88 |
| 2110 FARMÁCIA BÁSICA - Recurso Próprio | POPULAÇÃO ATENDIDA | PA | 0 | 0500 | 83.050,31 |
| 2111 PROGRAMA NACIONAL DE | POPULAÇÃO ATENDIDA | PA | 0 | 0100 | 137.033,02 |

| Ações | Detalhamento da Meta/Ano do PPA por produto da ação | | | | Detalhamento do Recurso/Ano do PPA em R\$ | | | |
|---|---|------|------|------|---|------------|------------|------------|
| | 2022 | 2023 | 2024 | 2025 | 2022 | 2023 | 2024 | 2025 |
| 2109 MANUT. DA ASSISTÊNCIA FARMACEUTICA | 0 | 0 | 0 | 0 | 120.000,00 | 123.000,00 | 126.075,00 | 129.226,88 |
| 2110 FARMÁCIA BÁSICA - Recurso Próprio | 0 | 0 | 0 | 0 | 20.000,00 | 20.500,00 | 21.012,50 | 21.537,81 |
| 2111 PROGRAMA NACIONAL DE QUALIFICAÇÃO | 0 | 0 | 0 | 0 | 33.000,00 | 33.825,00 | 34.670,63 | 35.537,39 |

PORTAL DA TRANSPARENCIA MUNICIPAL
<https://portal.transparencia.municipal.tuparetama.rs.gov.br/>
 UERJ/TRANSPARENCIA MUNICIPAL
<http://cloud.it-solucoes.inf.br/transparenciaMunicipal/download/61-20240115143421.pdf>
 assinado por: idUser: 239



| | | |
|-----------------------------|--|---|
| Diretriz/Macroobjeto | PRIMAZIA DA RESPONSABILIDADE DO ESTADO NA CONDUÇÃO DA POLÍTICA DE ASSISTÊNCIA SOCIAL EM CADA ESFERA DE GOVERNO | |
| Nome do Programa | 0029GESTÃO DO FUNDO MUNICIPAL DE ASSISTÊNCIA SOCIAL | Data Inicial: 01/01/2022 DataFinal: 31/12/2025 |
| Objetivo do Programa | ESTABELECE MECANISMO ALICERÇADOS NO PRINCÍPIO DO CONFINANCIAMENTO DOS ENTES FEDERADOS, CONTRIBUINDO PARA O REORDENAMENTO DA GESTÃO FINANCEIRA DA ASSISTÊNCIA SOCIAL EM PATAMARES IDENTIFICADOS COM O FORTALECIMENTO DA TRANSPARÊNCIA DAS INFORMAÇÕES, O ALARGAMENTO DA PARTILHA DE RECURSOS E A ANÁLISE DAS DEMANDAS SOCIOTERRITORIAIS | |
| Público Alvo | POPULAÇÃO EM GERAL | |
| Orgão Responsável | - | |
| Participantes | 14 01 - FUNDO MUNICIPAL DE ASSISTÊNCIA SOCIAL | |



PORTAL DA TRANSPARÊNCIA MUNICIPAL
<https://cioud.it-solucoes.inf.br/transparenciaMunicipal/download/18-202112091150006.pdf>
 assinado por: idUser 239

| | Produto | Un. Produto | Meta Física | Fonte Recurso | Gasto total/ação (R\$) |
|---------------------------------|--------------------|-------------|-------------|---------------|------------------------|
| CONSTRUÇÃO, REFORMA E/OU | MELHORIAS FÍSICAS | MF | 0 | 0100 | 83.050,31 |
| AQUISIÇÃO DE IMÓVEIS PARA FMAS | EQUIPAMENTOS | EA | 0 | 0100 | 83.050,31 |
| AQUISIÇÃO DE VEÍCULOS, MÓVEIS E | EQUIPAMENTOS | EA | 0 | 0100 | 62.287,74 |
| MANUTENÇÃO DAS ATIVIDADES DO | POPULAÇÃO ATENDIDA | PA | 0 | 0100 | 1.681.768,83 |

| Ações | Detalhamento da Meta/Ano do PPA por produto da ação | | | | Detalhamento do Recurso/Ano do PPA em R\$ | | | |
|-----------------------------------|---|------|------|------|---|------------|------------|------------|
| | 2022 | 2023 | 2024 | 2025 | 2022 | 2023 | 2024 | 2025 |
| CONSTRUÇÃO, REFORMA E/OU | 0 | 0 | 0 | 0 | 20.000,00 | 20.500,00 | 21.012,50 | 21.537,81 |
| AQUISIÇÃO DE IMÓVEIS PARA FMAS | 0 | 0 | 0 | 0 | 20.000,00 | 20.500,00 | 21.012,50 | 21.537,81 |
| AQUISIÇÃO DE VEÍCULOS, MÓVEIS E | 0 | 0 | 0 | 0 | 15.000,00 | 15.375,00 | 15.759,38 | 16.153,36 |
| MANUTENÇÃO DAS ATIVIDADES DO FMAS | 0 | 0 | 0 | 0 | 405.000,00 | 415.125,00 | 425.503,13 | 436.140,70 |

Programas, Metas e Ações (Planejamento Orcamentário)

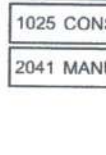




| | | | |
|-----------------------------|--|---|--|
| Diretriz/Macroobjeto | PRIMAZIA DA RESPONSABILIDADE DO MUNICÍPIO NA CONDUÇÃO DA POLÍTICA DE ASSISTÊNCIA SOCIAL NO GOVERN O MUNICIPAL | | |
| Nome do Programa | 0030GESTÃO DOS PROGRAMAS DO FMAS | Data Inicial: 01/01/2022 DataFinal: 31/12/2025 | |
| Objetivo do Programa | ESTABELECE MECANISMOS ALICERÇADOS NO PRINCÍPIO DO CONFINANCIAMENTO DOS ENTES FEDERADOS, CON TRIBUINDO PARA O REORDENAMENTO DA GESTÃO FINANCEIRA DA ASSISTÊNCIA SOCIAL EM PATAMARES IDENTIFIC ADOS COM O FORTALECIMENTO DA TRANSPARÊNCIA DAS INFORMAÇÕES, O ALARGAMENTO DA PARTILHA DE RECU RSOS E A ANÁLISE DAS DEMANDAS SOCIOTERRITORIAIS | | |
| Público Alvo | POPULAÇÃO EM GERAL | | |
| Orgão Responsável | - | | |
| Participantes | 14 01 - FUNDO MUNICIPAL DE ASSITÊNCIA SOCIAL | | |

| | Produto | Un. Produto | Meta Física | Fonte Recurso | Gasto total/ação (R\$) |
|--------------------------------------|-----------------------|-------------|-------------|---------------|------------------------|
| 1000 AQUISIÇÃO DE VEÍCULOS, MÓVEIS E | EQUIPAMENTOS | EA | 0 | 0100 | 74.745,28 |
| 1001 AQUISIÇÃO DE VEÍCULOS, MÓVEIS E | EQUIPAMENTO ADQUIRIDO | EA | 0 | 0100 | 4.152,52 |
| 1002 AQUISIÇÃO DE VEÍCULOS, MÓVEIS E | EQUIPAMENTOS | EA | 0 | 0100 | 37.372,65 |
| 1003 Q. VEÍCULOS, MOVÉIS E EQUIP. | ADQUIRIR, VEÍCULOS, | UN | 0 | 0500 | 83.050,31 |
| 2000 MANUTENÇÃO DO PROGRAMA BPC NA | POPULAÇÃO ATENDIDA | PA | 0 | 0100 | 49.830,19 |
| 2003 GESTÃO DO SERVIÇO DE | POPULAÇÃO ATENDIDA | PA | 0 | 0100 | 577.199,68 |
| 2004 MANUTENÇÃO DAS ATIVIDADES DO | POPULAÇÃO ATENDIDA | PA | 0 | 0100 | 141.185,53 |
| 2006 MANUTENÇÃO DAS ATIVIDADES DO | POPULAÇÃO ATENDIDA | PA | 0 | 0100 | 602.114,77 |
| 2007 AUXILIO A PESSOAS CARENTES | POPULAÇÃO ATENDIDA | PA | 0 | 0100 | 1.121.179,22 |
| 2010 MANUTENÇÃO DO PROGRAMA BOLSA | POPULAÇÃO ATENDIDA | PA | 0 | 0100 | 523.216,98 |
| 2011 MANUTENÇÃO DO PROGRAMA | POPULAÇÃO ATENDIDA | PA | 0 | 0100 | 45.677,68 |
| 2012 MANUTENÇÃO DAS ATIVIDADES DO | POPULAÇÃO ATENDIDA | PA | 0 | 0100 | 170.253,15 |
| 2013 MANUTENÇÃO DO PROGRAMA DE | POPULAÇÃO ATENDIDA | PA | 0 | 0100 | 141.185,53 |
| 2012 GESTÃO DE PESSOAL DO PROGRAMA | ATENDIMENTO MANTIDO | UN | 0 | 0100 | 386.183,96 |
| 2013 MANUTENÇÃO DAS ATIVIDADES DO | ATIVIDADES MANTIDAS | UN | 0 | 0100 | 161.948,11 |
| 2013 MANUTENÇÃO DO PROGRAMA CREAS | POPULAÇÃO ATENDIDA | PA | 0 | 0100 | 531.522,00 |
| 2014 MANUTENÇÃO DO PAEFI - GOVERNO | POPULAÇÃO ATENDIDA | PA | 0 | 0100 | 91.355,34 |

| Ações | Detalhamento da Meta/Ano do PPA por produto da ação | | | | Detalhamento do Recurso/Ano do PPA em R\$ | | | |
|--------------------------------------|---|------|------|------|---|-----------|-----------|-----------|
| | 2022 | 2023 | 2024 | 2025 | 2022 | 2023 | 2024 | 2025 |
| 1088 AQUISIÇÃO DE VEÍCULOS, MÓVEIS E | 0 | 0 | 0 | 0 | 18.000,00 | 18.450,00 | 18.911,25 | 19.384,03 |
| 1089 AQUISIÇÃO DE VEÍCULOS, MÓVEIS E | 0 | 0 | 0 | 0 | 1.000,00 | 1.025,00 | 1.050,63 | 1.076,89 |
| 1092 AQUISIÇÃO DE VEÍCULOS, MÓVEIS E | 0 | 0 | 0 | 0 | 9.000,00 | 9.225,00 | 9.455,63 | 9.692,02 |

Programas, Metas e Ações (Planejamento Orcamentário)

| | | | | | | | | |
|---|---|---|---|---|------------|------------|------------|------------|
| 1100 AQ. VEÍCULOS, MOVÉIS E EQUIP. | 0 | 0 | 0 | 0 | 20.000,00 | 20.500,00 | 21.012,50 | 21.537,81 |
| 2071 MANUTENÇÃO DO PROGRAMA BPC NA | 0 | 0 | 0 | 0 | 12.000,00 | 12.300,00 | 12.607,50 | 12.922,69 |
| 2073 GESTÃO DO SERVIÇO DE CONVIVÊNCIA E | 0 | 0 | 0 | 0 | 139.000,00 | 142.475,00 | 146.036,88 | 149.687,80 |
| 2074 MANUTENÇÃO DAS ATIVIDADES DO CASA | 0 | 0 | 0 | 0 | 34.000,00 | 34.850,00 | 35.721,25 | 36.614,28 |
| 2076 MANUTENÇÃO DAS ATIVIDADES DO CRAS | 0 | 0 | 0 | 0 | 145.000,00 | 148.625,00 | 152.340,63 | 156.149,14 |
| 2077 AUXILIO A PESSOAS CARENTES | 0 | 0 | 0 | 0 | 270.000,00 | 276.750,00 | 283.668,75 | 290.760,47 |
| 2080 MANUTENÇÃO DO PROGRAMA BOLSA | 0 | 0 | 0 | 0 | 126.000,00 | 129.150,00 | 132.378,76 | 135.688,22 |
| 2081 MANUTENÇÃO DO PROGRAMA IGDSUAS | 0 | 0 | 0 | 0 | 11.000,00 | 11.275,00 | 11.556,88 | 11.845,80 |
| 2112 MANUTENÇÃO DAS ATIVIDADES DO | 0 | 0 | 0 | 0 | 41.000,00 | 42.025,00 | 43.075,63 | 44.152,52 |
| MANUTENÇÃO DO PROGRAMA DE | 0 | 0 | 0 | 0 | 34.000,00 | 34.850,00 | 35.721,25 | 36.614,28 |
| DE PESSOAL DO PROGRAMA | 0 | 0 | 0 | 0 | 93.000,00 | 95.325,00 | 97.708,13 | 100.150,83 |
| MANUTENÇÃO DAS ATIVIDADES DO | 0 | 0 | 0 | 0 | 39.000,00 | 39.975,00 | 40.974,38 | 41.998,73 |
| MANUTENÇÃO DO PROGRAMA CREAS - | 0 | 0 | 0 | 0 | 128.000,00 | 131.200,00 | 134.480,00 | 137.842,00 |
| MANUTENÇÃO DO PAEFI - GOVERNO DO | 0 | 0 | 0 | 0 | 22.000,00 | 22.550,00 | 23.113,75 | 23.691,59 |



| | | | |
|-----------------------------|--|---------------------------------|------------------------------|
| Macroobjeto | ATENDER AS NECESSIDADES DA POPULAÇÃO DA ZONA RURAL | | |
| Programa | 0031GESTÃO DA SECRETARIA DE DESENVOLVIMENTO RURAL | Data Inicial: 01/01/2022 | DataFinal: 31/12/2025 |
| Objeto do Programa | ATENDER AS NECESSIDADES DA POPULAÇÃO DA ZONA RURAL | | |
| Público Alvo | MORADORES DA ZONA RURAL | | |
| Orgão Responsável | - | | |
| Órgãos Participantes | 09 01 - SECRETARIA DE DESENVOLVIMENTO RURAL | | |

| Ações | Produto | Un. Produto | Meta Física | Fonte Recurso | Gasto total/ação (R\$) |
|--------------------------------------|--------------------|-------------|-------------|---------------|------------------------|
| 1023 CONSTRUÇÃO DE SISTEMAS | MELHORIAS NA ZONA | MZ | 0 | 0100 | 41.525,16 |
| 1024 AQUISIÇÃO DE VEÍCULOS, MÓVEIS E | EQUIPAMENTOS | EA | 0 | 0100 | 41.525,16 |
| 1025 CONSTRUÇÃO DE BARRAGENS, | POPULAÇÃO ATENDIDA | PA | 0 | 0100 | 41.525,16 |
| 2041 MANUTENÇÃO DAS ATIVIDADES DA | POPULAÇÃO ATENDIDA | PA | 0 | 0100 | 1.112.874,19 |

| Ações | Detalhamento da Meta/Ano do PPA por produto da ação | | | | Detalhamento do Recurso/Ano do PPA em R\$ | | | |
|--|---|------|------|------|---|------------|------------|------------|
| | 2022 | 2023 | 2024 | 2025 | 2022 | 2023 | 2024 | 2025 |
| 1023 CONSTRUÇÃO DE SISTEMAS ADULTORES | 0 | 0 | 0 | 0 | 10.000,00 | 10.250,00 | 10.506,25 | 10.768,91 |
| 1024 AQUISIÇÃO DE VEÍCULOS, MÓVEIS E | 0 | 0 | 0 | 0 | 10.000,00 | 10.250,00 | 10.506,25 | 10.768,91 |
| 1025 CONSTRUÇÃO DE BARRAGENS, | 0 | 0 | 0 | 0 | 10.000,00 | 10.250,00 | 10.506,25 | 10.768,91 |
| 2041 MANUTENÇÃO DAS ATIVIDADES DA SEC. | 0 | 0 | 0 | 0 | 268.000,00 | 274.700,00 | 281.567,50 | 288.606,69 |

Programas, Metas e Ações (Planejamento Orcamentário)

| | | | |
|-----------------------------|---|---------------------------------|------------------------------|
| Diretriz/Macroobjeto | IMPLANTAR, AMPLIAR E A MANUTENÇÃO DE CRIADOUROS COMUNITÁRIOS DO MUNICÍPIO | | |
| Nome do Programa | 0032CRIADOUROS COMUNITÁRIOS | Data Inicial: 01/01/2022 | DataFinal: 31/12/2025 |
| Objetivo do Programa | IMPLANTAR, AMPLIAR E A MANUTENÇÃO DE CRIADOUROS COMUNITÁRIOS DO MUNICÍPIO | | |
| Público Alvo | POPULAÇÃO EM GERAL | | |
| Orgão Responsável | - | | |
| Participantes | 09 01 - SECRETARIA DE DESENVOLVIMENTO RURAL | | |



PORTAL DA TRANSPARENCIA MUNICIPAL
<https://solucoes.inf.br/transparenciaMunicipal/download/18-202112091150006.pdf>
 PORTAL DA TRANSPARENCIA MUNICIPAL
<http://cloud.it-solucoes.inf.br/transparenciaMunicipal/download/61-20240115143421.pdf>
 assinado por: idUser 239

PORTAL DA TRANSPARENCIA MUNICIPAL
<https://solucoes.inf.br/transparenciaMunicipal/download/18-202112091150006.pdf>
 PORTAL DA TRANSPARENCIA MUNICIPAL
<http://cloud.it-solucoes.inf.br/transparenciaMunicipal/download/61-20240115143421.pdf>
 assinado por: idUser 239

PORTAL DA TRANSPARENCIA MUNICIPAL
<https://solucoes.inf.br/transparenciaMunicipal/download/18-202112091150006.pdf>
 PORTAL DA TRANSPARENCIA MUNICIPAL
<http://cloud.it-solucoes.inf.br/transparenciaMunicipal/download/61-20240115143421.pdf>
 assinado por: idUser 239

PORTAL DA TRANSPARENCIA MUNICIPAL
<https://solucoes.inf.br/transparenciaMunicipal/download/18-202112091150006.pdf>
 PORTAL DA TRANSPARENCIA MUNICIPAL
<http://cloud.it-solucoes.inf.br/transparenciaMunicipal/download/61-20240115143421.pdf>
 assinado por: idUser 239

PORTAL DA TRANSPARENCIA MUNICIPAL
<https://solucoes.inf.br/transparenciaMunicipal/download/18-202112091150006.pdf>
 PORTAL DA TRANSPARENCIA MUNICIPAL
<http://cloud.it-solucoes.inf.br/transparenciaMunicipal/download/61-20240115143421.pdf>
 assinado por: idUser 239

PORTAL DA TRANSPARENCIA MUNICIPAL
<https://solucoes.inf.br/transparenciaMunicipal/download/18-202112091150006.pdf>
 PORTAL DA TRANSPARENCIA MUNICIPAL
<http://cloud.it-solucoes.inf.br/transparenciaMunicipal/download/61-20240115143421.pdf>
 assinado por: idUser 239

PORTAL DA TRANSPARENCIA MUNICIPAL
<https://solucoes.inf.br/transparenciaMunicipal/download/18-202112091150006.pdf>
 PORTAL DA TRANSPARENCIA MUNICIPAL
<http://cloud.it-solucoes.inf.br/transparenciaMunicipal/download/61-20240115143421.pdf>
 assinado por: idUser 239

| | Produto | Un. Produto | Meta Física | Fonte Recurso | Gasto total/ação (R\$) |
|---------------------------|--------------------|-------------|-------------|---------------|------------------------|
| IMPLANTAÇÃO, REFORMA E/OU | POPULAÇÃO ATENDIDA | PA | 0 | 0100 | 83.050,31 |
| MANUTENÇÃO DE CRIADOUROS | POPULAÇÃO ATENDIDA | PA | 0 | 0100 | 37.372,65 |

| Ações | Detalhamento da Meta/Ano do PPA por produto da ação | | | | Detalhamento do Recurso/Ano do PPA em R\$ | | | |
|---------------------------|---|------|------|------|---|-----------|-----------|-----------|
| | 2022 | 2023 | 2024 | 2025 | 2022 | 2023 | 2024 | 2025 |
| IMPLANTAÇÃO, REFORMA E/OU | 0 | 0 | 0 | 0 | 20.000,00 | 20.500,00 | 21.012,50 | 21.537,81 |
| MANUTENÇÃO DE CRIADOUROS | 0 | 0 | 0 | 0 | 9.000,00 | 9.225,00 | 9.455,63 | 9.692,02 |

Programas, Metas e Ações (Planejamento Orcamentário)

| | | | |
|-----------------------------|--|---------------------------------|-------------------------------|
| Diretriz/Macroobjeto | MANTER, AMPLIAR E MELHORAR A INFRA ESTRUTURA URBANA DO MUNICIPIO | | |
| Nome do Programa | 0033INFRA-ESTRUTURA URBANO | Data Inicial: 01/01/2022 | Data Final: 31/12/2025 |
| Objetivo do Programa | MANTER, AMPLIAR E MELHORAR A INFRA ESTRUTURA URBANA DO MUNICIPIO | | |
| Público Alvo | POPULAÇÃO EM GERAL | | |
| Orgão Responsável | - | | |
| Participantes | 11 01 - SECRETARIA DE HABITAÇÃO, OBRAS E SERVIÇOS URBANOS | | |

| | Produto | Un. Produto | Meta Física | Fonte Recurso | Gasto total/ação (R\$) | |
|-----|----------------------------|--------------------|-------------|---------------|------------------------|------------|
| 001 | CONSTRUÇÃO, REFORMA E/OU | MELHORIAS FÍSICAS | MF | 0 | 0100 | 207.625,78 |
| 002 | MANUTENÇÃO DOS PORTAIS DO | MELHORIA FÍSICA | MF | 0 | 0100 | 41.525,16 |
| 003 | CONSTRUÇÃO, REFORMA E/OU | MELHORIA FÍSICA | MF | 0 | 0100 | 41.525,16 |
| 004 | CONSTRUÇÃO, REFORMA E/OU | MELHORIA FÍSICA | MF | 0 | 0100 | 41.525,16 |
| 005 | EXPANSÃO DA REDE ELÉTRICA | MELHORIA FÍSICA | MF | 0 | 0100 | 124.575,47 |
| 006 | AQUISIÇÃO DE IMÓVEIS PARA | AQUISIÇÃO IMÓVEIS | AI | 0 | 0100 | 41.525,16 |
| 007 | MANUTENÇÃO DOS SERVIÇOS DE | POPULAÇÃO ATENDIDA | PA | 0 | 0100 | 664.402,50 |

| Ações | Detalhamento da Meta/Ano do PPA por produto da ação | | | | Detalhamento do Recurso/Ano do PPA em R\$ | | | |
|--------------------------------|---|------|------|------|---|------------|------------|------------|
| | 2022 | 2023 | 2024 | 2025 | 2022 | 2023 | 2024 | 2025 |
| 102 CONSTRUÇÃO, REFORMA E/OU | 0 | 0 | 0 | 0 | 50.000,00 | 51.250,00 | 52.531,25 | 53.844,53 |
| 103 MANUTENÇÃO DOS PORTAIS DO | 0 | 0 | 0 | 0 | 10.000,00 | 10.250,00 | 10.506,25 | 10.768,91 |
| 103 CONSTRUÇÃO, REFORMA E/OU | 0 | 0 | 0 | 0 | 10.000,00 | 10.250,00 | 10.506,25 | 10.768,91 |
| 103 CONSTRUÇÃO, REFORMA E/OU | 0 | 0 | 0 | 0 | 10.000,00 | 10.250,00 | 10.506,25 | 10.768,91 |
| 104 EXPANSÃO DA REDE ELÉTRICA | 0 | 0 | 0 | 0 | 30.000,00 | 30.750,00 | 31.518,75 | 32.306,72 |
| 106 AQUISIÇÃO DE IMÓVEIS PARA | 0 | 0 | 0 | 0 | 10.000,00 | 10.250,00 | 10.506,25 | 10.768,91 |
| 211 MANUTENÇÃO DOS SERVIÇOS DE | 0 | 0 | 0 | 0 | 160.000,00 | 164.000,00 | 168.100,00 | 172.302,50 |

PORTAL DA TRANSPARENCIA MUNICIPAL
 https://glicops.infratransparencia.municpal.com.br/portal/18-2021-209115906.pdf
 UBERVAL DA TRANSPARENCIA
 http://c.oud.r.t-solucoes.inf.br/transparencia/municipal/download/671-20240115143421.pdf
 assinado por: idUser 239

Programas, Metas e Ações (Planejamento Orcamentário)

| | | | |
|-----------------------------|--|---------------------------------|-------------------------------|
| Diretriz/Macroobjeto | CONSTRUIR, REFORMAR OU AMPLIAR PRÉDIOS PÚBLICOS DO MUNICÍPIO PARA MELHOR ATENDER A POPULAÇÃO | | |
| Nome do Programa | 0034PRÉDIOS PÚBLICOS E CENTROS DE DISTRIBUIÇÃO | Data Inicial: 01/01/2022 | Data Final: 31/12/2025 |
| Objetivo do Programa | CONSTRUIR, REFORMAR OU AMPLIAR PRÉDIOS PÚBLICOS DO MUNICÍPIO | | |
| Público Alvo | POPULAÇÃO EM GERAL | | |
| Orgão Responsável | - | | |
| Participantes | 11 01 - SECRETARIA DE HABITAÇÃO, OBRAS E SERVIÇOS URBANOS | | |



PORTAL DA TRANSPARENCIA MUNICIPAL
<https://portal.da.transparencia.municipal/download/18-20211209115006.pdf>
<http://cloud.it-solucoes.inf.br/transparenciaMunicipal/download/61-20240115143421.pdf>
 assinado por: idUser: 239

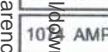
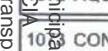
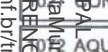

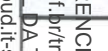


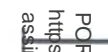
| | Produto | Un. Produto | Meta Física | Fonte Recurso | Gasto total/ação (R\$) |
|--------------------------|-----------------|-------------|-------------|---------------|------------------------|
| CONSTRUÇÃO, REFORMA E/OU | MELHORIA FÍSICA | MF | 0 | 0100 | 207.625,78 |
| CONSTRUÇÃO, REFORMA E/OU | MELHORIA FÍSICA | MF | 0 | 0100 | 41.525,16 |
| CONSTRUÇÃO DO CENTRO | MELHORIA FÍSICA | MF | 0 | 0100 | 207.625,78 |

| Ações | Detalhamento da Meta/Ano do PPA por produto da ação | | | | Detalhamento do Recurso/Ano do PPA em R\$ | | | |
|--------------------------|---|------|------|------|---|-----------|-----------|-----------|
| | 2022 | 2023 | 2024 | 2025 | 2022 | 2023 | 2024 | 2025 |
| CONSTRUÇÃO, REFORMA E/OU | 0 | 0 | 0 | 0 | 50.000,00 | 51.250,00 | 52.531,25 | 53.844,53 |
| CONSTRUÇÃO, REFORMA E/OU | 0 | 0 | 0 | 0 | 10.000,00 | 10.250,00 | 10.506,25 | 10.768,91 |
| CONSTRUÇÃO DO CENTRO | 0 | 0 | 0 | 0 | 50.000,00 | 51.250,00 | 52.531,25 | 53.844,53 |



Programas, Metas e Ações (Planejamento Orcamentário)

| | | | |
|-----------------------------|--|----------------------|------------|
| Diretriz/Macroobjeto | CONSTRUIR, REFORMAR E AMPLIAR O SISTEMA DE ABESTECIMENTO DE ÁGUA DO MUNICÍPIO PARA MELHOR ATENDER A NECESSIDADE DA POPULAÇÃO | | |
| Nome do Programa | 0035AMPLIAÇÃO DE RECURSOS HÍDRICOS | Data Inicial: | 01/01/2022 |
| | | DataFinal: | 31/12/2025 |
| Objetivo do Programa | CONSTRUIR, REFORMAR E AMPLIAR O SISTEMA DE ABESTECIMENTO DE ÁGUA DO MUNICÍPIO | | |
| Público Alvo | POPULAÇÃO EM GERAL | | |
| Orgão Responsável | - | | |
| Participantes | 09 01 - SECRETARIA DE DESENVOLVIMENTO RURAL | | |



| | Produto | Un. Produto | Meta Física | Fonte Recurso | Gasto total/ação (R\$) |
|-------------------------------|-----------------|-------------|-------------|---------------|------------------------|
| CONSTRUÇÃO, REFORMA E/OU | MELHORIA FÍSICA | MF | 0 | 0100 | 207.625,78 |
| AQUISIÇÃO DE DESSANILIZADORES | EQUIPAMENTOS | EA | 0 | 0100 | 20.762,58 |
| CONSTRUÇÃO, REFORMA E/OU | MELHORIA FÍSICA | MF | 0 | 0100 | 91.355,34 |
| AMPLIAÇÃO DO SISTEMA | MELHORIA FÍSICA | MF | 0 | 0100 | 83.050,31 |

| Ações | Detalhamento da Meta/Ano do PPA por produto da ação | | | | Detalhamento do Recurso/Ano do PPA em R\$ | | | |
|------------------------------------|---|------|------|------|---|-----------|-----------|-----------|
| | 2022 | 2023 | 2024 | 2025 | 2022 | 2023 | 2024 | 2025 |
| CONSTRUÇÃO, REFORMA E/OU | 0 | 0 | 0 | 0 | 50.000,00 | 51.250,00 | 52.531,25 | 53.844,53 |
| AQUISIÇÃO DE DESSANILIZADORES PARA | 0 | 0 | 0 | 0 | 5.000,00 | 5.125,00 | 5.253,13 | 5.384,45 |
| CONSTRUÇÃO, REFORMA E/OU | 0 | 0 | 0 | 0 | 22.000,00 | 22.550,00 | 23.113,75 | 23.691,59 |
| AMPLIAÇÃO DO SISTEMA ABASTECIMENTO | 0 | 0 | 0 | 0 | 20.000,00 | 20.500,00 | 21.012,50 | 21.537,81 |

PORTAL DA TRANSPARENCIA MUNICIPAL
<https://portal.da.transparencia.municipal.gov.br/portal-da-transparencia-municipal/download/18-202112091150006.pdf>
 assinado por: idUser 239

Programas, Metas e Ações (Planejamento Orcamentário)

| | | | |
|-----------------------------|---|---------------------------------|-------------------------------|
| Diretriz/Macroobjeto | CONSTRUÇÕES, REFORMAS E AMPLIAÇÃO DO SANEAMENTO BÁSICO DO MUNICÍPIO, PARA MELHOR ATENDER A POPULAÇÃO DO MUNICÍPIO | | |
| Nome do Programa | 0036SANEAMENTO BÁSICO | Data Inicial: 01/01/2022 | Data Final: 31/12/2025 |
| Objetivo do Programa | CONSTRUÇÕES, REFORMAS E AMPLIAÇÃO DO SANEAMENTO BÁSICO DO MUNICÍPIO | | |
| Público Alvo | POPULAÇÃO EM GERAL | | |
| Orgão Responsável | - | | |
| Participantes | 11 01 - SECRETARIA DE HABITAÇÃO, OBRAS E SERVIÇOS URBANOS | | |



PORTAL DA TRANSPARENCIA MUNICIPAL
<https://globoes.in.br/transparenciaMunicipal/download/18-20211209115006.pdf>
 LEI Nº 1.001/2011
<http://ciudad.it-solucoes.inf.br/transparenciaMunicipal/download/61-20240115143421.pdf>
 assinado por: idUser: 239

| | Produto | Un. Produto | Meta Física | Fonte Recurso | Gasto total/ação (R\$) |
|----------------------------------|--------------------|-------------|-------------|---------------|------------------------|
| CONSTRUÇÃO DE BANHEIROS | MELHORIA FÍSICA | MF | 0 | 0100 | 41.525,16 |
| CONSTRUÇÃO, REFORMA E/OU | MELHORIA FÍSICA | MF | 0 | 0100 | 41.525,16 |
| CONSTRUÇÃO DE BANHEIROS | MELHORIA FÍSICA | MF | 0 | 0100 | 415.251,56 |
| MANUTENÇÃO DE CANAIS, GALERIAS E | POPULAÇÃO ATENDIDA | PA | 0 | 0100 | 269.913,52 |

| Ações | Detalhamento da Meta/Ano do PPA por produto da ação | | | | Detalhamento do Recurso/Ano do PPA em R\$ | | | |
|----------------------------------|---|------|------|------|---|------------|------------|------------|
| | 2022 | 2023 | 2024 | 2025 | 2022 | 2023 | 2024 | 2025 |
| CONSTRUÇÃO DE BANHEIROS | 0 | 0 | 0 | 0 | 10.000,00 | 10.250,00 | 10.506,25 | 10.768,91 |
| CONSTRUÇÃO, REFORMA E/OU | 0 | 0 | 0 | 0 | 10.000,00 | 10.250,00 | 10.506,25 | 10.768,91 |
| CONSTRUÇÃO DE BANHEIROS | 0 | 0 | 0 | 0 | 100.000,00 | 102.500,00 | 105.062,50 | 107.689,06 |
| MANUTENÇÃO DE CANAIS, GALERIAS E | 0 | 0 | 0 | 0 | 65.000,00 | 66.625,00 | 68.290,63 | 69.997,89 |



Programas, Metas e Ações (Planejamento Orcamentário)

| | | | |
|-----------------------------|---|---------------------------------|------------------------------|
| Diretriz/Macroobjeto | MELHORIAS DE VIAS URBANAS E RURAIS DO MUNICÍPIO, PARA MELHOR ATENDER A NECESSIDADE DA POPULAÇÃO | | |
| Nome do Programa | 0037MANUTENÇÃO E CONSERVAÇÃO DAS VIAS DE ACESSO | Data Inicial: 01/01/2022 | DataFinal: 31/12/2025 |
| Objetivo do Programa | MELHORIAS DE VIAS URBANAS E RURAIS DO MUNICÍPIO | | |
| Público Alvo | POPULAÇÃO EM GERAL | | |
| Orgão Responsável | - | | |
| Participantes | 11 01 - SECRETARIA DE HABITAÇÃO, OBRAS E SERVIÇOS URBANOS | | |



| | Produto | Un. Produto | Meta Física | Fonte Recurso | Gasto total/ação (R\$) |
|--------------------------------|--------------------|-------------|-------------|---------------|------------------------|
| CONSTRUÇÃO, REFORMA E/OU | MELHORIA FÍSICA | MF | 0 | 0100 | 62.287,74 |
| CONSTRUÇÃO DE PASSAGENS | MELHORIA FÍSICA | MF | 0 | 0100 | 41.525,16 |
| MANUTENÇÃO E MELHORIAS DE VIAS | POPULAÇÃO ATENDIDA | PA | 0 | 0100 | 62.287,74 |

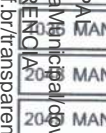


| Ações | Detalhamento da Meta/Ano do PPA por produto da ação | | | | Detalhamento do Recurso/Ano do PPA em R\$ | | | |
|----------------------------------|---|------|------|------|---|-----------|-----------|-----------|
| | 2022 | 2023 | 2024 | 2025 | 2022 | 2023 | 2024 | 2025 |
| CONSTRUÇÃO, REFORMA E/OU | 0 | 0 | 0 | 0 | 15.000,00 | 15.375,00 | 15.759,38 | 16.153,36 |
| CONSTRUÇÃO DE PASSAGENS MOLHADAS | 0 | 0 | 0 | 0 | 10.000,00 | 10.250,00 | 10.506,25 | 10.768,91 |
| MANUTENÇÃO E MELHORIAS DE VIAS | 0 | 0 | 0 | 0 | 15.000,00 | 15.375,00 | 15.759,38 | 16.153,36 |

PORTAL DA TRANSPARENCIA MUNICIPAL
<https://globoes.int.br/transparenciaMunicipal/download/18-20211209115006.pdf>
 PORTAL DA TRANSPARENCIA MUNICIPAL
<http://cloud.it-solucoes.inf.br/transparenciaMunicipal/download/61-20240115143421.pdf>
 assinado por: idUser:239



Programas, Metas e Ações (Planejamento Orcamentário)

| | | | |
|-----------------------------|---|--|--|
| Diretriz/Macroobjeto | MANUTENÇÃO DAS ATIVIDADES DE HABITAÇÃO, OBRAS E SERVIÇOS URBANOS DESTE MUNICÍPIO PARA MELHOR ATENDER A NECESSIDADE DA POPULAÇÃO | | |
| Nome do Programa | 0038GESTÃO DA SEC. HABITAÇÃO, OBRAS E SERVIÇOS URBANOS | Data Inicial: 01/01/2022 Data Final: 31/12/2025 | |
| Objetivo do Programa | MANUTENÇÃO DAS ATIVIDADES DE HABITAÇÃO, OBRAS E SERVIÇOS URBANOS DESTE MUNICÍPIO | | |
| Público Alvo | POPULAÇÃO EM GERAL | | |
| Orgão Responsável | - | | |
| Participantes | 11 01 - SECRETARIA DE HABITAÇÃO, OBRAS E SERVIÇOS URBANOS | | |



| | Produto | Un. Produto | Meta Física | Fonte Recurso | Gasto total/ação (R\$) |
|------------------------------------|--------------------|-------------|-------------|---------------|------------------------|
| ADQUISIÇÃO DE VEÍCULOS, MÁQUINAS E | MELHORIA FÍSICA | MF | 0 | 0100 | 20.762,58 |
| MANUTENÇÃO E CONSERVAÇÃO DOS | POPULAÇÃO ATENDIDA | PA | 0 | 0100 | 20.762,58 |
| MANUTENÇÃO DAS ATIVIDADES DA | POPULAÇÃO ATENDIDA | PA | 0 | 0100 | 6.698.007,71 |
| MANUTENÇÃO DOS SERVIÇOS DE | POPULAÇÃO ATENDIDA | PA | 0 | 0100 | 913.553,44 |

| Ações | Detalhamento da Meta/Ano do PPA por produto da ação | | | | Detalhamento do Recurso/Ano do PPA em R\$ | | | |
|------------------------------------|---|------|------|------|---|--------------|--------------|--------------|
| | 2022 | 2023 | 2024 | 2025 | 2022 | 2023 | 2024 | 2025 |
| ADQUISIÇÃO DE VEÍCULOS, MÁQUINAS E | 0 | 0 | 0 | 0 | 5.000,00 | 5.125,00 | 5.253,13 | 5.384,45 |
| MANUTENÇÃO E CONSERVAÇÃO DOS | 0 | 0 | 0 | 0 | 5.000,00 | 5.125,00 | 5.253,13 | 5.384,45 |
| MANUTENÇÃO DAS ATIVIDADES DA SEC. | 0 | 0 | 0 | 0 | 1.613.000,00 | 1.653.325,00 | 1.694.658,13 | 1.737.024,58 |
| MANUTENÇÃO DOS SERVIÇOS DE LIMPEZA | 0 | 0 | 0 | 0 | 220.000,00 | 225.500,00 | 231.137,50 | 236.915,94 |

PORTAL DA TRANSPARENCIA MUNICIPAL
<http://cloud.it-solucoes.inf.br/transparenciaMunicipal/download/18-20211209115006.pdf>
 assinado por: idUser: 239

Programas, Metas e Ações (Planejamento Orcamentário)

| | | | |
|-----------------------------|---|---|--|
| Diretriz/Macroobjeto | MANUTENÇÃO DA REDE MUNICIPAL DE ENSINO DO MUNICÍPIO PARA MELHOR ATENDER OS ALUNOS | | |
| Nome do Programa | 0040GESTÃO DO FUNDEB | Data Inicial: 01/01/2022 DataFinal: 31/12/2025 | |
| Objetivo do Programa | MANUTENÇÃO DA REDE MUNICIPAL DE ENSINO DO MUNICÍPIO | | |
| Público Alvo | ALUNOS DA REDE MUNICIPAL DE ENSINO | | |
| Orgão Responsável | - | | |
| Participantes | 05 02 - FUNDEB | | |



PORTAL DA TRANSPARENCIA MUNICIPAL PPA
 http://www.tuparetama.rs.gov.br/portal-da-transparencia-municipal/ppa/00401820211209115006.pdf
 assinado por: idUser: 239

| | Produto | Un. Produto | Meta Física | Fonte Recurso | Gasto total/ação (R\$) | |
|-----|---------------------------------|------------------|-------------|---------------|------------------------|---------------|
| 013 | CONSTRUÇÃO, REFORMA E/OU | MELHORIA FÍSICA | MF | 0 | 0100 | 207.625,78 |
| 014 | AQUISIÇÃO DE VEÍCULOS, MÓVEIS E | EQUIPAMENTOS | EA | 0 | 0100 | 249.150,94 |
| 015 | CONSTRUÇÃO, REFORMA E/OU | MELHORIA FÍSICA | MF | 0 | 0100 | 207.625,78 |
| 016 | AQUISIÇÃO DE VEÍCULOS, MÓVEIS E | EQUIPAMENTOS | EA | 0 | 0100 | 207.625,78 |
| 207 | MANUTENÇÃO DAS UNIDADES DO | ALUNOS ATENDIDOS | AA | 0 | 0100 | 244.998,43 |
| 208 | GESTÃO DE PESSOAL DO FUNDEB 70% | ALUNOS ATENDIDOS | AA | 0 | 0100 | 27.240.502,50 |
| 209 | MANUTENÇÃO DAS ATIVIDADES DO | ALUNOS ATENDIDOS | AA | 0 | 0100 | 5.003.781,33 |
| 209 | GESTÃO DE PESSOAL DO FUNDEB 70% | ALUNOS ATENDIDOS | AA | 0 | 0100 | 1.768.971,66 |
| 209 | MANUTENÇÃO DAS ATIVIDADE DO | ALUNOS ATENDIDOS | AA | 0 | 0100 | 224.235,84 |
| 209 | GESTÃO DE PESSOAL DO FUNDEB 70% | ALUNOS ATENDIDOS | AA | 0 | 0100 | 78.897,80 |
| 209 | MANUTENÇÃO DAS ATIVID. EDUCAÇÃO | ALUNOS ATENDIDOS | AA | 0 | 0100 | 211.778,30 |
| 209 | GESTÃO DE PESSOAL DA EDUCAÇÃO | ALUNOS ATENDIDOS | AA | 0 | 0100 | 132.880,50 |
| 209 | MANUTENÇÃO DAS ATIVIDADES DE | ALUNOS ATENDIDOS | AA | 0 | 0100 | 141.185,53 |

| Ações | Detalhamento da Meta/Ano do PPA por produto da ação | | | | Detalhamento do Recurso/Ano do PPA em R\$ | | | |
|---------------------------------------|---|------|------|------|---|--------------|--------------|--------------|
| | 2022 | 2023 | 2024 | 2025 | 2022 | 2023 | 2024 | 2025 |
| 013 CONSTRUÇÃO, REFORMA E/OU | 0 | 0 | 0 | 0 | 50.000,00 | 51.250,00 | 52.531,25 | 53.844,53 |
| 014 AQUISIÇÃO DE VEÍCULOS, MÓVEIS E | 0 | 0 | 0 | 0 | 60.000,00 | 61.500,00 | 63.037,50 | 64.613,44 |
| 015 CONSTRUÇÃO, REFORMA E/OU | 0 | 0 | 0 | 0 | 50.000,00 | 51.250,00 | 52.531,25 | 53.844,53 |
| 016 AQUISIÇÃO DE VEÍCULOS, MÓVEIS E | 0 | 0 | 0 | 0 | 50.000,00 | 51.250,00 | 52.531,25 | 53.844,53 |
| 207 MANUTENÇÃO DAS UNIDADES DO ENSINO | 0 | 0 | 0 | 0 | 59.000,00 | 60.475,00 | 61.986,88 | 63.536,55 |
| 208 GESTÃO DE PESSOAL DO FUNDEB 70% | 0 | 0 | 0 | 0 | 6.560.000,00 | 6.724.000,00 | 6.892.100,00 | 7.064.402,50 |
| 209 MANUTENÇÃO DAS ATIVIDADES DO | 0 | 0 | 0 | 0 | 1.205.000,00 | 1.235.125,00 | 1.266.003,13 | 1.297.653,20 |
| 209 GESTÃO DE PESSOAL DO FUNDEB 70% | 0 | 0 | 0 | 0 | 426.000,00 | 436.650,00 | 447.566,25 | 458.755,41 |

Programas, Metas e Ações (Planejamento Orcamentário)

| | | | | | | | | | |
|------|------------------------------------|---|---|---|---|-----------|-----------|-----------|-----------|
| 2031 | MANUTENÇÃO DAS ATIVIDADE DO FUNDEB | 0 | 0 | 0 | 0 | 54.000,00 | 55.350,00 | 56.733,75 | 58.152,09 |
| 2032 | GESTÃO DE PESSOAL DO FUNDEB 70% | 0 | 0 | 0 | 0 | 19.000,00 | 19.475,00 | 19.961,88 | 20.460,92 |
| 2033 | MANUTENÇÃO DAS ATIVID. EDUCAÇÃO DE | 0 | 0 | 0 | 0 | 51.000,00 | 52.275,00 | 53.581,88 | 54.921,42 |
| 2034 | GESTÃO DE PESSOAL DA EDUCAÇÃO | 0 | 0 | 0 | 0 | 32.000,00 | 32.800,00 | 33.620,00 | 34.460,50 |
| 2035 | MANUTENÇÃO DAS ATIVIDADES DE | 0 | 0 | 0 | 0 | 34.000,00 | 34.850,00 | 35.721,25 | 36.614,28 |

| | | | |
|-----------------------------|--|---------------------------------|------------------------------|
| Diretriz/Macroobjeto | MANTER AS ATIVIDADES DO CONSELHOR TUTELAR E DO FMDCA PARA MELHOR ATENDER A POPULAÇÃO | | |
| Nome do Programa | 0041GESTÃO DO FUNDO MUL DA CRIANÇA E DO ADOLESCENTE | Data Inicial: 01/01/2022 | DataFinal: 31/12/2025 |
| Objetivo do Programa | ESTABELECE MECANISMO ALICERÇADOS NO PRINCÍPIO DO CONFINANCIAMENTO DOS ENTES FEDERADOS, CONT RIBUINDO PARA O REORDENAMENTO DA GESTÃO FINANCEIRA DA ASSISTÊNCIA SOCIAL EM PATAMARES IDENTIFIC ADOS COM O FORTALECIMENTO DA TRANSPARÊNCIA DAS INFORMAÇÕES, O ALARGAMENTO DA PARTILHA DE RECU RSO S E A ANÁLISE DAS DEMANDAS SOCIOTERRITORIAIS | | |
| | o | POPULAÇÃO EM GERAL | |
| Responsável | - | | |
| Participantes | 08 03 - FUNDO MUNICIPAL DIREITOS CRIANÇA E ADOLESCENTE,14 02 - FUNDO MUNICIPAL DIREITOS CRIANÇ A E ADOLESCENTES | | |



PORTAL DA TRANSPARENCIA MUNICIPAL
<https://transparencia.municipal.tuparetama.br>
 assis

PORTAL DA TRANSPARENCIA MUNICIPAL
<https://cloud.it-solucoes.in.br/transparenciaMunicipal/download/48120211209115006.pdf>
 assisnado por: idUser: 239

PORTAL DA TRANSPARENCIA MUNICIPAL
<https://cloud.it-solucoes.in.br/transparenciaMunicipal/download/61-20240115143421.pdf>

PORTAL DA TRANSPARENCIA MUNICIPAL
<https://cloud.it-solucoes.in.br/transparenciaMunicipal/download/61-20240115143421.pdf>

PORTAL DA TRANSPARENCIA MUNICIPAL
<https://cloud.it-solucoes.in.br/transparenciaMunicipal/download/61-20240115143421.pdf>


PORTAL DA TRANSPARENCIA MUNICIPAL
<https://cloud.it-solucoes.in.br/transparenciaMunicipal/download/61-20240115143421.pdf>

PORTAL DA TRANSPARENCIA MUNICIPAL
<https://cloud.it-solucoes.in.br/transparenciaMunicipal/download/61-20240115143421.pdf>

PORTAL DA TRANSPARENCIA MUNICIPAL
<https://cloud.it-solucoes.in.br/transparenciaMunicipal/download/61-20240115143421.pdf>

| Ações | Produto | Un. Produto | Meta Física | Fonte Recurso | Gasto total/ação (R\$) |
|--------------------------------------|--------------------|-------------|-------------|---------------|------------------------|
| 0000 MANUTENÇÃO DAS ATIVIDADES DO | POPULAÇÃO ATENDIDA | PA | 0 | 0100 | 697.622,63 |
| 0002 AQUISIÇÃO DE VEÍCULOS, MÓVEIS E | EQUIPAMENTOS | EA | 0 | 0100 | 12.457,55 |
| 0009 MANUTENÇÃO DAS ATIVIDADES DO | POPULAÇÃO ATENDIDA | PA | 0 | 0100 | 78.897,80 |

| Ações | Detalhamento da Meta/Ano do PPA por produto da ação | | | | Detalhamento do Recurso/Ano do PPA em R\$ | | | |
|--------------------------------------|---|------|------|------|---|------------|------------|------------|
| | 2022 | 2023 | 2024 | 2025 | 2022 | 2023 | 2024 | 2025 |
| 2000 MANUTENÇÃO DAS ATIVIDADES DO | 0 | 0 | 0 | 0 | 168.000,00 | 172.200,00 | 176.505,00 | 180.917,63 |
| 1002 AQUISIÇÃO DE VEÍCULOS, MÓVEIS E | 0 | 0 | 0 | 0 | 3.000,00 | 3.075,00 | 3.151,88 | 3.230,67 |
| 2033 MANUTENÇÃO DAS ATIVIDADES DO | 0 | 0 | 0 | 0 | 19.000,00 | 19.475,00 | 19.961,88 | 20.460,92 |



Programas, Metas e Ações (Planejamento Orcamentário)


| | | |
|-----------------------------|---|---|
| Diretriz/Macroobjeto | MANUTENÇÃO DO FUNDO DE APOSENTADOS E PENSIONISTAS DO MUNICÍPIO, PARA MELHOR ATENDER OS APOSENTADOS E PENSIONISTAS | |
| Nome do Programa | 0042GESTÃO DO FUNPRETU | Data Inicial: 01/01/2022 DataFinal: 31/12/2025 |
| Objetivo do Programa | MANUTENÇÃO DO FUNDO DE APOSENTADOS E PENSIONISTAS DO MUNICÍPIO | |
| Público Alvo | APOSENTADOS E PENSIONISTAS | |
| Orgão Responsável | - | |
| Participantes | 15 01 - FUNPRETU | |



PORTAL DA TRANSPARENCIA MUNICIPAL
<https://portalci.tuparetama.br/transparentiamunicipal/download/18-20241299115006.pdf>
 LIBERTY DA TRANSPARENCIA
<http://cloud.it-solucoes.br/transparentiamunicipal/download/61-20240115143421.pdf>
 assinado por: idUser: 239



| | Produto | Un. Produto | Meta Física | Fonte Recurso | Gasto total/ação (R\$) | |
|-----|----------------------------------|----------------------|-------------|---------------|------------------------|---------------|
| 106 | CONSTRUÇÃO, REFORMA E/OU | MELHORIA FÍSICA | MF | 0 | 0100 | 53.982,71 |
| 106 | AQUISIÇÃO DE VEÍCULOS, MÓVEIS E | EQUIPAMENTOS | EA | 0 | 0100 | 49.830,19 |
| 109 | AQUISIÇÃO DE IMÓVEL PARA SEDE DO | AQUISIÇÃO DE IMÓVEIS | AI | 0 | 0100 | 166.100,63 |
| 208 | GESTÃO DE PESSOAL DO FUNPRETU | APOSENTADOS E | AP | 0 | 0100 | 386.183,96 |
| 208 | MANUTENÇÃO DAS ATIVIDADES DO | APOSENTADOS E | AP | 0 | 0100 | 805.588,03 |
| 208 | DESPESAS COM INATIVOS E | APOSENTADOS E | AP | 0 | 0100 | 16.796.925,71 |

| Ações | Detalhamento da Meta/Ano do PPA por produto da ação | | | | Detalhamento do Recurso/Ano do PPA em R\$ | | | |
|--------------------------------------|---|------|------|------|---|--------------|--------------|--------------|
| | 2022 | 2023 | 2024 | 2025 | 2022 | 2023 | 2024 | 2025 |
| 106 CONSTRUÇÃO, REFORMA E/OU | 0 | 0 | 0 | 0 | 13.000,00 | 13.325,00 | 13.658,13 | 13.999,58 |
| 106 AQUISIÇÃO DE VEÍCULOS, MÓVEIS E | 0 | 0 | 0 | 0 | 12.000,00 | 12.300,00 | 12.607,50 | 12.922,69 |
| 109 AQUISIÇÃO DE IMÓVEL PARA SEDE DO | 0 | 0 | 0 | 0 | 40.000,00 | 41.000,00 | 42.025,00 | 43.075,63 |
| 208 GESTÃO DE PESSOAL DO FUNPRETU | 0 | 0 | 0 | 0 | 93.000,00 | 95.325,00 | 97.708,13 | 100.150,83 |
| 208 MANUTENÇÃO DAS ATIVIDADES DO | 0 | 0 | 0 | 0 | 194.000,00 | 198.850,00 | 203.821,25 | 208.916,78 |
| 208 DESPESAS COM INATIVOS E | 0 | 0 | 0 | 0 | 4.045.000,00 | 4.146.125,00 | 4.249.778,13 | 4.356.022,58 |



Programas, Metas e Ações (Planejamento Orcamentário)

| | | | |
|-----------------------------|---|---------------------------------|------------------------------|
| Diretriz/Macroobjeto | SAÚDE BÁSICA PARA TODOS | | |
| Nome do Programa | 0043PROGRAMA DE ATENÇÃO BÁSICA DE SAÚDE À POPULAÇÃO | Data Inicial: 01/01/2022 | DataFinal: 31/12/2025 |
| Objetivo do Programa | MELHORAR A DETECÇÃO E PREVENÇÃO DOS AGRAVOS ATRAVÉS DE AÇÕES DE EDUCAÇÃO CONTINUADA | | |
| Público Alvo | POPULAÇÃO ATENDIDA | | |
| Orgão Responsável | - | | |
| Participantes | 13 01 - FUNDO MUNICIPAL DE SAÚDE | | |











| | Produto | Un. Produto | Meta Física | Fonte Recurso | Gasto total/ação (R\$) |
|---------------------------------|--------------------|-------------|-------------|---------------|------------------------|
| PROVAÇÕES A PESSOAS CARENTES DO | POPULAÇÃO ATENDIDA | PA | 0 | 0100 | 516.064,46 |
| MANTER AS ATIVIDADES DAS AÇÕES | POPULAÇÃO ATENDIDA | PA | 0 | 0100 | 41.525,16 |

| Ações | Detalhamento da Meta/Ano do PPA por produto da ação | | | | Detalhamento do Recurso/Ano do PPA em R\$ | | | |
|-----------------------------------|---|------|------|------|---|------------|------------|------------|
| | 2022 | 2023 | 2024 | 2025 | 2022 | 2023 | 2024 | 2025 |
| PROVAÇÕES A PESSOAS CARENTES DO | 0 | 0 | 0 | 0 | 125.000,00 | 125.125,00 | 131.328,13 | 134.611,33 |
| MANTER AS ATIVIDADES DAS AÇÕES DE | 0 | 0 | 0 | 0 | 10.000,00 | 10.250,00 | 10.506,26 | 10.768,90 |

PORTAL DA TRANSPARENCIA MUNICIPAL
<https://www.tuparetama.rs.gov.br/portal-da-transparencia-municipal/download/18-20211209115006.pdf>
 PORTAL DA TRANSPARENCIA MUNICIPAL
<https://www.tuparetama.rs.gov.br/portal-da-transparencia-municipal/download/61-20240115143421.pdf>
 assinado por: idUser: 239



| | | | |
|-----------------------------|---|---|--|
| Diretriz/Macroobjeto | OFERECER OPORTUNIDADE DE QUALIFICAÇÃO, TRABALHO E RENDA A GARANTIA E EFETIVAÇÃO DOS DIREITOS SOCIOASSISTENCIAIS | | |
| Nome do Programa | 0044PROGRAMA DE GERAÇÃO DE RENDA | Data Inicial: 01/01/2022 DataFinal: 31/12/2025 | |
| Objetivo do Programa | MELHORAR A DETECÇÃO E PREVENÇÃO DOS AGRAVOS ATRAVÉS DE AÇÕES DE EDUCAÇÃO CONTINUADA | | |
| Público Alvo | POPULAÇÃO EM GERAL | | |
| Orgão Responsável | - | | |
| Orgãos Participantes | 14 01 - FUNDO MUNICIPAL DE ASSISTÊNCIA SOCIAL | | |



| | Produto | Un. Produto | Meta Física | Fonte Recurso | Gasto total/ação (R\$) |
|-----------------------------|--------------------|-------------|-------------|---------------|------------------------|
| 2002 MANUTENÇÃO DO PROGRAMA | POPULAÇÃO ATENDIDA | PA | 0 | 0100 | 83.050,31 |

| Ações | Detalhamento da Meta/Ano do PPA por produto da ação | | | | Detalhamento do Recurso/Ano do PPA em R\$ | | | |
|-------------------------------------|---|------|------|------|---|-----------|-----------|-----------|
| | 2022 | 2023 | 2024 | 2025 | 2022 | 2023 | 2024 | 2025 |
| 2002 MANUTENÇÃO DO PROGRAMA IGDSUAS | 0 | 0 | 0 | 0 | 20.000,00 | 20.500,00 | 21.012,50 | 21.537,81 |

| | | | |
|-----------------------------|--|---|--|
| Diretriz/Macroobjeto | MANUTENÇÃO DO CENTRO DA CRIANÇA E DO ADOLESCENTE PARA MELHOR ATENDER A POPULAÇÃO | | |
| Nome do Programa | 0045PROGRAMA DE ATENÇÃO A CRIANÇA E AO ADOLESCENTE | Data Inicial: 01/01/2022 DataFinal: 31/12/2025 | |
| Objetivo do Programa | MANUTENÇÃO DO CENTRO DA CRIANÇA E DO ADOLESCENTE | | |
| Público Alvo | POPULAÇÃO EM GERAL | | |
| Orgão Responsável | - | | |
| Orgãos Participantes | 14 01 - FUNDO MUNICIPAL DE ASSISTÊNCIA SOCIAL | | |

| | Produto | Un. Produto | Meta Física | Fonte Recurso | Gasto total/ação (R\$) |
|------------------------------------|--------------------|-------------|-------------|---------------|------------------------|
| 2082 MANUTENÇÃO DO CCA - CENTRO DA | POPULAÇÃO ATENDIDA | PA | 0 | 0100 | 157.795,59 |

| Ações | Detalhamento da Meta/Ano do PPA por produto da ação | | | | Detalhamento do Recurso/Ano do PPA em R\$ | | | |
|------------------------------------|---|------|------|------|---|-----------|-----------|-----------|
| | 2022 | 2023 | 2024 | 2025 | 2022 | 2023 | 2024 | 2025 |
| 2082 MANUTENÇÃO DO CCA - CENTRO DA | 0 | 0 | 0 | 0 | 38.000,00 | 38.950,00 | 39.923,75 | 40.921,84 |



Programas, Metas e Ações (Planejamento Orcamentário)

| | | |
|-----------------------------|--|---|
| Diretriz/Macroobjeto | REFLORESTAMENTO DO MUNICÍPIO | |
| Nome do Programa | 0047PROGRAMA DE DISTRIBUIÇÃO DE MUDAS | Data Inicial: 01/01/2022 DataFinal: 31/12/2025 |
| Objetivo do Programa | MANUTENÇÃO DAS ATIVIDADES DE REFLORESTAMENTO | |
| Público Alvo | POPULAÇÃO EM GERAL | |
| Orgão Responsável | - | |
| Participantes | 09 01 - SECRETARIA DE DESENVOLVIMENTO RURAL | |



PORTAL DA TRANSPARENCIA MUNICIPAL
<https://portal.da.transparencia.municipal/download/18-20211209115006.pdf>
 assinado por: idUser:239





PORTAL DA TRANSPARENCIA MUNICIPAL
<http://cloud.it-solucoes.inf.br/transparenciaMunicipal/download/61-20240115143421.pdf>
 assinado por: idUser:239

| | Produto | Un. Produto | Meta Física | Fonte Recurso | Gasto total/ação (R\$) |
|------------------------------|--------------------|-------------|-------------|---------------|------------------------|
| MANUTENÇÃO DAS ATIVIDADES DE | POPULAÇÃO ATENDIDA | PA | 0 | 0100 | 49.830,19 |

| Ações | Detalhamento da Meta/Ano do PPA por produto da ação | | | | Detalhamento do Recurso/Ano do PPA em R\$ | | | |
|------------------------------|---|------|------|------|---|-----------|-----------|-----------|
| | 2022 | 2023 | 2024 | 2025 | 2022 | 2023 | 2024 | 2025 |
| MANUTENÇÃO DAS ATIVIDADES DE | 0 | 0 | 0 | 0 | 12.000,00 | 12.300,00 | 12.607,50 | 12.922,69 |



| | | |
|-----------------------------|---|---|
| Diretriz/Macroobjeto | RESERVA DE CONTIGÊNCIA | |
| Nome do Programa | 0999RESERVA DE CONTIGÊNCIA | Data Inicial: 01/01/2022 DataFinal: 31/12/2025 |
| Objetivo do Programa | RESERVA DE CONTIGÊNCIA | |
| Público Alvo | POPULAÇÃO EM GERAL | |
| Orgão Responsável | - | |
| Participantes | 04 01 - SECRETARIA DE FINANÇAS,15 01 - FUNPRETU | |



| | Produto | Un. Produto | Meta Física | Fonte Recurso | Gasto total/ação (R\$) |
|--------------------------|------------------------|-------------|-------------|---------------|------------------------|
| RESERVA DE CONTIGÊNCIA | RESERVA DE CONTIGÊNCIA | RC | 0 | 0100 | 1.162.704,38 |
| RESERVA DE CONTIGÊNCIA - | RESERVA DE CONTIGÊNCIA | RC | 0 | 0100 | 581.352,19 |

| Ações | Detalhamento da Meta/Ano do PPA por produto da ação | | | | Detalhamento do Recurso/Ano do PPA em R\$ | | | |
|-----------------------------------|---|------|------|------|---|------------|------------|------------|
| | 2022 | 2023 | 2024 | 2025 | 2022 | 2023 | 2024 | 2025 |
| RESERVA DE CONTIGÊNCIA | 0 | 0 | 0 | 0 | 280.000,00 | 287.000,00 | 294.175,00 | 301.529,38 |
| RESERVA DE CONTIGÊNCIA - FUNPRETU | 0 | 0 | 0 | 0 | 140.000,00 | 143.500,00 | 147.087,50 | 150.764,69 |

assimado por: idUser 239

assimado por: idUser 239

assimado por: idUser 239



Função: 01 Legislativa

SubFunção: 031 Ação Legislativa

| Entidade | Programa | Unid.Orçam. | ProjAtiv | FonGrupo | FonCódigo | Categoria | 2022 | 2023 | 2024 | 2025 |
|-------------------------|----------|-------------|----------|----------|-----------|-----------|---------------------|---------------------|---------------------|---------------------|
| 1 | 0005 | 010100 | 2003 | 01 | 00 | 3 | 10.000,00 | 10.250,00 | 10.506,25 | 10.768,91 |
| 1 | 0007 | 010100 | 2006 | 01 | 00 | 3 | 100.000,00 | 102.500,00 | 105.062,50 | 107.689,06 |
| 1 | 0007 | 010100 | 2005 | 01 | 00 | 3 | 150.000,00 | 153.750,00 | 157.593,75 | 161.533,59 |
| 1 | 0006 | 010100 | 2004 | 01 | 00 | 3 | 1.000,00 | 1.025,00 | 1.050,63 | 1.076,89 |
| 1 | 0001 | 010100 | 1001 | 01 | 00 | 4 | 90.000,00 | 92.250,00 | 94.556,25 | 96.920,16 |
| 1 | 0003 | 010100 | 2001 | 01 | 00 | 3 | 1.068.000,00 | 1.094.700,00 | 1.122.067,50 | 1.150.119,19 |
| 1 | 0002 | 010100 | 1002 | 01 | 00 | 4 | 52.300,00 | 53.607,50 | 54.947,69 | 56.321,38 |
| 1 | 0004 | 010100 | 2002 | 01 | 00 | 3 | 10.000,00 | 10.250,00 | 10.506,25 | 10.768,91 |
| Total SubFunção: | | | | | | | 1.481.300,00 | 1.518.332,50 | 1.556.290,82 | 1.595.198,09 |
| Total Função: | | | | | | | 1.481.300,00 | 1.518.332,50 | 1.556.290,82 | 1.595.198,09 |

Função: 04 Administração

SubFunção: 122 Administração Geral

| Programa | Unid.Orçam. | ProjAtiv | FonGrupo | FonCódigo | Categoria | 2022 | 2023 | 2024 | 2025 | |
|-------------------------|-------------|----------|----------|-----------|-----------|--------------|---------------------|---------------------|---------------------|---------------------|
| 0010 | 020100 | 1117 | 01 | 00 | 4 | 35.000,00 | 35.875,00 | 36.771,88 | 37.691,17 | |
| 0012 | 100100 | 1028 | 01 | 00 | 4 | 18.000,00 | 18.450,00 | 18.911,25 | 19.384,03 | |
| 0010 | 020100 | 1003 | 01 | 00 | 4 | 15.000,00 | 15.375,00 | 15.759,38 | 16.153,36 | |
| 0010 | 020100 | 1075 | 01 | 00 | 4 | 10.000,00 | 10.250,00 | 10.506,25 | 10.768,91 | |
| 0010 | 020100 | 2186 | 01 | 00 | 3 | 65.000,00 | 66.625,00 | 68.290,63 | 69.997,89 | |
| 0010 | 020100 | 2007 | 01 | 00 | 3 | 321.000,00 | 329.025,00 | 337.250,63 | 345.681,89 | |
| 0011 | 030100 | 1004 | 01 | 00 | 4 | 10.000,00 | 10.250,00 | 10.506,25 | 10.768,91 | |
| 0011 | 030100 | 2008 | 01 | 00 | 3 | 129.000,00 | 132.225,00 | 135.530,63 | 138.918,89 | |
| 0011 | 030100 | 2009 | 01 | 00 | 3 | 48.700,00 | 49.917,50 | 51.165,44 | 52.444,57 | |
| 0012 | 100100 | 2044 | 01 | 00 | 3 | 1.348.000,00 | 1.381.700,00 | 1.416.242,50 | 1.451.648,56 | |
| 0012 | 100100 | 2045 | 01 | 00 | 3 | 805.000,00 | 825.125,00 | 845.753,13 | 866.896,95 | |
| 0012 | 100100 | 2046 | 01 | 00 | 3 | 18.000,00 | 18.450,00 | 18.911,25 | 19.384,03 | |
| 0012 | 100100 | 2047 | 01 | 00 | 3 | 600.000,00 | 615.000,00 | 630.375,00 | 646.134,38 | |
| Total SubFunção: | | | | | | | 3.422.700,00 | 3.508.267,50 | 3.595.974,22 | 3.685.873,54 |

SubFunção: 123 Administração Financeira

| Entidade | Programa | Unid.Orçam. | ProjAtiv | FonGrupo | FonCódigo | Categoria | 2022 | 2023 | 2024 | 2025 |
|-------------------------|----------|-------------|----------|----------|-----------|------------|---------------------|---------------------|---------------------|---------------------|
| 0013 | 040100 | 0001 | 01 | 00 | 3 | 8.000,00 | 8.200,00 | 8.405,00 | 8.615,13 | |
| 0013 | 040100 | 0002 | 01 | 00 | 4 | 400.000,00 | 410.000,00 | 420.250,00 | 430.756,25 | |
| 0013 | 040100 | 1005 | 01 | 00 | 4 | 8.000,00 | 8.200,00 | 8.405,00 | 8.615,13 | |
| 0013 | 040100 | 2010 | 01 | 00 | 3 | 868.000,00 | 889.700,00 | 911.942,50 | 934.741,06 | |
| 0013 | 040100 | 2011 | 01 | 00 | 3 | 230.000,00 | 235.750,00 | 241.643,75 | 247.684,84 | |
| Total SubFunção: | | | | | | | 1.514.000,00 | 1.551.850,00 | 1.590.646,25 | 1.630.412,41 |
| Total Função: | | | | | | | 4.936.700,00 | 5.060.117,50 | 5.186.620,47 | 5.316.285,95 |

Função: 08 Assistência Social



PORTAL DA TRANSPARENCIA MUNICIPAL
 https://solucoes.inf.br/transparenciaMunicipal/download/18-20211209115006.pdf
 PORTAL DA TRANSPARENCIA MUNICIPAL
 https://cloud.inf-solucoes.inf.br/transparenciaMunicipal/download/61-20240115143421.pdf
 assinado por: idUser:239

Função: 08 Assistência Social

SubFunção: 122 Administração Geral

| Entidade Programa | Unid.Orçam. | ProjAtiv | FonGrupo | FonCódigo | Categoria | 2022 | 2023 | 2024 | 2025 |
|-------------------|-------------|----------|----------|-----------|-----------|------------|------------|------------|------------|
| 5 0029 | 140100 | 2075 | 01 | 00 | 3 | 405.000,00 | 415.125,00 | 425.503,13 | 436.140,70 |
| 5 0029 | 140100 | 1060 | 01 | 00 | 4 | 15.000,00 | 15.375,00 | 15.759,38 | 16.153,36 |
| 5 0029 | 140100 | 1059 | 01 | 00 | 4 | 20.000,00 | 20.500,00 | 21.012,50 | 21.537,81 |
| 5 0029 | 140100 | 1058 | 01 | 00 | 4 | 20.000,00 | 20.500,00 | 21.012,50 | 21.537,81 |
| 5 0028 | 080100 | 2038 | 01 | 00 | 3 | 118.000,00 | 120.950,00 | 123.973,75 | 127.073,09 |
| 5 0028 | 080100 | 1021 | 01 | 00 | 4 | 10.000,00 | 10.250,00 | 10.506,25 | 10.768,91 |
| 5 0028 | 080100 | 1020 | 01 | 00 | 4 | 10.000,00 | 10.250,00 | 10.506,25 | 10.768,91 |

Total SubFunção: 598.000,00 612.950,00 628.273,76 643.980,59

SubFunção: 242 Assistência ao Portador de Deficiência

| Entidade Programa | Unid.Orçam. | ProjAtiv | FonGrupo | FonCódigo | Categoria | 2022 | 2023 | 2024 | 2025 |
|-------------------|-------------|----------|----------|-----------|-----------|-----------|-----------|-----------|-----------|
| 5 0030 | 140100 | 2071 | 01 | 00 | 3 | 12.000,00 | 12.300,00 | 12.607,50 | 12.922,69 |

Total SubFunção: 12.000,00 12.300,00 12.607,50 12.922,69

SubFunção: 243 Assistência à Criança e ao Adolescente

| Programa | Unid.Orçam. | ProjAtiv | FonGrupo | FonCódigo | Categoria | 2022 | 2023 | 2024 | 2025 |
|----------|-------------|----------|----------|-----------|-----------|------------|------------|------------|------------|
| 0041 | 140200 | 2039 | 01 | 00 | 3 | 19.000,00 | 19.475,00 | 19.961,88 | 20.460,92 |
| 0041 | 140200 | 1022 | 01 | 00 | 4 | 3.000,00 | 3.075,00 | 3.151,88 | 3.230,67 |
| 0041 | 080300 | 2040 | 01 | 00 | 3 | 168.000,00 | 172.200,00 | 176.505,00 | 180.917,63 |
| 0030 | 140100 | 2074 | 01 | 00 | 3 | 34.000,00 | 34.850,00 | 35.721,25 | 36.614,28 |
| 0045 | 140100 | 2082 | 01 | 00 | 3 | 38.000,00 | 38.950,00 | 39.923,75 | 40.921,84 |

Total SubFunção: 262.000,00 268.550,00 275.263,76 282.145,34

SubFunção: 244 Assistência Comunitária

| Entidade Programa | Unid.Orçam. | ProjAtiv | FonGrupo | FonCódigo | Categoria | 2022 | 2023 | 2024 | 2025 |
|-------------------|-------------|----------|----------|-----------|-----------|------------|------------|------------|------------|
| 0044 | 140100 | 2081 | 01 | 00 | 3 | 20.000,00 | 20.500,00 | 21.012,50 | 21.537,81 |
| 0030 | 140100 | 2076 | 01 | 00 | 3 | 145.000,00 | 148.625,00 | 152.340,63 | 156.149,14 |
| 0030 | 140100 | 2073 | 01 | 00 | 3 | 139.000,00 | 142.475,00 | 146.036,88 | 149.687,80 |
| 0030 | 140100 | 1089 | 01 | 00 | 4 | 1.000,00 | 1.025,00 | 1.050,63 | 1.076,89 |
| 0030 | 140100 | 1100 | 05 | 00 | 4 | 20.000,00 | 20.500,00 | 21.012,50 | 21.537,81 |
| 0030 | 140100 | 1092 | 01 | 00 | 4 | 9.000,00 | 9.225,00 | 9.455,63 | 9.692,02 |
| 0030 | 140100 | 1088 | 01 | 00 | 4 | 18.000,00 | 18.450,00 | 18.911,25 | 19.384,03 |
| 0030 | 140100 | 2081 | 01 | 00 | 3 | 11.000,00 | 11.275,00 | 11.556,88 | 11.845,80 |
| 0030 | 140100 | 2077 | 01 | 00 | 3 | 270.000,00 | 276.750,00 | 283.668,75 | 290.760,47 |
| 0030 | 140100 | 2080 | 01 | 00 | 3 | 126.000,00 | 129.150,00 | 132.378,76 | 135.688,22 |
| 0030 | 140100 | 2112 | 01 | 00 | 3 | 41.000,00 | 42.025,00 | 43.075,63 | 44.152,52 |
| 0030 | 140100 | 2180 | 01 | 00 | 3 | 34.000,00 | 34.850,00 | 35.721,25 | 36.614,28 |
| 0030 | 140100 | 2182 | 01 | 00 | 3 | 93.000,00 | 95.325,00 | 97.708,13 | 100.150,83 |
| 0030 | 140100 | 2183 | 01 | 00 | 3 | 39.000,00 | 39.975,00 | 40.974,38 | 41.998,73 |
| 0030 | 140100 | 2303 | 01 | 00 | 3 | 128.000,00 | 131.200,00 | 134.480,00 | 137.842,00 |
| 0030 | 140100 | 2304 | 01 | 00 | 3 | 22.000,00 | 22.550,00 | 23.113,75 | 23.691,59 |

Total SubFunção: 1.116.000,00 1.143.900,00 1.172.497,55 1.201.809,94

Total Função: 1.988.000,00 2.037.700,00 2.088.642,57 2.140.858,56

Função: 09 Previdência Social



PORTAL DA TRANSPARENCIA MUNICIPAL
https://cloud.it-solucoes.inf.br/transparenciaMunicipal/download/18-2021-209115006.pdf

PORTAL DA TRANSPARENCIA MUNICIPAL
https://cloud.it-solucoes.inf.br/transparenciaMunicipal/download/61-20240115143421.pdf

PORTAL DA TRANSPARENCIA MUNICIPAL
https://cloud.it-solucoes.inf.br/transparenciaMunicipal/download/18-2021-209115006.pdf

PORTAL DA TRANSPARENCIA MUNICIPAL
https://cloud.it-solucoes.inf.br/transparenciaMunicipal/download/18-2021-209115006.pdf

PORTAL DA TRANSPARENCIA MUNICIPAL
https://cloud.it-solucoes.inf.br/transparenciaMunicipal/download/18-2021-209115006.pdf

PORTAL DA TRANSPARENCIA MUNICIPAL
https://cloud.it-solucoes.inf.br/transparenciaMunicipal/download/18-2021-209115006.pdf

PORTAL DA TRANSPARENCIA MUNICIPAL
https://cloud.it-solucoes.inf.br/transparenciaMunicipal/download/18-2021-209115006.pdf

PORTAL DA TRANSPARENCIA MUNICIPAL
https://cloud.it-solucoes.inf.br/transparenciaMunicipal/download/18-2021-209115006.pdf

PORTAL DA TRANSPARENCIA MUNICIPAL
https://cloud.it-solucoes.inf.br/transparenciaMunicipal/download/18-2021-209115006.pdf

PORTAL DA TRANSPARENCIA MUNICIPAL
https://cloud.it-solucoes.inf.br/transparenciaMunicipal/download/18-2021-209115006.pdf

PORTAL DA TRANSPARENCIA MUNICIPAL
https://cloud.it-solucoes.inf.br/transparenciaMunicipal/download/18-2021-209115006.pdf

PORTAL DA TRANSPARENCIA MUNICIPAL
https://cloud.it-solucoes.inf.br/transparenciaMunicipal/download/18-2021-209115006.pdf

PORTAL DA TRANSPARENCIA MUNICIPAL
https://cloud.it-solucoes.inf.br/transparenciaMunicipal/download/18-2021-209115006.pdf

PORTAL DA TRANSPARENCIA MUNICIPAL
https://cloud.it-solucoes.inf.br/transparenciaMunicipal/download/18-2021-209115006.pdf

PORTAL DA TRANSPARENCIA MUNICIPAL
https://cloud.it-solucoes.inf.br/transparenciaMunicipal/download/18-2021-209115006.pdf

PORTAL DA TRANSPARENCIA MUNICIPAL
https://cloud.it-solucoes.inf.br/transparenciaMunicipal/download/18-2021-209115006.pdf

PORTAL DA TRANSPARENCIA MUNICIPAL
https://cloud.it-solucoes.inf.br/transparenciaMunicipal/download/18-2021-209115006.pdf

PORTAL DA TRANSPARENCIA MUNICIPAL
https://cloud.it-solucoes.inf.br/transparenciaMunicipal/download/18-2021-209115006.pdf

PORTAL DA TRANSPARENCIA MUNICIPAL
https://cloud.it-solucoes.inf.br/transparenciaMunicipal/download/18-2021-209115006.pdf

PORTAL DA TRANSPARENCIA MUNICIPAL
https://cloud.it-solucoes.inf.br/transparenciaMunicipal/download/18-2021-209115006.pdf

Anexo V - Síntese das Ações por Função e SubFunção - (PPA Inicial)

Lei: 99999, Data:

Função: 09 Previdência Social

SubFunção: 122 Administração Geral

| Entidade Programa | Unid.Orçam. | ProjAtiv | FonGrupo | FonCódigo | Categoria | 2022 | 2023 | 2024 | 2025 |
|-------------------------|-------------|----------|----------|-----------|-----------|------------|------------|------------|------------|
| 4 | 0042 | 150100 | 2085 | 01 | 00 3 | 194.000,00 | 198.850,00 | 203.821,25 | 208.916,78 |
| 4 | 0042 | 150100 | 1062 | 01 | 00 4 | 13.000,00 | 13.325,00 | 13.658,13 | 13.999,58 |
| 4 | 0042 | 150100 | 2084 | 01 | 00 3 | 93.000,00 | 95.325,00 | 97.708,13 | 100.150,83 |
| 4 | 0042 | 150100 | 1091 | 01 | 00 4 | 40.000,00 | 41.000,00 | 42.025,00 | 43.075,63 |
| 4 | 0042 | 150100 | 1063 | 01 | 00 4 | 12.000,00 | 12.300,00 | 12.607,50 | 12.922,69 |
| Total SubFunção: | | | | | | 352.000,00 | 360.800,00 | 369.820,01 | 379.065,51 |

SubFunção: 272 Previdência do Regime Estatutário

| Entidade Programa | Unid.Orçam. | ProjAtiv | FonGrupo | FonCódigo | Categoria | 2022 | 2023 | 2024 | 2025 |
|-------------------------|-------------|----------|----------|-----------|-----------|--------------|--------------|--------------|--------------|
| 4 | 0042 | 150100 | 2086 | 01 | 00 3 | 4.045.000,00 | 4.146.125,00 | 4.249.778,13 | 4.356.022,58 |
| Total SubFunção: | | | | | | 4.045.000,00 | 4.146.125,00 | 4.249.778,13 | 4.356.022,58 |
| Total Função: | | | | | | 4.397.000,00 | 4.506.925,00 | 4.619.598,14 | 4.735.088,09 |

10 Saúde

SubFunção: 122 Administração Geral

| Programa | Unid.Orçam. | ProjAtiv | FonGrupo | FonCódigo | Categoria | 2022 | 2023 | 2024 | 2025 |
|-------------------------|-------------|----------|----------|-----------|-----------|------------|------------|------------|------------|
| 0022 | 130100 | 2184 | 05 | 00 3 | | 60.000,00 | 61.500,00 | 63.037,50 | 64.613,44 |
| 0022 | 130100 | 2093 | 01 | 00 3 | | 32.000,00 | 32.800,00 | 33.620,00 | 34.460,50 |
| 0022 | 130100 | 2092 | 01 | 00 3 | | 210.000,00 | 215.250,00 | 220.631,25 | 226.147,03 |
| 0022 | 130100 | 2054 | 01 | 00 3 | | 373.000,00 | 382.325,00 | 391.883,13 | 401.680,20 |
| 0022 | 130100 | 2068 | 01 | 00 3 | | 17.000,00 | 17.425,00 | 17.860,63 | 18.307,14 |
| 0022 | 130100 | 1047 | 01 | 00 4 | | 20.000,00 | 20.500,00 | 21.012,50 | 21.537,81 |
| 0022 | 130100 | 0004 | 01 | 00 4 | | 16.000,00 | 16.400,00 | 16.810,00 | 17.230,25 |
| 0022 | 130100 | 0003 | 01 | 00 3 | | 10.000,00 | 10.250,00 | 10.506,25 | 10.768,91 |
| 0021 | 130100 | 1043 | 01 | 00 4 | | 10.000,00 | 10.250,00 | 10.506,25 | 10.768,91 |
| 0021 | 130100 | 1044 | 01 | 00 4 | | 10.000,00 | 10.250,00 | 10.506,25 | 10.768,91 |
| 0021 | 130100 | 1051 | 01 | 00 4 | | 10.000,00 | 10.250,00 | 10.506,25 | 10.768,91 |
| 0022 | 130100 | 1048 | 01 | 00 4 | | 30.000,00 | 30.750,00 | 31.518,75 | 32.306,72 |
| Total SubFunção: | | | | | | 798.000,00 | 817.950,00 | 838.398,76 | 859.358,73 |

SubFunção: 125 Normatização e Fiscalização

| Entidade Programa | Unid.Orçam. | ProjAtiv | FonGrupo | FonCódigo | Categoria | 2022 | 2023 | 2024 | 2025 |
|-------------------------|-------------|----------|----------|-----------|-----------|-----------|-----------|-----------|-----------|
| 0021 | 130100 | 2053 | 01 | 00 3 | | 17.000,00 | 17.425,00 | 17.860,63 | 18.307,14 |
| Total SubFunção: | | | | | | 17.000,00 | 17.425,00 | 17.860,63 | 18.307,14 |



PORTAL DA TRANSPARENCIA MUNICIPAL
<https://solucoes.inf.br/transparenciaMunicipal/download/18-20211209115006.pdf>
 PORTAL DA TRANSPARENCIA MUNICIPAL
<http://cloud.it-solucoes.inf.br/transparenciaMunicipal/download/61-20240115143421.pdf>
 assinado por: idUser:239



Função: 10 Saúde

SubFunção: 301 Atenção Básica

| Entidade Programa | Unid.Orçam. | ProjAtiv | FonGrupo | FonCódigo | Categoria | 2022 | 2023 | 2024 | 2025 |
|----------------------------|-------------|------------|------------|------------|-----------|---------------------|---------------------|---------------------|---------------------|
| 3 0023 130100 2090 01 00 3 | 92.000,00 | 94.300,00 | 96.657,50 | 99.073,94 | | | | | |
| 3 0023 130100 2091 01 00 3 | 668.000,00 | 684.700,00 | 701.817,50 | 719.362,94 | | | | | |
| 3 0023 130100 2094 01 00 3 | 138.000,00 | 141.450,00 | 144.986,25 | 148.610,91 | | | | | |
| 3 0023 130100 2089 01 00 3 | 47.000,00 | 48.175,00 | 49.379,38 | 50.613,86 | | | | | |
| 3 0023 130100 2088 01 00 3 | 540.000,00 | 553.500,00 | 567.337,50 | 581.520,94 | | | | | |
| 3 0023 130100 2067 01 00 3 | 32.000,00 | 32.800,00 | 33.620,00 | 34.460,50 | | | | | |
| 3 0023 130100 2095 01 00 3 | 234.000,00 | 239.850,00 | 245.846,25 | 251.992,41 | | | | | |
| 3 0023 130100 2096 01 00 3 | 35.000,00 | 35.875,00 | 36.771,88 | 37.691,17 | | | | | |
| 3 0023 130100 2097 01 00 3 | 26.000,00 | 26.650,00 | 27.316,25 | 27.999,16 | | | | | |
| 3 0023 130100 2099 01 00 3 | 47.000,00 | 48.175,00 | 49.379,38 | 50.613,86 | | | | | |
| 3 0043 130100 2066 01 00 3 | 125.000,00 | 125.125,00 | 131.328,13 | 134.611,33 | | | | | |
| 3 0023 130100 2057 01 00 3 | 163.000,00 | 167.075,00 | 171.251,88 | 175.533,17 | | | | | |
| 3 0023 130100 1080 01 00 4 | 3.000,00 | 3.075,00 | 3.151,88 | 3.230,67 | | | | | |
| 3 0023 130100 1049 01 00 4 | 10.000,00 | 10.250,00 | 10.506,25 | 10.768,91 | | | | | |
| 3 0023 130100 1050 01 00 4 | 35.000,00 | 35.875,00 | 36.771,88 | 37.691,17 | | | | | |
| 3 0023 130100 1066 01 00 4 | 100.000,00 | 102.500,00 | 105.062,50 | 107.689,06 | | | | | |
| 3 0023 130100 1077 01 00 4 | 2.000,00 | 2.050,00 | 2.101,25 | 2.153,78 | | | | | |
| 3 0023 130100 1078 01 00 4 | 50.000,00 | 51.250,00 | 52.531,25 | 53.844,53 | | | | | |
| 3 0023 130100 1079 01 00 4 | 50.000,00 | 51.250,00 | 52.531,25 | 53.844,53 | | | | | |
| 3 0023 130100 2064 01 00 3 | 47.000,00 | 48.175,00 | 49.379,38 | 50.613,86 | | | | | |
| 3 0023 130100 1081 01 00 4 | 3.000,00 | 3.075,00 | 3.151,88 | 3.230,67 | | | | | |
| 3 0023 130100 1093 01 00 4 | 30.000,00 | 30.750,00 | 31.518,75 | 32.306,72 | | | | | |
| 3 0023 130100 2052 01 00 3 | 128.000,00 | 131.200,00 | 134.480,00 | 137.842,00 | | | | | |
| 3 0023 130100 2055 01 00 3 | 587.000,00 | 601.675,00 | 616.716,88 | 632.134,80 | | | | | |
| 3 0023 130100 2056 01 00 3 | 17.000,00 | 17.425,00 | 17.860,63 | 18.307,14 | | | | | |
| 3 0023 130100 2063 01 00 3 | 154.000,00 | 157.850,00 | 161.796,25 | 165.841,16 | | | | | |
| Total SubFunção: | | | | | | 3.363.000,00 | 3.444.075,00 | 3.533.251,93 | 3.621.583,19 |

SubFunção: 302 Assistência Hospitalar e Ambulatorial

| Entidade Programa | Unid.Orçam. | ProjAtiv | FonGrupo | FonCódigo | Categoria | 2022 | 2023 | 2024 | 2025 |
|--------------------------|--------------|--------------|--------------|--------------|-----------|---------------------|---------------------|---------------------|---------------------|
| 0024 130100 2185 01 00 3 | 58.000,00 | 59.450,00 | 60.936,25 | 62.459,66 | | | | | |
| 0024 130100 2105 01 00 3 | 45.000,00 | 46.125,00 | 47.278,13 | 48.406,08 | | | | | |
| 0024 130100 2104 01 00 3 | 1.653.000,00 | 1.694.325,00 | 1.736.683,13 | 1.780.100,20 | | | | | |
| 0024 130100 2098 01 00 3 | 23.000,00 | 23.575,00 | 24.164,38 | 24.768,48 | | | | | |
| 0024 130100 1082 01 00 4 | 50.000,00 | 51.250,00 | 52.531,25 | 53.844,53 | | | | | |
| 0024 130100 1083 01 00 4 | 50.000,00 | 51.250,00 | 52.531,25 | 53.844,53 | | | | | |
| 0024 130100 2058 01 00 3 | 2.165.000,00 | 2.219.125,00 | 2.274.603,13 | 2.331.468,20 | | | | | |
| 0024 130100 1054 01 00 4 | 150.000,00 | 153.750,00 | 157.593,75 | 161.533,59 | | | | | |
| 0024 130100 2059 01 00 3 | 95.000,00 | 97.375,00 | 99.809,38 | 102.304,61 | | | | | |
| Total SubFunção: | | | | | | 4.289.000,00 | 4.396.225,00 | 4.506.130,65 | 4.618.729,88 |

SubFunção: 303 Suporte Profilático e Terapêutico

| Entidade Programa | Unid.Orçam. | ProjAtiv | FonGrupo | FonCódigo | Categoria | 2022 | 2023 | 2024 | 2025 |
|----------------------------|-------------|------------|------------|------------|-----------|-------------------|-------------------|-------------------|-------------------|
| 3 0026 130100 2106 05 00 3 | 20.000,00 | 20.500,00 | 21.012,50 | 21.537,81 | | | | | |
| 3 0026 130100 2181 01 00 3 | 33.000,00 | 33.825,00 | 34.670,63 | 35.537,39 | | | | | |
| 3 0024 130100 2185 01 00 4 | 2.000,00 | 2.050,00 | 2.101,25 | 2.153,78 | | | | | |
| 3 0026 130100 2060 01 00 3 | 120.000,00 | 123.000,00 | 126.075,00 | 129.226,88 | | | | | |
| Total SubFunção: | | | | | | 175.000,00 | 179.375,00 | 183.859,38 | 188.455,86 |



PORTAL DA TRANSPARENCIA MUNICIPAL
<https://cloud.it-solucoes.inf.br/transparenciaMunicipal/download/61-20240115143421.pdf>
 assinado por: idUser:239



Função: 10 Saúde

SubFunção: 304 Vigilância Sanitária

| Entidade Programa | Unid.Orçam. | ProjAtiv | FonGrupo | FonCódigo | Categoria | 2022 | 2023 | 2024 | 2025 |
|-------------------------|-------------|----------|----------|-----------|-----------|------------|------------|------------|------------|
| 3 0025 | 130100 | 2101 | 01 | 00 | 3 | 6.000,00 | 6.150,00 | 6.303,75 | 6.461,34 |
| 3 0025 | 130100 | 2061 | 01 | 00 | 3 | 35.000,00 | 35.875,00 | 36.771,88 | 37.691,17 |
| 3 0025 | 130100 | 1084 | 01 | 00 | 4 | 25.000,00 | 25.625,00 | 26.265,63 | 26.922,27 |
| 3 0025 | 130100 | 2107 | 01 | 00 | 3 | 213.000,00 | 218.325,00 | 223.783,13 | 229.377,70 |
| 3 0025 | 130100 | 1085 | 01 | 00 | 4 | 25.000,00 | 25.625,00 | 26.265,63 | 26.922,27 |
| Total SubFunção: | | | | | | 304.000,00 | 311.600,00 | 319.390,02 | 327.374,75 |

SubFunção: 305 Vigilância Epidemiológica

| Entidade Programa | Unid.Orçam. | ProjAtiv | FonGrupo | FonCódigo | Categoria | 2022 | 2023 | 2024 | 2025 |
|-------------------------|-------------|----------|----------|-----------|-----------|------------|------------|------------|------------|
| 3 0025 | 130100 | 1086 | 01 | 00 | 4 | 25.000,00 | 25.625,00 | 26.265,63 | 26.922,27 |
| 3 0025 | 130100 | 2110 | 01 | 00 | 3 | 15.000,00 | 15.375,00 | 15.759,38 | 16.153,36 |
| 3 0025 | 130100 | 2111 | 01 | 00 | 3 | 16.000,00 | 16.400,00 | 16.810,00 | 17.230,25 |
| 3 0025 | 130100 | 2109 | 01 | 00 | 3 | 298.000,00 | 305.450,00 | 313.086,25 | 320.913,41 |
| 3 0025 | 130100 | 2108 | 01 | 00 | 3 | 16.000,00 | 16.400,00 | 16.810,00 | 17.230,25 |
| 3 0025 | 130100 | 2062 | 01 | 00 | 3 | 60.000,00 | 61.500,00 | 63.037,50 | 64.613,44 |
| 3 0025 | 130100 | 1087 | 01 | 00 | 4 | 25.000,00 | 25.625,00 | 26.265,63 | 26.922,27 |
| Total SubFunção: | | | | | | 455.000,00 | 466.375,00 | 478.034,39 | 489.985,25 |

SubFunção: 306 Alimentação e Nutrição

| Entidade Programa | Unid.Orçam. | ProjAtiv | FonGrupo | FonCódigo | Categoria | 2022 | 2023 | 2024 | 2025 |
|-------------------------|-------------|----------|----------|-----------|-----------|--------------|--------------|--------------|---------------|
| 3 0043 | 130100 | 2102 | 01 | 00 | 3 | 10.000,00 | 10.250,00 | 10.506,26 | 10.768,90 |
| Total SubFunção: | | | | | | 10.000,00 | 10.250,00 | 10.506,26 | 10.768,90 |
| Total Função: | | | | | | 9.411.000,00 | 9.643.275,00 | 9.887.432,02 | 10.134.563,70 |

Função: 12 Educação

SubFunção: 122 Administração Geral

| Entidade Programa | Unid.Orçam. | ProjAtiv | FonGrupo | FonCódigo | Categoria | 2022 | 2023 | 2024 | 2025 |
|-------------------------|-------------|----------|----------|-----------|-----------|------------|------------|------------|------------|
| 0015 | 050100 | 2012 | 01 | 00 | 3 | 384.000,00 | 393.600,00 | 403.440,00 | 413.526,00 |
| 0015 | 050100 | 2013 | 01 | 00 | 3 | 15.000,00 | 15.375,00 | 15.759,38 | 16.153,36 |
| 0015 | 050100 | 1006 | 01 | 00 | 4 | 15.000,00 | 15.375,00 | 15.759,38 | 16.153,36 |
| 0015 | 050100 | 2024 | 01 | 00 | 3 | 8.000,00 | 8.200,00 | 8.405,00 | 8.615,13 |
| 0015 | 050100 | 1070 | 01 | 00 | 4 | 25.000,00 | 25.625,00 | 26.265,63 | 26.922,27 |
| Total SubFunção: | | | | | | 447.000,00 | 458.175,00 | 469.629,39 | 481.370,12 |

SubFunção: 306 Alimentação e Nutrição

| Entidade Programa | Unid.Orçam. | ProjAtiv | FonGrupo | FonCódigo | Categoria | 2022 | 2023 | 2024 | 2025 |
|-------------------------|-------------|----------|----------|-----------|-----------|------------|------------|------------|------------|
| 2 0016 | 050100 | 2015 | 01 | 00 | 3 | 355.000,00 | 363.875,00 | 372.971,88 | 382.296,17 |
| Total SubFunção: | | | | | | 355.000,00 | 363.875,00 | 372.971,88 | 382.296,17 |



PORTAL DA TRANSPARENCIA MUNICIPAL
<https://transparencia.municipal.tuparetama.br>
 PORTAL DA TRANSPARENCIA
<http://ci.oud.it-solucoes.inf.br/transparenciaMunicipal/download/18-20211209115006.pdf>
 assinado por: idUser 239




Anexo V - Síntese das Ações por Função e SubFunção - (PPA Inicial)

Lei: 99999, Data:

Função: 12 Educação

SubFunção: 361 Ensino Fundamental

| Entidade | Programa | Unid.Orçam. | ProjAtiv | FonGrupo | FonCódigo | Categoria | 2022 | 2023 | 2024 | 2025 |
|----------|----------|-------------|----------|----------|-----------|-----------|--------------|--------------|--------------|--------------|
| 2 | 0008 | 050100 | 1097 | 01 | 00 | 4 | 20.000,00 | 20.500,00 | 21.012,50 | 21.537,81 |
| 2 | 0008 | 050100 | 1009 | 01 | 00 | 4 | 30.000,00 | 30.750,00 | 31.518,75 | 32.306,72 |
| 2 | 0014 | 050100 | 2016 | 01 | 00 | 3 | 192.000,00 | 196.800,00 | 201.720,00 | 206.763,00 |
| 2 | 0040 | 050200 | 2029 | 01 | 00 | 3 | 1.205.000,00 | 1.235.125,00 | 1.266.003,13 | 1.297.653,20 |
| 2 | 0008 | 050100 | 1098 | 01 | 00 | 4 | 20.000,00 | 20.500,00 | 21.012,50 | 21.537,81 |
| 2 | 0008 | 050100 | 2014 | 01 | 00 | 3 | 250.000,00 | 256.250,00 | 262.656,25 | 269.222,66 |
| 2 | 0008 | 050100 | 2025 | 01 | 00 | 3 | 12.000,00 | 12.300,00 | 12.607,50 | 12.922,69 |
| 2 | 0008 | 050100 | 2305 | 01 | 00 | 3 | 13.000,00 | 13.325,00 | 13.658,13 | 13.999,58 |
| 2 | 0014 | 050100 | 1007 | 01 | 00 | 4 | 200.000,00 | 205.000,00 | 210.125,00 | 215.378,13 |
| 2 | 0019 | 050100 | 2020 | 01 | 00 | 3 | 50.000,00 | 51.250,00 | 52.531,25 | 53.844,53 |
| 2 | 0040 | 050200 | 1014 | 01 | 00 | 4 | 60.000,00 | 61.500,00 | 63.037,50 | 64.613,44 |
| 2 | 0040 | 050200 | 2027 | 01 | 00 | 3 | 59.000,00 | 60.475,00 | 61.986,88 | 63.536,55 |
| 2 | 0040 | 050200 | 2028 | 01 | 00 | 3 | 6.560.000,00 | 6.724.000,00 | 6.892.100,00 | 7.064.402,50 |
| 2 | 0040 | 050200 | 1013 | 01 | 00 | 4 | 50.000,00 | 51.250,00 | 52.531,25 | 53.844,53 |
| 2 | 0018 | 050100 | 2019 | 01 | 00 | 3 | 50.000,00 | 51.250,00 | 52.531,25 | 53.844,53 |
| 2 | 0018 | 050100 | 2018 | 01 | 00 | 3 | 140.000,00 | 143.500,00 | 147.087,50 | 150.764,69 |
| 2 | 0017 | 050100 | 2017 | 05 | 00 | 3 | 20.000,00 | 20.500,00 | 21.012,50 | 21.537,81 |

Total SubFunção: 8.931.000,00 9.154.275,00 9.383.131,89 9.617.710,18

SubFunção: 364 Ensino Superior

| Entidade | Programa | Unid.Orçam. | ProjAtiv | FonGrupo | FonCódigo | Categoria | 2022 | 2023 | 2024 | 2025 |
|----------|----------|-------------|----------|----------|-----------|-----------|-----------|-----------|-----------|-----------|
| 2 | 0018 | 050100 | 2021 | 01 | 00 | 3 | 65.000,00 | 66.625,00 | 68.290,63 | 69.997,89 |

Total SubFunção: 65.000,00 66.625,00 68.290,63 69.997,89

SubFunção: 365 Educação Infantil

| Entidade | Programa | Unid.Orçam. | ProjAtiv | FonGrupo | FonCódigo | Categoria | 2022 | 2023 | 2024 | 2025 |
|----------|----------|-------------|----------|----------|-----------|-----------|------------|------------|------------|------------|
| 2 | 0040 | 050200 | 2031 | 01 | 00 | 3 | 54.000,00 | 55.350,00 | 56.733,75 | 58.152,09 |
| 2 | 0040 | 050200 | 2030 | 01 | 00 | 3 | 426.000,00 | 436.650,00 | 447.566,25 | 458.755,41 |
| 2 | 0040 | 050200 | 1016 | 01 | 00 | 4 | 50.000,00 | 51.250,00 | 52.531,25 | 53.844,53 |
| 2 | 0014 | 050100 | 1016 | 01 | 00 | 4 | 5.000,00 | 5.125,00 | 5.253,13 | 5.384,45 |
| 2 | 0040 | 050200 | 1015 | 01 | 00 | 4 | 50.000,00 | 51.250,00 | 52.531,25 | 53.844,53 |
| 2 | 0014 | 050100 | 1008 | 01 | 00 | 4 | 10.000,00 | 10.250,00 | 10.506,25 | 10.768,91 |
| 2 | 0015 | 050100 | 2023 | 01 | 00 | 3 | 35.000,00 | 35.875,00 | 36.771,88 | 37.691,17 |
| 2 | 0008 | 050100 | 1016 | 05 | 00 | 4 | 15.000,00 | 15.375,00 | 15.759,38 | 16.153,36 |
| 2 | 0014 | 050100 | 2022 | 01 | 00 | 3 | 62.000,00 | 63.550,00 | 65.138,75 | 66.767,22 |
| 2 | 0014 | 050100 | 1099 | 01 | 00 | 4 | 100.000,00 | 102.500,00 | 105.062,50 | 107.689,06 |
| 2 | 0008 | 050100 | 2302 | 05 | 00 | 3 | 18.000,00 | 18.450,00 | 18.911,25 | 19.384,03 |
| 2 | 0008 | 050100 | 2300 | 01 | 00 | 3 | 36.000,00 | 36.900,00 | 37.822,51 | 38.768,06 |

Total SubFunção: 861.000,00 882.525,00 904.588,15 927.202,82

SubFunção: 366 Educação de Jovens e Adultos

| Entidade | Programa | Unid.Orçam. | ProjAtiv | FonGrupo | FonCódigo | Categoria | 2022 | 2023 | 2024 | 2025 |
|----------|----------|-------------|----------|----------|-----------|-----------|-----------|-----------|-----------|-----------|
| 2 | 0040 | 050200 | 2032 | 01 | 00 | 3 | 19.000,00 | 19.475,00 | 19.961,88 | 20.460,92 |
| 2 | 0040 | 050200 | 2033 | 01 | 00 | 3 | 51.000,00 | 52.275,00 | 53.581,88 | 54.921,42 |

Total SubFunção: 70.000,00 71.750,00 73.543,76 75.382,34

PORTAL DA TRANSPARENCIA MUNICIPAL
<http://portal.da.transparencia.municipal/download/61-20240115143421.pdf>
 assinado por: idUser:239

Função: 12 Educação

SubFunção: 367 Educação Especial

| Entidade | Programa | Unid.Orçam. | ProjAtiv | FonGrupo | FonCódigo | Categoria | 2022 | 2023 | 2024 | 2025 |
|-------------------------|----------|-------------|----------|----------|-----------|-----------|----------------------|----------------------|----------------------|----------------------|
| 2 | 0040 | 050200 | 2034 | 01 | 00 | 3 | 32.000,00 | 32.800,00 | 33.620,00 | 34.460,50 |
| 2 | 0040 | 050200 | 2035 | 01 | 00 | 3 | 34.000,00 | 34.850,00 | 35.721,25 | 36.614,28 |
| Total SubFunção: | | | | | | | 66.000,00 | 67.650,00 | 69.341,25 | 71.074,78 |
| Total Função: | | | | | | | 10.795.000,00 | 11.064.875,00 | 11.341.496,95 | 11.625.034,30 |

Função: 13 Cultura

SubFunção: 392 Difusão Cultural

| Entidade | Programa | Unid.Orçam. | ProjAtiv | FonGrupo | FonCódigo | Categoria | 2022 | 2023 | 2024 | 2025 |
|-------------------------|----------|-------------|----------|----------|-----------|-----------|-------------------|-------------------|-------------------|-------------------|
| 2 | 0020 | 060100 | 2036 | 01 | 00 | 3 | 328.000,00 | 336.200,00 | 344.605,00 | 353.220,13 |
| 2 | 0020 | 060100 | 2037 | 01 | 00 | 3 | 490.000,00 | 502.250,00 | 514.806,25 | 527.676,41 |
| 2 | 0020 | 060100 | 1017 | 01 | 00 | 4 | 20.000,00 | 20.500,00 | 21.012,50 | 21.537,81 |
| 2 | 0020 | 060100 | 1076 | 01 | 00 | 4 | 5.000,00 | 5.125,00 | 5.253,13 | 5.384,45 |
| Total SubFunção: | | | | | | | 843.000,00 | 864.075,00 | 885.676,88 | 907.818,80 |

SubFunção: 812 Desporto Comunitário

| Programa | Unid.Orçam. | ProjAtiv | FonGrupo | FonCódigo | Categoria | 2022 | 2023 | 2024 | 2025 |
|-------------------------|-------------|----------|----------|-----------|-----------|-------------------|-------------------|-------------------|-------------------|
| 0020 | 060100 | 1018 | 01 | 00 | 4 | 10.000,00 | 10.250,00 | 10.506,25 | 10.768,91 |
| Total SubFunção: | | | | | | 10.000,00 | 10.250,00 | 10.506,25 | 10.768,91 |
| Total Função: | | | | | | 853.000,00 | 874.325,00 | 896.183,13 | 918.587,71 |

Função: 15 Urbanismo

SubFunção: 451 Infra-Estrutura Urbana

| Entidade | Programa | Unid.Orçam. | ProjAtiv | FonGrupo | FonCódigo | Categoria | 2022 | 2023 | 2024 | 2025 |
|-------------------------|----------|-------------|----------|----------|-----------|-----------|---------------------|---------------------|---------------------|---------------------|
| 2 | 0038 | 110100 | 2048 | 01 | 00 | 3 | 1.613.000,00 | 1.653.325,00 | 1.694.658,13 | 1.737.024,58 |
| 2 | 0033 | 110100 | 1031 | 01 | 00 | 4 | 10.000,00 | 10.250,00 | 10.506,25 | 10.768,91 |
| 2 | 0034 | 110100 | 1094 | 01 | 00 | 4 | 50.000,00 | 51.250,00 | 52.531,25 | 53.844,53 |
| 2 | 0038 | 110100 | 1035 | 01 | 00 | 4 | 5.000,00 | 5.125,00 | 5.253,13 | 5.384,45 |
| 2 | 0033 | 110100 | 1029 | 01 | 00 | 4 | 50.000,00 | 51.250,00 | 52.531,25 | 53.844,53 |
| 2 | 0033 | 110100 | 1030 | 01 | 00 | 4 | 10.000,00 | 10.250,00 | 10.506,25 | 10.768,91 |
| 2 | 0033 | 110100 | 1032 | 01 | 00 | 4 | 10.000,00 | 10.250,00 | 10.506,25 | 10.768,91 |
| 2 | 0033 | 110100 | 1069 | 01 | 00 | 4 | 10.000,00 | 10.250,00 | 10.506,25 | 10.768,91 |
| 2 | 0034 | 110100 | 1034 | 01 | 00 | 4 | 50.000,00 | 51.250,00 | 52.531,25 | 53.844,53 |
| Total SubFunção: | | | | | | | 1.808.000,00 | 1.853.200,00 | 1.899.530,01 | 1.947.018,26 |

SubFunção: 452 Serviços Urbanos

| Entidade | Programa | Unid.Orçam. | ProjAtiv | FonGrupo | FonCódigo | Categoria | 2022 | 2023 | 2024 | 2025 |
|-------------------------|----------|-------------|----------|----------|-----------|-----------|-------------------|-------------------|-------------------|-------------------|
| 2 | 0038 | 110100 | 2049 | 01 | 00 | 3 | 220.000,00 | 225.500,00 | 231.137,50 | 236.915,94 |
| Total SubFunção: | | | | | | | 220.000,00 | 225.500,00 | 231.137,50 | 236.915,94 |

SubFunção: 541 Preservação e Conservação Ambiental

| Entidade | Programa | Unid.Orçam. | ProjAtiv | FonGrupo | FonCódigo | Categoria | 2022 | 2023 | 2024 | 2025 |
|-------------------------|----------|-------------|----------|----------|-----------|-----------|-----------------|-----------------|-----------------|-----------------|
| 2 | 0038 | 110100 | 1036 | 01 | 00 | 4 | 5.000,00 | 5.125,00 | 5.253,13 | 5.384,45 |
| Total SubFunção: | | | | | | | 5.000,00 | 5.125,00 | 5.253,13 | 5.384,45 |



PORTAL DA TRANSPARENCIA MUNICIPAL
<https://cloud.it-solucoes.inf.br/transparenciaMunicipal/download/61-20240115143421.pdf>
 assinado por: idUser:239

Função: 15 Urbanismo

SubFunção: 605 Abastecimento

| Entidade Programa | Unid.Orçam. | ProjAtiv | FonGrupo | FonCódigo | Categoria | 2022 | 2023 | 2024 | 2025 |
|-------------------------|-------------|----------|----------|-----------|-----------|-----------|-----------|-----------|-----------|
| 2 0034 | 110100 | 1037 | 01 | 00 | 4 | 10.000,00 | 10.250,00 | 10.506,25 | 10.768,91 |
| Total SubFunção: | | | | | | 10.000,00 | 10.250,00 | 10.506,25 | 10.768,91 |

SubFunção: 782 Transporte Rodoviário

| Entidade Programa | Unid.Orçam. | ProjAtiv | FonGrupo | FonCódigo | Categoria | 2022 | 2023 | 2024 | 2025 |
|-------------------------|-------------|----------|----------|-----------|-----------|--------------|--------------|--------------|--------------|
| 2 0037 | 110100 | 2050 | 01 | 00 | 3 | 15.000,00 | 15.375,00 | 15.759,38 | 16.153,36 |
| 2 0037 | 110100 | 1038 | 01 | 00 | 4 | 15.000,00 | 15.375,00 | 15.759,38 | 16.153,36 |
| Total SubFunção: | | | | | | 30.000,00 | 30.750,00 | 31.518,76 | 32.306,72 |
| Total Função: | | | | | | 2.073.000,00 | 2.124.825,00 | 2.177.945,65 | 2.232.394,28 |

Função: 17 Saneamento

SubFunção: 512 Saneamento Básico Urbano

| Programa | Unid.Orçam. | ProjAtiv | FonGrupo | FonCódigo | Categoria | 2022 | 2023 | 2024 | 2025 |
|-------------------------|-------------|----------|----------|-----------|-----------|------------|------------|------------|------------|
| 0036 | 110100 | 2051 | 01 | 00 | 3 | 65.000,00 | 66.625,00 | 68.290,63 | 69.997,89 |
| 0036 | 110100 | 1039 | 01 | 00 | 4 | 10.000,00 | 10.250,00 | 10.506,25 | 10.768,91 |
| 0036 | 110100 | 1040 | 01 | 00 | 4 | 10.000,00 | 10.250,00 | 10.506,25 | 10.768,91 |
| 0036 | 110100 | 1095 | 01 | 00 | 4 | 100.000,00 | 102.500,00 | 105.062,50 | 107.689,06 |
| Total SubFunção: | | | | | | 185.000,00 | 189.625,00 | 194.365,63 | 199.224,77 |
| Total Função: | | | | | | 185.000,00 | 189.625,00 | 194.365,63 | 199.224,77 |



PORTAL DA TRANSPARÊNCIA MUNICIPAL
https://transparencia.municipal/download/8-20211209115006.pdf

PORTAL DA TRANSPARÊNCIA MUNICIPAL
https://transparencia.municipal/download/8-20211209115006.pdf

PORTAL DA TRANSPARÊNCIA MUNICIPAL
https://transparencia.municipal/download/8-20211209115006.pdf

PORTAL DA TRANSPARÊNCIA MUNICIPAL
https://transparencia.municipal/download/8-20211209115006.pdf

PORTAL DA TRANSPARÊNCIA MUNICIPAL
https://transparencia.municipal/download/8-20211209115006.pdf

PORTAL DA TRANSPARÊNCIA MUNICIPAL
https://transparencia.municipal/download/8-20211209115006.pdf

PORTAL DA TRANSPARÊNCIA MUNICIPAL
https://transparencia.municipal/download/8-20211209115006.pdf

PORTAL DA TRANSPARÊNCIA MUNICIPAL
https://transparencia.municipal/download/8-20211209115006.pdf

PORTAL DA TRANSPARÊNCIA MUNICIPAL
https://transparencia.municipal/download/8-20211209115006.pdf

Função: 20 Agricultura

SubFunção: 542 Controle Ambiental

| Entidade Programa | Unid.Orçam. | ProjAtiv | FonGrupo | FonCódigo | Categoria | 2022 | 2023 | 2024 | 2025 |
|-------------------------|-------------|----------|----------|-----------|-----------|-----------|-----------|-----------|-----------|
| 0047 | 090100 | 2043 | 01 | 00 | 3 | 12.000,00 | 12.300,00 | 12.607,50 | 12.922,69 |
| Total SubFunção: | | | | | | 12.000,00 | 12.300,00 | 12.607,50 | 12.922,69 |

SubFunção: 544 Recursos Hídricos

| Entidade Programa | Unid.Orçam. | ProjAtiv | FonGrupo | FonCódigo | Categoria | 2022 | 2023 | 2024 | 2025 |
|-------------------------|-------------|----------|----------|-----------|-----------|-----------|-----------|-----------|-----------|
| 0035 | 090100 | 1027 | 01 | 00 | 4 | 50.000,00 | 51.250,00 | 52.531,25 | 53.844,53 |
| Total SubFunção: | | | | | | 50.000,00 | 51.250,00 | 52.531,25 | 53.844,53 |

SubFunção: 605 Abastecimento

| Entidade Programa | Unid.Orçam. | ProjAtiv | FonGrupo | FonCódigo | Categoria | 2022 | 2023 | 2024 | 2025 |
|-------------------------|-------------|----------|----------|-----------|-----------|-----------|-----------|-----------|-----------|
| 2 0035 | 090100 | 1074 | 01 | 00 | 4 | 20.000,00 | 20.500,00 | 21.012,50 | 21.537,81 |
| 2 0035 | 090100 | 1073 | 01 | 00 | 4 | 22.000,00 | 22.550,00 | 23.113,75 | 23.691,59 |
| 2 0035 | 090100 | 1072 | 01 | 00 | 4 | 5.000,00 | 5.125,00 | 5.253,13 | 5.384,45 |
| Total SubFunção: | | | | | | 47.000,00 | 48.175,00 | 49.379,38 | 50.613,85 |

SubFunção: 608 Promoção da Produção Agropecuária

| Entidade Programa | Unid.Orçam. | ProjAtiv | FonGrupo | FonCódigo | Categoria | 2022 | 2023 | 2024 | 2025 |
|-------------------------|-------------|----------|----------|-----------|-----------|------------|------------|------------|------------|
| 2 0031 | 090100 | 1024 | 01 | 00 | 4 | 10.000,00 | 10.250,00 | 10.506,25 | 10.768,91 |
| 2 0031 | 090100 | 1023 | 01 | 00 | 4 | 10.000,00 | 10.250,00 | 10.506,25 | 10.768,91 |
| 2 0032 | 090100 | 2042 | 01 | 00 | 3 | 9.000,00 | 9.225,00 | 9.455,63 | 9.692,02 |
| 2 0032 | 090100 | 1026 | 01 | 00 | 4 | 20.000,00 | 20.500,00 | 21.012,50 | 21.537,81 |
| 2 0031 | 090100 | 2041 | 01 | 00 | 3 | 268.000,00 | 274.700,00 | 281.567,50 | 288.606,69 |
| 2 0031 | 090100 | 1025 | 01 | 00 | 4 | 10.000,00 | 10.250,00 | 10.506,25 | 10.768,91 |
| Total SubFunção: | | | | | | 327.000,00 | 335.175,00 | 343.554,38 | 352.143,25 |

Anexo V - Síntese das Ações por Função e SubFunção - (PPA Inicial)

Lei: 99999, Data:

Função: 20 Agricultura

| | | | | |
|----------------------|------------|------------|------------|------------|
| Total Função: | 436.000,00 | 446.900,00 | 458.072,51 | 469.524,32 |
|----------------------|------------|------------|------------|------------|

Função: 25 Energia

SubFunção: 752 Energia Elétrica

| Entidade | Programa | Unid.Orçam. | ProjAtiv | FonGrupo | FonCódigo | Categoria | 2022 | 2023 | 2024 | 2025 |
|----------|----------|-------------|----------|----------|-----------|-----------|------------|------------|------------|------------|
| 2 | 0033 | 110100 | 1041 | 01 | 00 | 4 | 30.000,00 | 30.750,00 | 31.518,75 | 32.306,72 |
| 2 | 0033 | 110100 | 2114 | 01 | 00 | 3 | 160.000,00 | 164.000,00 | 168.100,00 | 172.302,50 |

| | | | | |
|-------------------------|------------|------------|------------|------------|
| Total SubFunção: | 190.000,00 | 194.750,00 | 199.618,75 | 204.609,22 |
|-------------------------|------------|------------|------------|------------|

| | | | | |
|----------------------|------------|------------|------------|------------|
| Total Função: | 190.000,00 | 194.750,00 | 199.618,75 | 204.609,22 |
|----------------------|------------|------------|------------|------------|

Função: 26 Transporte

SubFunção: 782 Transporte Rodoviário

| Entidade | Programa | Unid.Orçam. | ProjAtiv | FonGrupo | FonCódigo | Categoria | 2022 | 2023 | 2024 | 2025 |
|----------|----------|-------------|----------|----------|-----------|-----------|-----------|-----------|-----------|-----------|
| 2 | 0037 | 110100 | 1071 | 01 | 00 | 4 | 10.000,00 | 10.250,00 | 10.506,25 | 10.768,91 |

| | | | | |
|-------------------------|-----------|-----------|-----------|-----------|
| Total SubFunção: | 10.000,00 | 10.250,00 | 10.506,25 | 10.768,91 |
|-------------------------|-----------|-----------|-----------|-----------|

| | | | | |
|----------------------|-----------|-----------|-----------|-----------|
| Total Função: | 10.000,00 | 10.250,00 | 10.506,25 | 10.768,91 |
|----------------------|-----------|-----------|-----------|-----------|

Função: 99 Reserva de Contingência

SubFunção: 999 Reserva de Contingência

| Programa | Unid.Orçam. | ProjAtiv | FonGrupo | FonCódigo | Categoria | 2022 | 2023 | 2024 | 2025 |
|----------|-------------|----------|----------|-----------|-----------|------------|------------|------------|------------|
| 0999 | 040100 | 9999 | 01 | 00 | 9 | 280.000,00 | 287.000,00 | 294.175,00 | 301.529,38 |
| 0999 | 150100 | 0006 | 01 | 00 | 9 | 140.000,00 | 143.500,00 | 147.087,50 | 150.764,69 |

| | | | | |
|-------------------------|------------|------------|------------|------------|
| Total SubFunção: | 420.000,00 | 430.500,00 | 441.262,50 | 452.294,07 |
|-------------------------|------------|------------|------------|------------|

| | | | | |
|----------------------|------------|------------|------------|------------|
| Total Função: | 420.000,00 | 430.500,00 | 441.262,50 | 452.294,07 |
|----------------------|------------|------------|------------|------------|



PORTAL DA TRANSPARENCIA MUNICIPAL
https://www.tuparetama.rs.gov.br/portal-da-transparencia-municipal/download/18-20211209115006.pdf

PORTAL DA TRANSPARENCIA MUNICIPAL
http://cloud.it-solucoes.inf.br/transparenciaMunicipal/download/61-20240115143421.pdf

assinado por: idUser:239

