



**LEI MUNICIPAL n° 432 DE 17 DE DEZEMBRO DE 2018.**

EMENTA - *Dispõe sobre a revisão do Plano Plurianual do Município - PPA 2018/2021, para o triênio 2019/2021, em cumprimento ao que preceitua o art. 109, § 6º da Lei Orgânica Municipal, art. 124, § 1º, inciso IV, da Constituição do Estado de Pernambuco, com a redação dada pela Emenda Constitucional n° 31, de 27 de junho de 2008, e dá outras providências.*

O Senhor DOMINGOS SÁVIO DA COSTA TORRES, Prefeito do município de Tuparetama, localizado no estado de Pernambuco, no uso de suas atribuições legais, conferidas pela Lei Orgânica Municipal faz saber que a Câmara Municipal de Vereadores aprovou e Ele sanciona a seguinte Lei:

**Art. 1º.** A presente Lei dispõe sobre a revisão do Plano Plurianual - PPA 2018 -2021, para o triênio 2019-2021, que passa a vigorar com as alterações nos Anexos I e II, na forma anexa desta Lei, de acordo com as perspectivas e objetivos estratégicos, que norteiam a Administração Pública Municipal, além dos programas, funções e Sub-funções de forma regionalizada.

**§ 1º** Para o cumprimento das disposições do Plano Plurianual 2018-2021, revisão para o triênio 2019-2021, de que trata o caput, consideram-se as mesmas classificações utilizadas no Plano Plurianual 2018-2021, quais sejam:

**I** - Programa, o instrumento de organização da ação governamental, visando à concretização dos objetivos





pretendidos, sendo mensurado por indicadores estabelecidos no plano plurianual;

**II** - Atividade, um instrumento de programação para alcançar o objetivo de um programa, envolvendo um conjunto de operações que se realizam de modo contínuo e permanente, das quais resulta um produto necessário à manutenção da ação de governo;

**III** - Projeto, um instrumento de programação para alcançar o objetivo de um programa, envolvendo um conjunto de operações, limitadas no tempo, das quais resulta um produto que concorre para a expansão ou aperfeiçoamento da ação de governo;

**IV** - Função, o maior nível de agregação das diversas áreas da despesa que competem ao setor público;

**V** - Sub-função, a partição da função, visando a agregar determinado subconjunto de despesa do setor público.

**Art. 2º.** A revisão anual do Plano Plurianual decorre dos ajustes necessários, face às mudanças gradativas nos cenários: social, econômico, político e financeiro do Município, do aprimoramento do processo de gestão e das situações não previstas, quando da elaboração do Plano.

**Parágrafo Único** - O PPA 2018-2021 terá sua programação revista anualmente, com base no processo de monitoramento e avaliação da execução dos programas, ações e nas metas e prioridades estabelecidas na Lei de Diretrizes Orçamentárias de cada exercício.

**Art. 3º.** O presente Plano Plurianual 2018-2021, para o triênio 2019-2021, é composto por dois Anexos:

**I** - Anexo I apresenta os capítulos referentes às: Linhas Mestras Condutoras da Revisão do Plano Plurianual, Diretrizes Estratégicas do Plano Plurianual, Objetos da Revisão do Plano Plurianual e Gestão do Plano Plurianual; e

**II** - Anexo II apresenta os relatórios das estruturas programáticas das secretarias municipais, alinhados de acordo com os objetivos estratégicos, programas, órgãos executores, funções e Sub-funções, detalhadas segundo os atributos de produto, unidade de medida e metas físicas





regionalizadas; além dos custos totais dos programas, para o triênio 2019/2021.

**Art. 4º.** Os valores financeiros contidos na presente Lei estão calculados a preços correntes.

**Art. 5º.** As Sub-funções detalhadas no Anexo II desta Lei constituem meras indicações informativas, podendo ser redistribuídas, alteradas, excluídas e incluídas, por meio da Secretaria Municipal de Finanças, respeitadas as finalidades das ações.

**Art. 6º.** Fica o Poder Executivo autorizado, por meio da Secretaria Municipal de Finanças, a compatibilizar os valores dos programas, funções e Sub-funções do Plano Plurianual-PPA 2018-2021, triênio 2019/2021, aos ajustes que vierem a ser realizados na Lei Orçamentária Anual para 2019.

**Art. 7º.** A presente Lei entra em vigor na data de sua publicação, contando-se seus efeitos a partir de 1º janeiro de 2019.

Gabinete do Prefeito,  
aos 17 dias do mês de dezembro de 2018.

  
DOMINGOS SÁVIO DA COSTA TORRES  
PREFEITO





PREFEITURA MUNICIPAL DE  
**TUPARETAMA**  
Progresso se Faz com Trabalho

PLANO PLURIANUAL 2018-2021

---

# REVISÃO 2019-2021

## ANEXO I



PORTAL DA TRANSPARENCIA  
<http://cloud.it-solucoes.int.br/transparenciaMunicipal/download/61-20240115143818.pdf>  
assinado por: idUser:239

---

CNPJ nº 11.358.124/0001-60

Av. Central, s/n - Centro - Tuparetama/PE - CEP:58760-000 Fone/Fax: (87) 3828-1156  
Site: [www.tuparetama.pe.gov.br](http://www.tuparetama.pe.gov.br) - E-mail: [gabinete@tuparetama.pe.gov.br](mailto:gabinete@tuparetama.pe.gov.br)



## INTRODUÇÃO

O Governo de Tuparetama, através dos órgãos da Administração Pública Estadual, apresenta a Revisão do Plano Plurianual - PPA 2018-2021, triênio 2019-2021, mantendo-o atualizado, contextualizando-o na realidade socioeconômica do Município. Esta revisão abrange, também, a instituição do Poder Legislativo.

A revisão do PPA 2018-2021, triênio 2019-2021, fundamenta-se no pressuposto de que o Município e a sociedade precisam estar congregados para superação dos desafios atuais e futuros. Nesse sentido, a formalização dos objetivos e metas do Plano Plurianual é mais do que o cumprimento de uma exigência constitucional. É, antes de tudo, uma oportunidade ímpar de declarar as medidas concretas que serão adotadas pelo Governo e pelo Poder Legislativo; possibilitando uma maior aproximação entre o planejamento e a execução, direcionando melhor as atividades dos órgãos executores.

Avançando na direção da qualificação do Plano, essa revisão do PPA, afigura-se como uma chance de intensificar o processo de melhoria da gestão, aprofundando a integração dos instrumentos legais de planejamento: PPA, LDO e LOA. Os programas e ações são formulados a partir de uma base estratégica consistente, que confere unidade à ação governamental e permite que se avaliem esses instrumentos ao longo da execução.

Este documento apresenta em seu conteúdo dois anexos: O Anexo I contém os capítulos referentes às: Linhas Mestras Condutoras da Revisão do Plano Plurianual, Diretrizes Estratégicas do Plano Plurianual, Objetos da Revisão do Plano Plurianual e Gestão do Plano Plurianual. O Anexo II apresenta os Relatórios analíticos das estruturas programáticas dos órgãos setoriais, alinhados de acordo com os Objetivos Estratégicos, Programas, Órgãos Executores, Funções e Sub-funções, detalhados segundo os atributos de produto, unidade de medida e metas físicas regionalizadas, além das despesas totais dos Programas, para o triênio 2019-2021.

A relação dos programas e ações, constantes desse Plano, demonstra o planejamento da ação de Governo, para o exercício vindouro, refletindo as medidas que estão sendo adotadas e que se pretende adotar para minimizar o quadro de desigualdade social que existe em Tuparetama, impactado pela diversidade da realidade social e econômica, presente no Município.





## 1. LINHAS MESTRAS CONDUTORAS DA REVISÃO DO PLANO PLURIANUAL

No processo de revisão anual do Plano Plurianual 2018-2021, triênio 2019-2021, foram adotados vários critérios que nortearam o trabalho. Tanto o resultado da execução física e financeira das ações realizadas quanto o monitoramento das metas prioritárias de Governo balizaram, dentre outros critérios, a análise dos programas e ações da Administração Pública Municipal. A análise realizada não se ateve simplesmente a apontar os erros e falhas ou evidenciar acertos e sucessos, mas sim melhorar a programação dos órgãos, contribuindo para o alcance dos objetivos desejados.

A revisão do Plano Plurianual, para o triênio 2019-2021, está referenciada nos mesmos parâmetros que embasaram a construção do PPA 2018-2021, alinhado com o Modelo de Gestão "Progresso de Faz com Trabalho - Gestão Democrática e Regionalizada, com foco em Resultados". Esta revisão incorpora a experiência da execução dos programas e ações, especialmente nos anos de 2017 e 2018, incluindo a atualização sistemática das metas prioritárias de governo.

Vale lembrar que as principais linhas condutoras do Plano Plurianual são as Constituições Federal e Estadual, que versam sobre o planejamento público.

A Carta Magna federal, no seu art. 165, preceitua que:

(...)

“§1º. A lei que instituir o plano plurianual estabelecerá, de forma regionalizada, as diretrizes, objetivos e metas da administração pública federal para as despesas de capital e outras delas decorrentes e para as relativas aos programas de duração continuada.

(...)

§4º. Os planos e programas nacionais, regionais e setoriais previstos nesta Constituição serão elaborados em consonância com o plano plurianual e apreciados pelo Congresso Nacional.

(...)

§7º. Os orçamentos previstos no §5º, I e II, deste artigo, compatibilizados com o plano plurianual, terão entre suas





funções a de reduzir desigualdades inter-regionais, segundo critério populacional."

No seu artigo 167, cita que:

(...)

"§1º. Nenhum investimento cuja execução ultrapasse um exercício financeiro poderá ser iniciado sem prévia inclusão no plano plurianual, ou sem lei que autorize a inclusão, sob pena de crime de responsabilidade"

Há que se observar, ainda, a Lei de Responsabilidade Fiscal- LRF- (Lei Complementar nº 101, de 04 de maio de 2000), que em seu Art. 45 determina que só deva ser incluídos novos projetos, após adequadamente atendidos os em andamento e contempladas as despesas de conservação do patrimônio público.

A Constituição Estadual, por sua vez, prevê no seu art. 128, § 1º, a mesma recomendação da Lei Federal, no sentido de que:

(...)

"§1º. Nenhum investimento cuja execução ultrapasse um exercício financeiro poderá ser iniciado sem prévia inclusão no plano plurianual ou sem lei que autorize a inclusão, sob pena de crime de responsabilidade"

Após a efetivação da Lei do Plano Plurianual, os investimentos caracterizados como programas e ações novas, deverão sempre ser nele incluídos, atualizando periodicamente este instrumento, sempre que necessário.

Além da Constituição Estadual, a Lei Municipal nº 424, de 22 de Dezembro de 2017, PPA 2018-2021, no seu art. 5º determina que, serão realizadas revisões anuais do Plano Plurianual, por meio de leis específicas.





## **2. DIRETRIZES ESTRATÉGICAS DO PLANO PLURIANUAL**

O Governo de Tuparetama tem em seu Modelo de Gestão, estruturado a partir de perspectivas e objetivos estratégicos, as diretrizes que fundamentam o planejamento e o monitoramento da ação governamental.

Neste Modelo de Gestão, os focos prioritários apontam para o desenvolvimento e para os estratos mais vulneráveis da população, orientando os resultados a serem obtidos por objetivo estratégico, garantindo a integração dos diversos órgãos e, o alinhamento das ações do Governo na direção da sua visão de futuro.

Coerente com este formato, a revisão do Plano Plurianual 2018-2021, triênio 2019-2021, continua alinhado com as Perspectivas e os respectivos Objetivos Estratégicos, especificados abaixo, de forma sintética.

Na Perspectiva da Gestão Participativa e Transformadora, o Objetivo Estratégico converge para um Modelo Integrado de Gestão;

Na Perspectiva do Desenvolvimento Sustentável, os Objetivos Estratégicos estão voltados para: Infraestrutura e Competitividade - Inovação e Produtividade - Desenvolvimento Rural e Sustentabilidade;

Na Perspectiva do Desenvolvimento Social os Objetivos Estratégicos estão voltados para: Cidadania Ativa e Direitos Humanos;

Na Perspectiva da Qualidade de Vida os Objetivos Estratégicos são representados pela primazia na Educação, Saúde e pela Vida - zelando pelos Recursos Hídricos, Saneamento, Mobilidade e Urbanismo.

Tais diretrizes continuam garantindo, para o triênio 2019-2021, a continuidade da convergência da programação dos órgãos administrativos, direcionada para a melhoria socioeconômica da população do Município.

Quanto ao Poder: Legislativo, foi adotado os Objetivos Estratégicos próprios do mesmo, aos quais estão associados os seus programas.

## **3. OBJETOS DA REVISÃO DO PLANO PLURIANUAL**







Como visto anteriormente, a revisão do Plano Plurianual é necessária, uma vez que, como instrumento de planejamento dinâmico, ele deve refletir, na sua estrutura, as mudanças ocorridas nos contextos técnico, institucional e político.

A orientação adotada na revisão do PPA 2018-2021, triênio 2019-2021, levou em consideração o fato de que o processo de revisão do Plano Plurianual é uma prática sistemática de atualização e aperfeiçoamento, porém sem perder de vista as bases do planejamento já construídas, durante a gestão governamental.

No processo de revisão do Plano, ocorreu à análise de consistência dos dados, os ajustes, a consolidação geral das propostas setoriais, o alinhamento dessas propostas à estratégia do governo e o dimensionamento e avaliação das necessidades versus disponibilidades de recursos.

Cabe destacar que, não foram ignoradas as limitações que a realidade financeira e institucional impõe à implementação do Plano, sob pena de perda da credibilidade dos principais instrumentos de planejamento, o PPA e a LOA.

A Secretaria Municipal de Finanças, no papel de coordenadora do processo de atualização do Plano realizou a revisão, através da análise qualitativa e quantitativa da estrutura programática dos órgãos setoriais, procurando aproximar cada vez mais o planejamento com a execução e o monitoramento das metas prioritárias do Governo.

Os principais elementos objeto da revisão do Plano foram: Programas - Funções e Sub-funções com seus respectivos atributos: produto, unidade de medida, meta física, meta financeira e regionalização.

Segundo a conceituação adotada na Lei Municipal nº 424, de 22 de Dezembro de 2017, PPA 2018-2021, entende-se por:

- Programa, o instrumento de organização da ação governamental, visando à concretização dos objetivos pretendidos, sendo mensurado por indicadores estabelecidos no plano plurianual;
- Função, o maior nível de agregação das diversas áreas da despesa que competem ao setor público;
- Sub-função, a partição da função, visando a agregar determinado subconjunto de despesa do setor público.





É imprescindível que haja compatibilidade entre os conceitos, nomenclaturas e níveis de abrangência dos programas, Funções e Sub-funções, existentes nos instrumentos legais de planejamento e no sistema de monitoramento, para que não só cumpram-se as disposições da Lei do Plano Plurianual, mais também, permitam alocar com mais precisão os recursos financeiros e expressar com maior transparência o objeto de gasto de cada Sub-função.

A avaliação do PPA anterior forneceu subsídios ao processo de revisão do Plano Plurianual, para o triênio 2019-2021, norteando o aperfeiçoamento da concepção e gestão dos programas/ações e a alocação de recursos pelo Governo Municipal.

Um dado importante na revisão do PPA é mostrar a continuidade da coerência (qualitativa e quantitativa) entre o planejamento de médio prazo e o de curto prazo (anual) dos programas e ações de governo.

### 3.1. Programa

Os programas devem estar voltados para a obtenção de resultados ofertados ao cidadão e, proporcionar a melhoria da qualidade dos serviços públicos, em termos de eficiência, eficácia e efetividade.

No Plano Plurianual para o triênio 2019-2021, estão sistematizados os programas que o governo pretende desenvolver, centrando esforços na continuidade dos mesmos.

Analisando o comportamento dos Programas, no primeiro ano do Plano (2018), observou-se que, praticamente, não houve diferença no total dos programas, nesse período. Isto se justifica, pois em grande parte, são intervenções que continuam de um ano para outro, não havendo interrupção das políticas adotadas no PPA quadrienal. Os programas de Gestão, Manutenção e Serviços ao Município apresentam um comportamento estável, uma vez que se referem diretamente, ao apoio, à gestão e a manutenção dos órgãos executores das ações de governo. Isso configura a demonstração da coerência do planejamento de médio prazo com as revisões do PPA para o curto prazo.

No trabalho da revisão qualitativa dos programas foram analisados, os campos referentes ao título, objetivo, tipologia e a pertinência com os Objetivos Estratégicos.





O ano de 2019 é um ano que poderá continuar a crise fiscal e econômica. A prioridade é dar continuidade aos programas existentes, já que, possivelmente, não haverá recursos suficientes para executar propostas novas. Assim, não foi priorizada, para esse ano, a criação de novos programas, a não ser aqueles que durante o exercício de 2019, venham a ser extremamente relevantes para o atendimento às políticas públicas definidas pelo Governo ou, necessitem ser criados, em atendimento a eventual legislação vigente.

Dessa forma, devido à situação atual de escassez de recursos financeiros, é fundamental que o Governo promova a melhoria na qualidade do gasto público e o aumento da eficiência das ações governamentais, potencializando, assim, a execução dos Programas em andamento. Nesse sentido, à medida que a gestão pública estadual se torna mais eficiente, a qualidade dos serviços prestados à sociedade cresce e os gastos públicos realizados diminuem; o que resulta numa gestão equilibrada das contas municipais, sem deixar de lado os investimentos.

O Governo continuará investindo na continuidade da melhoria da gestão governamental e de suporte a atuação dos órgãos executores.

Os Programas voltados para a Gestão, Manutenção e Serviços ao Município estão presentes nas várias secretarias do Poder Executivo, inclusive no Legislativo. Tais programas concentram ações não tratadas nos programas finalísticos, resultando em bens ou serviços ofertados ao próprio Município.

### **3.2. Ação**

Após a análise qualitativa dos dados, inicia-se a fase quantitativa. A estrutura programática revisada dos projetos, atividades operações especiais e sub-funções foi a base para a revisão quantitativa do PPA 2018-2021, triênio 2019-2021.

A análise de consistência dos dados teve como fontes a Lei Municipal nº 424/2017 do Plano Plurianual 2018-2021, a Lei Municipal nº 425/2017 da LOA 2017.

Com estes dados restou evidenciada, que assim como os programas, a prioridade do governo, para 2019 é manter a política de prosseguimento das ações, que contribuem para o alcance dos objetivos dos programas definidos no Plano.





Outro fato importante é a continuidade da predominância do número de "Atividades" em relação aos Projetos, nos três anos restantes do PPA. Tal constatação mostra a determinação do Governo em "manter" as ações já implantadas, dando sequência às intervenções em execução, ao invés de priorizar projetos novos e, quando assim ocorre, verificou-se o impacto gerado, por aquele investimento, no orçamento público municipal.

Tal atitude, leva em consideração os preceitos legais da Lei de Responsabilidade Fiscal - LRF, Lei nº 101, de 4 de maio de 2000, conforme o seu Art. 45, quando preconiza: "... a lei orçamentária e as de créditos adicionais só incluirão novos projetos após adequadamente atendidos os em andamento e contempladas as despesas de conservação do patrimônio público, nos termos em que dispuser a lei de diretrizes orçamentárias".

Esta visão dos programas, funções e sub-funções, ano a ano, permite dar uma ideia da variação desses dados, na linha histórica do último ano de execução do Plano (2018), sem perder de vista o referencial das metas traçadas para o PPA quadrienal 2018-2021, porém atualizando-as sempre, que necessário.

### 3.3. Regionalização

A dimensão territorial do Plano Plurianual é uma exigência constitucional, conforme determina o Art. 123 da Constituição Estadual, quando cita que a lei que instituir o plano plurianual estabelecerá, de forma regionalizada, as diretrizes, objetivos e metas da administração pública.

Além da determinação legal, a regionalização corresponde ao esforço dos órgãos da administração pública em localizar no território municipal, os programas, ações e subações e suas respectivas metas físicas e financeiras.

A localização espacial das ações se pauta na divisão regional do Município em distritos e povoados. Desta forma, fator importante no processo de planejamento para 2019 é a presença do Governo, em todas as regiões do Município, através da espacialização de suas intervenções. Tal procedimento visa à promoção do desenvolvimento territorial, o equilíbrio das diferenças regionais, superando os desafios e potencializando oportunidades locais; explicitando a distribuição regional das entregas e gastos do Governo.

O enfoque do desenvolvimento regional é relevante, pois além de atender a obrigação legal, tornam as políticas públicas mais





PREFEITURA MUNICIPAL DE  
**TUPARETAMA**  
Progresso se Faz com Trabalho

efetivas, uma vez que é na dimensão espacial que os problemas sociais, efetivamente, se manifestam.

Em todas essas situações, o importante é a presença do Governo, através de suas ações, nos diversos territórios do Município, ofertando os bens e serviços à população tuparetamense.

Vale salientar que a cada elaboração/revisão do PPA, a Secretaria Municipal de Finanças juntamente com os órgãos executores, busca aprimorar, cada vez mais, a regionalização das ações de governo, etapa de grande importância no processo de planejamento do Município.



PORTAL DA TRANSPARENCIA  
<http://cloud-it-solucoes.inf.br/transparenciaMunicipal/download/61-20240115143818.pdf>  
assinado por: idUser:239

---

CNPJ nº 11.358.124/0001-60

Av. Central, s/n - Centro - Tuparetama/PE - CEP:56760-000 Fone/Fax: (87) 3828-1156  
Site: [www.tuparetama.pe.gov.br](http://www.tuparetama.pe.gov.br) - E-mail: [gabinete@tuparetama.pe.gov.br](mailto:gabinete@tuparetama.pe.gov.br)



#### 4. GESTÃO DO PLANO PLURIANUAL

O Plano Plurianual deve ser entendido como um instrumento de gestão de políticas públicas, com foco em resultados. O PPA não se concretiza sem as etapas de formulação, implementação, monitoramento e avaliação dos programas e ações.

A Lei de Responsabilidade Fiscal, em seu Art. 1º, cita que a gestão fiscal responsável pressupõe ação planejada e transparente, na qual se previnem riscos e corrigem desvios capazes de afetar o equilíbrio das contas públicas.

O Governo Municipal de Tuparetama tem trabalhado com o planejamento de longo, médio e curto prazo, bem como com o monitoramento das ações propostas. O Modelo de Gestão "Progresso de Faz Com Trabalho" revela uma clara opção por uma gestão mais moderna, com foco em resultados, quando substituiu progressivamente o tradicional modelo de administração burocrática por uma administração mais gerencial e voltada para resultados.

A gestão do Plano é uma oportunidade de intensificar o processo de qualificação da gestão pública, aprofundando a integração dos diversos instrumentos característicos do ciclo de gestão (PPA, LDO e LOA) e desses com os objetivos do Governo, conferindo unidade à ação governamental.

As revisões sistemáticas do Plano Plurianual buscam o aperfeiçoamento dos mecanismos de implementação e integração das políticas públicas; dos critérios de regionalização dessas políticas e dos mecanismos de monitoramento, avaliação e revisão do PPA 2018-2021.

O Governo com foco no planejamento e na execução utiliza técnicas de monitoramento e avaliação, buscando o alcance de resultados concretos. Modernizando a administração pública em setores estratégicos, o resultado esperado é a melhoria na entrega dos serviços providos pelo Estado para a sociedade, à melhoria global da eficiência no processo de planejamento e gestão do Governo Municipal e o melhor aproveitamento dos recursos públicos do Município.

Um dos elementos importante na gestão do Plano é a "transparência". Dessa forma, o Plano Plurianual objetiva fortalecer a capacidade de governar com a Sociedade de forma transparente e participativa.





Igualmente, através do processo de democratização e da melhoria da transparência, o Governo estará dando um passo importante em direção a um modelo de governança inclusivo, transparente e mais eficiente.

A transparência é assegurada também mediante incentivo à participação popular para elaboração e discussão do Plano. Portanto o Plano Plurianual e os seus respectivos relatórios de prestação de contas são instrumentos de transparência da gestão fiscal, aos quais deve ser dada ampla divulgação para conhecimento do cidadão.

Como mencionado, o Plano Plurianual representa um dos elementos centrais do planejamento governamental do Município. Em seu processo de elaboração e posterior implementação, monitoramento e avaliação, o governo adota uma Gestão Pública por Resultados, executando políticas e programas, privilegiando o foco em resultados, em detrimento da ótica centrada exclusivamente no gasto, priorizando a entrega de bens e serviços à população.

Assim, o Governo busca consolidar a compatibilidade entre os instrumentos formais de planejamento, Plano Plurianual - PPA, Lei de Diretrizes Orçamentárias - LDO e Lei Orçamentária Anual - LOA.

Ultrapassar as barreiras que comumente separam discurso e ação, planejamento e execução, é condição para vencer a distância entre a população e o planejamento governamental vista por décadas na administração pública. Assim, com uma gestão eficiente e eficaz do Plano Plurianual obtém-se racionalização na aplicação dos recursos, reduzindo desperdícios e ações isoladas e produzindo resultados cada vez mais positivos na qualidade de vida das pessoas que habitam o território tuparetamense.





PREFEITURA MUNICIPAL DE  
**TUPARETAMA**  
Progresso se Faz com Trabalho

PLANO PLURIANUAL 2018-2021

---

# REVISÃO 2019-2021

## ANEXO II



PORTAL DA TRANSPARENCIA  
<http://cloud-it-solucoes.inf.br/transparenciaMunicipal/download/61-20240115143818.pdf>  
assinado por: idUser:239

---

CNPJ nº 11.358.124/0001-60

Av. Central, s/n - Centro - Tuparetama/PE - CEP:56760-000 Fone/Fax: (87) 3828-1156

Sito: [www.tuparetama.pe.gov.br](http://www.tuparetama.pe.gov.br) - E-mail: [gabinete@tuparetama.pe.gov.br](mailto:gabinete@tuparetama.pe.gov.br)





**PREFEITURA DO MUNICÍPIO DE TUPARETAMA**

Av. Central, SN  
 11358124/0001-60



**Anexo I - Evolução da Receita 2013/2021 (Consolidado)**

Lei: 432, Data: 17/12/2018

Page 1 of 5

	2013	2014	2015	2016	2017	2018	2019	2020	2021
RECEITAS CORRENTES	39.063.204,27	26.640.260,25	24.060.178,73	24.333.471,19	25.545.015,78	27.166.776,20	29.052.667,12	31.164.053,75	33.494.418,29
RECEITAS TRIBUTÁRIAS	1.254.905,76	959.489,80	754.534,13	593.168,71	472.608,32	383.167,59	317.513,89	270.100,70	236.737,86
Impostos	1.201.900,35	911.761,61	691.662,36	524.695,07	398.033,68	301.948,35	229.058,02	173.763,41	131.816,92
Taxas	53.005,41	57.728,19	62.871,77	68.473,64	74.574,64	81.219,24	88.455,87	96.337,29	104.920,94
Contrib. de Melhoria	0,00	0,00	0,00	0,00	0,00	0,00	0,00	0,00	0,00
RECEITAS DE CONTRIBUIÇÕES	1.725.166,91	1.329.582,34	1.029.483,86	802.264,90	630.709,86	501.712,04	405.296,70	333.876,32	281.685,99
Contribuições Sociais	1.679.293,62	1.279.621,74	975.071,77	743.004,69	566.169,57	431.421,21	328.742,96	250.502,14	190.882,63
Contribuições Econômicas	45.873,29	49.960,60	54.412,09	59.260,21	64.540,29	70.290,83	76.553,74	83.374,88	90.803,36
RECEITA PATRIMONIAL	135.244,33	147.284,60	160.418,55	174.711,84	190.278,66	207.232,49	225.696,90	245.806,49	267.707,85
Receitas Imobiliárias	0,00	0,00	0,00	0,00	0,00	0,00	0,00	0,00	0,00
Receitas de Valores Mobiliários	135.244,33	147.284,60	160.418,55	174.711,84	190.278,66	207.232,49	225.696,90	245.806,49	267.707,85
Receita de Concessões e Permissões	0,00	0,00	0,00	0,00	0,00	0,00	0,00	0,00	0,00
Outras Receitas Patrimoniais	0,00	0,00	0,00	0,00	0,00	0,00	0,00	0,00	0,00
RECEITA AGROPECUÁRIA	0,00	0,00	0,00	0,00	0,00	0,00	0,00	0,00	0,00
RECEITA INDUSTRIAL	0,00	0,00	0,00	0,00	0,00	0,00	0,00	0,00	0,00
RECEITA DE SERVIÇOS	28.614,55	28.900,70	29.189,71	29.481,61	29.776,43	30.074,19	30.374,93	30.678,68	30.985,47
TRANSFERÊNCIAS CORRENTES	35.854.833,19	24.098.182,51	22.015.594,43	22.657.530,34	24.139.046,78	25.954.912,07	27.976.265,01	30.177.461,84	32.561.758,35
Cota-Parte FPM	7.333.655,02	7.951.882,14	8.622.225,80	9.349.079,43	10.137.206,83	10.991.773,37	11.918.379,87	12.923.099,29	14.012.516,56
Transf. L.C. nº 87/96	7.156,19	7.411,67	7.676,27	7.950,31	8.234,14	8.528,10	8.832,55	9.147,87	9.474,45



# PREFEITURA DO MUNICÍPIO DE TUPARETAMA

Av. Central, SN  
 11358124/0001-60

## Anexo I - Evolução da Receita 2013/2021 (Consolidado)

Lei: 432, Data: 17/12/2018

	2013	2014	2015	2016	2017	2018	2019	2020	2021
Cota-Parte ICMS	3.165.547,00	3.326.989,89	3.496.666,37	3.674.966,35	3.862.421,16	4.059.404,64	4.266.434,28	4.484.022,43	4.712.707,57
Cota-Parte IPI-Exportação	9.208,41	8.040,78	7.021,21	6.130,92	5.353,52	4.674,69	4.081,94	3.564,35	3.112,39
Cota-Parte ITR	1.445,23	1.398,99	1.354,22	1.310,88	1.268,93	1.225,32	1.189,01	1.150,96	1.114,13
Cota-Parte IOF-Ouro	0,00	0,00	0,00	0,00	0,00	0,00	0,00	0,00	0,00
Cota-Parte IPVA	265.248,90	288.882,57	314.622,01	342.654,83	373.185,38	406.436,20	442.649,67	482.089,76	525.043,96
Cota-Parte da CIDE	6.973,10	7.594,41	8.271,07	9.008,02	9.810,63	10.684,76	11.636,77	12.673,61	13.802,83
Transf. de Recursos SUS	1.803.672,78	1.927.585,10	2.060.010,20	2.201.532,90	2.352.778,21	2.514.414,07	2.687.154,32	2.871.761,82	3.069.051,86
Da União para o Município	1.803.672,78	1.927.585,10	2.060.010,20	2.201.532,90	2.352.778,21	2.514.414,07	2.687.154,32	2.871.761,82	3.069.051,86
Do Estado para o Município	0,00	0,00	0,00	0,00	0,00	0,00	0,00	0,00	0,00
Demais Municípios para o Município	0,00	0,00	0,00	0,00	0,00	0,00	0,00	0,00	0,00
Outras Receitas do SUS	0,00	0,00	0,00	0,00	0,00	0,00	0,00	0,00	0,00
Transf. Recursos do FUNDEB	3.961.667,59	4.314.652,17	4.699.087,68	5.117.778,39	5.573.770,27	6.070.393,20	6.611.265,23	7.200.328,96	7.841.878,27
Complem. da União ao FUNDEB	419.111,92	456.119,50	496.394,85	540.226,52	587.928,52	639.842,61	696.340,71	757.827,59	824.743,77
Cota-Parte Contr. Salário-Educação	250.609,01	266.873,53	284.193,62	302.637,79	322.278,98	343.194,89	365.468,24	389.187,13	414.445,37
Transf. do FNDE	459.534,18	500.478,67	545.071,32	593.637,17	646.530,24	704.136,08	766.874,60	835.203,13	909.619,73
Outras transf. Vinc. à Educação	0,00	0,00	0,00	0,00	0,00	0,00	0,00	0,00	0,00
Outras transferências	18.057.991,20	4.917.191,00	1.338.951,11	364.598,39	99.279,60	27.033,84	7.361,31	2.004,48	545,82
TRANSFERÊNCIAS DE CONVÊNIOS	113.012,66	123.082,09	134.048,70	145.992,44	159.000,37	173.167,30	188.586,51	205.400,46	223.701,64
Transf. de Conv. Progr. de Educação	113.012,66	123.082,09	134.048,70	145.992,44	159.000,37	173.167,30	188.586,51	205.400,46	223.701,64





**PREFEITURA DO MUNICIPIO DE TUPARETAMA**

Av. Central, SN  
 11358124/0001-60

**Anexo I - Evolução da Receita 2013/2021 (Consolidado)**

Lei: 432, Data: 17/12/2018

	2013	2014	2015	2016	2017	2018	2019	2020	2021
Outras Transferências de Convênios	0,00	0,00	0,00	0,00	0,00	0,00	0,00	0,00	0,00
<b>OUTRAS RECEITAS CORRENTES</b>	<b>64.439,53</b>	<b>66.810,30</b>	<b>70.958,05</b>	<b>76.313,79</b>	<b>82.595,73</b>	<b>89.677,82</b>	<b>97.519,69</b>	<b>106.129,22</b>	<b>115.542,77</b>
Dívida Ativa dos Impostos	13.268,05	14.450,23	15.737,75	17.139,98	18.667,15	20.330,39	22.141,83	24.114,67	26.263,29
Multas, Juros de Mora de Impostos e da D.Ativa de Impostos	6.088,85	3.260,58	1.746,04	935,00	500,69	268,12	143,58	76,89	41,17
Indenizações e Restituições	24.793,44	27.002,53	29.408,46	32.028,75	34.882,51	37.990,54	41.375,50	45.062,06	49.077,09
Outras Receitas Correntes	20.289,19	22.096,96	24.065,80	26.210,06	28.545,38	31.088,77	33.958,78	36.875,60	40.161,22
<b>RECEITAS DE CAPITAL</b>	<b>129.441,16</b>	<b>139.916,17</b>	<b>151.313,92</b>	<b>163.716,52</b>	<b>177.213,39</b>	<b>191.901,93</b>	<b>207.888,21</b>	<b>225.287,75</b>	<b>244.226,36</b>
<b>OPERAÇÕES DE CRÉDITO</b>	<b>0,00</b>	<b>0,00</b>	<b>0,00</b>	<b>0,00</b>	<b>0,00</b>	<b>0,00</b>	<b>0,00</b>	<b>0,00</b>	<b>0,00</b>
Oper. de Crédito dest. à Educação	0,00	0,00	0,00	0,00	0,00	0,00	0,00	0,00	0,00
Oper. de Crédito dest. à Saúde	0,00	0,00	0,00	0,00	0,00	0,00	0,00	0,00	0,00
Outras operações de crédito	0,00	0,00	0,00	0,00	0,00	0,00	0,00	0,00	0,00
<b>ALIENAÇÃO DE BENS</b>	<b>13.378,00</b>	<b>13.511,78</b>	<b>13.646,90</b>	<b>13.783,37</b>	<b>13.921,20</b>	<b>14.060,41</b>	<b>14.201,01</b>	<b>14.343,02</b>	<b>14.486,45</b>
<b>AMORTIZAÇÃO DE EMPRÉSTIMOS</b>	<b>0,00</b>	<b>0,00</b>	<b>0,00</b>	<b>0,00</b>	<b>0,00</b>	<b>0,00</b>	<b>0,00</b>	<b>0,00</b>	<b>0,00</b>
<b>TRANSFERÊNCIAS DE CAPITAL</b>	<b>116.063,16</b>	<b>126.404,39</b>	<b>137.667,02</b>	<b>149.933,15</b>	<b>163.292,19</b>	<b>177.841,52</b>	<b>193.687,20</b>	<b>210.944,73</b>	<b>229.739,91</b>
Transferências Intergovernamentais	116.063,16	126.404,39	137.667,02	149.933,15	163.292,19	177.841,52	193.687,20	210.944,73	229.739,91
Da União	0,00	0,00	0,00	0,00	0,00	0,00	0,00	0,00	0,00
Do Estado	0,00	0,00	0,00	0,00	0,00	0,00	0,00	0,00	0,00
Dos Municípios	0,00	0,00	0,00	0,00	0,00	0,00	0,00	0,00	0,00
<b>Transferências de Convênios</b>	<b>0,00</b>	<b>0,00</b>	<b>0,00</b>	<b>0,00</b>	<b>0,00</b>	<b>0,00</b>	<b>0,00</b>	<b>0,00</b>	<b>0,00</b>





# PREFEITURA DO MUNICIPIO DE TUPARETAMA

Av. Central, SN  
 11358124/0001-60



## Anexo I - Evolução da Receita 2013/2021 (Consolidado)

Lei: 432, Data: 17/12/2018

	2013	2014	2015	2016	2017	2018	2019	2020	2021
Outras Transferências	0,00	0,00	0,00	0,00	0,00	0,00	0,00	0,00	0,00
OUTRAS RECEITAS DE CAPITAL	0,00	0,00	0,00	0,00	0,00	0,00	0,00	0,00	0,00
DEDUÇÕES	-2.103.402,37	-2.259.144,69	-2.426.988,77	-2.607.863,58	-2.802.896,92	-2.802.896,92	-3.013.121,82	-3.239.783,53	-3.484.196,98
Transferências Constitucionais Legais	0,00	0,00	0,00	0,00	0,00	0,00	0,00	0,00	0,00
Contrib. Empregadores e Trab. p/Seg.Social	0,00	0,00	0,00	0,00	0,00	0,00	0,00	0,00	0,00
Contrib. Plano Seg.Social Servidor	0,00	0,00	0,00	0,00	0,00	0,00	0,00	0,00	0,00
Compensação Financ. entre Regimes Previd.	0,00	0,00	0,00	0,00	0,00	0,00	0,00	0,00	0,00
Dedução de Receitas para a formação do FUNDEB	-2.103.402,37	-2.259.144,69	-2.426.988,77	-2.607.863,58	-2.802.896,92	-2.802.896,92	-3.013.121,82	-3.239.783,53	-3.484.196,98
Contribuições p/ PIS/PASESP	0,00	0,00	0,00	0,00	0,00	0,00	0,00	0,00	0,00
RECEITAS CORRENTES - INTRA-ORÇAMENTÁRIAS	0,00	0,00	0,00	0,00	0,00	0,00	0,00	0,00	0,00
Receitas Tributárias	0,00	0,00	0,00	0,00	0,00	0,00	0,00	0,00	0,00
Receitas de Contribuição	0,00	0,00	0,00	0,00	0,00	0,00	0,00	0,00	0,00
Receita Patrimonial	0,00	0,00	0,00	0,00	0,00	0,00	0,00	0,00	0,00
Receita Agropecuária	0,00	0,00	0,00	0,00	0,00	0,00	0,00	0,00	0,00
Receita Industrial	0,00	0,00	0,00	0,00	0,00	0,00	0,00	0,00	0,00
Receitas de Serviços	0,00	0,00	0,00	0,00	0,00	0,00	0,00	0,00	0,00
Transferências Correntes	0,00	0,00	0,00	0,00	0,00	0,00	0,00	0,00	0,00
Outras Receitas Correntes	0,00	0,00	0,00	0,00	0,00	0,00	0,00	0,00	0,00
RECEITAS DE CAPITAL - INTRA-ORÇAMENTÁRIAS	0,00	0,00	0,00	0,00	0,00	0,00	0,00	0,00	0,00



PORTAL DA TRANSPARENCIA  
<http://cloud-it-solucoes.inf.br/transparenciaMunicipal/download/61-20240115143818.pdf>  
 assinado por: idUser:239



# PREFEITURA DO MUNICIPIO DE TUPARETAMA

Av. Central , SN  
 11358124/0001-60

## Anexo I - Evolução da Receita 2013/2021 (Consolidado)

Lei: 432, Data: 17/12/2018

	2013	2014	2015	2016	2017	2018	2019	2020	2021
Operações de Crédito	0,00	0,00	0,00	0,00	0,00	0,00	0,00	0,00	0,00
Alienações de Bens	0,00	0,00	0,00	0,00	0,00	0,00	0,00	0,00	0,00
Amortização de Empréstimos	0,00	0,00	0,00	0,00	0,00	0,00	0,00	0,00	0,00
Transferências de Capital	0,00	0,00	0,00	0,00	0,00	0,00	0,00	0,00	0,00
Outras Receitas de Capital	0,00	0,00	0,00	0,00	0,00	0,00	0,00	0,00	0,00
<b>Total Geral das Receitas</b>	<b>37.089.243,06</b>	<b>24.521.031,73</b>	<b>21.764.503,88</b>	<b>21.889.294,13</b>	<b>22.919.332,25</b>	<b>24.555.781,21</b>	<b>26.247.433,51</b>	<b>28.149.557,97</b>	<b>30.254.447,67</b>



**Programa: 0008 PROGRAMA MUNICIPAL DE EDUCAÇÃO BÁSICA**

Justificativa: EDUCAÇÃO COM QUALIDADE

Objetivo: ATENDER TODA A REDE DE ENSINO MUNICIPAL

Público Alvo: ALUNOS ATENDIDOS

Valores do Programa

	2018	2019	2020	2021	Total Geral
	1.048.243,00	602.000,00	1.155.077,93	1.213.472,31	4.219.393,24

Valores por Categoria

Categoria	2018	2019	2020	2021	Valor Geral
3 DESPESAS CORRENTE	729.406,00	634.000,00	804.160,13	844.378,63	3.011.944,76
4 DESPESAS DE CAPITAL	318.837,00	168.000,00	351.517,80	369.093,68	1.207.448,48

**Programa: 0010 GESTÃO DO GABINETE**

Justificativa: FUNCIONAMENTO PARA ATENDIMENTO A POPULAÇÃO EM GERAL

Objetivo: PERMITIR O REGULAR FUNCIONAMENTO DO GABINETE DO PREFEITO E O ATENDIMENTO AO PÚBLICO

Público Alvo: POPULAÇÃO EM GERAL

Valores do Programa

	2018	2019	2020	2021	Total Geral
	411.342,00	401.000,00	453.504,50	476.179,70	1.742.026,34

Valores por Categoria

Categoria	2018	2019	2020	2021	Valor Geral
3 DESPESAS CORRENTES	379.211,00	376.000,00	418.080,13	438.984,13	1.612.275,26
4 DESPESAS DE CAPITAL	32.131,00	25.000,00	35.424,37	37.195,57	129.751,08



**Programa: 0011 GESTÃO DA SECRETARIA DE GOVERNO**

Justificativa: OFERECER SUPORTE ADMINISTRATIVO AS AREAS DFINS DA SECRETARIA, POSSIBILITANDO O DESENVOLVIMENTO PLENO DE SUAS ATIVIDADES, MELHORIA NAS CONDIÇÕES DE TRABALHO E NO ATENDIMENTO AO PÚBLICO

Objetivo: PERMITIR O REGULAR FUNCIONAMENTO DO GOVERNO E O ATENDIMENTO AO PÚBLICO

Público Alvo: POPULAÇÃO EM GERAL

Valores do Programa

	2018	2019	2020	2021	Total Geral
	185.794,00	205.000,00	204.837,88	215.079,78	810.711,66

Valores por Categoria

Categoria	2018	2019	2020	2021	Valor Geral
3 DESPESAS CORRENTE	173.149,00	195.000,00	190.896,77	200.441,61	759.487,38
4 DESPESAS DE CAPITAL	12.645,00	10.000,00	13.941,11	14.638,17	51.224,28

**Programa: 0012 GESTÃO DA SECRETARIA DE ADMINISTRAÇÃO**

Justificativa: OFERECER SERVIÇOS E INFORMAÇÕES COM AGILIDADE, EFICIÊNCIA, TRANSPARENCIA NO ATENDIMENTO AO PÚBLICO INTERNO E EXTERNO; OFERECER SUPORTE ADMINISTRATIVO AS AREAS DFINS DA SECRETARIA, POSSIBILITANDO O DESENVOLVIMENTO PLENO DE SUAS ATIVIDADES, MELHORIA NAS CONDIÇÕES DE TRABALHO E NO ATENDIMENTO AO PÚBLICO

Objetivo: PERMITIR O REGULAR FUNCIONAMENTO DA ADMINISTRAÇÃO E O ATENDIMENTO AO PÚBLICO

Público Alvo: POPULAÇÃO EM GERAL

Valores do Programa

	2018	2019	2020	2021	Total Geral
	1.787.122,00	2.047.000,00	1.970.302,01	2.068.817,11	7.873.241,12

Valores por Categoria

Categoria	2018	2019	2020	2021	Valor Geral
3 DESPESAS CORRENTES	1.669.122,00	1.979.000,00	1.840.207,01	1.932.217,36	7.420.546,37
4 DESPESAS DE CAPITAL	118.000,00	68.000,00	130.095,00	136.599,75	452.694,75



**Programa: 0013 GESTÃO DA SECRETARIA DE FINANÇAS**

Justificativa: GERENCIAMENTO E MAXIMIZAÇÃO DA APLICAÇÃO DOS RECURSOS ORÇAMENTÁRIOS DISPONÍVEIS A FIM DE: OFERECER SERVIÇOS E INFORMAÇÕES COM AGILIDADE, EFICIÊNCIA, TRANSPARENCIA NO ATENDIMENTO AO PÚBLICO INTERNO E EXTERNO

Objetivo: PERMITIR O REGULAR FUNCIONAMENTO DO SETOR DE FINANÇAS E O ATENDIMENTO AO PÚBLICO

Público Alvo: POPULAÇÃO EM GERAL

Valores do Programa

	2018	2019	2020	2021	Total Geral
	1.713.734,00	1.603.000,00	1.888.860,64	1.983.303,68	7.188.898,32

Valores por Categoria

Categoria	2018	2019	2020	2021	Valor Geral
3 DESPESAS CORRENTE	1.155.217,00	1.095.000,00	1.273.095,60	1.336.750,44	4.860.063,00
4 DESPESAS DE CAPITAL	558.517,00	508.000,00	615.764,90	646.553,24	2.328.835,20

**Programa: 0014 EXPANSÃO DA REDE FÍSICA DE EDUCAÇÃO**

Justificativa: PARA MELHOR ATENDIMENTO AOS ALUNOS DA REDE DE ENSINO

Objetivo: CONSTRUÇÃO, REFORMA, AMPLIAÇÃO E MANUTENÇÃO DE ESCOLAS DA REDE DE ENSINO DO MUNICÍPIO

Público Alvo: ALUNOS ATENDIDOS

Valores do Programa

	2018	2019	2020	2021	Total Geral
	647.948,00	4.567.000,00	673.562,60	667.030,61	6.575.541,40

Valores por Categoria

Categoria	2018	2019	2020	2021	Valor Geral
3 DESPESAS CORRENTES	128.981,00	152.000,00	142.201,56	149.311,63	572.494,19
4 DESPESAS DE CAPITAL	518.967,00	4.415.000,00	531.161,12	537.719,18	6.002.847,30





**Programa: 0015 GESTÃO ADMINISTRATIVA DA SECRETARIA DE EDUCAÇÃO**

Justificativa: MELHORIAS PARA ATENDIMENTO AO PÚBLICO E MELHOR ENSINO AOS ALUNOS ATENDIDOS

Objetivo: CONSTRUÇÃO, REFORMA, AMPLIAÇÃO, AQUISIÇÃO DE VEÍCULOS, MÓVEIS, EQUIPAMENTOS DIVERSOS, MANUTENÇÃO DA SECRETARIA E MELHORIA DO ENSINO FUNDAMENTAL

Público Alvo: POPULAÇÃO EM GERAL

Valores do Programa

	2018	2019	2020	2021	Total Geral
	792.923,00	496.000,00	874.197,62	917.907,48	3.081.028,10

Valores por Categoria

Categoria	2018	2019	2020	2021	Valor Geral
3 DESPESAS CORRENTE	748.956,00	456.000,00	825.724,00	867.010,18	2.897.690,18
4 DESPESAS DE CAPITAL	43.967,00	40.000,00	48.473,62	50.897,30	183.337,92

**Programa: 0016 ALIMENTAÇÃO SUPLEMENTAR PARA ESTUDANTES**

Justificativa: OFERECER MERENDA AOS ALUNOS DA REDE MUNICIPAL DE ENSINO

Objetivo: FORNECER MERENDA ESCOLAR

Público Alvo: ALUNOS ATENDIDOS

Valores do Programa

	2018	2019	2020	2021	Total Geral
	406.322,00	255.000,00	447.970,01	470.368,51	1.579.660,52

Valores por Categoria

Categoria	2018	2019	2020	2021	Valor Geral
3 DESPESAS CORRENTES	406.322,00	255.000,00	447.970,01	470.368,51	1.579.660,52



**Programa: 0017 DINHEIRO DIRETO NA ESCOLA**

Justificativa: MANUTENÇÃO DAS ESCOLAS DA REDE MUNICIPAL DE ENSINO

Objetivo: MANUTENÇÃO DO PDDE

Público Alvo: ALUNOS DA REDE MUNICIPAL DE ENSINO

Valores do Programa

	2018	2019	2020	2021	Total Geral
	12.645,00	20.000,00	13.941,11	14.638,17	61.224,28

Valores por Categoria

Categoria	2018	2019	2020	2021	Valor Geral
3 DESPESAS CORRENTE:	12.645,00	20.000,00	13.941,11	14.638,17	61,224,28

**Programa: 0018 TRANSPORTE ESCOLAR**

Justificativa: TRANSPORTAR ALUNOS DA REDE MUNICIPAL DE ENSINO AS ESCOLAS

Objetivo: TRANSPORTE ESCOLAR DE ALUNOS DA REDE MUNICIPAL DE ENSINO

Público Alvo: ALUNOS DA REDE MUNICIPAL DE ENSINO

Valores do Programa

	2018	2019	2020	2021	Total Geral
	307.812,00	266.000,00	339.362,73	356.330,67	1.269.505,60

Valores por Categoria

Categoria	2018	2019	2020	2021	Valor Geral
3 DESPESAS CORRENTE:	307.812,00	266.000,00	339.362,73	356.330,67	1.269.505,60



**Programa: 0019 REEQUIPAMENTO DIDÁTICO PEDAGÓGICO**

Justificativa: REEQUIPAR ESCOLAS COM MATERIAIS DIDÁTICOS PEDAGÓGICOS

Objetivo: REEQUIPAMENTO DE MATERIAIS DIDÁTICOS PEDAGÓGICOS PARA ALUNOS DA REDE MUNICIPAL DE ENSINO

Público Alvo: ALUNOS DA REDE MUNICIPAL DE ENSINO

Valores do Programa

	2018	2019	2020	2021	Total Geral
	10.000,00	10.000,00	11.025,00	11.576,25	42.601,25

Valores por Categoria

Categoria	2018	2019	2020	2021	Valor Geral
3 DESPESAS CORRENTE	10.000,00	10.000,00	11.025,00	11.576,25	42.601,25

**Programa: 0020 GESTÃO DA SECRETARIA DE CULTURA, TURISMO E ESPORTE**

Justificativa: ATENDER A NECESSIDADE CULTURAL, TURISTICA E DE ESPORTE DO MUNICÍPIO

Objetivo: MANUTENÇÃO DA SECRETARIA DE CULTURA, TURISMO E ESPORTE PARA ATENDER A PUPOLAÇÃO DO MUNICÍPIO

Público Alvo: POPULAÇÃO EM GERAL

Valores do Programa

	2018	2019	2020	2021	Total Geral
	1.021.905,00	641.000,00	1.126.650,27	1.162.962,78	3.972.536,00

Valores por Categoria

Categoria	2018	2019	2020	2021	Valor Geral
3 DESPESAS CORRENTE	890.294,00	566.000,00	981.549,14	1.030.626,60	3.468.469,74
4 DESPESAS DE CAPITAL	131.611,00	75.000,00	145.101,13	152.356,19	504.068,32



**Programa: 0021 GESTÃO DA SECRETARIA DE SAÚDE**

Justificativa: ATENDER AS NECESSIDADES DA POPULAÇÃO EM GERAL DO MUNICÍPIO

Objetivo: MANTER AS ATIVIDADES DA SECRETARIA DE SAÚDE

Público Alvo: POPULAÇÃO EM GERAL

Valores do Programa

	2018	2019	2020	2021	Total Geral
	106.897,00	47.000,00	120.109,19	120.177,00	402.343,65

Valores por Categoria

Categoria	2018	2019	2020	2021	Valor Geral
3 DESPESAS CORRENTE	33.130,00	17.000,00	36.525,83	38.352,12	125.007,95
4 DESPESAS DE CAPITAL	75.867,00	30.000,00	83.643,36	87.825,54	277.335,90

**Programa: 0022 GESTÃO DO FUNDO MUNICIPAL DE SAÚDE**

Justificativa: ATENDER AS NECESSIDADES DA POPULAÇÃO EM GERAL DO MUNICÍPIO

Objetivo: MANTER AS ATIVIDADES DO FUNDO MUNICIPAL DE SAÚDE

Público Alvo: POPULAÇÃO EM GERAL

Valores do Programa

	2018	2019	2020	2021	Total Geral
	1.221.661,00	716.909,00	1.347.101,77	1.414.456,64	4.700.528,61

Valores por Categoria

Categoria	2018	2019	2020	2021	Valor Geral
3 DESPESAS CORRENTES	1.111.052,00	650.000,00	1.224.934,84	1.286.181,57	4.272.168,41
4 DESPESAS DE CAPITAL	110.809,00	66.909,00	122.166,93	128.275,27	428.160,20



-----  
**Programa: 0023 BLOCO DE ATENÇÃO BÁSICA**  
-----

Justificativa: ATENDER A NECESSIDADE DA POPULAÇÃO EM GERAL DO MUNICÍPIO

Objetivo: MELHORAR A DETECÇÃO E PREVENÇÃO DOS AGRAVOS ATRAVÉS DE AÇÕES DE EDUCAÇÃO CONTINUADA

Público Alvo: POPULAÇÃO EM GERAL

Valores do Programa

	2018	2019	2020	2021	Total Geral
	2.506.977,00	2.478.264,00	2.766.147,13	2.904.454,51	10.657.842,64

Valores por Categoria

Categoria	2018	2019	2020	2021	Valor Geral
3 DESPESAS CORRENTE	2.158.799,00	2.144.264,00	2.380.075,88	2.499.079,71	9.182.218,59
4 DESPESAS DE CAPITAL	350.178,00	334.000,00	386.071,25	405.374,80	1.475.624,05

-----  
**Programa: 0024 BLOCO DE ATENÇÃO DE MÉDIA E ALTA COMPLEXIDADE**  
-----

Justificativa: ATENDER AS NECESSIDADES DA POPULAÇÃO EM GERAL NOS SERVIÇOS HOSPITALARES

Objetivo: DESTINADO AO CUSTEIO DO PROGRAMA DE MÉDIA E ALTA COMPLEXIDADE

Público Alvo: POPULAÇÃO EM GERAL

Valores do Programa

	2018	2019	2020	2021	Total Geral
	3.195.030,00	3.148.563,00	3.522.520,58	3.698.646,60	13.564.760,18

Valores por Categoria

Categoria	2018	2019	2020	2021	Valor Geral
3 DESPESAS CORRENTES	2.545.030,00	2.898.563,00	2.805.895,58	2.946.190,35	11.195.678,93
4 DESPESAS DE CAPITAL	650.000,00	250.000,00	716.625,00	752.456,25	2.369.081,25



**Programa: 0025 BLOCO DE VIGILÂNCIA EM SAÚDE**

Justificativa: ATENDER AS NECESSIDADES DA POPULAÇÃO EM GERAL

Objetivo: DESTINADO AO CUSTEIO DAS ATIVIDADES DA VIGILÂNCIA SANITÁRIA, EPIDEMIOLÓGICA E AMBIENTAL

Público Alvo: POPULAÇÃO EM GERAL

Valores do Programa

	2018	2019	2020	2021	Total Geral
	583.395,00	506.630,00	643.192,99	675.352,00	2.470.570,65

Valores por Categoria

Categoria	2018	2019	2020	2021	Valor Geral
3 DESPESAS CORRENTE	483.395,00	468.630,00	532.942,99	559.590,14	2.044.558,13
4 DESPESAS DE CAPITAL	100.000,00	100.000,00	110.250,00	115.762,52	426.012,52

**Programa: 0026 BLOCO DE ASSISTÊNCIA FARMACEÚTICA**

Justificativa: ATENDER AS NECESSIDADES DE FARMÁCIA BÁSICAS NA POPULAÇÃO EM GERAL

Objetivo: DESTINADO AO CUSTEIO DAS ATIVIDADES DE FARMÁCIA BÁSICA

Público Alvo: POPULAÇÃO EM GERAL

Valores do Programa

	2018	2019	2020	2021	Total Geral
	365.473,00	253.675,00	402.553,99	423.060,69	1.445.162,68

Valores por Categoria

Categoria	2018	2019	2020	2021	Valor Geral
3 DESPESAS CORRENTES	355.023,00	243.225,00	391.412,86	410.983,51	1.400.644,37
4 DESPESAS DE CAPITAL	10.450,00	10.450,00	11.521,13	12.097,18	44.518,31



**Programa: 0027 GESTÃO ADMINISTRATIVA DO CIMPAJEÚ**

Justificativa: AUXILIA AO MUNICÍPIO A GERIR A ADMINISTRAÇÃO PÚBLICA

Objetivo: AUXILIA AO MUNICÍPIO A GERIR A ADMINISTRAÇÃO PÚBLICA

Público Alvo: POPULAÇÃO EM GERAL

Valores do Programa

	2018	2019	2020	2021	Total Geral
	12.000,00	12.000,00	13.230,00	13.881,50	51.121,50

Valores por Categoria

Categoria	2018	2019	2020	2021	Valor Geral
3 DESPESAS CORRENTE	10.500,00	10.500,00	11.576,25	12.155,06	44.731,31
4 DESPESAS DE CAPITAL	1.500,00	1.500,00	1.653,75	1.736,44	6.390,19

**Programa: 0028 GESTÃO DA SECRETARIA DE ASSISTÊNCIA SOCIAL**

Justificativa: ATENDER A POPULAÇÃO EM GERAL

Objetivo: IMPLEMENTAR O SISTEMA ÚNICO DE ASSISTÊNCIA SOCIAL (SUAS), PROMOVENDO SERVIÇOS DE PROTEÇÃO BÁSICA E PROTEÇÃO SOCIAL ESPECIAL AOS CIDADÃOS QUE DELA NECESSITAM

Público Alvo: POPULAÇÃO EM GERAL

Valores do Programa

	2018	2019	2020	2021	Total Geral
	128.340,00	120.000,00	141.494,85	148.569,60	538.404,45

Valores por Categoria

Categoria	2018	2019	2020	2021	Valor Geral
3 DESPESAS CORRENTES	103.050,00	100.000,00	113.612,63	119.293,26	435.955,89
4 DESPESAS DE CAPITAL	25.290,00	20.000,00	27.882,22	29.276,34	102.448,56



**Programa: 0029 GESTÃO DO FUNDO MUNICIPAL DE ASSISTÊNCIA SOCIAL**

Justificativa: ATENDER AS NECESSIDADES DA POPULAÇÃO DO MUNICÍPIO

Objetivo: ESTABELECE MECANISMO ALICERÇADOS NO PRINCÍPIO DO CONFINANCIAMENTO DOS ENTES FEDERADOS, CONTRIBUINDO PARA O REORDENAMENTO DA GESTÃO FINANCEIRA DA ASSISTÊNCIA SOCIAL EM PATAMARES IDENTIFICADOS COM O FORTALECIMENTO DA TRANSPARÊNCIA DAS INFORMAÇÕES, O ALARGAMENTO DA PARTILHA DE RECURSOS E A ANÁLISE DAS DEMANDAS SOCIOTERRITORIAIS

Público Alvo: POPULAÇÃO EM GERAL

Valores do Programa

	2018	2019	2020	2021	Total Geral
	751.307,00	579.635,00	828.315,97	869.731,77	3.028.989,74

Valores por Categoria

Categoria	2018	2019	2020	2021	Valor Geral
3 DESPESAS CORRENTE	681.762,00	510.090,00	751.642,61	789.224,74	2.732.719,35
4 DESPESAS DE CAPITAL	69.545,00	69.545,00	76.673,36	80.507,03	296.270,39

**Programa: 0030 GESTÃO DOS PROGRAMAS DO FMAS**

Justificativa: ATENDER AS NECESSIDADES DA POPULAÇÃO DO MUNICÍPIO

Objetivo: ESTABELECE MECANISMOS ALICERÇADOS NO PRINCÍPIO DO CONFINANCIAMENTO DOS ENTES FEDERADOS, CONTRIBUINDO PARA O REORDENAMENTO DA GESTÃO FINANCEIRA DA ASSISTÊNCIA SOCIAL EM PATAMARES IDENTIFICADOS COM O FORTALECIMENTO DA TRANSPARÊNCIA DAS INFORMAÇÕES, O ALARGAMENTO DA PARTILHA DE RECURSOS E A ANÁLISE DAS DEMANDAS SOCIOTERRITORIAIS

Público Alvo: POPULAÇÃO EM GERAL

Valores do Programa

	2018	2019	2020	2021	Total Geral
	858.993,00	816.864,00	947.039,81	994.391,78	3.617.288,59

Valores por Categoria

Categoria	2018	2019	2020	2021	Valor Geral
3 DESPESAS CORRENTES	825.563,00	783.434,00	910.183,24	955.692,38	3.474.872,62
4 DESPESAS DE CAPITAL	33.430,00	33.430,00	36.856,57	38.699,40	142.415,97





**Programa: 0031 GESTÃO DA SECRETARIA DE DESENVOLVIMENTO RURAL**

Justificativa: PROMOVER MELHORIAS PARA MORADORES DA ZONA RURAL DO MUNICÍPIO

Objetivo: ATENDER AS NECESSIDADES DA POPULAÇÃO DA ZONA RURAL

Público Alvo: MORADORES DA ZONA RURAL

Valores do Programa

	2018	2019	2020	2021	Total Geral
	354.963,00	220.000,00	391.346,71	411.167,04	1.377.480,75

Valores por Categoria

Categoria	2018	2019	2020	2021	Valor Geral
3 DESPESAS CORRENTE	303.809,00	190.000,00	334.949,42	351.969,85	1.180.728,31
4 DESPESAS DE CAPITAL	51.154,00	30.000,00	56.397,29	59.217,19	196.768,44

**Programa: 0032 CRIADOUROS COMUNITÁRIOS**

Justificativa: ATENDER AS NECESSIDADES DA POPULAÇÃO DO MUNICÍPIO

Objetivo: IMPLANTAR, AMPLIAR E A MANUTENÇÃO DE CRIADOUROS COMUNITÁRIOS DO MUNICÍPIO

Público Alvo: POPULAÇÃO EM GERAL

Valores do Programa

	2018	2019	2020	2021	Total Geral
	35.347,00	29.000,00	38.970,07	40.918,57	144.235,64

Valores por Categoria

Categoria	2018	2019	2020	2021	Valor Geral
3 DESPESAS CORRENTES	10.058,00	9.000,00	11.088,95	11.643,39	41.790,34
4 DESPESAS DE CAPITAL	25.289,00	20.000,00	27.881,12	29.275,18	102.445,30



**Programa: 0033 INFRA-ESTRUTURA URBANO**

Justificativa: ATENDER AS NECESSIDADES INFRA ESTRUTURAIS DO MUNICÍPIO  
 Objetivo: MANTER, AMPLIAR E MELHORAR A INFRA ESTRUTURA URBANA DO MUNICÍPIO  
 Público Alvo: POPULAÇÃO EM GERAL

Valores do Programa	2018	2019	2020	2021	Total Geral
	430.278,00	265.000,00	474.381,49	496.100,57	1.667.760,06

Valores por Categoria	2018	2019	2020	2021	Valor Geral
Categoria					
3 DESPESAS CORRENTE	180.000,00	145.000,00	198.450,00	208.372,50	731.822,50
4 DESPESAS DE CAPITAL	250.278,00	120.000,00	275.931,49	289.728,07	935.937,56

**Programa: 0034 PRÉDIOS PÚBLICOS E CENTROS DE DISTRIBUIÇÃO**

Justificativa: CONSTRUIR, REFORMAR OU AMPLIAR PRÉDIOS PÚBLICOS DO MUNICÍPIO PARA MELHOR ATENDER A POPULAÇÃO  
 Objetivo: CONSTRUIR, REFORMAR OU AMPLIAR PRÉDIOS PÚBLICOS DO MUNICÍPIO  
 Público Alvo: POPULAÇÃO EM GERAL

Valores do Programa	2018	2019	2020	2021	Total Geral
	450.289,00	110.000,00	496.443,62	521.265,81	1.577.998,43

Valores por Categoria	2018	2019	2020	2021	Valor Geral
Categoria					
4 DESPESAS DE CAPITAL	450.289,00	110.000,00	496.443,62	521.265,81	1.577.998,43



**Programa: 0035 AMPLIAÇÃO DE RECURSOS HÍDRICOS**

Justificativa: CONSTRUIR, REFORMAR E AMPLIAR O SISTEMA DE ABESTECIMENTO DE ÁGUA DO MUNICÍPIO PARA MELHOR ATENDER A NECESSIDADE DA POPULAÇÃO

Objetivo: CONSTRUIR, REFORMAR E AMPLIAR O SISTEMA DE ABESTECIMENTO DE ÁGUA DO MUNICÍPIO

Público Alvo: POPULAÇÃO EM GERAL

**Valores do Programa**

	2018	2019	2020	2021	Total Geral
	299.275,00	145.000,00	329.950,70	346.448,23	1.120.673,93

**Valores por Categoria**

Categoria	2018	2019	2020	2021	Valor Geral
4 DESPESAS DE CAPITAL	299.275,00	145.000,00	329.950,70	346.448,23	1.120.673,93

**Programa: 0036 SANEAMENTO BÁSICO**

Justificativa: CONSTRUÇÕES, REFORMAS E AMPLIAÇÃO DO SANEAMENTO BÁSICO DO MUNICÍPIO, PARA MELHOR ATENDER A POPULAÇÃO DO MUNICÍPIO

Objetivo: CONSTRUÇÕES, REFORMAS E AMPLIAÇÃO DO SANEAMENTO BÁSICO DO MUNICÍPIO

Público Alvo: POPULAÇÃO EM GERAL

**Valores do Programa**

	2018	2019	2020	2021	Total Geral
	302.311,00	230.000,00	333.297,80	349.962,77	1.215.571,60

**Valores por Categoria**

Categoria	2018	2019	2020	2021	Valor Geral
3 DESPESAS CORRENTE	30.000,00	30.000,00	33.075,00	34.728,75	127.803,75
4 DESPESAS DE CAPITAL	272.311,00	200.000,00	300.222,80	315.234,02	1.087.767,82



PORTAL DA TRANSPARENCIA  
<http://cloud-it-solucoes.inf.br/transparenciaMunicipal/download/61-20240115143818.pdf>  
 assinado por: idUser:239



**Programa: 0037 MANUTENÇÃO E CONSERVAÇÃO DAS VIAS DE ACESSO**

Justificativa: MELHORIAS DE VIAS URBANAS E RURAIS DO MUNICÍPIO, PARA MELHOR ATENDER A NECESSIDADE DA POPULAÇÃO

Objetivo: MELHORIAS DE VIAS URBANAS E RURAIS DO MUNICÍPIO

Público Alvo: POPULAÇÃO EM GERAL

Valores do Programa

	2018	2019	2020	2021	Total Geral
	105.429,00	60.000,00	110.235,48	122.047,25	403.711,73

Valores por Categoria

Categoria	2018	2019	2020	2021	Valor Geral
3 DESPESAS CORRENTE	56.000,00	35.000,00	61.740,00	64.827,00	217.567,00
4 DESPESAS DE CAPITAL	49.429,00	25.000,00	54.495,48	57.220,25	186.144,73

**Programa: 0038 GESTÃO DA SEC. HABITAÇÃO, OBRAS E SERVIÇOS URBANOS**

Justificativa: MANUTENÇÃO DAS ATIVIDADES DE HABITAÇÃO, OBRAS E SERVIÇOS URBANOS DESTE MUNICÍPIO PARA MELHOR ATENDER A NECESSIDADE DA POPULAÇÃO

Objetivo: MANUTENÇÃO DAS ATIVIDADES DE HABITAÇÃO, OBRAS E SERVIÇOS URBANOS DESTE MUNICÍPIO

Público Alvo: POPULAÇÃO EM GERAL

Valores do Programa

	2018	2019	2020	2021	Total Geral
	1.703.432,00	1.398.000,00	1.878.033,78	1.971.935,47	6.951.401,25

Valores por Categoria

Categoria	2018	2019	2020	2021	Valor Geral
3 DESPESAS CORRENTES	1.676.993,00	1.388.000,00	1.848.884,78	1.941.329,02	6.855.206,80
4 DESPESAS DE CAPITAL	26.439,00	10.000,00	29.149,00	30.606,45	96.194,45



**Programa: 0040 GESTÃO DO FUNDEB**

Justificativa: MANUTENÇÃO DA REDE MUNICIPAL DE ENSINO DO MUNICÍPIO PARA MELHOR ATENDER OS ALUNOS

Objetivo: MANUTENÇÃO DA REDE MUNICIPAL DE ENSINO DO MUNICÍPIO

Público Alvo: ALUNOS DA REDE MUNICIPAL DE ENSINO

Valores do Programa

	2018	2019	2020	2021	Total Geral
	7.641.647,00	6.240.594,00	6.645.636,32	5.077.916,13	33.605.995,45

Valores por Categoria

Categoria	2018	2019	2020	2021	Valor Geral
3 DESPESAS CORRENTE	7.472.501,00	7.950.594,00	8.238.432,36	8.650.353,97	32.311.881,33
4 DESPESAS DE CAPITAL	369.346,00	290.000,00	407.203,96	427.564,16	1.494.114,12

**Programa: 0041 GESTÃO DO FUNDO MUL DA CRIANÇA E DO ADOLESCENTE**

Justificativa: MANTER AS ATIVIDADES DO CONSELHOR TUTELAR E DO FMDCA PARA MELHOR ATENDER A POPULAÇÃO

Objetivo: ESTABELECE MECANISMO ALICERÇADOS NO PRINCÍPIO DO CONFINCIAMENTO DOS ENTES FEDERADOS, CONTRIBUINDO PARA O REORDENAMENTO DA GESTÃO FINANCEIRA DA ASSISTÊNCIA SOCIAL EM PATAMARES IDENTIFICADOS COM O FORTALECIMENTO DA TRANSPARÊNCIA DAS INFORMAÇÕES, O ALARGAMENTO DA PARTILHA DE RECURSOS E A ANÁLISE DAS DEMANDAS SOCIOTERRITORIAIS

Público Alvo: POPULAÇÃO EM GERAL

Valores do Programa

	2018	2019	2020	2021	Total Geral
	199.942,00	161.529,00	220.436,07	231.457,86	813.364,93

Valores por Categoria

Categoria	2018	2019	2020	2021	Valor Geral
3 DESPESAS CORRENTES	193.620,00	158.529,00	213.466,06	224.139,35	789.754,41
4 DESPESAS DE CAPITAL	6.322,00	3.000,00	6.970,01	7.318,51	23.610,52



PORTAL DA TRANSPARÊNCIA  
<http://cloud.it-solucoes.inf.br/transparenciaMunicipal/download/61-20240115143818.pdf>  
 assinado por: idUser 239

**Programa: 0042 GESTÃO DO FUNPRETU**

Justificativa: MANUTENÇÃO DO FUNDO DE APOSENTADOS E PENSIONISTAS DO MUNICÍPIO, PARA MELHOR ATENDER OS APOSENTADOS E PENSIONISTAS

Objetivo: MANUTENÇÃO DO FUNDO DE APOSENTADOS E PENSIONISTAS DO MUNICÍPIO

Público Alvo: APOSENTADOS E PENSIONISTAS

Valores do Programa

	2018	2019	2020	2021	Total Geral
	3.122.000,00	3.206.000,00	3.438.697,50	3.610.632,40	13.377.329,90

Valores por Categoria

Categoria	2018	2019	2020	2021	Valor Geral
3 DESPESAS CORRENTE	3.046.000,00	3.130.000,00	3.354.907,50	3.522.652,80	13.053.560,30
4 DESPESAS DE CAPITAL	76.000,00	76.000,00	83.790,00	87.979,51	323.769,51

**Programa: 0043 PROGRAMA DE ATENÇÃO BÁSICA DE SAÚDE À POPULAÇÃO**

Justificativa: MELHORAR A DETECÇÃO E PREVENÇÃO DOS AGRAVOS ATRAVÉS DE AÇÕES DE EDUCAÇÃO CONTINUADA

Objetivo: MELHORAR A DETECÇÃO E PREVENÇÃO DOS AGRAVOS ATRAVÉS DE AÇÕES DE EDUCAÇÃO CONTINUADA

Público Alvo: POPULAÇÃO ATENDIDA

Valores do Programa

	2018	2019	2020	2021	Total Geral
	61.485,00	61.485,00	67.796,24	71.166,10	261.976,34

Valores por Categoria

Categoria	2018	2019	2020	2021	Valor Geral
3 DESPESAS CORRENTES	55.747,00	55.747,00	61.461,07	64.534,12	237.489,19
4 DESPESAS DE CAPITAL	5.748,00	5.748,00	6.337,17	6.654,03	24.487,20



PORTAL DA TRANSPARENCIA  
<http://cloud-it-solucoes.int.br/transparenciaMunicipal/download/61-20240115143818.pdf>  
 assinado por: idUser 239



*[Handwritten Signature]*  
Fiorilli SC Ltda - Software

**Programa: 0044 PROGRAMA DE GERAÇÃO DE RENDA**

Justificativa: MELHORAR A DETECÇÃO E PREVENÇÃO DOS AGRAVOS ATRAVÉS DE AÇÕES DE EDUCAÇÃO CONTINUADA PARA MELHOR ATENDER A NECESSIDADE

Objetivo: MELHORAR A DETECÇÃO E PREVENÇÃO DOS AGRAVOS ATRAVÉS DE AÇÕES DE EDUCAÇÃO CONTINUADA

Público Alvo: POPULAÇÃO EM GERAL

Valores do Programa

	2018	2019	2020	2021	Total Geral
	75.867,00	14.000,00	83.643,37	87.825,54	261.335,91

Valores por Categoria

Categoria	2018	2019	2020	2021	Valor Geral
3 DESPESAS CORRENTE	69.545,00	12.000,00	76.673,30	80.507,03	238.725,33
4 DESPESAS DE CAPITAL	6.322,00	2.000,00	6.970,01	7.318,51	22.610,52

**Programa: 0045 PROGRAMA DE ATENÇÃO A CRIANÇA E AO ADOLESCENTE**

Justificativa: MANUTENÇÃO DO CENTRO DA CRIANÇA E DO ADOLESCENTE PARA MELHOR ATENDER A POPULAÇÃO

Objetivo: MANUTENÇÃO DO CENTRO DA CRIANÇA E DO ADOLESCENTE

Público Alvo: POPULAÇÃO EM GERAL

Valores do Programa

	2018	2019	2020	2021	Total Geral
	64.716,00	50.198,00	93.401,60	98.071,67	326.389,27

Valores por Categoria

Categoria	2018	2019	2020	2021	Valor Geral
3 DESPESAS CORRENTES	84.718,00	50.198,00	93.401,60	98.071,67	326.389,27



**Programa: 0047 PROGRAMA DE DISTRIBUIÇÃO DE MUDAS**

Justificativa: REFLORESTAMENTO DO MUNICÍPIO

Objetivo: MANUTENÇÃO DAS ATIVIDADES DE REFLORESTAMENTO

Público Alvo: POPULAÇÃO EM GERAL

Valores do Programa

	2018	2019	2020	2021	Total Geral
	12.644,00	12.644,00	13.940,01	14.637,01	53.865,02

Valores por Categoria

Categoria	2018	2019	2020	2021	Valor Geral
3 DESPESAS CORRENTE	12.644,00	12.644,00	13.940,01	14.637,01	53.865,02

**Programa: 0999 RESERVA DE CONTIGÊNCIA**

Justificativa: RESERVA DE CONTIGÊNCIA

Objetivo: RESERVA DE CONTIGÊNCIA

Público Alvo: POPULAÇÃO EM GERAL

Valores do Programa

	2018	2019	2020	2021	Total Geral
	420.000,00	380.000,00	463.050,00	486.202,50	1.749.252,50

Valores por Categoria

Categoria	2018	2019	2020	2021	Valor Geral
9 RESERVA DE CONTINGÊNCIA	420.000,00	380.000,00	463.050,00	486.202,50	1.749.252,50





Programa: 1001 GESTÃO ADMINISTRATIVA DO PODER LEGISLATIVO

Justificativa: O PRESENTE PROGRAMA ESTRUTURA AS ATIVIDADES ADMINISTRATIVAS E GERENCIAIS DA CÂMARA MUNICIPAL DE VEREADORES PARA O EXERCÍCIO DE SUAS MISSÕES CONSTITUCIONAIS LEGISLATIVAS E DE CONTROLE EXTERNO.

Objetivo: PROPICIAR O REGULAR FUNCIONAMENTO DA CÂMARA MUNICIPAL DE VEREADORES EM SUAS ATIVIDADES LEGISLATIVAS E FISCALIZADORAS.

Público Alvo: MUNÍCIPIES EM GERAL

Valores do Programa

	2018	2019	2020	2021	Total Geral
	1.320.000,00	1.350.000,00	1.481.300,00	1.620.200,00	5.771.500,00

Valores por Categoria

Categoria	2018	2019	2020	2021	Valor Geral
3 DESPESAS CORRENTE	1.200.000,00	1.230.000,00	1.349.300,00	1.476.200,00	5.255.500,00
4 DESPESAS DE CAPITAL	120.000,00	120.000,00	132.000,00	144.000,00	516.000,00



**Programas, Metas e Ações (Planejamento Orcamentário)**

<b>Diretriz/Macroobjeto</b>	ENSINO DE QUALIDADE PARA TODOS OS ALUNOS ATENDIDOS	
<b>Nome do Programa</b>	0008PROGRAMA MUNICIPAL DE EDUCAÇÃO BÁSICA	<b>Data Inicial:</b> 01/01/2018 <b>DataFinal:</b> 31/12/2021
<b>Objetivo do Programa</b>	ATENDER TODA A REDE DE ENSINO MUNICIPAL	
<b>Público Alvo</b>	ALUNOS ATENDIDOS	
<b>Orgão Responsável</b>	0501 - SECRETARIA DE EDUCAÇÃO	
<b>Orgãos Participantes</b>	05 01 - SECRETARIA DE EDUCAÇÃO	

Ações	Produto	Un. Produto	Meta Física	Fonte Recurso	Gasto total/ação (R\$)
009 AQUISIÇÃO DE ÔNIBUS TRANSPORTE	AQUISIÇÃO DE ÔNIBUS	AQ	0	0100	702.025,00
016 AQUISIÇÃO DE VEÍCULOS, MÓVEIS E	EQUIPAMENTOS	EA	0	0500	66.102,46
097 AQUISIÇÃO DE VEÍCULO, MÓVEIS E	EQUIPAMENTOS	EA	0	0100	213.006,25
098 CONSTRUÇÃO, REFORMA E	MELHORIA FÍSICA	MF	0	0100	213.006,25
014 MANUTENÇÃO DAS ATIVIDADES DO	ALUNOS ATENDIDOS	AA	0	0100	53.660,92
014 MANUTENÇÃO DAS ATIVIDADES DO	ALUNOS ATENDIDOS	AA	0	0500	1.109.609,13
025 MANUTENÇÃO DAS CANTINAS DAS	ALUNOS ATENDIDOS	AA	0	0100	39.925,55
025 MANUTENÇÃO DAS CANTINAS DAS	ALUNOS ATENDIDOS	AA	0	0100	13.308,52
000 MANUTENÇÃO DO PROGRAMA	ALUNOS ATENDIDOS	AA	0	0100	524.492,15
2300 MANUTENÇÃO DO PROGRAMA	ALUNOS ATENDIDOS	AA	0	0500	77.217,95
2302 MANUTENÇÃO DO PROGRAMA BRASIL	ALUNOS ATENDIDOS	AA	0	0500	212.707,18
2305 MANUTENÇÃO DO TRANSPORTE	ALUNOS ATENDIDOS	AA	0	0100	994.331,88

Ações	Detalhamento da Meta/Ano do PPA por produto da ação				Detalhamento do Recurso/Ano do PPA em R\$			
	2018	2019	2020	2021	2018	2019	2020	2021
	009 AQUISIÇÃO DE ÔNIBUS TRANSPORTE	0	0	0	0	200.000,00	50.000,00	220.500,00
016 AQUISIÇÃO DE VEÍCULOS, MÓVEIS E	0	0	0	0	15.675,00	15.000,00	17.281,69	18.145,77
097 AQUISIÇÃO DE VEICULO, MÓVEIS E	0	0	0	0	50.000,00	50.000,00	55.125,00	57.881,25

http://www.tuparetama.rs.gov.br/portal/portal/portal/download/61-2022401-15343818.pdf  
 assinado por: idUser: 239

**Programas, Metas e Ações (Planejamento Orcamentário)**

1098 CONSTRUÇÃO, REFORMA E AMPLIAÇÃO	0	0	0	0	50.000,00	50.000,00	55.125,00	57.881,25
2014 MANUTENÇÃO DAS ATIVIDADES DO	0	0	0	0	245.782,00	362.000,00	270.964,66	284.523,39
2025 MANUTENÇÃO DAS CANTINAS DAS	0	0	0	0	12.648,00	12.000,00	13.944,43	14.641,64
2300 MANUTENÇÃO DO PROGRAMA PROJovem	0	0	0	0	168.923,00	51.000,00	186.237,61	195.549,49
2302 MANUTENÇÃO DO PROGRAMA BRASIL	0	0	0	0	50.215,00	49.000,00	55.362,04	58.130,14
2305 MANUTENÇÃO DO TRANSPORTE	0	0	0	0	255.000,00	163.000,00	281.137,50	295.194,38

<b>Diretriz/Macroobjeto</b>	MELHOR ATENDIMENTO AO PÚBLICO		
<b>Nome do Programa</b>	0010GESTÃO DO GABINETE	<b>Data Inicial:</b> 01/01/2018	<b>Data Final:</b> 31/12/2021
<b>Objetivo do Programa</b>	PERMITIR O RÉGULAR FUNCIONAMENTO DO GABINETE DO PREFEITO E O ATENDIMENTO AO PÚBLICO		
<b>Público Alvo</b>	POPULAÇÃO EM GERAL		
<b>Responsável</b>	0201 - GABINETE DO PREFEITO		
<b>Participantes</b>	02 01 - GABINETE DO PREFEITO		

Ações	Produto	Un. Produto	Meta Física	Fonte Recurso	Gasto total/ação (R\$)
1003 AMPLIAÇÃO E REFORMA DO PRÉDIO	MELHORIA FÍSICA	MF	0	0100	65.147,25
1075 AQUISIÇÃO DE VEÍCULOS, MÓVEIS E	EQUIPAMENTOS	EA	0	0100	64.603,83
2007 MANUTENÇÃO DAS ATIVIDADES DO	POPULAÇÃO ATENDIDA	PA	0	0100	1.612.275,2€

Ações	Detalhamento da Meta/Ano do PPA por produto da ação				Detalhamento do Recurso/Ano do PPA em R\$			
	2018	2019	2020	2021	2018	2019	2020	2021
1003 AMPLIAÇÃO E REFORMA DO PRÉDIO SEDE	0	0	0	0	15.382,00	15.000,00	16.958,66	17.806,59
1075 AQUISIÇÃO DE VEÍCULOS, MÓVEIS E	0	0	0	0	16.749,00	10.000,00	18.465,77	19.389,06
2007 MANUTENÇÃO DAS ATIVIDADES DO	0	0	0	0	379.211,00	376.000,00	418.080,13	438.984,13



PORTAL DA TRANSPARENCIA  
<http://ciouci-solucoes.inf.br/transparenciamunicipal/dowload/61-20240115143818.pdf>  
 assinado por: idUser:239

**Programas, Metas e Ações (Planejamento Orcamentário)**

<b>Diretriz/Macroobjeto</b>	MELHOR ATENDIMENTO AO PÚBLICO EM GERAL		
<b>Nome do Programa</b>	0011GESTÃO DA SECRETARIA DE GOVERNO	<b>Data Inicial:</b> 01/01/2018	<b>DataFinal:</b> 31/12/2021
<b>Objetivo do Programa</b>	PERMITIR O REGULAR FUNCIONAMENTO DO GOVERNO E O ATENDIMENTO AO PÚBLICO		
<b>Público Alvo</b>	POPULAÇÃO EM GERAL		
<b>Orgão Responsável</b>	0301 - SECRETARIA DO GOVERNO		
<b>Orgãos Participantes</b>	03 01 - SECRETARIA DO GOVERNO		

Ações	Produto	Un. Produto	Meta Física	Fonte Recurso	Gasto total/ação (R\$)
1004 AQUISIÇÃO DE VEÍCULOS, MÓVEIS E	EQUIPAMENTOS	EA	0	0100	51.224,28
08 MANUTENÇÃO DAS ATIVIDADES DA	POPULAÇÃO ATENDIDA	PA	0	0100	548.937,55
09 MANUTENÇÃO DAS ATIVIDADES DA	POPULAÇÃO ATENDIDA	PA	0	0100	210.549,83

Ações	Detalhamento da Meta/Ano do PPA por produto da ação				Detalhamento do Recurso/Ano do PPA em R\$			
	2018	2019	2020	2021	2018	2019	2020	2021
	04 AQUISIÇÃO DE VEÍCULOS, MÓVEIS E	0	0	0	0	12.645,00	10.000,00	13.941,11
08 MANUTENÇÃO DAS ATIVIDADES DA	0	0	0	0	123.289,00	147.000,00	135.926,12	142.722,43
09 MANUTENÇÃO DAS ATIVIDADES DA	0	0	0	0	49.860,00	48.000,00	54.970,65	57.719,18



PORTAL DA TRANSPARÊNCIA  
<http://cloud-it-solucoes.com.br/transparenciaMunicipal/download/61-20240115143818.pdf>  
 assinado por: idUser: 239



*[Handwritten Signature]*  
 Florit S.C.Ltda - Software

<b>Diretriz/Macroobjeto</b>	MELHOR ATENDIMENTO AO PÚBLICO		
<b>Nome do Programa</b>	0012GESTÃO DA SECRETARIA DE ADMINISTRAÇÃO	<b>Data Inicial:</b> 01/01/2018	<b>Data Final:</b> 31/12/2021
<b>Objetivo do Programa</b>	PERMITIR O REGULAR FUNCIONAMENTO DA ADMINISTRAÇÃO E O ATENDIMENTO AO PÚBLICO		
<b>Público Alvo</b>	POPULAÇÃO EM GERAL		
<b>Orgão Responsável</b>	1001 - SECRETARIA DE ADMINISTRAÇÃO		
<b>Orgãos Participantes</b>	10 01 - SECRETARIA DE ADMINISTRAÇÃO		

Ações	Produto	Un. Produto	Meta Física	Fonte Recurso	Gasto total/ação (R\$)
1028 AQUISIÇÃO DE VEÍCULOS, MÓVEIS E	EQUIPAMENTOS	EA	0	0100	76.682,25
2044 MANUTENÇÃO DAS ATIVIDADES DA	POPULAÇÃO ATENDIDA	PA	0	0100	4.626.660,43
2045 MANUTENÇÃO DAS ATIVIDADES DA	POPULAÇÃO ATENDIDA	PA	0	0100	376.012,50
2046 MANUTENÇÃO DAS ATIVIDADES DA	POPULAÇÃO ATENDIDA	PA	0	0500	21.410,79
2045 MANUTENÇÃO E ABASTECIMENTO DA	POPULAÇÃO ATENDIDA	PA	0	0100	1.262.430,00
2046 MANUTENÇÃO DOS SERVIÇOS DE	POPULAÇÃO ATENDIDA	PA	0	0100	85.302,02
2047 TELEFONIA, ÁGUA E ENERGIA	POPULAÇÃO ATENDIDA	PA	0	0100	1.424.743,13

Ações	Detalhamento da Meta/Ano do PPA por produto da ação				Detalhamento do Recurso/Ano do PPA em R\$			
	2018	2019	2020	2021	2018	2019	2020	2021
1028 AQUISIÇÃO DE VEÍCULOS, MÓVEIS E	0	0	0	0	18.000,00	18.000,00	19.845,00	20.837,25
2044 MANUTENÇÃO DAS ATIVIDADES DA	0	0	0	0	1.163.478,00	1.231.000,00	1.282.734,50	1.346.871,22
2045 MANUTENÇÃO E ABASTECIMENTO DA	0	0	0	0	240.000,00	480.000,00	264.600,00	277.830,00
2046 MANUTENÇÃO DOS SERVIÇOS DE	0	0	0	0	20.644,00	18.000,00	22.760,01	23.898,01
2047 TELEFONIA, ÁGUA E ENERGIA ELÉTRICA	0	0	0	0	345.000,00	300.000,00	380.362,50	399.380,63


PORTAL DA TRANSPARÊNCIA  
<http://portal.transparencia.munic.gov.br/transparencia/municipio/download/61-20240115143818.pdf>  
 assinado por: idUser: 239

**Programas, Metas e Ações (Planejamento Orcamentário)**

<b>Diretriz/Macroobjeto</b>	MELHOR FUNCIONAMENTO FINANCEIRO DO MUNICÍPIO E ATENDIMENTO AO PÚBLICO	
<b>Nome do Programa</b>	0013GESTÃO DA SECRETARIA DE FINANÇAS	<b>Data Inicial:</b> 01/01/2018 <b>DataFinal:</b> 31/12/2021
<b>Objetivo do Programa</b>	PERMITIR O REGULAR FUNCIONAMENTO DO SETOR DE FINANÇAS E O ATENDIMENTO AO PÚBLICO	
<b>Público Alvo</b>	POPULAÇÃO EM GERAL	
<b>Orgão Responsável</b>	0401 - SECRETARIA DE FINANÇAS	
<b>Orgãos Participantes</b>	04 01 - SECRETARIA DE FINANÇAS	

Ações	Produto	Un. Produto	Meta Física	Fonte Recurso	Gasto total/ação (R\$)
0001 PAGAMENTO DE JUROS DA DÍVIDA POR	POPULAÇÃO ATENDIDA	PA	0	0100	39.890,69
0002 AMORTIZAÇÃO DA DÍVIDA FUNDADA DO	AMORTIZAÇÃO DA DÍVIDA	AD	0	0100	2.293.068,75
1005 AQUISIÇÃO DE VEÍCULOS, MÓVEIS E	EQUIPAMENTOS	EA	0	0100	35.766,48
2010 MANUTENÇÃO DAS ATIVIDADES DA	POPULAÇÃO ATENDIDA	PA	0	0100	3.542.134,90
2011 DISPÊNDIO COM O PASEP	POPULAÇÃO ATENDIDA	PA	0	0100	1.278.037,50

Ações	Detalhamento da Meta/Ano do PPA por produto da ação				Detalhamento do Recurso/Ano do PPA em R\$			
	2018	2019	2020	2021	2018	2019	2020	2021
0001 PAGAMENTO DE JUROS DA DÍVIDA POR	0	0	0	0	10.116,00	8.000,00	10.621,80	11.152,89
0002 AMORTIZAÇÃO DA DÍVIDA FUNDADA DO	0	0	0	0	550.000,00	500.000,00	606.375,00	636.693,75
1005 AQUISIÇÃO DE VEICULOS, MOVEIS E	0	0	0	0	8.517,00	8.000,00	9.389,99	9.859,49
2010 MANUTENÇÃO DAS ATIVIDADES DA	0	0	0	0	845.101,00	787.000,00	931.723,85	978.310,05
2011 DISPÊNDIO COM O PASEP	0	0	0	0	300.000,00	300.000,00	330.750,00	347.287,50



**Programas, Metas e Ações (Planejamento Orcamentário)**

<b>Diretriz/Macroobjeto</b>	MELHORIAS DAS ESCOLAS DA REDE MUNICIPAL DE ENSINO, PARA MELHOR ATENDER OS ALUNOS DO MUNICÍPIO		
<b>Nome do Programa</b>	0014EXPANSÃO DA REDE FÍSICA DE EDUCAÇÃO	<b>Data Inicial:</b> 01/01/2018 <b>DataFinal:</b> 31/12/2021	
<b>Objetivo do Programa</b>	CONSTRUÇÃO, REFORMA, AMPLIAÇÃO E MANUTENÇÃO DE ESCOLAS DA REDE DE ENSINO DO MUNICÍPIO		
<b>Público Alvo</b>	ALUNOS ATENDIDOS		
<b>Orgão Responsável</b>	0501 - SECRETARIA DE EDUCAÇÃO		
<b>Orgãos Participantes</b>	05 01 - SECRETARIA DE EDUCAÇÃO		


Ações	Produto	Un. Produto	Meta Física	Fonte Recurso	Gasto total/ação (R\$)
1007 CONSTRUÇÃO, REFORMA E/OU	MELHORIAS FISICAS	MF	0	0100	4.326.012,50
1008 CONSTRUÇÃO, REFORMA E/OU	MELHORIA FÍSICA	MF	0	0100	51.224,28
1016 AQUISIÇÃO DE VEÍCULOS, MÓVEIS E	EQUIPAMENTOS	EA	0	0100	25.610,52
1099 AQUISIÇÃO DE TERRENOS PARA	AQUISIÇÃO DE TERRENOS	AA	0	0100	1.600.000,00
2016 MANUTENÇÃO DE UNIDADES DO	ALUNOS ATENDIDOS	AA	0	0100	380.263,17
2022 MANUTENÇÃO DE UNIDADE DO ENSINO	ALUNOS ATENDIDOS	AA	0	0100	192.231,02

Ações	Detalhamento da Meta/Ano do PPA por produto da ação				Detalhamento do Recurso/Ano do PPA em R\$			
	2018	2019	2020	2021	2018	2019	2020	2021
1007 CONSTRUÇÃO, REFORMA E/OU	0	0	0	0	100.000,00	4.000.000,00	110.250,00	115.762,50
1008 CONSTRUÇÃO, REFORMA E/OU	0	0	0	0	12.645,00	10.000,00	13.941,11	14.638,17
1016 AQUISIÇÃO DE VEICULOS, MOVEIS E	0	0	0	0	6.322,00	5.000,00	6.970,01	7.318,51
1099 AQUISIÇÃO DE TERRENOS PARA	0	0	0	0	400.000,00	400.000,00	400.000,00	400.000,00
2016 MANUTENÇÃO DE UNIDADES DO ENSINO	0	0	0	0	85.967,00	100.000,00	94.778,62	99.517,55
2022 MANUTENÇÃO DE UNIDADE DO ENSINO	0	0	0	0	43.014,00	52.000,00	47.422,94	49.794,08

<b>Diretriz/Macroobjeto</b>	PROMOVER MELHORES CONDIÇÕES DE ATENDIMENTO E MELHORIAS PARA OS ALUNOS ATENDIDOS E PÚBLICO EM GERAL		
<b>Nome do Programa</b>	0015GESTÃO ADMINISTRATIVA DA SECRETARIA DE EDUCAÇÃO	<b>Data Inicial:</b> 01/01/2018	<b>DataFinal:</b> 31/12/2021
<b>Objetivo do Programa</b>	CONSTRUÇÃO, REFORMA, AMPLIAÇÃO, AQUISIÇÃO DE VEÍCULOS, MÓVEIS, EQUIPAMENTOS DIVERSOS, MANUTENÇÃO DA SECRETARIA E MELHORIA DO ENSINO FUNDAMENTAL		
<b>Público Alvo</b>	POPULAÇÃO EM GERAL		
<b>Orgão Responsável</b>	0501 - SECRETARIA DE EDUCAÇÃO		
<b>Orgãos Participantes</b>	05 01 - SECRETARIA DE EDUCAÇÃO		

Ações	Produto	Un. Produto	Meta Física	Fonte Recurso	Gasto total/ação (R\$)
1006 CONSTRUÇÃO, REFORMA E/OU	MELHORIA FÍSICA	MF	0	0100	76.834,79
1070 AQUISIÇÃO DE VEÍCULOS, MÓVEIS E	EQUIPAMENTOS	EA	0	0100	106.503,13
2012 MANUTENÇÃO DAS ATIVIDADES DA	POPULAÇÃO ATENDIDA	PA	0	0100	2.699.106,20
2013 MANUTENÇÃO DO CONSELHO DE	POPULAÇÃO ATENDIDA	PA	0	0100	80.769,77
2023 AQUIS. E DISTRIBUIÇÃO DE MATERIAL	ALUNOS ATENDIDOS	AA	0	0100	76.834,79
2024 REALIZAÇÃO DE EVENTOS, DATAS	POPULAÇÃO ATENDIDA	PA	0	0100	40.979,42

Ações	Detalhamento da Meta/Ano do PPA por produto da ação				Detalhamento do Recurso/Ano do PPA em R\$			
	2018	2019	2020	2021	2018	2019	2020	2021
1006 CONSTRUÇÃO, REFORMA E/OU	0	0	0	0	18.967,00	15.000,00	20.911,12	21.956,67
1070 AQUISIÇÃO DE VEÍCULOS, MÓVEIS E	0	0	0	0	25.000,00	25.000,00	27.562,50	28.940,63
2012 MANUTENÇÃO DAS ATIVIDADES DA	0	0	0	0	699.699,00	418.000,00	771.418,15	809.989,05
2013 MANUTENÇÃO DO CONSELHO DE	0	0	0	0	20.174,00	15.000,00	22.241,84	23.353,93
2023 AQUIS. E DISTRIBUIÇÃO DE MATERIAL	0	0	0	0	18.967,00	15.000,00	20.911,12	21.956,67
2024 REALIZAÇÃO DE EVENTOS, DATAS	0	0	0	0	10.116,00	8.000,00	11.152,89	11.710,53



PORTAL DA TRANSPARENCIA  
<http://portal.transparencia.tuparetama.rn.gov.br/portal/download/61-20240115143818.pdf>  
 assinado por: idUser:239



<b>Diretriz/Macroobjeto</b>	MERENDA ESCOLAR PARA ALUNOS DA REDE MUNICIPAL DE ENSINO		
<b>Nome do Programa</b>	0016ALIMENTAÇÃO SUPLEMENTAR PARA ESTUDANTES	<b>Data Inicial:</b> 01/01/2018	<b>DataFinal:</b> 31/12/2021
<b>Objetivo do Programa</b>	FORNECER MERENDA ESCOLAR		
<b>Público Alvo</b>	ALUNOS ATENDIDOS		
<b>Orgão Responsável</b>	0501 - SECRETARIA DE EDUCAÇÃO		
<b>Orgãos Participantes</b>	05 01 - SECRETARIA DE EDUCAÇÃO		

Ações	Produto	Un. Produto	Meta Física	Fonte Recurso	Gasto total/ação (R\$)
2015 MANUTENÇÃO DO PROGRAMA	ALUNOS ATENDIDOS	AA	0	0100	727.635,52
MANUTENÇÃO DO PROGRAMA	ALUNOS ATENDIDOS	AA	0	0500	852.025,00

Ações	Detalhamento da Meta/Ano do PPA por produto da ação				Detalhamento do Recurso/Ano do PPA em R\$			
	2018	2019	2020	2021	2018	2019	2020	2021
2015 MANUTENÇÃO DO PROGRAMA MERENDA	0	0	0	0	406.322,00	255.000,00	447.970,01	470.368,51



**Programas, Metas e Ações (Planejamento Orcamentário)**

<b>Diretriz/Macroobjeto</b>	MANUTENÇÃO DO PDDE		
<b>Nome do Programa</b>	0017DINHEIRO DIRETO NA ESCOLA	<b>Data Inicial:</b> 01/01/2018	<b>Data Final:</b> 31/12/2021
<b>Objetivo do Programa</b>	MANUTENÇÃO DO PDDE		
<b>Público Alvo</b>	ALUNOS DA REDE MUNICIPAL DE ENSINO		
<b>Orgão Responsável</b>	0501 - SECRETARIA DE EDUCAÇÃO		
<b>Orgãos Participantes</b>	05 01 - SECRETARIA DE EDUCAÇÃO		

Ações	Produto	Un. Produto	Meta Física	Fonte Recurso	Gasto total/ação (R\$)
2017 MANUTENÇÃO DO PDDE - FNDE	ALUNOS ATENDIDOS	AA	0	0500	61.224,28


Ações	Detalhamento da Meta/Ano do PPA por produto da ação				Detalhamento do Recurso/Ano do PPA em R\$			
	2018	2019	2020	2021	2018	2019	2020	2021
2017 MANUTENÇÃO DO PDDE - FNDE	0	0	0	0	12.645,00	20.000,00	13.941,11	14.638,17



<b>Diretriz/Macroobjeto</b>	TRANSPORTE ESCOLAR DE ALUNOS DA REDE MUNICIPAL DE ENSINO		
<b>Nome do Programa</b>	0018TRANSPORTE ESCOLAR	<b>Data Inicial:</b> 01/01/2018	<b>Data Final:</b> 31/12/2021
<b>Objetivo do Programa</b>	TRANSPORTE ESCOLAR DE ALUNOS DA REDE MUNICIPAL DE ENSINO		
<b>Público Alvo</b>	ALUNOS DA REDE MUNICIPAL DE ENSINO		
<b>Orgão Responsável</b>	0501 - SECRETARIA DE EDUCAÇÃO		
<b>Orgãos Participantes</b>	05 01 - SECRETARIA DE EDUCAÇÃO		

Ações	Produto	Un. Produto	Meta Física	Fonte Recurso	Gasto totalização (R\$)
0018 PNATE - MANUTENÇÃO DO PROGRAMA	ALUNOS ATENDIDOS	AA	0	0100	240.008,67
0018 PNATE - MANUTENÇÃO DO PROGRAMA	ALUNOS ATENDIDOS	AA	0	0500	552.436,02
0019 MANUTENÇÃO DO PROGRAMA A	TRANSPORTE ESCOLAR	TE	0	0100	140.547,58
0019 MANUTENÇÃO DO PROGRAMA A	TRANSPORTE ESCOLAR	TE	0	0500	97.946,33
0021 MANUTENÇÃO DO TRANSPORTE	TRANSPORTE ESCOLAR	TE	0	0100	238.567,00

Ações	Detalhamento da Meta/Ano do PPA por produto da ação				Detalhamento do Recurso/Ano do PPA em R\$			
	2018	2019	2020	2021	2018	2019	2020	2021
0018 PNATE - MANUTENÇÃO DO PROGRAMA DE	0	0	0	0	193.994,00	160.000,00	213.878,39	224.572,30
0019 MANUTENÇÃO DO PROGRAMA A CAMINHO	0	0	0	0	57.818,00	50.000,00	63.744,34	66.931,57
0021 MANUTENÇÃO DO TRANSPORTE	0	0	0	0	56.000,00	56.000,00	61.740,00	64.827,00



PORTAL DA TRANSPARENCIA  
<http://portal.transparencia.munic.gov.br/portal/transparenciaMunicipal/download/61-20240115143818.pdf>  
 assinado por: idUser:239

**Programas, Metas e Ações (Planejamento Orcamentário)**

<b>Diretriz/Macroobjeto</b>	REEQUIPAMENTO DE MATERIAIS DIDÁTICOS PEDAGÓGICOS PARA ALUNOS DA REDE MUNICIPAL DE ENSINO		
<b>Nome do Programa</b>	0019REEQUIPAMENTO DIDÁTICO PEDAGÓGICO	<b>Data Inicial:</b> 01/01/2018	<b>Data Final:</b> 31/12/2021
<b>Objetivo do Programa</b>	REEQUIPAMENTO DE MATERIAIS DIDÁTICOS PEDAGÓGICOS PARA ALUNOS DA REDE MUNICIPAL DE ENSINO		
<b>Público Alvo</b>	ALUNOS DA REDE MUNICIPAL DE ENSINO		
<b>Orgão Responsável</b>	0501 - SECRETARIA DE EDUCAÇÃO		
<b>Orgãos Participantes</b>	05 01 - SECRETARIA DE EDUCAÇÃO		

Ações	Produto	Un. Produto	Meta Física	Fonte Recurso	Gasto total/ação (R\$)
0020 REEQUIPAMENTO DIDÁTICO	MATERIAIS DIDÁTICOS	MD	0	0100	42.601,25

Ações	Detalhamento da Meta/Ano do PPA por produto da ação				Detalhamento do Recurso/Ano do PPA em R\$			
	2018	2019	2020	2021	2018	2019	2020	2021
0019 REEQUIPAMENTO DIDÁTICO PEDAGÓGICO	0	0	0	0	10.000,00	10.000,00	11.025,00	11.576,25



PORTAL DA TRANSPARENCIA  
<http://sibui-it-solucoes.inf.br/transparenciaMunicipal/download/61-20240115143818.pdf>  
 assinado por: idUser:239

<b>Diretriz/Macroobjeto</b>	MANTER A SECRETARIA DE CULTURA, TURISMO E ESPORTE DESTE MUNICIPIO	
<b>Nome do Programa</b>	0020GESTÃO DA SECRETARIA DE CULTURA, TURISMO E ESPORTE	<b>Data Inicial:</b> 01/01/2018 <b>DataFinal:</b> 31/12/2021
<b>Objetivo do Programa</b>	MANUTENÇÃO DA SECRETARIA DE CULTURA, TURISMO E ESPORTE PARA ATENDER A PUPOLAÇÃO DO MUNICÍPIO	
<b>Público Alvo</b>	POPULAÇÃO EM GERAL	
<b>Orgão Responsável</b>	0601 - SECRETARIA DE CULTURA, TURISMO E ESPORTE	
<b>Orgãos Participantes</b>	06 01 - SECRETARIA DE CULTURA, TURISMO E ESPORTE	

Ações	Produto	Un. Produto	Meta Física	Fonte Recurso	Gasto total/ação (R\$)
1017 CONSTRUÇÃO, REFORMA E/OU	MELHORIAS FISICAS	MF	0	0100	102.445,30
1018 CONSTRUÇÃO, REFORMA E/OU	MELHORIA FÍSICA	MF	0	0100	376.012,50
1076 AQUISIÇÃO DE VEÍCULOS, MÓVEIS E	EQUIPAMENTOS	EA	0	0100	25.610,52
2036 MANUTENÇÃO DAS ATIVIDADES DA	POPULAÇÃO ATENDIDA	PA	0	0100	1.474.316,97
2037 PROM. DE FESTIVIDADES	POPULAÇÃO ATENDIDA	PA	0	0100	1.994.152,77

Ações	Detalhamento da Meta/Ano do PPA por produto da ação				Detalhamento do Recurso/Ano do PPA em R\$			
	2018	2019	2020	2021	2018	2019	2020	2021
1017 CONSTRUÇÃO, REFORMA E/OU	0	0	0	0	25.289,00	20.000,00	27.881,12	29.275,18
1018 CONSTRUÇÃO, REFORMA E/OU	0	0	0	0	100.000,00	50.000,00	110.250,00	115.762,50
1076 AQUISIÇÃO DE VEICULOS, MOVEIS E	0	0	0	0	6.322,00	5.000,00	6.970,01	7.318,51
2036 MANUTENÇÃO DAS ATIVIDADES DA SEC DE	0	0	0	0	385.972,00	216.000,00	425.534,13	446.810,84
2037 PROM. DE FESTIVIDADES FOLCLÓRICAS,	0	0	0	0	504.322,00	350.000,00	556.015,01	583.815,76

**Programas, Metas e Ações (Planejamento Orcamentário)**

<b>Diretriz/Macroobjeto</b>	MANTER AS ATIVIDADES DA SECRETARIA DE SAÚDE		
<b>Nome do Programa</b>	0021GESTÃO DA SECRETARIA DE SAÚDE	<b>Data Inicial:</b> 01/01/2018	<b>Data Final:</b> 31/12/2021
<b>Objetivo do Programa</b>	MANTER AS ATIVIDADES DA SECRETARIA DE SAÚDE		
<b>Público Alvo</b>	POPULAÇÃO EM GERAL		
<b>Orgão Responsável</b>	1301 - FUNDO MUNICIPAL DE SAÚDE		
<b>Orgãos Participantes</b>	13 01 - FUNDO MUNICIPAL DE SAÚDE		

Ações	Produto	Un. Produto	Meta Física	Fonte Recurso	Gasto total/ação (R\$)
1043 CONSTRUÇÃO, REFORMA E/OU	MELHORIA FÍSICA	MF	0	0100	92.445,30
AQUISIÇÃO DE VEÍCULOS, MÓVEIS E	MELHORIA FÍSICA	MF	0	0100	92.445,30
AQUISIÇÃO DE IMÓVEIS DESTINADOS	AQUISIÇÃO IMÓVEIS	AI	0	0100	92.445,30
2053 MANUTENÇÃO DAS ATIVIDADES DO	POPULAÇÃO ATENDIDA	PA	0	0100	125.007,95

Ações	Detalhamento da Meta/Ano do PPA por produto da ação				Detalhamento do Recurso/Ano do PPA em R\$			
	2018	2019	2020	2021	2018	2019	2020	2021
1043 CONSTRUÇÃO, REFORMA E/OU	0	0	0	0	25.289,00	10.000,00	27.881,12	29.275,18
1044 AQUISIÇÃO DE VEÍCULOS, MÓVEIS E	0	0	0	0	25.289,00	10.000,00	27.881,12	29.275,18
1051 AQUISIÇÃO DE IMÓVEIS DESTINADOS AO	0	0	0	0	25.289,00	10.000,00	27.881,12	29.275,18
2053 MANUTENÇÃO DAS ATIVIDADES DO	0	0	0	0	33.130,00	17.000,00	36.525,83	38.352,12

PORTAL DA TRANSPARÊNCIA  
<http://portal.transparencia.municipal/download/61-20240115143818.pdf>  
 assinado por: idUser:239



# PREFEITURA DO MUNICÍPIO DE TUPARETAMA

Av. Central , SN  
11358124/0001-60

## Programas, Metas e Ações (Planejamento Orcamentário)

<b>Diretriz/Macroobjeto</b>	GESTÃO DO FMS		
<b>Nome do Programa</b>	0022GESTÃO DO FUNDO MUNICIPAL DE SAÚDE	<b>Data Inicial:</b> 01/01/2018 <b>DataFinal:</b> 31/12/2021	
<b>Objetivo do Programa</b>	MANTER AS ATIVIDADES DO FUNDO MUNICIPAL DE SAÚDE		
<b>Público Alvo</b>	POPULAÇÃO EM GERAL		
<b>Órgão Responsável</b>	1301 - FUNDO MUNICIPAL DE SAÚDE		
<b>Órgãos Participantes</b>	13 01 - FUNDO MUNICIPAL DE SAÚDE		

Ações	Produto	Un. Produto	Meta Física	Fonte Recurso	Gasto total/ação (R\$)
0003 ENCARGOS SOBRE DIVERSAS	ENCARGO DIVERSOS	ED	0	0100	51.221,02
0004 AMORTIZAÇÃO DE DÍVIDAS DIVERSAS	AMORTIZAÇÃO DE DÍVIDA	AD	0	0100	82.864,59
1047 CONSTRUÇÃO, REFORMA E/OU	MELHORIAS FÍSICAS	MF	0	0100	150.405,00
1048 AQUISIÇÃO DE VEÍCULOS, MÓVEIS E	EQUIPAMENTOS	EA	0	0100	194.690,61
2054 MANUTENÇÃO DAS ATIVIDADES DO	POPULAÇÃO ATENDIDA	PA	0	0100	2.228.562,95
2068 REALIZAÇÃO DE CONFERÊNCIAS,	POPULAÇÃO ATENDIDA	PA	0	0100	148.911,18
2092 GESTÃO DE PESSOAL DO FMS	POPULAÇÃO ATENDIDA	PA	0	0100	1.690.848,63
2093 CAPACITAÇÃO DOS SERVIDORES DA	POPULAÇÃO ATENDIDA	PA	0	0100	152.624,63

Ações	Detalhamento da Meta/Ano do PPA por produto da ação				Detalhamento do Recurso/Ano do PPA em R\$			
	2018	2019	2020	2021	2018	2019	2020	2021
	0003 ENCARGOS SOBRE DIVERSAS	0	0	0	0	12.644,00	10.000,00	13.940,01
0004 AMORTIZAÇÃO DE DÍVIDAS DIVERSAS	0	0	0	0	20.231,00	16.909,00	22.304,68	23.419,91
1047 CONSTRUÇÃO, REFORMA E/OU	0	0	0	0	40.000,00	20.000,00	44.100,00	46.305,00
1048 AQUISIÇÃO DE VEÍCULOS, MÓVEIS E	0	0	0	0	50.578,00	30.000,00	55.762,25	58.550,36
2054 MANUTENÇÃO DAS ATIVIDADES DO FMS	0	0	0	0	575.304,00	353.000,00	634.272,66	665.986,29
2068 REALIZAÇÃO DE CONFERÊNCIAS,	0	0	0	0	40.462,00	17.000,00	44.609,36	46.839,82
2092 GESTÃO DE PESSOAL DO FMS	0	0	0	0	445.642,00	236.000,00	491.320,31	515.866,32
2093 CAPACITAÇÃO DOS SERVIDORES DA	0	0	0	0	37.000,00	32.000,00	40.792,50	42.832,13



**Programas, Metas e Ações (Planejamento Orcamentário)**

<b>Diretriz/Macroobjeto</b>	SAÚDE BÁSICA PARA TODOS		
<b>Nome do Programa</b>	0023BLOCO DE ATENÇÃO BÁSICA	<b>Data Inicial:</b> 01/01/2018	<b>Data Final:</b> 31/12/2021
<b>Objetivo do Programa</b>	MELHORAR A DETECÇÃO E PREVENÇÃO DOS AGRAVOS ATRAVÉS DE AÇÕES DE EDUCAÇÃO CONTINUADA		
<b>Público Alvo</b>	POPULAÇÃO EM GERAL		
<b>Orgão Responsável</b>	1301 - FUNDO MUNICIPAL DE SAÚDE		
<b>Orgãos Participantes</b>	13 01 - FUNDO MUNICIPAL DE SAÚDE		

Ações	Produto	Un. Produto	Meta Física	Fonte Recurso	Gasto total/ação (R\$)
1040 CONSTRUÇÃO, REFORMA E/OU	MELHORIAS FÍSICAS	MF	0	0100	71.834,79
1041 AQUISIÇÃO DE VEÍCULOS, MÓVEIS E	EQUIPAMENTOS	EA	0	0100	158.669,59
1042 CONSTRUÇÃO, REFORMA E/OU	MELHORIAS FÍSICAS	MF	0	0100	639.018,75
1077 AQUISIÇÃO DE VEÍCULOS, MÓVEIS E	EQUIPAMENTOS	EA	0	0100	14.365,65
1078 CONSTRUÇÃO, REFORMA E/OU	MELHORIAS FÍSICAS	MF	0	0100	213.006,25
1079 AQUISIÇÃO DE VEÍCULOS E	EQUIPAMENTOS	EA	0	0100	213.006,25
1080 AQUISIÇÃO DE VEÍCULOS E	EQUIPAMENTOS	EA	0	0100	15.365,65
1081 AQUISIÇÃO DE VEÍCULOS E	EQUIPAMENTOS	EA	0	0100	13.308,52
1093 AQUISIÇÃO DE VEÍCULOS, MÓVEIS E	EQUIPAMENTOS	EA	0	0100	127.803,75
2052 MANUT. E MELHOR. DE ATEND.	POPULAÇÃO ATENDIDA	PA	0	0100	571.409,26
2055 MANUTENÇÃO DAS ATIVIDADES DAS	POPULAÇÃO ATENDIDA	PA	0	0100	914.403,86
2056 MANUTENÇÃO DAS ATIVIDADES DO	POPULAÇÃO ATENDIDA	PA	0	0100	137.370,34
2057 MANUTENÇÃO DAS ATIVIDADES DO	POPULAÇÃO ATENDIDA	PA	0	0100	335.609,36
2063 MANUTENÇÃO DO PROGRAMA DE	POPULAÇÃO ATENDIDA	PA	0	0100	407.498,09
2064 MANUTENÇÃO DAS ATIVIDADES DO	POPULAÇÃO ATENDIDA	PA	0	0100	196.017,92
2067 MANUTENÇÃO DAS ATIVIDADES DA	POPULAÇÃO ATENDIDA	PA	0	0100	71.706,10
2067 MANUTENÇÃO DAS ATIVIDADES DA	POPULAÇÃO ATENDIDA	PA	0	0100	9.244,85
2088 GESTÃO DE PESSOAL DAS USF's	POPULAÇÃO ATENDIDA	PA	0	0100	2.499.571,86

PORTAL DA TRANSPARÊNCIA  
<http://tuparetama.rs.gov.br/portal-da-transparencia>  
 assinado por: idUser:239



**Programas, Metas e Ações (Planejamento Orcamentário)**

2089 GESTÃO DE PESSOAL BLATB	POPULAÇÃO ATENDIDA	PA	0	0100	141.584,13
2090 MANUTENÇÃO DAS ATIVIDADES BLATB	POPULAÇÃO ATENDIDA	PA	0	0100	333.029,63
2091 GESTÃO DE PESSOAL DOS PACS	POPULAÇÃO ATENDIDA	PA	0	0100	1.735.423,55
2094 GESTÃO DAS ATIVIDADES DO	POPULAÇÃO ATENDIDA	PA	0	0100	735.047,78
2095 GESTÃO DE PESSOAL DO NASF	POPULAÇÃO ATENDIDA	PA	0	0100	782.748,68
2096 GESTÃO DE PESSOAL DA ACADEMIA	POPULAÇÃO ATENDIDA	PA	0	0100	144.132,86
2097 PROMOÇÃO DE POLÍTICAS DE SAÚDE	POPULAÇÃO ATENDIDA	PA	0	0100	110.763,25
2099 GESTÃO DE PESSOAL BLATB - Recurso	POPULAÇÃO ATENDIDA	PA	0	0100	65.901,88

Ações	Detalhamento da Meta/Ano do PPA por produto da ação				Detalhamento do Recurso/Ano do PPA em R\$			
	2018	2019	2020	2021	2018	2019	2020	2021
1049 CONSTRUÇÃO, REFORMA E/OU	0	0	0	0	18.967,00	10.000,00	20.911,12	21.956,67
1050 AQUISIÇÃO DE VEÍCULOS, MÓVEIS E	0	0	0	0	37.934,00	35.000,00	41.822,24	43.913,35
CONSTRUÇÃO, REFORMA E/OU	0	0	0	0	150.000,00	150.000,00	165.375,00	173.643,75
AQUISIÇÃO DE VEÍCULOS, MÓVEIS E	0	0	0	0	3.793,00	2.000,00	4.181,78	4.390,87
78 CONSTRUÇÃO, REFORMA E/OU	0	0	0	0	50.000,00	50.000,00	55.125,00	57.881,25
79 AQUISIÇÃO DE VEÍCULOS E	0	0	0	0	50.000,00	50.000,00	55.125,00	57.881,25
80 AQUISIÇÃO DE VEÍCULOS E	0	0	0	0	3.793,00	3.000,00	4.181,78	4.390,87
81 AQUISIÇÃO DE VEÍCULOS E	0	0	0	0	3.162,00	3.000,00	3.486,11	3.660,41
83 AQUISIÇÃO DE VEÍCULOS, MÓVEIS E	0	0	0	0	30.000,00	30.000,00	33.075,00	34.728,75
852 MANUT. E MELHOR. DE ATEND. BÁSICOS A	0	0	0	0	139.384,00	117.000,00	153.670,86	161.354,40
855 MANUTENÇÃO DAS ATIVIDADES DAS USF's	0	0	0	0	210.852,00	227.000,00	232.484,32	244.087,55
2056 MANUTENÇÃO DAS ATIVIDADES DO PACS	0	0	0	0	36.922,00	17.000,00	40.706,51	42.741,83
2057 MANUTENÇÃO DAS ATIVIDADES DO PROG	0	0	0	0	73.497,00	96.000,00	81.030,40	85.081,96
2063 MANUTENÇÃO DO PROGRAMA DE	0	0	0	0	98.922,00	85.000,00	109.061,51	114.514,58
2064 MANUTENÇÃO DAS ATIVIDADES DO NASF	0	0	0	0	51.844,00	27.000,00	57.158,01	60.015,91
2067 MANUTENÇÃO DAS ATIVIDADES DA	0	0	0	0	22.070,00	9.000,00	24.332,17	25.548,78
2088 GESTÃO DE PESSOAL DAS USF's	0	0	0	0	575.000,00	625.000,00	633.937,50	665.634,38
2089 GESTÃO DE PESSOAL BLATB	0	0	0	0	33.000,00	34.000,00	36.382,50	38.201,63
2090 MANUTENÇÃO DAS ATIVIDADES BLATB	0	0	0	0	77.000,00	82.000,00	84.892,50	89.137,13
2091 GESTÃO DE PESSOAL DOS PACS	0	0	0	0	401.955,00	425.000,00	443.155,39	465.313,16
2094 GESTÃO DAS ATIVIDADES DO PROGRAMA	0	0	0	0	170.867,00	178.000,00	188.380,87	197.799,91

PORTAL DA TRANSPARENCIA  
<http://portal.transparencia.munic.gov.br/transparencia/munic.gov.br/download/2024/01/15/11358124-0001-60-18.pdf>  
 assinado por: idUser:239

Programas, Metas e Ações (Planejamento Orcamentário)

2095 GESTÃO DE PESSOAL DO NASF	0	0	0	0	194.313,00	149.264,00	214.230,09	224.941,59
2096 GESTÃO DE PESSOAL DA ACADEMIA DA	0	0	0	0	34.702,00	31.000,00	38.258,96	40.171,90
2097 PROMOÇÃO DE POLÍTICAS DE SAÚDE P/ C	0	0	0	0	26.000,00	26.000,00	28.665,00	30.098,25
2099 GESTÃO DE PESSOAL BLATB - Recurso	0	0	0	0	15.000,00	17.000,00	16.537,50	17.364,38




**Programas, Metas e Ações (Planejamento Orcamentário)**

<b>Diretriz/Macroobjeto</b>	MÉDIA E ALTA COMPLEXIDADE	
<b>Nome do Programa</b>	0024BLOCO DE ATENÇÃO DE MÉDIA E ALTA COMPLEXIDADE	<b>Data Inicial:</b> 01/01/2018 <b>DataFinal:</b> 31/12/2021
<b>Objetivo do Programa</b>	DESTINADO AO CUSTEIO DO PROGRAMA DE MÉDIA E ALTA COMPLEXIDADE	
<b>Público Alvo</b>	POPULAÇÃO EM GERAL	
<b>Orgão Responsável</b>	1301 - FUNDO MUNICIPAL DE SAÚDE	
<b>Orgãos Participantes</b>	13 01 - FUNDO MUNICIPAL DE SAÚDE	

Ações	Produto	Un. Produto	Meta Física	Fonte Recurso	Gasto total/ação (R\$)
1054 AQUISIÇÃO DE VEÍCULOS, MÓVEIS E	EQUIPAMENTOS	EA	0	0100	1.780.062,50
1082 CONTRUIR, REFORMAR E/OU AMPLIAR	MELHORIAS FÍSICAS	MF	0	0100	376.012,50
1083 AQUISIÇÃO DE VEÍCULOS, MÓVEIS E	EQUIPAMENTOS	EA	0	0100	213.006,25
2058 MANUTENÇÃO DAS ATIVIDADES DO	POPULAÇÃO ATENDIDA	PA	0	0100	2.260.063,66
2059 MANUT. DA CASA DE APOIO A	POPULAÇÃO ATENDIDA	PA	0	0100	213.006,25
2098 MANUTENÇÃO DO TFD - TRATAMENTO	POPULAÇÃO ATENDIDA	PA	0	0100	454.785,31
2104 GESTÃO DE PESSOAL DO BLMAC	POPULAÇÃO ATENDIDA	PA	0	0100	7.905.693,06
2105 MANUTENÇÃO DAS ATIVIDADES	POPULAÇÃO ATENDIDA	PA	0	0100	362.110,63

Ações	Detalhamento da Meta/Ano do PPA por produto da ação				Detalhamento do Recurso/Ano do PPA em R\$			
	2018	2019	2020	2021	2018	2019	2020	2021
1054 AQUISIÇÃO DE VEÍCULOS, MÓVEIS E	0	0	0	0	500.000,00	150.000,00	551.250,00	578.812,50
1082 CONTRUIR, REFORMAR E/OU AMPLIAR	0	0	0	0	100.000,00	50.000,00	110.250,00	115.762,50
1083 AQUISIÇÃO DE VEICULOS, MOVEIS E	0	0	0	0	50.000,00	50.000,00	55.125,00	57.881,25
2058 MANUTENÇÃO DAS ATIVIDADES DO BLMAC	0	0	0	0	518.238,00	570.563,00	571.357,40	599.925,26
2059 MANUT. DA CASA DE APOIO A PACIENTES	0	0	0	0	50.000,00	50.000,00	55.125,00	57.881,25
2098 MANUTENÇÃO DO TFD - TRATAMENTO	0	0	0	0	95.636,00	143.000,00	105.438,69	110.710,62
2104 GESTÃO DE PESSOAL DO BLMAC	0	0	0	0	1.796.150,00	2.050.000,00	1.960.261,95	2.079.275,09
2105 MANUTENÇÃO DAS ATIVIDADES	0	0	0	0	85.000,00	85.000,00	93.712,50	98.398,13



PORTAL DA TRANSPARÊNCIA  
<http://civico.tuparetama.rs.gov.br/transparenta/municipal/down/oad/61-20240115143818.pdf>  
 assinado por: idUser: 239

**Programas, Metas e Ações (Planejamento Orcamentário)**

<b>Diretriz/Macroobjeto</b>	COMBATE AOS AGRAVOS PREVINIDOS DE VIGILÂNCIA EM SAÚDE		
<b>Nome do Programa</b>	0025BLOCO DE VIGILÂNCIA EM SAÚDE	<b>Data Inicial:</b> 01/01/2018	<b>Data Final:</b> 31/12/2021
<b>Objetivo do Programa</b>	DESTINADO AO CUSTEIO DAS ATIVIDADES DA VIGILÂNCIA SANITÁRIA, EPIDEMIOLÓGICA E AMBIENTAL		
<b>Público Alvo</b>	POPULAÇÃO EM GERAL		
<b>Orgão Responsável</b>	1301 - FUNDO MUNICIPAL DE SAÚDE		
<b>Orgãos Participantes</b>	13 01 - FUNDO MUNICIPAL DE SAÚDE		

Ações	Produto	Un. Produto	Meta Física	Fonte Recurso	Gasto total/ação (R\$)
1060 CONSTRUÇÃO, REFORMA E/OU	MELHORIAS FÍSICAS	MF	0	0100	106.503,13
1061 AQUISIÇÃO DE VEÍCULOS, MÓVEIS E	EQUIPAMENTOS	EA	0	0100	106.503,13
1066 CONSTRUÇÃO, REFORMA E/OU	MELHORIAS FÍSICAS	MF	0	0100	106.503,13
1067 AQUISIÇÃO DE VEÍCULOS, MÓVEIS E	POPULAÇÃO ATENDIDA	PA	0	0100	106.503,13
1061 MANUT. DAS ATIVIDADES DA VIG.	POPULAÇÃO ATENDIDA	PA	0	0100	183.361,37
1062 MANUTENÇÃO ATIVIDADES DE VIG.	POPULAÇÃO ATENDIDA	PA	0	0100	118.461,30
1061 MANTER AS AÇOES DE SERVIÇOS AO	POPULAÇÃO ATENDIDA	PA	0	0100	14.693,17
1067 GESTÃO DE PESSOAL DA VIGILÂNCIA	POPULAÇÃO ATENDIDAS	PA	0	0100	506.964,29
1068 MANUTENÇÃO DO PROGRAMA	POPULAÇÃO ATENDIDA	PA	0	0100	68.162,00
12109 GESTÃO DE PESSOAL DA VIGILÂNCIA	POPULAÇÃO ATENDIDA	PA	0	0100	1.024.112,25
12110 GESTÃO DE PESSOAL BLGVS - Recurso	POPULAÇÃO ATENDIDA	PA	0	0100	60.641,75
12111 MANUTENÇÃO DAS ATIVIDADES BLGVS	POPULAÇÃO ATENDIDA	PA	0	0100	68.162,00

Ações	Detalhamento da Meta/Ano do PPA por produto da ação				Detalhamento do Recurso/Ano do PPA em R\$			
	2018	2019	2020	2021	2018	2019	2020	2021
1084 CONSTRUÇÃO, REFORMA E/OU	0	0	0	0	25.000,00	25.000,00	27.562,50	28.940,63
1085 AQUISIÇÃO DE VEÍCULOS, MÓVEIS E	0	0	0	0	25.000,00	25.000,00	27.562,50	28.940,63
1086 CONSTRUÇÃO, REFORMA E/OU	0	0	0	0	25.000,00	25.000,00	27.562,50	28.940,63

PORTAL DA TRANSPARENCIA  
<http://divulga-sistemas.info/transparencia/municipio/tuparetama/download/61-202401-15-143818.pdf>  
 assinado por: idUser: 239

**Programas, Metas e Ações (Planejamento Orcamentário)**

1087 AQUISIÇÃO DE VEÍCULOS, MÓVEIS E	0	0	0	0	25.000,00	25.000,00	27.562,50	28.940,63
2081 MANUT. DAS ATIVIDADES DA VIG. SANITÁRIA	0	0	0	0	43.246,00	42.374,00	47.678,72	50.062,65
2062 MANUTENÇÃO ATIVIDADES DE VIG.	0	0	0	0	27.807,00	27.807,00	30.657,22	32.190,08
2101 MANTER AS AÇÕES DE SERVIÇOS AO	0	0	0	0	3.449,00	3.449,00	3.802,52	3.992,65
2107 GESTÃO DE PESSOAL DA VIGILÂNCIA	0	0	0	0	104.893,00	165.000,00	115.644,53	121.426,76
2108 MANUTENÇÃO DO PROGRAMA VACINAÇÃO	0	0	0	0	16.000,00	16.000,00	17.640,00	18.522,00
2109 GESTÃO DE PESSOAL DA VIGILÂNCIA	0	0	0	0	258.000,00	183.000,00	284.445,00	298.667,25
2110 GESTÃO DE PESSOAL BLGVS - Recurso	0	0	0	0	14.000,00	15.000,00	15.435,00	16.206,75
2111 MANUTENÇÃO DAS ATIVIDADES BLGVS -	0	0	0	0	16.000,00	16.000,00	17.640,00	18.522,00

<b>Diretriz/Macroobjeto</b>	PRESTAÇÃO DE DISTRIBUIÇÃO GRATUITA DE MEDICAMENTOS DA FARMÁCIA BÁSICA		
<b>Nome do Programa</b>	0026BLOCO DE ASSISTÊNCIA FARMACEÚTICA	<b>Data Inicial:</b> 01/01/2018	<b>Data Final:</b> 31/12/2021
<b>Objetivo do Programa</b>	DESTINADO AO CUSTEIO DAS ATIVIDADES DE FARMÁCIA BÁSICA		
<b>Publico Alvo</b>	POPULAÇÃO EM GERAL		
<b>Órgão Responsável</b>	1301 - FUNDO MUNICIPAL DE SAÚDE		
<b>Órgãos Participantes</b>	13 01 - FUNDO MUNICIPAL DE SAÚDE		

Ações	Produto	Un. Produto	Meta Física	Fonte Recurso	Gasto total/ação (R\$)
2060 MANUT. DA ASSISTÊNCIA	POPULAÇÃO ATENDIDA	PA	0	0100	1.005.031,25
2106 FARMÁCIA BÁSICA - Recurso Próprio	POPULAÇÃO ATENDIDA	PA	0	0500	236.114,89
2181 PROGRAMA NACIONAL DE	POPULAÇÃO ATENDIDA	PA	0	0100	159.498,23
2181 PROGRAMA NACIONAL DE	POPULAÇÃO ATENDIDA	PA	0	0100	44.518,31

Ações	Detalhamento da Meta/Ano de PPA por produto da ação				Detalhamento do Recurso/Ano do PPA em R\$			
	2018	2019	2020	2021	2018	2019	2020	2021
2060 MANUT. DA ASSISTÊNCIA FARMACEUTICA	0	0	0	0	250.000,00	190.000,00	275.625,00	289.406,25
2106 FARMÁCIA BÁSICA - Recurso Próprio	0	0	0	0	63.223,00	30.000,00	69.703,36	73.188,53
2181 PROGRAMA NACIONAL DE QUALIFICAÇÃO	0	0	0	0	52.250,00	33.675,00	57.605,63	60.485,91

**Programas, Metas e Ações (Planejamento Orcamentário)**

<b>Diretriz/Macroobjeto</b>	AUXILIA AO MUNICÍPIO A GERIR A ADMINISTRAÇÃO PÚBLICA		
<b>Nome do Programa</b>	0027GESTÃO ADMINISTRATIVA DO CIMPAJEÚ	<b>Data Inicial:</b> 01/01/2018 <b>DataFinal:</b> 31/12/2021	
<b>Objetivo do Programa</b>	AUXILIA AO MUNICÍPIO A GERIR A ADMINISTRAÇÃO PÚBLICA		
<b>Público Alvo</b>	POPULAÇÃO EM GERAL		
<b>Orgão Responsável</b>	1701 - CIMPAJEÚ - CONSÓRCIO DE INTEGRAÇÃO DOS MUNICIPIOS		
<b>Orgãos Participantes</b>	17 01 - CIMPAJEÚ - CONSÓRCIO DE INTEGRAÇÃO DOS MUNICIPIOS		

Ações	Produto	Un. Produto	Meta Física	Fonte Recurso	Gasto total/ação (R\$)
CIMPAJEÚ - CONSÓRCIO DE	POPULAÇÃO ATENDIDA	PA	0	0100	44.731,31
CIMPAJEÚ - CONSÓRCIO DE	POPULAÇÃO ATENDIDA	PA	0	0100	6.390,19

Ações	Detalhamento da Meta/Ano do PPA por produto da ação				Detalhamento do Recurso/Ano do PPA em R\$			
	2018	2019	2020	2021	2018	2019	2020	2021
17 CIMPAJEÚ - CONSÓRCIO DE INTEGRAÇÃO	0	0	0	0	12.000,00	12.000,00	13.230,00	13.891,50



PORTAL DA TRANSPARENCIA  
<http://portal.transparencia.municipal/download/61-20240115143818.pdf>  
 assinado por: idUser 239

**Programas, Metas e Ações (Planejamento Orcamentário)**

<b>Diretriz/Macroobjeto</b>	PRIMAZIA DA RESPONSABILIDADE DO ESTADO NA CONDUÇÃO DA POLÍTICA DE ASSISTÊNCIA SOCIAL EM CADA ESFERA DE GOVERNO	
<b>Nome do Programa</b>	0028GESTÃO DA SECRETARIA DE ASSISTÊNCIA SOCIAL	<b>Data Inicial:</b> 01/01/2018 <b>DataFinal:</b> 31/12/2021
<b>Objetivo do Programa</b>	IMPLEMENTAR O SISTEMA ÚNICO DE ASSISTÊNCIA SOCIAL (SUAS), PROMOVEDO SERVIÇOS DE PROTEÇÃO BÁSICA E PROTEÇÃO SOCIAL ESPECIAL AOS CIDADÃOS QUE DELA NECESSITAM	
<b>Público Alvo</b>	POPULAÇÃO EM GERAL	
<b>Orgão Responsável</b>	1401 - FUNDO MUNICIPAL DE ASSISTÊNCIA SOCIAL	
<b>Orgãos Participantes</b>	08 01 - SECRETARIA DE ASSISTÊNCIA SOCIAL	

Ações	Produto	Un. Produto	Meta Física	Fonte Recurso	Gasto total/ação (R\$)
2038 MANUTENÇÃO DAS ATIVIDADES DA	POPULAÇÃO ATENDIDA	PA	0	0100	30.820,88
CONSTRUÇÃO, REFORMA E/OU	MELHORIAS FÍSICAS	MF	0	0100	51.224,28
AQUISIÇÃO DE VEÍCULOS, MÓVEIS E	EQUIPAMENTOS	EA	0	0100	51.224,28
2038 MANUTENÇÃO DAS ATIVIDADES DA	POPULAÇÃO ATENDIDA	PA	0	0100	405.135,01

Ações	Detalhamento da Meta/Ano do PPA por produto da ação				Detalhamento do Recurso/Ano do PPA em R\$			
	2018	2019	2020	2021	2018	2019	2020	2021
	2038 MANUTENÇÃO DAS ATIVIDADES DA SEC.	0	0	0	0	7.000,00	8.000,00	7.717,50
2020 CONSTRUÇÃO, REFORMA E/OU	0	0	0	0	12.645,00	10.000,00	13.941,11	14.638,17
1021 AQUISIÇÃO DE VEÍCULOS, MÓVEIS E	0	0	0	0	12.645,00	10.000,00	13.941,11	14.638,17
2038 MANUTENÇÃO DAS ATIVIDADES DA SEC.	0	0	0	0	96.050,00	92.000,00	105.895,13	111.189,88



<b>Diretriz/Macroobjeto</b>	PRIMAZIA DA RESPONSABILIDADE DO ESTADO NA CONDUÇÃO DA POLÍTICA DE ASSISTÊNCIA SOCIAL EM CADA ESFERA DE GOVERNO	
<b>Nome do Programa</b>	0029GESTÃO DO FUNDO MUNICIPAL DE ASSISTÊNCIA SOCIAL	<b>Data Inicial:</b> 01/01/2018 <b>DataFinal:</b> 31/12/2021
<b>Objetivo do Programa</b>	ESTABELECE MECANISMO ALICERÇADOS NO PRINCÍPIO DO CONFINANCIAMENTO DOS ENTES FEDERADOS, CONTRIBUINDO PARA O REORDENAMENTO DA GESTÃO FINANCEIRA DA ASSISTÊNCIA SOCIAL EM PATAMARES IDENTIFICADOS COMO O FORTALECIMENTO DA TRANSPARÊNCIA DAS INFORMAÇÕES, O ALARGAMENTO DA PARTILHA DE RECURSOS E A ANÁLISE DAS DEMANDAS SOCIOTERRITORIAIS	
<b>Público Alvo</b>	POPULAÇÃO EM GERAL	
<b>Orgão Responsável</b>	1401 - FUNDO MUNICIPAL DE ASSISTÊNCIA SOCIAL	
<b>Orgãos Participantes</b>	14 01 - FUNDO MUNICIPAL DE ASSISTÊNCIA SOCIAL	

Ações	Produto	Un. Produto	Meta Física	Fonte Recurso	Gasto total/ação (R\$)
1058 CONSTRUÇÃO, REFORMA E/OU	MELHORIAS FÍSICAS	MF	0	0100	107.734,30
1059 AQUISIÇÃO DE IMÓVEIS PARA FMAS	EQUIPAMENTOS	EA	0	0100	107.734,30
1060 AQUISIÇÃO DE VEÍCULOS, MÓVEIS E	EQUIPAMENTOS	EA	0	0100	80.801,79
2075 MANUTENÇÃO DAS ATIVIDADES DO	POPULAÇÃO ATENDIDA	PA	0	0100	2.732.719,35

Ações	Detalhamento da Meta/Ano do PPA por produto da ação				Detalhamento do Recurso/Ano do PPA em R\$			
	2018	2019	2020	2021	2018	2019	2020	2021
1058 CONSTRUÇÃO, REFORMA E/OU	0	0	0	0	25.289,00	25.289,00	27.881,12	29.275,18
1059 AQUISIÇÃO DE IMÓVEIS PARA FMAS	0	0	0	0	25.289,00	25.289,00	27.881,12	29.275,18
1060 AQUISIÇÃO DE VEÍCULOS, MÓVEIS E	0	0	0	0	18.967,00	18.967,00	20.911,12	21.956,67
2075 MANUTENÇÃO DAS ATIVIDADES DO FMAS	0	0	0	0	681.762,00	510.090,00	751.642,61	789.224,74

PORTAL DA TRANSPARÊNCIA MUNICIPAL  
<http://portal.transparencia.municipal/download/61-20240115143818.pdf>  
 assinado por: idUser: 239



<b>Diretriz/Macroobjeto</b>	PRIMAZIA DA RESPONSABILIDADE DO MUNICÍPIO NA CONDUÇÃO DA POLÍTICA DE ASSISTÊNCIA SOCIAL NO GOVERNO MUNICIPAL		
<b>Nome do Programa</b>	0030GESTÃO DOS PROGRAMAS DO FMAS	<b>Data Inicial:</b> 01/01/2018	<b>DataFinal:</b> 31/12/2021
<b>Objetivo do Programa</b>	ESTABELECE MECANISMOS ALICERÇADOS NO PRINCÍPIO DO CONFINANCIAMENTO DOS ENTES FEDERADOS, CONTINUANDO PARA O REORDENAMENTO DA GESTÃO FINANCEIRA DA ASSISTÊNCIA SOCIAL EM PATAMARES IDENTIFICADOS COM O FORTALECIMENTO DA TRANSPARÊNCIA DAS INFORMAÇÕES, O ALARGAMENTO DA PARTILHA DE RECURSOS E A ANÁLISE DAS DEMANDAS SOCIOTERRITORIAIS		
<b>Público Alvo</b>	POPULAÇÃO EM GERAL		
<b>Orgão Responsável</b>	1401 - FUNDO MUNICIPAL DE ASSISTÊNCIA SOCIAL		
<b>Orgãos Participantes</b>	14 01 - FUNDO MUNICIPAL DE ASSISTÊNCIA SOCIAL		

Ações	Produto	Un. Produto	Meta Física	Fonte Recurso	Gasto total/ação (R\$)
0000 AQUISIÇÃO DE VEÍCULOS, MÓVEIS E	EQUIPAMENTOS	EA	0	0100	80.806,05
0000 AQUISIÇÃO DE VEÍCULOS, MÓVEIS E	EQUIPAMENTO ADQUIRIDO	EA	0	0100	5.384,80
0000 AQUISIÇÃO DE VEÍCULOS, MÓVEIS E	EQUIPAMENTOS	EA	0	0100	40.066,47
0073 MANUTENÇÃO DO PROGRAMA BPC NA	POPULAÇÃO ATENDIDA	PA	0	0100	44.516,31
0073 GESTÃO DO SERVIÇO DE	POPULAÇÃO ATENDIDA	PA	0	0100	722.025,13
0074 MANUTENÇÃO DAS ATIVIDADES DO	POPULAÇÃO ATENDIDA	PA	0	0100	8.520,25
0074 MANUTENÇÃO DAS ATIVIDADES DO	POPULAÇÃO ATENDIDA	PA	0	0100	154.713,84
0076 MANUTENÇÃO DAS ATIVIDADES DO	POPULAÇÃO ATENDIDA	PA	0	0100	432.939,88
0077 AUXILIO A PESSOAS CARENTES	POPULAÇÃO ATENDIDA	PA	0	0100	466.215,00
0080 MANUTENÇÃO DO PROGRAMA BOLSA	POPULAÇÃO ATENDIDA	PA	0	0100	424.493,75
0080 MANUTENÇÃO DO PROGRAMA BOLSA	POPULAÇÃO ATENDIDA	PA	0	0100	16.158,65
0081 MANUTENÇÃO DO PROGRAMA	POPULAÇÃO ATENDIDA	PA	0	0100	39.341,13
0112 MANUTENÇÃO DAS ATIVIDADES DO	POPULAÇÃO ATENDIDA	PA	0	0100	179.925,25
0113 MANUTENÇÃO DAS ATIVIDADES DO	POPULAÇÃO ATENDIDA	PA	0	0100	226.786,63
0180 MANUTENÇÃO DO PROGRAMA DE	POPULAÇÃO ATENDIDA	PA	0	0100	208.629,98
02303 MANUTENÇÃO DO PROGRAMA CREAS	POPULAÇÃO ATENDIDA	PA	0	0100	429.257,92
02304 MANUTENÇÃO DO PAEFI - GOVERNO	POPULAÇÃO ATENDIDA	PA	0	0100	137.505,55

assinado por: idUser:239  
 PORTAL DA TRANSPARÊNCIA  
<http://olodit.solucoes.in.br/transparenciaMunicipal/download/1-20240115143818.pdf>

Ações	Detalhamento da Meta/Ano do PPA por produto da ação				Detalhamento do Recurso/Ano do PPA em R\$			
	2018	2019	2020	2021	2018	2019	2020	2021
1088 AQUISIÇÃO DE VEÍCULOS, MÓVEIS E	0	0	0	0	19.068,00	19.068,00	20.012,22	21.057,83
1089 AQUISIÇÃO DE VEÍCULOS, MÓVEIS E	0	0	0	0	1.264,00	1.264,00	1.393,56	1.463,24
1092 AQUISIÇÃO DE VEÍCULOS, MÓVEIS E	0	0	0	0	9.405,00	9.405,00	10.369,01	10.887,46
2071 MANUTENÇÃO DO PROGRAMA BPC NA	0	0	0	0	10.450,00	10.450,00	11.521,13	12.097,18
2073 GESTÃO DO SERVIÇO DE CONVIVÊNCIA E	0	0	0	0	165.494,00	182.494,00	182.457,14	191.579,99
2074 MANUTENÇÃO DAS ATIVIDADES DO CASA	0	0	0	0	38.082,00	39.082,00	41.985,41	44.084,68
2076 MANUTENÇÃO DAS ATIVIDADES DO CRAS	0	0	0	0	107.025,00	84.025,00	117.995,06	123.894,82
2077 AUXÍLIO A PESSOAS CARENTES	0	0	0	0	120.000,00	75.000,00	132.300,00	138.915,00
2080 MANUTENÇÃO DO PROGRAMA BOLSA	0	0	0	0	103.867,00	102.033,00	114.513,37	120.239,03
2081 MANUTENÇÃO DO PROGRAMA IGDSUAS	0	0	0	0	9.000,00	10.000,00	9.922,50	10.418,63
2112 MANUTENÇÃO DAS ATIVIDADES DO	0	0	0	0	42.000,00	43.000,00	46.305,00	48.620,25
ANUTENÇÃO DAS ATIVIDADES DO	0	0	0	0	53.000,00	54.000,00	58.432,50	61.354,13
ANUTENÇÃO DO PROGRAMA DE	0	0	0	0	48.738,00	49.738,00	53.733,65	56.420,33
2303 MANUTENÇÃO DO PROGRAMA CREAS -	0	0	0	0	95.350,00	116.405,00	105.123,38	110.379,54
2074 MANUTENÇÃO DO PAEFI - GOVERNO DO	0	0	0	0	36.350,00	19.000,00	40.075,88	42.079,67



**Programas, Metas e Ações (Planejamento Orcamentário)**

<b>Diretriz/Macroobjeto</b>	ATENDER AS NECESSIDADES DA POPULAÇÃO DA ZONA RURAL		
<b>Nome do Programa</b>	0031GESTÃO DA SECRETARIA DE DESENVOLVIMENTO RURAL	<b>Data Inicial:</b> 01/01/2018	<b>DataFinal:</b> 31/12/2021
<b>Objetivo do Programa</b>	ATENDER AS NECESSIDADES DA POPULAÇÃO DA ZONA RURAL		
<b>Público Alvo</b>	MORADORES DA ZONA RURAL		
<b>Orgão Responsável</b>	0901 - SECRETARIA DE DESENVOLVIMENTO RURAL		
<b>Orgãos Participantes</b>	09 01 - SECRETARIA DE DESENVOLVIMENTO RURAL		

Ações	Produto	Un. Produto	Meta Física	Fonte Recurso	Gasto total/ação (R\$)
03 CONSTRUÇÃO DE SISTEMAS	MELHORIAS NA ZONA RURAL	MZ	0	0100	51.224,28
04 AQUISIÇÃO DE VEÍCULOS, MÓVEIS E	EQUIPAMENTOS	EA	0	0100	71.834,79
05 CONSTRUÇÃO DE BARRAGENS,	POPULAÇÃO ATENDIDA	PA	0	0100	73.709,37
041 MANUTENÇÃO DAS ATIVIDADES DA	POPULAÇÃO ATENDIDA	PA	0	0100	1.180.728,31

Ações	Detalhamento da Meta/Ano do PPA por produto da ação				Detalhamento do Recurso/Ano do PPA em R\$			
	2018	2019	2020	2021	2018	2019	2020	2021
	03 CONSTRUÇÃO DE SISTEMAS ADULTORES	0	0	0	0	12.645,00	10.000,00	13.941,11
04 AQUISIÇÃO DE VEÍCULOS, MÓVEIS E	0	0	0	0	18.967,00	10.000,00	20.911,12	21.956,67
05 CONSTRUÇÃO DE BARRAGENS,	0	0	0	0	19.542,00	10.000,00	21.545,06	22.622,31
041 MANUTENÇÃO DAS ATIVIDADES DA SEC.	0	0	0	0	303.809,00	190.000,00	334.949,42	351.969,89

<b>Diretriz/Macroobjeto</b>	IMPLANTAR, AMPLIAR E A MANUTENÇÃO DE CRIADOUROS COMUNITÁRIOS DO MUNICÍPIO		
<b>Nome do Programa</b>	0032CRIADOUROS COMUNITÁRIOS	<b>Data Inicial:</b> 01/01/2018 <b>DataFinal:</b> 31/12/2021	
<b>Objetivo do Programa</b>	IMPLANTAR, AMPLIAR E A MANUTENÇÃO DE CRIADOUROS COMUNITÁRIOS DO MUNICÍPIO		
<b>Público Alvo</b>	POPULAÇÃO EM GERAL		
<b>Orgão Responsável</b>	0901 - SECRETARIA DE DESENVOLVIMENTO RURAL		
<b>Orgãos Participantes</b>	09 01 - SECRETARIA DE DESENVOLVIMENTO RURAL		

Ações	Produto	Un. Produto	Meta Física	Fonte Recurso	Gasto total/ação (R\$)
0032 IMPLANTAÇÃO, REFORMA E/OU	POPULAÇÃO ATENDIDA	PA	0	0100	102.445,30
0032 MANUTENÇÃO DE CRIADOUROS	POPULAÇÃO ATENDIDA	PA	0	0100	41.790,34

Ações	Detalhamento da Meta/Ano do PPA por produto da ação				Detalhamento do Recurso/Ano do PPA em R\$			
	2018	2019	2020	2021	2018	2019	2020	2021
0032 IMPLANTAÇÃO, REFORMA E/OU	0	0	0	0	25.289,00	20.000,00	27.881,12	29.275,18
0032 MANUTENÇÃO DE CRIADOUROS	0	0	0	0	10.058,00	9.000,00	11.088,95	11.643,39



**Programas, Metas e Ações (Planejamento Orcamentário)**

<b>Diretriz/Macroobjeto</b>	MANTER, AMPLIAR E MELHORAR A INFRA ESTRUTURA URBANA DO MUNICÍPIO	
<b>Nome do Programa</b>	0033INFRA-ESTRUTURA URBANO	<b>Data Inicial:</b> 01/01/2018 <b>DataFinal:</b> 31/12/2021
<b>Objetivo do Programa</b>	MANTER, AMPLIAR E MELHORAR A INFRA ESTRUTURA URBANA DO MUNICÍPIO	
<b>Público Alvo</b>	POPULAÇÃO EM GERAL	
<b>Orgão Responsável</b>	1101 - SECRETARIA DE HABITAÇÃO, OBRAS E SERVIÇOS URBANOS	
<b>Orgãos Participantes</b>	11 01 - SECRETARIA DE HABITAÇÃO, OBRAS E SERVIÇOS URBANOS	

Ações	Produto	Un. Produto	Meta Física	Fonte Recurso	Gasto total/ação (R\$)
1029 CONSTRUÇÃO, REFORMA E/OU	MELHORIAS FÍSICAS	MF	0	0100	390.683,06
1030 MANUTENÇÃO DOS PORTAIS DO	MELHORIA FÍSICA	MF	0	0100	107.803,75
1031 CONSTRUÇÃO, REFORMA E/OU	MELHORIA FÍSICA	MF	0	0100	122.738,38
1032 CONSTRUÇÃO, REFORMA E/OU	MELHORIA FÍSICA	MF	0	0100	51.224,26
1041 EXPANSÃO DA REDE ELÉTRICA	MELHORIA FÍSICA	MF	0	0100	141.062,68
1069 AQUISIÇÃO DE IMÓVEIS PARA	AQUISIÇÃO IMÓVEIS	AI	0	0100	122.425,41
2114 MANUTENÇÃO DOS SERVIÇOS DE	POPULAÇÃO ATENDIDA	PA	0	0100	731.822,50

Ações	Detalhamento da Meta/Ano do PPA por produto da ação				Detalhamento do Recurso/Ano do PPA em R\$			
	2018	2019	2020	2021	2018	2019	2020	2021
	1029 CONSTRUÇÃO, REFORMA E/OU	0	0	0	0	104.500,00	50.000,00	115.211,25
1030 MANUTENÇÃO DOS PORTAIS DO	0	0	0	0	30.000,00	10.000,00	33.075,00	34.728,75
1031 CONSTRUÇÃO, REFORMA E/OU	0	0	0	0	34.581,00	10.000,00	38.125,55	40.031,83
1032 CONSTRUÇÃO, REFORMA E/OU	0	0	0	0	12.645,00	10.000,00	13.941,11	14.638,17
1041 EXPANSÃO DA REDE ELÉTRICA	0	0	0	0	34.067,00	30.000,00	37.558,87	39.436,81
1069 AQUISIÇÃO DE IMÓVEIS PARA	0	0	0	0	34.485,00	10.000,00	38.019,71	39.920,70
2114 MANUTENÇÃO DOS SERVIÇOS DE	0	0	0	0	180.000,00	145.000,00	196.450,00	208.372,50

PORTAL DA TRANSPARÊNCIA  
<http://sigmfis.solucoes.inf.br/transparencia/municipio/download/67-20240115143818.pdf>  
 assinado por: idUser 239



# PREFEITURA DO MUNICÍPIO DE TUPARETAMA

Av. Central , SN  
11358124/0001-60

## Programas, Metas e Ações (Planejamento Orcamentário)

<b>Diretriz/Macroobjeto</b>	CONSTRUIR, REFORMAR OU AMPLIAR PRÉDIOS PÚBLICOS DO MUNICÍPIO PARA MELHOR ATENDER A POPULAÇÃO		
<b>Nome do Programa</b>	0034PRÉDIOS PÚBLICOS E CENTROS DE DISTRIBUIÇÃO	<b>Data Inicial:</b> 01/01/2018	<b>DataFinal:</b> 31/12/2021
<b>Objetivo do Programa</b>	CONSTRUIR, REFORMAR OU AMPLIAR PRÉDIOS PÚBLICOS DO MUNICÍPIO		
<b>Público Alvo</b>	POPULAÇÃO EM GERAL		
<b>Orgão Responsável</b>	1101 - SECRETARIA DE HABITAÇÃO, OBRAS E SERVIÇOS URBANOS		
<b>Orgãos Participantes</b>	11 01 - SECRETARIA DE HABITAÇÃO, OBRAS E SERVIÇOS URBANOS		

Ações	Produto	Un Produto	Meta Física	Fonte Recurso	Gasto total/ação (R\$)
1034 CONSTRUÇÃO, REFORMA E/OU	MELHORIA FÍSICA	MF	0	0100	620.521,88
1037 CONSTRUÇÃO, REFORMA E/OU	MELHORIA FÍSICA	MF	0	0100	92.445,30
1094 CONSTRUÇÃO DO CENTRO	MELHORIA FÍSICA	MF	0	0100	865.031,25

Ações	Detalhamento da Meta/Ano do PPA por produto da ação				Detalhamento do Recurso/Ano do PPA em R\$			
	2018	2019	2020	2021	2018	2019	2020	2021
	1034 CONSTRUÇÃO, REFORMA E/OU	0	0	0	0	175.000,00	50.000,00	192.937,50
1037 CONSTRUÇÃO, REFORMA E/OU	0	0	0	0	25.289,00	10.000,00	27.881,12	29.275,18
1094 CONSTRUÇÃO DO CENTRO	0	0	0	0	250.000,00	50.000,00	275.625,00	289.406,25



**Programas, Metas e Ações (Planejamento Orcamentário)**

<b>Diretriz/Macroobjeto</b>	CONSTRUIR, REFORMAR E AMPLIAR O SISTEMA DE ABESTECIMENTO DE ÁGUA DO MUNICÍPIO PARA MELHOR ATENDER A NECESSIDADE DA POPULAÇÃO		
<b>Nome do Programa</b>	0035AMPLIAÇÃO DE RECURSOS HÍDRICOS	<b>Data Inicial:</b> 01/01/2018	<b>Data Final:</b> 31/12/2021
<b>Objetivo do Programa</b>	CONSTRUIR, REFORMAR E AMPLIAR O SISTEMA DE ABESTECIMENTO DE ÁGUA DO MUNICÍPIO		
<b>Público Alvo</b>	POPULAÇÃO EM GERAL		
<b>Órgão Responsável</b>	0901 - SECRETARIA DE DESENVOLVIMENTO RURAL		
<b>Órgãos Participantes</b>	09 01 - SECRETARIA DE DESENVOLVIMENTO RURAL		

Ações	Produto	Un. Produto	Meta Física	Fonte Recurso	Gasto total/ação (R\$)
1037 CONSTRUÇÃO, REFORMA E/OU	MELHORIA FÍSICA	MF	0	0100	732.025,00
1038 AQUISIÇÃO DE DESSANILIZADORES	EQUIPAMENTOS	EA	0	0100	42.475,14
1039 CONSTRUÇÃO, REFORMA E/OU	MELHORIA FÍSICA	MF	0	0100	210.341,54
1074 AMPLIAÇÃO DO SISTEMA	MELHORIA FÍSICA	MF	0	0100	135.832,25

Ações	Detalhamento da Meta/Ano do PPA por produto da ação				Detalhamento do Recurso/Ano do PPA em R\$			
	2018	2019	2020	2021	2018	2019	2020	2021
1037 CONSTRUÇÃO, REFORMA E/OU	0	0	0	0	200.000,00	80.000,00	220.500,00	231.525,00
1038 AQUISIÇÃO DE DESSANILIZADORES PARA	0	0	0	0	11.495,00	5.000,00	12.673,24	13.306,90
1039 CONSTRUÇÃO, REFORMA E/OU	0	0	0	0	52.250,00	40.000,00	57.605,63	60.485,91
1074 AMPLIAÇÃO DO SISTEMA ABASTECIMENTO	0	0	0	0	35.530,00	20.000,00	39.171,83	41.130,42



<b>Diretriz/Macroobjeto</b>	CONSTRUÇÕES, REFORMAS E AMPLIAÇÃO DO SANEAMENTO BÁSICO DO MUNICÍPIO, PARA MELHOR ATENDER A POPULAÇÃO DO MUNICÍPIO	
<b>Nome do Programa</b>	0036SANEAMENTO BÁSICO	<b>Data Inicial:</b> 01/01/2018 <b>Data Final:</b> 31/12/2021
<b>Objetivo do Programa</b>	CONSTRUÇÕES, REFORMAS E AMPLIAÇÃO DO SANEAMENTO BÁSICO DO MUNICÍPIO	
<b>Público Alvo</b>	POPULAÇÃO EM GERAL	
<b>Orgão Responsável</b>	1101 - SECRETARIA DE HABITAÇÃO, OBRAS E SERVIÇOS URBANOS	
<b>Orgãos Participantes</b>	11 01 - SECRETARIA DE HABITAÇÃO, OBRAS E SERVIÇOS URBANOS	

Ações	Produto	Un. Produto	Meta Física	Fonte Recurso	Gasto total/ação (R\$)
CONSTRUÇÃO DE BANHEIROS	MELHORIA FÍSICA	MF	0	0100	71.834,79
CONSTRUÇÃO, REFORMA E/OU	MELHORIA FÍSICA	MF	0	0100	52.075,18
CONSTRUÇÃO DE BANHEIROS	MELHORIA FÍSICA	MF	0	0100	802.025,00
51 MANUTENÇÃO DE CANAIS, GALERIAS	POPULAÇÃO ATENDIDA	PA	0	0100	127.803,75
51 MANUTENÇÃO DE CANAIS, GALERIAS	POPULAÇÃO ATENDIDA	PA	0	0100	161.832,94

Ações	Detalhamento da Meta/Ano do PPA por produto da ação				Detalhamento do Recurso/Ano do PPA em R\$			
	2018	2019	2020	2021	2018	2019	2020	2021
39 CONSTRUÇÃO DE BANHEIROS	0	0	0	0	18.967,00	10.000,00	20.911,12	21.956,67
1040 CONSTRUÇÃO, REFORMA E/OU	0	0	0	0	12.906,00	10.000,00	14.228,87	14.940,31
1095 CONSTRUÇÃO DE BANHEIROS	0	0	0	0	200.000,00	150.000,00	220.500,00	231.525,00
2051 MANUTENÇÃO DE CANAIS, GALERIAS E	0	0	0	0	70.438,00	60.000,00	77.657,90	81.540,79





**Programas, Metas e Ações (Planejamento Orcamentário)**

<b>Diretriz/Macroobjeto</b>	MELHORIAS DE VIAS URBANAS E RURAIS DO MUNICÍPIO, PARA MELHOR ATENDER A NECESSIDADE DA POPULAÇÃO		
<b>Nome do Programa</b>	0037MANUTENÇÃO E CONSERVAÇÃO DAS VIAS DE ACESSO	<b>Data Inicial:</b> 01/01/2018 <b>DataFinal:</b> 31/12/2021	
<b>Objetivo do Programa</b>	MELHORIAS DE VIAS URBANAS E RURAIS DO MUNICÍPIO		
<b>Público Alvo</b>	POPULAÇÃO EM GERAL		
<b>Orgão Responsável</b>	1101 - SECRETARIA DE HABITAÇÃO, OBRAS E SERVIÇOS URBANOS		
<b>Orgãos Participantes</b>	11 01 - SECRETARIA DE HABITAÇÃO, OBRAS E SERVIÇOS URBANOS		

Ações	Produto	Un. Produto	Meta Física	Fonte Recurso	Gasto total/ação (R\$)
103B CONSTRUÇÃO, REFORMA E/OU	MELHORIA FÍSICA	MF	0	0100	138.669,59
CONSTRUÇÃO DE PASSAGENS	MELHORIA FÍSICA	MF	0	0100	47.475,14
MANUTENÇÃO E MELHORIAS DE VIAS	POPULAÇÃO ATENDIDA	PA	0	0100	217.567,00

Ações	Detalhamento da Meta/Ano do PPA por produto da ação				Detalhamento do Recurso/Ano do PPA em R\$			
	2018	2019	2020	2021	2018	2019	2020	2021
CONSTRUÇÃO, REFORMA E/OU	0	0	0	0	37.934,00	15.000,00	41.822,24	43.913,35
CONSTRUÇÃO DE PASSAGENS MOLHADAS	0	0	0	0	11.495,00	10.000,00	12.673,24	13.306,90
MANUTENÇÃO E MELHORIAS DE VIAS	0	0	0	0	56.000,00	35.000,00	61.740,00	64.827,00

**Programas, Metas e Ações (Planejamento Orcamentário)**

<b>Diretriz/Macroobjeto</b>	MANUTENÇÃO DAS ATIVIDADES DE HABITAÇÃO, OBRAS E SERVIÇOS URBANOS DESTE MUNICÍPIO PARA MELHOR ATENDER A NECESSIDADE DA POPULAÇÃO		
<b>Nome do Programa</b>	0038GESTÃO DA SEC. HABITAÇÃO, OBRAS E SERVIÇOS URBANOS	<b>Data Inicial:</b> 01/01/2018	<b>DataFinal:</b> 31/12/2021
<b>Objetivo do Programa</b>	MANUTENÇÃO DAS ATIVIDADES DE HABITAÇÃO, OBRAS E SERVIÇOS URBANOS DESTE MUNICÍPIO		
<b>Público Alvo</b>	POPULAÇÃO EM GERAL		
<b>Orgão Responsável</b>	1101 - SECRETARIA DE HABITAÇÃO, OBRAS E SERVIÇOS URBANOS		
<b>Orgãos Participantes</b>	11 01 - SECRETARIA DE HABITAÇÃO, OBRAS E SERVIÇOS URBANOS		

Ações	Produto	Un. Produto	Meta Física	Fonte Recurso	Gasto total/ação (R\$)
0035 AQUISIÇÃO DE VEÍCULOS, MÁQUINAS	MELHORIA FÍSICA	MF	0	0100	49.970,17
0036 MANUTENÇÃO E CONSERVAÇÃO DOS	POPULAÇÃO ATENDIDA	PA	0	0100	46.224,28
0048 MANUTENÇÃO DAS ATIVIDADES DA	POPULAÇÃO ATENDIDA	PA	0	0100	6.344.068,15
0049 MANUTENÇÃO DOS SERVIÇOS DE	POPULAÇÃO ATENDIDA	PA	0	0100	511.138,65

Ações	Detalhamento da Meta/Ano do PPA por produto da ação				Detalhamento do Recurso/Ano do PPA em R\$			
	2018	2019	2020	2021	2018	2019	2020	2021
0035 AQUISIÇÃO DE VEÍCULOS, MÁQUINAS E	0	0	0	0	13.794,00	5.000,00	15.207,89	15.968,28
0036 MANUTENÇÃO E CONSERVAÇÃO DOS	0	0	0	0	12.645,00	5.000,00	13.941,11	14.638,17
0048 MANUTENÇÃO DAS ATIVIDADES DA SEC.	0	0	0	0	1.549.348,00	1.293.000,00	1.708.156,17	1.793.563,98
0049 MANUTENÇÃO DOS SERVIÇOS DE LIMPEZA	0	0	0	0	127.645,00	95.000,00	140.728,61	147.765,04

PORTAL DA TRANSPARÊNCIA  
 http://portal.transparencia.munic.gov.br/portal-transparenciaMunicipal/download/61-20240115143818.pdf  
 assinado por: idUser:239

**Programas, Metas e Ações (Planejamento Orcamentário)**

<b>Diretriz/Macroobjeto</b>	MANUTENÇÃO DA REDE MUNICIPAL DE ENSINO DO MUNICÍPIO PARA MELHOR ATENDER OS ALUNOS		
<b>Nome do Programa</b>	0040GESTÃO DO FUNDEB	<b>Data Inicial:</b> 01/01/2018 <b>Data Final:</b> 31/12/2021	
<b>Objetivo do Programa</b>	MANUTENÇÃO DA REDE MUNICIPAL DE ENSINO DO MUNICÍPIO		
<b>Público Alvo</b>	ALUNOS DA REDE MUNICIPAL DE ENSINO		
<b>Orgão Responsável</b>	0502 - FUNDEB		
<b>Orgãos Participantes</b>	05 02 - FUNDEB		

Ações	Produto	Un. Produto	Meta Física	Fonte Recurso	Gasto totalização (R\$)
1013 CONSTRUÇÃO, REFORMA E/OU	MELHORIA FÍSICA	MF	0	0100	411.947,12
1014 AQUISIÇÃO DE VEÍCULOS, MÓVEIS E	EQUIPAMENTOS	EA	0	0100	528.716,22
2027 CONSTRUÇÃO, REFORMA E/OU	MELHORIA FÍSICA	MF	0	0100	276.725,39
2028 AQUISIÇÃO DE VEÍCULOS, MÓVEIS E	EQUIPAMENTOS	EA	0	0100	276.725,39
2027 MANUTENÇÃO DAS UNIDADES DO	ALUNOS ATENDIDOS	AA	0	0100	238.120,37
2028 GESTÃO DE PESSOAL DO FUNDEB	ALUNOS ATENDIDOS	AA	0	0100	19.460.699,45
2029 MANUTENÇÃO DAS ATIVIDADES DO	ALUNOS ATENDIDOS	AA	0	0100	7.019.501,27
2030 GESTÃO DE PESSOAL DO FUNDEB	ALUNOS ATENDIDOS	AA	0	0100	4.441.225,72
2031 MANUTENÇÃO DAS ATIVIDADE DO	ALUNOS ATENDIDOS	AA	0	0100	339.121,61
2032 GESTÃO DE PESSOAL DO FUNDEB	ALUNOS ATENDIDOS	AA	0	0100	150.094,40
2033 MANUTENÇÃO DAS ATIVID. EDUCAÇÃO	ALUNOS ATENDIDOS	AA	0	0100	350.674,98
2034 GESTÃO DE PESSOAL DA EDUCAÇÃO	ALUNOS ATENDIDOS	AA	0	0100	162.500,40
2035 MANUTENÇÃO DAS ATIVIDADES DE	ALUNOS ATENDIDOS	AA	0	0100	149.943,09

Ações	Detalhamento da Meta/Ano do PPA por produto da ação				Detalhamento do Recurso/Ano do PPA em R\$			
	2018	2019	2020	2021	2018	2019	2020	2021
1013 CONSTRUÇÃO, REFORMA E/OU	0	0	0	0	98.753,00	90.000,00	108.875,18	114.318,94
1014 AQUISIÇÃO DE VEÍCULOS, MÓVEIS E	0	0	0	0	131.503,00	100.000,00	144.982,06	152.231,16



assinado por: idUser: 239  
 http://cloud.sistemas.inf.br/tra/sparenciaMunicipal/download/61-20240115743818.pdf

**Programas, Metas e Ações (Planejamento Orcamentário)**

1015 CONSTRUÇÃO, REFORMA E/OU	0	0	0	0	69.545,00	50.000,00	76.673,36	80.507,03
1016 AQUISIÇÃO DE VEÍCULOS, MÓVEIS E	0	0	0	0	69.545,00	50.000,00	76.673,36	80.507,03
2027 MANUTENÇÃO DAS UNIDADES DO ENSINO	0	0	0	0	61.691,00	37.000,00	68.014,33	71.415,04
2028 GESTÃO DE PESSOAL DO FUNDEB 60%	0	0	0	0	4.310.172,00	5.409.000,00	4.751.964,63	4.989.562,86
2029 MANUTENÇÃO DAS ATIVIDADES DO	0	0	0	0	1.696.101,00	1.490.000,00	1.869.951,35	1.963.448,92
2030 GESTÃO DE PESSOAL DO FUNDEB 60%	0	0	0	0	1.112.910,00	813.000,00	1.226.983,28	1.288.332,44
2031 MANUTENÇÃO DAS ATIVIDADES DO FUNDEB	0	0	0	0	87.764,00	53.000,00	96.759,81	101.597,80
2032 GESTÃO DE PESSOAL DO FUNDEB 60%	0	0	0	0	40.336,00	18.594,00	44.470,44	46.693,96
2033 MANUTENÇÃO DAS ATIVIDADES DE EDUCAÇÃO DE	0	0	0	0	87.627,00	65.000,00	96.608,77	101.439,21
2034 GESTÃO DE PESSOAL DA EDUCAÇÃO	0	0	0	0	40.336,00	31.000,00	44.470,44	46.693,96
2035 MANUTENÇÃO DAS ATIVIDADES DE	0	0	0	0	35.564,00	34.000,00	39.209,31	41.169,78



**Programas, Metas e Ações (Planejamento Orcamentário)**

<b>Diretriz/Macroobjeto</b>	MANTER AS ATIVIDADES DO CONSELHOR TUTELAR E DO FMDCA PARA MELHOR ATENDER A POPULAÇÃO	
<b>Nome do Programa</b>	0041GESTÃO DO FUNDO MUL DA CRIANÇA E DO ADOLESCENTE	<b>Data Inicial:</b> 01/01/2018 <b>DataFinal:</b> 31/12/2021
<b>Objetivo do Programa</b>	ESTABELECE MECANISMO ALICERÇADOS NO PRINCÍPIO DO CONFINANCIAMENTO DOS ENTES FEDERADOS, CONTRIBUINDO PARA O REORDENAMENTO DA GESTÃO FINANCEIRA DA ASSISTÊNCIA SOCIAL EM PATAMARES IDENTIFICADOS COM O FORTALECIMENTO DA TRANSPARÊNCIA DAS INFORMAÇÕES, O ALARGAMENTO DA PARTILHA DE RECURSOS E ANÁLISE DAS DEMANDAS SOCIOTERRITORIAIS	
<b>Público Alvo</b>	POPULAÇÃO EM GERAL	
<b>Orgão Responsável</b>	14 02 - FUNDO MUNICIPAL DIREITOS CRIANÇA E ADOLESCENTES	
<b>Orgãos Participantes</b>	08 01 - SECRETARIA DE ASSISTÊNCIA SOCIAL, 08 03 - FUNDO MUNICIPAL DIREITOS CRIANÇA E ADOLESCENTE, 14 02 - FUNDO MUNICIPAL DIREITOS CRIANÇA E ADOLESCENTES	

Ações	Produto	Un. Produto	Meta Física	Fonte Recurso	Gasto total/ação (R\$)
2040 MANUTENÇÃO DAS ATIVIDADES DO	POPULAÇÃO ATENDIDA	PA	0	0100	25.560,75
MANUTENÇÃO DAS ATIVIDADES DO	POPULAÇÃO ATENDIDA	PA	0	0100	591.605,05
AQUISIÇÃO DE VEÍCULOS, MÓVEIS E	EQUIPAMENTOS	EA	0	0100	23.610,52
2039 MANUTENÇÃO DAS ATIVIDADES DO	POPULAÇÃO ATENDIDA	PA	0	0100	172.588,61

Ações	Detalhamento da Meta/Ano do PPA por produto da ação				Detalhamento do Recurso/Ano do PPA em R\$			
	2018	2019	2020	2021	2018	2019	2020	2021
2040 MANUTENÇÃO DAS ATIVIDADES DO	0	0	0	0	146.202,00	140.529,00	161.187,71	169.247,09
AQUISIÇÃO DE VEÍCULOS, MÓVEIS E	0	0	0	0	6.322,00	3.000,00	6.970,01	7.318,51
2039 MANUTENÇÃO DAS ATIVIDADES DO FMDCA	0	0	0	0	47.418,00	18.000,00	52.278,35	54.892,25



assinado por: idUser: 239

PORTAL DA TRANSPARÊNCIA  
<http://portal.tuparetama.br/transparenciaMunicipal/download/61-20240115143818.pdf>

**Programas, Metas e Ações (Planejamento Orcamentário)**

<b>Diretriz/Macroobjeto</b>	MANUTENÇÃO DO FUNDO DE APOSENTADOS E PENSIONISTAS DO MUNICÍPIO, PARA MELHOR ATENDER OS APOSENTADOS E PENSIONISTAS	
<b>Nome do Programa</b>	0042GESTÃO DO FUNPRETU	<b>Data Inicial:</b> 01/01/2018 <b>Data Final:</b> 31/12/2021
<b>Objetivo do Programa</b>	MANUTENÇÃO DO FUNDO DE APOSENTADOS E PENSIONISTAS DO MUNICÍPIO	
<b>Público Alvo</b>	APOSENTADOS E PENSIONISTAS	
<b>Orgão Responsável</b>	15 01 - FUNPRETU	
<b>Orgãos Participantes</b>	15 01 - FUNPRETU	

Ações	Produto	Un. Produto	Meta Física	Fonte Recurso	Gasto total/ação (R\$)
1062 CONSTRUÇÃO, REFORMA E/OU	MELHORIA FÍSICA	MF	0	0100	55.381,63
AQUISIÇÃO DE VEÍCULOS, MÓVEIS E	EQUIPAMENTOS	EA	0	0100	55.381,63
AQUISIÇÃO DE IMÓVEL PARA SEDE DO	AQUISIÇÃO DE IMÓVEIS	AI	0	0100	213.006,25
084 GESTÃO DE PESSOAL DO FUNPRETU	APOSENTADOS E	AP	0	0100	402.191,65
085 MANUTENÇÃO DAS ATIVIDADES DO	APOSENTADOS E	AP	0	0100	911.845,88
086 DESPESAS COM INATIVOS E	APOSENTADOS E	AP	0	0100	11.726.742,50
087 GESTÃO DE BENEFÍCIOS	APOSENTADOS E	AP	0	0100	12.780,38

Ações	Detalhamento da Meta/Ano do PPA por produto da ação				Detalhamento do Recurso/Ano do PPA em R\$			
	2018	2019	2020	2021	2018	2019	2020	2021
062 CONSTRUÇÃO, REFORMA E/OU	0	0	0	0	13.000,00	13.000,00	14.332,50	15.049,13
063 AQUISIÇÃO DE VEÍCULOS, MÓVEIS E	0	0	0	0	13.000,00	13.000,00	14.332,50	15.049,13
091 AQUISIÇÃO DE IMÓVEL PARA SEDE DO	0	0	0	0	50.000,00	50.000,00	55.125,00	57.881,25
084 GESTÃO DE PESSOAL DO FUNPRETU	0	0	0	0	96.000,00	96.000,00	102.532,50	107.659,13
085 MANUTENÇÃO DAS ATIVIDADES DO	0	0	0	0	207.000,00	237.000,00	228.217,50	239.628,38
086 DESPESAS COM INATIVOS E	0	0	0	0	2.740.000,00	2.794.000,00	3.020.850,00	3.171.892,50
087 GESTÃO DE BENEFÍCIOS ASSISTENCIAIS	0	0	0	0	3.000,00	3.000,00	3.307,50	3.472,66

**Programas, Metas e Ações (Planejamento Orcamentário)**

<b>Diretriz/Macroobjeto</b>	SAÚDE BÁSICA PARA TODOS		
<b>Nome do Programa</b>	0043PROGRAMA DE ATENÇÃO BÁSICA DE SAÚDE À POPULAÇÃO	<b>Data Inicial:</b> 01/01/2018	<b>DataFinal:</b> 31/12/2021
<b>Objetivo do Programa</b>	MELHORAR A DETECÇÃO E PREVENÇÃO DOS AGRAVOS ATRAVÉS DE AÇÕES DE EDUCAÇÃO CONTINUADA		
<b>Público Alvo</b>	POPULAÇÃO ATENDIDA		
<b>Orgão Responsável</b>	1301 - FUNDO MUNICIPAL DE SAÚDE		
<b>Orgãos Participantes</b>	13 01 - FUNDO MUNICIPAL DE SAÚDE		

Ações	Produto	Un. Produto	Meta Física	Fonte Recurso	Gasto total/ação (R\$)
2066 DOAÇÕES A PESSOAS CARENTES DO	POPULAÇÃO ATENDIDA	PA	0	0100	213.006,25
02 MANTER AS ATIVIDADES DAS AÇÕES	POPULAÇÃO ATENDIDA	PA	0	0100	24.482,94
02 MANTER AS ATIVIDADES DAS AÇÕES	POPULAÇÃO ATENDIDA	PA	0	0100	24.487,20

Ações	Detalhamento da Meta/Ano do PPA por produto da ação				Detalhamento do Recurso/Ano do PPA em R\$			
	2018	2019	2020	2021	2018	2019	2020	2021
	066 DOAÇÕES A PESSOAS CARENTES DO	0	0	0	0	50.000,00	50.000,00	55.125,00
02 MANTER AS ATIVIDADES DAS AÇÕES DE	0	0	0	0	11.495,00	11.495,00	12.673,24	13.306,90



PORTAL DA TRANSPARENCIA  
<http://portal.transparencia.munic.gov.br/transparenciaMunicipal/download/61-20240115143818.pdf>  
 assinado por: idUser: 239

<b>Diretriz/Macroobjeto</b>	OFERECER OPORTUNIDADE DE QUALIFICAÇÃO, TRABALHO E RENDA A GARANTIA E EFETIVAÇÃO DOS DIREITOS SOCIAIS ASSISTENCIAIS		
<b>Nome do Programa</b>	0044PROGRAMA DE GERAÇÃO DE RENDA	<b>Data Inicial:</b> 01/01/2018	<b>Data Final:</b> 31/12/2021
<b>Objetivo do Programa</b>	MELHORAR A DETECÇÃO E PREVENÇÃO DOS AGRAVOS ATRAVÉS DE AÇÕES DE EDUCAÇÃO CONTINUADA		
<b>Público Alvo</b>	POPULAÇÃO EM GERAL		
<b>Orgão Responsável</b>	14 01 - FUNDO MUNICIPAL DE ASSISTÊNCIA SOCIAL		
<b>Orgãos Participantes</b>	14 01 - FUNDO MUNICIPAL DE ASSISTÊNCIA SOCIAL		

Ações	Produto	Un. Produto	Meta Física	Fonte Recurso	Gasto total/ação (R\$)
2081 MANUTENÇÃO DO PROGRAMA	POPULAÇÃO ATENDIDA	PA	0	0100	238.725,39
MANUTENÇÃO DO PROGRAMA	POPULAÇÃO ATENDIDA	PA	0	0100	22.610,52

Ações	Detalhamento da Meta/Ano do PPA por produto da ação				Detalhamento do Recurso/Ano do PPA em R\$			
	2018	2019	2020	2021	2018	2019	2020	2021
2081 MANUTENÇÃO DO PROGRAMA IGDSUAS	0	0	0	0	75.867,00	14.000,00	83.643,37	87.825,54



**Programas, Metas e Ações (Planejamento Orcamentário)**

<b>Diretriz/Macroobjeto</b>	MANUTENÇÃO DO CENTRO DA CRIANÇA E DO ADOLESCENTE PARA MELHOR ATENDER A POPULAÇÃO		
<b>Nome do Programa</b>	0045PROGRAMA DE ATENÇÃO A CRIANÇA E AO ADOLESCENTE	<b>Data Inicial:</b> 01/01/2018	<b>DataFinal:</b> 31/12/2021
<b>Objetivo do Programa</b>	MANUTENÇÃO DO CENTRO DA CRIANÇA E DO ADOLESCENTE		
<b>Público Alvo</b>	POPULAÇÃO EM GERAL		
<b>Orgão Responsável</b>	14 02 - FUNDO MUNICIPAL DIREITOS CRIANÇA E ADOLESCENTES		
<b>Orgãos Participantes</b>	14 01 - FUNDO MUNICIPAL DE ASSISTÊNCIA SOCIAL		

Ações	Produto	Un. Produto	Meta Física	Fonte Recurso	Gasto total/ação (R\$)
2082 MANUTENÇÃO DO CCA - CENTRO DA	POPULAÇÃO ATENDIDA	PA	0	0100	326.389,27

Ações	Detalhamento da Meta/Ano do PPA por produto da ação				Detalhamento do Recurso/Ano do PPA em R\$			
	2018	2019	2020	2021	2018	2019	2020	2021
2082 MANUTENÇÃO DO CCA - CENTRO DA	0	0	0	0	84.718,00	50.198,00	93.401,60	98.071,67



<b>Diretriz/Macroobjeto</b>	REFLORESTAMENTO DO MUNICÍPIO		
<b>Nome do Programa</b>	0047PROGRAMA DE DISTRIBUIÇÃO DE MUDAS	<b>Data Inicial:</b> 01/01/2018	<b>Data Final:</b> 31/12/2021
<b>Objetivo do Programa</b>	MANUTENÇÃO DAS ATIVIDADES DE REFLORESTAMENTO		
<b>Público Alvo</b>	POPULAÇÃO EM GERAL		
<b>Orgão Responsável</b>	0901 - SECRETARIA DE DESENVOLVIMENTO RURAL		
<b>Orgãos Participantes</b>	09 01 - SECRETARIA DE DESENVOLVIMENTO RURAL		

Ações	Produto	Un. Produto	Meta Física	Fonte Recurso	Gasto total/ação (R\$)
2043 MANUTENÇÃO DAS ATIVIDADES DE	POPULAÇÃO ATENDIDA	PA	0	0100	53.865,02

Ações	Detalhamento da Meta/Ano do PPA por produto da ação				Detalhamento do Recurso/Ano do PPA em R\$			
	2018	2019	2020	2021	2018	2019	2020	2021
2043 MANUTENÇÃO DAS ATIVIDADES DE	0	0	0	0	12.644,00	12.644,00	13.940,01	14.637,01



**Programas, Metas e Ações (Planejamento Orcamentário)**

<b>Diretriz/Macroobjeto</b>	RESERVA DE CONTIGÊNCIA		
<b>Nome do Programa</b>	0999RESERVA DE CONTIGÊNCIA	<b>Data Inicial:</b> 01/01/2018	<b>DataFinal:</b> 31/12/2021
<b>Objetivo do Programa</b>	RESERVA DE CONTIGÊNCIA		
<b>Público Alvo</b>	POPULAÇÃO EM GERAL		
<b>Orgão Responsável</b>	0401 - SECRETARIA DE FINANÇAS		
<b>Orgãos Participantes</b>	04 01 - SECRETARIA DE FINANÇAS,15 01 - FUNPRETU		

Ações	Produto	Un. Produto	Meta Física	Fonte Recurso	Gasto total/ação (R\$)
0999 RESERVA DE CONTIGÊNCIA	RESERVA DE CONTIGÊNCIA	RC	0	0100	1.323.240,00
RESERVA DE CONTIGÊNCIA -	RESERVA DE CONTIGÊNCIA	RC	0	0100	426.012,50

Ações	Detalhamento da Meta/Ano do PPA por produto da ação				Detalhamento do Recurso/Ano do PPA em R\$			
	2018	2019	2020	2021	2018	2019	2020	2021
0999 RESERVA DE CONTIGÊNCIA	0	0	0	0	320.000,00	280.000,00	352.800,00	370.440,00
06 RESERVA DE CONTIGÊNCIA - FUNPRETU	0	0	0	0	100.000,00	100.000,00	110.250,00	115.762,50

**Programas, Metas e Ações (Planejamento Orcamentário)**

<b>Diretriz/Macroobjeto</b>		
<b>Nome do Programa</b>	1001GESTÃO ADMINISTRATIVA DO PODER LEGISLATIVO	<b>Data Inicial:</b> 01/01/2018 <b>DataFinal:</b> 31/12/2021
<b>Objetivo do Programa</b>	PROPICIAR O REGULAR FUNCIONAMENTO DA CÂMARA MUNICIPAL DE VEREADORES EM SUAS ATIVIDADES LEGISLATIVAS E FISCALIZADORAS.	
<b>Público Alvo</b>	MUNICÍPIES EM GERAL	
<b>Orgão Responsável</b>	0101 - CÂMARA MUNICIPAL	
<b>Orgãos Participantes</b>	01 01 - CÂMARA MUNICIPAL	

Ações	Produto	Un Produto	Meta Física	Fonte Recurso	Gasto total/ação (R\$)
01 AQUISIÇÃO DE VEÍCULOS, MÓVEIS,	AQUISIÇÃO DE	EA	0	0100	258.000,00
02 CONSTRUÇÃO, REFORMA, AMPL. E	POPULAÇÃO ATENDIDA	UN	0	0100	258.000,00
03 MANUTENÇÃO DOS SERVIÇOS DA	POPULAÇÃO ATENDIDA	PA	0	0100	4.535.500,00
04 DESPESAS DE EXERCÍCIOS	PAGAMENTO DE	PF	0	0100	20.000,00
05 IDENIZAÇÕES E RESTITUIÇÕES	POPULAÇÃO ATENDIDA	PA	0	0100	8.000,00
06 DESPESAS COM SALÁRIO FAMÍLIA	POPULAÇÃO ATENDIDA	PA	0	0100	4.000,00
07 OBRIGAÇÕES PATRONAIS - INSS	POPULAÇÃO ATENDIDA	PA	0	0100	440.000,00
08 OBRIGAÇÕES PATRONAIS - FUNPRETU	OBRIGAÇÕES PATRONAIS	OP	0	0100	248.000,00

Ações	Detalhamento da Meta/Ano do PPA por produto da ação				Detalhamento do Recurso/Ano do PPA em R\$			
	2018	2019	2020	2021	2018	2019	2020	2021
001 AQUISIÇÃO DE VEÍCULOS, MÓVEIS,	0	0	0	0	60.000,00	60.000,00	66.000,00	72.000,00
002 CONSTRUÇÃO, REFORMA, AMPL. E	0	0	0	0	60.000,00	60.000,00	66.000,00	72.000,00
001 MANUTENÇÃO DOS SERVIÇOS DA	0	0	0	0	1.032.000,00	1.062.000,00	1.165.300,00	1.276.200,00
002 DESPESAS DE EXERCÍCIOS ANTERIORES	0	0	0	0	5.000,00	5.000,00	5.000,00	5.000,00
003 IDENIZAÇÕES E RESTITUIÇÕES	0	0	0	0	2.000,00	2.000,00	2.000,00	2.000,00
004 DESPESAS COM SALÁRIO FAMÍLIA	0	0	0	0	1.000,00	1.000,00	1.000,00	1.000,00
005 OBRIGAÇÕES PATRONAIS - INSS	0	0	0	0	110.000,00	100.000,00	110.000,00	120.000,00
006 OBRIGAÇÕES PATRONAIS - FUNPRETU	0	0	0	0	50.000,00	60.000,00	66.000,00	72.000,00

**Função: 01 Legislativa**

**SubFunção: 031 Ação Legislativa**

Entidade Programa	Unid.Orçam.	ProjAtiv	FonGrupo	FonCódigo	Categoria	2018	2019	2020	2021	
1	1001	01010C	2002	01	00	3	5.000,00	5.000,00	5.000,00	5.000,00
1	1001	01010C	1001	01	00	4	60.000,00	60.000,00	66.000,00	72.000,00
1	1001	010100	1002	01	00	4	60.000,00	60.000,00	66.000,00	72.000,00
1	1001	010100	2001	01	00	3	1.032.000,00	1.062.000,00	1.165.300,00	1.276.200,00
1	1001	010100	2006	01	00	3	50.000,00	60.000,00	66.000,00	72.000,00
1	1001	010100	2004	01	00	3	1.000,00	1.000,00	1.000,00	1.000,00
1	1001	010100	2005	01	00	3	110.000,00	100.000,00	110.000,00	120.000,00
1	1001	01010C	2003	01	00	3	2.000,00	2.000,00	2.000,00	2.000,00
<b>Total SubFunção:</b>						<b>1.320.000,00</b>	<b>1.350.000,00</b>	<b>1.481.300,00</b>	<b>1.620.200,00</b>	
<b>Total Função:</b>						<b>1.320.000,00</b>	<b>1.350.000,00</b>	<b>1.481.300,00</b>	<b>1.620.200,00</b>	

**Função: 04 Administração**

**SubFunção: 122 Administração Geral**

Entidade Programa	Unid.Orçam.	ProjAtiv	FonGrupo	FonCódigo	Categoria	2018	2019	2020	2021	
2	0012	10010C	2044	01	00	4	100.000,00	50.000,00	110.250,00	115.762,50
2	0011	030100	2009	01	00	3	48.660,00	48.000,00	54.870,00	57.719,16
2	0012	100100	1028	01	00	4	18.000,00	18.000,00	19.845,00	20.837,25
2	0012	10010C	2044	01	00	3	1.057.524,00	1.179.000,00	1.165.920,21	1.224.216,22
2	0012	100100	2045	01	00	3	240.000,00	480.000,00	264.600,00	277.830,00
2	0012	100100	2044	05	00	3	5.954,00	2.000,00	6.564,29	6.892,50
2	0012	100100	2046	01	00	3	20.644,00	18.000,00	22.760,01	23.898,01
2	0012	100100	2047	01	00	3	345.000,00	300.000,00	380.362,50	399.380,63
2	0011	030100	1004	01	00	4	12.645,00	10.000,00	13.941,11	14.638,17
2	0010	020100	2007	01	00	3	379.211,00	376.000,00	418.080,13	438.984,13
2	0010	02010C	1075	01	00	4	16.749,00	10.000,00	18.465,77	19.389,00
2	0010	020100	1003	01	00	4	15.382,00	15.000,00	16.958,66	17.806,59
6	0027	170100	2307	01	00	4	1.500,00	1.500,00	1.653,75	1.736,44
6	0027	17010C	2307	01	00	3	10.500,00	10.500,00	11.576,25	12.155,00
2	0011	030100	2008	01	00	3	123.289,00	147.000,00	135.926,12	142.722,43
<b>Total SubFunção:</b>						<b>2.396.258,00</b>	<b>2.665.000,00</b>	<b>2.641.874,45</b>	<b>2.773.968,17</b>	

**SubFunção: 123 Administração Financeira**

Entidade Programa	Unid.Orçam.	ProjAtiv	FonGrupo	FonCódigo	Categoria	2018	2019	2020	2021	
2	0013	040100	0002	01	00	4	550.000,00	500.000,00	606.375,00	636.693,75
2	0013	040100	1005	01	00	4	6.517,00	8.000,00	9.369,99	9.659,49
2	0013	040100	2010	01	00	3	845.101,00	787.000,00	931.723,85	978.310,05
2	0013	04010C	0001	01	00	3	10.116,00	8.000,00	10.621,80	11.152,80
2	0013	040100	2011	01	00	3	300.000,00	300.000,00	330.750,00	347.287,50
<b>Total SubFunção:</b>						<b>1.713.734,00</b>	<b>1.603.000,00</b>	<b>1.888.860,64</b>	<b>1.983.303,68</b>	
<b>Total Função:</b>						<b>4.109.992,00</b>	<b>4.268.000,00</b>	<b>4.530.735,09</b>	<b>4.757.271,85</b>	

**Função: 08 Assistência Social**



**Função: 08 Assistência Social**

**SubFunção: 122 Administração Geral**

Entidade Programa	Unid.Orçam.	ProjAtiv	FonGrupo	FonCódigo	Categoria	2018	2019	2020	2021	
5	0028	08010C	1021	01	00	4	12.645,00	10.000,00	13.941,11	14.638,17
5	0028	080100	2038	01	00	3	96.050,00	92.000,00	105.895,13	111.169,86
2	0028	080100	2038	01	00	3	7.000,00	8.000,00	7.717,50	8.103,38
5	0028	080100	1020	01	00	4	12.645,00	10.000,00	13.941,11	14.638,17
5	0030	140100	2074	01	00	3	2.000,00	2.000,00	2.205,00	2.315,25
5	0029	140100	1059	01	00	4	25.289,00	25.289,00	27.881,12	29.275,18
5	0029	140100	1060	01	00	4	18.967,00	18.967,00	20.911,12	21.956,67
5	0029	14010C	2075	01	00	3	681.762,00	510.090,00	751.642,61	789.224,74
5	0029	140100	1058	01	00	4	25.289,00	25.289,00	27.881,12	29.275,18

**Total SubFunção:** 881.647,00 701.635,00 972.015,82 1.020.616,62

**SubFunção: 242 Assistência ao Portador de Deficiência**

Entidade Programa	Unid.Orçam.	ProjAtiv	FonGrupo	FonCódigo	Categoria	2018	2019	2020	2021	
5	0030	140100	2071	01	00	3	10.450,00	10.450,00	11.521,13	12.097,18

**Total SubFunção:** 10.450,00 10.450,00 11.521,13 12.097,18

**SubFunção: 243 Assistência à Criança e ao Adolescente**

Entidade Programa	Unid.Orçam.	ProjAtiv	FonGrupo	FonCódigo	Categoria	2018	2019	2020	2021	
5	0045	14010C	2082	01	00	3	84.718,00	50.198,00	93.401,60	98.071,67
5	0030	140100	2074	01	00	3	36.082,00	37.082,00	39.760,41	41.769,43
5	0041	140200	1022	01	00	4	6.322,00	3.000,00	6.970,01	7.318,51
5	0041	080100	2040	01	00	3	6.000,00	6.000,00	6.615,00	6.945,75
5	0041	080300	2040	01	00	3	140.202,00	134.529,00	154.572,71	162.301,34
5	0041	140200	2039	01	00	3	47.418,00	18.000,00	52.278,35	54.892,26

**Total SubFunção:** 320.742,00 248.809,00 353.618,08 371.298,96



**Função: 08 Assistência Social**

**SubFunção: 244 Assistência Comunitária**

Entidade Programa	Unid.Orçam.	ProjAtiv	FonGrupo	FonCódigo	Categoria	2018	2019	2020	2021	
5	0030	140100	2076	01	00	3	107.025,00	84.025,00	117.995,00	123.894,82
5	0030	140100	2077	01	00	3	120.000,00	75.000,00	132.300,00	138.915,00
5	0030	140100	2073	01	00	3	165.494,00	182.494,00	182.457,14	191.579,99
5	0030	140100	1092	01	00	4	9.405,00	9.405,00	10.369,01	10.887,46
5	0030	140100	1088	01	00	4	18.968,00	18.968,00	20.912,22	21.957,83
5	0030	140100	2303	01	00	3	95.350,00	118.405,00	105.123,38	110.379,54
5	0030	140100	1089	01	00	4	1.264,00	1.264,00	1.393,56	1.463,24
5	0044	140100	2081	01	00	4	6.322,00	2.000,00	6.970,01	7.318,51
5	0030	140100	2080	01	00	3	100.074,00	98.240,00	110.331,59	115.848,16
5	0030	140100	2304	01	00	3	36.350,00	19.000,00	40.075,88	42.079,67
5	0044	140100	2081	01	00	3	69.545,00	12.000,00	76.673,36	80.507,03
5	0030	140100	2180	01	00	3	48.738,00	49.738,00	53.733,65	56.420,33
5	0030	140100	2113	01	00	3	53.000,00	54.000,00	58.432,50	61.354,13
5	0030	140100	2112	01	00	3	42.000,00	43.000,00	46.305,00	48.620,25
5	0030	140100	2081	01	00	3	9.000,00	10.000,00	9.922,50	10.418,63
5	0030	140100	2080	01	00	4	3.793,00	3.793,00	4.181,78	4.390,87
<b>Total SubFunção:</b>						<b>886.328,00</b>	<b>781.332,00</b>	<b>977.176,64</b>	<b>1.026.035,46</b>	
<b>Total Função:</b>						<b>2.099.167,00</b>	<b>1.742.226,00</b>	<b>2.314.331,67</b>	<b>2.430.048,22</b>	

**Função: 09 Previdência Social**

**SubFunção: 122 Administração Geral**

Entidade Programa	Unid.Orçam.	ProjAtiv	FonGrupo	FonCódigo	Categoria	2018	2019	2020	2021	
4	0042	150100	2084	01	00	3	96.000,00	96.000,00	102.532,50	107.659,13
4	0042	150100	1062	01	00	4	13.000,00	13.000,00	14.332,50	15.049,13
4	0042	150100	2085	01	00	3	207.000,00	237.000,00	228.217,50	239.628,36
4	0042	150100	1091	01	00	4	50.000,00	50.000,00	55.125,00	57.881,25
4	0042	150100	1063	01	00	4	13.000,00	13.000,00	14.332,50	15.049,13
<b>Total SubFunção:</b>						<b>379.000,00</b>	<b>409.000,00</b>	<b>414.540,00</b>	<b>435.267,02</b>	

**SubFunção: 272 Previdência do Regime Estatutário**

Entidade Programa	Unid.Orçam.	ProjAtiv	FonGrupo	FonCódigo	Categoria	2018	2019	2020	2021	
4	0042	150100	2086	01	00	3	2.740.000,00	2.794.000,00	3.020.850,00	3.171.892,50
4	0042	150100	2087	01	00	3	3.000,00	3.000,00	3.307,50	3.472,88
<b>Total SubFunção:</b>						<b>2.743.000,00</b>	<b>2.797.000,00</b>	<b>3.024.157,50</b>	<b>3.175.365,38</b>	
<b>Total Função:</b>						<b>3.122.000,00</b>	<b>3.206.000,00</b>	<b>3.438.697,50</b>	<b>3.610.632,40</b>	

**Função: 10 Saúde**



PORTAL DA TRANSPARENCIA  
<http://cloud.it.solucoes.inf.br/transparenciaMunicipal/download/61-20240115143818.pdf>  
 assinado por: idUser:239

**Função: 10 Saúde**

**SubFunção: 122 Administração Geral**

Entidade Programa	Unid.Orçam.	ProjAtiv	FonGrupo	FonCódigo	Categoria	2018	2019	2020	2021	
3	0021	130100	1051	01	00	4	25.289,00	10.000,00	27.881,12	29.275,18
3	0022	130100	0004	01	00	4	20.231,00	10.908,00	22.304,68	23.418,91
3	0022	130100	2092	01	00	3	445.642,00	238.000,00	491.320,31	515.886,32
3	0022	130100	2068	01	00	3	40.462,00	17.000,00	44.609,36	46.839,82
3	0022	130100	2054	01	00	3	575.304,00	353.000,00	634.272,66	665.986,29
3	0022	130100	1048	01	00	4	50.578,00	30.000,00	55.762,25	58.550,36
3	0022	130100	1047	01	00	4	40.000,00	20.000,00	44.100,00	46.305,00
3	0022	130100	2093	01	00	3	37.000,00	32.000,00	40.792,50	42.832,13
3	0022	130100	0003	01	00	3	12.644,00	10.000,00	13.940,01	14.637,01
3	0021	130100	1044	01	00	4	25.289,00	10.000,00	27.881,12	29.275,18
3	0021	130100	1043	01	00	4	25.289,00	10.000,00	27.881,12	29.275,18
<b>Total SubFunção:</b>						<b>1.297.728,00</b>	<b>746.909,00</b>	<b>1.430.745,12</b>	<b>1.502.282,36</b>	

**SubFunção: 125 Normatização e Fiscalização**

Entidade Programa	Unid.Orçam.	ProjAtiv	FonGrupo	FonCódigo	Categoria	2018	2019	2020	2021	
3	0021	130100	2053	01	00	3	33.130,00	17.000,00	36.525,83	38.352,12
<b>Total SubFunção:</b>						<b>33.130,00</b>	<b>17.000,00</b>	<b>36.525,83</b>	<b>38.352,12</b>	





**Função: 10 Saúde**

**SubFunção: 301 Atenção Básica**

Entidade	Programa	Unid.Orçam.	ProjAtiv	FonGrupo	FonCódigo	Categoria	2018	2019	2020	2021
3	0023	13010C	2095	01	00	3	194.313,00	149.264,00	214.230,00	224.941,50
3	0023	130100	2094	01	00	3	170.807,00	170.000,00	160.300,00	197.799,91
3	0023	130100	2096	01	00	3	34.702,00	31.000,00	38.258,96	40.171,90
3	0023	130100	2091	01	00	3	401.955,00	425.000,00	443.156,39	465.313,16
3	0023	130100	2090	01	00	3	77.000,00	82.000,00	84.892,50	89.137,13
3	0023	130100	2097	01	00	3	26.000,00	26.000,00	28.665,00	30.098,25
3	0023	130100	2099	01	00	3	15.000,00	17.000,00	16.537,50	17.364,38
3	0043	13010C	2066	01	00	3	50.000,00	50.000,00	55.125,00	57.881,25
3	0023	130100	1049	01	00	4	18.967,00	10.000,00	20.911,12	21.956,67
3	0023	130100	1080	01	00	4	3.793,00	3.000,00	4.181,78	4.390,87
3	0023	13010C	2056	01	00	3	36.922,00	17.000,00	40.706,51	42.741,83
3	0023	130100	2055	01	00	3	210.852,00	227.000,00	232.464,33	244.087,55
3	0023	130100	2052	01	00	3	139.384,00	117.000,00	153.670,86	161.354,40
3	0023	13010C	1093	01	00	4	30.000,00	30.000,00	33.075,00	34.728,75
3	0023	130100	1081	01	00	4	3.162,00	3.000,00	3.486,11	3.660,41
3	0023	130100	2057	01	00	3	73.497,00	96.000,00	81.030,40	85.081,96
3	0023	13010C	1079	01	00	4	50.000,00	50.000,00	55.125,00	57.881,25
3	0023	130100	1078	01	00	4	50.000,00	50.000,00	55.125,00	57.881,25
3	0023	130100	1077	01	00	4	3.793,00	2.000,00	4.181,78	4.390,87
3	0023	130100	1066	01	00	4	150.000,00	150.000,00	165.375,00	173.643,75
3	0023	130100	1050	01	00	4	37.934,00	35.000,00	41.822,24	43.913,35
3	0023	130100	2089	01	00	3	33.000,00	34.000,00	36.382,50	38.201,63
3	0023	130100	2088	01	00	3	575.000,00	625.000,00	633.937,50	665.634,38
3	0023	13010C	2067	01	00	4	2.529,00	1.000,00	2.788,22	2.927,63
3	0023	130100	2067	01	00	3	19.541,00	8.000,00	21.543,95	22.621,15
3	0023	130100	2064	01	00	3	51.844,00	27.000,00	57.158,01	60.015,91
3	0023	13010C	2063	01	00	3	98.922,00	85.000,00	109.061,51	114.514,50

**Total SubFunção:** 2.558.977,00 2.528.264,00 2.821.272,13 2.962.335,76

**SubFunção: 302 Assistência Hospitalar e Ambulatorial**

Entidade	Programa	Unid.Orçam.	ProjAtiv	FonGrupo	FonCódigo	Categoria	2018	2019	2020	2021
3	0024	130100	1054	01	00	4	500.000,00	150.000,00	551.250,00	578.812,50
3	0024	130100	2105	01	00	3	65.000,00	65.000,00	93.712,50	96.396,13
3	0024	130100	1082	01	00	4	100.000,00	50.000,00	110.250,00	115.762,50
3	0024	130100	1083	01	00	4	50.000,00	50.000,00	55.125,00	57.881,25
3	0024	13010C	2058	01	00	3	518.238,00	570.563,00	571.357,40	599.925,20
3	0024	130100	2059	01	00	3	50.000,00	50.000,00	55.125,00	57.881,25
3	0024	130100	2098	01	00	3	95.636,00	143.000,00	105.438,69	110.710,62
3	0024	13010C	2104	01	00	3	1.796.156,00	2.050.000,00	1.980.261,90	2.079.275,00

**Total SubFunção:** 3.195.030,00 3.148.563,00 3.522.520,50 3.698.646,60



**Função: 10 Saúde**

**SubFunção: 303 Suporte Profilático e Terapêutico**

Entidade Programa	Unid.Orçam.	ProjAtiv	FonGrupo	FonCódigo	Categoria	2018	2019	2020	2021	
3	0026	13010C	2060	01	00	3	250.000,00	190.000,00	275.625,00	289.406,25
3	0026	130100	2106	05	00	3	63.223,00	30.000,00	69.703,36	73.188,53
3	0026	130100	2181	01	00	3	41.800,00	23.225,00	46.084,50	48.388,73
3	0026	130100	2181	01	00	4	10.450,00	10.450,00	11.521,13	12.097,18
<b>Total SubFunção:</b>						<b>365.473,00</b>	<b>253.675,00</b>	<b>402.933,99</b>	<b>423.080,65</b>	

**SubFunção: 304 Vigilância Sanitária**

Entidade Programa	Unid.Orçam.	ProjAtiv	FonGrupo	FonCódigo	Categoria	2018	2019	2020	2021	
3	0025	130100	2101	01	00	3	3.449,00	3.449,00	3.802,52	3.992,65
3	0025	13010C	2061	01	00	3	43.246,00	42.374,00	47.678,72	50.062,65
3	0025	130100	1084	01	00	4	25.000,00	25.000,00	27.562,50	28.940,63
3	0025	130100	1085	01	00	4	25.000,00	25.000,00	27.562,50	28.940,63
3	0025	130100	2107	01	00	3	104.893,00	165.000,00	115.644,53	121.426,76
<b>Total SubFunção:</b>						<b>201.588,00</b>	<b>260.823,00</b>	<b>222.250,77</b>	<b>233.363,32</b>	

**SubFunção: 305 Vigilância Epidemiológica**

Entidade Programa	Unid.Orçam.	ProjAtiv	FonGrupo	FonCódigo	Categoria	2018	2019	2020	2021	
3	0025	130100	1086	01	00	4	25.000,00	25.000,00	27.562,50	28.940,63
3	0025	13010C	1087	01	00	4	25.000,00	25.000,00	27.562,50	28.940,63
3	0025	130100	2111	01	00	3	16.000,00	16.000,00	17.640,00	18.522,00
3	0025	130100	2062	01	00	3	27.807,00	27.807,00	30.657,22	32.190,08
3	0025	130100	2108	01	00	3	16.000,00	16.000,00	17.640,00	18.522,00
3	0025	130100	2109	01	00	3	258.000,00	183.000,00	284.445,00	298.667,25
3	0025	130100	2110	01	00	3	14.000,00	15.000,00	15.435,00	16.206,75
<b>Total SubFunção:</b>						<b>381.807,00</b>	<b>307.807,00</b>	<b>420.942,22</b>	<b>441.989,34</b>	

**SubFunção: 306 Alimentação e Nutrição**

Entidade Programa	Unid.Orçam.	ProjAtiv	FonGrupo	FonCódigo	Categoria	2018	2019	2020	2021	
3	0043	130100	2102	01	00	4	5.748,00	5.748,00	6.337,17	6.654,03
3	0043	130100	2102	01	00	3	5.747,00	5.747,00	6.336,07	6.652,87
<b>Total SubFunção:</b>						<b>11.495,00</b>	<b>11.495,00</b>	<b>12.673,24</b>	<b>13.306,90</b>	
<b>Total Função:</b>						<b>8.045.228,00</b>	<b>7.274.536,00</b>	<b>8.869.863,89</b>	<b>9.313.357,11</b>	

**Função: 12 Educação**



**Função: 12 Educação**

**SubFunção: 122 Administração Geral**

Entidade Programa	Unid.Orçam.	ProjAtiv	FonGrupo	FonCódigo	Categoria	2018	2019	2020	2021	
2	0015	05010C	1006	01	00	4	18.967,00	15.000,00	20.911,12	21.956,67
2	0015	050100	1070	01	00	4	25.000,00	25.000,00	27.562,50	28.940,63
2	0015	050100	2012	01	00	3	699.699,00	418.000,00	771.418,15	809.989,05
2	0015	050100	2024	01	00	3	10.116,00	8.000,00	11.152,89	11.710,53
2	0015	050100	2013	01	00	3	20.174,00	15.000,00	22.241,84	23.353,93
<b>Total SubFunção:</b>						<b>773.956,00</b>	<b>481.000,00</b>	<b>853.286,50</b>	<b>895.950,81</b>	

**SubFunção: 306 Alimentação e Nutrição**

Entidade Programa	Unid.Orçam.	ProjAtiv	FonGrupo	FonCódigo	Categoria	2018	2019	2020	2021	
2	0016	05010C	2015	05	00	3	200.000,00	200.000,00	220.500,00	231.525,00
2	0016	050100	2015	01	00	3	206.322,00	55.000,00	227.470,01	238.843,51
<b>Total SubFunção:</b>						<b>406.322,00</b>	<b>255.000,00</b>	<b>447.970,01</b>	<b>470.368,51</b>	

**SubFunção: 361 Ensino Fundamental**

Entidade Programa	Unid.Orçam.	ProjAtiv	FonGrupo	FonCódigo	Categoria	2018	2019	2020	2021	
2	0040	05020C	2029	01	00	3	1.696.101,00	1.490.000,00	1.869.951,35	1.963.448,92
2	0040	050200	2026	01	00	3	4.310.172,00	5.409.000,00	4.751.964,63	4.969.562,66
2	0040	050200	2027	01	00	3	61.691,00	37.000,00	68.014,33	71.415,04
2	0040	05020C	1013	01	00	4	98.753,00	90.000,00	108.875,18	114.318,94
2	0040	050200	1014	01	00	4	131.503,00	100.000,00	144.982,06	152.231,16
2	0008	050100	2025	01	00	4	3.162,00	3.000,00	3.486,11	3.660,41
2	0014	050100	2016	01	00	3	85.967,00	100.000,00	94.778,62	99.517,55
2	0014	050100	1007	01	00	4	100.000,00	4.000.000,00	110.250,00	115.762,50
2	0008	050100	2305	01	00	3	255.000,00	163.000,00	281.137,50	295.194,38
2	0008	050100	2025	01	00	3	9.486,00	9.000,00	10.458,32	10.981,23
2	0008	05010C	2014	05	00	3	233.000,00	350.000,00	256.882,50	269.726,60
2	0008	050100	2014	01	00	3	12.782,00	12.000,00	14.082,16	14.796,76
2	0008	050100	1098	01	00	4	50.000,00	50.000,00	55.125,00	57.881,25
2	0008	05010C	1097	01	00	4	50.000,00	50.000,00	55.125,00	57.881,25
2	0008	050100	1009	01	00	4	200.000,00	50.000,00	220.500,00	231.525,00
2	0017	050100	2017	05	00	3	12.645,00	20.000,00	13.941,11	14.638,17
2	0018	05010C	2019	01	00	3	33.909,00	30.000,00	37.384,67	39.253,91
2	0018	050100	2019	05	00	3	23.909,00	20.000,00	26.359,67	27.677,66
2	0018	050100	2018	01	00	3	61.350,00	40.000,00	67.638,38	71.020,29
2	0019	05010C	2020	01	00	3	10.000,00	10.000,00	11.025,00	11.576,25
2	0018	050100	2018	05	00	3	132.644,00	120.000,00	146.240,01	153.552,01
<b>Total SubFunção:</b>						<b>7.572.074,00</b>	<b>12.153.000,00</b>	<b>8.348.201,60</b>	<b>8.765.622,17</b>	

**SubFunção: 364 Ensino Superior**

Entidade Programa	Unid.Orçam.	ProjAtiv	FonGrupo	FonCódigo	Categoria	2018	2019	2020	2021	
2	0018	05010C	2021	01	00	3	56.000,00	56.000,00	61.740,00	64.827,00
<b>Total SubFunção:</b>						<b>56.000,00</b>	<b>56.000,00</b>	<b>61.740,00</b>	<b>64.827,00</b>	



PORTAL DA TRANSPARENCIA  
<http://cloud-it-solucoes.inf.br/transparencia/Municipal/download/61-20240115143818.pdf>  
 assinado por: idUser:239

**Função: 12 Educação**

**SubFunção: 365 Educação Infantil**

Entidade Programa	Unid.Orçam.	ProjAtiv	FonGrupo	FonCódigo	Categoria	2018	2019	2020	2021	
2	0014	05010C	2022	01	00	3	43.014,0C	52.000,0C	47.422,94	49.794,0E
2	0015	050100	2023	01	00	3	18.967,00	15.000,00	20.811,12	21.950,67
2	0040	050200	1015	01	00	4	69.545,00	50.000,00	76.673,36	80.507,03
2	0014	050100	1099	01	00	4	400.000,00	400.000,00	400.000,00	400.000,00
2	0014	050100	1016	01	00	4	6.322,00	5.000,00	6.970,01	7.318,51
2	0040	050200	1016	01	00	4	69.545,00	50.000,00	76.673,36	80.507,03
2	0040	050200	2031	01	00	3	87.764,00	53.000,00	96.759,81	101.597,80
2	0014	05010C	1008	01	00	4	12.645,0C	10.000,0C	13.941,11	14.638,17
2	0040	050200	2030	01	00	3	1.112.910,00	813.000,00	1.226.983,28	1.288.332,44
2	0008	050100	2300	01	00	3	149.225,00	38.000,00	164.520,56	172.746,59
2	0008	05010C	2302	05	00	3	50.215,0C	49.000,0C	55.362,04	58.130,14
2	0008	050100	1016	05	00	4	15.675,00	15.000,00	17.281,69	18.145,77
2	0008	050100	2300	05	00	3	19.698,00	13.000,00	21.717,05	22.802,90
<b>Total SubFunção:</b>						2.055.525,00	1.563.000,00	2.225.216,33	2.316.477,13	

**SubFunção: 366 Educação de Jovens e Adultos**

Entidade Programa	Unid.Orçam.	ProjAtiv	FonGrupo	FonCódigo	Categoria	2018	2019	2020	2021	
2	0040	050200	2033	01	00	3	87.627,00	65.000,00	96.608,77	101.439,21
2	0040	050200	2032	01	00	3	40.336,00	18.594,00	44.470,44	46.693,96
<b>Total SubFunção:</b>						127.963,00	83.594,00	141.079,21	148.133,17	

**Função: 367 Educação Especial**

Entidade Programa	Unid.Orçam.	ProjAtiv	FonGrupo	FonCódigo	Categoria	2018	2019	2020	2021	
2	0040	050200	2034	01	00	3	40.336,00	31.000,00	44.470,44	46.693,96
2	0040	050200	2035	01	00	3	35.564,00	34.000,00	39.209,31	41.169,78
<b>Total SubFunção:</b>						75.900,00	65.000,00	83.679,75	87.863,74	
<b>Total Função:</b>						11.067.740,00	14.656.594,00	12.161.173,40	12.749.242,53	

**Função: 13 Cultura**

**SubFunção: 392 Difusão Cultural**

Entidade Programa	Unid.Orçam.	ProjAtiv	FonGrupo	FonCódigo	Categoria	2018	2019	2020	2021	
2	0020	060100	1017	01	00	4	25.289,00	20.000,00	27.881,12	29.275,18
2	0020	06010C	1076	01	00	4	6.322,00	5.000,00	6.970,01	7.318,51
2	0020	060100	2036	01	00	3	385.972,00	216.000,00	425.534,13	446.810,84
2	0020	060100	2037	01	00	3	504.322,00	350.000,00	556.015,01	583.815,76
<b>Total SubFunção:</b>						921.905,00	591.000,00	1.016.400,27	1.067.220,29	

**SubFunção: 812 Desporto Comunitário**

Entidade Programa	Unid.Orçam.	ProjAtiv	FonGrupo	FonCódigo	Categoria	2018	2019	2020	2021	
2	0020	060100	1018	01	00	4	100.000,00	50.000,00	110.250,00	115.762,50
<b>Total SubFunção:</b>						100.000,00	50.000,00	110.250,00	115.762,50	



**Função: 13 Cultura**

**Total Função:** 1.021.905,00 641.000,00 1.126.650,27 1.182.982,79

**Função: 15 Urbanismo**

**SubFunção: 451 Infra-Estrutura Urbana**

Entidade Programa	Unid.Orçam.	ProjAtiv	FonGrupo	FonCódigo	Categoria	2018	2019	2020	2021	
2	0033	110100	1032	01	00	4	12.645,00	10.000,00	13.941,11	14.638,17
2	0033	110100	1033	01	00	4	34.485,00	10.000,00	36.019,71	39.920,70
2	0034	110100	1034	01	00	4	175.000,00	50.000,00	192.937,50	202.584,38
2	0033	110100	1029	01	00	4	104.500,00	50.000,00	115.211,25	120.971,81
2	0033	110100	1030	01	00	4	30.000,00	10.000,00	33.075,00	34.728,75
2	0038	110100	2048	01	00	3	1.549.348,00	1.293.000,00	1.708.156,17	1.793.563,98
2	0033	110100	1031	01	00	4	34.581,00	10.000,00	38.125,55	40.031,83
2	0034	110100	1094	01	00	4	250.000,00	50.000,00	275.625,00	289.406,25
2	0038	110100	1035	01	00	4	13.794,00	5.000,00	15.207,89	15.968,28

**Total SubFunção:** 2.204.353,00 1.488.000,00 2.430.299,18 2.551.814,15

**SubFunção: 452 Serviços Urbanos**

Entidade Programa	Unid.Orçam.	ProjAtiv	FonGrupo	FonCódigo	Categoria	2018	2019	2020	2021	
2	0038	110100	2049	01	00	3	127.645,00	95.000,00	140.728,61	147.765,04

**Total SubFunção:** 127.645,00 95.000,00 140.728,61 147.765,04

**SubFunção: 541 Preservação e Conservação Ambiental**

Entidade Programa	Unid.Orçam.	ProjAtiv	FonGrupo	FonCódigo	Categoria	2018	2019	2020	2021
0038	110100	1036	01	00	4	12.645,00	5.000,00	13.941,11	14.638,17

**Total SubFunção:** 12.645,00 5.000,00 13.941,11 14.638,17

**SubFunção: 605 Abastecimento**

Entidade Programa	Unid.Orçam.	ProjAtiv	FonGrupo	FonCódigo	Categoria	2018	2019	2020	2021	
2	0034	110100	1037	01	00	4	25.289,00	10.000,00	27.881,12	29.275,18

**Total SubFunção:** 25.289,00 10.000,00 27.881,12 29.275,18

**SubFunção: 782 Transporte Rodoviário**

Entidade Programa	Unid.Orçam.	ProjAtiv	FonGrupo	FonCódigo	Categoria	2018	2019	2020	2021	
2	0037	110100	2050	01	00	3	56.000,00	35.000,00	61.740,00	64.827,00
2	0037	110100	1038	01	00	4	37.934,00	15.000,00	41.822,24	43.913,35

**Total SubFunção:** 93.934,00 50.000,00 103.562,24 108.740,35

**Total Função:** 2.463.866,00 1.648.000,00 2.716.412,26 2.852.232,89

**Função: 17 Saneamento**



PORTAL DA TRANSPARENCIA  
<http://cloud-it-solucoes.inf.br/transparenciaMunicipal/download/61-20240115143818.pdf>  
 assinado por: idUser:239

**Função: 17 Saneamento**

**SubFunção: 512 Saneamento Básico Urbano**

Entidade Programa	Unid.Orçam.	ProjAtiv	FonGrupo	FonCódigo	Categoria	2018	2019	2020	2021
2	0036	11010C	1039	01	00 4	18.967,00	10.000,00	20.911,12	21.956,67
2	0036	11010C	1040	01	00 4	12.500,00	10.000,00	14.228,87	14.940,31
2	0036	110100	1095	01	00 4	200.000,00	150.000,00	220.500,00	231.525,00
2	0036	110100	2051	01	00 3	30.000,00	30.000,00	33.075,00	34.728,75
2	0036	110100	2051	01	00 4	40.438,00	30.000,00	44.582,90	46.812,04
<b>Total SubFunção:</b>						<b>302.311,00</b>	<b>230.000,00</b>	<b>333.297,89</b>	<b>349.962,77</b>
<b>Total Função:</b>						<b>302.311,00</b>	<b>230.000,00</b>	<b>333.297,89</b>	<b>349.962,77</b>

**Função: 20 Agricultura**

**SubFunção: 542 Controle Ambiental**

Entidade Programa	Unid.Orçam.	ProjAtiv	FonGrupo	FonCódigo	Categoria	2018	2019	2020	2021
2	0047	09010C	2043	01	00 3	12.644,00	12.644,00	13.940,01	14.637,01
<b>Total SubFunção:</b>						<b>12.644,00</b>	<b>12.644,00</b>	<b>13.940,01</b>	<b>14.637,01</b>

**SubFunção: 544 Recursos Hídricos**

Entidade Programa	Unid.Orçam.	ProjAtiv	FonGrupo	FonCódigo	Categoria	2018	2019	2020	2021
2	0035	090100	1027	01	00 4	200.000,00	80.000,00	220.500,00	231.525,00
<b>Total SubFunção:</b>						<b>200.000,00</b>	<b>80.000,00</b>	<b>220.500,00</b>	<b>231.525,00</b>

**SubFunção: 605 Abastecimento**

Entidade Programa	Unid.Orçam.	ProjAtiv	FonGrupo	FonCódigo	Categoria	2018	2019	2020	2021
2	0035	090100	1074	01	00 4	35.530,00	20.000,00	39.171,83	41.130,42
2	0035	090100	1073	01	00 4	52.250,00	40.000,00	57.605,63	60.485,91
2	0035	090100	1072	01	00 4	11.495,00	5.000,00	12.673,24	13.306,90
<b>Total SubFunção:</b>						<b>99.275,00</b>	<b>65.000,00</b>	<b>109.450,70</b>	<b>114.923,23</b>

**SubFunção: 608 Promoção da Produção Agropecuária**

Entidade Programa	Unid.Orçam.	ProjAtiv	FonGrupo	FonCódigo	Categoria	2018	2019	2020	2021
2	0031	09010C	1024	01	00 4	18.967,00	10.000,00	20.911,12	21.956,67
2	0032	09010C	1026	01	00 4	25.289,00	20.000,00	27.881,12	29.275,16
2	0032	090100	2042	01	00 3	10.058,00	9.000,00	11.088,95	11.643,39
2	0031	090100	1025	01	00 4	19.542,00	10.000,00	21.545,06	22.622,31
2	0031	090100	2041	01	00 3	303.809,00	190.000,00	334.949,42	351.969,89
2	0031	090100	1023	01	00 4	12.645,00	10.000,00	13.941,11	14.638,17
<b>Total SubFunção:</b>						<b>390.310,00</b>	<b>249.000,00</b>	<b>430.316,78</b>	<b>452.105,61</b>
<b>Total Função:</b>						<b>702.229,00</b>	<b>406.644,00</b>	<b>774.207,49</b>	<b>813.190,85</b>

**Função: 25 Energia**



PORTAL DE TRANSPARENCIA  
<http://cloud-it-solucoes.inf.br/transparencia/municipal/download/61-20240115143818.pdf>  
 assinado por: idUser:239

**Função: 25 Energia**

**SubFunção: 752 Energia Elétrica**

Entidade Programa	Unid.Orçam.	ProjAtiv	FonGrupo	FonCódigo	Categoria	2018	2019	2020	2021	
2	0033	11010C	2114	01	00	3	180.000,00	145.000,00	198.450,00	208.372,50
2	0033	110100	1041	01	00	4	34.067,00	30.000,00	37.558,87	39.436,81
<b>Total SubFunção:</b>						214.067,00	175.000,00	236.008,87	247.809,31	
<b>Total Função:</b>						214.067,00	175.000,00	236.008,87	247.809,31	

**Função: 26 Transporte**

**SubFunção: 782 Transporte Rodoviário**

Entidade Programa	Unid.Orçam.	ProjAtiv	FonGrupo	FonCódigo	Categoria	2018	2019	2020	2021	
2	0037	11010C	1071	01	00	4	11.495,00	10.000,00	12.673,24	13.306,90
<b>Total SubFunção:</b>						11.495,00	10.000,00	12.673,24	13.306,90	
<b>Total Função:</b>						11.495,00	10.000,00	12.673,24	13.306,90	

**Função: 99 Reserva de Contingência**

**SubFunção: 999 Reserva de Contingência**

Entidade Programa	Unid.Orçam.	ProjAtiv	FonGrupo	FonCódigo	Categoria	2018	2019	2020	2021	
2	0999	04010C	9999	01	00	9	320.000,00	280.000,00	352.800,00	370.440,00
4	0999	150100	0006	01	00	9	100.000,00	100.000,00	110.250,00	115.762,50
<b>Total SubFunção:</b>						420.000,00	380.000,00	463.050,00	486.202,50	
<b>Total Função:</b>						420.000,00	380.000,00	463.050,00	486.202,50	

