



2022

Lei Municipal 471/2021 Revisão do Plano Plurianual Triênio 2022/2025



PORTAL DA TRANSPARENCIA MUNICIPAL
<https://cloud-it-solucoes.inf.br/transparenciaMunicipal/download/18-20211209115006.pdf>



PORTAL DA TRANSPARENCIA MUNICIPAL
<http://cloud-it-solucoes.inf.br/transparenciaMunicipal/download/61-20240116115747.pdf>

assinado por: idUser: 238

PPA

PREFEITURA MUNICIPAL DE

TUPARETAMA



PREFEITURA MUNICIPAL DE
TUPARETAMA
Progresso se Faz com Trabalho

LEI MUNICIPAL n° 471 de 08 de dezembro de 2021.

PUBLICADO
Em 08 de 12 2021


Responsável

Norma Cristina Sousa de Oliveira
Assistente Administrativo I/PE II
Mat. 108-6

EMENTA - Dispõe sobre o Plano Plurianual do Município - PPA 2022/2025, para o quadriênio 2022/2025, em cumprimento ao que preceitua o art. 109, § 6º da Lei Orgânica Municipal, art. 124, § 1º, inciso IV, da Constituição do Estado de Pernambuco, com a redação dada pela Emenda Constitucional n° 31, de 27 de junho de 2008, e dá outras providências.



PORTAL DA TRANSPARENCIA MUNICIPAL
<https://solucoes.inf.br/transparenciaMunicipal/download/18-20211209115006.pdf>
LIBERTEL DA TRANSPARENCIA
<http://cloud.it-solucoes.inf.br/transparenciaMunicipal/download/61-202240116115747.pdf>
assinado por: idUser:238

O Senhor DOMINGOS SÁVIO DA COSTA TORRES, Prefeito do município de Tuparetama, localizado no estado de Pernambuco, no uso de suas atribuições legais, conferidas pela Lei Orgânica Municipal faz saber que a Câmara Municipal de Vereadores aprovou e Ele sanciona a seguinte Lei:

Art. 1º. A presente Lei dispõe sobre o Plano Plurianual - PPA 2022/2025, para o quadriênio 2022/2025, que passa a vigorar com as alterações nos **Anexos I e II**, na forma anexa desta Lei, de acordo com as perspectivas e objetivos estratégicos, que norteiam a Administração Pública Municipal, além dos programas, funções e Sub-funções de forma regionalizada.

§ 1º Para o cumprimento das disposições do Plano Plurianual 2022/2025, para o quadriênio 2022/2025, de que trata o caput, consideram-se as mesmas classificações utilizadas no Plano Plurianual 2022/2025, quais sejam:

I - Programa, o instrumento de organização da ação governamental, visando à concretização dos objetivos pretendidos, sendo mensurado por indicadores estabelecidos no plano plurianual;

II - Atividade, um instrumento de programação para alcançar o objetivo de um programa, envolvendo um conjunto de operações que se realizam de modo contínuo e permanente, das

CNPJ n° 11.358.124/0001-60

Av. Central, s/n - Centro - Tuparetama/PE - CEP:56760-000 Fone/Fax: (87) 3828-1156

Site: www.tuparetama.pe.gov.br - E-mail: gabinete@tuparetama.pe.gov.br



quais resulta um produto necessário à manutenção da ação de governo;

III - Projeto, um instrumento de programação para alcançar o objetivo de um programa, envolvendo um conjunto de operações, limitadas no tempo, das quais resulta um produto que concorre para a expansão ou aperfeiçoamento da ação de governo;

IV - Função, o maior nível de agregação das diversas áreas da despesa que competem ao setor público;

V - Sub-função, a partição da função, visando a agregar determinado subconjunto de despesa do setor público.

Art. 2º. A revisão anual do Plano Plurianual decorre dos ajustes necessários, face às mudanças gradativas nos cenários: social, econômico, político e financeiro do Município, do aprimoramento do processo de gestão e das situações não previstas, quando da elaboração do Plano.

Parágrafo Único - O PPA 2022/2025 terá sua programação revista anualmente, com base no processo de monitoramento e avaliação da execução dos programas, ações e nas metas e prioridades estabelecidas na Lei de Diretrizes Orçamentárias de cada exercício.

Art. 3º. O presente Plano Plurianual 2022/2025, para o quadriênio 2022/2025, é composto por dois Anexos:

I - Anexo I apresenta os capítulos referentes às: Linhas Mestras Conductoras da Revisão do Plano Plurianual, Diretrizes Estratégicas do Plano Plurianual, Objetos da Revisão do Plano Plurianual e Gestão do Plano Plurianual; e

II - Anexo II apresenta os relatórios das estruturas programáticas das secretarias municipais, alinhados de acordo com os objetivos estratégicos, programas, órgãos executores, funções e Sub-funções, detalhadas segundo os atributos de produto, unidade de medida e metas físicas regionalizadas; além dos custos totais dos programas, para o quadriênio 2022/2025.

Art. 4º. Os valores financeiros contidos na presente Lei estão calculados a preços correntes.

Art. 5º. As Sub-funções detalhadas no Anexo II desta Lei constituem meras indicações informativas, podendo ser redistribuídas,



alteradas, excluídas e incluídas, por meio da Secretaria Municipal de Finanças, respeitadas as finalidades das ações.

Art. 6º. Fica o Poder Executivo autorizado, por meio da Secretaria Municipal de Finanças, a compatibilizar os valores dos programas, funções e Sub-funções do Plano Plurianual-PPA 2022/2025, quadriênio 2022/2025, aos ajustes que vierem a ser realizados na Lei Orçamentária Anual para 2022.

Art. 7º. A presente Lei entra em vigor na data de sua publicação, contando-se seus efeitos a partir de 1º janeiro de 2022.

Gabinete do Prefeito,
Aos 08 dias do mês de dezembro de 2021.



DOMINGOS SÁVIO DA COSTA TORRES
PREFEITO



PORTAL DA TRANSPARENCIA MUNICIPAL
https://www.tuparetama.pe.gov.br/transparenciamunicipal/download/18-20211209115006.pdf



PORTAL DA TRANSPARENCIA MUNICIPAL
http://cloud.it-solucoes.inf.br/transparenciamunicipal/download/61-20240116115747.pdf

assinado por: idUser:238

PPA 2022/2025

ANEXO I



PORTAL DA TRANSPARENCIA MUNICIPAL
<https://cloud.it-solucoes.inf.br/transparenciaMunicipal/download/18-202112091150006.pdf>



PORTAL DA TRANSPARENCIA
<http://cloud.it-solucoes.inf.br/transparenciaMunicipal/download/61-20240116115747.pdf>
assinado por: idUser 238

INTRODUÇÃO

O Governo de Tuparetama, através dos órgãos da Administração Pública Estadual, apresenta o Plano Plurianual - PPA 2022/2025, quadriênio 2022/2025, mantendo-o atualizado, contextualizando-o na realidade socioeconômica do Município. Esta revisão abrange, também, a instituição do Poder Legislativo.

O PPA 2022/2025, quadriênio 2022/2025, fundamenta-se no pressuposto de que o Município e a sociedade precisam estar congregados para superação dos desafios atuais e futuros. Nesse sentido, a formalização dos objetivos e metas do Plano Plurianual é mais do que o cumprimento de uma exigência constitucional. É, antes de tudo, uma oportunidade ímpar de declarar as medidas concretas que serão adotadas pelo Governo e pelo Poder Legislativo; possibilitando uma maior aproximação entre o planejamento e a execução, direcionando melhor as atividades dos órgãos executores.

Avançando na direção da qualificação do Plano, essa revisão do PPA, afigura-se como uma chance de intensificar o processo de melhoria da gestão, aprofundando a integração dos instrumentos legais de planejamento: PPA, LDO e LOA. Os programas e ações são formulados a partir de uma base estratégica consistente, que confere unidade à ação governamental e permite que se avaliem esses instrumentos ao longo da execução.

Este documento apresenta em seu conteúdo dois anexos: O Anexo I contém os capítulos referentes às: Linhas Mestras Conductoras da Revisão do Plano Plurianual, Diretrizes Estratégicas do Plano Plurianual, Objetos da Revisão do Plano Plurianual e Gestão do Plano Plurianual. O Anexo II apresenta os Relatórios analíticos das estruturas programáticas dos órgãos setoriais, alinhados de acordo com os Objetivos Estratégicos, Programas, Órgãos Executores, Funções e Sub-funções, detalhados segundo os atributos de produto, unidade de medida e metas físicas regionalizadas, além das despesas totais dos Programas, para o quadriênio 2022/2025.

A relação dos programas e ações, constantes desse Plano, demonstra o planejamento da ação de Governo, para o exercício vindouro, refletindo as medidas que estão sendo adotadas e que se pretende adotar para minimizar o quadro de desigualdade social que existe em Tuparetama, impactado pela diversidade da realidade social e econômica, presente no Município.



1. LINHAS MESTRAS CONDUTORAS DA REVISÃO DO PLANO PLURIANUAL

No processo de elaboração do Plano Plurianual 2022/2025, quadriênio 2022/2025, foram adotados vários critérios que nortearam o trabalho. Tanto o resultado da execução física e financeira das ações realizadas quanto o monitoramento das metas prioritárias de Governo balizaram, dentre outros critérios, a análise dos programas e ações da Administração Pública Municipal. A análise realizada não se ateve simplesmente a apontar os erros e falhas ou evidenciar acertos e sucessos, mas sim melhorar a programação dos órgãos, contribuindo para o alcance dos objetivos desejados.

A elaboração do Plano Plurianual, para o quadriênio 2022/2025, está referenciada nos mesmos parâmetros que embasaram a construção do PPA 2018/2021, alinhado com o Modelo de Gestão "Progresso se Faz com Trabalho - Gestão Democrática e Regionalizada, com foco em Resultados". Este plano incorpora a experiência da execução dos programas e ações, especialmente nos anos de 2020 e 2021, incluindo a atualização sistemática das metas prioritárias de governo.

Vale lembrar que as principais linhas condutoras do Plano Plurianual são as Constituições Federal e Estadual, que versam sobre o planejamento público.

A Carta Magna federal, no seu art. 165, preceitua que:

(...)

"§1º. A lei que instituir o plano plurianual estabelecerá, de forma regionalizada, as diretrizes, objetivos e metas da administração pública federal para as despesas de capital e outras delas decorrentes e para as relativas aos programas de duração continuada.

(...)

§4º. Os planos e programas nacionais, regionais e setoriais previstos nesta Constituição serão elaborados em consonância com o plano plurianual e apreciados pelo Congresso Nacional.

(...)

§7º. Os orçamentos previstos no §5º, I e II, deste artigo, compatibilizados com o plano plurianual, terão entre suas funções a de reduzir desigualdades inter-regionais, segundo critério populacional."

No seu artigo 167, cita que:



(...)

"§1º. Nenhum investimento cuja execução ultrapasse um exercício financeiro poderá ser iniciado sem prévia inclusão no plano plurianual, ou sem lei que autorize a inclusão, sob pena de crime de responsabilidade"

Há que se observar, ainda, a Lei de Responsabilidade Fiscal- LRF- (Lei Complementar nº 101, de 04 de maio de 2000), que em seu Art. 45 determina que só deva ser incluídos novos projetos, após adequadamente atendidos os em andamento e contempladas as despesas de conservação do patrimônio público.

A Constituição Estadual, por sua vez, prevê no seu art. 128, § 1º, a mesma recomendação da Lei Federal, no sentido de que:

(...)

"§1º. Nenhum investimento cuja execução ultrapasse um exercício financeiro poderá ser iniciado sem prévia inclusão no plano plurianual ou sem lei que autorize a inclusão, sob pena de crime de responsabilidade"

Após a efetivação da Lei do Plano Plurianual, os investimentos caracterizados como programas e ações novas, deverão sempre ser nele incluídos, atualizando periodicamente este instrumento, sempre que necessário.

Além da Constituição Estadual, a Lei Municipal, PPA 2022/2025, no seu art. 5º determina que, serão realizadas revisões anuais do Plano Plurianual, por meio de leis específicas.

2. DIRETRIZES ESTRATÉGICAS DO PLANO PLURIANUAL

O Governo de Tuparetama tem em seu Modelo de Gestão, estruturado a partir de perspectivas e objetivos estratégicos, as diretrizes que fundamentam o planejamento e o monitoramento da ação governamental.

Neste Modelo de Gestão, os focos prioritários apontam para o desenvolvimento e para os estratos mais vulneráveis da população, orientando os resultados a serem obtidos por objetivo estratégico, garantindo a integração dos diversos órgãos e, o alinhamento das ações do Governo na direção da sua visão de futuro.

Coerente com este formato, o Plano Plurianual 2022/2025, quadriênio 2022/2025, continua alinhado com as Perspectivas e os respectivos Objetivos Estratégicos, especificados abaixo, de forma sintética.

CNPJ nº 11.358.124/0001-60

Av. Central, s/n – Centro – Tuparetama/PE – CEP:56760-000 Fone/Fax: (87) 3828-1156

Site: www.tuparetama.pe.gov.br – E-mail: gabinete@tuparetama.pe.gov.br



PORTAL DA TRANSPARENCIA MUNICIPAL
<https://jlucoos.inf.br/transparenciaMunicipal/download/18-20211209115006.pdf>

PORTAL DA TRANSPARENCIA
<http://cloud.it-solucoes.inf.br/transparenciaMunicipal/download/61-20240116115747.pdf>

assinado por: idUser:238

Na Perspectiva da Gestão Participativa e Transformadora, o Objetivo Estratégico converge para um Modelo Integrado de Gestão;

Na Perspectiva do Desenvolvimento Sustentável, os Objetivos Estratégicos estão voltados para: Infraestrutura e Competitividade - Inovação e Produtividade - Desenvolvimento Rural e Sustentabilidade;

Na Perspectiva do Desenvolvimento Social os Objetivos Estratégicos estão voltados para: Cidadania Ativa e Direitos Humanos;

Na Perspectiva da Qualidade de Vida os Objetivos Estratégicos são representados pela primazia na Educação, Saúde e pela Vida - zelando pelos Recursos Hídricos, Saneamento, Mobilidade e Urbanismo.

Essas diretrizes continuam garantindo, para o exercício 2021, a continuidade da convergência da programação dos órgãos administrativos, direcionada para a melhoria socioeconômica da população do Município.

Quanto ao Poder: Legislativo, foi adotado os Objetivos Estratégicos próprios do mesmo, aos quais estão associados os seus programas.

3. OBJETOS DA REVISÃO DO PLANO PLURIANUAL

Como visto anteriormente, a revisão do Plano Plurianual é necessária, uma vez que, como instrumento de planejamento dinâmico, ele deve refletir, na sua estrutura, as mudanças ocorridas nos contextos técnico, institucional e político.

A orientação adotada no PPA 2022/2025, quadriênio 2022/2025, levou em consideração o fato de que o processo de revisão do Plano Plurianual é uma prática sistemática de atualização e aperfeiçoamento, porém sem perder de vista as bases do planejamento já construídas, durante a gestão governamental.

No processo de revisão do Plano, ocorreu à análise de consistência dos dados, os ajustes, a consolidação geral das propostas setoriais, o alinhamento dessas propostas à estratégia do governo e o dimensionamento e avaliação das necessidades versus disponibilidades de recursos.

Cabe destacar que, não foram ignoradas as limitações que a realidade financeira e institucional impõe à implementação do Plano, sob pena de perda da credibilidade dos principais instrumentos de planejamento, o PPA e a LOA.



A Secretaria Municipal de Finanças, no papel de coordenadora do processo de atualização do Plano realizou a revisão, através da análise qualitativa e quantitativa da estrutura programática dos órgãos setoriais, procurando aproximar cada vez mais o planejamento com a execução e o monitoramento das metas prioritárias do Governo.

Os principais elementos objeto da revisão do Plano foram: Programas - Funções e Sub-funções com seus respectivos atributos: produto, unidade de medida, meta física, meta financeira e regionalização.

Segundo a conceituação adotada na Lei Municipal, PPA 2022/2025, entende-se por:

- Programa, o instrumento de organização da ação governamental, visando à concretização dos objetivos pretendidos, sendo mensurado por indicadores estabelecidos no plano plurianual;
- Função, o maior nível de agregação das diversas áreas da despesa que competem ao setor público;
- Sub-função, a partição da função, visando a agregar determinado subconjunto de despesa do setor público.

É imprescindível que haja compatibilidade entre os conceitos, nomenclaturas e níveis de abrangência dos programas, Funções e Sub-funções, existentes nos instrumentos legais de planejamento e no sistema de monitoramento, para que não só se cumpram as disposições da Lei do Plano Plurianual, mais também, permitam alocar com mais precisão os recursos financeiros e expressar com maior transparência o objeto de gasto de cada Sub-função.

A avaliação do PPA anterior forneceu subsídios ao processo de elaboração do Plano Plurianual, para o quadriênio 2022/2025, norteando o aperfeiçoamento da concepção e gestão dos programas/ações e a alocação de recursos pelo Governo Municipal.

Um dado importante na revisão do PPA é mostrar a continuidade da coerência (qualitativa e quantitativa) entre o planejamento de médio prazo e o de curto prazo (anual) dos programas e ações de governo.

3.1. Programa

Os programas devem estar voltados para a obtenção de resultados ofertados ao cidadão e, proporcionar a melhoria da qualidade dos serviços públicos, em termos de eficiência, eficácia e efetividade.



No Plano Plurianual para o quadriênio 2022/2025, estão sistematizados os programas que o governo pretende desenvolver, centrando esforços na continuidade dos mesmos.

Analisando o comportamento dos Programas, no primeiro ano do Plano (2022), observou-se que, praticamente, não houve diferença no total dos programas, nesse período. Isto se justifica, pois em grande parte, são intervenções que continuam de um ano para outro, não havendo interrupção das políticas adotadas no PPA quadriênio. Os programas de Gestão, Manutenção e Serviços ao Município apresentam um comportamento estável, uma vez que se referem diretamente, ao apoio, à gestão e a manutenção dos órgãos executores das ações de governo. Isso configura a demonstração da coerência do planejamento de médio prazo com as revisões do PPA para o curto prazo.

Os trabalhos da revisão qualitativa dos programas foram analisados, nos campos referentes ao título, objetivo, tipologia e a pertinência com os Objetivos Estratégicos.

O ano de 2022 é um ano que poderá continuar a crise fiscal e econômica. A prioridade é dar continuidade aos programas existentes, já que, possivelmente, não haverá recursos suficientes para executar propostas novas. Assim, não foi priorizada, para esse ano, a criação de novos programas, a não ser aqueles que durante o quadriênio 2022/2025, venham a ser extremamente relevantes para o atendimento às políticas públicas definidas pelo Governo ou, necessitem ser criados, em atendimento a eventual legislação vigente.

Dessa forma, devido à situação atual de escassez de recursos financeiros, é fundamental que o Governo promova a melhoria na qualidade do gasto público e o aumento da eficiência das ações governamentais, potencializando, assim, a execução dos Programas em andamento. Nesse sentido, à medida que a gestão pública estadual se torna mais eficiente, a qualidade dos serviços prestados à sociedade cresce e os gastos públicos realizados diminuem; o que resulta numa gestão equilibrada das contas municipais, sem deixar de lado os investimentos.

O Governo continuará investindo na continuidade da melhoria da gestão governamental e de suporte a atuação dos órgãos executores.

Os Programas voltados para a Gestão, Manutenção e Serviços ao Município estão presentes nas várias secretarias do Poder Executivo, inclusive no Legislativo. Tais programas concentram ações não tratadas nos programas finalísticos, resultando em bens ou serviços ofertados ao próprio Município.

3.2. Ação

CNPJ nº 11.358.124/0001-60

Av. Central, s/n – Centro – Tuparetama/PE – CEP:56760-000 Fone/Fax: (87) 3828-1156

Site: www.tuparetama.pe.gov.br – E-mail: gabinete@tuparetama.pe.gov.br



PORTAL DA TRANSPARENCIA MUNICIPAL
<https://transparencia.municipal/download/18-20211209115006.pdf>
assini



PORTAL DA TRANSPARENCIA MUNICIPAL
<http://cloud.it-solucoes.inf.br/transparenciaMunicipal/download/61-20240116115747.pdf>
assinado por: idUser: 238

Após a análise qualitativa dos dados, inicia-se a fase quantitativa. A estrutura programática revisada dos projetos, atividades operações especiais e sub-funções foi a base para a elaboração quantitativa do PPA 2022/2025, quadriênio 2022/2025.

A análise de consistência dos dados teve como fontes a Lei Municipal do Plano Plurianual 2022/2025, a Lei Municipal da LOA 2022.

Com estes dados restou evidenciada, que assim como os programas, a prioridade do governo, para 2022/2025 é manter a política de prosseguimento das ações, que contribuem para o alcance dos objetivos dos programas definidos no Plano.

Outro fato importante é a continuidade da predominância do número de "Atividades" em relação aos Projetos, nos três anos restantes do PPA. Tal constatação mostra a determinação do Governo em "manter" as ações já implantadas, dando sequência às intervenções em execução, ao invés de priorizar projetos novos e, quando assim ocorre, verificou-se o impacto gerado, por aquele investimento, no orçamento público municipal.

Tal atitude, leva em consideração os preceitos legais da Lei de Responsabilidade Fiscal - LRF, Lei nº 101, de 4 de maio de 2000, conforme o seu Art. 45, quando preconiza: "... a lei orçamentária e as de créditos adicionais só incluirão novos projetos após adequadamente atendidos os em andamento e contempladas as despesas de conservação do patrimônio público, nos termos em que dispuser a lei de diretrizes orçamentárias".

Esta visão dos programas, funções e sub-funções, ano a ano, permite dar uma ideia da variação desses dados, na linha histórica do último ano de execução do Plano (2021), sem perder de vista o referencial das metas traçadas para o PPA quadriênio 2022/2025, porém atualizando-as sempre, que necessário.

3.3. Regionalização

A dimensão territorial do Plano Plurianual é uma exigência constitucional, conforme determina o Art. 123 da Constituição Estadual, quando cita que a lei que instituir o plano plurianual estabelecerá, de forma regionalizada, as diretrizes, objetivos e metas da administração pública.

Além da determinação legal, a regionalização corresponde ao esforço dos órgãos da administração pública em localizar no território municipal, os programas, ações e sub-ações e suas respectivas metas físicas e financeiras.



PORTAL DA TRANSPARENCIA MUNICIPAL
https://transparencia.municipal/download/18-20211209115006.pdf

PORTAL DA TRANSPARENCIA
http://cloud-it-solucoes.inf.br/transparenciaMunicipal/download/61-20240116115747.pdf

assinado por: idUser:238

A localização espacial das ações se pauta na divisão regional do Município em distritos e povoados. Desta forma, fator importante no processo de planejamento para 2022/2025 é a presença do Governo, em todas as regiões do Município, através da espacialização de suas intervenções. Tal procedimento visa à promoção do desenvolvimento territorial, o equilíbrio das diferenças regionais, superando os desafios e potencializando oportunidades locais; explicitando a distribuição regional das entregas e gastos do Governo.

O enfoque do desenvolvimento regional é relevante, pois além de atender a obrigação legal, tornam as políticas públicas mais efetivas, uma vez que é na dimensão espacial que os problemas sociais, efetivamente, se manifestam.

em todas essas situações, o importante é a presença do Governo, através de suas ações, nos diversos territórios do Município, fertilizando os bens e serviços à população tuparetamense.

Vale salientar que a cada elaboração/revisão do PPA, a Secretaria Municipal de Finanças juntamente com os órgãos executores, busca aprimorar, cada vez mais, a regionalização das ações de governo, etapa de grande importância no processo de planejamento do Município.

4. GESTÃO DO PLANO PLURIANUAL

O Plano Plurianual deve ser entendido como um instrumento de gestão de políticas públicas, com foco em resultados. O PPA não se concretiza sem as etapas de formulação, implementação, monitoramento e avaliação dos programas e ações.

A Lei de Responsabilidade Fiscal, em seu Art. 1º, cita que a gestão fiscal responsável pressupõe ação planejada e transparente, na qual se previnem riscos e corrigem desvios capazes de afetar o equilíbrio das contas públicas.

O Governo Municipal de Tuparetama tem trabalhado com o planejamento de longo, médio e curto prazo, bem como com o monitoramento das ações propostas. O Modelo de Gestão "Progresso de Faz Com Trabalho" revela uma clara opção por uma gestão mais moderna, com foco em resultados, quando substitui progressivamente o tradicional modelo de administração burocrática por uma administração mais gerencial e voltada para resultados.

A gestão do Plano é uma oportunidade de intensificar o processo de qualificação da gestão pública, aprofundando a integração dos diversos instrumentos característicos do ciclo de gestão (PPA, LDO



PORTAL DA TRANSPARENCIA MUNICIPAL
https://transparencia.municipal/download/18-20211209115006.pdf
assini
PORTAL DA TRANSPARENCIA
http://cloud.it-solucoes.inf.br/transparenciaMunicipal/download/61-20240116115747.pdf
assinado por: idUser: 238

e LOA) e desses com os objetivos do Governo, conferindo unidade à ação governamental.

As revisões sistemáticas do Plano Plurianual buscam o aperfeiçoamento dos mecanismos de implementação e integração das políticas públicas; dos critérios de regionalização dessas políticas e dos mecanismos de monitoramento, avaliação e elaboração do PPA 2022/2025.

O Governo com foco no planejamento e na execução utiliza técnicas de monitoramento e avaliação, buscando o alcance de resultados concretos. Modernizando a administração pública em setores estratégicos, o resultado esperado é a melhoria na entrega dos serviços providos pelo Estado para a sociedade, à melhoria global da eficiência no processo de planejamento e gestão do Governo Municipal e o melhor aproveitamento dos recursos públicos do Município.

Um dos elementos importantes na gestão do Plano é a "transparência". Dessa forma, o Plano Plurianual objetiva fortalecer a capacidade de governar com a Sociedade de forma transparente e participativa.

Igualmente, através do processo de democratização e da melhoria da transparência, o Governo estará dando um passo importante em direção a um modelo de governança inclusivo, transparente e mais eficiente.

A transparência é assegurada também mediante incentivo à participação popular para elaboração e discussão do Plano. Portanto o Plano Plurianual e os seus respectivos relatórios de prestação de contas são instrumentos de transparência da gestão fiscal, aos quais deve ser dada ampla divulgação para conhecimento do cidadão.

Como mencionado, o Plano Plurianual representa um dos elementos centrais do planejamento governamental do Município. Em seu processo de elaboração e posterior implementação, monitoramento e avaliação, o governo adota uma Gestão Pública por Resultados, executando políticas e programas, privilegiando o foco em resultados, em detrimento da ótica centrada exclusivamente no gasto, priorizando a entrega de bens e serviços à população.

Assim, o Governo busca consolidar a compatibilidade entre os instrumentos formais de planejamento, Plano Plurianual - PPA, Lei de Diretrizes Orçamentárias - LDO e Lei Orçamentária Anual - LOA.

Ultrapassar as barreiras que comumente separam discurso e ação, planejamento e execução, é condição para vencer a distância entre a população e o planejamento governamental vista por décadas na administração pública. Assim, com uma gestão eficiente e eficaz do

CNPJ nº 11.358.124/0001-60

Av. Central, s/n - Centro - Tuparetama/PE - CEP:56760-000 Fone/Fax: (87) 3828-1156

Site: www.tuparetama.pe.gov.br - E-mail: gabinete@tuparetama.pe.gov.br



PORTAL DA TRANSPARENCIA MUNICIPAL
<https://cloud.it-solucoes.inf.br/transparenciaMunicipal/download/18-20211209115006.pdf>
assini

PORTAL DA TRANSPARENCIA

<http://cloud.it-solucoes.inf.br/transparenciaMunicipal/download/61-20240116115747.pdf>

assinado por: idUser: 238

Plano Plurianual obtém-se racionalização na aplicação dos recursos, reduzindo desperdícios e ações isoladas e produzindo resultados cada vez mais positivos na qualidade de vida das pessoas que habitam o território tuparetamense.



PORTAL DA TRANSPARENCIA MUNICIPAL
<https://portal.da.transparencia.municipal/download/18-20211209115006.pdf>



PORTAL DA TRANSPARENCIA
<http://cloud.it-solucoes.inf.br/transparenciaMunicipal/download/61-20240116115747.pdf>
assinado por: idUser 238

PPA 2022/2025

ANEXO II



PORTAL DA TRANSPARENCIA MUNICIPAL
<https://solucoes.inf.br/transparenciamunicipal/download/18-20211209115006.pdf>
assinado por: idUser 238

PORTAL DA TRANSPARENCIA MUNICIPAL
<http://cloud.it-solucoes.inf.br/transparenciamunicipal/download/61-20240116115747.pdf>
assinado por: idUser 238



http://www.transparencia.mg.gov.br/portal-da-transparencia



PREFEITURA DO MUNICÍPIO DE TUPARETAMA
Av. Central, SN
11358124/0001-60

Anexo I - Evolução da Receita 2017/2025 (Consolidado)

Leli: 99999, Data:

Page 1 of 8

Código	Descrição	Fonte Recurso	2017	2018	2019	2020	2021	2022	2023	2024	2025
1000.00.0.0.00	RECEITAS CORRENTES		31.854.154,93	30.039.079,84	28.680.390,23	27.747.862,84	27.232.277,59	27.138.887,06	27.485.331,78	28.301.485,55	29.630.291,42
1100.00.0.0.0.00	IMPOSTOS, TAXAS E CONTRIBUIÇ		1.231.209,51	1.183.404,23	1.155.045,58	1.141.156,22	1.138.611,65	1.145.446,68	1.160.440,28	1.182.859,99	1.212.301,11
1110.00.0.0.0.00	IMPOSTOS		972.036,08	977.692,64	987.919,75	1.002.600,63	1.021.759,04	1.045.495,35	1.073.960,43	1.107.344,33	1.145.871,09
1112.00.0.0.0.00	IMPOSTOS SOBRE O PATRIMÔNIO		229.298,99	232.395,00	236.360,94	241.258,55	247.156,00	254.128,55	262.259,14	271.639,17	282.369,24
1112.50.0.0.0.00	IMPOSTO SOBRE A PROPRIEDADE		178.191,40	177.120,26	176.575,39	176.590,15	177.201,98	178.452,87	180.389,77	183.065,08	186.537,18
1112.50.0.1.0.00	IMPOSTO SOBRE A PROPRIEDADE	01 00	142.934,51	138.246,26	133.711,78	129.326,03	125.084,14	120.981,38	117.013,19	113.175,16	109.463,01
1112.50.0.2.0.00	IMPOSTO SOBRE A PROPRIEDADE	01 00	163,45	165,09	166,74	168,41	170,09	171,79	173,51	175,25	177,00
1112.50.0.3.0.00	IMPOSTO SOBRE A PROPRIEDADE	01 00	34.058,74	37.563,39	41.428,66	45.691,67	50.393,34	55.578,81	61.297,87	67.605,42	74.562,02
1112.50.0.4.0.00	IMPOSTO SOBRE A PROPRIEDADE	01 00	1.034,70	1.145,52	1.268,21	1.404,04	1.554,41	1.720,89	1.905,20	2.109,25	2.335,15
1112.53.0.0.0.00	IMPOSTOS SOBRE TRANSMISSÃO *		51.107,59	55.274,74	59.785,55	64.868,40	69.954,02	75.675,68	81.869,37	88.574,09	95.832,06
1112.53.0.1.0.00	IMPOSTOS SOBRE TRANSMISSÃO *	01 00	50.359,10	54.518,77	58.022,02	63.897,24	69.175,15	74.889,02	81.074,85	87.771,63	95.021,57
1112.53.0.2.0.00	IMPOSTOS SOBRE TRANSMISSÃO *	01 00	126,66	127,92	129,20	130,49	131,79	133,11	134,44	135,78	137,14
1112.53.0.3.0.00	IMPOSTOS SOBRE TRANSMISSÃO *	01 00	253,31	255,84	258,40	260,98	263,59	266,23	268,89	271,58	274,30
1112.53.0.4.0.00	IMPOSTOS SOBRE TRANSMISSÃO *	01 00	368,52	372,21	375,93	379,69	383,49	387,32	391,19	395,10	399,05
1113.00.0.0.0.00	IMPOSTOS SOBRE A RENDA E PRO		376.532,16	402.242,24	429.896,09	459.573,66	491.406,39	525.547,27	562.163,49	601.435,32	643.556,35
1113.03.0.0.0.00	IMPOSTO SOBRE A RENDA - RETID		376.532,16	402.242,24	429.896,09	459.573,66	491.406,39	525.547,27	562.163,49	601.435,32	643.556,35
1113.03.1.0.0.00	IMPOSTO SOBRE A RENDA - RETID		350.123,91	375.568,90	402.957,03	432.365,21	463.925,86	497.791,93	534.130,80	573.122,10	614.960,00
1113.03.1.1.0.00	IMPOSTO SOBRE A RENDA - RETID	01 00	349.984,74	375.533,62	402.947,57	432.362,74	463.925,22	497.791,76	534.130,56	573.122,09	614.960,00
1113.03.1.2.0.00	IMPOSTO SOBRE A RENDA - RETID	01 00	138,17	36,28	9,46	2,47	0,64	0,17	0,04	0,01	0,00
1113.03.4.0.0.00	IMPOSTO SOBRE A RENDA - RETID		26.408,25	26.672,34	26.939,06	27.208,45	27.480,53	27.755,34	28.032,89	28.313,22	28.596,35
1113.03.4.1.0.00	IMPOSTO SOBRE A RENDA - RETID	01 00	26.408,25	26.672,34	26.939,06	27.208,45	27.480,53	27.755,34	28.032,89	28.313,22	28.596,35
1114.00.0.0.0.00	IMPOSTOS SOBRE A PRODUÇÃO E		366.204,93	343.055,40	321.662,72	301.768,42	283.196,65	265.819,53	249.537,80	234.268,84	219.945,50
1114.51.0.0.0.00	IMPOSTOS SOBRE SERVIÇOS		366.204,93	343.055,40	321.662,72	301.768,42	283.196,65	265.819,53	249.537,80	234.268,84	219.945,50
1114.51.1.0.0.00	IMPOSTO SOBRE SERVIÇOS DE QU		366.204,93	343.055,40	321.662,72	301.768,42	283.196,65	265.819,53	249.537,80	234.268,84	219.945,50
1114.51.1.1.0.00	IMPOSTO SOBRE SERVIÇOS DE QU	01 00	364.053,32	341.809,67	320.925,10	301.316,58	282.906,14	265.620,57	249.391,15	234.153,35	219.846,58
1114.51.1.2.0.00	IMPOSTO SOBRE SERVIÇOS DE QU	01 00	72,99	59,91	49,17	40,36	33,13	27,19	22,32	18,32	15,04
1114.51.1.3.0.00	IMPOSTO SOBRE SERVIÇOS DE QU	01 00	2.018,53	1.125,13	627,15	349,57	194,85	108,61	60,54	33,74	18,81



PORTAL DA TRANSPARENCIA MUNICIPAL
 TRANSPARENCIA MUNICIPAL DE TUPARETAMA

338



PREFEITURA DO MUNICÍPIO DE TUPARETAMA
 Av. Central, SN
 11358124/0001-60

Anexo I - Evolução da Receita 2017/2025 (Consolidado)

Lei: 99999, Data:

Page 2 of 8

Código	Descrição	Fonte Recurso	2017	2018	2019	2020	2021	2022	2023	2024	2025
1114.51.1.4.00	IMPOSTO SOBRE SERVIÇOS DE QU	01 00	60,09	60,69	61,30	61,91	62,53	63,16	63,79	64,43	65,07
1120.00.0.0.00	TAXAS		173.897,69	129.850,30	99.639,63	78.519,87	63.444,83	52.439,77	44.213,57	37.915,58	32.980,99
1121.00.0.0.00	TAXAS PELO EXERCÍCIO DO PODEI		69.314,09	61.201,43	54.567,22	48.915,67	43.988,99	39.641,94	35.783,73	32.351,25	29.296,38
1121.01.0.0.00	TAXAS DE INSPEÇÃO, CONTROLE E		69.314,09	61.201,43	54.567,22	48.915,67	43.988,99	39.641,94	35.783,73	32.351,25	29.296,38
1121.01.0.1.00	TAXAS DE INSPEÇÃO, CONTROLE E	01 00	65.958,52	59.270,33	53.260,32	47.859,72	43.006,74	38.645,86	34.727,17	31.205,83	28.041,56
1121.01.0.2.00	TAXAS DE INSPEÇÃO, CONTROLE E	01 00	534,50	592,97	657,84	729,81	809,65	898,23	996,50	1.105,52	1.226,46
1121.01.0.3.00	TAXAS DE INSPEÇÃO, CONTROLE E	01 00	2.702,46	1.241,51	570,35	262,02	120,37	55,30	25,40	11,67	5,36
1121.01.0.4.00	TAXAS DE INSPEÇÃO, CONTROLE E	01 00	118,61	96,62	78,71	64,12	52,23	42,55	34,66	28,23	23,00
1122.00.0.0.00	TAXAS PELA PRESTAÇÃO DE SERV		104.583,60	68.648,87	45.072,41	29.604,20	19.455,84	12.797,83	8.429,84	5.564,33	3.684,61
1122.01.0.0.00	TAXAS PELA PRESTAÇÃO DE SERV		104.583,60	68.648,87	45.072,41	29.604,20	19.455,84	12.797,83	8.429,84	5.564,33	3.684,61
1122.01.0.1.00	TAXAS PELA PRESTAÇÃO DE SERV	01 00	104.494,40	68.558,78	44.981,42	29.512,31	19.363,03	12.704,08	8.335,15	5.468,69	3.588,01
1122.01.0.2.00	TAXAS PELA PRESTAÇÃO DE SERV	01 00	67,84	68,52	69,21	69,90	70,60	71,31	72,02	72,74	73,47
1122.01.0.3.00	TAXAS PELA PRESTAÇÃO DE SERV	01 00	15,04	15,19	15,34	15,49	15,64	15,80	15,96	16,12	16,28
1122.01.0.4.00	TAXAS PELA PRESTAÇÃO DE SERV	01 00	6,32	6,38	6,44	6,50	6,57	6,64	6,71	6,78	6,85
1130.00.0.0.00	CONTRIBUIÇÃO DE MELHORIA		85.275,74	75.861,29	67.486,20	60.035,72	53.407,78	47.511,56	42.266,28	37.600,08	33.449,03
1131.00.0.0.00	CONTRIBUIÇÃO DE MELHORIA		85.275,74	75.861,29	67.486,20	60.035,72	53.407,78	47.511,56	42.266,28	37.600,08	33.449,03
1131.51.0.0.00	CONTRIBUIÇÃO DE MELHORIA PAR		85.275,74	75.861,29	67.486,20	60.035,72	53.407,78	47.511,56	42.266,28	37.600,08	33.449,03
1131.51.0.1.00	CONTRIBUIÇÃO DE MELHORIA PAR	01 00	85.275,74	75.861,29	67.486,20	60.035,72	53.407,78	47.511,56	42.266,28	37.600,08	33.449,03
1200.00.0.0.00	CONTRIBUIÇÕES		613.638,83	676.643,79	746.818,69	824.987,30	912.088,15	1.009.085,37	1.117.180,87	1.237.627,86	1.371.845,97
1210.00.0.0.00	CONTRIBUIÇÕES SOCIAIS		541.605,44	603.890,07	673.337,43	750.771,23	837.109,92	933.377,56	1.040.715,98	1.160.398,32	1.293.844,13
1215.00.0.0.00	CONTRIBUIÇÕES PARA REGIMES F		541.605,44	603.890,07	673.337,43	750.771,23	837.109,92	933.377,56	1.040.715,98	1.160.398,32	1.293.844,13
1215.01.0.0.00	CONTRIBUIÇÃO DO SERVIDOR CIVI		541.605,44	603.890,07	673.337,43	750.771,23	837.109,92	933.377,56	1.040.715,98	1.160.398,32	1.293.844,13
1215.01.1.0.00	CONTRIBUIÇÃO DO SERVIDOR CIVI		541.605,44	603.890,07	673.337,43	750.771,23	837.109,92	933.377,56	1.040.715,98	1.160.398,32	1.293.844,13
1215.01.1.1.00	CONTRIBUIÇÃO DO SERVIDOR CIVI	01 00	541.605,44	603.890,07	673.337,43	750.771,23	837.109,92	933.377,56	1.040.715,98	1.160.398,32	1.293.844,13
1230.00.0.0.00	CONTRIBUIÇÕES PARA ENTIDADES	01 00	72.033,39	72.753,72	73.481,26	74.216,07	74.958,23	75.707,81	76.464,89	77.229,54	78.001,84
1300.00.0.0.00	RECEITA PATRIMONIAL		74.365,87	34.795,79	20.222,17	15.024,24	13.365,44	13.068,12	13.323,32	13.834,56	14.497,85
1320.00.0.0.00	VALORES MOBILIÁRIOS		74.365,87	34.795,79	20.222,17	15.024,24	13.365,44	13.068,12	13.323,32	13.834,56	14.497,85



Anexo I - Evolução da Receita 2017/2025 (Consolidado)

Código	Descrição	Fonte Recurso	2017	2018	2019	2020	2021	2022	2023	2024	2025
1321.00.0.0.00	JUROS E CORREÇÕES MONETÁRIA		74.365,87	34.795,79	20.222,17	15.024,24	13.365,44	13.068,12	13.323,32	13.834,56	14.497,85
1321.01.0.0.00	REMUNERAÇÃO DE DEPÓSITOS BA		1.994,56	2.271,00	2.585,76	2.944,15	3.352,21	3.816,83	4.345,84	4.948,17	5.633,99
1321.01.0.1.00	REMUNERAÇÃO DE DEPÓSITOS BA 01 00		1.994,56	2.271,00	2.585,76	2.944,15	3.352,21	3.816,83	4.345,84	4.948,17	5.633,99
1321.02.0.0.00	REMUNERAÇÃO DE DEPÓSITOS ES		66.627,90	26.795,16	11.920,53	6.377,93	4.324,76	3.576,47	3.316,28	3.238,78	3.229,80
1321.02.0.1.00	REMUNERAÇÃO DE DEPÓSITOS ES 01 00		63.667,69	23.805,35	8.900,82	3.328,02	1.244,35	465,26	173,96	65,04	24,32
1321.02.0.1.00	REMUNERAÇÃO DE DEPÓSITOS ES 05 00		2.960,21	2.989,81	3.019,71	3.049,91	3.080,41	3.111,21	3.142,32	3.173,74	3.205,48
1321.04.0.0.00	REMUNERAÇÃO DOS RECURSOS C		5.743,41	5.729,63	5.715,88	5.702,16	5.688,47	5.674,82	5.661,20	5.647,61	5.634,06
1321.04.0.1.00	REMUNERAÇÃO DOS RECURSOS C 01 00		5.743,41	5.729,63	5.715,88	5.702,16	5.688,47	5.674,82	5.661,20	5.647,61	5.634,06
1600.00.0.0.00	RECEITA DE SERVIÇOS		15.295,17	15.518,48	15.745,05	15.974,93	16.208,16	16.444,80	16.684,89	16.928,49	17.175,65
1630.00.0.0.00	SERVIÇOS E ATIVIDADES REFEREN		15.295,17	15.518,48	15.745,05	15.974,93	16.208,16	16.444,80	16.684,89	16.928,49	17.175,65
1631.00.0.0.00	SERVIÇOS DE ATENDIMENTO À SAI		15.295,17	15.518,48	15.745,05	15.974,93	16.208,16	16.444,80	16.684,89	16.928,49	17.175,65
1631.01.0.0.00	SERVIÇOS DE ATENDIMENTO À SAI		15.295,17	15.518,48	15.745,05	15.974,93	16.208,16	16.444,80	16.684,89	16.928,49	17.175,65
1631.01.0.1.00	SERVIÇOS DE ATENDIMENTO À SAI 01 00		15.295,17	15.518,48	15.745,05	15.974,93	16.208,16	16.444,80	16.684,89	16.928,49	17.175,65
1700.00.0.0.00	TRANSFERÊNCIAS CORRENTES		29.887.695,22	28.106.547,72	26.720.167,21	25.728.104,70	25.128.182,58	24.831.772,06	25.154.401,69	25.826.700,91	26.990.701,76
1710.00.0.0.00	TRANSFERÊNCIAS DA UNIÃO E DE		22.888.631,06	21.811.506,21	20.977.329,59	20.482.096,19	20.328.963,12	20.533.770,17	21.115.809,80	22.108.876,39	23.557.639,22
1711.00.0.0.00	TRANSFERÊNCIAS DECORRENTES		15.509.904,22	13.678.426,55	12.070.505,27	10.658.537,70	9.418.354,87	8.328.788,95	7.371.296,75	6.529.631,66	5.789.557,26
1711.51.0.0.00	COTA-PARTE DO FUNDO DE PARTII		15.505.871,03	13.675.684,79	12.068.641,42	10.657.270,65	9.417.493,53	8.328.203,41	7.370.898,70	6.529.361,07	5.789.373,31
1711.51.1.0.00	COTA-PARTE DO FUNDO DE PARTII		14.523.766,31	12.728.628,79	11.155.370,27	9.776.566,50	8.568.182,88	7.509.155,48	6.581.023,86	5.767.609,31	5.054.732,80
1711.51.1.1.00	COTA-PARTE DO FUNDO DE PARTII 01 00		14.523.766,31	12.728.628,79	11.155.370,27	9.776.566,50	8.568.182,88	7.509.155,48	6.581.023,86	5.767.609,31	5.054.732,80
1711.51.2.0.00	COTA-PARTE DO FUNDO DE PARTII		496.078,28	476.582,40	457.852,71	439.859,10	422.572,64	405.965,54	390.011,09	374.683,65	359.958,58
1711.51.2.1.00	COTA-PARTE DO FUNDO DE PARTII 01 00		496.078,28	476.582,40	457.852,71	439.859,10	422.572,64	405.965,54	390.011,09	374.683,65	359.958,58
1711.51.3.0.00	COTA-PARTE DO FUNDO DE PARTII		486.026,44	470.473,60	455.418,44	440.845,05	426.738,01	413.082,39	399.863,75	387.068,11	374.681,93
1711.51.3.1.00	COTA-PARTE DO FUNDO DE PARTII 01 00		486.026,44	470.473,60	455.418,44	440.845,05	426.738,01	413.082,39	399.863,75	387.068,11	374.681,93
1711.52.0.0.00	COTA-PARTE DO IMPOSTO SOBRE		4.033,19	2.741,76	1.863,85	1.267,05	861,34	585,54	398,05	270,59	183,95
1711.52.0.1.00	COTA-PARTE DO IMPOSTO SOBRE 01 00		4.033,19	2.741,76	1.863,85	1.267,05	861,34	585,54	398,05	270,59	183,95
1712.00.0.0.00	TRANSFERÊNCIAS DAS COMPENSA		154.731,42	155.582,44	156.438,14	157.298,55	158.163,69	159.033,59	159.908,27	160.787,77	161.672,10
1712.52.0.0.00	COTA-PARTE DA COMPENSAÇÃO F		154.731,42	155.582,44	156.438,14	157.298,55	158.163,69	159.033,59	159.908,27	160.787,77	161.672,10



PREFEITURA DO MUNICÍPIO DE TUPARETAMA
 Av. Central, SN
 TUPARETAMA 11358124/0001-60

Anexo I - Evolução da Receita 2017/2025 (Consolidado)

Código	Descrição	Fonte Recurso	2017	2018	2019	2020	2021	2022	2023	2024	2025
1724.51.0.0.00	TRANSFERÊNCIAS DE CONVÊNIOS		49.722,44	50.219,67	50.721,87	51.229,09	51.741,38	52.258,79	52.781,38	53.309,19	53.842,28
1724.51.0.1.00	TRANSFERÊNCIAS DE CONVÊNIOS	01 00	49.722,44	50.219,67	50.721,87	51.229,09	51.741,38	52.258,79	52.781,38	53.309,19	53.842,28
1724.99.0.0.00	OUTRAS TRANSFERÊNCIAS DE COI		53.516,00	57.700,48	62.675,28	68.601,82	75.674,61	84.129,05	94.244,62	106.364,72	120.898,55
1724.99.0.1.00	OUTRAS TRANSFERÊNCIAS DE COI	01 00	34.811,14	35.159,25	35.510,84	35.865,95	36.224,61	36.586,86	36.952,73	37.322,26	37.695,48
1724.99.0.2.00	OUTRAS TRANSFERÊNCIAS DE COI	02 00	18.704,86	22.541,23	27.164,44	32.735,87	39.450,00	47.541,19	57.291,89	69.042,46	83.203,07
1729.00.0.0.00	OUTRAS TRANSFERÊNCIAS DOS E:		17.385,57	17.698,51	18.017,08	18.341,39	18.671,54	19.007,63	19.349,77	19.698,07	20.052,64
1729.99.0.0.00	OUTRAS TRANSFERÊNCIAS DOS E:		17.385,57	17.698,51	18.017,08	18.341,39	18.671,54	19.007,63	19.349,77	19.698,07	20.052,64
1729.99.0.1.00	OUTRAS TRANSFERÊNCIAS DOS E:	01 00	17.385,57	17.698,51	18.017,08	18.341,39	18.671,54	19.007,63	19.349,77	19.698,07	20.052,64
1900.00.0.0.00	OUTRAS RECEITAS CORRENTES		21.950,33	22.169,83	22.391,53	22.615,45	22.841,61	23.070,03	23.300,73	23.533,74	23.769,08
1920.00.0.0.00	INDENIZAÇÕES, RESTITUIÇÕES E F		4.781,75	4.829,57	4.877,87	4.926,65	4.975,92	5.025,68	5.075,94	5.126,70	5.177,97
1922.00.0.0.00	RESTITUIÇÕES		4.781,75	4.829,57	4.877,87	4.926,65	4.975,92	5.025,68	5.075,94	5.126,70	5.177,97
1922.99.0.0.00	OUTRAS RESTITUIÇÕES		4.781,75	4.829,57	4.877,87	4.926,65	4.975,92	5.025,68	5.075,94	5.126,70	5.177,97
1922.99.0.1.00	OUTRAS RESTITUIÇÕES - PRINCIP/	01 00	4.781,75	4.829,57	4.877,87	4.926,65	4.975,92	5.025,68	5.075,94	5.126,70	5.177,97
1990.00.0.0.00	DEMAIS RECEITAS CORRENTES		17.168,58	17.340,26	17.513,66	17.688,80	17.865,69	18.044,35	18.224,79	18.407,04	18.591,11
1999.00.0.0.00	OUTRAS RECEITAS CORRENTES		17.168,58	17.340,26	17.513,66	17.688,80	17.865,69	18.044,35	18.224,79	18.407,04	18.591,11
1999.99.0.0.00	OUTRAS RECEITAS		17.168,58	17.340,26	17.513,66	17.688,80	17.865,69	18.044,35	18.224,79	18.407,04	18.591,11
1999.99.2.0.00	OUTRAS RECEITAS NÃO ARRECAD		17.168,58	17.340,26	17.513,66	17.688,80	17.865,69	18.044,35	18.224,79	18.407,04	18.591,11
1999.99.2.1.00	OUTRAS RECEITAS NÃO ARRECAD	01 00	17.168,58	17.340,26	17.513,66	17.688,80	17.865,69	18.044,35	18.224,79	18.407,04	18.591,11
2000.00.0.0.00	RECEITAS DE CAPITAL		2.150.429,27	2.071.775,68	2.141.316,19	2.304.970,99	2.540.471,50	2.842.090,12	3.213.309,59	3.663.436,37	4.206.199,39
2200.00.0.0.00	ALIENAÇÃO DE BENS		27.104,18	27.375,22	27.648,97	27.925,46	28.204,71	28.486,76	28.771,63	29.059,35	29.349,94
2210.00.0.0.00	ALIENAÇÃO DE BENS MÓVEIS		27.104,18	27.375,22	27.648,97	27.925,46	28.204,71	28.486,76	28.771,63	29.059,35	29.349,94
2213.00.0.0.00	ALIENAÇÃO DE BENS MÓVEIS E SE		27.104,18	27.375,22	27.648,97	27.925,46	28.204,71	28.486,76	28.771,63	29.059,35	29.349,94
2213.01.0.0.00	ALIENAÇÃO DE BENS MÓVEIS E SE		27.104,18	27.375,22	27.648,97	27.925,46	28.204,71	28.486,76	28.771,63	29.059,35	29.349,94
2213.01.0.1.00	ALIENAÇÃO DE BENS MÓVEIS E SE	01 00	27.104,18	27.375,22	27.648,97	27.925,46	28.204,71	28.486,76	28.771,63	29.059,35	29.349,94
2400.00.0.0.00	TRANSFERÊNCIAS DE CAPITAL		2.123.325,09	2.044.400,46	2.113.667,22	2.277.045,53	2.512.266,79	2.813.603,36	3.194.537,96	3.634.377,02	4.176.849,45
2410.00.0.0.00	TRANSFERÊNCIAS DA UNIÃO E DE		2.080.896,29	2.001.547,37	2.070.385,60	2.233.331,09	2.468.115,21	2.769.010,26	3.139.498,93	3.598.887,60	4.130.905,14
2411.00.0.0.00	TRANSFERÊNCIAS DE RECURSOS I		239.259,84	288.332,02	347.468,92	418.734,79	504.617,29	608.114,30	732.838,54	883.143,72	1.064.276,50



PORTAL DA TRANSPARENCIA MUNICIPAL
 http://cloud.ij-solucoes.br/transparenciaMunicipal/edp/ao/2022-19/pe/161154Z.ppt



PREFEITURA DO MUNICÍPIO DE TUPARETAMA
 Av. Central, SN
 11358124/0001-60

Anexo I - Evolução da Receita 2017/2025 (Consolidado)

Lei: 99999, Data:

Código	Descrição	Fonte Recurso	2017	2018	2019	2020	2021	2022	2023	2024	2025
2411.50.0.0.0.0	TRANSFERÊNCIAS DE RECURSOS I		239.259,84	288.332,02	347.469,92	418.734,79	504.617,29	608.114,30	732.838,54	883.143,72	1.064.276,50
2411.50.1.0.0.0	TRANSFERÊNCIAS DE RECURSOS I		236.325,66	284.796,05	343.207,72	413.599,62	498.428,90	600.656,67	723.851,35	872.313,26	1.051.224,71
2411.50.1.1.0.0	TRANSFERÊNCIAS DE RECURSOS I	05 00	236.325,66	284.796,05	343.207,72	413.599,62	498.428,90	600.656,67	723.851,35	872.313,26	1.051.224,71
2411.50.9.0.0.0	TRANSFERÊNCIAS DE RECURSOS I		2.934,18	3.535,97	4.261,20	5.135,17	6.188,39	7.457,63	8.987,19	10.830,46	13.051,79
2411.50.9.1.0.0	TRANSFERÊNCIAS DE RECURSOS I	05 00	2.934,18	3.535,97	4.261,20	5.135,17	6.188,39	7.457,63	8.987,19	10.830,46	13.051,79
2414.00.0.0.0.0	TRANSFERÊNCIAS DE CONVÊNIOS		1.841.636,45	1.713.215,35	1.722.916,88	1.814.596,30	1.983.497,92	2.160.895,96	2.406.060,39	2.705.743,88	3.066.628,64
2414.50.0.0.0.0	TRANSFERÊNCIAS DE CONVÊNIOS		526.032,20	545.971,33	569.120,47	596.129,20	627.780,24	665.016,76	708.975,28	761.025,33	822.817,23
2414.50.0.1.0.0	TRANSFERÊNCIAS DE CONVÊNIOS	01 00	450.794,88	455.302,83	459.855,86	464.454,42	469.098,96	473.789,95	478.527,85	483.313,13	488.146,26
2414.50.0.1.0.0	TRANSFERÊNCIAS DE CONVÊNIOS	05 00	75.237,32	90.668,50	109.264,61	131.674,78	158.681,28	191.226,81	230.447,43	277.712,20	334.670,97
2414.51.0.0.0.0	TRANSFERÊNCIAS DE CONVÊNIOS		856.672,10	941.449,40	1.042.705,26	1.163.810,35	1.308.826,56	1.482.648,77	1.691.175,74	1.941.515,94	2.242.235,73
2414.51.0.1.0.0	TRANSFERÊNCIAS DE CONVÊNIOS	01 00	466.048,93	470.709,42	475.416,51	480.170,68	484.972,39	489.822,11	494.720,33	499.667,53	504.664,21
2414.51.0.1.0.0	TRANSFERÊNCIAS DE CONVÊNIOS	05 00	390.623,17	470.739,98	567.288,75	683.639,67	823.854,17	992.826,66	1.196.455,41	1.441.848,41	1.737.571,52
2414.99.0.0.0.0	OUTRAS TRANSFERÊNCIAS DE COI		458.932,15	225.794,62	111.090,95	54.656,75	26.891,12	13.230,43	6.509,37	3.202,61	1.575,68
2414.99.0.1.0.0	OUTRAS TRANSFERÊNCIAS DE COI	01 00	458.932,15	225.794,62	111.090,95	54.656,75	26.891,12	13.230,43	6.509,37	3.202,61	1.575,68
2420.00.0.0.0.0	TRANSFERÊNCIAS DOS ESTADOS I		42.428,80	42.853,09	43.281,62	43.714,44	44.151,58	44.593,10	45.039,03	45.489,42	45.944,31
2422.00.0.0.0.0	TRANSFERÊNCIAS DE CONVÊNIOS		42.428,80	42.853,09	43.281,62	43.714,44	44.151,58	44.593,10	45.039,03	45.489,42	45.944,31
2422.99.0.0.0.0	OUTRAS TRANSFERÊNCIAS DE COI		42.428,80	42.853,09	43.281,62	43.714,44	44.151,58	44.593,10	45.039,03	45.489,42	45.944,31
2422.99.0.1.0.0	OUTRAS TRANSFERÊNCIAS DE COI	02 00	42.428,80	42.853,09	43.281,62	43.714,44	44.151,58	44.593,10	45.039,03	45.489,42	45.944,31
9000.00.0.0.0.0	(R) DEDUÇÕES DA RECEITA		-4.014.887,84	-3.631.466,05	-3.284.661,04	-2.970.975,91	-2.687.247,71	-2.430.615,55	-2.198.491,76	-1.988.535,80	-1.798.630,63
9500.00.0.0.0.0	(R) DEDUÇÕES DO FUNDEB		-4.014.887,84	-3.631.466,05	-3.284.661,04	-2.970.975,91	-2.687.247,71	-2.430.615,55	-2.198.491,76	-1.988.535,80	-1.798.630,63
9510.00.0.0.0.0	(R) DEDUÇÕES DO FUNDEB	01 00	-4.014.887,84	-3.631.466,05	-3.284.661,04	-2.970.975,91	-2.687.247,71	-2.430.615,55	-2.198.491,76	-1.988.535,80	-1.798.630,63



PORTAL DA TRANSPARENCIA MUNICIPAL
 https://portal.da.transparencia.municipal.tuparetama.rn.br
 PORTAL DA TRANSPARENCIA MUNICIPAL
 https://portal.da.transparencia.municipal.tuparetama.rn.br
 assinado por: idUser: 238



PREFEITURA DO MUNICÍPIO DE TUPARETAMA
 Av. Central, SN
 11358124/0001-60

Anexo I - Evolução da Receita 2017/2025 (Consolidado)


Lei: 99999, Data:

Page 8 of 8

Código	Descrição	Fonte Recurso	2017	2018	2019	2020	2021	2022	2023	2024	2025
	Total Geral das Receitas		29.989.696,36	28.479.389,47	27.537.045,38	27.081.857,92	27.085.501,38	27.550.361,63	28.500.149,61	29.976.386,12	32.037.860,18

Anexo II - Recursos Disponíveis (Consolidado)

Especificação	2022	2023	2024	2025
RECEITA CORRENTE LÍQUIDA (A)	24.708.271,51	25.286.840,02	26.312.949,75	27.831.660,79
RECEITAS TRIBUTÁRIAS	1.145.446,68	1.160.440,28	1.182.859,99	1.212.301,11
TRANSFERÊNCIAS CORRENTES	24.931.772,06	25.154.401,69	25.826.700,91	26.990.701,76
Transferências não Vinculadas	572.924,33	539.538,01	511.602,37	488.615,01
Transf. de Recursos SUS	9.338.337,13	10.651.226,92	12.224.686,58	14.111.732,48
Complem. da União ao FUNDEB	0,00	0,00	0,00	0,00
TRANSFERÊNCIAS DE CONVÊNIOS	164.016,23	178.587,52	195.956,70	216.695,70
OUTRAS RECEITAS CORRENTES	2.648.500,40	2.877.248,37	3.141.355,86	3.446.862,85
Despesas com serviços de saúde	19.248.548,81	20.804.226,65	22.799.805,21	25.306.646,77
Recursos do Tesouro-EC nº29	9.746.195,45	9.974.412,21	10.379.161,93	10.978.218,59
Pessoal (líquido)	3.752.549,76	3.840.419,41	3.996.259,03	4.226.912,11
de custeio e capital	5.993.645,69	6.133.992,80	6.382.902,90	6.751.306,48
com Manut. e Des. Ensino	9.197.231,10	9.412.593,32	9.794.545,10	10.359.859,29
líquido	7.688.459,41	7.868.492,26	8.187.786,27	8.660.362,76
de custeio e capital	1.508.771,69	1.544.101,06	1.606.758,84	1.699.496,53
com Legislativo	1.194.458,45	1.222.427,87	1.272.032,53	1.345.450,74
nº25	1.194.458,45	1.222.427,87	1.272.032,53	1.345.450,74
Pessoal Ativo	977.266,61	1.000.150,27	1.040.735,17	1.100.803,54
de custeio e capital	217.191,83	222.277,60	231.297,35	244.647,20
Pessoal Inativo (líquido) do Legislativo	0,00	0,00	0,00	0,00
OUTRAS DESPESAS COM REC. VINCUL./CONVÊNIOS	4.084.217,13	4.179.853,10	4.349.466,54	4.600.505,77
Despesas Despesas com Rec.Vinculados	4.084.217,13	4.179.853,10	4.349.466,54	4.600.505,77
RECURSOS DA DÍVIDA	436.065,08	446.275,98	464.385,32	491.188,36
Despesas e encargos da dívida	0,00	0,00	0,00	0,00
Amortização	436.065,08	446.275,98	464.385,32	491.188,36
RECURSOS SEM VINCULAÇÃO/OBRIGAÇÕES LEGAIS	9.931.796,13	10.164.358,92	10.576.816,45	11.187.281,19
Pessoal exc.saúde/educ./legislativo	7.111.420,54	7.277.941,46	7.573.271,62	8.010.380,01
Despesas desp. de custeio e capital	2.820.375,59	2.886.417,46	3.003.544,83	3.176.901,17



assinado por: idUser: 238
<http://cloud.it-solucoes.inf.br/transparenciaMunicipal/download/18-20211209115006.pdf>
<http://cloud.it-solucoes.inf.br/transparenciaMunicipal/download/61-20240116115747.pdf>




Programa: 0001 AQUISIÇÃO DE EQUIPAMENTOS PARA O PODER LEGISLATIVO

Justificativa: O PRESENTE PROGRAMA ESTRUTURA AS ATIVIDADES ADMINISTRATIVAS E GERENCIAIS DA CÂMARA MUNICIPAL DE VEREADORES PARA O EXERCÍCIO DE SUAS MISSÕES CONSTITUCIONAIS LEGISLATIVAS E DE CONTROLE EXTERNO.

Objetivo: PROPICIAR O REGULAR FUNCIONAMENTO DA CÂMARA MUNICIPAL DE VEREADORES EM SUAS ATIVIDADES LEGISLATIVAS E FISCALIZADORAS.

Público Alvo: POPULAÇÃO EM GERAL

Valores do Programa

	2022	2023	2024	2025	Total Geral
	90.000,00	92.250,00	94.556,25	96.920,16	373.726,41

Valores por Categoria

Categoria	2022	2023	2024	2025	Valor Geral
SPESAS DE CAPITAL	90.000,00	92.250,00	94.556,25	96.920,16	373.726,41

Programa: 0002 EXPANSÃO DA REDE FÍSICA DE PODER LEGISLATIVO

Justificativa: O PRESENTE PROGRAMA ESTRUTURA AS ATIVIDADES ADMINISTRATIVAS E GERENCIAIS DA CÂMARA MUNICIPAL DE VEREADORES PARA O EXERCÍCIO DE SUAS MISSÕES CONSTITUCIONAIS LEGISLATIVAS E DE CONTROLE EXTERNO.

Objetivo: CONSTRUÇÃO, REFORMA, AMPLIAÇÃO OU CONSERVAÇÃO DO PRÉDIO

Público Alvo: POPULAÇÃO EM GERAL

Valores do Programa

	2022	2023	2024	2025	Total Geral
	52.300,00	53.607,50	54.947,69	56.321,38	217.176,57

Valores por Categoria

Categoria	2022	2023	2024	2025	Valor Geral
DESPESAS DE CAPITAL	52.300,00	53.607,50	54.947,69	56.321,38	217.176,57

PORTAL DA TRANSPARENCIA MUNICIPAL
<http://portal.da.transparencia.municipal/download/18-202112091150006.pdf>
 assinado por: idUser 238




Programa: 0003 ADMINISTRAÇÃO GERAL

Justificativa: O PRESENTE PROGRAMA ESTRUTURA AS ATIVIDADES ADMINISTRATIVAS E GERENCIAIS DA CÂMARA MUNICIPAL DE VEREADORES PARA O EXERCÍCIO DE SUAS MISSÕES CONSTITUCIONAIS LEGISLATIVAS E DE CONTROLE EXTERNO.

Objetivo: PERMITIR O REGULAR FUNCIONAMENTO DA ADMINISTRAÇÃO E O ATENDIMENTO AO PÚBLICO

Público Alvo: POPULAÇÃO EM GERAL

Valores do Programa

	2022	2023	2024	2025	Total Geral
	1.068.000,00	1.094.700,00	1.122.067,50	1.150.119,19	4.434.886,69

Valores por Categoria

Categoria	2022	2023	2024	2025	Valor Geral
2 DESPESAS CORRENTES	1.068.000,00	1.094.700,00	1.122.067,50	1.150.119,19	4.434.886,69



0004 DESPESAS DE EXERCÍCIOS ANTERIORES

Justificativa: O PRESENTE PROGRAMA ESTRUTURA AS ATIVIDADES ADMINISTRATIVAS E GERENCIAIS DA CÂMARA MUNICIPAL DE VEREADORES PARA O EXERCÍCIO DE SUAS MISSÕES CONSTITUCIONAIS LEGISLATIVAS E DE CONTROLE EXTERNO.

Objetivo: PAGAMENTO DE DESPESAS DE EXERCÍCIOS ANTERIORES

Público Alvo: POPULAÇÃO EM GERAL

Valores do Programa

	2022	2023	2024	2025	Total Geral
	10.000,00	10.250,00	10.506,25	10.768,91	41.525,16

Valores por Categoria

Categoria	2022	2023	2024	2025	Valor Geral
DESPESAS CORRENTES	10.000,00	10.250,00	10.506,25	10.768,91	41.525,16



PORTAL DA TRANSPARENCIA MUNICIPAL
<https://cloud.it-solucoes.inf.br/transparenciaMunicipal/download/18-202112091150006.pdf>
 PORTAL DA TRANSPARENCIA
<http://cloud.it-solucoes.inf.br/transparenciaMunicipal/download/61-20240116115747.pdf>
 assinado por: idUser 238



Programa: 0005 INDENIZAÇÕES E RESTITUIÇÕES

Justificativa: O PRESENTE PROGRAMA ESTRUTURA AS ATIVIDADES ADMINISTRATIVAS E GERENCIAIS DA CÂMARA MUNICIPAL DE VEREADORES PARA O EXERCÍCIO DE SUAS MISSÕES CONSTITUCIONAIS LEGISLATIVAS E DE CONTROLE EXTERNO.1

Objetivo: PAGAMENTO DE INDENIZAÇÕES E RESTITUIÇÕES

Público Alvo: POPULAÇÃO EM GERAL

Valores do Programa

	2022	2023	2024	2025	Total Geral
	10.000,00	10.250,00	10.506,25	10.768,91	41.525,16

Valores por Categoria

Categoria	2022	2023	2024	2025	Valor Geral
3 DESPESAS CORRENTES	10.000,00	10.250,00	10.506,25	10.768,91	41.525,16



Programa: 0006 DESPESA COM SALÁRIO FAMÍLIA

Justificativa: O PRESENTE PROGRAMA ESTRUTURA AS ATIVIDADES ADMINISTRATIVAS E GERENCIAIS DA CÂMARA MUNICIPAL DE VEREADORES PARA O EXERCÍCIO DE SUAS MISSÕES CONSTITUCIONAIS LEGISLATIVAS E DE CONTROLE EXTERNO.

Objetivo: PAGAMENTO DE SALÁRIO FAMÍLIA

Público Alvo: POPULAÇÃO EM GERAL

Valores do Programa

	2022	2023	2024	2025	Total Geral
	1.000,00	1.025,00	1.050,63	1.076,89	4.152,52

Valores por Categoria

Categoria	2022	2023	2024	2025	Valor Geral
3 DESPESAS CORRENTES	1.000,00	1.025,00	1.050,63	1.076,89	4.152,52



PORTAL DA TRANSPARENCIA MUNICIPAL
<https://transparencia.municipal.tuparetama.rs.gov.br/>
 assinado por: idUser: 238



Programa: 0007 CONTRIBUIÇÃO PARA ORGÃO PREVIDENCIÁRIOS

Justificativa: O PRESENTE PROGRAMA ESTRUTURA AS ATIVIDADES ADMINISTRATIVAS E GERENCIAIS DA CÂMARA MUNICIPAL DE VEREADORES PARA O EXERCÍCIO DE SUAS MISSÕES CONSTITUCIONAIS LEGISLATIVAS E DE CONTROLE EXTERNO.

Objetivo: PAGAMENTO DE OBRIGAÇÕES JUNTO AOS ORGÃOS PREVIDENCIÁRIOS

Público Alvo: POPULAÇÃO EM GERAL

Valores do Programa

	2022	2023	2024	2025	Total Geral
	250.000,00	256.250,00	262.656,25	269.222,65	1.038.128,90

Valores por Categoria

Categoria	2022	2023	2024	2025	Valor Geral
3 DESPESAS CORRENTES	250.000,00	256.250,00	262.656,25	269.222,65	1.038.128,90



Programa: 0008 PROGRAMA MUNICIPAL DE EDUCAÇÃO BÁSICA

Justificativa: EDUCAÇÃO COM QUALIDADE

Objetivo: ATENDER TODA A REDE DE ENSINO MUNICIPAL

Público Alvo: ALUNOS ATENDIDOS

Valores do Programa

	2022	2023	2024	2025	Total Geral
	414.000,00	424.350,00	434.958,77	445.832,72	1.719.141,49

Valores por Categoria

Categoria	2022	2023	2024	2025	Valor Geral
3 DESPESAS CORRENTES	329.000,00	337.225,00	345.655,64	354.297,02	1.366.177,66
4 DESPESAS DE CAPITAL	85.000,00	87.125,00	89.303,13	91.535,70	352.963,83

PORTAL DA TRANSPARENCIA MUNICIPAL
<https://cloud.it-solucoes.inf.br/transparenciaMunicipal/download/18-20211209115006.pdf>
 PORTAL DA TRANSPARENCIA
<http://cloud.it-solucoes.inf.br/transparenciaMunicipal/download/61-20240116115747.pdf>
 assinado por: idUser:238

Programa: 0010 GESTÃO DO GABINETE

Justificativa: FUNCIONAMENTO PARA ATENDIMENTO A POPULAÇÃO EM GERAL

Objetivo: PERMITIR O REGULAR FUNCIONAMENTO DO GABINETE DO PREFEITO E O ATENDIMENTO AO PÚBLICO

Público Alvo: POPULAÇÃO EM GERAL

Valores do Programa

	2022	2023	2024	2025	Total Geral
	446.000,00	457.150,00	468.578,77	480.293,22	1.852.021,99

Valores por Categoria

Categoria	2022	2023	2024	2025	Valor Geral
3 DESPESAS CORRENTES	386.000,00	395.650,00	405.541,26	415.679,78	1.602.871,04
4 DESPESAS DE CAPITAL	60.000,00	61.500,00	63.037,51	64.613,44	249.150,95



Programa: 0011 GESTÃO DA SECRETARIA DE GOVERNO

Justificativa: OFERECER SUPORTE ADMINISTRATIVO AS ÁREAS DE FINS DA SECRETARIA, POSSIBILITANDO O DESENVOLVIMENTO PLENO DE SUAS ATIVIDADES, MELHORIA NAS CONDIÇÕES DE TRABALHO E NO ATENDIMENTO AO PÚBLICO

Objetivo: PERMITIR O REGULAR FUNCIONAMENTO DO GOVERNO E O ATENDIMENTO AO PÚBLICO

Público Alvo: POPULAÇÃO EM GERAL

Valores do Programa

	2022	2023	2024	2025	Total Geral
	187.700,00	192.392,50	197.202,32	202.132,37	779.427,19

Valores por Categoria

Categoria	2022	2023	2024	2025	Valor Geral
3 DESPESAS CORRENTES	177.700,00	182.142,50	186.696,07	191.363,46	737.902,03
4 DESPESAS DE CAPITAL	10.000,00	10.250,00	10.506,25	10.768,91	41.525,16



PORTAL DA TRANSPARENCIA MUNICIPAL
<https://cloud.it-solucoes.inf.br/transparenciaMunicipal/download/18-20211209115006.pdf>
 PORTAL DA TRANSPARENCIA
<http://cloud.it-solucoes.inf.br/transparenciaMunicipal/download/61-20240116115747.pdf>
 assinado por: idUser: 238



Programa: 0012 GESTÃO DA SECRETARIA DE ADMINISTRAÇÃO

Justificativa: OFERECER SERVIÇOS E INFORMAÇÕES COM AGILIDADE, EFICIÊNCIA, TRANSPARENCIA NO ATENDIMENTO AO PÚBLICO O INTERNO E EXTERNO; OFERECER SUPORTE ADMINISTRATIVO AS ÁREAS DFINS DA SECRETARIA, POSSIBILITANDO O DESENVOLVIMENTO PLENO DE SUAS ATIVIDADES, MELHORIA NAS CONDIÇÕES DE TRABALHO E NO ATENDIMENTO AO PÚBLICO

Objetivo: PERMITIR O REGULAR FUNCIONAMENTO DA ADMINISTRAÇÃO E O ATENDIMENTO AO PÚBLICO

Público Alvo: POPULAÇÃO EM GERAL

Valores do Programa

	2022	2023	2024	2025	Total Geral
	2.789.000,00	2.858.725,00	2.930.193,13	3.003.447,95	11.581.366,08

Valores por Categoria

a	2022	2023	2024	2025	Valor Geral
SPESAS CORRENTES	2.751.000,00	2.819.775,00	2.890.269,38	2.962.526,11	11.423.570,49
SPESAS DE CAPITAL	38.000,00	38.950,00	39.923,75	40.921,84	157.795,59



Programa: 0013 GESTÃO DA SECRETARIA DE FINANÇAS

Justificativa: GERENCIAMENTO E MAXIMIZAÇÃO DA APLICAÇÃO DOS RECURSOS ORÇAMENTÁRIOS DISPONÍVEIS A FIM DE: OFERECER SERVIÇOS E INFORMAÇÕES COM AGILIDADE, EFICIÊNCIA, TRANSPARENCIA NO ATENDIMENTO AO PÚBLICO INTERNO E EXTERNO

Objetivo: PERMITIR O REGULAR FUNCIONAMENTO DO SETOR DE FINANÇAS E O ATENDIMENTO AO PÚBLICO

Público Alvo: POPULAÇÃO EM GERAL

Valores do Programa

	2022	2023	2024	2025	Total Geral
	1.514.000,00	1.551.850,00	1.590.646,25	1.630.412,41	6.286.908,66

Valores por Categoria

Categoria	2022	2023	2024	2025	Valor Geral
3 DESPESAS CORRENTES	1.106.000,00	1.133.650,00	1.161.991,25	1.191.041,03	4.592.682,28
4 DESPESAS DE CAPITAL	408.000,00	418.200,00	428.655,00	439.371,38	1.694.226,38



PORTAL DA TRANSPARENCIA MUNICIPAL
<https://cloud.it-solucoes.inf.br/transparenciaMunicipal/download/18-20211209115006.pdf>
 PORTAL DA TRANSPARENCIA
<http://cloud.it-solucoes.inf.br/transparenciaMunicipal/download/61-20240116115747.pdf>
 assinado por: idUser:238

Programa: 0014 EXPANSÃO DA REDE FÍSICA DE EDUCAÇÃO

Justificativa: PARA MELHOR ATENDIMENTO AOS ALUNOS DA REDE DE ENSINO

Objetivo: CONSTRUÇÃO, REFORMA, AMPLIAÇÃO E MANUTENÇÃO DE ESCOLAS DA REDE DE ENSINO DO MUNICÍPIO

Público Alvo: ALUNOS ATENDIDOS

Valores do Programa

	2022	2023	2024	2025	Total Geral
	569.000,00	583.225,00	597.805,63	612.750,77	2.362.781,40

Valores por Categoria

Categoria	2022	2023	2024	2025	Valor Geral
3 DESPESAS CORRENTES	254.000,00	260.350,00	266.858,75	273.530,22	1.054.738,97
4 DESPESAS DE CAPITAL	315.000,00	322.875,00	330.946,88	339.220,55	1.308.042,43



0015 GESTÃO ADMINISTRATIVA DA SECRETARIA DE EDUCAÇÃO

Justificativa: MELHORIAS PARA ATENDIMENTO AO PÚBLICO E MELHOR ENSINO AOS ALUNOS ATENDIDOS

Objetivo: CONSTRUÇÃO, REFORMA, AMPLIAÇÃO, AQUISIÇÃO DE VEÍCULOS, MÓVEIS, EQUIPAMENTOS DIVERSOS, MANUTENÇÃO DA SECRETARIA E MELHORIA DO ENSINO FUNDAMENTAL

Público Alvo: POPULAÇÃO EM GERAL

Valores do Programa

	2022	2023	2024	2025	Total Geral
	482.000,00	494.050,00	506.401,27	519.061,29	2.001.512,56

Valores por Categoria

Categoria	2022	2023	2024	2025	Valor Geral
DESPESAS CORRENTES	442.000,00	453.050,00	464.376,26	475.985,66	1.835.411,92
DESPESAS DE CAPITAL	40.000,00	41.000,00	42.025,01	43.075,63	166.100,64



PORTAL DA TRANSPARENCIA MUNICIPAL
<https://cloud.it-solucoes.inf.br/transparenciaMunicipal/download/18-20211209115006.pdf>
 assinado por: idUser: 238



Programa: 0016 ALIMENTAÇÃO SUPLEMENTAR PARA ESTUDANTES

Justificativa: OFERECER MERENDA AOS ALUNOS DA REDE MUNICIPAL DE ENSINO

Objetivo: FORNECER MERENDA ESCOLAR

Público Alvo: ALUNOS ATENDIDOS

Valores do Programa

	2022	2023	2024	2025	Total Geral
Valores do Programa	355.000,00	363.875,00	372.971,88	382.296,17	1.474.143,05

Valores por Categoria

Categoria	2022	2023	2024	2025	Valor Geral
3 DESPESAS CORRENTES	355.000,00	363.875,00	372.971,88	382.296,17	1.474.143,05

0017 DINHEIRO DIRETO NA ESCOLA

Justificativa: MANUTENÇÃO DAS ESCOLAS DA REDE MUNICIPAL DE ENSINO

Objetivo: MANUTENÇÃO DO PDDE


Público Alvo: ALUNOS DA REDE MUNICIPAL DE ENSINO

Valores do Programa

	2022	2023	2024	2025	Total Geral
Valores do Programa	20.000,00	20.500,00	21.012,50	21.537,81	83.050,31

Valores por Categoria

Categoria	2022	2023	2024	2025	Valor Geral
DESPESAS CORRENTES	20.000,00	20.500,00	21.012,50	21.537,81	83.050,31


 PORTAL DA TRANSPARENCIA MUNICIPAL
<https://cloud.it-solucoes.inf.br/transparenciaMunicipal/download/18-202112091150006.pdf>
 PORTAL DA TRANSPARENCIA
<http://cloud.it-solucoes.inf.br/transparenciaMunicipal/download/61-20240116115747.pdf>
 assinado por: idUser 238



Programa: 0018 TRANSPORTE ESCOLAR

Justificativa: TRANSPORTAR ALUNOS DA REDE MUNICIPAL DE ENSINO AS ESCOLAS

Objetivo: TRANSPORTE ESCOLAR DE ALUNOS DA REDE MUNICIPAL DE ENSINO

Público Alvo: ALUNOS DA REDE MUNICIPAL DE ENSINO

Valores do Programa

	2022	2023	2024	2025	Total Geral
	255.000,00	261.375,00	267.909,38	274.607,11	1.058.891,49

Valores por Categoria

Categoria	2022	2023	2024	2025	Valor Geral
3 DESPESAS CORRENTES	255.000,00	261.375,00	267.909,38	274.607,11	1.058.891,49

0019 REEQUIPAMENTO DIDÁTICO PEDAGÓGICO

Justificativa: REEQUIPAR ESCOLAS COM MATERIAIS DIDÁTICOS PEDAGÓGICOS

Objetivo: REEQUIPAMENTO DE MATERIAIS DIDÁTICOS PEDAGÓGICOS PARA ALUNOS DA REDE MUNICIPAL DE ENSINO

Público Alvo: ALUNOS DA REDE MUNICIPAL DE ENSINO

Valores do Programa

	2022	2023	2024	2025	Total Geral
	50.000,00	51.250,00	52.531,25	53.844,53	207.625,78

Valores por Categoria

Categoria	2022	2023	2024	2025	Valor Geral
3 DESPESAS CORRENTES	50.000,00	51.250,00	52.531,25	53.844,53	207.625,78

PORTAL DA TRANSPARENCIA MUNICIPAL
 https://portal.da.transparencia.municipal/download/18-20211209115006.pdf
 https://portal.da.transparencia.municipal/download/61-20240116115747.pdf
 assinado por: idUser:238

Programa: 0020 GESTÃO DA SECRETARIA DE CULTURA, TURISMO E ESPORTE

Justificativa: ATENDER A NECESSIDADE CULTURAL, TURISTICA E DE ESPORTE DO MUNICÍPIO

Objetivo: MANUTENÇÃO DA SECRETARIA DE CULTURA, TURISMO E ESPORTE PARA ATENDER A PUPOLAÇÃO DO MUNICÍPIO

Público Alvo: POPULAÇÃO EM GERAL

Valores do Programa

	2022	2023	2024	2025	Total Geral
	853.000,00	874.325,00	896.183,13	918.587,71	3.542.095,84

Valores por Categoria

Categoria	2022	2023	2024	2025	Valor Geral
3 DESPESAS CORRENTES	818.000,00	838.450,00	859.411,25	880.896,54	3.396.757,79
4 DESPESAS DE CAPITAL	35.000,00	35.875,00	36.771,88	37.691,17	145.338,05



Programa: 0021 GESTÃO DA SECRETARIA DE SAÚDE

Justificativa: ANTENDER AS NECESSIDADES DA POPULAÇÃO EM GERAL DO MUNICÍPIO

Objetivo: MANTER AS ATIVIDADES DA SECRETARIA DE SAÚDE

Público Alvo: POPULAÇÃO EM GERAL

Valores do Programa

	2022	2023	2024	2025	Total Geral
	47.000,00	48.175,00	49.379,38	50.613,87	195.168,25

Valores por Categoria

Categoria	2022	2023	2024	2025	Valor Geral
3 DESPESAS CORRENTES	17.000,00	17.425,00	17.860,63	18.307,14	70.592,77
4 DESPESAS DE CAPITAL	30.000,00	30.750,00	31.518,75	32.306,73	124.575,48



PORTAL DA TRANSPARENCIA MUNICIPAL
<https://transparenciaMunicipal/download/18-202112091150006.pdf>
 PORTAL DA TRANSPARENCIA MUNICIPAL
<http://cloud.it-solucoes.inf.br/transparenciaMunicipal/download/61-20240116115747.pdf>
 assinado por: idUser 238



Programa: 0022 GESTÃO DO FUNDO MUNICIPAL DE SAÚDE

Justificativa: ATENDER AS NECESSIDADES DA POPULAÇÃO EM GERAL DO MUNICÍPIO

Objetivo: MANTER AS ATIVIDADES DO FUNDO MUNICIPAL DE SAÚDE

Público Alvo: POPULAÇÃO EM GERAL

Valores do Programa

	2022	2023	2024	2025	Total Geral
	768.000,00	787.200,00	806.880,01	827.052,00	3.189.132,01

Valores por Categoria

Categoria	2022	2023	2024	2025	Valor Geral
3 DESPESAS CORRENTES	652.000,00	668.300,00	685.007,51	702.132,69	2.707.440,20
4 DESPESAS DE CAPITAL	116.000,00	118.900,00	121.872,50	124.919,31	481.691,81



Programa: 0023 BLOCO DE ATENÇÃO BÁSICA

Justificativa: ATENDER A NECESSIDADE DA POPULAÇÃO EM GERAL DO MUNICÍPIO

Objetivo: MELHORAR A DETECÇÃO E PREVENÇÃO DOS AGRAVOS ATRAVÉS DE AÇÕES DE EDUCAÇÃO CONTINUADA

Público Alvo: POPULAÇÃO EM GERAL

Valores do Programa

	2022	2023	2024	2025	Total Geral
	3.238.000,00	3.318.950,00	3.401.923,80	3.486.971,86	13.445.845,66

Valores por Categoria

Categoria	2022	2023	2024	2025	Valor Geral
3 DESPESAS CORRENTES	2.935.000,00	3.008.375,00	3.083.584,41	3.160.674,01	12.187.633,42
4 DESPESAS DE CAPITAL	303.000,00	310.575,00	318.339,39	326.297,85	1.258.212,24



PORTAL DA TRANSPARENCIA MUNICIPAL
<https://cloud.it-solucoes.inf.br/transparenciaMunicipal/download/18-20211209115006.pdf>
 assinado por: idUser 238



Programa: 0024 BLOCO DE ATENÇÃO DE MÉDIA E ALTA COMPLEXIDADE

Justificativa: ATENDER AS NECESSIDADES DA POPULAÇÃO EM GERAL NOS SERVIÇOS HOSPITALARES

Objetivo: DESTINADO AO CUSTEIO DO PROGRAMA DE MÉDIA E ALTA COMPLEXIDADE

Público Alvo: POPULAÇÃO EM GERAL

Valores do Programa

	2022	2023	2024	2025	Total Geral
	4.291.000,00	4.398.275,00	4.508.231,90	4.620.883,66	17.818.390,56

Valores por Categoria

Categoria	2022	2023	2024	2025	Valor Geral
3 DESPESAS CORRENTES	4.039.000,00	4.139.975,00	4.243.474,40	4.349.507,23	16.771.956,63
4 DESPESAS DE CAPITAL	252.000,00	258.300,00	264.757,50	271.376,43	1.046.433,93



Programa: 0025 BLOCO DE VIGILÂNCIA EM SAÚDE

Justificativa: ATENDER AS NECESSIDADES DA POPULAÇÃO EM GERAL

Objetivo: DESTINADO AO CUSTEIO DAS ATIVIDADES DA VIGILÂNCIA SANITÁRIA, EPIDEMIOLÓGICA E AMBIENTAL

Público Alvo: POPULAÇÃO EM GERAL

Valores do Programa

	2022	2023	2024	2025	Total Geral
	759.000,00	777.975,00	797.424,41	817.360,00	3.151.759,41

Valores por Categoria

Categoria	2022	2023	2024	2025	Valor Geral
3 DESPESAS CORRENTES	659.000,00	675.475,00	692.361,89	709.670,92	2.736.507,81
4 DESPESAS DE CAPITAL	100.000,00	102.500,00	105.062,52	107.689,08	415.251,60



PORTAL DA TRANSPARENCIA MUNICIPAL
<https://portal.da.transparencia.municipal/download/18-20211209115006.pdf>
 assinado por: idUser:238

Programa: 0026 BLOCO DE ASSISTÊNCIA FARMACEÚTICA

Justificativa: ATENDER AS NECESSIDADES DE FARMÁCIA BÁSICAS NA POPULAÇÃO EM GERAL

Objetivo: DESTINADO AO CUSTEIO DAS ATIVIDADES DE FARMÁCIA BÁSICA

Público Alvo: POPULAÇÃO EM GERAL

Valores do Programa

	2022	2023	2024	2025	Total Geral
	173.000,00	177.325,00	181.758,13	186.302,08	718.385,21

Valores por Categoria

Categoria	2022	2023	2024	2025	Valor Geral
3 DESPESAS CORRENTES	163.000,00	167.075,00	171.251,88	175.533,17	676.860,05
SPESAS DE CAPITAL	10.000,00	10.250,00	10.506,25	10.768,91	41.525,16



Programa: 0028 GESTÃO DA SECRETARIA DE ASSISTÊNCIA SOCIAL

Justificativa: ATENDER A POPULAÇÃO EM GERAL

Objetivo: IMPLEMENTAR O SISTEMA ÚNICO DE ASSISTÊNCIA SOCIAL (SUAS), PROMOVEDO SERVIÇOS DE PROTEÇÃO BÁSICA E PROTEÇÃO SOCIAL ESPECIAL AOS CIDADÃOS QUE DELA NECESSITAM

Público Alvo: POPULAÇÃO EM GERAL

Valores do Programa

	2022	2023	2024	2025	Total Geral
	138.000,00	141.450,00	144.986,25	148.610,91	573.047,16

Valores por Categoria

Categoria	2022	2023	2024	2025	Valor Geral
3 DESPESAS CORRENTES	118.000,00	120.950,00	123.973,75	127.073,09	489.996,84
DESPESAS DE CAPITAL	20.000,00	20.500,00	21.012,50	21.537,82	83.050,32



PORTAL DA TRANSPARENCIA MUNICIPAL
<https://portal.da.transparencia.municipal/download/18-20211209115006.pdf>
 assinado por: idUser: 238



Programa: 0029 GESTÃO DO FUNDO MUNICIPAL DE ASSISTÊNCIA SOCIAL

Justificativa: ATENDER AS NECESSIDADES DA POPULAÇÃO DO MUNICÍPIO

Objetivo: ESTABELECE MECANISMO ALICERÇADOS NO PRINCÍPIO DO CONFINANCIAMENTO DOS ENTES FEDERADOS, CONTRIBUINDO PARA O REORDENAMENTO DA GESTÃO FINANCEIRA DA ASSISTÊNCIA SOCIAL EM PATAMARES IDENTIFICADOS COM O FORTALECIMENTO DA TRANSPARÊNCIA DAS INFORMAÇÕES, O ALARGAMENTO DA PARTILHA DE RECURSOS E A ANÁLISE DAS DEMANDAS SOCIOTERRITORIAIS

Público Alvo: POPULAÇÃO EM GERAL

Valores do Programa

	2022	2023	2024	2025	Total Geral
	460.000,00	471.500,00	483.287,51	495.369,68	1.910.157,19

Valores por Categoria

a	2022	2023	2024	2025	Valor Geral
SPESAS CORRENTES	405.000,00	415.125,00	425.503,13	436.140,70	1.681.768,83
SPESAS DE CAPITAL	55.000,00	56.375,00	57.784,38	59.228,98	228.388,36

Programa: 0030 GESTÃO DOS PROGRAMAS DO FMAS

Justificativa: ATENDER AS NECESSIDADES DA POPULAÇÃO DO MUNICÍPIO

Objetivo: ESTABELECE MECANISMOS ALICERÇADOS NO PRINCÍPIO DO CONFINANCIAMENTO DOS ENTES FEDERADOS, CONTRIBUINDO PARA O REORDENAMENTO DA GESTÃO FINANCEIRA DA ASSISTÊNCIA SOCIAL EM PATAMARES IDENTIFICADOS COM O FORTALECIMENTO DA TRANSPARÊNCIA DAS INFORMAÇÕES, O ALARGAMENTO DA PARTILHA DE RECURSOS E A ANÁLISE DAS DEMANDAS SOCIOTERRITORIAIS

Público Alvo: POPULAÇÃO EM GERAL

Valores do Programa

	2022	2023	2024	2025	Total Geral
	1.142.000,00	1.170.550,00	1.199.813,80	1.229.809,10	4.742.172,90

Valores por Categoria

Categoria	2022	2023	2024	2025	Valor Geral
3 DESPESAS CORRENTES	1.091.000,00	1.118.275,00	1.146.231,91	1.174.887,68	4.530.394,59
4 DESPESAS DE CAPITAL	51.000,00	52.275,00	53.581,89	54.921,42	211.778,31

PORTAL DA TRANSPARÊNCIA MUNICIPAL
<https://cloud.it-solucoes.inf.br/transparenciaMunicipal/download/18-20211209115006.pdf>
 assinado por: idUser: 238

Programa: 0031 GESTÃO DA SECRETARIA DE DESENVOLVIMENTO RURAL

Justificativa: PROMOVER MELHORIAS PARA MORADORES DA ZONA RURAL DO MUNICÍPIO

Objetivo: ATENDER AS NECESSIDADES DA POPULAÇÃO DA ZONA RURAL

Público Alvo: MORADORES DA ZONA RURAL

Valores do Programa

	2022	2023	2024	2025	Total Geral
	298.000,00	305.450,00	313.086,25	320.913,42	1.237.449,67

Valores por Categoria

Categoria	2022	2023	2024	2025	Valor Geral
3 DESPESAS CORRENTES	268.000,00	274.700,00	281.567,50	288.606,69	1.112.874,19
DESPESAS DE CAPITAL	30.000,00	30.750,00	31.518,75	32.306,73	124.575,48



Programa: 0032 CRIADOUROS COMUNITÁRIOS

Justificativa: ATENDER AS NECESSIDADES DA POPULAÇÃO DO MUNICÍPIO

Objetivo: IMPLANTAR, AMPLIAR E A MANUTENÇÃO DE CRIADOUROS COMUNITÁRIOS DO MUNICÍPIO

Público Alvo: POPULAÇÃO EM GERAL

Valores do Programa

	2022	2023	2024	2025	Total Geral
	29.000,00	29.725,00	30.468,13	31.229,83	120.422,96

Valores por Categoria

Categoria	2022	2023	2024	2025	Valor Geral
DESPESAS CORRENTES	9.000,00	9.225,00	9.455,63	9.692,02	37.372,65
DESPESAS DE CAPITAL	20.000,00	20.500,00	21.012,50	21.537,81	83.050,31



PORTAL DA TRANSPARENCIA MUNICIPAL
<https://cloud.it-solucoes.inf.br/transparenciaMunicipal/download/18-20211209115006.pdf>
 assinado por: idUser:238




Programa: 0035 AMPLIAÇÃO DE RECURSOS HÍDRICOS

Justificativa: CONSTRUIR, REFORMAR E AMPLIAR O SISTEMA DE ABESTECIMENTO DE ÁGUA DO MUNICÍPIO PARA MELHOR ATENDER A NECESSIDADE DA POPULAÇÃO

Objetivo: CONSTRUIR, REFORMAR E AMPLIAR O SISTEMA DE ABESTECIMENTO DE ÁGUA DO MUNICÍPIO

Público Alvo: POPULAÇÃO EM GERAL

Valores do Programa

	2022	2023	2024	2025	Total Geral
	97.000,00	99.425,00	101.910,63	104.458,38	402.794,01

Valores por Categoria

Categoria	2022	2023	2024	2025	Valor Geral
DESPESAS DE CAPITAL	97.000,00	99.425,00	101.910,63	104.458,38	402.794,01



0036 SANEAMENTO BÁSICO

Justificativa: CONSTRUÇÕES, REFORMAS E AMPLIAÇÃO DO SANEAMENTO BÁSICO DO MUNICÍPIO, PARA MELHOR ATENDER A POPULAÇÃO DO MUNICÍPIO

Objetivo: CONSTRUÇÕES, REFORMAS E AMPLIAÇÃO DO SANEAMENTO BÁSICO DO MUNICÍPIO

Público Alvo: POPULAÇÃO EM GERAL

Valores do Programa

	2022	2023	2024	2025	Total Geral
	185.000,00	189.625,00	194.365,63	199.224,77	768.215,40

Valores por Categoria

Categoria	2022	2023	2024	2025	Valor Geral
DESPESAS CORRENTES	35.000,00	35.875,00	36.771,88	37.691,17	145.338,05
DESPESAS DE CAPITAL	150.000,00	153.750,00	157.593,75	161.533,60	622.877,35



PORTAL DA TRANSPARENCIA MUNICIPAL
<https://portal.da.transparencia.municipal/download/18-20211209115006.pdf>
 assis:



Programa: 0040 GESTÃO DO FUNDEB

Justificativa: MANUTENÇÃO DA REDE MUNICIPAL DE ENSINO DO MUNICÍPIO PARA MELHOR ATENDER OS ALUNOS

Objetivo: MANUTENÇÃO DA REDE MUNICIPAL DE ENSINO DO MUNICÍPIO

Público Alvo: ALUNOS DA REDE MUNICIPAL DE ENSINO

Valores do Programa

	2022	2023	2024	2025	Total Geral
	8.650.000,00	8.866.250,00	9.087.906,27	9.315.103,90	35.919.260,17

Valores por Categoria

Categoria	2022	2023	2024	2025	Valor Geral
3 DESPESAS CORRENTES	8.440.000,00	8.651.000,00	8.867.275,02	9.088.956,87	35.047.231,89
4 DESPESAS DE CAPITAL	210.000,00	215.250,00	220.631,25	226.147,03	872.028,28



0041 GESTÃO DO FUNDO MUL DA CRIANÇA E DO ADOLESCENTE

Justificativa: MANTER AS ATIVIDADES DO CONSELHOR TUTELAR E DO FMDCA PARA MELHOR ATENDER A POPULAÇÃO

Objetivo: ESTABELECE MECANISMO ALICERÇADOS NO PRINCÍPIO DO CONFINANCIAMENTO DOS ENTES FEDERADOS, CONTRIBUINDO PARA O REORDENAMENTO DA GESTÃO FINANCEIRA DA ASSISTÊNCIA SOCIAL EM PATAMARES IDENTIFICADOS COM O FORTALECIMENTO DA TRANSPARÊNCIA DAS INFORMAÇÕES, O ALARGAMENTO DA PARTILHA DE RECURSOS E A ANÁLISE DAS DEMANDAS SOCIOTERRITORIAIS

Público Alvo: POPULAÇÃO EM GERAL

Valores do Programa

	2022	2023	2024	2025	Total Geral
	190.000,00	194.750,00	199.618,76	204.609,22	788.977,98

Valores por Categoria

Categoria	2022	2023	2024	2025	Valor Geral
3 DESPESAS CORRENTES	187.000,00	191.675,00	196.466,88	201.378,55	776.520,43
4 DESPESAS DE CAPITAL	3.000,00	3.075,00	3.151,88	3.230,67	12.457,55



PORTAL DA TRANSPARÊNCIA MUNICIPAL
<https://cloud.it-solucoes.inf.br/transparenciaMunicipal/download/18-20211209115006.pdf>
 assinado por: idUser:238




Programa: 0042 GESTÃO DO FUNPRETU

Justificativa: MANUTENÇÃO DO FUNDO DE APOSENTADOS E PENSIONISTAS DO MUNICÍPIO, PARA MELHOR ATENDER OS APOSENTADOS E PENSIONISTAS

Objetivo: MANUTENÇÃO DO FUNDO DE APOSENTADOS E PENSIONISTAS DO MUNICÍPIO

Público Alvo: APOSENTADOS E PENSIONISTAS

Valores do Programa

	2022	2023	2024	2025	Total Geral
	4.397.000,00	4.506.925,00	4.619.598,14	4.735.088,09	18.258.611,23

Valores por Categoria

Categoria	2022	2023	2024	2025	Valor Geral
3 DESPESAS CORRENTES	4.332.000,00	4.440.300,00	4.551.307,51	4.665.090,19	17.988.697,70
ESPESAS DE CAPITAL	65.000,00	66.625,00	68.290,63	69.997,90	269.913,53



Programa: 0043 PROGRAMA DE ATENÇÃO BÁSICA DE SAÚDE À POPULAÇÃO

Justificativa: MELHORAR A DETECÇÃO E PREVENÇÃO DOS AGRAVOS ATRAVÉS DE AÇÕES DE EDUCAÇÃO CONTINUADA

Objetivo: MELHORAR A DETECÇÃO E PREVENÇÃO DOS AGRAVOS ATRAVÉS DE AÇÕES DE EDUCAÇÃO CONTINUADA

Público Alvo: POPULAÇÃO ATENDIDA

Valores do Programa

	2022	2023	2024	2025	Total Geral
	135.000,00	135.375,00	141.834,39	145.380,23	557.589,62

Valores por Categoria

Categoria	2022	2023	2024	2025	Valor Geral
3 DESPESAS CORRENTES	130.000,00	130.250,00	136.581,26	139.995,78	536.827,04
4 DESPESAS DE CAPITAL	5.000,00	5.125,00	5.253,13	5.384,45	20.762,58



PORTAL DA TRANSPARENCIA MUNICIPAL
<https://cloud.it-solucoes.inf.br/transparenciaMunicipal/download/18-20211209115006.pdf>
 assinado por: idUser: 238

Programa: 0044 PROGRAMA DE GERAÇÃO DE RENDA

Justificativa: MELHORAR A DETECÇÃO E PREVENÇÃO DOS AGRAVOS ATRAVÉS DE AÇÕES DE EDUCAÇÃO CONTINUADA PARA MELHOR ATENDER A NECESSIDADE

Objetivo: MELHORAR A DETECÇÃO E PREVENÇÃO DOS AGRAVOS ATRAVÉS DE AÇÕES DE EDUCAÇÃO CONTINUADA

Público Alvo: POPULAÇÃO EM GERAL

Valores do Programa

	2022	2023	2024	2025	Total Geral
	20.000,00	20.500,00	21.012,50	21.537,81	83.050,31

Valores por Categoria

Categoria	2022	2023	2024	2025	Valor Geral
3 DESPESAS CORRENTES	18.000,00	18.450,00	18.911,25	19.384,03	74.745,28
SPESAS DE CAPITAL	2.000,00	2.050,00	2.101,25	2.153,78	8.305,03

Programa: 0045 PROGRAMA DE ATENÇÃO A CRIANÇA E AO ADOLESCENTE

Justificativa: MANUTENÇÃO DO CENTRO DA CRIANÇA E DO ADOLESCENTE PARA MELHOR ATENDER A POPULAÇÃO

Objetivo: MANUTENÇÃO DO CENTRO DA CRIANÇA E DO ADOLESCENTE

Público Alvo: POPULAÇÃO EM GERAL

Valores do Programa

	2022	2023	2024	2025	Total Geral
	38.000,00	38.950,00	39.923,75	40.921,84	157.795,59

Valores por Categoria

Categoria	2022	2023	2024	2025	Valor Geral
3 DESPESAS CORRENTES	38.000,00	38.950,00	39.923,75	40.921,84	157.795,59



PORTAL DA TRANSPARENCIA MUNICIPAL
<http://cloud.it-solucoes.inf.br/transparenciaMunicipal/download/18-20211209115006.pdf>
 PORTAL DA TRANSPARENCIA MUNICIPAL
<http://cloud.it-solucoes.inf.br/transparenciaMunicipal/download/61-20240116115747.pdf>
 assinado por: idUser:238



Programa: 0047 PROGRAMA DE DISTRIBUIÇÃO DE MUDAS

Justificativa: REFLORESTAMENTO DO MUNICÍPIO
 Objetivo: MANUTENÇÃO DAS ATIVIDADES DE REFLORESTAMENTO
 Público Alvo: POPULAÇÃO EM GERAL

Valores do Programa

	2022	2023	2024	2025	Total Geral
	12.000,00	12.300,00	12.607,50	12.922,69	49.830,19

Valores por Categoria

Categoria	2022	2023	2024	2025	Valor Geral
3 DESPESAS CORRENTES	12.000,00	12.300,00	12.607,50	12.922,69	49.830,19



: 0999 RESERVA DE CONTIGÊNCIA

Justificativa: RESERVA DE CONTIGÊNCIA
 Objetivo: RESERVA DE CONTIGÊNCIA
 Público Alvo: POPULAÇÃO EM GERAL

Valores do Programa

	2022	2023	2024	2025	Total Geral
	420.000,00	430.500,00	441.262,50	452.294,07	1.744.056,57

Valores por Categoria

Categoria	2022	2023	2024	2025	Valor Geral
9 RESERVA DE CONTINGÊNCIA	420.000,00	430.500,00	441.262,50	452.294,07	1.744.056,57

PORTAL DA TRANSPARENCIA MUNICIPAL
<https://portal.da.transparencia.municipal/download/18-20211209115006.pdf>
 PORTAL DA TRANSPARENCIA
<http://cloud.it-solucoes.inf.br/transparenciaMunicipal/download/61-20240116115747.pdf>
 assinado por: idUser:238



Diretriz/Macroobjeto	MELHORAR O ATENDIMENTO DA POPULAÇÃO DO MUNICÍPIO		
Nome do Programa	0001 AQUISIÇÃO DE EQUIPAMENTOS PARA O PODER LEGISLATIVO	Data Inicial: 01/01/2022 Data Final: 31/12/2025	
Objetivo do Programa	PROPICIAR O REGULAR FUNCIONAMENTO DA CÂMARA MUNICIPAL DE VEREADORES EM SUAS ATIVIDADES LEGISLATIVAS E FISCALIZADORAS.		
Público Alvo	POPULAÇÃO EM GERAL		
Orgão Responsável	-		
Órgãos Participantes	01 01 - CÂMARA MUNICIPAL		



PORTAL DA TRANSPARENCIA MUNICIPAL
<https://transparencia.municipal.tuparetama.sc.gov.br/>
 UBERABA DA TRANSPARENCIA
<http://cloud-it-solucoes.inf.br/transparenciaMunicipal/download/61-20240116115747.pdf>
 assinado por: idUser: 238

	Produto	Un. Produto	Meta Física	Fonte Recurso	Gasto total/ação (R\$)
1000 AQUISIÇÃO DE VEÍCULOS, MÓVEIS,	AQUISIÇÃO DE	EA	0	0100	373.726,41

Ações	Detalhamento da Meta/Ano do PPA por produto da ação				Detalhamento do Recurso/Ano do PPA em R\$			
	2022	2023	2024	2025	2022	2023	2024	2025
1000 AQUISIÇÃO DE VEÍCULOS, MÓVEIS,	0	0	0	0	90.000,00	92.250,00	94.556,25	96.920,16

Diretriz/Macroobjeto	MELHORES CONDIÇÕES PARA ATENDIMENTO AO PÚBLICO EM GERAL		
Nome do Programa	0002 EXPANSÃO DA REDE FÍSICA DE PODER LEGISLATIVO	Data Inicial: 01/01/2022 Data Final: 31/12/2025	
Objetivo do Programa	CONSTRUÇÃO, REFORMA, AMPLIAÇÃO OU CONSERVAÇÃO DO PRÉDIO		
Público Alvo	POPULAÇÃO EM GERAL		
Orgão Responsável	-		
Órgãos Participantes	01 01 - CÂMARA MUNICIPAL		

	Produto	Un. Produto	Meta Física	Fonte Recurso	Gasto total/ação (R\$)
1002 CONSTRUÇÃO, REFORMA, AMPL. E	POPULAÇÃO ATENDIDA	UN	0	0100	217.176,57

Ações	Detalhamento da Meta/Ano do PPA por produto da ação				Detalhamento do Recurso/Ano do PPA em R\$			
	2022	2023	2024	2025	2022	2023	2024	2025
1002 CONSTRUÇÃO, REFORMA, AMPL. E	0	0	0	0	52.300,00	53.607,50	54.947,69	56.321,38



Diretriz/Macroobjeto	MELHOR ATENDIMENTO AO PUBLICO EM GERAL		
Nome do Programa	0003ADMINISTRAÇÃO GERAL	Data Inicial: 01/01/2022 DataFinal: 31/12/2025	
Objetivo do Programa	PERMITIR O REGULAR FUNCIONAMENTO DA ADMINISTRAÇÃO E O ATENDIMENTO AO PÚBLICO		
Público Alvo	POPULAÇÃO EM GERAL		
Orgão Responsável	-		
Orgãos Participantes	01 01 - CÂMARA MUNICIPAL		



PORTAL DA TRANSPARÊNCIA MUNICIPAL
<https://transparencia.municipal.tuparetama.sc.gov.br>
 UAB 01 - CÂMARA MUNICIPAL

assinado por: idUser: 238
<http://cloud.it-solucoes.inf.br/transparenciaMunicipal/download/61-20240116115747.pdf>

	Produto	Un. Produto	Meta Física	Fonte Recurso	Gasto total/ação (R\$)
MANUTENÇÃO DOS SERVIÇOS DA	POPULAÇÃO ATENDIDA	PA	0	0100	4.434.886,69

Ações	Detalhamento da Meta/Ano do PPA por produto da ação				Detalhamento do Recurso/Ano do PPA em R\$			
	2022	2023	2024	2025	2022	2023	2024	2025
MANUTENÇÃO DOS SERVIÇOS DA	0	0	0	0	1.068.000,00	1.094.700,00	1.122.067,50	1.150.119,19

Diretriz/Macroobjeto	SEM DEBITOS COM SERVIDORES OU FORNECEDORES		
Nome do Programa	0004DESPESAS DE EXERCICIOS ANTERIORES	Data Inicial: 01/01/2022 DataFinal: 31/12/2025	
Objetivo do Programa	PAGAMENTO DE DESPESAS DE EXECICIOS ANTERIORES		
Público Alvo	POPULAÇÃO EM GERAL		
Orgão Responsável	-		
Orgãos Participantes	01 01 - CÂMARA MUNICIPAL		

	Produto	Un. Produto	Meta Física	Fonte Recurso	Gasto total/ação (R\$)
2002 DESPESAS DE EXERCICIOS	PAGAMENTO DE	PF	0	0100	41.525,16

Ações	Detalhamento da Meta/Ano do PPA por produto da ação				Detalhamento do Recurso/Ano do PPA em R\$			
	2022	2023	2024	2025	2022	2023	2024	2025
2002 DESPESAS DE EXERCICIOS ANTERIORES	0	0	0	0	10.000,00	10.250,00	10.506,25	10.768,91



Programas, Metas e Ações (Planejamento Orcamentário)

Diretriz/Macroobjeto	PAGAMENTO DE DESPESAS OBRIGACIONAIS JUNTO AOS ORGÃOS PREVIDENCIÁRIOS	
Nome do Programa	0007CONTRIBUIÇÃO PARA ORGÃO PREVIDENCIÁRIOS	Data Inicial: 01/01/2022 DataFinal: 31/12/2025
Objetivo do Programa	PAGAMENTO DE OBRIGAÇÕES JUNTO AOS ORGÃOS PREVIDENCIÁRIOS	
Público Alvo	POPULAÇÃO EM GERAL	
Orgão Responsável	-	
Participantes	01 01 - CÂMARA MUNICIPAL	



PORTAL DA TRANSPARENCIA MUNICIPAL

http://cloud-it-solucoes.inf.br/transparenciaMunicipal/download/18-20211209115006.pdf

assinado por: idUser: 238

PORTAL DA TRANSPARENCIA MUNICIPAL

http://cloud-it-solucoes.inf.br/transparenciaMunicipal/download/61-20240116115747.pdf

assinado por: idUser: 238

PORTAL DA TRANSPARENCIA MUNICIPAL

http://cloud-it-solucoes.inf.br/transparenciaMunicipal/download/18-20211209115006.pdf

assinado por: idUser: 238

PORTAL DA TRANSPARENCIA MUNICIPAL

http://cloud-it-solucoes.inf.br/transparenciaMunicipal/download/61-20240116115747.pdf

assinado por: idUser: 238

PORTAL DA TRANSPARENCIA MUNICIPAL

http://cloud-it-solucoes.inf.br/transparenciaMunicipal/download/18-20211209115006.pdf

assinado por: idUser: 238

PORTAL DA TRANSPARENCIA MUNICIPAL

http://cloud-it-solucoes.inf.br/transparenciaMunicipal/download/61-20240116115747.pdf

assinado por: idUser: 238

PORTAL DA TRANSPARENCIA MUNICIPAL

http://cloud-it-solucoes.inf.br/transparenciaMunicipal/download/18-20211209115006.pdf

assinado por: idUser: 238

PORTAL DA TRANSPARENCIA MUNICIPAL

http://cloud-it-solucoes.inf.br/transparenciaMunicipal/download/61-20240116115747.pdf

assinado por: idUser: 238

PORTAL DA TRANSPARENCIA MUNICIPAL



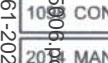
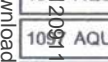
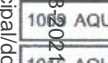


http://cloud-it-solucoes.inf.br/transparenciaMunicipal/download/18-20211209115006.pdf

assinado por: idUser: 238

	Produto	Un. Produto	Meta Física	Fonte Recurso	Gasto total/ação (R\$)
OBRIGAÇÕES PATRONAIS - INSS	POPULAÇÃO ATENDIDA	PA	0	0100	622.877,34
OBRIGAÇÕES PATRONAIS - FUNPRETU	OBRIGAÇÕES PATRONAIS	OP	0	0100	415.251,56

Ações	Detalhamento da Meta/Ano do PPA por produto da ação				Detalhamento do Recurso/Ano do PPA em R\$			
	2022	2023	2024	2025	2022	2023	2024	2025
OBRIGAÇÕES PATRONAIS - INSS	0	0	0	0	150.000,00	153.750,00	157.593,75	161.533,59
OBRIGAÇÕES PATRONAIS - FUNPRETU	0	0	0	0	100.000,00	102.500,00	105.062,50	107.689,06

Diretriz/Macroobjeto	ENSINO DE QUALIDADE PARA TODOS OS ALUNOS ATENDIDOS	
Nome do Programa	0008PROGRAMA MUNICIPAL DE EDUCAÇÃO BÁSICA	Data Inicial: 01/01/2022 DataFinal: 31/12/2025
Objetivo do Programa	ATENDER TODA A REDE DE ENSINO MUNICIPAL	
Público Alvo	ALUNOS ATENDIDOS	
Orgão Responsável	-	
Participantes	05 01 - SECRETARIA DE EDUCAÇÃO	


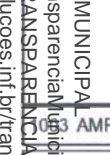



	Produto	Un. Produto	Meta Física	Fonte Recurso	Gasto total/ação (R\$)
1001 AQUISIÇÃO DE ÔNIBUS TRANSPORTE	AQUISIÇÃO DE ÔNIBUS	AQ	0	0100	124.575,47
1002 AQUISIÇÃO DE VEÍCULOS, MÓVEIS E EQUIPAMENTOS	EQUIPAMENTOS	EA	0	0500	62.287,74
1003 AQUISIÇÃO DE VEÍCULO, MÓVEIS E EQUIPAMENTOS	EQUIPAMENTOS	EA	0	0100	83.050,31
1004 CONSTRUÇÃO, REFORMA E MELHORIA FÍSICA	MELHORIA FÍSICA	MF	0	0100	83.050,31
1005 MANUTENÇÃO DAS ATIVIDADES DO ALUNOS ATENDIDOS	ALUNOS ATENDIDOS	AA	0	0100	1.038.128,91
1006 MANUTENÇÃO DAS CANTINAS DAS ALUNOS ATENDIDOS	ALUNOS ATENDIDOS	AA	0	0100	49.830,19
1007 MANUTENÇÃO DO PROGRAMA ALUNOS ATENDIDOS	ALUNOS ATENDIDOS	AA	0	0100	149.490,57
1008 MANUTENÇÃO DO PROGRAMA BRASIL ALUNOS ATENDIDOS	ALUNOS ATENDIDOS	AA	0	0500	74.745,28
1009 MANUTENÇÃO DO TRANSPORTE ALUNOS ATENDIDOS	ALUNOS ATENDIDOS	AA	0	0100	53.982,71

Ações	Detalhamento da Meta/Ano do PPA por produto da ação				Detalhamento do Recurso/Ano do PPA em R\$			
	2022	2023	2024	2025	2022	2023	2024	2025
1001 AQUISIÇÃO DE ÔNIBUS TRANSPORTE	0	0	0	0	30.000,00	30.750,00	31.518,75	32.306,72
1002 AQUISIÇÃO DE VEÍCULOS, MÓVEIS E EQUIPAMENTOS	0	0	0	0	15.000,00	15.375,00	15.759,38	16.153,36
1003 AQUISIÇÃO DE VEÍCULO, MÓVEIS E EQUIPAMENTOS	0	0	0	0	20.000,00	20.500,00	21.012,50	21.537,81
1004 CONSTRUÇÃO, REFORMA E AMPLIAÇÃO	0	0	0	0	20.000,00	20.500,00	21.012,50	21.537,81
1005 MANUTENÇÃO DAS ATIVIDADES DO ALUNOS ATENDIDOS	0	0	0	0	250.000,00	256.250,00	262.656,25	269.222,66
1006 MANUTENÇÃO DAS CANTINAS DAS ALUNOS ATENDIDOS	0	0	0	0	12.000,00	12.300,00	12.607,50	12.922,69
1007 MANUTENÇÃO DO PROGRAMA PROJovem	0	0	0	0	36.000,00	36.900,00	37.822,51	38.768,06
1008 MANUTENÇÃO DO PROGRAMA BRASIL	0	0	0	0	18.000,00	18.450,00	18.911,25	19.384,03
1009 MANUTENÇÃO DO TRANSPORTE ESCOLAR	0	0	0	0	13.000,00	13.325,00	13.658,13	13.999,58

Programas, Metas e Ações (Planejamento Orcamentário)

Diretriz/Macroobjeto	MELHOR ATENDIMENTO AO PÚBLICO	
Nome do Programa	0010GESTÃO DO GABINETE	Data Inicial: 01/01/2022 DataFinal: 31/12/2025
Objetivo do Programa	PERMITIR O REGULAR FUNCIONAMENTO DO GABINETE DO PREFEITO E O ATENDIMENTO AO PÚBLICO	
Público Alvo	POPULAÇÃO EM GERAL	
Orgão Responsável	-	
Participantes	02 01 - GABINETE DO PREFEITO	



	Produto	Un. Produto	Meta Física	Fonte Recurso	Gasto total/ação (R\$)
AMPLIAÇÃO E REFORMA DO PRÉDIO	MELHORIA FÍSICA	MF	0	0100	62.287,74
AQUISIÇÃO DE VEÍCULOS, MÓVEIS E	EQUIPAMENTOS	EA	0	0100	41.525,16
AQUISIÇÃO DE EQUIPAMENTOS PARA	POPULAÇÃO ATENDIDA	PA	0	0100	145.338,05
MANUTENÇÃO DAS ATIVIDADES DO	POPULAÇÃO ATENDIDA	PA	0	0100	1.332.957,52
IMPLANTAÇÃO E MANUTENÇÃO DO	POPULAÇÃO ATENDIDA	PA	0	0100	269.913,52

Ações	Detalhamento da Meta/Ano do PPA por produto da ação				Detalhamento do Recurso/Ano do PPA em R\$			
	2022	2023	2024	2025	2022	2023	2024	2025
003 AMPLIAÇÃO E REFORMA DO PRÉDIO SEDE	0	0	0	0	15.000,00	15.375,00	15.759,38	16.153,36
1065 AQUISIÇÃO DE VEÍCULOS, MÓVEIS E	0	0	0	0	10.000,00	10.250,00	10.506,25	10.768,91
117 AQUISIÇÃO DE EQUIPAMENTOS PARA O	0	0	0	0	35.000,00	35.875,00	36.771,88	37.691,17
2007 MANUTENÇÃO DAS ATIVIDADES DO	0	0	0	0	321.000,00	329.025,00	337.250,63	345.681,89
216 IMPLANTAÇÃO E MANUTENÇÃO DO	0	0	0	0	65.000,00	66.625,00	68.290,63	69.997,89



Programas, Metas e Ações (Planejamento Orcamentário)

Diretriz/Macroobjeto	MELHOR ATENDIMENTO AO PÚBLICO		
Nome do Programa	0012GESTÃO DA SECRETARIA DE ADMINISTRAÇÃO	Data Inicial: 01/01/2022	DataFinal: 31/12/2025
Objetivo do Programa	PERMITIR O REGULAR FUNCIONAMENTO DA ADMINISTRAÇÃO E O ATENDIMENTO AO PÚBLICO		
Público Alvo	POPULAÇÃO EM GERAL		
Orgão Responsável	-		
Participantes	10 01 - SECRETARIA DE ADMINISTRAÇÃO		



assini

PORTAL DA TRANSPARENCIA MUNICIPAL

https://portal.transparenciamunicipal.tuparetama.br

assini

PORTAL DA TRANSPARENCIA MUNICIPAL

https://portal.transparenciamunicipal.tuparetama.br

assini

PORTAL DA TRANSPARENCIA MUNICIPAL

https://portal.transparenciamunicipal.tuparetama.br

assini

PORTAL DA TRANSPARENCIA MUNICIPAL

https://portal.transparenciamunicipal.tuparetama.br

assini

PORTAL DA TRANSPARENCIA MUNICIPAL

https://portal.transparenciamunicipal.tuparetama.br

assini

PORTAL DA TRANSPARENCIA MUNICIPAL

https://portal.transparenciamunicipal.tuparetama.br

assini

PORTAL DA TRANSPARENCIA MUNICIPAL

https://portal.transparenciamunicipal.tuparetama.br

assini

PORTAL DA TRANSPARENCIA MUNICIPAL

https://portal.transparenciamunicipal.tuparetama.br

assini

PORTAL DA TRANSPARENCIA MUNICIPAL

https://portal.transparenciamunicipal.tuparetama.br

assini

PORTAL DA TRANSPARENCIA MUNICIPAL

https://portal.transparenciamunicipal.tuparetama.br

assini

	Produto	Un. Produto	Meta Física	Fonte Recurso	Gasto total/ação (R\$)
2001	AQUISIÇÃO DE VEÍCULOS, MÓVEIS E EQUIPAMENTOS	EA	0	0100	74.745,28
2002	MANUTENÇÃO DAS ATIVIDADES DA POPULAÇÃO ATENDIDA	PA	0	0100	5.597.591,06
2003	MANUTENÇÃO E ABASTECIMENTO DA POPULAÇÃO ATENDIDA	PA	0	0100	3.342.775,08
2004	MANUTENÇÃO DOS SERVIÇOS DE POPULAÇÃO ATENDIDA	PA	0	0100	74.745,28
2005	TELEFONIA, ÁGUA E ENERGIA POPULAÇÃO ATENDIDA	PA	0	0100	2.491.509,38

Ações	Detalhamento da Meta/Ano do PPA por produto da ação				Detalhamento do Recurso/Ano do PPA em R\$			
	2022	2023	2024	2025	2022	2023	2024	2025
2001 AQUISIÇÃO DE VEÍCULOS, MÓVEIS E EQUIPAMENTOS	0	0	0	0	18.000,00	18.450,00	18.911,25	19.384,03
2002 MANUTENÇÃO DAS ATIVIDADES DA POPULAÇÃO ATENDIDA	0	0	0	0	1.348.000,00	1.381.700,00	1.416.242,50	1.451.648,56
2003 MANUTENÇÃO E ABASTECIMENTO DA POPULAÇÃO ATENDIDA	0	0	0	0	805.000,00	825.125,00	845.753,13	866.896,95
2004 MANUTENÇÃO DOS SERVIÇOS DE POPULAÇÃO ATENDIDA	0	0	0	0	18.000,00	18.450,00	18.911,25	19.384,03
2005 TELEFONIA, ÁGUA E ENERGIA ELÉTRICA	0	0	0	0	600.000,00	615.000,00	630.375,00	646.134,38

Programas, Metas e Ações (Planejamento Orcamentário)


Diretriz/Macroobjeto	MELHOR FUNCIONAMENTO FINANCEIRO DO MUNICÍPIO E ATENDIMENTO AO PÚBLICO		
Nome do Programa	0013GESTÃO DA SECRETARIA DE FINANÇAS	Data Inicial:	01/01/2022
		Data Final:	31/12/2025
Objetivo do Programa	PERMITIR O REGULAR FUNCIONAMENTO DO SETOR DE FINANÇAS E O ATENDIMENTO AO PÚBLICO		
Público Alvo	POPULAÇÃO EM GERAL		
Orgão Responsável	-		
Participantes	04 01 - SECRETARIA DE FINANÇAS		



PORTAL DA TRANSPARENCIA MUNICIPAL
<https://transparencia.municipal.tuparetama.rs.gov.br/>
 ass.: idUser: 238

	Produto	Un. Produto	Meta Física	Fonte Recurso	Gasto total/ação (R\$)
PAGAMENTO DE JUROS DA DÍVIDA	POPULAÇÃO ATENDIDA	PA	0	0100	33.220,13
AMORTIZAÇÃO DA DÍVIDA FUNDADA	AMORTIZAÇÃO DA DÍVIDA	AD	0	0100	1.661.006,25
AQUISIÇÃO DE VEÍCULOS, MÓVEIS E	EQUIPAMENTOS	EA	0	0100	33.220,13
MANUTENÇÃO DAS ATIVIDADES DA	POPULAÇÃO ATENDIDA	PA	0	0100	3.604.383,56
DISPÊNDIO COM O PASEP	POPULAÇÃO ATENDIDA	PA	0	0100	955.078,59

Ações	Detalhamento da Meta/Ano do PPA por produto da ação				Detalhamento do Recurso/Ano do PPA em R\$			
	2022	2023	2024	2025	2022	2023	2024	2025
001 PAGAMENTO DE JUROS DA DÍVIDA POR	0	0	0	0	8.000,00	8.200,00	8.405,00	8.615,13
002 AMORTIZAÇÃO DA DÍVIDA FUNDADA DO	0	0	0	0	400.000,00	410.000,00	420.250,00	430.756,25
1005 AQUISIÇÃO DE VEÍCULOS, MÓVEIS E	0	0	0	0	8.000,00	8.200,00	8.405,00	8.615,13
200 MANUTENÇÃO DAS ATIVIDADES DA	0	0	0	0	868.000,00	889.700,00	911.942,50	934.741,06
201 DISPÊNDIO COM O PASEP	0	0	0	0	230.000,00	235.750,00	241.643,75	247.684,84

Programas, Metas e Ações (Planejamento Orcamentário)

Diretriz/Macroobjeto	MELHORIAS DAS ESCOLAS DA REDE MUNICIPAL DE ENSINO, PARA MELHOR ATENDER OS ALUNOS DO MUNICÍPIO		
Nome do Programa	0014EXPANSÃO DA REDE FÍSICA DE EDUCAÇÃO	Data Inicial: 01/01/2022	Data Final: 31/12/2025
Objetivo do Programa	CONSTRUÇÃO, REFORMA, AMPLIAÇÃO E MANUTENÇÃO DE ESCOLAS DA REDE DE ENSINO DO MUNICÍPIO		
Público Alvo	ALUNOS ATENDIDOS		
Orgão Responsável	-		
Participantes	05 01 - SECRETARIA DE EDUCAÇÃO		



PORTAL DA TRANSPARENCIA MUNICIPAL
<https://solucoes.inf.br/transparenciaMunicipal/download/18-2021-2091150006.pdf>


PORTAL DA TRANSPARENCIA MUNICIPAL
<https://solucoes.inf.br/transparenciaMunicipal/download/18-2021-2091150006.pdf>

PORTAL DA TRANSPARENCIA MUNICIPAL
<https://solucoes.inf.br/transparenciaMunicipal/download/18-2021-2091150006.pdf>

assinado por: idUser 238

	Produto	Un. Produto	Meta Física	Fonte Recurso	Gasto total/ação (R\$)
1000	CONSTRUÇÃO, REFORMA E/OU MELHORIAS FISICAS	MF	0	0100	830.503,13
1000	CONSTRUÇÃO, REFORMA E/OU MELHORIA FÍSICA	MF	0	0100	41.525,16
1000	AQUISIÇÃO DE VEÍCULOS, MÓVEIS E EQUIPAMENTOS	EA	0	0100	20.762,58
1000	AQUISIÇÃO DE TERRENOS PARA AQUISIÇÃO DE TERRENOS	AA	0	0100	415.251,56
2000	MANUTENÇÃO DAS ATIVIDADES DO ALUNOS ATENDIDOS	AA	0	0100	797.283,00
2000	MANUTENÇÃO DE UNIDADE DO ALUNOS ATENDIDOS	AA	0	0100	257.455,97

Ações	Detalhamento da Meta/Ano do PPA por produto da ação				Detalhamento do Recurso/Ano do PPA em R\$			
	2022	2023	2024	2025	2022	2023	2024	2025
1000 CONSTRUÇÃO, REFORMA E/OU	0	0	0	0	200.000,00	205.000,00	210.125,00	215.378,13
1000 CONSTRUÇÃO, REFORMA E/OU	0	0	0	0	10.000,00	10.250,00	10.506,25	10.768,91
1000 AQUISIÇÃO DE VEÍCULOS, MÓVEIS E	0	0	0	0	5.000,00	5.125,00	5.253,13	5.384,45
1000 AQUISIÇÃO DE TERRENOS PARA	0	0	0	0	100.000,00	102.500,00	105.062,50	107.689,06
2000 MANUTENÇÃO DAS ATIVIDADES DO	0	0	0	0	192.000,00	196.800,00	201.720,00	206.763,00
2000 MANUTENÇÃO DE UNIDADE DO ENSINO	0	0	0	0	62.000,00	63.550,00	65.138,75	66.767,22

Programas, Metas e Ações (Planejamento Orcamentário)

Diretriz/Macroobjeto	PROMOVER MELHORES CONDIÇÕES DE ATENDIMENTO E MELHORIAS PARA OS ALUNOS ATENDIDOS E PÚBLICO EM GERAL		
Nome do Programa	0015GESTÃO ADMINISTRATIVA DA SECRETARIA DE EDUCAÇÃO	Data Inicial: 01/01/2022	DataFinal: 31/12/2025
Objetivo do Programa	CONSTRUÇÃO, REFORMA, AMPLIAÇÃO, AQUISIÇÃO DE VEÍCULOS, MÓVEIS, EQUIPAMENTOS DIVERSOS, MANUTENÇÃO DA SECRETARIA E MELHORIA DO ENSINO FUNDAMENTAL		
Público Alvo	POPULAÇÃO EM GERAL		
Orgão Responsável	-		
Participantes	05 01 - SECRETARIA DE EDUCAÇÃO		



PORTAL DA TRANSPARENCIA MUNICIPAL
<https://portal.da.transparencia.município.de.tuparetama.rn.gov.br/>
 UOL DA TRANSPARENCIA
<http://cloud.it-solucoes.inf.br/transparenciaMunicipal/download/61-20240116115747.pdf>
 assinado por: idUser: 238

	Produto	Un. Produto	Meta Física	Fonte Recurso	Gasto total/ação (R\$)
CONSTRUÇÃO, REFORMA E/OU	MELHORIA FÍSICA	MF	0	0100	62.287,74
AQUISIÇÃO DE VEÍCULOS, MÓVEIS E	EQUIPAMENTOS	EA	0	0100	103.812,90
MANUTENÇÃO DAS ATIVIDADES DA	POPULAÇÃO ATENDIDA	PA	0	0100	1.594.566,00
MANUTENÇÃO DO CONSELHO DE	POPULAÇÃO ATENDIDA	PA	0	0100	62.287,74
AQUIS. E DISTRIBUIÇÃO DE MATERIAL	ALUNOS ATENDIDOS	AA	0	0100	145.338,05
REALIZAÇÃO DE EVENTOS, DATAS	POPULAÇÃO ATENDIDA	PA	0	0100	33.220,13

Ações	Detalhamento da Meta/Ano do PPA por produto da ação				Detalhamento do Recurso/Ano do PPA em R\$			
	2022	2023	2024	2025	2022	2023	2024	2025
1000 CONSTRUÇÃO, REFORMA E/OU	0	0	0	0	15.000,00	15.375,00	15.759,38	16.153,36
1000 AQUISIÇÃO DE VEÍCULOS, MÓVEIS E	0	0	0	0	25.000,00	25.625,00	26.265,63	26.922,27
2000 MANUTENÇÃO DAS ATIVIDADES DA	0	0	0	0	384.000,00	393.600,00	403.440,00	413.526,00
2000 MANUTENÇÃO DO CONSELHO DE	0	0	0	0	15.000,00	15.375,00	15.759,38	16.153,36
2000 AQUIS. E DISTRIBUIÇÃO DE MATERIAL	0	0	0	0	35.000,00	35.875,00	36.771,88	37.691,17
2000 REALIZAÇÃO DE EVENTOS, DATAS	0	0	0	0	8.000,00	8.200,00	8.405,00	8.615,13



Programas, Metas e Ações (Planejamento Orcamentário)

Diretriz/Macroobjeto	MERENDA ESCOLAR PARA ALUNOS DA REDE MUNICIPAL DE ENSINO		
Nome do Programa	0016ALIMENTAÇÃO SUPLEMENTAR PARA ESTUDANTES	Data Inicial: 01/01/2022	DataFinal: 31/12/2025
Objetivo do Programa	FORNECER MERENDA ESCOLAR		
Público Alvo	ALUNOS ATENDIDOS		
Orgão Responsável	-		
Participantes	05 01 - SECRETARIA DE EDUCAÇÃO		



	Produto	Un. Produto	Meta Física	Fonte Recurso	Gasto total/ação (R\$)
MANUTENÇÃO DO PROGRAMA	ALUNOS ATENDIDOS	AA	0	0100	1.474.143,05


Ações	Detalhamento da Meta/Ano do PPA por produto da ação				Detalhamento do Recurso/Ano do PPA em R\$			
	2022	2023	2024	2025	2022	2023	2024	2025
MANUTENÇÃO DO PROGRAMA MERENDA	0	0	0	0	355.000,00	363.875,00	372.971,88	382.296,17

Diretriz/Macroobjeto	MANUTENÇÃO DO PDDE		
Nome do Programa	0017DINHEIRO DIRETO NA ESCOLA	Data Inicial: 01/01/2022	DataFinal: 31/12/2025
Objetivo do Programa	MANUTENÇÃO DO PDDE		
Público Alvo	ALUNOS DA REDE MUNICIPAL DE ENSINO		
Orgão Responsável	-		
Orgãos Participantes	05 01 - SECRETARIA DE EDUCAÇÃO		

Ações	Produto	Un. Produto	Meta Física	Fonte Recurso	Gasto total/ação (R\$)
2017 MANUTENÇÃO DO PDDE - FNDE	ALUNOS ATENDIDOS	AA	0	0500	83.050,31

Ações	Detalhamento da Meta/Ano do PPA por produto da ação				Detalhamento do Recurso/Ano do PPA em R\$			
	2022	2023	2024	2025	2022	2023	2024	2025
2017 MANUTENÇÃO DO PDDE - FNDE	0	0	0	0	20.000,00	20.500,00	21.012,50	21.537,81

PORTAL DA TRANSPARÊNCIA MUNICIPAL
<https://solucoes.tpd/transparencia.municipal/download/18-2025-120115006.pdf>
 UERJ/DA TRANSPARÊNCIA
<http://cloud.it-solucoes.inf.br/transparenciaMunicipal/download/61-20240116115747.pdf>
 assinado por: idUser: 238



Programas, Metas e Ações (Planejamento Orcamentário)

Diretriz/Macroobjeto	TRANSPORTE ESCOLAR DE ALUNOS DA REDE MUNICIPAL DE ENSINO		
Nome do Programa	0018TRANSPORTE ESCOLAR	Data Inicial: 01/01/2022	Data Final: 31/12/2025
Objetivo do Programa	TRANSPORTE ESCOLAR DE ALUNOS DA REDE MUNICIPAL DE ENSINO		
Público Alvo	ALUNOS DA REDE MUNICIPAL DE ENSINO		
Orgão Responsável	-		
Participantes	05 01 - SECRETARIA DE EDUCAÇÃO		



PORTAL DA TRANSPARENCIA MUNICIPAL
<https://portal.da.transparencia.municipal/download/18-20211209115006.pdf>
 PORTAL DA TRANSPARENCIA MUNICIPAL
<http://cloud.it-solucoes.inf.br/transparenciaMunicipal/download/61-20240116115747.pdf>
 assinado por: idUser: 238

	Produto	Un. Produto	Meta Física	Fonte Recurso	Gasto total/ação (R\$)
MANUTENÇÃO DO PROGRAMA	ALUNOS ATENDIDOS	AA	0	0100	581.352,19
MANUTENÇÃO DO PROGRAMA A	TRANSPORTE ESCOLAR	TE	0	0100	207.625,78
MANUTENÇÃO DO TRANSPORTE	TRANSPORTE ESCOLAR	TE	0	0100	269.913,52

Ações	Detalhamento da Meta/Ano do PPA por produto da ação				Detalhamento do Recurso/Ano do PPA em R\$			
	2022	2023	2024	2025	2022	2023	2024	2025
MANUTENÇÃO DO PROGRAMA DE	0	0	0	0	140.000,00	143.500,00	147.087,50	150.764,69
MANUTENÇÃO DO PROGRAMA A CAMINHO	0	0	0	0	50.000,00	51.250,00	52.531,25	53.844,53
MANUTENÇÃO DO TRANSPORTE	0	0	0	0	65.000,00	66.625,00	68.290,63	69.997,89



Diretriz/Macroobjeto	REEQUIPAMENTO DE MATERIAIS DIDÁTICOS PEDAGÓGICOS PARA ALUNOS DA REDE MUNICIPAL DE ENSINO		
Nome do Programa	0019REEQUIPAMENTO DIDÁTICO PEDAGÓGICO	Data Inicial: 01/01/2022	Data Final: 31/12/2025
Objetivo do Programa	REEQUIPAMENTO DE MATERIAIS DIDÁTICOS PEDAGÓGICOS PARA ALUNOS DA REDE MUNICIPAL DE ENSINO		
Público Alvo	ALUNOS DA REDE MUNICIPAL DE ENSINO		
Orgão Responsável	-		

Participantes 05 01 - SECRETARIA DE EDUCAÇÃO



PORTAL DA TRANSPARENCIA MUNICIPAL
<https://portal.da.transparencia.municipal/download/18-20211209115006.pdf>
<http://cloud.it-solucoes.inf.br/transparenciaMunicipal/download/61-20240116115747.pdf>
 assinado por: idUser: 238

	Produto	Un. Produto	Meta Física	Fonte Recurso	Gasto total/ação (R\$)
REEQUIPAMENTO DIDÁTICO	MATERIAIS DIDÁTICOS	MD	0	0100	207.625,78

Ações	Detalhamento da Meta/Ano do PPA por produto da ação				Detalhamento do Recurso/Ano do PPA em R\$			
	2022	2023	2024	2025	2022	2023	2024	2025
REEQUIPAMENTO DIDÁTICO PEDAGÓGICO	0	0	0	0	50.000,00	51.250,00	52.531,25	53.844,53



Programas, Metas e Ações (Planejamento Orcamentário)

Diretriz/Macroobjeto	MANTER A SECRETARIA DE CULTURA, TURISMO E ESPORTE DESTE MUNICIPIO		
Nome do Programa	0020GESTÃO DA SECRETARIA DE CULTURA, TURISMO E ESPORTE	Data Inicial: 01/01/2022	DataFinal: 31/12/2025
Objetivo do Programa	MANUTENÇÃO DA SECRETARIA DE CULTURA, TURISMO E ESPORTE PARA ATENDER A PUPOLAÇÃO DO MUNICÍPIO		
Público Alvo	POPULAÇÃO EM GERAL		
Orgão Responsável	-		
Participantes	06 01 - SECRETARIA DE CULTURA, TURISMO E ESPORTE		



PORTAL DA TRANSPARENCIA MUNICIPAL
<https://portal.transparencia.munic.gov.br/>
 usuários: inf@transparencia.munic.gov.br
 URL: http://portal.transparencia.munic.gov.br/portal/transparenciaMunicipal/download/61-20240116115747.pdf
 assinado por: idUser: 238

	Produto	Un. Produto	Meta Física	Fonte Recurso	Gasto total/ação (R\$)
CONSTRUÇÃO, REFORMA E/OU	MELHORIAS FISICAS	MF	0	0100	83.050,31
CONSTRUÇÃO, REFORMA E/OU	MELHORIA FÍSICA	MF	0	0100	41.525,16
AQUISIÇÃO DE VEÍCULOS, MÓVEIS E	EQUIPAMENTOS	EA	0	0100	20.762,58
MANUTENÇÃO DAS ATIVIDADES DA	POPULAÇÃO ATENDIDA	PA	0	0100	1.362.025,13
PROM. DE FESTIVIDADES	POPULAÇÃO ATENDIDA	PA	0	0100	2.034.732,66

Ações	Detalhamento da Meta/Ano do PPA por produto da ação				Detalhamento do Recurso/Ano do PPA em R\$			
	2022	2023	2024	2025	2022	2023	2024	2025
CONSTRUÇÃO, REFORMA E/OU	0	0	0	0	20.000,00	20.500,00	21.012,50	21.537,81
CONSTRUÇÃO, REFORMA E/OU	0	0	0	0	10.000,00	10.250,00	10.506,25	10.768,91
AQUISIÇÃO DE VEÍCULOS, MÓVEIS E	0	0	0	0	5.000,00	5.125,00	5.253,13	5.384,45
MANUTENÇÃO DAS ATIVIDADES DA SEC	0	0	0	0	328.000,00	336.200,00	344.605,00	353.220,13
PROM. DE FESTIVIDADES FOLCLÓRICAS,	0	0	0	0	490.000,00	502.250,00	514.806,25	527.676,41



Programas, Metas e Ações (Planejamento Orcamentário)

Diretriz/Macroobjeto	MANTER AS ATIVIDADES DA SECRETARIA DE SAÚDE		
Nome do Programa	0021 GESTÃO DA SECRETARIA DE SAÚDE	Data Inicial: 01/01/2022	Data Final: 31/12/2025
Objetivo do Programa	MANTER AS ATIVIDADES DA SECRETARIA DE SAÚDE		
Público Alvo	POPULAÇÃO EM GERAL		
Orgão Responsável	-		
Participantes	13 01 - FUNDO MUNICIPAL DE SAÚDE		



PORTAL DA TRANSPARENCIA MUNICIPAL
<https://portal.da.transparencia.municipal.gov.br/>
 assinado por: idUser: 238

	Produto	Un. Produto	Meta Física	Fonte Recurso	Gasto total/ação (R\$)
CONSTRUÇÃO, REFORMA E/OU	MELHORIA FÍSICA	MF	0	0100	41.525,16
AQUISIÇÃO DE VEÍCULOS, MÓVEIS E	MELHORIA FÍSICA	MF	0	0100	41.525,16
AQUISIÇÃO DE IMÓVEIS DESTINADOS	AQUISIÇÃO IMÓVEIS	AI	0	0100	41.525,16
MANUTENÇÃO DAS ATIVIDADES DO	POPULAÇÃO ATENDIDA	PA	0	0100	70.592,77

Ações	Detalhamento da Meta/Ano do PPA por produto da ação				Detalhamento do Recurso/Ano do PPA em R\$			
	2022	2023	2024	2025	2022	2023	2024	2025
CONSTRUÇÃO, REFORMA E/OU	0	0	0	0	10.000,00	10.250,00	10.506,25	10.768,91
AQUISIÇÃO DE VEÍCULOS, MÓVEIS E	0	0	0	0	10.000,00	10.250,00	10.506,25	10.768,91
AQUISIÇÃO DE IMÓVEIS DESTINADOS AO	0	0	0	0	10.000,00	10.250,00	10.506,25	10.768,91
MANUTENÇÃO DAS ATIVIDADES DO	0	0	0	0	17.000,00	17.425,00	17.860,63	18.307,14

Programas, Metas e Ações (Planejamento Orcamentário)

Diretriz/Macroobjeto	GESTÃO DO FMS		
Nome do Programa	0022GESTÃO DO FUNDO MUNICIPAL DE SAÚDE	Data Inicial:	01/01/2022
		DataFinal:	31/12/2025
Objetivo do Programa	MANTER AS ATIVIDADES DO FUNDO MUNICIPAL DE SAÚDE		
Público Alvo	POPULAÇÃO EM GERAL		
Orgão Responsável	-		
Participantes	13 01 - FUNDO MUNICIPAL DE SAÚDE		



PORTAL DA TRANSPARÊNCIA MUNICIPAL
<https://c.ouid.it-solucoes.inf.br/transparenciaMunicipal/download/18-20211209115006.pdf>





PORTAL DA TRANSPARÊNCIA MUNICIPAL
<https://c.ouid.it-solucoes.inf.br/transparenciaMunicipal/download/61-20240116115747.pdf>

assinado por: idUser 238

Ações	Detalhamento da Meta/Ano do PPA por produto da ação				Detalhamento do Recurso/Ano do PPA em R\$			
	2022	2023	2024	2025	2022	2023	2024	2025
000 ENCARGOS SOBRE DIVERSAS	0	0	0	0	10.000,00	10.250,00	10.506,25	10.768,91
000 AMORTIZAÇÃO DE DÍVIDAS DIVERSAS	0	0	0	0	16.000,00	16.400,00	16.810,00	17.230,25
100 CONSTRUÇÃO, REFORMA E/OU	0	0	0	0	20.000,00	20.500,00	21.012,50	21.537,81
100 AQUISIÇÃO DE VEÍCULOS, MÓVEIS E	0	0	0	0	30.000,00	30.750,00	31.518,75	32.306,72
200 MANUTENÇÃO DAS ATIVIDADES DO FMS	0	0	0	0	373.000,00	382.325,00	391.883,13	401.680,20
2068 REALIZAÇÃO DE CONFERÊNCIAS,	0	0	0	0	17.000,00	17.425,00	17.860,63	18.307,14
2092 GESTÃO DE PESSOAL DO FMS	0	0	0	0	210.000,00	215.250,00	220.631,25	226.147,03
2093 CAPACITAÇÃO DOS SERVIDORES DA ÁREA	0	0	0	0	32.000,00	32.800,00	33.620,00	34.460,50
2184 Enfrentamento de Emergência COVID - 19	0	0	0	0	60.000,00	61.500,00	63.037,50	64.613,44

Programas, Metas e Ações (Planejamento Orcamentário)

Diretriz/Macroobjeto	SAÚDE BÁSICA PARA TODOS	
Nome do Programa	0023BLOCO DE ATENÇÃO BÁSICA	Data Inicial: 01/01/2022 DataFinal: 31/12/2025
Objetivo do Programa	MELHORAR A DETECÇÃO E PREVENÇÃO DOS AGRAVOS ATRAVÉS DE AÇÕES DE EDUCAÇÃO CONTINUADA	
Público Alvo	POPULAÇÃO EM GERAL	
Orgão Responsável	-	
Participantes	13 01 - FUNDO MUNICIPAL DE SAÚDE	






	Produto	Un. Produto	Meta Física	Fonte Recurso	Gasto total/ação (R\$)
CONSTRUÇÃO, REFORMA E/OU	MELHORIAS FÍSICAS	MF	0	0100	41.525,16
AQUISIÇÃO DE VEÍCULOS, MÓVEIS E	EQUIPAMENTOS	EA	0	0100	145.338,05
CONSTRUÇÃO, REFORMA E/OU	MELHORIAS FÍSICAS	MF	0	0100	415.251,56
AQUISIÇÃO DE VEÍCULOS, MÓVEIS E	EQUIPAMENTOS	EA	0	0100	8.305,03
CONSTRUÇÃO, REFORMA E/OU	MELHORIAS FÍSICAS	MF	0	0100	207.625,78
AQUISIÇÃO DE VEÍCULOS E	EQUIPAMENTOS	EA	0	0100	207.625,78
AQUISIÇÃO DE VEÍCULOS E	EQUIPAMENTOS	EA	0	0100	12.457,55
AQUISIÇÃO DE VEÍCULOS E	EQUIPAMENTOS	EA	0	0100	12.457,55
AQUISIÇÃO DE VEÍCULOS, MÓVEIS E	EQUIPAMENTOS	EA	0	0100	124.575,47
2052 MANUT. E MELHOR. DE ATEND.	POPULAÇÃO ATENDIDA	PA	0	0100	531.522,00
2055 MANUTENÇÃO DAS ATIVIDADES DAS	POPULAÇÃO ATENDIDA	PA	0	0100	2.437.526,68
2056 MANUTENÇÃO DAS ATIVIDADES DO	POPULAÇÃO ATENDIDA	PA	0	0100	70.592,77
2057 MANUTENÇÃO DAS ATIVIDADES DO	POPULAÇÃO ATENDIDA	PA	0	0100	676.860,05
2053 MANUTENÇÃO DO PROGRAMA DE	POPULAÇÃO ATENDIDA	PA	0	0100	639.487,41
2054 MANUTENÇÃO DAS ATIVIDADES DO	POPULAÇÃO ATENDIDA	PA	0	0100	195.168,24
2057 MANUTENÇÃO DAS ATIVIDADES DA	POPULAÇÃO ATENDIDA	PA	0	0100	132.880,50
2058 GESTÃO DE PESSOAL DAS USF's	POPULAÇÃO ATENDIDA	PA	0	0100	2.242.358,44
2089 GESTÃO DE PESSOAL BLATB	POPULAÇÃO ATENDIDA	PA	0	0100	195.168,24
2090 MANUTENÇÃO DAS ATIVIDADES BLATB	POPULAÇÃO ATENDIDA	PA	0	0100	382.031,44
2091 GESTÃO DE PESSOAL DOS PACS	POPULAÇÃO ATENDIDA	PA	0	0100	2.773.880,44
2094 GESTÃO DAS ATIVIDADES DO	POPULAÇÃO ATENDIDA	PA	0	0100	573.047,16
2095 GESTÃO DE PESSOAL DO NASF	POPULAÇÃO ATENDIDA	PA	0	0100	971.688,66
2096 GESTÃO DE PESSOAL DA ACADEMIA	POPULAÇÃO ATENDIDA	PA	0	0100	145.338,05



PORTAL DA TRANSPARÊNCIA MUNICIPAL
<https://transparencia.municipal.tuparetama.rs.gov.br/>
 assinado por: idUser: 238

Programas, Metas e Ações (Planejamento Orcamentário)

Ações	Detalhamento da Meta/Ano do PPA por produto da ação				Detalhamento do Recurso/Ano do PPA em R\$			
	2022	2023	2024	2025	2022	2023	2024	2025
2097 PROMOÇÃO DE POLÍTICAS DE SAÚDE	POPULAÇÃO ATENDIDA	PA	0	0100	107.965,41			
2099 GESTÃO DE PESSOAL BLATB - Recurso	POPULAÇÃO ATENDIDA	PA	0	0100	195.168,24			
1049 CONSTRUÇÃO, REFORMA E/OU			0	0	10.000,00	10.250,00	10.506,25	10.768,91
1050 AQUISIÇÃO DE VEÍCULOS, MÓVEIS E			0	0	35.000,00	35.875,00	36.771,88	37.691,17
1066 CONSTRUÇÃO, REFORMA E/OU			0	0	100.000,00	102.500,00	105.062,50	107.689,06
1077 AQUISIÇÃO DE VEÍCULOS, MÓVEIS E			0	0	2.000,00	2.050,00	2.101,25	2.153,78
1078 CONSTRUÇÃO, REFORMA E/OU			0	0	50.000,00	51.250,00	52.531,25	53.844,53
1079 AQUISIÇÃO DE VEÍCULOS E			0	0	50.000,00	51.250,00	52.531,25	53.844,53
1080 AQUISIÇÃO DE VEÍCULOS E			0	0	3.000,00	3.075,00	3.151,88	3.230,67
1081 AQUISIÇÃO DE VEÍCULOS E			0	0	3.000,00	3.075,00	3.151,88	3.230,67
1082 AQUISIÇÃO DE VEÍCULOS, MÓVEIS E			0	0	30.000,00	30.750,00	31.518,75	32.306,72
1083 MANUT. E MELHOR. DE ATEND. BÁSICOS A			0	0	128.000,00	131.200,00	134.480,00	137.842,00
1084 MANUTENÇÃO DAS ATIVIDADES DAS USF's			0	0	587.000,00	601.675,00	616.716,88	632.134,80
1085 MANUTENÇÃO DAS ATIVIDADES DO PACS			0	0	17.000,00	17.425,00	17.860,63	18.307,14
1086 MANUTENÇÃO DAS ATIVIDADES DO PROG			0	0	163.000,00	167.075,00	171.251,88	175.533,17
1087 MANUTENÇÃO DO PROGRAMA DE			0	0	154.000,00	157.850,00	161.796,25	165.841,16
1088 MANUTENÇÃO DAS ATIVIDADES DO NASF -			0	0	47.000,00	48.175,00	49.379,38	50.613,86
1089 MANUTENÇÃO DAS ATIVIDADES DA			0	0	32.000,00	32.800,00	33.620,00	34.460,50
1090 GESTÃO DE PESSOAL DAS USF's			0	0	540.000,00	553.500,00	567.337,50	581.520,94
1091 GESTÃO DE PESSOAL BLATB			0	0	47.000,00	48.175,00	49.379,38	50.613,86
1092 MANUTENÇÃO DAS ATIVIDADES BLATB			0	0	92.000,00	94.300,00	96.657,50	99.073,94
1093 GESTÃO DE PESSOAL DOS PACS			0	0	668.000,00	684.700,00	701.817,50	719.362,94
1094 GESTÃO DAS ATIVIDADES DO PROGRAMA			0	0	138.000,00	141.450,00	144.986,25	148.610,91
1095 GESTÃO DE PESSOAL DO NASF			0	0	234.000,00	239.850,00	245.846,25	251.992,41
1096 GESTÃO DE PESSOAL DA ACADEMIA DA			0	0	35.000,00	35.875,00	36.771,88	37.691,17
1097 PROMOÇÃO DE POLÍTICAS DE SAÚDE P/O			0	0	26.000,00	26.650,00	27.316,25	27.999,16
1098 GESTÃO DE PESSOAL BLATB - Recurso			0	0	47.000,00	48.175,00	49.379,38	50.613,86

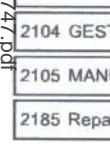
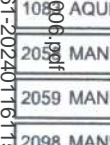




PORTAL DA TRANSPARÊNCIA MUNICIPAL
<https://transparencia.munic.gov.br>
 https://transparencia.munic.gov.br/portal-da-transparencia-municipal/download/61-20240116115747.pdf
 assinado por: idUser: 238




Programas, Metas e Ações (Planejamento Orcamentário)

Diretriz/Macroobjeto	MÉDIA E ALTA COMPLEXIDADE		
Nome do Programa	0024BLOCO DE ATENÇÃO DE MÉDIA E ALTA COMPLEXIDADE	Data Inicial: 01/01/2022	Data Final: 31/12/2025
Objetivo do Programa	DESTINADO AO CUSTEIO DO PROGRAMA DE MÉDIA E ALTA COMPLEXIDADE		
Público Alvo	POPULAÇÃO EM GERAL		
Orgão Responsável	-		
Participantes	13 01 - FUNDO MUNICIPAL DE SAÚDE		



	Produto	Un. Produto	Meta Física	Fonte Recurso	Gasto total/ação (R\$)
105 AQUISIÇÃO DE VEÍCULOS, MÓVEIS E	EQUIPAMENTOS	EA	0	0100	622.877,34
108 CONTRUIR, REFORMAR E/OU AMPLIAR	MELHORIAS FÍSICAS	MF	0	0100	207.625,78
108 AQUISIÇÃO DE VEÍCULOS, MÓVEIS E	EQUIPAMENTOS	EA	0	0100	207.625,78
2058 MANUTENÇÃO DAS ATIVIDADES DO	POPULAÇÃO ATENDIDA	PA	0	0100	8.990.196,33
2059 MANUT. DA CASA DE APOIO A	POPULAÇÃO ATENDIDA	PA	0	0100	394.488,99
2058 MANUTENÇÃO DO TFD - TRATAMENTO	POPULAÇÃO ATENDIDA	PA	0	0100	95.507,86
2104 GESTÃO DE PESSOAL DO BLMAC	POPULAÇÃO ATENDIDA	PA	0	0100	6.864.108,33
2105 MANUTENÇÃO DAS ATIVIDADES	POPULAÇÃO ATENDIDA	PA	0	0100	186.809,21
2105 Repasses p/Manutenção do Núcleo de	POPULAÇÃO ATENDIDA	PA	0	0100	240.845,91
2185 Repasses p/Manutenção do Núcleo de	POPULAÇÃO ATENDIDA	PA	0	0100	8.305,03

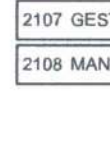



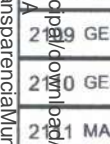

Ações	Detalhamento da Meta/Ano do PPA por produto da ação				Detalhamento do Recurso/Ano do PPA em R\$			
	2022	2023	2024	2025	2022	2023	2024	2025
105 AQUISIÇÃO DE VEÍCULOS, MÓVEIS E	0	0	0	0	150.000,00	153.750,00	157.593,75	161.533,59
108 CONTRUIR, REFORMAR E/OU AMPLIAR	0	0	0	0	50.000,00	51.250,00	52.531,25	53.844,53
108 AQUISIÇÃO DE VEÍCULOS, MÓVEIS E	0	0	0	0	50.000,00	51.250,00	52.531,25	53.844,53
2058 MANUTENÇÃO DAS ATIVIDADES DO BLMAC	0	0	0	0	2.165.000,00	2.219.125,00	2.274.603,13	2.331.468,20
2059 MANUT. DA CASA DE APOIO A PACIENTES	0	0	0	0	95.000,00	97.375,00	99.809,38	102.304,61
2098 MANUTENÇÃO DO TFD - TRATAMENTO	0	0	0	0	23.000,00	23.575,00	24.164,38	24.768,48
2104 GESTÃO DE PESSOAL DO BLMAC	0	0	0	0	1.653.000,00	1.694.325,00	1.736.683,13	1.780.100,20
2105 MANUTENÇÃO DAS ATIVIDADES	0	0	0	0	45.000,00	46.125,00	47.278,13	48.406,08
2185 Repasses p/Manutenção do Núcleo de Saúde	0	0	0	0	60.000,00	61.500,00	63.037,50	64.613,44



PORTAL DA TRANSPARENCIA MUNICIPAL
 https://transparencia.municipal.tuparetama.br/pt-br/portal-da-transparencia-municipal/download/18-2024112094156006.pdf
 Assinado por: idUser: 238

Programas, Metas e Ações (Planejamento Orcamentário)

Diretriz/Macroobjeto	COMBATE AOS AGRAVOS PREVINIDOS DE VIGILÂNCIA EM SAÚDE		
Nome do Programa	0025BLOCO DE VIGILÂNCIA EM SAÚDE	Data Inicial:	01/01/2022
		Data Final:	31/12/2025
Objetivo do Programa	DESTINADO AO CUSTEIO DAS ATIVIDADES DA VIGILÂNCIA SANITÁRIA, EPIDEMIOLÓGICA E AMBIENTAL		
Público Alvo	POPULAÇÃO EM GERAL		
Orgão Responsável	-		
Participantes	13 01 - FUNDO MUNICIPAL DE SAÚDE		



	Produto	Un. Produto	Meta Física	Fonte Recurso	Gasto total/ação (R\$)	
1001	CONSTRUÇÃO, REFORMA E/OU	MELHORIAS FÍSICAS	MF	0	0100	103.812,90
1002	AQUISIÇÃO DE VEÍCULOS, MÓVEIS E	EQUIPAMENTOS	EA	0	0100	103.812,90
1003	CONSTRUÇÃO, REFORMA E/OU	MELHORIAS FÍSICAS	MF	0	0100	103.812,90
1004	AQUISIÇÃO DE VEÍCULOS, MÓVEIS E	POPULAÇÃO ATENDIDA	PA	0	0100	103.812,90
2005	MANUT. DAS ATIVIDADES DA VIG.	POPULAÇÃO ATENDIDA	PA	0	0100	145.338,05
2006	MANUTENÇÃO ATIVIDADES DE VIG.	POPULAÇÃO ATENDIDA	PA	0	0100	249.150,94
2007	MANTER AS AÇÕES DE SERVIÇOS AO	POPULAÇÃO ATENDIDA	PA	0	0100	24.915,09
2008	GESTÃO DE PESSOAL DA VIGILÂNCIA	POPULAÇÃO ATENDIDAS	PA	0	0100	884.485,83
2009	MANUTENÇÃO DO PROGRAMA	POPULAÇÃO ATENDIDA	PA	0	0100	66.440,25
2010	GESTÃO DE PESSOAL DA VIGILÂNCIA	POPULAÇÃO ATENDIDA	PA	0	0100	1.237.449,66
2011	GESTÃO DE PESSOAL BLGVS - Recurso	POPULAÇÃO ATENDIDA	PA	0	0100	62.287,74
2012	MANUTENÇÃO DAS ATIVIDADES BLGVS	POPULAÇÃO ATENDIDA	PA	0	0100	66.440,25

PORTAL DA TRANSPARENCIA MUNICIPAL
<https://transparencia.municipal.tuparetama.rs.gov.br/>
 UERVA DA TRANSPARENCIA
<http://cloud.it-solucoes.inf.br/transparenciaMunicipal/download/61-20240116115747.pdf>
 assinado por: idUser: 238

Ações	Detalhamento da Meta/Ano do PPA por produto da ação				Detalhamento do Recurso/Ano do PPA em R\$			
	2022	2023	2024	2025	2022	2023	2024	2025
1001 CONSTRUÇÃO, REFORMA E/OU	0	0	0	0	25.000,00	25.625,00	26.265,63	26.922,27
1002 AQUISIÇÃO DE VEÍCULOS, MÓVEIS E	0	0	0	0	25.000,00	25.625,00	26.265,63	26.922,27
1003 CONSTRUÇÃO, REFORMA E/OU	0	0	0	0	25.000,00	25.625,00	26.265,63	26.922,27
1004 AQUISIÇÃO DE VEÍCULOS, MÓVEIS E	0	0	0	0	25.000,00	25.625,00	26.265,63	26.922,27
2005 MANUT. DAS ATIVIDADES DA VIG.	0	0	0	0	35.000,00	35.875,00	36.771,88	37.691,17
2006 MANUTENÇÃO ATIVIDADES DE VIG.	0	0	0	0	60.000,00	61.500,00	63.037,50	64.613,44
2010 MANTER AS AÇÕES DE SERVIÇOS AO	0	0	0	0	6.000,00	6.150,00	6.303,75	6.461,34
20107 GESTÃO DE PESSOAL DA VIGILÂNCIA	0	0	0	0	213.000,00	218.325,00	223.783,13	229.377,70
20108 MANUTENÇÃO DO PROGRAMA VACINAÇÃO	0	0	0	0	16.000,00	16.400,00	16.810,00	17.230,25



Programas, Metas e Ações (Planejamento Orcamentário)

2109 GESTÃO DE PESSOAL DA VIGILÂNCIA	0	0	0	0	298.000,00	305.450,00	313.086,25	320.913,41
2110 GESTÃO DE PESSOAL BLGVS - Recurso	0	0	0	0	15.000,00	15.375,00	15.759,38	16.153,36
2111 MANUTENÇÃO DAS ATIVIDADES BLGVS -	0	0	0	0	16.000,00	16.400,00	16.810,00	17.230,25

Diretriz/Macroobjeto	PRESTAÇÃO DE DISTRIBUIÇÃO GRATUITA DE MEDICAMENTOS DA FARMÁCIA BÁSICA							
Nome do Programa	0026BLOCO DE ASSISTÊNCIA FARMACEÚTICA						Data Inicial: 01/01/2022	
							DataFinal: 31/12/2025	
Objetivo do Programa	DESTINADO AO CUSTEIO DAS ATIVIDADES DE FARMÁCIA BÁSICA							
População	POPULAÇÃO EM GERAL							
Responsável	-							
Participantes	13 01 - FUNDO MUNICIPAL DE SAÚDE							



PORTAL DA TRANSPARENCIA MUNICIPAL
<https://transparencia.municipal.tuparetama.rs.gov.br/>
 PORTAL DA TRANSPARENCIA MUNICIPAL
<https://transparencia.municipal.tuparetama.rs.gov.br/>
 assinado por: idUser: 238

Ações	Produto	Un. Produto	Meta Física	Fonte Recurso	Gasto total/ação (R\$)
2109 MANUT. DA ASSISTÊNCIA	POPULAÇÃO ATENDIDA	PA	0	0100	498.301,88
2110 FARMÁCIA BÁSICA - Recurso Próprio	POPULAÇÃO ATENDIDA	PA	0	0500	83.050,31
2111 PROGRAMA NACIONAL DE	POPULAÇÃO ATENDIDA	PA	0	0100	137.033,02

Ações	Detalhamento da Meta/Ano do PPA por produto da ação				Detalhamento do Recurso/Ano do PPA em R\$			
	2022	2023	2024	2025	2022	2023	2024	2025
2109 MANUT. DA ASSISTÊNCIA FARMACEUTICA	0	0	0	0	120.000,00	123.000,00	126.075,00	129.226,88
2110 FARMÁCIA BÁSICA - Recurso Próprio	0	0	0	0	20.000,00	20.500,00	21.012,50	21.537,81
2111 PROGRAMA NACIONAL DE QUALIFICAÇÃO	0	0	0	0	33.000,00	33.825,00	34.670,63	35.537,39



Diretriz/Macroobjeto	PRIMAZIA DA RESPONSABILIDADE DO ESTADO NA CONDUÇÃO DA POLÍTICA DE ASSISTÊNCIA SOCIAL EM CADA ESFERA DE GOVERNO	
Nome do Programa	0029GESTÃO DO FUNDO MUNICIPAL DE ASSISTÊNCIA SOCIAL	Data Inicial: 01/01/2022 DataFinal: 31/12/2025
Objetivo do Programa	ESTABELECE MECANISMO ALICERÇADOS NO PRINCÍPIO DO CONFINCIAMENTO DOS ENTES FEDERADOS, CONTRIBUINDO PARA O REORDENAMENTO DA GESTÃO FINANCEIRA DA ASSISTÊNCIA SOCIAL EM PATAMARES IDENTIFICADOS COM O FORTALECIMENTO DA TRANSPARÊNCIA DAS INFORMAÇÕES, O ALARGAMENTO DA PARTILHA DE RECURSOS E A ANÁLISE DAS DEMANDAS SOCIOTERRITORIAIS	
Público Alvo	POPULAÇÃO EM GERAL	
Orgão Responsável	-	
Participantes	14 01 - FUNDO MUNICIPAL DE ASSISTÊNCIA SOCIAL	



PORTAL DA TRANSPARÊNCIA MUNICIPAL
<https://ci.ouid.it-solucoes.inf.br/transparenciaMunicipal/download/18-202112091150006.pdf>
 assinado por: idUser 238



assinado por: idUser 238

	Produto	Un. Produto	Meta Física	Fonte Recurso	Gasto total/ação (R\$)
CONSTRUÇÃO, REFORMA E/OU	MELHORIAS FÍSICAS	MF	0	0100	83.050,31
AQUISIÇÃO DE IMÓVEIS PARA FMAS	EQUIPAMENTOS	EA	0	0100	83.050,31
AQUISIÇÃO DE VEÍCULOS, MÓVEIS E	EQUIPAMENTOS	EA	0	0100	62.287,74
MANUTENÇÃO DAS ATIVIDADES DO	POPULAÇÃO ATENDIDA	PA	0	0100	1.681.768,83

Ações	Detalhamento da Meta/Ano do PPA por produto da ação				Detalhamento do Recurso/Ano do PPA em R\$			
	2022	2023	2024	2025	2022	2023	2024	2025
CONSTRUÇÃO, REFORMA E/OU	0	0	0	0	20.000,00	20.500,00	21.012,50	21.537,81
AQUISIÇÃO DE IMÓVEIS PARA FMAS	0	0	0	0	20.000,00	20.500,00	21.012,50	21.537,81
AQUISIÇÃO DE VEÍCULOS, MÓVEIS E	0	0	0	0	15.000,00	15.375,00	15.759,38	16.153,36
MANUTENÇÃO DAS ATIVIDADES DO FMAS	0	0	0	0	405.000,00	415.125,00	425.503,13	436.140,70

Programas, Metas e Ações (Planejamento Orcamentário)

Diretriz/Macroobjeto	PRIMAZIA DA RESPONSABILIDADE DO MUNICÍPIO NA CONDUÇÃO DA POLÍTICA DE ASSISTÊNCIA SOCIAL NO GOVERN O MUNICIPAL		
Nome do Programa	0030GESTÃO DOS PROGRAMAS DO FMAS	Data Inicial: 01/01/2022	DataFinal: 31/12/2025
Objetivo do Programa	ESTABELECER MECANISMOS ALICERÇADOS NO PRINCÍPIO DO CONFINANCIAMENTO DOS ENTES FEDERADOS, CON TRIBUINDO PARA O REORDENAMENTO DA GESTÃO FINANCEIRA DA ASSISTÊNCIA SOCIAL EM PATAMARES IDENTIFIC ADOS COM O FORTALECIMENTO DA TRANSPARÊNCIA DAS INFORMAÇÕES, O ALARGAMENTO DA PARTILHA DE RECU RSOS E A ANÁLISE DAS DEMANDAS SOCIOTERRITORIAIS		
Público Alvo	POPULAÇÃO EM GERAL		
Orgão Responsável	-		
Participantes	14 01 - FUNDO MUNICIPAL DE ASSITÊNCIA SOCIAL		



PORTAL DA TRANSPARÊNCIA MUNICIPAL
<https://portal.transparencia.municipal.tuparetama.br>
 Usar://cloud.it-solucoes.inf.br/transparenciaMunicipal/download/61-20240116115747.pdf
 assinado por: idUser: 238

1088 AQUISIÇÃO DE VEÍCULOS, MÓVEIS E EQUIPAMENTOS
 1089 AQUISIÇÃO DE VEÍCULOS, MÓVEIS E EQUIPAMENTO ADQUIRIDO
 1090 AQUISIÇÃO DE VEÍCULOS, MÓVEIS E EQUIPAMENTOS
 1091 AQUI. VEÍCULOS, MOVÉIS E EQUIP. ADQUIRIR, VEÍCULOS,
 2003 MANUTENÇÃO DO PROGRAMA BPC NA POPULAÇÃO ATENDIDA
 2003 GESTÃO DO SERVIÇO DE POPULAÇÃO ATENDIDA
 2004 MANUTENÇÃO DAS ATIVIDADES DO POPULAÇÃO ATENDIDA
 2006 MANUTENÇÃO DAS ATIVIDADES DO POPULAÇÃO ATENDIDA
 2007 AUXILIO A PESSOAS CARENTES POPULAÇÃO ATENDIDA
 2010 MANUTENÇÃO DO PROGRAMA BOLSA POPULAÇÃO ATENDIDA
 2011 MANUTENÇÃO DO PROGRAMA POPULAÇÃO ATENDIDA
 2012 MANUTENÇÃO DAS ATIVIDADES DO POPULAÇÃO ATENDIDA
 2010 MANUTENÇÃO DO PROGRAMA DE POPULAÇÃO ATENDIDA
 2012 GESTÃO DE PESSOAL DO PROGRAMA ATENDIMENTO MANTIDO
 2013 MANUTENÇÃO DAS ATIVIDADES DO ATIVIDADES MANTIDAS
 2013 MANUTENÇÃO DO PROGRAMA CREAS- POPULAÇÃO ATENDIDA
 2014 MANUTENÇÃO DO PAEFI - GOVERNO POPULAÇÃO ATENDIDA

	Produto	Un. Produto	Meta Física	Fonte Recurso	Gasto total/ação (R\$)
1088	AQUISIÇÃO DE VEÍCULOS, MÓVEIS E EQUIPAMENTOS	EA	0	0100	74.745,28
1089	AQUISIÇÃO DE VEÍCULOS, MÓVEIS E EQUIPAMENTO ADQUIRIDO	EA	0	0100	4.152,52
1090	AQUISIÇÃO DE VEÍCULOS, MÓVEIS E EQUIPAMENTOS	EA	0	0100	37.372,65
1091	AQUI. VEÍCULOS, MOVÉIS E EQUIP. ADQUIRIR, VEÍCULOS,	UN	0	0500	83.050,31
2003	MANUTENÇÃO DO PROGRAMA BPC NA POPULAÇÃO ATENDIDA	PA	0	0100	49.830,19
2003	GESTÃO DO SERVIÇO DE POPULAÇÃO ATENDIDA	PA	0	0100	577.199,68
2004	MANUTENÇÃO DAS ATIVIDADES DO POPULAÇÃO ATENDIDA	PA	0	0100	141.185,53
2006	MANUTENÇÃO DAS ATIVIDADES DO POPULAÇÃO ATENDIDA	PA	0	0100	602.114,77
2007	AUXILIO A PESSOAS CARENTES POPULAÇÃO ATENDIDA	PA	0	0100	1.121.179,22
2010	MANUTENÇÃO DO PROGRAMA BOLSA POPULAÇÃO ATENDIDA	PA	0	0100	523.216,98
2011	MANUTENÇÃO DO PROGRAMA POPULAÇÃO ATENDIDA	PA	0	0100	45.677,68
2012	MANUTENÇÃO DAS ATIVIDADES DO POPULAÇÃO ATENDIDA	PA	0	0100	170.253,15
2010	MANUTENÇÃO DO PROGRAMA DE POPULAÇÃO ATENDIDA	PA	0	0100	141.185,53
2012	GESTÃO DE PESSOAL DO PROGRAMA ATENDIMENTO MANTIDO	UN	0	0100	386.183,96
2013	MANUTENÇÃO DAS ATIVIDADES DO ATIVIDADES MANTIDAS	UN	0	0100	161.948,11
2013	MANUTENÇÃO DO PROGRAMA CREAS- POPULAÇÃO ATENDIDA	PA	0	0100	531.522,00
2014	MANUTENÇÃO DO PAEFI - GOVERNO POPULAÇÃO ATENDIDA	PA	0	0100	91.355,34

Ações	Detalhamento da Meta/Ano do PPA por produto da ação				Detalhamento do Recurso/Ano do PPA em R\$			
	2022	2023	2024	2025	2022	2023	2024	2025
1088 AQUISIÇÃO DE VEÍCULOS, MÓVEIS E EQUIPAMENTOS	0	0	0	0	18.000,00	18.450,00	18.911,25	19.384,03
1089 AQUISIÇÃO DE VEÍCULOS, MÓVEIS E EQUIPAMENTO ADQUIRIDO	0	0	0	0	1.000,00	1.025,00	1.050,63	1.076,89
1092 AQUISIÇÃO DE VEÍCULOS, MÓVEIS E EQUIPAMENTOS	0	0	0	0	9.000,00	9.225,00	9.455,63	9.692,02




Programas, Metas e Ações (Planejamento Orcamentário)

1100 AQ. VEÍCULOS, MOVÉIS E EQUIP.	0	0	0	0	20.000,00	20.500,00	21.012,50	21.537,81
2071 MANUTENÇÃO DO PROGRAMA BPC NA	0	0	0	0	12.000,00	12.300,00	12.607,50	12.922,69
2073 GESTÃO DO SERVIÇO DE CONVIVÊNCIA E	0	0	0	0	139.000,00	142.475,00	146.036,88	149.687,80
2074 MANUTENÇÃO DAS ATIVIDADES DO CASA	0	0	0	0	34.000,00	34.850,00	35.721,25	36.614,28
2076 MANUTENÇÃO DAS ATIVIDADES DO CRAS	0	0	0	0	145.000,00	148.625,00	152.340,63	156.149,14
2077 AUXILIO A PESSOAS CARENTES	0	0	0	0	270.000,00	276.750,00	283.668,75	290.760,47
2080 MANUTENÇÃO DO PROGRAMA BOLSA	0	0	0	0	126.000,00	129.150,00	132.378,76	135.688,22
2081 MANUTENÇÃO DO PROGRAMA IGDSUAS	0	0	0	0	11.000,00	11.275,00	11.556,88	11.845,80
2112 MANUTENÇÃO DAS ATIVIDADES DO	0	0	0	0	41.000,00	42.025,00	43.075,63	44.152,52
MANUTENÇÃO DO PROGRAMA DE	0	0	0	0	34.000,00	34.850,00	35.721,25	36.614,28
DO DE PESSOAL DO PROGRAMA	0	0	0	0	93.000,00	95.325,00	97.708,13	100.150,83
MANUTENÇÃO DAS ATIVIDADES DO	0	0	0	0	39.000,00	39.975,00	40.974,38	41.998,73
MANUTENÇÃO DO PROGRAMA CREAS -	0	0	0	0	128.000,00	131.200,00	134.480,00	137.842,00
MANUTENÇÃO DO PAEFI - GOVERNO DO	0	0	0	0	22.000,00	22.550,00	23.113,75	23.691,59



POTIAL DA TRANSPARENCIA MUNICIPAL
<http://transparencia.municipal.tuparetama.rs.gov.br>
 assinado por: idUser: 238

Macroobjeto	ATENDER AS NECESSIDADES DA POPULAÇÃO DA ZONA RURAL	
Programa	0031 GESTÃO DA SECRETARIA DE DESENVOLVIMENTO RURAL	Data Inicial: 01/01/2022 Data Final: 31/12/2025
Objeto do Programa	ATENDER AS NECESSIDADES DA POPULAÇÃO DA ZONA RURAL	
Público Alvo	MORADORES DA ZONA RURAL	
Órgão Responsável	-	
Órgãos Participantes	09 01 - SECRETARIA DE DESENVOLVIMENTO RURAL	

Ações	Produto	Un. Produto	Meta Física	Fonte Recurso	Gasto total/ação (R\$)
1023 CONSTRUÇÃO DE SISTEMAS	MELHORIAS NA ZONA	MZ	0	0100	41.525,16
1024 AQUISIÇÃO DE VEÍCULOS, MÓVEIS E	EQUIPAMENTOS	EA	0	0100	41.525,16
1025 CONSTRUÇÃO DE BARRAGENS,	POPULAÇÃO ATENDIDA	PA	0	0100	41.525,16
2041 MANUTENÇÃO DAS ATIVIDADES DA	POPULAÇÃO ATENDIDA	PA	0	0100	1.112.874,19

Ações	Detalhamento da Meta/Ano do PPA por produto da ação				Detalhamento do Recurso/Ano do PPA em R\$			
	2022	2023	2024	2025	2022	2023	2024	2025
1023 CONSTRUÇÃO DE SISTEMAS ADULTORES	0	0	0	0	10.000,00	10.250,00	10.506,25	10.768,91
1024 AQUISIÇÃO DE VEÍCULOS, MÓVEIS E	0	0	0	0	10.000,00	10.250,00	10.506,25	10.768,91
1025 CONSTRUÇÃO DE BARRAGENS,	0	0	0	0	10.000,00	10.250,00	10.506,25	10.768,91
2041 MANUTENÇÃO DAS ATIVIDADES DA SEC.	0	0	0	0	268.000,00	274.700,00	281.567,50	288.606,69

Programas, Metas e Ações (Planejamento Orcamentário)

Diretriz/Macroobjeto	IMPLANTAR, AMPLIAR E A MANUTENÇÃO DE CRIADOUROS COMUNITÁRIOS DO MUNICÍPIO		
Nome do Programa	0032CRIADOUROS COMUNITÁRIOS	Data Inicial:	01/01/2022
		DataFinal:	31/12/2025
Objetivo do Programa	IMPLANTAR, AMPLIAR E A MANUTENÇÃO DE CRIADOUROS COMUNITÁRIOS DO MUNICÍPIO		
Público Alvo	POPULAÇÃO EM GERAL		
Orgão Responsável	-		
Participantes	09 01 - SECRETARIA DE DESENVOLVIMENTO RURAL		



PORTAL DA TRANSPARENCIA MUNICIPAL
<https://cliccoes.inf.br/transparenciaMunicipal/download/18-202112091150006.pdf>
 PORTAL DA TRANSPARENCIA
<http://cliccoes.inf.br/transparenciaMunicipal/download/61-20240116115747.pdf>
 assinado por: idUser 238

	Produto	Un. Produto	Meta Física	Fonte Recurso	Gasto total/ação (R\$)
IMPLANTAÇÃO, REFORMA E/OU	POPULAÇÃO ATENDIDA	PA	0	0100	83.050,31
MANUTENÇÃO DE CRIADOUROS	POPULAÇÃO ATENDIDA	PA	0	0100	37.372,65

Ações	Detalhamento da Meta/Ano do PPA por produto da ação				Detalhamento do Recurso/Ano do PPA em R\$			
	2022	2023	2024	2025	2022	2023	2024	2025
IMPLANTAÇÃO, REFORMA E/OU	0	0	0	0	20.000,00	20.500,00	21.012,50	21.537,81
MANUTENÇÃO DE CRIADOUROS	0	0	0	0	9.000,00	9.225,00	9.455,63	9.692,02



Programas, Metas e Ações (Planejamento Orcamentário)

Diretriz/Macroobjeto	MANTER, AMPLIAR E MELHORAR A INFRA ESTRUTURA URBANA DO MUNICIPIO		
Nome do Programa	0033INFRA-ESTRUTURA URBANO	Data Inicial: 01/01/2022	Data Final: 31/12/2025
Objetivo do Programa	MANTER, AMPLIAR E MELHORAR A INFRA ESTRUTURA URBANA DO MUNICIPIO		
Público Alvo	POPULAÇÃO EM GERAL		
Orgão Responsável	-		
Participantes	11 01 - SECRETARIA DE HABITAÇÃO, OBRAS E SERVIÇOS URBANOS		



	Produto	Un. Produto	Meta Física	Fonte Recurso	Gasto total/ação (R\$)	
001	CONSTRUÇÃO, REFORMA E/OU	MELHORIAS FÍSICAS	MF	0	0100	207.625,78
002	MANUTENÇÃO DOS PORTAIS DO	MELHORIA FÍSICA	MF	0	0100	41.525,16
003	CONSTRUÇÃO, REFORMA E/OU	MELHORIA FÍSICA	MF	0	0100	41.525,16
004	CONSTRUÇÃO, REFORMA E/OU	MELHORIA FÍSICA	MF	0	0100	41.525,16
005	EXPANSÃO DA REDE ELÉTRICA	MELHORIA FÍSICA	MF	0	0100	124.575,47
006	AQUISIÇÃO DE IMÓVEIS PARA	AQUISIÇÃO IMÓVEIS	AI	0	0100	41.525,16
007	MANUTENÇÃO DOS SERVIÇOS DE	POPULAÇÃO ATENDIDA	PA	0	0100	664.402,50

Ações	Detalhamento da Meta/Ano do PPA por produto da ação				Detalhamento do Recurso/Ano do PPA em R\$			
	2022	2023	2024	2025	2022	2023	2024	2025
102 CONSTRUÇÃO, REFORMA E/OU	0	0	0	0	50.000,00	51.250,00	52.531,25	53.844,53
103 MANUTENÇÃO DOS PORTAIS DO	0	0	0	0	10.000,00	10.250,00	10.506,25	10.768,91
103 CONSTRUÇÃO, REFORMA E/OU	0	0	0	0	10.000,00	10.250,00	10.506,25	10.768,91
103 CONSTRUÇÃO, REFORMA E/OU	0	0	0	0	10.000,00	10.250,00	10.506,25	10.768,91
104 EXPANSÃO DA REDE ELÉTRICA	0	0	0	0	30.000,00	30.750,00	31.518,75	32.306,72
106 AQUISIÇÃO DE IMÓVEIS PARA	0	0	0	0	10.000,00	10.250,00	10.506,25	10.768,91
211 MANUTENÇÃO DOS SERVIÇOS DE	0	0	0	0	160.000,00	164.000,00	168.100,00	172.302,50

PORTAL DA TRANSPARÊNCIA MUNICIPAL
<https://glicops.infr/transparentiaMunicipal/download/18-2021-209115906.pdf>
 TRANSPARÊNCIA
<http://c.oud.r.t-solucoes.inf.br/transparentiaMunicipal/download/18-2021-209115906.pdf>
 assinado por: idUser 238

Programas, Metas e Ações (Planejamento Orcamentário)

Diretriz/Macroobjeto	CONSTRUIR, REFORMAR OU AMPLIAR PRÉDIOS PÚBLICOS DO MUNICÍPIO PARA MELHOR ATENDER A POPULAÇÃO		
Nome do Programa	0034PRÉDIOS PÚBLICOS E CENTROS DE DISTRIBUIÇÃO	Data Inicial: 01/01/2022	Data Final: 31/12/2025
Objetivo do Programa	CONSTRUIR, REFORMAR OU AMPLIAR PRÉDIOS PÚBLICOS DO MUNICÍPIO		
Público Alvo	POPULAÇÃO EM GERAL		
Orgão Responsável	-		
Participantes	11 01 - SECRETARIA DE HABITAÇÃO, OBRAS E SERVIÇOS URBANOS		



	Produto	Un. Produto	Meta Física	Fonte Recurso	Gasto total/ação (R\$)
CONSTRUÇÃO, REFORMA E/OU	MELHORIA FÍSICA	MF	0	0100	207.625,78
CONSTRUÇÃO, REFORMA E/OU	MELHORIA FÍSICA	MF	0	0100	41.525,16
CONSTRUÇÃO DO CENTRO	MELHORIA FÍSICA	MF	0	0100	207.625,78

Ações	Detalhamento da Meta/Ano do PPA por produto da ação				Detalhamento do Recurso/Ano do PPA em R\$			
	2022	2023	2024	2025	2022	2023	2024	2025
CONSTRUÇÃO, REFORMA E/OU	0	0	0	0	50.000,00	51.250,00	52.531,25	53.844,53
CONSTRUÇÃO, REFORMA E/OU	0	0	0	0	10.000,00	10.250,00	10.506,25	10.768,91
CONSTRUÇÃO DO CENTRO	0	0	0	0	50.000,00	51.250,00	52.531,25	53.844,53

PORTAL DA TRANSPARENCIA MUNICIPAL
<https://portal.transparencia.municipal/download/18-20211209115006.pdf>
<http://cloud.it-solucoes.inf.br/transparenciaMunicipal/download/61-20240116115747.pdf>
 assinado por: idUser:238



Programas, Metas e Ações (Planejamento Orcamentário)

Diretriz/Macroobjeto	CONSTRUIR, REFORMAR E AMPLIAR O SISTEMA DE ABESTECIMENTO DE ÁGUA DO MUNICÍPIO PARA MELHOR ATENDER A NECESSIDADE DA POPULAÇÃO		
Nome do Programa	0035AMPLIAÇÃO DE RECURSOS HÍDRICOS	Data Inicial:	01/01/2022
		DataFinal:	31/12/2025
Objetivo do Programa	CONSTRUIR, REFORMAR E AMPLIAR O SISTEMA DE ABESTECIMENTO DE ÁGUA DO MUNICÍPIO		
Público Alvo	POPULAÇÃO EM GERAL		
Orgão Responsável	-		
Participantes	09 01 - SECRETARIA DE DESENVOLVIMENTO RURAL		



	Produto	Un. Produto	Meta Física	Fonte Recurso	Gasto total/ação (R\$)
CONSTRUÇÃO, REFORMA E/OU	MELHORIA FÍSICA	MF	0	0100	207.625,78
AQUISIÇÃO DE DESSANILIZADORES	EQUIPAMENTOS	EA	0	0100	20.762,58
CONSTRUÇÃO, REFORMA E/OU	MELHORIA FÍSICA	MF	0	0100	91.355,34
AMPLIAÇÃO DO SISTEMA	MELHORIA FÍSICA	MF	0	0100	83.050,31

Ações	Detalhamento da Meta/Ano do PPA por produto da ação				Detalhamento do Recurso/Ano do PPA em R\$			
	2022	2023	2024	2025	2022	2023	2024	2025
CONSTRUÇÃO, REFORMA E/OU	0	0	0	0	50.000,00	51.250,00	52.531,25	53.844,53
AQUISIÇÃO DE DESSANILIZADORES PARA	0	0	0	0	5.000,00	5.125,00	5.253,13	5.384,45
CONSTRUÇÃO, REFORMA E/OU	0	0	0	0	22.000,00	22.550,00	23.113,75	23.691,59
AMPLIAÇÃO DO SISTEMA ABASTECIMENTO	0	0	0	0	20.000,00	20.500,00	21.012,50	21.537,81

PORTAL DA TRANSPARENCIA MUNICIPAL
<https://portal.da.transparencia.municipal.gov.br/portal-da-transparencia-municipal/download/18-202112091150006.pdf>
 assinado por: idUser 238

Programas, Metas e Ações (Planejamento Orcamentário)

Diretriz/Macroobjeto	CONSTRUÇÕES, REFORMAS E AMPLIAÇÃO DO SANEAMENTO BÁSICO DO MUNICÍPIO, PARA MELHOR ATENDER A POPULAÇÃO DO MUNICÍPIO		
Nome do Programa	0036SANEAMENTO BÁSICO	Data Inicial: 01/01/2022	Data Final: 31/12/2025
Objetivo do Programa	CONSTRUÇÕES, REFORMAS E AMPLIAÇÃO DO SANEAMENTO BÁSICO DO MUNICÍPIO		
Público Alvo	POPULAÇÃO EM GERAL		
Orgão Responsável	-		
Participantes	11 01 - SECRETARIA DE HABITAÇÃO, OBRAS E SERVIÇOS URBANOS		



PORTAL DA TRANSPARENCIA MUNICIPAL
<https://globoes.in.br/transparenciaMunicipal/download/18-20211209115006.pdf>
 PORTAL DA TRANSPARENCIA MUNICIPAL
<http://ciudad.it-solucoes.inf.br/transparenciaMunicipal/download/61-20240116115747.pdf>
 assinado por: idUser: 238

	Produto	Un. Produto	Meta Física	Fonte Recurso	Gasto total/ação (R\$)
CONSTRUÇÃO DE BANHEIROS	MELHORIA FÍSICA	MF	0	0100	41.525,16
CONSTRUÇÃO, REFORMA E/OU	MELHORIA FÍSICA	MF	0	0100	41.525,16
CONSTRUÇÃO DE BANHEIROS	MELHORIA FÍSICA	MF	0	0100	415.251,56
MANUTENÇÃO DE CANAIS, GALERIAS E	POPULAÇÃO ATENDIDA	PA	0	0100	269.913,52

Ações	Detalhamento da Meta/Ano do PPA por produto da ação				Detalhamento do Recurso/Ano do PPA em R\$			
	2022	2023	2024	2025	2022	2023	2024	2025
CONSTRUÇÃO DE BANHEIROS	0	0	0	0	10.000,00	10.250,00	10.506,25	10.768,91
CONSTRUÇÃO, REFORMA E/OU	0	0	0	0	10.000,00	10.250,00	10.506,25	10.768,91
CONSTRUÇÃO DE BANHEIROS	0	0	0	0	100.000,00	102.500,00	105.062,50	107.689,06
MANUTENÇÃO DE CANAIS, GALERIAS E	0	0	0	0	65.000,00	66.625,00	68.290,63	69.997,89



Programas, Metas e Ações (Planejamento Orcamentário)

Diretriz/Macroobjeto	MELHORIAS DE VIAS URBANAS E RURAIS DO MUNICÍPIO, PARA MELHOR ATENDER A NECESSIDADE DA POPULAÇÃO		
Nome do Programa	0037MANUTENÇÃO E CONSERVAÇÃO DAS VIAS DE ACESSO	Data Inicial: 01/01/2022	DataFinal: 31/12/2025
Objetivo do Programa	MELHORIAS DE VIAS URBANAS E RURAIS DO MUNICÍPIO		
Público Alvo	POPULAÇÃO EM GERAL		
Orgão Responsável	-		
Participantes	11 01 - SECRETARIA DE HABITAÇÃO, OBRAS E SERVIÇOS URBANOS		

	Produto	Un. Produto	Meta Física	Fonte Recurso	Gasto total/ação (R\$)
CONSTRUÇÃO, REFORMA E/OU	MELHORIA FÍSICA	MF	0	0100	62.287,74
CONSTRUÇÃO DE PASSAGENS	MELHORIA FÍSICA	MF	0	0100	41.525,16
MANUTENÇÃO E MELHORIAS DE VIAS	POPULAÇÃO ATENDIDA	PA	0	0100	62.287,74

Ações	Detalhamento da Meta/Ano do PPA por produto da ação				Detalhamento do Recurso/Ano do PPA em R\$			
	2022	2023	2024	2025	2022	2023	2024	2025
CONSTRUÇÃO, REFORMA E/OU	0	0	0	0	15.000,00	15.375,00	15.759,38	16.153,36
CONSTRUÇÃO DE PASSAGENS MOLHADAS	0	0	0	0	10.000,00	10.250,00	10.506,25	10.768,91
MANUTENÇÃO E MELHORIAS DE VIAS	0	0	0	0	15.000,00	15.375,00	15.759,38	16.153,36

PORTAL DA TRANSPARENCIA MUNICIPAL
<https://globoes.int.br/transparenciaMunicipal/download/18-20211209115006.pdf>
 PORTAL DA TRANSPARENCIA MUNICIPAL
<http://cloud.it-solucoes.inf.br/transparenciaMunicipal/download/61-20240116115747.pdf>
 assinado por: idUser: 238

Programas, Metas e Ações (Planejamento Orcamentário)

Diretriz/Macroobjeto	MANUTENÇÃO DAS ATIVIDADES DE HABITAÇÃO, OBRAS E SERVIÇOS URBANOS DESTE MUNICÍPIO PARA MELHOR ATENDER A NECESSIDADE DA POPULAÇÃO		
Nome do Programa	0038GESTÃO DA SEC. HABITAÇÃO, OBRAS E SERVIÇOS URBANOS	Data Inicial: 01/01/2022 DataFinal: 31/12/2025	
Objetivo do Programa	MANUTENÇÃO DAS ATIVIDADES DE HABITAÇÃO, OBRAS E SERVIÇOS URBANOS DESTE MUNICÍPIO		
Público Alvo	POPULAÇÃO EM GERAL		
Orgão Responsável	-		
Participantes	11 01 - SECRETARIA DE HABITAÇÃO, OBRAS E SERVIÇOS URBANOS		



PORTAL DA TRANSPARENCIA MUNICIPAL
<http://cloud.it-solucoes.inf.br/transparenciaMunicipal/download/18-20211209115006.pdf>
 assinado por: idUser: 238

PORTAL DA TRANSPARENCIA MUNICIPAL
<http://cloud.it-solucoes.inf.br/transparenciaMunicipal/download/61-20240116115747.pdf>

	Produto	Un. Produto	Meta Física	Fonte Recurso	Gasto total/ação (R\$)
ADQUISIÇÃO DE VEÍCULOS, MÁQUINAS E	MELHORIA FÍSICA	MF	0	0100	20.762,58
MANUTENÇÃO E CONSERVAÇÃO DOS	POPULAÇÃO ATENDIDA	PA	0	0100	20.762,58
MANUTENÇÃO DAS ATIVIDADES DA	POPULAÇÃO ATENDIDA	PA	0	0100	6.698.007,71
MANUTENÇÃO DOS SERVIÇOS DE	POPULAÇÃO ATENDIDA	PA	0	0100	913.553,44

Ações	Detalhamento da Meta/Ano do PPA por produto da ação				Detalhamento do Recurso/Ano do PPA em R\$			
	2022	2023	2024	2025	2022	2023	2024	2025
ADQUISIÇÃO DE VEÍCULOS, MÁQUINAS E	0	0	0	0	5.000,00	5.125,00	5.253,13	5.384,45
MANUTENÇÃO E CONSERVAÇÃO DOS	0	0	0	0	5.000,00	5.125,00	5.253,13	5.384,45
MANUTENÇÃO DAS ATIVIDADES DA SEC.	0	0	0	0	1.613.000,00	1.653.325,00	1.694.658,13	1.737.024,58
MANUTENÇÃO DOS SERVIÇOS DE LIMPEZA	0	0	0	0	220.000,00	225.500,00	231.137,50	236.915,94

Programas, Metas e Ações (Planejamento Orcamentário)

Diretriz/Macroobjeto	MANUTENÇÃO DA REDE MUNICIPAL DE ENSINO DO MUNICÍPIO PARA MELHOR ATENDER OS ALUNOS		
Nome do Programa	0040GESTÃO DO FUNDEB	Data Inicial: 01/01/2022 DataFinal: 31/12/2025	
Objetivo do Programa	MANUTENÇÃO DA REDE MUNICIPAL DE ENSINO DO MUNICÍPIO		
Público Alvo	ALUNOS DA REDE MUNICIPAL DE ENSINO		
Orgão Responsável	-		
Participantes	05 02 - FUNDEB		



PORTAL DA TRANSPARENCIA MUNICIPAL PPA
 http://portal.transparencia.municipal.br/portal/18920211209115006.pdf
 assinado por: idUser: 238

	Produto	Un. Produto	Meta Física	Fonte Recurso	Gasto total/ação (R\$)	
0013	CONSTRUÇÃO, REFORMA E/OU	MELHORIA FÍSICA	MF	0	0100	207.625,78
0014	AQUISIÇÃO DE VEÍCULOS, MÓVEIS E	EQUIPAMENTOS	EA	0	0100	249.150,94
0015	CONSTRUÇÃO, REFORMA E/OU	MELHORIA FÍSICA	MF	0	0100	207.625,78
0016	AQUISIÇÃO DE VEÍCULOS, MÓVEIS E	EQUIPAMENTOS	EA	0	0100	207.625,78
2027	MANUTENÇÃO DAS UNIDADES DO	ALUNOS ATENDIDOS	AA	0	0100	244.998,43
2028	GESTÃO DE PESSOAL DO FUNDEB 70%	ALUNOS ATENDIDOS	AA	0	0100	27.240.502,50
2029	MANUTENÇÃO DAS ATIVIDADES DO	ALUNOS ATENDIDOS	AA	0	0100	5.003.781,33
2030	GESTÃO DE PESSOAL DO FUNDEB 70%	ALUNOS ATENDIDOS	AA	0	0100	1.768.971,66
2031	MANUTENÇÃO DAS ATIVIDADE DO	ALUNOS ATENDIDOS	AA	0	0100	224.235,84
2032	GESTÃO DE PESSOAL DO FUNDEB 70%	ALUNOS ATENDIDOS	AA	0	0100	78.897,80
2033	MANUTENÇÃO DAS ATIVID. EDUCAÇÃO	ALUNOS ATENDIDOS	AA	0	0100	211.778,30
2034	GESTÃO DE PESSOAL DA EDUCAÇÃO	ALUNOS ATENDIDOS	AA	0	0100	132.880,50
2035	MANUTENÇÃO DAS ATIVIDADES DE	ALUNOS ATENDIDOS	AA	0	0100	141.185,53

Ações	Detalhamento da Meta/Ano do PPA por produto da ação				Detalhamento do Recurso/Ano do PPA em R\$			
	2022	2023	2024	2025	2022	2023	2024	2025
0013 CONSTRUÇÃO, REFORMA E/OU	0	0	0	0	50.000,00	51.250,00	52.531,25	53.844,53
0014 AQUISIÇÃO DE VEÍCULOS, MÓVEIS E	0	0	0	0	60.000,00	61.500,00	63.037,50	64.613,44
0015 CONSTRUÇÃO, REFORMA E/OU	0	0	0	0	50.000,00	51.250,00	52.531,25	53.844,53
0016 AQUISIÇÃO DE VEÍCULOS, MÓVEIS E	0	0	0	0	50.000,00	51.250,00	52.531,25	53.844,53
2027 MANUTENÇÃO DAS UNIDADES DO ENSINO	0	0	0	0	59.000,00	60.475,00	61.986,88	63.536,55
2028 GESTÃO DE PESSOAL DO FUNDEB 70%	0	0	0	0	6.560.000,00	6.724.000,00	6.892.100,00	7.064.402,50
2029 MANUTENÇÃO DAS ATIVIDADES DO	0	0	0	0	1.205.000,00	1.235.125,00	1.266.003,13	1.297.653,20
2030 GESTÃO DE PESSOAL DO FUNDEB 70%	0	0	0	0	426.000,00	436.650,00	447.566,25	458.755,41

Programas, Metas e Ações (Planejamento Orcamentário)

2031	MANUTENÇÃO DAS ATIVIDADE DO FUNDEB	0	0	0	0	54.000,00	55.350,00	56.733,75	58.152,09
2032	GESTÃO DE PESSOAL DO FUNDEB 70%	0	0	0	0	19.000,00	19.475,00	19.961,88	20.460,92
2033	MANUTENÇÃO DAS ATIVID. EDUCAÇÃO DE	0	0	0	0	51.000,00	52.275,00	53.581,88	54.921,42
2034	GESTÃO DE PESSOAL DA EDUCAÇÃO	0	0	0	0	32.000,00	32.800,00	33.620,00	34.460,50
2035	MANUTENÇÃO DAS ATIVIDADES DE	0	0	0	0	34.000,00	34.850,00	35.721,25	36.614,28

Diretriz/Macroobjeto	MANTER AS ATIVIDADES DO CONSELHOR TUTELAR E DO FMDCA PARA MELHOR ATENDER A POPULAÇÃO		
Nome do Programa	0041GESTÃO DO FUNDO MUL DA CRIANÇA E DO ADOLESCENTE	Data Inicial: 01/01/2022	DataFinal: 31/12/2025
Objetivo do Programa	ESTABELECE MECANISMO ALICERÇADOS NO PRINCÍPIO DO CONFINANCIAMENTO DOS ENTES FEDERADOS, CONT RIBUINDO PARA O REORDENAMENTO DA GESTÃO FINANCEIRA DA ASSISTÊNCIA SOCIAL EM PATAMARES IDENTIFIC ADOS COM O FORTALECIMENTO DA TRANSPARÊNCIA DAS INFORMAÇÕES, O ALARGAMENTO DA PARTILHA DE RECU RSO S E A ANÁLISE DAS DEMANDAS SOCIOTERRITORIAIS		
	o	POPULAÇÃO EM GERAL	
Responsável	-		
Participantes	08 03 - FUNDO MUNICIPAL DIREITOS CRIANÇA E ADOLESCENTE,14 02 - FUNDO MUNICIPAL DIREITOS CRIANÇ A E ADOLESCENTES		



PORTAL DA TRANSPARENCIA MUNICIPAL

https://www.tuparetama.ma.gov.br/transparencia

asss

http://cloud.it-solucoes.in.br/transparenciaMunicipal/download/61-20240116115747.pdf

assinado por: idUser: 238

PORTAL DA TRANSPARENCIA MUNICIPAL

https://www.tuparetama.ma.gov.br/transparencia

asss

http://cloud.it-solucoes.in.br/transparenciaMunicipal/download/61-20240116115747.pdf

assinado por: idUser: 238

PORTAL DA TRANSPARENCIA MUNICIPAL

https://www.tuparetama.ma.gov.br/transparencia

asss

http://cloud.it-solucoes.in.br/transparenciaMunicipal/download/61-20240116115747.pdf

assinado por: idUser: 238

PORTAL DA TRANSPARENCIA MUNICIPAL

https://www.tuparetama.ma.gov.br/transparencia

asss

http://cloud.it-solucoes.in.br/transparenciaMunicipal/download/61-20240116115747.pdf

assinado por: idUser: 238

PORTAL DA TRANSPARENCIA MUNICIPAL

https://www.tuparetama.ma.gov.br/transparencia

asss

http://cloud.it-solucoes.in.br/transparenciaMunicipal/download/61-20240116115747.pdf

assinado por: idUser: 238

PORTAL DA TRANSPARENCIA MUNICIPAL

https://www.tuparetama.ma.gov.br/transparencia

Ações	Produto	Un. Produto	Meta Física	Fonte Recurso	Gasto total/ação (R\$)
0000 MANUTENÇÃO DAS ATIVIDADES DO	POPULAÇÃO ATENDIDA	PA	0	0100	697.622,63
0002 AQUISIÇÃO DE VEÍCULOS, MÓVEIS E	EQUIPAMENTOS	EA	0	0100	12.457,55
0009 MANUTENÇÃO DAS ATIVIDADES DO	POPULAÇÃO ATENDIDA	PA	0	0100	78.897,80

Ações	Detalhamento da Meta/Ano do PPA por produto da ação				Detalhamento do Recurso/Ano do PPA em R\$			
	2022	2023	2024	2025	2022	2023	2024	2025
2000 MANUTENÇÃO DAS ATIVIDADES DO	0	0	0	0	168.000,00	172.200,00	176.505,00	180.917,63
1002 AQUISIÇÃO DE VEÍCULOS, MÓVEIS E	0	0	0	0	3.000,00	3.075,00	3.151,88	3.230,67
2033 MANUTENÇÃO DAS ATIVIDADES DO	0	0	0	0	19.000,00	19.475,00	19.961,88	20.460,92

Programas, Metas e Ações (Planejamento Orcamentário)


Diretriz/Macroobjeto	MANUTENÇÃO DO FUNDO DE APOSENTADOS E PENSIONISTAS DO MUNICÍPIO, PARA MELHOR ATENDER OS APOSENTADOS E PENSIONISTAS		
Nome do Programa	0042GESTÃO DO FUNPRETU	Data Inicial: 01/01/2022 DataFinal: 31/12/2025	
Objetivo do Programa	MANUTENÇÃO DO FUNDO DE APOSENTADOS E PENSIONISTAS DO MUNICÍPIO		
Público Alvo	APOSENTADOS E PENSIONISTAS		
Orgão Responsável	-		
Participantes	15 01 - FUNPRETU		



	Produto	Un. Produto	Meta Física	Fonte Recurso	Gasto total/ação (R\$)	
106	CONSTRUÇÃO, REFORMA E/OU	MELHORIA FÍSICA	MF	0	0100	53.982,71
106	AQUISIÇÃO DE VEÍCULOS, MÓVEIS E	EQUIPAMENTOS	EA	0	0100	49.830,19
109	AQUISIÇÃO DE IMÓVEL PARA SEDE DO	AQUISIÇÃO DE IMÓVEIS	AI	0	0100	166.100,63
208	GESTÃO DE PESSOAL DO FUNPRETU	APOSENTADOS E	AP	0	0100	386.183,96
208	MANUTENÇÃO DAS ATIVIDADES DO	APOSENTADOS E	AP	0	0100	805.588,03
208	DESPESAS COM INATIVOS E	APOSENTADOS E	AP	0	0100	16.796.925,71

Ações	Detalhamento da Meta/Ano do PPA por produto da ação				Detalhamento do Recurso/Ano do PPA em R\$			
	2022	2023	2024	2025	2022	2023	2024	2025
106 CONSTRUÇÃO, REFORMA E/OU	0	0	0	0	13.000,00	13.325,00	13.658,13	13.999,58
106 AQUISIÇÃO DE VEÍCULOS, MÓVEIS E	0	0	0	0	12.000,00	12.300,00	12.607,50	12.922,69
109 AQUISIÇÃO DE IMÓVEL PARA SEDE DO	0	0	0	0	40.000,00	41.000,00	42.025,00	43.075,63
208 GESTÃO DE PESSOAL DO FUNPRETU	0	0	0	0	93.000,00	95.325,00	97.708,13	100.150,83
208 MANUTENÇÃO DAS ATIVIDADES DO	0	0	0	0	194.000,00	198.850,00	203.821,25	208.916,78
208 DESPESAS COM INATIVOS E	0	0	0	0	4.045.000,00	4.146.125,00	4.249.778,13	4.356.022,58

PORTAL DA TRANSPARENCIA MUNICIPAL
<https://portalci.tuparetama.br/transparentiamunicipal/download/18-20241299115006.pdf>
 LIBERTY DA TRANSPARENCIA
<http://cloud.it-solucoes.br/transparentiamunicipal/download/61-20240116115747.pdf>
 assinado por: idUser: 238



Programas, Metas e Ações (Planejamento Orcamentário)

Diretriz/Macroobjeto	SAÚDE BÁSICA PARA TODOS		
Nome do Programa	0043PROGRAMA DE ATENÇÃO BÁSICA DE SAÚDE À POPULAÇÃO	Data Inicial: 01/01/2022	DataFinal: 31/12/2025
Objetivo do Programa	MELHORAR A DETECÇÃO E PREVENÇÃO DOS AGRAVOS ATRAVÉS DE AÇÕES DE EDUCAÇÃO CONTINUADA		
Público Alvo	POPULAÇÃO ATENDIDA		
Orgão Responsável	-		
Participantes	13 01 - FUNDO MUNICIPAL DE SAÚDE		



PORTAL DA TRANSPARENCIA MUNICIPAL
<https://www.tuparetama.rs.gov.br/portal-da-transparenciaMunicipal/download/18-20211209115006.pdf>
 PORTAL DA TRANSPARENCIA MUNICIPAL
<http://cloud.it-solucoes.inf.br/transparenciaMunicipal/download/61-20240116115747.pdf>
 assinado por: idUser: 238

PORTAL DA TRANSPARENCIA MUNICIPAL
<https://www.tuparetama.rs.gov.br/portal-da-transparenciaMunicipal/download/18-20211209115006.pdf>
 PORTAL DA TRANSPARENCIA MUNICIPAL
<http://cloud.it-solucoes.inf.br/transparenciaMunicipal/download/61-20240116115747.pdf>
 assinado por: idUser: 238

PORTAL DA TRANSPARENCIA MUNICIPAL
<https://www.tuparetama.rs.gov.br/portal-da-transparenciaMunicipal/download/18-20211209115006.pdf>
 PORTAL DA TRANSPARENCIA MUNICIPAL
<http://cloud.it-solucoes.inf.br/transparenciaMunicipal/download/61-20240116115747.pdf>
 assinado por: idUser: 238

assinado por: idUser: 238






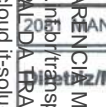
	Produto	Un. Produto	Meta Física	Fonte Recurso	Gasto total/ação (R\$)
MAÇÕES A PESSOAS CARENTES DO	POPULAÇÃO ATENDIDA	PA	0	0100	516.064,46
MANTER AS ATIVIDADES DAS AÇÕES	POPULAÇÃO ATENDIDA	PA	0	0100	41.525,16

Ações	Detalhamento da Meta/Ano do PPA por produto da ação				Detalhamento do Recurso/Ano do PPA em R\$			
	2022	2023	2024	2025	2022	2023	2024	2025
MAÇÕES A PESSOAS CARENTES DO	0	0	0	0	125.000,00	125.125,00	131.328,13	134.611,33
MANTER AS ATIVIDADES DAS AÇÕES DE	0	0	0	0	10.000,00	10.250,00	10.506,26	10.768,90




Programas, Metas e Ações (Planejamento Orcamentário)

Diretriz/Macroobjeto	OFERECER OPORTUNIDADE DE QUALIFICAÇÃO, TRABALHO E RENDA A GARANTIA E EFETIVAÇÃO DOS DIREITOS SOCIOASSISTENCIAIS		
Nome do Programa	0044PROGRAMA DE GERAÇÃO DE RENDA	Data Inicial: 01/01/2022 DataFinal: 31/12/2025	
Objetivo do Programa	MELHORAR A DETECÇÃO E PREVENÇÃO DOS AGRAVOS ATRAVÉS DE AÇÕES DE EDUCAÇÃO CONTINUADA		
Público Alvo	POPULAÇÃO EM GERAL		
Orgão Responsável	-		
Orgãos Participantes	14 01 - FUNDO MUNICIPAL DE ASSISTÊNCIA SOCIAL		



	Produto	Un. Produto	Meta Física	Fonte Recurso	Gasto total/ação (R\$)
2002 MANUTENÇÃO DO PROGRAMA	POPULAÇÃO ATENDIDA	PA	0	0100	83.050,31

Ações	Detalhamento da Meta/Ano do PPA por produto da ação				Detalhamento do Recurso/Ano do PPA em R\$			
	2022	2023	2024	2025	2022	2023	2024	2025
2002 MANUTENÇÃO DO PROGRAMA IGDSUAS	0	0	0	0	20.000,00	20.500,00	21.012,50	21.537,81

Diretriz/Macroobjeto	MANUTENÇÃO DO CENTRO DA CRIANÇA E DO ADOLESCENTE PARA MELHOR ATENDER A POPULAÇÃO		
Nome do Programa	0045PROGRAMA DE ATENÇÃO A CRIANÇA E AO ADOLESCENTE	Data Inicial: 01/01/2022 DataFinal: 31/12/2025	
Objetivo do Programa	MANUTENÇÃO DO CENTRO DA CRIANÇA E DO ADOLESCENTE		
Público Alvo	POPULAÇÃO EM GERAL		
Orgão Responsável	-		
Orgãos Participantes	14 01 - FUNDO MUNICIPAL DE ASSISTÊNCIA SOCIAL		

	Produto	Un. Produto	Meta Física	Fonte Recurso	Gasto total/ação (R\$)
2082 MANUTENÇÃO DO CCA - CENTRO DA	POPULAÇÃO ATENDIDA	PA	0	0100	157.795,59

Ações	Detalhamento da Meta/Ano do PPA por produto da ação				Detalhamento do Recurso/Ano do PPA em R\$			
	2022	2023	2024	2025	2022	2023	2024	2025
2082 MANUTENÇÃO DO CCA - CENTRO DA	0	0	0	0	38.000,00	38.950,00	39.923,75	40.921,84



Programas, Metas e Ações (Planejamento Orcamentário)

Diretriz/Macroobjeto	REFLORESTAMENTO DO MUNICÍPIO		
Nome do Programa	0047PROGRAMA DE DISTRIBUIÇÃO DE MUDAS	Data Inicial: 01/01/2022	DataFinal: 31/12/2025
Objetivo do Programa	MANUTENÇÃO DAS ATIVIDADES DE REFLORESTAMENTO		
Público Alvo	POPULAÇÃO EM GERAL		
Orgão Responsável	-		
Participantes	09 01 - SECRETARIA DE DESENVOLVIMENTO RURAL		



PORTAL DA TRANSPARENCIA MUNICIPAL
<https://portal.da.transparencia.municipal/download/18-20211209115006.pdf>
 assinado por: idUser:238



PORTAL DA TRANSPARENCIA MUNICIPAL
<http://cloud.it-solucoes.inf.br/transparenciaMunicipal/download/61-20240116115747.pdf>
 assinado por: idUser:238

	Produto	Un. Produto	Meta Física	Fonte Recurso	Gasto total/ação (R\$)
MANUTENÇÃO DAS ATIVIDADES DE	POPULAÇÃO ATENDIDA	PA	0	0100	49.830,19

Ações	Detalhamento da Meta/Ano do PPA por produto da ação				Detalhamento do Recurso/Ano do PPA em R\$			
	2022	2023	2024	2025	2022	2023	2024	2025
MANUTENÇÃO DAS ATIVIDADES DE	0	0	0	0	12.000,00	12.300,00	12.607,50	12.922,69



Programas, Metas e Ações (Planejamento Orcamentário)

Diretriz/Macroobjeto	RESERVA DE CONTIGÊNCIA	
Nome do Programa	0999RESERVA DE CONTIGÊNCIA	Data Inicial: 01/01/2022 DataFinal: 31/12/2025
Objetivo do Programa	RESERVA DE CONTIGÊNCIA	
Público Alvo	POPULAÇÃO EM GERAL	
Orgão Responsável	-	
Participantes	04 01 - SECRETARIA DE FINANÇAS,15 01 - FUNPRETU	



PORTAL DA TRANSPARENCIA MUNICIPAL
https://cloud.iti-solucoes.inf.br/transparenciaMunicipal/download/18-202112091150006.pdf

PORTAL DA TRANSPARENCIA MUNICIPAL
https://cloud.iti-solucoes.inf.br/transparenciaMunicipal/download/61-20240116115747.pdf

assinado por: idUser 238

PORTAL DA TRANSPARENCIA MUNICIPAL
https://cloud.iti-solucoes.inf.br/transparenciaMunicipal/download/18-202112091150006.pdf

PORTAL DA TRANSPARENCIA MUNICIPAL
https://cloud.iti-solucoes.inf.br/transparenciaMunicipal/download/61-20240116115747.pdf

PORTAL DA TRANSPARENCIA MUNICIPAL
https://cloud.iti-solucoes.inf.br/transparenciaMunicipal/download/18-202112091150006.pdf

PORTAL DA TRANSPARENCIA MUNICIPAL
https://cloud.iti-solucoes.inf.br/transparenciaMunicipal/download/61-20240116115747.pdf

PORTAL DA TRANSPARENCIA MUNICIPAL
https://cloud.iti-solucoes.inf.br/transparenciaMunicipal/download/18-202112091150006.pdf

PORTAL DA TRANSPARENCIA MUNICIPAL
https://cloud.iti-solucoes.inf.br/transparenciaMunicipal/download/61-20240116115747.pdf

	Produto	Un. Produto	Meta Física	Fonte Recurso	Gasto total/ação (R\$)
RESERVA DE CONTIGÊNCIA	RESERVA DE CONTIGÊNCIA	RC	0	0100	1.162.704,38
RESERVA DE CONTIGÊNCIA -	RESERVA DE CONTIGÊNCIA	RC	0	0100	581.352,19

Ações	Detalhamento da Meta/Ano do PPA por produto da ação				Detalhamento do Recurso/Ano do PPA em R\$			
	2022	2023	2024	2025	2022	2023	2024	2025
RESERVA DE CONTIGÊNCIA	0	0	0	0	280.000,00	287.000,00	294.175,00	301.529,38
RESERVA DE CONTIGÊNCIA - FUNPRETU	0	0	0	0	140.000,00	143.500,00	147.087,50	150.764,69



Função: 01 Legislativa

SubFunção: 031 Ação Legislativa

Entidade	Programa	Unid.Orçam.	ProjAtiv	FonGrupo	FonCódigo	Categoria	2022	2023	2024	2025
1	0005	010100	2003	01	00	3	10.000,00	10.250,00	10.506,25	10.768,91
1	0007	010100	2006	01	00	3	100.000,00	102.500,00	105.062,50	107.689,06
1	0007	010100	2005	01	00	3	150.000,00	153.750,00	157.593,75	161.533,59
1	0006	010100	2004	01	00	3	1.000,00	1.025,00	1.050,63	1.076,89
1	0001	010100	1001	01	00	4	90.000,00	92.250,00	94.556,25	96.920,16
1	0003	010100	2001	01	00	3	1.068.000,00	1.094.700,00	1.122.067,50	1.150.119,19
1	0002	010100	1002	01	00	4	52.300,00	53.607,50	54.947,69	56.321,38
1	0004	010100	2002	01	00	3	10.000,00	10.250,00	10.506,25	10.768,91
Total SubFunção:							1.481.300,00	1.518.332,50	1.556.290,82	1.595.198,09
Total Função:							1.481.300,00	1.518.332,50	1.556.290,82	1.595.198,09

Função: 04 Administração

SubFunção: 122 Administração Geral

Programa	Unid.Orçam.	ProjAtiv	FonGrupo	FonCódigo	Categoria	2022	2023	2024	2025	
0010	020100	1117	01	00	4	35.000,00	35.875,00	36.771,88	37.691,17	
0012	100100	1028	01	00	4	18.000,00	18.450,00	18.911,25	19.384,03	
0010	020100	1003	01	00	4	15.000,00	15.375,00	15.759,38	16.153,36	
0010	020100	1075	01	00	4	10.000,00	10.250,00	10.506,25	10.768,91	
0010	020100	2186	01	00	3	65.000,00	66.625,00	68.290,63	69.997,89	
0010	020100	2007	01	00	3	321.000,00	329.025,00	337.250,63	345.681,89	
0011	030100	1004	01	00	4	10.000,00	10.250,00	10.506,25	10.768,91	
0011	030100	2008	01	00	3	129.000,00	132.225,00	135.530,63	138.918,89	
0011	030100	2009	01	00	3	48.700,00	49.917,50	51.165,44	52.444,57	
0012	100100	2044	01	00	3	1.348.000,00	1.381.700,00	1.416.242,50	1.451.648,56	
0012	100100	2045	01	00	3	805.000,00	825.125,00	845.753,13	866.896,95	
0012	100100	2046	01	00	3	18.000,00	18.450,00	18.911,25	19.384,03	
0012	100100	2047	01	00	3	600.000,00	615.000,00	630.375,00	646.134,38	
Total SubFunção:							3.422.700,00	3.508.267,50	3.595.974,22	3.685.873,54

SubFunção: 123 Administração Financeira

Entidade	Programa	Unid.Orçam.	ProjAtiv	FonGrupo	FonCódigo	Categoria	2022	2023	2024	2025
0013	040100	0001	01	00	3	8.000,00	8.200,00	8.405,00	8.615,13	
0013	040100	0002	01	00	4	400.000,00	410.000,00	420.250,00	430.756,25	
0013	040100	1005	01	00	4	8.000,00	8.200,00	8.405,00	8.615,13	
0013	040100	2010	01	00	3	868.000,00	889.700,00	911.942,50	934.741,06	
0013	040100	2011	01	00	3	230.000,00	235.750,00	241.643,75	247.684,84	
Total SubFunção:							1.514.000,00	1.551.850,00	1.590.646,25	1.630.412,41
Total Função:							4.936.700,00	5.060.117,50	5.186.620,47	5.316.285,95

Função: 08 Assistência Social



PORTAL DA TRANSPARENCIA MUNICIPAL
 https://www.tuparetama.rn.gov.br/transparenciaMunicipal/download/18-20211209115006.pdf
 assinado por: idUser:238

Função: 08 Assistência Social

SubFunção: 122 Administração Geral

Entidade Programa	Unid.Orçam.	ProjAtiv	FonGrupo	FonCódigo	Categoria	2022	2023	2024	2025
5 0029	140100	2075	01	00	3	405.000,00	415.125,00	425.503,13	436.140,70
5 0029	140100	1060	01	00	4	15.000,00	15.375,00	15.759,38	16.153,36
5 0029	140100	1059	01	00	4	20.000,00	20.500,00	21.012,50	21.537,81
5 0029	140100	1058	01	00	4	20.000,00	20.500,00	21.012,50	21.537,81
5 0028	080100	2038	01	00	3	118.000,00	120.950,00	123.973,75	127.073,09
5 0028	080100	1021	01	00	4	10.000,00	10.250,00	10.506,25	10.768,91
5 0028	080100	1020	01	00	4	10.000,00	10.250,00	10.506,25	10.768,91

Total SubFunção: 598.000,00 612.950,00 628.273,76 643.980,59

SubFunção: 242 Assistência ao Portador de Deficiência

Entidade Programa	Unid.Orçam.	ProjAtiv	FonGrupo	FonCódigo	Categoria	2022	2023	2024	2025
5 0030	140100	2071	01	00	3	12.000,00	12.300,00	12.607,50	12.922,69

Total SubFunção: 12.000,00 12.300,00 12.607,50 12.922,69

SubFunção: 243 Assistência à Criança e ao Adolescente

Programa	Unid.Orçam.	ProjAtiv	FonGrupo	FonCódigo	Categoria	2022	2023	2024	2025
0041	140200	2039	01	00	3	19.000,00	19.475,00	19.961,88	20.460,92
0041	140200	1022	01	00	4	3.000,00	3.075,00	3.151,88	3.230,67
0041	080300	2040	01	00	3	168.000,00	172.200,00	176.505,00	180.917,63
0030	140100	2074	01	00	3	34.000,00	34.850,00	35.721,25	36.614,28
0045	140100	2082	01	00	3	38.000,00	38.950,00	39.923,75	40.921,84

Total SubFunção: 262.000,00 268.550,00 275.263,76 282.145,34

SubFunção: 244 Assistência Comunitária

Entidade Programa	Unid.Orçam.	ProjAtiv	FonGrupo	FonCódigo	Categoria	2022	2023	2024	2025
0044	140100	2081	01	00	3	20.000,00	20.500,00	21.012,50	21.537,81
0030	140100	2076	01	00	3	145.000,00	148.625,00	152.340,63	156.149,14
0030	140100	2073	01	00	3	139.000,00	142.475,00	146.036,88	149.687,80
0030	140100	1089	01	00	4	1.000,00	1.025,00	1.050,63	1.076,89
0030	140100	1100	05	00	4	20.000,00	20.500,00	21.012,50	21.537,81
0030	140100	1092	01	00	4	9.000,00	9.225,00	9.455,63	9.692,02
0030	140100	1088	01	00	4	18.000,00	18.450,00	18.911,25	19.384,03
0030	140100	2081	01	00	3	11.000,00	11.275,00	11.556,88	11.845,80
0030	140100	2077	01	00	3	270.000,00	276.750,00	283.668,75	290.760,47
0030	140100	2080	01	00	3	126.000,00	129.150,00	132.378,76	135.688,22
0030	140100	2112	01	00	3	41.000,00	42.025,00	43.075,63	44.152,52
0030	140100	2180	01	00	3	34.000,00	34.850,00	35.721,25	36.614,28
0030	140100	2182	01	00	3	93.000,00	95.325,00	97.708,13	100.150,83
0030	140100	2183	01	00	3	39.000,00	39.975,00	40.974,38	41.998,73
0030	140100	2303	01	00	3	128.000,00	131.200,00	134.480,00	137.842,00
0030	140100	2304	01	00	3	22.000,00	22.550,00	23.113,75	23.691,59

Total SubFunção: 1.116.000,00 1.143.900,00 1.172.497,55 1.201.809,94

Total Função: 1.988.000,00 2.037.700,00 2.088.642,57 2.140.858,56

Função: 09 Previdência Social



PORTAL DA TRANSPARENCIA MUNICIPAL
<https://solucoes.inf.br/transparenciaMunicipal/download/18-2021-209115006.pdf>
 PORTAL DA TRANSPARENCIA MUNICIPAL
<http://cloud.it-solucoes.inf.br/transparenciaMunicipal/download/61-20240116115747.pdf>
 assinado por: idUser:238



Anexo V - Síntese das Ações por Função e SubFunção - (PPA Inicial)

Lei: 99999, Data:

Função: 09 Previdência Social

SubFunção: 122 Administração Geral

Entidade Programa	Unid.Orçam.	ProjAtiv	FonGrupo	FonCódigo	Categoria	2022	2023	2024	2025
4	0042	150100	2085	01	00 3	194.000,00	198.850,00	203.821,25	208.916,78
4	0042	150100	1062	01	00 4	13.000,00	13.325,00	13.658,13	13.999,58
4	0042	150100	2084	01	00 3	93.000,00	95.325,00	97.708,13	100.150,83
4	0042	150100	1091	01	00 4	40.000,00	41.000,00	42.025,00	43.075,63
4	0042	150100	1063	01	00 4	12.000,00	12.300,00	12.607,50	12.922,69
Total SubFunção:						352.000,00	360.800,00	369.820,01	379.065,51

SubFunção: 272 Previdência do Regime Estatutário

Entidade Programa	Unid.Orçam.	ProjAtiv	FonGrupo	FonCódigo	Categoria	2022	2023	2024	2025
4	0042	150100	2086	01	00 3	4.045.000,00	4.146.125,00	4.249.778,13	4.356.022,58
Total SubFunção:						4.045.000,00	4.146.125,00	4.249.778,13	4.356.022,58
Total Função:						4.397.000,00	4.506.925,00	4.619.598,14	4.735.088,09

10 Saúde

SubFunção: 122 Administração Geral

Programa	Unid.Orçam.	ProjAtiv	FonGrupo	FonCódigo	Categoria	2022	2023	2024	2025
0022	130100	2184	05	00 3		60.000,00	61.500,00	63.037,50	64.613,44
0022	130100	2093	01	00 3		32.000,00	32.800,00	33.620,00	34.460,50
0022	130100	2092	01	00 3		210.000,00	215.250,00	220.631,25	226.147,03
0022	130100	2054	01	00 3		373.000,00	382.325,00	391.883,13	401.680,20
0022	130100	2068	01	00 3		17.000,00	17.425,00	17.860,63	18.307,14
0022	130100	1047	01	00 4		20.000,00	20.500,00	21.012,50	21.537,81
0022	130100	0004	01	00 4		16.000,00	16.400,00	16.810,00	17.230,25
0022	130100	0003	01	00 3		10.000,00	10.250,00	10.506,25	10.768,91
0021	130100	1043	01	00 4		10.000,00	10.250,00	10.506,25	10.768,91
0021	130100	1044	01	00 4		10.000,00	10.250,00	10.506,25	10.768,91
0021	130100	1051	01	00 4		10.000,00	10.250,00	10.506,25	10.768,91
0022	130100	1048	01	00 4		30.000,00	30.750,00	31.518,75	32.306,72
Total SubFunção:						798.000,00	817.950,00	838.398,76	859.358,73

SubFunção: 125 Normatização e Fiscalização

Entidade Programa	Unid.Orçam.	ProjAtiv	FonGrupo	FonCódigo	Categoria	2022	2023	2024	2025
0021	130100	2053	01	00 3		17.000,00	17.425,00	17.860,63	18.307,14
Total SubFunção:						17.000,00	17.425,00	17.860,63	18.307,14



PORTAL DA TRANSPARENCIA MUNICIPAL
<https://solucoes.inf.br/transparenciaMunicipal/download/18-20211209115006.pdf>
 PORTAL DA TRANSPARENCIA MUNICIPAL
<http://cloud.inf-solucoes.inf.br/transparenciaMunicipal/download/61-20240116115747.pdf>
 assinado por: idUser:238

Função: 10 Saúde

SubFunção: 301 Atenção Básica

Entidade	Programa	Unid.Orçam.	ProjAtiv	FonGrupo	FonCódigo	Categoria	2022	2023	2024	2025
3	0023	130100	2090	01	00	3	92.000,00	94.300,00	96.657,50	99.073,94
3	0023	130100	2091	01	00	3	668.000,00	684.700,00	701.817,50	719.362,94
3	0023	130100	2094	01	00	3	138.000,00	141.450,00	144.986,25	148.610,91
3	0023	130100	2089	01	00	3	47.000,00	48.175,00	49.379,38	50.613,86
3	0023	130100	2088	01	00	3	540.000,00	553.500,00	567.337,50	581.520,94
3	0023	130100	2067	01	00	3	32.000,00	32.800,00	33.620,00	34.460,50
3	0023	130100	2095	01	00	3	234.000,00	239.850,00	245.846,25	251.992,41
3	0023	130100	2096	01	00	3	35.000,00	35.875,00	36.771,88	37.691,17
3	0023	130100	2097	01	00	3	26.000,00	26.650,00	27.316,25	27.999,16
3	0023	130100	2099	01	00	3	47.000,00	48.175,00	49.379,38	50.613,86
3	0043	130100	2066	01	00	3	125.000,00	125.125,00	131.328,13	134.611,33
3	0023	130100	2057	01	00	3	163.000,00	167.075,00	171.251,88	175.533,17
3	0023	130100	1080	01	00	4	3.000,00	3.075,00	3.151,88	3.230,67
3	0023	130100	1049	01	00	4	10.000,00	10.250,00	10.506,25	10.768,91
3	0023	130100	1050	01	00	4	35.000,00	35.875,00	36.771,88	37.691,17
3	0023	130100	1066	01	00	4	100.000,00	102.500,00	105.062,50	107.689,06
3	0023	130100	1077	01	00	4	2.000,00	2.050,00	2.101,25	2.153,78
3	0023	130100	1078	01	00	4	50.000,00	51.250,00	52.531,25	53.844,53
3	0023	130100	1079	01	00	4	50.000,00	51.250,00	52.531,25	53.844,53
3	0023	130100	2064	01	00	3	47.000,00	48.175,00	49.379,38	50.613,86
3	0023	130100	1081	01	00	4	3.000,00	3.075,00	3.151,88	3.230,67
3	0023	130100	1093	01	00	4	30.000,00	30.750,00	31.518,75	32.306,72
3	0023	130100	2052	01	00	3	128.000,00	131.200,00	134.480,00	137.842,00
3	0023	130100	2055	01	00	3	587.000,00	601.675,00	616.716,88	632.134,80
3	0023	130100	2056	01	00	3	17.000,00	17.425,00	17.860,63	18.307,14
3	0023	130100	2063	01	00	3	154.000,00	157.850,00	161.796,25	165.841,16

Total SubFunção: 3.363.000,00 3.444.075,00 3.533.251,93 3.621.583,19

SubFunção: 302 Assistência Hospitalar e Ambulatorial

Entidade	Programa	Unid.Orçam.	ProjAtiv	FonGrupo	FonCódigo	Categoria	2022	2023	2024	2025
3	0024	130100	2185	01	00	3	58.000,00	59.450,00	60.936,25	62.459,66
3	0024	130100	2105	01	00	3	45.000,00	46.125,00	47.278,13	48.406,08
3	0024	130100	2104	01	00	3	1.653.000,00	1.694.325,00	1.736.683,13	1.780.100,20
3	0024	130100	2098	01	00	3	23.000,00	23.575,00	24.164,38	24.768,48
3	0024	130100	1082	01	00	4	50.000,00	51.250,00	52.531,25	53.844,53
3	0024	130100	1083	01	00	4	50.000,00	51.250,00	52.531,25	53.844,53
3	0024	130100	2058	01	00	3	2.165.000,00	2.219.125,00	2.274.603,13	2.331.468,20
3	0024	130100	1054	01	00	4	150.000,00	153.750,00	157.593,75	161.533,59
3	0024	130100	2059	01	00	3	95.000,00	97.375,00	99.809,38	102.304,61

Total SubFunção: 4.289.000,00 4.396.225,00 4.506.130,65 4.618.729,88

SubFunção: 303 Suporte Profilático e Terapêutico

Entidade	Programa	Unid.Orçam.	ProjAtiv	FonGrupo	FonCódigo	Categoria	2022	2023	2024	2025
3	0026	130100	2106	05	00	3	20.000,00	20.500,00	21.012,50	21.537,81
3	0026	130100	2181	01	00	3	33.000,00	33.825,00	34.670,63	35.537,39
3	0024	130100	2185	01	00	4	2.000,00	2.050,00	2.101,25	2.153,78
3	0026	130100	2060	01	00	3	120.000,00	123.000,00	126.075,00	129.226,88

Total SubFunção: 175.000,00 179.375,00 183.859,38 188.455,86



PORTAL DA TRANSPARENCIA MUNICIPAL
<https://portal.da.transparencia.municipal/download/61-20240116115747.pdf>
 USUÁRIO: DA TRANSPARENCIA MUNICIPAL
 http://cloud.it-solucoes.inf.br/transparenciaMunicipal/download/61-20240116115747.pdf
 assinado por: idUser:238



Função: 10 Saúde

SubFunção: 304 Vigilância Sanitária

Entidade Programa	Unid.Orçam.	ProjAtiv	FonGrupo	FonCódigo	Categoria	2022	2023	2024	2025
3 0025	130100	2101	01	00	3	6.000,00	6.150,00	6.303,75	6.461,34
3 0025	130100	2061	01	00	3	35.000,00	35.875,00	36.771,88	37.691,17
3 0025	130100	1084	01	00	4	25.000,00	25.625,00	26.265,63	26.922,27
3 0025	130100	2107	01	00	3	213.000,00	218.325,00	223.783,13	229.377,70
3 0025	130100	1085	01	00	4	25.000,00	25.625,00	26.265,63	26.922,27
Total SubFunção:						304.000,00	311.600,00	319.390,02	327.374,75

SubFunção: 305 Vigilância Epidemiológica

Entidade Programa	Unid.Orçam.	ProjAtiv	FonGrupo	FonCódigo	Categoria	2022	2023	2024	2025
3 0025	130100	1086	01	00	4	25.000,00	25.625,00	26.265,63	26.922,27
3 0025	130100	2110	01	00	3	15.000,00	15.375,00	15.759,38	16.153,36
3 0025	130100	2111	01	00	3	16.000,00	16.400,00	16.810,00	17.230,25
3 0025	130100	2109	01	00	3	298.000,00	305.450,00	313.086,25	320.913,41
3 0025	130100	2108	01	00	3	16.000,00	16.400,00	16.810,00	17.230,25
3 0025	130100	2062	01	00	3	60.000,00	61.500,00	63.037,50	64.613,44
3 0025	130100	1087	01	00	4	25.000,00	25.625,00	26.265,63	26.922,27
Total SubFunção:						455.000,00	466.375,00	478.034,39	489.985,25

SubFunção: 306 Alimentação e Nutrição

Entidade Programa	Unid.Orçam.	ProjAtiv	FonGrupo	FonCódigo	Categoria	2022	2023	2024	2025
3 0043	130100	2102	01	00	3	10.000,00	10.250,00	10.506,26	10.768,90
Total SubFunção:						10.000,00	10.250,00	10.506,26	10.768,90
Total Função:						9.411.000,00	9.643.275,00	9.887.432,02	10.134.563,70

Função: 12 Educação

SubFunção: 122 Administração Geral

Entidade Programa	Unid.Orçam.	ProjAtiv	FonGrupo	FonCódigo	Categoria	2022	2023	2024	2025
0015	050100	2012	01	00	3	384.000,00	393.600,00	403.440,00	413.526,00
0015	050100	2013	01	00	3	15.000,00	15.375,00	15.759,38	16.153,36
0015	050100	1006	01	00	4	15.000,00	15.375,00	15.759,38	16.153,36
0015	050100	2024	01	00	3	8.000,00	8.200,00	8.405,00	8.615,13
0015	050100	1070	01	00	4	25.000,00	25.625,00	26.265,63	26.922,27
Total SubFunção:						447.000,00	458.175,00	469.629,39	481.370,12

SubFunção: 306 Alimentação e Nutrição

Entidade Programa	Unid.Orçam.	ProjAtiv	FonGrupo	FonCódigo	Categoria	2022	2023	2024	2025
2 0016	050100	2015	01	00	3	355.000,00	363.875,00	372.971,88	382.296,17
Total SubFunção:						355.000,00	363.875,00	372.971,88	382.296,17



PORTAL DA TRANSPARENCIA MUNICIPAL
<https://transparencia.municipal.tuparetama.rs.gov.br/transparenciaMunicipal/download/18-20211209115006.pdf>
 PORTAL DA TRANSPARENCIA
<http://ci.oud.it-solucoes.inf.br/transparenciaMunicipal/download/61-20240116115747.pdf>
 assinado por: idUser 238

Anexo V - Síntese das Ações por Função e SubFunção - (PPA Inicial)

Lei: 99999, Data:

Função: 12 Educação

SubFunção: 361 Ensino Fundamental

Entidade	Programa	Unid.Orçam.	ProjAtiv	FonGrupo	FonCódigo	Categoria	2022	2023	2024	2025
2	0008	050100	1097	01	00	4	20.000,00	20.500,00	21.012,50	21.537,81
2	0008	050100	1009	01	00	4	30.000,00	30.750,00	31.518,75	32.306,72
2	0014	050100	2016	01	00	3	192.000,00	196.800,00	201.720,00	206.763,00
2	0040	050200	2029	01	00	3	1.205.000,00	1.235.125,00	1.266.003,13	1.297.653,20
2	0008	050100	1098	01	00	4	20.000,00	20.500,00	21.012,50	21.537,81
2	0008	050100	2014	01	00	3	250.000,00	256.250,00	262.656,25	269.222,66
2	0008	050100	2025	01	00	3	12.000,00	12.300,00	12.607,50	12.922,69
2	0008	050100	2305	01	00	3	13.000,00	13.325,00	13.658,13	13.999,58
2	0014	050100	1007	01	00	4	200.000,00	205.000,00	210.125,00	215.378,13
2	0019	050100	2020	01	00	3	50.000,00	51.250,00	52.531,25	53.844,53
2	0040	050200	1014	01	00	4	60.000,00	61.500,00	63.037,50	64.613,44
2	0040	050200	2027	01	00	3	59.000,00	60.475,00	61.986,88	63.536,55
2	0040	050200	2028	01	00	3	6.560.000,00	6.724.000,00	6.892.100,00	7.064.402,50
2	0040	050200	1013	01	00	4	50.000,00	51.250,00	52.531,25	53.844,53
2	0018	050100	2019	01	00	3	50.000,00	51.250,00	52.531,25	53.844,53
2	0018	050100	2018	01	00	3	140.000,00	143.500,00	147.087,50	150.764,69
2	0017	050100	2017	05	00	3	20.000,00	20.500,00	21.012,50	21.537,81

Total SubFunção: 8.931.000,00 9.154.275,00 9.383.131,89 9.617.710,18

SubFunção: 364 Ensino Superior

Entidade	Programa	Unid.Orçam.	ProjAtiv	FonGrupo	FonCódigo	Categoria	2022	2023	2024	2025
2	0018	050100	2021	01	00	3	65.000,00	66.625,00	68.290,63	69.997,89

Total SubFunção: 65.000,00 66.625,00 68.290,63 69.997,89

SubFunção: 365 Educação Infantil

Entidade	Programa	Unid.Orçam.	ProjAtiv	FonGrupo	FonCódigo	Categoria	2022	2023	2024	2025
2	0040	050200	2031	01	00	3	54.000,00	55.350,00	56.733,75	58.152,09
2	0040	050200	2030	01	00	3	426.000,00	436.650,00	447.566,25	458.755,41
2	0040	050200	1016	01	00	4	50.000,00	51.250,00	52.531,25	53.844,53
2	0014	050100	1016	01	00	4	5.000,00	5.125,00	5.253,13	5.384,45
2	0040	050200	1015	01	00	4	50.000,00	51.250,00	52.531,25	53.844,53
2	0014	050100	1008	01	00	4	10.000,00	10.250,00	10.506,25	10.768,91
2	0015	050100	2023	01	00	3	35.000,00	35.875,00	36.771,88	37.691,17
2	0008	050100	1016	05	00	4	15.000,00	15.375,00	15.759,38	16.153,36
2	0014	050100	2022	01	00	3	62.000,00	63.550,00	65.138,75	66.767,22
2	0014	050100	1099	01	00	4	100.000,00	102.500,00	105.062,50	107.689,06
2	0008	050100	2302	05	00	3	18.000,00	18.450,00	18.911,25	19.384,03
2	0008	050100	2300	01	00	3	36.000,00	36.900,00	37.822,51	38.768,06

Total SubFunção: 861.000,00 882.525,00 904.588,15 927.202,82

SubFunção: 366 Educação de Jovens e Adultos

Entidade	Programa	Unid.Orçam.	ProjAtiv	FonGrupo	FonCódigo	Categoria	2022	2023	2024	2025
2	0040	050200	2032	01	00	3	19.000,00	19.475,00	19.961,88	20.460,92
2	0040	050200	2033	01	00	3	51.000,00	52.275,00	53.581,88	54.921,42

Total SubFunção: 70.000,00 71.750,00 73.543,76 75.382,34



POR TAL DA TRAN SPAREN CIA MUN ICIPAL
<http://clou d.it-solucoes.inf.br/transparenciamunicipal/download/61-20240116115747.pdf>
 assinado por: idUser:238

Função: 12 Educação

SubFunção: 367 Educação Especial

Entidade	Programa	Unid.Orçam.	ProjAtiv	FonGrupo	FonCódigo	Categoria	2022	2023	2024	2025
2	0040	050200	2034	01	00	3	32.000,00	32.800,00	33.620,00	34.460,50
2	0040	050200	2035	01	00	3	34.000,00	34.850,00	35.721,25	36.614,28
Total SubFunção:							66.000,00	67.650,00	69.341,25	71.074,78
Total Função:							10.795.000,00	11.064.875,00	11.341.496,95	11.625.034,30

Função: 13 Cultura

SubFunção: 392 Difusão Cultural

Entidade	Programa	Unid.Orçam.	ProjAtiv	FonGrupo	FonCódigo	Categoria	2022	2023	2024	2025
2	0020	060100	2036	01	00	3	328.000,00	336.200,00	344.605,00	353.220,13
2	0020	060100	2037	01	00	3	490.000,00	502.250,00	514.806,25	527.676,41
2	0020	060100	1017	01	00	4	20.000,00	20.500,00	21.012,50	21.537,81
2	0020	060100	1076	01	00	4	5.000,00	5.125,00	5.253,13	5.384,45
Total SubFunção:							843.000,00	864.075,00	885.676,88	907.818,80

SubFunção: 812 Desporto Comunitário

Programa	Unid.Orçam.	ProjAtiv	FonGrupo	FonCódigo	Categoria	2022	2023	2024	2025
0020	060100	1018	01	00	4	10.000,00	10.250,00	10.506,25	10.768,91
Total SubFunção:						10.000,00	10.250,00	10.506,25	10.768,91
Total Função:						853.000,00	874.325,00	896.183,13	918.587,71

Função: 15 Urbanismo

SubFunção: 451 Infra-Estrutura Urbana

Entidade	Programa	Unid.Orçam.	ProjAtiv	FonGrupo	FonCódigo	Categoria	2022	2023	2024	2025
2	0038	110100	2048	01	00	3	1.613.000,00	1.653.325,00	1.694.658,13	1.737.024,58
2	0033	110100	1031	01	00	4	10.000,00	10.250,00	10.506,25	10.768,91
2	0034	110100	1094	01	00	4	50.000,00	51.250,00	52.531,25	53.844,53
2	0038	110100	1035	01	00	4	5.000,00	5.125,00	5.253,13	5.384,45
2	0033	110100	1029	01	00	4	50.000,00	51.250,00	52.531,25	53.844,53
2	0033	110100	1030	01	00	4	10.000,00	10.250,00	10.506,25	10.768,91
2	0033	110100	1032	01	00	4	10.000,00	10.250,00	10.506,25	10.768,91
2	0033	110100	1069	01	00	4	10.000,00	10.250,00	10.506,25	10.768,91
2	0034	110100	1034	01	00	4	50.000,00	51.250,00	52.531,25	53.844,53
Total SubFunção:							1.808.000,00	1.853.200,00	1.899.530,01	1.947.018,26

SubFunção: 452 Serviços Urbanos

Entidade	Programa	Unid.Orçam.	ProjAtiv	FonGrupo	FonCódigo	Categoria	2022	2023	2024	2025
2	0038	110100	2049	01	00	3	220.000,00	225.500,00	231.137,50	236.915,94
Total SubFunção:							220.000,00	225.500,00	231.137,50	236.915,94

SubFunção: 541 Preservação e Conservação Ambiental

Entidade	Programa	Unid.Orçam.	ProjAtiv	FonGrupo	FonCódigo	Categoria	2022	2023	2024	2025
2	0038	110100	1036	01	00	4	5.000,00	5.125,00	5.253,13	5.384,45
Total SubFunção:							5.000,00	5.125,00	5.253,13	5.384,45



PORTAL DA TRANSPARENCIA MUNICIPAL
<https://cloud.it-solucoes.inf.br/transparenciaMunicipal/download/61-20240116115747.pdf>
 assinado por: idUser:238

Função: 15 Urbanismo

SubFunção: 605 Abastecimento

Entidade Programa	Unid.Orçam.	ProjAtiv	FonGrupo	FonCódigo	Categoria	2022	2023	2024	2025
2 0034	110100	1037	01	00	4	10.000,00	10.250,00	10.506,25	10.768,91
Total SubFunção:						10.000,00	10.250,00	10.506,25	10.768,91





SubFunção: 782 Transporte Rodoviário

Entidade Programa	Unid.Orçam.	ProjAtiv	FonGrupo	FonCódigo	Categoria	2022	2023	2024	2025
2 0037	110100	2050	01	00	3	15.000,00	15.375,00	15.759,38	16.153,36
2 0037	110100	1038	01	00	4	15.000,00	15.375,00	15.759,38	16.153,36
Total SubFunção:						30.000,00	30.750,00	31.518,76	32.306,72
Total Função:						2.073.000,00	2.124.825,00	2.177.945,65	2.232.394,28

Função: 17 Saneamento

SubFunção: 512 Saneamento Básico Urbano

Entidade Programa	Unid.Orçam.	ProjAtiv	FonGrupo	FonCódigo	Categoria	2022	2023	2024	2025
0036	110100	2051	01	00	3	65.000,00	66.625,00	68.290,63	69.997,89
0036	110100	1039	01	00	4	10.000,00	10.250,00	10.506,25	10.768,91
0036	110100	1040	01	00	4	10.000,00	10.250,00	10.506,25	10.768,91
0036	110100	1095	01	00	4	100.000,00	102.500,00	105.062,50	107.689,06
Total SubFunção:						185.000,00	189.625,00	194.365,63	199.224,77
Total Função:						185.000,00	189.625,00	194.365,63	199.224,77



Função: 20 Agricultura

SubFunção: 542 Controle Ambiental

Entidade Programa	Unid.Orçam.	ProjAtiv	FonGrupo	FonCódigo	Categoria	2022	2023	2024	2025
0047	090100	2043	01	00	3	12.000,00	12.300,00	12.607,50	12.922,69
Total SubFunção:						12.000,00	12.300,00	12.607,50	12.922,69

SubFunção: 544 Recursos Hídricos

Entidade Programa	Unid.Orçam.	ProjAtiv	FonGrupo	FonCódigo	Categoria	2022	2023	2024	2025
0035	090100	1027	01	00	4	50.000,00	51.250,00	52.531,25	53.844,53
Total SubFunção:						50.000,00	51.250,00	52.531,25	53.844,53

SubFunção: 605 Abastecimento

Entidade Programa	Unid.Orçam.	ProjAtiv	FonGrupo	FonCódigo	Categoria	2022	2023	2024	2025
2 0035	090100	1074	01	00	4	20.000,00	20.500,00	21.012,50	21.537,81
2 0035	090100	1073	01	00	4	22.000,00	22.550,00	23.113,75	23.691,59
2 0035	090100	1072	01	00	4	5.000,00	5.125,00	5.253,13	5.384,45
Total SubFunção:						47.000,00	48.175,00	49.379,38	50.613,85

SubFunção: 608 Promoção da Produção Agropecuária

Entidade Programa	Unid.Orçam.	ProjAtiv	FonGrupo	FonCódigo	Categoria	2022	2023	2024	2025
2 0031	090100	1024	01	00	4	10.000,00	10.250,00	10.506,25	10.768,91
2 0031	090100	1023	01	00	4	10.000,00	10.250,00	10.506,25	10.768,91
2 0032	090100	2042	01	00	3	9.000,00	9.225,00	9.455,63	9.692,02
2 0032	090100	1026	01	00	4	20.000,00	20.500,00	21.012,50	21.537,81
2 0031	090100	2041	01	00	3	268.000,00	274.700,00	281.567,50	288.606,69
2 0031	090100	1025	01	00	4	10.000,00	10.250,00	10.506,25	10.768,91
Total SubFunção:						327.000,00	335.175,00	343.554,38	352.143,25

PORTAL DA TRANSPARÊNCIA MUNICIPAL
<https://transparencia.municpal/download/8-20211209115006.pdf>
 PORTAL DA TRANSPARÊNCIA
<http://cloud.it-solucoes.inf.br/transparenciaMunicipal/download/61-20240116115747.pdf>
 assinado por: idUser:238

Anexo V - Síntese das Ações por Função e SubFunção - (PPA Inicial)

Lei: 99999, Data:

Função: 20 Agricultura

Total Função:	436.000,00	446.900,00	458.072,51	469.524,32
----------------------	------------	------------	------------	------------

Função: 25 Energia

SubFunção: 752 Energia Elétrica

Entidade	Programa	Unid.Orçam.	ProjAtiv	FonGrupo	FonCódigo	Categoria	2022	2023	2024	2025
2	0033	110100	1041	01	00	4	30.000,00	30.750,00	31.518,75	32.306,72
2	0033	110100	2114	01	00	3	160.000,00	164.000,00	168.100,00	172.302,50

Total SubFunção:	190.000,00	194.750,00	199.618,75	204.609,22
-------------------------	------------	------------	------------	------------

Total Função:	190.000,00	194.750,00	199.618,75	204.609,22
----------------------	------------	------------	------------	------------

Função: 26 Transporte

SubFunção: 782 Transporte Rodoviário

Entidade	Programa	Unid.Orçam.	ProjAtiv	FonGrupo	FonCódigo	Categoria	2022	2023	2024	2025
2	0037	110100	1071	01	00	4	10.000,00	10.250,00	10.506,25	10.768,91

Total SubFunção:	10.000,00	10.250,00	10.506,25	10.768,91
-------------------------	-----------	-----------	-----------	-----------

Total Função:	10.000,00	10.250,00	10.506,25	10.768,91
----------------------	-----------	-----------	-----------	-----------

Função: 99 Reserva de Contingência

SubFunção: 999 Reserva de Contingência

Programa	Unid.Orçam.	ProjAtiv	FonGrupo	FonCódigo	Categoria	2022	2023	2024	2025
0999	040100	9999	01	00	9	280.000,00	287.000,00	294.175,00	301.529,38
0999	150100	0006	01	00	9	140.000,00	143.500,00	147.087,50	150.764,69

Total SubFunção:	420.000,00	430.500,00	441.262,50	452.294,07
-------------------------	------------	------------	------------	------------

Total Função:	420.000,00	430.500,00	441.262,50	452.294,07
----------------------	------------	------------	------------	------------



PORTAL DA TRANSPARENCIA MUNICIPAL
https://www.tuparetama.rs.gov.br/portal-da-transparencia-municipal/download/18-20211209115006.pdf

PORTAL DA TRANSPARENCIA MUNICIPAL
http://cloud.it-solucoes.inf.br/transparenciaMunicipal/download/61-20240116115747.pdf

assinado por: idUser:238

