



# 2024/2025

## Projeto de Lei de Revisão Plano Plurianual



# PPA

## PREFEITURA MUNICIPAL DE TUPARETAMA



**PROJETO DE LEI n° 012/2023.**

EMENTA - *Dispõe sobre a Revisão do Plano Plurianual do Município - PPA 2022/2025, para o biênio 2024/2025, em cumprimento ao que preceitua o art. 109, § 6º da Lei Orgânica Municipal, art. 124, § 1º, inciso IV, da Constituição do Estado de Pernambuco, com a redação dada pela Emenda Constitucional n° 31, de 27 de junho de 2008, e dá outras providências.*

O Senhor DOMINGOS SÁVIO DA COSTA TORRES, Prefeito do município de Tuparetama, localizado no estado de Pernambuco, no uso de suas atribuições legais, conferidas pela Lei Orgânica Municipal, bem como, pelo art. 165 da Constituição Federal e do inciso IV do § 1º do art. 124 da Constituição do Estado de Pernambuco, com a redação dada pela Emenda Constitucional n° 031/2008, submete a apreciação da Câmara Municipal de Vereadores o seguinte projeto de lei:

**Art. 1º.** A presente Lei dispõe sobre a Revisão do Plano Plurianual - PPA 2022/2025, para o biênio 2024/2025, que passa a vigorar com as alterações nos **Anexos I e II**, na forma anexa desta Lei, de acordo com as perspectivas e objetivos estratégicos, que norteiam a Administração Pública Municipal, além dos programas, funções e Sub-funções de forma regionalizada.

**§ 1º** Para o cumprimento das disposições da Revisão do Plano Plurianual 2022/2025, para o biênio 2024/2025, de que trata o caput, consideram-se as mesmas classificações utilizadas no Plano Plurianual 2022/2025, quais sejam:



**I** - Programa, o instrumento de organização da ação governamental, visando à concretização dos objetivos pretendidos, sendo mensurado por indicadores estabelecidos no plano plurianual;

**II** - Atividade, um instrumento de programação para alcançar o objetivo de um programa, envolvendo um conjunto de operações que se realizam de modo contínuo e permanente, das quais resulta um produto necessário à manutenção da ação de governo;

**III** - Projeto, um instrumento de programação para alcançar o objetivo de um programa, envolvendo um conjunto de operações, limitadas no tempo, das quais resulta um produto que concorre para a expansão ou aperfeiçoamento da ação de governo;

**IV** - Função, o maior nível de agregação das diversas áreas da despesa que competem ao setor público;

**V** - Sub-função, a partição da função, visando a agregar determinado subconjunto de despesa do setor público.

**Art. 2º.** A revisão anual do Plano Plurianual decorre dos ajustes necessários, face às mudanças gradativas nos cenários: social, econômico, político e financeiro do Município, do aprimoramento do processo de gestão e das situações não previstas, quando da elaboração do Plano.

**Parágrafo Único** - O PPA 2022/2025 terá sua programação revista anualmente, com base no processo de monitoramento e avaliação da execução dos programas, ações e nas metas e prioridades estabelecidas na Lei de Diretrizes Orçamentárias de cada exercício.

**Art. 3º.** O presente Plano Plurianual 2022/2025, para o biênio 2024/2025, é composto por dois Anexos:

**I** - Anexo I apresenta os capítulos referentes às: Linhas Mestras Condutoras da Revisão do Plano Plurianual, Diretrizes Estratégicas do Plano Plurianual, Objetos da Revisão do Plano Plurianual e Gestão do Plano Plurianual; e

**II** - Anexo II apresenta os relatórios das estruturas programáticas das secretarias municipais, alinhados de acordo com os objetivos estratégicos, programas, órgãos executores, funções e Sub-funções, detalhadas segundo os



atributos de produto, unidade de medida e metas físicas regionalizadas; além dos custos totais dos programas, para o biênio 2024/2025.

**Art. 4º.** Os valores financeiros contidos na presente Lei estão calculados a preços correntes.

**Art. 5º.** As Sub-funções detalhadas no Anexo II desta Lei constituem meras indicações informativas, podendo ser redistribuídas, alteradas, excluídas e incluídas, por meio da Secretaria Municipal de Finanças, respeitadas as finalidades das ações.

**Art. 6º.** Fica o Poder Executivo autorizado, por meio da Secretaria Municipal de Finanças, a compatibilizar os valores dos programas, funções e Sub-funções do Plano Plurianual-PPA 2022/2025, biênio 2024/2025, aos ajustes que vierem a ser realizados na Lei Orçamentária Anual para 2024.

**Art. 7º.** A presente Lei entra em vigor na data de sua publicação, contando-se seus efeitos a partir de 1º janeiro de 2024.

Gabinete do Prefeito,  
Aos 02 dias do mês de outubro de 2023.

DOMINGOS SÁVIO DA COSTA TORRES  
PREFEITO



# PPA 2024/2025



## ANEXO I

## INTRODUÇÃO

---

O Governo de Tuparetama, através dos órgãos da Administração Pública Estadual, apresenta a Revisão do Plano Plurianual - PPA 2022/2025, biênio 2024/2025, mantendo-o atualizado, contextualizando-o na realidade socioeconômica do Município. Esta revisão abrange, também, a instituição do Poder Legislativo.

A Revisão do PPA 2022/2025, biênio 2024/2025, fundamenta-se no pressuposto de que o Município e a sociedade precisam estar congregados para superação dos desafios atuais e futuros. Nesse sentido, a formalização dos objetivos e metas do Plano Plurianual é mais do que o cumprimento de uma exigência constitucional. É, antes de tudo, uma oportunidade ímpar de declarar as medidas concretas que serão adotadas pelo Governo e pelo Poder Legislativo; possibilitando uma maior aproximação entre o planejamento e a execução, direcionando melhor as atividades dos órgãos executores.

Avançando na direção da qualificação do Plano, essa revisão do PPA, afigura-se como uma chance de intensificar o processo de melhoria da gestão, aprofundando a integração dos instrumentos legais de planejamento: PPA, LDO e LOA. Os programas e ações são formulados a partir de uma base estratégica consistente, que confere unidade à ação governamental e permite que se avaliem esses instrumentos ao longo da execução.

Este documento apresenta em seu conteúdo dois anexos: O Anexo I contém os capítulos referentes às: Linhas Mestras Condutoras da Revisão do Plano Plurianual, Diretrizes Estratégicas do Plano Plurianual, Objetos da Revisão do Plano Plurianual e Gestão do Plano Plurianual. O Anexo II apresenta os Relatórios analíticos das estruturas programáticas dos órgãos setoriais, alinhados de acordo com os Objetivos Estratégicos, Programas, Órgãos Executores, Funções e Sub-funções, detalhados segundo os atributos de produto, unidade de medida e metas físicas regionalizadas, além das despesas totais dos Programas, para o biênio 2024/2025.

A relação dos programas e ações, constantes desse Plano, demonstra o planejamento da ação de Governo, para o exercício vindouro, refletindo as medidas que estão sendo adotadas e que se pretende adotar para minimizar o quadro de desigualdade social que existe em Tuparetama, impactado pela diversidade da realidade social e econômica, presente no Município.



## 1. LINHAS MESTRAS CONDUTORAS DA REVISÃO DO PLANO PLURIANUAL

---

No processo de elaboração da Revisão do Plano Plurianual 2022/2025, biênio 2024/2025, foram adotados vários critérios que nortearam o trabalho. Tanto o resultado da execução física e financeira das ações realizadas quanto o monitoramento das metas prioritárias de Governo balizaram, dentre outros critérios, a análise dos programas e ações da Administração Pública Municipal. A análise realizada não se ateve simplesmente a apontar os erros e falhas ou evidenciar acertos e sucessos, mas sim melhorar a programação dos órgãos, contribuindo para o alcance dos objetivos desejados.

A elaboração da Revisão do Plano Plurianual, para o biênio 2024/2025, está referenciada nos mesmos parâmetros que embasaram a construção do PPA 2022/2025, alinhado com o Modelo de Gestão "Progresso se Faz com Trabalho - Gestão Democrática e Regionalizada, com foco em Resultados". Este plano incorpora a experiência da execução dos programas e ações, especialmente nos anos de 2022 e 2023, incluindo a atualização sistemática das metas prioritárias de governo.

Vale lembrar que as principais linhas condutoras do Plano Plurianual são as Constituições Federal e Estadual, que versam sobre o planejamento público.

A Carta Magna federal, no seu art. 165, preceitua que:

(...)

“§1º. A lei que instituir o plano plurianual estabelecerá, de forma regionalizada, as diretrizes, objetivos e metas da administração pública federal para as despesas de capital e outras delas decorrentes e para as relativas aos programas de duração continuada.

(...)

§4º. Os planos e programas nacionais, regionais e setoriais previstos nesta Constituição serão elaborados em consonância com o plano plurianual e apreciados pelo Congresso Nacional.

(...)



§7º. Os orçamentos previstos no §5º, I e II, deste artigo, compatibilizados com o plano plurianual, terão entre suas funções a de reduzir desigualdades inter-regionais, segundo critério populacional."

No seu artigo 167, cita que:

(...)

"§1º. Nenhum investimento cuja execução ultrapasse um exercício financeiro poderá ser iniciado sem prévia inclusão no plano plurianual, ou sem lei que autorize a inclusão, sob pena de crime de responsabilidade"

Há que se observar, ainda, a Lei de Responsabilidade Fiscal- LRF- (Lei Complementar nº 101, de 04 de maio de 2000), que em seu Art. 45 determina que só deva ser incluídos novos projetos, após adequadamente atendidos os em andamento e contempladas as despesas de conservação do patrimônio público.

A Constituição Estadual, por sua vez, prevê no seu art. 128, § 1º, a mesma recomendação da Lei Federal, no sentido de que:

(...)

"§1º. Nenhum investimento cuja execução ultrapasse um exercício financeiro poderá ser iniciado sem prévia inclusão no plano plurianual ou sem lei que autorize a inclusão, sob pena de crime de responsabilidade"

Após a efetivação da Lei do Plano Plurianual, os investimentos caracterizados como programas e ações novas, deverão sempre ser nele incluídos, atualizando periodicamente este instrumento, sempre que necessário.

Além da Constituição Estadual, a Lei Municipal, PPA 2022/2025, no seu art. 5º determina que, serão realizadas revisões anuais do Plano Plurianual, por meio de leis específicas.





## **2. DIRETRIZES ESTRATÉGICAS DO PLANO PLURIANUAL**

---

O Governo de Tuparetama tem em seu Modelo de Gestão, estruturado a partir de perspectivas e objetivos estratégicos, as diretrizes que fundamentam o planejamento e o monitoramento da ação governamental.

Neste Modelo de Gestão, os focos prioritários apontam para o desenvolvimento e para os estratos mais vulneráveis da população, orientando os resultados a serem obtidos por objetivo estratégico, garantindo a integração dos diversos órgãos e, o alinhamento das ações do Governo na direção da sua visão de futuro.

Coerente com este formato, a Revisão do Plano Plurianual 2022/2025, biênio 2024/2025, continua alinhado com as Perspectivas e os respectivos Objetivos Estratégicos, especificados abaixo, de forma sintética.

Na Perspectiva da Gestão Participativa e Transformadora, o Objetivo Estratégico converge para um Modelo Integrado de Gestão;

Na Perspectiva do Desenvolvimento Sustentável, os Objetivos Estratégicos estão voltados para: Infraestrutura e Competitividade - Inovação e Produtividade - Desenvolvimento Rural e Sustentabilidade;

Na Perspectiva do Desenvolvimento Social os Objetivos Estratégicos estão voltados para: Cidadania Ativa e Direitos Humanos;

Na Perspectiva da Qualidade de Vida os Objetivos Estratégicos são representados pela primazia na Educação, Saúde e pela Vida - zelando pelos Recursos Hídricos, Saneamento, Mobilidade e Urbanismo.

Tais diretrizes continuam garantindo, para o exercício 2023, a continuidade da convergência da programação dos órgãos administrativos, direcionada para a melhoria socioeconômica da população do Município.

Quanto ao Poder: Legislativo, foi adotado os Objetivos Estratégicos próprios do mesmo, aos quais estão associados os seus programas.

## **3. OBJETOS DA REVISÃO DO PLANO PLURIANUAL**

---



Como visto anteriormente, a revisão do Plano Plurianual é necessária, uma vez que, como instrumento de planejamento dinâmico, ele deve refletir, na sua estrutura, as mudanças ocorridas nos contextos técnico, institucional e político.

A orientação adotada na Revisão do PPA 2022/2025, biênio 2024/2025, levou em consideração o fato de que o processo de revisão do Plano Plurianual é uma prática sistemática de atualização e aperfeiçoamento, porém sem perder de vista as bases do planejamento já construídas, durante a gestão governamental.

No processo de revisão do Plano, ocorreu à análise de consistência dos dados, os ajustes, a consolidação geral das propostas setoriais, o alinhamento dessas propostas à estratégia do governo e o dimensionamento e avaliação das necessidades versus disponibilidades de recursos.

Cabe destacar que, não foram ignoradas as limitações que a realidade financeira e institucional impõe à implementação do Plano, sob pena de perda da credibilidade dos principais instrumentos de planejamento, o PPA e a LOA.

A Secretaria Municipal de Finanças, no papel de coordenadora do processo de atualização do Plano realizou a revisão, através da análise qualitativa e quantitativa da estrutura programática dos órgãos setoriais, procurando aproximar cada vez mais o planejamento com a execução e o monitoramento das metas prioritárias do Governo.

Os principais elementos objeto da revisão do Plano foram: Programas - Funções e Sub-funções com seus respectivos atributos: produto, unidade de medida, meta física, meta financeira e regionalização.

Segundo a conceituação adotada na Lei Municipal, PPA 2022/2025, entende-se por:

- Programa, o instrumento de organização da ação governamental, visando à concretização dos objetivos pretendidos, sendo mensurado por indicadores estabelecidos no plano plurianual;
- Função, o maior nível de agregação das diversas áreas da despesa que competem ao setor público;
- Sub-função, a partição da função, visando a agregar determinado subconjunto de despesa do setor público.



É imprescindível que haja compatibilidade entre os conceitos, nomenclaturas e níveis de abrangência dos programas, Funções e Sub-funções, existentes nos instrumentos legais de planejamento e no sistema de monitoramento, para que não só se cumpram as disposições da Lei do Plano Plurianual, mais também, permitam alocar com mais precisão os recursos financeiros e expressar com maior transparência o objeto de gasto de cada Sub-função.

A avaliação do PPA anterior forneceu subsídios ao processo de elaboração da Revisão do Plano Plurianual, para o biênio 2024/2025, norteados o aperfeiçoamento da concepção e gestão dos programas/ações e a alocação de recursos pelo Governo Municipal.

Um dado importante na revisão do PPA é mostrar a continuidade da coerência (qualitativa e quantitativa) entre o planejamento de médio prazo e o de curto prazo (anual) dos programas e ações de governo.

### **3.1. Programa**

Os programas devem estar voltados para a obtenção de resultados ofertados ao cidadão e, proporcionar a melhoria da qualidade dos serviços públicos, em termos de eficiência, eficácia e efetividade.

No Plano Plurianual para o triênio 2023/2025, estão sistematizados os programas que o governo pretende desenvolver, centrando esforços na continuidade dos mesmos.

Analisando o comportamento dos Programas, no segundo ano do Plano (2023), observou-se que, praticamente, não houve diferença no total dos programas, nesse período. Isto se justifica, pois em grande parte, são intervenções que continuam de um ano para outro, não havendo interrupção das políticas adotadas no PPA quadrienal. Os programas de Gestão, Manutenção e Serviços ao Município apresentam um comportamento estável, uma vez que se referem diretamente, ao apoio, à gestão e a manutenção dos órgãos executores das ações de governo. Isso configura a demonstração da coerência do planejamento de médio prazo com as revisões do PPA para o curto prazo.

No trabalho da revisão qualitativa dos programas foram analisados, os campos referentes ao título, objetivo, tipologia e a pertinência com os Objetivos Estratégicos.



O ano de 2023 é um ano que poderá continuar a crise fiscal e econômica. A prioridade é dar continuidade aos programas existentes, já que, possivelmente, não haverá recursos suficientes para executar propostas novas. Assim, não foi priorizada, para esse ano, a criação de novos programas, a não ser aqueles que durante o biênio 2024/2025, venham a ser extremamente relevantes para o atendimento às políticas públicas definidas pelo Governo ou, necessitem ser criados, em atendimento a eventual legislação vigente.

Dessa forma, devido à situação atual de escassez de recursos financeiros, é fundamental que o Governo promova a melhoria na qualidade do gasto público e o aumento da eficiência das ações governamentais, potencializando, assim, a execução dos Programas em andamento. Nesse sentido, à medida que a gestão pública estadual se torna mais eficiente, a qualidade dos serviços prestados à sociedade cresce e os gastos públicos realizados diminuem; o que resulta numa gestão equilibrada das contas municipais, sem deixar de lado os investimentos.

O Governo continuará investindo na continuidade da melhoria da gestão governamental e de suporte a atuação dos órgãos executores.

Os Programas voltados para a Gestão, Manutenção e Serviços ao Município estão presentes nas várias secretarias do Poder Executivo, inclusive no Legislativo. Tais programas concentram ações não tratadas nos programas finalísticos, resultando em bens ou serviços ofertados ao próprio Município.

### **3.2. Ação**

Após a análise qualitativa dos dados, inicia-se a fase quantitativa. A estrutura programática revisada dos projetos, atividades operações especiais e sub-funções foi a base para a elaboração quantitativa da Revisão do PPA 2022/2025, biênio 2024/2025.

A análise de consistência dos dados teve como fontes a Lei Municipal do Plano Plurianual 2022/2025, a Lei Municipal da LOA 2024.

Com estes dados restou evidenciada, que assim como os programas, a prioridade do governo, para 2024/2025 é manter a política de prosseguimento das ações, que contribuem para o alcance dos objetivos dos programas definidos no Plano.



Outro fato importante é a continuidade da predominância do número de "Atividades" em relação aos Projetos, nos três anos restantes do PPA. Tal constatação mostra a determinação do Governo em "manter" as ações já implantadas, dando sequência às intervenções em execução, ao invés de priorizar projetos novos e, quando assim ocorre, verificou-se o impacto gerado, por aquele investimento, no orçamento público municipal.

Tal atitude, leva em consideração os preceitos legais da Lei de Responsabilidade Fiscal - LRF, Lei nº 101, de 4 de maio de 2000, conforme o seu Art. 45, quando preconiza: "... a lei orçamentária e as de créditos adicionais só incluirão novos projetos após adequadamente atendidos os em andamento e contempladas as despesas de conservação do patrimônio público, nos termos em que dispuser a lei de diretrizes orçamentárias".

Esta visão dos programas, funções e sub-funções, ano a ano, permite dar uma ideia da variação desses dados, na linha histórica do último ano de execução do Plano (2023), sem perder de vista o referencial das metas traçadas para o PPA quadrienal 2022/2025, porém atualizando-as sempre, que necessário.

### **3.3. Regionalização**

A dimensão territorial do Plano Plurianual é uma exigência constitucional, conforme determina o Art. 123 da Constituição Estadual, quando cita que a lei que instituir o plano plurianual estabelecerá, de forma regionalizada, as diretrizes, objetivos e metas da administração pública.

Além da determinação legal, a regionalização corresponde ao esforço dos órgãos da administração pública em localizar no território municipal, os programas, ações e sub-ações e suas respectivas metas físicas e financeiras.

A localização espacial das ações se pauta na divisão regional do Município em distritos e povoados. Desta forma, fator importante no processo de planejamento para 2024/2025 é a presença do Governo, em todas as regiões do Município, através da espacialização de suas intervenções. Tal procedimento visa à promoção do desenvolvimento territorial, o equilíbrio das diferenças regionais, superando os desafios e potencializando oportunidades locais; explicitando a distribuição regional das entregas e gastos do Governo.



O enfoque do desenvolvimento regional é relevante, pois além de atender a obrigação legal, tornam as políticas públicas mais efetivas, uma vez que é na dimensão espacial que os problemas sociais, efetivamente, se manifestam.

Em todas essas situações, o importante é a presença do Governo, através de suas ações, nos diversos territórios do Município, ofertando os bens e serviços à população tuparetamense.

Vale salientar que a cada elaboração/revisão do PPA, a Secretaria Municipal de Finanças juntamente com os órgãos executores, busca aprimorar, cada vez mais, a regionalização das ações de governo, etapa de grande importância no processo de planejamento do Município.

#### **4. GESTÃO DO PLANO PLURIANUAL**

---

O Plano Plurianual deve ser entendido como um instrumento de gestão de políticas públicas, com foco em resultados. O PPA não se concretiza sem as etapas de formulação, implementação, monitoramento e avaliação dos programas e ações.

A Lei de Responsabilidade Fiscal, em seu Art. 1º, cita que a gestão fiscal responsável pressupõe ação planejada e transparente, na qual se previnem riscos e corrigem desvios capazes de afetar o equilíbrio das contas públicas.

O Governo Municipal de Tuparetama tem trabalhado com o planejamento de longo, médio e curto prazo, bem como com o monitoramento das ações propostas. O Modelo de Gestão "Progresso de Faz Com Trabalho" revela uma clara opção por uma gestão mais moderna, com foco em resultados, quando substituiu progressivamente o tradicional modelo de administração burocrática por uma administração mais gerencial e voltada para resultados.

A gestão do Plano é uma oportunidade de intensificar o processo de qualificação da gestão pública, aprofundando a integração dos diversos instrumentos característicos do ciclo de gestão (PPA, LDO e LOA) e desses com os objetivos do Governo, conferindo unidade à ação governamental.

As revisões sistemáticas do Plano Plurianual buscam o aperfeiçoamento dos mecanismos de implementação e integração das políticas públicas; dos critérios de regionalização dessas



políticas e dos mecanismos de monitoramento, avaliação e elaboração da Revisão do PPA 2022/2025

.

O Governo com foco no planejamento e na execução utiliza técnicas de monitoramento e avaliação, buscando o alcance de resultados concretos. Modernizando a administração pública em setores estratégicos, o resultado esperado é a melhoria na entrega dos serviços providos pelo Estado para a sociedade, à melhoria global da eficiência no processo de planejamento e gestão do Governo Municipal e o melhor aproveitamento dos recursos públicos do Município.

Um dos elementos importante na gestão do Plano é a "transparência". Dessa forma, o Plano Plurianual objetiva fortalecer a capacidade de governar com a Sociedade de forma transparente e participativa.

Igualmente, através do processo de democratização e da melhoria da transparência, o Governo estará dando um passo importante em direção a um modelo de governança inclusivo, transparente e mais eficiente.

A transparência é assegurada também mediante incentivo à participação popular para elaboração e discussão do Plano. Portanto o Plano Plurianual e os seus respectivos relatórios de prestação de contas são instrumentos de transparência da gestão fiscal, aos quais deve ser dada ampla divulgação para conhecimento do cidadão.

Como mencionado, o Plano Plurianual representa um dos elementos centrais do planejamento governamental do Município. Em seu processo de elaboração e posterior implementação, monitoramento e avaliação, o governo adota uma Gestão Pública por Resultados, executando políticas e programas, privilegiando o foco em resultados, em detrimento da ótica centrada exclusivamente no gasto, priorizando a entrega de bens e serviços à população.

Assim, o Governo busca consolidar a compatibilidade entre os instrumentos formais de planejamento, Plano Plurianual - PPA, Lei de Diretrizes Orçamentárias - LDO e Lei Orçamentária Anual - LOA.

Ultrapassar as barreiras que comumente separam discurso e ação, planejamento e execução, é condição para vencer a distância entre a população e o planejamento governamental vista por décadas na administração pública. Assim, com uma gestão eficiente e eficaz



do Plano Plurianual obtém-se racionalização na aplicação dos recursos, reduzindo desperdícios e ações isoladas e produzindo resultados cada vez mais positivos na qualidade de vida das pessoas que habitam o território tuparetamense.





# PPA 2024/2025



## ANEXO II



# PREFEITURA DO MUNICÍPIO DE TUPARETAMA

Av. Central , SN

11358124/0001-60

## Anexo I - Evolução da Receita 2017/2025 (Consolidado)

Lei: 489, Data: 05/12/2022

Page 1 of 8

Descrição	Fonte Recurso	2017	2018	2019	2020	2021	2022	2023	2024	2025	
0.00	RECEITAS CORRENTES	36.508.968,81	33.362.105,51	31.036.605,60	29.454.465,57	28.578.241,58	28.401.870,34	28.948.242,86	30.270.069,74	32.452.868,93	
0.00	IMPOSTOS, TAXAS E CONTRIBUIÇ	1.411.124,88	1.297.426,86	1.211.493,76	1.145.199,36	1.093.338,88	1.052.484,39	1.020.314,70	995.212,16	976.015,35	
1110.00.0.0.00	IMPOSTOS	1.114.078,70	1.072.127,19	1.036.579,81	1.006.621,19	981.650,06	961.184,33	944.819,39	932.206,88	923.042,54	
1112.00.0.0.00	IMPOSTOS SOBRE O PATRIMÔNIO	262.806,23	254.557,21	247.435,24	241.377,66	236.327,65	232.233,83	229.049,91	226.734,36	225.250,11	
1112.50.0.0.00	IMPOSTO SOBRE A PROPRIEDADE	204.230,33	193.987,24	184.802,80	176.612,02	169.355,64	162.979,76	157.435,50	152.678,64	148.669,31	
1112.50.0.1.00	IMPOSTO SOBRE A PROPRIEDADE	01 00	163.821,38	151.403,72	139.927,32	129.320,83	119.518,31	110.458,82	102.086,04	94.347,92	87.196,35
1112.50.0.2.00	IMPOSTO SOBRE A PROPRIEDADE	01 00	187,34	189,21	191,10	193,01	194,94	196,89	198,86	200,85	202,86
1112.50.0.3.00	IMPOSTO SOBRE A PROPRIEDADE	01 00	39.035,71	41.139,74	43.357,17	45.694,12	48.157,03	50.752,69	53.488,26	56.371,28	59.409,69
1112.50.0.4.00	IMPOSTO SOBRE A PROPRIEDADE	01 00	1.185,90	1.254,57	1.327,21	1.404,06	1.485,36	1.571,36	1.662,34	1.758,59	1.860,41
1112.53.0.0.00	IMPOSTOS SOBRE TRANSMISSÃO "	58.575,90	60.569,97	62.632,44	64.765,64	66.972,01	69.254,07	71.614,41	74.055,72	76.580,80	
1112.53.0.1.00	IMPOSTOS SOBRE TRANSMISSÃO "	01 00	57.718,03	59.703,53	61.757,33	63.881,78	66.079,31	68.352,44	70.703,76	73.135,97	75.651,85
1112.53.0.2.00	IMPOSTOS SOBRE TRANSMISSÃO "	01 00	145,16	146,61	148,08	149,56	151,06	152,57	154,10	155,64	157,20
1112.53.0.3.00	IMPOSTOS SOBRE TRANSMISSÃO "	01 00	290,33	293,23	296,16	299,12	302,11	305,13	308,18	311,26	314,37
1112.53.0.4.00	IMPOSTOS SOBRE TRANSMISSÃO "	01 00	422,38	426,60	430,87	435,18	439,53	443,93	448,37	452,85	457,38
1113.00.0.0.00	IMPOSTOS SOBRE A RENDA E PRO	431.554,41	441.885,84	452.567,00	463.536,87	474.785,32	486.315,01	498.131,95	510.243,08	522.655,73	
1113.03.0.0.00	IMPOSTO SOBRE A RENDA - RETIDI	431.554,41	441.885,84	452.567,00	463.536,87	474.785,32	486.315,01	498.131,95	510.243,08	522.655,73	
1113.03.1.0.00	IMPOSTO SOBRE A RENDA - RETIDI	401.287,15	411.315,90	421.691,36	432.352,47	443.289,08	454.503,81	466.002,64	477.792,48	489.880,62	
1113.03.1.1.00	IMPOSTO SOBRE A RENDA - RETIDI	01 00	401.127,64	411.276,17	421.681,46	432.350,00	443.288,46	454.503,66	466.002,60	477.792,47	489.880,62
1113.03.1.2.00	IMPOSTO SOBRE A RENDA - RETIDI	01 00	159,51	39,73	9,90	2,47	0,62	0,15	0,04	0,01	0,00
1113.03.4.0.00	IMPOSTO SOBRE A RENDA - RETIDI	30.267,26	30.569,94	30.875,64	31.184,40	31.496,24	31.811,20	32.129,31	32.450,60	32.775,11	
1113.03.4.1.00	IMPOSTO SOBRE A RENDA - RETIDI	01 00	30.267,26	30.569,94	30.875,64	31.184,40	31.496,24	31.811,20	32.129,31	32.450,60	32.775,11
1114.00.0.0.00	IMPOSTOS SOBRE A PRODUÇÃO E	419.718,06	375.684,14	336.577,57	301.706,66	270.537,09	242.635,49	217.637,53	195.229,44	175.136,70	
1114.51.0.0.00	IMPOSTOS SOBRE SERVIÇOS	419.718,06	375.684,14	336.577,57	301.706,66	270.537,09	242.635,49	217.637,53	195.229,44	175.136,70	
1114.51.1.0.00	IMPOSTO SOBRE SERVIÇOS DE QU	419.718,06	375.684,14	336.577,57	301.706,66	270.537,09	242.635,49	217.637,53	195.229,44	175.136,70	
1114.51.1.1.00	IMPOSTO SOBRE SERVIÇOS DE QU	01 00	417.252,05	374.316,81	335.799,61	301.245,83	270.247,63	242.439,15	217.492,16	195.112,22	175.035,17
1114.51.1.2.00	IMPOSTO SOBRE SERVIÇOS DE QU	01 00	83,65	65,61	51,46	40,36	31,65	24,82	19,47	15,27	11,98
1114.51.1.3.00	IMPOSTO SOBRE SERVIÇOS DE QU	01 00	2.313,49	1.232,17	656,25	349,52	186,15	99,14	52,80	28,12	14,98

assinado por: idUser 239

PORTAL DA TRANSPARENCIA

http://cloudit-solucoes.inf.br/transparenciaMunicipal/download/61-20240116133842.pdf

Descrição	Fonte Recurso	2017	2018	2019	2020	2021	2022	2023	2024	2025
4.00	IMPOSTO SOBRE SERVIÇOS DE QU 01 00	68,87	69,55	70,25	70,95	71,66	72,38	73,10	73,83	74,57
0.00	TAXAS	199.309,19	142.213,46	104.282,36	78.534,26	60.645,49	47.908,13	38.607,83	31.647,23	26.315,33
1121.00.0.0.00	TAXAS PELO EXERCÍCIO DO PODEF	79.442,89	67.030,11	57.110,36	48.922,18	42.041,33	36.204,42	31.229,60	26.980,24	23.347,60
1121.01.0.0.00	TAXAS DE INSPEÇÃO, CONTROLE E	79.442,89	67.030,11	57.110,36	48.922,18	42.041,33	36.204,42	31.229,60	26.980,24	23.347,60
1121.01.0.1.00	TAXAS DE INSPEÇÃO, CONTROLE E 01 00	75.596,97	64.915,12	55.742,61	47.866,18	41.102,69	35.294,88	30.307,71	26.025,23	22.347,87
1121.01.0.2.00	TAXAS DE INSPEÇÃO, CONTROLE E 01 00	612,60	649,42	688,45	729,83	773,69	820,19	869,48	921,74	977,14
1121.01.0.3.00	TAXAS DE INSPEÇÃO, CONTROLE E 01 00	3.097,37	1.359,75	596,93	262,05	115,04	50,50	22,17	9,73	4,27
1121.01.0.4.00	TAXAS DE INSPEÇÃO, CONTROLE E 01 00	135,95	105,82	82,37	64,12	49,91	38,85	30,24	23,54	18,32
1122.00.0.0.00	TAXAS PELA PRESTAÇÃO DE SERV	119.866,30	75.183,35	47.172,00	29.612,08	18.604,16	11.703,71	7.378,23	4.666,99	2.967,73
1122.01.0.0.00	TAXAS PELA PRESTAÇÃO DE SERV	119.866,30	75.183,35	47.172,00	29.612,08	18.604,16	11.703,71	7.378,23	4.666,99	2.967,73
1122.01.0.1.00	TAXAS PELA PRESTAÇÃO DE SERV 01 00	119.764,06	75.080,09	47.067,71	29.506,75	18.497,78	11.596,26	7.269,70	4.557,37	2.857,02
1122.01.0.2.00	TAXAS PELA PRESTAÇÃO DE SERV 01 00	77,76	78,54	79,33	80,12	80,92	81,73	82,55	83,38	84,21
1122.01.0.3.00	TAXAS PELA PRESTAÇÃO DE SERV 01 00	17,24	17,41	17,58	17,76	17,94	18,12	18,30	18,48	18,66
1122.01.0.4.00	TAXAS PELA PRESTAÇÃO DE SERV 01 00	7,24	7,31	7,38	7,45	7,52	7,60	7,68	7,76	7,84
1130.00.0.0.00	CONTRIBUIÇÃO DE MELHORIA	97.736,99	83.086,21	70.631,59	60.043,91	51.043,33	43.391,93	36.887,48	31.358,05	26.657,48
1131.00.0.0.00	CONTRIBUIÇÃO DE MELHORIA	97.736,99	83.086,21	70.631,59	60.043,91	51.043,33	43.391,93	36.887,48	31.358,05	26.657,48
1131.51.0.0.00	CONTRIBUIÇÃO DE MELHORIA PAR	97.736,99	83.086,21	70.631,59	60.043,91	51.043,33	43.391,93	36.887,48	31.358,05	26.657,48
1131.51.0.1.00	CONTRIBUIÇÃO DE MELHORIA PAR 01 00	97.736,99	83.086,21	70.631,59	60.043,91	51.043,33	43.391,93	36.887,48	31.358,05	26.657,48
1200.00.0.0.00	CONTRIBUIÇÕES	703.309,22	744.731,85	788.817,77	835.740,72	885.685,77	938.850,11	995.443,80	1.055.690,65	1.119.829,09
1210.00.0.0.00	CONTRIBUIÇÕES SOCIAIS	620.749,67	661.346,70	704.598,77	750.679,53	799.773,97	852.079,19	907.805,17	967.175,63	1.030.428,92
1215.00.0.0.00	CONTRIBUIÇÕES PARA REGIMES F	620.749,67	661.346,70	704.598,77	750.679,53	799.773,97	852.079,19	907.805,17	967.175,63	1.030.428,92
1215.01.0.0.00	CONTRIBUIÇÃO DO SERVIDOR CIVI	620.749,67	661.346,70	704.598,77	750.679,53	799.773,97	852.079,19	907.805,17	967.175,63	1.030.428,92
1215.01.1.0.00	CONTRIBUIÇÃO DO SERVIDOR CIVI	620.749,67	661.346,70	704.598,77	750.679,53	799.773,97	852.079,19	907.805,17	967.175,63	1.030.428,92
1215.01.1.1.00	CONTRIBUIÇÃO DO SERVIDOR CIVI 01 00	620.749,67	661.346,70	704.598,77	750.679,53	799.773,97	852.079,19	907.805,17	967.175,63	1.030.428,92
1230.00.0.0.00	CONTRIBUIÇÕES PARA ENTIDADES 01 00	82.559,55	83.385,15	84.219,00	85.061,19	85.911,80	86.770,92	87.638,63	88.515,02	89.400,17
1300.00.0.0.00	RECEITA PATRIMONIAL	85.232,87	38.261,86	21.465,03	15.471,15	13.359,64	12.658,60	12.485,82	12.527,21	12.671,82
1320.00.0.0.00	VALORES MOBILIÁRIOS	85.232,87	38.261,86	21.465,03	15.471,15	13.359,64	12.658,60	12.485,82	12.527,21	12.671,82



# PREFEITURA DO MUNICÍPIO DE TUPARETAMA

Av. Central , SN

11358124/0001-60

## Anexo I - Evolução da Receita 2017/2025 (Consolidado)

Lei: 489, Data: 05/12/2022

Page 3 of 8

Descrição	Fonte Recurso	2017	2018	2019	2020	2021	2022	2023	2024	2025
0.00	JUROS E CORREÇÕES MONETÁRIA	85.232,87	38.261,86	21.465,03	15.471,15	13.359,64	12.658,60	12.485,82	12.527,21	12.671,82
0.00	REMUNERAÇÃO DE DEPÓSITOS BA	2.286,02	2.487,19	2.706,06	2.944,19	3.203,28	3.485,17	3.791,86	4.125,54	4.488,59
1321.01.0.1.00	REMUNERAÇÃO DE DEPÓSITOS BA 01 00	2.286,02	2.487,19	2.706,06	2.944,19	3.203,28	3.485,17	3.791,86	4.125,54	4.488,59
1321.02.0.0.00	REMUNERAÇÃO DE DEPÓSITOS ES	76.364,16	29.499,39	12.776,75	6.824,11	4.719,83	3.990,79	3.753,35	3.691,79	3.693,30
1321.02.0.1.00	REMUNERAÇÃO DE DEPÓSITOS ES 01 00	72.971,38	26.072,68	9.315,77	3.328,52	1.189,28	424,93	151,83	54,25	19,38
1321.02.0.1.00	REMUNERAÇÃO DE DEPÓSITOS ES 05 00	3.392,78	3.426,71	3.460,98	3.495,59	3.530,55	3.565,86	3.601,52	3.637,54	3.673,92
1321.04.0.0.00	REMUNERAÇÃO DOS RECURSOS D	6.582,69	6.275,28	5.982,22	5.702,85	5.436,53	5.182,64	4.940,61	4.709,88	4.489,93
1321.04.0.1.00	REMUNERAÇÃO DOS RECURSOS D 01 00	6.582,69	6.275,28	5.982,22	5.702,85	5.436,53	5.182,64	4.940,61	4.709,88	4.489,93
1600.00.0.0.00	RECEITA DE SERVIÇOS	17.530,23	16.995,56	16.477,20	15.974,65	15.487,42	15.015,05	14.557,09	14.113,10	13.682,65
1630.00.0.0.00	SERVIÇOS E ATIVIDADES REFEREN	17.530,23	16.995,56	16.477,20	15.974,65	15.487,42	15.015,05	14.557,09	14.113,10	13.682,65
1631.00.0.0.00	SERVIÇOS DE ATENDIMENTO À SAI	17.530,23	16.995,56	16.477,20	15.974,65	15.487,42	15.015,05	14.557,09	14.113,10	13.682,65
1631.01.0.0.00	SERVIÇOS DE ATENDIMENTO À SAI	17.530,23	16.995,56	16.477,20	15.974,65	15.487,42	15.015,05	14.557,09	14.113,10	13.682,65
1631.01.0.1.00	SERVIÇOS DE ATENDIMENTO À SAI 01 00	17.530,23	16.995,56	16.477,20	15.974,65	15.487,42	15.015,05	14.557,09	14.113,10	13.682,65
1700.00.0.0.00	TRANSFERÊNCIAS CORRENTES	34.266.613,71	31.239.279,89	28.972.688,26	27.416.159,47	26.544.190,44	26.356.420,97	26.878.735,82	28.165.553,93	30.303.427,60
1710.00.0.0.00	TRANSFERÊNCIAS DA UNIÃO E DE	26.347.935,33	24.337.214,32	22.945.832,42	22.142.443,34	21.917.513,11	22.283.909,67	23.278.440,96	24.964.449,26	27.435.618,78
1711.00.0.0.00	TRANSFERÊNCIAS DECORRENTES	17.776.350,06	14.979.671,18	12.630.619,11	10.656.885,65	8.997.911,49	7.602.966,26	6.429.545,24	5.442.029,41	4.610.565,02
1711.51.0.0.00	COTA-PARTE DO FUNDO DE PARTI	17.771.727,51	14.976.668,83	12.628.669,08	10.655.619,11	8.997.088,87	7.602.431,97	6.429.198,22	5.441.804,02	4.610.418,63
1711.51.1.0.00	COTA-PARTE DO FUNDO DE PARTI	16.646.108,87	13.939.451,57	11.672.896,74	9.774.883,73	8.185.487,64	6.854.527,35	5.739.981,20	4.806.660,26	4.025.097,30
1711.51.1.1.00	COTA-PARTE DO FUNDO DE PARTI 01 00	16.646.108,87	13.939.451,57	11.672.896,74	9.774.883,73	8.185.487,64	6.854.527,35	5.739.981,20	4.806.660,26	4.025.097,30
1711.51.2.0.00	COTA-PARTE DO FUNDO DE PARTI	568.569,67	521.946,96	479.147,31	439.857,23	403.788,94	370.678,25	340.282,63	312.379,45	286.764,34
1711.51.2.1.00	COTA-PARTE DO FUNDO DE PARTI 01 00	568.569,67	521.946,96	479.147,31	439.857,23	403.788,94	370.678,25	340.282,63	312.379,45	286.764,34
1711.51.3.0.00	COTA-PARTE DO FUNDO DE PARTI	557.048,97	515.270,30	476.625,03	440.878,15	407.812,29	377.226,37	348.934,39	322.764,31	298.556,99
1711.51.3.1.00	COTA-PARTE DO FUNDO DE PARTI 01 00	557.048,97	515.270,30	476.625,03	440.878,15	407.812,29	377.226,37	348.934,39	322.764,31	298.556,99
1711.52.0.0.00	COTA-PARTE DO IMPOSTO SOBRE	4.622,55	3.002,35	1.950,03	1.266,54	822,62	534,29	347,02	225,39	146,39
1711.52.0.1.00	COTA-PARTE DO IMPOSTO SOBRE 01 00	4.622,55	3.002,35	1.950,03	1.266,54	822,62	534,29	347,02	225,39	146,39
1712.00.0.0.00	TRANSFERÊNCIAS DAS COMPENSA	177.342,16	170.390,35	163.711,05	157.293,58	151.127,67	145.203,47	139.511,49	134.042,64	128.788,17
1712.52.0.0.00	COTA-PARTE DA COMPENSAÇÃO F	177.342,16	170.390,35	163.711,05	157.293,58	151.127,67	145.203,47	139.511,49	134.042,64	128.788,17

assinado por: idUser 239  
PORTAL DA TRANSPARÊNCIA  
http://cloudit-solucoes.inf.br/transparenciaMunicipal/download/61-20240116133842.pdf



# PREFEITURA DO MUNICIPIO DE TUPARETAMA

Av. Central , SN

11358124/0001-60

## Anexo I - Evolução da Receita 2017/2025 (Consolidado)

Lei: 489, Data: 05/12/2022

Page 4 of 8

Descrição	Fonte Recurso	2017	2018	2019	2020	2021	2022	2023	2024	2025
0.00	COTA-PARTE DO FUNDO ESPECIAL	177.342,16	170.390,35	163.711,05	157.293,58	151.127,67	145.203,47	139.511,49	134.042,64	128.788,17
1.00	COTA-PARTE DO FUNDO ESPECIAL 01 00	177.342,16	170.390,35	163.711,05	157.293,58	151.127,67	145.203,47	139.511,49	134.042,64	128.788,17
1713.00.0.0.00	TRANSFERÊNCIAS DE RECURSOS I	6.145.151,62	6.851.573,93	7.720.715,43	8.792.491,35	10.116.745,92	11.755.744,35	13.787.294,50	16.308.658,66	19.441.456,07
1713.50.0.0.00	TRANSFERÊNCIAS DE RECURSOS I	5.591.702,82	6.292.590,64	7.156.142,31	8.222.272,50	9.540.824,88	11.174.064,10	13.199.797,45	15.715.286,64	18.842.150,33
1713.50.1.0.00	TRANSFERÊNCIAS DE RECURSOS I	3.485.008,43	3.723.129,31	4.016.624,09	4.379.861,72	4.830.956,43	5.392.744,19	6.094.013,58	6.971.057,71	8.069.630,60
1713.50.1.1.00	TRANSFERÊNCIAS DE RECURSOS I 01 00	2.674.195,52	2.700.937,48	2.727.946,85	2.755.226,32	2.782.778,58	2.810.606,37	2.838.712,43	2.867.099,55	2.895.770,55
1713.50.1.1.00	TRANSFERÊNCIAS DE RECURSOS I 05 00	810.812,91	1.022.191,83	1.288.677,24	1.624.635,40	2.048.177,85	2.582.137,82	3.255.301,15	4.103.958,16	5.173.860,05
1713.50.2.0.00	TRANSFERÊNCIAS DE RECURSOS I	965.694,39	1.165.689,69	1.407.104,02	1.698.515,26	2.050.277,77	2.474.890,30	2.987.440,08	3.606.138,92	4.352.970,29
1713.50.2.1.00	TRANSFERÊNCIAS DE RECURSOS I 05 00	965.694,39	1.165.689,69	1.407.104,02	1.698.515,26	2.050.277,77	2.474.890,30	2.987.440,08	3.606.138,92	4.352.970,29
1713.50.3.0.00	TRANSFERÊNCIAS DE RECURSOS I	121.133,73	129.346,59	138.116,29	147.480,57	157.479,75	168.156,88	179.557,92	191.731,95	204.731,38
1713.50.3.1.00	TRANSFERÊNCIAS DE RECURSOS I 05 00	121.133,73	129.346,59	138.116,29	147.480,57	157.479,75	168.156,88	179.557,92	191.731,95	204.731,38
1713.50.4.0.00	TRANSFERÊNCIAS DE RECURSOS I	67.383,04	73.629,45	80.454,90	87.913,07	96.062,61	104.967,61	114.698,11	125.330,62	136.948,77
1713.50.4.1.00	TRANSFERÊNCIAS DE RECURSOS I 05 00	67.383,04	73.629,45	80.454,90	87.913,07	96.062,61	104.967,61	114.698,11	125.330,62	136.948,77
1713.50.9.0.00	TRANSFERÊNCIAS DE RECURSOS I	952.483,23	1.200.795,60	1.513.843,01	1.908.501,88	2.406.048,32	3.033.305,12	3.824.087,76	4.821.027,44	6.077.869,29
1713.50.9.1.00	TRANSFERÊNCIAS DE RECURSOS I 05 00	952.483,23	1.200.795,60	1.513.843,01	1.908.501,88	2.406.048,32	3.033.305,12	3.824.087,76	4.821.027,44	6.077.869,29
1713.51.0.0.00	TRANSFERÊNCIAS DE RECURSOS I	553.448,80	558.983,29	564.573,12	570.218,85	575.921,04	581.680,25	587.497,05	593.372,02	599.305,74
1713.51.1.0.00	TRANSFERÊNCIAS DE RECURSOS I	553.448,80	558.983,29	564.573,12	570.218,85	575.921,04	581.680,25	587.497,05	593.372,02	599.305,74
1713.51.1.1.00	TRANSFERÊNCIAS DE RECURSOS I 01 00	553.448,80	558.983,29	564.573,12	570.218,85	575.921,04	581.680,25	587.497,05	593.372,02	599.305,74
1714.00.0.0.00	TRANSFERÊNCIAS DE RECURSOS I	1.722.379,99	1.753.217,00	1.785.612,85	1.819.687,35	1.855.571,41	1.893.408,50	1.933.356,18	1.975.588,00	2.020.295,68
1714.50.0.0.00	TRANSFERÊNCIAS DO SALÁRIO-ED	779.469,22	784.809,27	790.200,75	795.644,18	801.140,08	806.688,97	812.291,37	817.947,82	823.658,87
1714.50.0.1.00	TRANSFERÊNCIAS DO SALÁRIO-ED 01 00	512.659,54	517.786,14	522.964,00	528.193,64	533.475,58	538.810,34	544.198,44	549.640,42	555.136,82
1714.50.0.1.00	TRANSFERÊNCIAS DO SALÁRIO-ED 05 00	266.809,68	267.023,13	267.236,75	267.450,54	267.664,50	267.878,63	268.092,93	268.307,40	268.522,05
1714.52.0.0.00	TRANSFERÊNCIAS REFERENTES A	654.571,95	669.744,01	685.638,84	702.301,49	719.779,94	738.125,32	757.392,13	777.638,43	798.926,11
1714.52.0.1.00	TRANSFERÊNCIAS REFERENTES A 01 00	501.078,51	506.089,30	511.150,19	516.261,69	521.424,31	526.638,55	531.904,94	537.223,99	542.596,23
1714.52.0.1.00	TRANSFERÊNCIAS REFERENTES A 05 00	153.493,44	163.654,71	174.488,65	186.039,80	198.355,63	211.486,77	225.487,19	240.414,44	256.329,88
1714.53.0.0.00	TRANSFERÊNCIAS REFERENTES A	270.216,10	280.223,03	290.975,77	302.538,87	314.982,55	328.383,25	342.824,13	358.395,70	375.196,45
1714.53.0.1.00	TRANSFERÊNCIAS REFERENTES A 01 00	177.043,03	178.813,46	180.601,59	182.407,61	184.231,69	186.074,01	187.934,75	189.814,10	191.712,24

assinado por: idUser 239

PORTAL DA TRANSPARENCIA

<http://cloudit-solucoes.inf.br/transparenciaMunicipal/download/61-20240116133842.pdf>



# PREFEITURA DO MUNICIPIO DE TUPARETAMA

Av. Central , SN

11358124/0001-60

## Anexo I - Evolução da Receita 2017/2025 (Consolidado)

Lei: 489, Data: 05/12/2022

Page 5 of 8



Descrição	Fonte Recurso	2017	2018	2019	2020	2021	2022	2023	2024	2025	
1.00	TRANSFERÊNCIAS REFERENTES A	05 00	93.173,07	101.409,57	110.374,18	120.131,26	130.750,86	142.309,24	154.889,38	168.581,60	183.484,21
0.00	OUTRAS TRANSFERÊNCIAS DIRET/		18.122,72	18.440,69	18.797,49	19.202,81	19.668,84	20.210,96	20.848,55	21.606,05	22.514,25
1714.99.0.1.00	OUTRAS TRANSFERÊNCIAS DIRET/	01 00	17.577,27	17.753,04	17.930,57	18.109,88	18.290,98	18.473,89	18.658,63	18.845,22	19.033,67
1714.99.0.1.00	OUTRAS TRANSFERÊNCIAS DIRET/	05 00	545,45	687,65	866,92	1.092,93	1.377,86	1.737,07	2.189,92	2.760,83	3.480,58
1716.00.0.0.00	TRANSFERÊNCIAS DE RECURSOS I		416.046,72	470.590,44	532.284,85	602.067,39	680.998,42	770.277,31	871.260,67	985.482,94	1.114.679,75
1716.50.0.0.00	TRANSFERÊNCIAS DE RECURSOS I		416.046,72	470.590,44	532.284,85	602.067,39	680.998,42	770.277,31	871.260,67	985.482,94	1.114.679,75
1716.50.0.1.00	TRANSFERÊNCIAS DE RECURSOS I	05 00	416.046,72	470.590,44	532.284,85	602.067,39	680.998,42	770.277,31	871.260,67	985.482,94	1.114.679,75
1717.00.0.0.00	TRANSFERÊNCIAS DE CONVÊNIO		96.421,15	97.385,36	98.359,21	99.342,80	100.336,23	101.339,59	102.352,99	103.376,52	104.410,29
1717.99.0.0.00	OUTRAS TRANSFERÊNCIAS DE COI		96.421,15	97.385,36	98.359,21	99.342,80	100.336,23	101.339,59	102.352,99	103.376,52	104.410,29
1717.99.0.1.00	OUTRAS TRANSFERÊNCIAS DE COI	01 00	96.421,15	97.385,36	98.359,21	99.342,80	100.336,23	101.339,59	102.352,99	103.376,52	104.410,29
1719.00.0.0.00	OUTRAS TRANSFERÊNCIAS DE RE		14.243,63	14.386,06	14.529,92	14.675,22	14.821,97	14.970,19	15.119,89	15.271,09	15.423,80
1719.51.0.0.00	TRANSFERÊNCIAS FINANCEIRAS D		14.243,63	14.386,06	14.529,92	14.675,22	14.821,97	14.970,19	15.119,89	15.271,09	15.423,80
1719.51.0.1.00	TRANSFERÊNCIAS FINANCEIRAS D	01 00	14.243,63	14.386,06	14.529,92	14.675,22	14.821,97	14.970,19	15.119,89	15.271,09	15.423,80
1720.00.0.0.00	TRANSFERÊNCIAS DOS ESTADOS I		7.918.678,38	6.902.065,57	6.026.855,84	5.273.716,13	4.626.677,33	4.072.511,30	3.600.294,86	3.201.104,67	2.867.808,82
1721.00.0.0.00	PARTICIPAÇÃO NA RECEITA DOS E		7.762.282,12	6.737.353,67	5.851.771,58	5.085.673,52	4.422.423,03	3.847.950,57	3.350.272,13	2.919.126,88	2.545.696,67
1721.50.0.0.00	COTA-PARTE DO ICMS		6.963.193,53	6.057.978,37	5.270.441,18	4.585.283,83	3.989.196,93	3.470.601,33	3.019.423,16	2.626.898,15	2.285.401,39
1721.50.0.1.00	COTA-PARTE DO ICMS - PRINCIPAL	01 00	6.963.193,53	6.057.978,37	5.270.441,18	4.585.283,83	3.989.196,93	3.470.601,33	3.019.423,16	2.626.898,15	2.285.401,39
1721.51.0.0.00	COTA-PARTE DO IPVA		734.084,61	627.789,16	536.885,29	459.144,30	392.660,21	335.803,01	287.178,73	245.595,25	210.033,06
1721.51.0.1.00	COTA-PARTE DO IPVA - PRINCIPAL	01 00	734.084,61	627.789,16	536.885,29	459.144,30	392.660,21	335.803,01	287.178,73	245.595,25	210.033,06
1721.52.0.0.00	COTA-PARTE DO IPI - MUNICÍPIOS		24.606,80	26.850,94	29.299,75	31.971,89	34.887,73	38.069,49	41.541,43	45.330,01	49.464,11
1721.52.0.1.00	COTA-PARTE DO IPI - MUNICÍPIOS -	01 00	24.606,80	26.850,94	29.299,75	31.971,89	34.887,73	38.069,49	41.541,43	45.330,01	49.464,11
1721.53.0.0.00	COTA-PARTE DA CONTRIBUIÇÃO D		40.397,18	24.735,20	15.145,36	9.273,50	5.678,16	3.476,74	2.128,81	1.303,47	798,11
1721.53.0.1.00	COTA-PARTE DA CONTRIBUIÇÃO D	01 00	40.397,18	24.735,20	15.145,36	9.273,50	5.678,16	3.476,74	2.128,81	1.303,47	798,11
1724.00.0.0.00	TRANSFERÊNCIAS DE CONVÊNIO		136.470,16	145.327,79	156.227,40	169.698,66	186.409,31	207.201,12	233.135,30	265.549,70	306.130,90
1724.50.0.0.00	TRANSFERÊNCIAS DE CONVÊNIO		18.145,59	20.445,42	23.320,51	26.920,58	31.434,40	37.099,92	44.217,14	53.164,28	64.418,14
1724.50.0.1.00	TRANSFERÊNCIAS DE CONVÊNIO	01 00	9.695,76	9.792,72	9.890,65	9.989,56	10.089,46	10.190,35	10.292,25	10.395,17	10.499,12
1724.50.0.1.00	TRANSFERÊNCIAS DE CONVÊNIO	02 00	8.449,83	10.652,70	13.429,86	16.931,02	21.344,94	26.909,57	33.924,89	42.769,11	53.919,02

assinado por: idUser 239  
PORTAL DA TRANSPARÊNCIA  
http://cloud.it-solucoes.inf.br/transparenciaMunicipal/download/61-20240116133842.pdf



Descrição	Fonte Recurso	2017	2018	2019	2020	2021	2022	2023	2024	2025
0.00	TRANSFERÊNCIAS DE CONVÊNIOS	56.988,33	57.558,21	58.133,79	58.715,13	59.302,28	59.895,30	60.494,25	61.099,19	61.710,18
1.00	TRANSFERÊNCIAS DE CONVÊNIOS 01 00	56.988,33	57.558,21	58.133,79	58.715,13	59.302,28	59.895,30	60.494,25	61.099,19	61.710,18
1724.99.0.0.00	OUTRAS TRANSFERÊNCIAS DE COI	61.336,24	67.324,16	74.773,10	84.062,95	95.672,63	110.205,90	128.423,91	151.286,23	180.002,58
1724.99.0.1.00	OUTRAS TRANSFERÊNCIAS DE COI 01 00	39.898,06	40.297,04	40.700,01	41.107,01	41.518,08	41.933,26	42.352,59	42.776,12	43.203,88
1724.99.0.1.00	OUTRAS TRANSFERÊNCIAS DE COI 02 00	21.438,18	27.027,12	34.073,09	42.955,94	54.154,55	68.272,64	86.071,32	108.510,11	136.798,70
1729.00.0.0.00	OUTRAS TRANSFERÊNCIAS DOS E:	19.926,10	19.384,11	18.856,86	18.343,95	17.844,99	17.359,61	16.887,43	16.428,09	15.981,25
1729.99.0.0.00	OUTRAS TRANSFERÊNCIAS DOS E:	19.926,10	19.384,11	18.856,86	18.343,95	17.844,99	17.359,61	16.887,43	16.428,09	15.981,25
1729.99.0.1.00	OUTRAS TRANSFERÊNCIAS DOS E: 01 00	19.926,10	19.384,11	18.856,86	18.343,95	17.844,99	17.359,61	16.887,43	16.428,09	15.981,25
1900.00.0.0.00	OUTRAS RECEITAS CORRENTES	25.157,90	25.409,49	25.663,58	25.920,22	26.179,43	26.441,22	26.705,63	26.972,69	27.242,42
1920.00.0.0.00	INDENIZAÇÕES, RESTITUIÇÕES E F	5.480,50	5.535,31	5.590,66	5.646,57	5.703,04	5.760,07	5.817,67	5.875,85	5.934,61
1922.00.0.0.00	RESTITUIÇÕES	5.480,50	5.535,31	5.590,66	5.646,57	5.703,04	5.760,07	5.817,67	5.875,85	5.934,61
1922.99.0.0.00	OUTRAS RESTITUIÇÕES	5.480,50	5.535,31	5.590,66	5.646,57	5.703,04	5.760,07	5.817,67	5.875,85	5.934,61
1922.99.0.1.00	OUTRAS RESTITUIÇÕES - PRINCIPA 01 00	5.480,50	5.535,31	5.590,66	5.646,57	5.703,04	5.760,07	5.817,67	5.875,85	5.934,61
1990.00.0.0.00	DEMAIS RECEITAS CORRENTES	19.677,40	19.874,18	20.072,92	20.273,65	20.476,39	20.681,15	20.887,96	21.096,84	21.307,81
1999.00.0.0.00	OUTRAS RECEITAS CORRENTES	19.677,40	19.874,18	20.072,92	20.273,65	20.476,39	20.681,15	20.887,96	21.096,84	21.307,81
1999.99.0.0.00	OUTRAS RECEITAS	19.677,40	19.874,18	20.072,92	20.273,65	20.476,39	20.681,15	20.887,96	21.096,84	21.307,81
1999.99.2.0.00	OUTRAS RECEITAS NÃO ARRECAD.	19.677,40	19.874,18	20.072,92	20.273,65	20.476,39	20.681,15	20.887,96	21.096,84	21.307,81
1999.99.2.1.00	OUTRAS RECEITAS NÃO ARRECAD. 01 00	19.677,40	19.874,18	20.072,92	20.273,65	20.476,39	20.681,15	20.887,96	21.096,84	21.307,81
2000.00.0.0.00	RECEITAS DE CAPITAL	2.464.669,22	2.407.989,01	2.553.988,58	2.838.768,27	3.243.602,47	3.773.957,28	4.450.394,09	5.305.262,23	6.382.366,55
2200.00.0.0.00	ALIENAÇÃO DE BENS	31.064,89	31.375,54	31.689,30	32.006,19	32.326,25	32.649,51	32.976,01	33.305,77	33.638,83
2210.00.0.0.00	ALIENAÇÃO DE BENS MÓVEIS	31.064,89	31.375,54	31.689,30	32.006,19	32.326,25	32.649,51	32.976,01	33.305,77	33.638,83
2213.00.0.0.00	ALIENAÇÃO DE BENS MÓVEIS E SE	31.064,89	31.375,54	31.689,30	32.006,19	32.326,25	32.649,51	32.976,01	33.305,77	33.638,83
2213.01.0.0.00	ALIENAÇÃO DE BENS MÓVEIS E SE	31.064,89	31.375,54	31.689,30	32.006,19	32.326,25	32.649,51	32.976,01	33.305,77	33.638,83
2213.01.0.1.00	ALIENAÇÃO DE BENS MÓVEIS E SE 01 00	31.064,89	31.375,54	31.689,30	32.006,19	32.326,25	32.649,51	32.976,01	33.305,77	33.638,83
2400.00.0.0.00	TRANSFERÊNCIAS DE CAPITAL	2.433.604,33	2.376.613,47	2.522.299,28	2.806.762,08	3.211.276,22	3.741.307,77	4.417.418,08	5.271.956,46	6.348.727,72
2410.00.0.0.00	TRANSFERÊNCIAS DA UNIÃO E DE	2.384.975,45	2.327.498,31	2.472.692,97	2.756.659,71	3.160.672,83	3.690.198,35	4.365.797,57	5.219.819,74	6.296.069,63
2411.00.0.0.00	TRANSFERÊNCIAS DE RECURSOS I	274.222,62	345.712,46	435.839,70	549.463,11	692.708,14	873.297,15	1.100.965,71	1.387.987,47	1.749.835,80

PORTAL DA TRANSPARÊNCIA  
<http://cloudit-solucoes.inf.br/transparenciaMunicipal/download/61-20240116133842.pdf>  
 assinado por: idUser 239





PORTAL DA TRANSPARENCIA  
<http://cloudit-solucoes.inf.br/transparenciaMunicipal/download/61-20240116133842.pdf>  
 assinado por: idUser 239

Descrição	Fonte Recurso	2017	2018	2019	2020	2021	2022	2023	2024	2025
0.00	TRANSFERÊNCIAS DE RECURSOS I	274.222,62	345.712,46	435.839,70	549.463,11	692.708,14	873.297,15	1.100.965,71	1.387.987,47	1.749.835,80
0.00	TRANSFERÊNCIAS DE RECURSOS I	270.859,68	341.472,80	430.494,76	542.724,74	684.213,08	862.587,43	1.087.463,97	1.370.965,83	1.728.376,62
2411.50.1.1.00	TRANSFERÊNCIAS DE RECURSOS I 05 00	270.859,68	341.472,80	430.494,76	542.724,74	684.213,08	862.587,43	1.087.463,97	1.370.965,83	1.728.376,62
2411.50.9.0.00	TRANSFERÊNCIAS DE RECURSOS I	3.362,94	4.239,66	5.344,94	6.738,37	8.495,06	10.709,72	13.501,74	17.021,64	21.459,18
2411.50.9.1.00	TRANSFERÊNCIAS DE RECURSOS I 05 00	3.362,94	4.239,66	5.344,94	6.738,37	8.495,06	10.709,72	13.501,74	17.021,64	21.459,18
2414.00.0.0.00	TRANSFERÊNCIAS DE CONVÊNIO	2.110.752,83	1.981.785,85	2.036.853,27	2.207.196,60	2.467.964,69	2.816.901,20	3.264.831,86	3.831.832,27	4.546.233,83
2414.50.0.0.00	TRANSFERÊNCIAS DE CONVÊNIO	602.900,73	630.548,02	664.107,67	705.108,07	755.475,96	817.640,22	894.662,81	990.403,84	1.109.729,57
2414.50.0.1.00	TRANSFERÊNCIAS DE CONVÊNIO 01 00	516.669,06	521.835,75	527.054,11	532.324,65	537.647,90	543.024,38	548.454,62	553.939,17	559.478,56
2414.50.0.1.00	TRANSFERÊNCIAS DE CONVÊNIO 05 00	86.231,67	108.712,27	137.053,56	172.783,42	217.828,06	274.615,84	346.208,19	436.464,67	550.251,01
2414.51.0.0.00	TRANSFERÊNCIAS DE CONVÊNIO	981.856,68	1.103.914,78	1.256.454,30	1.447.408,36	1.686.778,11	1.987.171,85	2.364.484,74	2.838.755,67	3.435.247,53
2414.51.0.1.00	TRANSFERÊNCIAS DE CONVÊNIO 01 00	534.152,16	539.493,69	544.888,63	550.337,52	555.840,90	561.399,31	567.013,30	572.683,43	578.410,26
2414.51.0.1.00	TRANSFERÊNCIAS DE CONVÊNIO 05 00	447.704,52	564.421,09	711.565,67	897.070,84	1.130.937,21	1.425.772,54	1.797.471,44	2.266.072,24	2.856.837,27
2414.99.0.0.00	OUTRAS TRANSFERÊNCIAS DE COI	525.995,42	247.323,05	116.291,30	54.680,17	25.710,62	12.089,13	5.684,31	2.672,76	1.256,73
2414.99.0.1.00	OUTRAS TRANSFERÊNCIAS DE COI 01 00	525.995,42	247.323,05	116.291,30	54.680,17	25.710,62	12.089,13	5.684,31	2.672,76	1.256,73
2420.00.0.0.00	TRANSFERÊNCIAS DOS ESTADOS I	48.628,88	49.115,16	49.606,31	50.102,37	50.603,39	51.109,42	51.620,51	52.136,72	52.658,09
2422.00.0.0.00	TRANSFERÊNCIAS DE CONVÊNIO	48.628,88	49.115,16	49.606,31	50.102,37	50.603,39	51.109,42	51.620,51	52.136,72	52.658,09
2422.99.0.0.00	OUTRAS TRANSFERÊNCIAS DE COI	48.628,88	49.115,16	49.606,31	50.102,37	50.603,39	51.109,42	51.620,51	52.136,72	52.658,09
2422.99.0.1.00	OUTRAS TRANSFERÊNCIAS DE COI 02 00	48.628,88	49.115,16	49.606,31	50.102,37	50.603,39	51.109,42	51.620,51	52.136,72	52.658,09
9000.00.0.0.00	(R) DEDUÇÕES DA RECEITA	-4.601.579,14	-3.977.144,85	-3.437.446,29	-2.970.984,83	-2.567.822,19	-2.219.368,72	-1.918.200,38	-1.657.900,59	-1.432.923,48
9500.00.0.0.00	(R) DEDUÇÕES DO FUNDEB	-4.601.579,14	-3.977.144,85	-3.437.446,29	-2.970.984,83	-2.567.822,19	-2.219.368,72	-1.918.200,38	-1.657.900,59	-1.432.923,48
9510.00.0.0.00	(R) DEDUÇÕES DO FUNDEB 01 00	-4.601.579,14	-3.977.144,85	-3.437.446,29	-2.970.984,83	-2.567.822,19	-2.219.368,72	-1.918.200,38	-1.657.900,59	-1.432.923,48





**PREFEITURA DO MUNICIPIO DE TUPARETAMA**

Av. Central , SN

11358124/0001-60

**Anexo I - Evolução da Receita 2017/2025 (Consolidado)**

**Lei: 489, Data: 05/12/2022**

Page 8 of 8



Descrição	Fonte Recurso	2017	2018	2019	2020	2021	2022	2023	2024	2025
<b>Geral das Receitas</b>		34.372.058,89	31.792.949,67	30.153.147,89	29.322.249,01	29.254.021,86	29.956.458,90	31.480.436,57	33.917.431,38	37.402.312,00

PORTAL DA TRANSPARENCIA  
http://cloud.it-solucoes.inf.br/transparenciaMunicipal/download/61-20240116133842.pdf  
assinado por: idUser 239

**Anexo II - Recursos Disponíveis (Consolidado)**

<b>Especificação</b>	<b>2022</b>	<b>2023</b>	<b>2024</b>	<b>2025</b>
RECEITA CORRENTE LÍQUIDA (A)	26.182.501,62	27.030.042,48	28.612.169,15	31.019.945,45
RECEITAS TRIBUTÁRIAS	1.052.484,39	1.020.314,70	995.212,16	976.015,35
TRANSFERÊNCIAS CORRENTES	26.356.420,97	26.878.735,82	28.165.553,93	30.303.427,60
Transferências não Vinculadas	523.087,00	470.707,48	426.496,76	389.229,84
Transf. de Recursos SUS	11.792.844,27	13.831.511,64	16.361.822,94	19.505.874,21
Complem. da União ao FUNDEB	0,00	0,00	0,00	0,00
TRANSFERÊNCIAS DE CONVÊNIOS	207.201,12	233.135,30	265.549,70	306.130,90
OUTRAS RECEITAS CORRENTES	2.675.804,65	2.815.775,62	2.971.164,07	3.143.866,23
Despesas com serviços de saúde	22.327.751,96	24.726.666,61	27.913.463,31	32.047.844,88
Recursos do Tesouro-EC nº29	10.327.706,57	10.662.019,67	11.286.090,67	12.235.839,77
Pessoal (líquido)	3.976.447,33	4.105.166,94	4.345.451,22	4.711.130,39
Outras de custeio e capital	6.351.259,25	6.556.852,73	6.940.639,46	7.524.709,37
Despesas com Manut. e Des. Ensino	9.745.988,02	10.061.470,60	10.650.390,17	11.546.643,68
Pessoal (líquido)	8.147.194,79	8.410.923,62	8.903.233,12	9.652.459,56
Outras de custeio e capital	1.598.793,23	1.650.546,98	1.747.157,05	1.894.184,12
Despesas com Legislativo	1.265.726,34	1.306.698,55	1.383.182,43	1.499.580,24
Ativo	1.265.726,34	1.306.698,55	1.383.182,43	1.499.580,24
de custeio e capital	230.150,68	237.600,78	251.508,06	272.673,01
Inativo (líquido) do Legislativo	0,00	0,00	0,00	0,00
DESDESpesas COM REC. VINCUL./CONVÊNIOS	4.327.903,78	4.468.000,22	4.729.521,91	5.127.521,47
Outras Despesas com Rec.Vinculados	4.327.903,78	4.468.000,22	4.729.521,91	5.127.521,47
SERVIÇO DA DÍVIDA	462.083,10	477.040,97	504.963,20	547.456,96
Juros e encargos da dívida	0,00	0,00	0,00	0,00
Amortização	462.083,10	477.040,97	504.963,20	547.456,96
RECURSOS SEM VINCULAÇÃO/OBRIGAÇÕES LEGAIS	10.524.381,21	10.865.060,77	11.501.016,20	12.468.851,74
Pessoal exc.saúde/educ./legislativo	7.535.726,64	7.779.661,94	8.235.022,32	8.928.017,37
Outras desp. de custeio e capital	2.988.654,57	3.085.398,83	3.265.993,88	3.540.834,37



**Programa: 0001 AQUISIÇÃO DE EQUIPAMENTOS PARA O PODER LEGISLATIVO**

Justificativa: O PRESENTE PROGRAMA ESTRUTURA AS ATIVIDADES ADMINISTRATIVAS E GERENCIAIS DA CÂMARA MUNICIPAL DE VEREADORES PARA O EXERCÍCIO DE SUAS MISSÕES CONSTITUCIONAIS LEGISLATIVAS E DE CONTROLE EXTERNO.

Objetivo: PROPICIAR O REGULAR FUNCIONAMENTO DA CÂMARA MUNICIPAL DE VEREADORES EM SUAS ATIVIDADES LEGISLATIVAS E FISCALIZADORAS.

Público Alvo: POPULAÇÃO EM GERAL

Valores do Programa

	2022	2023	2024	2025	Total Geral
	90.000,00	112.500,00	180.000,00	185.400,00	567.900,00

Valores por Categoria

Categoria	2022	2023	2024	2025	Valor Geral
4 DESPESAS DE CAPITAL	90.000,00	112.500,00	180.000,00	185.400,00	567.900,00

**Programa: 0002 EXPANSÃO DA REDE FÍSICA DE PODER LEGISLATIVO**



Justificativa: O PRESENTE PROGRAMA ESTRUTURA AS ATIVIDADES ADMINISTRATIVAS E GERENCIAIS DA CÂMARA MUNICIPAL DE VEREADORES PARA O EXERCÍCIO DE SUAS MISSÕES CONSTITUCIONAIS LEGISLATIVAS E DE CONTROLE EXTERNO.

Objetivo: CONSTRUÇÃO, REFORMA, AMPLIAÇÃO OU CONSERVAÇÃO DO PRÉDIO

Público Alvo: POPULAÇÃO EM GERAL

Valores do Programa

	2022	2023	2024	2025	Total Geral
	52.300,00	65.375,00	120.000,00	123.600,00	361.275,00

Valores por Categoria

Categoria	2022	2023	2024	2025	Valor Geral
4 DESPESAS DE CAPITAL	52.300,00	65.375,00	120.000,00	123.600,00	361.275,00

**Programa: 0003 ADMINISTRAÇÃO GERAL**

Justificativa: O PRESENTE PROGRAMA ESTRUTURA AS ATIVIDADES ADMINISTRATIVAS E GERENCIAIS DA CÂMARA MUNICIPAL DE VEREADORES PARA O EXERCÍCIO DE SUAS MISSÕES CONSTITUCIONAIS LEGISLATIVAS E DE CONTROLE EXTERNO.

Objetivo: PERMITIR O REGULAR FUNCIONAMENTO DA ADMINISTRAÇÃO E O ATENDIMENTO AO PÚBLICO

Público Alvo: POPULAÇÃO EM GERAL

Valores do Programa

	2022	2023	2024	2025	Total Geral
	1.068.000,00	1.335.000,00	1.448.500,00	1.491.955,00	5.343.455,00

Valores por Categoria

Categoria	2022	2023	2024	2025	Valor Geral
3 DESPESAS CORRENTES	1.068.000,00	1.335.000,00	1.448.500,00	1.491.955,00	5.343.455,00

**Programa: 0004 DESPESAS DE EXERCÍCIOS ANTERIORES**



Justificativa: O PRESENTE PROGRAMA ESTRUTURA AS ATIVIDADES ADMINISTRATIVAS E GERENCIAIS DA CÂMARA MUNICIPAL DE VEREADORES PARA O EXERCÍCIO DE SUAS MISSÕES CONSTITUCIONAIS LEGISLATIVAS E DE CONTROLE EXTERNO.

Objetivo: PAGAMENTO DE DESPESAS DE EXERCÍCIOS ANTERIORES

Público Alvo: POPULAÇÃO EM GERAL

Valores do Programa

	2022	2023	2024	2025	Total Geral
	10.000,00	12.500,00	10.000,00	10.300,00	42.800,00

Valores por Categoria

Categoria	2022	2023	2024	2025	Valor Geral
3 DESPESAS CORRENTES	10.000,00	12.500,00	10.000,00	10.300,00	42.800,00

**Programa: 0005 INDENIZAÇÕES E RESTITUIÇÕES**

Justificativa: O PRESENTE PROGRAMA ESTRUTURA AS ATIVIDADES ADMINISTRATIVAS E GERENCIAIS DA CÂMARA MUNICIPAL DE VEREADORES PARA O EXERCÍCIO DE SUAS MISSÕES CONSTITUCIONAIS LEGISLATIVAS E DE CONTROLE EXTERNO.1

Objetivo: PAGAMENTO DE INDENIZAÇÕES E RESTITUIÇÕES

Público Alvo: POPULAÇÃO EM GERAL

Valores do Programa

	2022	2023	2024	2025	Total Geral
	10.000,00	12.500,00	80.000,00	82.400,00	184.900,00

Valores por Categoria

Categoria	2022	2023	2024	2025	Valor Geral
3 DESPESAS CORRENTES	10.000,00	12.500,00	80.000,00	82.400,00	184.900,00

**Programa: 0006 DESPESA COM SALÁRIO FAMÍLIA**



Justificativa: O PRESENTE PROGRAMA ESTRUTURA AS ATIVIDADES ADMINISTRATIVAS E GERENCIAIS DA CÂMARA MUNICIPAL DE VEREADORES PARA O EXERCÍCIO DE SUAS MISSÕES CONSTITUCIONAIS LEGISLATIVAS E DE CONTROLE EXTERNO.

Objetivo: PAGAMENTO DE SALÁRIO FAMÍLIA

Público Alvo: POPULAÇÃO EM GERAL

Valores do Programa

	2022	2023	2024	2025	Total Geral
	1.000,00	1.250,00	3.000,00	3.090,00	8.340,00

Valores por Categoria

Categoria	2022	2023	2024	2025	Valor Geral
3 DESPESAS CORRENTES	1.000,00	1.250,00	3.000,00	3.090,00	8.340,00

**Programa: 0007 CONTRIBUIÇÃO PARA ORGÃO PREVIDENCIÁRIOS**

Justificativa: O PRESENTE PROGRAMA ESTRUTURA AS ATIVIDADES ADMINISTRATIVAS E GERENCIAIS DA CÂMARA MUNICIPAL DE VEREADORES PARA O EXERCÍCIO DE SUAS MISSÕES CONSTITUCIONAIS LEGISLATIVAS E DE CONTROLE EXTERNO.

Objetivo: PAGAMENTO DE OBRIGAÇÕES JUNTO AOS ORGÃOS PREVIDENCIÁRIOS

Público Alvo: POPULAÇÃO EM GERAL

Valores do Programa

	2022	2023	2024	2025	Total Geral
	250.000,00	312.500,00	287.500,00	296.125,00	1.146.125,00

Valores por Categoria

Categoria	2022	2023	2024	2025	Valor Geral
3 DESPESAS CORRENTES	250.000,00	312.500,00	287.500,00	296.125,00	1.146.125,00

**Programa: 0008 PROGRAMA MUNICIPAL DE EDUCAÇÃO BÁSICA**



Atividade: EDUCAÇÃO COM QUALIDADE

Objetivo: ATENDER TODA A REDE DE ENSINO MUNICIPAL

Público Alvo: ALUNOS ATENDIDOS

Valores do Programa

	2022	2023	2024	2025	Total Geral
	414.000,00	596.000,00	484.000,00	498.520,00	1.992.520,00

Valores por Categoria

Categoria	2022	2023	2024	2025	Valor Geral
3 DESPESAS CORRENTES	329.000,00	511.000,00	396.000,00	407.880,00	1.643.880,00
4 DESPESAS DE CAPITAL	85.000,00	85.000,00	88.000,00	90.640,00	348.640,00

**Programa: 0010 GESTÃO DO GABINETE**

Justificativa: FUNCIONAMENTO PARA ATENDIMENTO A POPULAÇÃO EM GERAL

Objetivo: PERMITIR O REGULAR FUNCIONAMENTO DO GABINETE DO PREFEITO E O ATENDIMENTO AO PÚBLICO

Público Alvo: POPULAÇÃO EM GERAL

Valores do Programa

	2022	2023	2024	2025	Total Geral
	446.000,00	535.000,00	627.000,00	645.810,00	2.253.810,00

Valores por Categoria

Categoria	2022	2023	2024	2025	Valor Geral
3 DESPESAS CORRENTES	386.000,00	475.000,00	567.000,00	584.010,00	2.012.010,00
4 DESPESAS DE CAPITAL	60.000,00	60.000,00	60.000,00	61.800,00	241.800,00

**Programa: 0011 GESTÃO DA SECRETARIA DE GOVERNO**



Justificativa: OFERECER SUPORTE ADMINISTRATIVO AS ÁREAS FINANCEIRAS DA SECRETARIA, POSSIBILITANDO O DESENVOLVIMENTO PLENO DE SUAS ATIVIDADES, MELHORIA NAS CONDIÇÕES DE TRABALHO E NO ATENDIMENTO AO PÚBLICO

Objetivo: PERMITIR O REGULAR FUNCIONAMENTO DO GOVERNO E O ATENDIMENTO AO PÚBLICO

Público Alvo: POPULAÇÃO EM GERAL

Valores do Programa

	2022	2023	2024	2025	Total Geral
	187.700,00	264.700,00	218.000,00	224.540,00	894.940,00

Valores por Categoria

Categoria	2022	2023	2024	2025	Valor Geral
3 DESPESAS CORRENTES	177.700,00	254.700,00	208.000,00	214.240,00	854.640,00
4 DESPESAS DE CAPITAL	10.000,00	10.000,00	10.000,00	10.300,00	40.300,00

**Programa: 0012 GESTÃO DA SECRETARIA DE ADMINISTRAÇÃO**

Justificativa: OFERECER SERVIÇOS E INFORMAÇÕES COM AGILIDADE, EFICIÊNCIA, TRANSPARENCIA NO ATENDIMENTO AO PÚBLICO O INTERNO E EXTERNO; OFERECER SUPORTE ADMINISTRATIVO AS AREAS DFINS DA SECRETARIA, POSSIBILITANDO O DESENVOLVIMENTO PLENO DE SUAS ATIVIDADES, MELHORIA NAS CONDIÇÕES DE TRABALHO E NO ATENDIMENTO AO PÚBLICO

Objetivo: PERMITIR O REGULAR FUNCIONAMENTO DA ADMINISTRAÇÃO E O ATENDIMENTO AO PÚBLICO

Público Alvo: POPULAÇÃO EM GERAL

Valores do Programa

	2022	2023	2024	2025	Total Geral
	2.789.000,00	2.314.000,00	2.585.000,00	2.662.550,00	10.350.550,00

Valores por Categoria

Categoria	2022	2023	2024	2025	Valor Geral
3 DESPESAS CORRENTES	2.751.000,00	2.276.000,00	2.547.000,00	2.623.410,00	10.197.410,00
4 DESPESAS DE CAPITAL	38.000,00	38.000,00	38.000,00	39.140,00	153.140,00



**Programa: 0013 GESTÃO DA SECRETARIA DE FINANÇAS**

Justificativa: GERENCIAMENTO E MAXIMIZAÇÃO DA APLICAÇÃO DOS RECURSOS ORÇAMENTÁRIOS DISPONÍVEIS A FIM DE: OFERECER SERVIÇOS E INFORMAÇÕES COM AGILIDADE, EFICIÊNCIA, TRANSPARENCIA NO ATENDIMENTO AO PÚBLICO INTERNO E EXTERNO

Objetivo: PERMITIR O REGULAR FUNCIONAMENTO DO SETOR DE FINANÇAS E O ATENDIMENTO AO PÚBLICO

Público Alvo: POPULAÇÃO EM GERAL

Valores do Programa

	2022	2023	2024	2025	Total Geral
	1.514.000,00	1.697.000,00	1.900.000,00	1.957.000,00	7.068.000,00

Valores por Categoria

Categoria	2022	2023	2024	2025	Valor Geral
3 DESPESAS CORRENTES	1.106.000,00	1.239.000,00	1.442.000,00	1.485.260,00	5.272.260,00
4 DESPESAS DE CAPITAL	408.000,00	458.000,00	458.000,00	471.740,00	1.795.740,00



**Programa: 0014 EXPANSÃO DA REDE FÍSICA DE EDUCAÇÃO**

Justificativa: PARA MELHOR ATENDIMENTO AOS ALUNOS DA REDE DE ENSINO

Objetivo: CONSTRUÇÃO, REFORMA, AMPLIAÇÃO E MANUTENÇÃO DE ESCOLAS DA REDE DE ENSINO DO MUNICÍPIO

Público Alvo: ALUNOS ATENDIDOS

Valores do Programa

	2022	2023	2024	2025	Total Geral
	569.000,00	432.000,00	374.000,00	385.220,00	1.760.220,00

Valores por Categoria

Categoria	2022	2023	2024	2025	Valor Geral
3 DESPESAS CORRENTES	254.000,00	217.000,00	159.000,00	163.770,00	793.770,00
4 DESPESAS DE CAPITAL	315.000,00	215.000,00	215.000,00	221.450,00	966.450,00

**Programa: 0015 GESTÃO ADMINISTRATIVA DA SECRETARIA DE EDUCAÇÃO**

Justificativa: MELHORIAS PARA ATENDIMENTO AO PÚBLICO E MELHOR ENSINO AOS ALUNOS ATENDIDOS

Objetivo: CONSTRUÇÃO, REFORMA, AMPLIAÇÃO, AQUISIÇÃO DE VEÍCULOS, MÓVEIS, EQUIPAMENTOS DIVERSOS, MANUTENÇÃO DA SECRETARIA E MELHORIA DO ENSINO FUNDAMENTAL

Público Alvo: POPULAÇÃO EM GERAL

Valores do Programa

	2022	2023	2024	2025	Total Geral
	482.000,00	1.009.000,00	977.000,00	1.006.310,00	3.474.310,00

Valores por Categoria

Categoria	2022	2023	2024	2025	Valor Geral
3 DESPESAS CORRENTES	442.000,00	969.000,00	937.000,00	965.110,00	3.313.110,00
4 DESPESAS DE CAPITAL	40.000,00	40.000,00	40.000,00	41.200,00	161.200,00



**Programa: 0016 ALIMENTAÇÃO SUPLEMENTAR PARA ESTUDANTES**

Justificativa: OFERECER MERENDA AOS ALUNOS DA REDE MUNICIPAL DE ENSINO

Objetivo: FORNECER MERENDA ESCOLAR

Público Alvo: ALUNOS ATENDIDOS

Valores do Programa

	2022	2023	2024	2025	Total Geral
	355.000,00	545.000,00	605.000,00	623.150,00	2.128.150,00

Valores por Categoria

Categoria	2022	2023	2024	2025	Valor Geral
3 DESPESAS CORRENTES	355.000,00	545.000,00	605.000,00	623.150,00	2.128.150,00

**Programa: 0017 DINHEIRO DIRETO NA ESCOLA**

Justificativa: MANUTENÇÃO DAS ESCOLAS DA REDE MUNICIPAL DE ENSINO

Objetivo: MANUTENÇÃO DO PDDE

Público Alvo: ALUNOS DA REDE MUNICIPAL DE ENSINO

Valores do Programa

	2022	2023	2024	2025	Total Geral
	20.000,00	20.000,00	20.000,00	20.600,00	80.600,00

Valores por Categoria

Categoria	2022	2023	2024	2025	Valor Geral
3 DESPESAS CORRENTES	20.000,00	20.000,00	20.000,00	20.600,00	80.600,00



**Programa: 0018 TRANSPORTE ESCOLAR**

Justificativa: TRANSPORTAR ALUNOS DA REDE MUNICIPAL DE ENSINO AS ESCOLAS

Objetivo: TRANSPORTE ESCOLAR DE ALUNOS DA REDE MUNICIPAL DE ENSINO

Público Alvo: ALUNOS DA REDE MUNICIPAL DE ENSINO

Valores do Programa

	2022	2023	2024	2025	Total Geral
	255.000,00	322.000,00	340.000,00	350.200,00	1.267.200,00

Valores por Categoria

Categoria	2022	2023	2024	2025	Valor Geral
3 DESPESAS CORRENTES	255.000,00	322.000,00	340.000,00	350.200,00	1.267.200,00

**Programa: 0019 REEQUIPAMENTO DIDÁTICO PEDAGÓGICO**

Justificativa: REEQUIPAR ESCOLAS COM MATERIAIS DIDÁTICOS PEDAGÓGICOS

Objetivo: REEQUIPAMENTO DE MATERIAIS DIDÁTICOS PEDAGÓGICOS PARA ALUNOS DA REDE MUNICIPAL DE ENSINO

Público Alvo: ALUNOS DA REDE MUNICIPAL DE ENSINO

Valores do Programa

	2022	2023	2024	2025	Total Geral
	50.000,00	10.000,00	10.000,00	10.300,00	80.300,00

Valores por Categoria

Categoria	2022	2023	2024	2025	Valor Geral
3 DESPESAS CORRENTES	50.000,00	10.000,00	10.000,00	10.300,00	80.300,00



**Programa: 0020 GESTÃO DA SECRETARIA DE CULTURA, TURISMO E ESPORTE**

Justificativa: ATENDER A NECESSIDADE CULTURAL, TURISTICA E DE ESPORTE DO MUNICÍPIO

Objetivo: MANUTENÇÃO DA SECRETARIA DE CULTURA, TURISMO E ESPORTE PARA ATENDER A PUPOLAÇÃO DO MUNICÍPIO

Público Alvo: POPULAÇÃO EM GERAL

Valores do Programa

	2022	2023	2024	2025	Total Geral
	853.000,00	1.148.000,00	1.063.000,00	1.094.890,00	4.158.890,00

Valores por Categoria

Categoria	2022	2023	2024	2025	Valor Geral
3 DESPESAS CORRENTES	818.000,00	1.113.000,00	1.028.000,00	1.058.840,00	4.017.840,00
4 DESPESAS DE CAPITAL	35.000,00	35.000,00	35.000,00	36.050,00	141.050,00

**Programa: 0021 GESTÃO DA SECRETARIA DE SAÚDE**

Justificativa: ANTENDER AS NECESSIDADES DA POPULAÇÃO EM GERAL DO MUNICÍPIO

Objetivo: MANTER AS ATIVIDADES DA SECRETARIA DE SAÚDE

Público Alvo: POPULAÇÃO EM GERAL

Valores do Programa

	2022	2023	2024	2025	Total Geral
	47.000,00	47.000,00	47.000,00	48.410,00	189.410,00

Valores por Categoria

Categoria	2022	2023	2024	2025	Valor Geral
3 DESPESAS CORRENTES	17.000,00	17.000,00	17.000,00	17.510,00	68.510,00
4 DESPESAS DE CAPITAL	30.000,00	30.000,00	30.000,00	30.900,00	120.900,00



**Programa: 0022 GESTÃO DO FUNDO MUNICIPAL DE SAÚDE**

Justificativa: ATENDER AS NECESSIDADES DA POPULAÇÃO EM GERAL DO MUNICÍPIO

Objetivo: MANTER AS ATIVIDADES DO FUNDO MUNICIPAL DE SAÚDE

Público Alvo: POPULAÇÃO EM GERAL

Valores do Programa

	2022	2023	2024	2025	Total Geral
	768.000,00	1.168.675,00	1.090.000,00	1.122.700,00	4.149.375,00

Valores por Categoria

Categoria	2022	2023	2024	2025	Valor Geral
3 DESPESAS CORRENTES	652.000,00	892.000,00	987.000,00	1.016.610,00	3.547.610,00
4 DESPESAS DE CAPITAL	116.000,00	276.675,00	103.000,00	106.090,00	601.765,00

**Programa: 0023 BLOCO DE ATENÇÃO BÁSICA**

Justificativa: ATENDER A NECESSIDADE DA POPULAÇÃO EM GERAL DO MUNICÍPIO

Objetivo: MELHORAR A DETECÇÃO E PREVENÇÃO DOS AGRAVOS ATRAVÉS DE AÇÕES DE EDUCAÇÃO CONTINUADA

Público Alvo: POPULAÇÃO EM GERAL

Valores do Programa

	2022	2023	2024	2025	Total Geral
	3.238.000,00	4.389.000,00	4.646.000,00	4.785.380,00	17.058.380,00

Valores por Categoria

Categoria	2022	2023	2024	2025	Valor Geral
3 DESPESAS CORRENTES	2.935.000,00	4.086.000,00	4.343.000,00	4.473.290,00	15.837.290,00
4 DESPESAS DE CAPITAL	303.000,00	303.000,00	303.000,00	312.090,00	1.221.090,00



**Programa: 0024 BLOCO DE ATENÇÃO DE MÉDIA E ALTA COMPLEXIDADE**

Justificativa: ATENDER AS NECESSIDADES DA POPULAÇÃO EM GERAL NOS SERVIÇOS HOSPITALARES

Objetivo: DESTINADO AO CUSTEIO DO PROGRAMA DE MÉDIA E ALTA COMPLEXIDADE

Público Alvo: POPULAÇÃO EM GERAL

Valores do Programa

	2022	2023	2024	2025	Total Geral
	4.291.000,00	5.146.000,00	5.424.000,00	5.586.720,00	20.447.720,00

Valores por Categoria

Categoria	2022	2023	2024	2025	Valor Geral
3 DESPESAS CORRENTES	4.039.000,00	4.894.000,00	5.172.000,00	5.327.160,00	19.432.160,00
4 DESPESAS DE CAPITAL	252.000,00	252.000,00	252.000,00	259.560,00	1.015.560,00

**Programa: 0025 BLOCO DE VIGILÂNCIA EM SAÚDE**



Justificativa: ATENDER AS NECESSIDADES DA POPULAÇÃO EM GERAL

Objetivo: DESTINADO AO CUSTEIO DAS ATIVIDADES DA VIGILÂNCIA SANITÁRIA, EPIDEMIOLÓGICA E AMBIENTAL

Público Alvo: POPULAÇÃO EM GERAL

Valores do Programa

	2022	2023	2024	2025	Total Geral
	759.000,00	859.000,00	918.000,00	945.540,00	3.481.540,00

Valores por Categoria

Categoria	2022	2023	2024	2025	Valor Geral
3 DESPESAS CORRENTES	659.000,00	759.000,00	818.000,00	842.540,00	3.078.540,00
4 DESPESAS DE CAPITAL	100.000,00	100.000,00	100.000,00	103.000,00	403.000,00

PORTAL DA TRANSPARENCIA  
<http://cloud-it-solucoes.int.br/transparenciaMunicipal/download/61-20240116133842.pdf>  
 assinado por: idUser:239

**Programa: 0026 BLOCO DE ASSISTÊNCIA FARMACEÚTICA**

Justificativa: ATENDER AS NECESSIDADES DE FARMÁCIA BÁSICAS NA POPULAÇÃO EM GERAL

Objetivo: DESTINADO AO CUSTEIO DAS ATIVIDADES DE FARMÁCIA BÁSICA

Público Alvo: POPULAÇÃO EM GERAL

Valores do Programa

	2022	2023	2024	2025	Total Geral
	173.000,00	253.000,00	293.000,00	301.790,00	1.020.790,00

Valores por Categoria

Categoria	2022	2023	2024	2025	Valor Geral
3 DESPESAS CORRENTES	163.000,00	243.000,00	283.000,00	291.490,00	980.490,00
4 DESPESAS DE CAPITAL	10.000,00	10.000,00	10.000,00	10.300,00	40.300,00

**Programa: 0028 GESTÃO DA SECRETARIA DE ASSISTÊNCIA SOCIAL**



Justificativa: ATENDER A POPULAÇÃO EM GERAL

Objetivo: IMPLEMENTAR O SISTEMA ÚNICO DE ASSISTÊNCIA SOCIAL (SUAS), PROMOVEDO SERVIÇOS DE PROTEÇÃO BÁSICA E PROTEÇÃO SOCIAL ESPECIAL AOS CIDADÃOS QUE DELA NECESSITAM

Público Alvo: POPULAÇÃO EM GERAL

Valores do Programa

	2022	2023	2024	2025	Total Geral
	138.000,00	259.000,00	223.000,00	229.690,00	849.690,00

Valores por Categoria

Categoria	2022	2023	2024	2025	Valor Geral
3 DESPESAS CORRENTES	118.000,00	239.000,00	203.000,00	209.090,00	769.090,00
4 DESPESAS DE CAPITAL	20.000,00	20.000,00	20.000,00	20.600,00	80.600,00

**Programa: 0029 GESTÃO DO FUNDO MUNICIPAL DE ASSISTÊNCIA SOCIAL**

Justificativa: ATENDER AS NECESSIDADES DA POPULAÇÃO DO MUNICÍPIO

Objetivo: ESTABELECER MECANISMO ALICERÇADOS NO PRINCÍPIO DO CONFINANCIAMENTO DOS ENTES FEDERADOS, CONTRIBUINDO PARA O REORDENAMENTO DA GESTÃO FINANCEIRA DA ASSISTÊNCIA SOCIAL EM PATAMARES IDENTIFICADOS COM O FORTALECIMENTO DA TRANSPARÊNCIA DAS INFORMAÇÕES, O ALARGAMENTO DA PARTILHA DE RECURSOS E A ANÁLISE DAS DEMANDAS SOCIOTERRITORIAIS

Público Alvo: POPULAÇÃO EM GERAL

Valores do Programa

	2022	2023	2024	2025	Total Geral
	460.000,00	562.000,00	617.000,00	635.510,00	2.274.510,00

Valores por Categoria

Categoria	2022	2023	2024	2025	Valor Geral
3 DESPESAS CORRENTES	405.000,00	507.000,00	562.000,00	578.860,00	2.052.860,00
4 DESPESAS DE CAPITAL	55.000,00	55.000,00	55.000,00	56.650,00	221.650,00



**Programa: 0030 GESTÃO DOS PROGRAMAS DO FMAS**

Justificativa: ATENDER AS NECESSIDADES DA POPULAÇÃO DO MUNICÍPIO

Objetivo: ESTABELECER MECANISMOS ALICERÇADOS NO PRINCÍPIO DO CONFINANCIAMENTO DOS ENTES FEDERADOS, CONTRIBUINDO PARA O REORDENAMENTO DA GESTÃO FINANCEIRA DA ASSISTÊNCIA SOCIAL EM PATAMARES IDENTIFICADOS COM O FORTALECIMENTO DA TRANSPARÊNCIA DAS INFORMAÇÕES, O ALARGAMENTO DA PARTILHA DE RECURSOS E A ANÁLISE DAS DEMANDAS SOCIOTERRITORIAIS

Público Alvo: POPULAÇÃO EM GERAL

Valores do Programa

	2022	2023	2024	2025	Total Geral
	1.142.000,00	1.298.000,00	1.346.000,00	1.386.380,00	5.172.380,00

Valores por Categoria

Categoria	2022	2023	2024	2025	Valor Geral
3 DESPESAS CORRENTES	1.091.000,00	1.247.000,00	1.295.000,00	1.333.850,00	4.966.850,00
4 DESPESAS DE CAPITAL	51.000,00	51.000,00	51.000,00	52.530,00	205.530,00



**Programa: 0031 GESTÃO DA SECRETARIA DE DESENVOLVIMENTO RURAL**

Justificativa: PROMOVER MELHORIAS PARA MORADORES DA ZONA RURAL DO MUNICÍPIO

Objetivo: ATENDER AS NECESSIDADES DA POPULAÇÃO DA ZONA RURAL

Público Alvo: MORADORES DA ZONA RURAL

Valores do Programa

	2022	2023	2024	2025	Total Geral
	298.000,00	459.000,00	369.000,00	380.070,00	1.506.070,00

Valores por Categoria

Categoria	2022	2023	2024	2025	Valor Geral
3 DESPESAS CORRENTES	268.000,00	429.000,00	339.000,00	349.170,00	1.385.170,00
4 DESPESAS DE CAPITAL	30.000,00	30.000,00	30.000,00	30.900,00	120.900,00

**Programa: 0032 CRIADOUROS COMUNITÁRIOS**



Justificativa: ATENDER AS NECESSIDADES DA POPULAÇÃO DO MUNICÍPIO

Objetivo: IMPLANTAR, AMPLIAR E A MANUTENÇÃO DE CRIADOUROS COMUNITÁRIOS DO MUNICÍPIO

Público Alvo: POPULAÇÃO EM GERAL

Valores do Programa

	2022	2023	2024	2025	Total Geral
	29.000,00	29.000,00	29.000,00	29.870,00	116.870,00

Valores por Categoria

Categoria	2022	2023	2024	2025	Valor Geral
3 DESPESAS CORRENTES	9.000,00	9.000,00	9.000,00	9.270,00	36.270,00
4 DESPESAS DE CAPITAL	20.000,00	20.000,00	20.000,00	20.600,00	80.600,00

**Programa: 0033 INFRA-ESTRUTURA URBANO**

Justificativa: ATENDER AS NECESSIDADES INFRA ESTRUTURAIS DO MUNICÍPIO

Objetivo: MANTER, AMPLIAR E MELHORAR A INFRA ESTRUTURA URBANA DO MUNICÍPIO

Público Alvo: POPULAÇÃO EM GERAL

Valores do Programa

	2022	2023	2024	2025	Total Geral
	280.000,00	390.000,00	310.000,00	319.300,00	1.299.300,00

Valores por Categoria

Categoria	2022	2023	2024	2025	Valor Geral
3 DESPESAS CORRENTES	160.000,00	270.000,00	190.000,00	195.700,00	815.700,00
4 DESPESAS DE CAPITAL	120.000,00	120.000,00	120.000,00	123.600,00	483.600,00

**Programa: 0034 PRÉDIOS PÚBLICOS E CENTROS DE DISTRIBUIÇÃO**

Justificativa: CONSTRUIR, REFORMAR OU AMPLIAR PRÉDIOS PÚBLICOS DO MUNICÍPIO PARA MELHOR ATENDER A POPULAÇÃO

Objetivo: CONSTRUIR, REFORMAR OU AMPLIAR PRÉDIOS PÚBLICOS DO MUNICÍPIO

Público Alvo: POPULAÇÃO EM GERAL

Valores do Programa

	2022	2023	2024	2025	Total Geral
	110.000,00	110.000,00	110.000,00	113.300,00	443.300,00

Valores por Categoria

Categoria	2022	2023	2024	2025	Valor Geral
4 DESPESAS DE CAPITAL	110.000,00	110.000,00	110.000,00	113.300,00	443.300,00



**Programa: 0035 AMPLIAÇÃO DE RECURSOS HÍDRICOS**

Justificativa: CONSTRUIR, REFORMAR E AMPLIAR O SISTEMA DE ABESTECIMENTO DE ÁGUA DO MUNICÍPIO PARA MELHOR ATENDER A NECESSIDADE DA POPULAÇÃO

Objetivo: CONSTRUIR, REFORMAR E AMPLIAR O SISTEMA DE ABESTECIMENTO DE ÁGUA DO MUNICÍPIO

Público Alvo: POPULAÇÃO EM GERAL

Valores do Programa

	2022	2023	2024	2025	Total Geral
	97.000,00	97.000,00	97.000,00	99.910,00	390.910,00

Valores por Categoria

Categoria	2022	2023	2024	2025	Valor Geral
4 DESPESAS DE CAPITAL	97.000,00	97.000,00	97.000,00	99.910,00	390.910,00

**Programa: 0036 SANEAMENTO BÁSICO**



Justificativa: CONSTRUÇÕES, REFORMAS E AMPLIAÇÃO DO SANEAMENTO BÁSICO DO MUNICÍPIO, PARA MELHOR ATENDER A POPULAÇÃO DO MUNICÍPIO

Objetivo: CONSTRUÇÕES, REFORMAS E AMPLIAÇÃO DO SANEAMENTO BÁSICO DO MUNICÍPIO

Público Alvo: POPULAÇÃO EM GERAL

Valores do Programa

	2022	2023	2024	2025	Total Geral
	185.000,00	238.000,00	220.000,00	226.600,00	869.600,00

Valores por Categoria

Categoria	2022	2023	2024	2025	Valor Geral
3 DESPESAS CORRENTES	35.000,00	88.000,00	70.000,00	72.100,00	265.100,00
4 DESPESAS DE CAPITAL	150.000,00	150.000,00	150.000,00	154.500,00	604.500,00

**Programa: 0037 MANUTENÇÃO E CONSERVAÇÃO DAS VIAS DE ACESSO**

Justificativa: MELHORIAS DE VIAS URBANAS E RURAIS DO MUNICÍPIO, PARA MELHOR ATENDER A NECESSIDADE DA POPULAÇÃO

Objetivo: MELHORIAS DE VIAS URBANAS E RURAIS DO MUNICÍPIO

Público Alvo: POPULAÇÃO EM GERAL

Valores do Programa

	2022	2023	2024	2025	Total Geral
	40.000,00	285.000,00	85.000,00	87.550,00	497.550,00

Valores por Categoria

Categoria	2022	2023	2024	2025	Valor Geral
3 DESPESAS CORRENTES	15.000,00	260.000,00	60.000,00	61.800,00	396.800,00
4 DESPESAS DE CAPITAL	25.000,00	25.000,00	25.000,00	25.750,00	100.750,00

**Programa: 0038 GESTÃO DA SEC. HABITAÇÃO, OBRAS E SERVIÇOS URBANOS**

Justificativa: MANUTENÇÃO DAS ATIVIDADES DE HABITAÇÃO, OBRAS E SERVIÇOS URBANOS DESTE MUNICÍPIO PARA MELHOR ATENDER A NECESSIDADE DA POPULAÇÃO

Objetivo: MANUTENÇÃO DAS ATIVIDADES DE HABITAÇÃO, OBRAS E SERVIÇOS URBANOS DESTE MUNICÍPIO

Público Alvo: POPULAÇÃO EM GERAL

Valores do Programa

	2022	2023	2024	2025	Total Geral
	1.843.000,00	2.955.000,00	3.563.000,00	3.669.890,00	12.030.890,00

Valores por Categoria

Categoria	2022	2023	2024	2025	Valor Geral
3 DESPESAS CORRENTES	1.833.000,00	2.945.000,00	3.553.000,00	3.659.590,00	11.990.590,00
4 DESPESAS DE CAPITAL	10.000,00	10.000,00	10.000,00	10.300,00	40.300,00



**Programa: 0040 GESTÃO DO FUNDEB**

Justificativa: MANUTENÇÃO DA REDE MUNICIPAL DE ENSINO DO MUNICÍPIO PARA MELHOR ATENDER OS ALUNOS

Objetivo: MANUTENÇÃO DA REDE MUNICIPAL DE ENSINO DO MUNICÍPIO

Público Alvo: ALUNOS DA REDE MUNICIPAL DE ENSINO

Valores do Programa

	2022	2023	2024	2025	Total Geral
	8.650.000,00	12.750.000,00	12.977.000,00	13.366.310,00	47.743.310,00

Valores por Categoria

Categoria	2022	2023	2024	2025	Valor Geral
3 DESPESAS CORRENTES	8.440.000,00	12.540.000,00	12.767.000,00	13.150.010,00	46.897.010,00
4 DESPESAS DE CAPITAL	210.000,00	210.000,00	210.000,00	216.300,00	846.300,00

**Programa: 0041 GESTÃO DO FUNDO MUL DA CRIANÇA E DO ADOLESCENTE**

Justificativa: MANTER AS ATIVIDADES DO CONSELHOR TUTELAR E DO FMDCA PARA MELHOR ATENDER A POPULAÇÃO

Objetivo: ESTABELECE MECANISMO ALCERÇADOS NO PRINCÍPIO DO CONFINCIAMENTO DOS ENTE FEDERADOS, CONTRIBUINDO PARA O REORDENAMENTO DA GESTÃO FINANCEIRA DA ASSISTÊNCIA SOCIAL EM PATAMARES IDENTIFICADOS COM O FORTALECIMENTO DA TRANSPARÊNCIA DAS INFORMAÇÕES, O ALARGAMENTO DA PARTILHA DE RECURSOS E A ANÁLISE DAS DEMANDAS SOCIOTERRITORIAIS

Público Alvo: POPULAÇÃO EM GERAL

Valores do Programa

	2022	2023	2024	2025	Total Geral
	190.000,00	205.000,00	226.000,00	232.780,00	853.780,00

Valores por Categoria

Categoria	2022	2023	2024	2025	Valor Geral
3 DESPESAS CORRENTES	187.000,00	202.000,00	223.000,00	229.690,00	841.690,00
4 DESPESAS DE CAPITAL	3.000,00	3.000,00	3.000,00	3.090,00	12.090,00



**Programa: 0042 GESTÃO DO FUNPRETU**

Justificativa: MANUTENÇÃO DO FUNDO DE APOSENTADOS E PENSIONISTAS DO MUNICÍPIO, PARA MELHOR ATENDER OS APOSENTADOS E PENSIONISTAS

Objetivo: MANUTENÇÃO DO FUNDO DE APOSENTADOS E PENSIONISTAS DO MUNICÍPIO

Público Alvo: APOSENTADOS E PENSIONISTAS

Valores do Programa

	2022	2023	2024	2025	Total Geral
	4.397.000,00	4.576.000,00	5.906.000,00	6.083.180,00	20.962.180,00

Valores por Categoria

Categoria	2022	2023	2024	2025	Valor Geral
3 DESPESAS CORRENTES	4.332.000,00	4.511.000,00	5.841.000,00	6.016.230,00	20.700.230,00
4 DESPESAS DE CAPITAL	65.000,00	65.000,00	65.000,00	66.950,00	261.950,00

**Programa: 0043 PROGRAMA DE ATENÇÃO BÁSICA DE SAÚDE À POPULAÇÃO**

Justificativa: MELHORAR A DETECÇÃO E PREVENÇÃO DOS AGRAVOS ATRAVÉS DE AÇÕES DE EDUCAÇÃO CONTINUADA

Objetivo: MELHORAR A DETECÇÃO E PREVENÇÃO DOS AGRAVOS ATRAVÉS DE AÇÕES DE EDUCAÇÃO CONTINUADA

Público Alvo: POPULAÇÃO ATENDIDA

Valores do Programa

	2022	2023	2024	2025	Total Geral
	135.000,00	235.000,00	300.000,00	309.000,00	979.000,00

Valores por Categoria

Categoria	2022	2023	2024	2025	Valor Geral
3 DESPESAS CORRENTES	130.000,00	230.000,00	295.000,00	303.850,00	958.850,00
4 DESPESAS DE CAPITAL	5.000,00	5.000,00	5.000,00	5.150,00	20.150,00



**Programa: 0044 PROGRAMA DE GERAÇÃO DE RENDA**

Justificativa: MELHORAR A DETECÇÃO E PREVENÇÃO DOS AGRAVOS ATRAVÉS DE AÇÕES DE EDUCAÇÃO CONTINUADA PARA MELHOR ATENDER A NECESSIDADE

Objetivo: MELHORAR A DETECÇÃO E PREVENÇÃO DOS AGRAVOS ATRAVÉS DE AÇÕES DE EDUCAÇÃO CONTINUADA

Público Alvo: POPULAÇÃO EM GERAL

Valores do Programa

	2022	2023	2024	2025	Total Geral
	20.000,00	20.000,00	20.000,00	20.600,00	80.600,00

Valores por Categoria

Categoria	2022	2023	2024	2025	Valor Geral
3 DESPESAS CORRENTES	18.000,00	18.000,00	18.000,00	18.540,00	72.540,00
4 DESPESAS DE CAPITAL	2.000,00	2.000,00	2.000,00	2.060,00	8.060,00

**Programa: 0045 PROGRAMA DE ATENÇÃO A CRIANÇA E AO ADOLESCENTE**

Justificativa: MANUTENÇÃO DO CENTRO DA CRIANÇA E DO ADOLESCENTE PARA MELHOR ATENDER A POPULAÇÃO

Objetivo: MANUTENÇÃO DO CENTRO DA CRIANÇA E DO ADOLESCENTE

Público Alvo: POPULAÇÃO EM GERAL

Valores do Programa

	2022	2023	2024	2025	Total Geral
	38.000,00	38.000,00	38.000,00	39.140,00	153.140,00

Valores por Categoria

Categoria	2022	2023	2024	2025	Valor Geral
3 DESPESAS CORRENTES	38.000,00	38.000,00	38.000,00	39.140,00	153.140,00



PORTAL DA TRANSPARENCIA  
<http://cloud-it-solucoes.int.br/transparenciaMunicipal/download/61-20240116133842.pdf>  
 assinado por: idUser: 239

**Programa: 0047 PROGRAMA DE DISTRIBUIÇÃO DE MUDAS**

Justificativa: REFLORESTAMENTO DO MUNICÍPIO

Objetivo: MANUTENÇÃO DAS ATIVIDADES DE REFLORESTAMENTO

Público Alvo: POPULAÇÃO EM GERAL

Valores do Programa

	2022	2023	2024	2025	Total Geral
	12.000,00	12.000,00	12.000,00	12.360,00	48.360,00

Valores por Categoria

Categoria	2022	2023	2024	2025	Valor Geral
3 DESPESAS CORRENTES	12.000,00	12.000,00	12.000,00	12.360,00	48.360,00

**Programa: 0999 RESERVA DE CONTIGÊNCIA**

ativa: RESERVA DE CONTIGÊNCIA

o: RESERVA DE CONTIGÊNCIA

Alvo: POPULAÇÃO EM GERAL

o Programa

	2022	2023	2024	2025	Total Geral
	420.000,00	527.000,00	562.000,00	578.860,00	2.087.860,00

Valores por Categoria

Categoria	2022	2023	2024	2025	Valor Geral
9 RESERVA DE CONTINGÊNCIA	420.000,00	527.000,00	562.000,00	578.860,00	2.087.860,00





<b>Diretriz/Macroobjeto</b>	MELHORAR O ATENDIMENTO DA POPULAÇÃO DO MUNICÍPIO		
<b>Nome do Programa</b>	0001AQUISIÇÃO DE EQUIPAMENTOS PARA O PODER LEGISLATIVO	<b>Data Inicial:</b> 01/01/2022 <b>DataFinal:</b> 31/12/2025	
<b>Objetivo do Programa</b>	PROPICIAR O REGULAR FUNCIONAMENTO DA CÂMARA MUNICIPAL DE VEREADORES EM SUAS ATIVIDADES LEGISLATIVAS E FISCALIZADORAS.		
<b>Público Alvo</b>	POPULAÇÃO EM GERAL		
<b>Orgão Responsável</b>	-		
<b>Orgãos Participantes</b>	01 01 - CÂMARA MUNICIPAL		

Ações	Produto	Un. Produto	Meta Física	Fonte Recurso	Gasto total/ação (R\$)
SIÇÃO DE VEÍCULOS, MÓVEIS,	AQUISIÇÃO DE	EA	0	0100	<b>567.900,00</b>



Ações	Detalhamento da Meta/Ano do PPA por produto da ação				Detalhamento do Recurso/Ano do PPA em R\$			
	2022	2023	2024	2025	2022	2023	2024	2025
0001 AQUISIÇÃO DE VEÍCULOS, MÓVEIS,	0	0	0	0	90.000,00	112.500,00	180.000,00	185.400,00

<b>Diretriz/Macroobjeto</b>	MELHORES CONDIÇÕES PARA ATENDIMENTO AO PÚBLICO EM GERAL		
<b>Nome do Programa</b>	0002EXPANSÃO DA REDE FÍSICA DE PODER LEGISLATIVO	<b>Data Inicial:</b> 01/01/2022 <b>DataFinal:</b> 31/12/2025	
<b>Objetivo do Programa</b>	CONSTRUÇÃO, REFORMA, AMPLIAÇÃO OU CONSERVAÇÃO DO PRÉDIO		
<b>Público Alvo</b>	POPULAÇÃO EM GERAL		
<b>Orgão Responsável</b>	-		
<b>Orgãos Participantes</b>	01 01 - CÂMARA MUNICIPAL		

Ações	Produto	Un. Produto	Meta Física	Fonte Recurso	Gasto total/ação (R\$)
1002 CONSTRUÇÃO, REFORMA, AMPL. E	POPULAÇÃO ATENDIDA	UN	0	0100	<b>361.275,00</b>

Ações	Detalhamento da Meta/Ano do PPA por produto da ação				Detalhamento do Recurso/Ano do PPA em R\$			
	2022	2023	2024	2025	2022	2023	2024	2025
1002 CONSTRUÇÃO, REFORMA, AMPL. E	0	0	0	0	52.300,00	65.375,00	120.000,00	123.600,00

PORTAL DE TRANSPARÊNCIA  
<http://cloud.iti-solucoes.int.br/transparencia/Municipio/download/67-20240116t33842.pdf>  
 assinado por: idUser: 239

<b>Diretriz/Macroobjeto</b>	MELHOR ATENDIMENTO AO PUBLICO EM GERAL		
<b>Nome do Programa</b>	0003ADMINISTRAÇÃO GERAL	<b>Data Inicial:</b> 01/01/2022 <b>DataFinal:</b> 31/12/2025	
<b>Objetivo do Programa</b>	PERMITIR O REGULAR FUNCIONAMENTO DA ADMINISTRAÇÃO E O ATENDIMENTO AO PÚBLICO		
<b>Público Alvo</b>	POPULAÇÃO EM GERAL		
<b>Orgão Responsável</b>	-		
<b>Orgãos Participantes</b>	01 01 - CÂMARA MUNICIPAL		

Ações	Produto	Un. Produto	Meta Física	Fonte Recurso	Gasto total/ação (R\$)
JTENÇÃO DOS SERVIÇOS DA	POPULAÇÃO ATENDIDA	PA	0	0100	<b>5.343.455,00</b>



Ações	Detalhamento da Meta/Ano do PPA por produto da ação				Detalhamento do Recurso/Ano do PPA em R\$			
	2022	2023	2024	2025	2022	2023	2024	2025
0001 MANUTENÇÃO DOS SERVIÇOS DA	0	0	0	0	1.068.000,00	1.335.000,00	1.448.500,00	1.491.955,00

<b>Diretriz/Macroobjeto</b>	SEM DEBITOS COM SERVIDORES OU FORNECEDORES		
<b>Nome do Programa</b>	0004DESPESAS DE EXERCICIOS ANTERIORES	<b>Data Inicial:</b> 01/01/2022 <b>DataFinal:</b> 31/12/2025	
<b>Objetivo do Programa</b>	PAGAMENTO DE DESPESAS DE EXECICIOS ANTERIORES		
<b>Público Alvo</b>	POPULAÇÃO EM GERAL		
<b>Orgão Responsável</b>	-		
<b>Orgãos Participantes</b>	01 01 - CÂMARA MUNICIPAL		

Ações	Produto	Un. Produto	Meta Física	Fonte Recurso	Gasto total/ação (R\$)
2002 DESPESAS DE EXERCICIOS	PAGAMENTO DE	PF	0	0100	<b>42.800,00</b>

Ações	Detalhamento da Meta/Ano do PPA por produto da ação				Detalhamento do Recurso/Ano do PPA em R\$			
	2022	2023	2024	2025	2022	2023	2024	2025
2002 DESPESAS DE EXERCICIOS ANTERIORES	0	0	0	0	10.000,00	12.500,00	10.000,00	10.300,00

PO...  
 http://cloud...  
 assinado por: idUser 239

<b>Diretriz/Macroobjeto</b>	IDENIZAR E RESTITUIR SE CASO SEJA NECESSARIO		
<b>Nome do Programa</b>	0005INDENIZAÇÕES E RESTITUIÇÕES	<b>Data Inicial:</b> 01/01/2022 <b>DataFinal:</b> 31/12/2025	
<b>Objetivo do Programa</b>	PAGAMENTO DE INDENIZAÇÕES E RESTITUIÇÕES		
<b>Público Alvo</b>	POPULAÇÃO EM GERAL		
<b>Orgão Responsável</b>	-		
<b>Orgãos Participantes</b>	01 01 - CÂMARA MUNICIPAL		

Ações	Produto	Un. Produto	Meta Física	Fonte Recurso	Gasto total/ação (R\$)
INDENIZAÇÕES E RESTITUIÇÕES	POPULAÇÃO ATENDIDA	PA	0	0100	184.900,00



Ações	Detalhamento da Meta/Ano do PPA por produto da ação				Detalhamento do Recurso/Ano do PPA em R\$			
	2022	2023	2024	2025	2022	2023	2024	2025
0003 IDENIZAÇÕES E RESTITUIÇÕES	0	0	0	0	10.000,00	12.500,00	80.000,00	82.400,00

<b>Diretriz/Macroobjeto</b>	PAGAMENTO DE SALÁRIO FAMÍLIA		
<b>Nome do Programa</b>	0006DESPESA COM SALÁRIO FAMÍLIA	<b>Data Inicial:</b> 01/01/2022 <b>DataFinal:</b> 31/12/2025	
<b>Objetivo do Programa</b>	PAGAMENTO DE SALÁRIO FAMÍLIA		
<b>Público Alvo</b>	POPULAÇÃO EM GERAL		
<b>Orgão Responsável</b>	-		
<b>Orgãos Participantes</b>	01 01 - CÂMARA MUNICIPAL		

Ações	Produto	Un. Produto	Meta Física	Fonte Recurso	Gasto total/ação (R\$)
2004 DESPESAS COM SALÁRIO FAMÍLIA	POPULAÇÃO ATENDIDA	PA	0	0100	8.340,00

Ações	Detalhamento da Meta/Ano do PPA por produto da ação				Detalhamento do Recurso/Ano do PPA em R\$			
	2022	2023	2024	2025	2022	2023	2024	2025
2004 DESPESAS COM SALÁRIO FAMÍLIA	0	0	0	0	1.000,00	1.250,00	3.000,00	3.090,00

http://cloud.itsolucoes.int.br/transparenciaMunicipal/download/67-20240116t33842.pdf  
 assinado por: idUser 239

<b>Diretriz/Macroobjeto</b>	PAGAMENTO DE DESPESAS OBRIGACIONAIS JUNTO AOS ORGÃOS PREVIDENCIÁRIOS		
<b>Nome do Programa</b>	0007CONTRIBUIÇÃO PARA ORGÃO PREVIDENCIÁRIOS	<b>Data Inicial:</b> 01/01/2022 <b>DataFinal:</b> 31/12/2025	
<b>Objetivo do Programa</b>	PAGAMENTO DE OBRIGAÇÕES JUNTO AOS ORGÃOS PREVIDENCIÁRIOS		
<b>Público Alvo</b>	POPULAÇÃO EM GERAL		
<b>Orgão Responsável</b>	-		
<b>Orgãos Participantes</b>	01 01 - CÂMARA MUNICIPAL		

Ações	Produto	Un. Produto	Meta Física	Fonte Recurso	Gasto total/ação (R\$)
GAÇÕES PATRONAIS - INSS	POPULAÇÃO ATENDIDA	PA	0	0100	<b>718.125,00</b>
GAÇÕES PATRONAIS - FUNPRETU	OBRIGAÇÕES PATRONAIS	OP	0	0100	<b>428.000,00</b>



Ações	Detalhamento da Meta/Ano do PPA por produto da ação				Detalhamento do Recurso/Ano do PPA em R\$			
	2022	2023	2024	2025	2022	2023	2024	2025
0005 OBRIGAÇÕES PATRONAIS - INSS	0	0	0	0	150.000,00	187.500,00	187.500,00	193.125,00
0006 OBRIGAÇÕES PATRONAIS - FUNPRETU	0	0	0	0	100.000,00	125.000,00	100.000,00	103.000,00

<b>Diretriz/Macroobjeto</b>	ENSINO DE QUALIDADE PARA TODOS OS ALUNOS ATENDIDOS		
<b>Nome do Programa</b>	0008PROGRAMA MUNICIPAL DE EDUCAÇÃO BÁSICA	<b>Data Inicial:</b> 01/01/2022 <b>DataFinal:</b> 31/12/2025	
<b>Objetivo do Programa</b>	ATENDER TODA A REDE DE ENSINO MUNICIPAL		
<b>Público Alvo</b>	ALUNOS ATENDIDOS		
<b>Orgão Responsável</b>	-		
<b>Orgãos Participantes</b>	05 01 - SECRETARIA DE EDUCAÇÃO		

Ações	Produto	Un. Produto	Meta Física	Fonte Recurso	Gasto total/ação (R\$)
SIÇÃO DE ÔNIBUS TRANSPORTE	AQUISIÇÃO DE ÔNIBUS	AQ	0	0100	<b>120.900,00</b>
SIÇÃO DE VEÍCULOS, MÓVEIS E	EQUIPAMENTOS	EA	0	0500	<b>60.450,00</b>
SIÇÃO DE VEÍCULO, MÓVEIS E	EQUIPAMENTOS	EA	0	0100	<b>80.600,00</b>
0098 CONSTRUÇÃO, REFORMA E	MELHORIA FÍSICA	MF	0	0100	<b>80.600,00</b>
0014 MANUTENÇÃO DAS ATIVIDADES DO	ALUNOS ATENDIDOS	AA	0	0100	<b>1.171.000,00</b>
0025 MANUTENÇÃO DAS CANTINAS DAS	ALUNOS ATENDIDOS	AA	0	0100	<b>48.360,00</b>
00300 MANUTENÇÃO DO PROGRAMA	ALUNOS ATENDIDOS	AA	0	0100	<b>145.080,00</b>
00302 MANUTENÇÃO DO PROGRAMA BRASIL	ALUNOS ATENDIDOS	AA	0	0500	<b>72.540,00</b>
00305 MANUTENÇÃO DO TRANSPORTE	ALUNOS ATENDIDOS	AA	0	0100	<b>212.990,00</b>

Ações	Detalhamento da Meta/Ano do PPA por produto da ação				Detalhamento do Recurso/Ano do PPA em R\$			
	2022	2023	2024	2025	2022	2023	2024	2025
1009 AQUISIÇÃO DE ÔNIBUS TRANSPORTE	0	0	0	0	30.000,00	30.000,00	30.000,00	30.900,00
1016 AQUISIÇÃO DE VEÍCULOS, MÓVEIS E	0	0	0	0	15.000,00	15.000,00	15.000,00	15.450,00
1097 AQUISIÇÃO DE VEÍCULO, MÓVEIS E	0	0	0	0	20.000,00	20.000,00	20.000,00	20.600,00
1098 CONSTRUÇÃO, REFORMA E AMPLIAÇÃO	0	0	0	0	20.000,00	20.000,00	20.000,00	20.600,00
2014 MANUTENÇÃO DAS ATIVIDADES DO	0	0	0	0	250.000,00	312.000,00	300.000,00	309.000,00
2025 MANUTENÇÃO DAS CANTINAS DAS	0	0	0	0	12.000,00	12.000,00	12.000,00	12.360,00
2300 MANUTENÇÃO DO PROGRAMA PROJovem	0	0	0	0	36.000,00	36.000,00	36.000,00	37.080,00
2302 MANUTENÇÃO DO PROGRAMA BRASIL	0	0	0	0	18.000,00	18.000,00	18.000,00	18.540,00
2305 MANUTENÇÃO DO TRANSPORTE ESCOLAR	0	0	0	0	13.000,00	133.000,00	33.000,00	33.990,00



<http://cloud.it-solucoes.int.br/transparenciaMunicipal/download/67-20240116133842.pdf>  
 assinado por: iUser 239



**Programas, Metas e Ações (Planejamento Orcamentário)**

<b>Diretriz/Macroobjeto</b>	MELHOR ATENDIMENTO AO PÚBLICO		
<b>Nome do Programa</b>	0010GESTÃO DO GABINETE	<b>Data Inicial:</b> 01/01/2022 <b>DataFinal:</b> 31/12/2025	
<b>Objetivo do Programa</b>	PERMITIR O REGULAR FUNCIONAMENTO DO GABINETE DO PREFEITO E O ATENDIMENTO AO PÚBLICO		
<b>Público Alvo</b>	POPULAÇÃO EM GERAL		
<b>Orgão Responsável</b>	-		
<b>Orgãos Participantes</b>	02 01 - GABINETE DO PREFEITO		

Ações	Produto	Un. Produto	Meta Física	Fonte Recurso	Gasto total/ação (R\$)
AMPLIAÇÃO E REFORMA DO PRÉDIO	MELHORIA FÍSICA	MF	0	0100	<b>60.450,00</b>
AQUISIÇÃO DE VEÍCULOS, MÓVEIS E	EQUIPAMENTOS	EA	0	0100	<b>40.300,00</b>
AQUISIÇÃO DE EQUIPAMENTOS PARA	POPULAÇÃO ATENDIDA	PA	0	0100	<b>141.050,00</b>
2007 MANUTENÇÃO DAS ATIVIDADES DO	POPULAÇÃO ATENDIDA	PA	0	0100	<b>1.886.410,00</b>
2186 IMPLANTAÇÃO E MANUTENÇÃO DO	POPULAÇÃO ATENDIDA	PA	0	0100	<b>125.600,00</b>

Ações	Detalhamento da Meta/Ano do PPA por produto da ação				Detalhamento do Recurso/Ano do PPA em R\$			
	2022	2023	2024	2025	2022	2023	2024	2025
2003 AMPLIAÇÃO E REFORMA DO PRÉDIO SEDE	0	0	0	0	15.000,00	15.000,00	15.000,00	15.450,00
2075 AQUISIÇÃO DE VEÍCULOS, MÓVEIS E	0	0	0	0	10.000,00	10.000,00	10.000,00	10.300,00
1117 AQUISIÇÃO DE EQUIPAMENTOS PARA O	0	0	0	0	35.000,00	35.000,00	35.000,00	36.050,00
2007 MANUTENÇÃO DAS ATIVIDADES DO	0	0	0	0	321.000,00	455.000,00	547.000,00	563.410,00
2186 IMPLANTAÇÃO E MANUTENÇÃO DO	0	0	0	0	65.000,00	20.000,00	20.000,00	20.600,00



<b>Diretriz/Macroobjeto</b>	MELHOR ATENDIMENTO AO PÚBLICO EM GERAL		
<b>Nome do Programa</b>	0011GESTÃO DA SECRETARIA DE GOVERNO	<b>Data Inicial:</b> 01/01/2022 <b>DataFinal:</b> 31/12/2025	
<b>Objetivo do Programa</b>	PERMITIR O REGULAR FUNCIONAMENTO DO GOVERNO E O ATENDIMENTO AO PÚBLICO		
<b>Público Alvo</b>	POPULAÇÃO EM GERAL		
<b>Orgão Responsável</b>	-		
<b>Orgãos Participantes</b>	03 01 - SECRETARIA DO GOVERNO		

Ações	Produto	Un. Produto	Meta Física	Fonte Recurso	Gasto total/ação (R\$)
SIÇÃO DE VEÍCULOS, MÓVEIS E	EQUIPAMENTOS	EA	0	0100	<b>40.300,00</b>
JTENÇÃO DAS ATIVIDADES DA	POPULAÇÃO ATENDIDA	PA	0	0100	<b>688.070,00</b>
JTENÇÃO DAS ATIVIDADES DA	POPULAÇÃO ATENDIDA	PA	0	0100	<b>166.570,00</b>

Ações	Detalhamento da Meta/Ano do PPA por produto da ação				Detalhamento do Recurso/Ano do PPA em R\$			
	2022	2023	2024	2025	2022	2023	2024	2025
0004 AQUISIÇÃO DE VEÍCULOS, MÓVEIS E	0	0	0	0	10.000,00	10.000,00	10.000,00	10.300,00
0008 MANUTENÇÃO DAS ATIVIDADES DA	0	0	0	0	129.000,00	216.000,00	169.000,00	174.070,00
0009 MANUTENÇÃO DAS ATIVIDADES DA	0	0	0	0	48.700,00	38.700,00	39.000,00	40.170,00



<b>Diretriz/Macroobjeto</b>	MELHOR ATENDIMENTO AO PÚBLICO		
<b>Nome do Programa</b>	0012GESTÃO DA SECRETARIA DE ADMINISTRAÇÃO	<b>Data Inicial:</b> 01/01/2022 <b>DataFinal:</b> 31/12/2025	
<b>Objetivo do Programa</b>	PERMITIR O REGULAR FUNCIONAMENTO DA ADMINISTRAÇÃO E O ATENDIMENTO AO PÚBLICO		
<b>Público Alvo</b>	POPULAÇÃO EM GERAL		
<b>Orgão Responsável</b>	-		
<b>Orgãos Participantes</b>	10 01 - SECRETARIA DE ADMINISTRAÇÃO		

Ações	Produto	Un. Produto	Meta Física	Fonte Recurso	Gasto total/ação (R\$)
SIÇÃO DE VEÍCULOS, MÓVEIS E	EQUIPAMENTOS	EA	0	0100	<b>72.540,00</b>
JTENÇÃO DAS ATIVIDADES DA	POPULAÇÃO ATENDIDA	PA	0	0100	<b>5.726.600,00</b>
JTENÇÃO E ABASTECIMENTO DA	POPULAÇÃO ATENDIDA	PA	0	0100	<b>2.302.370,00</b>
2046 MANUTENÇÃO DOS SERVIÇOS DE	POPULAÇÃO ATENDIDA	PA	0	0100	<b>72.540,00</b>
2047 TELEFONIA, ÁGUA E ENERGIA	POPULAÇÃO ATENDIDA	PA	0	0100	<b>2.176.500,00</b>

Ações	Detalhamento da Meta/Ano do PPA por produto da ação				Detalhamento do Recurso/Ano do PPA em R\$			
	2022	2023	2024	2025	2022	2023	2024	2025
2028 AQUISIÇÃO DE VEÍCULOS, MÓVEIS E	0	0	0	0	18.000,00	18.000,00	18.000,00	18.540,00
2044 MANUTENÇÃO DAS ATIVIDADES DA	0	0	0	0	1.348.000,00	1.293.000,00	1.520.000,00	1.565.600,00
2045 MANUTENÇÃO E ABASTECIMENTO DA	0	0	0	0	805.000,00	525.000,00	479.000,00	493.370,00
2046 MANUTENÇÃO DOS SERVIÇOS DE	0	0	0	0	18.000,00	18.000,00	18.000,00	18.540,00
2047 TELEFONIA, ÁGUA E ENERGIA ELÉTRICA	0	0	0	0	600.000,00	460.000,00	550.000,00	566.500,00



<http://cloud.it-solucoes.int.br/transparencia/Municipal/download/61-20240116133842.pdf>  
 assinado por: idUser: 239





<b>Diretriz/Macroobjeto</b>	MELHOR FUNCIONAMENTO FINANCEIRO DO MUNICÍPIO E ATENDIMENTO AO PÚBLICO		
<b>Nome do Programa</b>	0013GESTÃO DA SECRETARIA DE FINANÇAS	<b>Data Inicial:</b> 01/01/2022 <b>DataFinal:</b> 31/12/2025	
<b>Objetivo do Programa</b>	PERMITIR O REGULAR FUNCIONAMENTO DO SETOR DE FINANÇAS E O ATENDIMENTO AO PÚBLICO		
<b>Público Alvo</b>	POPULAÇÃO EM GERAL		
<b>Orgão Responsável</b>	-		
<b>Orgãos Participantes</b>	04 01 - SECRETARIA DE FINANÇAS		

Ações	Produto	Un. Produto	Meta Física	Fonte Recurso	Gasto total/ação (R\$)
PAGAMENTO DE JUROS DA DÍVIDA	POPULAÇÃO ATENDIDA	PA	0	0100	<b>32.240,00</b>
AMORTIZAÇÃO DA DÍVIDA FUNDADA	AMORTIZAÇÃO DA DIVIDA	AD	0	0100	<b>1.763.500,00</b>
AQUISIÇÃO DE VEÍCULOS, MÓVEIS E	EQUIPAMENTOS	EA	0	0100	<b>32.240,00</b>
2010 MANUTENÇÃO DAS ATIVIDADES DA	POPULAÇÃO ATENDIDA	PA	0	0100	<b>4.404.020,00</b>
2011 DISPÊNDIO COM O PASEP	POPULAÇÃO ATENDIDA	PA	0	0100	<b>836.000,00</b>

Ações	Detalhamento da Meta/Ano do PPA por produto da ação				Detalhamento do Recurso/Ano do PPA em R\$			
	2022	2023	2024	2025	2022	2023	2024	2025
2001 PAGAMENTO DE JUROS DA DÍVIDA POR	0	0	0	0	8.000,00	8.000,00	8.000,00	8.240,00
2002 AMORTIZAÇÃO DA DÍVIDA FUNDADA DO	0	0	0	0	400.000,00	450.000,00	450.000,00	463.500,00
1005 AQUISIÇÃO DE VEÍCULOS, MÓVEIS E	0	0	0	0	8.000,00	8.000,00	8.000,00	8.240,00
2010 MANUTENÇÃO DAS ATIVIDADES DA	0	0	0	0	868.000,00	1.031.000,00	1.234.000,00	1.271.020,00
2011 DISPÊNDIO COM O PASEP	0	0	0	0	230.000,00	200.000,00	200.000,00	206.000,00



<http://cloud.it-solucoes.int.br/transparencia/Municipal/download/61-20240116133842.pdf>  
 assinado por: idUser: 239



**Programas, Metas e Ações (Planejamento Orcamentário)**

<b>Diretriz/Macroobjeto</b>	MELHORIAS DAS ESCOLAS DA REDE MUNICIPAL DE ENSINO, PARA MELHOR ATENDER OS ALUNOS DO MUNICÍPIO		
<b>Nome do Programa</b>	0014EXPANSÃO DA REDE FÍSICA DE EDUCAÇÃO	<b>Data Inicial:</b> 01/01/2022 <b>DataFinal:</b> 31/12/2025	
<b>Objetivo do Programa</b>	CONSTRUÇÃO, REFORMA, AMPLIAÇÃO E MANUTENÇÃO DE ESCOLAS DA REDE DE ENSINO DO MUNICÍPIO		
<b>Público Alvo</b>	ALUNOS ATENDIDOS		
<b>Orgão Responsável</b>	-		
<b>Orgãos Participantes</b>	05 01 - SECRETARIA DE EDUCAÇÃO		

Ações	Produto	Un. Produto	Meta Física	Fonte Recurso	Gasto total/ação (R\$)
CONSTRUÇÃO, REFORMA E/OU	MELHORIAS FISICAS	MF	0	0100	503.000,00
CONSTRUÇÃO, REFORMA E/OU	MELHORIA FÍSICA	MF	0	0100	40.300,00
ADQUIRIÇÃO DE VEÍCULOS, MÓVEIS E	EQUIPAMENTOS	EA	0	0100	20.150,00
0099 AQUISIÇÃO DE TERRENOS PARA	AQUISIÇÃO DE TERRENOS	AA	0	0100	403.000,00
2016 MANUTENÇÃO DAS ATIVIDADES DO	ALUNOS ATENDIDOS	AA	0	0100	553.760,00
2022 MANUTENÇÃO DE UNIDADE DO	ALUNOS ATENDIDOS	AA	0	0100	240.010,00

Ações	Detalhamento da Meta/Ano do PPA por produto da ação				Detalhamento do Recurso/Ano do PPA em R\$			
	2022	2023	2024	2025	2022	2023	2024	2025
1007 CONSTRUÇÃO, REFORMA E/OU	0	0	0	0	200.000,00	100.000,00	100.000,00	103.000,00
1008 CONSTRUÇÃO, REFORMA E/OU	0	0	0	0	10.000,00	10.000,00	10.000,00	10.300,00
1016 AQUISIÇÃO DE VEÍCULOS, MÓVEIS E	0	0	0	0	5.000,00	5.000,00	5.000,00	5.150,00
1099 AQUISIÇÃO DE TERRENOS PARA	0	0	0	0	100.000,00	100.000,00	100.000,00	103.000,00
2016 MANUTENÇÃO DAS ATIVIDADES DO	0	0	0	0	192.000,00	175.000,00	92.000,00	94.760,00
2022 MANUTENÇÃO DE UNIDADE DO ENSINO	0	0	0	0	62.000,00	42.000,00	67.000,00	69.010,00



PORTAL DA TRANSPARENCIA  
<http://cloud.ifsolucoes.inf.br/transparentia/Municipal/download/671-20240116133842.pdf>  
 assinado por: idUser: 239

<b>Diretriz/Macroobjeto</b>	PROMOVER MELHORES CONDIÇÕES DE ATENDIMENTO E MELHORIAS PARA OS ALUNOS ATENDIDOS E PÚBLICO EM GERAL		
<b>Nome do Programa</b>	0015GESTÃO ADMINISTRATIVA DA SECRETARIA DE EDUCAÇÃO	<b>Data Inicial:</b> 01/01/2022 <b>DataFinal:</b> 31/12/2025	
<b>Objetivo do Programa</b>	CONSTRUÇÃO, REFORMA, AMPLIAÇÃO, AQUISIÇÃO DE VEÍCULOS, MÓVEIS, EQUIPAMENTOS DIVERSOS, MANUTENÇÃO DA SECRETARIA E MELHORIA DO ENSINO FUNDAMENTAL		
<b>Público Alvo</b>	POPULAÇÃO EM GERAL		
<b>Orgão Responsável</b>	-		
<b>Orgãos Participantes</b>	05 01 - SECRETARIA DE EDUCAÇÃO		

Ações	Produto	Un. Produto	Meta Física	Fonte Recurso	Gasto total/ação (R\$)
CONSTRUÇÃO, REFORMA E/OU	MELHORIA FÍSICA	MF	0	0100	<b>60.450,00</b>
AQUISIÇÃO DE VEÍCULOS, MÓVEIS E	EQUIPAMENTOS	EA	0	0100	<b>100.750,00</b>
MANUTENÇÃO DAS ATIVIDADES DA	POPULAÇÃO ATENDIDA	PA	0	0100	<b>3.179.360,00</b>
2013 MANUTENÇÃO DO CONSELHO DE	POPULAÇÃO ATENDIDA	PA	0	0100	<b>60.450,00</b>
2023 AQUIS. E DISTRIBUIÇÃO DE MATERIAL	ALUNOS ATENDIDOS	AA	0	0100	<b>41.060,00</b>
2024 REALIZAÇÃO DE EVENTOS, DATAS	POPULAÇÃO ATENDIDA	PA	0	0100	<b>32.240,00</b>

Ações	Detalhamento da Meta/Ano do PPA por produto da ação				Detalhamento do Recurso/Ano do PPA em R\$			
	2022	2023	2024	2025	2022	2023	2024	2025
1006 CONSTRUÇÃO, REFORMA E/OU	0	0	0	0	15.000,00	15.000,00	15.000,00	15.450,00
1070 AQUISIÇÃO DE VEÍCULOS, MÓVEIS E	0	0	0	0	25.000,00	25.000,00	25.000,00	25.750,00
2012 MANUTENÇÃO DAS ATIVIDADES DA	0	0	0	0	384.000,00	944.000,00	912.000,00	939.360,00
2013 MANUTENÇÃO DO CONSELHO DE	0	0	0	0	15.000,00	15.000,00	15.000,00	15.450,00
2023 AQUIS. E DISTRIBUIÇÃO DE MATERIAL	0	0	0	0	35.000,00	2.000,00	2.000,00	2.060,00
2024 REALIZAÇÃO DE EVENTOS, DATAS	0	0	0	0	8.000,00	8.000,00	8.000,00	8.240,00



<http://cloud.ifsolucoes.inf.br/transparencia/municipio/download/671-20240116133842.pdf>  
 assinado por: idUser: 239



<b>Diretriz/Macroobjeto</b>	MERENDA ESCOLAR PARA ALUNOS DA REDE MUNICIPAL DE ENSINO		
<b>Nome do Programa</b>	0016ALIMENTAÇÃO SUPLEMENTAR PARA ESTUDANTES	<b>Data Inicial:</b> 01/01/2022 <b>DataFinal:</b> 31/12/2025	
<b>Objetivo do Programa</b>	FORNECER MERENDA ESCOLAR		
<b>Público Alvo</b>	ALUNOS ATENDIDOS		
<b>Orgão Responsável</b>	-		
<b>Orgãos Participantes</b>	05 01 - SECRETARIA DE EDUCAÇÃO		

Ações	Produto	Un. Produto	Meta Física	Fonte Recurso	Gasto total/ação (R\$)
MANUTENÇÃO DO PROGRAMA	ALUNOS ATENDIDOS	AA	0	0100	2.128.150,00



Ações	Detalhamento da Meta/Ano do PPA por produto da ação				Detalhamento do Recurso/Ano do PPA em R\$			
	2022	2023	2024	2025	2022	2023	2024	2025
0015 MANUTENÇÃO DO PROGRAMA MERENDA	0	0	0	0	355.000,00	545.000,00	605.000,00	623.150,00

<b>Diretriz/Macroobjeto</b>	MANUTENÇÃO DO PDDE		
<b>Nome do Programa</b>	0017DINHEIRO DIRETO NA ESCOLA	<b>Data Inicial:</b> 01/01/2022 <b>DataFinal:</b> 31/12/2025	
<b>Objetivo do Programa</b>	MANUTENÇÃO DO PDDE		
<b>Público Alvo</b>	ALUNOS DA REDE MUNICIPAL DE ENSINO		
<b>Orgão Responsável</b>	-		
<b>Orgãos Participantes</b>	05 01 - SECRETARIA DE EDUCAÇÃO		

Ações	Produto	Un. Produto	Meta Física	Fonte Recurso	Gasto total/ação (R\$)
2017 MANUTENÇÃO DO PDDE - FNDE	ALUNOS ATENDIDOS	AA	0	0500	80.600,00

Ações	Detalhamento da Meta/Ano do PPA por produto da ação				Detalhamento do Recurso/Ano do PPA em R\$			
	2022	2023	2024	2025	2022	2023	2024	2025
2017 MANUTENÇÃO DO PDDE - FNDE	0	0	0	0	20.000,00	20.000,00	20.000,00	20.600,00

PO: 2024-01-15 10:33:42  
 http://cloud.itsolucoes.int.br/transparencia/Municipio/download/67-20240116133842.pdf  
 assinado por: idUser: 239

<b>Diretriz/Macroobjeto</b>	TRANSPORTE ESCOLAR DE ALUNOS DA REDE MUNICIPAL DE ENSINO		
<b>Nome do Programa</b>	0018TRANSPORTE ESCOLAR	<b>Data Inicial:</b> 01/01/2022 <b>DataFinal:</b> 31/12/2025	
<b>Objetivo do Programa</b>	TRANSPORTE ESCOLAR DE ALUNOS DA REDE MUNICIPAL DE ENSINO		
<b>Público Alvo</b>	ALUNOS DA REDE MUNICIPAL DE ENSINO		
<b>Orgão Responsável</b>	-		
<b>Orgãos Participantes</b>	05 01 - SECRETARIA DE EDUCAÇÃO		

Ações	Produto	Un. Produto	Meta Física	Fonte Recurso	Gasto total/ação (R\$)
TE - MANUTENÇÃO DO PROGRAMA	ALUNOS ATENDIDOS	AA	0	0100	<b>463.600,00</b>
JTENÇÃO DO PROGRAMA A	TRANSPORTE ESCOLAR	TE	0	0100	<b>564.950,00</b>
JTENÇÃO DO TRANSPORTE	TRANSPORTE ESCOLAR	TE	0	0100	<b>238.650,00</b>



Ações	Detalhamento da Meta/Ano do PPA por produto da ação				Detalhamento do Recurso/Ano do PPA em R\$			
	2022	2023	2024	2025	2022	2023	2024	2025
0018 PNATE - MANUTENÇÃO DO PROGRAMA DE	0	0	0	0	140.000,00	80.000,00	120.000,00	123.600,00
0019 MANUTENÇÃO DO PROGRAMA A CAMINHO	0	0	0	0	50.000,00	180.000,00	165.000,00	169.950,00
0021 MANUTENÇÃO DO TRANSPORTE	0	0	0	0	65.000,00	62.000,00	55.000,00	56.650,00

PORTAL DA TRANSPARÊNCIA  
<http://cloud.iti-solucoes.int.br/transparenciaMunicipal/download/61-20240116133842.pdf>  
 assinado por: idUser: 239

**Programas, Metas e Ações (Planejamento Orcamentário)**

<b>Diretriz/Macroobjeto</b>	REEQUIPAMENTO DE MATERIAIS DIDÁTICOS PEDAGÓGICOS PARA ALUNOS DA REDE MUNICIPAL DE ENSINO		
<b>Nome do Programa</b>	0019REEQUIPAMENTO DIDÁTICO PEDAGÓGICO	<b>Data Inicial:</b> 01/01/2022 <b>DataFinal:</b> 31/12/2025	
<b>Objetivo do Programa</b>	REEQUIPAMENTO DE MATERIAIS DIDÁTICOS PEDAGÓGICOS PARA ALUNOS DA REDE MUNICIPAL DE ENSINO		
<b>Público Alvo</b>	ALUNOS DA REDE MUNICIPAL DE ENSINO		
<b>Orgão Responsável</b>	-		
<b>Orgãos Participantes</b>	05 01 - SECRETARIA DE EDUCAÇÃO		

Ações	Produto	Un. Produto	Meta Física	Fonte Recurso	Gasto total/ação (R\$)
QUIPAMENTO DIDÁTICO	MATERIAIS DIDÁTICOS	MD	0	0100	80.300,00



Ações	Detalhamento da Meta/Ano do PPA por produto da ação				Detalhamento do Recurso/Ano do PPA em R\$			
	2022	2023	2024	2025	2022	2023	2024	2025
020 REEQUIPAMENTO DIDÁTICO PEDAGÓGICO	0	0	0	0	50.000,00	10.000,00	10.000,00	10.300,00

<b>Diretriz/Macroobjeto</b>	MANTER A SECRETARIA DE CULTURA, TURISMO E ESPORTE DESTE MUNICÍPIO		
<b>Nome do Programa</b>	0020GESTÃO DA SECRETARIA DE CULTURA, TURISMO E ESPORTE	<b>Data Inicial:</b> 01/01/2022 <b>DataFinal:</b> 31/12/2025	
<b>Objetivo do Programa</b>	MANUTENÇÃO DA SECRETARIA DE CULTURA, TURISMO E ESPORTE PARA ATENDER A PUPOLAÇÃO DO MUNICÍPIO		
<b>Público Alvo</b>	POPULAÇÃO EM GERAL		
<b>Orgão Responsável</b>	-		
<b>Orgãos Participantes</b>	06 01 - SECRETARIA DE CULTURA, TURISMO E ESPORTE		

Ações	Produto	Un. Produto	Meta Física	Fonte Recurso	Gasto total/ação (R\$)
CONSTRUÇÃO, REFORMA E/OU	MELHORIAS FISICAS	MF	0	0100	<b>80.600,00</b>
CONSTRUÇÃO, REFORMA E/OU	MELHORIA FÍSICA	MF	0	0100	<b>40.300,00</b>
AQUISIÇÃO DE VEÍCULOS, MÓVEIS E	EQUIPAMENTOS	EA	0	0100	<b>20.150,00</b>
2036 MANUTENÇÃO DAS ATIVIDADES DA	POPULAÇÃO ATENDIDA	PA	0	0100	<b>1.770.440,00</b>
2037 PROM. DE FESTIVIDADES	POPULAÇÃO ATENDIDA	PA	0	0100	<b>2.247.400,00</b>

Ações	Detalhamento da Meta/Ano do PPA por produto da ação				Detalhamento do Recurso/Ano do PPA em R\$			
	2022	2023	2024	2025	2022	2023	2024	2025
2017 CONSTRUÇÃO, REFORMA E/OU	0	0	0	0	20.000,00	20.000,00	20.000,00	20.600,00
2018 CONSTRUÇÃO, REFORMA E/OU	0	0	0	0	10.000,00	10.000,00	10.000,00	10.300,00
1076 AQUISIÇÃO DE VEÍCULOS, MÓVEIS E	0	0	0	0	5.000,00	5.000,00	5.000,00	5.150,00
2036 MANUTENÇÃO DAS ATIVIDADES DA SEC	0	0	0	0	328.000,00	533.000,00	448.000,00	461.440,00
2037 PROM. DE FESTIVIDADES FOLCLÓRICAS,	0	0	0	0	490.000,00	580.000,00	580.000,00	597.400,00



<http://cloud.it-solucoes.int.br/transparencia/municipal/download/61-20240116133842.pdf>  
 assinado por: idUser: 239



**Programas, Metas e Ações (Planejamento Orcamentário)**

<b>Diretriz/Macroobjeto</b>	MANTER AS ATIVIDADES DA SECRETARIA DE SAÚDE		
<b>Nome do Programa</b>	0021GESTÃO DA SECRETARIA DE SAÚDE	<b>Data Inicial:</b> 01/01/2022 <b>DataFinal:</b> 31/12/2025	
<b>Objetivo do Programa</b>	MANTER AS ATIVIDADES DA SECRETARIA DE SAÚDE		
<b>Público Alvo</b>	POPULAÇÃO EM GERAL		
<b>Orgão Responsável</b>	-		
<b>Orgãos Participantes</b>	13 01 - FUNDO MUNICIPAL DE SAÚDE		

Ações	Produto	Un. Produto	Meta Física	Fonte Recurso	Gasto total/ação (R\$)
CONSTRUÇÃO, REFORMA E/OU	MELHORIA FÍSICA	MF	0	0100	40.300,00
ADQUISIÇÃO DE VEÍCULOS, MÓVEIS E	MELHORIA FÍSICA	MF	0	0100	40.300,00
ADQUISIÇÃO DE IMÓVEIS DESTINADOS	AQUISIÇÃO IMÓVEIS	AI	0	0100	40.300,00
2053 MANUTENÇÃO DAS ATIVIDADES DO	POPULAÇÃO ATENDIDA	PA	0	0100	68.510,00

Ações	Detalhamento da Meta/Ano do PPA por produto da ação				Detalhamento do Recurso/Ano do PPA em R\$			
	2022	2023	2024	2025	2022	2023	2024	2025
043 CONSTRUÇÃO, REFORMA E/OU	0	0	0	0	10.000,00	10.000,00	10.000,00	10.300,00
044 AQUISIÇÃO DE VEÍCULOS, MÓVEIS E	0	0	0	0	10.000,00	10.000,00	10.000,00	10.300,00
051 AQUISIÇÃO DE IMÓVEIS DESTINADOS AO	0	0	0	0	10.000,00	10.000,00	10.000,00	10.300,00
2053 MANUTENÇÃO DAS ATIVIDADES DO	0	0	0	0	17.000,00	17.000,00	17.000,00	17.510,00





<b>Diretriz/Macroobjeto</b>	GESTÃO DO FMS		
<b>Nome do Programa</b>	0022GESTÃO DO FUNDO MUNICIPAL DE SAÚDE	<b>Data Inicial:</b> 01/01/2022 <b>DataFinal:</b> 31/12/2025	
<b>Objetivo do Programa</b>	MANTER AS ATIVIDADES DO FUNDO MUNICIPAL DE SAÚDE		
<b>Público Alvo</b>	POPULAÇÃO EM GERAL		
<b>Orgão Responsável</b>	-		
<b>Orgãos Participantes</b>	13 01 - FUNDO MUNICIPAL DE SAÚDE		

Ações	Produto	Un. Produto	Meta Física	Fonte Recurso	Gasto total/ação (R\$)
ARGOS SOBRE DIVERSAS	ENCARGO DIVERSOS	ED	0	0100	<b>40.300,00</b>
RTIZAÇÃO DE DÍVIDAS DIVERSAS	AMORTIZAÇÃO DE DÍVIDA	AD	0	0100	<b>146.290,00</b>
STRUÇÃO, REFORMA E/OU	MELHORIAS FÍSICAS	MF	0	0100	<b>80.600,00</b>
048 AQUISIÇÃO DE VEÍCULOS, MÓVEIS E	EQUIPAMENTOS	EA	0	0100	<b>120.900,00</b>
054 MANUTENÇÃO DAS ATIVIDADES DO	POPULAÇÃO ATENDIDA	PA	0	0100	<b>1.954.200,00</b>
068 REALIZAÇÃO DE CONFERÊNCIAS,	POPULAÇÃO ATENDIDA	PA	0	0100	<b>83.660,00</b>
092 GESTÃO DE PESSOAL DO FMS	POPULAÇÃO ATENDIDA	PA	0	0100	<b>1.147.940,00</b>
2093 CAPACITAÇÃO DOS SERVIDORES DA	POPULAÇÃO ATENDIDA	PA	0	0100	<b>128.960,00</b>
184 Enfrentamento de Emergência COVID - 19	POPULAÇÃO ATENDIDA	PA	0	0500	<b>446.525,00</b>

Ações	Detalhamento da Meta/Ano do PPA por produto da ação				Detalhamento do Recurso/Ano do PPA em R\$			
	2022	2023	2024	2025	2022	2023	2024	2025
0003 ENCARGOS SOBRE DIVERSAS	0	0	0	0	10.000,00	10.000,00	10.000,00	10.300,00
0004 AMORTIZAÇÃO DE DÍVIDAS DIVERSAS	0	0	0	0	16.000,00	43.000,00	43.000,00	44.290,00
1047 CONSTRUÇÃO, REFORMA E/OU	0	0	0	0	20.000,00	20.000,00	20.000,00	20.600,00
1048 AQUISIÇÃO DE VEÍCULOS, MÓVEIS E	0	0	0	0	30.000,00	30.000,00	30.000,00	30.900,00
2054 MANUTENÇÃO DAS ATIVIDADES DO FMS	0	0	0	0	373.000,00	485.000,00	540.000,00	556.200,00
2068 REALIZAÇÃO DE CONFERÊNCIAS,	0	0	0	0	17.000,00	22.000,00	22.000,00	22.660,00
2092 GESTÃO DE PESSOAL DO FMS	0	0	0	0	210.000,00	333.000,00	298.000,00	306.940,00
2093 CAPACITAÇÃO DOS SERVIDORES DA ÁREA	0	0	0	0	32.000,00	32.000,00	32.000,00	32.960,00
2184 Enfrentamento de Emergência COVID - 19	0	0	0	0	60.000,00	193.675,00	95.000,00	97.850,00



<http://cloud.iti-software.com.br/transparenciaMunicipal/download/67-20240116133842.pdf>  
 assinado por: idUser: 239



<b>Diretriz/Macroobjeto</b>	SAÚDE BÁSICA PARA TODOS		
<b>Nome do Programa</b>	0023BLOCO DE ATENÇÃO BÁSICA	<b>Data Inicial:</b> 01/01/2022	<b>Data Final:</b> 31/12/2025
<b>Objetivo do Programa</b>	MELHORAR A DETECÇÃO E PREVENÇÃO DOS AGRAVOS ATRAVÉS DE AÇÕES DE EDUCAÇÃO CONTINUADA		
<b>Público Alvo</b>	POPULAÇÃO EM GERAL		
<b>Orgão Responsável</b>	-		
<b>Orgãos Participantes</b>	13 01 - FUNDO MUNICIPAL DE SAÚDE		

Ações	Produto	Un. Produto	Meta Física	Fonte Recurso	Gasto total/ação (R\$)
CONSTRUÇÃO, REFORMA E/OU	MELHORIAS FÍSICAS	MF	0	0100	40.300,00
SIÇÃO DE VEÍCULOS, MÓVEIS E	EQUIPAMENTOS	EA	0	0100	141.050,00
CONSTRUÇÃO, REFORMA E/OU	MELHORIAS FÍSICAS	MF	0	0100	403.000,00
077 AQUISIÇÃO DE VEÍCULOS, MÓVEIS E	EQUIPAMENTOS	EA	0	0100	8.060,00
078 CONSTRUÇÃO, REFORMA E/OU	MELHORIAS FÍSICAS	MF	0	0100	201.500,00
079 AQUISIÇÃO DE VEÍCULOS E	EQUIPAMENTOS	EA	0	0100	201.500,00
080 AQUISIÇÃO DE VEÍCULOS E	EQUIPAMENTOS	EA	0	0100	12.090,00
081 AQUISIÇÃO DE VEÍCULOS E	EQUIPAMENTOS	EA	0	0100	12.090,00
093 AQUISIÇÃO DE VEÍCULOS, MÓVEIS E	EQUIPAMENTOS	EA	0	0100	120.900,00
2052 MANUT. E MELHOR. DE ATEND.	POPULAÇÃO ATENDIDA	PA	0	0100	760.510,00
2055 MANUTENÇÃO DAS ATIVIDADES DAS	POPULAÇÃO ATENDIDA	PA	0	0100	3.273.410,00
2056 MANUTENÇÃO DAS ATIVIDADES DO	POPULAÇÃO ATENDIDA	PA	0	0100	154.410,00
2057 MANUTENÇÃO DAS ATIVIDADES DO	POPULAÇÃO ATENDIDA	PA	0	0100	611.260,00
2063 MANUTENÇÃO DO PROGRAMA DE	POPULAÇÃO ATENDIDA	PA	0	0100	750.180,00
2064 MANUTENÇÃO DAS ATIVIDADES DO	POPULAÇÃO ATENDIDA	PA	0	0100	204.410,00
2067 MANUTENÇÃO DAS ATIVIDADES DA	POPULAÇÃO ATENDIDA	PA	0	0100	165.500,00
2088 GESTÃO DE PESSOAL DAS USF's	POPULAÇÃO ATENDIDA	PA	0	0100	2.674.540,00
2089 GESTÃO DE PESSOAL BLATB	POPULAÇÃO ATENDIDA	PA	0	0100	189.410,00
2090 MANUTENÇÃO DAS ATIVIDADES BLATB	POPULAÇÃO ATENDIDA	PA	0	0100	582.410,00
2091 GESTÃO DE PESSOAL DOS PACS	POPULAÇÃO ATENDIDA	PA	0	0100	4.588.300,00
2094 GESTÃO DAS ATIVIDADES DO	POPULAÇÃO ATENDIDA	PA	0	0100	610.740,00
2095 GESTÃO DE PESSOAL DO NASF	POPULAÇÃO ATENDIDA	PA	0	0100	838.790,00
2096 GESTÃO DE PESSOAL DA ACADEMIA	POPULAÇÃO ATENDIDA	PA	0	0100	198.620,00



**Programas, Metas e Ações (Planejamento Orcamentário)**

2097	PROMOÇÃO DE POLÍTICAS DE SAÚDE	POPULAÇÃO ATENDIDA	PA	0	0100	<b>104.780,00</b>			
2099	GESTÃO DE PESSOAL BLATB - Recurso	POPULAÇÃO ATENDIDA	PA	0	0100	<b>210.620,00</b>			
Ações	Detalhamento da Meta/Ano do PPA por produto da ação				Detalhamento do Recurso/Ano do PPA em R\$				
	2022	2023	2024	2025	2022	2023	2024	2025	
1049	CONSTRUÇÃO, REFORMA E/OU	0	0	0	0	10.000,00	10.000,00	10.000,00	10.300,00
1050	AQUISIÇÃO DE VEÍCULOS, MÓVEIS E	0	0	0	0	35.000,00	35.000,00	35.000,00	36.050,00
1066	CONSTRUÇÃO, REFORMA E/OU	0	0	0	0	100.000,00	100.000,00	100.000,00	103.000,00
1077	AQUISIÇÃO DE VEÍCULOS, MÓVEIS E	0	0	0	0	2.000,00	2.000,00	2.000,00	2.060,00
1078	CONSTRUÇÃO, REFORMA E/OU	0	0	0	0	50.000,00	50.000,00	50.000,00	51.500,00
1079	AQUISIÇÃO DE VEÍCULOS E	0	0	0	0	50.000,00	50.000,00	50.000,00	51.500,00
1080	AQUISIÇÃO DE VEÍCULOS E	0	0	0	0	3.000,00	3.000,00	3.000,00	3.090,00
	ÇÃO DE VEÍCULOS E	0	0	0	0	3.000,00	3.000,00	3.000,00	3.090,00
	ÇÃO DE VEÍCULOS, MÓVEIS E	0	0	0	0	30.000,00	30.000,00	30.000,00	30.900,00
	T. E MELHOR. DE ATEND. BÁSICOS A	0	0	0	0	128.000,00	192.000,00	217.000,00	223.510,00
	TENÇÃO DAS ATIVIDADES DAS USF's	0	0	0	0	587.000,00	967.000,00	847.000,00	872.410,00
2056	MANUTENÇÃO DAS ATIVIDADES DO PACS	0	0	0	0	17.000,00	42.000,00	47.000,00	48.410,00
2057	MANUTENÇÃO DAS ATIVIDADES DO PROG	0	0	0	0	163.000,00	160.000,00	142.000,00	146.260,00
2063	MANUTENÇÃO DO PROGRAMA DE	0	0	0	0	154.000,00	178.000,00	206.000,00	212.180,00
2064	MANUTENÇÃO DAS ATIVIDADES DO NASF -	0	0	0	0	47.000,00	62.000,00	47.000,00	48.410,00
2067	MANUTENÇÃO DAS ATIVIDADES DA	0	0	0	0	32.000,00	32.000,00	50.000,00	51.500,00
2088	GESTÃO DE PESSOAL DAS USF's	0	0	0	0	540.000,00	677.000,00	718.000,00	739.540,00
2089	GESTÃO DE PESSOAL BLATB	0	0	0	0	47.000,00	47.000,00	47.000,00	48.410,00
2090	MANUTENÇÃO DAS ATIVIDADES BLATB	0	0	0	0	92.000,00	192.000,00	147.000,00	151.410,00
2091	GESTÃO DE PESSOAL DOS PACS	0	0	0	0	668.000,00	1.058.000,00	1.410.000,00	1.452.300,00
2094	GESTÃO DAS ATIVIDADES DO PROGRAMA	0	0	0	0	138.000,00	152.000,00	158.000,00	162.740,00
2095	GESTÃO DE PESSOAL DO NASF	0	0	0	0	234.000,00	213.000,00	193.000,00	198.790,00
2096	GESTÃO DE PESSOAL DA ACADEMIA DA	0	0	0	0	35.000,00	54.000,00	54.000,00	55.620,00
2097	PROMOÇÃO DE POLÍTICAS DE SAÚDE P/ O	0	0	0	0	26.000,00	26.000,00	26.000,00	26.780,00
2099	GESTÃO DE PESSOAL BLATB - Recurso	0	0	0	0	47.000,00	54.000,00	54.000,00	55.620,00



<b>Diretriz/Macroobjeto</b>	MÉDIA E ALTA COMPLEXIDADE		
<b>Nome do Programa</b>	0024BLOCO DE ATENÇÃO DE MÉDIA E ALTA COMPLEXIDADE	<b>Data Inicial:</b> 01/01/2022	<b>DataFinal:</b> 31/12/2025
<b>Objetivo do Programa</b>	DESTINADO AO CUSTEIO DO PROGRAMA DE MÉDIA E ALTA COMPLEXIDADE		
<b>Público Alvo</b>	POPULAÇÃO EM GERAL		
<b>Orgão Responsável</b>	-		
<b>Orgãos Participantes</b>	13 01 - FUNDO MUNICIPAL DE SAÚDE		

Ações	Produto	Un. Produto	Meta Física	Fonte Recurso	Gasto total/ação (R\$)
SIÇÃO DE VEÍCULOS, MÓVEIS E	EQUIPAMENTOS	EA	0	0100	<b>604.500,00</b>
TRUIR, REFORMAR E/OU AMPLIAR	MELHORIAS FÍSICAS	MF	0	0100	<b>201.500,00</b>
SIÇÃO DE VEÍCULOS, MÓVEIS E	EQUIPAMENTOS	EA	0	0100	<b>201.500,00</b>
2058 MANUTENÇÃO DAS ATIVIDADES DO	POPULAÇÃO ATENDIDA	PA	0	0100	<b>10.746.850,00</b>
2059 MANUT. DA CASA DE APOIO A	POPULAÇÃO ATENDIDA	PA	0	0100	<b>382.850,00</b>
2098 MANUTENÇÃO DO TFD - TRATAMENTO	POPULAÇÃO ATENDIDA	PA	0	0100	<b>242.910,00</b>
2104 GESTÃO DE PESSOAL DO BLMAC	POPULAÇÃO ATENDIDA	PA	0	0100	<b>7.634.310,00</b>
2105 MANUTENÇÃO DAS ATIVIDADES	POPULAÇÃO ATENDIDA	PA	0	0100	<b>191.500,00</b>
2185 Repasses p/Manutenção do Núcleo de	POPULAÇÃO ATENDIDA	PA	0	0100	<b>233.740,00</b>
2185 Repasses p/Manutenção do Núcleo de	POPULAÇÃO ATENDIDA	PA	0	0100	<b>8.060,00</b>

Ações	Detalhamento da Meta/Ano do PPA por produto da ação				Detalhamento do Recurso/Ano do PPA em R\$			
	2022	2023	2024	2025	2022	2023	2024	2025
1054 AQUISIÇÃO DE VEÍCULOS, MÓVEIS E	0	0	0	0	150.000,00	150.000,00	150.000,00	154.500,00
1082 CONTRUIR, REFORMAR E/OU AMPLIAR	0	0	0	0	50.000,00	50.000,00	50.000,00	51.500,00
1083 AQUISIÇÃO DE VEÍCULOS, MÓVEIS E	0	0	0	0	50.000,00	50.000,00	50.000,00	51.500,00
2058 MANUTENÇÃO DAS ATIVIDADES DO BLMAC	0	0	0	0	2.165.000,00	2.705.000,00	2.895.000,00	2.981.850,00
2059 MANUT. DA CASA DE APOIO A PACIENTES	0	0	0	0	95.000,00	95.000,00	95.000,00	97.850,00
2098 MANUTENÇÃO DO TFD - TRATAMENTO	0	0	0	0	23.000,00	23.000,00	97.000,00	99.910,00
2104 GESTÃO DE PESSOAL DO BLMAC	0	0	0	0	1.653.000,00	1.968.000,00	1.977.000,00	2.036.310,00
2105 MANUTENÇÃO DAS ATIVIDADES	0	0	0	0	45.000,00	45.000,00	50.000,00	51.500,00
2185 Repasses p/Manutenção do Núcleo de Saúde	0	0	0	0	60.000,00	60.000,00	60.000,00	61.800,00

**Programas, Metas e Ações (Planejamento Orcamentário)**

<b>Diretriz/Macroobjeto</b>	COMBATE AOS AGRAVOS PREVINIDOS DE VIGILÂNCIA EM SAÚDE		
<b>Nome do Programa</b>	0025BLOCO DE VIGILÂNCIA EM SAÚDE	<b>Data Inicial:</b> 01/01/2022 <b>DataFinal:</b> 31/12/2025	
<b>Objetivo do Programa</b>	DESTINADO AO CUSTEIO DAS ATIVIDADES DA VIGILÂNCIA SANITÁRIA, EPIDEMIOLÓGICA E AMBIENTAL		
<b>Público Alvo</b>	POPULAÇÃO EM GERAL		
<b>Orgão Responsável</b>	-		
<b>Orgãos Participantes</b>	13 01 - FUNDO MUNICIPAL DE SAÚDE		

Ações	Produto	Un. Produto	Meta Física	Fonte Recurso	Gasto total/ação (R\$)
CONSTRUÇÃO, REFORMA E/OU	MELHORIAS FÍSICAS	MF	0	0100	100.750,00
SIÇÃO DE VEÍCULOS, MÓVEIS E	EQUIPAMENTOS	EA	0	0100	100.750,00
CONSTRUÇÃO, REFORMA E/OU	MELHORIAS FÍSICAS	MF	0	0100	100.750,00
0087 AQUISIÇÃO DE VEÍCULOS, MÓVEIS E	POPULAÇÃO ATENDIDA	PA	0	0100	100.750,00
0061 MANUT. DAS ATIVIDADES DA VIG.	POPULAÇÃO ATENDIDA	PA	0	0100	199.920,00
0062 MANUTENÇÃO ATIVIDADES DE VIG.	POPULAÇÃO ATENDIDA	PA	0	0100	251.950,00
2101 MANTER AS AÇÕES DE SERVIÇOS AO	POPULAÇÃO ATENDIDA	PA	0	0100	24.180,00
2107 GESTÃO DE PESSOAL DA VIGILÂNCIA	POPULAÇÃO ATENDIDAS	PA	0	0100	960.440,00
2108 MANUTENÇÃO DO PROGRAMA	POPULAÇÃO ATENDIDA	PA	0	0100	64.480,00
2109 GESTÃO DE PESSOAL DA VIGILÂNCIA	POPULAÇÃO ATENDIDA	PA	0	0100	1.442.490,00
2110 GESTÃO DE PESSOAL BLGVS - Recurso	POPULAÇÃO ATENDIDA	PA	0	0100	60.450,00
2111 MANUTENÇÃO DAS ATIVIDADES BLGVS	POPULAÇÃO ATENDIDA	PA	0	0100	74.630,00

Ações	Detalhamento da Meta/Ano do PPA por produto da ação				Detalhamento do Recurso/Ano do PPA em R\$			
	2022	2023	2024	2025	2022	2023	2024	2025
1084 CONSTRUÇÃO, REFORMA E/OU	0	0	0	0	25.000,00	25.000,00	25.000,00	25.750,00
1085 AQUISIÇÃO DE VEÍCULOS, MÓVEIS E	0	0	0	0	25.000,00	25.000,00	25.000,00	25.750,00
1086 CONSTRUÇÃO, REFORMA E/OU	0	0	0	0	25.000,00	25.000,00	25.000,00	25.750,00
1087 AQUISIÇÃO DE VEÍCULOS, MÓVEIS E	0	0	0	0	25.000,00	25.000,00	25.000,00	25.750,00
2061 MANUT. DAS ATIVIDADES DA VIG.	0	0	0	0	35.000,00	35.000,00	64.000,00	65.920,00
2062 MANUTENÇÃO ATIVIDADES DE VIG.	0	0	0	0	60.000,00	60.000,00	65.000,00	66.950,00
2101 MANTER AS AÇÕES DE SERVIÇOS AO	0	0	0	0	6.000,00	6.000,00	6.000,00	6.180,00
2107 GESTÃO DE PESSOAL DA VIGILÂNCIA	0	0	0	0	213.000,00	244.000,00	248.000,00	255.440,00
2108 MANUTENÇÃO DO PROGRAMA VACINAÇÃO	0	0	0	0	16.000,00	16.000,00	16.000,00	16.480,00

**Programas, Metas e Ações (Planejamento Orcamentário)**

2109 GESTÃO DE PESSOAL DA VIGILÂNCIA	0	0	0	0	298.000,00	367.000,00	383.000,00	394.490,00
2110 GESTÃO DE PESSOAL BLGVS - Recurso	0	0	0	0	15.000,00	15.000,00	15.000,00	15.450,00
2111 MANUTENÇÃO DAS ATIVIDADES BLGVS -	0	0	0	0	16.000,00	16.000,00	21.000,00	21.630,00

<b>Diretriz/Macroobjeto</b>	PRESTAÇÃO DE DISTRIBUIÇÃO GRATUITA DE MEDICAMENTOS DA FARMÁCIA BÁSICA							
<b>Nome do Programa</b>	0026BLOCO DE ASSISTÊNCIA FARMACEÚTICA						<b>Data Inicial:</b> 01/01/2022	
							<b>DataFinal:</b> 31/12/2025	
<b>Objetivo do Programa</b>	DESTINADO AO CUSTEIO DAS ATIVIDADES DE FARMÁCIA BÁSICA							
<b>Público Alvo</b>	POPULAÇÃO EM GERAL							
<b>Orgão Responsável</b>	-							
<b>Oraãos Participantes</b>	13 01 - FUNDO MUNICIPAL DE SAÚDE							



	Produto	Un. Produto	Meta Física	Fonte Recurso	Gasto total/ação (R\$)
2060 MANUT. DA ASSISTÊNCIA	POPULAÇÃO ATENDIDA	PA	0	0100	<b>726.000,00</b>
2106 FARMÁCIA BÁSICA - Recurso Próprio	POPULAÇÃO ATENDIDA	PA	0	0500	<b>80.600,00</b>
2181 PROGRAMA NACIONAL DE	POPULAÇÃO ATENDIDA	PA	0	0100	<b>214.190,00</b>

Ações	Detalhamento da Meta/Ano do PPA por produto da ação				Detalhamento do Recurso/Ano do PPA em R\$			
	2022	2023	2024	2025	2022	2023	2024	2025
2060 MANUT. DA ASSISTÊNCIA FARMACEUTICA	0	0	0	0	120.000,00	200.000,00	200.000,00	206.000,00
2106 FARMÁCIA BÁSICA - Recurso Próprio	0	0	0	0	20.000,00	20.000,00	20.000,00	20.600,00
2181 PROGRAMA NACIONAL DE QUALIFICAÇÃO	0	0	0	0	33.000,00	33.000,00	73.000,00	75.190,00

<b>Diretriz/Macroobjeto</b>	PRIMAZIA DA RESPONSABILIDADE DO ESTADO NA CONDUÇÃO DA POLÍTICA DE ASSISTÊNCIA SOCIAL EM CADA ESFERA DE GOVERNO		
<b>Nome do Programa</b>	0028GESTÃO DA SECRETARIA DE ASSISTÊNCIA SOCIAL	<b>Data Inicial:</b> 01/01/2022 <b>DataFinal:</b> 31/12/2025	
<b>Objetivo do Programa</b>	IMPLEMENTAR O SISTEMA ÚNICO DE ASSISTÊNCIA SOCIAL (SUAS), PROMOVENDO SERVIÇOS DE PROTEÇÃO BÁSICA E PROTEÇÃO SOCIAL ESPECIAL AOS CIDADÃOS QUE DELA NECESSITAM		
<b>Público Alvo</b>	POPULAÇÃO EM GERAL		
<b>Orgão Responsável</b>	-		
<b>Orgãos Participantes</b>	08 01 - SECRETARIA DE ASSISTÊNCIA SOCIAL		

Ações	Produto	Un. Produto	Meta Física	Fonte Recurso	Gasto total/ação (R\$)
CONSTRUÇÃO, REFORMA E/OU	MELHORIAS FÍSICAS	MF	0	0100	<b>40.300,00</b>
AQUISIÇÃO DE VEÍCULOS, MÓVEIS E	EQUIPAMENTOS	EA	0	0100	<b>40.300,00</b>
MANUTENÇÃO DAS ATIVIDADES DA	POPULAÇÃO ATENDIDA	PA	0	0100	<b>769.090,00</b>



Ações	Detalhamento da Meta/Ano do PPA por produto da ação				Detalhamento do Recurso/Ano do PPA em R\$			
	2022	2023	2024	2025	2022	2023	2024	2025
020 CONSTRUÇÃO, REFORMA E/OU	0	0	0	0	10.000,00	10.000,00	10.000,00	10.300,00
021 AQUISIÇÃO DE VEÍCULOS, MÓVEIS E	0	0	0	0	10.000,00	10.000,00	10.000,00	10.300,00
038 MANUTENÇÃO DAS ATIVIDADES DA SEC.	0	0	0	0	118.000,00	239.000,00	203.000,00	209.090,00

<b>Diretriz/Macroobjeto</b>	PRIMAZIA DA RESPONSABILIDADE DO ESTADO NA CONDUÇÃO DA POLÍTICA DE ASSISTÊNCIA SOCIAL EM CADA ESFERA DE GOVERNO	
<b>Nome do Programa</b>	0029GESTÃO DO FUNDO MUNICIPAL DE ASSISTÊNCIA SOCIAL	<b>Data Inicial:</b> 01/01/2022 <b>DataFinal:</b> 31/12/2025
<b>Objetivo do Programa</b>	ESTABELECE MECANISMO ALICERÇADOS NO PRINCÍPIO DO CONFINANCIAMENTO DOS ENTES FEDERADOS, CONTRIBUINDO PARA O REORDENAMENTO DA GESTÃO FINANCEIRA DA ASSISTÊNCIA SOCIAL EM PATAMARES IDENTIFICADOS COM O FORTALECIMENTO DA TRANSPARÊNCIA DAS INFORMAÇÕES, O ALARGAMENTO DA PARTILHA DE RECURSOS E A ANÁLISE DAS DEMANDAS SOCIOTERRITORIAIS	
<b>Público Alvo</b>	POPULAÇÃO EM GERAL	
<b>Orgão Responsável</b>	-	
<b>Orgãos Participantes</b>	14 01 - FUNDO MUNICIPAL DE ASSISTÊNCIA SOCIAL	

Ações	Produto	Un. Produto	Meta Física	Fonte Recurso	Gasto total/ação (R\$)
CONSTRUÇÃO, REFORMA E/OU	MELHORIAS FÍSICAS	MF	0	0100	<b>80.600,00</b>
AQUISIÇÃO DE IMÓVEIS PARA FMAS	EQUIPAMENTOS	EA	0	0100	<b>80.600,00</b>
AQUISIÇÃO DE VEÍCULOS, MÓVEIS E	EQUIPAMENTOS	EA	0	0100	<b>60.450,00</b>
2075 MANUTENÇÃO DAS ATIVIDADES DO	POPULAÇÃO ATENDIDA	PA	0	0100	<b>2.052.860,00</b>

Ações	Detalhamento da Meta/Ano do PPA por produto da ação				Detalhamento do Recurso/Ano do PPA em R\$			
	2022	2023	2024	2025	2022	2023	2024	2025
2058 CONSTRUÇÃO, REFORMA E/OU	0	0	0	0	20.000,00	20.000,00	20.000,00	20.600,00
2059 AQUISIÇÃO DE IMÓVEIS PARA FMAS	0	0	0	0	20.000,00	20.000,00	20.000,00	20.600,00
2060 AQUISIÇÃO DE VEÍCULOS, MÓVEIS E	0	0	0	0	15.000,00	15.000,00	15.000,00	15.450,00
2075 MANUTENÇÃO DAS ATIVIDADES DO FMAS	0	0	0	0	405.000,00	507.000,00	562.000,00	578.860,00





<b>Diretriz/Macroobjeto</b>	PRIMAZIA DA RESPONSABILIDADE DO MUNICÍPIO NA CONDUÇÃO DA POLÍTICA DE ASSISTÊNCIA SOCIAL NO GOVERNO O MUNICIPAL		
<b>Nome do Programa</b>	0030GESTÃO DOS PROGRAMAS DO FMAS	<b>Data Inicial:</b> 01/01/2022 <b>DataFinal:</b> 31/12/2025	
<b>Objetivo do Programa</b>	ESTABELECE MECANISMOS ALICERÇADOS NO PRINCÍPIO DO CONFINANCIAMENTO DOS ENTES FEDERADOS, COM TRIBUINDO PARA O REORDENAMENTO DA GESTÃO FINANCEIRA DA ASSISTÊNCIA SOCIAL EM PATAMARES IDENTIFICADOS COM O FORTALECIMENTO DA TRANSPARÊNCIA DAS INFORMAÇÕES, O ALARGAMENTO DA PARTILHA DE RECURSOS E A ANÁLISE DAS DEMANDAS SOCIOTERRITORIAIS		
<b>Público Alvo</b>	POPULAÇÃO EM GERAL		
<b>Orgão Responsável</b>	-		
<b>Orgãos Participantes</b>	14 01 - FUNDO MUNICIPAL DE ASSITÊNCIA SOCIAL		

Ações	Produto	Un. Produto	Meta Física	Fonte Recurso	Gasto total/ação (R\$)
SIÇÃO DE VEÍCULOS, MÓVEIS E	EQUIPAMENTOS	EA	0	0100	72.540,00
SIÇÃO DE VEÍCULOS, MÓVEIS E	EQUIPAMENTO ADQUIRIDO	EA	0	0100	4.030,00
SIÇÃO DE VEÍCULOS, MÓVEIS E	EQUIPAMENTOS	EA	0	0100	36.270,00
100 AQ. VEÍCULOS, MOVÉIS E EQUIP.	ADQUIRIR, VEÍCULOS,	UN	0	0500	80.600,00
2071 MANUTENÇÃO DO PROGRAMA BPC NA	POPULAÇÃO ATENDIDA	PA	0	0100	48.360,00
2073 GESTÃO DO SERVIÇO DE	POPULAÇÃO ATENDIDA	PA	0	0100	832.290,00
2074 MANUTENÇÃO DAS ATIVIDADES DO	POPULAÇÃO ATENDIDA	PA	0	0100	137.020,00
2076 MANUTENÇÃO DAS ATIVIDADES DO	POPULAÇÃO ATENDIDA	PA	0	0100	390.160,00
2077 AUXILIO A PESSOAS CARENTES	POPULAÇÃO ATENDIDA	PA	0	0100	1.269.600,00
2080 MANUTENÇÃO DO PROGRAMA BOLSA	POPULAÇÃO ATENDIDA	PA	0	0100	525.960,00
2081 MANUTENÇÃO DO PROGRAMA	POPULAÇÃO ATENDIDA	PA	0	0100	44.330,00
2112 MANUTENÇÃO DAS ATIVIDADES DO	POPULAÇÃO ATENDIDA	PA	0	0100	165.230,00
2180 MANUTENÇÃO DO PROGRAMA DE	POPULAÇÃO ATENDIDA	PA	0	0100	137.020,00
2182 GESTÃO DE PESSOAL DO PROGRAMA	ATENDIMENTO MANTIDO	UN	0	0100	577.220,00
2183 MANUTENÇÃO DAS ATIVIDADES DO	ATIVIDADES MANTIDAS	UN	0	0100	202.620,00
2303 MANUTENÇÃO DO PROGRAMA CREAS	POPULAÇÃO ATENDIDA	PA	0	0100	560.470,00
2304 MANUTENÇÃO DO PAEFI - GOVERNO	POPULAÇÃO ATENDIDA	PA	0	0100	88.660,00

Ações	Detalhamento da Meta/Ano do PPA por produto da ação				Detalhamento do Recurso/Ano do PPA em R\$			
	2022	2023	2024	2025	2022	2023	2024	2025
1088 AQUISIÇÃO DE VEÍCULOS, MÓVEIS E	0	0	0	0	18.000,00	18.000,00	18.000,00	18.540,00
1089 AQUISIÇÃO DE VEÍCULOS, MÓVEIS E	0	0	0	0	1.000,00	1.000,00	1.000,00	1.030,00
1092 AQUISIÇÃO DE VEÍCULOS, MÓVEIS E	0	0	0	0	9.000,00	9.000,00	9.000,00	9.270,00



<http://cloud.ti-solucoes.int.br/transparencia/Municipio/download/61-20240116r33842.pdf>  
 assinado por: iUser 239



1100 AQ. VEÍCULOS, MOVÉIS E EQUIP.	0	0	0	0	20.000,00	20.000,00	20.000,00	20.600,00
2071 MANUTENÇÃO DO PROGRAMA BPC NA	0	0	0	0	12.000,00	12.000,00	12.000,00	12.360,00
2073 GESTÃO DO SERVIÇO DE CONVIVÊNCIA E	0	0	0	0	139.000,00	200.000,00	243.000,00	250.290,00
2074 MANUTENÇÃO DAS ATIVIDADES DO CASA	0	0	0	0	34.000,00	34.000,00	34.000,00	35.020,00
2076 MANUTENÇÃO DAS ATIVIDADES DO CRAS	0	0	0	0	145.000,00	99.000,00	72.000,00	74.160,00
2077 AUXILIO A PESSOAS CARENTES	0	0	0	0	270.000,00	350.000,00	320.000,00	329.600,00
2080 MANUTENÇÃO DO PROGRAMA BOLSA	0	0	0	0	126.000,00	132.000,00	132.000,00	135.960,00
2081 MANUTENÇÃO DO PROGRAMA IGDSUAS	0	0	0	0	11.000,00	11.000,00	11.000,00	11.330,00
2112 MANUTENÇÃO DAS ATIVIDADES DO	0	0	0	0	41.000,00	41.000,00	41.000,00	42.230,00
2180 MANUTENÇÃO DO PROGRAMA DE	0	0	0	0	34.000,00	34.000,00	34.000,00	35.020,00
2182 GESTÃO DE PESSOAL DO PROGRAMA	0	0	0	0	93.000,00	131.000,00	174.000,00	179.220,00
2183 MANUTENÇÃO DAS ATIVIDADES DO	0	0	0	0	39.000,00	54.000,00	54.000,00	55.620,00
2303 MANUTENÇÃO DO PROGRAMA CREAS -	0	0	0	0	128.000,00	130.000,00	149.000,00	153.470,00
TENÇÃO DO PAEFI - GOVERNO DO	0	0	0	0	22.000,00	22.000,00	22.000,00	22.660,00



<http://cloud.it-solucoes.int.br/transparencia/Municipal/download/671-20240116r33842.pdf>  
 assinado por: idUser: 239

<b>icroobjeto</b>	ATENDER AS NECESSIDADES DA POPULAÇÃO DA ZONA RURAL		
<b>Programa</b>	0031GESTÃO DA SECRETARIA DE DESENVOLVIMENTO RURAL	<b>Data Inicial:</b> 01/01/2022	<b>DataFinal:</b> 31/12/2025
<b>Objetivo do Programa</b>	ATENDER AS NECESSIDADES DA POPULAÇÃO DA ZONA RURAL		
<b>Público Alvo</b>	MORADORES DA ZONA RURAL		
<b>Órgão Responsável</b>	-		
<b>Órgãos Participantes</b>	09 01 - SECRETARIA DE DESENVOLVIMENTO RURAL		

Ações	Produto	Un. Produto	Meta Física	Fonte Recurso	Gasto total/ação (R\$)
1023 CONSTRUÇÃO DE SISTEMAS	MELHORIAS NA ZONA	MZ	0	0100	40.300,00
1024 AQUISIÇÃO DE VEÍCULOS, MÓVEIS E	EQUIPAMENTOS	EA	0	0100	40.300,00
1025 CONSTRUÇÃO DE BARRAGENS,	POPULAÇÃO ATENDIDA	PA	0	0100	40.300,00
2041 MANUTENÇÃO DAS ATIVIDADES DA	POPULAÇÃO ATENDIDA	PA	0	0100	1.385.170,00

Ações	Detalhamento da Meta/Ano do PPA por produto da ação				Detalhamento do Recurso/Ano do PPA em R\$			
	2022	2023	2024	2025	2022	2023	2024	2025
1023 CONSTRUÇÃO DE SISTEMAS ADULTORES	0	0	0	0	10.000,00	10.000,00	10.000,00	10.300,00
1024 AQUISIÇÃO DE VEÍCULOS, MÓVEIS E	0	0	0	0	10.000,00	10.000,00	10.000,00	10.300,00
1025 CONSTRUÇÃO DE BARRAGENS,	0	0	0	0	10.000,00	10.000,00	10.000,00	10.300,00
2041 MANUTENÇÃO DAS ATIVIDADES DA SEC.	0	0	0	0	268.000,00	429.000,00	339.000,00	349.170,00

**Programas, Metas e Ações (Planejamento Orcamentário)**

<b>Diretriz/Macroobjeto</b>	IMPLANTAR, AMPLIAR E A MANUTENÇÃO DE CRIADOUROS COMUNITÁRIOS DO MUNICÍPIO	
<b>Nome do Programa</b>	0032CRIADOUROS COMUNITÁRIOS	<b>Data Inicial:</b> 01/01/2022 <b>DataFinal:</b> 31/12/2025
<b>Objetivo do Programa</b>	IMPLANTAR, AMPLIAR E A MANUTENÇÃO DE CRIADOUROS COMUNITÁRIOS DO MUNICÍPIO	
<b>Público Alvo</b>	POPULAÇÃO EM GERAL	
<b>Orgão Responsável</b>	-	
<b>Orgãos Participantes</b>	09 01 - SECRETARIA DE DESENVOLVIMENTO RURAL	

Ações	Produto	Un. Produto	Meta Física	Fonte Recurso	Gasto total/ação (R\$)
ANTAÇÃO, REFORMA E/OU	POPULAÇÃO ATENDIDA	PA	0	0100	80.600,00
JTENÇÃO DE CRIADOUROS	POPULAÇÃO ATENDIDA	PA	0	0100	36.270,00



Ações	Detalhamento da Meta/Ano do PPA por produto da ação				Detalhamento do Recurso/Ano do PPA em R\$			
	2022	2023	2024	2025	2022	2023	2024	2025
026 IMPLANTAÇÃO, REFORMA E/OU	0	0	0	0	20.000,00	20.000,00	20.000,00	20.600,00
042 MANUTENÇÃO DE CRIADOUROS	0	0	0	0	9.000,00	9.000,00	9.000,00	9.270,00

<b>Diretriz/Macroobjeto</b>	MANTER, AMPLIAR E MELHORAR A INFRA ESTRUTURA URBANA DO MUNICÍPIO		
<b>Nome do Programa</b>	0033INFRA-ESTRUTURA URBANO	<b>Data Inicial:</b> 01/01/2022 <b>DataFinal:</b> 31/12/2025	
<b>Objetivo do Programa</b>	MANTER, AMPLIAR E MELHORAR A INFRA ESTRUTURA URBANA DO MUNICÍPIO		
<b>Público Alvo</b>	POPULAÇÃO EM GERAL		
<b>Orgão Responsável</b>	-		
<b>Orgãos Participantes</b>	11 01 - SECRETARIA DE HABITAÇÃO, OBRAS E SERVIÇOS URBANOS		

Ações	Produto	Un. Produto	Meta Física	Fonte Recurso	Gasto total/ação (R\$)
CONSTRUÇÃO, REFORMA E/OU	MELHORIAS FÍSICAS	MF	0	0100	201.500,00
MANUTENÇÃO DOS PORTAIS DO	MELHORIA FÍSICA	MF	0	0100	40.300,00
CONSTRUÇÃO, REFORMA E/OU	MELHORIA FÍSICA	MF	0	0100	40.300,00
0032 CONSTRUÇÃO, REFORMA E/OU	MELHORIA FÍSICA	MF	0	0100	40.300,00
0041 EXPANSÃO DA REDE ELÉTRICA	MELHORIA FÍSICA	MF	0	0100	120.900,00
0069 AQUISIÇÃO DE IMÓVEIS PARA	AQUISIÇÃO IMÓVEIS	AI	0	0100	40.300,00
2114 MANUTENÇÃO DOS SERVIÇOS DE	POPULAÇÃO ATENDIDA	PA	0	0100	815.700,00

Ações	Detalhamento da Meta/Ano do PPA por produto da ação				Detalhamento do Recurso/Ano do PPA em R\$			
	2022	2023	2024	2025	2022	2023	2024	2025
1029 CONSTRUÇÃO, REFORMA E/OU	0	0	0	0	50.000,00	50.000,00	50.000,00	51.500,00
1030 MANUTENÇÃO DOS PORTAIS DO	0	0	0	0	10.000,00	10.000,00	10.000,00	10.300,00
1031 CONSTRUÇÃO, REFORMA E/OU	0	0	0	0	10.000,00	10.000,00	10.000,00	10.300,00
1032 CONSTRUÇÃO, REFORMA E/OU	0	0	0	0	10.000,00	10.000,00	10.000,00	10.300,00
1041 EXPANSÃO DA REDE ELÉTRICA	0	0	0	0	30.000,00	30.000,00	30.000,00	30.900,00
1069 AQUISIÇÃO DE IMÓVEIS PARA	0	0	0	0	10.000,00	10.000,00	10.000,00	10.300,00
2114 MANUTENÇÃO DOS SERVIÇOS DE	0	0	0	0	160.000,00	270.000,00	190.000,00	195.700,00



PORTAL DA TRANSPARENCIA  
<http://cloud.it-solucoes.inf.br/transparencia/Municipal/download/61-202240116133842.pdf>  
 assinado por: iUser 239

**Programas, Metas e Ações (Planejamento Orcamentário)**

<b>Diretriz/Macroobjeto</b>	CONSTRUIR, REFORMAR OU AMPLIAR PRÉDIOS PÚBLICOS DO MUNICÍPIO PARA MELHOR ATENDER A POPULAÇÃO		
<b>Nome do Programa</b>	0034PRÉDIOS PÚBLICOS E CENTROS DE DISTRIBUIÇÃO	<b>Data Inicial:</b> 01/01/2022 <b>DataFinal:</b> 31/12/2025	
<b>Objetivo do Programa</b>	CONSTRUIR, REFORMAR OU AMPLIAR PRÉDIOS PÚBLICOS DO MUNICÍPIO		
<b>Público Alvo</b>	POPULAÇÃO EM GERAL		
<b>Orgão Responsável</b>	-		
<b>Orgãos Participantes</b>	11 01 - SECRETARIA DE HABITAÇÃO, OBRAS E SERVIÇOS URBANOS		

Ações	Produto	Un. Produto	Meta Física	Fonte Recurso	Gasto total/ação (R\$)
STRUÇÃO, REFORMA E/OU	MELHORIA FÍSICA	MF	0	0100	201.500,00
STRUÇÃO, REFORMA E/OU	MELHORIA FÍSICA	MF	0	0100	40.300,00
STRUÇÃO DO CENTRO	MELHORIA FÍSICA	MF	0	0100	201.500,00

Ações	Detalhamento da Meta/Ano do PPA por produto da ação				Detalhamento do Recurso/Ano do PPA em R\$			
	2022	2023	2024	2025	2022	2023	2024	2025
034 CONSTRUÇÃO, REFORMA E/OU	0	0	0	0	50.000,00	50.000,00	50.000,00	51.500,00
037 CONSTRUÇÃO, REFORMA E/OU	0	0	0	0	10.000,00	10.000,00	10.000,00	10.300,00
094 CONSTRUÇÃO DO CENTRO	0	0	0	0	50.000,00	50.000,00	50.000,00	51.500,00



<b>Diretriz/Macroobjeto</b>	CONSTRUIR, REFORMAR E AMPLIAR O SISTEMA DE ABESTECIMENTO DE ÁGUA DO MUNICÍPIO PARA MELHOR ATENDER A NECESSIDADE DA POPULAÇÃO	
<b>Nome do Programa</b>	0035AMPLIAÇÃO DE RECURSOS HÍDRICOS	<b>Data Inicial:</b> 01/01/2022 <b>DataFinal:</b> 31/12/2025
<b>Objetivo do Programa</b>	CONSTRUIR, REFORMAR E AMPLIAR O SISTEMA DE ABESTECIMENTO DE ÁGUA DO MUNICÍPIO	
<b>Público Alvo</b>	POPULAÇÃO EM GERAL	
<b>Orgão Responsável</b>	-	
<b>Orgãos Participantes</b>	09 01 - SECRETARIA DE DESENVOLVIMENTO RURAL	

Ações	Produto	Un. Produto	Meta Física	Fonte Recurso	Gasto total/ação (R\$)
CONSTRUÇÃO, REFORMA E/OU	MELHORIA FÍSICA	MF	0	0100	<b>201.500,00</b>
AQUISIÇÃO DE DESSANILIZADORES	EQUIPAMENTOS	EA	0	0100	<b>20.150,00</b>
CONSTRUÇÃO, REFORMA E/OU	MELHORIA FÍSICA	MF	0	0100	<b>88.660,00</b>
AMPLIAÇÃO DO SISTEMA	MELHORIA FÍSICA	MF	0	0100	<b>80.600,00</b>

Ações	Detalhamento da Meta/Ano do PPA por produto da ação				Detalhamento do Recurso/Ano do PPA em R\$			
	2022	2023	2024	2025	2022	2023	2024	2025
0027 CONSTRUÇÃO, REFORMA E/OU	0	0	0	0	50.000,00	50.000,00	50.000,00	51.500,00
0072 AQUISIÇÃO DE DESSANILIZADORES PARA	0	0	0	0	5.000,00	5.000,00	5.000,00	5.150,00
0073 CONSTRUÇÃO, REFORMA E/OU	0	0	0	0	22.000,00	22.000,00	22.000,00	22.660,00
1074 AMPLIAÇÃO DO SISTEMA ABASTECIMENTO	0	0	0	0	20.000,00	20.000,00	20.000,00	20.600,00



<b>Diretriz/Macroobjeto</b>	CONSTRUÇÕES, REFORMAS E AMPLIAÇÃO DO SANEAMENTO BÁSICO DO MUNICÍPIO, PARA MELHOR ATENDER A POPULAÇÃO DO MUNICÍPIO	
<b>Nome do Programa</b>	0036SANEAMENTO BÁSICO	<b>Data Inicial:</b> 01/01/2022 <b>Data Final:</b> 31/12/2025
<b>Objetivo do Programa</b>	CONSTRUÇÕES, REFORMAS E AMPLIAÇÃO DO SANEAMENTO BÁSICO DO MUNICÍPIO	
<b>Público Alvo</b>	POPULAÇÃO EM GERAL	
<b>Orgão Responsável</b>	-	
<b>Orgãos Participantes</b>	11 01 - SECRETARIA DE HABITAÇÃO, OBRAS E SERVIÇOS URBANOS	

Ações	Produto	Un. Produto	Meta Física	Fonte Recurso	Gasto total/ação (R\$)
CONSTRUÇÃO DE BANHEIROS	MELHORIA FÍSICA	MF	0	0100	<b>40.300,00</b>
CONSTRUÇÃO, REFORMA E/OU	MELHORIA FÍSICA	MF	0	0100	<b>40.300,00</b>
CONSTRUÇÃO DE BANHEIROS	MELHORIA FÍSICA	MF	0	0100	<b>403.000,00</b>
2051 MANUTENÇÃO DE CANAIS, GALERIAS E	POPULAÇÃO ATENDIDA	PA	0	0100	<b>386.000,00</b>

Ações	Detalhamento da Meta/Ano do PPA por produto da ação				Detalhamento do Recurso/Ano do PPA em R\$			
	2022	2023	2024	2025	2022	2023	2024	2025
039 CONSTRUÇÃO DE BANHEIROS	0	0	0	0	10.000,00	10.000,00	10.000,00	10.300,00
040 CONSTRUÇÃO, REFORMA E/OU	0	0	0	0	10.000,00	10.000,00	10.000,00	10.300,00
095 CONSTRUÇÃO DE BANHEIROS	0	0	0	0	100.000,00	100.000,00	100.000,00	103.000,00
2051 MANUTENÇÃO DE CANAIS, GALERIAS E	0	0	0	0	65.000,00	118.000,00	100.000,00	103.000,00



<http://cloud.itsolucoes.int.br/transparenciaMunicipal/download/671-20240116133842.pdf>  
 assinado por: idUser: 239

<b>Diretriz/Macroobjeto</b>	MELHORIAS DE VIAS URBANAS E RURAIS DO MUNICÍPIO, PARA MELHOR ATENDER A NECESSIDADE DA POPULAÇÃO		
<b>Nome do Programa</b>	0037MANUTENÇÃO E CONSERVAÇÃO DAS VIAS DE ACESSO	<b>Data Inicial:</b> 01/01/2022 <b>DataFinal:</b> 31/12/2025	
<b>Objetivo do Programa</b>	MELHORIAS DE VIAS URBANAS E RURAIS DO MUNICÍPIO		
<b>Público Alvo</b>	POPULAÇÃO EM GERAL		
<b>Orgão Responsável</b>	-		
<b>Orgãos Participantes</b>	11 01 - SECRETARIA DE HABITAÇÃO, OBRAS E SERVIÇOS URBANOS		

Ações	Produto	Un. Produto	Meta Física	Fonte Recurso	Gasto total/ação (R\$)
CONSTRUÇÃO, REFORMA E/OU	MELHORIA FÍSICA	MF	0	0100	<b>60.450,00</b>
CONSTRUÇÃO DE PASSAGENS	MELHORIA FÍSICA	MF	0	0100	<b>40.300,00</b>
MANUTENÇÃO E MELHORIAS DE VIAS	POPULAÇÃO ATENDIDA	PA	0	0100	<b>396.800,00</b>

Ações	Detalhamento da Meta/Ano do PPA por produto da ação				Detalhamento do Recurso/Ano do PPA em R\$			
	2022	2023	2024	2025	2022	2023	2024	2025
0038 CONSTRUÇÃO, REFORMA E/OU	0	0	0	0	15.000,00	15.000,00	15.000,00	15.450,00
0071 CONSTRUÇÃO DE PASSAGENS MOLHADAS	0	0	0	0	10.000,00	10.000,00	10.000,00	10.300,00
0050 MANUTENÇÃO E MELHORIAS DE VIAS	0	0	0	0	15.000,00	260.000,00	60.000,00	61.800,00



PORTAL DA TRANSPARÊNCIA  
<http://cloud.ifsc.ucoes.int.br/transparenciaMunicipal/download/61-20240116133842.pdf>  
 assinado por: iUser 239





<b>Diretriz/Macroobjeto</b>	MANUTENÇÃO DAS ATIVIDADES DE HABITAÇÃO, OBRAS E SERVIÇOS URBANOS DESTE MUNICÍPIO PARA MELHOR ATENDER A NECESSIDADE DA POPULAÇÃO	
<b>Nome do Programa</b>	0038GESTÃO DA SEC. HABITAÇÃO, OBRAS E SERVIÇOS URBANOS	<b>Data Inicial:</b> 01/01/2022 <b>DataFinal:</b> 31/12/2025
<b>Objetivo do Programa</b>	MANUTENÇÃO DAS ATIVIDADES DE HABITAÇÃO, OBRAS E SERVIÇOS URBANOS DESTE MUNICÍPIO	
<b>Público Alvo</b>	POPULAÇÃO EM GERAL	
<b>Orgão Responsável</b>	-	
<b>Orgãos Participantes</b>	11 01 - SECRETARIA DE HABITAÇÃO, OBRAS E SERVIÇOS URBANOS	

Ações	Produto	Un. Produto	Meta Física	Fonte Recurso	Gasto total/ação (R\$)
SIÇÃO DE VEÍCULOS, MÁQUINAS E	MELHORIA FÍSICA	MF	0	0100	20.150,00
JTENÇÃO E CONSERVAÇÃO DOS	POPULAÇÃO ATENDIDA	PA	0	0100	20.150,00
JTENÇÃO DAS ATIVIDADES DA	POPULAÇÃO ATENDIDA	PA	0	0100	9.655.540,00
2049 MANUTENÇÃO DOS SERVIÇOS DE	POPULAÇÃO ATENDIDA	PA	0	0100	2.335.050,00

Ações	Detalhamento da Meta/Ano do PPA por produto da ação				Detalhamento do Recurso/Ano do PPA em R\$			
	2022	2023	2024	2025	2022	2023	2024	2025
2035 AQUISIÇÃO DE VEÍCULOS, MÁQUINAS E	0	0	0	0	5.000,00	5.000,00	5.000,00	5.150,00
2036 MANUTENÇÃO E CONSERVAÇÃO DOS	0	0	0	0	5.000,00	5.000,00	5.000,00	5.150,00
2048 MANUTENÇÃO DAS ATIVIDADES DA SEC.	0	0	0	0	1.613.000,00	2.525.000,00	2.718.000,00	2.799.540,00
2049 MANUTENÇÃO DOS SERVIÇOS DE LIMPEZA	0	0	0	0	220.000,00	420.000,00	835.000,00	860.050,00



<b>Diretriz/Macroobjeto</b>	MANUTENÇÃO DA REDE MUNICIPAL DE ENSINO DO MUNICÍPIO PARA MELHOR ATENDER OS ALUNOS		
<b>Nome do Programa</b>	0040GESTÃO DO FUNDEB	<b>Data Inicial:</b> 01/01/2022 <b>DataFinal:</b> 31/12/2025	
<b>Objetivo do Programa</b>	MANUTENÇÃO DA REDE MUNICIPAL DE ENSINO DO MUNICÍPIO		
<b>Público Alvo</b>	ALUNOS DA REDE MUNICIPAL DE ENSINO		
<b>Orgão Responsável</b>	-		
<b>Orgãos Participantes</b>	05 02 - FUNDEB		

Ações	Produto	Un. Produto	Meta Física	Fonte Recurso	Gasto total/ação (R\$)
CONSTRUÇÃO, REFORMA E/OU	MELHORIA FÍSICA	MF	0	0100	201.500,00
AQUISIÇÃO DE VEÍCULOS, MÓVEIS E	EQUIPAMENTOS	EA	0	0100	241.800,00
CONSTRUÇÃO, REFORMA E/OU	MELHORIA FÍSICA	MF	0	0100	201.500,00
AQUISIÇÃO DE VEÍCULOS, MÓVEIS E	EQUIPAMENTOS	EA	0	0100	201.500,00
2016 MANUTENÇÃO DAS UNIDADES DO	ALUNOS ATENDIDOS	AA	0	0100	649.660,00
2028 GESTÃO DE PESSOAL DO FUNDEB 70%	ALUNOS ATENDIDOS	AA	0	0100	41.248.300,00
2029 MANUTENÇÃO DAS ATIVIDADES DO	ALUNOS ATENDIDOS	AA	0	0100	2.125.230,00
2030 GESTÃO DE PESSOAL DO FUNDEB 70%	ALUNOS ATENDIDOS	AA	0	0100	2.007.520,00
2031 MANUTENÇÃO DAS ATIVIDADE DO	ALUNOS ATENDIDOS	AA	0	0100	348.670,00
2032 GESTÃO DE PESSOAL DO FUNDEB 70%	ALUNOS ATENDIDOS	AA	0	0100	76.570,00
2033 MANUTENÇÃO DAS ATIVID. EDUCAÇÃO	ALUNOS ATENDIDOS	AA	0	0100	215.680,00
2034 GESTÃO DE PESSOAL DA EDUCAÇÃO	ALUNOS ATENDIDOS	AA	0	0100	108.660,00
2035 MANUTENÇÃO DAS ATIVIDADES DE	ALUNOS ATENDIDOS	AA	0	0100	116.720,00

Ações	Detalhamento da Meta/Ano do PPA por produto da ação				Detalhamento do Recurso/Ano do PPA em R\$			
	2022	2023	2024	2025	2022	2023	2024	2025
1013 CONSTRUÇÃO, REFORMA E/OU	0	0	0	0	50.000,00	50.000,00	50.000,00	51.500,00
1014 AQUISIÇÃO DE VEÍCULOS, MÓVEIS E	0	0	0	0	60.000,00	60.000,00	60.000,00	61.800,00
1015 CONSTRUÇÃO, REFORMA E/OU	0	0	0	0	50.000,00	50.000,00	50.000,00	51.500,00
1016 AQUISIÇÃO DE VEÍCULOS, MÓVEIS E	0	0	0	0	50.000,00	50.000,00	50.000,00	51.500,00
2027 MANUTENÇÃO DAS UNIDADES DO ENSINO	0	0	0	0	59.000,00	140.000,00	222.000,00	228.660,00
2028 GESTÃO DE PESSOAL DO FUNDEB 70%	0	0	0	0	6.560.000,00	11.120.000,00	11.610.000,00	11.958.300,00
2029 MANUTENÇÃO DAS ATIVIDADES DO	0	0	0	0	1.205.000,00	431.000,00	241.000,00	248.230,00
2030 GESTÃO DE PESSOAL DO FUNDEB 70%	0	0	0	0	426.000,00	599.000,00	484.000,00	498.520,00

**Programas, Metas e Ações (Planejamento Orcamentário)**

2031 MANUTENÇÃO DAS ATIVIDADE DO FUNDEB	0	0	0	0	54.000,00	114.000,00	89.000,00	91.670,00
2032 GESTÃO DE PESSOAL DO FUNDEB 70%	0	0	0	0	19.000,00	19.000,00	19.000,00	19.570,00
2033 MANUTENÇÃO DAS ATIVID. EDUCAÇÃO DE	0	0	0	0	51.000,00	51.000,00	56.000,00	57.680,00
2034 GESTÃO DE PESSOAL DA EDUCAÇÃO	0	0	0	0	32.000,00	32.000,00	22.000,00	22.660,00
2035 MANUTENÇÃO DAS ATIVIDADES DE	0	0	0	0	34.000,00	34.000,00	24.000,00	24.720,00

<b>Diretriz/Macroobjeto</b>	MANTER AS ATIVIDADES DO CONSELHOR TUTELAR E DO FMDCA PARA MELHOR ATENDER A POPULAÇÃO							
<b>Nome do Programa</b>	0041GESTÃO DO FUNDO MUL DA CRIANÇA E DO ADOLESCENTE						<b>Data Inicial:</b> 01/01/2022	
							<b>DataFinal:</b> 31/12/2025	
<b>Objetivo do Programa</b>	ESTABELECE MECANISMO ALICERÇADOS NO PRINCÍPIO DO CONFINANCIAMENTO DOS ENTES FEDERADOS, CONT RIBUINDO PARA O REORDENAMENTO DA GESTÃO FINANCEIRA DA ASSISTÊNCIA SOCIAL EM PATAMARES IDENTIFIC ADOS COM O FORTALECIMENTO DA TRANSPARÊNCIA DAS INFORMAÇÕES, O ALARGAMENTO DA PARTILHA DE RECU RSOS E A ANÁLISE DAS DEMANDAS SOCIOTERRITORIAIS							
<b>Público Alvo</b>	POPULAÇÃO EM GERAL							
<b>Responsável</b>	-							
<b>Participantes</b>	08 03 - FUNDO MUNICIPAL DIREITOS CRIANÇA E ADOLESCENTE,14 02 - FUNDO MUNICIPAL DIREITOS CRIANÇ A E ADOLESCENTES							



Ações	Produto	Un. Produto	Meta Física	Fonte Recurso	Gasto total/ação (R\$)
2040 MANUTENÇÃO DAS ATIVIDADES DO	POPULAÇÃO ATENDIDA	PA	0	0100	<b>765.120,00</b>
1022 AQUISIÇÃO DE VEÍCULOS, MÓVEIS E	EQUIPAMENTOS	EA	0	0100	<b>12.090,00</b>
2039 MANUTENÇÃO DAS ATIVIDADES DO	POPULAÇÃO ATENDIDA	PA	0	0100	<b>76.570,00</b>

Ações	Detalhamento da Meta/Ano do PPA por produto da ação				Detalhamento do Recurso/Ano do PPA em R\$			
	2022	2023	2024	2025	2022	2023	2024	2025
2040 MANUTENÇÃO DAS ATIVIDADES DO	0	0	0	0	168.000,00	183.000,00	204.000,00	210.120,00
1022 AQUISIÇÃO DE VEÍCULOS, MÓVEIS E	0	0	0	0	3.000,00	3.000,00	3.000,00	3.090,00
2039 MANUTENÇÃO DAS ATIVIDADES DO	0	0	0	0	19.000,00	19.000,00	19.000,00	19.570,00

<b>Diretriz/Macroobjeto</b>	MANUTENÇÃO DO FUNDO DE APOSENTADOS E PENSIONISTAS DO MUNICÍPIO, PARA MELHOR ATENDER OS APOSENTADOS E PENSIONISTAS		
<b>Nome do Programa</b>	0042GESTÃO DO FUNPRETU	<b>Data Inicial:</b> 01/01/2022 <b>DataFinal:</b> 31/12/2025	
<b>Objetivo do Programa</b>	MANUTENÇÃO DO FUNDO DE APOSENTADOS E PENSIONISTAS DO MUNICÍPIO		
<b>Público Alvo</b>	APOSENTADOS E PENSIONISTAS		
<b>Orgão Responsável</b>	-		
<b>Orgãos Participantes</b>	15 01 - FUNPRETU		

Ações	Produto	Un. Produto	Meta Física	Fonte Recurso	Gasto total/ação (R\$)
CONSTRUÇÃO, REFORMA E/OU	MELHORIA FÍSICA	MF	0	0100	<b>52.390,00</b>
ADQUISIÇÃO DE VEÍCULOS, MÓVEIS E	EQUIPAMENTOS	EA	0	0100	<b>48.360,00</b>
ADQUISIÇÃO DE IMÓVEL PARA SEDE DO	AQUISIÇÃO DE IMÓVEIS	AI	0	0100	<b>161.200,00</b>
2084 GESTÃO DE PESSOAL DO FUNPRETU	APONSETADOS E	AP	0	0100	<b>415.240,00</b>
2085 MANUTENÇÃO DAS ATIVIDADES DO	APONSETADOS E	AP	0	0100	<b>820.390,00</b>
2086 DESPESAS COM INATIVOS E	APOSENTADOS E	AP	0	0100	<b>19.464.600,00</b>

Ações	Detalhamento da Meta/Ano do PPA por produto da ação				Detalhamento do Recurso/Ano do PPA em R\$			
	2022	2023	2024	2025	2022	2023	2024	2025
1062 CONSTRUÇÃO, REFORMA E/OU	0	0	0	0	13.000,00	13.000,00	13.000,00	13.390,00
1063 AQUISIÇÃO DE VEÍCULOS, MÓVEIS E	0	0	0	0	12.000,00	12.000,00	12.000,00	12.360,00
1091 AQUISIÇÃO DE IMÓVEL PARA SEDE DO	0	0	0	0	40.000,00	40.000,00	40.000,00	41.200,00
2084 GESTÃO DE PESSOAL DO FUNPRETU	0	0	0	0	93.000,00	103.000,00	108.000,00	111.240,00
2085 MANUTENÇÃO DAS ATIVIDADES DO	0	0	0	0	194.000,00	194.000,00	213.000,00	219.390,00
2086 DESPESAS COM INATIVOS E	0	0	0	0	4.045.000,00	4.214.000,00	5.520.000,00	5.685.600,00



<http://cloud.itsolucoes.inf.br/transparencia/municipio/download/671-20240116133842.pdf>  
 assinado por: idUser: 239



<b>Diretriz/Macroobjeto</b>	SAÚDE BÁSICA PARA TODOS		
<b>Nome do Programa</b>	0043PROGRAMA DE ATENÇÃO BÁSICA DE SAÚDE À POPULAÇÃO	<b>Data Inicial:</b> 01/01/2022 <b>DataFinal:</b> 31/12/2025	
<b>Objetivo do Programa</b>	MELHORAR A DETECÇÃO E PREVENÇÃO DOS AGRAVOS ATRAVÉS DE AÇÕES DE EDUCAÇÃO CONTINUADA		
<b>Público Alvo</b>	POPULAÇÃO ATENDIDA		
<b>Orgão Responsável</b>	-		
<b>Orgãos Participantes</b>	13 01 - FUNDO MUNICIPAL DE SAÚDE		

Ações	Produto	Un. Produto	Meta Física	Fonte Recurso	Gasto total/ação (R\$)
DOAÇÕES A PESSOAS CARENTES DO	POPULAÇÃO ATENDIDA	PA	0	0100	<b>938.700,00</b>
MANTER AS ATIVIDADES DAS AÇOES	POPULAÇÃO ATENDIDA	PA	0	0100	<b>40.300,00</b>



Ações	Detalhamento da Meta/Ano do PPA por produto da ação				Detalhamento do Recurso/Ano do PPA em R\$			
	2022	2023	2024	2025	2022	2023	2024	2025
0066 DOAÇÕES A PESSOAS CARENTES DO	0	0	0	0	125.000,00	225.000,00	290.000,00	298.700,00
0102 MANTER AS ATIVIDADES DAS AÇOES DE	0	0	0	0	10.000,00	10.000,00	10.000,00	10.300,00

<b>Diretriz/Macroobjeto</b>	OFERECER OPORTUNIDADE DE QUALIFICAÇÃO, TRABALHO E RENDA A GARANTIA E EFETIVAÇÃO DOS DIREITOS SOCIOASSISTENCIAIS		
<b>Nome do Programa</b>	0044PROGRAMA DE GERAÇÃO DE RENDA	<b>Data Inicial:</b> 01/01/2022 <b>DataFinal:</b> 31/12/2025	
<b>Objetivo do Programa</b>	MELHORAR A DETECÇÃO E PREVENÇÃO DOS AGRAVOS ATRAVÉS DE AÇÕES DE EDUCAÇÃO CONTINUADA		
<b>Público Alvo</b>	POPULAÇÃO EM GERAL		
<b>Orgão Responsável</b>	-		
<b>Orgãos Participantes</b>	14 01 - FUNDO MUNICIPAL DE ASSITÊNCIA SOCIAL		

Ações	Produto	Un. Produto	Meta Física	Fonte Recurso	Gasto total/ação (R\$)
MANUTENÇÃO DO PROGRAMA	POPULAÇÃO ATENDIDA	PA	0	0100	80.600,00



Ações	Detalhamento da Meta/Ano do PPA por produto da ação				Detalhamento do Recurso/Ano do PPA em R\$			
	2022	2023	2024	2025	2022	2023	2024	2025
2081 MANUTENÇÃO DO PROGRAMA IGDSUAS	0	0	0	0	20.000,00	20.000,00	20.000,00	20.600,00

<b>Diretriz/Macroobjeto</b>	MANUTENÇÃO DO CENTRO DA CRIANÇA E DO ADOLESCENTE PARA MELHOR ATENDER A POPULAÇÃO		
<b>Nome do Programa</b>	0045PROGRAMA DE ATENÇÃO A CRIANÇA E AO ADOLESCENTE	<b>Data Inicial:</b> 01/01/2022 <b>DataFinal:</b> 31/12/2025	
<b>Objetivo do Programa</b>	MANUTENÇÃO DO CENTRO DA CRIANÇA E DO ADOLESCENTE		
<b>Público Alvo</b>	POPULAÇÃO EM GERAL		
<b>Orgão Responsável</b>	-		
<b>Orgãos Participantes</b>	14 01 - FUNDO MUNICIPAL DE ASSITÊNCIA SOCIAL		

Ações	Produto	Un. Produto	Meta Física	Fonte Recurso	Gasto total/ação (R\$)
2082 MANUTENÇÃO DO CCA - CENTRO DA	POPULAÇÃO ATENDIDA	PA	0	0100	153.140,00

Ações	Detalhamento da Meta/Ano do PPA por produto da ação				Detalhamento do Recurso/Ano do PPA em R\$			
	2022	2023	2024	2025	2022	2023	2024	2025
2082 MANUTENÇÃO DO CCA - CENTRO DA	0	0	0	0	38.000,00	38.000,00	38.000,00	39.140,00

PORTAL DE TRANSPARÊNCIA  
<http://cloud.ifsolucoes.int.br/transparencia/Municipio/download/67-20240116t33842.pdf>  
 assinado por: idUser: 239

**Programas, Metas e Ações (Planejamento Orcamentário)**

<b>Diretriz/Macroobjeto</b>	REFLORESTAMENTO DO MUNICÍPIO		
<b>Nome do Programa</b>	0047PROGRAMA DE DISTRIBUIÇÃO DE MUDAS	<b>Data Inicial:</b> 01/01/2022 <b>DataFinal:</b> 31/12/2025	
<b>Objetivo do Programa</b>	MANUTENÇÃO DAS ATIVIDADES DE REFLORESTAMENTO		
<b>Público Alvo</b>	POPULAÇÃO EM GERAL		
<b>Orgão Responsável</b>	-		
<b>Orgãos Participantes</b>	09 01 - SECRETARIA DE DESENVOLVIMENTO RURAL		

Ações	Produto	Un. Produto	Meta Física	Fonte Recurso	Gasto total/ação (R\$)
MANUTENÇÃO DAS ATIVIDADES DE	POPULAÇÃO ATENDIDA	PA	0	0100	48.360,00



Ações	Detalhamento da Meta/Ano do PPA por produto da ação				Detalhamento do Recurso/Ano do PPA em R\$			
	2022	2023	2024	2025	2022	2023	2024	2025
043 MANUTENÇÃO DAS ATIVIDADES DE	0	0	0	0	12.000,00	12.000,00	12.000,00	12.360,00

PORTAL DA TRANSPARENCIA  
<http://cloud.it-solucoes.inf.br/transparenciaMunicipal/download/61-20240116133842.pdf>  
 assinado por: idUser 239

**Programas, Metas e Ações (Planejamento Orcamentário)**

<b>Diretriz/Macroobjeto</b>	RESERVA DE CONTIGÊNCIA		
<b>Nome do Programa</b>	0999RESERVA DE CONTIGÊNCIA	<b>Data Inicial:</b> 01/01/2022 <b>DataFinal:</b> 31/12/2025	
<b>Objetivo do Programa</b>	RESERVA DE CONTIGÊNCIA		
<b>Público Alvo</b>	POPULAÇÃO EM GERAL		
<b>Orgão Responsável</b>	-		
<b>Orgãos Participantes</b>	04 01 - SECRETARIA DE FINANÇAS,15 01 - FUNPRETU		

Ações	Produto	Un. Produto	Meta Física	Fonte Recurso	Gasto total/ação (R\$)
RESERVA DE CONTIGÊNCIA	RESERVA DE CONTIGÊNCIA	RC	0	0100	<b>1.523.660,00</b>
RESERVA DE CONTIGÊNCIA -	RESERVA DE CONTIGÊNCIA	RC	0	0100	<b>564.200,00</b>



Ações	Detalhamento da Meta/Ano do PPA por produto da ação				Detalhamento do Recurso/Ano do PPA em R\$			
	2022	2023	2024	2025	2022	2023	2024	2025
0999 RESERVA DE CONTIGÊNCIA	0	0	0	0	280.000,00	387.000,00	422.000,00	434.660,00
0006 RESERVA DE CONTIGÊNCIA - FUNPRETU	0	0	0	0	140.000,00	140.000,00	140.000,00	144.200,00

PORTAL DE TRANSPARENCIA  
<http://cloud.iti-sofices.int.br/transparenciaMunicipal/download/61-20240116133842.pdf>  
 assinado por: idUser 239



**Função: 01 Legislativa**

**SubFunção: 031 Ação Legislativa**

Entidade Programa	Unid.Orçam.	ProjAtiv	FonGrupo	FonCódigo	Categoria	2022	2023	2024	2025	
1	0005	010100	2003	01	00	3	10.000,00	12.500,00	80.000,00	82.400,00
1	0007	010100	2006	01	00	3	100.000,00	125.000,00	100.000,00	103.000,00
1	0007	010100	2005	01	00	3	150.000,00	187.500,00	187.500,00	193.125,00
1	0006	010100	2004	01	00	3	1.000,00	1.250,00	3.000,00	3.090,00
1	0001	010100	1001	01	00	4	90.000,00	112.500,00	180.000,00	185.400,00
1	0003	010100	2001	01	00	3	1.068.000,00	1.335.000,00	1.448.500,00	1.491.955,00
1	0002	010100	1002	01	00	4	52.300,00	65.375,00	120.000,00	123.600,00
1	0004	010100	2002	01	00	3	10.000,00	12.500,00	10.000,00	10.300,00
<b>Total SubFunção:</b>						<b>1.481.300,00</b>	<b>1.851.625,00</b>	<b>2.129.000,00</b>	<b>2.192.870,00</b>	
<b>Total Função:</b>						<b>1.481.300,00</b>	<b>1.851.625,00</b>	<b>2.129.000,00</b>	<b>2.192.870,00</b>	

**Função: 04 Administração**

**SubFunção: 122 Administração Geral**

Entidade Programa	Unid.Orçam.	ProjAtiv	FonGrupo	FonCódigo	Categoria	2022	2023	2024	2025	
2	0010	020100	1117	01	00	4	35.000,00	35.000,00	35.000,00	36.050,00
2	0012	100100	1028	01	00	4	18.000,00	18.000,00	18.000,00	18.540,00
2	0010	020100	1003	01	00	4	15.000,00	15.000,00	15.000,00	15.450,00
2	0010	020100	1075	01	00	4	10.000,00	10.000,00	10.000,00	10.300,00
2	0010	020100	2186	01	00	3	65.000,00	20.000,00	20.000,00	20.600,00
2	0010	020100	2007	01	00	3	321.000,00	455.000,00	547.000,00	563.410,00
2	0011	030100	1004	01	00	4	10.000,00	10.000,00	10.000,00	10.300,00
2	0011	030100	2008	01	00	3	129.000,00	216.000,00	169.000,00	174.070,00
2	0011	030100	2009	01	00	3	48.700,00	38.700,00	39.000,00	40.170,00
2	0012	100100	2044	01	00	3	1.348.000,00	1.293.000,00	1.520.000,00	1.565.600,00
2	0012	100100	2045	01	00	3	805.000,00	525.000,00	479.000,00	493.370,00
2	0012	100100	2046	01	00	3	18.000,00	18.000,00	18.000,00	18.540,00
2	0012	100100	2047	01	00	3	600.000,00	460.000,00	550.000,00	566.500,00
<b>Total SubFunção:</b>						<b>3.422.700,00</b>	<b>3.113.700,00</b>	<b>3.430.000,00</b>	<b>3.532.900,00</b>	

**SubFunção: 123 Administração Financeira**

Entidade Programa	Unid.Orçam.	ProjAtiv	FonGrupo	FonCódigo	Categoria	2022	2023	2024	2025	
2	0013	040100	0001	01	00	3	8.000,00	8.000,00	8.000,00	8.240,00
2	0013	040100	0002	01	00	4	400.000,00	450.000,00	450.000,00	463.500,00
2	0013	040100	1005	01	00	4	8.000,00	8.000,00	8.000,00	8.240,00
2	0013	040100	2010	01	00	3	868.000,00	1.031.000,00	1.234.000,00	1.271.020,00
2	0013	040100	2011	01	00	3	230.000,00	200.000,00	200.000,00	206.000,00
<b>Total SubFunção:</b>						<b>1.514.000,00</b>	<b>1.697.000,00</b>	<b>1.900.000,00</b>	<b>1.957.000,00</b>	
<b>Total Função:</b>						<b>4.936.700,00</b>	<b>4.810.700,00</b>	<b>5.330.000,00</b>	<b>5.489.900,00</b>	

**Função: 08 Assistência Social**



PORTAL DA TRANSPARENCIA  
<http://cloud-it-solucoes.inf.br/transparenciaMunicipal/download/61-20240116133842.pdf>  
 assinado por: idUser: 239

**Função: 08 Assistência Social**

**SubFunção: 122 Administração Geral**

Entidade Programa	Unid.Orçam.	ProjAtiv	FonGrupo	FonCódigo	Categoria	2022	2023	2024	2025	
5	0029	140100	2075	01	00	3	405.000,00	507.000,00	562.000,00	578.860,00
5	0029	140100	1060	01	00	4	15.000,00	15.000,00	15.000,00	15.450,00
5	0029	140100	1059	01	00	4	20.000,00	20.000,00	20.000,00	20.600,00
5	0029	140100	1058	01	00	4	20.000,00	20.000,00	20.000,00	20.600,00
5	0028	080100	2038	01	00	3	118.000,00	239.000,00	203.000,00	209.090,00
5	0028	080100	1021	01	00	4	10.000,00	10.000,00	10.000,00	10.300,00
5	0028	080100	1020	01	00	4	10.000,00	10.000,00	10.000,00	10.300,00

**Total SubFunção:** 598.000,00 821.000,00 840.000,00 865.200,00

**SubFunção: 242 Assistência ao Portador de Deficiência**

Entidade Programa	Unid.Orçam.	ProjAtiv	FonGrupo	FonCódigo	Categoria	2022	2023	2024	2025	
5	0030	140100	2071	01	00	3	12.000,00	12.000,00	12.000,00	12.360,00

**Total SubFunção:** 12.000,00 12.000,00 12.000,00 12.360,00

**SubFunção: 243 Assistência à Criança e ao Adolescente**

Entidade Programa	Unid.Orçam.	ProjAtiv	FonGrupo	FonCódigo	Categoria	2022	2023	2024	2025	
5	0041	140200	2039	01	00	3	19.000,00	19.000,00	19.000,00	19.570,00
5	0041	140200	1022	01	00	4	3.000,00	3.000,00	3.000,00	3.090,00
5	0041	080300	2040	01	00	3	168.000,00	183.000,00	204.000,00	210.120,00
-	0030	140100	2074	01	00	3	34.000,00	34.000,00	34.000,00	35.020,00
-	0045	140100	2082	01	00	3	38.000,00	38.000,00	38.000,00	39.140,00

**Total SubFunção:** 262.000,00 277.000,00 298.000,00 306.940,00



**Função: 244 Assistência Comunitária**

Programa	Unid.Orçam.	ProjAtiv	FonGrupo	FonCódigo	Categoria	2022	2023	2024	2025	
5	0044	140100	2081	01	00	3	20.000,00	20.000,00	20.000,00	20.600,00
5	0030	140100	2076	01	00	3	145.000,00	99.000,00	72.000,00	74.160,00
5	0030	140100	2073	01	00	3	139.000,00	200.000,00	243.000,00	250.290,00
5	0030	140100	1089	01	00	4	1.000,00	1.000,00	1.000,00	1.030,00
5	0030	140100	1100	05	00	4	20.000,00	20.000,00	20.000,00	20.600,00
5	0030	140100	1092	01	00	4	9.000,00	9.000,00	9.000,00	9.270,00
5	0030	140100	1088	01	00	4	18.000,00	18.000,00	18.000,00	18.540,00
5	0030	140100	2081	01	00	3	11.000,00	11.000,00	11.000,00	11.330,00
5	0030	140100	2077	01	00	3	270.000,00	350.000,00	320.000,00	329.600,00
5	0030	140100	2080	01	00	3	126.000,00	132.000,00	132.000,00	135.960,00
5	0030	140100	2112	01	00	3	41.000,00	41.000,00	41.000,00	42.230,00
5	0030	140100	2180	01	00	3	34.000,00	34.000,00	34.000,00	35.020,00
5	0030	140100	2182	01	00	3	93.000,00	131.000,00	174.000,00	179.220,00
5	0030	140100	2183	01	00	3	39.000,00	54.000,00	54.000,00	55.620,00
5	0030	140100	2303	01	00	3	128.000,00	130.000,00	149.000,00	153.470,00
5	0030	140100	2304	01	00	3	22.000,00	22.000,00	22.000,00	22.660,00

**Total SubFunção:** 1.116.000,00 1.272.000,00 1.320.000,00 1.359.600,00

**Total Função:** 1.988.000,00 2.382.000,00 2.470.000,00 2.544.100,00

**Função: 09 Previdência Social**

PORTAL DA TRANSPARENCIA  
<http://cloud-it-solucoes.inf.br/transparenciaMunicipal/download/671-20240116133842.pdf>  
 assinado por: idUser 239

<b>Função: 09 Previdência Social</b>										
<b>SubFunção: 122 Administração Geral</b>										
Entidade Programa	Unid.Orçam.	ProjAtiv	FonGrupo	FonCódigo	Categoria	2022	2023	2024	2025	
4	0042	150100	2085	01	00	3	194.000,00	194.000,00	213.000,00	219.390,00
4	0042	150100	1062	01	00	4	13.000,00	13.000,00	13.000,00	13.390,00
4	0042	150100	2084	01	00	3	93.000,00	103.000,00	108.000,00	111.240,00
4	0042	150100	1091	01	00	4	40.000,00	40.000,00	40.000,00	41.200,00
4	0042	150100	1063	01	00	4	12.000,00	12.000,00	12.000,00	12.360,00
<b>Total SubFunção:</b>							352.000,00	362.000,00	386.000,00	397.580,00

<b>SubFunção: 272 Previdência do Regime Estatutário</b>										
Entidade Programa	Unid.Orçam.	ProjAtiv	FonGrupo	FonCódigo	Categoria	2022	2023	2024	2025	
4	0042	150100	2086	01	00	3	4.045.000,00	4.214.000,00	5.520.000,00	5.685.600,00
<b>Total SubFunção:</b>							4.045.000,00	4.214.000,00	5.520.000,00	5.685.600,00
<b>Total Função:</b>							4.397.000,00	4.576.000,00	5.906.000,00	6.083.180,00

<b>Função: 10 Saúde</b>										
<b>SubFunção: 122 Administração Geral</b>										
Entidade Programa	Unid.Orçam.	ProjAtiv	FonGrupo	FonCódigo	Categoria	2022	2023	2024	2025	
3	0022	130100	2184	05	00	3	60.000,00	193.675,00	95.000,00	97.850,00
3	0022	130100	2093	01	00	3	32.000,00	32.000,00	32.000,00	32.960,00
3	0022	130100	2092	01	00	3	210.000,00	333.000,00	298.000,00	306.940,00
	0022	130100	2054	01	00	3	373.000,00	485.000,00	540.000,00	556.200,00
	0022	130100	2068	01	00	3	17.000,00	22.000,00	22.000,00	22.660,00
	0022	130100	1047	01	00	4	20.000,00	20.000,00	20.000,00	20.600,00
	0022	130100	0004	01	00	4	16.000,00	43.000,00	43.000,00	44.290,00
	0022	130100	0003	01	00	3	10.000,00	10.000,00	10.000,00	10.300,00
	0021	130100	1043	01	00	4	10.000,00	10.000,00	10.000,00	10.300,00
3	0021	130100	1044	01	00	4	10.000,00	10.000,00	10.000,00	10.300,00
3	0021	130100	1051	01	00	4	10.000,00	10.000,00	10.000,00	10.300,00
3	0022	130100	1048	01	00	4	30.000,00	30.000,00	30.000,00	30.900,00
<b>Total SubFunção:</b>							798.000,00	1.198.675,00	1.120.000,00	1.153.600,00

<b>SubFunção: 125 Normatização e Fiscalização</b>										
Entidade Programa	Unid.Orçam.	ProjAtiv	FonGrupo	FonCódigo	Categoria	2022	2023	2024	2025	
3	0021	130100	2053	01	00	3	17.000,00	17.000,00	17.000,00	17.510,00
<b>Total SubFunção:</b>							17.000,00	17.000,00	17.000,00	17.510,00



PORTAL DA TRANSPARENCIA  
<http://cloud-it-solucoes.inf.br/transparenciaMunicipal/download/61-20240116133842.pdf>  
 assinado por: idUser: 239

**Função: 10 Saúde**

**SubFunção: 301 Atenção Básica**

Entidade Programa	Unid.Orçam.	ProjAtiv	FonGrupo	FonCódigo	Categoria	2022	2023	2024	2025	
3	0023	130100	2090	01	00	3	92.000,00	192.000,00	147.000,00	151.410,00
3	0023	130100	2091	01	00	3	668.000,00	1.058.000,00	1.410.000,00	1.452.300,00
3	0023	130100	2094	01	00	3	138.000,00	152.000,00	158.000,00	162.740,00
3	0023	130100	2089	01	00	3	47.000,00	47.000,00	47.000,00	48.410,00
3	0023	130100	2088	01	00	3	540.000,00	677.000,00	718.000,00	739.540,00
3	0023	130100	2067	01	00	3	32.000,00	32.000,00	50.000,00	51.500,00
3	0023	130100	2095	01	00	3	234.000,00	213.000,00	193.000,00	198.790,00
3	0023	130100	2096	01	00	3	35.000,00	54.000,00	54.000,00	55.620,00
3	0023	130100	2097	01	00	3	26.000,00	26.000,00	26.000,00	26.780,00
3	0023	130100	2099	01	00	3	47.000,00	54.000,00	54.000,00	55.620,00
3	0043	130100	2066	01	00	3	125.000,00	225.000,00	290.000,00	298.700,00
3	0023	130100	2057	01	00	3	163.000,00	160.000,00	142.000,00	146.260,00
3	0023	130100	1080	01	00	4	3.000,00	3.000,00	3.000,00	3.090,00
3	0023	130100	1049	01	00	4	10.000,00	10.000,00	10.000,00	10.300,00
3	0023	130100	1050	01	00	4	35.000,00	35.000,00	35.000,00	36.050,00
3	0023	130100	1066	01	00	4	100.000,00	100.000,00	100.000,00	103.000,00
3	0023	130100	1077	01	00	4	2.000,00	2.000,00	2.000,00	2.060,00
3	0023	130100	1078	01	00	4	50.000,00	50.000,00	50.000,00	51.500,00
3	0023	130100	1079	01	00	4	50.000,00	50.000,00	50.000,00	51.500,00
3	0023	130100	2064	01	00	3	47.000,00	62.000,00	47.000,00	48.410,00
3	0023	130100	1081	01	00	4	3.000,00	3.000,00	3.000,00	3.090,00
0023	130100	1093	01	00	4	30.000,00	30.000,00	30.000,00	30.900,00	
0023	130100	2052	01	00	3	128.000,00	192.000,00	217.000,00	223.510,00	
0023	130100	2055	01	00	3	587.000,00	967.000,00	847.000,00	872.410,00	
0023	130100	2056	01	00	3	17.000,00	42.000,00	47.000,00	48.410,00	
0023	130100	2063	01	00	3	154.000,00	178.000,00	206.000,00	212.180,00	
<b>Total SubFunção:</b>						<b>3.363.000,00</b>	<b>4.614.000,00</b>	<b>4.936.000,00</b>	<b>5.084.080,00</b>	

**SubFunção: 302 Assistência Hospitalar e Ambulatorial**

Entidade Programa	Unid.Orçam.	ProjAtiv	FonGrupo	FonCódigo	Categoria	2022	2023	2024	2025	
3	0024	130100	2185	01	00	3	58.000,00	58.000,00	58.000,00	59.740,00
3	0024	130100	2105	01	00	3	45.000,00	45.000,00	50.000,00	51.500,00
3	0024	130100	2104	01	00	3	1.653.000,00	1.968.000,00	1.977.000,00	2.036.310,00
3	0024	130100	2098	01	00	3	23.000,00	23.000,00	97.000,00	99.910,00
3	0024	130100	1082	01	00	4	50.000,00	50.000,00	50.000,00	51.500,00
3	0024	130100	1083	01	00	4	50.000,00	50.000,00	50.000,00	51.500,00
3	0024	130100	2058	01	00	3	2.165.000,00	2.705.000,00	2.895.000,00	2.981.850,00
3	0024	130100	1054	01	00	4	150.000,00	150.000,00	150.000,00	154.500,00
3	0024	130100	2059	01	00	3	95.000,00	95.000,00	95.000,00	97.850,00
<b>Total SubFunção:</b>						<b>4.289.000,00</b>	<b>5.144.000,00</b>	<b>5.422.000,00</b>	<b>5.584.660,00</b>	

**SubFunção: 303 Suporte Profilático e Terapêutico**

Entidade Programa	Unid.Orçam.	ProjAtiv	FonGrupo	FonCódigo	Categoria	2022	2023	2024	2025	
3	0026	130100	2106	05	00	3	20.000,00	20.000,00	20.000,00	20.600,00
3	0026	130100	2181	01	00	3	33.000,00	33.000,00	73.000,00	75.190,00
3	0024	130100	2185	01	00	4	2.000,00	2.000,00	2.000,00	2.060,00
3	0026	130100	2060	01	00	3	120.000,00	200.000,00	200.000,00	206.000,00
<b>Total SubFunção:</b>						<b>175.000,00</b>	<b>255.000,00</b>	<b>295.000,00</b>	<b>303.850,00</b>	



PORTAL DA TRANSPARENCIA  
<http://cloud.it-solucoes.int.br/transparenciaMunicipal/download/671-20240116133842.pdf>  
 assinado por: idUser: 239

<b>Função: 10 Saúde</b>										
<b>SubFunção: 304 Vigilância Sanitária</b>										
Entidade Programa	Unid.Orçam.	ProjAtiv	FonGrupo	FonCódigo	Categoria	2022	2023	2024	2025	
3	0025	130100	2101	01	00	3	6.000,00	6.000,00	6.000,00	6.180,00
3	0025	130100	2061	01	00	3	35.000,00	35.000,00	64.000,00	65.920,00
3	0025	130100	1084	01	00	4	25.000,00	25.000,00	25.000,00	25.750,00
3	0025	130100	2107	01	00	3	213.000,00	244.000,00	248.000,00	255.440,00
3	0025	130100	1085	01	00	4	25.000,00	25.000,00	25.000,00	25.750,00
<b>Total SubFunção:</b>						304.000,00	335.000,00	368.000,00	379.040,00	

<b>SubFunção: 305 Vigilância Epidemiológica</b>										
Entidade Programa	Unid.Orçam.	ProjAtiv	FonGrupo	FonCódigo	Categoria	2022	2023	2024	2025	
3	0025	130100	1086	01	00	4	25.000,00	25.000,00	25.000,00	25.750,00
3	0025	130100	2110	01	00	3	15.000,00	15.000,00	15.000,00	15.450,00
3	0025	130100	2111	01	00	3	16.000,00	16.000,00	21.000,00	21.630,00
3	0025	130100	2109	01	00	3	298.000,00	367.000,00	383.000,00	394.490,00
3	0025	130100	2108	01	00	3	16.000,00	16.000,00	16.000,00	16.480,00
3	0025	130100	2062	01	00	3	60.000,00	60.000,00	65.000,00	66.950,00
3	0025	130100	1087	01	00	4	25.000,00	25.000,00	25.000,00	25.750,00
<b>Total SubFunção:</b>						455.000,00	524.000,00	550.000,00	566.500,00	

<b>SubFunção: 306 Alimentação e Nutrição</b>										
Entidade Programa	Unid.Orçam.	ProjAtiv	FonGrupo	FonCódigo	Categoria	2022	2023	2024	2025	
0043	130100	2102	01	00	3	10.000,00	10.000,00	10.000,00	10.300,00	
<b>Total SubFunção:</b>						10.000,00	10.000,00	10.000,00	10.300,00	
<b>Total Função:</b>						9.411.000,00	12.097.675,00	12.718.000,00	13.099.540,00	

**12 Educação**

<b>SubFunção: 122 Administração Geral</b>										
Entidade Programa	Unid.Orçam.	ProjAtiv	FonGrupo	FonCódigo	Categoria	2022	2023	2024	2025	
2	0015	050100	2012	01	00	3	384.000,00	944.000,00	912.000,00	939.360,00
2	0015	050100	2013	01	00	3	15.000,00	15.000,00	15.000,00	15.450,00
2	0015	050100	1006	01	00	4	15.000,00	15.000,00	15.000,00	15.450,00
2	0015	050100	2024	01	00	3	8.000,00	8.000,00	8.000,00	8.240,00
2	0015	050100	1070	01	00	4	25.000,00	25.000,00	25.000,00	25.750,00
<b>Total SubFunção:</b>						447.000,00	1.007.000,00	975.000,00	1.004.250,00	

<b>SubFunção: 306 Alimentação e Nutrição</b>										
Entidade Programa	Unid.Orçam.	ProjAtiv	FonGrupo	FonCódigo	Categoria	2022	2023	2024	2025	
2	0016	050100	2015	01	00	3	355.000,00	545.000,00	605.000,00	623.150,00
<b>Total SubFunção:</b>						355.000,00	545.000,00	605.000,00	623.150,00	



PORTAL DA TRANSPARÊNCIA  
<http://cloud.it-solucoes.int.br/transparenciaMunicipal/download/61-20240116133842.pdf>  
 assinado por: idUser:239

**Função: 12 Educação**

**SubFunção: 361 Ensino Fundamental**

Entidade	Programa	Unid.Orçam.	ProjAtiv	FonGrupo	FonCódigo	Categoria	2022	2023	2024	2025
2	0008	050100	1097	01	00	4	20.000,00	20.000,00	20.000,00	20.600,00
2	0008	050100	1009	01	00	4	30.000,00	30.000,00	30.000,00	30.900,00
2	0014	050100	2016	01	00	3	192.000,00	175.000,00	92.000,00	94.760,00
2	0040	050200	2029	01	00	3	1.205.000,00	431.000,00	241.000,00	248.230,00
2	0008	050100	1098	01	00	4	20.000,00	20.000,00	20.000,00	20.600,00
2	0008	050100	2014	01	00	3	250.000,00	312.000,00	300.000,00	309.000,00
2	0008	050100	2025	01	00	3	12.000,00	12.000,00	12.000,00	12.360,00
2	0008	050100	2305	01	00	3	13.000,00	133.000,00	33.000,00	33.990,00
2	0014	050100	1007	01	00	4	200.000,00	100.000,00	100.000,00	103.000,00
2	0019	050100	2020	01	00	3	50.000,00	10.000,00	10.000,00	10.300,00
2	0040	050200	1014	01	00	4	60.000,00	60.000,00	60.000,00	61.800,00
2	0040	050200	2027	01	00	3	59.000,00	140.000,00	222.000,00	228.600,00
2	0040	050200	2028	01	00	3	6.560.000,00	11.120.000,00	11.610.000,00	11.958.300,00
2	0040	050200	1013	01	00	4	50.000,00	50.000,00	50.000,00	51.500,00
2	0018	050100	2019	01	00	3	50.000,00	180.000,00	165.000,00	169.950,00
2	0018	050100	2018	01	00	3	140.000,00	80.000,00	120.000,00	123.600,00
2	0017	050100	2017	05	00	3	20.000,00	20.000,00	20.000,00	20.600,00

**Total SubFunção:** 8.931.000,00 12.893.000,00 13.105.000,00 13.498.150,00

**SubFunção: 364 Ensino Superior**

Entidade	Programa	Unid.Orçam.	ProjAtiv	FonGrupo	FonCódigo	Categoria	2022	2023	2024	2025
2	0018	050100	2021	01	00	3	65.000,00	62.000,00	55.000,00	56.650,00

**Total SubFunção:** 65.000,00 62.000,00 55.000,00 56.650,00

**SubFunção: 365 Educação Infantil**

Entidade	Programa	Unid.Orçam.	ProjAtiv	FonGrupo	FonCódigo	Categoria	2022	2023	2024	2025
2	0040	050200	2031	01	00	3	54.000,00	114.000,00	89.000,00	91.670,00
2	0040	050200	2030	01	00	3	426.000,00	599.000,00	484.000,00	498.520,00
2	0040	050200	1016	01	00	4	50.000,00	50.000,00	50.000,00	51.500,00
2	0014	050100	1016	01	00	4	5.000,00	5.000,00	5.000,00	5.150,00
2	0040	050200	1015	01	00	4	50.000,00	50.000,00	50.000,00	51.500,00
2	0014	050100	1008	01	00	4	10.000,00	10.000,00	10.000,00	10.300,00
2	0015	050100	2023	01	00	3	35.000,00	2.000,00	2.000,00	2.060,00
2	0008	050100	1016	05	00	4	15.000,00	15.000,00	15.000,00	15.450,00
2	0014	050100	2022	01	00	3	62.000,00	42.000,00	67.000,00	69.010,00
2	0014	050100	1099	01	00	4	100.000,00	100.000,00	100.000,00	103.000,00
2	0008	050100	2302	05	00	3	18.000,00	18.000,00	18.000,00	18.540,00
2	0008	050100	2300	01	00	3	36.000,00	36.000,00	36.000,00	37.080,00

**Total SubFunção:** 861.000,00 1.041.000,00 926.000,00 953.780,00

**SubFunção: 366 Educação de Jovens e Adultos**

Entidade	Programa	Unid.Orçam.	ProjAtiv	FonGrupo	FonCódigo	Categoria	2022	2023	2024	2025
2	0040	050200	2032	01	00	3	19.000,00	19.000,00	19.000,00	19.570,00
2	0040	050200	2033	01	00	3	51.000,00	51.000,00	56.000,00	57.680,00

**Total SubFunção:** 70.000,00 70.000,00 75.000,00 77.250,00



PORTAL DA TRANSPARENCIA  
<http://cloud-iti-solucoes.int.br/transparenciaMunicipal/download/671-20240116133842.pdf>  
 assinado por: idUser: 239

<b>Função: 12 Educação</b>										
<b>SubFunção: 367 Educação Especial</b>										
Entidade Programa	Unid.Orçam.	ProjAtiv	FonGrupo	FonCódigo	Categoria	2022	2023	2024	2025	
2	0040	050200	2034	01	00	3	32.000,00	32.000,00	22.000,00	22.660,00
2	0040	050200	2035	01	00	3	34.000,00	34.000,00	24.000,00	24.720,00
<b>Total SubFunção:</b>						66.000,00	66.000,00	46.000,00	47.380,00	
<b>Total Função:</b>						10.795.000,00	15.684.000,00	15.787.000,00	16.260.610,00	

<b>Função: 13 Cultura</b>										
<b>SubFunção: 392 Difusão Cultural</b>										
Entidade Programa	Unid.Orçam.	ProjAtiv	FonGrupo	FonCódigo	Categoria	2022	2023	2024	2025	
2	0020	060100	2036	01	00	3	328.000,00	533.000,00	448.000,00	461.440,00
2	0020	060100	2037	01	00	3	490.000,00	580.000,00	580.000,00	597.400,00
2	0020	060100	1017	01	00	4	20.000,00	20.000,00	20.000,00	20.600,00
2	0020	060100	1076	01	00	4	5.000,00	5.000,00	5.000,00	5.150,00
<b>Total SubFunção:</b>						843.000,00	1.138.000,00	1.053.000,00	1.084.590,00	

<b>SubFunção: 812 Desporto Comunitário</b>										
Entidade Programa	Unid.Orçam.	ProjAtiv	FonGrupo	FonCódigo	Categoria	2022	2023	2024	2025	
2	0020	060100	1018	01	00	4	10.000,00	10.000,00	10.000,00	10.300,00
<b>Total SubFunção:</b>						10.000,00	10.000,00	10.000,00	10.300,00	
<b>Total Função:</b>						853.000,00	1.148.000,00	1.063.000,00	1.094.890,00	

<b>15 Urbanismo</b>										
<b>SubFunção: 451 Infra-Estrutura Urbana</b>										
Programa	Unid.Orçam.	ProjAtiv	FonGrupo	FonCódigo	Categoria	2022	2023	2024	2025	
2	0038	110100	2048	01	00	3	1.613.000,00	2.525.000,00	2.718.000,00	2.799.540,00
2	0033	110100	1031	01	00	4	10.000,00	10.000,00	10.000,00	10.300,00
2	0034	110100	1094	01	00	4	50.000,00	50.000,00	50.000,00	51.500,00
2	0038	110100	1035	01	00	4	5.000,00	5.000,00	5.000,00	5.150,00
2	0033	110100	1029	01	00	4	50.000,00	50.000,00	50.000,00	51.500,00
2	0033	110100	1030	01	00	4	10.000,00	10.000,00	10.000,00	10.300,00
2	0033	110100	1032	01	00	4	10.000,00	10.000,00	10.000,00	10.300,00
2	0033	110100	1069	01	00	4	10.000,00	10.000,00	10.000,00	10.300,00
2	0034	110100	1034	01	00	4	50.000,00	50.000,00	50.000,00	51.500,00
<b>Total SubFunção:</b>						1.808.000,00	2.720.000,00	2.913.000,00	3.000.390,00	

<b>SubFunção: 452 Serviços Urbanos</b>										
Entidade Programa	Unid.Orçam.	ProjAtiv	FonGrupo	FonCódigo	Categoria	2022	2023	2024	2025	
2	0038	110100	2049	01	00	3	220.000,00	420.000,00	835.000,00	860.050,00
<b>Total SubFunção:</b>						220.000,00	420.000,00	835.000,00	860.050,00	

<b>SubFunção: 541 Preservação e Conservação Ambiental</b>										
Entidade Programa	Unid.Orçam.	ProjAtiv	FonGrupo	FonCódigo	Categoria	2022	2023	2024	2025	
2	0038	110100	1036	01	00	4	5.000,00	5.000,00	5.000,00	5.150,00
<b>Total SubFunção:</b>						5.000,00	5.000,00	5.000,00	5.150,00	



PORTAL DA TRANSPARENCIA  
<http://cloud-it-solucoes.inf.br/transparentiaMunicipal/download/671-20240116133842.pdf>  
 assinado por: idUser: 239



**Função: 15 Urbanismo**

**SubFunção: 605 Abastecimento**

Entidade Programa	Unid.Orçam.	ProjAtiv	FonGrupo	FonCódigo	Categoria	2022	2023	2024	2025
2	0034	110100	1037	01	00 4	10.000,00	10.000,00	10.000,00	10.300,00
<b>Total SubFunção:</b>						10.000,00	10.000,00	10.000,00	10.300,00

**SubFunção: 782 Transporte Rodoviário**

Entidade Programa	Unid.Orçam.	ProjAtiv	FonGrupo	FonCódigo	Categoria	2022	2023	2024	2025
2	0037	110100	2050	01	00 3	15.000,00	260.000,00	60.000,00	61.800,00
2	0037	110100	1038	01	00 4	15.000,00	15.000,00	15.000,00	15.450,00
<b>Total SubFunção:</b>						30.000,00	275.000,00	75.000,00	77.250,00
<b>Total Função:</b>						2.073.000,00	3.430.000,00	3.838.000,00	3.953.140,00

**Função: 17 Saneamento**

**SubFunção: 512 Saneamento Básico Urbano**

Entidade Programa	Unid.Orçam.	ProjAtiv	FonGrupo	FonCódigo	Categoria	2022	2023	2024	2025
2	0036	110100	2051	01	00 3	65.000,00	118.000,00	100.000,00	103.000,00
2	0036	110100	1039	01	00 4	10.000,00	10.000,00	10.000,00	10.300,00
2	0036	110100	1040	01	00 4	10.000,00	10.000,00	10.000,00	10.300,00
2	0036	110100	1095	01	00 4	100.000,00	100.000,00	100.000,00	103.000,00
<b>Total SubFunção:</b>						185.000,00	238.000,00	220.000,00	226.600,00
<b>Total Função:</b>						185.000,00	238.000,00	220.000,00	226.600,00

**20 Agricultura**

**SubFunção: 542 Controle Ambiental**

Programa	Unid.Orçam.	ProjAtiv	FonGrupo	FonCódigo	Categoria	2022	2023	2024	2025
2	0047	090100	2043	01	00 3	12.000,00	12.000,00	12.000,00	12.360,00
<b>Total SubFunção:</b>						12.000,00	12.000,00	12.000,00	12.360,00

**SubFunção: 544 Recursos Hídricos**

Entidade Programa	Unid.Orçam.	ProjAtiv	FonGrupo	FonCódigo	Categoria	2022	2023	2024	2025
2	0035	090100	1027	01	00 4	50.000,00	50.000,00	50.000,00	51.500,00
<b>Total SubFunção:</b>						50.000,00	50.000,00	50.000,00	51.500,00

**SubFunção: 605 Abastecimento**

Entidade Programa	Unid.Orçam.	ProjAtiv	FonGrupo	FonCódigo	Categoria	2022	2023	2024	2025
2	0035	090100	1074	01	00 4	20.000,00	20.000,00	20.000,00	20.600,00
2	0035	090100	1073	01	00 4	22.000,00	22.000,00	22.000,00	22.660,00
2	0035	090100	1072	01	00 4	5.000,00	5.000,00	5.000,00	5.150,00
<b>Total SubFunção:</b>						47.000,00	47.000,00	47.000,00	48.410,00

**SubFunção: 608 Promoção da Produção Agropecuária**

Entidade Programa	Unid.Orçam.	ProjAtiv	FonGrupo	FonCódigo	Categoria	2022	2023	2024	2025
2	0031	090100	1024	01	00 4	10.000,00	10.000,00	10.000,00	10.300,00
2	0031	090100	1023	01	00 4	10.000,00	10.000,00	10.000,00	10.300,00
2	0032	090100	2042	01	00 3	9.000,00	9.000,00	9.000,00	9.270,00
2	0032	090100	1026	01	00 4	20.000,00	20.000,00	20.000,00	20.600,00
2	0031	090100	2041	01	00 3	268.000,00	429.000,00	339.000,00	349.170,00
2	0031	090100	1025	01	00 4	10.000,00	10.000,00	10.000,00	10.300,00
<b>Total SubFunção:</b>						327.000,00	488.000,00	398.000,00	409.940,00



PORTAL DA TRANSPARÊNCIA  
<http://cloud.it-solucoes.inf.br/transparenciaMunicipal/download/671-20240116133842.pdf>  
 assinado por: idUser: 239



<b>Função: 20</b>	<b>Agricultura</b>								
		<b>Total Função:</b>	436.000,00	597.000,00	507.000,00	522.210,00			

<b>Função: 25</b>	<b>Energia</b>									
<b>SubFunção: 752</b>	<b>Energia Elétrica</b>									
Entidade Programa	Unid.Orçam.	ProjAtiv	FonGrupo	FonCódigo	Categoria	2022	2023	2024	2025	
2	0033	110100	1041	01	00	4	30.000,00	30.000,00	30.000,00	30.900,00
2	0033	110100	2114	01	00	3	160.000,00	270.000,00	190.000,00	195.700,00
		<b>Total SubFunção:</b>					190.000,00	300.000,00	220.000,00	226.600,00
		<b>Total Função:</b>					190.000,00	300.000,00	220.000,00	226.600,00

<b>Função: 26</b>	<b>Transporte</b>									
<b>SubFunção: 782</b>	<b>Transporte Rodoviário</b>									
Entidade Programa	Unid.Orçam.	ProjAtiv	FonGrupo	FonCódigo	Categoria	2022	2023	2024	2025	
2	0037	110100	1071	01	00	4	10.000,00	10.000,00	10.000,00	10.300,00
		<b>Total SubFunção:</b>					10.000,00	10.000,00	10.000,00	10.300,00
		<b>Total Função:</b>					10.000,00	10.000,00	10.000,00	10.300,00

<b>Função: 99</b>	<b>Reserva de Contingência</b>									
<b>SubFunção: 999</b>	<b>Reserva de Contingência</b>									
Entidade Programa	Unid.Orçam.	ProjAtiv	FonGrupo	FonCódigo	Categoria	2022	2023	2024	2025	
?	0999	040100	9999	01	00	9	280.000,00	387.000,00	422.000,00	434.660,00
	0999	150100	0006	01	00	9	140.000,00	140.000,00	140.000,00	144.200,00
		<b>Total SubFunção:</b>					420.000,00	527.000,00	562.000,00	578.860,00
		<b>Total Função:</b>					420.000,00	527.000,00	562.000,00	578.860,00






CÂMARA MUNICIPAL DE TUPARETAMA  
CNPJ 11.464.302/0001-37

Tuparetama, 05/10/2023

Assunto: Encaminhamento de matérias

O Presidente da Câmara Municipal de Vereadores de Tuparetama, no uso de suas atribuições legais, encaminha a seguinte matéria: LOA, à Comissão Permanente de Finanças e Orçamento, para a devida apreciação e emissão de parecer, de acordo com o disposto na Lei Orgânica do Município e no Regimento Interno desta Casa.

Atenciosamente,

  
Ariã Markson Gomes de Souza  
Presidente

RECEBIDO:

EM 11/10/2023

  
PRESIDENTE DA COMISSÃO





CÂMARA MUNICIPAL DE TUPARETAMA  
CNPJ 11.464.302/0001-37

Tuparetama, 05/10/2023


Assunto: Encaminhamento de matérias

O Presidente da Câmara Municipal de Vereadores de Tuparetama, no uso de suas atribuições legais, encaminha a seguinte matéria: LOA, à Comissão Permanente de Justiça e Redação, para a devida apreciação e emissão de parecer, de acordo com o disposto na Lei Orgânica do Município e no Regimento Interno desta Casa.

Atenciosamente,

  
Ariã Markson Gomes de Souza  
Presidente

RECEBIDO:  
EM 11/10/2023

  
PRESIDENTE DA COMISSÃO





---

*COMISSÃO DE FINANÇAS E ORÇAMENTO*


*PARECER*


*Projeto de Lei Nº 012/2023 que dispõe sobre a revisão do Plano Plurianual do Município, PPA 2022/2025, para o biênio 2024/2025, em cumprimento ao que preceitua o art. 109, § 6º da Lei Orgânica Municipal, art. 124, § 1º, inciso IV, da Constituição do Estado de Pernambuco, com a redação dada pela Emenda Constitucional Nº 31, de 27 de junho de 2008, e dá outras providências.*

*RELATÓRIO:*

*A Comissão reuniu-se em apreciação à matéria e vem oferecer Parecer favorável à aprovação em sua forma original.*

*Tuparetama, 17 de novembro de 2023*

  
*Antonio Valmir Batista Tunú*  
*Presidente*

  
*Sebastião Nunes de Sales*  
*1º Relator*

*Danilo Augusto Oliveira Pereira Nunes*  
*2º Relator*





## COMISSÃO DE JUSTIÇA E REDAÇÃO


### PARECER

*Projeto de Lei N° 012/2023 que dispõe sobre a revisão do Plano Plurianual do Município, PPA 2022/2025, para o biênio 2024/2025, em cumprimento ao que preceitua o art. 109, § 6º da Lei Orgânica Municipal, art. 124, § 1º, inciso IV, da Constituição do Estado de Pernambuco, com a redação dada pela Emenda Constitucional N° 31, de 27 de junho de 2008, e dá outras providências.*


### RELATÓRIO:

*A Comissão reuniu-se em apreciação à matéria e vem oferecer Parecer favorável à aprovação em sua forma original, uma vez que obedece aos trâmites da legislação vigente.*

*Tuparetama, 17 de novembro de 2023*

  
*Sebastião Nunes de Sales*  
Presidente

*Danilo Augusto Oliveira Pereira Nunes*  
1º Relator

  
*Antonio Valmir Batista Tunú*  
2º Relator







*Decreto Legislativo nº 016/2022.*

*EMENTA - Dispõe sobre a Revisão do Plano Plurianual do Município - PPA 2022/2025, para o biênio 2024/2025, em cumprimento ao que preceitua o art. 109, § 6º da Lei Orgânica Municipal, art. 124, § 1º, inciso IV, da Constituição do Estado de Pernambuco, com a redação dada pela Emenda Constitucional nº 31, de 27 de junho de 2008, e dá outras providências.*

**A CÂMARA MUNICIPAL DE VEREADORES DE TUPARETAMA, no uso de suas atribuições, aprovou e será sancionada a seguinte Lei:**

**Art. 1º.** A presente Lei dispõe sobre a Revisão do Plano Plurianual - PPA 2022/2025, para o biênio 2024/2025, que passa a vigorar com as alterações nos **Anexos I e II**, na forma anexa desta Lei, de acordo com as perspectivas e objetivos estratégicos, que norteiam a Administração Pública Municipal, além dos programas, funções e Subfunções de forma regionalizada.

**§ 1º** Para o cumprimento das disposições da Revisão do Plano Plurianual 2022/2025, para o biênio 2024/2025, de que trata o caput, consideram-se as mesmas classificações utilizadas no Plano Plurianual 2022/2025, quais sejam:

**I** - Programa, o instrumento de organização da ação governamental, visando à concretização dos objetivos pretendidos, sendo mensurado por indicadores estabelecidos no plano plurianual;

**II** - Atividade, um instrumento de programação para alcançar o objetivo de um programa, envolvendo um conjunto de operações que se realizam de modo contínuo e permanente, das quais resulta um produto necessário à manutenção da ação de governo;





- III - Projeto, um instrumento de programação para alcançar o objetivo de um programa, envolvendo um conjunto de operações, limitadas no tempo, das quais resulta um produto que concorre para a expansão ou aperfeiçoamento da ação de governo;
- IV - Função, o maior nível de agregação das diversas áreas da despesa que competem ao setor público;
- V - Subfunção, a partição da função, visando a agregar determinado subconjunto de despesa do setor público.

**Art. 2º.** A revisão anual do Plano Plurianual decorre dos ajustes necessários, face às mudanças gradativas nos cenários: social, econômico, político e financeiro do Município, do aprimoramento do processo de gestão e das situações não previstas, quando da elaboração do Plano.

**Parágrafo Único** - O PPA 2022/2025 terá sua programação revista anualmente, com base no processo de monitoramento e avaliação da execução dos programas, ações e nas metas e prioridades estabelecidas na Lei de Diretrizes Orçamentárias de cada exercício.

**Art. 3º.** O presente Plano Plurianual 2022/2025, para o biênio 2024/2025, é composto por dois Anexos:

I - Anexo I apresenta os capítulos referentes às: Linhas Mestras Condutoras da Revisão do Plano Plurianual, Diretrizes Estratégicas do Plano Plurianual, Objetos da Revisão do Plano Plurianual e Gestão do Plano Plurianual; e

II - Anexo II apresenta os relatórios das estruturas programáticas das secretarias municipais, alinhados de acordo com os objetivos estratégicos, programas, órgãos executores, funções e Sub-funções, detalhadas segundo os atributos de produto, unidade de medida e metas físicas regionalizadas; além dos custos totais dos programas, para o biênio 2024/2025.







**CÂMARA MUNICIPAL  
DE TUPARETAMA**

CNPJ 11.464.302/0001-37

**Art. 4º.** Os valores financeiros contidos na presente Lei estão calculados a preços correntes.


**Art. 5º.** As Subfunções detalhadas no Anexo II desta Lei constituem meras indicações informativas, podendo ser redistribuídas, alteradas, excluídas e incluídas, por meio da Secretaria Municipal de Finanças, respeitadas as finalidades das ações.

**Art. 6º.** Fica o Poder Executivo autorizado, por meio da Secretaria Municipal de Finanças, a compatibilizar os valores dos programas, funções e Sub-funções do Plano Plurianual-PPA 2022/2025, biênio 2024/2025, aos ajustes que vierem a ser realizados na Lei Orçamentária Anual para 2024.


**Art. 7º.** A presente Lei entra em vigor na data de sua publicação, contando-se seus efeitos a partir de 1º janeiro de 2024.

Sala das Sessões, 20 de novembro de 2023.

  
Arlã Markson Gomes de Souza  
Presidente

  
Joel Gomes Pessoa  
Vice-presidente

  
Domênico de Siqueira Perazzo  
1º Secretário

  
Jefferson Plécio Silvestre Galvão  
Vice-presidente







**CÂMARA MUNICIPAL  
DE TUPARETAMA**  
CNPJ 11.464.302/0001-37

---

**REVISÃO DO PLANO PLURIANUAL 2022/2025**

---

PPA 2024/2025

ANEXO I



PORTAL DA TRANSPARENCIA  
<http://cloud.it-solucoes.inf.br/transparenciaMunicipal/download/61-20240116133842.pdf>  
assinado por: idUser 239



---

## INTRODUÇÃO

---

O Governo de Tuparetama, através dos órgãos da Administração Pública Estadual, apresenta a Revisão do Plano Plurianual - PPA 2022/2025, biênio 2024/2025, mantendo-o atualizado, contextualizando-o na realidade socioeconômica do Município. Esta revisão abrange, também, a instituição do Poder Legislativo.

A Revisão do PPA 2022/2025, biênio 2024/2025, fundamenta-se no pressuposto de que o Município e a sociedade precisam estar congregados para superação dos desafios atuais e futuros. Nesse sentido, a formalização dos objetivos e metas do Plano Plurianual é mais do que o cumprimento de uma exigência constitucional. É, antes de tudo, uma oportunidade ímpar de declarar as medidas concretas que serão adotadas pelo Governo e pelo Poder Legislativo; possibilitando uma maior aproximação entre o planejamento e a execução, direcionando melhor as atividades dos órgãos executores.

Avançando na direção da qualificação do Plano, essa revisão do PPA, afigura-se como uma chance de intensificar o processo de melhoria da gestão, aprofundando a integração dos instrumentos legais de planejamento: PPA, LDO e LOA. Os programas e ações são formulados a partir de uma base estratégica consistente, que confere unidade à ação governamental e permite que se avaliem esses instrumentos ao longo da execução.

Este documento apresenta em seu conteúdo dois anexos: O Anexo I contém os capítulos referentes às: Linhas Mestras Condutoras da Revisão do Plano Plurianual, Diretrizes Estratégicas do Plano Plurianual, Objetos da Revisão do Plano Plurianual e Gestão do Plano Plurianual. O Anexo II apresenta os Relatórios analíticos das estruturas programáticas dos órgãos setoriais, alinhados de acordo com os Objetivos Estratégicos, Programas, Órgãos Executores, Funções e Subfunções, detalhados segundo os atributos de







produto, unidade de medida e metas físicas regionalizadas, além das despesas totais dos Programas, para o biênio 2024/2025.

A relação dos programas e ações, constantes desse Plano, demonstra o planejamento da ação de Governo, para o exercício vindouro, refletindo as medidas que estão sendo adotadas e que se pretende adotar para minimizar o quadro de desigualdade social que existe em Tuparetama, impactado pela diversidade da realidade social e econômica, presente no Município.

## **1. LINHAS MESTRAS CONDUTORAS DA REVISÃO DO PLANO PLURIANUAL**

No processo de elaboração da Revisão do Plano Plurianual 2022/2025, biênio 2024/2025, foram adotados vários critérios que nortearam o trabalho. Tanto o resultado da execução física e financeira das ações realizadas quanto o monitoramento das metas prioritárias de Governo balizaram, dentre outros critérios, a análise dos programas e ações da Administração Pública Municipal. A análise realizada não se ateve simplesmente a apontar os erros e falhas ou evidenciar acertos e sucessos, mas sim melhorar a programação dos órgãos, contribuindo para o alcance dos objetivos desejados.

A elaboração da Revisão do Plano Plurianual, para o biênio 2024/2025, está referenciada nos mesmos parâmetros que embasaram a construção do PPA 2022/2025, alinhado com o Modelo de Gestão “Progresso se Faz com Trabalho – Gestão Democrática e Regionalizada, com foco em Resultados”. Este plano incorpora a experiência da execução dos programas e ações, especialmente nos anos de 2022 e 2023, incluindo a atualização sistemática das metas prioritárias de governo.

Vale lembrar que as principais linhas condutoras do Plano Plurianual são as Constituições Federal e Estadual, que versam sobre o planejamento público.

A Carta Magna federal, no seu art. 165, preceitua que:





(...)

“§1º. A lei que instituir o plano plurianual estabelecerá, de forma regionalizada, as diretrizes, objetivos e metas da administração pública federal para as despesas de capital e outras delas decorrentes e para as relativas aos programas de duração continuada.

(...)

§4º. Os planos e programas nacionais, regionais e setoriais previstos nesta Constituição serão elaborados em consonância com o plano plurianual e apreciados pelo Congresso Nacional.

(...)

§7º. Os orçamentos previstos no §5º, I e II, deste artigo, compatibilizados com o plano plurianual, terão entre suas funções a de reduzir desigualdades inter-regionais, segundo critério populacional.”

No seu artigo 167, cita que:

(...)

“§1º. Nenhum investimento cuja execução ultrapasse um exercício financeiro poderá ser iniciado sem prévia inclusão no plano plurianual, ou sem lei que autorize a inclusão, sob pena de crime de responsabilidade”

Há que se observar, ainda, a Lei de Responsabilidade Fiscal- LRF- (Lei Complementar nº 101, de 04 de maio de 2000), que em seu Art. 45 determina que só deva ser incluídos novos projetos, após adequadamente atendidos os em andamento e contempladas as despesas de conservação do patrimônio público.

A Constituição Estadual, por sua vez, prevê no seu art. 128, § 1º, a mesma recomendação da Lei Federal, no sentido de que:

(...)







"§1º. Nenhum investimento cuja execução ultrapasse um exercício financeiro poderá ser iniciado sem prévia inclusão no plano plurianual ou sem lei que autorize a inclusão, sob pena de crime de responsabilidade"

Após a efetivação da Lei do Plano Plurianual, os investimentos caracterizados como programas e ações novas, deverão sempre ser nele incluídos, atualizando periodicamente este instrumento, sempre que necessário.

Além da Constituição Estadual, a Lei Municipal, PPA 2022/2025, no seu art. 5º determina que, serão realizadas revisões anuais do Plano Plurianual, por meio de leis específicas.

## **2. DIRETRIZES ESTRATÉGICAS DO PLANO PLURIANUAL**

O Governo de Tuparetama tem em seu Modelo de Gestão, estruturado a partir de perspectivas e objetivos estratégicos, as diretrizes que fundamentam o planejamento e o monitoramento da ação governamental.

Neste Modelo de Gestão, os focos prioritários apontam para o desenvolvimento e para os estratos mais vulneráveis da população, orientando os resultados a serem obtidos por objetivo estratégico, garantindo a integração dos diversos órgãos e, o alinhamento das ações do Governo na direção da sua visão de futuro.

Coerente com este formato, a Revisão do Plano Plurianual 2022/2025, biênio 2024/2025, continua alinhado com as Perspectivas e os respectivos Objetivos Estratégicos, especificados abaixo, de forma sintética.

Na Perspectiva da Gestão Participativa e Transformadora, o Objetivo Estratégico converge para um Modelo Integrado de Gestão;

Na Perspectiva do Desenvolvimento Sustentável, os Objetivos Estratégicos estão voltados para: Infraestrutura e Competitividade - Inovação e Produtividade - Desenvolvimento Rural e Sustentabilidade;





Na Perspectiva do Desenvolvimento Social os Objetivos Estratégicos estão voltados para: Cidadania Ativa e Direitos Humanos;

Na Perspectiva da Qualidade de Vida os Objetivos Estratégicos são representados pela primazia na Educação, Saúde e pela Vida - zelando pelos Recursos Hídricos, Saneamento, Mobilidade e Urbanismo.

Tais diretrizes continuam garantindo, para o exercício 2023, a continuidade da convergência da programação dos órgãos administrativos, direcionada para a melhoria socioeconômica da população do Município.

Quanto ao Poder: Legislativo, foi adotado os Objetivos Estratégicos próprios do mesmo, aos quais estão associados os seus programas.

### **3. OBJETOS DA REVISÃO DO PLANO PLURIANUAL**

Como visto anteriormente, a revisão do Plano Plurianual é necessária, uma vez que, como instrumento de planejamento dinâmico, ele deve refletir, na sua estrutura, as mudanças ocorridas nos contextos técnico, institucional e político.

A orientação adotada na Revisão do PPA 2022/2025, biênio 2024/2025, levou em consideração o fato de que o processo de revisão do Plano Plurianual é uma prática sistemática de atualização e aperfeiçoamento, porém sem perder de vista as bases do planejamento já construídas, durante a gestão governamental.

No processo de revisão do Plano, ocorreu à análise de consistência dos dados, os ajustes, a consolidação geral das propostas setoriais, o alinhamento dessas propostas à estratégia do governo e o dimensionamento e avaliação das necessidades versus disponibilidades de recursos.

Cabe destacar que, não foram ignoradas as limitações que a realidade financeira e institucional impõe à implementação do Plano, sob pena de perda da credibilidade dos principais instrumentos de planejamento, o PPA e a LOA.







A Secretaria Municipal de Finanças, no papel de coordenadora do processo de atualização do Plano realizou a revisão, através da análise qualitativa e quantitativa da estrutura programática dos órgãos setoriais, procurando aproximar cada vez mais o planejamento com a execução e o monitoramento das metas prioritárias do Governo.

Os principais elementos objeto da revisão do Plano foram: Programas - Funções e Sub-funções com seus respectivos atributos: produto, unidade de medida, meta física, meta financeira e regionalização.

Segundo a conceituação adotada na Lei Municipal, PPA 2022/2025, entende-se por:

- Programa, o instrumento de organização da ação governamental, visando à concretização dos objetivos pretendidos, sendo mensurado por indicadores estabelecidos no plano plurianual;
- Função, o maior nível de agregação das diversas áreas da despesa que competem ao setor público;
- Subfunção, a partição da função, visando a agregar determinado subconjunto de despesa do setor público.

É imprescindível que haja compatibilidade entre os conceitos, nomenclaturas e níveis de abrangência dos programas, Funções e Sub-funções, existentes nos instrumentos legais de planejamento e no sistema de monitoramento, para que não só se cumpram as disposições da Lei do Plano Plurianual, mais também, permitam alocar com mais precisão os recursos financeiros e expressar com maior transparência o objeto de gasto de cada Sub-função.

A avaliação do PPA anterior forneceu subsídios ao processo de elaboração da Revisão do Plano Plurianual, para o triênio 2023/2025, norteando o aperfeiçoamento da concepção e gestão dos programas/ações e a alocação de recursos pelo Governo Municipal.





Um dado importante na revisão do PPA é mostrar a continuidade da coerência (qualitativa e quantitativa) entre o planejamento de médio prazo e o de curto prazo (anual) dos programas e ações de governo.

### 3.1. Programa

Os programas devem estar voltados para a obtenção de resultados ofertados ao cidadão e, proporcionar a melhoria da qualidade dos serviços públicos, em termos de eficiência, eficácia e efetividade.

No Plano Plurianual para o biênio 2024/2025, estão sistematizados os programas que o governo pretende desenvolver, centrando esforços na continuidade dos mesmos.

Analisando o comportamento dos Programas, no segundo ano do Plano (2023), observou-se que, praticamente, não houve diferença no total dos programas, nesse período. Isto se justifica, pois em grande parte, são intervenções que continuam de um ano para outro, não havendo interrupção das políticas adotadas no PPA quadrienal. Os programas de Gestão, Manutenção e Serviços ao Município apresentam um comportamento estável, uma vez que se referem diretamente, ao apoio, à gestão e a manutenção dos órgãos executores das ações de governo. Isso configura a demonstração da coerência do planejamento de médio prazo com as revisões do PPA para o curto prazo.

No trabalho da revisão qualitativa dos programas foram analisados, os campos referentes ao título, objetivo, tipologia e a pertinência com os Objetivos Estratégicos.

O ano de 2023 é um ano que poderá continuar a crise fiscal e econômica. A prioridade é dar continuidade aos programas existentes, já que, possivelmente, não haverá recursos suficientes para executar propostas novas. Assim, não foi priorizada, para esse ano, a criação de novos programas, a não ser aqueles que durante o biênio 2024/2025, venham a ser extremamente







relevantes para o atendimento às políticas públicas definidas pelo Governo ou, necessitem ser criados, em atendimento a eventual legislação vigente.

Dessa forma, devido à situação atual de escassez de recursos financeiros, é fundamental que o Governo promova a melhoria na qualidade do gasto público e o aumento da eficiência das ações governamentais, potencializando, assim, a execução dos Programas em andamento. Nesse sentido, à medida que a gestão pública estadual se torna mais eficiente, a qualidade dos serviços prestados à sociedade cresce e os gastos públicos realizados diminuem; o que resulta numa gestão equilibrada das contas municipais, sem deixar de lado os investimentos.

O Governo continuará investindo na continuidade da melhoria da gestão governamental e de suporte a atuação dos órgãos executores.

Os Programas voltados para a Gestão, Manutenção e Serviços ao Município estão presentes nas várias secretarias do Poder Executivo, inclusive no Legislativo. Tais programas concentram ações não tratadas nos programas finalísticos, resultando em bens ou serviços ofertados ao próprio Município.

### 3.2. Ação

Após a análise qualitativa dos dados, inicia-se a fase quantitativa. A estrutura programática revisada dos projetos, atividades operações especiais e subfunções foi a base para a elaboração quantitativa da Revisão do PPA 2022/2025, biênio 2024/2025.

A análise de consistência dos dados teve como fontes a Lei Municipal do Plano Plurianual 2022/2025, a Lei Municipal da LOA 2024.

Com estes dados restou evidenciada, que assim como os programas, a prioridade do governo, para 2023/2025 é manter a política de prosseguimento das ações, que contribuem para o alcance dos objetivos dos programas definidos no Plano.





Outro fato importante é a continuidade da predominância do número de "Atividades" em relação aos Projetos, nos três anos restantes do PPA. Tal constatação mostra a determinação do Governo em "manter" as ações já implantadas, dando sequência às intervenções em execução, ao invés de priorizar projetos novos e, quando assim ocorre, verificou-se o impacto gerado, por aquele investimento, no orçamento público municipal.

Tal atitude, leva em consideração os preceitos legais da Lei de Responsabilidade Fiscal - LRF, Lei nº 101, de 4 de maio de 2000, conforme o seu Art. 45, quando preconiza: "... a lei orçamentária e as de créditos adicionais só incluirão novos projetos após adequadamente atendidos os em andamento e contempladas as despesas de conservação do patrimônio público, nos termos em que dispuser a lei de diretrizes orçamentárias".

Esta visão dos programas, funções e sub-funções, ano a ano, permite dar uma ideia da variação desses dados, na linha histórica do último ano de execução do Plano (2023), sem perder de vista o referencial das metas traçadas para o PPA quadrienal 2022/2025, porém atualizando-as sempre, que necessário.

### 3.3. Regionalização

A dimensão territorial do Plano Plurianual é uma exigência constitucional, conforme determina o Art. 123 da Constituição Estadual, quando cita que a lei que instituir o plano plurianual estabelecerá, de forma regionalizada, as diretrizes, objetivos e metas da administração pública.

Além da determinação legal, a regionalização corresponde ao esforço dos órgãos da administração pública em localizar no território municipal, os programas, ações e sub-ações e suas respectivas metas físicas e financeiras.

A localização espacial das ações se pauta na divisão regional do Município em distritos e povoados. Desta forma, fator importante no processo de planejamento para 2024/2025 é a presença do Governo, em todas as regiões do Município, através da espacialização de suas intervenções. Tal procedimento visa à promoção do desenvolvimento territorial, o equilíbrio







---

das diferenças regionais, superando os desafios e potencializando oportunidades locais; explicitando a distribuição regional das entregas e gastos do Governo.

O enfoque do desenvolvimento regional é relevante, pois além de atender a obrigação legal, tomam as políticas públicas mais efetivas, uma vez que é na dimensão espacial que os problemas sociais, efetivamente, se manifestam.

Em todas essas situações, o importante é a presença do Governo, através de suas ações, nos diversos territórios do Município, ofertando os bens e serviços à população tuparetamense.

Vale salientar que a cada elaboração/revisão do PPA, a Secretaria Municipal de Finanças juntamente com os órgãos executores, busca aprimorar, cada vez mais, a regionalização das ações de governo, etapa de grande importância no processo de planejamento do Município.

#### **4. GESTÃO DO PLANO PLURIANUAL**

---

O Plano Plurianual deve ser entendido como um instrumento de gestão de políticas públicas, com foco em resultados. O PPA não se concretiza sem as etapas de formulação, implementação, monitoramento e avaliação dos programas e ações.

A Lei de Responsabilidade Fiscal, em seu Art. 1º, cita que a gestão fiscal responsável pressupõe ação planejada e transparente, na qual se previnem riscos e corrigem desvios capazes de afetar o equilíbrio das contas públicas.

O Governo Municipal de Tuparetama tem trabalhado com o planejamento de longo, médio e curto prazo, bem como com o monitoramento das ações propostas. O Modelo de Gestão “Progresso de Faz Com Trabalho” revela uma clara opção por uma gestão mais moderna, com foco em resultados, quando substitui progressivamente o tradicional modelo de administração burocrática por uma administração mais gerencial e voltada para resultados.





A gestão do Plano é uma oportunidade de intensificar o processo de qualificação da gestão pública, aprofundando a integração dos diversos instrumentos característicos do ciclo de gestão (PPA, LDO e LOA) e desses com os objetivos do Governo, conferindo unidade à ação governamental.

As revisões sistemáticas do Plano Plurianual buscam o aperfeiçoamento dos mecanismos de implementação e integração das políticas públicas; dos critérios de regionalização dessas políticas e dos mecanismos de monitoramento, avaliação e elaboração da Revisão do PPA 2022/2025.

O Governo com foco no planejamento e na execução utiliza técnicas de monitoramento e avaliação, buscando o alcance de resultados concretos. Modernizando a administração pública em setores estratégicos, o resultado esperado é a melhoria na entrega dos serviços providos pelo Estado para a sociedade, à melhoria global da eficiência no processo de planejamento e gestão do Governo Municipal e o melhor aproveitamento dos recursos públicos do Município.

Um dos elementos importantes na gestão do Plano é a "transparência". Dessa forma, o Plano Plurianual objetiva fortalecer a capacidade de governar com a Sociedade de forma transparente e participativa.

Igualmente, através do processo de democratização e da melhoria da transparência, o Governo estará dando um passo importante em direção a um modelo de governança inclusivo, transparente e mais eficiente.

A transparência é assegurada também mediante incentivo à participação popular para elaboração e discussão do Plano. Portanto o Plano Plurianual e os seus respectivos relatórios de prestação de contas são instrumentos de transparência da gestão fiscal, aos quais deve ser dada ampla divulgação para conhecimento do cidadão.

Como mencionado, o Plano Plurianual representa um dos elementos centrais do planejamento governamental do Município. Em seu processo de elaboração e posterior implementação, monitoramento e avaliação, o governo adota uma Gestão Pública por Resultados, executando políticas e programas,







**CÂMARA MUNICIPAL  
DE TUPARETAMA**  
CNPJ 11.464.302/0001-37

---

privilegiando o foco em resultados, em detrimento da ótica centrada exclusivamente no gasto, priorizando a entrega de bens e serviços à população.

Assim, o Governo busca consolidar a compatibilidade entre os instrumentos formais de planejamento, Plano Plurianual - PPA, Lei de Diretrizes Orçamentárias - LDO e Lei Orçamentária Anual - LOA.

Ultrapassar as barreiras que comumente separam discurso e ação, planejamento e execução, é condição para vencer a distância entre a população e o planejamento governamental vista por décadas na administração pública. Assim, com uma gestão eficiente e eficaz do Plano Plurianual obtém-se racionalização na aplicação dos recursos, reduzindo desperdícios e ações isoladas e produzindo resultados cada vez mais positivos na qualidade de vida das pessoas que habitam o território tuparetamense.

