

LEI MUNICIPAL Nº 1.190, DE 22 DE NOVEMBRO DE 2024.

Estima a RECEITA e fixa a DESPESA do Município para o exercício financeiro de 2025.

O PREFEITO DO MUNICÍPIO DE BOM JARDIM, Estado de Pernambuco, no uso de suas atribuições que lhes são conferidas pela Constituição Federal, pela Constituição do Estado de Pernambuco e pela Lei Orgânica Municipal, FAÇO saber que a Câmara Municipal de Vereadores APROVOU e eu João Francisco da Silva Neto, SANCIONO a seguinte Lei:

CAPÍTULO I

DAS DISPOSIÇÕES PRELIMINARES

Seção Única

Do Valor Global do Orçamento para 2025

Art. 1º Esta Lei estima a Receita do Município para o exercício financeiro de 2025, no montante de R\$ 220.200.000,00 (Duzentos e vinte milhões e duzentos mil reais) e fixa a Despesa em igual valor, compreendendo, nos termos do art. 165 § 5º da Constituição Federal e da Lei de Diretrizes Orçamentárias:

I - Orçamento Fiscal, referente aos Poderes do Município, seus fundos, órgãos e entidades da Administração direta e indireta;

II - Orçamento da Seguridade Social, abrangendo às entidades e órgãos da Administração direta e indireta, incluídos fundos responsáveis pela saúde, previdência e assistência social.

Parágrafo único. Os valores constantes desta Lei e de seus anexos estão expressos em reais e a preços de junho de 2024.

CAPÍTULO II


DOS ORÇAMENTOS, FISCAL E DA SEGURIDADE SOCIAL.

Seção I

Da Estimativa da Receita

Art. 2º A receita total estimada nos orçamentos fiscal e da seguridade social é de R\$ 220.200.000,00 (Duzentos e vinte milhões e duzentos mil reais), assim destinada:

I - Orçamento Fiscal R\$ 164.928.000,00 (Cento e sessenta e quatro milhões e novecentos e vinte e oito mil reais);



II - Orçamento da Seguridade Social R\$ 55.272.000,00 (Cinquenta e cinco milhões e duzentos e setenta e dois mil reais), onde:

a) R\$ 32.514.000,00 (Trinta e dois milhões e quinhentos e quatorze mil reais), que compreende receitas de saúde;

b) R\$ 2.352.000,00 (Dois milhões trezentos e cinquenta e dois mil reais), refere-se às receitas de assistência social;

c) R\$ 20.406.000,00 (Vinte milhões, quatrocentos e seis mil reais), corresponde às receitas do Regime Próprio de Previdência Social.

Art. 3º As receitas do Orçamento Fiscal e da Seguridade Social, que decorrerão da arrecadação de tributos, contribuições e de outras receitas correntes e de capital previstas na legislação vigente, discriminadas em anexos que integram esta Lei, são estimadas com o seguinte desdobramento:

I - RECEITAS CORRENTES.....	R\$	<u>220.200.000,00</u>
a) Receita de Impostos, Taxas e Contribuições de Melhoria.....	R\$	7.437.000,00
b) Receita de Contribuições.....	R\$	5.050.000,00
c) Receita Patrimonial.....	R\$	1.731.000,00
d) Receita Industrial.....	R\$	0,00
e) Receita de Serviços.....	R\$	141.000,00
f) Transferências Correntes.....	R\$	181.702.600,00
g) Outras Receitas Correntes.....	R\$	1.859.000,00
h) Total das Receitas Correntes.....	R\$	<u>197.920.600,00</u>
i) (-) Deduções Legais de Receitas.....	R\$	14.592.600,00
II - RECEITAS DE CAPITAL.....	R\$	<u>21.300.000,00</u>
a) Operações de Crédito.....	R\$	5.000.000,00
b) Alienação de Bens.....	R\$	300.000,00
c) Transferências de Capital.....	R\$	16.000.000,00
III - RECEITAS INTRAORÇAMENTÁRIAS.....	R\$	<u>15.572.000,00</u>
a) Receitas Correntes Intraorçamentárias.....	R\$	15.572.000,00
b) Receitas de Capital Intraorçamentárias.....	R\$	0,00
IV - RECEITA TOTAL.....	R\$	<u>220.200.000,00</u>




§ 1º As receitas estimadas no orçamento e discriminadas de forma consolidada neste artigo, estão detalhadas no Anexo 02, pela natureza, conforme estabelece a Lei Federal nº 4.320, de 17 de março de 1964.

§ 2º As fontes/destinação de recursos estão indicadas nos anexos desta Lei.

Seção II

Da Fixação da Despesa

Art. 4º A Despesa total é fixada nos Orçamentos Fiscal e da Seguridade Social em R\$ 220.200.000,00 (Duzentos e vinte milhões e duzentos mil reais) e desdobrada, nos termos da Lei de Diretrizes Orçamentárias, em:

I - Orçamento Fiscal R\$ 144.463.890,00 (Cento e quarenta, quatro milhões e quatrocentos e sessenta e três mil e oitocentos e noventa reais)

II - Orçamento da Seguridade Social R\$ 75.736.110,00 (Setenta e cinco milhões, setecentos e trinta e seis mil e cento e dez reais), com o seguinte detalhamento:

a) R\$ 46.264.000,00 (Quarenta e seis milhões e duzentos e sessenta e quatro mil reais) compreende despesas com saúde;

b) R\$ 9.065.700,00 (Nove milhões, sessenta e cinco mil e setecentos reais) são despesas com assistência social;

c) R\$ 20.406.000,00 (Vinte milhões e quatrocentos e seis mil reais) corresponde às despesas do Regime Próprio de Previdência Social.

§ 1º Do montante das despesas fixadas nas alíneas “a”, “b” e “c” do inciso II do caput deste artigo R\$ 20.464.110,00 (Vinte milhões, quatrocentos e sessenta e quatro mil e cento e dez reais) serão custeadas com recursos do Orçamento Fiscal, consoante art. 195, § 2º da Constituição Federal.

§ 2º Nas despesas da seguridade social que serão custeadas com recursos do orçamento fiscal incluem-se aportes adicionais ao Regime Próprio de Previdência Social.

Seção III

Da Distribuição da Despesa por Função, Órgãos e Categorias Econômicas.



Art. 5º A despesa total fixada por funções, subfunções, projetos, atividades e operações especiais dos Poderes e Órgãos, está detalhada nos Anexos 06 a 09, nos termos da Lei Federal nº 4.320, de 17 de março de 1964.

Art. 6º As categorias econômicas e despesas por grupos estão demonstradas de forma analítica, individualizada por órgão, no Anexo 02 e consolidadas no Resumo da Natureza da Despesa, conforme discriminação abaixo:

I - DESPESAS CORRENTES.....	R\$	<u>161.638.815,20</u>
a) Pessoal e Encargos Sociais.....	R\$	87.727.197,20
b) Juros e Encargos de Dívida.....	R\$	11.000,00
c) Outras Despesas Correntes.....	R\$	77.900.618,00
II - DESPESAS DE CAPITAL.....	R\$	<u>38.542.449,80</u>
a) Investimentos.....	R\$	34.968.449,80
b) Inversões Financeiras.....	R\$	96.000,00
c) Amortização de Dívida.....	R\$	3.478.000,00
III - DESPESAS INTRAORÇAMENTÁRIAS.....	R\$	<u>15.572.000,00</u>
a) Despesas Correntes Intraorçamentárias.....	R\$	15.072.000,00
b) Despesas de Capital Intraorçamentárias.....	R\$	500.000,00
IV - RESERVA DE CONTINGÊNCIA.....	R\$	<u>4.446.735,40</u>
V - TOTAL DA DESPESA.....	R\$	<u>220.200.000,00</u>


Seção IV

Dos Anexos de Compatibilidade e de Compensação

Art. 7º Para atender a Lei de Diretrizes Orçamentárias, também integra a presente Lei os seguintes anexos:

I - Anexo de Compatibilidade da Programação com as Metas Fiscais da Lei de Diretrizes Orçamentárias;

II - Demonstrativo de estimativa da Compensação da Renúncia de Receita decorrente de anistias, remissões, subsídios e benefícios de natureza financeira, tributária e creditícia, estabelecido pelo § 6º do art. 165 da Constituição da República.




CAPÍTULO III
DAS AUTORIZAÇÕES E CRÉDITOS ADICIONAIS
Seção Única
Dos Créditos Adicionais Suplementares e Autorizações

Art. 8º Fica o Chefe do Poder Executivo autorizado, durante o exercício de 2025, a:

I - abrir créditos adicionais suplementares, mediante decreto, até o limite correspondente a 40% (quarenta por cento) do total da despesa fixada na presente Lei, nos termos dos artigos 7º e 43 da Lei Federal nº 4.320, de 17 de março de 1964, para atender insuficiência de dotações estabelecidas nesta Lei e em créditos adicionais;

II - abrir créditos adicionais suplementares utilizando recursos de superávit financeiro, até o limite do valor do superávit apurado em balanço patrimonial do exercício anterior;

III - abrir créditos adicionais suplementares com recursos de excesso de arrecadação, até o limite do valor do excesso apurado, individualizado por fontes de recursos, observada a vinculação de que trata o art. 8º da Lei Complementar nº 101, de 4 de maio de 2000.

§ 1º As inclusões e alterações de fontes de recursos e modalidades de aplicação, que não gerem acréscimo no valor das ações orçamentárias inicialmente contempladas nesta Lei e seus créditos adicionais, serão feitas mediante decreto.

§ 2º Havendo mudanças na codificação das fontes/destinação de recursos determinadas pelo Tribunal de Contas do Estado de Pernambuco e/ou pela Secretaria do Tesouro Nacional, deverão ser atualizados, por decreto, nos anexos da Lei Orçamentária para o exercício de 2025.

§ 3º Fica autorizada a abertura de crédito adicional para utilização do saldo da conta do Fundeb do exercício anterior, para atendimento ao art. 25, § 3º da Lei Federal nº 14.113, de 25 de dezembro de 2020.

§ 4º Os créditos adicionais, abertos nos termos dos incisos II e III, não oneram o limite percentual estabelecido no inciso I do caput.

§ 5º Para abertura de créditos suplementares com recursos de anulação total ou parcial de dotações orçamentárias destinadas a suprir insuficiência de saldos das dotações relativas à pessoal, dívida pública, saúde, educação, assistência social, defesa civil, epidemias, catástrofes e do Poder Legislativo, não será onerado o limite autorizado pelo Inciso I do caput deste artigo.

Art. 9º Dentro do mesmo grupo de despesa e no mesmo órgão, desde que não altere o valor total do orçamento, por meio de decreto, poderão ser remanejados os saldos das despesas sem onerar o limite estabelecido no inciso I, do artigo 8º desta Lei.



CAPÍTULO IV
DAS OPERAÇÕES DE CRÉDITO

Seção Única

Da Autorização para Realizar Operações de Crédito

Art. 9º O Poder Executivo fica autorizado a contratar e oferecer garantias a empréstimos voltados para investimentos, modernização administrativa e tributária, consoante disposições do inciso II do art. 7º da Lei Federal nº 4.320/1964, respeitados os limites da Lei Complementar nº 101/2000, de Resoluções do Senado Federal e disposições da legislação pertinente.

§1º A Lei específica que autorizar a operação de crédito poderá reestimar a receita de capital de operações de crédito, prevista no orçamento.

§2º Na autorização estabelecida no caput deste artigo inclui-se Operação de Crédito por Antecipação de Receita – ARO, cumpridas as exigências estabelecidas no art. 38 da Lei Complementar nº 101/2000.

CAPÍTULO V
DAS DISPOSIÇÕES GERAIS


Seção Única

Das Disposições Gerais

Art. 10. A utilização de dotações com recursos vinculados às transferências voluntárias, por meio de convênios e contratos de repasse, ou custeadas por operações de crédito fica condicionada à celebração dos instrumentos respectivos.

Art. 11. O Chefe do Poder Executivo, no âmbito deste Poder, adotará parâmetros para utilização das dotações, de forma a compatibilizar a realização de despesas à efetiva arrecadação das receitas e para garantir as metas de resultado estabelecidas na Lei de Diretrizes Orçamentárias, consoante legislação específica.

Art. 12. Poderão ser designadas como unidades gestoras de créditos orçamentários, por ato do Chefe do Executivo, unidades administrativas subordinadas ao mesmo órgão, com as atribuições de movimentar dotações consignadas às unidades orçamentárias, conforme disposições do parágrafo único do art. 14 e do art. 66 da Lei Federal nº 4.320/1964.



Art. 13. Os compromissos assumidos pelas unidades orçamentárias e fundos, deverão se limitar aos recursos orçamentários disponibilizados, priorizando à aplicação em despesas obrigatórias de natureza continuada.

Art. 14. Esta Lei entra em vigor na data de sua publicação e seus efeitos vigoram a partir de 1º de janeiro de 2025.

Gabinete do Prefeito do Município de Bom Jardim, 22 de novembro de 2024.



João Francisco da Silva Neto
PREFEITO

CERTIDÃO DE PUBLICAÇÃO

Certifico que o presente expediente foi publicado, nesta data, no Quadro de Avisos da Prefeitura Municipal de Bom Jardim, de amplo acesso público, conforme previsto no inciso XVIII, do art. 59, na Lei Orgânica do Município.

Bom Jardim (PE), 22 / 11 / 2024

KSS Mendes

Responsável pela Publicação





MUNICÍPIO DE BOM JARDIM

Praça 19 de Julho, SN - Centro - 55.730-000 - Bom Jardim/ PE
CNPJ: 10.293.074/0001-17 Fone: 36381156 contato@bomjardim.pe.gov.br



Usuário: CARLOS

Chave de Autenticação Digital
2001-8539-608

Página
1 / 1

Anexo 1 da Lei Nº 4.320/64 - Demonstração da Receita e Despesa Segundo as Categorias

Valores em R\$ - Período: Orçamento/2025

RECEITA		DESPESA	
Receitas Correntes		Despesas Correntes	
Receita Tributária	7.437.000,00	Pessoal e Encargos Sociais	83.727.197,20
Receita de Contribuições	5.050.000,00	Juros e Encargos da Dívida	11.000,00
Receita Patrimonial	1.731.000,00	Outras Despesas Correntes	77.900.618,00
Receita de Serviços	141.000,00		
Transferências Correntes			
Outras Receitas Correntes	1.859.000,00		
Total das Receitas Correntes		Total de Despesas Correntes	
Dedução	-14.592.600,00		
Déficit		Superávit	21.689.184,80
Total		Total	
Superávit do Orçamento	21.689.184,80	Déficit do Orçamento	
Receitas de Capital		Despesas de Capital	
Operação de Crédito	5.000.000,00	Investimentos	34.968.449,80
Alienação de Bens	300.000,00	Inversões Financeiras	96.000,00
Transferência de Capital	16.000.000,00	Amortização da Dívida	3.478.000,00
Total das Receitas de Capital	21.300.000,00	Total de Despesas de Capital	38.542.449,80
Déficit		Reserva de Contingência	4.446.735,00
Total	42.989.184,80	Superávit	
		Total	42.989.184,80
Superávit do Orçamento		Déficit do Orçamento	
Receitas Correntes Intra-Orçamentárias		Despesas Correntes Intra-Orçamentárias	
Receitas de Contribuição Intra-Orçamentária	15.572.000,00	Pessoal e Encargos Sociais	15.024.000,00
		Juros e Encargos da Dívida	12.000,00
		Outras Despesas Correntes	36.000,00
Total das Receitas Correntes Intra-Orçamentárias	15.572.000,00	Total das Despesas Correntes Intra-Orçamentária	15.072.000,00
Déficit		Superávit	500.000,00
Total	15.572.000,00	Total	15.572.000,00
Superávit do Orçamento	500.000,00	Déficit do Orçamento	
Receitas de Capital Intra-Orçamentárias		Despesas de Capital Intra-Orçamentárias	
Total das Receitas de Capital Intra-Orçamentárias		Amortização da Dívida	500.000,00
Déficit		Total das Despesas de Capital Intra-Orçamentária	500.000,00
Total	500.000,00	Superávit	
		Total	500.000,00
Superávit do Orçamento		Déficit do Orçamento	
Transferências Financeiras		Transferências Financeiras	
Déficit		Superávit	
Total		Total	
TOTAL GERAL		TOTAL GERAL	

Resumo

RECEITA		DESPESA	
Receitas Correntes		Despesas Correntes	
Receitas de Capital	21.300.000,00	Despesas de Capital	38.542.449,80
Receitas Correntes Intra-Orçamentárias	15.572.000,00	Despesas Correntes Intra-Orçamentárias	15.072.000,00
Receitas de Capital Intra-Orçamentárias		Despesas de Capital Intra-Orçamentárias	500.000,00
Receitas Arrecadadas em Exercícios Anteriores		Reserva de Contingência	4.446.735,00
Transferências Financeiras		Transferências Financeiras	
Déficit		Superávit	
TOTAL GERAL		TOTAL GERAL	

Entidades Consolidadas: Prefeitura Municipal do Bom Jardim, Fundo Municipal de Saúde do Bom Jardim, Fundo Municipal de Assistência Social do Bom Jardim, Fundo Municipal de Educação de Bom Jardim, Instituto de Previdência dos Servidores do Bom Jardim - BOMJARDIMPREV, Câmara Municipal de Vereadores do Bom Jardim



PORTAL DA TRANSPARÊNCIA
http://cloud.it-solucoes.int.br/transparenciaMunicipal/download/63-20250219151422.pdf
assinado por: idUser: 239



Município de Bom Jardim
ORÇAMENTO 2025

TABELA DA LEGISLAÇÃO DA RECEITA

(Atualizada pela Nova Classificação da Receita definida pelas Portarias STN/MF Nº 699, de 7 de julho de 2023 (MDF 14ª Edição) e Portaria STN nº 831/2021, atualizada pela Portaria STN nº 923, de 08/07/2021, Portaria STN nº 1.128, de 04/11/2021, Portaria STN nº 1.446, de 14/06/2022, pela Portaria STN nº 1.567, de 31/08/2022 (ATO RETIFICADOR DE 01/09/2022), Portaria STN nº 10.460, de 7/12/2022, Portaria STN/MF nº 277, de 26/4/2023 e Portaria STN/MF nº 1.180, DE 18/07/2024)

Natureza da Receita	Especificação	Amparo Legal
NR	Especificação	Amparo Legal
1.0.0.0.00.0.0	Receitas Correntes	Lei nº 4.320, de 17 de março de 1964, § 1º do art. 11, com redação dada pelo Decreto-Lei nº 1.939, de 20 de maio de 1982.
1.1.0.0.00.0.0	Impostos, Taxas e Contribuições de Melhoria	Lei nº 4.320, de 17 de março de 1964, § 4º do art. 11, com redação dada pelo Decreto-Lei nº 1.939, de 20 de maio de 1982.
1.1.1.0.00.0.0	Impostos	Constituição Federal, art. 153; e Lei nº 5.172, de 25 de outubro de 1966 (CTN), art. 16.
1.1.1.2.00.0.0	Impostos sobre o Patrimônio	Portaria Conjunta STN/SOF/ME nº 16, de 11 de fevereiro de 2021.
1.1.1.2.50.0.0	Imposto sobre a Propriedade Predial e Territorial Urbana	Esta natureza é agregadora. Verificar os códigos de natureza de receita específicos.
1.1.1.2.50.0.1	Imp. sob. a Prop. Predial e Territorial Urbana - Principal	Constituição Federal (CF), art. 156, I; Lei Federal nº 5.172, de 25 de outubro de 1966 (CTN), art. 32; e Código Tributário Municipal (CTM).
1.1.1.2.50.0.2	Imp. s/ a Prop. Predial e Territorial Urbana - Multas e Juros	Vide código de receita principal.
1.1.1.2.50.0.3	Imp. s/ a Prop. Predial e Territorial Urbana - Dívida Ativa	Vide código de receita principal.
1.1.1.2.50.0.4	Imp. s/ a Prop. Pre. e Territ. Urb. - Dívida Ativa - Multas e Juros	Vide código de receita principal.
1.1.1.2.53.0.0	Imp s/ Trans Inter-Vivos de Bens Imóveis	Esta natureza é agregadora. Verificar os códigos de natureza de receita específicos.
1.1.1.2.53.0.1	Imp s/ Trans Inter-Vivos de Bens Imóveis - Principal	Constituição Federal (CF), art. 156, II; Lei Federal nº 5.172, de 25 de outubro de 1966 (CTN), art. 35; e Código Tributário Municipal (CTM).
1.1.1.2.53.0.2	Imp s/ Trans Inter-Vivos de Bens Imóveis - Multas e Juros	Vide código de receita principal.
1.1.1.2.53.0.3	Imp s/ Trans Inter-Vivos de Bens Imóveis - Dívida Ativa	Vide código de receita principal.
1.1.1.2.53.0.4	ITBI - Dívida Ativa - Multas e Juros	Vide código de receita principal.
1.1.1.3.00.0.0	Impostos sobre a Renda e Proventos de Qualquer Natureza	Portaria Conjunta STN/SOF/ME nº 16, de 11 de fevereiro de 2021.
1.1.1.3.01.0.0	Imposto sobre a Renda de Pessoa Física - IRPF	Esta natureza é agregadora. Verificar os códigos de natureza de receita específicos.
1.1.1.3.01.0.1	Imposto sobre a Renda de Pessoa Física - IRPF - Principal	Constituição Federal, art. 158, I; Decreto no 3.000, de 26 de março de 1999; Lei no 8.981, de 20 de janeiro de 1995; Lei no 11.119, de 25 de maio de 2005; Lei no 11.311, de 13 de junho de 2006; Lei 11.482, de 31 de maio de 2007; e Medida Provisória nº 451, de 15 de dezembro de 2008
1.1.1.3.01.0.2	Imposto sobre a Renda de Pessoa Física - IRPF - Multas e Juros	Vide código de receita principal.
1.1.1.3.01.0.3	Imposto sobre a Renda de Pessoa Física - IRPF - Dívida Ativa	Vide código de receita principal.
1.1.1.3.01.0.4	Imposto sobre a Renda de Pessoa Física - IRPF - Dívida Ativa - Multas e Juros	Vide código de receita principal.
1.1.1.3.03.0.0	Imposto sobre a Renda - Retido na Fonte	Esta natureza é agregadora. Verificar os códigos de natureza de receita específicos.
1.1.1.3.03.1.0	Imposto sobre a Renda - Retido na Fonte - Trabalho	Esta natureza é agregadora. Verificar os códigos de natureza de receita específicos.
1.1.1.3.03.1.1	Imposto sobre a Renda - Retido na Fonte - Trabalho - Principal	Constituição Federal, art. 158, I; Decreto no 3.000, de 26 de março de 1999; Lei no 8.981, de 20 de janeiro de 1995; Lei no 11.119, de 25 de maio de 2005; Lei no 11.311, de 13 de junho de 2006; Lei 11.482, de 31 de maio de 2007; e Medida Provisória nº 451, de 15 de dezembro de 2008
1.1.1.3.03.1.2	Imposto sobre a Renda - Retido na Fonte - Trabalho - Multas e Juros	Vide código de receita principal.
1.1.1.3.03.1.3	Imposto sobre a Renda - Retido na Fonte - Trabalho - Dívida Ativa	Vide código de receita principal.
1.1.1.3.03.1.4	Imposto sobre a Renda - Retido na Fonte - Trabalho - Dívida Ativa - Multas e Juros	Vide código de receita principal.
1.1.1.3.03.4.0	Imposto s/ a Renda - Retido na Fonte - Outros Rendimentos	Esta natureza é agregadora. Verificar os códigos de natureza de receita específicos.
1.1.1.3.03.4.1	Imposto s/ a Renda - Retido na Fonte - Outros Rendimentos - Principal	Constituição Federal, art. 158, I; e Decreto no 3.000, de 26 de março de 1999.
1.1.1.3.03.4.2	Imposto s/ a Renda - Retido na Fonte - Outros Rendimentos - Multas e Juros	Vide código de receita principal.
1.1.1.3.03.4.3	Imposto s/ a Renda - Retido na Fonte - Outros Rendimentos - Dívida Ativa	Vide código de receita principal.
1.1.1.3.03.4.4	Imposto s/ a Renda - Retido na Fonte - Outros Rendimentos - Dívida Ativa - Multas e Juros	Vide código de receita principal.
1.1.1.4.00.0.0	Impostos Sobre a Produção, Circulação de Mercadorias e Serviços	Portaria Conjunta STN/SOF/ME nº 16, de 11 de fevereiro de 2021.
1.1.1.4.51.0.0	Impostos Sobre Serviços	Esta natureza é agregadora. Verificar os códigos de natureza de receita específicos.
1.1.1.4.51.1.0	Imposto Sobre Serviços de Qualquer Natureza - ISSQN	Esta natureza é agregadora. Verificar os códigos de natureza de receita específicos.
1.1.1.4.51.1.1	Imposto Sobre Serviços de Qualquer Natureza - Principal	Constituição Federal (CF), art. 156, III; Lei Complementar nº 116, de 31 de julho de 2006; e Código Tributário Municipal (CTM).
1.1.1.4.51.1.2	Imposto Sobre Serviços de Qualquer Natureza - Multas e Juros	Vide código de receita principal.
1.1.1.4.51.1.3	Imposto Sobre Serviços de Qualquer Natureza - Dívida Ativa	Vide código de receita principal.
1.1.1.4.51.1.4	Imp. s/ Serv. de Qualquer Natureza - Dívida Ativa - Multas e Juros	Vide código de receita principal.
1.1.1.9.00.0.0	Outros Impostos	Portaria STN nº 831, de 07 de maio de 2021
1.1.1.9.99.0.0	Outros Impostos	Esta natureza é agregadora. Verificar os códigos de natureza de receita específicos.
1.1.1.9.99.0.1	Outros Impostos - Principal	Portaria STN nº 831, de 07 de maio de 2021
1.1.1.9.99.0.2	Outros Impostos - Multas e Juros	Vide código de receita principal.
1.1.1.9.99.0.3	Outros Impostos - Dívida Ativa	Vide código de receita principal.
1.1.1.9.99.0.4	Outros Impostos - Dívida Ativa - Multas e Juros	Vide código de receita principal.
1.1.2.0.00.0.0	Taxas	Esta natureza é agregadora. Verificar os códigos de natureza de receita específicos.
1.1.2.1.00.0.0	Taxas pelo Exercício do Poder de Polícia	Portaria Conjunta STN/SOF/ME nº 16, de 11 de fevereiro de 2021.
1.1.2.1.01.0.0	Taxas de Inspeção, Controle e Fiscalização	Esta natureza é agregadora. Verificar os códigos de natureza de receita específicos.
1.1.2.1.01.0.1	Taxas de Inspeção, Controle e Fiscalização - Principal	Código Tributário Municipal (CTM).
1.1.2.1.01.0.2	Taxas de Inspeção, Controle e Fiscalização - Multas e Juros	Vide código de receita principal.
1.1.2.1.01.0.3	Taxas de Inspeção, Controle e Fiscalização - Dívida Ativa	Vide código de receita principal.
1.1.2.1.01.0.4	Taxas de Inspeção, Controle e Fiscalização - Dívida Ativa - Multas e Juros	Vide código de receita principal.
1.1.2.1.04.0.0	Taxa de Controle e Fiscalização Ambiental	Lei nº 6.938, de 31 de agosto de 1981, art. 17-B e 17-G; Lei nº 10.165, de 27 de dezembro de 2000; Lei nº 11.284, de 2 de março de 2006; e Código Tributário Municipal (CTM).
1.1.2.1.04.0.1	Taxa de Controle e Fiscalização Ambiental - Principal	Vide código de receita principal.
1.1.2.1.04.0.2	Taxa de Controle e Fiscalização Ambiental - Multas e Juros	Vide código de receita principal.
1.1.2.1.04.0.3	Taxa de Controle e Fiscalização Ambiental - Dívida Ativa	Vide código de receita principal.
1.1.2.1.04.0.4	Taxa de Controle e Fiscalização Ambiental - Dívida Ativa - Multas e Juros	Vide código de receita principal.
1.1.2.1.50.0.0	Taxa de Fiscalização de Vigilância Sanitária	Esta natureza é agregadora. Verificar os códigos de natureza de receita específicos.
1.1.2.1.50.0.1	Taxa de Fiscalização de Vigilância Sanitária - Principal	Código Tributário Municipal (CTM).
1.1.2.1.50.0.2	Taxa de Fiscalização de Vigilância Sanitária - Multas e Juros	Vide código de receita principal.
1.1.2.1.50.0.3	Taxa de Fiscalização de Vigilância Sanitária - Outras - Dívida Ativa	Vide código de receita principal.
1.1.2.1.50.0.4	Taxa de Fiscalização de Vigilância Sanitária - Dívida Ativa - Multas e Juros	Vide código de receita principal.
1.1.2.2.00.0.0	Taxas pela Prestação de Serviços	Portaria Conjunta STN/SOF/ME nº 16, de 11 de fevereiro de 2021.
1.1.2.2.01.0.0	Taxas pela Prestação de Serviços em Geral	Esta natureza é agregadora. Verificar os códigos de natureza de receita específicos.



PORTAL DA TRANSPARENCIA
<http://cloud-it-solucoes.inf.br/transparenciaMunicipal/download/63-20250219151422.pdf>
 assinado por: idUser 239

1.1.2.01.0.1	Taxas pela Prestação de Serviços em Geral - Principal	Art. 69 da Lei nº 4.375, de 17 de agosto de 1964; Art. 79 da Lei nº 5.172, de 25 de outubro de 1966; Lei nº 9.289, de 4 de julho de 1966; Decreto-lei nº 115 de 25 de janeiro de 1967; e Código Tributário Municipal (CTM).
1.1.2.01.0.2	Taxas pela Prestação de Serviços em Geral - Multas e Juros	Vide código de receita principal.
1.1.2.01.0.3	Taxas pela Prestação de Serviços em Geral - Dívida Ativa	Vide código de receita principal.
1.1.2.01.0.4	Taxas pela Prestação de Serviços em Geral - Dívida Ativa - Multas e Juros	Vide código de receita principal.
1.1.2.253.0.0	Taxa pela Prestação de Serviços de Limpeza Pública e Manejo dos Resíduos Sólidos	Esta natureza é agregadora. Verificar os códigos de natureza de receita específicos.
1.1.2.253.0.1	Taxa pela Prestação de Serviços de Limpeza Pública e Manejo dos Resíduos Sólidos - Principal	Portaria STN/MF nº 700, de 7 de julho de 2023
1.1.2.253.0.2	Taxa pela Prestação de Serviços de Limpeza Pública e Manejo dos Resíduos Sólidos - Multas e Juros	Vide código de receita principal.
1.1.2.253.0.3	Taxa pela Prestação de Serviços de Limpeza Pública e Manejo dos Resíduos Sólidos - Dívida Ativa	Vide código de receita principal.
1.1.2.253.0.4	Taxa pela Prestação de Serviços de Limpeza Pública e Manejo dos Resíduos Sólidos - Dívida Ativa - Multas e Juros	Vide código de receita principal.
1.1.3.000.0.0	Contribuição de Melhoria	Esta natureza é agregadora. Verificar os códigos de natureza de receita específicos.
1.1.3.1.000.0	Contribuição de Melhoria	Portaria Conjunta STN/SOF/ME nº 16, de 11 de fevereiro de 2021.
1.1.3.1.500.0	Con. de Melh. para Exp. da Rede de Água Potável e Esgoto San.	Esta natureza é agregadora. Verificar os códigos de natureza de receita específicos.
1.1.3.1.500.0.1	Con. de Melh. para Exp. da Rede de Água Potável e Esgoto San. - Principal	Art. 145, inciso III, da Constituição Federal; Arts. 81 e 82 da Lei nº 5.172, de 25 de outubro de 1966, Código Tributário Nacional; e e Código Tributário Municipal (CTM).
1.1.3.1.500.0.2	Con. de Melh. para Exp. da Rede de Água Potável e Esgoto San. - Multas e Juros	Vide código de receita principal.
1.1.3.1.500.0.3	Con. de Melh. para Exp. da Rede de Água Potável e Esgoto San. - Dívida Ativa	Vide código de receita principal.
1.1.3.1.500.0.4	Con. de Melh. para Exp. da Rede de Água Potável e Esgoto San. - Dívida Ativa - Multas e Juros	Vide código de receita principal.
1.1.3.1.510.0	Con. de Melh para Exp. da Rede de Iluminação Púb. na Cidade	Esta natureza é agregadora. Verificar os códigos de natureza de receita específicos.
1.1.3.1.510.0.1	Con. de Melh para Exp. da Rede de Iluminação Púb. na Cidade - Principal	Art. 145, inciso III, da Constituição Federal; Arts. 81 e 82 da Lei nº 5.172, de 25 de outubro de 1966, Código Tributário Nacional; e e Código Tributário Municipal (CTM).
1.1.3.1.510.0.2	Con. de Melh para Exp. da Rede de Iluminação Púb. na Cidade - Multas e Juros	Vide código de receita principal.
1.1.3.1.510.0.3	Con. de Melh para Exp. da Rede de Iluminação Púb. na Cidade - Dívida Ativa	Vide código de receita principal.
1.1.3.1.510.0.4	Con. de Melh para Exp. da Rede de Iluminação Púb. na Cidade - Dívida Ativa - Multas e Juros	Vide código de receita principal.
1.1.3.1.520.0	Con. de Melh. para Exp. de Rede de Iluminação Pública Rural	Esta natureza é agregadora. Verificar os códigos de natureza de receita específicos.
1.1.3.1.520.0.1	Con. de Melh. para Exp. de Rede de Iluminação Pública Rural - Principal	Art. 145, inciso III, da Constituição Federal; Arts. 81 e 82 da Lei nº 5.172, de 25 de outubro de 1966, Código Tributário Nacional; e e Código Tributário Municipal (CTM).
1.1.3.1.520.0.2	Con. de Melh. para Exp. de Rede de Iluminação Pública Rural - Multas e Juros	Vide código de receita principal.
1.1.3.1.520.0.3	Con. de Melh. para Exp. de Rede de Iluminação Pública Rural - Dívida Ativa	Vide código de receita principal.
1.1.3.1.520.0.4	Con. de Melh. para Exp. de Rede de Iluminação Pública Rural - Dívida Ativa - Multas e Juros	Vide código de receita principal.
1.1.3.1.530.0	Con. de Melhoria para Pavimentação e Obras Complementares	Esta natureza é agregadora. Verificar os códigos de natureza de receita específicos.
1.1.3.1.530.0.1	Con. de Melhoria para Pavimentação e Obras Complementares - Principal	Art. 145, inciso III, da Constituição Federal; Arts. 81 e 82 da Lei nº 5.172, de 25 de outubro de 1966, Código Tributário Nacional; e e Código Tributário Municipal (CTM).
1.1.3.1.530.0.2	Con. de Melhoria para Pavimentação e Obras Complementares - Multas e Juros	Vide código de receita principal.
1.1.3.1.530.0.3	Con. de Melhoria para Pavimentação e Obras Complementares - Dívida Ativa	Vide código de receita principal.
1.1.3.1.530.0.4	Con. de Melhoria para Pavimentação e Obras Complementares - Dívida Ativa - Multas e Juros	Vide código de receita principal.
1.1.3.1.990.0	Outras Contribuições de Melhoria	Esta natureza é agregadora. Verificar os códigos de natureza de receita específicos.
1.1.3.1.990.0.1	Outras Contribuições de Melhoria - Principal	Art. 145, inciso III, da Constituição Federal; Arts. 81 e 82 da Lei nº 5.172, de 25 de outubro de 1966, Código Tributário Nacional; e e Código Tributário Municipal (CTM).
1.1.3.1.990.0.2	Outras Contribuições de Melhoria - Multas e Juros	Vide código de receita principal.
1.1.3.1.990.0.3	Outras Contribuições de Melhoria - Dívida Ativa	Vide código de receita principal.
1.1.3.1.990.0.4	Outras Contribuições de Melhoria - Dívida Ativa - Multas e Juros	Vide código de receita principal.
1.2.0.000.0.0	Contribuições	Lei nº 4.320, de 17 de março de 1964, § 4o do art. 11, com redação dada pelo Decreto-Lei nº 1.939, de 20 de maio de 1982.
1.2.1.000.0.0	Contribuições Sociais	Esta natureza é agregadora. Verificar os códigos de natureza de receita específicos.
1.2.1.500.0.0	Contribuições para Regimes Próprios de Previdência e Sistema de Proteção Social	Portaria Conjunta STN/SOF/ME nº 16, de 11 de fevereiro de 2021.
1.2.1.501.0.0	Contribuição do Servidor Civil	Esta natureza é agregadora. Verificar os códigos de natureza de receita específicos.
1.2.1.501.1.0	Contribuição do Servidor Civil Ativo	Esta natureza é agregadora. Verificar os códigos de natureza de receita específicos.
1.2.1.501.1.1	Contribuição do Servidor Civil Ativo - Principal	CF/88, art. 40; Lei nº 10.887, de 18 de junho de 2004, art. 4º.
1.2.1.501.1.2	Contribuição do Servidor Civil Ativo - Multas e Juros	Vide código de receita principal.
1.2.1.501.1.3	Contribuição do Servidor Civil Ativo - Dívida Ativa	Vide código de receita principal.
1.2.1.501.1.4	Contribuição do Servidor Civil Ativo - Dívida Ativa - Multas e Juros	Vide código de receita principal.
1.2.1.501.2.0	Contribuição do Servidor Civil Inativo	Esta natureza é agregadora. Verificar os códigos de natureza de receita específicos.
1.2.1.501.2.1	Contribuição do Servidor Civil Inativo - Principal	CF/88, art. 40; Lei nº. 10.887, de 18 de junho de 2004, art. 5º.
1.2.1.501.2.2	Contribuição do Servidor Civil Inativo - Multas e Juros	Vide código de receita principal.
1.2.1.501.2.3	Contribuição do Servidor Civil Inativo - Dívida Ativa	Vide código de receita principal.
1.2.1.501.2.4	Contribuição do Servidor Civil Inativo - Dívida Ativa - Multas e Juros	Vide código de receita principal.
1.2.1.501.3.0	Contribuição do Servidor Civil Pensionista	Esta natureza é agregadora. Verificar os códigos de natureza de receita específicos.
1.2.1.501.3.1	Contribuição do Servidor Civil Pensionista - Principal	CF/88, art. 40; Lei nº. 10.887, de 18 de junho de 2004, art. 5º.
1.2.1.501.3.2	Contribuição do Servidor Civil Pensionista - Multas e Juros	Vide código de receita principal.
1.2.1.501.3.3	Contribuição do Servidor Civil Pensionista - Dívida Ativa	Vide código de receita principal.
1.2.1.501.3.4	Contribuição do Servidor Civil Pensionista - Dívida Ativa - Multas e Juros	Vide código de receita principal.
1.2.1.502.0.0	Contribuição Patronal - Servidor Civil	Esta natureza é agregadora. Verificar os códigos de natureza de receita específicos.
1.2.1.502.1.0	Contribuição Patronal - Servidor Civil Ativo	Esta natureza é agregadora. Verificar os códigos de natureza de receita específicos.
1.2.1.502.1.1	Contribuição Patronal - Servidor Civil Ativo - Principal	Constituição Federal, art. 149, §1º e do art. 195 ao 203. Legislação previdenciária local.
1.2.1.502.1.2	Contribuição Patronal - Servidor Civil Ativo - Multas e Juros	Vide código de receita principal.
1.2.4.000.0.0	Contribuição para o Custeio do Serviço de Iluminação Pública	Esta natureza é agregadora. Verificar os códigos de natureza de receita específicos.
1.2.4.1.000.0	Contribuição para o Custeio do Serviço de Iluminação Pública	Portaria Conjunta STN/SOF/ME nº 16, de 11 de fevereiro de 2021.
1.2.4.1.500.0	Contribuição para o Custeio do Serviço de Iluminação Pública	Esta natureza é agregadora. Verificar os códigos de natureza de receita específicos.
1.2.4.1.500.0.1	Contribuição para o Custeio do Serviço de Iluminação Pública - Principal	Constituição Federal, art. 149-A.
1.3.0.000.0.0	Receita Patrimonial	Lei nº 4.320, de 17 de março de 1964, § 4o do art. 11, com redação dada pelo Decreto-Lei nº 1.939, de 20 de maio de 1982.
1.3.1.000.0.0	Exploração do Patrimônio Imobiliário do Estado	Esta natureza é agregadora. Verificar os códigos de natureza de receita específicos.
1.3.1.1.000.0	Exploração do Patrimônio Imobiliário do Estado	Portaria Conjunta STN/SOF/ME nº 16, de 11 de fevereiro de 2021.
1.3.1.1.010.0	Aluguéis, Arrendamentos, Foros, Laudêmos, Tarifas de Ocupação	Esta natureza é agregadora. Verificar os códigos de natureza de receita específicos.



1.3.1.1.01.1.0	Aluguéis e Arrendamentos	Esta natureza é agregadora. Verificar os códigos de natureza de receita específicos.
1.3.1.1.01.1.1	Aluguéis e Arrendamentos - Principal	Lei nº 4.320, de 17 de março de 1964, art. 11, § 4º; Decreto-Lei nº 9.760, de 5 de setembro de 1946; Decreto-Lei nº 2.398, de 21 de dezembro de 1987; Decreto nº 980, de 11 de novembro de 1993, e alterações posteriores; Lei nº 9.636, de 15 de maio de 1998; Decreto nº 3.725, de 10 de janeiro de 2001; Lei nº 11.481, de 31 de maio de 2007; e Código Tributário Municipal (CTM).
1.3.1.1.01.1.2	Aluguéis e Arrendamentos - Multas e Juros	Vide código de receita principal.
1.3.1.1.01.1.3	Aluguéis e Arrendamentos - Dívida Ativa	Vide código de receita principal.
1.3.1.1.01.1.4	Aluguéis e Arrendamentos - Dívida Ativa - Multas e Juros	Vide código de receita principal.
1.3.1.1.01.2.0	Foros, Laudémios e Tarifas de Ocupação	Esta natureza é agregadora. Verificar os códigos de natureza de receita específicos.
1.3.1.1.01.2.1	Foros, Laudémios e Tarifas de Ocupação - Principal	Lei nº 13.240, de 30 de dezembro de 2015, art. 27; Lei nº 4.320, de 17 de março de 1964, art. 11, § 4º; Decreto-Lei nº 9.760, de 5 de setembro de 1946; Decreto-Lei nº 2.398, de 21 de dezembro de 1987; Decreto nº 980, de 11 de novembro de 1993, e alterações posteriores; Lei nº 9.636, de 15 de maio de 1998; Decreto nº 3.725, de 10 de janeiro de 2001; Lei nº 11.481, de 31 de maio de 2007; e Código Tributário Municipal (CTM).
1.3.1.1.01.2.2	Foros, Laudémios e Tarifas de Ocupação - Multas e Juros	Vide código de receita principal.
1.3.1.1.01.2.3	Foros, Laudémios e Tarifas de Ocupação - Dívida Ativa	Vide código de receita principal.
1.3.1.1.01.2.4	Foros, Laudémios e Tarifas de Ocupação - Dívida Ativa - Multas e Juros	Vide código de receita principal.
1.3.1.1.02.0.0	Concessão, Permissão, Autorização ou Cessão do Direito de Uso de Bens Imóveis Públicos	Esta natureza é agregadora. Verificar os códigos de natureza de receita específicos.
1.3.1.1.02.0.1	Concessão, Permissão, Autorização ou Cessão do Direito de Uso de Bens Imóveis Públicos - Principal	Art. 164, § 3º da Constituição Federal; Lei nº 9.322, de 5 de dezembro de 1996; e Legislação específica para cada caso.
1.3.1.1.99.0.0	Outras Receitas Imobiliárias	Esta natureza é agregadora. Verificar os códigos de natureza de receita específicos.
1.3.1.1.99.0.1	Outras Receitas Imobiliárias - Principal	Art. 164, § 3º da Constituição Federal; Lei nº 9.322, de 5 de dezembro de 1996; e Legislação específica para cada caso.
1.3.2.0.00.0.0	Valores Mobiliários	Esta natureza é agregadora. Verificar os códigos de natureza de receita específicos.
1.3.2.1.00.0.0	Juros e Correções Monetárias	Esta natureza é agregadora. Verificar os códigos de natureza de receita específicos.
1.3.2.1.01.0.0	Remuneração de Depósitos Bancários	Esta natureza é agregadora. Verificar os códigos de natureza de receita específicos.
1.3.2.1.01.0.1	Remuneração de Depósitos Bancários - Principal	Art. 164, § 3º da Constituição Federal; Lei nº 9.322, de 5 de dezembro de 1996; e Legislação específica para cada caso.
1.3.2.1.04.0.0	Remune. dos Rec. do Regime Próprio de Previdência Social - RPPS	Esta natureza é agregadora. Verificar os códigos de natureza de receita específicos.
1.3.2.1.04.0.1	Remune. dos Rec. do Regime Próp. de Previ. Social - RPPS - Principal	Lei nº 9.717, de 27 de novembro de 1998, arts. 1º, § único, e 6º, inciso IV; e Resolução do Conselho Monetário Nacional nº 3.922, de 25 de novembro de 2010
1.3.2.1.05.0.0	Juros de Títulos de Renda	Esta natureza é agregadora. Verificar os códigos de natureza de receita específicos.
1.3.2.1.05.0.1	Juros de Títulos de Renda - Principal	Art. 164, § 3º da Constituição Federal e Normativos da CVM e Banco Central.
1.3.2.2.00.0.0	Dividendos	Portaria Conjunta STN/SOF/ME nº 16, de 11 de fevereiro de 2021.
1.3.2.2.01.0.0	Dividendos	Esta natureza é agregadora. Verificar os códigos de natureza de receita específicos.
1.3.2.2.01.0.1	Dividendos - Principal	Lei nº 6.404, de 15 de dezembro de 1976, e alterações posteriores; e Lei nº 9.530, de 10 de dezembro de 1997.
1.3.2.2.01.0.2	Dividendos - Multas e Juros	Vide código de receita principal.
1.3.2.2.01.0.3	Dividendos - Dívida Ativa	Vide código de receita principal.
1.3.2.2.01.0.4	Dividendos - Dívida Ativa - Multas e Juros	Vide código de receita principal.
1.3.2.9.00.0.0	Outros Valores Mobiliários	Portaria Conjunta STN/SOF/ME nº 16, de 11 de fevereiro de 2021.
1.3.2.9.99.0.0	Outros Valores Mobiliários	Esta natureza é agregadora. Verificar os códigos de natureza de receita específicos.
1.3.2.9.99.0.1	Outros Valores Mobiliários - Principal	Art. 164, § 3º da Constituição Federal e Normativos da CVM e Banco Central.
1.3.2.9.99.0.2	Outros Valores Mobiliários - Multas e Juros	Vide código de receita principal.
1.3.2.9.99.0.3	Outros Valores Mobiliários - Dívida Ativa	Vide código de receita principal.
1.3.2.9.99.0.4	Outros Valores Mobiliários - Dívida Ativa - Multas e Juros	Vide código de receita principal.
1.3.4.0.00.0.0	Exploração de Recursos Naturais	Esta natureza é agregadora. Verificar os códigos de natureza de receita específicos.
1.3.4.9.00.0.0	Exploração de Outros Recursos Naturais	Portaria Conjunta STN/SOF/ME nº 16, de 11 de fevereiro de 2021.
1.3.4.9.01.0.0	Compensações Ambientais	Esta natureza é agregadora. Verificar os códigos de natureza de receita específicos.
1.3.4.9.01.0.1	Compensações Ambientais - Principal	Portaria STN nº 10.460, de 7 de dezembro de 2022
1.3.6.0.00.0.0	Cessão de Direitos	Esta natureza é agregadora. Verificar os códigos de natureza de receita específicos.
1.3.6.1.00.0.0	Cessão de Direitos	Portaria Conjunta STN/SOF/ME nº 16, de 11 de fevereiro de 2021.
1.3.6.1.01.0.0	Cessão do Direito de Operacionalização de Pagamentos	Esta natureza é agregadora. Verificar os códigos de natureza de receita específicos.
1.3.6.1.01.0.1	Cessão do Direito de Operacionalização de Pagamentos - Poderes Executivo e Legislativo	Esta natureza é agregadora. Verificar os códigos de natureza de receita específicos.
1.3.6.1.01.1.1	Cessão do Direito de Operacionalização de Pagamentos - Principal	Portaria STN nº 10.460, de 7 de dezembro de 2022
1.3.9.0.00.0.0	Demais Receitas Patrimoniais	Esta natureza é agregadora. Verificar os códigos de natureza de receita específicos.
1.3.9.9.00.0.0	Outras Receitas Patrimoniais	Portaria Conjunta STN/SOF/ME nº 16, de 11 de fevereiro de 2021.
1.3.9.9.99.0.0	Outras Receitas Patrimoniais	Esta natureza é agregadora. Verificar os códigos de natureza de receita específicos.
1.3.9.9.99.0.1	Outras Receitas Patrimoniais - Principal	Lei nº 10.406, de 10 de janeiro de 2002.
1.3.9.9.99.0.2	Outras Receitas Patrimoniais - Multas e Juros	Vide código de receita principal.
1.3.9.9.99.0.3	Outras Receitas Patrimoniais - Dívida Ativa	Vide código de receita principal.
1.3.9.9.99.0.4	Outras Receitas Patrimoniais - Dívida Ativa - Multas e Juros	Vide código de receita principal.
1.4.0.0.00.0.0	Receita Agropecuária	Lei nº 4.320, de 17 de março de 1964, § 4º do art. 11, com redação dada pelo Decreto-Lei nº 1.939, de 20 de maio de 1982.
1.4.1.0.00.0.0	Receita Agropecuária	Esta natureza é agregadora. Verificar os códigos de natureza de receita específicos.
1.4.1.1.00.0.0	Receita Agropecuária	Portaria Conjunta STN/SOF/ME nº 16, de 11 de fevereiro de 2021.
1.4.1.1.01.0.0	Receita Agropecuária	Esta natureza é agregadora. Verificar os códigos de natureza de receita específicos.
1.4.1.1.01.0.1	Receita Agropecuária - Principal	Esta natureza é agregadora. Verificar os códigos de natureza de receita específicos.
1.4.1.1.01.0.2	Receita Agropecuária - Multas e Juros	Esta natureza é agregadora. Verificar os códigos de natureza de receita específicos.
1.4.1.1.01.0.3	Receita Agropecuária - Dívida Ativa	Esta natureza é agregadora. Verificar os códigos de natureza de receita específicos.
1.4.1.1.01.0.4	Receita Agropecuária - Dívida Ativa - Multas e Juros	Esta natureza é agregadora. Verificar os códigos de natureza de receita específicos.
1.5.0.0.00.0.0	Receita Industrial	Lei nº 4.320, de 17 de março de 1964, § 4º do art. 11, com redação dada pelo Decreto-Lei nº 1.939, de 20 de maio de 1982.
1.5.1.0.00.0.0	Receita Industrial	Esta natureza é agregadora. Verificar os códigos de natureza de receita específicos.
1.5.1.1.00.0.0	Receita Industrial	Portaria Conjunta STN/SOF/ME nº 16, de 11 de fevereiro de 2021.
1.5.1.1.01.0.0	Receita Industrial	Esta natureza é agregadora. Verificar os códigos de natureza de receita específicos.
1.5.1.1.01.0.1	Receita Industrial - Principal	Esta natureza é agregadora. Verificar os códigos de natureza de receita específicos.
1.5.1.1.01.0.2	Receita Industrial - Multas e Juros	Esta natureza é agregadora. Verificar os códigos de natureza de receita específicos.
1.5.1.1.01.0.3	Receita Industrial - Dívida Ativa	Esta natureza é agregadora. Verificar os códigos de natureza de receita específicos.
1.5.1.1.01.0.4	Receita Industrial - Dívida Ativa - Multas e Juros	Esta natureza é agregadora. Verificar os códigos de natureza de receita específicos.
1.6.0.0.00.0.0	Receita de Serviços	Lei nº 4.320, de 17 de março de 1964, § 4º do art. 11, com redação dada pelo Decreto-Lei nº 1.939, de 20 de maio de 1982.
1.6.1.0.00.0.0	Serviços Administrativos e Comerciais Gerais	Esta natureza é agregadora. Verificar os códigos de natureza de receita específicos.
1.6.1.1.00.0.0	Serviços Administrativos e Comerciais Gerais	Portaria Conjunta STN/SOF/ME nº 16, de 11 de fevereiro de 2021.
1.6.1.1.01.0.0	Serviços Administrativos e Comerciais Gerais	Esta natureza é agregadora. Verificar os códigos de natureza de receita específicos.
1.6.1.1.01.0.1	Serviços Administrativos e Comerciais Gerais - Principal	Constituição Federal, art. 173; Lei nº 4.320, de 17 de março de 1964, art. 11, §§ 1º e 4º.
1.6.1.1.01.0.2	Serviços Administrativos e Comerciais Gerais - Multas e Juros	Vide código de receita principal.
1.6.1.1.01.0.3	Serviços Administrativos e Comerciais Gerais - Dívida Ativa	Vide código de receita principal.
1.6.1.1.01.0.4	Serviços Administrativos e Comerciais Gerais - Dívida Ativa - Multas e Juros	Vide código de receita principal.
1.6.1.1.02.0.0	Inscrição em Concursos e Processos Seletivos	Esta natureza é agregadora. Verificar os códigos de natureza de receita específicos.



1.6.1.1.02.0.1	Inscrição em Concursos e Processos Seletivos - Principal	Legislação Específica Municipal
1.6.1.1.02.0.2	Inscrição em Concursos e Processos Seletivos - Multas e Juros	Vide código de receita principal.
1.6.1.1.02.0.3	Inscrição em Concursos e Processos Seletivos - Dívida Ativa	Vide código de receita principal.
1.6.1.1.02.0.4	Inscrição em Concursos e Processos Seletivos - Dívida Ativa - Multas e Juros	Vide código de receita principal.
1.6.1.1.03.0.0	Serviços de Registro, Certificação e Fiscalização	Esta natureza é agregadora. Verificar os códigos de natureza de receita específicos.
1.6.1.1.03.0.1	Serviços de Registro, Certificação e Fiscalização - Principal	Legislação Específica Municipal
1.6.1.1.03.0.2	Serviços de Registro, Certificação e Fiscalização - Multas e Juros	Vide código de receita principal.
1.6.1.1.03.0.3	Serviços de Registro, Certificação e Fiscalização - Dívida Ativa	Vide código de receita principal.
1.6.1.1.03.0.4	Serviços de Registro, Certificação e Fiscalização - Dívida Ativa - Multas e Juros	Vide código de receita principal.
1.6.2.0.00.0.0	Serviços e Atividades Referentes à Navegação e ao Transporte	Esta natureza é agregadora. Verificar os códigos de natureza de receita específicos.
1.6.2.1.00.0.0	Serviços e Atividades Referentes à Navegação o Transporte	Portaria Conjunta STN/SOF/ME nº 16, de 11 de fevereiro de 2021.
1.6.2.1.02.0.0	Serviços de Transporte de Passageiros ou Mercadorias	Esta natureza é agregadora. Verificar os códigos de natureza de receita específicos.
1.6.2.1.02.0.1	Serviços de Transporte de Passageiros ou Mercadorias - Principal	Constituição Federal, art. 173; Lei no 4.320, de 17 de março de 1964, art. 11, §§ 1o e 4o.
1.6.2.1.02.0.2	Serviços de Transporte de Passageiros ou Mercadorias - Multas e Juros	Vide código de receita principal.
1.6.2.1.02.0.3	Serviços de Transporte de Passageiros ou Mercadorias - Dívida Ativa	Vide código de receita principal.
1.6.2.1.02.0.4	Serviços de Transporte de Passageiros ou Mercadorias - Dívida Ativa - Multas e Juros	Vide código de receita principal.
1.6.3.0.00.0.0	Serviços e Atividades Referentes à Saúde	Esta natureza é agregadora. Verificar os códigos de natureza de receita específicos.
1.6.3.1.00.0.0	Serviços de Atendimento à Saúde	Portaria Conjunta STN/SOF/ME nº 16, de 11 de fevereiro de 2021.
1.6.3.1.50.0.0	Serviços Hospitalares	Esta natureza é agregadora. Verificar os códigos de natureza de receita específicos.
1.6.3.1.50.0.1	Serviços Hospitalares - Principal	Legislação Específica Municipal
1.6.3.1.51.0.0	Serviços de Registro, Análise e Controle da Saúde	Esta natureza é agregadora. Verificar os códigos de natureza de receita específicos.
1.6.3.1.51.0.1	Serviços de Registro, Análise e Controle da Saúde - Principal	Legislação Específica Municipal
1.6.3.1.52.0.0	Serviços Radiológicos e Laboratoriais	Esta natureza é agregadora. Verificar os códigos de natureza de receita específicos.
1.6.3.1.52.0.1	Serviços Radiológicos e Laboratoriais - Principal	Legislação Específica Municipal
1.6.3.1.53.0.0	Serviços Ambulatoriais	Esta natureza é agregadora. Verificar os códigos de natureza de receita específicos.
1.6.3.1.53.0.1	Serviços Ambulatoriais - Principal	Legislação Específica Municipal
1.6.3.1.99.0.0	Outros Serviços de Atendimento à Saúde	Esta natureza é agregadora. Verificar os códigos de natureza de receita específicos.
1.6.3.1.99.0.1	Outros Serviços de Atendimento à Saúde - Principal	Legislação Específica Municipal
1.6.9.0.00.0.0	Outros Serviços	Esta natureza é agregadora. Verificar os códigos de natureza de receita específicos.
1.6.9.9.00.0.0	Outros Serviços	Portaria Conjunta STN/SOF/ME nº 16, de 11 de fevereiro de 2021.
1.6.9.9.99.0.0	Outros Serviços	Esta natureza é agregadora. Verificar os códigos de natureza de receita específicos.
1.6.9.9.99.0.1	Outros Serviços - Principal	Legislação Específica Municipal
1.7.0.0.00.0.0	Transferências Correntes	Lei nº 4.320, de 17 de março de 1964, § 4o do art. 11, com redação dada pelo Decreto-Lei nº 1.939, de 20 de maio de 1982.
1.7.1.0.00.0.0	Transferências da União e de suas Entidades	Esta natureza é agregadora. Verificar os códigos de natureza de receita específicos.
1.7.1.1.00.0.0	Transferências decorrentes de Participação na Receita da União	Portaria Conjunta STN/SOF/ME nº 16, de 11 de fevereiro de 2021.
1.7.1.1.51.0.0	Cota-Parte do Fundo de Participação dos Municípios - FPM	Esta natureza é agregadora. Verificar os códigos de natureza de receita específicos.
1.7.1.1.51.1.0	Cota-Parte do FPM - Cota Mensal	Esta natureza é agregadora. Verificar os códigos de natureza de receita específicos.
1.7.1.1.51.1.1	Cota-Parte do FPM - Cota Mensal - Principal	Art. 159 da CF
1.7.1.1.51.1.1	Dedução Cota-Parte do FPM - Cota Mensal - Principal	Art. 159 da CF / Lei nº 11.494/07
1.7.1.1.51.2.0	Cota-Parte do FPM - Cotas Extraordinárias	Esta natureza é agregadora. Verificar os códigos de natureza de receita específicos.
1.7.1.1.51.2.1.01	Cota-Parte do FPM - 1% Cota entregue no Mês de Dezembro	Art. 159 da CF, alínea "d".
1.7.1.1.51.2.1.02	Cota-Parte do FPM - 1% Cota entregue no Mês de Julho	Art. 159 da CF, alínea "e".
1.7.1.1.51.2.1.03	Cota-Parte do FPM - 1% Cota entregue no Mês de Setembro	Art. 159 da CF, alínea "f".
1.7.1.1.52.0.0	Cota-Parte do Imposto sobre a Propriedade Territorial Rural	Esta natureza é agregadora. Verificar os códigos de natureza de receita específicos.
1.7.1.1.52.0.1	Cota-Parte do ITR - Principal	Art. 159 da CF
1.7.1.1.52.0.1	Dedução Cota-Parte do ITR - Principal	Art. 159 da CF / Lei nº 11.494/07
1.7.1.1.56.0.0	Repasso da União para Foros, Laudêmos e Tarifas de Ocupação	Esta natureza é agregadora. Verificar os códigos de natureza de receita específicos.
1.7.1.1.56.0.1	Repasso da União para Foros, Laudêmos e Tarifas de Ocupação - Principal	Portaria STN/MF nº 700, de 07 de julho de 2023
1.7.1.2.00.0.0	Transf. da Comp. Fin. pela Exploração de Recursos Naturais	Portaria Conjunta STN/SOF/ME nº 16, de 11 de fevereiro de 2021.
1.7.1.2.50.0.0	Cota-Parte da Compensação Financeira de Recursos Hídricos	Esta natureza é agregadora. Verificar os códigos de natureza de receita específicos.
1.7.1.2.50.0.1	Cota-Parte da Compensação Financeira de Recursos Hídricos - Principal	Art. 20, §1º da CF
1.7.1.2.51.0.0	Cota-Parte da Compensação Finan. de Recursos Minerais - CFEM	Esta natureza é agregadora. Verificar os códigos de natureza de receita específicos.
1.7.1.2.51.01	Cota-Parte da Compensação Finan. de Recursos Minerais - CFEM - Principal	Art. 20, §1º da CF
1.7.1.2.52.0.0	Cota-Parte da Compensação Financeira pela Produção de Petróleo	Esta natureza é agregadora. Verificar os códigos de natureza de receita específicos.
1.7.1.2.52.1.0	Cota-Parte Royalties pela Produção de Petróleo - Lei Nº 7.990/89	Esta natureza é agregadora. Verificar os códigos de natureza de receita específicos.
1.7.1.2.52.1.1	Cota-Parte Royalties pela Produção de Petróleo - Lei Nº 7.990/90 - Principal	Art. 20, §1º da CF e Lei nº 7.990/89.
1.7.1.2.52.4.0	Cota-Parte do Fundo Especial do Petróleo - FEP	Esta natureza é agregadora. Verificar os códigos de natureza de receita específicos.
1.7.1.2.52.4.1	Cota-Parte do Fundo Especial do Petróleo - FEP - Principal	Lei nº 9.478/97
1.7.1.2.53.0.0	Cota-Parte do Bônus de Assinatura de Contrato de Partilha de Produção	Esta natureza é agregadora. Verificar os códigos de natureza de receita específicos.
1.7.1.2.53.0.1	Cota-Parte do Bônus de Assinatura de Contrato de Partilha de Produção - Principal	Portaria STN nº 1.446, de 14 de junho de 2022
1.7.1.2.99.0.0	Outras Tran Decor Cp Finan Exp Rec Nat	Esta natureza é agregadora. Verificar os códigos de natureza de receita específicos.
1.7.1.2.99.0.1	Outras Tran Decor Cp Finan Exp Rec Nat - Principal	Legislação Específica Federal
1.7.1.3.00.0.0	Transferências de Recursos do Sistema Único de Saúde - SUS	Portaria Conjunta STN/SOF/ME nº 16, de 11 de fevereiro de 2021.
1.7.1.3.50.0.0	Transf. de Rec. SUS - Bloco de Manutenção das Ações e Serviços Púb. de Saúde	Esta natureza é agregadora. Verificar os códigos de natureza de receita específicos.
1.7.1.3.50.1.0	Transferência de Recursos do SUS - Atenção Primária	Esta natureza é agregadora. Verificar os códigos de natureza de receita específicos.
1.7.1.3.50.1.1	Transferência de Recursos do SUS - Atenção Primária - Principal	Art. 198 da CF, Art. 77 do ADCT; Lei Complementar nº 141, de 2012; e Nt Conjunta nº 11, de 2018 / CCONF-SUCON/FNS-MS; art 3º da Portaria MS nº 828/2020.
1.7.1.3.50.2.0	Transferência de Recursos do SUS - Atenção Especializada	Esta natureza é agregadora. Verificar os códigos de natureza de receita específicos.
1.7.1.3.50.2.1	Transferência de Recursos do SUS - Atenção Especializada - Principal	Art. 198 da CF, Art. 77 do ADCT; Lei Complementar nº 141, de 2012; e Nt Conjunta nº 11, de 2018 / CCONF-SUCON/FNS-MS; art 3º da Portaria MS nº 828/2020.
1.7.1.3.50.3.0	Transferência de Recursos do SUS - Vigilância em Saúde	Esta natureza é agregadora. Verificar os códigos de natureza de receita específicos.
1.7.1.3.50.3.1	Transferência de Recursos do SUS - Vigilância em Saúde - Principal	Art. 198 da CF, Art. 77 do ADCT; Lei Complementar nº 141, de 2012; e Nt Conjunta nº 11, de 2018 / CCONF-SUCON/FNS-MS; art 3º da Portaria MS nº 828/2020.
1.7.1.3.50.4.0	Transferência de Recursos do SUS - Assistência Farmacêutica	Esta natureza é agregadora. Verificar os códigos de natureza de receita específicos.
1.7.1.3.50.4.1	Transferência de Recursos do SUS - Assistência Farmacêutica - Principal	Art. 198 da CF, Art. 77 do ADCT; Lei Complementar nº 141, de 2012; e Nt Conjunta nº 11, de 2018 / CCONF-SUCON/FNS-MS; art 3º da Portaria MS nº 828/2020.
1.7.1.3.50.5.0	Transferência de Recursos do SUS - Gestão do SUS	Esta natureza é agregadora. Verificar os códigos de natureza de receita específicos.
1.7.1.3.50.5.1	Transferência de Recursos do SUS - Gestão do SUS - Principal	Art. 198 da CF, Art. 77 do ADCT; Lei Complementar nº 141, de 2012; e Nt Conjunta nº 11, de 2018 / CCONF-SUCON/FNS-MS; art 3º da Portaria MS nº 828/2020.
1.7.1.3.50.9.0	Outros Programas Financ. por Transf. Fundo a Fundo	Esta natureza é agregadora. Verificar os códigos de natureza de receita específicos.
1.7.1.3.50.9.1	Outros Programas Financ. por Transf. Fundo a Fundo	Art. 198 da CF, Art. 77 do ADCT; Lei Complementar nº 141, de 2012; e Nt Conjunta nº 11, de 2018 / CCONF-SUCON/FNS-MS; art 3º da Portaria MS nº 828/2020.
1.7.1.3.51.0.0	Transf de Recur do SUS - Repasses ao Bloco de Est da Rede de Serv Públ de Saúde	Esta natureza é agregadora. Verificar os códigos de natureza de receita específicos.
1.7.1.3.51.1.0	Transf de Recursos do SUS Destinados à Atenção Primária	Esta natureza é agregadora. Verificar os códigos de natureza de receita específicos.



1.7.1.3.51.1.1	Transf de Recursos do SUS Destinados à Atenção Primária - Principal	Art. 198 da CF, Art. 77 do ADCT; Lei Complementar nº 141, de 2012; e Nt Conjunta nº 11, de 2018 / CCONF-SUCON/FNS-MS; art 3º da Portaria MS nº 828/2020.
1.7.1.3.51.2.0	Transferência de Recursos do SUS - Atenção Especializada	Esta natureza é agregadora. Verificar os códigos de natureza de receita específicos.
1.7.1.3.51.2.1	Transferência de Recursos do SUS - Atenção Especializada - Principal	Art. 198 da CF, Art. 77 do ADCT; Lei Complementar nº 141, de 2012; e Nt Conjunta nº 11, de 2018 / CCONF-SUCON/FNS-MS; art 3º da Portaria MS nº 828/2020.
1.7.1.3.51.3.0	Transferência de Recursos do SUS - Vigilância em Saúde	Esta natureza é agregadora. Verificar os códigos de natureza de receita específicos.
1.7.1.3.51.3.1	Transferência de Recursos do SUS - Vigilância em Saúde - Principal	Art. 198 da CF, Art. 77 do ADCT; Lei Complementar nº 141, de 2012; e Nt Conjunta nº 11, de 2018 / CCONF-SUCON/FNS-MS; art 3º da Portaria MS nº 828/2020.
1.7.1.3.51.4.0	Transferência de Recursos do SUS - Assistência Farmacêutica	Esta natureza é agregadora. Verificar os códigos de natureza de receita específicos.
1.7.1.3.51.4.1	Transferência de Recursos do SUS - Assistência Farmacêutica - Principal	Art. 198 da CF, Art. 77 do ADCT; Lei Complementar nº 141, de 2012; e Nt Conjunta nº 11, de 2018 / CCONF-SUCON/FNS-MS; art 3º da Portaria MS nº 828/2020.
1.7.1.3.51.5.0	Transferência de Recursos do SUS - Gestão do SUS	Esta natureza é agregadora. Verificar os códigos de natureza de receita específicos.
1.7.1.3.51.5.1	Transferência de Recursos do SUS - Gestão do SUS - Principal	Art. 198 da CF, Art. 77 do ADCT; Lei Complementar nº 141, de 2012; e Nt Conjunta nº 11, de 2018 / CCONF-SUCON/FNS-MS; art 3º da Portaria MS nº 828/2020.
1.7.1.3.51.9.0	Outras Transferências de Recursos do SUS - Bloco de Estruturação	Esta natureza é agregadora. Verificar os códigos de natureza de receita específicos.
1.7.13.51.9.1	Outras Transferências de Recursos do SUS - Bloco de Estruturação - Principal	Art. 198 da CF, Art. 77 do ADCT; Lei Complementar nº 141, de 2012; e Nt Conjunta nº 11, de 2018 / CCONF-SUCON/FNS-MS; art 3º da Portaria MS nº 828/2020.
1.7.1.4.00.0.0	Transf. de Rec. do Fundo Nac. do Desen. da Educação - FNDE	Portaria Conjunta STN/SOF/ME nº 16, de 11 de fevereiro de 2021.
1.7.1.4.50.0.0	Transferências do Salário-Educação	Esta natureza é agregadora. Verificar os códigos de natureza de receita específicos.
1.7.1.4.50.0.1	Transferências do Salário-Educação - Principal	Legislação Específica Federal
1.7.1.4.51.0.0	Transferências Diretas do FNDE Referentes ao PDDE	Esta natureza é agregadora. Verificar os códigos de natureza de receita específicos.
1.7.1.4.51.0.1	Transferências Diretas do FNDE Referentes ao PDDE - Principal	Legislação Específica Federal
1.7.1.4.52.0.0	Transferências Referentes ao PNAE	Esta natureza é agregadora. Verificar os códigos de natureza de receita específicos.
1.7.1.4.52.0.1	Transferências Referentes ao PNAE - Principal	Legislação Específica Federal
1.7.1.4.53.0.0	Transferências Referentes ao PNATE	Esta natureza é agregadora. Verificar os códigos de natureza de receita específicos.
1.7.1.4.53.0.1	Transferências Referentes ao PNATE - Principal	Legislação Específica Federal
1.7.1.4.54.0.0	Programa Nacional de Inclusão de Jovens - Projovem	Esta natureza é agregadora. Verificar os códigos de natureza de receita específicos.
1.7.1.4.54.1.0	Programa Nacional de Inclusão de Jovens - Projovem Urbano	Esta natureza é agregadora. Verificar os códigos de natureza de receita específicos.
1.7.1.4.54.1.1	Prog Nacional de Inclusão de Jovens - Projovem Urbano - Principal	Legislação Específica Federal
1.7.1.4.54.2.0	Programa Nacional de Inclusão de Jovens - Projovem Campo	Esta natureza é agregadora. Verificar os códigos de natureza de receita específicos.
1.7.1.4.54.2.1	Prog Nacional de Inclusão de Jovens - Projovem Campo - Principal	Legislação Específica Federal
1.7.1.4.55.0.0	Programa Brasil Alfabetizado - PBA	Esta natureza é agregadora. Verificar os códigos de natureza de receita específicos.
1.7.1.4.55.0.1	Programa Brasil Alfabetizado - PBA - Principal	Legislação Específica Federal
1.7.1.4.56.0.0	Prog de Apoio Sist de Ensino p/Atend à Educ de Jovens e Adultos - PEJA	Esta natureza é agregadora. Verificar os códigos de natureza de receita específicos.
1.7.1.4.56.0.1	Prog de Apoio Sist de Ensino p/Atend à Educ de Jovens e Adultos - PEJA - Principal	Legislação Específica Federal
1.7.1.4.99.0.0	Outras Transf Diretas do FNDE	Esta natureza é agregadora. Verificar os códigos de natureza de receita específicos.
1.7.1.4.99.0.1	Outras Transf Diretas do FNDE - Principal	Legislação Específica Federal
1.7.1.5.00.0.0	Transferências de Recursos da Complementação da União ao FUNDEB	Portaria Conjunta STN/SOF/ME nº 16, de 11 de fevereiro de 2021.
1.7.1.5.50.0.0	Transferências de Recursos da Complementação da União ao FUNDEB - VAAT	Esta natureza é agregadora. Verificar os códigos de natureza de receita específicos.
1.7.1.5.50.0.1	Transferências de Recursos da Complementação da União ao FUNDEB - VAAT - Principal	Lei nº 11.494/2007, alterada pela Lei nº 14.113/2020. EC nº 108/2020.
1.7.1.5.51.0.0	Transferências de Recursos da Complementação da União ao FUNDEB - VAAF	Esta natureza é agregadora. Verificar os códigos de natureza de receita específicos.
1.7.1.5.51.0.1	Transferências de Recursos da Complementação da União ao FUNDEB - VAAF - Principal	Lei nº 11.494/2007, alterada pela Lei nº 14.113/2020. EC nº 108/2020.
1.7.1.5.52.0.0	Transferências de Recursos da Complementação da União ao FUNDEB - VAAR	Esta natureza é agregadora. Verificar os códigos de natureza de receita específicos.
1.7.1.5.52.0.1	Transferências de Recursos da Complementação da União ao FUNDEB - VAAR - Principal	Lei nº 11.494/2007, alterada pela Lei nº 14.113/2020. EC nº 108/2020.
1.7.1.6.00.0.0	Transferências de Recursos do Fundo Nacional de Assistência Social - FNAS	Portaria Conjunta STN/SOF/ME nº 16, de 11 de fevereiro de 2021.
1.7.1.6.50.0.0	Transferências de Recursos do Fundo Nacional de Assistência Social - FNAS	Esta natureza é agregadora. Verificar os códigos de natureza de receita específicos.
1.7.1.6.50.0.1	Transferências de Recursos do Fundo Nacional de Assistência Social - FNAS - Principal	Art. 195 da CF
1.7.1.7.00.0.0	Transferências de Convênios da União e de suas Entidades	Portaria Conjunta STN/SOF/ME nº 16, de 11 de fevereiro de 2021.
1.7.1.7.50.0.0	Transferências de Convênios da União para o Sistema Único de Saúde - SUS	Esta natureza é agregadora. Verificar os códigos de natureza de receita específicos.
1.7.1.7.50.0.1	Transf. de Convênios da União para o Sistema Único de Saúde - SUS - Principal	Art. 195 da CF
1.7.1.7.51.0.0	Transf. de Convênios da União Destinadas a Programas de Educação	Esta natureza é agregadora. Verificar os códigos de natureza de receita específicos.
1.7.1.7.51.0.1	Transf. de Conv. da União Destinadas a Programas de Educação - Principal	Art. 195 da CF
1.7.1.7.52.0.0	Transf. de Conv. da União Destinadas a Programas de Assistência Social	Esta natureza é agregadora. Verificar os códigos de natureza de receita específicos.
1.7.1.7.52.0.1	Transf. de Conv. da União Destinadas a Pro. de Assistência Social - Principal	Art. 195 da CF
1.7.1.7.99.0.0	Outras Transferências de Convênios da União e de suas Entidades	Esta natureza é agregadora. Verificar os códigos de natureza de receita específicos.
1.7.1.7.99.0.1	Outras Transferências de Convênios da União e de suas Entidades - Principal	Art. 195 da CF
1.7.1.9.00.0.0	Outras Transferências de Recursos da União e de suas Entidades	Portaria Conjunta STN/SOF/ME nº 16, de 11 de fevereiro de 2021.
1.7.1.9.56.0.0	Transf Decor de Decisão Judicial (Precatórios) Relativas ao FUNDEF	Esta natureza é agregadora. Verificar os códigos de natureza de receita específicos.
1.7.1.9.56.0.1	Transf Decor de Decisão Judicial (Precatórios) Relativas ao FUNDEF - Principal	Portaria STN nº 1.446, de 14 de junho de 2022
1.7.1.9.57.0.0	Transferência Especial da União	Esta natureza é agregadora. Verificar os códigos de natureza de receita específicos.
1.7.1.9.57.0.1	Transferência Especial da União - Principal	Portaria STN nº 1.446, de 14 de junho de 2022
1.7.1.9.58.0.0	Transferência Obrigatória Decorrente da Lei Complementar nº 176/2020	Esta natureza é agregadora. Verificar os códigos de natureza de receita específicos.
1.7.1.9.58.0.1	Transferência Obrigatória Decorrente da Lei Complementar nº 176/2021 - Principal	§ 2º do art. 91 do Ato das Disposições Constitucionais Transitórias (ADCT); Lei Complementar nº 176, de 29 de dezembro de 2020.
1.7.1.9.99.0.0	Outras Transferências de Recursos da União e de suas Entidades	Esta natureza é agregadora. Verificar os códigos de natureza de receita específicos.
1.7.1.9.99.0.1	Outras Transferências de Recursos da União e de suas Entidades - Principal	Legislação Específica Federal
1.7.2.0.00.0.0	Transf. dos Estados e Distrito Federal e de suas Entidades	Esta natureza é agregadora. Verificar os códigos de natureza de receita específicos.
1.7.2.1.00.0.0	Participação na Receita dos Estados e Distrito Federal	Portaria Conjunta STN/SOF/ME nº 16, de 11 de fevereiro de 2021.
1.7.2.1.50.0.0	Cota-Parte do ICMS	Esta natureza é agregadora. Verificar os códigos de natureza de receita específicos.
1.7.2.1.50.0.1	Cota-Parte do ICMS - Principal	Art. 158, inciso IV da CF
1.7.2.1.50.0.1	Dedução Cota-Parte do ICMS	Lei nº 11.494/2007
1.7.2.1.51.0.0	Cota-Parte do IPVA	Esta natureza é agregadora. Verificar os códigos de natureza de receita específicos.
1.7.2.1.51.0.1	Cota-Parte do IPVA - Principal	Art. 158, inciso III da CF
1.7.2.1.51.0.1	Dedução Cota-Parte do IPVA	Lei nº 11.494/2007
1.7.2.1.52.0.0	Cota-Parte do IPI - Municípios	Esta natureza é agregadora. Verificar os códigos de natureza de receita específicos.
1.7.2.1.52.0.1	Cota-Parte do IPI - Municípios - Principal	Art. 159, II da CF
1.7.2.1.52.0.1	Dedução Cota-Parte do IPI	Lei nº 11.494/2007
1.7.2.1.53.0.0	Cota-Parte da Cont. de Intervenção no Domínio Econômico	Esta natureza é agregadora. Verificar os códigos de natureza de receita específicos.
1.7.2.1.53.0.1	Cota-Parte da Cont. de Intervenção no Domínio Econômico - Principal	Art. 159, III da CF
1.7.2.2.00.0.0	Transferências das Compensações Financeiras pela Exploração de Recursos Naturais	Portaria Conjunta STN/SOF/ME nº 16, de 11 de fevereiro de 2021.
1.7.2.2.53.0.0	Outras Transf. Decorrentes de Comp. Financeiras	Esta natureza é agregadora. Verificar os códigos de natureza de receita específicos.
1.7.2.2.53.0.1	Outras Transf. Decorrentes de Comp. Financeiras - Principal	Portaria STN nº 1.446, de 14 de junho de 2022



1.7.2.3.00.0.0	Transferências de Recursos do Sistema Único de Saúde - SUS	Portaria Conjunta STN/SOF/ME nº 16, de 11 de fevereiro de 2021.
1.7.2.3.50.0.0	Transferências de Recursos do Sistema Único de Saúde - SUS	Esta natureza é agregadora. Verificar os códigos de natureza de receita específicos.
1.7.2.3.50.0.1	Tran Rec Est p/Prj Saude-Rep Fundo a Fundo - Principal	Legislação Específica
1.7.2.4.00.0.0	Transf. de Conv. dos Est. e do Distrito Federal e de suas Ent.	Portaria Conjunta STN/SOF/ME nº 16, de 11 de fevereiro de 2021.
1.7.2.4.50.0.0	Transferências de Convênio dos Estados para o Sistema Único de Saúde – SUS	Esta natureza é agregadora. Verificar os códigos de natureza de receita específicos.
1.7.2.4.50.0.1	Trans. de Convê. dos Estados para o Sistema Único de Saúde - SUS - Principal	Lei Federal nº 8.666/93, art. 116
1.7.2.4.51.0.0	Transf Conv dos Estados Destinadas a Programas de Educação	Esta natureza é agregadora. Verificar os códigos de natureza de receita específicos.
1.7.2.4.51.0.1	Transf Conv dos Estados p/Educação - Principal	Lei Federal nº 8.666/93, art. 116
1.7.2.4.99.0.0	Outras Transferências de Convênio dos Estados	Esta natureza é agregadora. Verificar os códigos de natureza de receita específicos.
1.7.2.4.99.0.1	Outras Transferências de Convênio dos Estados - Principal	Lei Federal nº 8.666/93, art. 116
1.7.2.9.00.0.0	Outras Transferências dos Estados e Distrito Federal	Portaria Conjunta STN/SOF/ME nº 16, de 11 de fevereiro de 2021.
1.7.2.9.51.0.0	Transferências de Estados Destinadas à Assistência Social	Esta natureza é agregadora. Verificar os códigos de natureza de receita específicos.
1.7.2.9.51.0.1	Transferências de Estados Destinadas à Assistência Social - Principal	Legislação Específica
1.7.2.9.99.0.0	Outras Transf dos Estados e DF	Esta natureza é agregadora. Verificar os códigos de natureza de receita específicos.
1.7.2.9.99.0.1	Outras Transf dos Estados e DF - Principal	Legislação Específica
1.7.3.0.00.0.0	Transferências dos Municípios e de suas Entidades	Esta natureza é agregadora. Verificar os códigos de natureza de receita específicos.
1.7.3.9.00.0.0	Outras Transferências dos Municípios	Portaria Conjunta STN/SOF/ME nº 16, de 11 de fevereiro de 2021.
1.7.3.9.50.0.0	Transferências de Municípios a Consórcios Públicos	Esta natureza é agregadora. Verificar os códigos de natureza de receita específicos.
1.7.3.9.50.0.1	Transferências de Municípios a Consórcios Públicos - Principal	Resolução TCE nº 034/2016, alterada pela Resolução TC nº 03/2017.
1.7.4.0.00.0.0	Transferências de Instituições Privadas	Esta natureza é agregadora. Verificar os códigos de natureza de receita específicos.
1.7.4.1.00.0.0	Transferências de Instituições Privadas	Portaria Conjunta STN/SOF/ME nº 16, de 11 de fevereiro de 2021.
1.7.4.1.99.0.0	Outras Transferências de Instituições Privadas	Esta natureza é agregadora. Verificar os códigos de natureza de receita específicos.
1.7.4.1.99.0.1	Outras Transferências de Instituições Privadas - Principal	Lei Federal nº 8.666/93, art.116
1.7.5.0.00.0.0	Transferências de Outras Instituições Públicas	Esta natureza é agregadora. Verificar os códigos de natureza de receita específicos.
1.7.5.1.00.0.0	Transferências de Recursos Do FUNDEB	Portaria Conjunta STN/SOF/ME nº 16, de 11 de fevereiro de 2021.
1.7.5.1.50.0.0	Transferências de Recursos Do FUNDEB	Esta natureza é agregadora. Verificar os códigos de natureza de receita específicos.
1.7.5.1.50.0.1	Transferências de Recursos Do FUNDEB - Principal	Lei nº 11.494/2007, alterada pela Lei nº 14.113/2020. EC nº 108/2020.
1.7.9.0.00.0.0	Demais Transferências Correntes	Esta natureza é agregadora. Verificar os códigos de natureza de receita específicos.
1.7.9.1.00.0.0	Transferências de Pessoas Físicas	Portaria Conjunta STN/SOF/ME nº 16, de 11 de fevereiro de 2021.
1.7.9.1.01.0.0	Transferências de Pessoas Físicas	Esta natureza é agregadora. Verificar os códigos de natureza de receita específicos.
1.7.9.1.01.0.1	Transferências de Pessoas Físicas - Principal	Esta natureza é agregadora. Verificar os códigos de natureza de receita específicos.
1.9.0.00.0.0	Outras Receitas Correntes	Lei nº 4.320, de 17 de março de 1964, § 4º do art. 11, com redação dada pelo Decreto-Lei nº 1.939, de 20 de maio de 1982.
1.9.1.0.00.0.0	Multas Administrativas, Contratuais e Judiciais	Esta natureza é agregadora. Verificar os códigos de natureza de receita específicos.
1.9.1.1.00.0.0	Multas Administrativas, Contratuais e Judiciais	Portaria Conjunta STN/SOF/ME nº 16, de 11 de fevereiro de 2021.
1.9.1.1.01.0.0	Multas Previstas em Legislação Específica	Esta natureza é agregadora. Verificar os códigos de natureza de receita específicos.
1.9.1.1.01.0.1	Multas Previstas em Legislação Específica - Principal	Qualquer lei específica que determine aplicação de multa de caráter punitivo, como: Art. 86, da Lei nº 8.666/93, combinado com as Leis nº 5.172, 6.830 e 4.320, que regulamenta o art. 37, inciso XXI, da Constituição Federal, instituindo normas gerais para licitações e contratos da Administração Pública e dá outras providências. Decreto Lei no 221, de 28 de fevereiro de 1967; e Lei no 6.276 de 1º de dezembro de 1975. Decreto no 1.832, de 4 de março de 1996. Decreto no 2.521, de 20 de março de 1998. Lei no 10.233, de 5 de junho de 2001, art. 77, inciso V. Decreto-Lei no 2.056 de 19 de agosto de 1983; Lei no 8.934 de 18 de novembro de 1994; e Decreto no 1.800 de 30 de janeiro de 1996. Decreto-Lei no 221, de 28 de fevereiro de 1967; e Lei no 6.276, de 1º de dezembro de 1975. Decreto-Lei no 227, de 28 de fevereiro de 1967 (Art. 22, inciso V; art. 25, inciso III; art. 31, inciso I; art. 31, inciso II). Decreto-Lei nº 62.934, de 2 de julho de 1968 (Art. 54, inciso I; inciso II; inciso III; inciso IV; inciso V; inciso VI; inciso VII; inciso VIII; inciso IX; inciso X; inciso XI; inciso XII; inciso XIII; inciso XIV; inciso XV; art. 56, art. 66). Lei nº 7.805, de 1989. Decreto nº 69.885, de 31 de dezembro, de 1971. Decreto-Lei no 5.452, de 10 de maio de 1943 (CLT); Lei no 7.998, de 11 de janeiro de 1990, Art. 11. Lei Delegada nº 4, de 26 de setembro 1962. Lei no 10.831, de 23 de dezembro de 2003; Decreto no 6.323, de 27 de dezembro de 2007. Lei nº 11.343, de 23 de agosto de 2006. Lei no 4.375, de 17 de agosto de 1964; e Decreto no 57.654, de 20 de janeiro de 1966. Lei no 4.737, de 15 de julho de 1965; e Lei no 9.096, de 19 de setembro de 1995. Lei no 6.815, de 19 de agosto de 1980; e Decreto no 86.715, de 10 de dezembro de 1981. Lei no 7.565, de 19 de dezembro de 1986; Lei no 9.614, de 5 de março de 1998; e Lei no 11.182, de 27 de setembro de 2005. Lei no 10.209, de 24 de março de 2001, e suas alterações; e Decreto no 3.525, de 26 de junho de 2000. Lei no 8.212, de 24 de julho de 1991; Lei no 8.213, de 24 de julho de 1991; Lei no 6.385, de 7 de dezembro de 1976; Lei no 9.656, de 3 de junho de 1998. Lei no 9.478, de 6 de agosto de 1997, art. 15, inciso V. Lei no 9.503, de 23 de setembro de 1997; Decreto no 2.613, de 3 de junho de 1998; Decreto no 6.366, de 30 de janeiro de 2008; e Lei no 11.705, de 19 de junho de 2008. Lei nº 9.537, de 11 de dezembro de 1997. Lei no 9.782, de 26 de janeiro de 1999. Lei no 9.933, de 20 de dezembro de 1999. Lei no 9.966, de 28 de abril de 2000.
1.9.1.1.04.0.0	Multas Previstas na Legis. s/ Def. dos Direitos Difusos	Esta natureza é agregadora. Verificar os códigos de natureza de receita específicos.
1.9.1.1.04.0.1	Multas Previstas na Legis. s/ Def. dos Direitos Difusos - Principal	Lei no 7.347, de 24 de julho de 1985, arts. 11 e 13; Lei no 7.853, de 24 de outubro de 1989; e Lei no 8.078, de 11 de setembro de 1990 – Código de Defesa do Consumidor.
1.9.1.1.06.0.0	Multas por Danos Ambientais	Esta natureza é agregadora. Verificar os códigos de natureza de receita específicos.
1.9.1.1.06.2.0	Multas Judiciais por Danos Ambientais	Esta natureza é agregadora. Verificar os códigos de natureza de receita específicos.
1.9.1.1.06.2.1	Multas por Danos Ambientais - Principal	Lei no 6.938, de 31 de agosto de 1981; Lei no 7.754, de 14 de abril de 1989; Lei no 7.797, de 10 de julho de 1989; Lei no 9.605, de 12 de fevereiro de 1998; e Decreto no 6.514, de 22 de julho de 2008, art. 13.
1.9.1.1.09.0.0	Multas e Juros Previstos em Contratos	Esta natureza é agregadora. Verificar os códigos de natureza de receita específicos.
1.9.1.1.09.0.1	Multas e Juros Previstos em Contratos - Principal	Legislação Específica
1.9.1.1.14.0.0	Multas Previstas no Código de Trânsito Brasileiro - CTB	Esta natureza é agregadora. Verificar os códigos de natureza de receita específicos.
1.9.1.1.14.0.1	Multas Previstas no Código de Trânsito Brasileiro - CTB - Principal	Legislação Específica
1.9.2.0.00.0.0	Indenizações, Restituições e Ressarcimentos	Esta natureza é agregadora. Verificar os códigos de natureza de receita específicos.
1.9.2.1.00.0.0	Indenizações	Portaria Conjunta STN/SOF/ME nº 16, de 11 de fevereiro de 2021.
1.9.2.1.01.0.0	Indenizações por Danos Causados ao Patrimônio Público	Esta natureza é agregadora. Verificar os códigos de natureza de receita específicos.
1.9.2.1.01.0.1	Ind. por Danos Causados ao Patrimônio Público - Principal	Lei no 10.406, de 10 de janeiro de 2002; e Lei no 5.869, de 11 de janeiro de 1973.
1.9.2.1.99.0.0	Outras Indenizações	Esta natureza é agregadora. Verificar os códigos de natureza de receita específicos.
1.9.2.1.99.0.1	Outras Indenizações - Principal	Art. 11, §§ 1º e 4º, da Lei nº 4.320, de 17 de março de 1964.
1.9.2.2.00.0.0	Restituições	Portaria Conjunta STN/SOF/ME nº 16, de 11 de fevereiro de 2021.
1.9.2.2.99.0.0	Outras Restituições	Esta natureza é agregadora. Verificar os códigos de natureza de receita específicos.
1.9.2.2.99.0.1	Outras Restituições - Principal	Art. 21, § 2º, da Lei nº 8472, de 7 de dezembro de 1993; Arts. 154, 195, 197, 244 e 365 do Decreto nº 3.048, de 6 de maio de 1999; e Arts. 48, 48-A e 49, do Decreto nº 6214, de 26 de setembro de 2007. Decreto nº 3.964, de 10 de outubro de 2001, art. 2º e Lei nº 8.080, de 1990, § 4º, art. 33, em decorrências de auditorias.
1.9.9.0.00.0.0	Demais Receitas Correntes	Esta natureza é agregadora. Verificar os códigos de natureza de receita específicos.
1.9.9.0.00.0.1	Outras Receitas Correntes	Portaria Conjunta STN/SOF/ME nº 16, de 11 de fevereiro de 2021.
1.9.9.0.03.0.0	Compens. Financ. entre Reg. Geral e Regime Próprio Previd.	Esta natureza é agregadora. Verificar os códigos de natureza de receita específicos.
1.9.9.0.03.0.1	Compens. Financ. entre Reg. Geral e Regime Próprio Previd. - Principal	Art. 40, da Constituição Federal; Lei no 9.796, de 5 de maio de 1999; Lei no 9.783, de 28 de janeiro de 1999; Decreto no 3.112, de 6 de julho de 1999; e Decreto no 3.217 de 22 de outubro de 1999.



1.9.9.9.12.0.0	Enc. Leg. Pela Ins. em Dívida Ativa e Rec. de Ônus de Suc.	Esta natureza é agregadora. Verificar os códigos de natureza de receita específicos.
1.9.9.9.12.1.0	Encargos Legais pela Inscrição em Dívida Ativa	Esta natureza é agregadora. Verificar os códigos de natureza de receita específicos.
1.9.9.9.12.1.1	Encargos Legais pela Inscrição em Dívida Ativa - Principal	Decreto-Lei nº 1.025/1969, Decreto-Lei nº 1.437/1975 e Lei nº 7.711/1988
1.9.9.9.99.0.0	Outras Receitas	Esta natureza é agregadora. Verificar os códigos de natureza de receita específicos.
1.9.9.9.99.2.0	Outras Receitas não Arrecadadas e não projetadas pela RFB - Primárias	Esta natureza é agregadora. Verificar os códigos de natureza de receita específicos.
1.9.9.9.99.2.1	Outras Receitas - Primárias - Principal	Art. 11, §§ 1º e 4º, da Lei nº 4.320, de 17 de março de 1964; Parágrafo único do art. 8º da Lei Complementar nº 101, de 4 de maio de 2000 - Lei de Responsabilidade Fiscal - LRF.
1.9.9.9.99.2.2	Outras Receitas - Primárias - Multas e Juros	Vide código de receita principal.
1.9.9.9.99.2.3	Outras Receitas - Primárias - Dívida Ativa	Vide código de receita principal.
1.9.9.9.99.2.4	Outras Receitas - Primárias - Dívida Ativa - Multas e Juros	Vide código de receita principal.
1.9.9.9.99.3.0	Outras Receitas não Arrecadadas e não projetadas Pela RFB - Financeiras	Esta natureza é agregadora. Verificar os códigos de natureza de receita específicos.
1.9.9.9.99.3.1	Outras Receitas - Financeiras - Principal	Art. 11, §§ 1º e 4º, da Lei nº 4.320, de 17 de março de 1964; Parágrafo único do art. 8º da Lei Complementar nº 101, de 4 de maio de 2000 - Lei de Responsabilidade Fiscal - LRF.
1.9.9.9.99.3.2	Outras Receitas - Financeiras - Multas e Juros	Vide código de receita principal.
2.0.0.0.00.0.0	Receitas de Capital	Lei nº 4.320, de 17 de março de 1964, § 1º do art. 11, com redação dada pelo Decreto-Lei nº 1.939, de 20 de maio de 1982.
2.1.0.0.00.0.0	Operações de Crédito	Esta natureza é agregadora. Verificar os códigos de natureza de receita específicos.
2.1.1.0.00.0.0	Operações de Crédito - Mercado Interno	Esta natureza é agregadora. Verificar os códigos de natureza de receita específicos.
2.1.1.1.00.0.0	Operações de Crédito Contratuais - Mercado Interno	Portaria Conjunta STN/SOF/ME nº 16, de 11 de fevereiro de 2021.
2.1.1.2.01.0.0	Operações de Crédito Contratuais - Mercado Interno	Esta natureza é agregadora. Verificar os códigos de natureza de receita específicos.
2.1.1.2.01.0.1	Operações de Crédito Contratuais - Mercado Interno - Principal	Lei Complementar no 101, de 4 de maio de 2000
2.1.1.2.50.0.0	Ope. de Crédito Internas para Programas de Educação	Esta natureza é agregadora. Verificar os códigos de natureza de receita específicos.
2.1.1.2.50.0.1	Ope. de Crédito Internas para Programas de Educação - Principal	Art. 32 e 33 da LC nº 101/2000
2.1.1.2.51.0.0	Ope. de Crédito Internas para Programas de Saúde	Esta natureza é agregadora. Verificar os códigos de natureza de receita específicos.
2.1.1.2.51.0.1	Ope. de Crédito Internas para Programas de Saúde - Principal	Art. 32 e 33 da LC nº 101/2000
2.1.1.2.54.0.0	Ope. de Cr. Internas p/ Pro. de Moder. da Adm. Pública	Esta natureza é agregadora. Verificar os códigos de natureza de receita específicos.
2.1.1.2.54.0.1	Ope. de Cr. Internas p/ Pro. de Moder. da Adm. Pública - Principal	Art. 32 e 33 da LC nº 101/2000
2.1.1.9.00.0.0	Outras Operações de Crédito - Mercado Interno	Portaria Conjunta STN/SOF/ME nº 16, de 11 de fevereiro de 2021.
2.1.1.9.99.0.0	Outras Operações de Crédito - Mercado Interno - Principal	Esta natureza é agregadora. Verificar os códigos de natureza de receita específicos.
2.1.1.9.99.0.1	Outras Operações de Crédito - Mercado Interno	Lei Complementar no 101, de 4 de maio de 2000
2.2.0.0.00.0.0	Alienação de Bens	Esta natureza é agregadora. Verificar os códigos de natureza de receita específicos.
2.2.1.0.00.0.0	Alienação de Bens Móveis	Esta natureza é agregadora. Verificar os códigos de natureza de receita específicos.
2.2.1.1.00.0.0	Alienação de Títulos Mobiliários	Portaria Conjunta STN/SOF/ME nº 16, de 11 de fevereiro de 2021.
2.2.1.1.01.0.0	Alienação de Títulos, Valores Mobiliários e Aplicações Congêneres Temporárias	Esta natureza é agregadora. Verificar os códigos de natureza de receita específicos.
2.2.1.1.01.0.1	Alienação de Títulos, Valores Mobiliários e Aplicações Congêneres Temporárias - Principal	Arts. 17 a 19 da Lei nº 8.666, de 21 de junho de 1993, e Decreto nº 99.658, de 30 de outubro de 1990.
2.2.1.3.00.0.0	Alienação de Bens Móveis e Semoventes	Portaria Conjunta STN/SOF/ME nº 16, de 11 de fevereiro de 2021.
2.2.1.3.01.0.0	Alienação de Bens Móveis e Semoventes	Esta natureza é agregadora. Verificar os códigos de natureza de receita específicos.
2.2.1.3.01.0.1	Alienação de Bens Móveis e Semoventes - Principal	Arts. 17 a 19 da Lei nº 8.666, de 21 de junho de 1993, e Decreto nº 99.658, de 30 de outubro de 1990.
2.2.2.0.00.0.0	Alienação de Bens Imóveis	Esta natureza é agregadora. Verificar os códigos de natureza de receita específicos.
2.2.2.1.00.0.0	Alienação de Bens Imóveis	Portaria Conjunta STN/SOF/ME nº 16, de 11 de fevereiro de 2021.
2.2.2.1.01.0.0	Alienação de Bens Imóveis em Geral	Esta natureza é agregadora. Verificar os códigos de natureza de receita específicos.
2.2.2.1.01.0.1	Alienação de Bens Imóveis em Geral - Principal	Arts. 24 a 29 da Lei nº 9.636, de 15 de maio de 1998, e Lei nº 8.025, de 12 de abril de 1990.
2.4.0.0.00.0.0	Transferências de Capital	Esta natureza é agregadora. Verificar os códigos de natureza de receita específicos.
2.4.1.0.00.0.0	Transferências da União e de suas Entidades	Esta natureza é agregadora. Verificar os códigos de natureza de receita específicos.
2.4.1.1.00.0.0	Transferências da União	Portaria Conjunta STN/SOF/ME nº 16, de 11 de fevereiro de 2021.
2.4.1.1.50.0.0	Transf. de Recursos SUS - Bloco de Manutenção das Ações e Serv. Púb. de Saúde	Esta natureza é agregadora. Verificar os códigos de natureza de receita específicos.
2.4.1.1.50.1.0	Transferência de Recursos do SUS - Atenção Primária	Esta natureza é agregadora. Verificar os códigos de natureza de receita específicos.
2.4.1.1.50.1.1	Transferência de Recursos do SUS - Atenção Primária - Principal	Art. 198 da CF, Art. 77 do ADCT; Lei Complementar nº 141, de 2012; e Nt Conjunta nº 11, de 2018 / CCONF-SUCON/FNS-MS; art 3º da Portaria MS nº 828/2020.
2.4.1.1.50.2.0	Transferência de Recursos do SUS - Atenção Especializada	Esta natureza é agregadora. Verificar os códigos de natureza de receita específicos.
2.4.1.1.50.2.1	Transferência de Recursos do SUS - Atenção Especializada - Principal	Art. 198 da CF, Art. 77 do ADCT; Lei Complementar nº 141, de 2012; e Nt Conjunta nº 11, de 2018 / CCONF-SUCON/FNS-MS; art 3º da Portaria MS nº 828/2020.
2.4.1.1.50.3.0	Transferência de Recursos do SUS - Vigilância em Saúde	Esta natureza é agregadora. Verificar os códigos de natureza de receita específicos.
2.4.1.1.50.3.1	Transferência de Recursos do SUS - Vigilância em Saúde - Principal	Art. 198 da CF, Art. 77 do ADCT; Lei Complementar nº 141, de 2012; e Nt Conjunta nº 11, de 2018 / CCONF-SUCON/FNS-MS; art 3º da Portaria MS nº 828/2020.
2.4.1.1.50.4.0	Transferência de Recursos do SUS - Assistência Farmacêutica	Esta natureza é agregadora. Verificar os códigos de natureza de receita específicos.
2.4.1.1.50.4.1	Transferência de Recursos do SUS - Assistência Farmacêutica - Principal	Art. 198 da CF, Art. 77 do ADCT; Lei Complementar nº 141, de 2012; e Nt Conjunta nº 11, de 2018 / CCONF-SUCON/FNS-MS; art 3º da Portaria MS nº 828/2020.
2.4.1.1.50.5.0	Transferência de Recursos do SUS - Gestão do SUS	Esta natureza é agregadora. Verificar os códigos de natureza de receita específicos.
2.4.1.1.50.5.1	Transferência de Recursos do SUS - Gestão do SUS - Principal	Art. 198 da CF, Art. 77 do ADCT; Lei Complementar nº 141, de 2012; e Nt Conjunta nº 11, de 2018 / CCONF-SUCON/FNS-MS; art 3º da Portaria MS nº 828/2020.
2.4.1.1.50.9.0	Transferência de Recursos do SUS - Outros Programas	Esta natureza é agregadora. Verificar os códigos de natureza de receita específicos.
2.4.1.1.50.9.1	Transferência de Recursos do SUS - Outros Programas - Principal	Art. 198 da CF, Art. 77 do ADCT; Lei Complementar nº 141, de 2012; e Nt Conjunta nº 11, de 2018 / CCONF-SUCON/FNS-MS; art 3º da Portaria MS nº 828/2020.
2.4.1.1.51.0.0	Trans. de Rec. do SUS - Bloco de Estruturação da Rede de Serv. Púb. de Saúde	Esta natureza é agregadora. Verificar os códigos de natureza de receita específicos.
2.4.1.1.51.1.0	Transferência de Recursos do SUS - Atenção Primária	Esta natureza é agregadora. Verificar os códigos de natureza de receita específicos.
2.4.1.1.51.1.1	Transferência de Recursos do SUS - Atenção Primária - Principal	Art. 198 da CF, Art. 77 do ADCT; Lei Complementar nº 141, de 2012; e Nt Conjunta nº 11, de 2018 / CCONF-SUCON/FNS-MS; art 3º da Portaria MS nº 828/2020.
2.4.1.1.51.2.0	Transferência de Recursos do SUS - Atenção Especializada	Esta natureza é agregadora. Verificar os códigos de natureza de receita específicos.
2.4.1.1.51.2.1	Transferência de Recursos do SUS - Atenção Especializada - Principal	Art. 198 da CF, Art. 77 do ADCT; Lei Complementar nº 141, de 2012; e Nt Conjunta nº 11, de 2018 / CCONF-SUCON/FNS-MS; art 3º da Portaria MS nº 828/2020.
2.4.1.1.51.9.0	Transferência de Recursos do SUS - Outros Programas	Esta natureza é agregadora. Verificar os códigos de natureza de receita específicos.
2.4.1.1.51.9.1	Transferência de Recursos do SUS - Outros Programas - Principal	Art. 198 da CF, Art. 77 do ADCT; Lei Complementar nº 141, de 2012; e Nt Conjunta nº 11, de 2018 / CCONF-SUCON/FNS-MS; art 3º da Portaria MS nº 828/2020.
2.4.1.2.00.0.0	Transferências de Recursos do FNDE	Portaria Conjunta STN/SOF/ME nº 16, de 11 de fevereiro de 2021.
2.4.1.2.50.0.0	Transferências de Recursos Destinadas a Programas de Educação	Esta natureza é agregadora. Verificar os códigos de natureza de receita específicos.
2.4.1.2.50.1.0	Prog. de Apoio Transp. Escolar para Educ Básica - Caminho da Escola	Esta natureza é agregadora. Verificar os códigos de natureza de receita específicos.
2.4.1.2.50.1.1	Prog. de Apoio Transp. Escolar Educ Básica - Cam da Escola - Principal	Legislação Específica
2.4.1.2.50.2.0	Prog Nac de Reest e Aquis de Equip a Rede Esc Púb Educ Infantil - Proinfância	Esta natureza é agregadora. Verificar os códigos de natureza de receita específicos.
2.4.1.2.50.2.1	Prog Nac de Reest e Aquis de Equip a Rede Esc Púb - Proinfância - Principal	Legislação Específica
2.4.1.2.50.9.0	Outras Transferências Destinadas a Programas de Educação	Esta natureza é agregadora. Verificar os códigos de natureza de receita específicos.
2.4.1.2.50.9.1	Outras Transferências Dest a Programas de Educação - Principal	Legislação Específica
2.4.1.4.00.0.0	Transferência de Convênios da União e de suas Entidades	Portaria Conjunta STN/SOF/ME nº 16, de 11 de fevereiro de 2021.
2.4.1.4.50.0.0	Transf. de Convênio da União Para O Sistema Único De Saúde - Sus	Esta natureza é agregadora. Verificar os códigos de natureza de receita específicos.
2.4.1.4.50.0.1	Transf. de Conv. da União p/ o SUS - Principal	Lei nº 8.666/93
2.4.1.4.51.0.0	Transf. de Conv. da União Destinadas a Programas de Educação	Esta natureza é agregadora. Verificar os códigos de natureza de receita específicos.
2.4.1.4.51.0.1	Transf. de Conv. da União Dest. a Pro. de Educação - Principal	Lei nº 8.666/93
2.4.1.4.52.0.0	Transf. de Conv. da União Dest. a Pro. de Saneamento Básico	Esta natureza é agregadora. Verificar os códigos de natureza de receita específicos.
2.4.1.4.52.0.1	Transf. de Conv. da União Dest. a Pro. de San. Básico - Principal	Lei nº 8.666/93



2.4.1.4.54.0.0	Transf. de Conv. da União Dest. a Prog.de Infra-Est. em Transporte	Esta natureza é agregadora. Verificar os códigos de natureza de receita específicos.
2.4.1.4.54.0.1	Transf. de Conv. da União Dest. a Prog.de Infra-Est. - Principal	Lei nº 8.666/93
2.4.1.4.99.0.0	Outras Transferências de Convênios da União	Esta natureza é agregadora. Verificar os códigos de natureza de receita específicos.
2.4.1.4.99.0.1	Outras Transferências de Convênios da União - Principal	Lei nº 8.666/93
2.4.1.9.00.0.0	Outras Transferências da União e de suas Entidades	Portaria Conjunta STN/SOF/ME nº 16, de 11 de fevereiro de 2021.
2.4.1.9.51.0.0	Transferência Especial da União	Esta natureza é agregadora. Verificar os códigos de natureza de receita específicos.
2.4.1.9.51.0.1	Transferência Especial da União - Principal	Portaria nº 1.128, de 4 de novembro de 2021
2.4.1.9.99.0.0	Outras Transferências da União	Esta natureza é agregadora. Verificar os códigos de natureza de receita específicos.
2.4.1.9.99.0.1	Outras Transferências da União - Principal	Lei nº 8.666/93
2.4.2.0.00.0.0	Transf. dos Estados e do Distrito Federal e de suas Entidades	Esta natureza é agregadora. Verificar os códigos de natureza de receita específicos.
2.4.2.1.00.0.0	Transf. de Recursos do SUS - SUS dos Estados e DF	Portaria Conjunta STN/SOF/ME nº 16, de 11 de fevereiro de 2021.
2.4.2.1.50.0.0	Transferências de Recursos do Sistema Único de Saúde - SUS	Esta natureza é agregadora. Verificar os códigos de natureza de receita específicos.
2.4.2.1.50.0.1	Transf. de Recursos do Sistema Único de Saúde - SUS - Principal	Lei nº 8.666/93
2.4.2.2.00.0.0	Transf. de Conv. dos Estados e do DF e de suas Entidades	Portaria Conjunta STN/SOF/ME nº 16, de 11 de fevereiro de 2021.
2.4.2.2.50.0.0	Transf. de Conv. dos Estados para o Sistema Único de Saúde - SUS	Esta natureza é agregadora. Verificar os códigos de natureza de receita específicos.
2.4.2.2.50.0.1	Transf. de Conv. dos Estados p/ o SUS - Principal	Lei nº 8.666/93
2.4.2.2.51.0.0	Transf. de Conv. dos Estados Destinadas a Programas de Educação	Esta natureza é agregadora. Verificar os códigos de natureza de receita específicos.
2.4.2.2.51.0.1	Transf. de Conv. dos Estados Dest. a Pro. de Educação - Principal	Lei nº 8.666/93
2.4.2.2.52.0.0	Transf. de Conv. dos Estados Dest. a Pro. de Saneamento Básico	Esta natureza é agregadora. Verificar os códigos de natureza de receita específicos.
2.4.2.2.52.0.1	Transf. de Conv. dos Est. Dest. a Pro. de Sanea. Básico - Principal	Lei nº 8.666/93
2.4.2.2.54.0.0	Transf. de Conv. dos Est. Dest. a Pro. de Infra-Est. em Transporte	Esta natureza é agregadora. Verificar os códigos de natureza de receita específicos.
2.4.2.2.54.0.1	Transf. de Conv. dos Est. Dest. a Pro. de Infra. em Trans. - Principal	Lei nº 8.666/93
2.4.2.2.99.0.0	Outras Transferências de Convênio dos Estados	Esta natureza é agregadora. Verificar os códigos de natureza de receita específicos.
2.4.2.2.99.0.1	Outras Transferências de Convênio dos Estados - Principal	Lei nº 8.666/93
2.4.2.9.00.0.0	Outras Transferências de Recursos dos Estados	Portaria Conjunta STN/SOF/ME nº 16, de 11 de fevereiro de 2021.
2.4.2.9.51.0.0	Transferências de Recursos Destinados a Programas de Educação	Esta natureza é agregadora. Verificar os códigos de natureza de receita específicos.
2.4.2.9.51.0.1	Transf. de Recursos Destinados a Pro. de Edu - Principal	Lei nº 8.666/93
2.4.2.9.99.0.0	Outras Transferências dos Estados	Esta natureza é agregadora. Verificar os códigos de natureza de receita específicos.
2.4.2.9.99.0.1	Outras Transferências dos Estados - Principal	Lei nº 8.666/93
2.4.3.0.00.0.0	Transferências dos Municípios e de suas Entidades	Esta natureza é agregadora. Verificar os códigos de natureza de receita específicos.
2.4.3.9.00.0.0	Outras Transferências dos Municípios	Portaria Conjunta STN/SOF/ME nº 16, de 11 de fevereiro de 2021.
2.4.3.9.50.0.0	Transferências de Municípios a Consórcios Públicos	Esta natureza é agregadora. Verificar os códigos de natureza de receita específicos.
2.4.3.9.50.0.1	Transferências de Municípios a Consórcios Públicos - Principal	Esta natureza é agregadora. Verificar os códigos de natureza de receita específicos.
2.9.0.0.00.0.0	Outras Receitas de Capital	Esta natureza é agregadora. Verificar os códigos de natureza de receita específicos.
2.9.9.0.00.0.0	Demais Receitas de Capital	Esta natureza é agregadora. Verificar os códigos de natureza de receita específicos.
2.9.9.9.00.0.0	Outras Receitas de Capital	Portaria Conjunta STN/SOF/ME nº 16, de 11 de fevereiro de 2021.
2.9.9.9.99.0.0	Outras Receitas de Capital	Esta natureza é agregadora. Verificar os códigos de natureza de receita específicos.
2.9.9.9.99.0.1	Outras Receitas de Capital - Principal	Esta natureza é agregadora. Verificar os códigos de natureza de receita específicos.
7.0.0.0.00.0.0	Receitas Correntes - Intra-Orcamentarias	Esta natureza é agregadora. Verificar os códigos de natureza de receita específicos.
7.2.0.0.00.0.0	Receitas de Contribuicoes - Intra-Orcamentarias	Esta natureza é agregadora. Verificar os códigos de natureza de receita específicos.
7.2.1.0.00.0.0	Contribuições Sociais - Intra-Orcamentarias	Esta natureza é agregadora. Verificar os códigos de natureza de receita específicos.
7.2.1.5.00.0.0	Contribuições para Regimes Próprios de Previdência e Sistema de Proteção Social - Intra-Orcamentarias	Portaria Conjunta STN/SOF/ME nº 16, de 11 de fevereiro de 2021.
7.2.1.5.01.0.0	Contribuição do Servidor Civil	Esta natureza é agregadora. Verificar os códigos de natureza de receita específicos.
7.2.1.5.01.1.0	Contribuição do Servidor Civil Ativo	Esta natureza é agregadora. Verificar os códigos de natureza de receita específicos.
7.2.1.5.01.1.2	Contribuição do Servidor Civil Ativo - Multas e Juros	Legislação Específica
7.2.1.5.02.0.0	Contribuição Patronal - Servidor Civil - Intra-Orcamentarias	Esta natureza é agregadora. Verificar os códigos de natureza de receita específicos.
7.2.1.5.02.1.0	Contribuição Patronal - Servidor Civil Ativo	Esta natureza é agregadora. Verificar os códigos de natureza de receita específicos.
7.2.1.5.02.1.1	Contribuição Patronal - Servidor Civil Ativo - Principal	Legislação Específica
7.2.1.5.02.1.2	Contribuição Patronal - Servidor Civil Ativo - Multas e Juros	Legislação Específica
7.2.1.5.51.0.0	Contribuição Patronal - Parcelamentos	Esta natureza é agregadora. Verificar os códigos de natureza de receita específicos.
7.2.1.5.51.1.0	Contribuição Patronal - Servidor Civil Ativo - Parcelamentos	Esta natureza é agregadora. Verificar os códigos de natureza de receita específicos.
7.2.1.5.51.1.1	Contribuição Patronal - Servidor Civil Ativo - Parcelamentos - Principal	Legislação Específica
7.2.1.5.51.1.2	Contribuição Patronal - Servidor Civil Ativo - Parcelamentos - Multas e Juros	Legislação Específica
7.9.0.0.00.0.0	Outras Receitas Correntes - Intraorçamentária	Esta natureza é agregadora. Verificar os códigos de natureza de receita específicos.
7.9.9.0.00.0.0	Demais Receitas Correntes - Intraorçamentária	Esta natureza é agregadora. Verificar os códigos de natureza de receita específicos.
7.9.9.9.00.0.0	Aportes Periódicos para Amortização de Déficit Atuarial do RPPS - Intraorçamentária	Esta natureza é agregadora. Verificar os códigos de natureza de receita específicos.
7.9.9.9.01.0.0	Aportes Periódicos para Amortização de Déficit Atuarial do RPPS - Intraorçamentária	Esta natureza é agregadora. Verificar os códigos de natureza de receita específicos.
7.9.9.9.01.0.1	Aportes Periódicos para Amortização de Déficit Atuarial do RPPS - Principal	Legislação Específica





Município de Bom Jardim
Estado de Pernambuco

TABELA EXPLICATIVA DA EVOLUÇÃO DA RECEITA

CÓDIGO	DISCRIMINAÇÃO DA RECEITA	REALIZADA EM 2023	ORÇADA EM 2024	ORÇADA EM 2025
1.0.0.0.00.00	RECEITAS CORRENTES	124.139.045,00	159.416.000,00	183.328.000,00
1.1.0.0.00.00	Impostos, Taxas e Contribuições de Melhoria	6.573.776,39	4.310.000,00	7.437.000,00
1.2.0.0.00.00	Contribuições	4.944.933,83	5.564.000,00	5.050.000,00
1.3.0.0.00.00	Receita Patrimonial	1.220.712,19	1.440.000,00	1.731.000,00
	Aplicações financeiras	-	-	-
	Outras Receitas Patrimoniais	1.220.712,19	1.440.000,00	1.731.000,00
1.4.0.0.00.00	Receita Agropecuária	-	-	-
1.5.0.0.00.00	Receita Industrial	-	-	-
1.6.0.0.00.00	Receita de Serviços	124.321,43	-	141.000,00
1.7.0.0.00.00	Transferências Correntes	109.231.875,77	144.336.000,00	167.110.000,00
	Cota-Parte do FPM	49.659.726,42	55.201.000,00	61.936.000,00
	Transf. de Recursos do SUS - FMS	16.140.060,94	17.126.000,00	30.020.000,00
	Outras Transferências Correntes	43.432.088,41	72.009.000,00	75.154.000,00
1.9.0.0.00.00	Outras Receitas Correntes	2.043.425,39	3.766.000,00	1.859.000,00
2.0.0.0.00.00	RECEITAS DE CAPITAL	19.753.858,03	21.378.000,00	21.300.000,00
2.1.0.0.00.00	Operações de Crédito	-	5.000.000,00	5.000.000,00
2.2.0.0.00.00	Alienação de Bens	-	200.000,00	300.000,00
2.3.0.0.00.00	Amortização de Empréstimos	-	-	-
2.4.0.0.00.00	Transferências de Capital	19.753.858,03	16.178.000,00	16.000.000,00
2.9.0.0.00.00	Outras Receitas de Capital	-	-	-
	RECEITAS CORRENTES INTRAORÇAMENTÁRIAS	9.214.711,15	10.936.000,00	15.572.000,00
	RECEITAS DE CAPITAL INTRAORÇAMENTÁRIAS	-	-	-
TOTAL GERAL		153.107.614,18	191.730.000,00	220.200.000,00

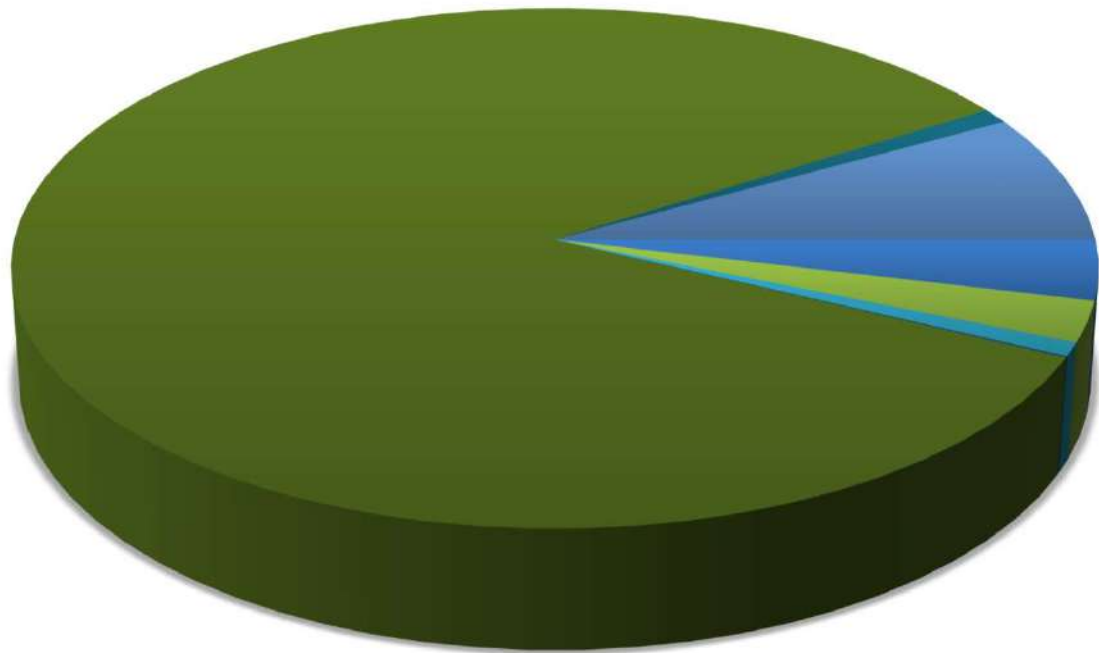




Município de Bom Jardim

Estado de Pernambuco

Representação Gráfica das Receitas por Origem



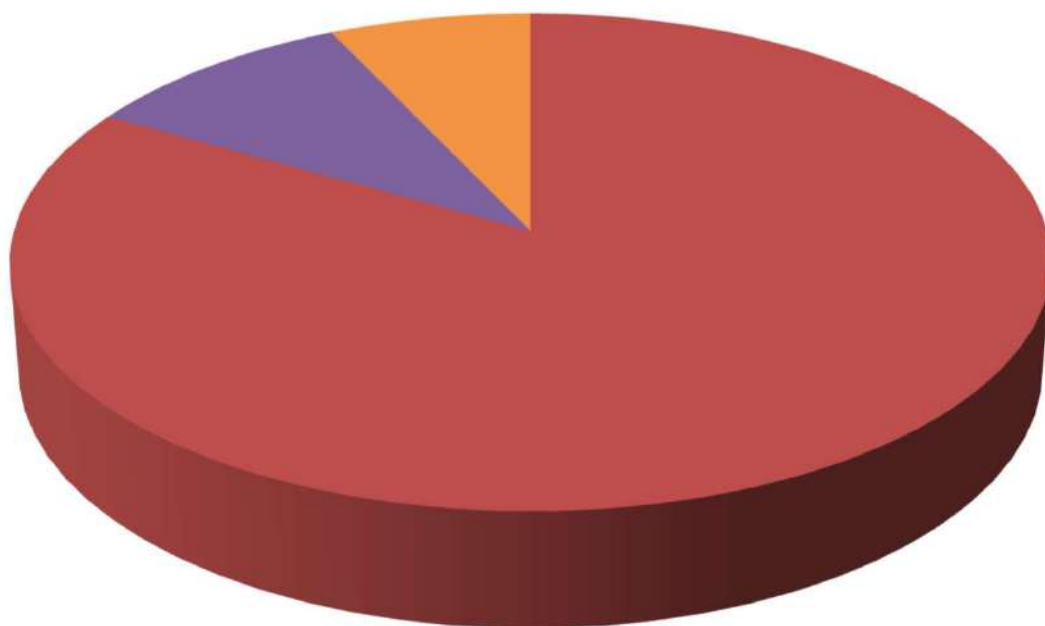
- IMPOSTOS, TAXAS E CONTRIBUIÇÕES DE MELHORIA
- RECEITA PATRIMONIAL
- TRANSFERÊNCIAS CORRENTES
- TRANSFERÊNCIA DE CAPITAL
- CONTRIBUIÇÕES
- RECEITA DE SERVIÇOS
- OUTRAS RECEITAS CORRENTES





Município de Bom Jardim
Estado de Pernambuco

Composição da Receita Municipal



■ TOTAL DAS RECEITAS CORRENTES

■ TOTAL DAS RECEITAS DE CAPITAL

■ TOTAL DAS RECEITAS INTRAORÇAMENTÁRIAS





Município de Bom Jardim
Estado de Pernambuco

Relação das Fontes de Recursos no Orçamento 2025

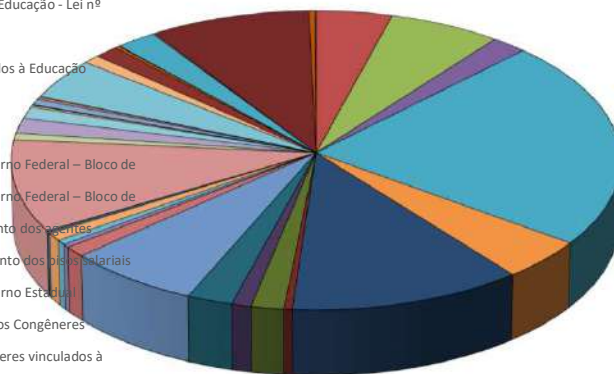
(De acordo com a Portaria STN nº 710/2021, atualizada de acordo com as seguintes portarias: Portaria STN nº 925, de 08/07/2021, Portaria STN nº 1.141, de 11/11/2021, Portaria STN nº 1.445, de 14/06/2022, Portaria STN nº 1.566, de 31/08/2022, Portaria STN nº 10.463, de 07/12/2022, Portaria STN/MF nº 688, de 06/07/2023, Portaria STN/MF nº 1.561, de 11/12/2023, Portaria STN/MF nº 1.593, de 15 de dezembro de 2023, Portaria STN/MF nº 855, de

Código	Descrição	Valor	Percentual
15000000	Recursos não Vinculados de Impostos	-	0,00%
15001001	Recursos não Vinculados de Impostos - MDE	9.285.485,00	4,22%
15001002	Recursos não Vinculados de Impostos - ASPS	13.742.280,00	6,24%
15010000	Outros Recursos não Vinculados- FMAS	4.332.700,00	1,97%
15010000	Outros Recursos não Vinculados	49.688.635,00	22,57%
15400000	Transferências do FUNDEB – Impostos e Transferências de Impostos – Outras Despesas	9.622.500,00	4,37%
15401070	Transferências do FUNDEB – Impostos e Transferências de Impostos – Remuneração dos profissionais da educação básica em efetivo exercício	26.027.500,00	11,82%
15410000	Transferências do FUNDEB – Complementação da União – VAAF – Outras Despesas	918.000,00	0,42%
15411070	Transferências do FUNDEB – Complementação da União – VAAF – Remuneração dos profissionais da educação básica em efetivo exercício	3.672.000,00	1,67%
15420000	Transferências do FUNDEB – Complementação da União – VAAF – Outras Despesas	2.169.700,00	0,99%
15421070	Transferências do FUNDEB – Complementação da União – VAAF – Remuneração dos profissionais da educação básica em efetivo exercício	5.064.300,00	2,30%
15430000	Transferências do FUNDEB – Complementação da União – VAAR	-	0,00%
15440000	Recursos de Precatórios do FUNDEF	15.009.000,00	6,82%
15500000	Transferências do Salário Educação	2.411.000,00	1,09%
15510000	Transferências de Recursos do FNDE referentes ao Programa Dinheiro Direto na Escola (PDDE)	20.000,00	0,01%
15520000	Transferências de Recursos do FNDE referentes ao Programa Nacional de Alimentação Escolar (PNAE)	804.000,00	0,37%
15530000	Transferências de Recursos do FNDE Referentes ao Programa Nacional de Apoio ao Transporte Escolar (PNATE)	1.103.000,00	0,50%
15690000	Outras Transferências de Recursos do FNDE	1.884.000,00	0,86%
15700000	Transferências do Governo Federal referentes a Convênios e Instrumentos Congêneres vinculados à Educação	522.000,00	0,24%
15710000	Transferências do Estado referentes a Convênios e Instrumentos Congêneres vinculados à Educação	94.000,00	0,04%
15730000	Royalties e Participação Especial de Petróleo e Gás Natural Vinculados à Educação - Lei nº 12.858/2013	-	0,00%
15740000	Operações de Crédito Vinculadas à Educação	-	0,00%
15750000	Outras Transferências de Convênios e Instrumentos Congêneres vinculados à Educação	-	0,00%
15760000	Transferências de Recursos dos Estados para programas de educação	-	0,00%
15990000	Outros Recursos Vinculados à Educação	-	0,00%
16000000	Transferências Fundo a Fundo de Recursos do SUS provenientes do Governo Federal – Bloco de Manutenção das Ações e Serviços Públicos de Saúde	21.836.000,00	9,92%
16010000	Transferências Fundo a Fundo de Recursos do SUS provenientes do Governo Federal – Bloco de Estruturação da Rede de Serviços Públicos de Saúde	1.607.000,00	0,73%
16040000	Transferências provenientes do Governo Federal destinadas ao vencimento dos agentes comunitários de saúde e dos agentes de combate às endemias	3.600.000,00	1,63%
16050000	Assistência financeira da União destinada à complementação ao pagamento dos pisos salariais para profissionais da enfermagem.	2.820.000,00	1,28%
16210000	Transferências Fundo a Fundo de Recursos do SUS provenientes do Governo Estadual	431.000,00	0,20%
16310000	Transferências do Governo Federal referentes a Convênios e Instrumentos Congêneres vinculados à Saúde	100.000,00	0,05%
16320000	Transferências do Estado referentes a Convênios e Instrumentos Congêneres vinculados à Saúde	61.000,00	0,03%
16340000	Operações de Crédito vinculadas à Saúde	-	0,00%
16350000	Royalties e Participação Especial de Petróleo e Gás Natural vinculados à Saúde - Lei nº 12.858/2013	-	0,00%
16360000	Outras Transferências de Convênios e Instrumentos Congêneres vinculados à Saúde	-	0,00%
16590000	Outros Recursos Vinculados à Saúde	-	0,00%
16600000	Transferência de Recursos do Fundo Nacional de Assistência Social – FNAS	1.418.000,00	0,64%
16610000	Transferência de Recursos dos Fundos Estaduais de Assistência Social	562.000,00	0,26%
16650000	Transferências de Convênios e Instrumentos Congêneres vinculados à Assistência Social	222.000,00	0,10%
16690000	Outros Recursos Vinculados à Assistência Social	-	0,00%
17000000	Outras Transferências de Convênios ou Instrumentos Congêneres da União	9.786.000,00	4,44%
17003110	Outras Transferências de Convênios ou Instrumentos Congêneres da União - Emendas Individuais	2.067.000,00	0,94%
17003210	Outras Transferências de Convênios ou Instrumentos Congêneres da União - Emendas Parlamentares	-	0,00%
17010000	Outras Transferências de Convênios ou Instrumentos Congêneres dos Estados	2.992.600,00	1,36%
17010000	FEM - Fundo de Desenvolvimento Municipal	-	0,00%
17030000	Outras Transferências de Convênios ou Instrumentos Congêneres de outras Entidades	-	0,00%
17050000	Transferências dos Estados Referentes a Compensações Financeiras pela Exploração de Recursos Naturais	-	0,00%
17060000	Transferência Especial da União	500.000,00	0,23%
17080000	Transferência da União Referente à Compensação Financeira de Recursos Minerais	-	0,00%
17100000	Transferência Especial dos Estados	-	0,00%
17150000	Transferências Destinadas ao Setor Cultural - LC nº 195/2022 – Art. 5º - Audiovisual	-	0,00%
17160000	Transferências Destinadas ao Setor cultural - LC nº 195/2022 – Art. 8º - Demais Setores da Cultura	-	0,00%
17190000	MSC - 1.719.0000 PNAB - Lei 14.399/2022 -	100.000,00	0,05%
17200000	Transferências da União Referentes às participações na exploração de Petróleo e Gás Natural destinadas ao FEP - Lei 9.478/1997	-	0,00%
17210000	Transferências da União Referentes a Cessão Onerosa de Petróleo – Lei nº 13.885/2019	-	0,00%
17500000	Recursos da Contribuição de Intervenção no Domínio Econômico - CIDE	-	0,00%
17510000	Recursos da Contribuição para o Custeio do Serviço de Iluminação Pública - COSIP	-	0,00%
17520000	Recursos Vinculados ao Trânsito	-	0,00%
17540000	Recursos de Operações de Crédito	5.000.000,00	2,27%
17550000	Recursos de Alienação de Bens/Ativos - Administração Direta	200.000,00	0,09%
17590000	Recursos Vinculados a Fundos	-	0,00%
18001111	Recursos Vinculados ao RPPS - Fundo em Capitalização (Plano Previdenciário) - Poder Executivo	19.608.250,00	8,90%
18001121	Recursos Vinculados ao RPPS - Fundo em Capitalização (Plano Previdenciário) - Poder Legislativo	-	0,00%
18012111	Recursos Vinculados ao RPPS - Fundo em Repartição (Plano Financeiro) - Poder Executivo	-	0,00%
18012121	Recursos Vinculados ao RPPS - Fundo em Repartição (Plano Financeiro) - Poder Legislativo	-	0,00%
18020000	Recursos Vinculados ao RPPS - Taxa de Administração	797.750,00	0,36%
18800000	Recursos Próprios dos Consórcios - Despesas Correntes	121.300,00	0,06%
18800000	Recursos Próprios dos Consórcios - Despesas com Pessoal	-	0,00%
18800000	Recursos Próprios dos Consórcios - Despesas com Investimentos	-	0,00%
18990000	Outros Recursos Vinculados	-	0,00%
TOTAL		220.200.000,00	100,00%



Composição das Fontes de Recursos no Orçamento

- Recursos não Vinculados de Impostos
- Recursos não Vinculados de Impostos - MDE
- Recursos não Vinculados de Impostos - ASPS
- Outros Recursos não Vinculados- FMAS
- Outros Recursos não Vinculados
- Transferências do FUNDEB – Impostos e Transferências de Impostos – Outras Despesas
- Transferências do FUNDEB – Impostos e Transferências de Impostos – Remuneração dos profissionais da educação básica em efetivo exercício
- Transferências do FUNDEB – Complementação da União – VAAF – Outras Despesas
- Transferências do FUNDEB – Complementação da União – VAAF – Remuneração dos profissionais da educação básica em efetivo exercício
- Transferências do FUNDEB – Complementação da União – VAAT – Outras Despesas
- Transferências do FUNDEB – Complementação da União – VAAT – Remuneração dos profissionais da educação básica em efetivo exercício
- Transferências do FUNDEB – Complementação da União – VAAR
- Recursos de Precatórios do FUNDEF
- Transferência do Salário Educação
- Transferências de Recursos do FNDE referentes ao Programa Dinheiro Direto na Escola (PDDE)
- Transferências de Recursos do FNDE referentes ao Programa Nacional de Alimentação Escolar (PNAE)
- Transferências de Recursos do FNDE Referentes ao Programa Nacional de Apoio ao Transporte Escolar (PNATE)
- Outras Transferências de Recursos do FNDE
- Transferências do Governo Federal referentes a Convênios e Instrumentos Congêneres vinculados à Educação
- Transferências do Estado referentes a Convênios e Instrumentos Congêneres vinculados à Educação
- Royalties e Participação Especial de Petróleo e Gás Natural Vinculados à Educação - Lei nº 12.858/2013
- Operações de Crédito Vinculadas à Educação
- Outras Transferências de Convênios e Instrumentos Congêneres vinculados à Educação
- Transferências de Recursos dos Estados para programas de educação
- Outros Recursos Vinculados à Educação
- Transferências Fundo a Fundo de Recursos do SUS provenientes do Governo Federal – Bloco de Manutenção das Ações e Serviços Públicos de Saúde
- Transferências Fundo a Fundo de Recursos do SUS provenientes do Governo Federal – Bloco de Estruturação da Rede de Serviços Públicos de Saúde
- Transferências provenientes do Governo Federal destinadas ao vencimento dos agentes comunitários de saúde e dos agentes de combate às endemias
- Assistência financeira da União destinada à complementação ao pagamento dos honorários para profissionais da enfermagem.
- Transferências Fundo a Fundo de Recursos do SUS provenientes do Governo Estadual
- Transferências do Governo Federal referentes a Convênios e Instrumentos Congêneres vinculados à Saúde
- Transferências do Estado referentes a Convênios e Instrumentos Congêneres vinculados à Saúde
- Operações de Crédito vinculadas à Saúde
- Royalties e Participação Especial de Petróleo e Gás Natural vinculados à Saúde - Lei nº 12.858/2013
- Outras Transferências de Convênios e Instrumentos Congêneres vinculados à Saúde
- Outros Recursos Vinculados à Saúde
- Transferência de Recursos do Fundo Nacional de Assistência Social – FNAS
- Transferência de Recursos dos Fundos Estaduais de Assistência Social
- Transferências de Convênios e Instrumentos Congêneres vinculados à Assistência Social
- Outros Recursos Vinculados à Assistência Social
- Outras Transferências de Convênios ou Instrumentos Congêneres da União
- Outras Transferências de Convênios ou Instrumentos Congêneres da União - Emendas Individuais
- Outras Transferências de Convênios ou Instrumentos Congêneres da União - Emendas Parlamentares
- Outras Transferências de Convênios ou Instrumentos Congêneres dos Estados
- FEM - Fundo de Desenvolvimento Municipal
- Outras Transferências de Convênios ou Instrumentos Congêneres de outras Entidades
- Transferências dos Estados Referentes a Compensações Financeiras pela Exploração de Recursos Naturais
- Transferência Especial da União
- Transferência da União Referente à Compensação Financeira de Recursos Minerais
- Transferência Especial dos Estados
- Transferências Destinadas ao Setor Cultural - LC nº 195/2022 – Art. 5º - Audiovisual
- Transferências Destinadas ao Setor cultural - LC nº 195/2022 – Art. 8º - Demais Setores da Cultura
- MSC - 1.719.0000 PNAB - Lei 14.399/2022 -
- Transferências da União Referentes às participações na exploração de Petróleo e Gás Natural destinadas ao FEP - Lei 9.478/1997
- Transferências da União Referentes a Cessão Onerosa de Petróleo – Lei nº 13.885/2019
- Recursos da Contribuição de Intervenção no Domínio Econômico - CIDE
- Recursos da Contribuição para o Custeio do Serviço de Iluminação Pública - COSIP
- Recursos Vinculados ao Trânsito
- Recursos de Operações de Crédito
- Recursos de Alienação de Bens/Ativos - Administração Direta



Recursos de Mensagem de Serviço - Administração em Geral

- Recursos Vinculados a Fundos
- Recursos Vinculados ao RPPS - Fundo em Capitalização (Plano Previdenciário) - Poder Executivo
- Recursos Vinculados ao RPPS - Fundo em Capitalização (Plano Previdenciário) - Poder Legislativo
- Recursos Vinculados ao RPPS - Fundo em Repartição (Plano Financeiro) - Poder Executivo





Município de Bom Jardim
Estado de Pernambuco

TABELA EXPLICATIVA DA EVOLUÇÃO DA DESPESA

CÓDIGO	DISCRIMINAÇÃO DA DESPESA	REALIZADA EM 2023	ORÇADA EM 2024	ORÇADA EM 2025
3.0.00.00	DESPESAS CORRENTES	121.302.674,40	130.510.000,00	161.638.815,20
3.1.00.00	Pessoal e Encargos Sociais	65.821.896,59	74.259.732,70	83.727.197,20
3.2.00.00	Juros e Encargos da Dívida	1.721,94	20.000,00	11.000,00
3.3.00.00	Outras Despesas Correntes	55.479.055,87	56.230.267,30	77.900.618,00
4.0.00.00	DESPESAS DE CAPITAL	11.468.880,29	33.749.000,00	38.542.449,80
4.4.00.00	Investimentos	9.668.879,07	32.696.000,00	34.968.449,80
4.5.00.00	Inversões Financeiras	-	104.000,00	96.000,00
4.6.00.00	Amortização da Dívida	1.800.001,22	949.000,00	3.478.000,00
9.9.99.99	RESERVAS	-	3.241.000,00	4.446.735,00
	DESPESAS CORRENTES INTRAORÇAMENTÁRIAS	11.179.873,43	10.693.000,00	15.072.000,00
	DESPESAS DE CAPITAL INTRAORÇAMENTÁRIAS	162.760,73	243.000,00	500.000,00
	TOTAL GERAL	144.114.188,85	178.436.000,00	220.200.000,00

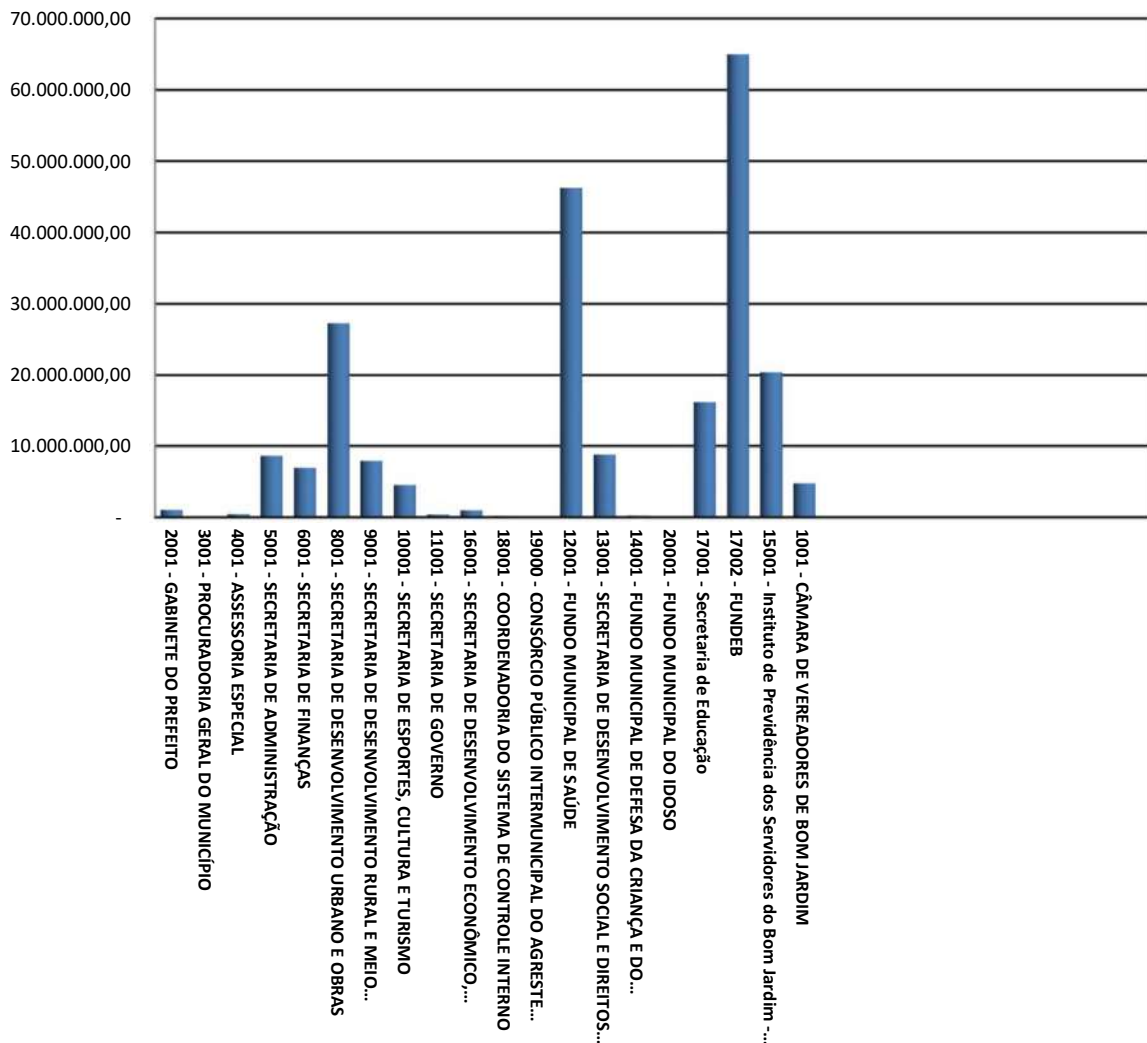




Município de Bom Jardim

Estado de Pernambuco

Distribuição do Orçamento por Órgãos e Fundos Especiais





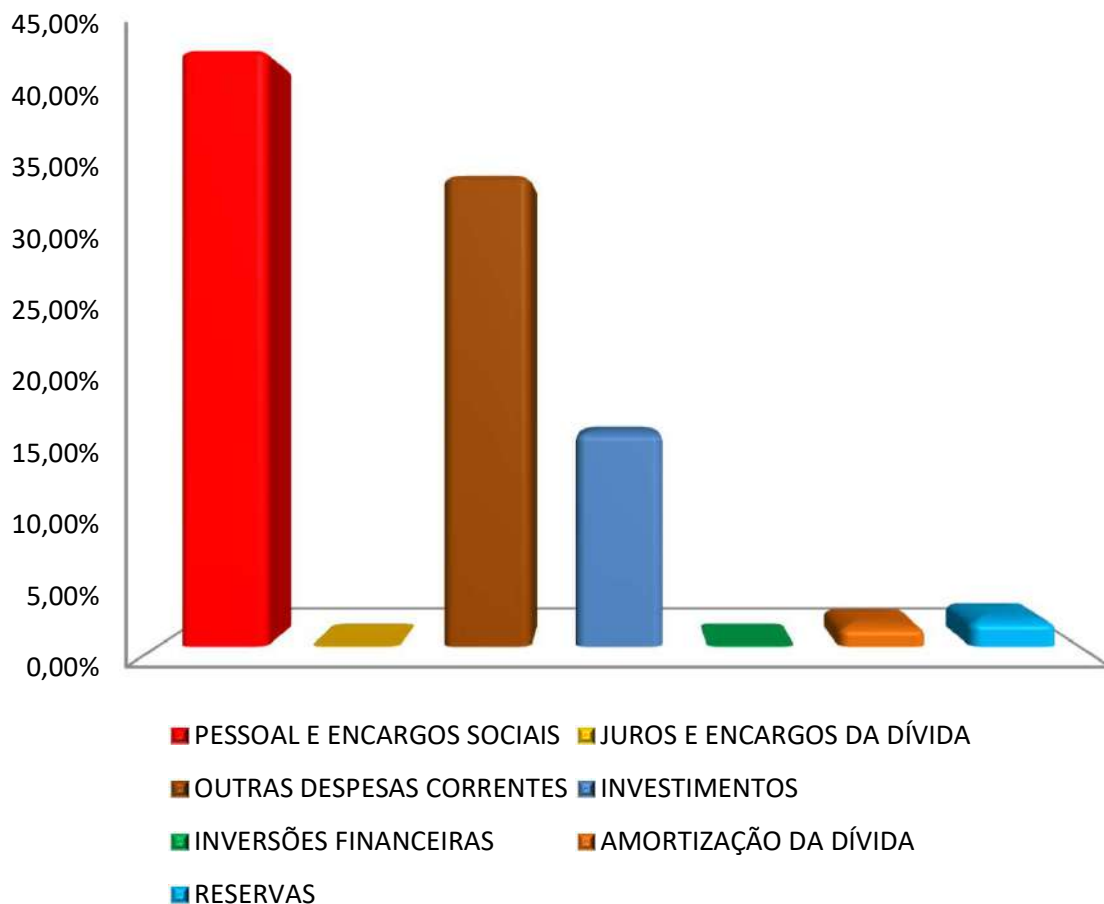
Município de Bom Jardim

Estado de Pernambuco

Exercício de 2025

DESPESAS POR GRUPO DE NATUREZA

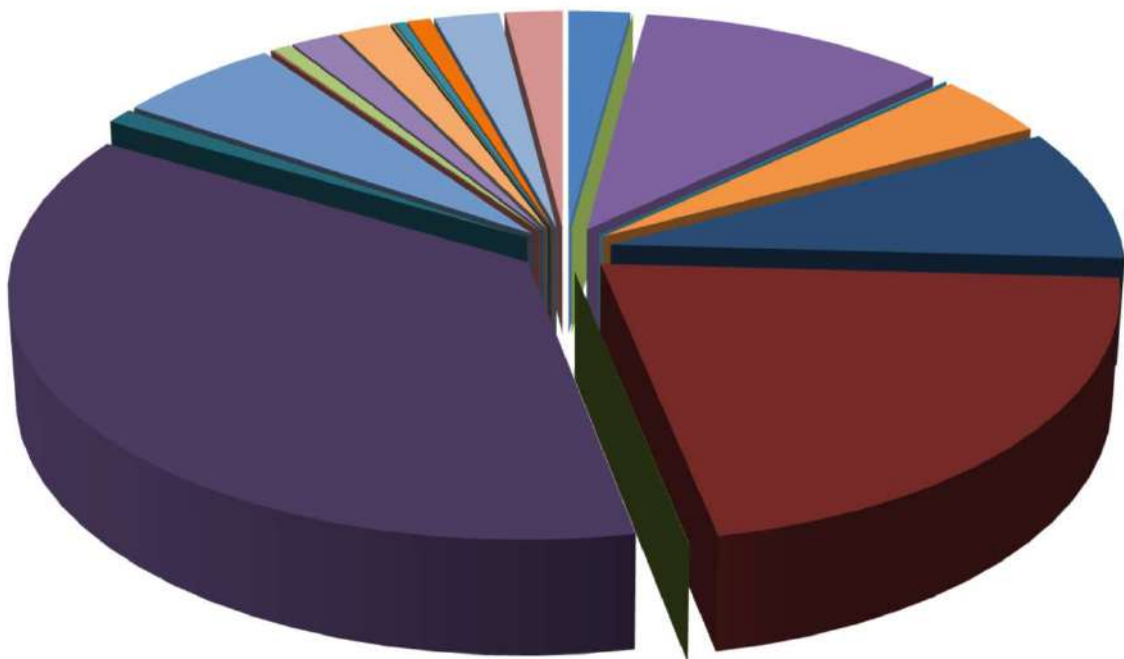
Categoria	Despesa	Valor	%
3.1.00.00.00.00	PESSOAL E ENCARGOS SOCIAIS	98.751.197,20	44,85%
3.2.00.00.00.00	JUROS E ENCARGOS DA DÍVIDA	23.000,00	0,01%
3.3.00.00.00.00	OUTRAS DESPESAS CORRENTES	77.936.618,00	35,39%
4.4.00.00.00.00	INVESTIMENTOS	35.468.449,80	16,11%
4.5.00.00.00.00	INVERSÕES FINANCEIRAS	96.000,00	0,04%
4.6.00.00.00.00	AMORTIZAÇÃO DA DÍVIDA	3.478.000,00	1,58%
9.9.00.00.00.00	RESERVAS	4.446.735,00	2,02%
TOTAL		220.200.000,00	100,00%





Município de Bom Jardim
Estado de Pernambuco

Distribuição das Despesas por Função



- | | | |
|--------------------------|---------------------------|----------------------------|
| 01 - LEGISLATIVA | 02 - JUDICIÁRIA | 03 - ESSENCIAL À JUSTIÇA |
| 04 - ADMINISTRAÇÃO | 06 - SEGURANÇA PÚBLICA | 08 - ASSISTÊNCIA SOCIAL |
| 09 - PREVIDÊNCIA SOCIAL | 10 - SAÚDE | 11 - TRABALHO |
| 12 - EDUCAÇÃO | 13 - CULTURA | 14 - DIREITOS DA CIDADANIA |
| 15 - URBANISMO | 16 - HABITAÇÃO | 17 - SANEAMENTO |
| 18 - GESTÃO AMBIENTAL | 19 - CIÊNCIA E TECNOLOGIA | 20 - AGRICULTURA |
| 21 - ORGANIZAÇÃO AGRÁRIA | 22 - INDÚSTRIA | 23 - COMÉRCIO E SERVIÇOS |
| 24 - COMUNICAÇÕES | 25 - ENERGIA | 26 - TRANSPORTE |
| 27 - DESPORTO E LAZER | 28 - ENCARGOS ESPECIAIS | RESERVAS |





Prefeitura Municipal do Bom Jardim

Praça 19 de Julho, SN - Centro - 55.730-000 - Bom Jardim/ PE
CNPJ: 10.293.074/0001-17 Fone: 36381156 contato@bomjardim.pe.gov.br



Usuário: CARLOS

Chave de Autenticação
1966-8269-598

Página
1 / 1

Relatório da Despesa LOA por Função Consolidado

LDO 2025 - Valores em R\$

Função



assinado por: idUser_239

PORTAL DA TRANSPARENCIA
http://ouvidi-solucoes.inf.br/transparencia/Municipal/download/63-20250219151422.pdf

Legislativa	4.740.000,00
Administração	24.125.140,00
Segurança Pública	130.000,00
Assistência Social	9.006.700,00
9 Previdência Social	19.008.250,00
10 Saúde	46.172.690,00
11 Trabalho	37.000,00
12 Educação	80.464.775,00
13 Cultura	2.090.000,00
15 Urbanismo	12.872.600,00
16 Habitação	130.000,00
17 Saneamento	1.440.000,00
18 Gestão Ambiental	3.642.370,00
20 Agricultura	3.903.000,00
22 Indústria	25.000,00
23 Comércio e Serviços	180.000,00
25 Energia	110.000,00
26 Transporte	798.000,00
27 Desporto e Lazer	1.841.000,00
28 Encargos Especiais	5.036.740,00
99 Reserva de Contingência	4.446.735,00
Total geral	220.200.000,00



Prefeitura Municipal do Bom Jardim

Praça 19 de Julho, SN - Centro - 55.730-000 - Bom Jardim/ PE
CNPJ: 10.293.074/0001-17 Fone: 36381156

contato@bomjardim.pe.gov.br



Usuário: CARLOS

Chave de Autenticação

2167-8044-868

Página

1 / 2

Relatório da Despesa LOA por Subfunção Consolidado

LDO 2025 - Valores em R\$

Subfunção

Ação Legislativa	4.740.000,00
Planejamento e Orçamento	170.000,00
Administração Geral	31.363.295,00
Administração Financeira	2.700.000,00
124 Controle Interno	200.000,00
126 Tecnologia da Informação	30.000,00
128 Formação de Recursos Humanos	145.000,00
131 Comunicação Social	360.000,00
182 Defesa Civil	130.000,00
241 Assistência à Pessoa Idosa	53.000,00
243 Assistência à Criança e ao Adolescente	2.036.000,00
244 Assistência Comunitária	4.584.000,00
272 Previdência do Regime Estatutário	19.008.250,00
301 Atenção Básica	20.423.040,00
302 Assistência Hospitalar e Ambulatorial	17.704.060,00
303 Suporte Profilático e Terapêutico	590.020,00
304 Vigilância Sanitária	780.000,00
305 Vigilância Epidemiológica	1.004.000,00
306 Alimentação e Nutrição	2.106.000,00
333 Empregabilidade	77.000,00
361 Ensino Fundamental	64.609.920,00
362 Ensino Médio	31.000,00
364 Ensino Superior	160.000,00
365 Educação Infantil	7.606.800,00
366 Educação de Jovens e Adultos	912.000,00
367 Educação Especial	162.000,00
392 Difusão Cultural	2.090.000,00
451 Infra-Estrutura Urbana	12.622.600,00
452 Serviços Urbanos	250.340,00
481 Habitação Rural	20.000,00
482 Habitação Urbana	110.000,00
511 Saneamento Básico Rural	110.000,00
512 Saneamento Básico Urbano	2.592.000,00
541 Preservação e Conservação Ambiental	2.220.030,00
544 Recursos Hídricos	160.000,00
605 Abastecimento	875.000,00
608 Promoção da Produção Agropecuária	81.000,00
661 Promoção Industrial	10.000,00
691 Promoção Comercial	75.000,00
695 Turismo	65.000,00
752 Energia Elétrica	110.000,00
782 Transporte Rodoviário	5.757.000,00
813 Lazer	1.796.000,00
843 Serviço da Dívida Interna	4.065.020,00
845 Outras Transferências	87.170,00
846 Outros Encargos Especiais	971.720,00
999 Reserva de Contingência	4.446.735,00

assinado por: idUser 239
PORTAL DA TRANSPARÊNCIA MUNICIPAL
http://ouvid-it-solucoes.inf.br/transparencia/Municipal/download/63-20250219151422.pdf



Prefeitura Municipal do Bom Jardim

Praça 19 de Julho, SN - Centro - 55.730-000 - Bom Jardim/ PE

CNPJ: 10.293.074/0001-17 Fone: 36381156

contato@bomjardim.pe.gov.br



Usuário: CARLOS

Chave de Autenticação

2167-8044-868

Página

2 / 2

Relatório da Despesa LOA por Subfunção Consolidado

LDO 2025 - Valores em R\$

Subfunção

Total geral

220.200.000,00





Município de Bom Jardim
DEMONSTRATIVO DAS RECEITAS E DESPESAS COM MANUTENÇÃO
E DESENVOLVIMENTO DO ENSINO
 (ART. 212 - CONSTITUIÇÃO FEDERAL - 1988)



PORTAL DA TRANSPARENCIA
<http://cloud-it-solucoes.inf.br/transparencia/Municipal/download/63-20250219151422.pdf>
 assinado por: idUser 239

FONTES DE FINANCIAMENTO DA EDUCAÇÃO BÁSICA

RECEITA PREVISTA RESULTANTE DE IMPOSTOS E TRANSFERÊNCIAS

Discriminação	Valor em R\$	%
IMPOSTOS MUNICIPAIS	6.950.000,00	8,12
DÍVIDA ATIVA	116.000,00	0,14
MULTA E JUROS DE MORA DOS TRIBUTOS E DÍVIDA ATIVA TRIBUTÁRIA	19.000,00	0,02
SUBTOTAL	7.085.000,00	8,28
TRANSFERÊNCIAS DA UNIÃO	61.944.000,00	72,41
FPM	61.936.000,00	72,40
ITR	8.000,00	0,01
TRANSFERÊNCIAS DO ESTADO	16.519.000,00	19,31
IPVA	3.045.000,00	3,56
ICMS	13.443.000,00	15,71
IPI	31.000,00	0,04
SUBTOTAL DAS TRANSFERÊNCIAS	78.463.000,00	91,72
TOTAL DAS RECEITAS	85.548.000,00	100,00

TOTAL DESTINADO AO FUNDEB - equivalente a 20%	14.592.600,00
VALOR MÍNIMO A SER APLICADO ALÉM DO VALOR DESTINADO AO FUNDEB - 5% de FPM, ITR, IPVA, ICMS, IPI e 25% das Receitas de Impostos	5.694.400,00

Nota: Segue abaixo a relação das subfunções não consideradas para fins de limite Constitucional:

12.244 ASSISTÊNCIA COMUNITÁRIA 12.306 ALIMENTAÇÃO E NUTRIÇÃO 12.331 PROTEÇÃO E BENEFÍCIOS AO TRABALHADOR
 12.362 ENSINO MÉDIO 12.363 ENSINO PROFISSIONAL 12.364 ENSINO SUPERIOR

APLICAÇÃO NA MANUTENÇÃO E DESENVOLVIMENTO DA EDUCAÇÃO BÁSICA - MDE

DESPESA ORÇADA COM MANUTENÇÃO E DESENVOLVIMENTO DO ENSINO POR SUBFUNÇÃO

Discriminação	Valor em R\$ - MDE	Valor em R\$ - TOTAL
12.122 ADMINISTRAÇÃO GERAL	199.885,00	200.055,00
12.244 ASSISTÊNCIA COMUNITÁRIA	-	0,00
12.306 ALIMENTAÇÃO E NUTRIÇÃO	800.000,00	1.824.000,00
12.331 PROTEÇÃO E BENEFÍCIOS AO TRABALHADOR		0,00
12.361 ENSINO FUNDAMENTAL	5.879.600,00	60.609.920,00
12.362 ENSINO MÉDIO	31.000,00	31.000,00
12.363 ENSINO PROFISSIONAL	-	0,00
12.364 ENSINO SUPERIOR	160.000,00	160.000,00
12.365 EDUCAÇÃO INFANTIL	168.000,00	7.606.800,00
12.366 EDUCAÇÃO DE JOVENS E ADULTOS	152.000,00	912.000,00
12.367 EDUCAÇÃO ESPECIAL	101.000,00	162.000,00
12.782 TRANSPORTE RODOVIÁRIO	1.102.000,00	4.959.000,00
DESPESA TOTAL COM MDE	8.593.485,00	76.464.775,00

(+) TOTAL DAS RECEITAS TRANSFERIDAS AO FUNDEB	14.592.600,00
(+) TOTAL DAS DESPESAS CUSTEADAS COM RECURSOS DE IMPOSTOS	8.593.485,00
(-) DESPESAS NÃO COMPUTADAS PARA O LIMITE CONSTITUCIONAL	991.000,00
DESPESAS COM AÇÕES TÍPICAS DE MDE	22.195.085,00
	25,94%

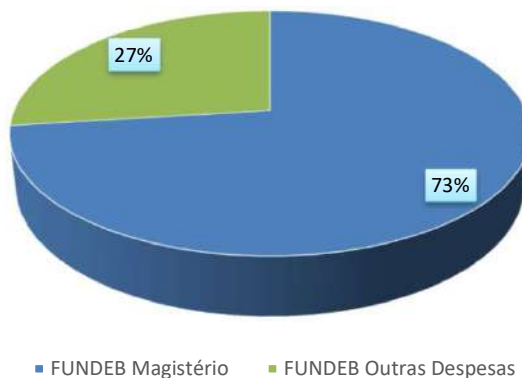


Município de Bom Jardim

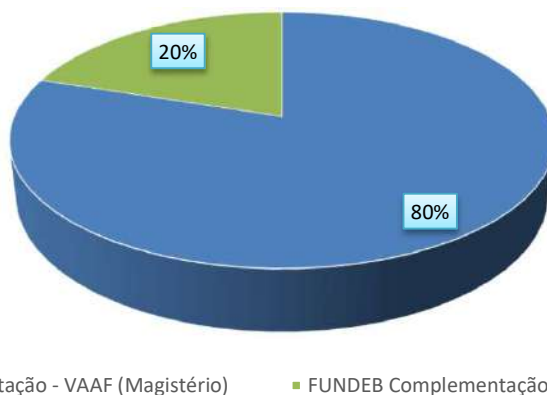
Estado de Pernambuco

DEMONSTRATIVO DO FUNDEB (Lei Complementar nº 14.113, de 25 de Dezembro de 2020)

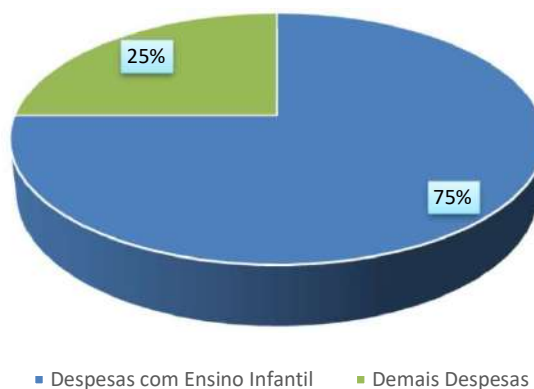
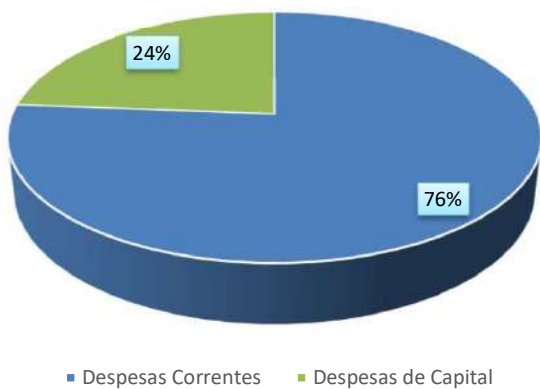
Distribuição das Despesas do FUNDEB



Distribuição das Despesas da Complementação da União ao FUNDEB - VAAF



Distribuição das Despesas obrigatórias da Complementação da União ao FUNDEB - VAAT





Município de Bom Jardim

DEMONSTRATIVO DA RECEITA DE IMPOSTOS E DAS DESPESAS PRÓPRIAS COM SAÚDE

(Art. 7º da Lei Complementar 141 de 13 de janeiro de 2012)

FONTES DE FINANCIAMENTO DA SAÚDE		
RECEITA PREVISTA RESULTANTE DE IMPOSTOS E TRANSFERÊNCIAS		
Discriminação	Valor em R\$	%
IMPOSTOS MUNICIPAIS	6.950.000,00	8,68
DÍVIDA ATIVA	116.000,00	0,14
MULTA E JUROS DE MORA DOS TRIBUTOS E DÍVIDA ATIVA TRIBUTÁRIA	19.000,00	0,00
SUBTOTAL	7.085.000,00	8,85
TRANSFERÊNCIAS DA UNIÃO	56.444.000,00	70,51
FPM	56.436.000,00	70,50
ITR	8.000,00	0,00
LC 87/96	-	0,00
TRANSFERÊNCIAS DO ESTADO	16.519.000,00	20,64
IPVA	3.045.000,00	3,80
ICMS	13.443.000,00	0,00
IPI	31.000,00	0,10
SUBTOTAL DAS TRANSFERÊNCIAS	72.963.000,00	91,15
TOTAL DAS RECEITAS	80.048.000,00	100,00
TRANSF. DE RECURSOS DO SUS	31.960.000,00	

APLICAÇÃO EM AÇÕES E SERVIÇOS DE SAÚDE		
DESPESA DESTINADA ÀS AÇÕES E SERVIÇOS PÚBLICOS DE SAÚDE		
Discriminação	Valor em R\$	%
10.122 ADMINISTRAÇÃO GERAL	5.351.570,00	11,59
10.128 FORMAÇÃO DE RECURSOS HUMANOS	85.000,00	0,18
10.301 ATENÇÃO BÁSICA	20.423.040,00	44,23
10.302 ASSISTÊNCIA HOSPITALAR E AMBULATORIAL	17.704.060,00	38,34
10.303 SUPORTE PROFILÁTICO E TERAPÊUTICO	590.020,00	1,28
10.304 VIGILÂNCIA SANITÁRIA	780.000,00	1,69
10.305 VIGILÂNCIA EPIDEMIOLÓGICA	1.004.000,00	2,17
10.306 ALIMENTAÇÃO E NUTRIÇÃO	235.000,00	0,51
DESPESA TOTAL COM SAÚDE	46.172.690,00	100,00
(-) TRANSF. DE RECURSOS DO SUS	31.960.000,00	
(-) COMPENSAÇÃO DE CANCEL. RAP NO EXERCÍCIO ANTERIOR	-	
DESPESAS COM AÇÕES E SERVIÇOS DE SAÚDE	14.212.690,00	17,76%



Município de Bom Jardim

DEMONSTRATIVO DOS RECURSOS DESTINADOS À CRIANÇA E AO ADOLESCENTE



RECEITA ORÇAMENTÁRIA PREVISTA NESTE ORÇAMENTO		
Discriminação	Valor em R\$	%
RECEITAS CORRENTES	183.328.000,00	89,59%
RECEITAS DE CAPITAL	21.300.000,00	10,41%
TOTAL DAS RECEITAS	204.628.000,00	100%

DESPESA DESTINADA PARA ASSISTÊNCIA À CRIANÇA E AO ADOLESCENTE		
Discriminação	Valor em R\$	%
08.243 ASSIST. À CRIANÇA E AO ADOLESCENTE	2.036.000,00	1%
TOTAL APLICADO	2.036.000,00	1%



Município de Bom Jardim
DEMONSTRATIVO DOS RECURSOS DESTINADOS À
RESERVA DE CONTINGÊNCIA

RECEITA PREVISTA NESTE ORÇAMENTO		
Discriminação	Valor em R\$	%
RECEITAS CORRENTES / RECEITA CORRENTE LÍQUIDA - RCL	183.328.000,00	100,00%
TOTAL DAS RECEITAS	183.328.000,00	100,00%

DESPESA DESTINADA A RESERVA DE CONTINGÊNCIA		
Discriminação	Valor em R\$	%
RESERVA DE CONTINGÊNCIA	4.446.735,00	2,43%
TOTAL APLICADO	4.446.735,00	2,43%





MUNICÍPIO DE BOM JARDIM

Praça 19 de Julho, SN - Centro - 55.730-000 - Bom Jardim/ PE
CNPJ: 10.293.074/0001-17 Fone: 36381156 contato@bomjardim.pe.gov.br



Usuário: CARLOS

Chave de Autenticação
2051-2036-259

Página
1 / 12

Anexo 2 da Lei Nº 4.320/64 - Receitas Segundo as Categorias Econômicas

		RECEITAS	Valores em R\$ - Período: Orçamento/2025	
Código	Especificação	Desdobramento	Fonte	Categoria Econômica
	Receitas Correntes			183.328.000,00
	Impostos, Taxas e Contribuições de Melhoria		7.437.000,00	
	Impostos	7.085.000,00		
1.1.1.2	Impostos sobre o Patrimônio	250.000,00		
1.1.2.50	Imposto sobre a Propriedade Predial e Territorial Urbana	170.000,00		
1.1.2.50.0.1	Imp. sob. Prop. Predial e Territorial Urbana - Principal	59.000,00		
1.1.2.50.0.1.01	Imposto Predial	47.000,00		
1.1.2.50.0.1.02	Imposto Territorial Urbano	12.000,00		
1.1.2.50.0.2	Imp. S/ a Prop. Predial e Territorial Urbana - Multas e Juros	4.000,00		
1.1.2.50.0.3	Imp. S/ a Prop. Predial e Territorial Urbana - Dívida Ativa	104.000,00		
1.1.2.50.0.4	Imposto sobre a Propriedade Predial e Territorial Urbana - Dívida Ativa - Multas e Juros	3.000,00		
1.1.2.53	Impostos sobre Transmissão "Inter Vivos" de Bens Imóveis e de Direitos Reais sobre Imóveis	80.000,00		
1.1.2.53.0.1	Imposto sobre Transmissão "Inter-vivos" de Bens Imóveis - Principal	77.000,00		
1.1.2.53.0.2	Imposto sobre Transmissão "Inter-vivos" de Bens Imóveis - Multas e Juros	1.000,00		
1.1.2.53.0.3	Imposto sobre Transmissão "Inter-vivos" de Bens Imóveis - Dívida Ativa	2.000,00		
1.1.1.3	Impostos sobre a Renda e Proventos de Qualquer Natureza	4.185.000,00		
1.1.1.3.03	Imposto sobre a Renda - Retido na Fonte	4.185.000,00		
1.1.1.3.03.1	Imposto sobre a Renda - Retido na Fonte - Trabalho	3.107.000,00		
1.1.1.3.03.1.1	Imposto sobre a Renda - Retido na Fonte - Trabalho - Principal	3.100.000,00		
1.1.1.3.03.1.2	Imposto sobre a Renda - Retido na Fonte - Trabalho - Multas e Juros	3.000,00		
1.1.1.3.03.1.3	Imposto sobre a Renda - Retido na Fonte - Trabalho - Dívida Ativa	3.000,00		
1.1.1.3.03.1.4	Imposto sobre a Renda - Retido na Fonte - Trabalho - Dívida Ativa - Multas e Juros	1.000,00		
1.1.1.3.03.4	Imposto sobre a Renda - Retido na Fonte - Outros Rendimentos	1.078.000,00		
1.1.1.3.03.4.1	Imposto sobre a Renda - Retido na Fonte - Outros Rendimentos - Principal	1.071.000,00		
1.1.1.3.03.4.2	Imposto sobre a Renda - Retido na Fonte - Outros Rendimentos - Multas e Juros	3.000,00		
1.1.1.3.03.4.3	Imposto sobre a Renda - Retido na Fonte - Outros Rendimentos - Dívida Ativa	3.000,00		
1.1.1.3.03.4.4	Imposto sobre a Renda - Retido na Fonte - Outros Rendimentos - Dívida Ativa - Multas e Juros	1.000,00		
1.1.1.4	Impostos sobre a Produção, Circulação de Mercadorias e Serviços	2.650.000,00		
1.1.1.4.51	Impostos sobre Serviços	2.650.000,00		
1.1.1.4.51.1	Imposto sobre Serviços de Qualquer Natureza - ISSQN	2.650.000,00		
1.1.1.4.51.1.1	Imposto Sobre Serviço de Qualquer Natureza - Principal	2.643.000,00		
1.1.1.4.51.1.1.01	Imposto Sobre Serviço de Qualquer Natureza - ISQN	2.300.000,00		
1.1.1.4.51.1.1.02	Imposto Sobre Serviço de Qualquer Natureza - Simples Nacional	343.000,00		
1.1.1.4.51.1.2	Imposto Sobre Serviço de Qualquer Natureza - Multas e Juros	1.000,00		
1.1.1.4.51.1.2.01	Imposto Sobre Serviço de Qualquer Natureza - ISQN - Multas e Juros	1.000,00		
1.1.1.4.51.1.3	Imposto Sobre Serviço de Qualquer Natureza - Dívida Ativa	4.000,00		
1.1.1.4.51.1.4	Imposto Sobre Serviços de Qualquer Natureza - Dívida Ativa - Multas e Juros	2.000,00		
1.1.2	Taxas	352.000,00		
1.1.2.1	Taxas pelo Exercício do Poder de Polícia	269.000,00		
1.1.2.1.01	Taxas de Inspeção, Controle e Fiscalização	257.000,00		
1.1.2.1.01.0.1	Taxas De Inspeção, Controle e Fiscalização - Principal	257.000,00		
1.1.2.1.01.0.1.01	Taxa De Serviços Administrativos	9.000,00		



assinado por: idUser 239

http://www.bomjardim.pe.gov.br/portal/controle-financeiro/relatorios/relatorio-receitas-categoria-economica-2025.pdf



MUNICÍPIO DE BOM JARDIM

Praça 19 de Julho, SN - Centro - 55.730-000 - Bom Jardim/ PE
CNPJ: 10.293.074/0001-17 Fone: 36381156 contato@bomjardim.pe.gov.br



Usuário: CARLOS

Chave de Autenticação
2051-2036-259

Página
3 / 12

Anexo 2 da Lei Nº 4.320/64 - Receitas Segundo as Categorias Econômicas

RECEITAS

Valores em R\$ - Período: Orçamento/2025

1.2.1.5.01.2.1	Contribuição do Servidor Civil Inativo - Principal	359.000,00	
.01.3	CPSSS - Servidor Civil - Pensionistas	9.000,00	
.01.3.1	CPSSS - Servidor Civil - Pensionistas - Principal	9.000,00	
.02	Contribuição Patronal - Servidor Civil	2.000,00	
1.2.1.5.02.1	Contribuição Patronal - Servidor Civil Ativo	2.000,00	
1.1.5.02.1.1	Contribuição Patronal - Pessoal Cedido	2.000,00	
1.1.5.02.1.1.01	Contribuição Patronal - Pessoal Cedido	2.000,00	
.4	Contribuição para o Custeio do Serviço de Iluminação Pública	1.600.000,00	
.4.1	Contribuição para o Custeio do Serviço de Iluminação Pública	1.600.000,00	
.4.1.50	Contribuição para o Custeio do Serviço de Iluminação Pública	1.600.000,00	
1.4.1.50.0.1	Contribuição para Custeio do Serviço de Iluminação Pública - Principal	1.600.000,00	
2	Receita Patrimonial		1.731.000,00
.2	Valores Mobiliários	1.731.000,00	
.2.1	Juros e Correções Monetárias	1.731.000,00	
.2.1.01	Remuneração de Depósitos Bancários	1.542.000,00	
.3.2.1.01.0.1	Remuneração de Depósitos Bancários - Principal	1.542.000,00	
.3.2.1.01.0.1.01	Remuneração de Depósitos Bancários - Prefeitura	90.000,00	
.3.2.1.01.0.1.01.02	Rec. Remun. Dep. Banc. Rec. Vinc. Convênios da União - Prefeitura	70.000,00	
.3.2.1.01.0.1.01.03	Rec. Remun. Dep. Banc. Rec. Vinc. Convênios do Estado - Prefeitura	20.000,00	
.3.2.1.01.0.1.02	Remuneração de Depósitos Bancários - Educação	281.000,00	
.3.2.1.01.0.1.02.01	Rec. Remun. Dep. Banc. Rec. Vinc. FUNDEB - Principal	150.000,00	
.3.2.1.01.0.1.02.02	Rec. Remun. Dep. Banc. Rec. Vinc. FUNDEB - VAAF	5.000,00	
.3.2.1.01.0.1.02.03	Rec. Remun. Dep. Banc. Rec. Vinc. FUNDEB - VAAT	5.000,00	
.3.2.1.01.0.1.02.04	Rec. Remun. Dep. Banc. Rec. Vinc. MDE	1.000,00	
.3.2.1.01.0.1.02.05	Rec. Remun. Dep. Banc. Rec. Vinc. Salário Educação	11.000,00	
.3.2.1.01.0.1.02.06	Rec. Remun. Dep. Banc. Rec. Vinc. PDDE	1.000,00	
.3.2.1.01.0.1.02.07	Rec. Remun. Dep. Banc. Rec. Vinc. PNAE	3.000,00	
.3.2.1.01.0.1.02.08	Rec. Remun. Dep. Banc. Rec. Vinc. PNATE	3.000,00	
.3.2.1.01.0.1.02.09	Rec. Remun. Dep. Banc. Rec. Vinc. Outras Transf. FNDE	90.000,00	
.3.2.1.01.0.1.02.12	Rec. Remun. Dep. Banc. Rec. Vinc. Convênios Educação - União	2.000,00	
.3.2.1.01.0.1.02.13	Rec. Remun. Dep. Banc. Rec. Vinc. Convênios Educação - Estado	1.000,00	
.3.2.1.01.0.1.02.14	Rec. Remun. Dep. Banc. Rec. Vinc. Precatórios do FUNDEF	9.000,00	
.3.2.1.01.0.1.03	Remuneração de Depósitos Bancários - Saúde	445.000,00	
1.3.2.1.01.0.1.03.01	Rec. Remun. Dep. Banc. Rec. Vinc. Fundo Municipal de Saúde - Custeio	233.000,00	
1.3.2.1.01.0.1.03.02	Rec. Remun. Dep. Banc. Rec. Vinc. Fundo Municipal de Saúde - Investimento	190.000,00	
1.3.2.1.01.0.1.03.04	Rec. Remun. Dep. Banc. Rec. Vinc. Convênios de Saúde - Estado	1.000,00	
1.3.2.1.01.0.1.03.05	Rec. Remun. Dep. Banc. Rec. Vinc. - SUS Estado	1.000,00	
1.3.2.1.01.0.1.03.06	Rec.Rem.Dep.Banc.Rec.Vinc-Piso Da Enfermagem	20.000,00	
1.3.2.1.01.0.1.04	Remuneração de Depósito Bancários - Assistência Social	74.000,00	
1.3.2.1.01.0.1.04.01	Rec. Remun. Dep. Banc. Rec. Vinc. FNAS	70.000,00	
1.3.2.1.01.0.1.04.04	Rec. Remun. Dep. Banc. Rec. Vinc. Convênios FNAS	2.000,00	
1.3.2.1.01.0.1.04.07	Rec.Rem.Dep.Banc.Rec.Vinc-FEAS	2.000,00	
1.3.2.1.01.0.1.05	Remuneração de Outros Dep. Recursos Não Vinculados	651.000,00	
1.3.2.1.01.0.1.05.01	Remuneração de Outros Dep. Recursos Não Vinculados - FMS	5.000,00	



assinado por: idUser 239

FORN DA PREFEITURA DE BOM JARDIM
htm://bomjardim.pe.gov.br/contato/assinar_documento.asp?arquivo=20250219151422.pdf



MUNICÍPIO DE BOM JARDIM

Praça 19 de Julho, SN - Centro - 55.730-000 - Bom Jardim/ PE
CNPJ: 10.293.074/0001-17 Fone: 36381156 contato@bomjardim.pe.gov.br



Usuário: CARLOS

Chave de Autenticação
2051-2036-259

Página
5 / 12

Anexo 2 da Lei Nº 4.320/64 - Receitas Segundo as Categorias Econômicas

RECEITAS


Valores em R\$ - Período: Orçamento/2025

1.7.1.3.50.1.1.02	Agente Comunitário de Saúde	3.200.000,00
1.7.1.3.50.1.1.04	Incentivo Financeiro - APS- Desempenho	500.000,00
1.7.1.3.50.1.1.05	Incentivo Financeiro - APS- Capitação Ponderada	3.300.000,00
1.7.1.3.50.1.1.06	Programa de Informatização da APS	200.000,00
1.7.1.3.50.1.1.07	Apoio À Manutenção dos Polos da Academia de Saúde	50.000,00
1.7.1.3.50.1.1.08	Incremento Temporário ao Custeio dos Serviços de Atenção Primária de Saúde	3.300.000,00
1.7.1.3.50.1.1.14	Incentivo Financeiro para Atenção a Saúde Bucal	1.100.000,00
1.7.1.3.50.1.1.15	Incentivo financeiro da APS - equipes de saúde da família/ESF e equipes de atenção primária/EAP	3.000.000,00
1.7.1.3.50.1.1.16	Incentivo financeiro da APS - manutenção de pagamento de valor nominal com base em exercício anterior	300.000,00
1.7.1.3.50.1.1.17	Incentivo financeiro da APS - equipes multiprofissionais - EMULTI	600.000,00
1.7.1.3.50.1.1.18	Incremento Temporário ao Custeio dos Serviços de Atenção Primária de Saúde - EMENDAS	1.567.000,00
1.7.1.3.50.1.1.99	Outros Programas Financ. por transf. Fundo a Fundo - APS	
1.7.1.3.50.2	Transferências de Recursos do Bloco de Manutenção das Ações e Serviços Públicos de Saúde – Atenção Especializada	
1.7.1.3.50.2.1	Transferência de Recursos do SUS - Atenção Especializada - Principal	
1.7.1.3.50.2.1.01	Atenção à População para procedimentos na Atenção Especializada	
1.7.1.3.50.2.1.02	FAEC - Cirurgias Eletivas	
1.7.1.3.50.2.1.06	SAMU 192	
1.7.1.3.50.2.1.08	Incremento Temporário ao Custeio dos Serviços de Assistência Hospitalar e Ambulatorial	
1.7.1.3.50.2.1.99	Outros Programas Financ. por Transf. Fundo a Fundo - Atenção Especializada	
1.7.1.3.50.3	Transferências de Recursos do Bloco de Manutenção das Ações e Serviços Públicos de Saúde – Vigilância Saúde	
1.7.1.3.50.3.1	Transferência de Recursos do SUS - Principal	
1.7.1.3.50.3.1.01	Incentivo Financeiro aos Estados, Distrito Federal e Municípios para a Vigilância em Saúde - Despesa Div	
1.7.1.3.50.3.1.02	Incentivo Financeiro aos Estados, Distrito Federal e Municípios para execução de Ações de Vigilância San	
1.7.1.3.50.3.1.03	Assistência Financeira Complementar aos Estados, Distrito Federal e Municípios para Agentes de Combat	
1.7.1.3.50.4	Transferências de Recursos do Bloco de Manutenção das Ações e Serviços Públicos de Saúde – Assistênc	
1.7.1.3.50.4.1	Tranferências de Recursos do SUS - Assistência Farmacêutica - Principal	
1.7.1.3.50.4.1.01	Prom. da Assist. Farm. e Insumos Estratégicos na Atenção primária em Saúde	
1.7.1.3.50.4.1.03	ORGANIZAÇÃO DOS SERVIÇOS DE ASSISTÊNCIA FARMACÊUTICA NO SUS	
1.7.1.3.50.4.1.99	Outros Programas Financ. por Transf. Fundo a Fundo - Assistência Farmacêutica	
1.7.1.3.50.5	Transferências de Recursos do Bloco de Manutenção das Ações e Serviços Públicos de Saúde – Gestão d	
1.7.1.3.50.5.1	Transferência de Recursos do SUS - Gestão do SUS - Principal	
1.7.1.3.50.5.1.03	Assistência Financeira Complementar da União para Pagamento dos Pisos Salariais dos Profissionais da	
1.7.1.3.50.5.1.04	Enfermagem.	
1.7.1.3.50.5.1.04	TRANSFORMAÇÃO DIGITAL NO SUS	30.000,00
1.7.1.3.50.5.1.99	Outros Programas Financ. por Transf. Fundo a Fundo - Gestão do SUS	25.000,00
1.7.1.3.50.9	Transferências de Recursos do Bloco de Manutenção das Ações e Serviços Públicos de Saúde – Outros	2.050.000,00
1.7.1.3.50.9.1	Programas	
1.7.1.3.50.9.1	Outros Programas Financ. por Transf. Fundo a Fundo	2.050.000,00
1.7.1.3.50.9.1.01	Demais Programas - Fundo a Fundo - Emendas Individuais	500.000,00
1.7.1.3.50.9.1.99	Demais Programas - Fundo a Fundo - Outros	1.550.000,00
1.7.1.4	Transferências de Recursos do Fundo Nacional do Desenvolvimento da Educação – FNDE	4.816.000,00



assinado por: idUser 239

FOR AT DA TRANSFERÊNCIAS DE RECURSOS DO BLOCO DE MANUTENÇÃO DAS AÇÕES E SERVIÇOS PÚBLICOS DE SAÚDE – ATENÇÃO ESPECIALIZADA





MUNICÍPIO DE BOM JARDIM

Praça 19 de Julho, SN - Centro - 55.730-000 - Bom Jardim/ PE
CNPJ: 10.293.074/0001-17 Fone: 36381156 contato@bomjardim.pe.gov.br



Usuário: CARLOS

Chave de Autenticação
2051-2036-259

Página
6 / 12

Anexo 2 da Lei Nº 4.320/64 - Receitas Segundo as Categorias Econômicas

RECEITAS

Valores em R\$ - Período: Orçamento/2025

1.7.1.4.50	Transferências do Salário-Educação	2.400.000,00
1.7.1.4.50.0.1	Transferências do Salário Educação - Principal	2.400.000,00
1.7.1.4.51	Transferências Diretas do FNDE referentes ao Programa Dinheiro Direto na Escola – PDDE	19.000,00
1.7.1.4.51.0.1	Transferências diretas do FNDE referentes ao PDDE - Principal	19.000,00
1.7.1.4.52	Transferências referentes ao Programa Nacional de Alimentação Escolar – PNAE	801.000,00
1.7.1.4.52.0.1	Transferências referentes ao PNAE - Principal	801.000,00
1.7.1.4.52.0.1.01	PNAE Ensino Fundamental	514.000,00
1.7.1.4.52.0.1.02	PNAE Pré-Escola	115.000,00
1.7.1.4.52.0.1.03	PNAE EJA	6.000,00
1.7.1.4.52.0.1.04	PNAE Creche	165.000,00
1.7.1.4.52.0.1.05	PNAE AEE	1.000,00
1.7.1.4.53	Transferências referentes ao Programa Nacional de Apoio ao Transporte do Escolar – PNATE	1.100.000,00
1.7.1.4.53.0.1	Tranferência referentes ao PNATE - Principal	1.100.000,00
1.7.1.4.99	Outras Transferências Diretas do Fundo Nacional do Desenvolvimento da Educação - FNDE	496.000,00
1.7.1.4.99.0.1	Outras Transf. Diretas do FNDE - Principal	26.000,00
1.7.1.4.99.0.2	Escola em Tempo Integral - ETI, Lei Nº 14.640/2023, Fomento de Matr. em Redes e Sistemas de Ensino	470.000,00
1.7.1.5	Transferências de Recursos de Complementação da União ao Fundo de Manutenção e Desenvolvimento da Educação Básica e de Valorização dos Profissionais da Educação – FUNDEB	11.814.000,00
1.7.1.5.50	Transferências de Recursos de Complementação da União ao Fundeb - VAAT	7.229.000,00
1.7.1.5.50.0.1	Transferências de Recursos da Complementação da União ao FUNDEB - VAAT - Principal	7.229.000,00
1.7.1.5.51	Transferências de Recursos de Complementação da União ao Fundeb - VAAF	4.585.000,00
1.7.1.5.51.0.1	Tranferências de Recursos da Complementação da União ao FUNDEB - VAAF - Principal	4.585.000,00
1.7.1.6	Transferências de Recursos do Fundo Nacional de Assistência Social – FNAS	1.398.000,00
1.7.1.6.50	Transferências de Recursos do Fundo Nacional de Assistência Social – FNAS	1.398.000,00
1.7.1.6.50.0.1	Transf. de Rec. do Fundo Nac. de Assist. Social - FNAS - Principal	1.398.000,00
1.7.1.6.50.0.1.01	Programas	420.000,00
1.7.1.6.50.0.1.01.01	Programa Primeira Infância no SUAS	280.000,00
1.7.1.6.50.0.1.01.02	Com. Ações Estratégicas do Programa de Erradicação do Trabalho Infantil	35.000,00
1.7.1.6.50.0.1.01.03	BPC na Escola - Questionário a ser Aplicado BL	5.000,00
1.7.1.6.50.0.1.01.06	Programa de Fortalecimento Emergencial do Atendimento do Cadastro Único no SUAS - PROCAD-SUAS	50.000,00
1.7.1.6.50.0.1.01.99	Outros Programas - FNAS	50.000,00
1.7.1.6.50.0.1.02	Bloco da Proteção Social Especial de Média Complexidade	140.000,00
1.7.1.6.50.0.1.02.01	COMPONENTE - Piso Fixo de Média Complexidade - PAEFI	100.000,00
1.7.1.6.50.0.1.02.02	COMPONENTE - Piso Fixo de Média Complexidade - MSE	10.000,00
1.7.1.6.50.0.1.02.03	COMPONENTE - Piso Fixo de Média Complexidade - ABORDAGEM SOCIAL	10.000,00
1.7.1.6.50.0.1.02.07	COMPONENTE - Piso de Transição de Média Complexidade	10.000,00
1.7.1.6.50.0.1.02.08	COMPONENTE - Piso de Alta Complexidade I - Criança/Adolescente	10.000,00
1.7.1.6.50.0.1.03	Bloco da Proteção Social Básica	290.000,00
1.7.1.6.50.0.1.03.01	COMPONENTE - Serviço de Convivência e Fortalecimento de Vínculo - SCFV	200.000,00
1.7.1.6.50.0.1.03.02	COMPONENTE - Piso Básico Fixo	90.000,00
1.7.1.6.50.0.1.05	Bloco da Gestão do Programa Bolsa Família e do Cadastro Único	400.000,00
1.7.1.6.50.0.1.05.01	Índice de Gestão Descentralizada - IGDBF	400.000,00
1.7.1.6.50.0.1.99	OUTRAS TRASNSFERENCIA DO FNAS	148.000,00
1.7.1.6.50.0.1.99.01	Outras Transferência Do FNAS	148.000,00



assinado por: idUser 239

https://www.bomjardim.pe.gov.br/portal/02502219151422.pdf



MUNICÍPIO DE BOM JARDIM

Praça 19 de Julho, SN - Centro - 55.730-000 - Bom Jardim/ PE
CNPJ: 10.293.074/0001-17 Fone: 36381156 contato@bomjardim.pe.gov.br



Usuário: CARLOS

Chave de Autenticação
2051-2036-259

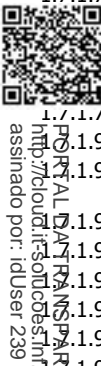

Página
7 / 12

Anexo 2 da Lei Nº 4.320/64 - Receitas Segundo as Categorias Econômicas

RECEITAS

Valores em R\$ - Período: Orçamento/2025

1.7.1.7	Transferências de Convênios da União e de Suas Entidades	70.000,00
.50	Transferências de Convênios da União para o Sistema Único de Saúde – SUS	50.000,00
.50.0.1	Trans. De Convênios Da União Para O Sistema Único De Saúde – SUS - Principal	50.000,00
.51	Transferências de Convênios da União Destinadas a Programas de Educação	20.000,00
.7.1.7.51.0.1	Transf. De Conv. Da União Destinadas A Programas De Educação - Principal	20.000,00
.1.9	Outras Transferências de Recursos da União	16.613.000,00
.1.9.56	Transferências Decorrentes de Decisão Judicial (precatórios) Relativas ao Fundo de Manutenção e Desenvolvimento do Ensino Fundamental e de Valorização do Magistério – FUNDEF	15.000.000,00
.1.9.56.0.1	Transferências Decorrentes de Decisão Judicial (Precatórios) do FUNDEF - Principal	15.000.000,00
.1.9.57	Transferência Especial da União	500.000,00
.1.9.57.0.1	Tranferências Especial da União - Emendas Especiais	500.000,00
.1.9.58	Transferência Obrigatória Decorrente da Lei Complementar nº 176/2020	13.000,00
.1.9.58.0.1	Transf Obrigatória Decorrente Da LC 176/2020 - Principal	13.000,00
.1.9.99	Outras Transferências de Recursos da União e de suas Entidades	1.100.000,00
.1.9.99.0.1	OUTRAS TRANSFERÊNCIAS DE RECURSOS DA UNIÃO E DE SUAS ENTIDADES - PRINCIPAL	1
.1.9.99.0.1.01	Outras Transferências De Recursos Da União E De Suas Entidades	1
.1.9.99.0.1.05	Outras Transferências de Recursos da União - CULTURA	14
.7.2	Transferências dos Estados e do Distrito Federal e de suas Entidades	13
.7.2.1	Participação na Receita dos Estados e Distrito Federal	10
.7.2.1.50	Cota-Parte do ICMS	10
.7.2.1.50.0.1	COTA-PARTE DO ICMS - PRINCIPAL	13
.7.2.1.50.0.1	COTA-PARTE DO ICMS - PRINCIPAL	-2
.7.2.1.50.0.1	COTA-PARTE DO ICMS - PRINCIPAL	2
.7.2.1.51	Cota-Parte do IPVA	2
.7.2.1.51.0.1	COTA-PARTE DO IPVA - PRINCIPAL	3
.7.2.1.51.0.1	COTA-PARTE DO IPVA - PRINCIPAL	
.7.2.1.51.0.1	COTA-PARTE DO IPVA - PRINCIPAL	
.7.2.1.52	Cota-Parte do IPI - Municípios	
.7.2.1.52.0.1	Cota-Parte Do IPI - Municípios - Principal	
.7.2.1.52.0.1	Cota-Parte Do IPI - Municípios - Principal	
.7.2.1.52.0.1	Cota-Parte Do IPI - Municípios - Principal	
.7.2.1.53	Cota-Parte da Contribuição de Intervenção no Domínio Econômico	
.7.2.1.53.0.1	Cota-Parte Da Cont. De Intervenção No Domínio Econômico - Principal	
.7.2.2	Transferências das Compensações Financeiras pela Exploração de Recursos Naturais	
.7.2.2.53	Outras Transferências Decorrentes de Compensações Financeiras	
.7.2.2.53.0.1	Outras Transferências Decorrentes de Compensações Financeiras - Principal	356.700,00
.7.2.3	Transferências de Recursos do Sistema Único de Saúde – SUS	380.000,00
.7.2.3.50	Transferências de Recursos do Sistema Único de Saúde – SUS	380.000,00
.7.2.3.50.0.1	TRAN REC EST P/PRG SAUDE-REP FUNDO A FUNDO - PRINCIPAL	380.000,00
.7.2.3.50.0.1.01	Transf. Rec. Est P/Prog Saude-Rep Fundo A Fundo - Atenção Primária	150.000,00
.7.2.3.50.0.1.02	Transf. Rec. Est P/Prog Saude-Rep Fundo A Fundo - Especializada	30.000,00
.7.2.3.50.0.1.03	Outras Transferência De Recursos Do Estado	100.000,00
.7.2.3.50.0.1.04	Transf. Rec. Est P/Prog Saude-Rep Fundo A Fundo - Assistência Farmacêutica Básica	100.000,00
.7.2.4	Transferências de Convênios dos Estados e DF e de Suas Entidades	113.000,00



assinado por: idUser 239



MUNICÍPIO DE BOM JARDIM

Praça 19 de Julho, SN - Centro - 55.730-000 - Bom Jardim/ PE
CNPJ: 10.293.074/0001-17 Fone: 36381156 contato@bomjardim.pe.gov.br



Usuário: CARLOS

Chave de Autenticação
2051-2036-259

Página
8 / 12

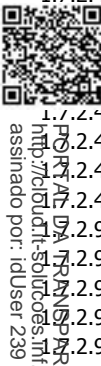
Anexo 2 da Lei Nº 4.320/64 - Receitas Segundo as Categorias Econômicas

RECEITAS

Valores em R\$ - Período: Orçamento/2025

1.7.2.4.50	Transferências de Convênios dos Estados e DF para o Sistema Único de Saúde – SUS	10.000,00
1.7.2.4.50.0.1	Trans. De Conv. Dos Estados Para O Sistema Único De Saúde – Sus - Principal	10.000,00
1.7.2.4.51	Transferências de Convênios dos Estados Destinadas a Programas de Educação	83.000,00
1.7.2.4.51.0.1	TRANSF CONV DOS ESTADOS P/EDUCAÇÃO - PRINCIPAL	83.000,00
1.7.2.4.51.0.1.01	Programa A Caminho Da Escola	83.000,00
1.7.2.4.99	Outras Transferências de Convênios dos Estados e DF e de Suas Entidades	20.000,00
1.7.2.4.99.0.1	OUTRAS TRANSFERÊNCIAS DE CONVÊNIO DOS ESTADOS - PRINCIPAL	20.000,00
1.7.2.4.99.0.1.01	Outras Transf. De Conv. Dos Estados - Assist. Social	20.000,00
1.7.2.4.99.0.1.01.01	Outras Transferências dos Estados e Distrito Federal	823.600,00
1.7.2.9.51	Transferências de Estados destinadas à Assistência Social	460.000,00
1.7.2.9.51.0.1	Transferências de Estados destinadas à Assistência Social - Principal	460.000,00
1.7.2.9.51.0.1.01	PAIF/CRAS ESTADO	80.000,00
1.7.2.9.51.0.1.02	Cofinanciamento Fundo a Fundo de Cozinhas Comunitárias	280.000,00
1.7.2.9.51.0.1.03	Benefícios Eventuais	50.000,00
1.7.2.9.51.0.1.06	PAIFE/CREAS ESTADO	50.000,00
1.7.2.9.99	Outras Transferências dos Estados e DF	363.600,00
1.7.2.9.99.1	Outras transferências dos Estados	363.600,00
1.7.2.9.99.1.1	Outras transferências dos Estados	363.600,00
1.7.2.9.99.1.1.99	Outras Tranferencias dos Estado	363.600,00
1.7.3	Transferências dos Municípios e de suas Entidades	121.300,00
1.7.3.9	Outras Transferências dos Municípios	121.300,00
1.7.3.9.50	Transferências de Municípios a Consórcios Públicos	121.300,00
1.7.3.9.50.0.1	Transferências De Municípios A Consórcios Públicos - Principal	121.300,00
1.7.3.9.50.0.1.01	Transferências A Consórcio Público - COMUPE	230,00
1.7.3.9.50.0.1.04	Transferências A Consórcio Público - CONIAPE REC. PRÓPRIO NIESMA	190,00
1.7.3.9.50.0.1.05	Transferências A Consórcio Público - CONIAPE RECURSOS DO NIESMA	180,00
1.7.3.9.50.0.1.06	Transferências A Consórcio Público - CONIAPE REC. PRÓPRIO NIEDI	170,00
1.7.3.9.50.0.1.07	Transferências a Consórcio Público - Rateio	100.000,00
1.7.3.9.50.0.1.08	Transferências a Consórcio Público - Delegação	20.000,00
1.7.3.9.50.0.1.09	Transferências a Consórcio Público - CONIAPE REC. PRÓPRIO - NIS	210,00
1.7.3.9.50.0.1.10	Transferências A Consórcio Público - CONIAPE RECURSOS DO NIS	200,00
1.7.3.9.50.0.1.11	Transferências A Consórcio Público - CONIAPE RECURSOS DO NIEDI	120,00
1.7.5	Transferências de Outras Instituições Públicas	35.500.000,00
1.7.5.1	Transferências de Recursos do Fundo de Manutenção e Desenvolvimento da Educação Básica e de Valorização dos Profissionais da Educação - FUNDEB	35.500.000,00
1.7.5.1.50	Transferências de Recursos do Fundo de Manutenção e Desenvolvimento da Educação Básica e de Valorização dos Profissionais da Educação – FUNDEB	35.500.000,00
1.7.5.1.50.0.1	Transferências De Recursos Do FUNDEB - Principal	35.500.000,00
1.7.9	Demais Transferências Correntes	60.000,00
1.7.9.1	Transferências de Pessoas Físicas	60.000,00
1.7.9.1.01	Transferências de Pessoas Físicas para Órgãos e Entidades da União	60.000,00
1.7.9.1.01.0.1	Transferências de Pessoas Físicas - Principal	60.000,00
1.7.9.1.01.0.1.01	Transferências de Pessoal Físicas - FUNDECA	60.000,00
1.9	Outras Receitas Correntes	

1.859.000,00



assinado por: idUser 239



MUNICÍPIO DE BOM JARDIM

Praça 19 de Julho, SN - Centro - 55.730-000 - Bom Jardim/ PE
CNPJ: 10.293.074/0001-17 Fone: 36381156 contato@bomjardim.pe.gov.br



Usuário: CARLOS

Chave de Autenticação
2051-2036-259

Página
9 / 12

Anexo 2 da Lei Nº 4.320/64 - Receitas Segundo as Categorias Econômicas

RECEITAS

Valores em R\$ - Período: Orçamento/2025

1.9.2	Indenizações, Restituições e Ressarcimentos	240.000,00		
	Indenizações	40.000,00		
	Outras Indenizações	40.000,00		
	Outras Indenizações - Principal	40.000,00		
	Outras Indenizações (PM)	10.000,00		
	Outras Indenizações (FMS)	10.000,00		
	Outras Indenizações (FMAS)	10.000,00		
	Outras Indenizações (FME)	10.000,00		
	Restituições	200.000,00		
	Outras Restituições	200.000,00		
	Outras Restituições - Principal	200.000,00		
	Outras Restituições (PM)	150.000,00		
	Outras Restituições (FMS)	20.000,00		
	Outras Restituições (FMAS)	10.000,00		
	Outras Restituições (FME)	20.000,00		
	Demais Receitas Correntes	1.619.000,00		
	Compensações Financeiras entre o Regime Geral e os Regimes Próprios de Previdência dos Servidores	1.190.000,00		
	Compensações Financeiras entre o Regime Geral e os Regimes Próprios de Previdência dos Servidores	1.190.000,00		
	Compensações Financeiras entre o Regime Geral e os Regimes Próprios de Previdência dos Servidores - Principal	1.190.000,00		
	Outras Receitas Correntes	429.000,00		
	Outras Receitas	429.000,00		
	Outras Receitas Não Arrecadadas e Não Projetadas pela RFB - Primárias	429.000,00		
	Outras Receitas - Primárias - Principal	429.000,00		
	Outras Receitas - PM	424.000,00		
	Outras Receitas - RPPS - FP	5.000,00		
	Receitas de Capital			21.300.000,00
	Operações de Crédito		5.000.000,00	
	Operações de Crédito - Mercado Interno	5.000.000,00		
	Operações de Crédito Contratuais - Mercado Interno	5.000.000,00		
	Operações de Crédito Internas para Programas de Modernização da Administração Pública	5.000.000,00		
	Ope. De Cré. Internas P/ Pro. De Moder. Da Adm. Pública - Principal	5.000.000,00		
	Alienação de Bens		300.000,00	
	Alienação de Bens Móveis	200.000,00		
	Alienação de Bens Móveis e Semoventes	200.000,00		
	Alienação de Bens Móveis e Semoventes	200.000,00		
	Alienação De Bens Móveis E Semoventes - Principal	200.000,00		
	Alienação de Bens Imóveis	100.000,00		
	Alienação de Bens Imóveis	100.000,00		
	Alienação de Bens Imóveis	100.000,00		
	Alienação De Bens Imóveis Em Geral - Principal	100.000,00		
	Transferências de Capital		16.000.000,00	
	Transferências da União e de suas Entidades	13.181.000,00		
	Transferências de Recursos do Sistema Único de Saúde - SUS	1.417.000,00		



assinado por: idUser 239



MUNICÍPIO DE BOM JARDIM

Praça 19 de Julho, SN - Centro - 55.730-000 - Bom Jardim/ PE
CNPJ: 10.293.074/0001-17 Fone: 36381156 contato@bomjardim.pe.gov.br



Usuário: CARLOS

Chave de Autenticação
2051-2036-259

Página
11 / 12

Anexo 2 da Lei Nº 4.320/64 - Receitas Segundo as Categorias Econômicas

RECEITAS

Valores em R\$ - Período: Orçamento/2025

2.4.1.9.99.0.1.02	Outras Transferências da União - Prefeitura	1.100.000,00		
	Transferências dos Estados e do Distrito Federal e de suas Entidades	2.819.000,00		
	Transferências de Recursos do Sistema Único de Saúde – SUS dos Estados e DF	50.000,00		
	Transferências de Recursos do Sistema Único de Saúde – SUS	50.000,00		
2.4.2.1.50.0.1	TRANSF. DE RECURSOS DO SISTEMA ÚNICO DE SAÚDE – SUS - PRINCIPAL	50.000,00		
2.4.2.2	Transferências de Convênios dos Estados e DF e de Suas Entidades	1.060.000,00		
2.4.2.2.50	Transferências de Convênios dos Estados para o Sistema Único de Saúde – SUS	50.000,00		
2.4.2.2.50.0.1	Transf. De conv. Dos estados p/ o sus - principal	50.000,00		
2.4.2.2.51	Transferências de Convênios dos Estados destinadas a Programas de Educação	10.000,00		
2.4.2.2.51.0.1	Transf. de Convênios dos Estados Destinados a Educação	10.000,00		
2.4.2.2.51.0.1.01	Transf. de Convênios dos Estados Destinados a Educação	10.000,00		
2.4.2.2.99	Outras Transferências de Convênios dos Estados e DF e de Suas Entidades	1.000.000,00		
2.4.2.2.99.0.1	Outras Transferências De Convênio Dos Estados - Principal	1.000.000,00		
2.4.2.9	Outras Transferências de Recursos dos Estados	1.709.000,00		
2.4.2.9.99	Outras Transferências de Recursos dos Estados	1.709.000,00		
2.4.2.9.99.0.1	Outras Transferências dos Estados - Principal	1.709.000,00		
2.4.2.9.99.0.1.01	Demais Transferências do Estado - FMAS	100.000,00		
2.4.2.9.99.0.1.02	FEM - Fundo de Desenvolvimento Municipal	1.500.000,00		
2.4.2.9.99.0.1.99	Demais Transferências do Estado - PM	109.000,00		
2.2	Receitas Correntes Intraorçamentárias			15.572.000,00
2.2.1	Receitas de Contribuições - Intra-orçamentárias		15.572.000,00	
2.2.1.5	Contribuições Sociais - Intra-orçamentárias	15.572.000,00		
2.2.1.5.02	Contribuição para o Plano de Seguridade Social do Servidor Público - CPSSS	15.572.000,00		
2.2.1.5.02.1	CPSSS Patronal	15.026.000,00		
2.2.1.5.02.1.1	CPSSS Patronal - Servidor Civil	15.026.000,00		
2.2.1.5.02.1.1.1	CPSSS Patronal - Servidor Civil - Principal	15.016.000,00		
2.2.1.5.02.1.1.1.01	Contribuição Patronal - Servidor Civil Ativo - Educação	3.191.000,00		
2.2.1.5.02.1.1.1.02	Contribuição Patronal - Servidor Civil Ativo - Prefeitura	392.000,00		
2.2.1.5.02.1.1.1.03	Contribuição Patronal - Servidor Civil Ativo - FMS	1.815.000,00		
2.2.1.5.02.1.1.1.04	Contribuição Patronal - Servidor Civil Ativo - FMAS	28.000,00		
2.2.1.5.02.1.1.1.05	Contribuição Patronal - Servidor Civil Ativo - Câmara	35.000,00		
2.2.1.5.02.1.1.1.06	Contribuição Patronal - Servidor Civil Ativo - RPPS	3.000,00		
2.2.1.5.02.1.1.1.07	Contribuição - Alíquota Suplementar - Prefeitura Municipal	560.000,00		
2.2.1.5.02.1.1.1.08	Contribuição - Alíquota Suplementar - Educação	5.294.000,00		
2.2.1.5.02.1.1.1.09	Contribuição - Alíquota Suplementar - FMS	3.565.000,00		
2.2.1.5.02.1.1.1.10	Contribuição - Alíquota Suplementar - FMAS	57.000,00		
2.2.1.5.02.1.1.1.11	Contribuição - Alíquota Suplementar - Câmara	74.000,00		
2.2.1.5.02.1.1.1.12	Contribuição - Alíquota Suplementar - RPPS	2.000,00		
2.2.1.5.02.1.2	Contribuição do Servidor Civil Ativo - Multas e Juros de Mora	10.000,00		
2.2.1.5.02.1.2.01	Contribuição Patronal - Multas e Juros	5.000,00		
2.2.1.5.02.1.2.03	Contribuição Servidor - Multas e Juros	5.000,00		
2.2.1.5.03	CPSSS- Parcelamentos	546.000,00		
2.2.1.5.03.1	CPSSS- Parcelamentos - Principal	546.000,00		
2.2.1.5.03.1.1	CPSSS- Parcelamentos - Principal	489.000,00		



assinado por: idUser 239

PDF GENERATED BY SBR SYSTEMS



MUNICÍPIO DE BOM JARDIM

Praça 19 de Julho, SN - Centro - 55.730-000 - Bom Jardim/ PE
CNPJ: 10.293.074/0001-17 Fone: 36381156 contato@bomjardim.pe.gov.br



Usuário: CARLOS

Chave de Autenticação
2051-2036-259

Página
12 / 12

Anexo 2 da Lei Nº 4.320/64 - Receitas Segundo as Categorias Econômicas

RECEITAS

Valores em R\$ - Período: Orçamento/2025

7.2.1.5.03.1.1.01	Parcelamento - Valor Principal - Acordo 419/2014	79.000,00
.03.1.1.02	Parcelamento - Valor Principal - Acordo 1384/2017	65.000,00
.03.1.1.03	Parcelamento - Valor Principal - Acordo 57/2024	17.000,00
.03.1.1.04	Parcelamento - Valor Principal - Acordo 58/2024	99.000,00
.2.1.5.03.1.1.05	Parcelamento - Valor Principal - Acordo 59/2024	4.000,00
.1.5.03.1.1.06	Parcelamento - Valor Principal - Acordo 60/2024	225.000,00
.1.5.03.1.2	CPSSS- Parcelamentos - Multas e Juros de Mora	57.000,00
.1.5.03.1.2.01	Parcelamento - Multas e Juros - Acordo 419/2014	8.000,00
.1.5.03.1.2.02	Parcelamento - Multas e Juros - Acordo 1384/2017	29.000,00
.1.5.03.1.2.03	Parcelamento - Multas e Juros - Acordo 57/2024	5.000,00
.1.5.03.1.2.04	Parcelamento - Multas e Juros - Acordo 58/2024	5.000,00
.1.5.03.1.2.05	Parcelamento - Multas e Juros - Acordo 59/2024	5.000,00
.1.5.03.1.2.06	Parcelamento - Multas e Juros - Acordo 60/2024	5.000,00
TOTAL GERAL		220.200.000,00

Resumo

Impostos, Taxas e Contribuições de Melhoria	7.437.000,00
Contribuições	5.050.000,00
Receita Patrimonial	1.731.000,00
Receita de Serviços	141.000,00
Transferências Correntes	167.110.000,00
Outras Receitas Correntes	1.859.000,00
Total das Receitas Correntes	183.328.000,00
Operações de Crédito	5.000.000,00
Alienação de Bens	300.000,00
Transferências de Capital	16.000.000,00
Total das Receitas de Capital	21.300.000,00
Receitas de Contribuições - Intra-orçamentárias	15.572.000,00
Total das Receitas Correntes Intra-Orçamentárias	15.572.000,00
Total das Receitas de Capital Intra-Orçamentárias	
Recursos Arrecadados em Exercícios Anteriores	
TOTAL GERAL	220.200.000,00

Entidades Consolidadas: Prefeitura Municipal do Bom Jardim, Fundo Municipal de Saúde do Bom Jardim, Fundo Municipal de Assistência Social do Bom Jardim, Fundo Municipal de Educação de Bom Jardim, Instituto de Previdência dos Servidores do Bom Jardim - BOMJARDIMPREV, Câmara Municipal de Vereadores do Bom Jardim



MUNICÍPIO DE BOM JARDIM

Praça 19 de Julho, SN - Centro - 55.730-000 - Bom Jardim/ PE
CNPJ: 10.293.074/0001-17 Fone: 36381156 contato@bomjardim.pe.gov.br



Usuário: CARLOS

Chave de Autenticação
1863-2645-479

Página
2 / 20

Anexo 2 da Lei Nº 4.320/64 - Despesas Segundo as Categorias Econômicas

DESPESAS

Valores em R\$ - Período: Orçamento/2025

3.1.90.13	Obrigações Patronais	5.000,00		
94	Indenizações e Restituições Trabalhistas	1.000,00		
	Aplicação Direta Decorrente de Operação entre Órgãos, Fundos e Entidades Integrantes dos Orçamentos Fiscal e da Seguridade Social	1.000,00		
13	Obrigações Patronais	1.000,00		
	Outras Despesas Correntes		295.000,00	
90	Aplicações Diretas	294.000,00		
3.90.08	Outros Benefícios Assistenciais do servidor e do militar	2.000,00		
3.90.14	Diárias – Civil	5.000,00		
3.90.30	Material de Consumo	11.000,00		
3.90.36	Outros Serviços de Terceiros – Pessoa Física	11.000,00		
3.90.39	Outros Serviços de Terceiros - Pessoa Jurídica	265.000,00		
91	Aplicação Direta Decorrente de Operação entre Órgãos, Fundos e Entidades Integrantes dos Orçamentos Fiscal e da Seguridade Social	1.000,00		
3.91.97	Aporte para Cobertura do Déficit Atuarial do RPPS	1.000,00		
	Despesas de Capital			50.000,00
4	Investimentos		50.000,00	
4.4	Aplicações Diretas	50.000,00		
4.4.90.52	Equipamentos e Material Permanente	50.000,00		

Total da Unidade Orçamentária: 375.000,00

Unidade Orçamentária: 16001 - SECRETARIA DE DESENVOLVIMENTO ECONÔMICO, TRABALHO, QUALIFICAÇÃO E JUVENTUDE - SEDEC

Código	Especificação	Desdobramento	Fonte	Categoria econômica
	Despesas Correntes			971.000,00
3.1	Pessoal e Encargos Sociais		814.000,00	
3.1.90	Aplicações Diretas	811.000,00		
3.1.90.04	Contratação por Tempo Determinado	500.000,00		
3.1.90.11	Vencimentos e Vantagens Fixas – Pessoal Civil	220.000,00		
3.1.90.13	Obrigações Patronais	90.000,00		
3.1.90.94	Indenizações e Restituições Trabalhistas	1.000,00		
3.1.91	Aplicação Direta Decorrente de Operação entre Órgãos, Fundos e Entidades Integrantes dos Orçamentos Fiscal e da Seguridade Social	3.000,00		
3.1.91.13	Obrigações Patronais	3.000,00		
3.3	Outras Despesas Correntes		157.000,00	
3.3.90	Aplicações Diretas	156.000,00		
3.3.90.08	Outros Benefícios Assistenciais do servidor e do militar	2.000,00		
3.3.90.14	Diárias – Civil	10.000,00		
3.3.90.30	Material de Consumo	23.000,00		
3.3.90.36	Outros Serviços de Terceiros – Pessoa Física	13.000,00		
3.3.90.39	Outros Serviços de Terceiros - Pessoa Jurídica	105.000,00		
3.3.90.48	Outros Auxílios Financeiros a Pessoas Físicas	3.000,00		
3.3.91	Aplicação Direta Decorrente de Operação entre Órgãos, Fundos e Entidades Integrantes dos Orçamentos Fiscal e da Seguridade Social	1.000,00		
3.3.91.97	Aporte para Cobertura do Déficit Atuarial do RPPS	1.000,00		
4	Despesas de Capital			25.000,00
4.4	Investimentos		25.000,00	

assinado por: idUser 239

PDF DEPARTAMENTO DE CONTABILIDADE MUNICIPAL
RUA DA PAZ, 100 - CENTRO - BOM JARDIM - PE
FONE: (51) 3638-1156



MUNICÍPIO DE BOM JARDIM

Praça 19 de Julho, SN - Centro - 55.730-000 - Bom Jardim/ PE
CNPJ: 10.293.074/0001-17 Fone: 36381156 contato@bomjardim.pe.gov.br



Usuário: CARLOS

Chave de Autenticação
1863-2645-479

Página
3 / 20

Anexo 2 da Lei Nº 4.320/64 - Despesas Segundo as Categorias Econômicas

DESPESAS

Valores em R\$ - Período: Orçamento/2025

4.4.90	Aplicações Diretas	25.000,00		
52	Equipamentos e Material Permanente	25.000,00		
Total da Unidade Orçamentária:				996.000,00

Unidade Orçamentária: 18001 - COORDENADORIA DO SISTEMA DE CONTROLE INTERNO

Código	Especificação	Desdobramento	Fonte	Categoria econômica
	Despesas Correntes			190.000,00
	Pessoal e Encargos Sociais		137.000,00	
1.90	Aplicações Diretas	135.000,00		
1.90.04	Contratação por Tempo Determinado	5.000,00		
1.90.11	Vencimentos e Vantagens Fixas – Pessoal Civil	110.000,00		
1.90.13	Obrigações Patronais	20.000,00		
91	Aplicação Direta Decorrente de Operação entre Órgãos, Fundos e Entidades Integrantes dos Orçamentos Fiscal e da Seguridade Social	2.000,00		
91.13	Obrigações Patronais	2.000,00		
	Outras Despesas Correntes		53.000,00	
3.90	Aplicações Diretas	53.000,00		
3.90.08	Outros Benefícios Assistenciais do servidor e do militar	2.000,00		
3.90.14	Diárias – Civil	6.000,00		
3.90.30	Material de Consumo	16.000,00		
3.90.36	Outros Serviços de Terceiros – Pessoa Física	16.000,00		
3.90.39	Outros Serviços de Terceiros - Pessoa Jurídica	13.000,00		
	Despesas de Capital			10.000,00
4.4	Investimentos		10.000,00	
4.4.90	Aplicações Diretas	10.000,00		
4.4.90.52	Equipamentos e Material Permanente	10.000,00		
Total da Unidade Orçamentária:				200.000,00

Unidade Orçamentária: 19010 - CONSÓRCIO PÚBLICO INTERMUNICIPAL DO AGRESTE - RATEIO NIS

Código	Especificação	Desdobramento	Fonte	Categoria econômica
	Despesas Correntes			400,00
1.1	Pessoal e Encargos Sociais		90,00	
1.90	Aplicações Diretas	90,00		
1.90.04	Contratação por Tempo Determinado	10,00		
1.90.11	Vencimentos e Vantagens Fixas – Pessoal Civil	10,00		
1.90.13	Obrigações Patronais	10,00		
1.90.16	Outras Despesas Variáveis – Pessoal Civil	10,00		
1.90.34	Outras Despesas de Pessoal decorrentes de Contratos de Terceirização	10,00		
1.90.37	Locação de Mão-de-Obra	10,00		
1.90.91	Sentenças Judiciais	10,00		
1.90.92	Despesas de Exercícios Anteriores	10,00		
1.90.94	Indenizações e Restituições Trabalhistas	10,00		
3.3	Outras Despesas Correntes		310,00	
3.3.90	Aplicações Diretas	310,00		
3.3.90.14	Diárias – Civil	20,00		
3.3.90.30	Material de Consumo	80,00		

assinado por: idUser 239

PO RFI A T DA TR A N S P A R E N C I A
h t t p : / / w w w . b o m j a r d i m . p e . g o v . b r / f a r a
2021/08/14/14:22:38



MUNICÍPIO DE BOM JARDIM

Praça 19 de Julho, SN - Centro - 55.730-000 - Bom Jardim/ PE
CNPJ: 10.293.074/0001-17 Fone: 36381156 contato@bomjardim.pe.gov.br



Usuário: CARLOS

Chave de Autenticação
1863-2645-479

Página
4 / 20

Anexo 2 da Lei Nº 4.320/64 - Despesas Segundo as Categorias Econômicas

DESPESAS

Valores em R\$ - Período: Orçamento/2025

3.3.90.33	Passagens e Despesas com Locomoção	10,00		
35	Serviços de Consultoria	20,00		
36	Outros Serviços de Terceiros – Pessoa Física	50,00		
39	Outros Serviços de Terceiros - Pessoa Jurídica	80,00		
3.3.90.40	Serviços de Tecnologia da Informação e Comunicação - Pessoa Jurídica	10,00		
3.3.90.41	Contribuições	10,00		
3.3.90.46	Auxílio-Alimentação	10,00		
3.3.90.47	Obrigações Tributárias e Contributivas	10,00		
3.3.90.92	Despesas de Exercícios Anteriores	10,00		
	Despesas de Capital			10,00
	Investimentos		10,00	
3.3.90.90	Aplicações Diretas	10,00		
3.3.90.52	Equipamentos e Material Permanente	10,00		
Total da Unidade Orçamentária:				410,00

Unidade Orçamentária: 19020 - NÚCLEO INTERMUNICIPAL DE EDUCAÇÃO E DESENVOLVIMENTO INSTITUCIONAL - NIEDI

Código	Especificação	Desdobramento	Fonte	Categoria econômica
	Despesas Correntes			160,00
3.1	Pessoal e Encargos Sociais		50,00	
3.1.90	Aplicações Diretas	50,00		
3.1.90.04	Contratação por Tempo Determinado	10,00		
3.1.90.11	Vencimentos e Vantagens Fixas – Pessoal Civil	10,00		
3.1.90.13	Obrigações Patronais	10,00		
3.1.90.16	Outras Despesas Variáveis – Pessoal Civil	10,00		
3.1.90.92	Despesas de Exercícios Anteriores	10,00		
3.3	Outras Despesas Correntes		110,00	
3.3.90	Aplicações Diretas	110,00		
3.3.90.14	Diárias – Civil	10,00		
3.3.90.30	Material de Consumo	10,00		
3.3.90.33	Passagens e Despesas com Locomoção	10,00		
3.3.90.34	Outras Despesas de Pessoal decorrentes de Contratos de Terceirização	10,00		
3.3.90.35	Serviços de Consultoria	10,00		
3.3.90.36	Outros Serviços de Terceiros – Pessoa Física	10,00		
3.3.90.37	Locação de Mão-de-Obra	10,00		
3.3.90.39	Outros Serviços de Terceiros - Pessoa Jurídica	10,00		
3.3.90.41	Contribuições	10,00		
3.3.90.46	Auxílio-Alimentação	10,00		
3.3.90.47	Obrigações Tributárias e Contributivas	10,00		
4	Despesas de Capital			10,00
4.4	Investimentos		10,00	
4.4.90	Aplicações Diretas	10,00		
4.4.90.52	Equipamentos e Material Permanente	10,00		
Total da Unidade Orçamentária:				170,00

assinado por: idUser 239



MUNICÍPIO DE BOM JARDIM

Praça 19 de Julho, SN - Centro - 55.730-000 - Bom Jardim/ PE
CNPJ: 10.293.074/0001-17 Fone: 36381156 contato@bomjardim.pe.gov.br



Usuário: CARLOS

Chave de Autenticação
1863-2645-479

Página
5 / 20

Anexo 2 da Lei Nº 4.320/64 - Despesas Segundo as Categorias Econômicas

DESPESAS

Valores em R\$ - Período: Orçamento/2025

Unidade Orçamentária: 19030 - CONIAPE - BOM JARDIM



assinado por: idUser 239

Especificação	Desdobramento	Fonte	Categoria econômica
Despesas Correntes			111.100,00
Pessoal e Encargos Sociais		44.650,00	
Aplicações Diretas	44.650,00		
Contratação por Tempo Determinado	350,00		
Vencimentos e Vantagens Fixas – Pessoal Civil	26.000,00		
Obrigações Patronais	9.500,00		
Outras Despesas Variáveis – Pessoal Civil	100,00		
Outras Despesas de Pessoal decorrentes de Contratos de Terceirização	100,00		
Locação de Mão-de-Obra	100,00		
Sentenças Judiciais	7.500,00		
Despesas de Exercícios Anteriores	1.000,00		
Outras Despesas Correntes		66.450,00	
Aplicações Diretas	66.450,00		
Diárias – Civil	3.000,00		
Material de Consumo	9.500,00		
Passagens e Despesas com Locomoção	500,00		
Serviços de Consultoria	6.000,00		
Outros Serviços de Terceiros – Pessoa Física	1.000,00		
Outros Serviços de Terceiros - Pessoa Jurídica	45.250,00		
Serviços de Tecnologia da Informação e Comunicação - Pessoa Jurídica	400,00		
Contribuições	100,00		
Auxílio-Alimentação	100,00		
Obrigações Tributárias e Contributivas	500,00		
Despesas de Exercícios Anteriores	100,00		
Despesas de Capital			3.200,00
Investimentos		3.200,00	
Aplicações Diretas	3.200,00		
Obras e Instalações	150,00		
Equipamentos e Material Permanente	3.000,00		
Aquisição de Imóveis	50,00		

Total da Unidade Orçamentária: 114.300,00

Unidade Orçamentária: 2001 - GABINETE DO PREFEITO

Código	Especificação	Desdobramento	Fonte	Categoria econômica
3	Despesas Correntes			1.018.000,00
3.1	Pessoal e Encargos Sociais		805.000,00	
3.1.90	Aplicações Diretas	802.000,00		
3.1.90.04	Contratação por Tempo Determinado	1.000,00		
3.1.90.11	Vencimentos e Vantagens Fixas – Pessoal Civil	700.000,00		
3.1.90.13	Obrigações Patronais	100.000,00		
3.1.90.94	Indenizações e Restituições Trabalhistas	1.000,00		
3.1.91	Aplicação Direta Decorrente de Operação entre Órgãos, Fundos e Entidades Integrantes dos Orçamentos Fiscal e da Seguridade Social	3.000,00		



MUNICÍPIO DE BOM JARDIM

Praça 19 de Julho, SN - Centro - 55.730-000 - Bom Jardim/ PE
CNPJ: 10.293.074/0001-17 Fone: 36381156 contato@bomjardim.pe.gov.br



Usuário: CARLOS

Chave de Autenticação
1863-2645-479

Página
6 / 20

Anexo 2 da Lei Nº 4.320/64 - Despesas Segundo as Categorias Econômicas

DESPESAS

Valores em R\$ - Período: Orçamento/2025

3.1.91.13	Obrigações Patronais	3.000,00		
	Outras Despesas Correntes		213.000,00	
	Aplicações Diretas	212.000,00		
	Outros Benefícios Assistenciais do servidor e do militar	2.000,00		
	Diárias – Civil	50.000,00		
	Material de Consumo	50.000,00		
	Passagens e Despesas com Locomoção	5.000,00		
	Outros Serviços de Terceiros – Pessoa Física	5.000,00		
	Outros Serviços de Terceiros - Pessoa Jurídica	100.000,00		
	Aplicação Direta Decorrente de Operação entre Órgãos, Fundos e Entidades Integrantes dos Orçamentos Fiscal e da Seguridade Social	1.000,00		
	Aporte para Cobertura do Déficit Atuarial do RPPS	1.000,00		
	Despesas de Capital			30.000,00
	Investimentos		30.000,00	
	Aplicações Diretas	30.000,00		
	Equipamentos e Material Permanente	30.000,00		

Total da Unidade Orçamentária: 1.048.000,00

Unidade Orçamentária: 3001 - PROCURADORIA GERAL DO MUNICÍPIO

Código	Especificação	Desdobramento	Fonte	Categoria econômica
	Despesas Correntes			73.400,00
	Pessoal e Encargos Sociais		60.400,00	
	Aplicações Diretas	45.400,00		
	Vencimentos e Vantagens Fixas – Pessoal Civil	40.000,00		
	Obrigações Patronais	4.400,00		
	Indenizações e Restituições Trabalhistas	1.000,00		
	Aplicação Direta Decorrente de Operação entre Órgãos, Fundos e Entidades Integrantes dos Orçamentos Fiscal e da Seguridade Social	15.000,00		
	Obrigações Patronais	15.000,00		
	Outras Despesas Correntes		13.000,00	
	Aplicações Diretas	12.000,00		
	Material de Consumo	2.000,00		
	Outros Serviços de Terceiros – Pessoa Física	5.000,00		
	Outros Serviços de Terceiros - Pessoa Jurídica	5.000,00		
	Aplicação Direta Decorrente de Operação entre Órgãos, Fundos e Entidades Integrantes dos Orçamentos Fiscal e da Seguridade Social	1.000,00		
	Aporte para Cobertura do Déficit Atuarial do RPPS	1.000,00		
	Despesas de Capital			5.000,00
	Investimentos		5.000,00	
	Aplicações Diretas	5.000,00		
	Equipamentos e Material Permanente	5.000,00		

Total da Unidade Orçamentária: 78.400,00

Unidade Orçamentária: 4001 - ACESSORIA ESPECIAL

Código	Especificação	Desdobramento	Fonte	Categoria econômica
3	Despesas Correntes			442.000,00

assinado por: idUser 239

PROCURADORIA GERAL DO MUNICÍPIO DE BOM JARDIM - PE
Rua da Liberdade, s/n - Bom Jardim - PE
CNPJ: 10.293.074/0001-17



MUNICÍPIO DE BOM JARDIM

Praça 19 de Julho, SN - Centro - 55.730-000 - Bom Jardim/ PE
CNPJ: 10.293.074/0001-17 Fone: 36381156 contato@bomjardim.pe.gov.br



Usuário: CARLOS

Chave de Autenticação
1863-2645-479

Página
7 / 20

Anexo 2 da Lei Nº 4.320/64 - Despesas Segundo as Categorias Econômicas

DESPESAS

Valores em R\$ - Período: Orçamento/2025

3.1	Pessoal e Encargos Sociais		417.000,00
	Aplicações Diretas	414.000,00	
04	Contratação por Tempo Determinado	13.000,00	
11	Vencimentos e Vantagens Fixas – Pessoal Civil	350.000,00	
13	Obrigações Patronais	50.000,00	
94	Indenizações e Restituições Trabalhistas	1.000,00	
91	Aplicação Direta Decorrente de Operação entre Órgãos, Fundos e Entidades Integrantes dos Orçamentos Fiscal e da Seguridade Social	3.000,00	
13	Obrigações Patronais	3.000,00	
	Outras Despesas Correntes		25.000,00
90	Aplicações Diretas	24.000,00	
08	Outros Benefícios Assistenciais do servidor e do militar	2.000,00	
14	Diárias – Civil	5.000,00	
30	Material de Consumo	5.000,00	
36	Outros Serviços de Terceiros – Pessoa Física	5.000,00	
39	Outros Serviços de Terceiros - Pessoa Jurídica	5.000,00	
92	Despesas de Exercícios Anteriores	2.000,00	
91	Aplicação Direta Decorrente de Operação entre Órgãos, Fundos e Entidades Integrantes dos Orçamentos Fiscal e da Seguridade Social	1.000,00	
97	Aporte para Cobertura do Déficit Atuarial do RPPS	1.000,00	
	Despesas de Capital		5.000,00
4	Investimentos		5.000,00
4.90	Aplicações Diretas	5.000,00	
4.90.52	Equipamentos e Material Permanente	5.000,00	

Total da Unidade Orçamentária: 447.000,00

Unidade Orçamentária: 5001 - SECRETARIA DE ADMINISTRAÇÃO

Código	Especificação	Desdobramento	Fonte	Categoria econômica
	Despesas Correntes			4.400.695,20
3.1	Pessoal e Encargos Sociais		1.385.597,20	
1.71	Transferências a Consórcios Públicos mediante contrato de rateio	65.597,20		
1.71.70	Rateio pela Participação em Consórcio Público	65.597,20		
1.72	Execução Orçamentária Delegada a Consórcios Públicos	10.000,00		
1.72.11	Vencimentos e Vantagens Fixas – Pessoal Civil	10.000,00		
1.90	Aplicações Diretas	1.185.000,00		
1.90.04	Contratação por Tempo Determinado	140.000,00		
1.90.11	Vencimentos e Vantagens Fixas – Pessoal Civil	900.000,00		
1.90.13	Obrigações Patronais	140.000,00		
1.90.94	Indenizações e Restituições Trabalhistas	5.000,00		
1.91	Aplicação Direta Decorrente de Operação entre Órgãos, Fundos e Entidades Integrantes dos Orçamentos Fiscal e da Seguridade Social	125.000,00		
1.91.13	Obrigações Patronais	125.000,00		
3.3	Outras Despesas Correntes		3.015.098,00	
3.3.50	Transferências a Instituições Privadas sem Fins Lucrativos	10.000,00		
3.3.50.43	Subvenções Sociais	10.000,00		



MUNICÍPIO DE BOM JARDIM

Praça 19 de Julho, SN - Centro - 55.730-000 - Bom Jardim/ PE
CNPJ: 10.293.074/0001-17 Fone: 36381156 contato@bomjardim.pe.gov.br



Usuário: CARLOS

Chave de Autenticação
1863-2645-479

Página
8 / 20

Anexo 2 da Lei Nº 4.320/64 - Despesas Segundo as Categorias Econômicas

DESPESAS

Valores em R\$ - Período: Orçamento/2025

3.3.71	Transferências a Consórcios Públicos mediante contrato de rateio	134.398,00		
70	Rateio pela Participação em Consórcio Público	134.398,00		
	Execução Orçamentária Delegada a Consórcios Públicos	50.000,00		
39	Outros Serviços de Terceiros - Pessoa Jurídica	50.000,00		
3.3.90	Aplicações Diretas	2.819.700,00		
90.08	Outros Benefícios Assistenciais do servidor e do militar	5.000,00		
90.14	Diárias – Civil	20.000,00		
90.30	Material de Consumo	202.000,00		
90.34	Outras Despesas de Pessoal decorrentes de Contratos de Terceirização	5.000,00		
90.35	Serviços de Consultoria	405.000,00		
90.36	Outros Serviços de Terceiros – Pessoa Física	62.000,00		
90.39	Outros Serviços de Terceiros - Pessoa Jurídica	2.030.000,00		
90.40	Serviços de Tecnologia da Informação e Comunicação - Pessoa Jurídica	25.000,00		
90.92	Despesas de Exercícios Anteriores	10.000,00		
90.93	Indenizações e Restituições	55.700,00		
91	Aplicação Direta Decorrente de Operação entre Órgãos, Fundos e Entidades Integrantes dos Orçamentos Fiscal e da Seguridade Social	1.000,00		
3.3.91.97	Aporte para Cobertura do Déficit Atuarial do RPPS	1.000,00		
4	Despesas de Capital			304.504,80
4.4	Investimentos		304.504,80	
4.4.71	Transferências a Consórcios Públicos mediante contrato de rateio	9.504,80		
4.4.71.70	Rateio pela Participação em Consórcio Público	9.504,80		
4.4.72	Execução Orçamentária Delegada a Consórcios Públicos	5.000,00		
4.4.72.52	Equipamentos e Material Permanente	5.000,00		
4.4.90	Aplicações Diretas	290.000,00		
4.4.90.51	Obras e Instalações	10.000,00		
4.4.90.52	Equipamentos e Material Permanente	240.000,00		
4.4.90.61	Aquisição de Imóveis	40.000,00		
9	Reserva de Contingência			3.946.735,00
9.99	Reserva de Contingência		3.946.735,00	
9.99.99	A Definir	3.946.735,00		
9.99.99	A Classificar	3.946.735,00		
Total da Unidade Orçamentária:				8.651.935,00

Unidade Orçamentária: 6001 - SECRETARIA DE FINANÇAS

Código	Especificação	Desdobramento	Fonte	Categoria econômica
3	Despesas Correntes			3.147.200,00
3.1	Pessoal e Encargos Sociais		407.090,00	
3.1.90	Aplicações Diretas	387.090,00		
3.1.90.04	Contratação por Tempo Determinado	2.010,00		
3.1.90.11	Vencimentos e Vantagens Fixas – Pessoal Civil	300.010,00		
3.1.90.13	Obrigações Patronais	50.010,00		
3.1.90.34	Outras Despesas de Pessoal decorrentes de Contratos de Terceirização	10,00		
3.1.90.37	Locação de Mão-de-Obra	10,00		
3.1.90.91	Sentenças Judiciais	30.010,00		



MUNICÍPIO DE BOM JARDIM

Praça 19 de Julho, SN - Centro - 55.730-000 - Bom Jardim/ PE
CNPJ: 10.293.074/0001-17 Fone: 36381156 contato@bomjardim.pe.gov.br



Usuário: CARLOS

Chave de Autenticação
1863-2645-479

Página
9 / 20

Anexo 2 da Lei Nº 4.320/64 - Despesas Segundo as Categorias Econômicas

DESPESAS

Valores em R\$ - Período: Orçamento/2025

3.1.90.92	Despesas de Exercícios Anteriores	10,00	
3.1.90.94	Indenizações e Restituições Trabalhistas	5.010,00	
3.1.90.96	Ressarcimento de Despesas de Pessoal Requisitado	10,00	
	Aplicação Direta Decorrente de Operação entre Órgãos, Fundos e Entidades Integrantes dos Orçamentos Fiscal e da Seguridade Social	20.000,00	
3.1.91.13	Obrigações Patronais	20.000,00	
3.1.91.2.90	Juros e Encargos da Dívida		17.000,00
3.1.91.2.90.21	Aplicações Diretas	8.000,00	
3.1.91.2.90.21.21	Juros sobre a Dívida por Contrato	3.000,00	
3.1.91.2.90.21.22	Outros Encargos sobre a Dívida por Contrato	5.000,00	
3.1.91.2.90.21.23	Aplicação Direta Decorrente de Operação entre Órgãos, Fundos e Entidades Integrantes dos Orçamentos Fiscal e da Seguridade Social	9.000,00	
3.1.91.2.90.21.24	Juros sobre a Dívida por Contrato	9.000,00	
3.1.91.2.90.21.25	Outras Despesas Correntes		2.723.110,00
3.1.91.2.90.21.25.90	Aplicações Diretas	2.722.110,00	
3.1.91.2.90.21.25.90.08	Outros Benefícios Assistenciais do servidor e do militar	2.000,00	
3.1.91.2.90.21.25.90.14	Diárias – Civil	10.010,00	
3.1.91.2.90.21.25.90.30	Material de Consumo	10.010,00	
3.1.91.2.90.21.25.90.33	Passagens e Despesas com Locomoção	10,00	
3.1.91.2.90.21.25.90.34	Outras Despesas de Pessoal decorrentes de Contratos de Terceirização	5.000,00	
3.1.91.2.90.21.25.90.35	Serviços de Consultoria	185.010,00	
3.1.91.2.90.21.25.90.36	Outros Serviços de Terceiros – Pessoa Física	15.010,00	
3.1.91.2.90.21.25.90.39	Outros Serviços de Terceiros - Pessoa Jurídica	405.010,00	
3.1.91.2.90.21.25.90.40	Serviços de Tecnologia da Informação e Comunicação - Pessoa Jurídica	30.000,00	
3.1.91.2.90.21.25.90.46	Auxílio-Alimentação	10,00	
3.1.91.2.90.21.25.90.47	Obrigações Tributárias e Contributivas	1.800.010,00	
3.1.91.2.90.21.25.90.91	Sentenças Judiciais	200.010,00	
3.1.91.2.90.21.25.90.92	Despesas de Exercícios Anteriores	10.010,00	
3.1.91.2.90.21.25.90.93	Indenizações e Restituições	50.010,00	
3.1.91.2.90.21.25.90.99	Aplicação Direta Decorrente de Operação entre Órgãos, Fundos e Entidades Integrantes dos Orçamentos Fiscal e da Seguridade Social	1.000,00	
3.1.91.2.90.21.25.90.99.97	Aporte para Cobertura do Déficit Atuarial do RPPS	1.000,00	
3.1.91.2.90.21.25.90.99.99	Despesas de Capital		3.828.030,00
3.1.91.2.90.21.25.90.99.99.4	Investimentos		10.030,00
3.1.91.2.90.21.25.90.99.99.4.90	Aplicações Diretas	10.030,00	
3.1.91.2.90.21.25.90.99.99.4.90.51	Obras e Instalações	10,00	
3.1.91.2.90.21.25.90.99.99.4.90.52	Equipamentos e Material Permanente	10.010,00	
3.1.91.2.90.21.25.90.99.99.4.90.61	Aquisição de Imóveis	10,00	
3.1.91.2.90.21.25.90.99.99.4.6	Amortização da Dívida		3.818.000,00
3.1.91.2.90.21.25.90.99.99.4.6.90	Aplicações Diretas	3.378.000,00	
3.1.91.2.90.21.25.90.99.99.4.6.90.71	Principal da Dívida Contratual Resgatado	3.378.000,00	
3.1.91.2.90.21.25.90.99.99.4.6.91	Aplicação Direta Decorrente de Operação entre Órgãos, Fundos e Entidades Integrantes dos Orçamentos Fiscal e da Seguridade Social	440.000,00	
3.1.91.2.90.21.25.90.99.99.4.6.91.71	Principal da Dívida Contratual Resgatado	440.000,00	

Total da Unidade Orçamentária:

6.975.230,00

assinado por: idUser 239

PORTAL DA TRANSPARENCIA
RUA DO OURO, 300 - COESL - JARDIM SÃO CARLOS - BOM JARDIM - PE
FONE: (51) 3638-1156



MUNICÍPIO DE BOM JARDIM

Praça 19 de Julho, SN - Centro - 55.730-000 - Bom Jardim/ PE
CNPJ: 10.293.074/0001-17 Fone: 36381156 contato@bomjardim.pe.gov.br



Usuário: CARLOS

Chave de Autenticação
1863-2645-479

Página
10 / 20

Anexo 2 da Lei Nº 4.320/64 - Despesas Segundo as Categorias Econômicas

DESPESAS

Valores em R\$ - Período: Orçamento/2025

Unidade Orçamentária: 8001 - SECRETARIA DE DESENVOLVIMENTO URBANO E OBRAS

Código	Especificação	Desdobramento	Fonte	Categoria econômica
	Despesas Correntes			12.584.000,00
	Pessoal e Encargos Sociais		5.175.000,00	
	Aplicações Diretas	4.572.000,00		
3.1.90.04	Contratação por Tempo Determinado	3.005.000,00		
3.1.90.11	Vencimentos e Vantagens Fixas – Pessoal Civil	1.100.000,00		
3.1.90.13	Obrigações Patronais	452.000,00		
3.1.90.92	Despesas de Exercícios Anteriores	5.000,00		
3.1.90.94	Indenizações e Restituições Trabalhistas	10.000,00		
3.1.91	Aplicação Direta Decorrente de Operação entre Órgãos, Fundos e Entidades Integrantes dos Orçamentos Fiscal e da Seguridade Social	603.000,00		
3.1.91.13	Obrigações Patronais	603.000,00		
3.1.90	Outras Despesas Correntes		7.409.000,00	
3.1.90.08	Aplicações Diretas	7.408.000,00		
3.3.90.08	Outros Benefícios Assistenciais do servidor e do militar	10.000,00		
3.3.90.14	Diárias – Civil	10.000,00		
3.3.90.30	Material de Consumo	1.573.000,00		
3.3.90.32	Material, Bem ou Serviço para Distribuição Gratuita	10.000,00		
3.3.90.34	Outras Despesas de Pessoal decorrentes de Contratos de Terceirização	10.000,00		
3.3.90.35	Serviços de Consultoria	180.000,00		
3.3.90.36	Outros Serviços de Terceiros – Pessoa Física	523.000,00		
3.3.90.37	Locação de Mão-de-Obra	5.000,00		
3.3.90.39	Outros Serviços de Terceiros - Pessoa Jurídica	5.087.000,00		
3.3.91	Aplicação Direta Decorrente de Operação entre Órgãos, Fundos e Entidades Integrantes dos Orçamentos Fiscal e da Seguridade Social	1.000,00		
3.3.91.97	Aporte para Cobertura do Déficit Atuarial do RPPS	1.000,00		
4	Despesas de Capital			14.692.600,00
4.4	Investimentos		14.596.600,00	
4.4.90	Aplicações Diretas	14.596.600,00		
4.4.90.51	Obras e Instalações	13.891.600,00		
4.4.90.52	Equipamentos e Material Permanente	655.000,00		
4.4.90.61	Aquisição de Imóveis	50.000,00		
4.5	Inversões Financeiras		96.000,00	
4.5.90	Aplicações Diretas	96.000,00		
4.5.90.61	Aquisição de Imóveis	96.000,00		
Total da Unidade Orçamentária:				27.276.600,00

Unidade Orçamentária: 9001 - SECRETARIA DE DESENVOLVIMENTO RURAL E MEIO AMBIENTE

Código	Especificação	Desdobramento	Fonte	Categoria econômica
3	Despesas Correntes			6.023.360,00
3.1	Pessoal e Encargos Sociais		1.391.070,00	
3.1.90	Aplicações Diretas	1.201.070,00		
3.1.90.04	Contratação por Tempo Determinado	450.010,00		
3.1.90.11	Vencimentos e Vantagens Fixas – Pessoal Civil	650.010,00		

assinado por: idUser 239



MUNICÍPIO DE BOM JARDIM

Praça 19 de Julho, SN - Centro - 55.730-000 - Bom Jardim/ PE
CNPJ: 10.293.074/0001-17 Fone: 36381156 contato@bomjardim.pe.gov.br



Usuário: CARLOS

Chave de Autenticação
1863-2645-479

Página
11 / 20

Anexo 2 da Lei Nº 4.320/64 - Despesas Segundo as Categorias Econômicas

DESPESAS

Valores em R\$ - Período: Orçamento/2025

3.1.90.13	Obrigações Patronais	100.010,00	
16	Outras Despesas Variáveis – Pessoal Civil	10,00	
91	Sentenças Judiciais	10,00	
92	Despesas de Exercícios Anteriores	10,00	
3.1.90.94	Indenizações e Restituições Trabalhistas	1.010,00	
91	Aplicação Direta Decorrente de Operação entre Órgãos, Fundos e Entidades Integrantes dos Orçamentos Fiscal e da Seguridade Social	190.000,00	
91.13	Obrigações Patronais	190.000,00	
90	Outras Despesas Correntes		4.632.290,00
90	Aplicações Diretas	4.631.290,00	
90.08	Outros Benefícios Assistenciais do servidor e do militar	10.000,00	
90.14	Diárias – Civil	10.020,00	
90.30	Material de Consumo	860.030,00	
90.32	Material, Bem ou Serviço para Distribuição Gratuita	20.000,00	
90.33	Passagens e Despesas com Locomoção	10,00	
90.34	Outras Despesas de Pessoal decorrentes de Contratos de Terceirização	10,00	
3.3.90.35	Serviços de Consultoria	60,00	
3.3.90.36	Outros Serviços de Terceiros – Pessoa Física	220.060,00	
3.3.90.37	Locação de Mão-de-Obra	10,00	
3.3.90.39	Outros Serviços de Terceiros - Pessoa Jurídica	3.506.060,00	
3.3.90.41	Contribuições	10,00	
3.3.90.46	Auxílio-Alimentação	10,00	
3.3.90.47	Obrigações Tributárias e Contributivas	10,00	
3.3.90.48	Outros Auxílios Financeiros a Pessoas Físicas	5.000,00	
3.3.91	Aplicação Direta Decorrente de Operação entre Órgãos, Fundos e Entidades Integrantes dos Orçamentos Fiscal e da Seguridade Social	1.000,00	
3.3.91.97	Aporte para Cobertura do Déficit Atuarial do RPPS	1.000,00	
4	Despesas de Capital		1.892.010,00
4	Investimentos		1.892.010,00
4.90	Aplicações Diretas	1.892.010,00	
4.90.51	Obras e Instalações	1.427.000,00	
4.90.52	Equipamentos e Material Permanente	465.010,00	

Total da Unidade Orçamentária: 7.915.370,00

Total da Unidade Gestora: 58.568.415,00

Unidade Gestora: 2 - Fundo Municipal de Saúde do Bom Jardim

Unidade Orçamentária: 12001 - FUNDO MUNICIPAL DE SAÚDE

Código	Especificação	Desdobramento	Fonte	Categoria econômica
3	Despesas Correntes			43.687.280,00
3.1	Pessoal e Encargos Sociais		25.728.200,00	
3.1.71	Transferências a Consórcios Públicos mediante contrato de rateio	180.000,00		
3.1.71.70	Rateio pela Participação em Consórcio Público	180.000,00		
3.1.72	Execução Orçamentária Delegada a Consórcios Públicos	10.000,00		
3.1.72.11	Vencimentos e Vantagens Fixas – Pessoal Civil	10.000,00		
3.1.90	Aplicações Diretas	20.208.200,00		

assinado por: idUser 239



MUNICÍPIO DE BOM JARDIM

Praça 19 de Julho, SN - Centro - 55.730-000 - Bom Jardim/ PE
CNPJ: 10.293.074/0001-17 Fone: 36381156 contato@bomjardim.pe.gov.br



Usuário: CARLOS

Chave de Autenticação
1863-2645-479

Página
13 / 20

Anexo 2 da Lei Nº 4.320/64 - Despesas Segundo as Categorias Econômicas

DESPESAS

Valores em R\$ - Período: Orçamento/2025

4.4	Investimentos		2.522.000,00
4.4.70	Transferências a Consórcios Públicos mediante contrato de rateio	1.000,00	
4.4.70.52	Rateio pela Participação em Consórcio Público	1.000,00	
4.4.70.52.90	Execução Orçamentária Delegada a Consórcios Públicos	10.000,00	
4.4.70.52.90.90	Equipamentos e Material Permanente	10.000,00	
4.4.70.52.90.90.51	Aplicações Diretas	2.511.000,00	
4.4.70.52.90.90.51.90	Obras e Instalações	1.391.000,00	
4.4.70.52.90.90.51.90.52	Equipamentos e Material Permanente	1.030.000,00	
4.4.70.52.90.90.51.90.52.61	Aquisição de Imóveis	90.000,00	
4.4.70.52.90.90.51.90.52.61.90	Amortização da Dívida		55.000,00
4.4.70.52.90.90.51.90.52.61.90.90	Aplicações Diretas	5.000,00	
4.4.70.52.90.90.51.90.52.61.90.90.71	Principal da Dívida Contratual Resgatado	5.000,00	
4.4.70.52.90.90.51.90.52.61.90.90.91	Aplicação Direta Decorrente de Operação entre Órgãos, Fundos e Entidades Integrantes dos Orçamentos Fiscal e da Seguridade Social	50.000,00	
4.4.70.52.90.90.51.90.52.61.90.90.91.71	Principal da Dívida Contratual Resgatado	50.000,00	
Total da Unidade Orçamentária:			46.264.280,00
Total da Unidade Gestora:			46.264.280,00

Unidade Gestora: 3 - Fundo Municipal de Assistência Social do Bom Jardim

Unidade Orçamentária: 13001 - SECRETARIA DE DESENVOLVIMENTO SOCIAL E DIREITOS HUMANOS

Código	Especificação	Desdobramento	Fonte	Categoria econômica
3.1	Despesas Correntes			8.146.700,00
3.1.1	Pessoal e Encargos Sociais		2.211.000,00	
3.1.1.90	Aplicações Diretas	2.104.000,00		
3.1.1.90.04	Contratação por Tempo Determinado	1.066.000,00		
3.1.1.90.11	Vencimentos e Vantagens Fixas – Pessoal Civil	693.000,00		
3.1.1.90.13	Obrigações Patronais	302.000,00		
3.1.1.90.16	Outras Despesas Variáveis – Pessoal Civil	5.000,00		
3.1.1.90.91	Sentenças Judiciais	5.000,00		
3.1.1.90.94	Indenizações e Restituições Trabalhistas	33.000,00		
3.1.1.91	Aplicação Direta Decorrente de Operação entre Órgãos, Fundos e Entidades Integrantes dos Orçamentos Fiscal e da Seguridade Social	107.000,00		
3.1.1.91.13	Obrigações Patronais	107.000,00		
3.2	Juros e Encargos da Dívida		2.000,00	
3.2.90	Aplicações Diretas	1.000,00		
3.2.90.21	Juros sobre a Dívida por Contrato	1.000,00		
3.2.91	Aplicação Direta Decorrente de Operação entre Órgãos, Fundos e Entidades Integrantes dos Orçamentos Fiscal e da Seguridade Social	1.000,00		
3.2.91.21	Juros sobre a Dívida por Contrato	1.000,00		
3.3	Outras Despesas Correntes		5.933.700,00	
3.3.50	Transferências a Instituições Privadas sem Fins Lucrativos	5.000,00		
3.3.50.43	Subvenções Sociais	5.000,00		
3.3.90	Aplicações Diretas	5.923.700,00		
3.3.90.08	Outros Benefícios Assistenciais do servidor e do militar	6.000,00		
3.3.90.14	Diárias – Civil	72.000,00		

assinado por: idUser 239

PDF REVISÃO 1.0
URL: http://portal.tre.com.br/portal/assinado_por_idUser_239.pdf



MUNICÍPIO DE BOM JARDIM

Praça 19 de Julho, SN - Centro - 55.730-000 - Bom Jardim/ PE
CNPJ: 10.293.074/0001-17 Fone: 36381156 contato@bomjardim.pe.gov.br



Usuário: CARLOS

Chave de Autenticação
1863-2645-479

Página
14 / 20

Anexo 2 da Lei Nº 4.320/64 - Despesas Segundo as Categorias Econômicas

DESPESAS

Valores em R\$ - Período: Orçamento/2025

3.3.90.30	Material de Consumo	1.012.000,00		
32	Material, Bem ou Serviço para Distribuição Gratuita	336.000,00		
33	Passagens e Despesas com Locomoção	15.000,00		
34	Outras Despesas de Pessoal decorrentes de Contratos de Terceirização	5.000,00		
35	Serviços de Consultoria	180.000,00		
36	Outros Serviços de Terceiros – Pessoa Física	327.000,00		
39	Outros Serviços de Terceiros - Pessoa Jurídica	1.317.000,00		
40	Serviços de Tecnologia da Informação e Comunicação - Pessoa Jurídica	20.000,00		
48	Outros Auxílios Financeiros a Pessoas Físicas	2.608.000,00		
91	Sentenças Judiciais	5.000,00		
92	Despesas de Exercícios Anteriores	20.700,00		
91	Aplicação Direta Decorrente de Operação entre Órgãos, Fundos e Entidades Integrantes dos Orçamentos Fiscal e da Seguridade Social	5.000,00		
91.97	Aporte para Cobertura do Déficit Atuarial do RPPS	5.000,00		
4	Despesas de Capital			653.000,00
	Investimentos		643.000,00	
4.90	Aplicações Diretas	643.000,00		
4.90.51	Obras e Instalações	327.000,00		
4.90.52	Equipamentos e Material Permanente	316.000,00		
6	Amortização da Dívida		10.000,00	
6.90	Aplicações Diretas	5.000,00		
6.90.71	Principal da Dívida Contratual Resgatado	5.000,00		
6.91	Aplicação Direta Decorrente de Operação entre Órgãos, Fundos e Entidades Integrantes dos Orçamentos Fiscal e da Seguridade Social	5.000,00		
6.91.71	Principal da Dívida Contratual Resgatado	5.000,00		

Total da Unidade Orçamentária: 8.799.700,00

Unidade Orçamentária: 14001 - FUNDO MUNICIPAL DE DEFESA DA CRIANÇA E DO ADOLESCENTE

Código	Especificação	Desdobramento	Fonte	Categoria econômica
	Despesas Correntes			162.000,00
1	Pessoal e Encargos Sociais		10.000,00	
1.90	Aplicações Diretas	5.000,00		
1.90.11	Vencimentos e Vantagens Fixas – Pessoal Civil	5.000,00		
1.91	Aplicação Direta Decorrente de Operação entre Órgãos, Fundos e Entidades Integrantes dos Orçamentos Fiscal e da Seguridade Social	5.000,00		
1.91.13	Obrigações Patronais	5.000,00		
3	Outras Despesas Correntes		152.000,00	
3.3	Aplicações Diretas	152.000,00		
3.3.90	Material de Consumo	16.000,00		
3.3.90.30	Material, Bem ou Serviço para Distribuição Gratuita	7.000,00		
3.3.90.32	Outros Serviços de Terceiros – Pessoa Física	23.000,00		
3.3.90.36	Outros Serviços de Terceiros - Pessoa Jurídica	53.000,00		
3.3.90.39	Obrigações Tributárias e Contributivas	50.000,00		
3.3.90.47	Outros Auxílios Financeiros a Pessoas Físicas	1.000,00		
3.3.90.48	Despesas de Exercícios Anteriores	2.000,00		



assinado por: idUser 239



MUNICÍPIO DE BOM JARDIM

Praça 19 de Julho, SN - Centro - 55.730-000 - Bom Jardim/ PE
CNPJ: 10.293.074/0001-17 Fone: 36381156 contato@bomjardim.pe.gov.br



Usuário: CARLOS

Chave de Autenticação
1863-2645-479

Página
15 / 20

Anexo 2 da Lei Nº 4.320/64 - Despesas Segundo as Categorias Econômicas

DESPESAS

Valores em R\$ - Período: Orçamento/2025

4	Despesas de Capital			50.000,00
	Investimentos			50.000,00
	Aplicações Diretas	50.000,00		
51	Obras e Instalações	30.000,00		
4.4.90.52	Equipamentos e Material Permanente	20.000,00		

Total da Unidade Orçamentária: 212.000,00

Unidade Orçamentária: 20001 - FUNDO MUNICIPAL DO IDOSO

Código	Especificação	Desdobramento	Fonte	Categoria econômica
	Despesas Correntes			43.000,00
	Outras Despesas Correntes		43.000,00	
90	Aplicações Diretas	43.000,00		
90.14	Diárias - Civil	3.000,00		
90.30	Material de Consumo	10.000,00		
90.36	Outros Serviços de Terceiros - Pessoa Física	15.000,00		
90.39	Outros Serviços de Terceiros - Pessoa Jurídica	15.000,00		
	Despesas de Capital			10.000,00
4	Investimentos		10.000,00	
4.4.90	Aplicações Diretas	10.000,00		
4.4.90.52	Equipamentos e Material Permanente	10.000,00		

Total da Unidade Orçamentária: 53.000,00

Total da Unidade Gestora: 9.064.700,00

Unidade Gestora: 4 - Fundo Municipal de Educação de Bom Jardim

Unidade Orçamentária: 17001 - Secretaria de Educação

Código	Especificação	Desdobramento	Fonte	Categoria econômica
	Despesas Correntes			12.978.720,00
3.1	Pessoal e Encargos Sociais		1.016.000,00	
3.1.72	Execução Orçamentária Delegada a Consórcios Públicos	50.000,00		
3.1.72.11	Vencimentos e Vantagens Fixas - Pessoal Civil	50.000,00		
1.90	Aplicações Diretas	904.000,00		
1.90.04	Contratação por Tempo Determinado	325.000,00		
1.90.11	Vencimentos e Vantagens Fixas - Pessoal Civil	420.000,00		
1.90.13	Obrigações Patronais	126.000,00		
1.90.92	Despesas de Exercícios Anteriores	7.000,00		
3.1.90.93	Indenizações e Restituições	5.000,00		
3.1.90.94	Indenizações e Restituições Trabalhistas	21.000,00		
3.1.91	Aplicação Direta Decorrente de Operação entre Órgãos, Fundos e Entidades Integrantes dos Orçamentos Fiscal e da Seguridade Social	62.000,00		
3.1.91.13	Obrigações Patronais	62.000,00		
3.2	Juros e Encargos da Dívida		2.000,00	
3.2.90	Aplicações Diretas	1.000,00		
3.2.90.21	Juros sobre a Dívida por Contrato	1.000,00		
3.2.91	Aplicação Direta Decorrente de Operação entre Órgãos, Fundos e Entidades Integrantes dos Orçamentos Fiscal e da Seguridade Social	1.000,00		
3.2.91.21	Juros sobre a Dívida por Contrato	1.000,00		



assinado por: idUser 239



MUNICÍPIO DE BOM JARDIM

Praça 19 de Julho, SN - Centro - 55.730-000 - Bom Jardim/ PE
CNPJ: 10.293.074/0001-17 Fone: 36381156 contato@bomjardim.pe.gov.br



Usuário: CARLOS

Chave de Autenticação
1863-2645-479

Página
16 / 20

Anexo 2 da Lei Nº 4.320/64 - Despesas Segundo as Categorias Econômicas

DESPESAS

Valores em R\$ - Período: Orçamento/2025

3.3	Outras Despesas Correntes		11.960.720,00	
	Transferências a Consórcios Públicos mediante contrato de rateio	5.000,00		
	Rateio pela Participação em Consórcio Público	5.000,00		
	Execução Orçamentária Delegada a Consórcios Públicos	50.000,00		
	Material de Consumo	50.000,00		
	Aplicações Diretas	11.904.720,00		
	Outros Benefícios Assistenciais do servidor e do militar	10.000,00		
	Diárias – Civil	32.010,00		
	Auxílio Financeiro a Estudantes	10.000,00		
	Material de Consumo	3.506.030,00		
	Premiações Culturais, Artísticas, Científicas, Desportivas e Outras	60.000,00		
	Material, Bem ou Serviço para Distribuição Gratuita	185.000,00		
	Passagens e Despesas com Locomoção	10.010,00		
	Outras Despesas de Pessoal decorrentes de Contratos de Terceirização	5.000,00		
	Serviços de Consultoria	148.010,00		
	Outros Serviços de Terceiros – Pessoa Física	557.010,00		
	Outros Serviços de Terceiros - Pessoa Jurídica	6.715.630,00		
	Serviços de Tecnologia da Informação e Comunicação - Pessoa Jurídica	20.020,00		
	Obrigações Tributárias e Contributivas	26.000,00		
	Outros Auxílios Financeiros a Pessoas Físicas	10.000,00		
	Despesas de Exercícios Anteriores	10.000,00		
	Indenizações e Restituições	600.000,00		
	Aplicação Direta Decorrente de Operação entre Órgãos, Fundos e Entidades Integrantes dos Orçamentos Fiscal e da Seguridade Social	1.000,00		
	Aporte para Cobertura do Déficit Atuarial do RPPS	1.000,00		
	Despesas de Capital			3.194.885,00
	Investimentos		3.109.885,00	
	Transferências a Consórcios Públicos mediante contrato de rateio	5.000,00		
	Rateio pela Participação em Consórcio Público	5.000,00		
	Execução Orçamentária Delegada a Consórcios Públicos	54.885,00		
	Equipamentos e Material Permanente	54.885,00		
	Aplicações Diretas	3.050.000,00		
	Obras e Instalações	1.714.000,00		
	Equipamentos e Material Permanente	1.336.000,00		
	Amortização da Dívida		85.000,00	
	Aplicações Diretas	80.000,00		
	Principal da Dívida Contratual Resgatado	80.000,00		
	Aplicação Direta Decorrente de Operação entre Órgãos, Fundos e Entidades Integrantes dos Orçamentos Fiscal e da Seguridade Social	5.000,00		
	Principal da Dívida Contratual Resgatado	5.000,00		
			Total da Unidade Orçamentária:	16.173.605,00

Unidade Orçamentária: 17002 - FUNDEB

Código	Especificação	Desdobramento	Fonte	Categoria econômica
3	Despesas Correntes			55.310.800,00

assinado por: idUser 239



MUNICÍPIO DE BOM JARDIM

Praça 19 de Julho, SN - Centro - 55.730-000 - Bom Jardim/ PE
CNPJ: 10.293.074/0001-17 Fone: 36381156 contato@bomjardim.pe.gov.br



Usuário: CARLOS

Chave de Autenticação
1863-2645-479

Página
17 / 20

Anexo 2 da Lei Nº 4.320/64 - Despesas Segundo as Categorias Econômicas

DESPESAS

Valores em R\$ - Período: Orçamento/2025

3.1	Pessoal e Encargos Sociais		36.290.800,00	
	Aplicações Diretas	27.885.800,00		
04	Contratação por Tempo Determinado	8.660.500,00		
11	Vencimentos e Vantagens Fixas – Pessoal Civil	16.810.300,00		
13	Obrigações Patronais	1.576.000,00		
90.92	Despesas de Exercícios Anteriores	4.000,00		
90.94	Indenizações e Restituições Trabalhistas	835.000,00		
91	Aplicação Direta Decorrente de Operação entre Órgãos, Fundos e Entidades Integrantes dos Orçamentos Fiscal e da Seguridade Social	8.405.000,00		
91.13	Obrigações Patronais	8.405.000,00		
	Outras Despesas Correntes		19.020.000,00	
90	Aplicações Diretas	19.013.000,00		
90.08	Outros Benefícios Assistenciais do servidor e do militar	40.000,00		
90.14	Diárias – Civil	5.000,00		
90.30	Material de Consumo	2.422.000,00		
90.32	Material, Bem ou Serviço para Distribuição Gratuita	500.000,00		
90.34	Outras Despesas de Pessoal decorrentes de Contratos de Terceirização	15.000,00		
90.35	Serviços de Consultoria	10.000,00		
90.36	Outros Serviços de Terceiros – Pessoa Física	93.000,00		
90.39	Outros Serviços de Terceiros - Pessoa Jurídica	6.802.000,00		
90.40	Serviços de Tecnologia da Informação e Comunicação - Pessoa Jurídica	20.000,00		
90.92	Despesas de Exercícios Anteriores	6.000,00		
90.93	Indenizações e Restituições	9.100.000,00		
91	Aplicação Direta Decorrente de Operação entre Órgãos, Fundos e Entidades Integrantes dos Orçamentos Fiscal e da Seguridade Social	7.000,00		
91.97	Aporte para Cobertura do Déficit Atuarial do RPPS	7.000,00		
	Despesas de Capital			9.672.200,00
4	Investimentos		9.672.200,00	
4.90	Aplicações Diretas	9.672.200,00		
4.90.51	Obras e Instalações	7.253.200,00		
4.90.52	Equipamentos e Material Permanente	2.169.000,00		
4.90.61	Aquisição de Imóveis	250.000,00		

Total da Unidade Orçamentária: 64.983.000,00

Total da Unidade Gestora: 81.156.605,00

Unidade Gestora: 5 - Instituto de Previdência dos Servidores do Bom Jardim - BOMJARDIMPREV

Unidade Orçamentária: 15001 - Instituto de Previdência dos Servidores do Bom Jardim - BomJardimPrev

Código	Especificação	Desdobramento	Fonte	Categoria econômica
3	Despesas Correntes			19.861.000,00
3.1	Pessoal e Encargos Sociais		19.259.250,00	
3.1.90	Aplicações Diretas	19.229.250,00		
3.1.90.01	Aposentadorias, Reserva Remunerada e Reformas	17.000.000,00		
3.1.90.03	Pensões	2.000.000,00		
3.1.90.04	Contratação por Tempo Determinado	1.000,00		
3.1.90.11	Vencimentos e Vantagens Fixas – Pessoal Civil	160.000,00		

assinado por: idUser 239



MUNICÍPIO DE BOM JARDIM

Praça 19 de Julho, SN - Centro - 55.730-000 - Bom Jardim/ PE
CNPJ: 10.293.074/0001-17 Fone: 36381156 contato@bomjardim.pe.gov.br



Usuário: CARLOS

Chave de Autenticação
1863-2645-479

Página
18 / 20

Anexo 2 da Lei Nº 4.320/64 - Despesas Segundo as Categorias Econômicas

DESPESAS

Valores em R\$ - Período: Orçamento/2025

3.1.90.13	Obrigações Patronais	40.000,00		
91	Sentenças Judiciais	10.000,00		
92	Despesas de Exercícios Anteriores	8.250,00		
93	Indenizações e Restituições	10.000,00		
3.1.91	Aplicação Direta Decorrente de Operação entre Órgãos, Fundos e Entidades Integrantes dos Orçamentos Fiscal e da Seguridade Social	30.000,00		
91.13	Obrigações Patronais	30.000,00		
	Outras Despesas Correntes		601.750,00	
20	Transferências à União	50.000,00		
20.98	Despesa do Orçamento de Investimento	50.000,00		
90	Aplicações Diretas	551.750,00		
90.08	Outros Benefícios Assistenciais do servidor e do militar	25.000,00		
90.14	Diárias – Civil	15.000,00		
90.30	Material de Consumo	36.750,00		
90.33	Passagens e Despesas com Locomoção	5.000,00		
90.35	Serviços de Consultoria	200.000,00		
3.3.90.36	Outros Serviços de Terceiros – Pessoa Física	10.000,00		
3.3.90.39	Outros Serviços de Terceiros - Pessoa Jurídica	170.000,00		
3.3.90.40	Serviços de Tecnologia da Informação e Comunicação - Pessoa Jurídica	50.000,00		
3.3.90.47	Obrigações Tributárias e Contributivas	5.000,00		
3.3.90.91	Sentenças Judiciais	10.000,00		
3.3.90.92	Despesas de Exercícios Anteriores	5.000,00		
3.3.90.93	Indenizações e Restituições	10.000,00		
3.3.90.98	Despesa do Orçamento de Investimento	10.000,00		
4	Despesas de Capital			45.000,00
4.4	Investimentos		35.000,00	
4.4.90	Aplicações Diretas	35.000,00		
4.4.90.51	Obras e Instalações	10.000,00		
4.4.90.52	Equipamentos e Material Permanente	25.000,00		
6	Amortização da Dívida		10.000,00	
6.90	Aplicações Diretas	10.000,00		
6.90.71	Principal da Dívida Contratual Resgatado	10.000,00		
9	Reserva de Contingência			500.000,00
	Reserva de Contingência		500.000,00	
9.9.99	A Definir	500.000,00		
9.9.99.99	A Classificar	500.000,00		

Total da Unidade Orçamentária: 20.406.000,00

Total da Unidade Gestora: 20.406.000,00

Unidade Gestora: 6 - Câmara Municipal de Vereadores do Bom Jardim

Unidade Orçamentária: 1001 - CÂMARA DE VEREADORES DE BOM JARDIM

Código	Especificação	Desdobramento	Fonte	Categoria econômica
3	Despesas Correntes			4.635.000,00
3.1	Pessoal e Encargos Sociais		3.223.000,00	
3.1.90	Aplicações Diretas	3.123.000,00		

assinado por: idUser 239

PORTAL DA TRANSPARÊNCIA
http://portal.transparencia.bomjardim.pe.gov.br
Município de Bom Jardim - PE
CNPJ: 10.293.074/0001-17



MUNICÍPIO DE BOM JARDIM

Praça 19 de Julho, SN - Centro - 55.730-000 - Bom Jardim/ PE
CNPJ: 10.293.074/0001-17 Fone: 36381156 contato@bomjardim.pe.gov.br



Usuário: CARLOS

Chave de Autenticação
1863-2645-479

Página
19 / 20

Anexo 2 da Lei Nº 4.320/64 - Despesas Segundo as Categorias Econômicas

DESPESAS

Valores em R\$ - Período: Orçamento/2025

3.1.90.11	Vencimentos e Vantagens Fixas – Pessoal Civil	2.715.000,00	
13	Obrigações Patronais	400.000,00	
16	Outras Despesas Variáveis – Pessoal Civil	2.000,00	
92	Despesas de Exercícios Anteriores	2.000,00	
94	Indenizações e Restituições Trabalhistas	2.000,00	
96	Ressarcimento de Despesas de Pessoal Requisitado	2.000,00	
91	Aplicação Direta Decorrente de Operação entre Órgãos, Fundos e Entidades Integrantes dos Orçamentos Fiscal e da Seguridade Social	100.000,00	
91.13	Obrigações Patronais	100.000,00	
90	Outras Despesas Correntes		1.412.000,00
90	Aplicações Diretas	1.412.000,00	
90.08	Outros Benefícios Assistenciais do servidor e do militar	2.000,00	
90.10	Seguro Desemprego e Abono Salarial	1.000,00	
90.14	Diárias – Civil	228.000,00	
90.30	Material de Consumo	150.000,00	
90.33	Passagens e Despesas com Locomoção	5.000,00	
3.90.34	Outras Despesas de Pessoal decorrentes de Contratos de Terceirização	2.000,00	
3.90.35	Serviços de Consultoria	375.000,00	
3.90.36	Outros Serviços de Terceiros – Pessoa Física	95.000,00	
3.90.39	Outros Serviços de Terceiros - Pessoa Jurídica	340.000,00	
3.90.40	Serviços de Tecnologia da Informação e Comunicação - Pessoa Jurídica	50.000,00	
3.90.41	Contribuições	10.000,00	
3.90.47	Obrigações Tributárias e Contributivas	20.000,00	
3.90.91	Sentenças Judiciais	2.000,00	
3.90.92	Despesas de Exercícios Anteriores	2.000,00	
3.90.93	Indenizações e Restituições	130.000,00	
4	Despesas de Capital		105.000,00
4	Investimentos		105.000,00
4.90	Aplicações Diretas	105.000,00	
4.90.51	Obras e Instalações	55.000,00	
4.90.52	Equipamentos e Material Permanente	50.000,00	
		Total da Unidade Orçamentária:	4.740.000,00
		Total da Unidade Gestora:	4.740.000,00
		Total Geral:	220.200.000,00

Resumo

Pessoal e Encargos Sociais	83.727.197,20
Juros e Encargos da Dívida	11.000,00
Outras Despesas Correntes	77.900.618,00
Total das Despesas Correntes	161.638.815,20
Investimentos	34.968.449,80
Inversões Financeiras	96.000,00
Amortização da Dívida	3.478.000,00



assinado por: idUser 239



MUNICÍPIO DE BOM JARDIM

Praça 19 de Julho, SN - Centro - 55.730-000 - Bom Jardim/ PE
CNPJ: 10.293.074/0001-17 Fone: 36381156 contato@bomjardim.pe.gov.br



Usuário: CARLOS

Chave de Autenticação
1863-2645-479

Página
20 / 20

Anexo 2 da Lei Nº 4.320/64 - Despesas Segundo as Categorias Econômicas

DESPESAS

Valores em R\$ - Período: Orçamento/2025

Total das Despesas de Capital	38.542.449,80
Reserva de Contingência	4.446.735,00
Pessoal e Encargos Sociais	15.024.000,00
Juros e Encargos da Dívida	12.000,00
Outras Despesas Correntes	36.000,00
Total das Despesas Correntes Intra-Orçamentárias	15.072.000,00
Amortização da Dívida	500.000,00
Total das Despesas de Capital Intra-Orçamentárias	500.000,00
TOTAL GERAL	220.200.000,00



PORTAL DA TRANSPARENCIA
http://ouvidi-solucoes.inf.br/transparenciaMunicipal/download/63-20250219151422.pdf
assinado por: idUser 239

Entidades Consolidadas: Prefeitura Municipal do Bom Jardim, Fundo Municipal de Saúde do Bom Jardim, Fundo Municipal de Assistência Social do Bom Jardim, Fundo Municipal de Educação de Bom Jardim, Instituto de Previdência dos Servidores do Bom Jardim - BOMJARDIMPREV, Câmara Municipal de Bom Jardim

Valores Previstos na Despesa LOA por Natureza

LDO 2025 - Valores em R\$

Natureza da Despesa	Valor
3.1.71.70.00 Rateio pela Participação em Consórcio Público	245.597,20
3.1.72.11.00 Vencimentos e Vantagens Fixas – Pessoal Civil	70.000,00
3.1.90.01.00 Aposentadorias, Reserva Remunerada e Reformas	17.000.000,00
3.1.90.03.00 Pensões	2.000.000,00
3.1.90.04.00 Contratação por Tempo Determinado	24.249.890,00
3.1.90.11.00 Vencimentos e Vantagens Fixas – Pessoal Civil	33.609.340,00
3.1.90.13.00 Obrigações Patronais	4.827.940,00
3.1.90.16.00 Outras Despesas Variáveis – Pessoal Civil	9.130,00
3.1.90.34.00 Outras Despesas de Pessoal decorrentes de Contratos de Terceirização	18.120,00
3.1.90.37.00 Locação de Mão-de-Obra	120,00
3.1.90.91.00 Sentenças Judiciais	62.530,00
3.1.90.92.00 Despesas de Exercícios Anteriores	45.490,00
3.1.90.93.00 Indenizações e Restituições	33.000,00
3.1.90.94.00 Indenizações e Restituições Trabalhistas	1.554.030,00
3.1.90.96.00 Ressarcimento de Despesas de Pessoal Requisitado	2.010,00
3.1.91.13.00 Obrigações Patronais	15.024.000,00
3.2.90.21.00 Juros sobre a Dívida por Contrato	6.000,00
3.2.90.22.00 Outros Encargos sobre a Dívida por Contrato	5.000,00
3.2.91.21.00 Juros sobre a Dívida por Contrato	12.000,00
3.3.20.98.00 Despesa do Orçamento de Investimento	50.000,00
3.3.50.43.00 Subvenções Sociais	65.000,00
3.3.71.70.00 Rateio pela Participação em Consórcio Público	141.398,00
3.3.72.30.00 Material de Consumo	57.000,00
3.3.72.36.00 Outros Serviços de Terceiros – Pessoa Física	7.000,00
3.3.72.39.00 Outros Serviços de Terceiros - Pessoa Jurídica	4.400.000,00
3.3.90.08.00 Outros Benefícios Assistenciais do servidor e do militar	158.000,00
3.3.90.10.00 Seguro Desemprego e Abono Salarial	1.000,00
3.3.90.14.00 Diárias – Civil	553.070,00
3.3.90.18.00 Auxílio Financeiro a Estudantes	10.000,00
3.3.90.30.00 Material de Consumo	17.093.410,00
3.3.90.31.00 Premiações Culturais, Artísticas, Científicas, Desportivas e Outras	102.000,00
3.3.90.32.00 Material, Bem ou Serviço para Distribuição Gratuita	1.690.000,00
3.3.90.33.00 Passagens e Despesas com Locomoção	45.550,00
3.3.90.34.00 Outras Despesas de Pessoal decorrentes de Contratos de Terceirização	67.020,00
3.3.90.35.00 Serviços de Consultoria	1.874.110,00
3.3.90.36.00 Outros Serviços de Terceiros – Pessoa Física	2.567.140,00
3.3.90.37.00 Locação de Mão-de-Obra	5.020,00
3.3.90.39.00 Outros Serviços de Terceiros - Pessoa Jurídica	33.386.120,00
3.3.90.40.00 Serviços de Tecnologia da Informação e Comunicação - Pessoa Jurídica	386.430,00
3.3.90.41.00 Contribuições	10.130,00
3.3.90.46.00 Auxílio-Alimentação	140,00
3.3.90.47.00 Obrigações Tributárias e Contributivas	1.914.540,00
3.3.90.48.00 Outros Auxílios Financeiros a Pessoas Físicas	2.819.000,00
3.3.90.91.00 Sentenças Judiciais	217.010,00
3.3.90.92.00 Despesas de Exercícios Anteriores	275.820,00
3.3.90.93.00 Indenizações e Restituições	9.994.710,00
3.3.90.98.00 Despesa do Orçamento de Investimento	10.000,00
3.3.91.97.00 Aporte para Cobertura do Déficit Atuarial do RPPS	36.000,00
4.4.71.70.00 Rateio pela Participação em Consórcio Público	15.504,80
4.4.72.52.00 Equipamentos e Material Permanente	69.885,00
4.4.90.51.00 Obras e Instalações	27.788.960,00
4.4.90.52.00 Equipamentos e Material Permanente	6.664.040,00
4.4.90.61.00 Aquisição de Imóveis	430.060,00
4.5.90.61.00 Aquisição de Imóveis	96.000,00
4.6.90.71.00 Principal da Dívida Contratual Resgatado	3.478.000,00
4.6.91.71.00 Principal da Dívida Contratual Resgatado	500.000,00
9.9.99.99.00 A Classificar	4.446.735,00

Total geral





MUNICÍPIO DE BOM JARDIM

Praça 19 de Julho, SN - Centro - 55.730-000 - Bom Jardim/ PE
CNPJ: 10.293.074/0001-17 Fone: 36381156 contato@bomjardim.pe.gov.br



Usuário: CARLOS

Chave de Autenticação
2027-5187-288

Página
1 / 48

Anexo 6 da Lei Nº 4.320/64 - Programa de Trabalho

Valores em R\$ - Período: Orçamento/2025

Unidade gestora: 1 - Prefeitura Municipal do Bom Jardim

de orçamentária: 2001 - GABINETE DO PREFEITO



PORTAL DA TRANSPARENCIA
http://moflouidit.solucoes.inf.br/transparenciaMunicipal/download
assinado por: idUser 239

Especificação

Não orçamentária

Operação especial

Projetos

Atividades

Total

	Administração			30.000,00	1.018.000,00	1.048.000,00
	Administração Geral			30.000,00	1.018.000,00	1.048.000,00
122	GESTÃO ADMINISTRATIVA DO MUNICIPIO			30.000,00	1.018.000,00	1.048.000,00
122 401	AQUISIÇÃO DE MÁQUINAS, VEÍCULOS E EQUIPAMENTOS DIVERSOS PARA AS ATIVIDADES DO GABINETE DO PREFEITO			30.000,00		30.000,00
122 401 1.93	Equipamentos e Material Permanente			30.000,00		30.000,00
4.4.90.52	MANUTENÇÃO DA GESTÃO DE PESSOAL DO GABINETE DO PREFEITO				808.000,00	808.000,00
122 401 2.105	Contratação por Tempo Determinado				1.000,00	1.000,00
3.1.90.04	Vencimentos e Vantagens Fixas – Pessoal Civil				700.000,00	700.000,00
3.1.90.11	Obrigações Patronais				100.000,00	100.000,00
3.1.90.13	Indenizações e Restituições Trabalhistas				1.000,00	1.000,00
3.1.90.94	Obrigações Patronais				3.000,00	3.000,00
3.1.91.13	Outros Benefícios Assistenciais do servidor e do militar				2.000,00	2.000,00
3.3.90.08	Aporte para Cobertura do Déficit Atuarial do RPPS				1.000,00	1.000,00
3.3.91.97	MANUTENÇÃO DAS ATIVIDADES DO GABINETE DO PREFEITO				210.000,00	210.000,00
122 401 2.148	Diárias – Civil				50.000,00	50.000,00
3.3.90.14	Material de Consumo				50.000,00	50.000,00
3.3.90.30	Passagens e Despesas com Locomoção				5.000,00	5.000,00
3.3.90.33	Outros Serviços de Terceiros – Pessoa Física				5.000,00	5.000,00
3.3.90.36	Outros Serviços de Terceiros - Pessoa Jurídica				100.000,00	100.000,00
3.3.90.39						

Total da unidade orçamentária

30.000,00

1.018.000,00

1.048.000,00

Unidade orçamentária: 3001 - PROCURADORIA GERAL DO MUNICÍPIO

Código

Especificação

Não orçamentária

Operação especial

Projetos

Atividades

Total

	Administração			5.000,00	73.400,00	78.400,00
122	Administração Geral			5.000,00	73.400,00	78.400,00
122 401	GESTÃO ADMINISTRATIVA DO MUNICIPIO			5.000,00	73.400,00	78.400,00
122 401 1.71	AQUISIÇÃO DE MÁQUINAS, VEÍCULOS E EQUIPAMENTOS DIVERSOS PARA AS ATIVIDADES DA PROCURADORIA JURÍDICA			5.000,00		5.000,00
122 401 1.71	Equipamentos e Material Permanente			5.000,00		5.000,00
4.4.90.52	GESTÃO ADMINISTRATIVA DE PESSOAL DA PROCURADORIA JURIDICA				61.400,00	61.400,00
122 401 2.6	Vencimentos e Vantagens Fixas – Pessoal Civil				40.000,00	40.000,00
3.1.90.11	Obrigações Patronais				4.400,00	4.400,00
3.1.90.13	Indenizações e Restituições Trabalhistas				1.000,00	1.000,00
3.1.90.94	Obrigações Patronais				15.000,00	15.000,00
3.1.91.13	Aporte para Cobertura do Déficit Atuarial do RPPS				1.000,00	1.000,00
3.3.91.97	MANUTENÇÃO DAS ATIVIDADES DA PROCURADORIA JURIDICA				12.000,00	12.000,00
4 122 401 2.7	Material de Consumo				2.000,00	2.000,00
3.3.90.30	Outros Serviços de Terceiros – Pessoa Física				5.000,00	5.000,00
3.3.90.36	Outros Serviços de Terceiros - Pessoa Jurídica				5.000,00	5.000,00
3.3.90.39						

Total da unidade orçamentária

5.000,00

73.400,00

78.400,00



MUNICÍPIO DE BOM JARDIM

Praça 19 de Julho, SN - Centro - 55.730-000 - Bom Jardim/ PE
CNPJ: 10.293.074/0001-17 Fone: 36381156 contato@bomjardim.pe.gov.br



Usuário: CARLOS

Chave de Autenticação
2027-5187-288

Página
2 / 48

Anexo 6 da Lei Nº 4.320/64 - Programa de Trabalho

Valores em R\$ - Período: Orçamento/2025

Unidade orçamentária: 4001 - ASSESSORIA ESPECIAL

Código	Especificação	Não orçamentária	Operação especial	Projetos	Atividades	Total
	Administração			5.000,00	442.000,00	447.000,00
	Administração Geral			5.000,00	442.000,00	447.000,00
122 401	GESTÃO ADMINISTRATIVA DO MUNICIPIO			5.000,00	442.000,00	447.000,00
122 401 1.33	AQUISIÇÃO DE VEÍCULO, MÓVEIS, MÁQUINAS E EQUIPAMENTOS DIVERSOS PARA ASSESSORIA ESPECIAL			5.000,00		5.000,00
4.4.90.52	Equipamentos e Material Permanente			5.000,00		5.000,00
122 401 2.9	GESTÃO ADMINISTRATIVA DE PESSOAL DA ASSESSORIA ESPECIAL				422.000,00	422.000,00
3.1.90.04	Contratação por Tempo Determinado				13.000,00	13.000,00
3.1.90.11	Vencimentos e Vantagens Fixas – Pessoal Civil				350.000,00	350.000,00
3.1.90.13	Obrigações Patronais				50.000,00	50.000,00
3.1.90.94	Indenizações e Restituições Trabalhistas				1.000,00	1.000,00
3.1.91.13	Obrigações Patronais				3.000,00	3.000,00
3.3.90.08	Outros Benefícios Assistenciais do servidor e do militar				2.000,00	2.000,00
3.3.90.92	Despesas de Exercícios Anteriores				2.000,00	2.000,00
3.3.91.97	Aporte para Cobertura do Déficit Atuarial do RPPS				1.000,00	1.000,00
122 401 2.33	MANUTENÇÃO DAS ATIVIDADES DA ASSESSORIA ESPECIAL				20.000,00	20.000,00
3.3.90.14	Diárias – Civil				5.000,00	5.000,00
3.3.90.30	Material de Consumo				5.000,00	5.000,00
3.3.90.36	Outros Serviços de Terceiros – Pessoa Física				5.000,00	5.000,00
3.3.90.39	Outros Serviços de Terceiros - Pessoa Jurídica				5.000,00	5.000,00
Total da unidade orçamentária				5.000,00	442.000,00	447.000,00

Unidade orçamentária: 5001 - SECRETARIA DE ADMINISTRAÇÃO

Código	Especificação	Não orçamentária	Operação especial	Projetos	Atividades	Total
	Administração			304.504,80	4.394.995,20	4.699.500,00
122	Administração Geral			295.500,00	4.262.000,00	4.557.500,00
122 401	GESTÃO ADMINISTRATIVA DO MUNICIPIO			240.000,00	4.052.000,00	4.292.000,00
122 401 1.35	AQUISIÇÃO DE MÁQUINAS, VEÍCULOS E EQUIPAMENTOS DIVERSOS PARA AS ATIVIDADES DA SEC. DE ADMINISTRAÇÃO			240.000,00		240.000,00
4.4.90.52	Equipamentos e Material Permanente			240.000,00		240.000,00
122 401 2.34	GESTÃO ADMINISTRATIVA DE PESSOAL DA SECRETARIA DE ADMINISTRAÇÃO				1.321.000,00	1.321.000,00
3.1.90.04	Contratação por Tempo Determinado				140.000,00	140.000,00
3.1.90.11	Vencimentos e Vantagens Fixas – Pessoal Civil				900.000,00	900.000,00
3.1.90.13	Obrigações Patronais				140.000,00	140.000,00
3.1.90.94	Indenizações e Restituições Trabalhistas				5.000,00	5.000,00
3.1.91.13	Obrigações Patronais				125.000,00	125.000,00
3.3.90.08	Outros Benefícios Assistenciais do servidor e do militar				5.000,00	5.000,00
3.3.90.34	Outras Despesas de Pessoal decorrentes de Contratos de Terceirização				5.000,00	5.000,00
3.3.91.97	Aporte para Cobertura do Déficit Atuarial do RPPS				1.000,00	1.000,00
4 122 401 2.35	MANUTENÇÃO DAS ATIVIDADES DA SECRETARIA DE ADMINISTRAÇÃO				2.725.000,00	2.725.000,00
3.3.90.14	Diárias – Civil				20.000,00	20.000,00
3.3.90.30	Material de Consumo				180.000,00	180.000,00

assinado por: idUser 239

PORTAL DA TRANSPARENCIA
http://ouvidor-solucoes.inf.br/transparenciaMunicipal/download/55-20250219151422.pdf



MUNICÍPIO DE BOM JARDIM

Praça 19 de Julho, SN - Centro - 55.730-000 - Bom Jardim/ PE
CNPJ: 10.293.074/0001-17 Fone: 36381156 contato@bomjardim.pe.gov.br



Usuário: CARLOS

Chave de Autenticação
2027-5187-288

Página
3 / 48

Anexo 6 da Lei Nº 4.320/64 - Programa de Trabalho

Valores em R\$ - Período: Orçamento/2025

Unidade orçamentária: 5001 - SECRETARIA DE ADMINISTRAÇÃO

Unidade orçamentária	Especificação	Não orçamentária	Operação especial	Projetos	Atividades	Total
	3.3.90.35				400.000,00	400.000,00
	3.3.90.36				40.000,00	40.000,00
	3.3.90.39				2.000.000,00	2.000.000,00
	3.3.90.40				25.000,00	25.000,00
	3.3.90.92				10.000,00	10.000,00
	3.3.90.93				50.000,00	50.000,00
22 401 2.104	MANUTENÇÃO DA JUNTA DE SERVIÇO MILITAR				6.000,00	6.000,00
	3.3.90.30				2.000,00	2.000,00
	3.3.90.36				2.000,00	2.000,00
	3.3.90.39				2.000,00	2.000,00
22 404	APOIO AOS CONSELHOS E RELAÇÕES COM SOCIEDADE CIVIL				13.000,00	13.000,00
22 404 2.40	MANUTENÇÃO DOS CONSELHOS MUNICIPAIS				13.000,00	13.000,00
	3.3.90.30				5.000,00	5.000,00
	3.3.90.36				5.000,00	5.000,00
	3.3.90.39				3.000,00	3.000,00
22 405	AMPLIAÇÃO DO PATRIMÔNIO			50.000,00		50.000,00
22 405 1.6	CONSTRUÇÃO DE PRÉDIOS PARA AS ATIVIDADES GERAIS DA ADMINISTRAÇÃO			10.000,00		10.000,00
	4.4.90.51			10.000,00		10.000,00
22 405 1.7	DESAPROPRIAÇÃO DE PRÉDIOS PARA AS ATIVIDADES DA ADMINISTRAÇÃO			40.000,00		40.000,00
	4.4.90.61			40.000,00		40.000,00
22 406	GESTÃO ADMINISTRATIVA DO PATRIMÔNIO MUNICIPAL				15.000,00	15.000,00
22 406 2.41	IMPLANTAÇÃO E MANUTENÇÃO DO SISTEMA DE CONTROLE DE PATRIMÔNIO				15.000,00	15.000,00
	3.3.90.35				5.000,00	5.000,00
	3.3.90.36				5.000,00	5.000,00
	3.3.90.39				5.000,00	5.000,00
22 490	Programa de GESTÃO ADMINISTRATIVA CONIAPE			5.500,00	182.000,00	187.500,00
22 490 1.105	PARTICIPAÇÃO NOS INVESTIMENTOS DO CONSÓRCIO MUNICIPAL – RATEIO			500,00		500,00
	4.4.71.70			500,00		500,00
4 22 490 1.106	INVESTIMENTO DAS AÇÕES ADMINISTRATIVAS ATRAVÉS DE CONSÓRCIOS			5.000,00		5.000,00
	4.4.72.52			5.000,00		5.000,00
4 22 490 2.149	PARTICIPAÇÃO NA MANUTENÇÃO DO CONSÓRCIO MUNICIPAL – RATEIO				122.000,00	122.000,00
	3.1.71.70				22.000,00	22.000,00
	3.3.71.70				100.000,00	100.000,00
4 22 490 2.150	MANUTENÇÃO NAS AÇÕES ADMINISTRATIVAS ATRAVÉS DE CONSÓRCIO				60.000,00	60.000,00
	3.1.72.11				10.000,00	10.000,00
	3.3.72.39				50.000,00	50.000,00
4 123	Administração Financeira				10.000,00	10.000,00
4 123 401	GESTÃO ADMINISTRATIVA DO MUNICIPIO				10.000,00	10.000,00

PORTAL DA TRANSPARÊNCIA
http://ouvidor.solucoes.trf.br/transparencia/municipio/download/20250219/1722.pdf
assinado por: idUser 239



MUNICÍPIO DE BOM JARDIM

Praça 19 de Julho, SN - Centro - 55.730-000 - Bom Jardim/ PE
CNPJ: 10.293.074/0001-17 Fone: 36381156 contato@bomjardim.pe.gov.br



Usuário: CARLOS

Chave de Autenticação
2027-5187-288

Página
4 / 48

Anexo 6 da Lei Nº 4.320/64 - Programa de Trabalho

Valores em R\$ - Período: Orçamento/2025

Unidade orçamentária: 5001 - SECRETARIA DE ADMINISTRAÇÃO



assinado por: idUser 239

PORTAL DA TRANSPARÊNCIA
http://moodle.ufpb.br/br/transparencia

Código	Especificação	Não orçamentária	Operação especial	Projetos	Atividades	Total
401 2.42	SUBVENÇÕES A ENTIDADES SEM FINS LUCRATIVOS				10.000,00	10.000,00
3.3.50.43	Subvenções Sociais				10.000,00	10.000,00
4 1.28	Formação de Recursos Humanos				45.000,00	45.000,00
403	CAPACITAÇÃO E TREINAMENTO DE RECURSOS HUMANOS				45.000,00	45.000,00
403 2.43	CAPACITAÇÃO, TREINAMENTO E QUALIFICAÇÃO DE SERVIDORES				45.000,00	45.000,00
3.3.90.30	Material de Consumo				15.000,00	15.000,00
3.3.90.36	Outros Serviços de Terceiros - Pessoa Física				10.000,00	10.000,00
3.3.90.39	Outros Serviços de Terceiros - Pessoa Jurídica				20.000,00	20.000,00
845	Outras Transferências			9.004,80	77.995,20	87.000,00
845 410	CONSÓRCIOS PÚBLICOS - COMUPE			9.004,80	77.995,20	87.000,00
845 410 1.86	RATEIO PELA PARTICIPAÇÃO EM CONSÓRCIOS PÚBLICOS - COMUPE			9.004,80		9.004,80
4.4.71.70	Rateio pela Participação em Consórcio Público			9.004,80		9.004,80
845 410 2.53	RATEIO PELA PARTICIPAÇÃO EM CONSÓRCIOS PÚBLICOS - COMUPE				77.995,20	77.995,20
3.1.71.70	Rateio pela Participação em Consórcio Público				43.597,20	43.597,20
3.3.71.70	Rateio pela Participação em Consórcio Público				34.398,00	34.398,00
88	Encargos Especiais		5.700,00			5.700,00
88 846	Outros Encargos Especiais		5.700,00			5.700,00
88 846 0	OPERAÇÕES ESPECIAIS		5.700,00			5.700,00
88 846 0 0.9	INDENIZAÇÕES E RESTITUIÇÕES DIVERSAS		5.700,00			5.700,00
3.3.90.93	Indenizações e Restituições		5.700,00			5.700,00
99	Reserva de Contingência				3.946.735,00	3.946.735,00
99 999	Reserva de Contingência				3.946.735,00	3.946.735,00
99 999 9999	RESERVA DE CONTINGÊNCIA				3.946.735,00	3.946.735,00
99 999 9999 2.44	RESERVA DE CONTINGÊNCIA				3.946.735,00	3.946.735,00
9.9.99.99	A Classificar				3.946.735,00	3.946.735,00
Total da unidade orçamentária			5.700,00	304.504,80	8.341.730,20	8.651.935,00

Unidade orçamentária: 6001 - SECRETARIA DE FINANÇAS

Código	Especificação	Não orçamentária	Operação especial	Projetos	Atividades	Total
	Administração			10.030,00	2.850.160,00	2.860.190,00
121	Planejamento e Orçamento				170.000,00	170.000,00
121 401	GESTÃO ADMINISTRATIVA DO MUNICIPIO				170.000,00	170.000,00
4 121 401 2.45	CONTRATAÇÃO DE SERVIÇOS DE CONSULTORIA E ASSESSORIA				170.000,00	170.000,00
3.3.90.35	Serviços de Consultoria				170.000,00	170.000,00
4 122	Administração Geral			20,00		20,00
4 122 410	CONSÓRCIOS PÚBLICOS - COMUPE			20,00		20,00
4 122 410 1.88	AQUISIÇÃO DE MÓVEIS, IMÓVEIS, MÁQUINAS, COMPUTADORES E OUTROS EQUIPAMENTOS			20,00		20,00
4.4.90.52	Equipamentos e Material Permanente			10,00		10,00
4.4.90.61	Aquisição de Imóveis			10,00		10,00
4 123	Administração Financeira			10.000,00	2.680.000,00	2.690.000,00
4 123 401	GESTÃO ADMINISTRATIVA DO MUNICIPIO			10.000,00	2.655.000,00	2.665.000,00



MUNICÍPIO DE BOM JARDIM

Praça 19 de Julho, SN - Centro - 55.730-000 - Bom Jardim/ PE
CNPJ: 10.293.074/0001-17 Fone: 36381156 contato@bomjardim.pe.gov.br



Usuário: CARLOS

Chave de Autenticação
2027-5187-288

Página
5 / 48

Anexo 6 da Lei Nº 4.320/64 - Programa de Trabalho

Valores em R\$ - Período: Orçamento/2025

Unidade orçamentária: 6001 - SECRETARIA DE FINANÇAS



PORTAL DA TRANSPARENCIA
Rtfo://cloud.it-solucoes.inf.br/TransparenciaMunicipal/dow...
assinado por: idUser 239

Unidade orçamentária	Especificação	Não orçamentária	Operação especial	Projetos	Atividades	Total
401 1.67	AQUISIÇÃO DE VEÍCULO, MÓVEIS, MÁQUINAS E EQUIPAMENTOS DIVERSOS PARA AS ATIVIDADES DA SECRETARIA DE FINANÇAS			10.000,00		10.000,00
4.4.90.52	Equipamentos e Material Permanente			10.000,00		10.000,00
123 401 2.46	GESTÃO ADMINISTRATIVA DE PESSOAL DA SECRETARIA DE FINANÇAS				385.000,00	385.000,00
3.1.90.04	Contratação por Tempo Determinado				2.000,00	2.000,00
3.1.90.11	Vencimentos e Vantagens Fixas – Pessoal Civil				300.000,00	300.000,00
3.1.90.13	Obrigações Patronais				50.000,00	50.000,00
3.1.90.94	Indenizações e Restituições Trabalhistas				5.000,00	5.000,00
3.1.91.13	Obrigações Patronais				20.000,00	20.000,00
3.3.90.08	Outros Benefícios Assistenciais do servidor e do militar				2.000,00	2.000,00
3.3.90.34	Outras Despesas de Pessoal decorrentes de Contratos de Terceirização				5.000,00	5.000,00
3.3.91.97	Aporte para Cobertura do Déficit Atuarial do RPPS				1.000,00	1.000,00
123 401 2.47	MANUTENÇÃO DAS ATIVIDADES DA SECRETARIA DE FINANÇAS				470.000,00	470.000,00
3.3.90.14	Diárias – Civil				10.000,00	10.000,00
3.3.90.30	Material de Consumo				10.000,00	10.000,00
3.3.90.36	Outros Serviços de Terceiros – Pessoa Física				10.000,00	10.000,00
3.3.90.39	Outros Serviços de Terceiros - Pessoa Jurídica				400.000,00	400.000,00
3.3.90.40	Serviços de Tecnologia da Informação e Comunicação - Pessoa Jurídica				30.000,00	30.000,00
3.3.90.92	Despesas de Exercícios Anteriores				10.000,00	10.000,00
123 401 2.50	DESPESAS COM PAGAMENTO DE OBRIGAÇÕES TRIBUTÁRIAS (PASEP)				1.800.000,00	1.800.000,00
3.3.90.47	Obrigações Tributárias e Contributivas				1.800.000,00	1.800.000,00
123 408	PROGRAMA MODERNIZAÇÃO DA ADMINISTRAÇÃO TRIBUTÁRIA				25.000,00	25.000,00
123 408 2.48	IMPLANTAÇÃO E MANUTENÇÃO DOS SERVIÇOS DE FISCALIZAÇÃO E COBRANÇA				25.000,00	25.000,00
3.3.90.35	Serviços de Consultoria				15.000,00	15.000,00
3.3.90.36	Outros Serviços de Terceiros – Pessoa Física				5.000,00	5.000,00
3.3.90.39	Outros Serviços de Terceiros - Pessoa Jurídica				5.000,00	5.000,00
845	Outras Transferências			10,00	160,00	170,00
845 410	CONSÓRCIOS PÚBLICOS - COMUPE			10,00	160,00	170,00
845 410 1.87	EXECUÇÃO DE OBRAS, REFORMAS, MELHORAMENTO E AMPLIAÇÃO DO COMUPE			10,00		10,00
4.4.90.51	Obras e Instalações			10,00		10,00
4 845 410 2.54	GESTÃO DAS AÇÕES ADMINISTRATIVAS DO COMUPE				160,00	160,00
3.1.90.04	Contratação por Tempo Determinado				10,00	10,00
3.1.90.11	Vencimentos e Vantagens Fixas – Pessoal Civil				10,00	10,00
3.1.90.13	Obrigações Patronais				10,00	10,00
3.1.90.34	Outras Despesas de Pessoal decorrentes de Contratos de Terceirização				10,00	10,00
3.1.90.37	Locação de Mão-de-Obra				10,00	10,00
3.1.90.92	Despesas de Exercícios Anteriores				10,00	10,00
3.1.90.96	Ressarcimento de Despesas de Pessoal Requisitado				10,00	10,00
3.3.90.14	Diárias – Civil				10,00	10,00
3.3.90.30	Material de Consumo				10,00	10,00



MUNICÍPIO DE BOM JARDIM

Praça 19 de Julho, SN - Centro - 55.730-000 - Bom Jardim/ PE
CNPJ: 10.293.074/0001-17 Fone: 36381156 contato@bomjardim.pe.gov.br



Usuário: CARLOS

Chave de Autenticação
2027-5187-288

Página
7 / 48

Anexo 6 da Lei Nº 4.320/64 - Programa de Trabalho

Valores em R\$ - Período: Orçamento/2025

Unidade orçamentária: 8001 - SECRETARIA DE DESENVOLVIMENTO URBANO E OBRAS

Unidade orçamentária	Especificação	Não orçamentária	Operação especial	Projetos	Atividades	Total
	URBANO E OBRAS					
1501 1.56	AQUISIÇÃO DE MÁQUINAS, VEÍCULOS E EQUIPAMENTOS DIVERSOS PARA AS ATIVIDADES DA SEC. DE DESENVOLVIMENTO URBANO E OBRAS			350.000,00		350.000,00
4.4.90.52	Equipamentos e Material Permanente			350.000,00		350.000,00
122 1501 2.55	GESTÃO ADMINISTRATIVA DE PESSOAL DA SECRETARIA DE DESENVOLVIMENTO URBANO E OBRAS				5.266.000,00	5.266.000,00
3.1.90.04	Contratação por Tempo Determinado				3.000.000,00	3.000.000,00
3.1.90.11	Vencimentos e Vantagens Fixas – Pessoal Civil				1.000.000,00	1.000.000,00
3.1.90.13	Obrigações Patronais				450.000,00	450.000,00
3.1.90.92	Despesas de Exercícios Anteriores				5.000,00	5.000,00
3.1.90.94	Indenizações e Restituições Trabalhistas				10.000,00	10.000,00
3.1.91.13	Obrigações Patronais				600.000,00	600.000,00
3.3.90.08	Outros Benefícios Assistenciais do servidor e do militar				10.000,00	10.000,00
3.3.90.34	Outras Despesas de Pessoal decorrentes de Contratos de Terceirização				10.000,00	10.000,00
3.3.90.35	Serviços de Consultoria				180.000,00	180.000,00
3.3.91.97	Aporte para Cobertura do Déficit Atuarial do RPPS				1.000,00	1.000,00
122 1501 2.56	MANUTENÇÃO DAS ATIVIDADES DA SECRETARIA DE DESENVOLVIMENTO URBANO E OBRAS				6.285.000,00	6.285.000,00
3.3.90.14	Diárias – Civil				10.000,00	10.000,00
3.3.90.30	Material de Consumo				1.500.000,00	1.500.000,00
3.3.90.36	Outros Serviços de Terceiros – Pessoa Física				220.000,00	220.000,00
3.3.90.37	Locação de Mão-de-Obra				5.000,00	5.000,00
3.3.90.39	Outros Serviços de Terceiros - Pessoa Jurídica				4.550.000,00	4.550.000,00
	Segurança Pública			5.000,00	125.000,00	130.000,00
182	Defesa Civil			5.000,00	125.000,00	130.000,00
182 601	PROGRAMA DE SEGURANÇA PÚBLICA MUNICIPAL			5.000,00	125.000,00	130.000,00
182 601 1.89	IMPLANTAÇÃO E MANUTENÇÃO DA GUARDA MUNICIPAL			5.000,00		5.000,00
4.4.90.52	Equipamentos e Material Permanente			5.000,00		5.000,00
182 601 2.199	IMPLANTAÇÃO E MANUTENÇÃO DA GUARDA MUNICIPAL				125.000,00	125.000,00
3.1.90.04	Contratação por Tempo Determinado				5.000,00	5.000,00
3.1.90.11	Vencimentos e Vantagens Fixas – Pessoal Civil				100.000,00	100.000,00
3.1.90.13	Obrigações Patronais				2.000,00	2.000,00
3.1.91.13	Obrigações Patronais				3.000,00	3.000,00
3.3.90.30	Material de Consumo				5.000,00	5.000,00
3.3.90.36	Outros Serviços de Terceiros – Pessoa Física				5.000,00	5.000,00
3.3.90.39	Outros Serviços de Terceiros - Pessoa Jurídica				5.000,00	5.000,00
13	Cultura			10.000,00		10.000,00
13 392	Difusão Cultural			10.000,00		10.000,00
13 392 1302	PROMOÇÃO E DESENVOLVIMENTO DA CULTURA E TURISMO			10.000,00		10.000,00
13 392 1302 1.22	OBRAS DE CONSTRUÇÃO, REFORMA, AMPLIAÇÃO DE IMÓVEL P/ CENTRO CULTURAL, MUSEU E/OU TEATRO			10.000,00		10.000,00
4.4.90.51	Obras e Instalações			10.000,00		10.000,00

PORTAL DA TRANSPARENCIA
http://ouvidi-solucoes.inf.br/transparencia/Municipal/downloadar/6920250219181422.pdf
assinado por: idUser 239



MUNICÍPIO DE BOM JARDIM

Praça 19 de Julho, SN - Centro - 55.730-000 - Bom Jardim/ PE
CNPJ: 10.293.074/0001-17 Fone: 36381156 contato@bomjardim.pe.gov.br



Usuário: CARLOS

Chave de Autenticação
2027-5187-288

Página
9 / 48

Anexo 6 da Lei Nº 4.320/64 - Programa de Trabalho

Valores em R\$ - Período: Orçamento/2025

Unidade orçamentária: 8001 - SECRETARIA DE DESENVOLVIMENTO URBANO E OBRAS



PORTAL DA TRANSPARÊNCIA
http://portal.transparencia.munic.gov.br/portal/transparencia/municipal/2025/02/19/5187-288.pdf
assinado por: idUser 239

Especificação	Não orçamentária	Operação especial	Projetos	Atividades	Total
3.3.90.30 Material de Consumo				5.000,00	5.000,00
3.3.90.32 Material, Bem ou Serviço para Distribuição Gratuita				5.000,00	5.000,00
3.3.90.36 Outros Serviços de Terceiros – Pessoa Física				5.000,00	5.000,00
3.3.90.39 Outros Serviços de Terceiros - Pessoa Jurídica				5.000,00	5.000,00
482 Habitação Urbana			110.000,00		110.000,00
482 1601 HABITAÇÃO POPULAR			110.000,00		110.000,00
482 1601 1.63 CONSTRUÇÃO DE CASAS POPULARES			110.000,00		110.000,00
4.4.90.51 Obras e Instalações			110.000,00		110.000,00
511 Saneamento			1.440.000,00		1.440.000,00
511 1701 Saneamento Básico Rural			110.000,00		110.000,00
511 1701 1.61 INFRAESTRUTURA HÍDRICA E SANITÁRIA			110.000,00		110.000,00
511 1701 1.61 CONSTRUÇÃO E/OU REFORMA DE BANHEIROS NA ZONA RURAL			110.000,00		110.000,00
4.4.90.51 Obras e Instalações			110.000,00		110.000,00
512 Saneamento Básico Urbano			1.330.000,00		1.330.000,00
512 1701 INFRAESTRUTURA HÍDRICA E SANITÁRIA			1.330.000,00		1.330.000,00
512 1701 1.59 CONSTRUÇÃO E/OU MELHORIA DE BANHEIROS PÚBLICOS			50.000,00		50.000,00
4.4.90.51 Obras e Instalações			50.000,00		50.000,00
512 1701 1.60 CONSTRUÇÃO, REFORMA E/OU AMPLIAÇÃO DE SANEAMENTO			1.280.000,00		1.280.000,00
4.4.90.51 Obras e Instalações			1.280.000,00		1.280.000,00
608 Agricultura			30.000,00		30.000,00
608 2002 Promoção da Produção Agropecuária			30.000,00		30.000,00
608 2002 1.37 PROGRAMA DE DESENVOLVIMENTO DA AGRICULTURA SUSPENTÁVEL, APOIO AO HOMEM DO CAMPO E DE ESCOAMENTO DA PRODUÇÃO COMERC PROD. RURAIS			30.000,00		30.000,00
4.4.90.51 Obras e Instalações			30.000,00		30.000,00
661 Indústria			10.000,00		10.000,00
661 2201 Promoção Industrial			10.000,00		10.000,00
661 2201 1.39 IMPLANTAÇÃO E AMPLIAÇÃO DE INFRAESTRUTURA INDUSTRIAL			10.000,00		10.000,00
661 2201 1.39 IMPLANTAÇÃO DE INFRAESTRUTURA PARA INDUSTRIALIZAÇÃO DO MUNICÍPIO, INCLUINDO UNIDADES DE BENEFICIAMENTO DE FRUTAS			10.000,00		10.000,00
4.4.90.51 Obras e Instalações			10.000,00		10.000,00
23 Comércio e Serviços			85.000,00	60.000,00	145.000,00
23 126 Tecnologia da Informação			30.000,00		30.000,00
23 126 1901 INFRAESTRUTURA TECNOLÓGICA MUNICIPAL			30.000,00		30.000,00
23 126 1901 1.40 CRIAÇÃO DO NÚCLEO TECNOLÓGICO DE INFORMÁTICA NOS BAIRROS CARENTES DO MUNICÍPIO			30.000,00		30.000,00
4.4.90.51 Obras e Instalações			10.000,00		10.000,00
4.4.90.52 Equipamentos e Material Permanente			20.000,00		20.000,00
23 128 Formação de Recursos Humanos				15.000,00	15.000,00
23 128 2301 APOIO AO PEQUENO EMPREENDEDOR				15.000,00	15.000,00
23 128 2301 2.61 CAPACITAÇÃO, TREINAMENTO E FORMAÇÃO DE PROFISSIONAIS E EMPREENDEDORISMO				15.000,00	15.000,00



MUNICÍPIO DE BOM JARDIM

Praça 19 de Julho, SN - Centro - 55.730-000 - Bom Jardim/ PE
CNPJ: 10.293.074/0001-17 Fone: 36381156 contato@bomjardim.pe.gov.br



Usuário: CARLOS

Chave de Autenticação
2027-5187-288

Página
10 / 48

Anexo 6 da Lei Nº 4.320/64 - Programa de Trabalho

Valores em R\$ - Período: Orçamento/2025

Unidade orçamentária: 8001 - SECRETARIA DE DESENVOLVIMENTO URBANO E OBRAS

Unidade orçamentária	Especificação	Não orçamentária	Operação especial	Projetos	Atividades	Total
333	3.3.90.30 Material de Consumo				5.000,00	5.000,00
333	3.3.90.36 Outros Serviços de Terceiros – Pessoa Física				5.000,00	5.000,00
333	3.3.90.39 Outros Serviços de Terceiros - Pessoa Jurídica				5.000,00	5.000,00
333	333 Empregabilidade			25.000,00	15.000,00	40.000,00
333 2301	333 2301 APOIO AO PEQUENO EMPREENDEDOR			25.000,00	15.000,00	40.000,00
333 2301 1.62	333 2301 1.62 IMPLANTAÇÃO E MANUTENÇÃO DO CENTRO DE FORMAÇÃO DE ARTESÃOS EM PEDRA			20.000,00		20.000,00
	3.3.90.30 Material de Consumo			5.000,00		5.000,00
	3.3.90.36 Outros Serviços de Terceiros – Pessoa Física			5.000,00		5.000,00
	3.3.90.39 Outros Serviços de Terceiros - Pessoa Jurídica			5.000,00		5.000,00
	4.4.90.52 Equipamentos e Material Permanente			5.000,00		5.000,00
333 2301 1.75	333 2301 1.75 CONSTRUÇÃO, REFORMA E/OU AMPLIAÇÃO DO CENTRO DE FORMAÇÃO DE ARTESÃOS			5.000,00		5.000,00
	4.4.90.51 Obras e Instalações			5.000,00		5.000,00
333 2301 2.200	333 2301 2.200 IMPLANTAÇÃO E MANUTENÇÃO DO CENTRO DE FOMAÇÃO DE ARTESÃOS				15.000,00	15.000,00
	3.3.90.30 Material de Consumo				5.000,00	5.000,00
	3.3.90.36 Outros Serviços de Terceiros – Pessoa Física				5.000,00	5.000,00
	3.3.90.39 Outros Serviços de Terceiros - Pessoa Jurídica				5.000,00	5.000,00
691	691 Promoção Comercial			10.000,00	30.000,00	40.000,00
691 2302	691 2302 MODERNIZAÇÃO DE FEIRAS LIVRES				30.000,00	30.000,00
691 2302 2.63	691 2302 2.63 MANUTENÇÃO DA FEIRA LIVRE				30.000,00	30.000,00
	3.3.90.30 Material de Consumo				5.000,00	5.000,00
	3.3.90.32 Material, Bem ou Serviço para Distribuição Gratuita				5.000,00	5.000,00
	3.3.90.36 Outros Serviços de Terceiros – Pessoa Física				5.000,00	5.000,00
	3.3.90.39 Outros Serviços de Terceiros - Pessoa Jurídica				10.000,00	10.000,00
	4.4.90.52 Equipamentos e Material Permanente				5.000,00	5.000,00
691 2304	691 2304 PROMOÇÃO DO TURISMO			10.000,00		10.000,00
691 2304 1.23	691 2304 1.23 EXECUÇÃO DE OBRAS DE APOIO AO TURISMO DO MUNICÍPIO			10.000,00		10.000,00
	4.4.90.51 Obras e Instalações			10.000,00		10.000,00
695	695 Turismo			20.000,00		20.000,00
695 2304	695 2304 PROMOÇÃO DO TURISMO			20.000,00		20.000,00
695 2304 1.24	695 2304 1.24 EXECUÇÃO DE OBRAS E INSTALAÇÃO PARA IMPLANTAÇÃO DE ÁREAS DE LAZER E RECREAÇÃO			20.000,00		20.000,00
	4.4.90.51 Obras e Instalações			20.000,00		20.000,00
25	25 Energia			110.000,00		110.000,00
25 752	25 752 Energia Elétrica			110.000,00		110.000,00
25 752 2501	25 752 2501 INFRAESTRUTURA ELÉTRICA MUNICIPAL			110.000,00		110.000,00
25 752 2501 1.43	25 752 2501 1.43 EXECUÇÃO DO PROGRAMA DE ELETRIFICAÇÃO RURAL			20.000,00		20.000,00
	4.4.90.51 Obras e Instalações			20.000,00		20.000,00
25 752 2501 1.44	25 752 2501 1.44 AMPLIAÇÃO E MANUTENÇÃO DO SISTEMA DE ILUMINAÇÃO PÚBLICA			70.000,00		70.000,00
	4.4.90.51 Obras e Instalações			70.000,00		70.000,00
25 752 2501 1.73	25 752 2501 1.73 AQUISIÇÃO DE VEÍCULOS, MÁQUINAS E EQUIP. DIVERSOS P/ SERVIÇOS			20.000,00		20.000,00

PRT Nº 001/2025
 DA TRANSPARÊNCIA
 htp://www.transparencia.munibomjardim.pe.gov.br/transparencia/municipal/bomjardim/63-2025021915142277
 assinado por: idUser 239



MUNICÍPIO DE BOM JARDIM

Praça 19 de Julho, SN - Centro - 55.730-000 - Bom Jardim/ PE
CNPJ: 10.293.074/0001-17 Fone: 36381156 contato@bomjardim.pe.gov.br



Usuário: CARLOS

Chave de Autenticação
2027-5187-288

Página
11 / 48

Anexo 6 da Lei Nº 4.320/64 - Programa de Trabalho

Valores em R\$ - Período: Orçamento/2025

Unidade orçamentária: 8001 - SECRETARIA DE DESENVOLVIMENTO URBANO E OBRAS

Código	Especificação	Não orçamentária	Operação especial	Projetos	Atividades	Total
	DE ELETRIFICAÇÃO RURAL E ILUMINAÇÃO PÚBLICA					
4.4.90.52	Equipamentos e Material Permanente			20.000,00		20.000,00
	Transporte			250.000,00	548.000,00	798.000,00
782	Transporte Rodoviário			250.000,00	548.000,00	798.000,00
782 2601	QUALIDADE DE RODOVIAS E ESTRADAS			250.000,00	540.000,00	790.000,00
782 2601 1.45	CONSTRUÇÃO, AMPLIAÇÃO E RECUPERAÇÃO DE ESTRADAS, PONTES, PASSAGENS E CANALIZAÇÃO			250.000,00		250.000,00
4.4.90.51	Obras e Instalações			250.000,00		250.000,00
782 2601 2.64	MANUTENÇÃO DAS ESTRADAS VICINAIS				540.000,00	540.000,00
3.3.90.30	Material de Consumo				20.000,00	20.000,00
3.3.90.36	Outros Serviços de Terceiros – Pessoa Física				170.000,00	170.000,00
3.3.90.39	Outros Serviços de Terceiros - Pessoa Jurídica				350.000,00	350.000,00
782 2602	EDUCAÇÃO NO TRÂNSITO				8.000,00	8.000,00
782 2602 2.65	CAPACITAÇÃO DE MOTORISTAS E MOTOCICLISTAS				8.000,00	8.000,00
3.3.90.30	Material de Consumo				3.000,00	3.000,00
3.3.90.36	Outros Serviços de Terceiros – Pessoa Física				3.000,00	3.000,00
3.3.90.39	Outros Serviços de Terceiros - Pessoa Jurídica				2.000,00	2.000,00
Total da unidade orçamentária				14.702.600,00	12.574.000,00	27.276.600,00

Unidade orçamentária: 9001 - SECRETARIA DE DESENVOLVIMENTO RURAL E MEIO AMBIENTE

Código	Especificação	Não orçamentária	Operação especial	Projetos	Atividades	Total
15	Urbanismo			350.000,00		350.000,00
15 451	Infra-Estrutura Urbana			350.000,00		350.000,00
15 451 2002	PROGRAMA DE DESENVOLVIMENTO DA AGRICULTURA SUSPENTÁVEL, APOIO AO HOMEM DO CAMPO E DE ESCOAMENTO DA PRODUÇÃO			350.000,00		350.000,00
15 451 2002 1.78	AQUISIÇÃO DE PATRULHA MECANIZADA (MOTONIVELADORA, RETROESCAVADEIRAS E ETC)			350.000,00		350.000,00
4.4.90.52	Equipamentos e Material Permanente			350.000,00		350.000,00
18	Gestão Ambiental			1.422.010,00	2.220.360,00	3.642.370,00
18 452	Serviços Urbanos			10,00	330,00	340,00
18 452 411	CONSÓRCIOS PÚBLICOS - CONIAPE			10,00	330,00	340,00
18 452 411 1.9	AQUISIÇÃO DE MÓVEIS, MÁQUINAS E EQUIPAMENTOS DIVERSOS PARA O NIESMA			10,00		10,00
4.4.90.52	Equipamentos e Material Permanente			10,00		10,00
18 452 411 2.24	GESTÃO DO PLANEJAMENTO URBANO				30,00	30,00
3.3.90.35	Serviços de Consultoria				10,00	10,00
3.3.90.36	Outros Serviços de Terceiros – Pessoa Física				10,00	10,00
3.3.90.39	Outros Serviços de Terceiros - Pessoa Jurídica				10,00	10,00
18 452 411 2.25	SERVIÇO DE INSPEÇÃO MUNICIPAL - SIM				50,00	50,00
3.3.90.14	Diárias – Civil				10,00	10,00
3.3.90.30	Material de Consumo				10,00	10,00
3.3.90.35	Serviços de Consultoria				10,00	10,00
3.3.90.36	Outros Serviços de Terceiros – Pessoa Física				10,00	10,00

assinado por: idUser 239



MUNICÍPIO DE BOM JARDIM

Praça 19 de Julho, SN - Centro - 55.730-000 - Bom Jardim/ PE
CNPJ: 10.293.074/0001-17 Fone: 36381156 contato@bomjardim.pe.gov.br



Usuário: CARLOS

Chave de Autenticação
2027-5187-288

Página
12 / 48

Anexo 6 da Lei Nº 4.320/64 - Programa de Trabalho

Valores em R\$ - Período: Orçamento/2025

Unidade orçamentária: 9001 - SECRETARIA DE DESENVOLVIMENTO RURAL E MEIO AMBIENTE

Unidade orçamentária	Especificação	Não orçamentária	Operação especial	Projetos	Atividades	Total
411 2.29	Outros Serviços de Terceiros - Pessoa Jurídica				10,00	10,00
411 2.29	ELABORAÇÃO/ REVISÃO DO PLANO DIRETOR				30,00	30,00
411 2.29	Serviços de Consultoria				10,00	10,00
411 2.29	Outros Serviços de Terceiros - Pessoa Física				10,00	10,00
411 2.29	Outros Serviços de Terceiros - Pessoa Jurídica				10,00	10,00
452 411 2.32	GESTÃO AMBIENTAL (SANEAMENTO BÁSICO E RESÍDUOS SÓLIDOS)				40,00	40,00
452 411 2.32	Material de Consumo				10,00	10,00
452 411 2.32	Serviços de Consultoria				10,00	10,00
452 411 2.32	Outros Serviços de Terceiros - Pessoa Física				10,00	10,00
452 411 2.32	Outros Serviços de Terceiros - Pessoa Jurídica				10,00	10,00
452 411 2.36	MANUTENÇÃO DAS ATIVIDADES DO NÚCLEO DE ENGENHARIA, SANEAMENTO BÁSICO E MEIO AMBIENTE - NIESMA				180,00	180,00
452 411 2.36	Contratação por Tempo Determinado				10,00	10,00
452 411 2.36	Vencimentos e Vantagens Fixas - Pessoal Civil				10,00	10,00
452 411 2.36	Obrigações Patronais				10,00	10,00
452 411 2.36	Outras Despesas Variáveis - Pessoal Civil				10,00	10,00
452 411 2.36	Sentenças Judiciais				10,00	10,00
452 411 2.36	Despesas de Exercícios Anteriores				10,00	10,00
452 411 2.36	Indenizações e Restituições Trabalhistas				10,00	10,00
452 411 2.36	Diárias - Civil				10,00	10,00
452 411 2.36	Material de Consumo				10,00	10,00
452 411 2.36	Passagens e Despesas com Locomoção				10,00	10,00
452 411 2.36	Outras Despesas de Pessoal decorrentes de Contratos de Terceirização				10,00	10,00
452 411 2.36	Serviços de Consultoria				10,00	10,00
452 411 2.36	Outros Serviços de Terceiros - Pessoa Física				10,00	10,00
452 411 2.36	Locação de Mão-de-Obra				10,00	10,00
452 411 2.36	Outros Serviços de Terceiros - Pessoa Jurídica				10,00	10,00
452 411 2.36	Contribuições				10,00	10,00
452 411 2.36	Auxílio-Alimentação				10,00	10,00
452 411 2.36	Obrigações Tributárias e Contributivas				10,00	10,00
18 512	Saneamento Básico Urbano			1.262.000,00		1.262.000,00
18 512 1801	CIDADE E COMUNIDADE SUSTENTÁVEL/ CIDADE LIMPA			1.262.000,00		1.262.000,00
18 512 1801 1.58	IMPLANTAÇÃO DE ATERRO SANITÁRIO			1.262.000,00		1.262.000,00
18 512 1801 1.58 4.4.90.51	Obras e Instalações			1.262.000,00		1.262.000,00
18 541	Preservação e Conservação Ambiental				2.220.030,00	2.220.030,00
18 541 411	CONSÓRCIOS PÚBLICOS - CONIAPE				30,00	30,00
18 541 411 2.23	GESTÃO DE REGULARIZAÇÃO FUNDIÁRIA				30,00	30,00
18 541 411 2.23 3.3.90.35	Serviços de Consultoria				10,00	10,00
18 541 411 2.23 3.3.90.36	Outros Serviços de Terceiros - Pessoa Física				10,00	10,00
18 541 411 2.23 3.3.90.39	Outros Serviços de Terceiros - Pessoa Jurídica				10,00	10,00
18 541 1801	CIDADE E COMUNIDADE SUSTENTÁVEL/ CIDADE LIMPA				2.220.000,00	2.220.000,00
18 541 1801 2.59	MANUTENÇÃO DO PROGRAMA DE TRATAMENTO DE RESÍDUOS SÓLIDOS				2.200.000,00	2.200.000,00

PORTAL DA TRANSPARÊNCIA
http://portal.transparencia.munic.gov.br/transparenciaMunicipal/download/63-20250219151422.pdf
assinado por: idUser 239



MUNICÍPIO DE BOM JARDIM

Praça 19 de Julho, SN - Centro - 55.730-000 - Bom Jardim/ PE
CNPJ: 10.293.074/0001-17 Fone: 36381156 contato@bomjardim.pe.gov.br



Usuário: CARLOS

Chave de Autenticação
2027-5187-288

Página
13 / 48

Anexo 6 da Lei Nº 4.320/64 - Programa de Trabalho

Valores em R\$ - Período: Orçamento/2025

Unidade orçamentária: 9001 - SECRETARIA DE DESENVOLVIMENTO RURAL E MEIO AMBIENTE

Unidade orçamentária	Especificação	Não orçamentária	Operação especial	Projetos	Atividades	Total
	(LIXO) - PROGRAMA CIDADE LIMPA					
3.3.90.39	Outros Serviços de Terceiros - Pessoa Jurídica				2.200.000,00	2.200.000,00
541 1801 2.60	MANUTENÇÃO DO PROGRAMA DE REFLORESTAMENTO RURAL E ARBORIZAÇÃO URBANA				20.000,00	20.000,00
3.3.90.30	Material de Consumo				5.000,00	5.000,00
3.3.90.36	Outros Serviços de Terceiros - Pessoa Física				5.000,00	5.000,00
3.3.90.39	Outros Serviços de Terceiros - Pessoa Jurídica				10.000,00	10.000,00
544	Recursos Hídricos			160.000,00		160.000,00
544 1801	CIDADE E COMUNIDADE SUSTENTÁVEL/ CIDADE LIMPA			80.000,00		80.000,00
544 1801 1.57	CONSTRUÇÃO DE CISTERNAS COMUNITÁRIAS, INCLUINDO POÇOS ARTESIANOS					80.000,00
4.4.90.51	Obras e Instalações					80.000,00
544 1802	PROGRAMA ÁGUA É VIDA					80.000,00
544 1802 1.55	EXECUÇÃO DE OBRAS DE SISTEMA DE ABASTECIMENTO D'ÁGUA					80.000,00
4.4.90.51	Obras e Instalações					80.000,00
20	Agricultura					3.873.000,00
20 122	Administração Geral					2.962.000,00
20 122 2001	GESTÃO ADMINISTRATIVA DA SECRETARIA DE DESENVOLVIMENTO RURAL E MEIO AMBIENTE					2.962.000,00
20 122 2001 1.14	AQUISIÇÃO DE VEÍCULOS, MÓVEIS, MÁQUINAS E EQUIPAMENTOS DIVERSOS					100.000,00
4.4.90.52	Equipamentos e Material Permanente					100.000,00
20 122 2001 2.67	GESTÃO ADMINISTRATIVA DE PESSOAL DA SECRETARIA DE DESENVOLVIMENTO RURAL E MEIO AMBIENTE					1.402.000,00
3.1.90.04	Contratação por Tempo Determinado					450.000,00
3.1.90.11	Vencimentos e Vantagens Fixas - Pessoal Civil					650.000,00
3.1.90.13	Obrigações Patronais					100.000,00
3.1.90.94	Indenizações e Restituições Trabalhistas					1.000,00
3.1.91.13	Obrigações Patronais					190.000,00
3.3.90.08	Outros Benefícios Assistenciais do servidor e do militar					10.000,00
3.3.91.97	Aporte para Cobertura do Déficit Atuarial do RPPS					1.000,00
20 122 2001 2.68	MANUTENÇÃO DAS ATIVIDADES DA SECRETARIA DE DESENVOLVIMENTO RURAL E MEIO AMBIENTE					1.460.000,00
3.3.90.14	Diárias - Civil					10.000,00
3.3.90.30	Material de Consumo				500.000,00	500.000,00
3.3.90.36	Outros Serviços de Terceiros - Pessoa Física				100.000,00	100.000,00
3.3.90.39	Outros Serviços de Terceiros - Pessoa Jurídica				850.000,00	850.000,00
20 605	Abastecimento			10.000,00	850.000,00	860.000,00
20 605 1802	PROGRAMA ÁGUA É VIDA				295.000,00	295.000,00
20 605 1802 2.11	ABASTECIMENTO D'ÁGUA EMERGENCIAL ATRAVÉS DE CAMINHÕES PIPA				295.000,00	295.000,00
3.3.90.30	Material de Consumo				270.000,00	270.000,00
3.3.90.36	Outros Serviços de Terceiros - Pessoa Física				20.000,00	20.000,00
3.3.90.39	Outros Serviços de Terceiros - Pessoa Jurídica				5.000,00	5.000,00

PORTAL DA TRANSPARÊNCIA
http://cloud.itsoft.com.br/portal/...
assinado por: idUser 239



MUNICÍPIO DE BOM JARDIM

Praça 19 de Julho, SN - Centro - 55.730-000 - Bom Jardim/ PE
CNPJ: 10.293.074/0001-17 Fone: 36381156 contato@bomjardim.pe.gov.br



Usuário: CARLOS

Chave de Autenticação
2027-5187-288

Página
14 / 48

Anexo 6 da Lei Nº 4.320/64 - Programa de Trabalho

Valores em R\$ - Período: Orçamento/2025

Unidade orçamentária: 9001 - SECRETARIA DE DESENVOLVIMENTO RURAL E MEIO AMBIENTE

assinado por: idUser 239

PORTAL DA TRANSPARENCIA
http://bomjardim-pe.gov.br/transparencia/portal-da-transparencia/visualizar-solucoes-inf/transparencia-municipal/download/63-20250219151422.pdf

Unidade orçamentária	Especificação	Não orçamentária	Operação especial	Projetos	Atividades	Total
605 2002	PROGRAMA DE DESENVOLVIMENTO DA AGRICULTURA SUSPENTÁVEL, APOIO AO HOMEM DO CAMPO E DE ESCOAMENTO DA PRODUÇÃO			10.000,00	555.000,00	565.000,00
605 2002 1.119	AQUISIÇÃO DE VEÍCULOS, MÓVEIS, MÁQUINAS E OUTROS EQUIPAMENTOS.			10.000,00		10.000,00
605 2002 2.69	PROGRAMA DE APOIO AO PRODUTOR RURAL				135.000,00	135.000,00
605 2002 2.70	MANUTENÇÃO DAS ATIVIDADES DE MERCADOS, MATADOUROS E AÇUGUES				420.000,00	420.000,00
608 2002	Promoção da Produção Agropecuária				51.000,00	51.000,00
608 2002 2.86	PROGRAMA DE DESENVOLVIMENTO DA AGRICULTURA SUSPENTÁVEL, APOIO AO HOMEM DO CAMPO E DE ESCOAMENTO DA PRODUÇÃO				51.000,00	51.000,00
608 2002 2.87	PROMOÇÃO DE CAMPANHA DE VACINAÇÃO DE ANIMAIS				20.000,00	20.000,00
608 2002 2.88	MANUTENÇÃO DO PROGRAMA DE DISTRIBUIÇÃO DE SEMENTES				16.000,00	16.000,00
608 2002 2.88	PREPARAÇÃO DE SOLO E ARAÇÃO DE TERRAS PARA PLANTIO				15.000,00	15.000,00
605 2002 2.84	Indústria				15.000,00	15.000,00
605 2002 2.84	Abastecimento				15.000,00	15.000,00
605 2002 2.84	PROGRAMA DE DESENVOLVIMENTO DA AGRICULTURA SUSPENTÁVEL, APOIO AO HOMEM DO CAMPO E DE ESCOAMENTO DA PRODUÇÃO				15.000,00	15.000,00
605 2002 2.84	MANUTENÇÃO DAS AGROINDÚSTRIAS				15.000,00	15.000,00
691 2002	Comércio e Serviços			5.000,00	30.000,00	35.000,00
691 2002	Promoção Comercial			5.000,00	30.000,00	35.000,00
691 2002	PROGRAMA DE DESENVOLVIMENTO DA AGRICULTURA SUSPENTÁVEL,			5.000,00	30.000,00	35.000,00



MUNICÍPIO DE BOM JARDIM

Praça 19 de Julho, SN - Centro - 55.730-000 - Bom Jardim/ PE
CNPJ: 10.293.074/0001-17 Fone: 36381156 contato@bomjardim.pe.gov.br



Usuário: CARLOS

Chave de Autenticação
2027-5187-288

Página
16 / 48

Anexo 6 da Lei Nº 4.320/64 - Programa de Trabalho

Valores em R\$ - Período: Orçamento/2025

Unidade orçamentária: 10001 - SECRETARIA DE ESPORTES, CULTURA E TURISMO



assinado por: idUser 239

PORTAL DA TRANSPARENCIA
Municipal/download/2025/02/19/151422.pdf

		Especificação	Não orçamentária	Operação especial	Projetos	Atividades	Total
		Cultura			180.000,00	1.900.000,00	2.080.000,00
		Difusão Cultural			180.000,00	1.900.000,00	2.080.000,00
392	1302	PROMOÇÃO E DESENVOLVIMENTO DA CULTURA E TURISMO			180.000,00	1.900.000,00	2.080.000,00
392	1302	1.51 AQUISIÇÃO DE INSTRUMENTOS PARA BANDAS MUSICAIS E MARCIAIS			180.000,00		180.000,00
		4.4.90.52 Equipamentos e Material Permanente			180.000,00		180.000,00
392	1302	2.62 SUBVENÇÕES SOCIAIS A ENTIDADES MUSICAIS E CULTURAIS				40.000,00	40.000,00
		3.3.50.43 Subvenções Sociais				40.000,00	40.000,00
392	1302	2.66 PROMOÇÃO E EXECUÇÃO DE FESTIVIDADES CÍVICAS, FOLCLÓRICAS, ARTÍSTICAS E OUTRAS				1.755.000,00	1.755.000,00
		3.3.90.30 Material de Consumo				300.000,00	300.000,00
		3.3.90.31 Premiações Culturais, Artísticas, Científicas, Desportivas e Outras				5.000,00	5.000,00
		3.3.90.36 Outros Serviços de Terceiros - Pessoa Física				220.000,00	220.000,00
		3.3.90.39 Outros Serviços de Terceiros - Pessoa Jurídica				1.200.000,00	1.200.000,00
		3.3.90.48 Outros Auxílios Financeiros a Pessoas Físicas				30.000,00	30.000,00
392	1302	2.71 REPASSES FINANCEIROS A ENTIDADES SEM FINS LUCRATIVOS				5.000,00	5.000,00
		3.3.50.43 Subvenções Sociais				5.000,00	5.000,00
392	1302	2.2189 PROMOÇÃO E FOMENTO À VALORIZAÇÃO DA CULTURA.				100.000,00	100.000,00
		3.3.90.31 Premiações Culturais, Artísticas, Científicas, Desportivas e Outras				35.000,00	35.000,00
		3.3.90.35 Serviços de Consultoria				5.000,00	5.000,00
		3.3.90.36 Outros Serviços de Terceiros - Pessoa Física				20.000,00	20.000,00
		3.3.90.39 Outros Serviços de Terceiros - Pessoa Jurídica				20.000,00	20.000,00
		3.3.90.48 Outros Auxílios Financeiros a Pessoas Físicas				20.000,00	20.000,00
695		Desporto e Lazer			1.680.000,00	161.000,00	1.841.000,00
695		Turismo				45.000,00	45.000,00
695	1302	PROMOÇÃO E DESENVOLVIMENTO DA CULTURA E TURISMO				40.000,00	40.000,00
695	1302	2.89 APOIO AO TURISMO DO MUNICÍPIO				40.000,00	40.000,00
		3.3.90.30 Material de Consumo				5.000,00	5.000,00
		3.3.90.36 Outros Serviços de Terceiros - Pessoa Física				20.000,00	20.000,00
		3.3.90.39 Outros Serviços de Terceiros - Pessoa Jurídica				5.000,00	5.000,00
		4.4.90.52 Equipamentos e Material Permanente				10.000,00	10.000,00
695	2701	DESPORTO E LAZER MUNICIPAL				5.000,00	5.000,00
695	2701	2.73 SUBVENÇÕES SOCIAIS A ENTIDADES ESPORTIVAS				5.000,00	5.000,00
		3.3.50.43 Subvenções Sociais				5.000,00	5.000,00
813		Lazer			1.680.000,00	116.000,00	1.796.000,00
813	2701	DESPORTO E LAZER MUNICIPAL			1.680.000,00	116.000,00	1.796.000,00
813	2701	1.47 EXECUÇÃO DE OBRAS PARA PRÁTICAS DE ESPORTE - ACADEMIA DAS CIDADES			60.000,00		60.000,00
		4.4.90.51 Obras e Instalações			60.000,00		60.000,00
813	2701	1.108 EXECUÇÃO DE OBRAS PARA PRÁTICAS DE ESPORTE			1.620.000,00		1.620.000,00
		4.4.90.51 Obras e Instalações			1.620.000,00		1.620.000,00
813	2701	2.72 APOIO AO DESPORTO AMADOR, INCLUINDO O PROGRAMA ESPORTE PARA TODOS				116.000,00	116.000,00



MUNICÍPIO DE BOM JARDIM

Praça 19 de Julho, SN - Centro - 55.730-000 - Bom Jardim/ PE
CNPJ: 10.293.074/0001-17 Fone: 36381156 contato@bomjardim.pe.gov.br



Usuário: CARLOS

Chave de Autenticação
2027-5187-288

Página
17 / 48

Anexo 6 da Lei Nº 4.320/64 - Programa de Trabalho

Valores em R\$ - Período: Orçamento/2025

Unidade orçamentária: 10001 - SECRETARIA DE ESPORTES, CULTURA E TURISMO



PORTAL DE TRANSPARÊNCIA
http://ouvidor.silvestre.mt.br/transparenciaMunicipal/download/63-20250219151422.pdf
assinado por: idUser 239

Especificação	Não orçamentária	Operação especial	Projetos	Atividades	Total
3.3.90.30 Material de Consumo				54.000,00	54.000,00
3.3.90.31 Premiações Culturais, Artísticas, Científicas, Desportivas e Outras				2.000,00	2.000,00
3.3.90.32 Material, Bem ou Serviço para Distribuição Gratuita				5.000,00	5.000,00
3.3.90.36 Outros Serviços de Terceiros – Pessoa Física				45.000,00	45.000,00
3.3.90.39 Outros Serviços de Terceiros - Pessoa Jurídica				10.000,00	10.000,00
Total da unidade orçamentária			1.880.000,00	2.610.000,00	4.490.000,00

Unidade orçamentária: 11001 - SECRETARIA DE GOVERNO

Código	Especificação	Não orçamentária	Operação especial	Projetos	Atividades	Total
	Administração			50.000,00	325.000,00	375.000,00
31	Comunicação Social			50.000,00	310.000,00	360.000,00
31 401	GESTÃO ADMINISTRATIVA DO MUNICIPIO			50.000,00	50.000,00	100.000,00
31 401 1.92	AQUISIÇÃO DE MÁQUINAS, VEÍCULOS E EQUIPAMENTOS DIVERSOS PARA AS ATIVIDADES DA SECRETARIA DE DESENVOLVIMENTO INSTITUCIONAL			50.000,00		50.000,00
	Equipamentos e Material Permanente			50.000,00		50.000,00
131 401 2.92	MANUTENÇÃO DAS ATIVIDADES DA SECRETARIA DE ARTICULAÇÃO E DESENVOLVIMENTO INSTITUCIONAL				50.000,00	50.000,00
	Contratação por Tempo Determinado				3.000,00	3.000,00
3.1.90.04	Vencimentos e Vantagens Fixas – Pessoal Civil				20.000,00	20.000,00
3.1.90.11	Obrigações Patronais				5.000,00	5.000,00
3.1.90.13	Indenizações e Restituições Trabalhistas				1.000,00	1.000,00
3.1.90.94	Obrigações Patronais				1.000,00	1.000,00
3.1.91.13	Outros Benefícios Assistenciais do servidor e do militar				2.000,00	2.000,00
3.3.90.08	Diárias – Civil				5.000,00	5.000,00
3.3.90.14	Material de Consumo				1.000,00	1.000,00
3.3.90.30	Outros Serviços de Terceiros – Pessoa Física				1.000,00	1.000,00
3.3.90.36	Outros Serviços de Terceiros - Pessoa Jurídica				10.000,00	10.000,00
3.3.90.39	Aporte para Cobertura do Déficit Atuarial do RPPS				1.000,00	1.000,00
3.3.91.97	DIVULGAÇÃO INSTITUCIONAL				260.000,00	260.000,00
131 402	DIVULGAÇÃO INSTITUCIONAL DA ADMINISTRAÇÃO				260.000,00	260.000,00
131 402 2.93	Material de Consumo				5.000,00	5.000,00
3.3.90.30	Outros Serviços de Terceiros – Pessoa Física				5.000,00	5.000,00
3.3.90.36	Outros Serviços de Terceiros - Pessoa Jurídica				250.000,00	250.000,00
3.3.90.39	Assistência Comunitária				15.000,00	15.000,00
4 244	GESTÃO ADMINISTRATIVA DO MUNICIPIO				15.000,00	15.000,00
4 244 401	IMPLANTAÇÃO E MANUTENÇÃO DO PROGRAMA PREFEITURA NAS COMUNIDADES				15.000,00	15.000,00
4 244 401 2.106	Material de Consumo				5.000,00	5.000,00
3.3.90.30	Outros Serviços de Terceiros – Pessoa Física				5.000,00	5.000,00
3.3.90.36	Outros Serviços de Terceiros - Pessoa Jurídica				5.000,00	5.000,00
3.3.90.39	Total da unidade orçamentária			50.000,00	325.000,00	375.000,00



MUNICÍPIO DE BOM JARDIM

Praça 19 de Julho, SN - Centro - 55.730-000 - Bom Jardim/ PE
CNPJ: 10.293.074/0001-17 Fone: 36381156 contato@bomjardim.pe.gov.br



Usuário: CARLOS

Chave de Autenticação
2027-5187-288

Página
18 / 48

Anexo 6 da Lei Nº 4.320/64 - Programa de Trabalho

Valores em R\$ - Período: Orçamento/2025

Unidade orçamentária: 16001 - SECRETARIA DE DESENVOLVIMENTO ECONÔMICO, TRABALHO, QUALIFICAÇÃO E JUVENTUDE - SEDEC

Código	Especificação	Não orçamentária	Operação especial	Projetos	Atividades	Total
	Administração			25.000,00	971.000,00	996.000,00
	Administração Geral			25.000,00	971.000,00	996.000,00
122 401	GESTÃO ADMINISTRATIVA DO MUNICIPIO			20.000,00	857.000,00	877.000,00
122 401 1.90	AQUISIÇÃO DE VEÍCULOS, MÓVEIS, MÁQUINAS E EQUIPAMENTOS PARA O SEDEC			20.000,00		20.000,00
4.4.90.52	Equipamentos e Material Permanente			20.000,00		20.000,00
122 401 2.20	MANUTENÇÃO DAS ATIVIDADES DA SECRETARIA DE DESENVOLVIMENTO ECONÔMICO, TRABALHO, QUALIFICAÇÃO E JUVENTUDE - SEDEC				857.000,00	857.000,00
3.1.90.04	Contratação por Tempo Determinado				500.000,00	500.000,00
3.1.90.11	Vencimentos e Vantagens Fixas – Pessoal Civil				220.000,00	220.000,00
3.1.90.13	Obrigações Patronais				90.000,00	90.000,00
3.1.90.94	Indenizações e Restituições Trabalhistas				1.000,00	1.000,00
3.1.91.13	Obrigações Patronais				3.000,00	3.000,00
3.3.90.08	Outros Benefícios Assistenciais do servidor e do militar				2.000,00	2.000,00
3.3.90.14	Diárias – Civil				10.000,00	10.000,00
3.3.90.30	Material de Consumo				20.000,00	20.000,00
3.3.90.36	Outros Serviços de Terceiros – Pessoa Física				10.000,00	10.000,00
3.3.91.97	Aporte para Cobertura do Déficit Atuarial do RPPS				1.000,00	1.000,00
122 409	JUVENTUDE DE ATITUDE			5.000,00	14.000,00	19.000,00
122 409 1.98	AQUISIÇÃO DE MÁQUINAS, VEÍCULOS E EQUIPAMENTOS DIVERSOS PARA AS ATIVIDADES DO PROGRAMA JUVENTUDE DE ATITUDE			5.000,00		5.000,00
4.4.90.52	Equipamentos e Material Permanente			5.000,00		5.000,00
122 409 2.132	MANUTENÇÃO DO PROGRAMA JUVENTUDE DE ATITUDE				14.000,00	14.000,00
3.3.90.30	Material de Consumo				3.000,00	3.000,00
3.3.90.36	Outros Serviços de Terceiros – Pessoa Física				3.000,00	3.000,00
3.3.90.39	Outros Serviços de Terceiros - Pessoa Jurídica				5.000,00	5.000,00
3.3.90.48	Outros Auxílios Financeiros a Pessoas Físicas				3.000,00	3.000,00
122 1602	CARTEIRA NACIONAL DE HABILITAÇÃO (CNH) POPULAR				100.000,00	100.000,00
122 1602 2.182	MANUTENÇÃO DO PROGRAMA CNH POPULAR				100.000,00	100.000,00
3.3.90.39	Outros Serviços de Terceiros - Pessoa Jurídica				100.000,00	100.000,00
Total da unidade orçamentária				25.000,00	971.000,00	996.000,00

Unidade orçamentária: 18001 - COORDENADORIA DO SISTEMA DE CONTROLE INTERNO

Código	Especificação	Não orçamentária	Operação especial	Projetos	Atividades	Total
4	Administração			10.000,00	190.000,00	200.000,00
4 124	Controle Interno			10.000,00	190.000,00	200.000,00
4 124 407	CONTROLE INTERNO			10.000,00	190.000,00	200.000,00
4 124 407 1.68	AQUISIÇÃO DE VEÍCULO, MÓVEIS, MÁQUINAS E EQUIPAMENTOS DIVERSOS PARA A CONTROLADORIA INTERNA			10.000,00		10.000,00
4.4.90.52	Equipamentos e Material Permanente			10.000,00		10.000,00
4 124 407 2.5	MANUTENÇÃO DO CONTROLE INTERNO				170.000,00	170.000,00
3.1.90.04	Contratação por Tempo Determinado				5.000,00	5.000,00
3.1.90.11	Vencimentos e Vantagens Fixas – Pessoal Civil				110.000,00	110.000,00

PORTAL DA TRANSPARENCIA
http://ouvidor-it-solucoes.inf.br/transparenciaMunicipal/download/pad/63-202502791422.pdf
assinado por: idUser 239



MUNICÍPIO DE BOM JARDIM

Praça 19 de Julho, SN - Centro - 55.730-000 - Bom Jardim/ PE
CNPJ: 10.293.074/0001-17 Fone: 36381156 contato@bomjardim.pe.gov.br



Usuário: CARLOS

Chave de Autenticação
2027-5187-288

Página
20 / 48

Anexo 6 da Lei Nº 4.320/64 - Programa de Trabalho

Valores em R\$ - Período: Orçamento/2025

Unidade orçamentária: 19010 - CONSÓRCIO PÚBLICO INTERMUNICIPAL DO AGRESTE - RATEIO NIS



PORTAL DA TRANSPARÊNCIA
http://otd.it-solucoes.inf.br/transparencia/municipal/download/5320250219151422.pdf
assinado por: idUser 239

	Especificação	Não orçamentária	Operação especial	Projetos	Atividades	Total
	3.3.90.40 Serviços de Tecnologia da Informação e Comunicação - Pessoa Jurídica				10,00	10,00
	3.3.90.41 Contribuições				10,00	10,00
	3.3.90.46 Auxílio-Alimentação				10,00	10,00
	3.3.90.47 Obrigações Tributárias e Contributivas				10,00	10,00
	3.3.90.92 Despesas de Exercícios Anteriores				10,00	10,00
122 1010 2.170	CAPACITAÇÃO DOS PROFISSIONAIS DA SAÚDE				50,00	50,00
	3.3.90.14 Diárias - Civil				10,00	10,00
	3.3.90.30 Material de Consumo				10,00	10,00
	3.3.90.35 Serviços de Consultoria				10,00	10,00
	3.3.90.36 Outros Serviços de Terceiros - Pessoa Física				10,00	10,00
	3.3.90.39 Outros Serviços de Terceiros - Pessoa Jurídica				10,00	10,00
301	Atenção Básica				40,00	40,00
301 1011	MANUTENÇÃO DAS ATIVIDADES DE ATENÇÃO PRIMÁRIA DO NÚCLEO INTERMUNICIPAL DE SAÚDE - NIS				20,00	20,00
10 301 1011 2.171	AQUISIÇÃO DE MATERIAIS E/OU EPI'S PARA ACS E ACE				20,00	20,00
	3.3.90.30 Material de Consumo				10,00	10,00
	3.3.90.39 Outros Serviços de Terceiros - Pessoa Jurídica				10,00	10,00
10 301 1012	AQUISIÇÃO DE MEDICAMENTOS, MATERIAIS MÉDICO HOSPITALARES E ODONTOLÓGICOS - NIS				20,00	20,00
10 301 1012 2.172	MANUTENÇÃO DA SAÚDE BUCAL DO NÚCLEO INTERMUNICIPAL DE SAÚDE - NIS				20,00	20,00
	3.3.90.30 Material de Consumo				10,00	10,00
	3.3.90.39 Outros Serviços de Terceiros - Pessoa Jurídica				10,00	10,00
10 302	Assistência Hospitalar e Ambulatorial				60,00	60,00
10 302 1013	GESTÃO DOS SERVIÇOS DE SAÚDE DOS ENTES CONSORCIADOS PELO NIS - ASSISTÊNCIA HOSPITALAR E AMBULATORIAL				60,00	60,00
10 302 1013 2.173	MANUTENÇÃO DAS ATIVIDADES DE MÉDIA E ALTA COMPLEXIDADE DO NÚCLEO INTERMUNICIPAL DE SAÚDE - NIS				30,00	30,00
	3.3.90.30 Material de Consumo				10,00	10,00
	3.3.90.36 Outros Serviços de Terceiros - Pessoa Física				10,00	10,00
	3.3.90.39 Outros Serviços de Terceiros - Pessoa Jurídica				10,00	10,00
10 302 1013 2.174	REALIZAÇÃO DE EXAMES E DIAGNOSTICOS POR IMAGEM - MÉDIA E ALTA COMPLEXIDADE - MAC				30,00	30,00
	3.3.90.30 Material de Consumo				10,00	10,00
	3.3.90.36 Outros Serviços de Terceiros - Pessoa Física				10,00	10,00
	3.3.90.39 Outros Serviços de Terceiros - Pessoa Jurídica				10,00	10,00
10 303	Suporte Profilático e Terapêutico				20,00	20,00
10 303 1014	AQUISIÇÃO DE MEDICAMENTOS, MATERIAIS MÉDICO HOSPITALARES E ODONTOLÓGICOS - NIS				20,00	20,00
10 303 1014 2.175	MANUTENÇÃO DA ASSISTÊNCIA FARMACÊUTICA DO NÚCLEO INTERMUNICIPAL DE SAÚDE - NIS				20,00	20,00
	3.3.90.30 Material de Consumo				10,00	10,00
	3.3.90.39 Outros Serviços de Terceiros - Pessoa Jurídica				10,00	10,00



MUNICÍPIO DE BOM JARDIM

Praça 19 de Julho, SN - Centro - 55.730-000 - Bom Jardim/ PE
CNPJ: 10.293.074/0001-17 Fone: 36381156 contato@bomjardim.pe.gov.br



Usuário: CARLOS

Chave de Autenticação
2027-5187-288

Página
22 / 48

Anexo 6 da Lei Nº 4.320/64 - Programa de Trabalho

Valores em R\$ - Período: Orçamento/2025

Unidade orçamentária: 19030 - CONIAPE - BOM JARDIM



PORTAL DA TRANSPARENCIA
http://ouvidi-solucoes.inf.br/transparenciaMunicipal/ouvidi-wmload/63-20250219-17221001
assinado por: idUser 239

	Especificação	Não orçamentária	Operação especial	Projetos	Atividades	Total
	3.1.90.11 Vencimentos e Vantagens Fixas – Pessoal Civil				26.000,00	26.000,00
	3.1.90.13 Obrigações Patronais				9.500,00	9.500,00
	3.1.90.16 Outras Despesas Variáveis – Pessoal Civil				100,00	100,00
	3.1.90.34 Outras Despesas de Pessoal decorrentes de Contratos de Terceirização				100,00	100,00
	3.1.90.37 Locação de Mão-de-Obra				100,00	100,00
	3.1.90.91 Sentenças Judiciais				7.500,00	7.500,00
	3.1.90.92 Despesas de Exercícios Anteriores				1.000,00	1.000,00
	3.3.90.14 Diárias – Civil				3.000,00	3.000,00
	3.3.90.30 Material de Consumo				7.500,00	7.500,00
	3.3.90.33 Passagens e Despesas com Locomoção				500,00	500,00
	3.3.90.35 Serviços de Consultoria				6.000,00	6.000,00
	3.3.90.36 Outros Serviços de Terceiros – Pessoa Física				1.000,00	1.000,00
	3.3.90.39 Outros Serviços de Terceiros - Pessoa Jurídica				17.250,00	17.250,00
	3.3.90.40 Serviços de Tecnologia da Informação e Comunicação - Pessoa Jurídica				400,00	400,00
	3.3.90.41 Contribuições				100,00	100,00
	3.3.90.46 Auxílio-Alimentação				100,00	100,00
	3.3.90.47 Obrigações Tributárias e Contributivas				500,00	500,00
	3.3.90.92 Despesas de Exercícios Anteriores				100,00	100,00
122 491	PROGRAMA CONSORCIAL PARA REALIZAÇÃO A CONCURSOS PÚBLICOSE/OU SELEÇÕES SIMPLIFICADAS				30.000,00	30.000,00
122 491 2.167	REALIZAÇÃO DE CONCURSOS PÚBLICOS E/OU SELEÇÕES SIMPLIFICADAS				30.000,00	30.000,00
	3.3.90.30 Material de Consumo				2.000,00	2.000,00
	3.3.90.39 Outros Serviços de Terceiros - Pessoa Jurídica				28.000,00	28.000,00
Total da unidade orçamentária				3.200,00	111.100,00	114.300,00
Total da unidade gestora			4.120.740,00	18.912.364,80	35.535.310,20	58.568.415,00

Unidade gestora: 2 - Fundo Municipal de Saúde do Bom Jardim

Unidade orçamentária: 12001 - FUNDO MUNICIPAL DE SAÚDE

	Especificação	Não orçamentária	Operação especial	Projetos	Atividades	Total
10	Saúde			2.522.000,00	43.650.280,00	46.172.280,00
10 122	Administração Geral			86.000,00	5.265.280,00	5.351.280,00
10 122 1001	GESTÃO DO FUNDO MUNICIPAL DE SAÚDE			80.000,00	4.857.200,00	4.937.200,00
10 122 1001 1.54	AQUISIÇÃO DE VEÍCULOS, MOVEIS, MÁQUINAS E EQUIPAMENTOS DIVERSOS PARA O FUNDO MUNICIPAL DE SAÚDE			50.000,00		50.000,00
	Equipamentos e Material Permanente			50.000,00		50.000,00
10 122 1001 1.81	CONSTRUÇÃO, REFORMA E/OU AMPLIAÇÃO DO PRÉDIO DO FUNDO MUNICIPAL DE SAÚDE			30.000,00		30.000,00
	Obras e Instalações			10.000,00		10.000,00
	Aquisição de Imóveis			20.000,00		20.000,00
10 122 1001 2.10	GESTÃO ADMINISTRATIVA DO FUNDO MUNICIPAL DE SAÚDE				4.840.200,00	4.840.200,00
	3.1.90.04 Contratação por Tempo Determinado				1.250.000,00	1.250.000,00
	3.1.90.11 Vencimentos e Vantagens Fixas – Pessoal Civil				1.699.000,00	1.699.000,00
	3.1.90.13 Obrigações Patronais				200.000,00	200.000,00



MUNICÍPIO DE BOM JARDIM

Praça 19 de Julho, SN - Centro - 55.730-000 - Bom Jardim/ PE
CNPJ: 10.293.074/0001-17 Fone: 36381156 contato@bomjardim.pe.gov.br



Usuário: CARLOS

Chave de Autenticação
2027-5187-288

Página
23 / 48

Anexo 6 da Lei Nº 4.320/64 - Programa de Trabalho

Valores em R\$ - Período: Orçamento/2025


Unidade orçamentária: 12001 - FUNDO MUNICIPAL DE SAÚDE



PORTAL DA TRANSPARENCIA
http://ouvid-it-solucoes.inf.br/transparencia/

assinado por: idUser 239
download/53-20250219151422.pdf

Especificação	Não orçamentária	Operação especial	Projetos	Atividades	Total
3.1.90.16 Outras Despesas Variáveis – Pessoal Civil				2.000,00	2.000,00
3.1.90.92 Despesas de Exercícios Anteriores				6.200,00	6.200,00
3.1.90.94 Indenizações e Restituições Trabalhistas				10.000,00	10.000,00
3.1.91.13 Obrigações Patronais				452.000,00	452.000,00
3.3.90.08 Outros Benefícios Assistenciais do servidor e do militar				10.000,00	10.000,00
3.3.90.14 Diárias – Civil				10.000,00	10.000,00
3.3.90.30 Material de Consumo				300.000,00	300.000,00
3.3.90.32 Material, Bem ou Serviço para Distribuição Gratuita				7.000,00	7.000,00
3.3.90.33 Passagens e Despesas com Locomoção				5.000,00	5.000,00
3.3.90.35 Serviços de Consultoria				180.000,00	180.000,00
3.3.90.36 Outros Serviços de Terceiros – Pessoa Física				30.000,00	30.000,00
3.3.90.39 Outros Serviços de Terceiros - Pessoa Jurídica				327.000,00	327.000,00
3.3.90.40 Serviços de Tecnologia da Informação e Comunicação - Pessoa Jurídica				136.000,00	136.000,00
3.3.90.48 Outros Auxílios Financeiros a Pessoas Físicas				10.000,00	10.000,00
3.3.90.92 Despesas de Exercícios Anteriores				205.000,00	205.000,00
3.3.91.97 Aporte para Cobertura do Déficit Atuarial do RPPS				1.000,00	1.000,00
0 122 1001 2.13 DIVULGAÇÃO INSTITUCIONAL FUNDO MUNICIPAL DE SAÚDE				11.000,00	11.000,00
3.3.90.36 Outros Serviços de Terceiros – Pessoa Física				1.000,00	1.000,00
3.3.90.39 Outros Serviços de Terceiros - Pessoa Jurídica				10.000,00	10.000,00
0 122 1001 2.184 CENTRO DE ATENÇÃO A MULHER				6.000,00	6.000,00
3.3.90.30 Material de Consumo				2.000,00	2.000,00
3.3.90.36 Outros Serviços de Terceiros – Pessoa Física				2.000,00	2.000,00
3.3.90.39 Outros Serviços de Terceiros - Pessoa Jurídica				2.000,00	2.000,00
0 122 1006 PROGRAMA DE COMBATE AO COVID-19				82.080,00	82.080,00
0 122 1006 2.121 ENFRENTAMENTO DA EMERGÊNCIA COVID-19 – CUSTEIO				82.080,00	82.080,00
3.1.90.04 Contratação por Tempo Determinado				10.000,00	10.000,00
3.1.90.11 Vencimentos e Vantagens Fixas – Pessoal Civil				10.000,00	10.000,00
3.1.90.13 Obrigações Patronais				4.000,00	4.000,00
3.1.90.94 Indenizações e Restituições Trabalhistas				2.000,00	2.000,00
3.1.91.13 Obrigações Patronais				4.000,00	4.000,00
3.3.90.08 Outros Benefícios Assistenciais do servidor e do militar				2.000,00	2.000,00
3.3.90.30 Material de Consumo				15.000,00	15.000,00
3.3.90.32 Material, Bem ou Serviço para Distribuição Gratuita				2.000,00	2.000,00
3.3.90.36 Outros Serviços de Terceiros – Pessoa Física				10.000,00	10.000,00
3.3.90.39 Outros Serviços de Terceiros - Pessoa Jurídica				19.080,00	19.080,00
3.3.91.97 Aporte para Cobertura do Déficit Atuarial do RPPS				4.000,00	4.000,00
10 122 1008 APOIO AO CONSELHO MUNICIPAL DE SAÚDE				25.000,00	25.000,00
10 122 1008 2.12 MANUTENÇÃO DAS ATIVIDADES DO CONSELHO MUNICIPAL DE SAÚDE				25.000,00	25.000,00
3.3.90.14 Diárias – Civil				5.000,00	5.000,00
3.3.90.30 Material de Consumo				5.000,00	5.000,00
3.3.90.36 Outros Serviços de Terceiros – Pessoa Física				5.000,00	5.000,00





MUNICÍPIO DE BOM JARDIM

Praça 19 de Julho, SN - Centro - 55.730-000 - Bom Jardim/ PE
CNPJ: 10.293.074/0001-17 Fone: 36381156 contato@bomjardim.pe.gov.br



Usuário: CARLOS

Chave de Autenticação
2027-5187-288

Página
24 / 48

Anexo 6 da Lei Nº 4.320/64 - Programa de Trabalho

Valores em R\$ - Período: Orçamento/2025

Unidade orçamentária: 12001 - FUNDO MUNICIPAL DE SAÚDE

		Especificação	Não orçamentária	Operação especial	Projetos	Atividades	Total
		3.3.90.39 Outros Serviços de Terceiros - Pessoa Jurídica				10.000,00	10.000,00
1015		MANUTENÇÃO DOS CONSÓRCIOS			1.000,00	182.000,00	183.000,00
122	1015	1.113 PARTICIPAÇÃO NOS INVESTIMENTOS DO CONSÓRCIO MUNICIPAL - RATEIO			1.000,00		1.000,00
		4.4.71.70 Rateio pela Participação em Consórcio Público			1.000,00		1.000,00
122	1015	2.176 PARTICIPAÇÃO NA MANUTENÇÃO DO CONSÓRCIO MUNICIPAL - RATEIO				182.000,00	182.000,00
		3.1.71.70 Rateio pela Participação em Consórcio Público				180.000,00	180.000,00
		3.3.71.70 Rateio pela Participação em Consórcio Público				2.000,00	2.000,00
122	1016	PROGRAMA MEDICAMENTO EM CASA				88.000,00	88.000,00
122	1016	2.185 MANUTENÇÃO DO PROGRAMA MEDICAMENTO EM CASA				88.000,00	88.000,00
		3.3.90.32 Material, Bem ou Serviço para Distribuição Gratuita				50.000,00	50.000,00
		3.3.90.36 Outros Serviços de Terceiros - Pessoa Física				10.000,00	10.000,00
		3.3.90.39 Outros Serviços de Terceiros - Pessoa Jurídica				28.000,00	28.000,00
122	1017	LABORATÓRIO MUNICIPAL DE ANÁLISES CLÍNICAS - LAMAC				16.000,00	16.000,00
122	1017	2.186 LABORATÓRIO MUNICIPAL DE ANÁLISES CLÍNICAS - LAMAC				16.000,00	16.000,00
		3.3.90.30 Material de Consumo				5.000,00	5.000,00
		3.3.90.32 Material, Bem ou Serviço para Distribuição Gratuita				5.000,00	5.000,00
		3.3.90.36 Outros Serviços de Terceiros - Pessoa Física				1.000,00	1.000,00
		3.3.90.39 Outros Serviços de Terceiros - Pessoa Jurídica				5.000,00	5.000,00
122	1018	PROGRAMA ACADEMIA DA SAÚDE			5.000,00	15.000,00	20.000,00
122	1018	1.182 CONSTRUÇÃO DA ACADEMIA DA SAÚDE			5.000,00		5.000,00
		4.4.90.51 Obras e Instalações			5.000,00		5.000,00
122	1018	2.189 MANUTENÇÃO DA ACADEMIA DA SAÚDE				15.000,00	15.000,00
		3.3.90.30 Material de Consumo				5.000,00	5.000,00
		3.3.90.36 Outros Serviços de Terceiros - Pessoa Física				5.000,00	5.000,00
		3.3.90.39 Outros Serviços de Terceiros - Pessoa Jurídica				5.000,00	5.000,00
128		Formação de Recursos Humanos				85.000,00	85.000,00
128	1001	GESTÃO DO FUNDO MUNICIPAL DE SAÚDE				85.000,00	85.000,00
128	1001	2.14 CAPACITAÇÃO, TREINAMENTO E QUALIFICAÇÃO DE SERVIDORES				85.000,00	85.000,00
		3.3.90.36 Outros Serviços de Terceiros - Pessoa Física				5.000,00	5.000,00
		3.3.90.39 Outros Serviços de Terceiros - Pessoa Jurídica				80.000,00	80.000,00
10	301	Atenção Básica			901.000,00	19.522.000,00	20.423.000,00
10	301	1002 ATENÇÃO PRIMÁRIA A SAÚDE DA POPULAÇÃO			901.000,00	19.522.000,00	20.423.000,00
10	301	1002 1.10 CONSTRUÇÃO, REFORMA E/OU AMPLIAÇÃO DOS IMÓVEIS DA ATENÇÃO PRIMÁRIA			701.000,00		701.000,00
		4.4.90.51 Obras e Instalações			681.000,00		681.000,00
		4.4.90.61 Aquisição de Imóveis			20.000,00		20.000,00
10	301	1002 1.53 AQUISIÇÃO DE VEÍCULOS, MOVEIS, MÁQUINAS E EQUIPAMENTOS DIVERSOS PARA ATENÇÃO PRIMÁRIA			200.000,00		200.000,00
		4.4.90.52 Equipamentos e Material Permanente			200.000,00		200.000,00
10	301	1002 2.15 MANUTENÇÃO DAS AÇÕES DE ATENÇÃO PRIMÁRIA				19.522.000,00	19.522.000,00
		3.1.90.04 Contratação por Tempo Determinado				3.850.000,00	3.850.000,00



PORTAL DA TRANSPARENCIA
http://tdmud.it-sources.inf.br/trasparenciaMunicipal/tdmwn10td/63-202502151422.pdf
assinado por: idUser 239



MUNICÍPIO DE BOM JARDIM

Praça 19 de Julho, SN - Centro - 55.730-000 - Bom Jardim/ PE
CNPJ: 10.293.074/0001-17 Fone: 36381156 contato@bomjardim.pe.gov.br



Usuário: CARLOS

Chave de Autenticação
2027-5187-288

Página
26 / 48

Anexo 6 da Lei Nº 4.320/64 - Programa de Trabalho

Valores em R\$ - Período: Orçamento/2025

Unidade orçamentária: 12001 - FUNDO MUNICIPAL DE SAÚDE

Especificação	Não orçamentária	Operação especial	Projetos	Atividades	Total
3.3.90.36 Outros Serviços de Terceiros – Pessoa Física				15.000,00	15.000,00
3.3.90.39 Outros Serviços de Terceiros - Pessoa Jurídica				850.000,00	850.000,00
3.3.90.40 Serviços de Tecnologia da Informação e Comunicação - Pessoa Jurídica				10.000,00	10.000,00
3.3.90.47 Obrigações Tributárias e Contributivas				4.000,00	4.000,00
3.3.90.48 Outros Auxílios Financeiros a Pessoas Físicas				10.000,00	10.000,00
3.3.90.93 Indenizações e Restituições				10.000,00	10.000,00
3.3.91.97 Aporte para Cobertura do Déficit Atuarial do RPPS				2.000,00	2.000,00
302 1003 2.26 MANUTENÇÃO DO PROGRAMA TRATAMENTO FORA DO DOMICÍLIO - TFD				474.000,00	474.000,00
3.3.90.30 Material de Consumo				210.000,00	210.000,00
3.3.90.36 Outros Serviços de Terceiros – Pessoa Física				15.000,00	15.000,00
3.3.90.39 Outros Serviços de Terceiros - Pessoa Jurídica				159.000,00	159.000,00
3.3.90.48 Outros Auxílios Financeiros a Pessoas Físicas				90.000,00	90.000,00
302 1003 2.188 CENTRO DE ATENÇÃO PSICOSSOCIAL - CAPS				200.000,00	200.000,00
3.3.90.30 Material de Consumo				100.000,00	100.000,00
3.3.90.32 Material, Bem ou Serviço para Distribuição Gratuita				100.000,00	100.000,00
302 1015 MANUTENÇÃO DOS CONSÓRCIOS			10.000,00	4.374.000,00	4.384.000,00
302 1015 1.114 INVESTIMENTO NAS AÇÕES ADMINISTRATIVAS ATRAVÉS DE CONSÓRCIOS - PROGRAMA			10.000,00		10.000,00
4.4.72.52 Equipamentos e Material Permanente			10.000,00		10.000,00
302 1015 2.177 MANUTENÇÃO NAS AÇÕES DE MÉDIA E ALTA COMPLEXIDADE ATRAVÉS DE CONSÓRCIO - PROGRAMA				4.374.000,00	4.374.000,00
3.1.72.11 Vencimentos e Vantagens Fixas – Pessoal Civil				10.000,00	10.000,00
3.3.72.30 Material de Consumo				7.000,00	7.000,00
3.3.72.36 Outros Serviços de Terceiros – Pessoa Física				7.000,00	7.000,00
3.3.72.39 Outros Serviços de Terceiros - Pessoa Jurídica				4.350.000,00	4.350.000,00
303 Suporte Profilático e Terapêutico				590.000,00	590.000,00
303 1004 ASSISTÊNCIA FARMACÊUTICA				590.000,00	590.000,00
303 1004 2.27 MANUTENÇÃO DO PROGRAMA ASSISTÊNCIA FARMACÊUTICA E INSUMOS				590.000,00	590.000,00
3.3.90.30 Material de Consumo				350.000,00	350.000,00
3.3.90.32 Material, Bem ou Serviço para Distribuição Gratuita				240.000,00	240.000,00
304 Vigilância Sanitária			65.000,00	715.000,00	780.000,00
304 1005 VIGILÂNCIA EM SAÚDE			65.000,00	715.000,00	780.000,00
304 1005 1.41 CONSTRUÇÃO, REFORMA E/OU AMPLIAÇÃO DOS IMÓVEIS DA VIGILÂNCIA SANITÁRIA			15.000,00		15.000,00
4.4.90.51 Obras e Instalações			5.000,00		5.000,00
4.4.90.61 Aquisição de Imóveis			10.000,00		10.000,00
304 1005 1.42 AQUISIÇÃO DE MÁQUINAS, VEÍCULOS E EQUIPAMENTOS DIVERSOS PARA VIGILÂNCIA SANITÁRIA			50.000,00		50.000,00
4.4.90.52 Equipamentos e Material Permanente			50.000,00		50.000,00
304 1005 2.28 MANUTENÇÃO DAS AÇÕES DE VIGILÂNCIA SANITÁRIA				715.000,00	715.000,00
3.1.90.04 Contratação por Tempo Determinado				4.000,00	4.000,00
3.1.90.11 Vencimentos e Vantagens Fixas – Pessoal Civil				462.000,00	462.000,00

PORTAL DA TRANSPARENCIA
http://ouvidi.solucoes.inf.br/transparencia/Municipal/download/63-202507279151422.pdf
assinado por: idUser 239



MUNICÍPIO DE BOM JARDIM

Praça 19 de Julho, SN - Centro - 55.730-000 - Bom Jardim/ PE
CNPJ: 10.293.074/0001-17 Fone: 36381156 contato@bomjardim.pe.gov.br



Usuário: CARLOS

Chave de Autenticação
2027-5187-288

Página
27 / 48

Anexo 6 da Lei Nº 4.320/64 - Programa de Trabalho

Valores em R\$ - Período: Orçamento/2025

Unidade orçamentária: 12001 - FUNDO MUNICIPAL DE SAÚDE



PORTAL DA TRANSPARÊNCIA
http://ouvidi-solucoes.mt.br/transparencia/Municipal/download/63-20250219151422.pdf
assinado por: idUser 239

Unidade Orçamentária	Especificação	Não orçamentária	Operação especial	Projetos	Atividades	Total
	3.1.90.13 Obrigações Patronais				4.000,00	4.000,00
	3.1.90.94 Indenizações e Restituições Trabalhistas				4.000,00	4.000,00
	3.1.91.13 Obrigações Patronais				132.000,00	132.000,00
	3.3.90.14 Diárias – Civil				4.000,00	4.000,00
	3.3.90.30 Material de Consumo				15.000,00	15.000,00
	3.3.90.36 Outros Serviços de Terceiros – Pessoa Física				4.000,00	4.000,00
	3.3.90.39 Outros Serviços de Terceiros - Pessoa Jurídica				80.000,00	80.000,00
	3.3.90.93 Indenizações e Restituições				4.000,00	4.000,00
	3.3.91.97 Aporte para Cobertura do Déficit Atuarial do RPPS				2.000,00	2.000,00
305	Vigilância Epidemiológica			50.000,00	954.000,00	1.004.000,00
305 1005	VIGILÂNCIA EM SAÚDE			50.000,00	954.000,00	1.004.000,00
305 1005 1.49	CONSTRUÇÃO, REFORMA E/OU AMPLIAÇÃO DOS IMÓVEIS DA VIGILÂNCIA EPIDEMIOLÓGICA			20.000,00		20.000,00
	4.4.90.51 Obras e Instalações			10.000,00		10.000,00
	4.4.90.61 Aquisição de Imóveis			10.000,00		10.000,00
10 305 1005 1.50	AQUISIÇÃO DE MÁQUINAS, VEÍCULOS E EQUIPAMENTOS DIVERSOS PARA VIGILÂNCIA EPIDEMIOLÓGICA			30.000,00		30.000,00
	4.4.90.52 Equipamentos e Material Permanente			30.000,00		30.000,00
10 305 1005 2.30	MANUTENÇÃO DAS AÇÕES DE VIGILÂNCIA AMBIENTAL E EPIDEMIOLÓGICA				954.000,00	954.000,00
	3.1.90.04 Contratação por Tempo Determinado				200.000,00	200.000,00
	3.1.90.11 Vencimentos e Vantagens Fixas – Pessoal Civil				350.000,00	350.000,00
	3.1.90.13 Obrigações Patronais				55.000,00	55.000,00
	3.1.90.34 Outras Despesas de Pessoal decorrentes de Contratos de Terceirização				4.000,00	4.000,00
	3.1.90.93 Indenizações e Restituições				4.000,00	4.000,00
	3.1.90.94 Indenizações e Restituições Trabalhistas				10.000,00	10.000,00
	3.1.91.13 Obrigações Patronais				205.000,00	205.000,00
	3.3.90.08 Outros Benefícios Assistenciais do servidor e do militar				4.000,00	4.000,00
	3.3.90.14 Diárias – Civil				10.000,00	10.000,00
	3.3.90.30 Material de Consumo				55.000,00	55.000,00
	3.3.90.32 Material, Bem ou Serviço para Distribuição Gratuita				4.000,00	4.000,00
	3.3.90.36 Outros Serviços de Terceiros – Pessoa Física				8.000,00	8.000,00
	3.3.90.39 Outros Serviços de Terceiros - Pessoa Jurídica				30.000,00	30.000,00
	3.3.90.47 Obrigações Tributárias e Contributivas				4.000,00	4.000,00
	3.3.90.48 Outros Auxílios Financeiros a Pessoas Físicas				7.000,00	7.000,00
	3.3.90.92 Despesas de Exercícios Anteriores				2.000,00	2.000,00
	3.3.91.97 Aporte para Cobertura do Déficit Atuarial do RPPS				2.000,00	2.000,00
10 306	Alimentação e Nutrição				235.000,00	235.000,00
10 306 1007	SEGURANÇA ALIMENTAR E NUTRICIONAL NA SAÚDE				235.000,00	235.000,00
10 306 1007 2.31	MANUTENÇÃO E AMPLIAÇÃO DO PROGRAMA ALIMENTAÇÃO E NUTRIÇÃO				235.000,00	235.000,00
	3.3.90.30 Material de Consumo				10.000,00	10.000,00
	3.3.90.32 Material, Bem ou Serviço para Distribuição Gratuita				200.000,00	200.000,00



MUNICÍPIO DE BOM JARDIM

Praça 19 de Julho, SN - Centro - 55.730-000 - Bom Jardim/ PE
CNPJ: 10.293.074/0001-17 Fone: 36381156 contato@bomjardim.pe.gov.br



Usuário: CARLOS

Chave de Autenticação
2027-5187-288

Página
28 / 48

Anexo 6 da Lei Nº 4.320/64 - Programa de Trabalho

Valores em R\$ - Período: Orçamento/2025

Unidade orçamentária: 12001 - FUNDO MUNICIPAL DE SAÚDE



TRANSPARENCIA
assinado por: idUser 239

Código	Especificação	Não orçamentária	Operação especial	Projetos	Atividades	Total
3.3.90.36	Outros Serviços de Terceiros – Pessoa Física				10.000,00	10.000,00
3.3.90.39	Outros Serviços de Terceiros - Pessoa Jurídica				15.000,00	15.000,00
846	Encargos Especiais		92.000,00			92.000,00
846 0	Outros Encargos Especiais		92.000,00			92.000,00
846 0 0.1	OPERAÇÕES ESPECIAIS		92.000,00			92.000,00
	ENCARGOS GERAIS DA SAÚDE - SETENÇAS JUDICIAIS, PARCELAMENTOS, JUROS DA DÍVIDA, INDENIZAÇÕES ENTRE OUTROS		92.000,00			92.000,00
3.1.90.91	Sentenças Judiciais		10.000,00			10.000,00
3.2.90.21	Juros sobre a Dívida por Contrato		1.000,00			1.000,00
3.2.91.21	Juros sobre a Dívida por Contrato		1.000,00			1.000,00
3.3.90.93	Indenizações e Restituições		25.000,00			25.000,00
4.6.90.71	Principal da Dívida Contratual Resgatado		5.000,00			5.000,00
4.6.91.71	Principal da Dívida Contratual Resgatado		50.000,00			50.000,00
			92.000,00	2.522.000,00	43.650.280,00	46.264.280,00
			92.000,00	2.522.000,00	43.650.280,00	46.264.280,00

Unidade gestora: 3 - Fundo Municipal de As

Unidade orçamentária: 13001 - SECRETARIA DE DESENVOLVIMENTO UMANOS

Código	Especificação	Não orçamentária	Operação especial	Projetos	Atividades	Total
122	Assistência Social			643.000,00	8.097.700,00	8.740.700,00
122 801	Administração Geral			190.000,00	2.110.700,00	2.300.700,00
122 801 1.80	GESTÃO DO FUNDO MUNICIPAL DE DESENVOLVIMENTO UMANOS - CONSTRUÇÃO, REFORMA E/OU AMPLIAÇÃO DE OBRAS, SECRETARIA DE ASSIST. SOCIAL			190.000,00	2.110.700,00	2.300.700,00
4.4.90.51	Obras e Instalações			50.000,00		50.000,00
122 801 1.95	AQUISIÇÃO DE VEÍCULO, MÓVEIS E EQUIPAMENTOS DIVERSOS PARA SECRETARIA DE DESENVOLVIMENTO UMANOS			140.000,00		140.000,00
4.4.90.52	Equipamentos e Material Permanente			140.000,00		140.000,00
122 801 2.19	DIVULGAÇÃO INSTITUCIONAL DO MUNICÍPIO DE BOM JARDIM - SECRETARIA DE DESENVOLVIMENTO UMANOS				15.000,00	15.000,00
3.3.90.30	Material de Consumo				5.000,00	5.000,00
3.3.90.36	Outros Serviços de Terceiros – Pessoa Física				5.000,00	5.000,00
3.3.90.39	Outros Serviços de Terceiros - Pessoa Jurídica				5.000,00	5.000,00
8 122 801 2.130	GESTÃO ADMINISTRATIVA DA SECRETARIA DE DESENVOLVIMENTO UMANOS				2.075.700,00	2.075.700,00
3.1.90.04	Contratação por Tempo Determinado				340.000,00	340.000,00
3.1.90.11	Vencimentos e Vantagens Fixas – Pessoal Civil				300.000,00	300.000,00
3.1.90.13	Obrigações Patronais				105.000,00	105.000,00
3.1.90.16	Outras Despesas Variáveis – Pessoal Civil				5.000,00	5.000,00
3.1.90.94	Indenizações e Restituições Trabalhistas				20.000,00	20.000,00
3.1.91.13	Obrigações Patronais				80.000,00	80.000,00
3.3.90.08	Outros Benefícios Assistenciais do servidor e do militar				2.000,00	2.000,00
3.3.90.14	Diárias – Civil				10.000,00	10.000,00
3.3.90.30	Material de Consumo				380.000,00	380.000,00



MUNICÍPIO DE BOM JARDIM

Praça 19 de Julho, SN - Centro - 55.730-000 - Bom Jardim/ PE
CNPJ: 10.293.074/0001-17 Fone: 36381156 contato@bomjardim.pe.gov.br



Usuário: CARLOS

Chave de Autenticação
2027-5187-288

Página
29 / 48

Anexo 6 da Lei Nº 4.320/64 - Programa de Trabalho

Valores em R\$ - Período: Orçamento/2025

Unidade orçamentária: 13001 - SECRETARIA DE DESENVOLVIMENTO SOCIAL E DIREITOS HUMANOS

	Especificação	Não orçamentária	Operação especial	Projetos	Atividades	Total
	3.3.90.33 Passagens e Despesas com Locomoção				5.000,00	5.000,00
	3.3.90.34 Outras Despesas de Pessoal decorrentes de Contratos de Terceirização				5.000,00	5.000,00
	3.3.90.35 Serviços de Consultoria				160.000,00	160.000,00
	3.3.90.36 Outros Serviços de Terceiros – Pessoa Física				40.000,00	40.000,00
	3.3.90.39 Outros Serviços de Terceiros - Pessoa Jurídica				600.000,00	600.000,00
	3.3.90.40 Serviços de Tecnologia da Informação e Comunicação - Pessoa Jurídica				20.000,00	20.000,00
	3.3.90.92 Despesas de Exercícios Anteriores				2.700,00	2.700,00
	3.3.91.97 Aporte para Cobertura do Déficit Atuarial do RPPS				1.000,00	1.000,00
22 801 2.133	CAPACITAÇÃO, TREINAMENTO E QUALIFICAÇÃO DE SERVIDORES				15.000,00	15.000,00
	3.3.90.30 Material de Consumo				5.000,00	5.000,00
	3.3.90.36 Outros Serviços de Terceiros – Pessoa Física				5.000,00	5.000,00
	3.3.90.39 Outros Serviços de Terceiros - Pessoa Jurídica				5.000,00	5.000,00
22 801 2.134	SUBVENÇÕES A ENTIDADES ASSISTENCIAIS OU CULTURAIS SEM FINS LUCRATIVOS E OUTRAS				5.000,00	5.000,00
	3.3.50.43 Subvenções Sociais				5.000,00	5.000,00
243	Assistência à Criança e ao Adolescente			278.000,00	1.546.000,00	1.824.000,00
243 802	PROGRAMA DE PROTEÇÃO SOCIAL BÁSICA			162.000,00	769.000,00	931.000,00
243 802 1.65	CONSTRUÇÃO, REFORMA E/OU AMPLIAÇÃO DO CRAS			122.000,00		122.000,00
	4.4.90.51 Obras e Instalações			122.000,00		122.000,00
243 802 1.102	AQUISIÇÃO DE VEÍCULO, MÓVEIS, MÁQUINAS E EQUIPAMENTOS DIVERSOS PARA O SERVIÇO DE CONVIVÊNCIA E FORTALECIMENTO DE VÍNCULO			40.000,00		40.000,00
	4.4.90.52 Equipamentos e Material Permanente			40.000,00		40.000,00
243 802 2.138	MANUTENÇÃO DO SERVIÇO DE CONVIVÊNCIA E FORTALECIMENTO DE VÍNCULOS				305.000,00	305.000,00
	3.1.90.04 Contratação por Tempo Determinado				140.000,00	140.000,00
	3.1.90.11 Vencimentos e Vantagens Fixas – Pessoal Civil				26.000,00	26.000,00
	3.1.90.13 Obrigações Patronais				28.000,00	28.000,00
	3.1.91.13 Obrigações Patronais				11.000,00	11.000,00
	3.3.90.30 Material de Consumo				30.000,00	30.000,00
	3.3.90.36 Outros Serviços de Terceiros – Pessoa Física				25.000,00	25.000,00
	3.3.90.39 Outros Serviços de Terceiros - Pessoa Jurídica				40.000,00	40.000,00
	3.3.90.92 Despesas de Exercícios Anteriores				5.000,00	5.000,00
8 243 802 2.142	MANUTENÇÃO DAS ATIVIDADES DO PAIF/CRAS				464.000,00	464.000,00
	3.1.90.04 Contratação por Tempo Determinado				160.000,00	160.000,00
	3.1.90.11 Vencimentos e Vantagens Fixas – Pessoal Civil				70.000,00	70.000,00
	3.1.90.13 Obrigações Patronais				35.000,00	35.000,00
	3.1.90.94 Indenizações e Restituições Trabalhistas				5.000,00	5.000,00
	3.3.90.30 Material de Consumo				55.000,00	55.000,00
	3.3.90.36 Outros Serviços de Terceiros – Pessoa Física				42.000,00	42.000,00
	3.3.90.39 Outros Serviços de Terceiros - Pessoa Jurídica				95.000,00	95.000,00
	3.3.90.92 Despesas de Exercícios Anteriores				2.000,00	2.000,00

PORTAL DA TRANSPARENCIA
http://cloud.iti-solucoes.inf.br/transparencia/origem/download/63-20250219151422.pdf
assinado por: idUser 239



MUNICÍPIO DE BOM JARDIM

Praça 19 de Julho, SN - Centro - 55.730-000 - Bom Jardim/ PE
CNPJ: 10.293.074/0001-17 Fone: 36381156 contato@bomjardim.pe.gov.br



Usuário: CARLOS

Chave de Autenticação
2027-5187-288

Página
30 / 48

Anexo 6 da Lei Nº 4.320/64 - Programa de Trabalho

Valores em R\$ - Período: Orçamento/2025

Unidade orçamentária: 13001 - SECRETARIA DE DESENVOLVIMENTO SOCIAL E DIREITOS HUMANOS



PORTAL DA TRANSPARÊNCIA
http://cloudit-solucoes.in.gov.br/transparenciaMunicipal/download/63920250219481422.pdf
assinado por: idUser 239

	Especificação	Não orçamentária	Operação especial	Projetos	Atividades	Total
803	PROTEÇÃO SOCIAL ESPECIAL DE MÉDIA COMPLEXIDADE			75.000,00	62.000,00	137.000,00
803 1.64	CONSTRUÇÃO, REFORMA E/OU AMPLIAÇÃO DE CENTROS DE CONVIVÊNCIA PARA A JUVENTUDE			75.000,00		75.000,00
4.4.90.51	Obras e Instalações			75.000,00		75.000,00
243 803 2.139	MANUTENÇÃO DAS AÇÕES DE ERRADICAÇÃO DO TRABALHO INFANTIL				62.000,00	62.000,00
3.1.90.04	Contratação por Tempo Determinado				25.000,00	25.000,00
3.1.90.13	Obrigações Patronais				3.000,00	3.000,00
3.3.90.14	Diárias - Civil				6.000,00	6.000,00
3.3.90.30	Material de Consumo				10.000,00	10.000,00
3.3.90.36	Outros Serviços de Terceiros - Pessoa Física				8.000,00	8.000,00
3.3.90.39	Outros Serviços de Terceiros - Pessoa Jurídica				10.000,00	10.000,00
243 805	PRIMEIRA INFÂNCIA NO SUAS			31.000,00	333.000,00	364.000,00
243 805 1.83	AQUISIÇÃO DE VEÍCULO, MÓVEIS, MÁQUINAS E EQUIPAMENTOS DIVERSOS PARA O CRIANÇA FELIZ			31.000,00		31.000,00
4.4.90.52	Equipamentos e Material Permanente			31.000,00		31.000,00
243 805 2.8	MANUTENÇÃO DO PROGRAMA CRIANÇA FELIZ				333.000,00	333.000,00
3.1.90.04	Contratação por Tempo Determinado				194.000,00	194.000,00
3.1.90.11	Vencimentos e Vantagens Fixas - Pessoal Civil				25.000,00	25.000,00
3.1.90.13	Obrigações Patronais				45.000,00	45.000,00
3.3.90.14	Diárias - Civil				6.000,00	6.000,00
3.3.90.30	Material de Consumo				30.000,00	30.000,00
3.3.90.36	Outros Serviços de Terceiros - Pessoa Física				10.000,00	10.000,00
3.3.90.39	Outros Serviços de Terceiros - Pessoa Jurídica				20.000,00	20.000,00
3.3.90.92	Despesas de Exercícios Anteriores				3.000,00	3.000,00
243 809	CONSELHOS E CONTROLE SOCIAL			10.000,00	331.000,00	341.000,00
243 809 1.104	AQUISIÇÃO DE MÁQUINAS, VEÍCULOS E EQUIPAMENTOS DIVERSOS PARA CONSELHO TUTELAR E DE ASSISTÊNCIA SOCIAL			10.000,00		10.000,00
4.4.90.52	Equipamentos e Material Permanente			10.000,00		10.000,00
243 809 2.137	MANUTENÇÃO DAS ATIVIDADES DO CONSELHO TUTELAR E CONSELHOS DE ASSISTÊNCIA SOCIAL				331.000,00	331.000,00
3.1.90.11	Vencimentos e Vantagens Fixas - Pessoal Civil				220.000,00	220.000,00
3.1.90.13	Obrigações Patronais				20.000,00	20.000,00
3.3.90.14	Diárias - Civil				20.000,00	20.000,00
3.3.90.30	Material de Consumo				10.000,00	10.000,00
3.3.90.33	Passagens e Despesas com Locomoção				5.000,00	5.000,00
3.3.90.36	Outros Serviços de Terceiros - Pessoa Física				5.000,00	5.000,00
3.3.90.39	Outros Serviços de Terceiros - Pessoa Jurídica				50.000,00	50.000,00
3.3.90.92	Despesas de Exercícios Anteriores				1.000,00	1.000,00
8 243 810	AÇÃO ITINERANTE: CIDADANIA NAS COMUNIDADES				51.000,00	51.000,00
8 243 810 2.109	MANUTENÇÃO DAS ATIVIDADES DO PROGRAMA AÇÃO ITINERANTE CIDADANIA NAS COMUNIDADES VOLTADO A REDUÇÃO DE DESIGUALDADES				51.000,00	51.000,00
3.3.90.30	Material de Consumo				11.000,00	11.000,00



MUNICÍPIO DE BOM JARDIM

Praça 19 de Julho, SN - Centro - 55.730-000 - Bom Jardim/ PE
CNPJ: 10.293.074/0001-17 Fone: 36381156 contato@bomjardim.pe.gov.br



Usuário: CARLOS

Chave de Autenticação
2027-5187-288

Página
31 / 48

Anexo 6 da Lei Nº 4.320/64 - Programa de Trabalho

Valores em R\$ - Período: Orçamento/2025

Unidade orçamentária: 13001 - SECRETARIA DE DESENVOLVIMENTO SOCIAL E DIREITOS HUMANOS

Especificação	Não orçamentária	Operação especial	Projetos	Atividades	Total
3.3.90.32 Material, Bem ou Serviço para Distribuição Gratuita				6.000,00	6.000,00
3.3.90.36 Outros Serviços de Terceiros – Pessoa Física				6.000,00	6.000,00
3.3.90.39 Outros Serviços de Terceiros - Pessoa Jurídica				6.000,00	6.000,00
3.3.90.48 Outros Auxílios Financeiros a Pessoas Físicas				22.000,00	22.000,00
244 802 1.834 Assistência Comunitária			175.000,00	4.394.000,00	4.569.000,00
244 802 1.834 PROGRAMA DE PROTEÇÃO SOCIAL BÁSICA			20.000,00	407.000,00	427.000,00
244 802 1.834 AQUISIÇÃO DE MÁQUINAS, VEÍCULOS E EQUIPAMENTOS DIVERSOS PARA O PAIF/CRAS			20.000,00		20.000,00
4.4.90.52 Equipamentos e Material Permanente			20.000,00		20.000,00
244 802 2.136 IMPLANTAÇÃO E MANUTENÇÃO DA COORDENADORIA DA MULHER				15.000,00	15.000,00
3.3.90.30 Material de Consumo				5.000,00	5.000,00
3.3.90.36 Outros Serviços de Terceiros – Pessoa Física				5.000,00	5.000,00
3.3.90.39 Outros Serviços de Terceiros - Pessoa Jurídica				5.000,00	5.000,00
244 802 2.140 CONCESSÃO DE BENEFÍCIOS A VÍTIMAS DE CALAMIDADES				2.000,00	2.000,00
3.3.90.32 Material, Bem ou Serviço para Distribuição Gratuita				1.000,00	1.000,00
3.3.90.48 Outros Auxílios Financeiros a Pessoas Físicas				1.000,00	1.000,00
244 802 2.141 CONCESSÃO DE BENEFÍCIOS A PESSOAS E FAMÍLIAS CARENTES				260.000,00	260.000,00
3.3.90.32 Material, Bem ou Serviço para Distribuição Gratuita				160.000,00	160.000,00
3.3.90.33 Passagens e Despesas com Locomoção				5.000,00	5.000,00
3.3.90.36 Outros Serviços de Terceiros – Pessoa Física				5.000,00	5.000,00
3.3.90.39 Outros Serviços de Terceiros - Pessoa Jurídica				10.000,00	10.000,00
3.3.90.48 Outros Auxílios Financeiros a Pessoas Físicas				80.000,00	80.000,00
244 802 2.147 APOIO AO PROGRAMA DE DISTRIBUIÇÃO DE ENXOVAIS ATAÚDES E OUTROS				130.000,00	130.000,00
3.3.90.32 Material, Bem ou Serviço para Distribuição Gratuita				120.000,00	120.000,00
3.3.90.39 Outros Serviços de Terceiros - Pessoa Jurídica				10.000,00	10.000,00
244 803 1.66 PROTEÇÃO SOCIAL ESPECIAL DE MÉDIA COMPLEXIDADE			115.000,00	307.000,00	422.000,00
244 803 1.66 CONSTRUÇÃO, REFORMA E/OU AMPLIAÇÃO DO CREAS			80.000,00		80.000,00
4.4.90.51 Obras e Instalações			80.000,00		80.000,00
244 803 1.101 AQUISIÇÃO DE MÁQUINAS, VEÍCULOS E EQUIPAMENTOS DIVERSOS PARA PAIF/CREAS			35.000,00		35.000,00
4.4.90.52 Equipamentos e Material Permanente			35.000,00		35.000,00
8 244 803 2.143 IMPLANTAÇÃO E MANUTENÇÃO DE CENTROS COMUNITÁRIOS DE DESENVOLVIMENTO				30.000,00	30.000,00
3.3.90.30 Material de Consumo				10.000,00	10.000,00
3.3.90.36 Outros Serviços de Terceiros – Pessoa Física				10.000,00	10.000,00
3.3.90.39 Outros Serviços de Terceiros - Pessoa Jurídica				10.000,00	10.000,00
8 244 803 2.144 MANUTENÇÃO DO SERVIÇO DE PROTEÇÃO E ATENDIMENTO ESPECIALIZADO A FAMÍLIA E INDIVÍDUOS-PAEFI/CREAS				277.000,00	277.000,00
3.1.90.04 Contratação por Tempo Determinado				70.000,00	70.000,00
3.1.90.11 Vencimentos e Vantagens Fixas – Pessoal Civil				40.000,00	40.000,00
3.1.90.13 Obrigações Patronais				15.000,00	15.000,00
3.1.90.94 Indenizações e Restituições Trabalhistas				4.000,00	4.000,00

PORTAL DA TRANSPARENCIA
http://portal.transparencia.municipal.gov.br/tratamunicipal/download/63-20250219151422.pdf
assinado por: idUser 239



MUNICÍPIO DE BOM JARDIM

Praça 19 de Julho, SN - Centro - 55.730-000 - Bom Jardim/ PE
CNPJ: 10.293.074/0001-17 Fone: 36381156 contato@bomjardim.pe.gov.br



Usuário: CARLOS

Chave de Autenticação
2027-5187-288

Página
32 / 48

Anexo 6 da Lei Nº 4.320/64 - Programa de Trabalho

Valores em R\$ - Período: Orçamento/2025

Unidade orçamentária: 13001 - SECRETARIA DE DESENVOLVIMENTO SOCIAL E DIREITOS HUMANOS

Especificação	Não orçamentária	Operação especial	Projetos	Atividades	Total
3.1.91.13 Obrigações Patronais				11.000,00	11.000,00
3.3.90.30 Material de Consumo				40.000,00	40.000,00
3.3.90.36 Outros Serviços de Terceiros – Pessoa Física				35.000,00	35.000,00
3.3.90.39 Outros Serviços de Terceiros - Pessoa Jurídica				55.000,00	55.000,00
3.3.90.92 Despesas de Exercícios Anteriores				5.000,00	5.000,00
3.3.91.97 Aporte para Cobertura do Déficit Atuarial do RPPS				2.000,00	2.000,00
44 804 GESTÃO DO SUAS			20.000,00	546.000,00	566.000,00
44 804 1.100 AQUISIÇÃO DE MÁQUINAS, VEÍCULOS E EQUIPAMENTOS DIVERSOS PARA IGDBF			20.000,00		20.000,00
4.4.90.52 Equipamentos e Material Permanente			20.000,00		20.000,00
44 804 2.120 MANUTENÇÃO DO ÍNDICE DE GESTÃO DESCENTRALIZADA DO SUAS (IGD-SUAS)				97.000,00	97.000,00
3.3.90.14 Diárias – Civil				10.000,00	10.000,00
3.3.90.30 Material de Consumo				10.000,00	10.000,00
3.3.90.32 Material, Bem ou Serviço para Distribuição Gratuita				10.000,00	10.000,00
3.3.90.35 Serviços de Consultoria				10.000,00	10.000,00
3.3.90.36 Outros Serviços de Terceiros – Pessoa Física				15.000,00	15.000,00
3.3.90.39 Outros Serviços de Terceiros - Pessoa Jurídica				40.000,00	40.000,00
3.3.90.92 Despesas de Exercícios Anteriores				2.000,00	2.000,00
244 804 2.146 MANUTENÇÃO DAS AÇÕES DO IGDBF				449.000,00	449.000,00
3.1.90.04 Contratação por Tempo Determinado				130.000,00	130.000,00
3.1.90.11 Vencimentos e Vantagens Fixas – Pessoal Civil				5.000,00	5.000,00
3.1.90.13 Obrigações Patronais				50.000,00	50.000,00
3.1.90.94 Indenizações e Restituições Trabalhistas				4.000,00	4.000,00
3.1.91.13 Obrigações Patronais				4.000,00	4.000,00
3.3.90.08 Outros Benefícios Assistenciais do servidor e do militar				4.000,00	4.000,00
3.3.90.14 Diárias – Civil				20.000,00	20.000,00
3.3.90.30 Material de Consumo				35.000,00	35.000,00
3.3.90.32 Material, Bem ou Serviço para Distribuição Gratuita				10.000,00	10.000,00
3.3.90.35 Serviços de Consultoria				10.000,00	10.000,00
3.3.90.36 Outros Serviços de Terceiros – Pessoa Física				25.000,00	25.000,00
3.3.90.39 Outros Serviços de Terceiros - Pessoa Jurídica				150.000,00	150.000,00
3.3.91.97 Aporte para Cobertura do Déficit Atuarial do RPPS				2.000,00	2.000,00
8 244 806 VIGILÂNCIA SOCIOASSISTÊNCIA			10.000,00	16.000,00	26.000,00
8 244 806 1.96 AQUISIÇÃO DE VEÍCULOS, MÓVEIS E EQUIPAMENTOS DIVERSOS			10.000,00		10.000,00
4.4.90.52 Equipamentos e Material Permanente			10.000,00		10.000,00
8 244 806 2.113 MANUTENÇÃO DAS ATIVIDADES DA VIGILÂNCIA SOCIOASSISTENCIAL				16.000,00	16.000,00
3.3.90.30 Material de Consumo				4.000,00	4.000,00
3.3.90.32 Material, Bem ou Serviço para Distribuição Gratuita				4.000,00	4.000,00
3.3.90.36 Outros Serviços de Terceiros – Pessoa Física				4.000,00	4.000,00
3.3.90.39 Outros Serviços de Terceiros - Pessoa Jurídica				4.000,00	4.000,00
8 244 807 SEGURANÇA ALIMENTAR				310.000,00	310.000,00

PORTAL DA TRANSPARENCIA
http://ouvidor.solucoes.mf.br/transparenciaMunicipal/download/63-20250219151422.pdf
assinado por: idUser 239



MUNICÍPIO DE BOM JARDIM

Praça 19 de Julho, SN - Centro - 55.730-000 - Bom Jardim/ PE
CNPJ: 10.293.074/0001-17 Fone: 36381156 contato@bomjardim.pe.gov.br



Usuário: CARLOS

Chave de Autenticação
2027-5187-288

Página
33 / 48

Anexo 6 da Lei Nº 4.320/64 - Programa de Trabalho

Valores em R\$ - Período: Orçamento/2025

Unidade orçamentária: 13001 - SECRETARIA DE DESENVOLVIMENTO SOCIAL E DIREITOS HUMANOS

	Especificação	Não orçamentária	Operação especial	Projetos	Atividades	Total
807 2.190	MANUTENÇÃO DAS ATIVIDADES DA COZINHA COMUNITÁRIA				310.000,00	310.000,00
3.3.90.30	Material de Consumo				300.000,00	300.000,00
3.3.90.36	Outros Serviços de Terceiros – Pessoa Física				5.000,00	5.000,00
3.3.90.39	Outros Serviços de Terceiros - Pessoa Jurídica				5.000,00	5.000,00
244 808	AUXÍLIO EMERGÊNCIAL MUNICIPAL				20.000,00	20.000,00
244 808 2.145	IMPLANTAÇÃO E MANUTENÇÃO DAS AÇÕES DO PROGRAMA DE AUXÍLIO EMERGÊNCIAL				20.000,00	20.000,00
3.3.90.30	Material de Consumo				5.000,00	5.000,00
3.3.90.36	Outros Serviços de Terceiros – Pessoa Física				5.000,00	5.000,00
3.3.90.39	Outros Serviços de Terceiros - Pessoa Jurídica				5.000,00	5.000,00
3.3.90.48	Outros Auxílios Financeiros a Pessoas Físicas				5.000,00	5.000,00
244 811	INCLUSÃO PRODUTIVA, GERAÇÃO DE RENDA PARA CENTRO VOCACIONAL TECNOLÓGICO DE CONFECCÃO			10.000,00	238.000,00	248.000,00
244 811 1.99	AQUISIÇÃO DE MÁQUINAS, VEÍCULOS E EQUIPAMENTOS DIVERSOS PARA O CENTRO TECNOLÓGICO DE CONFECCÃO			10.000,00		10.000,00
4.4.90.52	Equipamentos e Material Permanente			10.000,00		10.000,00
244 811 2.135	IMPLANTAÇÃO E MANUTENÇÃO DO CENTRO TECNOLÓGICO DE CONFECCÃO- CVT				238.000,00	238.000,00
3.3.90.30	Material de Consumo				20.000,00	20.000,00
3.3.90.36	Outros Serviços de Terceiros – Pessoa Física				50.000,00	50.000,00
3.3.90.39	Outros Serviços de Terceiros - Pessoa Jurídica				168.000,00	168.000,00
244 813	PROGRAMA DE COMBATE AO COVID-19 SUAS				50.000,00	50.000,00
244 813 2.90	AÇÕES DE ENFRENTAMENTO				30.000,00	30.000,00
3.3.90.30	Material de Consumo				10.000,00	10.000,00
3.3.90.32	Material, Bem ou Serviço para Distribuição				10.000,00	10.000,00
3.3.90.39	Outros Serviços de Terceiros - Pessoa Jurídica				10.000,00	10.000,00
244 813 2.91	AÇÕES DE ENFRENTAMENTO				20.000,00	20.000,00
3.3.90.30	Material de Consumo				10.000,00	10.000,00
3.3.90.32	Material, Bem ou Serviço para Distribuição				5.000,00	5.000,00
3.3.90.39	Outros Serviços de Terceiros - Pessoa Jurídica				5.000,00	5.000,00
244 841	Programa Municipal de Renda				2.500.000,00	2.500.000,00
244 841 2.157	Manutenção das Atividades do Programa "Renda"				2.500.000,00	2.500.000,00
3.3.90.48	Outros Auxílios Financeiros a Pessoas Físicas				2.500.000,00	2.500.000,00
8 306	Alimentação e Nutrição				47.000,00	47.000,00
8 306 807	SEGURANÇA ALIMENTAR				47.000,00	47.000,00
8 306 807 2.108	MANUTENÇÃO DAS ATIVIDADES GERAIS DO PROGRAMA DE SEGURANÇA ALIMENTAR E NUTRICIONAL				47.000,00	47.000,00
3.3.90.30	Material de Consumo				20.000,00	20.000,00
3.3.90.32	Material, Bem ou Serviço para Distribuição Gratuita				10.000,00	10.000,00
3.3.90.36	Outros Serviços de Terceiros – Pessoa Física				15.000,00	15.000,00
3.3.90.39	Outros Serviços de Terceiros - Pessoa Jurídica				2.000,00	2.000,00
11	Trabalho				37.000,00	37.000,00

PORTAL DA TRANSPARÊNCIA
http://portal.transparencia.munic.gov.br
assinado por: idUser 239



MUNICÍPIO DE BOM JARDIM

Praça 19 de Julho, SN - Centro - 55.730-000 - Bom Jardim/ PE
CNPJ: 10.293.074/0001-17 Fone: 36381156 contato@bomjardim.pe.gov.br



Usuário: CARLOS

Chave de Autenticação
2027-5187-288

Página
34 / 48

Anexo 6 da Lei Nº 4.320/64 - Programa de Trabalho

Valores em R\$ - Período: Orçamento/2025

Unidade orçamentária: 13001 - SECRETARIA DE DESENVOLVIMENTO SOCIAL E DIREITOS HUMANOS

	Especificação	Não orçamentária	Operação especial	Projetos	Atividades	Total
	Empregabilidade				37.000,00	37.000,00
802	PROGRAMA DE PROTEÇÃO SOCIAL BÁSICA				37.000,00	37.000,00
802 2.21	MANUTENÇÃO DO PROGRAMA ACESSUAS- TRABALHO				37.000,00	37.000,00
3.1.90.04	Contratação por Tempo Determinado				7.000,00	7.000,00
3.1.90.11	Vencimentos e Vantagens Fixas – Pessoal Civil				7.000,00	7.000,00
3.1.90.13	Obrigações Patronais				1.000,00	1.000,00
3.1.91.13	Obrigações Patronais				1.000,00	1.000,00
3.3.90.30	Material de Consumo				7.000,00	7.000,00
3.3.90.36	Outros Serviços de Terceiros – Pessoa Física				7.000,00	7.000,00
3.3.90.39	Outros Serviços de Terceiros - Pessoa Jurídica				7.000,00	7.000,00
	Encargos Especiais		22.000,00			22.000,00
846	Outros Encargos Especiais		22.000,00			22.000,00
846 0	OPERAÇÕES ESPECIAIS		22.000,00			22.000,00
846 0 0.10	ENCARGOS GERAIS DA ASSISTÊNCIA SOCIAL - SETENÇAS PARCELAMENTOS, JUROS DA DÍVIDA, INDENIZAÇÕES EN		22.000,00			22.000,00
3.1.90.91	Sentenças Judiciais		5.000,00			5.000,00
3.2.90.21	Juros sobre a Dívida por Contrato		1.000,00			1.000,00
3.2.91.21	Juros sobre a Dívida por Contrato		1.000,00			1.000,00
3.3.90.91	Sentenças Judiciais		5.000,00			5.000,00
4.6.90.71	Principal da Dívida Contratual Resgatado		5.000,00			5.000,00
4.6.91.71	Principal da Dívida Contratual Resgatado		5.000,00			5.000,00
	Total da unidade		22.000,00	643.000,00	8.134.700,00	8.799.700,00

Unidade orçamentária: 14001 - FUNDO MUNICIPAL DE DEFESA DA CRIANÇA

Código	Especificação	Operação especial	Projetos	Atividades	Total
	Assistência Social		50.000,00	162.000,00	212.000,00
243	Assistência à Criança e ao Adolescente		50.000,00	162.000,00	212.000,00
243 812	PROMOÇÃO DOS DIREITOS DA CRIANÇA E DO ADOLESCENTE		50.000,00	162.000,00	212.000,00
243 812 1.97	AQUISIÇÃO DE MÁQUINAS, VEÍCULOS E EQUIPAMENTOS AÇÕES DO FMDCA		20.000,00		20.000,00
4.4.90.52	Equipamentos e Material Permanente		20.000,00		20.000,00
243 812 1.836	CONSTRUÇÃO, REFORMA E/OU AMPLIAÇÃO DE CENTRO DE ATIVIDADES DA CRIANÇA E AO ADOLESCENTE.		30.000,00		30.000,00
4.4.90.51	Obras e Instalações		30.000,00		30.000,00
8 243 812 2.127	ASSISTÊNCIA A INFÂNCIA E A JUVENTUDE			12.000,00	12.000,00
3.3.90.30	Material de Consumo			10.000,00	10.000,00
3.3.90.36	Outros Serviços de Terceiros – Pessoa Física			1.000,00	1.000,00
3.3.90.39	Outros Serviços de Terceiros - Pessoa Jurídica			1.000,00	1.000,00
8 243 812 2.128	COMBATE AO ABUSO E A EXPLORAÇÃO SEXUAL DE CRIANÇAS			4.000,00	4.000,00
3.3.90.30	Material de Consumo			1.000,00	1.000,00
3.3.90.32	Material, Bem ou Serviço para Distribuição Gratuita			1.000,00	1.000,00
3.3.90.36	Outros Serviços de Terceiros – Pessoa Física			1.000,00	1.000,00
3.3.90.39	Outros Serviços de Terceiros - Pessoa Jurídica			1.000,00	1.000,00

PORTAL DA TRANSPARÊNCIA
http://cloud.it-solucoes.net/portal/transparenciaMunicipal/download.do?assinado por: idUser 239

28280299651422.pdf



MUNICÍPIO DE BOM JARDIM

Praça 19 de Julho, SN - Centro - 55.730-000 - Bom Jardim/ PE
CNPJ: 10.293.074/0001-17 Fone: 36381156 contato@bomjardim.pe.gov.br



Usuário: CARLOS

Chave de Autenticação
2027-5187-288

Página
36 / 48

Anexo 6 da Lei Nº 4.320/64 - Programa de Trabalho

Valores em R\$ - Período: Orçamento/2025

Unidade orçamentária: 17001 - Secretaria de Educação



PORTAL DA TRANSPARENCIA
http://oauditor-solucoes.inf.br/transparencia/Municipal/download/3-20250215151422.pdf
assinado por: idUser 239

	Especificação	Não orçamentária	Operação especial	Projetos	Atividades	Total
	MUNICÍPIO					
1209 1.46	AQUISIÇÃO DE MOBILIÁRIOS E EQUIPAMENTOS PARA O CONSELHO DE EDUCAÇÃO			20.000,00		20.000,00
4.4.90.52	Equipamentos e Material Permanente			20.000,00		20.000,00
122 1209 2.18	FORTELECIMENTO DAS INSTÂNCIAS DE CONTROLE SOCIAL DA EDUCAÇÃO				15.000,00	15.000,00
3.3.90.30	Material de Consumo				5.000,00	5.000,00
3.3.90.36	Outros Serviços de Terceiros - Pessoa Física				5.000,00	5.000,00
3.3.90.39	Outros Serviços de Terceiros - Pessoa Jurídica				5.000,00	5.000,00
122 1221	MANUTENÇÃO DOS CONSÓRCIOS NA EDUCAÇÃO			59.885,00	105.000,00	164.885,00
122 1221 1.178	PARTICIPAÇÃO NOS INVESTIMENTOS DO CONSÓRCIO MUNICIPAL - RATEIO			5.000,00		5.000,00
4.4.71.70	Rateio pela Participação em Consórcio Público			5.000,00		5.000,00
122 1221 1.180	INVESTIMENTO NAS AÇÕES ADMINISTRATIVAS ATRAVÉS DE CONSÓRCIOS - PROGRAMAS			54.885,00		54.885,00
4.4.72.52	Equipamentos e Material Permanente			54.885,00		54.885,00
12 122 1221 2.180	PARTICIPAÇÃO NA MANUTENÇÃO DO CONSÓRCIO MUNICIPAL - RATEIO				5.000,00	5.000,00
3.3.71.70	Rateio pela Participação em Consórcio Público				5.000,00	5.000,00
12 122 1221 2.181	MANUTENÇÃO NAS AÇÕES ADMINISTRATIVAS ATRAVÉS DE CONSÓRCIOS - PROGRAMAS				100.000,00	100.000,00
3.1.72.11	Vencimentos e Vantagens Fixas - Pessoal Civil				50.000,00	50.000,00
3.3.72.30	Material de Consumo				50.000,00	50.000,00
12 306	Alimentação e Nutrição				1.824.000,00	1.824.000,00
12 306 1201	ALIMENTAÇÃO ESCOLAR				1.824.000,00	1.824.000,00
12 306 1201 2.103	MANUTENÇÃO DO PROGRAMA DE ALIMENTAÇÃO ESCOLAR				1.824.000,00	1.824.000,00
3.3.90.30	Material de Consumo				1.804.000,00	1.804.000,00
3.3.90.36	Outros Serviços de Terceiros - Pessoa Física				10.000,00	10.000,00
3.3.90.39	Outros Serviços de Terceiros - Pessoa Jurídica				10.000,00	10.000,00
12 361	Ensino Fundamental			1.676.000,00	7.602.720,00	9.278.720,00
12 361 1203	PROGRAMA DINHEIRO DIRETO NA ESCOLA (PDDE)				20.000,00	20.000,00
12 361 1203 2.101	MANUTENÇÃO DO PROGRAMA DINHEIRO DIRETO NA ESCOLA -PDDE				20.000,00	20.000,00
3.3.90.30	Material de Consumo				15.000,00	15.000,00
3.3.90.36	Outros Serviços de Terceiros - Pessoa Física				2.000,00	2.000,00
3.3.90.39	Outros Serviços de Terceiros - Pessoa Jurídica				3.000,00	3.000,00
12 361 1205	PROMOÇÃO E QUALIFICAÇÃO DO ENSINO FUNDAMENTAL			1.320.000,00	1.409.000,00	2.729.000,00
12 361 1205 1.18	CONSTRUÇÃO, REFORMA E/OU AMPLIAÇÃO DE UNIDADES ESCOLARES, INCLUINDO QUADRAS			1.210.000,00		1.210.000,00
4.4.90.51	Obras e Instalações			1.210.000,00		1.210.000,00
12 361 1205 1.32	AQUISIÇÃO DE VEÍCULOS, MÓVEIS, MÁQUINAS E EQUIPAMENTOS DIVERSOS PARA O ENSINO FUNDAMENTAL			110.000,00		110.000,00
4.4.90.52	Equipamentos e Material Permanente			110.000,00		110.000,00
12 361 1205 2.102	MANUTENÇÃO DAS ATIVIDADES DO FUNDO MUNICIPAL DE EDUCAÇÃO				8.000,00	8.000,00
3.1.90.92	Despesas de Exercícios Anteriores				2.000,00	2.000,00



MUNICÍPIO DE BOM JARDIM

Praça 19 de Julho, SN - Centro - 55.730-000 - Bom Jardim/ PE
CNPJ: 10.293.074/0001-17 Fone: 36381156 contato@bomjardim.pe.gov.br



Usuário: CARLOS

Chave de Autenticação
2027-5187-288

Página
37 / 48

Anexo 6 da Lei Nº 4.320/64 - Programa de Trabalho

Valores em R\$ - Período: Orçamento/2025

Unidade orçamentária: 17001 - Secretaria de Educação

				Não orçamentária	Operação especial	Projetos	Atividades	Total
			3.3.90.47	Obrigações Tributárias e Contributivas			3.000,00	3.000,00
			3.3.90.92	Despesas de Exercícios Anteriores			3.000,00	3.000,00
12	361	1205	2.112	GESTÃO ADMINISTRATIVA DO ENSINO FUNDAMENTAL			1.401.000,00	1.401.000,00
			3.1.90.04	Contratação por Tempo Determinado			200.000,00	200.000,00
			3.1.90.11	Vencimentos e Vantagens Fixas – Pessoal Civil			200.000,00	200.000,00
			3.1.90.13	Obrigações Patronais			100.000,00	100.000,00
			3.1.90.92	Despesas de Exercícios Anteriores			2.000,00	2.000,00
			3.1.90.94	Indenizações e Restituições Trabalhistas			10.000,00	10.000,00
			3.1.91.13	Obrigações Patronais			10.000,00	10.000,00
			3.3.90.08	Outros Benefícios Assistenciais do servidor e do militar			5.000,00	5.000,00
			3.3.90.14	Diárias – Civil			10.000,00	10.000,00
			3.3.90.30	Material de Consumo			150.000,00	150.000,00
			3.3.90.35	Serviços de Consultoria			40.000,00	40.000,00
			3.3.90.36	Outros Serviços de Terceiros – Pessoa Física			50.000,00	50.000,00
			3.3.90.39	Outros Serviços de Terceiros - Pessoa Jurídica			600.000,00	600.000,00
			3.3.90.47	Obrigações Tributárias e Contributivas			20.000,00	20.000,00
			3.3.90.92	Despesas de Exercícios Anteriores			3.000,00	3.000,00
			3.3.91.97	Aporte para Cobertura do Déficit Atuarial do RPPS			1.000,00	1.000,00
12	361	1208		SUPORTE SOCIAL AOS ESTUDANTES DA REDE MUNICIPAL DE ENSINO		20.000,00	240.000,00	260.000,00
12	361	1208	1.17	CONSTRUÇÃO E ADAPTAÇÃO DE BIBLIOTECA ESCOLAR		10.000,00		10.000,00
			4.4.90.51	Obras e Instalações		10.000,00		10.000,00
12	361	1208	1.26	AQUISIÇÃO DE MÓVEIS E EQUIPAMENTOS PARA BIBLIOTECA PÚBLICA		10.000,00		10.000,00
			4.4.90.52	Equipamentos e Material Permanente		10.000,00		10.000,00
12	361	1208	2.97	MANUTENÇÃO DA BIBLIOTECA PÚBLICA			70.000,00	70.000,00
			3.3.90.30	Material de Consumo			20.000,00	20.000,00
			3.3.90.36	Outros Serviços de Terceiros – Pessoa Física			30.000,00	30.000,00
			3.3.90.39	Outros Serviços de Terceiros - Pessoa Jurídica			20.000,00	20.000,00
12	361	1208	2.98	ADQUIRIR MATERIAIS PEDAGÓGICOS QUE FACILITEM A APRENDIZAGEM			170.000,00	170.000,00
			3.3.90.30	Material de Consumo			20.000,00	20.000,00
			3.3.90.32	Material, Bem ou Serviço para Distribuição Gratuita			150.000,00	150.000,00
12	361	1210		GESTÃO DAS ATIVIDADES-MEIO DA EDUCAÇÃO BÁSICA		280.000,00	5.047.720,00	5.327.720,00
12	361	1210	1.16	EXECUÇÃO DE OBRAS EM PRÉDIO PARA O FUNDO MUNICIPAL DE EDUCAÇÃO		20.000,00		20.000,00
			4.4.90.51	Obras e Instalações		20.000,00		20.000,00
12	361	1210	1.21	CONSTRUÇÃO E INSTALAÇÃO DO CENTRO DE INCLUSÃO DIGITAL		50.000,00		50.000,00
			4.4.90.51	Obras e Instalações		50.000,00		50.000,00
12	361	1210	1.25	AQUISIÇÃO DE EQUIPAMENTOS DIVERSOS PARA INCLUSÃO DIGITAL		30.000,00		30.000,00
			4.4.90.52	Equipamentos e Material Permanente		30.000,00		30.000,00
12	361	1210	1.30	AQUISIÇÃO DE VEÍCULOS, MÓVEIS, MÁQUINAS E EQUIPAMENTOS PARA O ENSINO		150.000,00		150.000,00
			4.4.90.52	Equipamentos e Material Permanente		150.000,00		150.000,00
12	361	1210	1.31	AQUISIÇÃO DE VEÍCULOS, MÓVEIS, MÁQUINAS E EQUIPAMENTOS COM		30.000,00		30.000,00



PORTAL DA TRANSPARENCIA

http://ouvidi-solucoes.inf.br/transparenciaMunicipal/20250219151422.pdf

assinado por: idUser 239



MUNICÍPIO DE BOM JARDIM

Praça 19 de Julho, SN - Centro - 55.730-000 - Bom Jardim/ PE
CNPJ: 10.293.074/0001-17 Fone: 36381156 contato@bomjardim.pe.gov.br



Usuário: CARLOS

Chave de Autenticação
2027-5187-288

Página
38 / 48

Anexo 6 da Lei Nº 4.320/64 - Programa de Trabalho

Valores em R\$ - Período: Orçamento/2025

Unidade orçamentária: 17001 - Secretaria de Educação

Unidade Orçamentária	Especificação	Não orçamentária	Operação especial	Projetos	Atividades	Total
	RECURSOS DO SALÁRIO EDUCAÇÃO					
4.4.90.52	Equipamentos e Material Permanente			30.000,00		30.000,00
361 1210 2.17	DIVULGAÇÃO INSTITUCIONAL DO FUNDO MUNICIPAL DE EDUCAÇÃO				100.000,00	100.000,00
3.3.90.39	Outros Serviços de Terceiros - Pessoa Jurídica				100.000,00	100.000,00
361 1210 2.95	MANUTENÇÃO DA POLÍTICA DE VALORIZAÇÃO E FORMAÇÃO CONTINUADA DOS PROFISSIONAIS DA EDUCAÇÃO				50.000,00	50.000,00
3.3.90.30	Material de Consumo				10.000,00	10.000,00
3.3.90.36	Outros Serviços de Terceiros - Pessoa Física				20.000,00	20.000,00
3.3.90.39	Outros Serviços de Terceiros - Pessoa Jurídica				20.000,00	20.000,00
361 1210 2.99	MANUTENÇÃO DAS ATIVIDADES DO PROGRAMA SALÁRIO EDUCAÇÃO				1.691.000,00	1.691.000,00
3.3.90.30	Material de Consumo				120.000,00	120.000,00
3.3.90.36	Outros Serviços de Terceiros - Pessoa Física				10.000,00	10.000,00
3.3.90.39	Outros Serviços de Terceiros - Pessoa Jurídica				1.561.000,00	1.561.000,00
361 1210 2.100	MANUTENÇÃO DE IMÓVEIS E INSTALAÇÕES DE UNIDADES DE ENSINO				200.000,00	200.000,00
3.3.90.30	Material de Consumo				50.000,00	50.000,00
3.3.90.36	Outros Serviços de Terceiros - Pessoa Física				50.000,00	50.000,00
3.3.90.39	Outros Serviços de Terceiros - Pessoa Jurídica				100.000,00	100.000,00
361 1210 2.102	MANUTENÇÃO DAS ATIVIDADES DO FUNDO MUNICIPAL DE EDUCAÇÃO				2.964.600,00	2.964.600,00
3.1.90.11	Vencimentos e Vantagens Fixas - Pessoal Civil				100.000,00	100.000,00
3.1.90.13	Obrigações Patronais				10.000,00	10.000,00
3.1.90.94	Indenizações e Restituições Trabalhistas				6.000,00	6.000,00
3.1.91.13	Obrigações Patronais				1.000,00	1.000,00
3.3.90.14	Diárias - Civil				12.000,00	12.000,00
3.3.90.30	Material de Consumo				1.000.000,00	1.000.000,00
3.3.90.31	Premiações Culturais, Artísticas, Científicas, Desportivas e Outras				10.000,00	10.000,00
3.3.90.34	Outras Despesas de Pessoal decorrentes de Contratos de Terceirização				5.000,00	5.000,00
3.3.90.35	Serviços de Consultoria				100.000,00	100.000,00
3.3.90.36	Outros Serviços de Terceiros - Pessoa Física				240.000,00	240.000,00
3.3.90.39	Outros Serviços de Terceiros - Pessoa Jurídica				1.460.600,00	1.460.600,00
3.3.90.40	Serviços de Tecnologia da Informação e Comunicação - Pessoa Jurídica				20.000,00	20.000,00
361 1210 2.107	MANUTENÇÃO DA POLÍTICA DE INCLUSÃO DIGITAL				42.000,00	42.000,00
3.3.90.30	Material de Consumo				28.000,00	28.000,00
3.3.90.36	Outros Serviços de Terceiros - Pessoa Física				7.000,00	7.000,00
3.3.90.39	Outros Serviços de Terceiros - Pessoa Jurídica				7.000,00	7.000,00
12 361 1210 2.159	AVALIAÇÃO DO ENSINO/APRENDIZAGEM, CAPACITAÇÃO DOS PROFISSIONAIS DA EDUCAÇÃO E AQUISIÇÃO DE MATERIAIS				70,00	70,00
3.3.90.14	Diárias - Civil				10,00	10,00
3.3.90.30	Material de Consumo				10,00	10,00
3.3.90.33	Passagens e Despesas com Locomoção				10,00	10,00
3.3.90.35	Serviços de Consultoria				10,00	10,00
3.3.90.36	Outros Serviços de Terceiros - Pessoa Física				10,00	10,00
3.3.90.39	Outros Serviços de Terceiros - Pessoa Jurídica				10,00	10,00



PORTAL DA TRANSPARENCIA
http://portal.transparencia.municipal/download/63-20250219151422.pdf
assinado por: idUser 239



MUNICÍPIO DE BOM JARDIM

Praça 19 de Julho, SN - Centro - 55.730-000 - Bom Jardim/ PE
CNPJ: 10.293.074/0001-17 Fone: 36381156 contato@bomjardim.pe.gov.br



Usuário: CARLOS

Chave de Autenticação
2027-5187-288

Página
39 / 48

Anexo 6 da Lei Nº 4.320/64 - Programa de Trabalho

Valores em R\$ - Período: Orçamento/2025

Unidade orçamentária: 17001 - Secretaria de Educação

	Especificação	Não orçamentária	Operação especial	Projetos	Atividades	Total
	3.3.90.40 Serviços de Tecnologia da Informação e Comunicação - Pessoa Jurídica				10,00	10,00
1210	2.160 AQUISIÇÃO DE INSUMOS E CONTRATAÇÃO DE SERVIÇOS PARA UNIDADES DE ENSINO				20,00	20,00
	3.3.90.30 Material de Consumo				10,00	10,00
	3.3.90.39 Outros Serviços de Terceiros - Pessoa Jurídica				10,00	10,00
361 1210	2.161 ATIVIDADES DE RASTREAMENTO E MONITORAMENTO DO TRANSPORTE ESCOLAR				30,00	30,00
	3.3.90.30 Material de Consumo				10,00	10,00
	3.3.90.39 Outros Serviços de Terceiros - Pessoa Jurídica				10,00	10,00
	3.3.90.40 Serviços de Tecnologia da Informação e Comunicação - Pessoa Jurídica				10,00	10,00
361 1212	PROGRAMA LER BEM				27.000,00	27.000,00
361 1212	2.118 MANUTENÇÃO E PREMIAÇÃO DO PROGRAMA LER BEM				27.000,00	27.000,00
	3.3.90.30 Material de Consumo				5.000,00	5.000,00
	3.3.90.31 Premiações Culturais, Artísticas, Científicas, Desportivas e Outras				10.000,00	10.000,00
	3.3.90.32 Material, Bem ou Serviço para Distribuição Gratuita				5.000,00	5.000,00
	3.3.90.36 Outros Serviços de Terceiros - Pessoa Física				2.000,00	2.000,00
	3.3.90.39 Outros Serviços de Terceiros - Pessoa Jurídica				5.000,00	5.000,00
12 361 1214	PROGRAMA EDUCADOR NOTA 10				30.000,00	30.000,00
12 361 1214	2.114 MANUTENÇÃO E PREMIAÇÃO DO PROJETO EDUCADOR NOTA 10				30.000,00	30.000,00
	3.3.90.30 Material de Consumo				5.000,00	5.000,00
	3.3.90.31 Premiações Culturais, Artísticas, Científicas, Desportivas e Outras				10.000,00	10.000,00
	3.3.90.32 Material, Bem ou Serviço para Distribuição Gratuita				5.000,00	5.000,00
	3.3.90.36 Outros Serviços de Terceiros - Pessoa Física				5.000,00	5.000,00
	3.3.90.39 Outros Serviços de Terceiros - Pessoa Jurídica				5.000,00	5.000,00
12 361 1215	PROGRAMA DE INCENTIVO A PRÁTICA DOCENTE E BONIFICAÇÃO				30.000,00	30.000,00
12 361 1215	2.115 MANUTENÇÃO E PREMIAÇÃO DO PROGRAMA DE INCENTIVO À PRÁTICA DOCENTE E BONIFICAÇÃO				30.000,00	30.000,00
	3.3.90.30 Material de Consumo				5.000,00	5.000,00
	3.3.90.31 Premiações Culturais, Artísticas, Científicas, Desportivas e Outras				10.000,00	10.000,00
	3.3.90.32 Material, Bem ou Serviço para Distribuição Gratuita				5.000,00	5.000,00
	3.3.90.36 Outros Serviços de Terceiros - Pessoa Física				5.000,00	5.000,00
	3.3.90.39 Outros Serviços de Terceiros - Pessoa Jurídica				5.000,00	5.000,00
12 361 1216	PROGRAMA ALUNO DESTAQUE				30.000,00	30.000,00
12 361 1216	2.116 MANUTENÇÃO E PREMIAÇÃO DO PROGRAMA ALUNO DESTAQUE				30.000,00	30.000,00
	3.3.90.30 Material de Consumo				5.000,00	5.000,00
	3.3.90.31 Premiações Culturais, Artísticas, Científicas, Desportivas e Outras				10.000,00	10.000,00
	3.3.90.32 Material, Bem ou Serviço para Distribuição Gratuita				5.000,00	5.000,00
	3.3.90.36 Outros Serviços de Terceiros - Pessoa Física				5.000,00	5.000,00
	3.3.90.39 Outros Serviços de Terceiros - Pessoa Jurídica				5.000,00	5.000,00
12 361 1217	PROGRAMA GAMIFICANDO				30.000,00	30.000,00
12 361 1217	2.117 MANUTENÇÃO E PREMIAÇÃO DO PROGRAMA GAMIFICANDO				30.000,00	30.000,00
	3.3.90.30 Material de Consumo				5.000,00	5.000,00

PORTAL DA TRANSPARENCIA
http://tridud.it-solucoes.inf.br/transparencia/portal/download/63720250219151422.pdf
assinado por: idUser 239



MUNICÍPIO DE BOM JARDIM

Praça 19 de Julho, SN - Centro - 55.730-000 - Bom Jardim/ PE
CNPJ: 10.293.074/0001-17 Fone: 36381156 contato@bomjardim.pe.gov.br



Usuário: CARLOS

Chave de Autenticação
2027-5187-288

Página
41 / 48

Anexo 6 da Lei Nº 4.320/64 - Programa de Trabalho

Valores em R\$ - Período: Orçamento/2025

Unidade orçamentária: 17001 - Secretaria de Educação

Especificação	Não orçamentária	Operação especial	Projetos	Atividades	Total
3.3.90.47 Obrigações Tributárias e Contributivas				3.000,00	3.000,00
364 1213 Ensino Superior				160.000,00	160.000,00
364 1213 2.39 APOIO ADMINISTRATIVO ÀS AÇÕES DO ENSINO SUPERIOR				160.000,00	160.000,00
364 1213 2.39 MANUTENÇÃO DO TRANSPORTE DE ESTUDANTES DO ENSINO SUPERIOR				140.000,00	140.000,00
3.3.90.18 Auxílio Financeiro a Estudantes				10.000,00	10.000,00
3.3.90.33 Passagens e Despesas com Locomoção				10.000,00	10.000,00
3.3.90.36 Outros Serviços de Terceiros - Pessoa Física				10.000,00	10.000,00
3.3.90.39 Outros Serviços de Terceiros - Pessoa Jurídica				100.000,00	100.000,00
3.3.90.48 Outros Auxílios Financeiros a Pessoas Físicas				10.000,00	10.000,00
364 1213 2.94 MANUTENÇÃO DO PROGRAMA PRÉ-VESTIBULAR				20.000,00	20.000,00
3.3.90.30 Material de Consumo				4.000,00	4.000,00
3.3.90.32 Material, Bem ou Serviço para Distribuição Gratuita				10.000,00	10.000,00
3.3.90.36 Outros Serviços de Terceiros - Pessoa Física				3.000,00	3.000,00
3.3.90.39 Outros Serviços de Terceiros - Pessoa Jurídica				3.000,00	3.000,00
12 365 Educação Infantil			724.000,00	72.000,00	796.000,00
12 365 1204 MELHORIA DA QUALIDADE NA EDUCAÇÃO INFANTIL			724.000,00	72.000,00	796.000,00
12 365 1204 1.19 CONSTRUÇÃO, REFORMA E/OU AMPLIAÇÃO DE IMÓVEIS P/ UNIDADES DE EDUCAÇÃO INFANTIL, INCLUINDO CRÉCHES			424.000,00		424.000,00
4.4.90.51 Obras e Instalações			424.000,00		424.000,00
12 365 1204 1.28 AQUISIÇÃO DE MOBILIÁRIO INFANTIL CRECHE E PRÉ-ESCOLA			200.000,00		200.000,00
4.4.90.52 Equipamentos e Material Permanente			200.000,00		200.000,00
12 365 1204 1.34 AQUISIÇÃO DE VEÍCULOS, MÓVEIS, MÁQUINAS E EQUIPAMENTOS DIVERSOS PARA A EDUCAÇÃO INFANTIL			100.000,00		100.000,00
4.4.90.52 Equipamentos e Material Permanente			100.000,00		100.000,00
12 365 1204 2.111 GESTÃO ADMINISTRATIVA DA EDUCAÇÃO INFANTIL				72.000,00	72.000,00
3.1.90.04 Contratação por Tempo Determinado				10.000,00	10.000,00
3.1.90.11 Vencimentos e Vantagens Fixas - Pessoal Civil				30.000,00	30.000,00
3.1.90.13 Obrigações Patronais				2.000,00	2.000,00
3.1.90.92 Despesas de Exercícios Anteriores				2.000,00	2.000,00
3.1.90.94 Indenizações e Restituições Trabalhistas				5.000,00	5.000,00
3.1.91.13 Obrigações Patronais				5.000,00	5.000,00
3.3.90.08 Outros Benefícios Assistenciais do servidor e do militar				5.000,00	5.000,00
3.3.90.30 Material de Consumo				5.000,00	5.000,00
3.3.90.39 Outros Serviços de Terceiros - Pessoa Jurídica				5.000,00	5.000,00
3.3.90.92 Despesas de Exercícios Anteriores				3.000,00	3.000,00
12 366 Educação de Jovens e Adultos				152.000,00	152.000,00
12 366 1206 MELHORIA DA QUALIDADE DA EDUCAÇÃO DE JOVENS E ADULTOS				152.000,00	152.000,00
12 366 1206 2.110 MANUTENÇÃO DAS ATIVIDADES DA EDUCAÇÃO DE JOVENS E ADULTOS				152.000,00	152.000,00
3.1.90.04 Contratação por Tempo Determinado				5.000,00	5.000,00
3.1.90.11 Vencimentos e Vantagens Fixas - Pessoal Civil				80.000,00	80.000,00
3.1.90.13 Obrigações Patronais				10.000,00	10.000,00
3.1.90.92 Despesas de Exercícios Anteriores				1.000,00	1.000,00



PORTAL DA TRANSPARENCIA
http://ouvidi-solucoes.inf.br/transparencia/municipio/download/63720250219151422.pdf
assinado por: idUser 239



MUNICÍPIO DE BOM JARDIM

Praça 19 de Julho, SN - Centro - 55.730-000 - Bom Jardim/ PE
CNPJ: 10.293.074/0001-17 Fone: 36381156 contato@bomjardim.pe.gov.br



Usuário: CARLOS

Chave de Autenticação
2027-5187-288

Página
42 / 48

Anexo 6 da Lei Nº 4.320/64 - Programa de Trabalho

Valores em R\$ - Período: Orçamento/2025

Unidade orçamentária: 17001 - Secretaria de Educação



PORTAL DA TRANSPARENCIA
http://portal.transparencia.municipal.gov.br
assinado por: idUser 239

Código	Especificação	Não orçamentária	Operação especial	Projetos	Atividades	Total
3.1.91.13	Obrigações Patronais				40.000,00	40.000,00
3.3.90.30	Material de Consumo				5.000,00	5.000,00
3.3.90.36	Outros Serviços de Terceiros – Pessoa Física				5.000,00	5.000,00
3.3.90.39	Outros Serviços de Terceiros - Pessoa Jurídica				5.000,00	5.000,00
3.3.90.92	Despesas de Exercícios Anteriores				1.000,00	1.000,00
367	Educação Especial			20.000,00	81.000,00	101.000,00
367 1207	SUORTE E APOIO EFETIVO NA EDUCAÇÃO ESPECIAL			20.000,00	81.000,00	101.000,00
367 1207 1.103	AQUISIÇÃO DE VEÍCULOS, MOBILIÁRIOS E EQUIPAMENTOS PARA PROMOVER O ACESSO À EDUCAÇÃO ESPECIAL			20.000,00		20.000,00
4.4.90.52	Equipamentos e Material Permanente			20.000,00		20.000,00
367 1207 2.74	MANUTENÇÃO DAS ATIVIDADES DA EDUCAÇÃO ESPECIAL				81.000,00	81.000,00
3.1.90.04	Contratação por Tempo Determinado				5.000,00	5.000,00
3.1.90.11	Vencimentos e Vantagens Fixas – Pessoal Civil				5.000,00	5.000,00
3.1.90.13	Obrigações Patronais				2.000,00	2.000,00
3.1.91.13	Obrigações Patronais				3.000,00	3.000,00
3.3.90.30	Material de Consumo				3.000,00	3.000,00
3.3.90.36	Outros Serviços de Terceiros – Pessoa Física				3.000,00	3.000,00
3.3.90.39	Outros Serviços de Terceiros - Pessoa Jurídica				60.000,00	60.000,00
12 782	Transporte Rodoviário				2.329.000,00	2.939.000,00
12 782 1202	TRANSPORTE ESCOLAR				2.329.000,00	2.939.000,00
12 782 1202 1.27	AQUISIÇÃO DE VEÍCULOS PARA APOIO AO TRANSPORTES ESCOLAR					610.000,00
4.4.90.52	Equipamentos e Material Permanente					610.000,00
12 782 1202 2.57	MANUTENÇÃO DO PROGRAMA TRANSPORTE ESCOLAR				2.329.000,00	2.329.000,00
3.3.90.30	Material de Consumo				2.000,00	2.000,00
3.3.90.36	Outros Serviços de Terceiros – Pessoa Física				2.000,00	2.000,00
3.3.90.39	Outros Serviços de Terceiros - Pessoa Jurídica				2.325.000,00	2.325.000,00
88	Encargos Especiais					692.000,00
88 846	Outros Encargos Especiais					692.000,00
88 846 0	OPERAÇÕES ESPECIAIS					692.000,00
88 846 0 0.5	ENCARGOS GERAIS DA EDUCAÇÃO - SENTENÇAS JUDICIAIS, PARCELAMENTOS E JUROS					692.000,00
3.1.90.93	Indenizações e Restituições					5.000,00
3.2.90.21	Juros sobre a Dívida por Contrato					1.000,00
3.2.91.21	Juros sobre a Dívida por Contrato				1.000,00	1.000,00
3.3.90.93	Indenizações e Restituições				600.000,00	600.000,00
4.6.90.71	Principal da Dívida Contratual Resgatado				80.000,00	80.000,00
4.6.91.71	Principal da Dívida Contratual Resgatado				5.000,00	5.000,00
Total da unidade orçamentária			692.000,00	3.109.885,00	12.371.720,00	16.173.605,00

Unidade orçamentária: 17002 - FUNDEB

Código	Especificação	Não orçamentária	Operação especial	Projetos	Atividades	Total
12	Educação			9.672.200,00	55.310.800,00	64.983.000,00
12 361	Ensino Fundamental			8.088.700,00	47.242.500,00	55.331.200,00



MUNICÍPIO DE BOM JARDIM

Praça 19 de Julho, SN - Centro - 55.730-000 - Bom Jardim/ PE
CNPJ: 10.293.074/0001-17 Fone: 36381156 contato@bomjardim.pe.gov.br



Usuário: CARLOS

Chave de Autenticação
2027-5187-288

Página
43 / 48

Anexo 6 da Lei Nº 4.320/64 - Programa de Trabalho

Valores em R\$ - Período: Orçamento/2025

Unidade orçamentária: 17002 - FUNDEB

	Especificação	Não orçamentária	Operação especial	Projetos	Atividades	Total
1205	PROMOÇÃO E QUALIFICAÇÃO DO ENSINO FUNDAMENTAL			8.083.700,00	47.202.500,00	55.286.200,00
1205 1.32	AQUISIÇÃO DE VEÍCULOS, MÓVEIS, MÁQUINAS E EQUIPAMENTOS DIVERSOS PARA O ENSINO FUNDAMENTAL			843.000,00		843.000,00
4.4.90.52	Equipamentos e Material Permanente			843.000,00		843.000,00
361 1205 1.117	CONSTRUÇÃO, REFORMA E/OU AMPLIAÇÃO DE UNIDADES ESCOLAS, INCLUINDO QUADRAS			4.040.700,00		4.040.700,00
4.4.90.51	Obras e Instalações			4.040.700,00		4.040.700,00
361 1205 1.832	Construção, reforma e/ou ampliação de Unidades Escolares do Município com recursos de Precatórios do Fundef			2.200.000,00		2.200.000,00
4.4.90.51	Obras e Instalações			2.000.000,00		2.000.000,00
4.4.90.61	Aquisição de Imóveis			200.000,00		200.000,00
361 1205 1.833	AQUISIÇÃO DE VEICULOS, MÓVEIS, MÁQUINAS E OUTROS EQUIPAMENTOS COM RECURSOS DO PRECATÓRIO DO FUNDEF.			1.000.000,00		1.000.000,00
4.4.90.52	Equipamentos e Material Permanente			1.000.000,00		1.000.000,00
361 1205 2.76	GESTÃO ADMINISTRATIVA DO ENSINO FUNDAMENTAL - FUNDEB OUTROS				5.998.000,00	5.998.000,00
3.1.90.04	Contratação por Tempo Determinado				1.135.000,00	1.135.000,00
3.1.90.11	Vencimentos e Vantagens Fixas – Pessoal Civil				100.000,00	100.000,00
3.1.90.13	Obrigações Patronais				82.000,00	82.000,00
3.1.90.92	Despesas de Exercícios Anteriores				2.000,00	2.000,00
3.1.90.94	Indenizações e Restituições Trabalhistas				20.000,00	20.000,00
3.1.91.13	Obrigações Patronais				100.000,00	100.000,00
3.3.90.08	Outros Benefícios Assistenciais do servidor e do militar				10.000,00	10.000,00
3.3.90.14	Diárias – Civil				5.000,00	5.000,00
3.3.90.30	Material de Consumo				1.500.000,00	1.500.000,00
3.3.90.34	Outras Despesas de Pessoal decorrentes de Contratos de Terceirização				5.000,00	5.000,00
3.3.90.35	Serviços de Consultoria				10.000,00	10.000,00
3.3.90.36	Outros Serviços de Terceiros – Pessoa Física				30.000,00	30.000,00
3.3.90.39	Outros Serviços de Terceiros - Pessoa Jurídica				2.990.000,00	2.990.000,00
3.3.90.40	Serviços de Tecnologia da Informação e Comunicação - Pessoa Jurídica				5.000,00	5.000,00
3.3.90.92	Despesas de Exercícios Anteriores				3.000,00	3.000,00
3.3.91.97	Aporte para Cobertura do Déficit Atuarial do RPPS				1.000,00	1.000,00
12 361 1205 2.77	GESTÃO ADMINISTRATIVA DE PESSOAL DO ENSINO FUNDAMENTAL - PROFISSIONAIS DA EDUCAÇÃO				29.395.500,00	29.395.500,00
3.1.90.04	Contratação por Tempo Determinado				5.500.500,00	5.500.500,00
3.1.90.11	Vencimentos e Vantagens Fixas – Pessoal Civil				14.489.000,00	14.489.000,00
3.1.90.13	Obrigações Patronais				1.125.000,00	1.125.000,00
3.1.90.94	Indenizações e Restituições Trabalhistas				800.000,00	800.000,00
3.1.91.13	Obrigações Patronais				7.464.000,00	7.464.000,00
3.3.90.08	Outros Benefícios Assistenciais do servidor e do militar				15.000,00	15.000,00
3.3.91.97	Aporte para Cobertura do Déficit Atuarial do RPPS				2.000,00	2.000,00
12 361 1205 2.2186	DESPESAS - PRECATÓRIOS DO FUNDEF.				11.809.000,00	11.809.000,00
3.3.90.30	Material de Consumo				500.000,00	500.000,00
3.3.90.32	Material, Bem ou Serviço para Distribuição Gratuita				500.000,00	500.000,00

PORTAL DA TRANSPARÊNCIA
http://cloud.ifsolucoes.net/transparentiaMunicipal/download/63-20250219151422.pdf
assinado por: idUser 239



MUNICÍPIO DE BOM JARDIM

Praça 19 de Julho, SN - Centro - 55.730-000 - Bom Jardim/ PE
CNPJ: 10.293.074/0001-17 Fone: 36381156 contato@bomjardim.pe.gov.br



Usuário: CARLOS

Chave de Autenticação
2027-5187-288

Página
44 / 48

Anexo 6 da Lei Nº 4.320/64 - Programa de Trabalho

Valores em R\$ - Período: Orçamento/2025

Unidade orçamentária: 17002 - FUNDEB

		Especificação	Não orçamentária	Operação especial	Projetos	Atividades	Total
		3.3.90.36	Outros Serviços de Terceiros – Pessoa Física			20.000,00	20.000,00
		3.3.90.39	Outros Serviços de Terceiros - Pessoa Jurídica			1.689.000,00	1.689.000,00
		3.3.90.93	Indenizações e Restituições			9.100.000,00	9.100.000,00
361	1210		GESTÃO DAS ATIVIDADES-MEIO DA EDUCAÇÃO BÁSICA		5.000,00	40.000,00	45.000,00
361	1210	1.17	CONSTRUÇÃO E ADAPTAÇÃO DE BIBLIOTECA ESCOLAR		5.000,00		5.000,00
		4.4.90.51	Obras e Instalações		5.000,00		5.000,00
361	1210	2.78	MANUTENÇÃO DE IMÓVEIS E INSTALAÇÕES DE UNIDADES DE ENSINO			40.000,00	40.000,00
		3.3.90.30	Material de Consumo			20.000,00	20.000,00
		3.3.90.36	Outros Serviços de Terceiros – Pessoa Física			15.000,00	15.000,00
		3.3.90.39	Outros Serviços de Terceiros - Pessoa Jurídica			5.000,00	5.000,00
		365	Educação Infantil		1.533.500,00	5.277.300,00	6.810.800,00
		365	MELHORIA DA QUALIDADE NA EDUCAÇÃO INFANTIL		1.533.500,00	5.277.300,00	6.810.800,00
365	1204	1.34	AQUISIÇÃO DE VEÍCULOS, MÓVEIS, MÁQUINAS E EQUIPAMENTOS DIVERSOS PARA A EDUCAÇÃO INFANTIL		276.000,00		276.000,00
		4.4.90.52	Equipamentos e Material Permanente		276.000,00		276.000,00
12	365	1204	1.116	CONSTRUÇÃO, REFORMA E/OU AMPLIAÇÃO DE IMÓVEIS P/ UNIDADES DE EDUCAÇÃO INFANTIL, INCLUINDO CRECHES		1.257.500,00	1.257.500,00
		4.4.90.51	Obras e Instalações		1.207.500,00		1.207.500,00
		4.4.90.61	Aquisição de Imóveis		50.000,00		50.000,00
12	365	1204	2.79	GESTÃO ADMINISTRATIVA DE PESSOAL DE EDUCAÇÃO INFANTIL CRECHE E PRÉ-ESCOLA - PROFISSIONAIS DA EDUCAÇÃO		4.736.300,00	4.736.300,00
		3.1.90.04	Contratação por Tempo Determinado			2.000.000,00	2.000.000,00
		3.1.90.11	Vencimentos e Vantagens Fixas – Pessoal Civil			1.713.300,00	1.713.300,00
		3.1.90.13	Obrigações Patronais			360.000,00	360.000,00
		3.1.90.94	Indenizações e Restituições Trabalhistas			15.000,00	15.000,00
		3.1.91.13	Obrigações Patronais			630.000,00	630.000,00
		3.3.90.08	Outros Benefícios Assistenciais do servidor e do militar			15.000,00	15.000,00
		3.3.91.97	Aporte para Cobertura do Déficit Atuarial do RPPS			3.000,00	3.000,00
12	365	1204	2.80	GESTÃO ADMINISTRATIVA DA EDUCAÇÃO INFANTIL CRECHE E PRÉ-ESCOLA - FUNDEB OUTROS		541.000,00	541.000,00
		3.1.90.04	Contratação por Tempo Determinado			10.000,00	10.000,00
		3.1.90.11	Vencimentos e Vantagens Fixas – Pessoal Civil			10.000,00	10.000,00
		3.1.90.13	Obrigações Patronais			4.000,00	4.000,00
		3.1.90.92	Despesas de Exercícios Anteriores			2.000,00	2.000,00
		3.1.91.13	Obrigações Patronais			3.000,00	3.000,00
		3.3.90.30	Material de Consumo			379.000,00	379.000,00
		3.3.90.34	Outras Despesas de Pessoal decorrentes de Contratos de Terceirização			5.000,00	5.000,00
		3.3.90.36	Outros Serviços de Terceiros – Pessoa Física			10.000,00	10.000,00
		3.3.90.39	Outros Serviços de Terceiros - Pessoa Jurídica			110.000,00	110.000,00
		3.3.90.40	Serviços de Tecnologia da Informação e Comunicação - Pessoa Jurídica			5.000,00	5.000,00
		3.3.90.92	Despesas de Exercícios Anteriores			3.000,00	3.000,00
12	366		Educação de Jovens e Adultos		25.000,00	735.000,00	760.000,00

PARTE DA TRANSPARÊNCIA
htp://www.transparencia.município.pe.gov.br/assinado por: idUser 239



MUNICÍPIO DE BOM JARDIM

Praça 19 de Julho, SN - Centro - 55.730-000 - Bom Jardim/ PE
CNPJ: 10.293.074/0001-17 Fone: 36381156 contato@bomjardim.pe.gov.br



Usuário: CARLOS

Chave de Autenticação
2027-5187-288

Página
45 / 48

Anexo 6 da Lei Nº 4.320/64 - Programa de Trabalho

Valores em R\$ - Período: Orçamento/2025

Unidade orçamentária: 17002 - FUNDEB

	Especificação	Não orçamentária	Operação especial	Projetos	Atividades	Total
1206	MELHORIA DA QUALIDADE DA EDUCAÇÃO DE JOVENS E ADULTOS			25.000,00	735.000,00	760.000,00
1206 1.20	AQUISIÇÃO DE VEÍCULOS, MÓVEIS, MÁQUINAS E EQUIPAMENTOS PARA O ENSINO EJA			25.000,00		25.000,00
4.4.90.52	Equipamentos e Material Permanente			25.000,00		25.000,00
366 1206 2.85	GESTÃO DE PESSOAL DA EDUCAÇÃO DE JOVENS E ADULTOS - PROFISSIONAIS DA EDUCAÇÃO				610.000,00	610.000,00
3.1.90.04	Contratação por Tempo Determinado				5.000,00	5.000,00
3.1.90.11	Vencimentos e Vantagens Fixas – Pessoal Civil				400.000,00	400.000,00
3.1.90.13	Obrigações Patronais				2.000,00	2.000,00
3.1.91.13	Obrigações Patronais				202.000,00	202.000,00
3.3.91.97	Aporte para Cobertura do Déficit Atuarial do RPPS				1.000,00	1.000,00
366 1206 2.122	MANUTENÇÃO DAS ATIVIDADES DA EDUCAÇÃO DE JOVENS E ADULTOS - FUNDEB OUTROS				125.000,00	125.000,00
3.1.90.04	Contratação por Tempo Determinado				5.000,00	5.000,00
3.1.90.11	Vencimentos e Vantagens Fixas – Pessoal Civil				85.000,00	85.000,00
3.1.90.13	Obrigações Patronais				2.000,00	2.000,00
3.1.91.13	Obrigações Patronais				3.000,00	3.000,00
3.3.90.30	Material de Consumo				10.000,00	10.000,00
3.3.90.34	Outras Despesas de Pessoal decorrentes de Contratos de Terceirização				5.000,00	5.000,00
3.3.90.36	Outros Serviços de Terceiros – Pessoa Física				5.000,00	5.000,00
3.3.90.39	Outros Serviços de Terceiros - Pessoa Jurídica				5.000,00	5.000,00
3.3.90.40	Serviços de Tecnologia da Informação e Comunicação - Pessoa Jurídica				5.000,00	5.000,00
12 367	Educação Especial			25.000,00	36.000,00	61.000,00
12 367 1207	SUORTE E APOIO EFETIVO NA EDUCAÇÃO ESPECIAL			25.000,00	36.000,00	61.000,00
12 367 1207 1.103	AQUISIÇÃO DE VEÍCULOS, MOBILIÁRIOS E EQUIPAMENTOS PARA PROMOVER O ACESSO À EDUCAÇÃO ESPECIAL			25.000,00		25.000,00
4.4.90.52	Equipamentos e Material Permanente			25.000,00		25.000,00
12 367 1207 2.123	MANUTENÇÃO DAS ATIVIDADES DE EDUCAÇÃO ESPECIAL - PROFISSIONAIS DA EDUCAÇÃO				22.000,00	22.000,00
3.1.90.04	Contratação por Tempo Determinado				5.000,00	5.000,00
3.1.90.11	Vencimentos e Vantagens Fixas – Pessoal Civil				13.000,00	13.000,00
3.1.90.13	Obrigações Patronais				1.000,00	1.000,00
3.1.91.13	Obrigações Patronais				3.000,00	3.000,00
12 367 1207 2.124	MANUTENÇÃO DAS ATIVIDADES DA EDUCAÇÃO ESPECIAL - FUNDEB OUTROS				14.000,00	14.000,00
3.3.90.30	Material de Consumo				3.000,00	3.000,00
3.3.90.36	Outros Serviços de Terceiros – Pessoa Física				3.000,00	3.000,00
3.3.90.39	Outros Serviços de Terceiros - Pessoa Jurídica				3.000,00	3.000,00
3.3.90.40	Serviços de Tecnologia da Informação e Comunicação - Pessoa Jurídica				5.000,00	5.000,00
12 782	Transporte Rodoviário				2.020.000,00	2.020.000,00
12 782 1202	TRANSPORTE ESCOLAR				2.020.000,00	2.020.000,00
12 782 1202 2.75	MANUTENÇÃO DO PROGRAMA TRANSPORTE ESCOLAR				2.020.000,00	2.020.000,00
3.3.90.30	Material de Consumo				10.000,00	10.000,00

PORTAL DA TRANSPARENCIA
http://portal.transparencia.munic.gov.br/transparenciaMunicipal/download.do?data=20250219151422.pdf
assinado por: idUser 239



MUNICÍPIO DE BOM JARDIM

Praça 19 de Julho, SN - Centro - 55.730-000 - Bom Jardim/ PE
CNPJ: 10.293.074/0001-17 Fone: 36381156 contato@bomjardim.pe.gov.br



Usuário: CARLOS

Chave de Autenticação
2027-5187-288

Página
46 / 48

Anexo 6 da Lei Nº 4.320/64 - Programa de Trabalho

Valores em R\$ - Período: Orçamento/2025

Unidade orçamentária: 17002 - FUNDEB



Especificação	Não orçamentária	Operação especial	Projetos	Atividades	Total
3.3.90.36 Outros Serviços de Terceiros – Pessoa Física				10.000,00	10.000,00
3.3.90.39 Outros Serviços de Terceiros - Pessoa Jurídica				2.000.000,00	2.000.000,00
Total da unidade orçamentária			9.672.200,00	55.310.800,00	64.983.000,00
Total da unidade gestora	692.000,00		12.782.085,00	67.682.520,00	81.156.605,00

Unidade gestora: 5 - Instituto de Previdência dos Servidores do Bom Jardim - BOMJARDIMPREV

Unidade orçamentária: 15001 - Instituto de Previdência dos Servidores do Bom Jardim - BomJardimPrev

Código	Especificação	Não orçamentária	Operação especial	Projetos	Atividades	Total
	Administração			35.000,00	752.750,00	787.750,00
122	Administração Geral			35.000,00	752.750,00	787.750,00
122 902	Gestão Administrativa do RPPS			35.000,00	752.750,00	787.750,00
122 902 1.830	Execução de obras, móveis, máquinas e equipamentos diversos			35.000,00		35.000,00
4.4.90.51	Obras e Instalações			10.000,00		10.000,00
4.4.90.52	Equipamentos e Material Permanente			25.000,00		25.000,00
122 902 2.2180	Gestão Administrativa do RPPS (Realizar as atividades administrativas e gerenciais destinados a manutenção e o funcionamento do Regime Próprio de Previdência Social)				701.000,00	701.000,00
3.1.90.04	Contratação por Tempo Determinado				1.000,00	1.000,00
3.1.90.11	Vencimentos e Vantagens Fixas – Pessoal Civil				160.000,00	160.000,00
3.1.90.13	Obrigações Patronais				40.000,00	40.000,00
3.1.91.13	Obrigações Patronais				30.000,00	30.000,00
3.3.90.08	Outros Benefícios Assistenciais do servidor e do militar				25.000,00	25.000,00
3.3.90.14	Diárias – Civil				5.000,00	5.000,00
3.3.90.30	Material de Consumo				15.000,00	15.000,00
3.3.90.33	Passagens e Despesas com Locomoção				5.000,00	5.000,00
3.3.90.35	Serviços de Consultoria				200.000,00	200.000,00
3.3.90.36	Outros Serviços de Terceiros – Pessoa Física				10.000,00	10.000,00
3.3.90.39	Outros Serviços de Terceiros - Pessoa Jurídica				150.000,00	150.000,00
3.3.90.40	Serviços de Tecnologia da Informação e Comunicação - Pessoa Jurídica				50.000,00	50.000,00
3.3.90.47	Obrigações Tributárias e Contributivas				5.000,00	5.000,00
3.3.90.92	Despesas de Exercícios Anteriores				5.000,00	5.000,00
4 122 902 2.2181	Realização e Part. nas Capacitações, treinamento e Qualificação dos membros dos Conselhos e Comitê de investimento do RPPS				31.750,00	31.750,00
3.3.90.14	Diárias – Civil				10.000,00	10.000,00
3.3.90.30	Material de Consumo				11.750,00	11.750,00
3.3.90.39	Outros Serviços de Terceiros - Pessoa Jurídica				10.000,00	10.000,00
4 122 902 2.2182	Gestão de Programa de Apoio aos Aposentados e Pensionistas				20.000,00	20.000,00
3.3.90.30	Material de Consumo				10.000,00	10.000,00
3.3.90.39	Outros Serviços de Terceiros - Pessoa Jurídica				10.000,00	10.000,00
9	Previdência Social				19.008.250,00	19.008.250,00
9 272	Previdência do Regime Estatutário				19.008.250,00	19.008.250,00
9 272 903	Manutenção das Atividades Previdenciárias do RPPS				19.008.250,00	19.008.250,00
9 272 903 2.2183	Manutenção das Atividades Previdenciárias do RPPS (Despesas com				19.008.250,00	19.008.250,00

assinado por: idUser 239
http://olodocs.sistemas.bomjardim.br/transparenciaMunicipal/download/63-20250219151422.pdf



MUNICÍPIO DE BOM JARDIM

Praça 19 de Julho, SN - Centro - 55.730-000 - Bom Jardim/ PE
CNPJ: 10.293.074/0001-17 Fone: 36381156 contato@bomjardim.pe.gov.br



Usuário: CARLOS

Chave de Autenticação
2027-5187-288

Página
47 / 48

Anexo 6 da Lei Nº 4.320/64 - Programa de Trabalho

Valores em R\$ - Período: Orçamento/2025

Unidade orçamentária: 15001 - Instituto de Previdência dos Servidores do Bom Jardim - BomJardimPrev



PORTAL DA TRANSPARÊNCIA
http://www.bomjardim-pe.gov.br/transparenciaMunicipal/portal/53-20250219141227.pdf
assinado por: idUser 239

Especificação	Não orçamentária	Operação especial	Projetos	Atividades	Total
apostadorias e reformas, pensões e despesas de exercícios anteriores)					
3.1.90.01 Aposentadorias, Reserva Remunerada e Reformas				17.000.000,00	17.000.000,00
3.1.90.03 Pensões				2.000.000,00	2.000.000,00
3.1.90.92 Despesas de Exercícios Anteriores				8.250,00	8.250,00
Encargos Especiais		110.000,00			110.000,00
846 Outros Encargos Especiais		110.000,00			110.000,00
846 903 Manutenção das Atividades Previdenciárias do RPPS		110.000,00			110.000,00
846 903 0.12 Indenizações e Restituições do RPPS		20.000,00			20.000,00
3.1.90.93 Indenizações e Restituições		10.000,00			10.000,00
3.3.90.93 Indenizações e Restituições		10.000,00			10.000,00
846 903 0.13 Precatórios e Sentenças Judiciais do RPPS		20.000,00			20.000,00
3.1.90.91 Sentenças Judiciais		10.000,00			10.000,00
3.3.90.91 Sentenças Judiciais		10.000,00			10.000,00
846 903 0.14 Amortização de Dívida Pública		10.000,00			10.000,00
4.6.90.71 Principal da Dívida Contratual Resgatado		10.000,00			10.000,00
846 903 0.15 Compensação Financeira entre Regimes (RPPS/RGPS)		60.000,00			60.000,00
3.3.20.98 Despesa do Orçamento de Investimento		50.000,00			50.000,00
3.3.90.98 Despesa do Orçamento de Investimento		10.000,00			10.000,00
99 Reserva de Contingência				500.000,00	500.000,00
99 999 Reserva de Contingência				500.000,00	500.000,00
99 999 9999 RESERVA DE CONTINGÊNCIA				500.000,00	500.000,00
99 999 9999 2.2184 Reserva de Contingência				500.000,00	500.000,00
9.9.99.99 A Classificar				500.000,00	500.000,00
Total da unidade orçamentária		110.000,00	35.000,00	20.261.000,00	20.406.000,00
Total da unidade gestora		110.000,00	35.000,00	20.261.000,00	20.406.000,00

Unidade gestora: 6 - Câmara Municipal de Vereadores do Bom Jardim

Unidade orçamentária: 1001 - CÂMARA DE VEREADORES DE BOM JARDIM

Código	Especificação	Operação especial	Projetos	Atividades	Total
	Legislativa		105.000,00	4.635.000,00	4.740.000,00
31	Ação Legislativa		105.000,00	4.635.000,00	4.740.000,00
1 31 101	GESTÃO ADMINISTRATIVA DA CÂMARA		105.000,00	4.635.000,00	4.740.000,00
1 31 101 1.1	AMPLIAÇÃO E REFORMA DO PRÉDIO DA CÂMARA		55.000,00		55.000,00
4.4.90.51	Obras e Instalações		55.000,00		55.000,00
1 31 101 1.2	AQUISIÇÃO DE EQUIPAMENTOS E MÓVEIS		50.000,00		50.000,00
4.4.90.52	Equipamentos e Material Permanente		50.000,00		50.000,00
1 31 101 2.1	MANUTENÇÃO DA SECRETARIA			1.982.000,00	1.982.000,00
3.1.90.11	Vencimentos e Vantagens Fixas – Pessoal Civil			865.000,00	865.000,00
3.1.90.16	Outras Despesas Variáveis – Pessoal Civil			2.000,00	2.000,00
3.1.90.92	Despesas de Exercícios Anteriores			2.000,00	2.000,00
3.1.90.94	Indenizações e Restituições Trabalhistas			2.000,00	2.000,00
3.1.90.96	Ressarcimento de Despesas de Pessoal Requisitado			2.000,00	2.000,00



MUNICÍPIO DE BOM JARDIM

Praça 19 de Julho, SN - Centro - 55.730-000 - Bom Jardim/ PE
CNPJ: 10.293.074/0001-17 Fone: 36381156 contato@bomjardim.pe.gov.br



Usuário: CARLOS

Chave de Autenticação
2027-5187-288

Página
48 / 48

Anexo 6 da Lei Nº 4.320/64 - Programa de Trabalho

Valores em R\$ - Período: Orçamento/2025

Unidade orçamentária: 1001 - CÂMARA DE VEREADORES DE BOM JARDIM



PORTAL DA TRANSPARENCIA
http://ouvidi-solucoes.inf.br/transparenciaMunicipal/download/63-20250219151422.pdf
assinado por: idUser 239

Especificação	Não orçamentária	Operação especial	Projetos	Atividades	Total
3.3.90.08 Outros Benefícios Assistenciais do servidor e do militar				2.000,00	2.000,00
3.3.90.10 Seguro Desemprego e Abono Salarial				1.000,00	1.000,00
3.3.90.14 Diárias - Civil				90.000,00	90.000,00
3.3.90.30 Material de Consumo				150.000,00	150.000,00
3.3.90.33 Passagens e Despesas com Locomoção				5.000,00	5.000,00
3.3.90.34 Outras Despesas de Pessoal decorrentes de Contratos de Terceirização				2.000,00	2.000,00
3.3.90.35 Serviços de Consultoria				375.000,00	375.000,00
3.3.90.36 Outros Serviços de Terceiros - Pessoa Física				90.000,00	90.000,00
3.3.90.39 Outros Serviços de Terceiros - Pessoa Jurídica				330.000,00	330.000,00
3.3.90.40 Serviços de Tecnologia da Informação e Comunicação - Pessoa Jurídica				50.000,00	50.000,00
3.3.90.41 Contribuições				10.000,00	10.000,00
3.3.90.91 Sentenças Judiciais				2.000,00	2.000,00
3.3.90.92 Despesas de Exercícios Anteriores				2.000,00	2.000,00
31 101 2.2 MANUTENÇÃO DO CONTROLE INTERNO				75.000,00	75.000,00
3.1.90.11 Vencimentos e Vantagens Fixas - Pessoal Civil				50.000,00	50.000,00
3.3.90.14 Diárias - Civil				10.000,00	10.000,00
3.3.90.36 Outros Serviços de Terceiros - Pessoa Física				5.000,00	5.000,00
3.3.90.39 Outros Serviços de Terceiros - Pessoa Jurídica				10.000,00	10.000,00
31 101 2.3 CONTRIBUIÇÃO PREVIDENCIÁRIA E FGTS				520.000,00	520.000,00
3.1.90.13 Obrigações Patronais				400.000,00	400.000,00
3.1.91.13 Obrigações Patronais				100.000,00	100.000,00
3.3.90.47 Obrigações Tributárias e Contributivas				20.000,00	20.000,00
31 101 2.4 DESPESA COM OS VEREADORES E MESA DIRETORIA				1.928.000,00	1.928.000,00
3.1.90.11 Vencimentos e Vantagens Fixas - Pessoal Civil				1.800.000,00	1.800.000,00
3.3.90.14 Diárias - Civil				128.000,00	128.000,00
31 101 2.1111 MANUTENÇÃO VERBA INDENIZATÓRIA				130.000,00	130.000,00
3.3.90.93 Indenizações e Restituições				130.000,00	130.000,00
Total da unidade orçamentária			105.000,00	4.635.000,00	4.740.000,00
Total da unidade gestora			105.000,00	4.635.000,00	4.740.000,00
TOTAL GERAL		5.036.740,00	35.059.449,80	180.103.810,20	220.200.000,00

Entidades Consolidadas: Prefeitura Municipal do Bom Jardim, Fundo Municipal de Saúde do Bom Jardim, Fundo Municipal de Assistência Social do Bom Jardim, Fundo Municipal de Educação de Bom Jardim, Instituto de Previdência dos Servidores do Bom Jardim - BOMJARDIMPREV, Câmara Municipal de Vereadores do Bom Jardim



MUNICÍPIO DE BOM JARDIM

Praça 19 de Julho, SN - Centro - 55.730-000 - Bom Jardim/ PE
CNPJ: 10.293.074/0001-17 Fone: 36381156 contato@bomjardim.pe.gov.br



Usuário: CARLOS

Chave de Autenticação
1598-8460-721

Página
1 / 5

Anexo 7 da Lei Nº 4.320/64 - Programa de Trabalho de Governo - Demonstrativo de Funções, Subfunções e Programas por Projetos e Atividades

Valores em R\$ - Período: Orçamento/2025

Código	Especificação	Não orçamentária	Operação especial	Projetos	Atividades	Total
	Legislativa			105.000,00	4.635.000,00	4.740.000,00
	Ação Legislativa			105.000,00	4.635.000,00	4.740.000,00
101	GESTÃO ADMINISTRATIVA DA CÂMARA			105.000,00	4.635.000,00	4.740.000,00
	Administração			897.734,80	23.227.405,20	24.125.140,00
21	Planejamento e Orçamento				170.000,00	170.000,00
401	GESTÃO ADMINISTRATIVA DO MUNICIPIO				170.000,00	170.000,00
22	Administração Geral			818.720,00	19.729.250,00	20.547.970,00
401	GESTÃO ADMINISTRATIVA DO MUNICIPIO			300.000,00	6.442.400,00	6.742.400,00
404	APOIO AOS CONSELHOS E RELAÇÕES COM SOCIEDADE CIVIL				13.000,00	13.000,00
405	AMPLIAÇÃO DO PATRIMÔNIO			100.000,00		100.000,00
406	GESTÃO ADMINISTRATIVA DO PATRIMÔNIO MUNICIPAL				15.000,00	15.000,00
409	JUVENTUDE DE ATITUDE			5.000,00	14.000,00	19.000,00
410	CONSÓRCIOS PÚBLICOS - COMUPE			20,00		20,00
490	Programa de GESTÃO ADMINISTRATIVA CONIAPE			8.700,00	263.100,00	271.800,00
491	PROGRAMA CONSORCIAL PARA REALIZAÇÃO A CONCURSOS PÚBLICOSE/OU SELEÇÕES SIMPLIFICADAS				30.000,00	30.000,00
122	Gestão Administrativa do RPPS			35.000,00	752.750,00	787.750,00
1301	GESTÃO ADMINISTRATIVA DA SECRETARIA DE TURISMO, CULTURA E ESPORTES			20.000,00	548.000,00	568.000,00
1501	GESTÃO ADMINISTRATIVA DA SECRETARIA DE DESENVOLVIMENTO URBANO E OBRAS			350.000,00	11.551.000,00	11.901.000,00
1602	CARTEIRA NACIONAL DE HABILITAÇÃO (CNH) POPULAR				100.000,00	100.000,00
123	Administração Financeira			10.000,00	2.690.000,00	2.700.000,00
401	GESTÃO ADMINISTRATIVA DO MUNICIPIO			10.000,00	2.665.000,00	2.675.000,00
408	PROGRAMA MODERNIZAÇÃO DA ADMINISTRAÇÃO TRIBUTÁRIA				25.000,00	25.000,00
124	Controle Interno			10.000,00	190.000,00	200.000,00
407	CONTROLE INTERNO			10.000,00	190.000,00	200.000,00
128	Formação de Recursos Humanos				45.000,00	45.000,00
403	CAPACITAÇÃO E TREINAMENTO DE RECURSOS HUMANOS				45.000,00	45.000,00
131	Comunicação Social			50.000,00	310.000,00	360.000,00
401	GESTÃO ADMINISTRATIVA DO MUNICIPIO			50.000,00	50.000,00	100.000,00
402	DIVULGAÇÃO INSTITUCIONAL				260.000,00	260.000,00
244	Assistência Comunitária				15.000,00	15.000,00
401	GESTÃO ADMINISTRATIVA DO MUNICIPIO				15.000,00	15.000,00
845	Outras Transferências			9.014,80	78.155,20	87.170,00
410	CONSÓRCIOS PÚBLICOS - COMUPE			9.014,80	78.155,20	87.170,00
6	Segurança Pública			5.000,00	125.000,00	130.000,00
182	Defesa Civil			5.000,00	125.000,00	130.000,00
601	PROGRAMA DE SEGURANÇA PÚBLICA MUNICIPAL			5.000,00	125.000,00	130.000,00
8	Assistência Social			703.000,00	8.303.700,00	9.006.700,00
122	Administração Geral			190.000,00	2.111.700,00	2.301.700,00
801	GESTÃO DO FUNDO MUNICIPAL DE ASSISTÊNCIA SOCIAL			190.000,00	2.110.700,00	2.300.700,00
122	GESTÃO ADMINISTRATIVA DA SECRETARIA DE TURISMO, CULTURA E ESPORTES				1.000,00	1.000,00
241	Assistência à Pessoa Idosa			10.000,00	43.000,00	53.000,00
809	CONSELHOS E CONTROLE SOCIAL				18.000,00	18.000,00
814	GESTÃO DO FUNDO MUNICIPAL DO IDOSO			10.000,00	25.000,00	35.000,00
243	Assistência à Criança e ao Adolescente			328.000,00	1.708.000,00	2.036.000,00
802	PROGRAMA DE PROTEÇÃO SOCIAL BÁSICA			162.000,00	769.000,00	931.000,00

assinado por: idUser 239

FOR TAL DA TRANSFERENCIA



MUNICÍPIO DE BOM JARDIM

Praça 19 de Julho, SN - Centro - 55.730-000 - Bom Jardim/ PE
CNPJ: 10.293.074/0001-17 Fone: 36381156 contato@bomjardim.pe.gov.br



Usuário: CARLOS

Chave de Autenticação
1598-8460-721

Página
2 / 5

Anexo 7 da Lei Nº 4.320/64 - Programa de Trabalho de Governo - Demonstrativo de Funções, Subfunções e Programas por Projetos e Atividades

Valores em R\$ - Período: Orçamento/2025

Código	Especificação	Não orçamentária	Operação especial	Projetos	Atividades	Total
803	PROTEÇÃO SOCIAL ESPECIAL DE MÉDIA COMPLEXIDADE			75.000,00	62.000,00	137.000,00
805	PRIMEIRA INFÂNCIA NO SUAS			31.000,00	333.000,00	364.000,00
809	CONSELHOS E CONTROLE SOCIAL			10.000,00	331.000,00	341.000,00
810	AÇÃO ITINERANTE: CIDADANIA NAS COMUNIDADES				51.000,00	51.000,00
812	PROMOÇÃO DOS DIREITOS DA CRIANÇA E DO ADOLESCENTE			50.000,00	162.000,00	212.000,00
8244	Assistência Comunitária			175.000,00	4.394.000,00	4.569.000,00
802	PROGRAMA DE PROTEÇÃO SOCIAL BÁSICA			20.000,00	407.000,00	427.000,00
803	PROTEÇÃO SOCIAL ESPECIAL DE MÉDIA COMPLEXIDADE			115.000,00	307.000,00	422.000,00
804	GESTÃO DO SUAS			20.000,00	546.000,00	566.000,00
806	VIGILÂNCIA SOCIOASSISTÊNCIA			10.000,00	16.000,00	26.000,00
807	SEGURANÇA ALIMENTAR				310.000,00	310.000,00
808	AUXÍLIO EMERGÊNCIA MUNICIPAL				20.000,00	20.000,00
811	INCLUSÃO PRODUTIVA, GERAÇÃO DE RENDA PARA CENTRO VOCACIONAL TECNOLÓGICO DE CONFECÇÃO			10.000,00	238.000,00	248.000,00
813	PROGRAMA DE COMBATE AO COVID-19 SUAS				50.000,00	50.000,00
841	Programa Municipal de Renda Mínima - "Pró-Renda"				2.500.000,00	2.500.000,00
306	Alimentação e Nutrição				47.000,00	47.000,00
306 807	SEGURANÇA ALIMENTAR				47.000,00	47.000,00
	Previdência Social				19.008.250,00	19.008.250,00
272	Previdência do Regime Estatutário				19.008.250,00	19.008.250,00
272 903	Manutenção das Atividades Previdenciárias do RPPS				19.008.250,00	19.008.250,00
10	Saúde			2.522.010,00	43.650.680,00	46.172.690,00
10 122	Administração Geral			86.010,00	5.265.560,00	5.351.570,00
10 122 1001	GESTÃO DO FUNDO MUNICIPAL DE SAÚDE			80.000,00	4.857.200,00	4.937.200,00
10 122 1006	PROGRAMA DE COMBATE AO COVID-19				82.080,00	82.080,00
10 122 1008	APOIO AO CONSELHO MUNICIPAL DE SAÚDE				25.000,00	25.000,00
10 122 1009	CASA DE APOIO CONSORCIAL				30,00	30,00
10 122 1010	GESTÃO ADMINISTRATIVA DO NÚCLEO INTERMUNICIPAL DE SAÚDE			10,00	250,00	260,00
10 122 1015	MANUTENÇÃO DOS CONSÓRCIOS			1.000,00	182.000,00	183.000,00
10 122 1016	PROGRAMA MEDICAMENTO EM CASA				88.000,00	88.000,00
10 122 1017	LABORATÓRIO MUNICIPAL DE ANÁLISES CLÍNICAS				16.000,00	16.000,00
10 122 1018	PROGRAMA ACADEMIA DA SAÚDE			5.000,00	15.000,00	20.000,00
10 128	Formação de Recursos Humanos				85.000,00	85.000,00
10 128 1001	GESTÃO DO FUNDO MUNICIPAL DE SAÚDE				85.000,00	85.000,00
10 301	Atenção Básica			901.000,00	19.522.040,00	20.423.040,00
10 301 1002	ATENÇÃO PRIMÁRIA A SAÚDE DA POPULAÇÃO			901.000,00	19.522.000,00	20.423.000,00
10 301 1011	MANUTENÇÃO DAS ATIVIDADES DE ATENÇÃO PRIMÁRIA INTERMUNICIPAL DE SAÚDE - NIS				20,00	20,00
10 301 1012	AQUISIÇÃO DE MEDICAMENTOS, MATERIAIS MÉDICOS E ODONTOLÓGICOS - NIS				20,00	20,00
10 302	Assistência Hospitalar e Ambulatorial			1.420.000,00	16.284.060,00	17.704.060,00
10 302 1003	ATENÇÃO ESPECIALIZADA À SAÚDE DA POPULAÇÃO			1.410.000,00	11.910.000,00	13.320.000,00
10 302 1013	GESTÃO DOS SERVIÇOS DE SAÚDE DOS ENTES CONSORCIADOS PELO NIS - ASSISTÊNCIA HOSPITALAR E AMBULATORIAL				60,00	60,00
10 302 1015	MANUTENÇÃO DOS CONSÓRCIOS			10.000,00	4.374.000,00	4.384.000,00
10 303	Suporte Profilático e Terapêutico				590.020,00	590.020,00
10 303 1004	ASSISTÊNCIA FARMACÉUTICA				590.000,00	590.000,00

assinado por: idUser 239

assinado por: idUser 239



MUNICÍPIO DE BOM JARDIM

Praça 19 de Julho, SN - Centro - 55.730-000 - Bom Jardim/ PE
CNPJ: 10.293.074/0001-17 Fone: 36381156

contato@bomjardim.pe.gov.br



Usuário: CARLOS

Chave de Autenticação
1598-8460-721

Página
3 / 5

Anexo 7 da Lei Nº 4.320/64 - Programa de Trabalho de Governo - Demonstrativo de Funções, Subfunções e Programas por Projetos e Atividades

Valores em R\$ - Período: Orçamento/2025

Código	Especificação	Não orçamentária	Operação especial	Projetos	Atividades	Total
1014	AQUIISIÇÃO DE MEDICAMENTOS, MATERIAIS MÉDICO HOSPITALARES E ODONTOLÓGICOS - NIS				20,00	20,00
	Vigilância Sanitária			65.000,00	715.000,00	780.000,00
1005	VIGILÂNCIA EM SAÚDE			65.000,00	715.000,00	780.000,00
305	Vigilância Epidemiológica			50.000,00	954.000,00	1.004.000,00
305 1005	VIGILÂNCIA EM SAÚDE			50.000,00	954.000,00	1.004.000,00
306	Alimentação e Nutrição				235.000,00	235.000,00
306 1007	SEGURANÇA ALIMENTAR E NUTRICIONAL NA SAÚDE				235.000,00	235.000,00
	Trabalho				37.000,00	37.000,00
333	Empregabilidade				37.000,00	37.000,00
333 802	PROGRAMA DE PROTEÇÃO SOCIAL BÁSICA				37.000,00	37.000,00
	Educação			12.782.095,00	67.682.680,00	80.464.775,00
122	Administração Geral			79.895,00	120.160,00	200.055,00
122 1209	FORTALECIMENTO DO CONTROLE SOCIAL NA GESTÃO DA EDUCAÇÃO DO MUNICÍPIO			20.000,00	15.000,00	35.000,00
122 1219	GESTÃO ADMINISTRATIVA DO NÚCLEO INTERMUNICIPAL DE EDUCAÇÃO E DESENVOLVIMENTO INSTITUCIONAL (NIEDI)			10,00	160,00	170,00
122 1221	MANUTENÇÃO DOS CONSÓRCIOS NA EDUCAÇÃO			59.885,00	105.000,00	164.885,00
12 306	Alimentação e Nutrição				1.824.000,00	1.824.000,00
12 306 1201	ALIMENTAÇÃO ESCOLAR				1.824.000,00	1.824.000,00
12 361	Ensino Fundamental			9.764.700,00	54.845.220,00	64.609.920,00
12 361 1203	PROGRAMA DINHEIRO DIRETO NA ESCOLA (PDDE)				20.000,00	20.000,00
12 361 1205	PROMOÇÃO E QUALIFICAÇÃO DO ENSINO FUNDAMENTAL			9.403.700,00	48.611.500,00	58.015.200,00
12 361 1208	SUPORTE SOCIAL AOS ESTUDANTES DA REDE MUNICIPAL DE ENSINO			20.000,00	240.000,00	260.000,00
12 361 1210	GESTÃO DAS ATIVIDADES-MEIO DA EDUCAÇÃO BÁSICA			285.000,00	5.087.720,00	5.372.720,00
12 361 1212	PROGRAMA LER BEM				27.000,00	27.000,00
12 361 1214	PROGRAMA EDUCADOR NOTA 10				30.000,00	30.000,00
12 361 1215	PROGRAMA DE INCENTIVO A PRÁTICA DOCENTE E BONIFICAÇÃO				30.000,00	30.000,00
12 361 1216	PROGRAMA ALUNO DESTAQUE				30.000,00	30.000,00
12 361 1217	PROGRAMA GAMIFICANDO				30.000,00	30.000,00
12 361 1218	PROGRAMA DE FLUXO ESCOLAR				15.000,00	15.000,00
12 361 1222	PROGRAMA MARIA DA PENHA NAS ESCOLAS				34.000,00	34.000,00
12 361 1223	PROGRAMA ALFABETIZAÇÃO NA IDADE CERTA				80.000,00	80.000,00
12 361 1224	PROGRAMA JORNADA ESCOLAR INTEGRAL			56.000,00	610.000,00	666.000,00
12 362	Ensino Médio				31.000,00	31.000,00
12 362 1211	UNIVERSALIZAÇÃO DO ENSINO MÉDIO				31.000,00	31.000,00
12 364	Ensino Superior				160.000,00	160.000,00
12 364 1213	APOIO ADMINISTRATIVO ÀS AÇÕES DO ENSINO SUPERIOR				160.000,00	160.000,00
12 365	Educação Infantil			2.257.500,00	5.349.300,00	7.606.800,00
12 365 1204	MELHORIA DA QUALIDADE NA EDUCAÇÃO INFANTIL			2.257.500,00	5.349.300,00	7.606.800,00
12 366	Educação de Jovens e Adultos			25.000,00	887.000,00	912.000,00
12 366 1206	MELHORIA DA QUALIDADE DA EDUCAÇÃO DE JOVENS E ADULTOS			25.000,00	887.000,00	912.000,00
12 367	Educação Especial			45.000,00	117.000,00	162.000,00
12 367 1207	SUPORTE E APOIO EFETIVO NA EDUCAÇÃO ESPECIAL			45.000,00	117.000,00	162.000,00
12 782	Transporte Rodoviário			610.000,00	4.349.000,00	4.959.000,00
12 782 1202	TRANSPORTE ESCOLAR			610.000,00	4.349.000,00	4.959.000,00
13	Cultura			190.000,00	1.900.000,00	2.090.000,00

assinado por: idUser 239

https://portal.tre.com.br/portal/assinado por: idUser 239



MUNICÍPIO DE BOM JARDIM

Praça 19 de Julho, SN - Centro - 55.730-000 - Bom Jardim/ PE
CNPJ: 10.293.074/0001-17 Fone: 36381156 contato@bomjardim.pe.gov.br



Usuário: CARLOS

Chave de Autenticação
1598-8460-721

Página
4 / 5

Anexo 7 da Lei Nº 4.320/64 - Programa de Trabalho de Governo - Demonstrativo de Funções, Subfunções e Programas por Projetos e Atividades

Valores em R\$ - Período: Orçamento/2025

Código	Especificação	Não orçamentária	Operação especial	Projetos	Atividades	Total
	Difusão Cultural			190.000,00	1.900.000,00	2.090.000,00
1302	PROMOÇÃO E DESENVOLVIMENTO DA CULTURA E TURISMO			190.000,00	1.900.000,00	2.090.000,00
	Urbanismo			12.602.600,00	270.000,00	12.872.600,00
	Infra-Estrutura Urbana			12.352.600,00	270.000,00	12.622.600,00
451 1502	INFRAESTRUTURA URBANA E MOBILIDADE			10.568.600,00	270.000,00	10.838.600,00
451 1503	MODERNIZAÇÃO DOS SERVIÇOS PÚBLICOS			200.000,00		200.000,00
451 2002	PROGRAMA DE DESENVOLVIMENTO DA AGRICULTURA SUSPENTÁVEL, APOIO AO HOMEM DO CAMPO E DE ESCOAMENTO DA PRODUÇÃO			350.000,00		350.000,00
451 2601	QUALIDADE DE RODOVIAS E ESTRADAS			1.234.000,00		1.234.000,00
452	Serviços Urbanos			250.000,00		250.000,00
452 1503	MODERNIZAÇÃO DOS SERVIÇOS PÚBLICOS			250.000,00		250.000,00
	Habitação			110.000,00	20.000,00	130.000,00
481	Habitação Rural				20.000,00	20.000,00
481 1601	HABITAÇÃO POPULAR				20.000,00	20.000,00
482	Habitação Urbana			110.000,00		110.000,00
482 1601	HABITAÇÃO POPULAR			110.000,00		110.000,00
7	Saneamento			1.440.000,00		1.440.000,00
7 511	Saneamento Básico Rural			110.000,00		110.000,00
7 511 1701	INFRAESTRUTURA HÍDRICA E SANITÁRIA			110.000,00		110.000,00
7 512	Saneamento Básico Urbano			1.330.000,00		1.330.000,00
7 512 1701	INFRAESTRUTURA HÍDRICA E SANITÁRIA			1.330.000,00		1.330.000,00
8	Gestão Ambiental			1.422.010,00	2.220.360,00	3.642.370,00
8 452	Serviços Urbanos			10,00	330,00	340,00
8 452 411	CONSÓRCIOS PÚBLICOS - CONIAPE			10,00	330,00	340,00
8 512	Saneamento Básico Urbano			1.262.000,00		1.262.000,00
8 512 1801	CIDADE E COMUNIDADE SUSTENTÁVEL/ CIDADE LIMPA			1.262.000,00		1.262.000,00
8 541	Preservação e Conservação Ambiental				2.220.030,00	2.220.030,00
8 541 411	CONSÓRCIOS PÚBLICOS - CONIAPE				30,00	30,00
8 541 1801	CIDADE E COMUNIDADE SUSTENTÁVEL/ CIDADE LIMPA				2.220.000,00	2.220.000,00
8 544	Recursos Hídricos			160.000,00		160.000,00
8 544 1801	CIDADE E COMUNIDADE SUSTENTÁVEL/ CIDADE LIMPA			80.000,00		80.000,00
8 544 1802	PROGRAMA ÁGUA É VIDA			80.000,00		80.000,00
20	Agricultura			140.000,00	3.763.000,00	3.903.000,00
20 122	Administração Geral			100.000,00	2.862.000,00	2.962.000,00
20 122 2001	GESTÃO ADMINISTRATIVA DA SECRETARIA DE DESENVOLVIMENTO RURAL E MEIO AMBIENTE			100.000,00	2.862.000,00	2.962.000,00
20 605	Abastecimento			10.000,00	850.000,00	860.000,00
20 605 1802	PROGRAMA ÁGUA É VIDA				295.000,00	295.000,00
20 605 2002	PROGRAMA DE DESENVOLVIMENTO DA AGRICULTURA SUSPENTÁVEL, APOIO AO HOMEM DO CAMPO E DE ESCOAMENTO DA PRODUÇÃO			10.000,00	555.000,00	565.000,00
20 608	Promoção da Produção Agropecuária			30.000,00	51.000,00	81.000,00
20 608 2002	PROGRAMA DE DESENVOLVIMENTO DA AGRICULTURA SUSPENTÁVEL, APOIO AO HOMEM DO CAMPO E DE ESCOAMENTO DA PRODUÇÃO			30.000,00	51.000,00	81.000,00
22	Indústria			10.000,00	15.000,00	25.000,00
22 605	Abastecimento				15.000,00	15.000,00
22 605 2002	PROGRAMA DE DESENVOLVIMENTO DA AGRICULTURA SUSPENTÁVEL, APOIO AO HOMEM DO CAMPO E DE ESCOAMENTO DA PRODUÇÃO				15.000,00	15.000,00

assinado por: idUser 239



MUNICÍPIO DE BOM JARDIM

Praça 19 de Julho, SN - Centro - 55.730-000 - Bom Jardim/ PE
CNPJ: 10.293.074/0001-17 Fone: 36381156 contato@bomjardim.pe.gov.br



Usuário: CARLOS

Chave de Autenticação
1598-8460-721

Página
5 / 5

Anexo 7 da Lei Nº 4.320/64 - Programa de Trabalho de Governo - Demonstrativo de Funções, Subfunções e Programas por Projetos e Atividades

Valores em R\$ - Período: Orçamento/2025

Código	Especificação	Não orçamentária	Operação especial	Projetos	Atividades	Total
2201	Promoção Industrial IMPLANTAÇÃO E AMPLIAÇÃO DE INFRAESTRUTURA INDUSTRIAL			10.000,00 10.000,00		10.000,00 10.000,00
126 1901	Comércio e Serviços Tecnologia da Informação INFRAESTRUTURA TECNOLÓGICA MUNICIPAL			90.000,00 30.000,00 30.000,00	90.000,00	180.000,00 30.000,00 30.000,00
128 2301	Formação de Recursos Humanos APOIO AO PEQUENO EMPREENDEDOR				15.000,00	15.000,00
333 2301	Empregabilidade APOIO AO PEQUENO EMPREENDEDOR			25.000,00 25.000,00	15.000,00	40.000,00 40.000,00
691 2002	Promoção Comercial PROGRAMA DE DESENVOLVIMENTO DA AGRICULTURA SUSPENTÁVEL, APOIO AO HOMEM DO CAMPO E DE ESCOAMENTO DA PRODUÇÃO			15.000,00 5.000,00	60.000,00 30.000,00	75.000,00 35.000,00
691 2302	MODERNIZAÇÃO DE FEIRAS LIVRES				30.000,00	30.000,00
691 2304	PROMOÇÃO DO TURISMO			10.000,00		10.000,00
695 2304	Turismo PROMOÇÃO DO TURISMO			20.000,00 20.000,00		20.000,00 20.000,00
752 2501	Energia Energia Elétrica INFRAESTRUTURA ELÉTRICA MUNICIPAL			110.000,00 110.000,00 110.000,00		110.000,00 110.000,00 110.000,00
782 2601	Transporte Transporte Rodoviário QUALIDADE DE RODOVIAS E ESTRADAS			250.000,00 250.000,00 250.000,00	548.000,00 548.000,00	798.000,00 798.000,00 790.000,00
782 2602	EDUCAÇÃO NO TRÂNSITO				8.000,00	8.000,00
787 1302	Desporto e Lazer Turismo PROMOÇÃO E DESENVOLVIMENTO DA CULTURA E TURISMO			1.680.000,00 45.000,00 40.000,00	161.000,00 40.000,00	1.841.000,00 45.000,00 40.000,00
787 2701	DESPORTO E LAZER MUNICIPAL				5.000,00	5.000,00
787 813 2701	Lazer DESPORTO E LAZER MUNICIPAL			1.680.000,00 1.680.000,00	116.000,00 116.000,00	1.796.000,00 1.796.000,00
843 410	Encargos Especiais Serviço da Dívida Interna OPERAÇÕES ESPECIAIS		5.036.740,00 4.065.020,00 4.065.000,00			5.036.740,00 4.065.020,00 4.065.000,00
843 410	CONSÓRCIOS PÚBLICOS - COMUPE		20,00			20,00
846 410	Outros Encargos Especiais OPERAÇÕES ESPECIAIS		971.720,00 861.700,00			971.720,00 861.700,00
846 410	CONSÓRCIOS PÚBLICOS - COMUPE		20,00			20,00
846 903	Manutenção das Atividades Previdenciárias do RPPS		110.000,00			110.000,00
99 999 9999	Reserva de Contingência Reserva de Contingência RESERVA DE CONTINGÊNCIA				4.446.735,00 4.446.735,00 4.446.735,00	4.446.735,00 4.446.735,00 4.446.735,00
Total			5.036.740,00	35.059.449,80	180.103.810,20	220.200.000,00
Total geral			5.036.740,00	35.059.449,80	180.103.810,20	220.200.000,00

Entidades Consolidadas: Prefeitura Municipal do Bom Jardim, Fundo Municipal de Saúde do Bom Jardim, Fundo Municipal de Assistência Social do Bom Jardim, Fundo Municipal de Educação de Bom Jardim, Instituto de Previdência dos Servidores do Bom Jardim - BOMJARDIMPREV, Câmara Municipal de Vereadores do Bom Jardim

assinado por: idUser 239



MUNICÍPIO DE BOM JARDIM

Praça 19 de Julho, SN - Centro - 55.730-000 - Bom Jardim/ PE
CNPJ: 10.293.074/0001-17 Fone: 36381156

contato@bomjardim.pe.gov.br



Usuário: CARLOS

Chave de Autenticação
2408-1607-261

Página
1 / 5

Anexo 8 da Lei Nº 4.320/64 - Demonstrativo da Despesa por Funções, Subfunções e Programas, Conforme o Vínculo com os Recursos

Valores em R\$ - Período: Orçamento/2025

Código	Especificação	Ordinário	Vinculado	Total
01	Legislativa	4.740.000,00		4.740.000,00
	Ação Legislativa	4.740.000,00		4.740.000,00
	GESTÃO ADMINISTRATIVA DA CÂMARA	4.740.000,00		4.740.000,00
	Administração	22.972.900,00	1.152.240,00	24.125.140,00
21	Planejamento e Orçamento	170.000,00		170.000,00
401	GESTÃO ADMINISTRATIVA DO MUNICIPIO	170.000,00		170.000,00
22	Administração Geral	19.395.900,00	1.152.070,00	20.547.970,00
401	GESTÃO ADMINISTRATIVA DO MUNICIPIO	6.542.400,00	200.000,00	6.742.400,00
404	APOIO AOS CONSELHOS E RELAÇÕES COM SOCIEDADE CIVIL	13.000,00		13.000,00
405	AMPLIAÇÃO DO PATRIMÔNIO	100.000,00		100.000,00
406	GESTÃO ADMINISTRATIVA DO PATRIMÔNIO MUNICIPAL	15.000,00		15.000,00
409	JUVENTUDE DE ATITUDE	19.000,00		19.000,00
410	CONSÓRCIOS PÚBLICOS - COMUPE		20,00	20,00
490	Programa de GESTÃO ADMINISTRATIVA CONIAPE	187.500,00	84.300,00	271.800,00
491	PROGRAMA CONSORCIAL PARA REALIZAÇÃO A CONCURSOS PÚBLICOSE/OU SELEÇÕES SIMPLIFICADAS		30.000,00	30.000,00
902	Gestão Administrativa do RPPS		787.750,00	787.750,00
1301	GESTÃO ADMINISTRATIVA DA SECRETARIA DE TURISMO, CULTURA E ESPORTES	568.000,00		568.000,00
1501	GESTÃO ADMINISTRATIVA DA SECRETARIA DE DESENVOLVIMENTO URBANO E OBRAS	11.851.000,00	50.000,00	11.901.000,00
1602	CARTEIRA NACIONAL DE HABILITAÇÃO (CNH) POPULAR	100.000,00		100.000,00
123	Administração Financeira	2.700.000,00		2.700.000,00
401	GESTÃO ADMINISTRATIVA DO MUNICIPIO	2.675.000,00		2.675.000,00
408	PROGRAMA MODERNIZAÇÃO DA ADMINISTRAÇÃO TRIBUTÁRIA	25.000,00		25.000,00
124	Controle Interno	200.000,00		200.000,00
407	CONTROLE INTERNO	200.000,00		200.000,00
128	Formação de Recursos Humanos	45.000,00		45.000,00
403	CAPACITAÇÃO E TREINAMENTO DE RECURSOS HUMANOS	45.000,00		45.000,00
131	Comunicação Social	360.000,00		360.000,00
401	GESTÃO ADMINISTRATIVA DO MUNICIPIO	100.000,00		100.000,00
402	DIVULGAÇÃO INSTITUCIONAL	260.000,00		260.000,00
244	Assistência Comunitária	15.000,00		15.000,00
401	GESTÃO ADMINISTRATIVA DO MUNICIPIO	15.000,00		15.000,00
845	Outras Transferências	87.000,00	170,00	87.170,00
410	CONSÓRCIOS PÚBLICOS - COMUPE	87.000,00	170,00	87.170,00
	Segurança Pública	130.000,00		130.000,00
182	Defesa Civil	130.000,00		130.000,00
6 182 601	PROGRAMA DE SEGURANÇA PÚBLICA MUNICIPAL	130.000,00		130.000,00
8	Assistência Social	6.784.700,00	2.222.000,00	9.006.700,00
122	Administração Geral	2.116.700,00	185.000,00	2.301.700,00
801	GESTÃO DO FUNDO MUNICIPAL DE ASSISTÊNCIA SOCIAL	2.115.700,00	185.000,00	2.300.700,00
1301	GESTÃO ADMINISTRATIVA DA SECRETARIA DE TURISMO, CULTURA E ESPORTES	1.000,00		1.000,00
241	Assistência à Pessoa Idosa	53.000,00		53.000,00
809	CONSELHOS E CONTROLE SOCIAL	18.000,00		18.000,00
814	GESTÃO DO FUNDO MUNICIPAL DO IDOSO	35.000,00		35.000,00
243	Assistência à Criança e ao Adolescente	1.009.000,00	1.027.000,00	2.036.000,00
802	PROGRAMA DE PROTEÇÃO SOCIAL BÁSICA	302.000,00	629.000,00	931.000,00
803	PROTEÇÃO SOCIAL ESPECIAL DE MÉDIA COMPLEXIDADE	37.000,00	100.000,00	137.000,00

assinado por: idUser 239

PORTAL DA TRANSPARÊNCIA
RUA DE FLORES, Nº 111 - FARMACIA
BOM JARDIM - PE - CEP: 55.730-000
FONE: (51) 3638-1156



MUNICÍPIO DE BOM JARDIM

Praça 19 de Julho, SN - Centro - 55.730-000 - Bom Jardim/ PE
CNPJ: 10.293.074/0001-17 Fone: 36381156 contato@bomjardim.pe.gov.br



Usuário: CARLOS

Chave de Autenticação
2408-1607-261

Página
2 / 5

Anexo 8 da Lei Nº 4.320/64 - Demonstrativo da Despesa por Funções, Subfunções e Programas, Conforme o Vínculo com os Recursos

Valores em R\$ - Período: Orçamento/2025

Código	Especificação	Ordinário	Vinculado	Total
805	PRIMEIRA INFÂNCIA NO SUAS	72.000,00	292.000,00	364.000,00
809	CONSELHOS E CONTROLE SOCIAL	341.000,00		341.000,00
810	AÇÃO ITINERANTE: CIDADANIA NAS COMUNIDADES	45.000,00	6.000,00	51.000,00
812	PROMOÇÃO DOS DIREITOS DA CRIANÇA E DO ADOLESCENTE	212.000,00		212.000,00
8244	Assistência Comunitária	3.559.000,00	1.010.000,00	4.569.000,00
8244 802	PROGRAMA DE PROTEÇÃO SOCIAL BÁSICA	387.000,00	40.000,00	427.000,00
8244 803	PROTEÇÃO SOCIAL ESPECIAL DE MÉDIA COMPLEXIDADE	122.000,00	300.000,00	422.000,00
8244 804	GESTÃO DO SUAS	224.000,00	342.000,00	566.000,00
8244 806	VIGILÂNCIA SOCIOASSISTENCIAL	13.000,00	13.000,00	26.000,00
8244 807	SEGURANÇA ALIMENTAR		310.000,00	310.000,00
8244 808	AUXÍLIO EMERGENCIAL MUNICIPAL	20.000,00		20.000,00
8244 811	INCLUSÃO PRODUTIVA, GERAÇÃO DE RENDA PARA CENTRO VOCACIONAL TECNOLÓGICO DE CONFECÇÃO	243.000,00	5.000,00	248.000,00
8244 813	PROGRAMA DE COMBATE AO COVID-19 SUAS	50.000,00		50.000,00
8244 841	Programa Municipal de Renda Mínima - "Pró-Renda"	2.500.000,00		2.500.000,00
8306	Alimentação e Nutrição	47.000,00		47.000,00
8306 807	SEGURANÇA ALIMENTAR	47.000,00		47.000,00
272	Previdência Social		19.008.250,00	19.008.250,00
272 903	Previdência do Regime Estatutário		19.008.250,00	19.008.250,00
272 903	Manutenção das Atividades Previdenciárias do RPPS		19.008.250,00	19.008.250,00
10	Saúde	13.650.280,00	32.522.410,00	46.172.690,00
10 122	Administração Geral	2.642.280,00	2.709.290,00	5.351.570,00
10 122 1001	GESTÃO DO FUNDO MUNICIPAL DE SAÚDE	2.299.200,00	2.638.000,00	4.937.200,00
10 122 1006	PROGRAMA DE COMBATE AO COVID-19	49.080,00	33.000,00	82.080,00
10 122 1008	APOIO AO CONSELHO MUNICIPAL DE SAÚDE	25.000,00		25.000,00
10 122 1009	CASA DE APOIO CONSORCIAL		30,00	30,00
10 122 1010	GESTÃO ADMINISTRATIVA DO NÚCLEO INTERMUNICIPAL EM SAÚDE - NIS		260,00	260,00
10 122 1015	MANUTENÇÃO DOS CONSÓRCIOS	183.000,00		183.000,00
10 122 1016	PROGRAMA MEDICAMENTO EM CASA	50.000,00	38.000,00	88.000,00
10 122 1017	LABORATÓRIO MUNICIPAL DE ANÁLISES CLÍNICAS	16.000,00		16.000,00
10 122 1018	PROGRAMA ACADEMIA DA SAÚDE	20.000,00		20.000,00
10 128	Formação de Recursos Humanos	85.000,00		85.000,00
10 128 1001	GESTÃO DO FUNDO MUNICIPAL DE SAÚDE	85.000,00		85.000,00
10 301	Atenção Básica	4.033.000,00	16.390.040,00	20.423.040,00
10 301 1002	ATENÇÃO PRIMÁRIA A SAÚDE DA POPULAÇÃO	4.033.000,00	16.390.000,00	20.423.000,00
10 301 1011	MANUTENÇÃO DAS ATIVIDADES DE ATENÇÃO PRIMÁRIA À SAÚDE - NIS		20,00	20,00
10 301 1012	AQUIISIÇÃO DE MEDICAMENTOS, MATERIAIS MÉDICOS E ODONTOLÓGICOS - NIS		20,00	20,00
10 302	Assistência Hospitalar e Ambulatorial	5.865.000,00	11.839.060,00	17.704.060,00
10 302 1003	ATENÇÃO ESPECIALIZADA À SAÚDE DA POPULAÇÃO	5.503.000,00	7.817.000,00	13.320.000,00
10 302 1013	GESTÃO DOS SERVIÇOS DE SAÚDE DOS ENTES DA SAÚDE HOSPITALAR E AMBULATORIAL		60,00	60,00
10 302 1015	MANUTENÇÃO DOS CONSÓRCIOS	362.000,00	4.022.000,00	4.384.000,00
10 303	Suporte Profilático e Terapêutico	150.000,00	440.020,00	590.020,00
10 303 1004	ASSISTÊNCIA FARMACÊUTICA	150.000,00	440.000,00	590.000,00
10 303 1014	AQUIISIÇÃO DE MEDICAMENTOS, MATERIAIS MÉDICO HOSPITALARES E ODONTOLÓGICOS - NIS		20,00	20,00
10 304	Vigilância Sanitária	280.000,00	500.000,00	780.000,00
10 304 1005	VIGILÂNCIA EM SAÚDE	280.000,00	500.000,00	780.000,00
10 305	Vigilância Epidemiológica	525.000,00	479.000,00	1.004.000,00

assinado por: idUser 239

assinado por: idUser 239



MUNICÍPIO DE BOM JARDIM

Praça 19 de Julho, SN - Centro - 55.730-000 - Bom Jardim/ PE
CNPJ: 10.293.074/0001-17 Fone: 36381156 contato@bomjardim.pe.gov.br



Usuário: CARLOS

Chave de Autenticação
2408-1607-261

Página
3 / 5

Anexo 8 da Lei Nº 4.320/64 - Demonstrativo da Despesa por Funções, Subfunções e Programas, Conforme o Vínculo com os Recursos

Valores em R\$ - Período: Orçamento/2025

Código	Especificação	Ordinário	Vinculado	Total
1005	VIGILÂNCIA EM SAÚDE	525.000,00	479.000,00	1.004.000,00
	Alimentação e Nutrição	70.000,00	165.000,00	235.000,00
1007	SEGURANÇA ALIMENTAR E NUTRICIONAL NA SAÚDE	70.000,00	165.000,00	235.000,00
	Trabalho	27.000,00	10.000,00	37.000,00
333	Empregabilidade	27.000,00	10.000,00	37.000,00
333 802	PROGRAMA DE PROTEÇÃO SOCIAL BÁSICA	27.000,00	10.000,00	37.000,00
122	Educação	8.593.485,00	71.871.290,00	80.464.775,00
	Administração Geral	199.885,00	170,00	200.055,00
122 1209	FORTALECIMENTO DO CONTROLE SOCIAL NA GESTÃO DA EDUCAÇÃO DO MUNICÍPIO	35.000,00		35.000,00
122 1219	GESTÃO ADMINISTRATIVA DO NÚCLEO INTERMUNICIPAL DE EDUCAÇÃO E DESENVOLVIMENTO INSTITUCIONAL (NIEDI)		170,00	170,00
122 1221	MANUTENÇÃO DOS CONSÓRCIOS NA EDUCAÇÃO	164.885,00		164.885,00
306	Alimentação e Nutrição	800.000,00	1.024.000,00	1.824.000,00
306 1201	ALIMENTAÇÃO ESCOLAR	800.000,00	1.024.000,00	1.824.000,00
361	Ensino Fundamental	5.879.600,00	58.730.320,00	64.609.920,00
361 1203	PROGRAMA DINHEIRO DIRETO NA ESCOLA (PDDE)		20.000,00	20.000,00
361 1205	PROMOÇÃO E QUALIFICAÇÃO DO ENSINO FUNDAMENTAL	1.859.000,00	56.156.200,00	58.015.200,00
361 1208	SUPORTE SOCIAL AOS ESTUDANTES DA REDE MUNICIPAL DE ENSINO	260.000,00		260.000,00
361 1210	GESTÃO DAS ATIVIDADES-MEIO DA EDUCAÇÃO BÁSICA	3.484.600,00	1.888.120,00	5.372.720,00
361 1212	PROGRAMA LER BEM	27.000,00		27.000,00
361 1214	PROGRAMA EDUCADOR NOTA 10	30.000,00		30.000,00
361 1215	PROGRAMA DE INCENTIVO A PRÁTICA DOCENTE E BONIFICAÇÃO	30.000,00		30.000,00
361 1216	PROGRAMA ALUNO DESTAQUE	30.000,00		30.000,00
361 1217	PROGRAMA GAMIFICANDO	30.000,00		30.000,00
361 1218	PROGRAMA DE FLUXO ESCOLAR	15.000,00		15.000,00
361 1222	PROGRAMA MARIA DA PENHA NAS ESCOLAS	34.000,00		34.000,00
361 1223	PROGRAMA ALFABETIZAÇÃO NA IDADE CERTA	80.000,00		80.000,00
361 1224	PROGRAMA JORNADA ESCOLAR INTEGRAL		666.000,00	666.000,00
362	Ensino Médio	31.000,00		31.000,00
362 1211	UNIVERSALIZAÇÃO DO ENSINO MÉDIO	31.000,00		31.000,00
364	Ensino Superior	160.000,00		160.000,00
364 1213	APOIO ADMINISTRATIVO ÀS AÇÕES DO ENSINO SUPERIOR	160.000,00		160.000,00
365	Educação Infantil	168.000,00	7.438.800,00	7.606.800,00
365 1204	MELHORIA DA QUALIDADE NA EDUCAÇÃO INFANTIL	168.000,00	7.438.800,00	7.606.800,00
366	Educação de Jovens e Adultos	152.000,00	760.000,00	912.000,00
366 1206	MELHORIA DA QUALIDADE DA EDUCAÇÃO DE JOVENS E ADULTOS	152.000,00	760.000,00	912.000,00
367	Educação Especial	101.000,00	61.000,00	162.000,00
367 1207	SUPORTE E APOIO EFETIVO NA EDUCAÇÃO ESPECIAL	101.000,00	61.000,00	162.000,00
782	Transporte Rodoviário	1.102.000,00	3.857.000,00	4.959.000,00
782 1202	TRANSPORTE ESCOLAR	1.102.000,00	3.857.000,00	4.959.000,00
13	Cultura	1.790.000,00	300.000,00	2.090.000,00
13 392	Difusão Cultural	1.790.000,00	300.000,00	2.090.000,00
13 392 1302	PROMOÇÃO E DESENVOLVIMENTO DA CULTURA E TURISMO	1.790.000,00	300.000,00	2.090.000,00
15	Urbanismo	1.296.000,00	11.576.600,00	12.872.600,00
15 451	Infra-Estrutura Urbana	1.246.000,00	11.376.600,00	12.622.600,00
15 451 1502	INFRAESTRUTURA URBANA E MOBILIDADE	1.096.000,00	9.742.600,00	10.838.600,00
15 451 1503	MODERNIZAÇÃO DOS SERVIÇOS PÚBLICOS	50.000,00	150.000,00	200.000,00

assinado por: idUser 239



MUNICÍPIO DE BOM JARDIM

Praça 19 de Julho, SN - Centro - 55.730-000 - Bom Jardim/ PE
CNPJ: 10.293.074/0001-17 Fone: 36381156 contato@bomjardim.pe.gov.br



Usuário: CARLOS

Chave de Autenticação
2408-1607-261

Página
4 / 5

Anexo 8 da Lei Nº 4.320/64 - Demonstrativo da Despesa por Funções, Subfunções e Programas, Conforme o Vínculo com os Recursos

Valores em R\$ - Período: Orçamento/2025

Código	Especificação	Ordinário	Vinculado	Total
2002	PROGRAMA DE DESENVOLVIMENTO DA AGRICULTURA SUSPENTÁVEL, APOIO AO HOMEM DO CAMPO E DE ESCOAMENTO DA PRODUÇÃO	50.000,00	300.000,00	350.000,00
2601	QUALIDADE DE RODOVIAS E ESTRADAS	50.000,00	1.184.000,00	1.234.000,00
	Serviços Urbanos	50.000,00	200.000,00	250.000,00
452 1503	MODERNIZAÇÃO DOS SERVIÇOS PÚBLICOS	50.000,00	200.000,00	250.000,00
	Habitação	30.000,00	100.000,00	130.000,00
481	Habitação Rural	20.000,00		20.000,00
481 1601	HABITAÇÃO POPULAR	20.000,00		20.000,00
482	Habitação Urbana	10.000,00	100.000,00	110.000,00
482 1601	HABITAÇÃO POPULAR	10.000,00	100.000,00	110.000,00
	Saneamento	140.000,00	1.300.000,00	1.440.000,00
511	Saneamento Básico Rural	10.000,00	100.000,00	110.000,00
511 1701	INFRAESTRUTURA HÍDRICA E SANITÁRIA	10.000,00	100.000,00	110.000,00
512	Saneamento Básico Urbano	130.000,00	1.200.000,00	1.330.000,00
512 1701	INFRAESTRUTURA HÍDRICA E SANITÁRIA	130.000,00	1.200.000,00	1.330.000,00
	Gestão Ambiental	3.080.000,00	562.370,00	3.642.370,00
452	Serviços Urbanos		340,00	340,00
452 411	CONSÓRCIOS PÚBLICOS - CONIAPE		340,00	340,00
512	Saneamento Básico Urbano	800.000,00	462.000,00	1.262.000,00
512 1801	CIDADE E COMUNIDADE SUSTENTÁVEL/ CIDADE LIMPA	800.000,00	462.000,00	1.262.000,00
541	Preservação e Conservação Ambiental	2.220.000,00	30,00	2.220.030,00
541 411	CONSÓRCIOS PÚBLICOS - CONIAPE		30,00	30,00
541 1801	CIDADE E COMUNIDADE SUSTENTÁVEL/ CIDADE LIMPA	2.220.000,00		2.220.000,00
544	Recursos Hídricos	60.000,00	100.000,00	160.000,00
544 1801	CIDADE E COMUNIDADE SUSTENTÁVEL/ CIDADE LIMPA	30.000,00	50.000,00	80.000,00
544 1802	PROGRAMA ÁGUA É VIDA	30.000,00	50.000,00	80.000,00
20	Agricultura	3.903.000,00		3.903.000,00
20 122	Administração Geral	2.962.000,00		2.962.000,00
20 122 2001	GESTÃO ADMINISTRATIVA DA SECRETARIA DE DESENVOLVIMENTO RURAL E MEIO AMBIENTE	2.962.000,00		2.962.000,00
20 605	Abastecimento	860.000,00		860.000,00
20 605 1802	PROGRAMA ÁGUA É VIDA	295.000,00		295.000,00
20 605 2002	PROGRAMA DE DESENVOLVIMENTO DA AGRICULTURA SUSPENTÁVEL, APOIO AO HOMEM DO CAMPO E DE ESCOAMENTO DA PRODUÇÃO	565.000,00		565.000,00
20 608	Promoção da Produção Agropecuária	81.000,00		81.000,00
20 608 2002	PROGRAMA DE DESENVOLVIMENTO DA AGRICULTURA SUSPENTÁVEL, APOIO AO HOMEM DO CAMPO E DE ESCOAMENTO DA PRODUÇÃO	81.000,00		81.000,00
22	Indústria	25.000,00		25.000,00
22 605	Abastecimento	15.000,00		15.000,00
22 605 2002	PROGRAMA DE DESENVOLVIMENTO DA AGRICULTURA SUSPENTÁVEL, APOIO AO HOMEM DO CAMPO E DE ESCOAMENTO DA PRODUÇÃO	15.000,00		15.000,00
22 661	Promoção Industrial	10.000,00		10.000,00
22 661 2201	IMPLANTAÇÃO E AMPLIAÇÃO DE INFRAESTRUTURA INDUSTRIAL	10.000,00		10.000,00
23	Comércio e Serviços	180.000,00		180.000,00
23 126	Tecnologia da Informação	30.000,00		30.000,00
23 126 1901	INFRAESTRUTURA TECNOLÓGICA MUNICIPAL	30.000,00		30.000,00
23 128	Formação de Recursos Humanos	15.000,00		15.000,00

assinado por: idUser 239

assinado por: idUser 239



MUNICÍPIO DE BOM JARDIM

Praça 19 de Julho, SN - Centro - 55.730-000 - Bom Jardim/ PE
CNPJ: 10.293.074/0001-17 Fone: 36381156 contato@bomjardim.pe.gov.br




Usuário: CARLOS

Chave de Autenticação
1911-9736-544

Página
1 / 7

Anexo 9 da Lei Nº 4.320/64 - Demonstrativo da Despesa por Órgãos e Funções

Valores em R\$ - Período: Orçamento/2025

Órgão	Legislativa	Judiciária	Essencial à Justiça	Administração	Defesa Nacional
 Unidade Orçamentária					
GABINETE DO PREFEITO				1.048.000,00	
2001 - GABINETE DO PREFEITO				1.048.000,00	
PROCURADORIA GERAL DO MUNICÍPIO				78.400,00	
3001 - PROCURADORIA GERAL DO MUNICÍPIO				78.400,00	
4000 - ASSESSORIA ESPECIAL				447.000,00	
4001 - ASSESSORIA ESPECIAL				447.000,00	
5000 - SECRETARIA DE ADMINISTRAÇÃO				4.699.500,00	
5001 - SECRETARIA DE ADMINISTRAÇÃO				4.699.500,00	
6000 - SECRETARIA DE FINANÇAS				2.860.190,00	
6001 - SECRETARIA DE FINANÇAS				2.860.190,00	
8000 - SECRETARIA DE DESENVOLVIMENTO URBANO E OBRAS				11.951.000,00	
8001 - SECRETARIA DE DESENVOLVIMENTO URBANO E OBRAS				11.951.000,00	
10000 - SECRETARIA DE ESPORTES, CULTURA E TURISMO				568.000,00	
10001 - SECRETARIA DE ESPORTES, CULTURA E TURISMO				568.000,00	
11000 - SECRETARIA DE GOVERNO				375.000,00	
11001 - SECRETARIA DE GOVERNO				375.000,00	
16000 - SECRETARIA DE DESENVOLVIMENTO ECONÔMICO, TRABALHO, QUALIFICAÇÃO E JUVENTUDE - SEDEC				996.000,00	
16001 - SECRETARIA DE DESENVOLVIMENTO ECONÔMICO, TRABALHO, QUALIFICAÇÃO E JUVENTUDE - SEDEC				996.000,00	
18000 - COORDENADORIA DO SISTEMA DE CONTROLE INTERNO				200.000,00	
18001 - COORDENADORIA DO SISTEMA DE CONTROLE INTERNO				200.000,00	
19000 - CONSÓRCIO PÚBLICO INTERMUNICIPAL DO AGRESTE PERNAMBUCANO - CONIAPE				114.300,00	
19030 - CONIAPE - BOM JARDIM				114.300,00	
15000 - Instituto De Previdência dos Servidores do Bom Jardim - BomJardimPrev				787.750,00	
15001 - Instituto de Previdência dos Servidores do Bom Jardim - BomJardimPrev				787.750,00	
4000 - CÂMARA MUNICIPAL DE VEREADORES DE BOM JARDIM	4.740.000,00				
1001 - CÂMARA DE VEREADORES DE BOM JARDIM	4.740.000,00				
Total	4.740.000,00			24.125.140,00	

assinado por: idUser 239
http://oaidiit-solucoes.inf.br/transparencia/Municipal/DownLoad/63-20250219151422.pdf



MUNICÍPIO DE BOM JARDIM

Praça 19 de Julho, SN - Centro - 55.730-000 - Bom Jardim/ PE
CNPJ: 10.293.074/0001-17 Fone: 36381156 contato@bomjardim.pe.gov.br




Usuário: CARLOS

Chave de Autenticação
1911-9736-544

Página
2 / 7

Anexo 9 da Lei Nº 4.320/64 - Demonstrativo da Despesa por Órgãos e Funções

Valores em R\$ - Período: Orçamento/2025

Órgão	Segurança Pública	Relações Exteriores	Assistência Social	Previdência Social	Saúde
 Unidade Orçamentária					
SECRETARIA DE DESENVOLVIMENTO URBANO E OBRAS	130.000,00				
8001 - SECRETARIA DE DESENVOLVIMENTO URBANO E OBRAS	130.000,00				
- SECRETARIA DE ESPORTES, CULTURA E TURISMO			1.000,00		
10001 - SECRETARIA DE ESPORTES, CULTURA E TURISMO			1.000,00		
19000 - CONSÓRCIO PÚBLICO INTERMUNICIPAL DO AGRESTE PERNAMBUCANO - CONIAPE					410,00
19010 - CONSÓRCIO PÚBLICO INTERMUNICIPAL DO AGRESTE - RATEIO NIS					410,00
12000 - FUNDO MUNICIPAL DE SAÚDE					46.172.280,00
12001 - FUNDO MUNICIPAL DE SAÚDE					46.172.280,00
13000 - SECRETARIA DE DESENVOLVIMENTO SOCIAL E DIREITOS HUMANOS			8.740.700,00		
13001 - SECRETARIA DE DESENVOLVIMENTO SOCIAL E DIREITOS HUMANOS			8.740.700,00		
14000 - FUNDO MUNICIPAL DE DEFESA DA CRIANÇA E DO ADOLESCENTE			212.000,00		
14001 - FUNDO MUNICIPAL DE DEFESA DA CRIANÇA E DO ADOLESCENTE			212.000,00		
20000 - FUNDO MUNICIPAL DO IDOSO			53.000,00		
20001 - FUNDO MUNICIPAL DO IDOSO			53.000,00		
15000 - Instituto De Previdência dos Servidores do Bom Jardim - BomJardimPrev				19.008.250,00	
15001 - Instituto de Previdência dos Servidores do Bom Jardim - BomJardimPrev				19.008.250,00	
Total	130.000,00		9.006.700,00	19.008.250,00	46.172.690,00

assinado por: idUser 239
http://oauditor-solucoes.in.br/transparencia/Municipal/download/63-20250219151422.pdf



MUNICÍPIO DE BOM JARDIM

Praça 19 de Julho, SN - Centro - 55.730-000 - Bom Jardim/ PE
CNPJ: 10.293.074/0001-17 Fone: 36381156 contato@bomjardim.pe.gov.br




Usuário: CARLOS

Chave de Autenticação
1911-9736-544

Página
3 / 7

Anexo 9 da Lei Nº 4.320/64 - Demonstrativo da Despesa por Órgãos e Funções

Valores em R\$ - Período: Orçamento/2025

Órgão	Trabalho	Educação	Cultura	Direitos da Cidadania	Urbanismo
 Unidade Orçamentária					
SECRETARIA DE DESENVOLVIMENTO URBANO E OBRAS			10.000,00		12.522.600,00
8001 - SECRETARIA DE DESENVOLVIMENTO URBANO E OBRAS			10.000,00		12.522.600,00
SECRETARIA DE DESENVOLVIMENTO RURAL E MEIO AMBIENTE					350.000,00
9001 - SECRETARIA DE DESENVOLVIMENTO RURAL E MEIO AMBIENTE					350.000,00
10000 - SECRETARIA DE ESPORTES, CULTURA E TURISMO			2.080.000,00		
10001 - SECRETARIA DE ESPORTES, CULTURA E TURISMO			2.080.000,00		
19000 - CONSÓRCIO PÚBLICO INTERMUNICIPAL DO AGRESTE PERNAMBUCANO - CONIAPE		170,00			
19020 - NÚCLEO INTERMUNICIPAL DE EDUCAÇÃO E DESENVOLVIMENTO INSTITUCIONAL - NIEDI		170,00			
13000 - SECRETARIA DE DESENVOLVIMENTO SOCIAL E DIREITOS HUMANOS	37.000,00				
13001 - SECRETARIA DE DESENVOLVIMENTO SOCIAL E DIREITOS HUMANOS	37.000,00				
17000 - Fundo Municipal de Educação de Bom Jardim		80.464.605,00			
17001 - Secretaria de Educação		15.481.605,00			
17002 - FUNDEB		64.983.000,00			
Total	37.000,00	80.464.775,00	2.090.000,00		12.872.600,00

assinado por: idUser 239
PÁGINA 17
TRANSPARENCIA MUNICIPAL
http://portal.transparencia.munic.gov.br/transparenciaMunicipal/download/63-20250219151422.pdf



MUNICÍPIO DE BOM JARDIM

Praça 19 de Julho, SN - Centro - 55.730-000 - Bom Jardim/ PE
CNPJ: 10.293.074/0001-17 Fone: 36381156 contato@bomjardim.pe.gov.br




Usuário: CARLOS

Chave de Autenticação
1911-9736-544

Página
4 / 7

Anexo 9 da Lei Nº 4.320/64 - Demonstrativo da Despesa por Órgãos e Funções

Valores em R\$ - Período: Orçamento/2025

Orgão	Habitação	Saneamento	Gestão Ambiental	Ciência e Tecnologia	Agricultura
 Unidade Orçamentária					
SECRETARIA DE DESENVOLVIMENTO URBANO E OBRAS	130.000,00	1.440.000,00			30.000,00
8001 - SECRETARIA DE DESENVOLVIMENTO URBANO E OBRAS	130.000,00	1.440.000,00			30.000,00
SECRETARIA DE DESENVOLVIMENTO RURAL E MEIO AMBIENTE			3.642.370,00		3.873.000,00
9001 - SECRETARIA DE DESENVOLVIMENTO RURAL E MEIO AMBIENTE			3.642.370,00		3.873.000,00
Total	130.000,00	1.440.000,00	3.642.370,00		3.903.000,00



MUNICÍPIO DE BOM JARDIM

Praça 19 de Julho, SN - Centro - 55.730-000 - Bom Jardim/ PE
CNPJ: 10.293.074/0001-17 Fone: 36381156 contato@bomjardim.pe.gov.br




Usuário: CARLOS

Chave de Autenticação
1911-9736-544

Página
5 / 7

Anexo 9 da Lei Nº 4.320/64 - Demonstrativo da Despesa por Órgãos e Funções

Valores em R\$ - Período: Orçamento/2025

Orgão	Unidade Orçamentária	Organização Agrária	Indústria	Comércio e Serviços	Comunicações	Energia
	SECRETARIA DE DESENVOLVIMENTO URBANO E OBRAS		10.000,00	145.000,00		110.000,00
	8001 - SECRETARIA DE DESENVOLVIMENTO URBANO E OBRAS		10.000,00	145.000,00		110.000,00
	SECRETARIA DE DESENVOLVIMENTO RURAL E MEIO AMBIENTE		15.000,00	35.000,00		
	9001 - SECRETARIA DE DESENVOLVIMENTO RURAL E MEIO AMBIENTE		15.000,00	35.000,00		
	Total		25.000,00	180.000,00		110.000,00



MUNICÍPIO DE BOM JARDIM

Praça 19 de Julho, SN - Centro - 55.730-000 - Bom Jardim/ PE
CNPJ: 10.293.074/0001-17 Fone: 36381156 contato@bomjardim.pe.gov.br



Usuário: CARLOS

Chave de Autenticação
1911-9736-544

Página
6 / 7

Anexo 9 da Lei Nº 4.320/64 - Demonstrativo da Despesa por Órgãos e Funções

Valores em R\$ - Período: Orçamento/2025

Órgão	Transporte	Desporto e Lazer	Encargos Especiais	Reserva de Contingência	Total
Unidade Orçamentária					
GABINETE DO PREFEITO					1.048.000,00
2001 - GABINETE DO PREFEITO					1.048.000,00
PROCURADORIA GERAL DO MUNICÍPIO					78.400,00
3001 - PROCURADORIA GERAL DO MUNICÍPIO					78.400,00
4000 - ASSESSORIA ESPECIAL					447.000,00
4001 - ASSESSORIA ESPECIAL					447.000,00
5000 - SECRETARIA DE ADMINISTRAÇÃO			5.700,00	3.946.735,00	8.651.935,00
5001 - SECRETARIA DE ADMINISTRAÇÃO			5.700,00	3.946.735,00	8.651.935,00
6000 - SECRETARIA DE FINANÇAS			4.115.040,00		6.975.230,00
6001 - SECRETARIA DE FINANÇAS			4.115.040,00		6.975.230,00
8000 - SECRETARIA DE DESENVOLVIMENTO URBANO E OBRAS	798.000,00				27.276.600,00
8001 - SECRETARIA DE DESENVOLVIMENTO URBANO E OBRAS	798.000,00				27.276.600,00
9000 - SECRETARIA DE DESENVOLVIMENTO RURAL E MEIO AMBIENTE					7.915.370,00
9001 - SECRETARIA DE DESENVOLVIMENTO RURAL E MEIO AMBIENTE					7.915.370,00
10000 - SECRETARIA DE ESPORTES, CULTURA E TURISMO		1.841.000,00			4.490.000,00
10001 - SECRETARIA DE ESPORTES, CULTURA E TURISMO		1.841.000,00			4.490.000,00
11000 - SECRETARIA DE GOVERNO					375.000,00
11001 - SECRETARIA DE GOVERNO					375.000,00
16000 - SECRETARIA DE DESENVOLVIMENTO ECONÔMICO, TRABALHO, QUALIFICAÇÃO E JUVENTUDE - SEDEC					996.000,00
16001 - SECRETARIA DE DESENVOLVIMENTO ECONÔMICO, TRABALHO, QUALIFICAÇÃO E JUVENTUDE - SEDEC					996.000,00
18000 - COORDENADORIA DO SISTEMA DE CONTROLE INTERNO					200.000,00
18001 - COORDENADORIA DO SISTEMA DE CONTROLE INTERNO					200.000,00
19000 - CONSÓRCIO PÚBLICO INTERMUNICIPAL DO AGRESTE PERNAMBUCANO - CONIAPE					114.880,00
19010 - CONSÓRCIO PÚBLICO INTERMUNICIPAL DO AGRESTE - RATEIO NIS					410,00
19020 - NÚCLEO INTERMUNICIPAL DE EDUCAÇÃO E DESENVOLVIMENTO INSTITUCIONAL - NIEDI					170,00
19030 - CONIAPE - BOM JARDIM					114.300,00
12000 - FUNDO MUNICIPAL DE SAÚDE			92.000,00		46.264.280,00
12001 - FUNDO MUNICIPAL DE SAÚDE			92.000,00		46.264.280,00
13000 - SECRETARIA DE DESENVOLVIMENTO SOCIAL E DIREITOS HUMANOS			22.000,00		8.799.700,00
13001 - SECRETARIA DE DESENVOLVIMENTO SOCIAL E DIREITOS HUMANOS			22.000,00		8.799.700,00
14000 - FUNDO MUNICIPAL DE DEFESA DA CRIANÇA E DO ADOLESCENTE					212.000,00
14001 - FUNDO MUNICIPAL DE DEFESA DA CRIANÇA E DO ADOLESCENTE					212.000,00
20000 - FUNDO MUNICIPAL DO IDOSO					53.000,00
20001 - FUNDO MUNICIPAL DO IDOSO					53.000,00
17000 - Fundo Municipal de Educação de Bom Jardim			692.000,00		81.156.605,00
17001 - Secretaria de Educação			692.000,00		16.173.605,00
17002 - FUNDEB					64.983.000,00
15000 - Instituto De Previdência dos Servidores do Bom Jardim - BomJardimPrev			110.000,00	500.000,00	20.406.000,00
15001 - Instituto de Previdência dos Servidores do Bom Jardim - BomJardimPrev			110.000,00	500.000,00	20.406.000,00
1000 - CÂMARA MUNICIPAL DE VEREADORES DE BOM JARDIM					4.740.000,00
1001 - CÂMARA DE VEREADORES DE BOM JARDIM					4.740.000,00
Total	798.000,00	1.841.000,00	5.036.740,00	4.446.735,00	220.200.000,00

assinado por: idUser 239
http://oauditor-solucoes.in.br/transparencia/municipal/bom Jardim/63-20250219151422.pdf



MUNICÍPIO DE BOM JARDIM

Praça 19 de Julho, SN - Centro - 55.730-000 - Bom Jardim/ PE
CNPJ: 10.293.074/0001-17 Fone: 36381156 contato@bomjardim.pe.gov.br



Usuário: CARLOS

Chave de Autenticação
1911-9736-544

Página
7 / 7

Anexo 9 da Lei Nº 4.320/64 - Demonstrativo da Despesa por Órgãos e Funções

Valores em R\$ - Período: Orçamento/2025

Órgão	Transporte	Desporto e Lazer	Encargos Especiais	Reserva de Contingência	Total
<input type="checkbox"/> Unidade Orçamentária <input type="checkbox"/> Função <input type="checkbox"/> Subfunção TOTAL GERAL					
Resumo					
	220.200.000,00				
	220.200.000,00				

Unidades Consolidadas: Prefeitura Municipal do Bom Jardim, Fundação Municipal de Saúde do Bom Jardim, Fundo Municipal de Assistência Social do Bom Jardim, Fundo Municipal de Educação de Bom Jardim, Instituto de Previdência dos Servidores do Bom Jardim - BOMJARDIMPREV, Câmara Municipal de Bom Jardim

SISTEMA DE TRANSPARENCIA MUNICIPAL
download/63-20250219151422.pdf
assinado por: idUser 239



MUNICÍPIO DE BOM JARDIM - PE

DESCRIÇÃO DA FINALIDADE DOS ÓRGÃOS/UNIDADES

SECRETARIA DE ADMINISTRAÇÃO:

Desenvolver e coordenar os sistemas administrativos de gestão de pessoal, patrimônio material; coordenar a aplicação das políticas de pessoal e da remuneração do funcionalismo; representar o Poder Executivo nas relações e negociações com os servidores de recursos humanos, da capacitação, reciclagem e qualificação de pessoal; Exercer as funções básicas de coordenação e avaliação das ações executivas promovidas pelo Prefeito; coordenar o processo de articulação entre as Secretarias do Município; elaborar planos e projetos de informatização administrativa no âmbito dos órgãos e entidades do Município; normalizar e coordenar o processo de elaboração das Leis Orçamentárias e de programação financeira da execução orçamentária.

COORDENADORIA DO SISTEMA DE CONTROLE INTERNO:

I - exercer as atribuições inerentes a direção do Sistema de Controle Interno do Município, incluindo o relacionamento com os dirigentes de todos os órgãos da Administração direta e indireta do Município e com o controle externo;

II - Apresentar periodicamente relatório de atividades do controle interno no Município;

III - Assessorar o Chefe do Poder Executivo em matéria relacionada com a defesa do patrimônio público municipal, às atividades de ouvidoria e ao incremento da transparência da gestão;

IV- Coordenar a apuração das irregularidades de que tiver conhecimento, relativas à lesão ou ameaça de lesão ao patrimônio público, velando pelo seu integral deslinde;

V - Coordenar a fiscalização da gestão dos programas de trabalho do Governo Municipal, a execução orçamentária e o cumprimento das metas fiscais, constantes do PPA, da LDO e da LOA, assim como elaborar relatório sobre a





MUNICÍPIO DE BOM JARDIM - PE

eficiência, a eficácia e o respeito aos princípios constitucionais e a legislação pertinente;

VI - Acompanhar a gestão fiscal do Poder Executivo, bem como a aplicação dos recursos em ações e serviços públicos de saúde e manutenção e desenvolvimento do ensino, incluindo o FUNDEB;

VII - Verificar a eficiência e a eficácia do controle de bens móveis, imóveis e veículos, bem como dos materiais de almoxarifado, controle de despesas com frota de veículos, gêneros alimentícios dos programas de alimentação escolar, medicamentos, material penso e outros;

VIII - Acompanhar a fiscalização do Regime Próprio de Previdência Social dos servidores municipais, incluindo o controle dos repasses de recursos por parte da Prefeitura e fundos;

IX - Coordenar a fiscalização dos procedimentos licitatórios realizados, no âmbito do Poder Executivo, em todas as etapas, bem como a formalização e a execução dos contratos respectivos;

X - Verificar o cumprimento dos princípios constitucionais e das disposições legais pertinentes, bem como aferir o desempenho gerencial de todas as chefias, notadamente quanto à eficiência e a eficácia da administração de cada órgão;

XI - Coordenar o levantamento de dados e informações e a disponibilização de documentos em final de mandato, para disponibilização aos novos gestores;

XII - No exercício profissional agir com independência e com respeito aos direitos e garantias individuais assegurados pela Constituição Federal a todo cidadão, principalmente quanto ao sigilo da informação, a atuação ética e imparcial.

SECRETARIA DE DESENVOLVIMENTO SOCIAL E DIREITOS HUMANOS :

Planejar e executar as políticas de ação social do município; Executar a política municipal de amparo e assistência às crianças e aos adolescentes, aos idosos e as pessoas portadoras de deficiência; promover atividades destinadas à melhoria da renda familiar; promover e participar de cursos, seminários,





MUNICÍPIO DE BOM JARDIM - PE

campanhas, fóruns e conferências na área de Assistência Social; planejar e organizar serviços de amparo e proteção à infância e adolescência, idosos, pessoas portadoras de necessidade especial, famílias e indivíduos em risco de vulnerabilidade social.

SECRETARIA DE ESPORTES, CULTURA E TURISMO:

Promover ações e atividades de incentivo à cultura em todas as suas manifestações e em todas as suas formas; executar a política de manutenção e conservação de memória e do patrimônio histórico, artístico, documental e cultural do Município; apoiar o desenvolvimento das atividades culturais em todas as suas manifestações; preservar e aumentar o acervo da biblioteca pública municipal; incentivar e difundir a cultura tradicional, as etnias, costumes e culturas populares; incentivar todas as formas de manifestação cultural e artística; apoiar atividades na área de teatro, dança, música, exposição de arte e outras atividades artísticas e culturais.

SECRETARIA DE DESENVOLVIMENTO RURAL E MEIO AMBIENTE:

Planejar, promover e executar a política agrícola do Município, de acordo com as características e peculiaridades de cada região; coordenar e implantar ações relacionadas ao abastecimento, armazenamento e comercialização de insumos, gêneros alimentícios e agropecuários; Coordenar as ações de abastecimento d'água na zona Rural, planejar e coordenar a vacinação do rebanho bovino, suíno, caprino e equino do município; planejar e coordenar aração de terras e distribuição de sementes ao pequeno produtor deste município.

SECRETARIA DE EDUCAÇÃO:

Executar a política educacional e de ensino do Município; promover ações de expansão e difusão do ensino em nível infantil e fundamental I e II e outras modalidades; manter e expandir a rede pública de ensino; promover ações voltadas à prática das atividades de educação física; promover e desenvolver programas permanentes da melhoria da qualidade de ensino e da capacitação do quadro docente do Município.





MUNICÍPIO DE BOM JARDIM - PE

SECRETARIA DE FINANÇAS:

Desenvolver e executar as políticas tributárias e financeiras do município; proceder à arrecadação e a fiscalização da receita tributária; realizar os serviços de auditoria financeira, controle interno e acompanhamento do processo de execução orçamentária, normalizar os procedimentos relativos à arrecadação tributária, a contabilidade pública e de auditoria financeira, bem como referentes às prestações de contas dos órgãos e entidades da Administração Pública.

SECRETARIA DE DESENVOLVIMENTO URBANO E OBRAS:

Executar a política Municipal concernente às ações de abastecimento d'água e saneamento básico; recuperação de calçamentos e prédios públicos; planejar e executar projetos, atendendo as demandas essenciais da população, priorizando as necessidades das comunidades de baixa renda.

SECRETARIA DE GOVERNO:

Tem o objetivo de promover a execução do planejamento estratégico da gestão municipal, integrando as políticas pública se os interesses estratégicos do governo nas áreas de desenvolvimento institucional, social, econômico, bem como as atividades ligadas ao desenvolvimento urbano, à ciência e tecnologia, à organização social e à geração de emprego e renda, no Município e na região, incluindo:

- I – Contribuir e coordenar a formulação de plano de ação estratégica e desenvolvimento institucional do Governo Municipal;
- II - Participar da formulação de plano de integração regional, programas gerais e setoriais;
- III - Elaborar plano de desenvolvimento urbanístico e socioeconômico para o Município e atualizá-lo permanentemente;
- IV - Estabelecer objetivos para o conjunto de atividades da Secretaria, vinculados aos prazos e políticas para sua consecução;
- V - Promover a integração com órgãos e entidades da Administração Municipal, objetivando o cumprimento de atividades setoriais;





MUNICÍPIO DE BOM JARDIM - PE

VI - Coordenar, em parceria com os demais órgãos da Administração Municipal a elaboração do Plano Plurianual (PPA), estruturado por programas de trabalho de Governo com a participação da sociedade;

VII - Coordenar a elaboração da Lei de Orçamento Anual (LOA) do Município, de forma participativa, em sintonia com o PPA e com a Lei de Diretrizes Orçamentárias (LDO), em parceria com os demais órgãos da Administração Municipal;

VIII - Coordenar a elaboração da LDO, de forma participativa, em colaboração com a Secretaria de Finanças e demais órgãos do Poder Executivo;

IX - Realizar audiências públicas para cumprimento da legislação e participação da sociedade na elaboração dos instrumentos de planejamento do Governo Municipal;

X - Promover contatos e relações com autoridades e organizações de diferentes níveis governamentais e dos diversos setores da sociedade civil, empresarial e internacional;

XI - Promover a captação de recursos identificando fontes de financiamento e orientando as demais unidades de governo, quanto aos repasses de recursos do Orçamento Geral da União, do Governo Estadual e de outras entidades públicas e privadas.

XII - Dar apoio à coordenação e gestão das ações de organização e modernização administrativa do Governo Municipal;

XIII - Coordenar elaboração, monitoramento, orientação normativa, supervisão técnica e avaliação dos instrumentos de planejamento da Gestão Municipal, buscando a eficácia na aplicação dos recursos públicos e o acompanhamento das ações de governo.

PROCURADORIA GERAL DO MUNICÍPIO:

Exercer a representação judicial e extra judicial do Município; exercer o acompanhamento da legislação e regulamentação vigente e em tramitação nas esferas competentes, analisar as suas implicações sobre a Administração Municipal e proposição de medidas preventivas requeridas; promover a defesa





MUNICÍPIO DE BOM JARDIM - PE

e representação em juízo e fora dele dos direitos e interesses do Município; garantir o controle da legalidade e constitucionalidade dos atos e ações da administração Municipal; e ainda: interpelações de ações de interesse do Município, seu acompanhamento, controle e observância dos prazos e tomada das providências necessárias; a defesa de ações interpostas contra a Prefeitura, seu acompanhamento, controle e observância dos prazos e tomada das providências necessárias; assessoramento, esclarecimentos e orientações jurídico-legais aos órgãos e entidades da Administração Municipal; emissão de opiniões e redação de minutas de projetos de leis, justificativas de vetos, decretos, regulamentos, contratos, convênios celebrados quando exigido em leis ou regulamentos e pareceres sobre questões técnicas, administrativas e jurídicas e outros documentos afins; cobrança judicial da dívida ativa da Prefeitura, em articulação com a Secretaria de Finanças; a instauração de inquéritos administrativos determinados pelo Prefeito; o desempenho de outras competências afins.

GABINETE DO PREFEITO/ ASSESSORIA ESPECIAL:

Responsável pela coordenação das relações do Poder Executivo com instituições públicas e privadas, órgãos da administração pública dos demais entes federativos, a ela competindo:

- I - Coordenar as relações e atividades de representação política do Governo; II - realizar a interlocução do Município com outros entes federativos;
- III - Coordenar o relacionamento do Poder Executivo com a Câmara Municipal de Vereadores e com os partidos políticos;
- IV - Participar da formulação dos objetivos estratégicos do Governo;
- V - Relacionar-se com órgãos, instituições públicas e privadas e com conselhos;
- VI - Produzir e facilitar análises de políticas públicas e temas de interesse do Chefe do Poder Executivo;
- VII - Elaborar estudos de natureza político-institucionais e outras atividades correlatas, estabelecidas no regulamento.





MUNICÍPIO DE BOM JARDIM - PE

SECRETARIA DE SAÚDE:

Planejar, desenvolver e executar a política sanitária do Município; orientar e controlar as ações que visem ao atendimento integral das necessidades de saúde da população; exercer as atividades de fiscalização e poder de política de vigilância sanitária; elaborar boletins sobre informações da saúde municipal; realizar ações preventivas em geral; promover campanhas de esclarecimento visando à preservação da saúde da população; Coordenar, controlar e fiscalizar o Sistema Único de Saúde (SUS) no âmbito Municipal; Promover, coordenar e normatizar a organização e o desenvolvimento da política de média e alta complexidade ambulatorial e hospitalar; Promover, coordenar e normatizar a organização e o desenvolvimento da política de assistência farmacêutica.

SECRETARIA DE DESENVOLVIMENTO ECONÔMICO, TRABALHO, QUALIFICAÇÃO E JUVENTUDE:

I - Coordenar projetos, programas e atividades relacionadas com o fomento à indústria, comércio e serviços;

II - Articular as políticas setoriais e municipais com os demais órgãos de governo da Federação;

III - Coletar e difundir informações sobre o processo de integração econômica globalizado e seus impactos sobre a indústria, comércio e serviços no âmbito do Município;

IV - Coordenar a participação dos diversos setores sociais na formulação das políticas de indústria, comércio e serviços no Município;

V- Articular a integração dos Poderes Públicos Municipais com as entidades não-governamentais representativas dos mais diversos segmentos produtivos do Município;

desenvolver o associativismo e o cooperativismo no âmbito do Município;

VI - Coordenar das ações de desenvolvimento e incentivo a criação, competitividade e fortalecimento das micro e pequenas empresas locais e pequenos empreendimentos;

VII - Fomentar uma permanente transformação nas bases econômicas e na organização social em nível local, resultante da mobilização das energias da sociedade, explorando as suas capacidades e potencialidades específicas.



Demonstrativo de Compatibilidade entre PPA e LOA

PPA 2022 - 2025 - Valores em R\$

		Valor global	2022	2023	2024	2025	Total
Unidade gestora:	1 - Prefeitura Municipal do Bom Jardim	0,00	28.542.077,00	44.526.210,00	58.237.820,00	58.568.415,00	189.874.522,00
Unidade orçamentária:	2001 - GABINETE DO PREFEITO	0,00	1.230.902,50	1.286.000,00	1.256.000,00	1.048.000,00	4.820.902,50
Função:	4 - Administração	0,00	1.230.902,50	1.286.000,00	1.256.000,00	1.048.000,00	4.820.902,50
Subfunção:	122 - Administração Geral	0,00	1.230.902,50	1.286.000,00	1.256.000,00	1.048.000,00	4.820.902,50
Programa:	401 - GESTÃO ADMINISTRATIVA DO MUNICÍPIO	0,00	1.230.902,50	1.286.000,00	1.256.000,00	1.048.000,00	4.820.902,50
Ação:	1.93 - AQUISIÇÃO DE MÁQUINAS, VEÍCULOS E EQUIPAMENTOS DIVERSOS PARA	0,00	30.000,00	30.000,00	30.000,00	30.000,00	120.000,00
	10 - 4.4.90.52.00	0,00	30.000,00	30.000,00	30.000,00	30.000,00	120.000,00
	1 - Recursos Próprios - STN - 1.501.0000	0,00	30.000,00	30.000,00	30.000,00	30.000,00	120.000,00
Ação:	2.105 - MANUTENÇÃO DA GESTÃO DE PESSOAL DO GABINETE DO PREFEITO	0,00	990.902,50	1.026.000,00	1.026.000,00	808.000,00	3.850.902,50
	959 - 3.1.90.04.00	0,00	3.000,00	3.000,00	3.000,00	1.000,00	10.000,00
	1 - Recursos Próprios - STN - 1.501.0000	0,00	3.000,00	3.000,00	3.000,00	1.000,00	10.000,00
	2 - 3.1.90.11.00	0,00	824.902,50	830.000,00	830.000,00	700.000,00	3.184.902,50
	1 - Recursos Próprios - STN - 1.501.0000	0,00	824.902,50	830.000,00	830.000,00	700.000,00	3.184.902,50
	3 - 3.1.90.13.00	0,00	150.000,00	180.000,00	180.000,00	100.000,00	610.000,00
	1 - Recursos Próprios - STN - 1.501.0000	0,00	150.000,00	180.000,00	180.000,00	100.000,00	610.000,00
	4 - 3.1.90.94.00	0,00	3.000,00	3.000,00	3.000,00	1.000,00	10.000,00
	1 - Recursos Próprios - STN - 1.501.0000	0,00	3.000,00	3.000,00	3.000,00	1.000,00	10.000,00
	960 - 3.1.91.13.00	0,00	3.000,00	3.000,00	3.000,00	3.000,00	12.000,00
	1 - Recursos Próprios - STN - 1.501.0000	0,00	3.000,00	3.000,00	3.000,00	3.000,00	12.000,00
	967 - 3.3.90.08.00	0,00	2.000,00	2.000,00	2.000,00	2.000,00	8.000,00
	1 - Recursos Próprios - STN - 1.501.0000	0,00	2.000,00	2.000,00	2.000,00	2.000,00	8.000,00
	961 - 3.3.91.97.00	0,00	5.000,00	5.000,00	5.000,00	1.000,00	16.000,00
	1 - Recursos Próprios - STN - 1.501.0000	0,00	5.000,00	5.000,00	5.000,00	1.000,00	16.000,00
Ação:	2.148 - MANUTENÇÃO DAS ATIVIDADES DO GABINETE DO PREFEITO	0,00	210.000,00	230.000,00	200.000,00	210.000,00	850.000,00
	5 - 3.3.90.14.00	0,00	50.000,00	50.000,00	50.000,00	50.000,00	200.000,00
	1 - Recursos Próprios - STN - 1.501.0000	0,00	50.000,00	50.000,00	50.000,00	50.000,00	200.000,00
	6 - 3.3.90.30.00	0,00	70.000,00	70.000,00	40.000,00	50.000,00	230.000,00
	1 - Recursos Próprios - STN - 1.501.0000	0,00	70.000,00	70.000,00	40.000,00	50.000,00	230.000,00
	7 - 3.3.90.33.00	0,00	5.000,00	5.000,00	5.000,00	5.000,00	20.000,00
	1 - Recursos Próprios - STN - 1.501.0000	0,00	5.000,00	5.000,00	5.000,00	5.000,00	20.000,00
	8 - 3.3.90.36.00	0,00	5.000,00	5.000,00	5.000,00	5.000,00	20.000,00
	1 - Recursos Próprios - STN - 1.501.0000	0,00	5.000,00	5.000,00	5.000,00	5.000,00	20.000,00
	9 - 3.3.90.39.00	0,00	80.000,00	100.000,00	100.000,00	100.000,00	380.000,00
	1 - Recursos Próprios - STN - 1.501.0000	0,00	80.000,00	100.000,00	100.000,00	100.000,00	380.000,00
Unidade orçamentária:	3001 - PROCURADORIA GERAL DO MUNICÍPIO	0,00	156.000,00	158.000,00	124.000,00	78.400,00	516.400,00
Função:	4 - Administração	0,00	156.000,00	158.000,00	124.000,00	78.400,00	516.400,00
Subfunção:	122 - Administração Geral	0,00	156.000,00	158.000,00	124.000,00	78.400,00	516.400,00

Portal da Transparência
 http://ouvidi.spilucos.inf.br/transparenciaMunicipal/download/63-2025-0219151422.pdf
 assinado por: idUser 239

Demonstrativo de Compatibilidade entre PPA e LOA

PPA 2022 - 2025 - Valores em R\$

		Valor global	2022	2023	2024	2025	Total
Programa:	401 - GESTÃO ADMINISTRATIVA DO MUNICIPIO	0,00	156.000,00	158.000,00	124.000,00	78.400,00	516.400,00
	1.71 - AQUISIÇÃO DE MÁQUINAS, VEÍCULOS E EQUIPAMENTOS DIVERSOS PARA	0,00	5.000,00	5.000,00	5.000,00	5.000,00	20.000,00
	20 - 4.4.90.52.00	0,00	5.000,00	5.000,00	5.000,00	5.000,00	20.000,00
	1 - Recursos Próprios - STN - 1.501.0000	0,00	5.000,00	5.000,00	5.000,00	5.000,00	20.000,00
Ação:	2.6 - GESTÃO ADMINISTRATIVA DE PESSOAL DA PROCURADORIA JURIDICA	0,00	139.000,00	141.000,00	107.000,00	61.400,00	448.400,00
	11 - 3.1.90.11.00	0,00	110.000,00	110.000,00	80.000,00	40.000,00	340.000,00
	1 - Recursos Próprios - STN - 1.501.0000	0,00	110.000,00	110.000,00	80.000,00	40.000,00	340.000,00
	12 - 3.1.90.13.00	0,00	20.000,00	20.000,00	10.000,00	4.400,00	54.400,00
	1 - Recursos Próprios - STN - 1.501.0000	0,00	20.000,00	20.000,00	10.000,00	4.400,00	54.400,00
	13 - 3.1.90.94.00	0,00	1.000,00	1.000,00	1.000,00	1.000,00	4.000,00
	1 - Recursos Próprios - STN - 1.501.0000	0,00	1.000,00	1.000,00	1.000,00	1.000,00	4.000,00
	14 - 3.1.91.13.00	0,00	3.000,00	4.000,00	6.000,00	15.000,00	28.000,00
	1 - Recursos Próprios - STN - 1.501.0000	0,00	3.000,00	4.000,00	6.000,00	15.000,00	28.000,00
	15 - 3.3.91.97.00	0,00	5.000,00	6.000,00	10.000,00	1.000,00	22.000,00
	1 - Recursos Próprios - STN - 1.501.0000	0,00	5.000,00	6.000,00	10.000,00	1.000,00	22.000,00
Ação:	2.7 - MANUTENÇÃO DAS ATIVIDADES DA PROCURADORIA JURIDICA	0,00	12.000,00	12.000,00	12.000,00	12.000,00	48.000,00
	17 - 3.3.90.30.00	0,00	2.000,00	2.000,00	2.000,00	2.000,00	8.000,00
	1 - Recursos Próprios - STN - 1.501.0000	0,00	2.000,00	2.000,00	2.000,00	2.000,00	8.000,00
	18 - 3.3.90.36.00	0,00	5.000,00	5.000,00	5.000,00	5.000,00	20.000,00
	1 - Recursos Próprios - STN - 1.501.0000	0,00	5.000,00	5.000,00	5.000,00	5.000,00	20.000,00
	19 - 3.3.90.39.00	0,00	5.000,00	5.000,00	5.000,00	5.000,00	20.000,00
	1 - Recursos Próprios - STN - 1.501.0000	0,00	5.000,00	5.000,00	5.000,00	5.000,00	20.000,00
Unidade orçamentária:	4001 - ASSESSORIA ESPECIAL	0,00	339.000,00	589.000,00	479.000,00	447.000,00	1.854.000,00
Função:	4 - Administração	0,00	339.000,00	589.000,00	479.000,00	447.000,00	1.854.000,00
Subfunção:	122 - Administração Geral	0,00	339.000,00	589.000,00	479.000,00	447.000,00	1.854.000,00
Programa:	401 - GESTÃO ADMINISTRATIVA DO MUNICIPIO	0,00	339.000,00	589.000,00	479.000,00	447.000,00	1.854.000,00
Ação:	1.33 - AQUISIÇÃO DE VEÍCULO, MÓVEIS, MÁQUINAS E EQUIPAMENTOS DIVERSOS	0,00	5.000,00	5.000,00	5.000,00	5.000,00	20.000,00
	28 - 4.4.90.52.00	0,00	5.000,00	5.000,00	5.000,00	5.000,00	20.000,00
	1 - Recursos Próprios - STN - 1.501.0000	0,00	5.000,00	5.000,00	5.000,00	5.000,00	20.000,00
Ação:	2.9 - GESTÃO ADMINISTRATIVA DE PESSOAL DA ASSESSORIA ESPECIAL	0,00	314.000,00	564.000,00	454.000,00	422.000,00	1.754.000,00
	963 - 3.1.90.04.00	0,00	3.000,00	3.000,00	3.000,00	13.000,00	22.000,00
	1 - Recursos Próprios - STN - 1.501.0000	0,00	3.000,00	3.000,00	3.000,00	13.000,00	22.000,00
	21 - 3.1.90.11.00	0,00	250.000,00	450.000,00	350.000,00	350.000,00	1.400.000,00
	1 - Recursos Próprios - STN - 1.501.0000	0,00	250.000,00	450.000,00	350.000,00	350.000,00	1.400.000,00
	22 - 3.1.90.13.00	0,00	50.000,00	100.000,00	90.000,00	50.000,00	290.000,00
	1 - Recursos Próprios - STN - 1.501.0000	0,00	50.000,00	100.000,00	90.000,00	50.000,00	290.000,00
	23 - 3.1.90.94.00	0,00	1.000,00	1.000,00	1.000,00	1.000,00	4.000,00



PORTAL DA TRANSPARENCIA
 http://ouvidiit-solucoes.inf.br/transparencia/Municipal/download/63-20250219-1142.pdf
 assinado por: idUser 239

Demonstrativo de Compatibilidade entre PPA e LOA

PPA 2022 - 2025 - Valores em R\$

	Valor global	2022	2023	2024	2025	Total
1 - Recursos Próprios - STN - 1.501.0000	0,00	1.000,00	1.000,00	1.000,00	1.000,00	4.000,00
964 - 3.1.91.13.00	0,00	3.000,00	3.000,00	3.000,00	3.000,00	12.000,00
1 - Recursos Próprios - STN - 1.501.0000	0,00	3.000,00	3.000,00	3.000,00	3.000,00	12.000,00
962 - 3.3.90.08.00	0,00	2.000,00	2.000,00	2.000,00	2.000,00	8.000,00
1 - Recursos Próprios - STN - 1.501.0000	0,00	2.000,00	2.000,00	2.000,00	2.000,00	8.000,00
1414 - 3.3.90.92.00	0,00	0,00	0,00	0,00	2.000,00	2.000,00
1 - Recursos Próprios - STN - 1.501.0000	0,00	0,00	0,00	0,00	2.000,00	2.000,00
965 - 3.3.91.97.00	0,00	5.000,00	5.000,00	5.000,00	1.000,00	16.000,00
1 - Recursos Próprios - STN - 1.501.0000	0,00	5.000,00	5.000,00	5.000,00	1.000,00	16.000,00
2.33 - MANUTENÇÃO DAS ATIVIDADES DA ASSESSORIA ESPECIAL	0,00	20.000,00	20.000,00	20.000,00	20.000,00	80.000,00
24 - 3.3.90.14.00	0,00	5.000,00	5.000,00	5.000,00	5.000,00	20.000,00
1 - Recursos Próprios - STN - 1.501.0000	0,00	5.000,00	5.000,00	5.000,00	5.000,00	20.000,00
25 - 3.3.90.30.00	0,00	5.000,00	5.000,00	5.000,00	5.000,00	20.000,00
1 - Recursos Próprios - STN - 1.501.0000	0,00	5.000,00	5.000,00	5.000,00	5.000,00	20.000,00
26 - 3.3.90.36.00	0,00	5.000,00	5.000,00	5.000,00	5.000,00	20.000,00
1 - Recursos Próprios - STN - 1.501.0000	0,00	5.000,00	5.000,00	5.000,00	5.000,00	20.000,00
27 - 3.3.90.39.00	0,00	5.000,00	5.000,00	5.000,00	5.000,00	20.000,00
1 - Recursos Próprios - STN - 1.501.0000	0,00	5.000,00	5.000,00	5.000,00	5.000,00	20.000,00
Unidade orçamentária: 5001 - SECRETARIA DE ADMINISTRAÇÃO	0,00	5.648.097,50	8.480.200,00	7.905.200,00	8.651.935,00	30.685.432,50
Função: 4 - Administração	0,00	4.602.097,50	4.911.500,00	4.758.500,00	4.699.500,00	18.971.597,50
Subfunção: 122 - Administração Geral	0,00	4.460.097,50	4.769.500,00	4.616.500,00	4.557.500,00	18.403.597,50
Programa: 401 - GESTÃO ADMINISTRATIVA DO MUNICÍPIO	0,00	4.412.097,50	4.404.000,00	4.351.000,00	4.292.000,00	17.459.097,50
Ação: 1.8 - AQUISIÇÃO DE VEÍCULOS DIVERSOS PARA RENOVAÇÃO DA FROTA,	0,00	300.000,00	0,00	0,00	0,00	300.000,00
989 - 4.4.90.52.00	0,00	300.000,00	0,00	0,00	0,00	300.000,00
404 - Recursos de Operações de Crédito - STN - 1.754.0000	0,00	300.000,00	0,00	0,00	0,00	300.000,00
Ação: 1.35 - AQUISIÇÃO DE MÁQUINAS, VEÍCULOS E EQUIPAMENTOS DIVERSOS PARA	0,00	200.000,00	200.000,00	200.000,00	240.000,00	840.000,00
44 - 4.4.90.52.00	0,00	200.000,00	200.000,00	200.000,00	240.000,00	840.000,00
1 - Recursos Próprios - STN - 1.501.0000	0,00	50.000,00	50.000,00	50.000,00	40.000,00	190.000,00
403 - Recursos de Alienação de Bens - STN - 1.755.0000	0,00	150.000,00	150.000,00	150.000,00	200.000,00	650.000,00
Ação: 2.34 - GESTÃO ADMINISTRATIVA DE PESSOAL DA SECRETARIA DE	0,00	1.640.000,00	1.640.000,00	1.420.000,00	1.321.000,00	6.021.000,00
30 - 3.1.90.04.00	0,00	150.000,00	150.000,00	150.000,00	140.000,00	590.000,00
1 - Recursos Próprios - STN - 1.501.0000	0,00	150.000,00	150.000,00	150.000,00	140.000,00	590.000,00
31 - 3.1.90.11.00	0,00	1.160.000,00	1.160.000,00	1.000.000,00	900.000,00	4.220.000,00
1 - Recursos Próprios - STN - 1.501.0000	0,00	1.160.000,00	1.160.000,00	1.000.000,00	900.000,00	4.220.000,00
32 - 3.1.90.13.00	0,00	180.000,00	180.000,00	200.000,00	140.000,00	700.000,00
1 - Recursos Próprios - STN - 1.501.0000	0,00	180.000,00	180.000,00	200.000,00	140.000,00	700.000,00
29 - 3.1.90.30.00	0,00	50.000,00	50.000,00	0,00	0,00	100.000,00



PORTAL DA TRANSPARENCIA
<http://ouvidi-sdi.fozes.inf.br/transparenciaMunicipalBomJardim/Default.aspx?Page=350250219151422.pdf>
 assinado por: idUser 239

Demonstrativo de Compatibilidade entre PPA e LOA

PPA 2022 - 2025 - Valores em R\$

	Valor global	2022	2023	2024	2025	Total
1 - Recursos Próprios - STN - 1.501.0000	0,00	50.000,00	50.000,00	0,00	0,00	100.000,00
33 - 3.1.90.94.00	0,00	20.000,00	20.000,00	10.000,00	5.000,00	55.000,00
1 - Recursos Próprios - STN - 1.501.0000	0,00	20.000,00	20.000,00	10.000,00	5.000,00	55.000,00
34 - 3.1.91.13.00	0,00	30.000,00	30.000,00	20.000,00	125.000,00	205.000,00
1 - Recursos Próprios - STN - 1.501.0000	0,00	30.000,00	30.000,00	20.000,00	125.000,00	205.000,00
35 - 3.3.90.08.00	0,00	5.000,00	5.000,00	5.000,00	5.000,00	20.000,00
1 - Recursos Próprios - STN - 1.501.0000	0,00	5.000,00	5.000,00	5.000,00	5.000,00	20.000,00
1087 - 3.3.90.34.00	0,00	5.000,00	5.000,00	5.000,00	5.000,00	20.000,00
1 - Recursos Próprios - STN - 1.501.0000	0,00	5.000,00	5.000,00	5.000,00	5.000,00	20.000,00
36 - 3.3.91.97.00	0,00	40.000,00	40.000,00	30.000,00	1.000,00	111.000,00
1 - Recursos Próprios - STN - 1.501.0000	0,00	40.000,00	40.000,00	30.000,00	1.000,00	111.000,00
2.35 - MANUTENÇÃO DAS ATIVIDADES DA SECRETARIA DE ADMINISTRAÇÃO	0,00	2.266.097,50	2.558.000,00	2.725.000,00	2.725.000,00	10.274.097,50
37 - 3.3.90.14.00	0,00	10.000,00	10.000,00	20.000,00	20.000,00	60.000,00
1 - Recursos Próprios - STN - 1.501.0000	0,00	10.000,00	10.000,00	20.000,00	20.000,00	60.000,00
38 - 3.3.90.30.00	0,00	80.000,00	200.000,00	180.000,00	180.000,00	640.000,00
1 - Recursos Próprios - STN - 1.501.0000	0,00	80.000,00	200.000,00	180.000,00	180.000,00	640.000,00
39 - 3.3.90.35.00	0,00	300.000,00	300.000,00	400.000,00	400.000,00	1.400.000,00
1 - Recursos Próprios - STN - 1.501.0000	0,00	300.000,00	300.000,00	400.000,00	400.000,00	1.400.000,00
40 - 3.3.90.36.00	0,00	60.000,00	60.000,00	40.000,00	40.000,00	200.000,00
1 - Recursos Próprios - STN - 1.501.0000	0,00	60.000,00	60.000,00	40.000,00	40.000,00	200.000,00
41 - 3.3.90.39.00	0,00	1.805.097,50	1.810.000,00	2.000.000,00	2.000.000,00	7.615.097,50
1 - Recursos Próprios - STN - 1.501.0000	0,00	1.805.097,50	1.810.000,00	2.000.000,00	2.000.000,00	7.615.097,50
1088 - 3.3.90.40.00	0,00	5.000,00	5.000,00	25.000,00	25.000,00	60.000,00
1 - Recursos Próprios - STN - 1.501.0000	0,00	5.000,00	5.000,00	25.000,00	25.000,00	60.000,00
42 - 3.3.90.92.00	0,00	3.000,00	3.000,00	10.000,00	10.000,00	26.000,00
1 - Recursos Próprios - STN - 1.501.0000	0,00	3.000,00	3.000,00	10.000,00	10.000,00	26.000,00
43 - 3.3.90.93.00	0,00	3.000,00	170.000,00	50.000,00	50.000,00	273.000,00
1 - Recursos Próprios - STN - 1.501.0000	0,00	3.000,00	170.000,00	50.000,00	50.000,00	273.000,00
2.104 - MANUTENÇÃO DA JUNTA DE SERVIÇO MILITAR	0,00	6.000,00	6.000,00	6.000,00	6.000,00	24.000,00
45 - 3.3.90.30.00	0,00	2.000,00	2.000,00	2.000,00	2.000,00	8.000,00
1 - Recursos Próprios - STN - 1.501.0000	0,00	2.000,00	2.000,00	2.000,00	2.000,00	8.000,00
46 - 3.3.90.36.00	0,00	2.000,00	2.000,00	2.000,00	2.000,00	8.000,00
1 - Recursos Próprios - STN - 1.501.0000	0,00	2.000,00	2.000,00	2.000,00	2.000,00	8.000,00
47 - 3.3.90.39.00	0,00	2.000,00	2.000,00	2.000,00	2.000,00	8.000,00
1 - Recursos Próprios - STN - 1.501.0000	0,00	2.000,00	2.000,00	2.000,00	2.000,00	8.000,00
Programa: 404 - APOIO AOS CONSELHOS E RELAÇÕES COM SOCIEDADE CIVIL	0,00	13.000,00	13.000,00	13.000,00	13.000,00	52.000,00
Ação: 2.40 - MANUTENÇÃO DOS CONSELHOS MUNICIPAIS	0,00	13.000,00	13.000,00	13.000,00	13.000,00	52.000,00



PORTAL DA TRANSPARÊNCIA
<http://cloud.it-solucoes.inf.br/transparenciamunicipal/download/63-20250219151422.pdf>
 assinado por: idUser 239

Demonstrativo de Compatibilidade entre PPA e LOA

PPA 2022 - 2025 - Valores em R\$

	Valor global	2022	2023	2024	2025	Total
49 - 3.3.90.30.00	0,00	5.000,00	5.000,00	5.000,00	5.000,00	20.000,00
1 - Recursos Próprios - STN - 1.501.0000	0,00	5.000,00	5.000,00	5.000,00	5.000,00	20.000,00
50 - 3.3.90.36.00	0,00	5.000,00	5.000,00	5.000,00	5.000,00	20.000,00
1 - Recursos Próprios - STN - 1.501.0000	0,00	5.000,00	5.000,00	5.000,00	5.000,00	20.000,00
51 - 3.3.90.39.00	0,00	3.000,00	3.000,00	3.000,00	3.000,00	12.000,00
1 - Recursos Próprios - STN - 1.501.0000	0,00	3.000,00	3.000,00	3.000,00	3.000,00	12.000,00
Programa: 405 - AMPLIAÇÃO DO PATRIMÔNIO	0,00	20.000,00	50.000,00	50.000,00	50.000,00	170.000,00
Ação: 1.6 - CONSTRUÇÃO DE PRÉDIOS PARA AS ATIVIDADES GERAIS DA	0,00	10.000,00	10.000,00	10.000,00	10.000,00	40.000,00
52 - 4.4.90.51.00	0,00	10.000,00	10.000,00	10.000,00	10.000,00	40.000,00
1 - Recursos Próprios - STN - 1.501.0000	0,00	10.000,00	10.000,00	10.000,00	10.000,00	40.000,00
Ação: 1.7 - DESAPROPRIAÇÃO DE PRÉDIOS PARA AS ATIVIDADES DA ADMINISTRAÇÃO	0,00	10.000,00	40.000,00	40.000,00	40.000,00	130.000,00
53 - 4.4.90.61.00	0,00	10.000,00	40.000,00	40.000,00	40.000,00	130.000,00
1 - Recursos Próprios - STN - 1.501.0000	0,00	10.000,00	40.000,00	40.000,00	40.000,00	130.000,00
Programa: 406 - GESTÃO ADMINISTRATIVA DO PATRIMÔNIO MUNICIPAL	0,00	15.000,00	15.000,00	15.000,00	15.000,00	60.000,00
Ação: 2.41 - IMPLANTAÇÃO E MANUTENÇÃO DO SISTEMA DE CONTROLE DE	0,00	15.000,00	15.000,00	15.000,00	15.000,00	60.000,00
54 - 3.3.90.35.00	0,00	5.000,00	5.000,00	5.000,00	5.000,00	20.000,00
1 - Recursos Próprios - STN - 1.501.0000	0,00	5.000,00	5.000,00	5.000,00	5.000,00	20.000,00
55 - 3.3.90.36.00	0,00	5.000,00	5.000,00	5.000,00	5.000,00	20.000,00
1 - Recursos Próprios - STN - 1.501.0000	0,00	5.000,00	5.000,00	5.000,00	5.000,00	20.000,00
56 - 3.3.90.39.00	0,00	5.000,00	5.000,00	5.000,00	5.000,00	20.000,00
1 - Recursos Próprios - STN - 1.501.0000	0,00	5.000,00	5.000,00	5.000,00	5.000,00	20.000,00
Programa: 490 - Programa de GESTÃO ADMINISTRATIVA CONIAPE	0,00	0,00	287.500,00	187.500,00	187.500,00	662.500,00
Ação: 1.105 - PARTICIPAÇÃO NOS INVESTIMENTOS DO CONSÓRCIO MUNICIPAL -	0,00	0,00	500,00	500,00	500,00	1.500,00
1109 - 4.4.71.70.00	0,00	0,00	500,00	500,00	500,00	1.500,00
1 - Recursos Próprios - STN - 1.501.0000	0,00	0,00	500,00	500,00	500,00	1.500,00
Ação: 1.106 - INVESTIMENTO DAS AÇÕES ADMINISTRATIVAS ATRAVÉS DE CONSÓRCIOS	0,00	0,00	5.000,00	5.000,00	5.000,00	15.000,00
1245 - 4.4.72.52.00	0,00	0,00	5.000,00	5.000,00	5.000,00	15.000,00
1 - Recursos Próprios - STN - 1.501.0000	0,00	0,00	5.000,00	5.000,00	5.000,00	15.000,00
Ação: 2.149 - PARTICIPAÇÃO NA MANUTENÇÃO DO CONSÓRCIO MUNICIPAL - RATEIO	0,00	0,00	122.000,00	122.000,00	122.000,00	366.000,00
1110 - 3.1.71.70.00	0,00	0,00	22.000,00	22.000,00	22.000,00	66.000,00
1 - Recursos Próprios - STN - 1.501.0000	0,00	0,00	22.000,00	22.000,00	22.000,00	66.000,00
1111 - 3.3.71.70.00	0,00	0,00	100.000,00	100.000,00	100.000,00	300.000,00
1 - Recursos Próprios - STN - 1.501.0000	0,00	0,00	100.000,00	100.000,00	100.000,00	300.000,00
Ação: 2.150 - MANUTENÇÃO NAS AÇÕES ADMINISTRATIVAS ATRAVÉS DE CONSÓRCIO	0,00	0,00	160.000,00	60.000,00	60.000,00	280.000,00
1246 - 3.1.72.11.00	0,00	0,00	10.000,00	10.000,00	10.000,00	30.000,00
1 - Recursos Próprios - STN - 1.501.0000	0,00	0,00	10.000,00	10.000,00	10.000,00	30.000,00



PORTAL DA TRANSPARÊNCIA
 http://portal.transparencia.munic.gov.br/transparenciaMunicipal/download/55-26250219151422.pdf
 assinado por: idUser 239

Demonstrativo de Compatibilidade entre PPA e LOA

PPA 2022 - 2025 - Valores em R\$

	Valor global	2022	2023	2024	2025	Total
1247 - 3.3.72.39.00	0,00	0,00	150.000,00	50.000,00	50.000,00	250.000,00
1 - Recursos Próprios - STN - 1.501.0000	0,00	0,00	150.000,00	50.000,00	50.000,00	250.000,00
Função: 123 - Administração Financeira	0,00	10.000,00	10.000,00	10.000,00	10.000,00	40.000,00
Programa: 401 - GESTÃO ADMINISTRATIVA DO MUNICIPIO	0,00	10.000,00	10.000,00	10.000,00	10.000,00	40.000,00
Ação: 2.42 - SUBVENÇÕES A ENTIDADES SEM FINS LUCRATIVOS	0,00	10.000,00	10.000,00	10.000,00	10.000,00	40.000,00
57 - 3.3.50.43.00	0,00	10.000,00	10.000,00	10.000,00	10.000,00	40.000,00
1 - Recursos Próprios - STN - 1.501.0000	0,00	10.000,00	10.000,00	10.000,00	10.000,00	40.000,00
Subfunção: 128 - Formação de Recursos Humanos	0,00	45.000,00	45.000,00	45.000,00	45.000,00	180.000,00
Programa: 403 - CAPACITAÇÃO E TREINAMENTO DE RECURSOS HUMANOS	0,00	45.000,00	45.000,00	45.000,00	45.000,00	180.000,00
Ação: 2.43 - CAPACITAÇÃO, TREINAMENTO E QUALIFICAÇÃO DE SERVIDORES	0,00	45.000,00	45.000,00	45.000,00	45.000,00	180.000,00
66 - 3.3.90.30.00	0,00	15.000,00	15.000,00	15.000,00	15.000,00	60.000,00
1 - Recursos Próprios - STN - 1.501.0000	0,00	15.000,00	15.000,00	15.000,00	15.000,00	60.000,00
67 - 3.3.90.36.00	0,00	10.000,00	10.000,00	10.000,00	10.000,00	40.000,00
1 - Recursos Próprios - STN - 1.501.0000	0,00	10.000,00	10.000,00	10.000,00	10.000,00	40.000,00
68 - 3.3.90.39.00	0,00	20.000,00	20.000,00	20.000,00	20.000,00	80.000,00
1 - Recursos Próprios - STN - 1.501.0000	0,00	20.000,00	20.000,00	20.000,00	20.000,00	80.000,00
Subfunção: 845 - Outras Transferências	0,00	87.000,00	87.000,00	87.000,00	87.000,00	348.000,00
Programa: 410 - CONSÓRCIOS PÚBLICOS - COMUPE	0,00	87.000,00	87.000,00	87.000,00	87.000,00	348.000,00
Ação: 1.86 - RATEIO PELA PARTICIPAÇÃO EM CONSÓRCIOS PÚBLICOS - COMUPE	0,00	9.004,80	9.004,80	9.004,80	9.004,80	36.019,20
996 - 4.4.71.70.00	0,00	9.004,80	9.004,80	9.004,80	9.004,80	36.019,20
1 - Recursos Próprios - STN - 1.501.0000	0,00	9.004,80	9.004,80	9.004,80	9.004,80	36.019,20
Ação: 2.53 - RATEIO PELA PARTICIPAÇÃO EM CONSÓRCIOS PÚBLICOS - COMUPE	0,00	77.995,20	77.995,20	77.995,20	77.995,20	311.980,80
998 - 3.1.71.70.00	0,00	43.597,20	43.597,20	43.597,20	43.597,20	174.388,80
1 - Recursos Próprios - STN - 1.501.0000	0,00	43.597,20	43.597,20	43.597,20	43.597,20	174.388,80
997 - 3.3.71.70.00	0,00	34.398,00	34.398,00	34.398,00	34.398,00	137.592,00
1 - Recursos Próprios - STN - 1.501.0000	0,00	34.398,00	34.398,00	34.398,00	34.398,00	137.592,00
Função: 28 - Encargos Especiais	0,00	0,00	5.700,00	5.700,00	5.700,00	17.100,00
Subfunção: 846 - Outros Encargos Especiais	0,00	0,00	5.700,00	5.700,00	5.700,00	17.100,00
Programa: 0 - OPERAÇÕES ESPECIAIS	0,00	0,00	5.700,00	5.700,00	5.700,00	17.100,00
Ação: 0.9 - INDENIZAÇÕES E RESTITUIÇÕES DIVERSAS	0,00	0,00	5.700,00	5.700,00	5.700,00	17.100,00
1244 - 3.3.90.93.00	0,00	0,00	5.700,00	5.700,00	5.700,00	17.100,00
33 - Consórcio - Recursos Próprios - Rateio Administrativo	0,00	0,00	5.700,00	5.700,00	5.700,00	17.100,00
Função: 99 - Reserva de Contingência	0,00	1.046.000,00	3.563.000,00	3.141.000,00	3.946.735,00	11.696.735,00
Subfunção: 999 - Reserva de Contingência	0,00	1.046.000,00	3.563.000,00	3.141.000,00	3.946.735,00	11.696.735,00
Programa: 9999 - RESERVA DE CONTINGÊNCIA	0,00	1.046.000,00	3.563.000,00	3.141.000,00	3.946.735,00	11.696.735,00
Ação: 2.44 - RESERVA DE CONTINGÊNCIA	0,00	1.046.000,00	3.563.000,00	3.141.000,00	3.946.735,00	11.696.735,00



ASSINADO POR: idUser 239
PORTAL DA TRANSPARENCIA
http://olodotransparencia.municipal.gov.br/transparencia/Arquivos/55-20250219151422.pdf

Demonstrativo de Compatibilidade entre PPA e LOA

PPA 2022 - 2025 - Valores em R\$

	Valor global	2022	2023	2024	2025	Total
69 - 9.9.99.99.00	0,00	1.046.000,00	3.563.000,00	3.141.000,00	3.946.735,00	11.696.735,00
1 - Recursos Próprios - STN - 1.501.0000	0,00	1.046.000,00	3.563.000,00	3.141.000,00	3.946.735,00	11.696.735,00
de orçamentária: 6001 - SECRETARIA DE FINANÇAS	0,00	3.069.000,00	3.889.000,00	4.298.440,00	6.975.230,00	18.231.670,00
4 - Administração	0,00	1.775.400,00	2.595.400,00	3.165.400,00	2.860.190,00	10.396.390,00
Subfunção: 121 - Planejamento e Orçamento	0,00	120.000,00	120.000,00	170.000,00	170.000,00	580.000,00
Programa: 401 - GESTÃO ADMINISTRATIVA DO MUNICIPIO	0,00	120.000,00	120.000,00	170.000,00	170.000,00	580.000,00
Ação: 2.45 - CONTRATAÇÃO DE SERVIÇOS DE CONSULTORIA E ASSESSORIA	0,00	120.000,00	120.000,00	170.000,00	170.000,00	580.000,00
70 - 3.3.90.35.00	0,00	120.000,00	120.000,00	170.000,00	170.000,00	580.000,00
1 - Recursos Próprios - STN - 1.501.0000	0,00	120.000,00	120.000,00	170.000,00	170.000,00	580.000,00
Subfunção: 122 - Administração Geral	0,00	6.504,80	6.504,80	6.504,80	20,00	19.534,40
Programa: 410 - CONSÓRCIOS PÚBLICOS - COMUPE	0,00	6.504,80	6.504,80	6.504,80	20,00	19.534,40
Ação: 1.88 - AQUISIÇÃO DE MÓVEIS, IMÓVEIS, MÁQUINAS, COMPUTADORES E OUTROS	0,00	6.504,80	6.504,80	6.504,80	20,00	19.534,40
999 - 4.4.90.52.00	0,00	4.004,80	4.004,80	4.004,80	10,00	12.024,40
601 - Recursos Próprios dos Consórcios - COMUPE - STN - 1.880.0000	0,00	4.004,80	4.004,80	4.004,80	10,00	12.024,40
1000 - 4.4.90.61.00	0,00	2.500,00	2.500,00	2.500,00	10,00	7.510,00
601 - Recursos Próprios dos Consórcios - COMUPE - STN - 1.880.0000	0,00	2.500,00	2.500,00	2.500,00	10,00	7.510,00
Subfunção: 123 - Administração Financeira	0,00	1.574.000,00	2.394.000,00	2.914.000,00	2.690.000,00	9.572.000,00
Programa: 401 - GESTÃO ADMINISTRATIVA DO MUNICIPIO	0,00	1.559.000,00	2.369.000,00	2.889.000,00	2.665.000,00	9.482.000,00
Ação: 1.67 - AQUISIÇÃO DE VEÍCULO, MÓVEIS, MÁQUINAS E EQUIPAMENTOS DIVERSOS	0,00	10.000,00	10.000,00	10.000,00	10.000,00	40.000,00
90 - 4.4.90.52.00	0,00	10.000,00	10.000,00	10.000,00	10.000,00	40.000,00
1 - Recursos Próprios - STN - 1.501.0000	0,00	10.000,00	10.000,00	10.000,00	10.000,00	40.000,00
Ação: 2.46 - GESTÃO ADMINISTRATIVA DE PESSOAL DA SECRETARIA DE FINANÇAS	0,00	394.000,00	414.000,00	509.000,00	385.000,00	1.702.000,00
968 - 3.1.90.04.00	0,00	2.000,00	2.000,00	2.000,00	2.000,00	8.000,00
1 - Recursos Próprios - STN - 1.501.0000	0,00	2.000,00	2.000,00	2.000,00	2.000,00	8.000,00
73 - 3.1.90.11.00	0,00	300.000,00	310.000,00	380.000,00	300.000,00	1.290.000,00
1 - Recursos Próprios - STN - 1.501.0000	0,00	300.000,00	310.000,00	380.000,00	300.000,00	1.290.000,00
74 - 3.1.90.13.00	0,00	40.000,00	50.000,00	60.000,00	50.000,00	200.000,00
1 - Recursos Próprios - STN - 1.501.0000	0,00	40.000,00	50.000,00	60.000,00	50.000,00	200.000,00
76 - 3.1.90.94.00	0,00	10.000,00	10.000,00	10.000,00	5.000,00	35.000,00
1 - Recursos Próprios - STN - 1.501.0000	0,00	10.000,00	10.000,00	10.000,00	5.000,00	35.000,00
77 - 3.1.91.13.00	0,00	15.000,00	15.000,00	20.000,00	20.000,00	70.000,00
1 - Recursos Próprios - STN - 1.501.0000	0,00	15.000,00	15.000,00	20.000,00	20.000,00	70.000,00
79 - 3.3.90.08.00	0,00	2.000,00	2.000,00	2.000,00	2.000,00	8.000,00
1 - Recursos Próprios - STN - 1.501.0000	0,00	2.000,00	2.000,00	2.000,00	2.000,00	8.000,00
1089 - 3.3.90.34.00	0,00	5.000,00	5.000,00	5.000,00	5.000,00	20.000,00
1 - Recursos Próprios - STN - 1.501.0000	0,00	5.000,00	5.000,00	5.000,00	5.000,00	20.000,00
81 - 3.3.91.97.00	0,00	20.000,00	20.000,00	30.000,00	1.000,00	71.000,00



Assinado por: idUser 239
 O TITULO DA TRANSAÇÃO É DA TRANSFERÊNCIA DE RECURSOS DA SECRETARIA DE FINANÇAS
 URL: /fouidit-solucoes.com.br/transparencial/Miniportal/download/55-20250219151422.pdf

Demonstrativo de Compatibilidade entre PPA e LOA

PPA 2022 - 2025 - Valores em R\$

	Valor global	2022	2023	2024	2025	Total
1 - Recursos Próprios - STN - 1.501.0000	0,00	20.000,00	20.000,00	30.000,00	1.000,00	71.000,00
2.47 - MANUTENÇÃO DAS ATIVIDADES DA SECRETARIA DE FINANÇAS	0,00	205.000,00	745.000,00	470.000,00	470.000,00	1.890.000,00
83 - 3.3.90.14.00	0,00	10.000,00	10.000,00	10.000,00	10.000,00	40.000,00
1 - Recursos Próprios - STN - 1.501.0000	0,00	10.000,00	10.000,00	10.000,00	10.000,00	40.000,00
84 - 3.3.90.30.00	0,00	10.000,00	10.000,00	10.000,00	10.000,00	40.000,00
1 - Recursos Próprios - STN - 1.501.0000	0,00	10.000,00	10.000,00	10.000,00	10.000,00	40.000,00
86 - 3.3.90.36.00	0,00	10.000,00	10.000,00	10.000,00	10.000,00	40.000,00
1 - Recursos Próprios - STN - 1.501.0000	0,00	10.000,00	10.000,00	10.000,00	10.000,00	40.000,00
87 - 3.3.90.39.00	0,00	160.000,00	700.000,00	400.000,00	400.000,00	1.660.000,00
1 - Recursos Próprios - STN - 1.501.0000	0,00	160.000,00	700.000,00	400.000,00	400.000,00	1.660.000,00
1090 - 3.3.90.40.00	0,00	5.000,00	5.000,00	30.000,00	30.000,00	70.000,00
1 - Recursos Próprios - STN - 1.501.0000	0,00	5.000,00	5.000,00	30.000,00	30.000,00	70.000,00
89 - 3.3.90.92.00	0,00	10.000,00	10.000,00	10.000,00	10.000,00	40.000,00
1 - Recursos Próprios - STN - 1.501.0000	0,00	10.000,00	10.000,00	10.000,00	10.000,00	40.000,00
Ação: 2.50 - DESPESAS COM PAGAMENTO DE OBRIGAÇÕES TRIBUTÁRIAS (PASEP)	0,00	950.000,00	1.200.000,00	1.900.000,00	1.800.000,00	5.850.000,00
91 - 3.3.90.47.00	0,00	950.000,00	1.200.000,00	1.900.000,00	1.800.000,00	5.850.000,00
1 - Recursos Próprios - STN - 1.501.0000	0,00	950.000,00	1.200.000,00	1.900.000,00	1.800.000,00	5.850.000,00
Programa: 408 - PROGRAMA MODERNIZAÇÃO DA ADMINISTRAÇÃO TRIBUTÁRIA	0,00	15.000,00	25.000,00	25.000,00	25.000,00	90.000,00
Ação: 2.48 - IMPLANTAÇÃO E MANUTENÇÃO DOS SERVIÇOS DE FISCALIZAÇÃO E	0,00	15.000,00	25.000,00	25.000,00	25.000,00	90.000,00
92 - 3.3.90.35.00	0,00	5.000,00	15.000,00	15.000,00	15.000,00	50.000,00
1 - Recursos Próprios - STN - 1.501.0000	0,00	5.000,00	15.000,00	15.000,00	15.000,00	50.000,00
93 - 3.3.90.36.00	0,00	5.000,00	5.000,00	5.000,00	5.000,00	20.000,00
1 - Recursos Próprios - STN - 1.501.0000	0,00	5.000,00	5.000,00	5.000,00	5.000,00	20.000,00
94 - 3.3.90.39.00	0,00	5.000,00	5.000,00	5.000,00	5.000,00	20.000,00
1 - Recursos Próprios - STN - 1.501.0000	0,00	5.000,00	5.000,00	5.000,00	5.000,00	20.000,00
Subfunção: 845 - Outras Transferências	0,00	74.895,20	74.895,20	74.895,20	170,00	224.855,60
Programa: 410 - CONSÓRCIOS PÚBLICOS - COMUPE	0,00	74.895,20	74.895,20	74.895,20	170,00	224.855,60
Ação: 1.87 - EXECUÇÃO DE OBRAS, REFORMAS, MELHORAMENTO E AMPLIAÇÃO DO	0,00	2.500,00	2.500,00	2.500,00	10,00	7.510,00
1001 - 4.4.90.51.00	0,00	2.500,00	2.500,00	2.500,00	10,00	7.510,00
601 - Recursos Próprios dos Consórcios - COMUPE - STN - 1.880.0000	0,00	2.500,00	2.500,00	2.500,00	10,00	7.510,00
Ação: 2.54 - GESTÃO DAS AÇÕES ADMINISTRATIVAS DO COMUPE	0,00	72.395,20	72.395,20	72.395,20	160,00	217.345,60
1002 - 3.1.90.04.00	0,00	4.500,00	4.500,00	4.500,00	10,00	13.510,00
601 - Recursos Próprios dos Consórcios - COMUPE - STN - 1.880.0000	0,00	4.500,00	4.500,00	4.500,00	10,00	13.510,00
1003 - 3.1.90.11.00	0,00	15.498,00	15.498,00	15.498,00	10,00	46.504,00
601 - Recursos Próprios dos Consórcios - COMUPE - STN - 1.880.0000	0,00	15.498,00	15.498,00	15.498,00	10,00	46.504,00
1004 - 3.1.90.13.00	0,00	5.500,00	5.500,00	5.500,00	10,00	16.510,00
601 - Recursos Próprios dos Consórcios - COMUPE - STN - 1.880.0000	0,00	5.500,00	5.500,00	5.500,00	10,00	16.510,00



PORTAL DA TRANSPARENCIA
<http://oioudiit-solucoes.inf.br/transparenciaMunicipal/download/63-20250219151422.pdf>
 assinado por: idUser 239

Demonstrativo de Compatibilidade entre PPA e LOA

PPA 2022 - 2025 - Valores em R\$

	Valor global	2022	2023	2024	2025	Total
1005 - 3.1.90.34.00	0,00	1.000,00	1.000,00	1.000,00	10,00	3.010,00
601 - Recursos Próprios dos Consórcios - COMUPE - STN - 1.880.0000	0,00	1.000,00	1.000,00	1.000,00	10,00	3.010,00
1006 - 3.1.90.37.00	0,00	1.500,00	1.500,00	1.500,00	10,00	4.510,00
601 - Recursos Próprios dos Consórcios - COMUPE - STN - 1.880.0000	0,00	1.500,00	1.500,00	1.500,00	10,00	4.510,00
1007 - 3.1.90.92.00	0,00	2.500,00	2.500,00	2.500,00	10,00	7.510,00
601 - Recursos Próprios dos Consórcios - COMUPE - STN - 1.880.0000	0,00	2.500,00	2.500,00	2.500,00	10,00	7.510,00
1008 - 3.1.90.96.00	0,00	800,00	800,00	800,00	10,00	2.410,00
601 - Recursos Próprios dos Consórcios - COMUPE - STN - 1.880.0000	0,00	800,00	800,00	800,00	10,00	2.410,00
1009 - 3.3.90.14.00	0,00	1.500,00	1.500,00	1.500,00	10,00	4.510,00
601 - Recursos Próprios dos Consórcios - COMUPE - STN - 1.880.0000	0,00	1.500,00	1.500,00	1.500,00	10,00	4.510,00
1010 - 3.3.90.30.00	0,00	7.000,00	7.000,00	7.000,00	10,00	21.010,00
601 - Recursos Próprios dos Consórcios - COMUPE - STN - 1.880.0000	0,00	7.000,00	7.000,00	7.000,00	10,00	21.010,00
1011 - 3.3.90.33.00	0,00	1.500,00	1.500,00	1.500,00	10,00	4.510,00
601 - Recursos Próprios dos Consórcios - COMUPE - STN - 1.880.0000	0,00	1.500,00	1.500,00	1.500,00	10,00	4.510,00
1012 - 3.3.90.35.00	0,00	10.000,00	10.000,00	10.000,00	10,00	30.010,00
601 - Recursos Próprios dos Consórcios - COMUPE - STN - 1.880.0000	0,00	10.000,00	10.000,00	10.000,00	10,00	30.010,00
1013 - 3.3.90.36.00	0,00	2.500,00	0.000,00	0.000,00	10,00	7.510,00
601 - Recursos Próprios dos Consórcios - COMUPE - STN - 1.880.0000	0,00	2.500,00			10,00	7.510,00
1014 - 3.3.90.39.00	0,00	9.997,20	0.000,00	0.000,00	10,00	30.001,60
601 - Recursos Próprios dos Consórcios - COMUPE - STN - 1.880.0000	0,00	9.997,20			10,00	30.001,60
1015 - 3.3.90.46.00	0,00	4.100,00	0.000,00	0.000,00	10,00	12.310,00
601 - Recursos Próprios dos Consórcios - COMUPE - STN - 1.880.0000	0,00	4.100,00			10,00	12.310,00
1016 - 3.3.90.47.00	0,00	1.500,00	0.000,00	0.000,00	10,00	4.510,00
601 - Recursos Próprios dos Consórcios - COMUPE - STN - 1.880.0000	0,00	1.500,00			10,00	4.510,00
1017 - 3.3.90.92.00	0,00	3.000,00	0.000,00	0.000,00	10,00	9.010,00
601 - Recursos Próprios dos Consórcios - COMUPE - STN - 1.880.0000	0,00	3.000,00			10,00	9.010,00
Função: 28 - Encargos Especiais	0,00	1.293.600,00	0.000,00	0.000,00	4.115.040,00	7.835.280,00
Subfunção: 843 - Serviço da Dívida Interna	0,00	1.231.000,00	0.000,00	0.000,00	4.065.020,00	7.597.460,00
Programa: 0 - OPERAÇÕES ESPECIAIS	0,00	1.228.000,00	0.000,00	0.000,00	4.065.000,00	7.588.440,00
Ação: 0.6 - PAGAMENTO DE JUROS E ENCARGOS DA DÍVIDA PÚBLICA	0,00	28.000,00	0.000,00	0.000,00	17.000,00	81.000,00
100 - 3.2.90.21.00	0,00	23.000,00	0.000,00	0.000,00	3.000,00	52.000,00
1 - Recursos Próprios - STN - 1.501.0000	0,00	23.000,00			3.000,00	52.000,00
101 - 3.2.90.22.00	0,00	5.000,00	0.000,00	0.000,00	5.000,00	20.000,00
1 - Recursos Próprios - STN - 1.501.0000	0,00	5.000,00			5.000,00	20.000,00
1445 - 3.2.91.21.00	0,00	0,00	0,00	0,00	9.000,00	9.000,00
1 - Recursos Próprios - STN - 1.501.0000	0,00	0,00	0,00	0,00	9.000,00	9.000,00
Ação: 0.7 - AMORTIZAÇÃO DE DÍVIDAS PÚBLICAS	0,00	1.170.000,00	1.170.000,00	1.029.440,00	3.818.000,00	7.187.440,00



PORTAL DA TRANSPARENCIA
<http://loaud-it-solucoes.inf.br/transparenciaMunicipal/download/63-20250219151422.pdf>
 assinado por: idUser 239

Demonstrativo de Compatibilidade entre PPA e LOA

PPA 2022 - 2025 - Valores em R\$

	Valor global	2022	2023	2024	2025	Total
104 - 4.6.90.71.00	0,00	885.000,00	885.000,00	846.440,00	3.378.000,00	5.994.440,00
1 - Recursos Próprios - STN - 1.501.0000	0,00	885.000,00	885.000,00	846.440,00	3.378.000,00	5.994.440,00
106 - 4.6.91.71.00	0,00	285.000,00	285.000,00	183.000,00	440.000,00	1.193.000,00
1 - Recursos Próprios - STN - 1.501.0000	0,00	285.000,00	285.000,00	183.000,00	440.000,00	1.193.000,00
Ação: 0.8 - DESPESAS COM PRECATÓRIOS E SENTENÇAS JUDICIAIS	0,00	30.000,00	30.000,00	30.000,00	230.000,00	320.000,00
108 - 3.1.90.91.00	0,00	30.000,00	30.000,00	30.000,00	30.000,00	120.000,00
1 - Recursos Próprios - STN - 1.501.0000	0,00	30.000,00	30.000,00	30.000,00	30.000,00	120.000,00
1442 - 3.3.90.91.00	0,00	0,00	0,00	0,00	200.000,00	200.000,00
1 - Recursos Próprios - STN - 1.501.0000	0,00	0,00	0,00	0,00	200.000,00	200.000,00
Programa: 410 - CONSÓRCIOS PÚBLICOS - COMUPE	0,00	3.000,00	3.000,00	3.000,00	20,00	9.020,00
Ação: 0.2 - DESPESAS COM EMOLUMENTOS E/OU DECISÕES JUDICIAIS	0,00	3.000,00	3.000,00	3.000,00	20,00	9.020,00
1018 - 3.1.90.91.00	0,00	1.500,00	1.500,00	1.500,00	10,00	4.510,00
601 - Recursos Próprios dos Consórcios - COMUPE - STN - 1.880.0000	0,00	1.500,00	1.500,00	1.500,00	10,00	4.510,00
1019 - 3.3.90.91.00	0,00	1.500,00	1.500,00	1.500,00	10,00	4.510,00
601 - Recursos Próprios dos Consórcios - COMUPE - STN - 1.880.0000	0,00	1.500,00	1.500,00	1.500,00	10,00	4.510,00
Subfunção: 846 - Outros Encargos Especiais	0,00	62.600,00	62.600,00	62.600,00	50.020,00	237.820,00
Programa: 0 - OPERAÇÕES ESPECIAIS	0,00	60.000,00	60.000,00	60.000,00	50.000,00	230.000,00
Ação: 0.9 - INDENIZAÇÕES E RESTITUIÇÕES DIVERSAS	0,00	60.000,00	60.000,00	60.000,00	50.000,00	230.000,00
110 - 3.3.90.93.00	0,00	60.000,00	60.000,00	60.000,00	50.000,00	230.000,00
1 - Recursos Próprios - STN - 1.501.0000	0,00	60.000,00	60.000,00	60.000,00	50.000,00	230.000,00
Programa: 410 - CONSÓRCIOS PÚBLICOS - COMUPE	0,00	2.600,00	2.600,00	2.600,00	20,00	7.820,00
Ação: 0.3 - INDENIZAÇÕES E RESTITUIÇÕES DIVERSAS	0,00	2.600,00	2.600,00	2.600,00	20,00	7.820,00
1020 - 3.1.90.94.00	0,00	1.600,00	1.600,00	1.600,00	10,00	4.810,00
601 - Recursos Próprios dos Consórcios - COMUPE - STN - 1.880.0000	0,00	1.600,00	1.600,00	1.600,00	10,00	4.810,00
1021 - 3.3.90.93.00	0,00	1.000,00	1.000,00	1.000,00	10,00	3.010,00
601 - Recursos Próprios dos Consórcios - COMUPE - STN - 1.880.0000	0,00	1.000,00	1.000,00	1.000,00	10,00	3.010,00
Unidade orçamentária: 8001 - SECRETARIA DE DESENVOLVIMENTO URBANO E OB	0,00	11.813.025,00	18.722.710,00	26.998.730,60	27.276.600,00	84.811.065,60
Função: 4 - Administração	0,00	7.130.000,00	8.068.035,00	11.328.410,60	11.951.000,00	38.477.445,60
Subfunção: 122 - Administração Geral	0,00	7.130.000,00	8.068.035,00	11.328.410,60	11.951.000,00	38.477.445,60
Programa: 405 - AMPLIAÇÃO DO PATRIMÔNIO	0,00	760.000,00	60.000,00	60.000,00	50.000,00	930.000,00
Ação: 1.5 - AQUISIÇÃO DE VEÍCULOS DIVERSOS PARA RENOVAÇÃO DA FROTA,	0,00	700.000,00	0,00	0,00	0,00	700.000,00
993 - 4.4.90.52.00	0,00	700.000,00	0,00	0,00	0,00	700.000,00
404 - Recursos de Operações de Crédito - STN - 1.754.0000	0,00	700.000,00	0,00	0,00	0,00	700.000,00
Ação: 1.15 - CONSTRUÇÃO, AMPLIAÇÃO E/OU REFORMA DE IMÓVEIS	0,00	60.000,00	60.000,00	60.000,00	50.000,00	230.000,00
321 - 4.4.90.51.00	0,00	60.000,00	60.000,00	60.000,00	50.000,00	230.000,00
1 - Recursos Próprios - STN - 1.501.0000	0,00	60.000,00	60.000,00	60.000,00	50.000,00	230.000,00



Portal da Transparência
 Assinado por: idUser 239
 http://portal.transparencia.mpb.gov.br/portal/download/20250219151422.pdf

Demonstrativo de Compatibilidade entre PPA e LOA

PPA 2022 - 2025 - Valores em R\$

		Valor global	2022	2023	2024	2025	Total
Programa:	1501 - GESTÃO ADMINISTRATIVA DA SECRETARIA DE DESENVOLVIMENTO URBAN	0,00	6.370.000,00	8.008.035,00	11.268.410,60	11.901.000,00	37.547.445,60
	1.56 - AQUISIÇÃO DE MÁQUINAS, VEÍCULOS E EQUIPAMENTOS DIVERSOS PARA	0,00	30.000,00	530.000,00	500.000,00	350.000,00	1.410.000,00
	320 - 4.4.90.52.00	0,00	30.000,00	530.000,00	500.000,00	350.000,00	1.410.000,00
	1 - Recursos Próprios - STN - 1.501.0000	0,00	30.000,00	530.000,00	500.000,00	350.000,00	1.410.000,00
Ação:	2.55 - GESTÃO ADMINISTRATIVA DE PESSOAL DA SECRETARIA DE	0,00	3.275.000,00	3.907.000,00	4.865.000,00	5.266.000,00	17.313.000,00
	306 - 3.1.90.04.00	0,00	1.550.000,00	2.000.000,00	2.800.000,00	3.000.000,00	9.350.000,00
	1 - Recursos Próprios - STN - 1.501.0000	0,00	1.550.000,00	2.000.000,00	2.800.000,00	3.000.000,00	9.350.000,00
	307 - 3.1.90.11.00	0,00	1.000.000,00	1.000.000,00	800.000,00	1.000.000,00	3.800.000,00
	1 - Recursos Próprios - STN - 1.501.0000	0,00	1.000.000,00	1.000.000,00	800.000,00	1.000.000,00	3.800.000,00
	308 - 3.1.90.13.00	0,00	360.000,00	500.000,00	700.000,00	450.000,00	2.010.000,00
	1 - Recursos Próprios - STN - 1.501.0000	0,00	360.000,00	500.000,00	700.000,00	450.000,00	2.010.000,00
	309 - 3.1.90.92.00	0,00	5.000,00	5.000,00	5.000,00	5.000,00	20.000,00
	1 - Recursos Próprios - STN - 1.501.0000	0,00	5.000,00	5.000,00	5.000,00	5.000,00	20.000,00
	310 - 3.1.90.94.00	0,00	20.000,00	20.000,00	10.000,00	10.000,00	60.000,00
	1 - Recursos Próprios - STN - 1.501.0000	0,00	20.000,00	20.000,00	10.000,00	10.000,00	60.000,00
	311 - 3.1.91.13.00	0,00	120.000,00	120.000,00	130.000,00	600.000,00	970.000,00
	1 - Recursos Próprios - STN - 1.501.0000	0,00	120.000,00	120.000,00	130.000,00	600.000,00	970.000,00
	312 - 3.3.90.08.00	0,00	15.000,00	20.000,00	10.000,00	10.000,00	55.000,00
	1 - Recursos Próprios - STN - 1.501.0000	0,00	15.000,00	20.000,00	10.000,00	10.000,00	55.000,00
	313 - 3.3.90.34.00	0,00	5.000,00	32.000,00	10.000,00	10.000,00	57.000,00
	1 - Recursos Próprios - STN - 1.501.0000	0,00	5.000,00	32.000,00	10.000,00	10.000,00	57.000,00
	1275 - 3.3.90.35.00	0,00	0,00	10.000,00	180.000,00	180.000,00	370.000,00
	1 - Recursos Próprios - STN - 1.501.0000	0,00	0,00	10.000,00	180.000,00	180.000,00	370.000,00
	314 - 3.3.91.97.00	0,00	200.000,00	200.000,00	220.000,00	1.000,00	621.000,00
	1 - Recursos Próprios - STN - 1.501.0000	0,00	200.000,00	200.000,00	220.000,00	1.000,00	621.000,00
Ação:	2.56 - MANUTENÇÃO DAS ATIVIDADES DA SECRETARIA DE DESENVOLVIMENTO	0,00	3.065.000,00	3.571.035,00	5.903.410,60	6.285.000,00	18.824.445,60
	315 - 3.3.90.14.00	0,00	10.000,00	10.000,00	10.000,00	10.000,00	40.000,00
	1 - Recursos Próprios - STN - 1.501.0000	0,00	10.000,00	10.000,00	10.000,00	10.000,00	40.000,00
	316 - 3.3.90.30.00	0,00	1.050.000,00	1.256.035,00	1.258.410,60	1.500.000,00	5.064.445,60
	1 - Recursos Próprios - STN - 1.501.0000	0,00	1.050.000,00	1.256.035,00	1.258.410,60	1.500.000,00	5.064.445,60
	317 - 3.3.90.36.00	0,00	200.000,00	300.000,00	150.000,00	220.000,00	870.000,00
	1 - Recursos Próprios - STN - 1.501.0000	0,00	200.000,00	300.000,00	150.000,00	220.000,00	870.000,00
	318 - 3.3.90.37.00	0,00	5.000,00	5.000,00	5.000,00	5.000,00	20.000,00
	1 - Recursos Próprios - STN - 1.501.0000	0,00	5.000,00	5.000,00	5.000,00	5.000,00	20.000,00
	319 - 3.3.90.39.00	0,00	1.800.000,00	2.000.000,00	4.480.000,00	4.550.000,00	12.830.000,00
	1 - Recursos Próprios - STN - 1.501.0000	0,00	1.800.000,00	2.000.000,00	4.480.000,00	4.550.000,00	12.830.000,00
	706 - MSC - 1.706.3110 Recursos de Emendas Parlamentares Especiais	0,00	0,00	0,00	0,00	50.000,00	50.000,00



Portal da Transparência
 Assinado por: idUser 239
<http://oioudiit-solucoes.inf.br/transparenciaMunicipal/download/63-20250219151422.pdf>

Demonstrativo de Compatibilidade entre PPA e LOA

PPA 2022 - 2025 - Valores em R\$

	Valor global	2022	2023	2024	2025	Total
Função: 6 - Segurança Pública	0,00	35.000,00	35.000,00	330.000,00	130.000,00	530.000,00
Subfunção: 182 - Defesa Civil	0,00	35.000,00	35.000,00	330.000,00	130.000,00	530.000,00
Programa: 601 - PROGRAMA DE SEGURANÇA PÚBLICA MUNICIPAL	0,00	35.000,00	35.000,00	330.000,00	130.000,00	530.000,00
Atividade: 1.89 - IMPLANTAÇÃO E MANUTENÇÃO DA GUARDA MUNICIPAL	0,00	35.000,00	35.000,00	5.000,00	5.000,00	80.000,00
380 - 3.1.90.04.00	0,00	5.000,00	5.000,00	0,00	0,00	10.000,00
1 - Recursos Próprios - STN - 1.501.0000	0,00	5.000,00	5.000,00	0,00	0,00	10.000,00
381 - 3.1.90.11.00	0,00	5.000,00	5.000,00	0,00	0,00	10.000,00
1 - Recursos Próprios - STN - 1.501.0000	0,00	5.000,00	5.000,00	0,00	0,00	10.000,00
382 - 3.1.90.13.00	0,00	2.000,00	2.000,00	0,00	0,00	4.000,00
1 - Recursos Próprios - STN - 1.501.0000	0,00	2.000,00	2.000,00	0,00	0,00	4.000,00
383 - 3.1.91.13.00	0,00	3.000,00	3.000,00	0,00	0,00	6.000,00
1 - Recursos Próprios - STN - 1.501.0000	0,00	3.000,00	3.000,00	0,00	0,00	6.000,00
384 - 3.3.90.30.00	0,00	5.000,00	5.000,00	0,00	0,00	10.000,00
1 - Recursos Próprios - STN - 1.501.0000	0,00	5.000,00	5.000,00	0,00	0,00	10.000,00
385 - 3.3.90.36.00	0,00	5.000,00	5.000,00	0,00	0,00	10.000,00
1 - Recursos Próprios - STN - 1.501.0000	0,00	5.000,00	5.000,00	0,00	0,00	10.000,00
386 - 3.3.90.39.00	0,00	5.000,00	5.000,00	0,00	0,00	10.000,00
1 - Recursos Próprios - STN - 1.501.0000	0,00	5.000,00	5.000,00	0,00	0,00	10.000,00
387 - 4.4.90.52.00	0,00	5.000,00	5.000,00	5.000,00	5.000,00	20.000,00
1 - Recursos Próprios - STN - 1.501.0000	0,00	5.000,00	5.000,00	5.000,00	5.000,00	20.000,00
Atividade: 2.199 - IMPLANTAÇÃO E MANUTENÇÃO DA GUARDA MUNICIPAL	0,00	0,00	0,00	325.000,00	125.000,00	450.000,00
1369 - 3.1.90.04.00	0,00	0,00	0,00	5.000,00	5.000,00	10.000,00
1 - Recursos Próprios - STN - 1.501.0000	0,00	0,00	0,00	5.000,00	5.000,00	10.000,00
1370 - 3.1.90.11.00	0,00	0,00	0,00	300.000,00	100.000,00	400.000,00
1 - Recursos Próprios - STN - 1.501.0000	0,00	0,00	0,00	300.000,00	100.000,00	400.000,00
1371 - 3.1.90.13.00	0,00	0,00	0,00	2.000,00	2.000,00	4.000,00
1 - Recursos Próprios - STN - 1.501.0000	0,00	0,00	0,00	2.000,00	2.000,00	4.000,00
1372 - 3.1.91.13.00	0,00	0,00	0,00	3.000,00	3.000,00	6.000,00
1 - Recursos Próprios - STN - 1.501.0000	0,00	0,00	0,00	3.000,00	3.000,00	6.000,00
1373 - 3.3.90.30.00	0,00	0,00	0,00	5.000,00	5.000,00	10.000,00
1 - Recursos Próprios - STN - 1.501.0000	0,00	0,00	0,00	5.000,00	5.000,00	10.000,00
1374 - 3.3.90.36.00	0,00	0,00	0,00	5.000,00	5.000,00	10.000,00
1 - Recursos Próprios - STN - 1.501.0000	0,00	0,00	0,00	5.000,00	5.000,00	10.000,00
1375 - 3.3.90.39.00	0,00	0,00	0,00	5.000,00	5.000,00	10.000,00
1 - Recursos Próprios - STN - 1.501.0000	0,00	0,00	0,00	5.000,00	5.000,00	10.000,00
Função: 13 - Cultura	0,00	10.000,00	10.000,00	10.000,00	10.000,00	40.000,00
Subfunção: 392 - Difusão Cultural	0,00	10.000,00	10.000,00	10.000,00	10.000,00	40.000,00



PORTAL DA TRANSPARENCIA
<http://oioudiit-solucoes.inf.br/transparenciaMunicipal/download/63-20250219151422.pdf>
 assinado por: idUser 239

Demonstrativo de Compatibilidade entre PPA e LOA

PPA 2022 - 2025 - Valores em R\$

	Valor global	2022	2023	2024	2025	Total
Programa: 1302 - PROMOÇÃO E DESENVOLVIMENTO DA CULTURA E TURISMO	0,00	10.000,00	10.000,00	10.000,00	10.000,00	40.000,00
1.22 - OBRAS DE CONSTRUÇÃO, REFORMA, AMPLIAÇÃO DE IMÓVEL P/ CENTRO	0,00	10.000,00	10.000,00	10.000,00	10.000,00	40.000,00
322 - 4.4.90.51.00	0,00	10.000,00	10.000,00	10.000,00	10.000,00	40.000,00
1 - Recursos Próprios - STN - 1.501.0000	0,00	10.000,00	10.000,00	10.000,00	10.000,00	40.000,00
Função: 15 - Urbanismo	0,00	2.815.025,00	9.179.175,00	12.317.320,00	12.522.600,00	36.834.120,00
Subfunção: 451 - Infra-Estrutura Urbana	0,00	2.633.175,00	8.999.175,00	12.067.320,00	12.272.600,00	35.972.270,00
Programa: 1502 - INFRAESTRUTURA URBANA E MOBILIDADE	0,00	2.273.175,00	8.279.175,00	10.517.320,00	10.838.600,00	31.908.270,00
1.69 - CONSTRUÇÃO DE ESTRADAS, RODOVIAS E ACESSOS VIÁRIOS	0,00	268.175,00	368.175,00	370.000,00	350.000,00	1.356.350,00
329 - 4.4.90.51.00	0,00	268.175,00	368.175,00	370.000,00	350.000,00	1.356.350,00
1 - Recursos Próprios - STN - 1.501.0000	0,00	68.175,00	68.175,00	70.000,00	50.000,00	256.350,00
32 - MSC - 1.701.0000 Recursos de Convênios do Governo Estadual	0,00	100.000,00	200.000,00	200.000,00	200.000,00	700.000,00
402 - Recursos de Convênios do Governo Estadual FEM - STN - 1.701.0000	0,00	100.000,00	100.000,00	100.000,00	100.000,00	400.000,00
Ação: 1.70 - OBRAS EM PRAÇAS, PARQUES, JARDINS E ÁREAS DE LAZER PÚBLICAS	0,00	190.000,00	2.370.000,00	1.020.000,00	970.000,00	4.550.000,00
328 - 4.4.90.51.00	0,00	190.000,00	2.370.000,00	1.020.000,00	970.000,00	4.550.000,00
1 - Recursos Próprios - STN - 1.501.0000	0,00	20.000,00	50.000,00	100.000,00	100.000,00	270.000,00
32 - MSC - 1.701.0000 Recursos de Convênios do Governo Estadual	0,00	0,00	2.150.000,00	500.000,00	450.000,00	3.100.000,00
401 - Recursos de Convênios do Governo Federal - STN - 1.700.0000	0,00	150.000,00	150.000,00	400.000,00	300.000,00	1.000.000,00
402 - Recursos de Convênios do Governo Estadual FEM - STN - 1.701.0000	0,00	20.000,00	20.000,00	20.000,00	20.000,00	80.000,00
706 - MSC - 1.706.3110 Recursos de Emendas Parlamentares Especiais	0,00	0,00	0,00	0,00	100.000,00	100.000,00
Ação: 1.74 - DESAPROPRIAÇÃO DE IMÓVEIS	0,00	110.000,00	185.000,00	189.000,00	146.000,00	630.000,00
327 - 4.4.90.61.00	0,00	10.000,00	85.000,00	85.000,00	50.000,00	230.000,00
1 - Recursos Próprios - STN - 1.501.0000	0,00	10.000,00	85.000,00	85.000,00	50.000,00	230.000,00
990 - 4.5.90.61.00	0,00	100.000,00	100.000,00	104.000,00	96.000,00	400.000,00
1 - Recursos Próprios - STN - 1.501.0000	0,00	20.000,00	20.000,00	16.000,00	16.000,00	72.000,00
401 - Recursos de Convênios do Governo Federal - STN - 1.700.0000	0,00	80.000,00	80.000,00	88.000,00	80.000,00	328.000,00
Ação: 1.76 - PAVIMENTAÇÃO DE VIAS, ASFALTO E ACESSOS, INCLUINDO CALÇAMENTO	0,00	275.000,00	4.426.000,00	8.458.320,00	8.742.600,00	21.901.920,00
326 - 4.4.90.51.00	0,00	275.000,00	4.426.000,00	8.458.320,00	8.742.600,00	21.901.920,00
1 - Recursos Próprios - STN - 1.501.0000	0,00	10.000,00	10.000,00	682.320,00	500.000,00	1.202.320,00
206 - Recursos de Emendas Parlamentares - STN - 1.700.3120	0,00	0,00	0,00	0,00	0,00	0,00
401 - Recursos de Convênios do Governo Federal - STN - 1.700.0000	0,00	225.000,00	2.119.000,00	4.000.000,00	4.000.000,00	10.344.000,00
402 - Recursos de Convênios do Governo Estadual FEM - STN - 1.701.0000	0,00	40.000,00	2.297.000,00	1.276.000,00	1.642.600,00	5.255.600,00
404 - Recursos de Operações de Crédito - STN - 1.754.0000	0,00	0,00	0,00	2.500.000,00	2.500.000,00	5.000.000,00
706 - MSC - 1.706.3110 Recursos de Emendas Parlamentares Especiais	0,00	0,00	0,00	0,00	100.000,00	100.000,00
Ação: 1.77 - CONSTRUÇÃO, REFORMA E/OU AMPLIAÇÃO DE CEMITÉRIOS.	0,00	50.000,00	50.000,00	50.000,00	100.000,00	250.000,00
325 - 4.4.90.51.00	0,00	50.000,00	50.000,00	50.000,00	100.000,00	250.000,00
1 - Recursos Próprios - STN - 1.501.0000	0,00	50.000,00	50.000,00	50.000,00	50.000,00	200.000,00
706 - MSC - 1.706.3110 Recursos de Emendas Parlamentares Especiais	0,00	0,00	0,00	0,00	50.000,00	50.000,00



assinado por: idUser 239
 URL: https://transparencia.municipal.com.br/transparencia/visualizar/assinado/63-20250219151422.pdf

Demonstrativo de Compatibilidade entre PPA e LOA

PPA 2022 - 2025 - Valores em R\$

	Valor global	2022	2023	2024	2025	Total
603 - Recursos do NIIP - Núcleo Interm. de Iluminação Pública	0,00	700,00	700,00	0,00	0,00	1.400,00
1.13 - AQUISIÇÃO DE MÓVEIS, MÁQUINAS E EQUIPAMENTOS DIVERSOS PARA O	0,00	300,00	300,00	0,00	0,00	600,00
1022 - 4.4.90.52.00	0,00	300,00	300,00	0,00	0,00	600,00
602 - Recursos Próprios - Rateio NIIP	0,00	300,00	300,00	0,00	0,00	600,00
2.38 - MANUTENÇÃO DO PARQUE DE ILUMINAÇÃO PÚBLICA	0,00	24.200,00	23.950,00	0,00	0,00	48.150,00
1047 - 3.3.90.30.00	0,00	50,00	50,00	0,00	0,00	100,00
603 - Recursos do NIIP - Núcleo Interm. de Iluminação Pública	0,00	50,00	50,00	0,00	0,00	100,00
1048 - 3.3.90.36.00	0,00	150,00	150,00	0,00	0,00	300,00
603 - Recursos do NIIP - Núcleo Interm. de Iluminação Pública	0,00	150,00	150,00	0,00	0,00	300,00
1049 - 3.3.90.39.00	0,00	24.000,00	23.750,00	0,00	0,00	47.750,00
603 - Recursos do NIIP - Núcleo Interm. de Iluminação Pública	0,00	24.000,00	23.750,00	0,00	0,00	47.750,00
2.49 - MANUTENÇÃO DAS ATIVIDADES DO NÚCLEO INTERMUNICIPAL DE	0,00	6.300,00	4.700,00	0,00	0,00	11.000,00
1024 - 3.1.90.04.00	0,00	150,00	150,00	0,00	0,00	300,00
602 - Recursos Próprios - Rateio NIIP	0,00	150,00	150,00	0,00	0,00	300,00
1025 - 3.1.90.11.00	0,00	2.300,00	700,00	0,00	0,00	3.000,00
602 - Recursos Próprios - Rateio NIIP	0,00	2.300,00	700,00	0,00	0,00	3.000,00
1026 - 3.1.90.13.00	0,00	500,00	500,00	0,00	0,00	1.000,00
602 - Recursos Próprios - Rateio NIIP	0,00	500,00	500,00	0,00	0,00	1.000,00
1027 - 3.1.90.16.00	0,00	150,00	150,00	0,00	0,00	300,00
602 - Recursos Próprios - Rateio NIIP	0,00	150,00	150,00	0,00	0,00	300,00
1028 - 3.1.90.34.00	0,00	150,00	150,00	0,00	0,00	300,00
602 - Recursos Próprios - Rateio NIIP	0,00	150,00	150,00	0,00	0,00	300,00
1029 - 3.1.90.37.00	0,00	150,00	150,00	0,00	0,00	300,00
602 - Recursos Próprios - Rateio NIIP	0,00	150,00	150,00	0,00	0,00	300,00
1030 - 3.1.90.91.00	0,00	150,00	150,00	0,00	0,00	300,00
602 - Recursos Próprios - Rateio NIIP	0,00	150,00	150,00	0,00	0,00	300,00
1031 - 3.1.90.94.00	0,00	150,00	150,00	0,00	0,00	300,00
602 - Recursos Próprios - Rateio NIIP	0,00	150,00	150,00	0,00	0,00	300,00
1032 - 3.3.90.14.00	0,00	150,00	150,00	0,00	0,00	300,00
602 - Recursos Próprios - Rateio NIIP	0,00	150,00	150,00	0,00	0,00	300,00
1033 - 3.3.90.30.00	0,00	350,00	350,00	0,00	0,00	700,00
602 - Recursos Próprios - Rateio NIIP	0,00	350,00	350,00	0,00	0,00	700,00
1034 - 3.3.90.33.00	0,00	150,00	150,00	0,00	0,00	300,00
602 - Recursos Próprios - Rateio NIIP	0,00	150,00	150,00	0,00	0,00	300,00
1035 - 3.3.90.35.00	0,00	300,00	300,00	0,00	0,00	600,00
602 - Recursos Próprios - Rateio NIIP	0,00	300,00	300,00	0,00	0,00	600,00
1036 - 3.3.90.36.00	0,00	550,00	550,00	0,00	0,00	1.100,00



Portal da Transparência
 Assinado por: idUser 239
<http://cloudit-solucoes.it.br/transparenciaMunicipal/download/63-20250219151422.pdf>

Demonstrativo de Compatibilidade entre PPA e LOA

PPA 2022 - 2025 - Valores em R\$

	Valor global	2022	2023	2024	2025	Total
602 - Recursos Próprios - Rateio NIIP	0,00	550,00	550,00	0,00	0,00	1.100,00
1037 - 3.3.90.39.00	0,00	650,00	650,00	0,00	0,00	1.300,00
602 - Recursos Próprios - Rateio NIIP	0,00	650,00	650,00	0,00	0,00	1.300,00
1038 - 3.3.90.41.00	0,00	150,00	150,00	0,00	0,00	300,00
602 - Recursos Próprios - Rateio NIIP	0,00	150,00	150,00	0,00	0,00	300,00
1039 - 3.3.90.46.00	0,00	150,00	150,00	0,00	0,00	300,00
602 - Recursos Próprios - Rateio NIIP	0,00	150,00	150,00	0,00	0,00	300,00
1040 - 3.3.90.47.00	0,00	150,00	150,00	0,00	0,00	300,00
602 - Recursos Próprios - Rateio NIIP	0,00	150,00	150,00	0,00	0,00	300,00
2.51 - CAPACITAÇÃO DOS PROFISSIONAIS DO SETOR DE ILUMINAÇÃO PÚBLICA -	0,00	350,00	350,00	0,00	0,00	700,00
1041 - 3.3.90.14.00	0,00	50,00	50,00	0,00	0,00	100,00
603 - Recursos do NIIP - Núcleo Interm. de Iluminação Pública	0,00	50,00	50,00	0,00	0,00	100,00
1042 - 3.3.90.30.00	0,00	50,00	50,00	0,00	0,00	100,00
603 - Recursos do NIIP - Núcleo Interm. de Iluminação Pública	0,00	50,00	50,00	0,00	0,00	100,00
1043 - 3.3.90.33.00	0,00	50,00	50,00	0,00	0,00	100,00
603 - Recursos do NIIP - Núcleo Interm. de Iluminação Pública	0,00	50,00	50,00	0,00	0,00	100,00
1044 - 3.3.90.35.00	0,00	60,00	60,00	0,00	0,00	120,00
603 - Recursos do NIIP - Núcleo Interm. de Iluminação Pública	0,00	60,00	60,00	0,00	0,00	120,00
1045 - 3.3.90.36.00	0,00	70,00	70,00	0,00	0,00	140,00
603 - Recursos do NIIP - Núcleo Interm. de Iluminação Pública	0,00	70,00	70,00	0,00	0,00	140,00
1046 - 3.3.90.39.00	0,00	70,00	70,00	0,00	0,00	140,00
603 - Recursos do NIIP - Núcleo Interm. de Iluminação Pública	0,00	70,00	70,00	0,00	0,00	140,00
Programa: 1503 - MODERNIZAÇÃO DOS SERVIÇOS PÚBLICOS	0,00	150.000,00	150.000,00	250.000,00	250.000,00	800.000,00
Ação: 1.29 - AQUISIÇÃO DE MÁQUINAS, VEÍCULOS E EQUIPAMENTOS DIVERSOS	0,00	150.000,00	150.000,00	250.000,00	250.000,00	800.000,00
333 - 4.4.90.52.00	0,00	150.000,00	150.000,00	250.000,00	250.000,00	800.000,00
1 - Recursos Próprios - STN - 1.501.0000	0,00	50.000,00	50.000,00	50.000,00	50.000,00	200.000,00
401 - Recursos de Convênios do Governo Federal - STN - 1.700.0000	0,00	100.000,00	100.000,00	200.000,00	200.000,00	600.000,00
Função: 16 - Habitação	0,00	40.000,00	40.000,00	130.000,00	130.000,00	340.000,00
Subfunção: 481 - Habitação Rural	0,00	20.000,00	20.000,00	20.000,00	20.000,00	80.000,00
Programa: 1601 - HABITAÇÃO POPULAR	0,00	20.000,00	20.000,00	20.000,00	20.000,00	80.000,00
Ação: 2.58 - MANUTENÇÃO DO PROGRAMA HABITAÇÃO POPULAR	0,00	20.000,00	20.000,00	20.000,00	20.000,00	80.000,00
334 - 3.3.90.30.00	0,00	5.000,00	5.000,00	5.000,00	5.000,00	20.000,00
1 - Recursos Próprios - STN - 1.501.0000	0,00	5.000,00	5.000,00	5.000,00	5.000,00	20.000,00
335 - 3.3.90.32.00	0,00	5.000,00	5.000,00	5.000,00	5.000,00	20.000,00
1 - Recursos Próprios - STN - 1.501.0000	0,00	5.000,00	5.000,00	5.000,00	5.000,00	20.000,00
336 - 3.3.90.36.00	0,00	5.000,00	5.000,00	5.000,00	5.000,00	20.000,00
1 - Recursos Próprios - STN - 1.501.0000	0,00	5.000,00	5.000,00	5.000,00	5.000,00	20.000,00



PORTAL DA TRANSPARENCIA
<http://loudivit-sdi.com.br/transparenciaMunicipal/download/6320250219151422.pdf>
 assinado por: idUser 239

Demonstrativo de Compatibilidade entre PPA e LOA

PPA 2022 - 2025 - Valores em R\$

	Valor global	2022	2023	2024	2025	Total
337 - 3.3.90.39.00	0,00	5.000,00	5.000,00	5.000,00	5.000,00	20.000,00
1 - Recursos Próprios - STN - 1.501.0000	0,00	5.000,00	5.000,00	5.000,00	5.000,00	20.000,00
Função: 482 - Habitação Urbana	0,00	20.000,00	20.000,00	110.000,00	110.000,00	260.000,00
Subfunção: 1601 - HABITAÇÃO POPULAR	0,00	20.000,00	20.000,00	110.000,00	110.000,00	260.000,00
Programa: 1.63 - CONSTRUÇÃO DE CASAS POPULARES	0,00	20.000,00	20.000,00	110.000,00	110.000,00	260.000,00
Ação:						
338 - 4.4.90.51.00	0,00	20.000,00	20.000,00	110.000,00	110.000,00	260.000,00
1 - Recursos Próprios - STN - 1.501.0000	0,00	10.000,00	10.000,00	10.000,00	10.000,00	40.000,00
401 - Recursos de Convênios do Governo Federal - STN - 1.700.0000	0,00	10.000,00	10.000,00	100.000,00	100.000,00	220.000,00
Função: 17 - Saneamento	0,00	360.000,00	430.000,00	1.810.000,00	1.440.000,00	4.040.000,00
Subfunção: 511 - Saneamento Básico Rural	0,00	60.000,00	60.000,00	110.000,00	110.000,00	340.000,00
Programa: 1701 - INFRAESTRUTURA HÍDRICA E SANITÁRIA	0,00	60.000,00	60.000,00	110.000,00	110.000,00	340.000,00
Ação: 1.61 - CONSTRUÇÃO E/OU REFORMA DE BANHEIROS NA ZONA RURAL	0,00	60.000,00	60.000,00	110.000,00	110.000,00	340.000,00
339 - 4.4.90.51.00	0,00	60.000,00	60.000,00	110.000,00	110.000,00	340.000,00
1 - Recursos Próprios - STN - 1.501.0000	0,00	10.000,00	10.000,00	10.000,00	10.000,00	40.000,00
401 - Recursos de Convênios do Governo Federal - STN - 1.700.0000	0,00	50.000,00	50.000,00	100.000,00	100.000,00	300.000,00
Subfunção: 512 - Saneamento Básico Urbano	0,00	300.000,00	370.000,00	1.700.000,00	1.330.000,00	3.700.000,00
Programa: 1701 - INFRAESTRUTURA HÍDRICA E SANITÁRIA	0,00	300.000,00	370.000,00	1.700.000,00	1.330.000,00	3.700.000,00
Ação: 1.59 - CONSTRUÇÃO E/OU MELHORIA DE BANHEIROS PÚBLICOS	0,00	50.000,00	120.000,00	100.000,00	50.000,00	320.000,00
341 - 4.4.90.51.00	0,00	50.000,00	120.000,00	100.000,00	50.000,00	320.000,00
1 - Recursos Próprios - STN - 1.501.0000	0,00	50.000,00	120.000,00	100.000,00	50.000,00	320.000,00
Ação: 1.60 - CONSTRUÇÃO, REFORMA E/OU AMPLIAÇÃO DE SANEAMENTO	0,00	250.000,00	250.000,00	1.600.000,00	1.280.000,00	3.380.000,00
340 - 4.4.90.51.00	0,00	250.000,00	250.000,00	1.600.000,00	1.280.000,00	3.380.000,00
1 - Recursos Próprios - STN - 1.501.0000	0,00	50.000,00	50.000,00	100.000,00	80.000,00	280.000,00
32 - MSC - 1.701.0000 Recursos de Convênios do Governo Estadual	0,00	150.000,00	150.000,00	200.000,00	200.000,00	700.000,00
401 - Recursos de Convênios do Governo Federal - STN - 1.700.0000	0,00	50.000,00	50.000,00	1.300.000,00	1.000.000,00	2.400.000,00
Função: 18 - Gestão Ambiental	0,00	0,00	0,00	0,00	0,00	0,00
Subfunção: 122 - Administração Geral	0,00	0,00	0,00	0,00	0,00	0,00
Programa: 1803 - Programa Consorcial de Engenharia, saneamento Básico e Meio Ambiente -	0,00	0,00	0,00	0,00	0,00	0,00
Ação: 2.150 - MANUTENÇÃO NAS AÇÕES ADMINISTRATIVAS ATRAVÉS DE CONSÓRCIO	0,00	0,00	0,00	0,00	0,00	0,00
1124 - 3.3.72.47.00	0,00	0,00	0,00	0,00	0,00	0,00
33 - Consórcio - Recursos Próprios - Rateio Administrativo	0,00	0,00	0,00	0,00	0,00	0,00
Função: 19 - Ciência e Tecnologia	0,00	0,00	22.500,00	0,00	0,00	22.500,00
Subfunção: 122 - Administração Geral	0,00	0,00	22.500,00	0,00	0,00	22.500,00
Programa: 1902 - GESTÃO ADMINISTRATIVA DO NÚCLEO INTERMUNICIPAL DE PROJETOS E I	0,00	0,00	22.500,00	0,00	0,00	22.500,00
Ação: 1.109 - AQUISIÇÃO DE MÓVEIS, MÁQUINAS E EQUIPAMENTOS PARA O NIPI	0,00	0,00	125,20	0,00	0,00	125,20
1156 - 4.4.90.52.00	0,00	0,00	125,20	0,00	0,00	125,20



ASSINADO POR: idUser 239
PORTAL DA TRANSPARÊNCIA
http://ouvidi.sp.gov.br/transparencia/portal/download/63-202502191442.pdf

Demonstrativo de Compatibilidade entre PPA e LOA

PPA 2022 - 2025 - Valores em R\$

	Valor global	2022	2023	2024	2025	Total
608 - Recursos Próprios - NIPI	0,00	0,00	125,20	0,00	0,00	125,20
2.164 - MANUTENÇÃO DAS ATIVIDADES DO NÚCLEO INTERMUNICIPAL DE	0,00	0,00	2.374,80	0,00	0,00	2.374,80
1157 - 3.1.90.04.00	0,00	0,00	62,60	0,00	0,00	62,60
608 - Recursos Próprios - NIPI	0,00	0,00	62,60	0,00	0,00	62,60
1158 - 3.1.90.11.00	0,00	0,00	782,50	0,00	0,00	782,50
608 - Recursos Próprios - NIPI	0,00	0,00	782,50	0,00	0,00	782,50
1159 - 3.1.90.13.00	0,00	0,00	156,50	0,00	0,00	156,50
608 - Recursos Próprios - NIPI	0,00	0,00	156,50	0,00	0,00	156,50
1160 - 3.1.90.16.00	0,00	0,00	62,60	0,00	0,00	62,60
608 - Recursos Próprios - NIPI	0,00	0,00	62,60	0,00	0,00	62,60
1161 - 3.1.90.92.00	0,00	0,00	62,60	0,00	0,00	62,60
608 - Recursos Próprios - NIPI	0,00	0,00	62,60	0,00	0,00	62,60
1162 - 3.3.90.14.00	0,00	0,00	62,60	0,00	0,00	62,60
608 - Recursos Próprios - NIPI	0,00	0,00	62,60	0,00	0,00	62,60
1163 - 3.3.90.30.00	0,00	0,00	187,80	0,00	0,00	187,80
608 - Recursos Próprios - NIPI	0,00	0,00	187,80	0,00	0,00	187,80
1164 - 3.3.90.33.00	0,00	0,00	62,60	0,00	0,00	62,60
608 - Recursos Próprios - NIPI	0,00	0,00	62,60	0,00	0,00	62,60
1165 - 3.3.90.34.00	0,00	0,00	62,60	0,00	0,00	62,60
608 - Recursos Próprios - NIPI	0,00	0,00	62,60	0,00	0,00	62,60
1166 - 3.3.90.35.00	0,00	0,00	125,20	0,00	0,00	125,20
608 - Recursos Próprios - NIPI	0,00	0,00	125,20	0,00	0,00	125,20
1167 - 3.3.90.36.00	0,00	0,00	250,40	0,00	0,00	250,40
608 - Recursos Próprios - NIPI	0,00	0,00	250,40	0,00	0,00	250,40
1168 - 3.3.90.37.00	0,00	0,00	62,60	0,00	0,00	62,60
608 - Recursos Próprios - NIPI	0,00	0,00	62,60	0,00	0,00	62,60
1169 - 3.3.90.39.00	0,00	0,00	250,40	0,00	0,00	250,40
608 - Recursos Próprios - NIPI	0,00	0,00	250,40	0,00	0,00	250,40
1170 - 3.3.90.41.00	0,00	0,00	62,60	0,00	0,00	62,60
608 - Recursos Próprios - NIPI	0,00	0,00	62,60	0,00	0,00	62,60
1171 - 3.3.90.46.00	0,00	0,00	58,60	0,00	0,00	58,60
608 - Recursos Próprios - NIPI	0,00	0,00	58,60	0,00	0,00	58,60
1172 - 3.3.90.47.00	0,00	0,00	62,60	0,00	0,00	62,60
608 - Recursos Próprios - NIPI	0,00	0,00	62,60	0,00	0,00	62,60
Ação: 2.165 - PROGRAMA DE RÁDIO PATRULA E DEMAIS PROJETOS VINCULADOS AO	0,00	0,00	20.000,00	0,00	0,00	20.000,00
1173 - 3.3.90.14.00	0,00	0,00	333,60	0,00	0,00	333,60
609 - Recursos do NIPI p Núcleo Interm. de Projetos e Investimentos	0,00	0,00	333,60	0,00	0,00	333,60



PORTAL DA TRANSPARENCIA
<http://oioudi-it-solucoes.inf.br/transparenciaMunicipal/download/63-20250219151422.pdf>
 assinado por: idUser 239

Demonstrativo de Compatibilidade entre PPA e LOA

PPA 2022 - 2025 - Valores em R\$

	Valor global	2022	2023	2024	2025	Total
1174 - 3.3.90.30.00	0,00	0,00	1.042,50	0,00	0,00	1.042,50
609 - Recursos do NIPI p Núcleo Inter. de Projetos e Investimentos	0,00	0,00	1.042,50	0,00	0,00	1.042,50
1175 - 3.3.90.33.00	0,00	0,00	333,60	0,00	0,00	333,60
609 - Recursos do NIPI p Núcleo Inter. de Projetos e Investimentos	0,00	0,00	333,60	0,00	0,00	333,60
1176 - 3.3.90.35.00	0,00	0,00	583,80	0,00	0,00	583,80
609 - Recursos do NIPI p Núcleo Inter. de Projetos e Investimentos	0,00	0,00	583,80	0,00	0,00	583,80
1177 - 3.3.90.36.00	0,00	0,00	1.026,50	0,00	0,00	1.026,50
609 - Recursos do NIPI p Núcleo Inter. de Projetos e Investimentos	0,00	0,00	1.026,50	0,00	0,00	1.026,50
1178 - 3.3.90.39.00	0,00	0,00	16.680,00	0,00	0,00	16.680,00
609 - Recursos do NIPI p Núcleo Inter. de Projetos e Investimentos	0,00	0,00	16.680,00	0,00	0,00	16.680,00
20 - Agricultura	0,00	30.000,00	30.000,00	30.000,00	30.000,00	120.000,00
608 - Promoção da Produção Agropecuária	0,00	30.000,00	30.000,00	30.000,00	30.000,00	120.000,00
2002 - PROGRAMA DE DESENVOLVIMENTO DA AGRICULTURA SUSPENTÁVEL, APOI	0,00	30.000,00	30.000,00	30.000,00	30.000,00	120.000,00
1.37 - CONSTRUÇÃO, AMPLIAÇÃO E/OU REFORMA DE IMÓVEIS DESTINADOS A	0,00	30.000,00	30.000,00	30.000,00	30.000,00	120.000,00
350 - 4.4.90.51.00	0,00	30.000,00	30.000,00	30.000,00	30.000,00	120.000,00
1 - Recursos Próprios - STN - 1.501.0000	0,00	30.000,00	30.000,00	30.000,00	30.000,00	120.000,00
22 - Indústria	0,00	10.000,00	10.000,00	10.000,00	10.000,00	40.000,00
661 - Promoção Industrial	0,00	10.000,00	10.000,00	10.000,00	10.000,00	40.000,00
2201 - IMPLANTAÇÃO E AMPLIAÇÃO DE INFRAESTRUTURA INDUSTRIAL	0,00	10.000,00	10.000,00	10.000,00	10.000,00	40.000,00
1.39 - IMPLANTAÇÃO DE INFRAESTRUTURA PARA INDUSTRIALIZAÇÃO DO	0,00	10.000,00	10.000,00	10.000,00	10.000,00	40.000,00
351 - 4.4.90.51.00	0,00	10.000,00	10.000,00	10.000,00	10.000,00	40.000,00
1 - Recursos Próprios - STN - 1.501.0000	0,00	10.000,00	10.000,00	10.000,00	10.000,00	40.000,00
23 - Comércio e Serviços	0,00	125.000,00	140.000,00	145.000,00	145.000,00	555.000,00
126 - Tecnologia da Informação	0,00	30.000,00	30.000,00	30.000,00	30.000,00	120.000,00
1901 - INFRAESTRUTURA TECNOLÓGICA MUNICIPAL	0,00	30.000,00	30.000,00	30.000,00	30.000,00	120.000,00
1.40 - CRIAÇÃO DO NÚCLEO TECNOLÓGICO DE INFORMÁTICA NOS BAIRROS	0,00	30.000,00	30.000,00	30.000,00	30.000,00	120.000,00
352 - 4.4.90.51.00	0,00	10.000,00	10.000,00	10.000,00	10.000,00	40.000,00
1 - Recursos Próprios - STN - 1.501.0000	0,00	10.000,00	10.000,00	10.000,00	10.000,00	40.000,00
980 - 4.4.90.52.00	0,00	20.000,00	20.000,00	20.000,00	20.000,00	80.000,00
1 - Recursos Próprios - STN - 1.501.0000	0,00	20.000,00	20.000,00	20.000,00	20.000,00	80.000,00
128 - Formação de Recursos Humanos	0,00	15.000,00	15.000,00	15.000,00	15.000,00	60.000,00
2301 - APOIO AO PEQUENO EMPREENDEDOR	0,00	15.000,00	15.000,00	15.000,00	15.000,00	60.000,00
2.61 - CAPACITAÇÃO, TREINAMENTO E FORMAÇÃO DE PROFISSIONAIS E	0,00	15.000,00	15.000,00	15.000,00	15.000,00	60.000,00
353 - 3.3.90.30.00	0,00	5.000,00	5.000,00	5.000,00	5.000,00	20.000,00
1 - Recursos Próprios - STN - 1.501.0000	0,00	5.000,00	5.000,00	5.000,00	5.000,00	20.000,00
354 - 3.3.90.36.00	0,00	5.000,00	5.000,00	5.000,00	5.000,00	20.000,00
1 - Recursos Próprios - STN - 1.501.0000	0,00	5.000,00	5.000,00	5.000,00	5.000,00	20.000,00



PORTAL DA TRANSPARÊNCIA
 http://ouvidir-solucoes.inf.br/transparencia/...
 assinado por: idUser 239

Demonstrativo de Compatibilidade entre PPA e LOA

PPA 2022 - 2025 - Valores em R\$

	Valor global	2022	2023	2024	2025	Total
355 - 3.3.90.39.00	0,00	5.000,00	5.000,00	5.000,00	5.000,00	20.000,00
1 - Recursos Próprios - STN - 1.501.0000	0,00	5.000,00	5.000,00	5.000,00	5.000,00	20.000,00
Ação: 333 - Empregabilidade	0,00	25.000,00	25.000,00	40.000,00	40.000,00	130.000,00
Programa: 2301 - APOIO AO PEQUENO EMPREENDEDOR	0,00	25.000,00	25.000,00	40.000,00	40.000,00	130.000,00
Ação: 1.62 - IMPLANTAÇÃO E MANUTENÇÃO DO CENTRO DE FORMAÇÃO DE ARTESÃOS	0,00	20.000,00	20.000,00	20.000,00	20.000,00	80.000,00
357 - 3.3.90.30.00	0,00	5.000,00	5.000,00	5.000,00	5.000,00	20.000,00
1 - Recursos Próprios - STN - 1.501.0000	0,00	5.000,00	5.000,00	5.000,00	5.000,00	20.000,00
358 - 3.3.90.36.00	0,00	5.000,00	5.000,00	5.000,00	5.000,00	20.000,00
1 - Recursos Próprios - STN - 1.501.0000	0,00	5.000,00	5.000,00	5.000,00	5.000,00	20.000,00
359 - 3.3.90.39.00	0,00	5.000,00	5.000,00	5.000,00	5.000,00	20.000,00
1 - Recursos Próprios - STN - 1.501.0000	0,00	5.000,00	5.000,00	5.000,00	5.000,00	20.000,00
360 - 4.4.90.52.00	0,00	5.000,00	5.000,00	5.000,00	5.000,00	20.000,00
1 - Recursos Próprios - STN - 1.501.0000	0,00	5.000,00	5.000,00	5.000,00	5.000,00	20.000,00
Ação: 1.75 - CONSTRUÇÃO, REFORMA E/OU AMPLIAÇÃO DO CENTRO DE FORMAÇÃO DE	0,00	5.000,00	5.000,00	5.000,00	5.000,00	20.000,00
356 - 4.4.90.51.00	0,00	5.000,00	5.000,00	5.000,00	5.000,00	20.000,00
1 - Recursos Próprios - STN - 1.501.0000	0,00	5.000,00	5.000,00	5.000,00	5.000,00	20.000,00
Ação: 2.200 - IMPLANTAÇÃO E MANUTENÇÃO DO CENTRO DE FOMAÇÃO DE ARTESÃOS	0,00	0,00	0,00	15.000,00	15.000,00	30.000,00
1376 - 3.3.90.30.00	0,00	0,00	0,00	5.000,00	5.000,00	10.000,00
1 - Recursos Próprios - STN - 1.501.0000	0,00	0,00	0,00	5.000,00	5.000,00	10.000,00
1377 - 3.3.90.36.00	0,00	0,00	0,00	5.000,00	5.000,00	10.000,00
1 - Recursos Próprios - STN - 1.501.0000	0,00	0,00	0,00	5.000,00	5.000,00	10.000,00
1378 - 3.3.90.39.00	0,00	0,00	0,00	5.000,00	5.000,00	10.000,00
1 - Recursos Próprios - STN - 1.501.0000	0,00	0,00	0,00	5.000,00	5.000,00	10.000,00
Subfunção: 691 - Promoção Comercial	0,00	35.000,00	50.000,00	40.000,00	40.000,00	165.000,00
Programa: 2302 - MODERNIZAÇÃO DE FEIRAS LIVRES	0,00	25.000,00	40.000,00	30.000,00	30.000,00	125.000,00
Ação: 2.63 - MANUTENÇÃO DA FEIRA LIVRE	0,00	25.000,00	40.000,00	30.000,00	30.000,00	125.000,00
361 - 3.3.90.30.00	0,00	5.000,00	5.000,00	5.000,00	5.000,00	20.000,00
1 - Recursos Próprios - STN - 1.501.0000	0,00	5.000,00	5.000,00	5.000,00	5.000,00	20.000,00
362 - 3.3.90.32.00	0,00	5.000,00	5.000,00	5.000,00	5.000,00	20.000,00
1 - Recursos Próprios - STN - 1.501.0000	0,00	5.000,00	5.000,00	5.000,00	5.000,00	20.000,00
363 - 3.3.90.36.00	0,00	5.000,00	5.000,00	5.000,00	5.000,00	20.000,00
1 - Recursos Próprios - STN - 1.501.0000	0,00	5.000,00	5.000,00	5.000,00	5.000,00	20.000,00
364 - 3.3.90.39.00	0,00	5.000,00	20.000,00	10.000,00	10.000,00	45.000,00
1 - Recursos Próprios - STN - 1.501.0000	0,00	5.000,00	20.000,00	10.000,00	10.000,00	45.000,00
365 - 4.4.90.52.00	0,00	5.000,00	5.000,00	5.000,00	5.000,00	20.000,00
1 - Recursos Próprios - STN - 1.501.0000	0,00	5.000,00	5.000,00	5.000,00	5.000,00	20.000,00
Programa: 2304 - PROMOÇÃO DO TURISMO	0,00	10.000,00	10.000,00	10.000,00	10.000,00	40.000,00



PORTAL DA TRANSPARENCIA
 http://ouvidi-solucoes.inf.br/transparencia/municipal/download/63-20220219151422.pdf
 assinado por: idUser 239

Demonstrativo de Compatibilidade entre PPA e LOA

PPA 2022 - 2025 - Valores em R\$

		Valor global	2022	2023	2024	2025	Total
Ação:	1.23 - EXECUÇÃO DE OBRAS DE APOIO AO TURISMO DO MUNICÍPIO	0,00	10.000,00	10.000,00	10.000,00	10.000,00	40.000,00
	366 - 4.4.90.51.00	0,00	10.000,00	10.000,00	10.000,00	10.000,00	40.000,00
	1 - Recursos Próprios - STN - 1.501.0000	0,00	10.000,00	10.000,00	10.000,00	10.000,00	40.000,00
Função:	695 - Turismo	0,00	20.000,00	20.000,00	20.000,00	20.000,00	80.000,00
Programa:	2304 - PROMOÇÃO DO TURISMO	0,00	20.000,00	20.000,00	20.000,00	20.000,00	80.000,00
Ação:	1.24 - EXECUÇÃO DE OBRAS E INSTALAÇÃO PARA IMPLANTAÇÃO DE ÁREAS DE	0,00	20.000,00	20.000,00	20.000,00	20.000,00	80.000,00
	367 - 4.4.90.51.00	0,00	20.000,00	20.000,00	20.000,00	20.000,00	80.000,00
	1 - Recursos Próprios - STN - 1.501.0000	0,00	20.000,00	20.000,00	20.000,00	20.000,00	80.000,00
Função:	25 - Energia	0,00	570.000,00	70.000,00	110.000,00	110.000,00	860.000,00
Subfunção:	752 - Energia Elétrica	0,00	570.000,00	70.000,00	110.000,00	110.000,00	860.000,00
Programa:	2501 - INFRAESTRUTURA ELÉTRICA MUNICIPAL	0,00	570.000,00	70.000,00	110.000,00	110.000,00	860.000,00
Ação:	1.43 - EXECUÇÃO DO PROGRAMA DE ELETRIFICAÇÃO RURAL	0,00	20.000,00	20.000,00	20.000,00	20.000,00	80.000,00
	368 - 4.4.90.51.00	0,00	20.000,00	20.000,00	20.000,00	20.000,00	80.000,00
	1 - Recursos Próprios - STN - 1.501.0000	0,00	10.000,00	10.000,00	10.000,00	10.000,00	40.000,00
	401 - Recursos de Convênios do Governo Federal - STN - 1.700.0000	0,00	10.000,00	10.000,00	10.000,00	10.000,00	40.000,00
Ação:	1.44 - AMPLIAÇÃO E MANUTENÇÃO DO SISTEMA DE ILUMINAÇÃO PÚBLICA	0,00	530.000,00	30.000,00	70.000,00	70.000,00	700.000,00
	369 - 3.3.90.39.00	0,00	510.000,00	10.000,00	0,00	0,00	520.000,00
	401 - Recursos de Convênios do Governo Federal - STN - 1.700.0000	0,00	10.000,00	10.000,00	0,00	0,00	20.000,00
	404 - Recursos de Operações de Crédito - STN - 1.754.0000	0,00	500.000,00	0,00	0,00	0,00	500.000,00
	370 - 4.4.90.51.00	0,00	20.000,00	20.000,00	70.000,00	70.000,00	180.000,00
	1 - Recursos Próprios - STN - 1.501.0000	0,00	20.000,00	20.000,00	20.000,00	20.000,00	80.000,00
	401 - Recursos de Convênios do Governo Federal - STN - 1.700.0000	0,00	0,00	0,00	50.000,00	50.000,00	100.000,00
Ação:	1.73 - AQUISIÇÃO DE VEÍCULOS, MÁQUINAS E EQUIP. DIVERSOS P/ SERVIÇOS DE	0,00	20.000,00	20.000,00	20.000,00	20.000,00	80.000,00
	371 - 4.4.90.52.00	0,00	20.000,00	20.000,00	20.000,00	20.000,00	80.000,00
	1 - Recursos Próprios - STN - 1.501.0000	0,00	20.000,00	20.000,00	20.000,00	20.000,00	80.000,00
Função:	26 - Transporte	0,00	688.000,00	688.000,00	778.000,00	798.000,00	2.952.000,00
Subfunção:	782 - Transporte Rodoviário	0,00	688.000,00	688.000,00	778.000,00	798.000,00	2.952.000,00
Programa:	2601 - QUALIDADE DE RODOVIAS E ESTRADAS	0,00	680.000,00	680.000,00	770.000,00	790.000,00	2.920.000,00
Ação:	1.45 - CONSTRUÇÃO, AMPLIAÇÃO E RECUPERAÇÃO DE ESTRADAS, PONTES,	0,00	150.000,00	150.000,00	250.000,00	250.000,00	800.000,00
	372 - 4.4.90.51.00	0,00	150.000,00	150.000,00	250.000,00	250.000,00	800.000,00
	1 - Recursos Próprios - STN - 1.501.0000	0,00	50.000,00	50.000,00	50.000,00	50.000,00	200.000,00
	401 - Recursos de Convênios do Governo Federal - STN - 1.700.0000	0,00	100.000,00	100.000,00	200.000,00	200.000,00	600.000,00
Ação:	2.64 - MANUTENÇÃO DAS ESTRADAS VICINAIS	0,00	530.000,00	530.000,00	520.000,00	540.000,00	2.120.000,00
	374 - 3.3.90.30.00	0,00	10.000,00	10.000,00	20.000,00	20.000,00	60.000,00
	1 - Recursos Próprios - STN - 1.501.0000	0,00	10.000,00	10.000,00	20.000,00	20.000,00	60.000,00
	375 - 3.3.90.36.00	0,00	120.000,00	120.000,00	150.000,00	170.000,00	560.000,00



Portal da Transparência
 https://portal.da.transparencia.municipal.gov.br
 Assinado por: idUser 239

Demonstrativo de Compatibilidade entre PPA e LOA

PPA 2022 - 2025 - Valores em R\$

	Valor global	2022	2023	2024	2025	Total
1 - Recursos Próprios - STN - 1.501.0000	0,00	120.000,00	120.000,00	150.000,00	170.000,00	560.000,00
376 - 3.3.90.39.00	0,00	400.000,00	400.000,00	350.000,00	350.000,00	1.500.000,00
1 - Recursos Próprios - STN - 1.501.0000	0,00	400.000,00	400.000,00	350.000,00	350.000,00	1.500.000,00
Ação: 2602 - EDUCAÇÃO NO TRÂNSITO	0,00	8.000,00	8.000,00	8.000,00	8.000,00	32.000,00
Ação: 2.65 - CAPACITAÇÃO DE MOTORISTAS E MOTOCICLISTAS	0,00	8.000,00	8.000,00	8.000,00	8.000,00	32.000,00
377 - 3.3.90.30.00	0,00	3.000,00	3.000,00	3.000,00	3.000,00	12.000,00
1 - Recursos Próprios - STN - 1.501.0000	0,00	3.000,00	3.000,00	3.000,00	3.000,00	12.000,00
378 - 3.3.90.36.00	0,00	3.000,00	3.000,00	3.000,00	3.000,00	12.000,00
1 - Recursos Próprios - STN - 1.501.0000	0,00	3.000,00	3.000,00	3.000,00	3.000,00	12.000,00
379 - 3.3.90.39.00	0,00	2.000,00	2.000,00	2.000,00	2.000,00	8.000,00
1 - Recursos Próprios - STN - 1.501.0000	0,00	2.000,00	2.000,00	2.000,00	2.000,00	8.000,00
Unidade orçamentária: 9001 - SECRETARIA DE DESENVOLVIMENTO RURAL E MEIO	0,00	3.980.975,00	5.415.000,00	8.432.149,40	7.915.370,00	25.743.494,40
Ação: 15 - Urbanismo	0,00	70.000,00	70.000,00	516.000,00	350.000,00	1.006.000,00
Subfunção: 451 - Infra-Estrutura Urbana	0,00	70.000,00	70.000,00	516.000,00	350.000,00	1.006.000,00
Programa: 2002 - PROGRAMA DE DESENVOLVIMENTO DA AGRICULTURA SUSPENTÁVEL, APOI	0,00	70.000,00	70.000,00	516.000,00	350.000,00	1.006.000,00
Ação: 1.78 - AQUISIÇÃO DE PATRULHA MECANIZADA (MOTONIVELADORA,	0,00	70.000,00	70.000,00	516.000,00	350.000,00	1.006.000,00
389 - 4.4.90.52.00	0,00	70.000,00	70.000,00	516.000,00	350.000,00	1.006.000,00
1 - Recursos Próprios - STN - 1.501.0000	0,00	50.000,00	50.000,00	50.000,00	50.000,00	200.000,00
401 - Recursos de Convênios do Governo Federal - STN - 1.700.0000	0,00	20.000,00	20.000,00	466.000,00	300.000,00	806.000,00
Ação: 18 - Gestão Ambiental	0,00	2.354.900,00	2.435.000,00	4.170.149,40	3.642.370,00	12.602.419,40
Subfunção: 452 - Serviços Urbanos	0,00	28.900,00	109.000,00	109.000,00	340,00	247.240,00
Programa: 411 - CONSÓRCIOS PÚBLICOS - CONIAPE	0,00	28.900,00	109.000,00	109.000,00	340,00	247.240,00
Ação: 1.9 - AQUISIÇÃO DE MÓVEIS, MÁQUINAS E EQUIPAMENTOS DIVERSOS PARA O	0,00	900,00	900,00	900,00	10,00	2.710,00
1050 - 4.4.90.52.00	0,00	900,00	900,00	900,00	10,00	2.710,00
604 - Recursos Próprios - Rateio NIESMA	0,00	900,00	900,00	900,00	10,00	2.710,00
Ação: 2.24 - GESTÃO DO PLANEJAMENTO URBANO	0,00	5.400,00	5.400,00	5.400,00	30,00	16.230,00
1081 - 3.3.90.35.00	0,00	1.700,00	1.700,00	1.700,00	10,00	5.110,00
605 - Recursos do NIESMA - Núcleo Inter. de ESMA	0,00	1.700,00	1.700,00	1.700,00	10,00	5.110,00
1082 - 3.3.90.36.00	0,00	1.700,00	1.700,00	1.700,00	10,00	5.110,00
605 - Recursos do NIESMA - Núcleo Inter. de ESMA	0,00	1.700,00	1.700,00	1.700,00	10,00	5.110,00
1083 - 3.3.90.39.00	0,00	2.000,00	2.000,00	2.000,00	10,00	6.010,00
605 - Recursos do NIESMA - Núcleo Inter. de ESMA	0,00	2.000,00	2.000,00	2.000,00	10,00	6.010,00
Ação: 2.25 - SERVIÇO DE INSPEÇÃO MUNICIPAL - SIM	0,00	2.250,00	2.250,00	2.250,00	50,00	6.800,00
1076 - 3.3.90.14.00	0,00	300,00	300,00	300,00	10,00	910,00
605 - Recursos do NIESMA - Núcleo Inter. de ESMA	0,00	300,00	300,00	300,00	10,00	910,00
1077 - 3.3.90.30.00	0,00	300,00	300,00	300,00	10,00	910,00
605 - Recursos do NIESMA - Núcleo Inter. de ESMA	0,00	300,00	300,00	300,00	10,00	910,00



PORTAL DA TRANSPARÊNCIA
 Assinado por: idUser 239
 http://cloud.it-solucoes.in.br/transparencia/Municipal/dwn/20250219151422.pdf

Demonstrativo de Compatibilidade entre PPA e LOA

PPA 2022 - 2025 - Valores em R\$

	Valor global	2022	2023	2024	2025	Total
1078 - 3.3.90.35.00	0,00	300,00	300,00	300,00	10,00	910,00
605 - Recursos do NIESMA - Núcleo Inter. de ESMA	0,00	300,00	300,00	300,00	10,00	910,00
1079 - 3.3.90.36.00	0,00	550,00	550,00	550,00	10,00	1.660,00
605 - Recursos do NIESMA - Núcleo Inter. de ESMA	0,00	550,00	550,00	550,00	10,00	1.660,00
1080 - 3.3.90.39.00	0,00	800,00	800,00	800,00	10,00	2.410,00
605 - Recursos do NIESMA - Núcleo Inter. de ESMA	0,00	800,00	800,00	800,00	10,00	2.410,00
2.29 - ELABORAÇÃO/ REVISÃO DO PLANO DIRETOR	0,00	3.900,00	73.600,00	73.600,00	30,00	151.130,00
1073 - 3.3.90.35.00	0,00	1.350,00	1.350,00	1.350,00	10,00	4.060,00
605 - Recursos do NIESMA - Núcleo Inter. de ESMA	0,00	1.350,00	1.350,00	1.350,00	10,00	4.060,00
1074 - 3.3.90.36.00	0,00	550,00	550,00	550,00	10,00	1.660,00
605 - Recursos do NIESMA - Núcleo Inter. de ESMA	0,00	550,00	550,00	550,00	10,00	1.660,00
1075 - 3.3.90.39.00	0,00	2.000,00	71.700,00	71.700,00	10,00	145.410,00
605 - Recursos do NIESMA - Núcleo Inter. de ESMA	0,00	2.000,00	71.700,00	71.700,00	10,00	145.410,00
2.32 - GESTÃO AMBIENTAL (SANEAMENTO BÁSICO E RESÍDUOS SÓLIDOS)	0,00	2.750,00	2.750,00	2.750,00	40,00	8.290,00
1069 - 3.3.90.30.00	0,00	300,00	300,00	300,00	10,00	910,00
605 - Recursos do NIESMA - Núcleo Inter. de ESMA	0,00	300,00	300,00	300,00	10,00	910,00
1070 - 3.3.90.35.00	0,00	550,00	550,00	550,00	10,00	1.660,00
605 - Recursos do NIESMA - Núcleo Inter. de ESMA	0,00	550,00	550,00	550,00	10,00	1.660,00
1071 - 3.3.90.36.00	0,00	550,00	550,00	550,00	10,00	1.660,00
605 - Recursos do NIESMA - Núcleo Inter. de ESMA	0,00	550,00	550,00	550,00	10,00	1.660,00
1072 - 3.3.90.39.00	0,00	1.350,00	1.350,00	1.350,00	10,00	4.060,00
605 - Recursos do NIESMA - Núcleo Inter. de ESMA	0,00	1.350,00	1.350,00	1.350,00	10,00	4.060,00
2.36 - MANUTENÇÃO DAS ATIVIDADES DO NÚCLEO DE ENGENHARIA,	0,00	13.700,00	24.100,00	24.100,00	180,00	62.080,00
1051 - 3.1.90.04.00	0,00	400,00	400,00	400,00	10,00	1.210,00
604 - Recursos Próprios - Rateio NIESMA	0,00	400,00	400,00	400,00	10,00	1.210,00
1052 - 3.1.90.11.00	0,00	2.000,00	2.000,00	2.000,00	10,00	6.010,00
604 - Recursos Próprios - Rateio NIESMA	0,00	2.000,00	2.000,00	2.000,00	10,00	6.010,00
1053 - 3.1.90.13.00	0,00	1.700,00	1.700,00	1.700,00	10,00	5.110,00
604 - Recursos Próprios - Rateio NIESMA	0,00	1.700,00	1.700,00	1.700,00	10,00	5.110,00
1054 - 3.1.90.16.00	0,00	400,00	400,00	400,00	10,00	1.210,00
604 - Recursos Próprios - Rateio NIESMA	0,00	400,00	400,00	400,00	10,00	1.210,00
1055 - 3.1.90.91.00	0,00	400,00	400,00	400,00	10,00	1.210,00
604 - Recursos Próprios - Rateio NIESMA	0,00	400,00	400,00	400,00	10,00	1.210,00
1056 - 3.1.90.92.00	0,00	400,00	400,00	400,00	10,00	1.210,00
604 - Recursos Próprios - Rateio NIESMA	0,00	400,00	400,00	400,00	10,00	1.210,00
1057 - 3.1.90.94.00	0,00	400,00	400,00	400,00	10,00	1.210,00
604 - Recursos Próprios - Rateio NIESMA	0,00	400,00	400,00	400,00	10,00	1.210,00



PORTAL DA TRANSPARENCIA
 http://portal.transparencia.munic.gov.br/portal/transparenciaMunicipal/download/63-20250219151422.pdf
 assinado por: idUser 239

Demonstrativo de Compatibilidade entre PPA e LOA

PPA 2022 - 2025 - Valores em R\$

	Valor global	2022	2023	2024	2025	Total
1058 - 3.3.90.14.00	0,00	400,00	400,00	400,00	10,00	1.210,00
604 - Recursos Próprios - Rateio NIESMA	0,00	400,00	400,00	400,00	10,00	1.210,00
1059 - 3.3.90.30.00	0,00	700,00	700,00	700,00	10,00	2.110,00
604 - Recursos Próprios - Rateio NIESMA	0,00	700,00	700,00	700,00	10,00	2.110,00
1060 - 3.3.90.33.00	0,00	400,00	400,00	400,00	10,00	1.210,00
604 - Recursos Próprios - Rateio NIESMA	0,00	400,00	400,00	400,00	10,00	1.210,00
1061 - 3.3.90.34.00	0,00	400,00	400,00	400,00	10,00	1.210,00
604 - Recursos Próprios - Rateio NIESMA	0,00	400,00	400,00	400,00	10,00	1.210,00
1062 - 3.3.90.35.00	0,00	900,00	900,00	900,00	10,00	2.710,00
604 - Recursos Próprios - Rateio NIESMA	0,00	900,00	900,00	900,00	10,00	2.710,00
1063 - 3.3.90.36.00	0,00	1.600,00	1.600,00	1.600,00	10,00	4.810,00
604 - Recursos Próprios - Rateio NIESMA	0,00	1.600,00	1.600,00	1.600,00	10,00	4.810,00
1064 - 3.3.90.37.00	0,00	400,00	400,00	400,00	10,00	1.210,00
604 - Recursos Próprios - Rateio NIESMA	0,00	400,00	400,00	400,00	10,00	1.210,00
1065 - 3.3.90.39.00	0,00	2.000,00	12.400,00	12.400,00	10,00	26.810,00
604 - Recursos Próprios - Rateio NIESMA	0,00	2.000,00	12.400,00	12.400,00	10,00	26.810,00
1066 - 3.3.90.41.00	0,00	400,00	400,00	400,00	10,00	1.210,00
604 - Recursos Próprios - Rateio NIESMA	0,00	400,00	400,00	400,00	10,00	1.210,00
1067 - 3.3.90.46.00	0,00	400,00	400,00	400,00	10,00	1.210,00
604 - Recursos Próprios - Rateio NIESMA	0,00	400,00	400,00	400,00	10,00	1.210,00
1068 - 3.3.90.47.00	0,00	400,00	400,00	400,00	10,00	1.210,00
604 - Recursos Próprios - Rateio NIESMA	0,00	400,00	400,00	400,00	10,00	1.210,00
Subfunção: 512 - Saneamento Básico Urbano	0,00	20.000,00	20.000,00	1.375.149,40	1.262.000,00	2.677.149,40
Programa: 1801 - CIDADE E COMUNIDADE SUSTENTÁVEL/ CIDADE LIMPA	0,00	20.000,00	20.000,00	1.375.149,40	1.262.000,00	2.677.149,40
Ação: 1.58 - IMPLANTAÇÃO DE ATERRO SANITÁRIO	0,00	20.000,00	20.000,00	1.375.149,40	1.262.000,00	2.677.149,40
342 - 4.4.90.51.00	0,00	20.000,00	20.000,00	1.375.149,40	1.262.000,00	2.677.149,40
1 - Recursos Próprios - STN - 1.501.0000	0,00	10.000,00	10.000,00	913.149,40	800.000,00	1.733.149,40
401 - Recursos de Convênios do Governo Federal - STN - 1.700.0000	0,00	10.000,00	10.000,00	462.000,00	462.000,00	944.000,00
Subfunção: 541 - Preservação e Conservação Ambiental	0,00	2.226.000,00	2.226.000,00	2.526.000,00	2.220.030,00	9.198.030,00
Programa: 411 - CONSÓRCIOS PÚBLICOS - CONIAPE	0,00	6.000,00	6.000,00	6.000,00	30,00	18.030,00
Ação: 2.23 - GESTÃO DE REGULARIZAÇÃO FUNDIÁRIA	0,00	6.000,00	6.000,00	6.000,00	30,00	18.030,00
1084 - 3.3.90.35.00	0,00	2.000,00	2.000,00	2.000,00	10,00	6.010,00
605 - Recursos do NIESMA - Núcleo Inter. de ESMA	0,00	2.000,00	2.000,00	2.000,00	10,00	6.010,00
1085 - 3.3.90.36.00	0,00	2.000,00	2.000,00	2.000,00	10,00	6.010,00
605 - Recursos do NIESMA - Núcleo Inter. de ESMA	0,00	2.000,00	2.000,00	2.000,00	10,00	6.010,00
1086 - 3.3.90.39.00	0,00	2.000,00	2.000,00	2.000,00	10,00	6.010,00
605 - Recursos do NIESMA - Núcleo Inter. de ESMA	0,00	2.000,00	2.000,00	2.000,00	10,00	6.010,00



PORTAL DA TRANSPARENCIA
<http://loaud-it-solucoes.inf.br/transparenciaMunicipal/download/5320250719151422.pdf>
 assinado por: idUser 239

Demonstrativo de Compatibilidade entre PPA e LOA

PPA 2022 - 2025 - Valores em R\$

	Valor global	2022	2023	2024	2025	Total
Programa: 1801 - CIDADE E COMUNIDADE SUSTENTÁVEL/ CIDADE LIMPA	0,00	2.220.000,00	2.220.000,00	2.520.000,00	2.220.000,00	9.180.000,00
Ação: 2.59 - MANUTENÇÃO DO PROGRAMA DE TRATAMENTO DE RESÍDUOS SÓLIDOS	0,00	2.200.000,00	2.200.000,00	2.500.000,00	2.200.000,00	9.100.000,00
343 - 3.3.90.39.00	0,00	2.200.000,00	2.200.000,00	2.500.000,00	2.200.000,00	9.100.000,00
1 - Recursos Próprios - STN - 1.501.0000	0,00	2.200.000,00	2.200.000,00	2.500.000,00	2.200.000,00	9.100.000,00
Ação: 2.60 - MANUTENÇÃO DO PROGRAMA DE REFLORESTAMENTO RURAL E	0,00	20.000,00	20.000,00	20.000,00	20.000,00	80.000,00
344 - 3.3.90.30.00	0,00	5.000,00	5.000,00	5.000,00	5.000,00	20.000,00
1 - Recursos Próprios - STN - 1.501.0000	0,00	5.000,00	5.000,00	5.000,00	5.000,00	20.000,00
345 - 3.3.90.36.00	0,00	5.000,00	5.000,00	5.000,00	5.000,00	20.000,00
1 - Recursos Próprios - STN - 1.501.0000	0,00	5.000,00	5.000,00	5.000,00	5.000,00	20.000,00
346 - 3.3.90.39.00	0,00	10.000,00	10.000,00	10.000,00	10.000,00	40.000,00
1 - Recursos Próprios - STN - 1.501.0000	0,00	10.000,00	10.000,00	10.000,00	10.000,00	40.000,00
Subfunção: 544 - Recursos Hídricos	0,00	80.000,00	80.000,00	160.000,00	160.000,00	480.000,00
Programa: 1801 - CIDADE E COMUNIDADE SUSTENTÁVEL/ CIDADE LIMPA	0,00	40.000,00	40.000,00	80.000,00	80.000,00	240.000,00
Ação: 1.57 - CONSTRUÇÃO DE CISTERNAS COMUNITÁRIAS, INCLUINDO POÇOS	0,00	40.000,00	40.000,00	80.000,00	80.000,00	240.000,00
347 - 4.4.90.51.00	0,00	40.000,00	40.000,00	80.000,00	80.000,00	240.000,00
1 - Recursos Próprios - STN - 1.501.0000	0,00	30.000,00	30.000,00	30.000,00	30.000,00	120.000,00
401 - Recursos de Convênios do Governo Federal - STN - 1.700.0000	0,00	10.000,00	10.000,00	50.000,00	50.000,00	120.000,00
Programa: 1802 - PROGRAMA ÁGUA É VIDA	0,00	40.000,00	40.000,00	80.000,00	80.000,00	240.000,00
Ação: 1.55 - EXECUÇÃO DE OBRAS DE SISTEMA DE ABASTECIMENTO D'ÁGUA	0,00	40.000,00	40.000,00	80.000,00	80.000,00	240.000,00
348 - 4.4.90.51.00	0,00	40.000,00	40.000,00	80.000,00	80.000,00	240.000,00
1 - Recursos Próprios - STN - 1.501.0000	0,00	30.000,00	30.000,00	30.000,00	30.000,00	120.000,00
401 - Recursos de Convênios do Governo Federal - STN - 1.700.0000	0,00	10.000,00	10.000,00	50.000,00	50.000,00	120.000,00
Função: 20 - Agricultura	0,00	1.506.075,00	2.860.000,00	3.696.000,00	3.873.000,00	11.935.075,00
Subfunção: 122 - Administração Geral	0,00	1.260.075,00	2.279.000,00	2.935.000,00	2.962.000,00	9.436.075,00
Programa: 2001 - GESTÃO ADMINISTRATIVA DA SECRETARIA DE DESENVOLVIMENTO RURAL	0,00	1.260.075,00	2.279.000,00	2.935.000,00	2.962.000,00	9.436.075,00
Ação: 1.14 - AQUISIÇÃO DE VEÍCULOS, MÓVEIS, MÁQUINAS E EQUIPAMENTOS	0,00	20.000,00	170.000,00	170.000,00	100.000,00	460.000,00
969 - 4.4.90.52.00	0,00	20.000,00	170.000,00	170.000,00	100.000,00	460.000,00
1 - Recursos Próprios - STN - 1.501.0000	0,00	20.000,00	170.000,00	170.000,00	100.000,00	460.000,00
Ação: 2.67 - GESTÃO ADMINISTRATIVA DE PESSOAL DA SECRETARIA DE	0,00	886.075,00	1.285.000,00	1.435.000,00	1.402.000,00	5.008.075,00
392 - 3.1.90.04.00	0,00	320.000,00	350.000,00	420.000,00	450.000,00	1.540.000,00
1 - Recursos Próprios - STN - 1.501.0000	0,00	320.000,00	350.000,00	420.000,00	450.000,00	1.540.000,00
393 - 3.1.90.11.00	0,00	351.075,00	600.000,00	650.000,00	650.000,00	2.251.075,00
1 - Recursos Próprios - STN - 1.501.0000	0,00	351.075,00	600.000,00	650.000,00	650.000,00	2.251.075,00
394 - 3.1.90.13.00	0,00	75.000,00	120.000,00	120.000,00	100.000,00	415.000,00
1 - Recursos Próprios - STN - 1.501.0000	0,00	75.000,00	120.000,00	120.000,00	100.000,00	415.000,00
395 - 3.1.90.94.00	0,00	5.000,00	5.000,00	5.000,00	1.000,00	16.000,00
1 - Recursos Próprios - STN - 1.501.0000	0,00	5.000,00	5.000,00	5.000,00	1.000,00	16.000,00



PORTAL DA TRANSPARÊNCIA
 http://ouvidiit-solucoes.mpbomjardim.pe.gov.br/transparenciaMunicipal/portal/download/63-20220219151422.pdf
 assinado por: idUser 239

Demonstrativo de Compatibilidade entre PPA e LOA

PPA 2022 - 2025 - Valores em R\$

	Valor global	2022	2023	2024	2025	Total
396 - 3.1.91.13.00	0,00	50.000,00	80.000,00	90.000,00	190.000,00	410.000,00
1 - Recursos Próprios - STN - 1.501.0000	0,00	50.000,00	80.000,00	90.000,00	190.000,00	410.000,00
397 - 3.3.90.08.00	0,00	10.000,00	10.000,00	10.000,00	10.000,00	40.000,00
1 - Recursos Próprios - STN - 1.501.0000	0,00	10.000,00	10.000,00	10.000,00	10.000,00	40.000,00
398 - 3.3.91.97.00	0,00	75.000,00	120.000,00	140.000,00	1.000,00	336.000,00
1 - Recursos Próprios - STN - 1.501.0000	0,00	75.000,00	120.000,00	140.000,00	1.000,00	336.000,00
2.68 - MANUTENÇÃO DAS ATIVIDADES DA SECRETARIA DE DESENVOLVIMENTO	0,00	354.000,00	824.000,00	1.330.000,00	1.460.000,00	3.968.000,00
399 - 3.3.90.14.00	0,00	4.000,00	4.000,00	10.000,00	10.000,00	28.000,00
1 - Recursos Próprios - STN - 1.501.0000	0,00	4.000,00	4.000,00	10.000,00	10.000,00	28.000,00
400 - 3.3.90.30.00	0,00	300.000,00	300.000,00	400.000,00	500.000,00	1.500.000,00
1 - Recursos Próprios - STN - 1.501.0000	0,00	300.000,00	300.000,00	400.000,00	500.000,00	1.500.000,00
401 - 3.3.90.36.00	0,00	20.000,00	160.000,00	120.000,00	100.000,00	400.000,00
1 - Recursos Próprios - STN - 1.501.0000	0,00	20.000,00	160.000,00	120.000,00	100.000,00	400.000,00
402 - 3.3.90.39.00	0,00	360.000,00	360.000,00	800.000,00	850.000,00	2.040.000,00
1 - Recursos Próprios - STN - 1.501.0000	0,00	360.000,00	360.000,00	800.000,00	850.000,00	2.040.000,00
Subfunção: 605 - Abastecimento			530.000,00	710.000,00	860.000,00	2.295.000,00
Programa: 1802 - PROGRAMA ÁGUA É VIDA			95.000,00	125.000,00	295.000,00	545.000,00
Ação: 2.11 - ABASTECIMENTO D'ÁGUA EMERGENCIAL ATRAVÉS DE CAMINHÕES PIPA			95.000,00	125.000,00	295.000,00	545.000,00
970 - 3.3.90.30.00	0,00	70.000,00	70.000,00	100.000,00	270.000,00	445.000,00
1 - Recursos Próprios - STN - 1.501.0000	0,00	70.000,00	70.000,00	100.000,00	270.000,00	445.000,00
971 - 3.3.90.36.00	0,00	20.000,00	20.000,00	20.000,00	20.000,00	80.000,00
1 - Recursos Próprios - STN - 1.501.0000	0,00	20.000,00	20.000,00	20.000,00	20.000,00	80.000,00
972 - 3.3.90.39.00	0,00	5.000,00	5.000,00	5.000,00	5.000,00	20.000,00
1 - Recursos Próprios - STN - 1.501.0000	0,00	5.000,00	5.000,00	5.000,00	5.000,00	20.000,00
Programa: 2002 - PROGRAMA DE DESENVOLVIMENTO DA AGRICULTURA SUSPENTÁVEL, APOI			435.000,00	585.000,00	565.000,00	1.750.000,00
Ação: 1.119 - AQUISIÇÃO DE VEÍCULOS, MÓVEIS, MÁQUINAS E OUTROS			0,00	10.000,00	10.000,00	20.000,00
1379 - 4.4.90.52.00	0,00	0,00	0,00	10.000,00	10.000,00	20.000,00
1 - Recursos Próprios - STN - 1.501.0000	0,00	0,00	0,00	10.000,00	10.000,00	20.000,00
Ação: 2.69 - PROGRAMA DE APOIO AO PRODUTOR RURAL			115.000,00	155.000,00	135.000,00	455.000,00
403 - 3.3.90.30.00	0,00	10.000,00	10.000,00	10.000,00	10.000,00	40.000,00
1 - Recursos Próprios - STN - 1.501.0000	0,00	10.000,00	10.000,00	10.000,00	10.000,00	40.000,00
404 - 3.3.90.32.00	0,00	5.000,00	5.000,00	5.000,00	5.000,00	20.000,00
1 - Recursos Próprios - STN - 1.501.0000	0,00	5.000,00	5.000,00	5.000,00	5.000,00	20.000,00
405 - 3.3.90.36.00	0,00	20.000,00	20.000,00	20.000,00	50.000,00	110.000,00
1 - Recursos Próprios - STN - 1.501.0000	0,00	20.000,00	20.000,00	20.000,00	50.000,00	110.000,00
406 - 3.3.90.39.00	0,00	15.000,00	80.000,00	120.000,00	70.000,00	285.000,00
1 - Recursos Próprios - STN - 1.501.0000	0,00	15.000,00	80.000,00	120.000,00	70.000,00	285.000,00



PORTAL DA TRANSPARENCIA
 http://portal.transparencia.municipal.gov.br
 Assinado por: idUser 239

Demonstrativo de Compatibilidade entre PPA e LOA

PPA 2022 - 2025 - Valores em R\$

		Valor global	2022	2023	2024	2025	Total
Ação:	2.70 - MANUTENÇÃO DAS ATIVIDADES DE MERCADOS, MATADOUROS E	0,00	115.000,00	320.000,00	420.000,00	420.000,00	1.275.000,00
	407 - 3.3.90.30.00	0,00	50.000,00	145.000,00	100.000,00	50.000,00	345.000,00
	1 - Recursos Próprios - STN - 1.501.0000	0,00	50.000,00	145.000,00	100.000,00	50.000,00	345.000,00
	408 - 3.3.90.36.00	0,00	20.000,00	20.000,00	20.000,00	20.000,00	80.000,00
	1 - Recursos Próprios - STN - 1.501.0000	0,00	20.000,00	20.000,00	20.000,00	20.000,00	80.000,00
	409 - 3.3.90.39.00	0,00	40.000,00	150.000,00	300.000,00	350.000,00	840.000,00
	1 - Recursos Próprios - STN - 1.501.0000	0,00	40.000,00	150.000,00	300.000,00	350.000,00	840.000,00
	410 - 4.4.90.52.00	0,00	5.000,00	5.000,00	0,00	0,00	10.000,00
	1 - Recursos Próprios - STN - 1.501.0000	0,00	5.000,00	5.000,00	0,00	0,00	10.000,00
Função:	608 - Promoção da Produção Agropecuária	0,00	51.000,00	51.000,00	51.000,00	51.000,00	204.000,00
Programa:	2002 - PROGRAMA DE DESENVOLVIMENTO DA AGRICULTURA SUSPENTÁVEL, APOI	0,00	51.000,00	51.000,00	51.000,00	51.000,00	204.000,00
Ação:	2.86 - PROMOÇÃO DE CAMPANHA DE VACINAÇÃO DE ANIMAIS	0,00	20.000,00	20.000,00	20.000,00	20.000,00	80.000,00
	418 - 3.3.90.30.00	0,00	5.000,00	5.000,00	5.000,00	5.000,00	20.000,00
	1 - Recursos Próprios - STN - 1.501.0000	0,00	5.000,00	5.000,00	5.000,00	5.000,00	20.000,00
	419 - 3.3.90.32.00	0,00	5.000,00	5.000,00	5.000,00	5.000,00	20.000,00
	1 - Recursos Próprios - STN - 1.501.0000	0,00	5.000,00	5.000,00	5.000,00	5.000,00	20.000,00
	420 - 3.3.90.36.00	0,00	5.000,00	5.000,00	5.000,00	5.000,00	20.000,00
	1 - Recursos Próprios - STN - 1.501.0000	0,00	5.000,00	5.000,00	5.000,00	5.000,00	20.000,00
	421 - 3.3.90.39.00	0,00	5.000,00	5.000,00	5.000,00	5.000,00	20.000,00
	1 - Recursos Próprios - STN - 1.501.0000	0,00	5.000,00	5.000,00	5.000,00	5.000,00	20.000,00
Ação:	2.87 - MANUTENÇÃO DO PROGRAMA DE DISTRIBUIÇÃO DE SEMENTES	0,00	16.000,00	16.000,00	16.000,00	16.000,00	64.000,00
	414 - 3.3.90.30.00	0,00	5.000,00	5.000,00	5.000,00	5.000,00	20.000,00
	1 - Recursos Próprios - STN - 1.501.0000	0,00	5.000,00	5.000,00	5.000,00	5.000,00	20.000,00
	415 - 3.3.90.32.00	0,00	5.000,00	5.000,00	5.000,00	5.000,00	20.000,00
	1 - Recursos Próprios - STN - 1.501.0000	0,00	5.000,00	5.000,00	5.000,00	5.000,00	20.000,00
	416 - 3.3.90.36.00	0,00	5.000,00	5.000,00	5.000,00	5.000,00	20.000,00
	1 - Recursos Próprios - STN - 1.501.0000	0,00	5.000,00	5.000,00	5.000,00	5.000,00	20.000,00
	417 - 3.3.90.39.00	0,00	1.000,00	1.000,00	1.000,00	1.000,00	4.000,00
	1 - Recursos Próprios - STN - 1.501.0000	0,00	1.000,00	1.000,00	1.000,00	1.000,00	4.000,00
Ação:	2.88 - PREPARAÇÃO DE SOLO E ARAÇÃO DE TERRAS PARA PLANTIO	0,00	15.000,00	15.000,00	15.000,00	15.000,00	60.000,00
	411 - 3.3.90.30.00	0,00	5.000,00	5.000,00	5.000,00	5.000,00	20.000,00
	1 - Recursos Próprios - STN - 1.501.0000	0,00	5.000,00	5.000,00	5.000,00	5.000,00	20.000,00
	412 - 3.3.90.36.00	0,00	5.000,00	5.000,00	5.000,00	5.000,00	20.000,00
	1 - Recursos Próprios - STN - 1.501.0000	0,00	5.000,00	5.000,00	5.000,00	5.000,00	20.000,00
	413 - 3.3.90.39.00	0,00	5.000,00	5.000,00	5.000,00	5.000,00	20.000,00
	1 - Recursos Próprios - STN - 1.501.0000	0,00	5.000,00	5.000,00	5.000,00	5.000,00	20.000,00
Função:	22 - Indústria	0,00	15.000,00	15.000,00	15.000,00	15.000,00	60.000,00



PORTAL DA TRANSPARENCIA
 http://ouvidi.sd.cioes.in.br/transparenciaMunicipal/download/63-20250219151422.pdf
 assinado por: idUser 239

Demonstrativo de Compatibilidade entre PPA e LOA

PPA 2022 - 2025 - Valores em R\$

	Valor global	2022	2023	2024	2025	Total
Subfunção: 605 - Abastecimento	0,00	15.000,00	15.000,00	15.000,00	15.000,00	60.000,00
na: 2002 - PROGRAMA DE DESENVOLVIMENTO DA AGRICULTURA SUSPENTÁVEL, APOI	0,00	15.000,00	15.000,00	15.000,00	15.000,00	60.000,00
2.84 - MANUTENÇÃO DAS AGROINDÚSTRIAS	0,00	15.000,00	15.000,00	15.000,00	15.000,00	60.000,00
422 - 3.3.90.30.00	0,00	5.000,00	5.000,00	5.000,00	5.000,00	20.000,00
1 - Recursos Próprios - STN - 1.501.0000	0,00	5.000,00	5.000,00	5.000,00	5.000,00	20.000,00
423 - 3.3.90.36.00	0,00	5.000,00	5.000,00	5.000,00	5.000,00	20.000,00
1 - Recursos Próprios - STN - 1.501.0000	0,00	5.000,00	5.000,00	5.000,00	5.000,00	20.000,00
424 - 3.3.90.39.00	0,00	5.000,00	5.000,00	5.000,00	5.000,00	20.000,00
1 - Recursos Próprios - STN - 1.501.0000	0,00	5.000,00	5.000,00	5.000,00	5.000,00	20.000,00
Ação: 23 - Comércio e Serviços	0,00	35.000,00	35.000,00	35.000,00	35.000,00	140.000,00
Subfunção: 691 - Promoção Comercial	0,00	35.000,00	35.000,00	35.000,00	35.000,00	140.000,00
Programa: 2002 - PROGRAMA DE DESENVOLVIMENTO DA AGRICULTURA SUSPENTÁVEL, APOI	0,00	35.000,00	35.000,00	35.000,00	35.000,00	140.000,00
Ação: 1.82 - CONSTRUÇÃO, REFORMA E/OU AMPLIAÇÃO DE CENTRO DE APOIO AOS	0,00	5.000,00	5.000,00	5.000,00	5.000,00	20.000,00
425 - 4.4.90.51.00	0,00	5.000,00	5.000,00	5.000,00	5.000,00	20.000,00
1 - Recursos Próprios - STN - 1.501.0000	0,00	5.000,00	5.000,00	5.000,00	5.000,00	20.000,00
Ação: 2.82 - IMPLANTAÇÃO E MANUTENÇÃO DO CENTRO DE APOIO AOS FEIRANTES	0,00	30.000,00	30.000,00	30.000,00	30.000,00	120.000,00
426 - 3.3.90.30.00	0,00	5.000,00	5.000,00	5.000,00	5.000,00	20.000,00
1 - Recursos Próprios - STN - 1.501.0000	0,00	5.000,00	5.000,00	5.000,00	5.000,00	20.000,00
427 - 3.3.90.32.00	0,00	5.000,00	5.000,00	5.000,00	5.000,00	20.000,00
1 - Recursos Próprios - STN - 1.501.0000	0,00	5.000,00	5.000,00	5.000,00	5.000,00	20.000,00
428 - 3.3.90.36.00	0,00	5.000,00	5.000,00	5.000,00	5.000,00	20.000,00
1 - Recursos Próprios - STN - 1.501.0000	0,00	5.000,00	5.000,00	5.000,00	5.000,00	20.000,00
429 - 3.3.90.39.00	0,00	5.000,00	5.000,00	5.000,00	5.000,00	20.000,00
1 - Recursos Próprios - STN - 1.501.0000	0,00	5.000,00	5.000,00	5.000,00	5.000,00	20.000,00
430 - 3.3.90.48.00	0,00	5.000,00	5.000,00	5.000,00	5.000,00	20.000,00
1 - Recursos Próprios - STN - 1.501.0000	0,00	5.000,00	5.000,00	5.000,00	5.000,00	20.000,00
431 - 4.4.90.52.00	0,00	5.000,00	5.000,00	5.000,00	5.000,00	20.000,00
1 - Recursos Próprios - STN - 1.501.0000	0,00	5.000,00	5.000,00	5.000,00	5.000,00	20.000,00
Unidade orçamentária: 10001 - SECRETARIA DE ESPORTES, CULTURA E TURISMO	0,00	1.788.077,00	4.883.000,00	6.345.000,00	4.490.000,00	17.506.077,00
Função: 4 - Administração	0,00	398.000,00	531.000,00	578.000,00	568.000,00	2.075.000,00
Subfunção: 122 - Administração Geral	0,00	398.000,00	531.000,00	578.000,00	568.000,00	2.075.000,00
Programa: 1301 - GESTÃO ADMINISTRATIVA DA SECRETARIA DE TURISMO, CULTURA E ESPO	0,00	398.000,00	531.000,00	578.000,00	568.000,00	2.075.000,00
Ação: 1.91 - AQUISIÇÃO DE MÁQUINAS, VEÍCULOS E EQUIPAMENTOS DIVERSOS PARA	0,00	10.000,00	20.000,00	20.000,00	20.000,00	70.000,00
979 - 4.4.90.52.00	0,00	10.000,00	20.000,00	20.000,00	20.000,00	70.000,00
1 - Recursos Próprios - STN - 1.501.0000	0,00	10.000,00	20.000,00	20.000,00	20.000,00	70.000,00
Ação: 2.81 - MANUTENÇÃO DAS ATIVIDADES DA SECRETARIA DE TURISMO, CULTURA E	0,00	65.000,00	150.000,00	215.000,00	200.000,00	630.000,00
438 - 3.3.90.14.00	0,00	5.000,00	10.000,00	10.000,00	5.000,00	30.000,00



PORTAL DA TRANSPARÊNCIA
 http://ouvidi-sdltocodis.in.br/transparencia/Municipal/download/63-20250219151422.pdf
 assinado por: idUser 239

Demonstrativo de Compatibilidade entre PPA e LOA

PPA 2022 - 2025 - Valores em R\$

	Valor global	2022	2023	2024	2025	Total
1 - Recursos Próprios - STN - 1.501.0000	0,00	5.000,00	10.000,00	10.000,00	5.000,00	30.000,00
439 - 3.3.90.30.00	0,00	40.000,00	120.000,00	150.000,00	100.000,00	410.000,00
1 - Recursos Próprios - STN - 1.501.0000	0,00	40.000,00	120.000,00	150.000,00	100.000,00	410.000,00
440 - 3.3.90.36.00	0,00	5.000,00	5.000,00	5.000,00	15.000,00	30.000,00
1 - Recursos Próprios - STN - 1.501.0000	0,00	5.000,00	5.000,00	5.000,00	15.000,00	30.000,00
441 - 3.3.90.39.00	0,00	15.000,00	15.000,00	50.000,00	80.000,00	160.000,00
1 - Recursos Próprios - STN - 1.501.0000	0,00	15.000,00	15.000,00	50.000,00	80.000,00	160.000,00
2.83 - GESTÃO ADMINISTRATIVA DE PESSOAL DA SECRETARIA DE TURISMO,	0,00	323.000,00	361.000,00	343.000,00	348.000,00	1.375.000,00
432 - 3.1.90.04.00	0,00	80.000,00	80.000,00	50.000,00	65.000,00	275.000,00
1 - Recursos Próprios - STN - 1.501.0000	0,00	80.000,00	80.000,00	50.000,00	65.000,00	275.000,00
433 - 3.1.90.11.00	0,00	170.000,00	200.000,00	200.000,00	220.000,00	790.000,00
1 - Recursos Próprios - STN - 1.501.0000	0,00	170.000,00	200.000,00	200.000,00	220.000,00	790.000,00
434 - 3.1.90.13.00	0,00	40.000,00	40.000,00	40.000,00	40.000,00	160.000,00
1 - Recursos Próprios - STN - 1.501.0000	0,00	40.000,00	40.000,00	40.000,00	40.000,00	160.000,00
435 - 3.1.90.94.00	0,00	1.000,00	1.000,00	1.000,00	1.000,00	4.000,00
1 - Recursos Próprios - STN - 1.501.0000	0,00	1.000,00	1.000,00	1.000,00	1.000,00	4.000,00
436 - 3.1.91.13.00	0,00	10.000,00	15.000,00	20.000,00	20.000,00	65.000,00
1 - Recursos Próprios - STN - 1.501.0000	0,00	10.000,00	15.000,00	20.000,00	20.000,00	65.000,00
973 - 3.3.90.08.00	0,00	2.000,00	2.000,00	2.000,00	1.000,00	7.000,00
1 - Recursos Próprios - STN - 1.501.0000	0,00	2.000,00	2.000,00	2.000,00	1.000,00	7.000,00
437 - 3.3.91.97.00	0,00	20.000,00	23.000,00	30.000,00	1.000,00	74.000,00
1 - Recursos Próprios - STN - 1.501.0000	0,00	20.000,00	23.000,00	30.000,00	1.000,00	74.000,00
Função: 8 - Assistência Social	0,00	0,00	0,00	0,00	1.000,00	1.000,00
Subfunção: 122 - Administração Geral	0,00	0,00	0,00	0,00	1.000,00	1.000,00
Programa: 1301 - GESTÃO ADMINISTRATIVA DA SECRETARIA DE TURISMO, CULTURA E ESPO	0,00	0,00	0,00	0,00	1.000,00	1.000,00
Ação: 2.81 - MANUTENÇÃO DAS ATIVIDADES DA SECRETARIA DE TURISMO, CULTURA E	0,00	0,00	0,00	0,00	1.000,00	1.000,00
1413 - 3.3.90.92.00	0,00	0,00	0,00	0,00	1.000,00	1.000,00
1 - Recursos Próprios - STN - 1.501.0000	0,00	0,00	0,00	0,00	1.000,00	1.000,00
Função: 13 - Cultura	0,00	1.268.077,00	2.410.000,00	3.700.000,00	2.080.000,00	9.458.077,00
Subfunção: 392 - Difusão Cultural	0,00	1.268.077,00	2.410.000,00	3.700.000,00	2.080.000,00	9.458.077,00
Programa: 1302 - PROMOÇÃO E DESENVOLVIMENTO DA CULTURA E TURISMO	0,00	1.268.077,00	2.410.000,00	3.700.000,00	2.080.000,00	9.458.077,00
Ação: 1.51 - AQUISIÇÃO DE INSTRUMENTOS PARA BANDAS MUSICAIS E MARCIAIS	0,00	5.000,00	505.000,00	300.000,00	180.000,00	990.000,00
442 - 4.4.90.52.00	0,00	5.000,00	505.000,00	300.000,00	180.000,00	990.000,00
1 - Recursos Próprios - STN - 1.501.0000	0,00	5.000,00	505.000,00	300.000,00	180.000,00	990.000,00
Ação: 2.62 - SUBVENÇÕES SOCIAIS A ENTIDADES MUSICAIS E CULTURAIS	0,00	5.000,00	5.000,00	40.000,00	40.000,00	90.000,00
449 - 3.3.50.43.00	0,00	5.000,00	5.000,00	40.000,00	40.000,00	90.000,00
1 - Recursos Próprios - STN - 1.501.0000	0,00	5.000,00	5.000,00	40.000,00	40.000,00	90.000,00



PORTAL DA TRANSPARENCIA
<http://divulga-solucoes.inf.br/transparenciaMunicipal/download/63420260219431422.pdf>
 assinado por: idUser 239

Demonstrativo de Compatibilidade entre PPA e LOA

PPA 2022 - 2025 - Valores em R\$

		Valor global	2022	2023	2024	2025	Total
Ação:	2.66 - PROMOÇÃO E EXECUÇÃO DE FESTIVIDADES CÍVICAS, FOLCLÓRICAS,	0,00	1.253.077,00	1.895.000,00	3.355.000,00	1.755.000,00	8.258.077,00
	444 - 3.3.90.30.00	0,00	150.000,00	720.000,00	300.000,00	300.000,00	1.470.000,00
	1 - Recursos Próprios - STN - 1.501.0000	0,00	150.000,00	720.000,00	300.000,00	300.000,00	1.470.000,00
	445 - 3.3.90.31.00	0,00	5.000,00	5.000,00	5.000,00	5.000,00	20.000,00
	1 - Recursos Próprios - STN - 1.501.0000	0,00	5.000,00	5.000,00	5.000,00	5.000,00	20.000,00
	446 - 3.3.90.36.00	0,00	120.000,00	120.000,00	200.000,00	220.000,00	660.000,00
	1 - Recursos Próprios - STN - 1.501.0000	0,00	120.000,00	120.000,00	200.000,00	220.000,00	660.000,00
	447 - 3.3.90.39.00	0,00	928.077,00	1.000.000,00	2.800.000,00	1.200.000,00	5.928.077,00
	1 - Recursos Próprios - STN - 1.501.0000	0,00	928.077,00	1.000.000,00	2.800.000,00	1.000.000,00	5.728.077,00
	706 - MSC - 1.706.3110 Recursos de Emendas Parlamentares Especiais	0,00	0,00	0,00	0,00	200.000,00	200.000,00
	448 - 3.3.90.48.00	0,00	50.000,00	50.000,00	50.000,00	30.000,00	180.000,00
	1 - Recursos Próprios - STN - 1.501.0000	0,00	50.000,00	50.000,00	50.000,00	30.000,00	180.000,00
Ação:	2.71 - REPASSES FINANCEIROS A ENTIDADES SEM FINS LUCRATIVOS	0,00	5.000,00	5.000,00	5.000,00	5.000,00	20.000,00
	443 - 3.3.50.43.00	0,00	5.000,00	5.000,00	5.000,00	5.000,00	20.000,00
	1 - Recursos Próprios - STN - 1.501.0000	0,00	5.000,00	5.000,00	5.000,00	5.000,00	20.000,00
Ação:	2.2189 - PROMOÇÃO E FOMENTO À VALORIZAÇÃO DA CULTURA.	0,00	0,00	0,00	0,00	100.000,00	100.000,00
	1408 - 3.3.90.31.00	0,00	0,00	0,00	0,00	35.000,00	35.000,00
	42 - MSC - 1.719.0000 PNAB - Lei 14.399/2022	0,00	0,00	0,00	0,00	35.000,00	35.000,00
	1409 - 3.3.90.35.00	0,00	0,00	0,00	0,00	5.000,00	5.000,00
	42 - MSC - 1.719.0000 PNAB - Lei 14.399/2022	0,00	0,00	0,00	0,00	5.000,00	5.000,00
	1410 - 3.3.90.36.00	0,00	0,00	0,00	0,00	20.000,00	20.000,00
	42 - MSC - 1.719.0000 PNAB - Lei 14.399/2022	0,00	0,00	0,00	0,00	20.000,00	20.000,00
	1411 - 3.3.90.39.00	0,00	0,00	0,00	0,00	20.000,00	20.000,00
	42 - MSC - 1.719.0000 PNAB - Lei 14.399/2022	0,00	0,00	0,00	0,00	20.000,00	20.000,00
	1412 - 3.3.90.48.00	0,00	0,00	0,00	0,00	20.000,00	20.000,00
	42 - MSC - 1.719.0000 PNAB - Lei 14.399/2022	0,00	0,00	0,00	0,00	20.000,00	20.000,00
Função:	27 - Desporto e Lazer	0,00	122.000,00	1.942.000,00	2.067.000,00	1.841.000,00	5.972.000,00
Subfunção:	695 - Turismo	0,00	45.000,00	45.000,00	45.000,00	45.000,00	180.000,00
Programa:	1302 - PROMOÇÃO E DESENVOLVIMENTO DA CULTURA E TURISMO	0,00	40.000,00	40.000,00	40.000,00	40.000,00	160.000,00
Ação:	2.89 - APOIO AO TURISMO DO MUNICÍPIO	0,00	40.000,00	40.000,00	40.000,00	40.000,00	160.000,00
	450 - 3.3.90.30.00	0,00	5.000,00	5.000,00	5.000,00	5.000,00	20.000,00
	1 - Recursos Próprios - STN - 1.501.0000	0,00	5.000,00	5.000,00	5.000,00	5.000,00	20.000,00
	451 - 3.3.90.36.00	0,00	20.000,00	20.000,00	20.000,00	20.000,00	80.000,00
	1 - Recursos Próprios - STN - 1.501.0000	0,00	20.000,00	20.000,00	20.000,00	20.000,00	80.000,00
	452 - 3.3.90.39.00	0,00	5.000,00	5.000,00	5.000,00	5.000,00	20.000,00
	1 - Recursos Próprios - STN - 1.501.0000	0,00	5.000,00	5.000,00	5.000,00	5.000,00	20.000,00
	453 - 4.4.90.52.00	0,00	10.000,00	10.000,00	10.000,00	10.000,00	40.000,00



PORTAL DA TRANSPARÊNCIA
<http://ouvidiit-solucoes.inf.br/transparente/portalMunicipal/download/63-20250219151422.pdf>
 assinado por: idUser 239

Demonstrativo de Compatibilidade entre PPA e LOA

PPA 2022 - 2025 - Valores em R\$

	Valor global	2022	2023	2024	2025	Total
1 - Recursos Próprios - STN - 1.501.0000	0,00	10.000,00	10.000,00	10.000,00	10.000,00	40.000,00
na: 2701 - DESPORTO E LAZER MUNICIPAL	0,00	5.000,00	5.000,00	5.000,00	5.000,00	20.000,00
2.73 - SUBVENÇÕES SOCIAIS A ENTIDADES ESPORTIVAS	0,00	5.000,00	5.000,00	5.000,00	5.000,00	20.000,00
454 - 3.3.50.43.00	0,00	5.000,00	5.000,00	5.000,00	5.000,00	20.000,00
1 - Recursos Próprios - STN - 1.501.0000	0,00	5.000,00	5.000,00	5.000,00	5.000,00	20.000,00
Subfunção: 813 - Lazer	0,00	77.000,00	1.897.000,00	2.022.000,00	1.796.000,00	5.792.000,00
Programa: 2701 - DESPORTO E LAZER MUNICIPAL	0,00	77.000,00	1.897.000,00	2.022.000,00	1.796.000,00	5.792.000,00
Ação: 1.47 - EXECUÇÃO DE OBRAS PARA PRÁTICAS DE ESPORTE - ACADEMIA DAS	0,00	20.000,00	20.000,00	60.000,00	60.000,00	160.000,00
388 - 4.4.90.51.00	0,00	20.000,00	20.000,00	60.000,00	60.000,00	160.000,00
1 - Recursos Próprios - STN - 1.501.0000	0,00	10.000,00	10.000,00	10.000,00	10.000,00	40.000,00
401 - Recursos de Convênios do Governo Federal - STN - 1.700.0000	0,00	10.000,00	10.000,00	50.000,00	50.000,00	120.000,00
Ação: 1.108 - EXECUÇÃO DE OBRAS PARA PRÁTICAS DE ESPORTE	0,00	0,00	1.820.000,00	1.820.000,00	1.620.000,00	5.260.000,00
1126 - 4.4.90.51.00	0,00	0,00	1.820.000,00	1.820.000,00	1.620.000,00	5.260.000,00
1 - Recursos Próprios - STN - 1.501.0000	0,00	0,00	20.000,00	20.000,00	20.000,00	60.000,00
401 - Recursos de Convênios do Governo Federal - STN - 1.700.0000	0,00	0,00	1.800.000,00	1.800.000,00	1.600.000,00	5.200.000,00
Ação: 2.72 - APOIO AO DESPORTO AMADOR, INCLUINDO O PROGRAMA ESPORTE PARA	0,00	57.000,00	57.000,00	142.000,00	116.000,00	372.000,00
455 - 3.3.90.30.00	0,00	5.000,00	5.000,00	70.000,00	54.000,00	134.000,00
1 - Recursos Próprios - STN - 1.501.0000	0,00	5.000,00	5.000,00	70.000,00	54.000,00	134.000,00
456 - 3.3.90.31.00	0,00	2.000,00	2.000,00	2.000,00	2.000,00	8.000,00
1 - Recursos Próprios - STN - 1.501.0000	0,00	2.000,00	2.000,00	2.000,00	2.000,00	8.000,00
457 - 3.3.90.32.00	0,00	5.000,00	5.000,00	5.000,00	5.000,00	20.000,00
1 - Recursos Próprios - STN - 1.501.0000	0,00	5.000,00	5.000,00	5.000,00	5.000,00	20.000,00
458 - 3.3.90.36.00	0,00	30.000,00	30.000,00	50.000,00	45.000,00	155.000,00
1 - Recursos Próprios - STN - 1.501.0000	0,00	30.000,00	30.000,00	50.000,00	45.000,00	155.000,00
459 - 3.3.90.39.00	0,00	15.000,00	15.000,00	15.000,00	10.000,00	55.000,00
1 - Recursos Próprios - STN - 1.501.0000	0,00	15.000,00	15.000,00	15.000,00	10.000,00	55.000,00
Unidade orçamentária: 11001 - SECRETARIA DE GOVERNO	0,00	175.000,00	255.000,00	375.000,00	375.000,00	1.180.000,00
Função: 4 - Administração	0,00	175.000,00	255.000,00	375.000,00	375.000,00	1.180.000,00
Subfunção: 131 - Comunicação Social	0,00	160.000,00	240.000,00	360.000,00	360.000,00	1.120.000,00
Programa: 401 - GESTÃO ADMINISTRATIVA DO MUNICÍPIO	0,00	140.000,00	180.000,00	100.000,00	100.000,00	520.000,00
Ação: 1.92 - AQUISIÇÃO DE MÁQUINAS, VEÍCULOS E EQUIPAMENTOS DIVERSOS PARA	0,00	50.000,00	50.000,00	50.000,00	50.000,00	200.000,00
467 - 4.4.90.52.00	0,00	50.000,00	50.000,00	50.000,00	50.000,00	200.000,00
1 - Recursos Próprios - STN - 1.501.0000	0,00	50.000,00	50.000,00	50.000,00	50.000,00	200.000,00
Ação: 2.92 - MANUTENÇÃO DAS ATIVIDADES DA SECRETARIA DE ARTICULAÇÃO E	0,00	90.000,00	130.000,00	50.000,00	50.000,00	320.000,00
975 - 3.1.90.04.00	0,00	3.000,00	3.000,00	3.000,00	3.000,00	12.000,00
1 - Recursos Próprios - STN - 1.501.0000	0,00	3.000,00	3.000,00	3.000,00	3.000,00	12.000,00



POTÁCI...
 http://...
 assinado por: idUser 239

Demonstrativo de Compatibilidade entre PPA e LOA

PPA 2022 - 2025 - Valores em R\$

	Valor global	2022	2023	2024	2025	Total
460 - 3.1.90.11.00	0,00	50.000,00	80.000,00	20.000,00	20.000,00	170.000,00
1 - Recursos Próprios - STN - 1.501.0000	0,00	50.000,00	80.000,00	20.000,00	20.000,00	170.000,00
461 - 3.1.90.13.00	0,00	20.000,00	20.000,00	5.000,00	5.000,00	50.000,00
1 - Recursos Próprios - STN - 1.501.0000	0,00	20.000,00	20.000,00	5.000,00	5.000,00	50.000,00
462 - 3.1.90.94.00	0,00	1.000,00	1.000,00	1.000,00	1.000,00	4.000,00
1 - Recursos Próprios - STN - 1.501.0000	0,00	1.000,00	1.000,00	1.000,00	1.000,00	4.000,00
977 - 3.1.91.13.00	0,00	1.000,00	1.000,00	1.000,00	1.000,00	4.000,00
1 - Recursos Próprios - STN - 1.501.0000	0,00	1.000,00	1.000,00	1.000,00	1.000,00	4.000,00
976 - 3.3.90.08.00	0,00	2.000,00	2.000,00	2.000,00	2.000,00	8.000,00
1 - Recursos Próprios - STN - 1.501.0000	0,00	2.000,00	2.000,00	2.000,00	2.000,00	8.000,00
463 - 3.3.90.14.00	0,00	5.000,00	5.000,00	5.000,00	5.000,00	20.000,00
1 - Recursos Próprios - STN - 1.501.0000	0,00	5.000,00	5.000,00	5.000,00	5.000,00	20.000,00
464 - 3.3.90.30.00	0,00	1.000,00	1.000,00	1.000,00	1.000,00	4.000,00
1 - Recursos Próprios - STN - 1.501.0000	0,00	1.000,00	1.000,00	1.000,00	1.000,00	4.000,00
465 - 3.3.90.36.00	0,00	1.000,00	1.000,00	1.000,00	1.000,00	4.000,00
1 - Recursos Próprios - STN - 1.501.0000	0,00	1.000,00	1.000,00	1.000,00	1.000,00	4.000,00
466 - 3.3.90.39.00	0,00	5.000,00	15.000,00	10.000,00	10.000,00	40.000,00
1 - Recursos Próprios - STN - 1.501.0000	0,00	5.000,00	15.000,00	10.000,00	10.000,00	40.000,00
978 - 3.3.91.97.00	0,00	1.000,00	1.000,00	1.000,00	1.000,00	4.000,00
1 - Recursos Próprios - STN - 1.501.0000	0,00	1.000,00	1.000,00	1.000,00	1.000,00	4.000,00
Programa: 402 - DIVULGAÇÃO INSTITUCIONAL	0,00	20.000,00	60.000,00	260.000,00	260.000,00	600.000,00
Ação: 2.93 - DIVULGAÇÃO INSTITUCIONAL DA ADMINISTRAÇÃO	0,00	20.000,00	60.000,00	260.000,00	260.000,00	600.000,00
468 - 3.3.90.30.00	0,00	5.000,00	5.000,00	5.000,00	5.000,00	20.000,00
1 - Recursos Próprios - STN - 1.501.0000	0,00	5.000,00	5.000,00	5.000,00	5.000,00	20.000,00
469 - 3.3.90.36.00	0,00	5.000,00	5.000,00	5.000,00	5.000,00	20.000,00
1 - Recursos Próprios - STN - 1.501.0000	0,00	5.000,00	5.000,00	5.000,00	5.000,00	20.000,00
470 - 3.3.90.39.00	0,00	10.000,00	50.000,00	250.000,00	250.000,00	560.000,00
1 - Recursos Próprios - STN - 1.501.0000	0,00	10.000,00	50.000,00	250.000,00	250.000,00	560.000,00
Subfunção: 244 - Assistência Comunitária	0,00	15.000,00	15.000,00	15.000,00	15.000,00	60.000,00
Programa: 401 - GESTÃO ADMINISTRATIVA DO MUNICIPIO	0,00	15.000,00	15.000,00	15.000,00	15.000,00	60.000,00
Ação: 2.106 - IMPLANTAÇÃO E MANUTENÇÃO DO PROGRAMA PREFEITURA NAS	0,00	15.000,00	15.000,00	15.000,00	15.000,00	60.000,00
471 - 3.3.90.30.00	0,00	5.000,00	5.000,00	5.000,00	5.000,00	20.000,00
1 - Recursos Próprios - STN - 1.501.0000	0,00	5.000,00	5.000,00	5.000,00	5.000,00	20.000,00
472 - 3.3.90.36.00	0,00	5.000,00	5.000,00	5.000,00	5.000,00	20.000,00
1 - Recursos Próprios - STN - 1.501.0000	0,00	5.000,00	5.000,00	5.000,00	5.000,00	20.000,00
473 - 3.3.90.39.00	0,00	5.000,00	5.000,00	5.000,00	5.000,00	20.000,00
1 - Recursos Próprios - STN - 1.501.0000	0,00	5.000,00	5.000,00	5.000,00	5.000,00	20.000,00



PORTAL DA TRANSPARENCIA
<http://loaud-it-solucoes.inf.br/transparenciaMunicipal/dowmload/63-20250219151422.pdf>
 assinado por: idUser 239

Demonstrativo de Compatibilidade entre PPA e LOA

PPA 2022 - 2025 - Valores em R\$

		Valor global	2022	2023	2024	2025	Total
Unidade orçamentária:	16001 - SECRETARIA DE DESENVOLVIMENTO ECONÔMICO,	0,00	203.000,00	442.000,00	1.171.000,00	996.000,00	2.812.000,00
Ação:	4 - Administração	0,00	203.000,00	442.000,00	1.171.000,00	996.000,00	2.812.000,00
Ação:	122 - Administração Geral	0,00	203.000,00	442.000,00	1.171.000,00	996.000,00	2.812.000,00
Programa:	401 - GESTÃO ADMINISTRATIVA DO MUNICÍPIO	0,00	184.000,00	323.000,00	1.052.000,00	877.000,00	2.436.000,00
Ação:	1.90 - AQUISIÇÃO DE VEÍCULOS, MÓVEIS, MÁQUINAS E EQUIPAMENTOS PARA O	0,00	5.000,00	17.000,00	20.000,00	20.000,00	62.000,00
	823 - 4.4.90.52.00	0,00	5.000,00	17.000,00	20.000,00	20.000,00	62.000,00
	1 - Recursos Próprios - STN - 1.501.0000	0,00	5.000,00	17.000,00	20.000,00	20.000,00	62.000,00
Programa:	2.20 - MANUTENÇÃO DAS ATIVIDADES DA SECRETARIA DE DESENVOLVIMENTO	0,00	179.000,00	306.000,00	1.032.000,00	857.000,00	2.374.000,00
	813 - 3.1.90.04.00	0,00	10.000,00	10.000,00	400.000,00	500.000,00	920.000,00
	1 - Recursos Próprios - STN - 1.501.0000	0,00	10.000,00	10.000,00	400.000,00	500.000,00	920.000,00
	814 - 3.1.90.11.00	0,00	110.000,00	205.000,00	250.000,00	220.000,00	785.000,00
	1 - Recursos Próprios - STN - 1.501.0000	0,00	110.000,00	205.000,00	250.000,00	220.000,00	785.000,00
	815 - 3.1.90.13.00	0,00	30.000,00	45.000,00	120.000,00	90.000,00	285.000,00
	1 - Recursos Próprios - STN - 1.501.0000	0,00	30.000,00	45.000,00	120.000,00	90.000,00	285.000,00
	816 - 3.1.90.94.00	0,00	5.000,00	5.000,00	5.000,00	1.000,00	16.000,00
	1 - Recursos Próprios - STN - 1.501.0000	0,00	5.000,00	5.000,00	5.000,00	1.000,00	16.000,00
	817 - 3.1.91.13.00	0,00	3.000,00	3.000,00	3.000,00	3.000,00	12.000,00
	1 - Recursos Próprios - STN - 1.501.0000	0,00	3.000,00	3.000,00	3.000,00	3.000,00	12.000,00
	974 - 3.3.90.08.00	0,00	2.000,00	2.000,00	2.000,00	2.000,00	8.000,00
	1 - Recursos Próprios - STN - 1.501.0000	0,00	2.000,00	2.000,00	2.000,00	2.000,00	8.000,00
	819 - 3.3.90.14.00	0,00	5.000,00	10.000,00	10.000,00	10.000,00	35.000,00
	1 - Recursos Próprios - STN - 1.501.0000	0,00	5.000,00	10.000,00	10.000,00	10.000,00	35.000,00
	820 - 3.3.90.30.00	0,00	5.000,00	5.000,00	30.000,00	20.000,00	60.000,00
	1 - Recursos Próprios - STN - 1.501.0000	0,00	5.000,00	5.000,00	30.000,00	20.000,00	60.000,00
	821 - 3.3.90.36.00	0,00	5.000,00	7.000,00	10.000,00	10.000,00	32.000,00
	1 - Recursos Próprios - STN - 1.501.0000	0,00	5.000,00	7.000,00	10.000,00	10.000,00	32.000,00
	822 - 3.3.90.39.00	0,00	2.000,00	12.000,00	200.000,00	0,00	214.000,00
	1 - Recursos Próprios - STN - 1.501.0000	0,00	2.000,00	12.000,00	200.000,00	0,00	214.000,00
	818 - 3.3.91.97.00	0,00	2.000,00	2.000,00	2.000,00	1.000,00	7.000,00
	1 - Recursos Próprios - STN - 1.501.0000	0,00	2.000,00	2.000,00	2.000,00	1.000,00	7.000,00
Programa:	409 - JUVENTUDE DE ATITUDE	0,00	19.000,00	19.000,00	19.000,00	19.000,00	76.000,00
Ação:	1.98 - AQUISIÇÃO DE MÁQUINAS, VEÍCULOS E EQUIPAMENTOS DIVERSOS PARA	0,00	5.000,00	5.000,00	5.000,00	5.000,00	20.000,00
	982 - 4.4.90.52.00	0,00	5.000,00	5.000,00	5.000,00	5.000,00	20.000,00
	1 - Recursos Próprios - STN - 1.501.0000	0,00	5.000,00	5.000,00	5.000,00	5.000,00	20.000,00
Ação:	2.132 - MANUTENÇÃO DO PROGRAMA JUVENTUDE DE ATITUDE	0,00	14.000,00	14.000,00	14.000,00	14.000,00	56.000,00
	981 - 3.3.90.30.00	0,00	3.000,00	3.000,00	3.000,00	3.000,00	12.000,00
	1 - Recursos Próprios - STN - 1.501.0000	0,00	3.000,00	3.000,00	3.000,00	3.000,00	12.000,00

PORTAL DA TRANSPARENCIA
 http://divulga-solucoes.inf.br/transparenciaMunicipal/download/63-20250219151422.pdf
 assinado por: idUser 239

Demonstrativo de Compatibilidade entre PPA e LOA

PPA 2022 - 2025 - Valores em R\$

	Valor global	2022	2023	2024	2025	Total
987 - 3.3.90.36.00	0,00	3.000,00	3.000,00	3.000,00	3.000,00	12.000,00
1 - Recursos Próprios - STN - 1.501.0000	0,00	3.000,00	3.000,00	3.000,00	3.000,00	12.000,00
983 - 3.3.90.39.00	0,00	5.000,00	5.000,00	5.000,00	5.000,00	20.000,00
1 - Recursos Próprios - STN - 1.501.0000	0,00	5.000,00	5.000,00	5.000,00	5.000,00	20.000,00
984 - 3.3.90.48.00	0,00	3.000,00	3.000,00	3.000,00	3.000,00	12.000,00
1 - Recursos Próprios - STN - 1.501.0000	0,00	3.000,00	3.000,00	3.000,00	3.000,00	12.000,00
Programa: 1602 - CARTEIRA NACIONAL DE HABILITAÇÃO (CNH) POPULAR	0,00	0,00	100.000,00	100.000,00	100.000,00	300.000,00
Ação: 2.182 - MANUTENÇÃO DO PROGRAMA CNH POPULAR	0,00	0,00	100.000,00	100.000,00	100.000,00	300.000,00
1273 - 3.3.90.39.00	0,00	0,00	100.000,00	100.000,00	100.000,00	300.000,00
1 - Recursos Próprios - STN - 1.501.0000	0,00	0,00	100.000,00	100.000,00	100.000,00	300.000,00
Unidade orçamentária: 18001 - COORDENADORIA DO SISTEMA DE CONTROLE INT	0,00	139.000,00	177.000,00	224.000,00	200.000,00	740.000,00
Ação: 4 - Administração	0,00	139.000,00	177.000,00	224.000,00	200.000,00	740.000,00
Subfunção: 124 - Controle Interno	0,00	139.000,00	177.000,00	224.000,00	200.000,00	740.000,00
Programa: 407 - CONTROLE INTERNO	0,00	139.000,00	177.000,00	224.000,00	200.000,00	740.000,00
Ação: 1.68 - AQUISIÇÃO DE VEÍCULO, MÓVEIS, MÁQUINAS E EQUIPAMENTOS DIVERSOS	0,00	10.000,00	10.000,00	10.000,00	10.000,00	40.000,00
65 - 4.4.90.52.00	0,00	10.000,00	10.000,00	10.000,00	10.000,00	40.000,00
1 - Recursos Próprios - STN - 1.501.0000	0,00	10.000,00	10.000,00	10.000,00	10.000,00	40.000,00
Ação: 2.5 - MANUTENÇÃO DO CONTROLE INTERNO	0,00	129.000,00	167.000,00	194.000,00	170.000,00	660.000,00
58 - 3.1.90.04.00	0,00	5.000,00	5.000,00	5.000,00	5.000,00	20.000,00
1 - Recursos Próprios - STN - 1.501.0000	0,00	5.000,00	5.000,00	5.000,00	5.000,00	20.000,00
59 - 3.1.90.11.00	0,00	80.000,00	100.000,00	120.000,00	110.000,00	410.000,00
1 - Recursos Próprios - STN - 1.501.0000	0,00	80.000,00	100.000,00	120.000,00	110.000,00	410.000,00
60 - 3.1.90.13.00	0,00	15.000,00	23.000,00	30.000,00	20.000,00	88.000,00
1 - Recursos Próprios - STN - 1.501.0000	0,00	15.000,00	23.000,00	30.000,00	20.000,00	88.000,00
61 - 3.1.91.13.00	0,00	2.000,00	2.000,00	2.000,00	2.000,00	8.000,00
1 - Recursos Próprios - STN - 1.501.0000	0,00	2.000,00	2.000,00	2.000,00	2.000,00	8.000,00
966 - 3.3.90.08.00	0,00	2.000,00	2.000,00	2.000,00	2.000,00	8.000,00
1 - Recursos Próprios - STN - 1.501.0000	0,00	2.000,00	2.000,00	2.000,00	2.000,00	8.000,00
1274 - 3.3.90.14.00	0,00	0,00	10.000,00	10.000,00	6.000,00	26.000,00
1 - Recursos Próprios - STN - 1.501.0000	0,00	0,00	10.000,00	10.000,00	6.000,00	26.000,00
62 - 3.3.90.30.00	0,00	10.000,00	10.000,00	10.000,00	10.000,00	40.000,00
1 - Recursos Próprios - STN - 1.501.0000	0,00	10.000,00	10.000,00	10.000,00	10.000,00	40.000,00
63 - 3.3.90.36.00	0,00	10.000,00	10.000,00	10.000,00	10.000,00	40.000,00
1 - Recursos Próprios - STN - 1.501.0000	0,00	10.000,00	10.000,00	10.000,00	10.000,00	40.000,00
64 - 3.3.90.39.00	0,00	5.000,00	5.000,00	5.000,00	5.000,00	20.000,00
1 - Recursos Próprios - STN - 1.501.0000	0,00	5.000,00	5.000,00	5.000,00	5.000,00	20.000,00
Ação: 2.201 - MANUTENÇÃO DA OUVIDORIA	0,00	0,00	0,00	20.000,00	20.000,00	40.000,00



PORTAL DA TRANSPARÊNCIA
 http://portal.transparencia.munic.gov.br/portal/download/63-20250219151422.pdf
 assinado por: idUser 239

Demonstrativo de Compatibilidade entre PPA e LOA

PPA 2022 - 2025 - Valores em R\$

	Valor global	2022	2023	2024	2025	Total
1380 - 3.3.90.30.00	0,00	0,00	0,00	6.000,00	6.000,00	12.000,00
1 - Recursos Próprios - STN - 1.501.0000	0,00	0,00	0,00	6.000,00	6.000,00	12.000,00
1381 - 3.3.90.36.00	0,00	0,00	0,00	6.000,00	6.000,00	12.000,00
1 - Recursos Próprios - STN - 1.501.0000	0,00	0,00	0,00	6.000,00	6.000,00	12.000,00
1382 - 3.3.90.39.00	0,00	0,00	0,00	8.000,00	8.000,00	16.000,00
1 - Recursos Próprios - STN - 1.501.0000	0,00	0,00	0,00	8.000,00	8.000,00	16.000,00
Unidade orçamentária: 19010 - CONSÓRCIO PÚBLICO INTERMUNICIPAL DO AGRE	0,00	0,00	105.000,00	505.000,00	410,00	610.410,00
Função: 10 - Saúde	0,00	0,00	105.000,00	505.000,00	410,00	610.410,00
Subfunção: 122 - Administração Geral	0,00	0,00	14.300,00	14.300,00	290,00	28.890,00
Programa: 1009 - CASA DE APOIO CONSORCIAL	0,00	0,00	8.000,00	8.000,00	30,00	16.030,00
Ação: 2.168 - MANUTENÇÃO DA CASA DE APOIO CONSORCIAL	0,00	0,00	8.000,00	8.000,00	30,00	16.030,00
1179 - 3.3.90.30.00	0,00	0,00	2.500,00	2.500,00	10,00	5.010,00
610 - Recursos do NIS - Núcleo Interm. de Saúde	0,00	0,00	2.500,00	2.500,00	10,00	5.010,00
1180 - 3.3.90.36.00	0,00	0,00	1.000,00	1.000,00	10,00	2.010,00
610 - Recursos do NIS - Núcleo Interm. de Saúde	0,00	0,00	1.000,00	1.000,00	10,00	2.010,00
1181 - 3.3.90.39.00	0,00	0,00	4.500,00	4.500,00	10,00	9.010,00
610 - Recursos do NIS - Núcleo Interm. de Saúde	0,00	0,00	4.500,00	4.500,00	10,00	9.010,00
Programa: 1010 - GESTÃO ADMINISTRATIVA DO NÚCLEO INTERMUNICIPAL EM SAÚDE - NIS	0,00	0,00	6.300,00	6.300,00	260,00	12.860,00
Ação: 1.112 - AQUISIÇÃO DE MÓVEIS, MÁQUINAS E EQUIPAMENTOS DIVERSOS PARA O	0,00	0,00	115,00	115,00	10,00	240,00
1182 - 4.4.90.52.00	0,00	0,00	115,00	115,00	10,00	240,00
611 - Recursos Próprios - Rateio NIS	0,00	0,00	115,00	115,00	10,00	240,00
Ação: 2.169 - MANUTENÇÃO DAS ATIVIDADES ADMINISTRATIVAS DO NÚCLEO	0,00	0,00	4.885,00	4.885,00	200,00	9.970,00
1183 - 3.1.90.04.00	0,00	0,00	46,00	46,00	10,00	102,00
611 - Recursos Próprios - Rateio NIS	0,00	0,00	46,00	46,00	10,00	102,00
1184 - 3.1.90.11.00	0,00	0,00	1.426,00	1.426,00	10,00	2.862,00
611 - Recursos Próprios - Rateio NIS	0,00	0,00	1.426,00	1.426,00	10,00	2.862,00
1185 - 3.1.90.13.00	0,00	0,00	276,00	276,00	10,00	562,00
611 - Recursos Próprios - Rateio NIS	0,00	0,00	276,00	276,00	10,00	562,00
1186 - 3.1.90.16.00	0,00	0,00	57,50	57,50	10,00	125,00
611 - Recursos Próprios - Rateio NIS	0,00	0,00	57,50	57,50	10,00	125,00
1187 - 3.1.90.34.00	0,00	0,00	69,00	69,00	10,00	148,00
611 - Recursos Próprios - Rateio NIS	0,00	0,00	69,00	69,00	10,00	148,00
1188 - 3.1.90.37.00	0,00	0,00	69,00	69,00	10,00	148,00
611 - Recursos Próprios - Rateio NIS	0,00	0,00	69,00	69,00	10,00	148,00
1189 - 3.1.90.91.00	0,00	0,00	1.159,00	1.159,00	10,00	2.328,00
611 - Recursos Próprios - Rateio NIS	0,00	0,00	1.159,00	1.159,00	10,00	2.328,00
1190 - 3.1.90.92.00	0,00	0,00	103,50	103,50	10,00	217,00



PORTAL DA TRANSPARENCIA
 http://portal.transparencia.munibomjardim.pe.gov.br/download/33-20250219151422.pdf
 assinado por: idUser 239

Demonstrativo de Compatibilidade entre PPA e LOA

PPA 2022 - 2025 - Valores em R\$

	Valor global	2022	2023	2024	2025	Total
611 - Recursos Próprios - Rateio NIS	0,00	0,00	103,50	103,50	10,00	217,00
1191 - 3.1.90.94.00	0,00	0,00	115,00	115,00	10,00	240,00
611 - Recursos Próprios - Rateio NIS	0,00	0,00	115,00	115,00	10,00	240,00
1192 - 3.3.90.14.00	0,00	0,00	69,00	69,00	10,00	148,00
611 - Recursos Próprios - Rateio NIS	0,00	0,00	69,00	69,00	10,00	148,00
1193 - 3.3.90.30.00	0,00	0,00	115,00	115,00	10,00	240,00
611 - Recursos Próprios - Rateio NIS	0,00	0,00	115,00	115,00	10,00	240,00
1194 - 3.3.90.33.00	0,00	0,00	69,00	69,00	10,00	148,00
611 - Recursos Próprios - Rateio NIS	0,00	0,00	69,00	69,00	10,00	148,00
1195 - 3.3.90.35.00	0,00	0,00	230,00	230,00	10,00	470,00
611 - Recursos Próprios - Rateio NIS	0,00	0,00	230,00	230,00	10,00	470,00
1196 - 3.3.90.36.00	0,00	0,00	287,50	287,50	10,00	585,00
611 - Recursos Próprios - Rateio NIS	0,00	0,00	287,50	287,50	10,00	585,00
1197 - 3.3.90.39.00	0,00	0,00	414,00	414,00	10,00	838,00
611 - Recursos Próprios - Rateio NIS	0,00	0,00	414,00	414,00	10,00	838,00
1198 - 3.3.90.40.00	0,00	0,00	69,00	69,00	10,00	148,00
611 - Recursos Próprios - Rateio NIS	0,00	0,00	69,00	69,00	10,00	148,00
1199 - 3.3.90.41.00	0,00	0,00	57,50	57,50	10,00	125,00
611 - Recursos Próprios - Rateio NIS	0,00	0,00	57,50	57,50	10,00	125,00
1200 - 3.3.90.46.00	0,00	0,00	69,00	69,00	10,00	148,00
611 - Recursos Próprios - Rateio NIS	0,00	0,00	69,00	69,00	10,00	148,00
1201 - 3.3.90.47.00	0,00	0,00	115,00	115,00	10,00	240,00
611 - Recursos Próprios - Rateio NIS	0,00	0,00	115,00	115,00	10,00	240,00
1202 - 3.3.90.92.00	0,00	0,00	69,00	69,00	10,00	148,00
611 - Recursos Próprios - Rateio NIS	0,00	0,00	69,00	69,00	10,00	148,00
2.170 - CAPACITAÇÃO DOS PROFISSIONAIS DA SAÚDE	0,00	0,00	1.300,00	1.300,00	50,00	2.650,00
1203 - 3.3.90.14.00	0,00	0,00	200,00	200,00	10,00	410,00
610 - Recursos do NIS - Núcleo Interm. de Saúde	0,00	0,00	200,00	200,00	10,00	410,00
1204 - 3.3.90.30.00	0,00	0,00	200,00	200,00	10,00	410,00
610 - Recursos do NIS - Núcleo Interm. de Saúde	0,00	0,00	200,00	200,00	10,00	410,00
1205 - 3.3.90.35.00	0,00	0,00	200,00	200,00	10,00	410,00
610 - Recursos do NIS - Núcleo Interm. de Saúde	0,00	0,00	200,00	200,00	10,00	410,00
1206 - 3.3.90.36.00	0,00	0,00	300,00	300,00	10,00	610,00
610 - Recursos do NIS - Núcleo Interm. de Saúde	0,00	0,00	300,00	300,00	10,00	610,00
1207 - 3.3.90.39.00	0,00	0,00	400,00	400,00	10,00	810,00
610 - Recursos do NIS - Núcleo Interm. de Saúde	0,00	0,00	400,00	400,00	10,00	810,00
Subfunção: 301 - Atenção Básica	0,00	0,00	17.500,00	17.500,00	40,00	35.040,00



PORTAL DA TRANSPARENCIA
<http://loaud-it-solucoes.inf.br/transparenciaMunicipal/download/63-20250219151422.pdf>
 assinado por: idUser 239

Demonstrativo de Compatibilidade entre PPA e LOA

PPA 2022 - 2025 - Valores em R\$

	Valor global	2022	2023	2024	2025	Total
Programa: 1011 - MANUTENÇÃO DAS ATIVIDADES DE ATENÇÃO PRIMÁRIA DO NÚCLEO INTE	0,00	0,00	10.000,00	10.000,00	20,00	20.020,00
2.171 - AQUISIÇÃO DE MATERIAIS E/OU EPI'S PARA ACS E ACE	0,00	0,00	10.000,00	10.000,00	20,00	20.020,00
1208 - 3.3.90.30.00	0,00	0,00	5.000,00	5.000,00	10,00	10.010,00
610 - Recursos do NIS - Núcleo Interm. de Saúde	0,00	0,00	5.000,00	5.000,00	10,00	10.010,00
1209 - 3.3.90.39.00	0,00	0,00	5.000,00	5.000,00	10,00	10.010,00
610 - Recursos do NIS - Núcleo Interm. de Saúde	0,00	0,00	5.000,00	5.000,00	10,00	10.010,00
Programa: 1012 - AQUISIÇÃO DE MEDICAMENTOS, MATERIAIS MÉDICO HOSPITALARES E OD	0,00	0,00	7.500,00	7.500,00	20,00	15.020,00
Ação: 2.172 - MANUTENÇÃO DA SAÚDE BUCAL DO NÚCLEO INTERMUNICIPAL DE SAÚDE	0,00	0,00	7.500,00	7.500,00	20,00	15.020,00
1210 - 3.3.90.30.00	0,00	0,00	7.000,00	7.000,00	10,00	14.010,00
610 - Recursos do NIS - Núcleo Interm. de Saúde	0,00	0,00	7.000,00	7.000,00	10,00	14.010,00
1211 - 3.3.90.39.00	0,00	0,00	500,00	500,00	10,00	1.010,00
610 - Recursos do NIS - Núcleo Interm. de Saúde	0,00	0,00	500,00	500,00	10,00	1.010,00
Subfunção: 302 - Assistência Hospitalar e Ambulatorial	0,00	0,00	65.700,00	465.700,00	60,00	531.460,00
Programa: 1013 - GESTÃO DOS SERVIÇOS DE SAÚDE DOS ENTES CONSORCIADOS PELO NIS	0,00	0,00	65.700,00	465.700,00	60,00	531.460,00
Ação: 2.173 - MANUTENÇÃO DAS ATIVIDADES DE MÉDIA E ALTA COMPLEXIDADE DO	0,00	0,00	59.500,00	459.500,00	30,00	519.030,00
1212 - 3.3.90.30.00	0,00	0,00	2.000,00	2.000,00	10,00	4.010,00
610 - Recursos do NIS - Núcleo Interm. de Saúde	0,00	0,00	2.000,00	2.000,00	10,00	4.010,00
1213 - 3.3.90.36.00	0,00	0,00	3.000,00	3.000,00	10,00	6.010,00
610 - Recursos do NIS - Núcleo Interm. de Saúde	0,00	0,00	3.000,00	3.000,00	10,00	6.010,00
1214 - 3.3.90.39.00	0,00	0,00	54.500,00	454.500,00	10,00	509.010,00
610 - Recursos do NIS - Núcleo Interm. de Saúde	0,00	0,00	54.500,00	454.500,00	10,00	509.010,00
Ação: 2.174 - REALIZAÇÃO DE EXAMES E DIAGNOSTICOS POR IMAGEM - MÉDIA E ALTA	0,00	0,00	6.200,00	6.200,00	30,00	12.430,00
1215 - 3.3.90.30.00	0,00	0,00	1.000,00	1.000,00	10,00	2.010,00
610 - Recursos do NIS - Núcleo Interm. de Saúde	0,00	0,00	1.000,00	1.000,00	10,00	2.010,00
1216 - 3.3.90.36.00	0,00	0,00	200,00	200,00	10,00	410,00
610 - Recursos do NIS - Núcleo Interm. de Saúde	0,00	0,00	200,00	200,00	10,00	410,00
1217 - 3.3.90.39.00	0,00	0,00	5.000,00	5.000,00	10,00	10.010,00
610 - Recursos do NIS - Núcleo Interm. de Saúde	0,00	0,00	5.000,00	5.000,00	10,00	10.010,00
Subfunção: 303 - Suporte Profilático e Terapêutico	0,00	0,00	7.500,00	7.500,00	20,00	15.020,00
Programa: 1014 - AQUISIÇÃO DE MEDICAMENTOS, MATERIAIS MÉDICO HOSPITALARES E O	0,00	0,00	7.500,00	7.500,00	20,00	15.020,00
Ação: 2.175 - MANUTENÇÃO DA ASSISTÊNCIA FARMACÊUTICA DO NÚCLEO	0,00	0,00	7.500,00	7.500,00	20,00	15.020,00
1218 - 3.3.90.30.00	0,00	0,00	7.000,00	7.000,00	10,00	14.010,00
610 - Recursos do NIS - Núcleo Interm. de Saúde	0,00	0,00	7.000,00	7.000,00	10,00	14.010,00
1219 - 3.3.90.39.00	0,00	0,00	500,00	500,00	10,00	1.010,00
610 - Recursos do NIS - Núcleo Interm. de Saúde	0,00	0,00	500,00	500,00	10,00	1.010,00
Unidade orçamentária: 19020 - NÚCLEO INTERMUNICIPAL DE EDUCAÇÃO E DESEN	0,00	0,00	10.000,00	10.000,00	170,00	20.170,00
Função: 12 - Educação	0,00	0,00	10.000,00	10.000,00	170,00	20.170,00



PORTAL DA TRANSPARENCIA
 http://portal.transparencia.munic.gov.br
 assinado por: idUser 239

Demonstrativo de Compatibilidade entre PPA e LOA

PPA 2022 - 2025 - Valores em R\$

	Valor global	2022	2023	2024	2025	Total
Subfunção: 122 - Administração Geral	0,00	0,00	10.000,00	10.000,00	170,00	20.170,00
na: 1219 - GESTÃO ADMINISTRATIVA DO NÚCLEO INTERMUNICIPAL DE EDUCAÇÃO E	0,00	0,00	10.000,00	10.000,00	170,00	20.170,00
1.107 - AQUISIÇÃO DE MÓVFEIS, MÁQUINAS E EQUIPAMENTOS PARA O NIEDI	0,00	0,00	406,00	406,00	10,00	822,00
1127 - 4.4.90.52.00	0,00	0,00	406,00	406,00	10,00	822,00
606 - Recursos Próprios - Rateio NIEDI	0,00	0,00	406,00	406,00	10,00	822,00
2.158 - MANUTENÇÃO DO NÚCLEO INTERMUNICIPAL DE EDUCAÇÃO E DESENV.	0,00	0,00	9.594,00	9.594,00	160,00	19.348,00
1128 - 3.1.90.04.00	0,00	0,00	174,00	174,00	10,00	358,00
606 - Recursos Próprios - Rateio NIEDI	0,00	0,00	174,00	174,00	10,00	358,00
1129 - 3.1.90.11.00	0,00	0,00	4.640,00	4.640,00	10,00	9.290,00
606 - Recursos Próprios - Rateio NIEDI	0,00	0,00	4.640,00	4.640,00	10,00	9.290,00
1130 - 3.1.90.13.00	0,00	0,00	1.160,00	1.160,00	10,00	2.330,00
606 - Recursos Próprios - Rateio NIEDI	0,00	0,00	1.160,00	1.160,00	10,00	2.330,00
1131 - 3.1.90.16.00	0,00	0,00	145,00	145,00	10,00	300,00
606 - Recursos Próprios - Rateio NIEDI	0,00	0,00	145,00	145,00	10,00	300,00
1132 - 3.1.90.92.00	0,00	0,00	145,00	145,00	10,00	300,00
606 - Recursos Próprios - Rateio NIEDI	0,00	0,00	145,00	145,00	10,00	300,00
1133 - 3.3.90.14.00	0,00	0,00	290,00	290,00	10,00	590,00
606 - Recursos Próprios - Rateio NIEDI	0,00	0,00	290,00	290,00	10,00	590,00
1134 - 3.3.90.30.00	0,00	0,00	580,00	580,00	10,00	1.170,00
606 - Recursos Próprios - Rateio NIEDI	0,00	0,00	580,00	580,00	10,00	1.170,00
1135 - 3.3.90.33.00	0,00	0,00	145,00	145,00	10,00	300,00
606 - Recursos Próprios - Rateio NIEDI	0,00	0,00	145,00	145,00	10,00	300,00
1136 - 3.3.90.34.00	0,00	0,00	145,00	145,00	10,00	300,00
606 - Recursos Próprios - Rateio NIEDI	0,00	0,00	145,00	145,00	10,00	300,00
1137 - 3.3.90.35.00	0,00	0,00	290,00	290,00	10,00	590,00
606 - Recursos Próprios - Rateio NIEDI	0,00	0,00	290,00	290,00	10,00	590,00
1138 - 3.3.90.36.00	0,00	0,00	725,00	725,00	10,00	1.460,00
606 - Recursos Próprios - Rateio NIEDI	0,00	0,00	725,00	725,00	10,00	1.460,00
1139 - 3.3.90.37.00	0,00	0,00	145,00	145,00	10,00	300,00
606 - Recursos Próprios - Rateio NIEDI	0,00	0,00	145,00	145,00	10,00	300,00
1140 - 3.3.90.39.00	0,00	0,00	580,00	580,00	10,00	1.170,00
606 - Recursos Próprios - Rateio NIEDI	0,00	0,00	580,00	580,00	10,00	1.170,00
1141 - 3.3.90.41.00	0,00	0,00	145,00	145,00	10,00	300,00
606 - Recursos Próprios - Rateio NIEDI	0,00	0,00	145,00	145,00	10,00	300,00
1142 - 3.3.90.46.00	0,00	0,00	140,00	140,00	10,00	290,00
606 - Recursos Próprios - Rateio NIEDI	0,00	0,00	140,00	140,00	10,00	290,00
1143 - 3.3.90.47.00	0,00	0,00	145,00	145,00	10,00	300,00




PORTAL DA TRANSPARENCIA
<http://oioudi-it-solucoes.inf.br/transparenciaMunicipal/download/63-20250219151422.pdf>
 assinado por: idUser 239

Demonstrativo de Compatibilidade entre PPA e LOA

PPA 2022 - 2025 - Valores em R\$

	Valor global	2022	2023	2024	2025	Total
606 - Recursos Próprios - Rateio NIEDI	0,00	0,00	145,00	145,00	10,00	300,00
Receita orçamentária: 19030 - CONIAPE - BOM JARDIM	0,00	0,00	114.300,00	114.300,00	114.300,00	342.900,00
4 - Administração	0,00	0,00	114.300,00	114.300,00	114.300,00	342.900,00
122 - Administração Geral	0,00	0,00	114.300,00	114.300,00	114.300,00	342.900,00
Programa: 490 - Programa de GESTÃO ADMINISTRATIVA CONIAPE	0,00	0,00	84.300,00	84.300,00	84.300,00	252.900,00
1.110 - MODERNIZAÇÃO DA ESTRUTURA FÍSICA - SEDE DO CONIAPE (REFORMA,	0,00	0,00	200,00	200,00	200,00	600,00
1220 - 4.4.90.51.00	0,00	0,00	150,00	150,00	150,00	450,00
33 - Consórcio - Recursos Próprios - Rateio Administrativo	0,00	0,00	150,00	150,00	150,00	450,00
1221 - 4.4.90.61.00	0,00	0,00	50,00	50,00	50,00	150,00
33 - Consórcio - Recursos Próprios - Rateio Administrativo	0,00	0,00	50,00	50,00	50,00	150,00
1.111 - AQUISIÇÃO DE VEÍCULOS, MÓVEIS, MÁQUINAS E EQUIP. DIVERSOS PARA	0,00	0,00	3.000,00	3.000,00	3.000,00	9.000,00
1222 - 4.4.90.52.00	0,00	0,00	3.000,00	3.000,00	3.000,00	9.000,00
33 - Consórcio - Recursos Próprios - Rateio Administrativo	0,00	0,00	3.000,00	3.000,00	3.000,00	9.000,00
2.166 - MANUTENÇÃO DAS ATIVIDADES ADMINISTRATIVAS DO CONIAPE	0,00	0,00	81.100,00	81.100,00	81.100,00	243.300,00
1223 - 3.1.90.04.00	0,00	0,00	350,00	350,00	350,00	1.050,00
33 - Consórcio - Recursos Próprios - Rateio Administrativo	0,00	0,00	350,00	350,00	350,00	1.050,00
1224 - 3.1.90.11.00	0,00	0,00	26.000,00	26.000,00	26.000,00	78.000,00
33 - Consórcio - Recursos Próprios - Rateio Administrativo	0,00	0,00	26.000,00	26.000,00	26.000,00	78.000,00
1225 - 3.1.90.13.00	0,00	0,00	9.500,00	9.500,00	9.500,00	28.500,00
33 - Consórcio - Recursos Próprios - Rateio Administrativo	0,00	0,00	9.500,00	9.500,00	9.500,00	28.500,00
1226 - 3.1.90.16.00	0,00	0,00	100,00	100,00	100,00	300,00
33 - Consórcio - Recursos Próprios - Rateio Administrativo	0,00	0,00	100,00	100,00	100,00	300,00
1227 - 3.1.90.34.00	0,00	0,00	100,00	100,00	100,00	300,00
33 - Consórcio - Recursos Próprios - Rateio Administrativo	0,00	0,00	100,00	100,00	100,00	300,00
1228 - 3.1.90.37.00	0,00	0,00	100,00	100,00	100,00	300,00
33 - Consórcio - Recursos Próprios - Rateio Administrativo	0,00	0,00	100,00	100,00	100,00	300,00
1229 - 3.1.90.91.00	0,00	0,00	7.500,00	7.500,00	7.500,00	22.500,00
33 - Consórcio - Recursos Próprios - Rateio Administrativo	0,00	0,00	7.500,00	7.500,00	7.500,00	22.500,00
1230 - 3.1.90.92.00	0,00	0,00	1.000,00	1.000,00	1.000,00	3.000,00
33 - Consórcio - Recursos Próprios - Rateio Administrativo	0,00	0,00	1.000,00	1.000,00	1.000,00	3.000,00
1231 - 3.3.90.14.00	0,00	0,00	3.000,00	3.000,00	3.000,00	9.000,00
33 - Consórcio - Recursos Próprios - Rateio Administrativo	0,00	0,00	3.000,00	3.000,00	3.000,00	9.000,00
1232 - 3.3.90.30.00	0,00	0,00	7.500,00	7.500,00	7.500,00	22.500,00
33 - Consórcio - Recursos Próprios - Rateio Administrativo	0,00	0,00	7.500,00	7.500,00	7.500,00	22.500,00
1233 - 3.3.90.33.00	0,00	0,00	500,00	500,00	500,00	1.500,00
33 - Consórcio - Recursos Próprios - Rateio Administrativo	0,00	0,00	500,00	500,00	500,00	1.500,00
1234 - 3.3.90.35.00	0,00	0,00	6.000,00	6.000,00	6.000,00	18.000,00


 Portal da Transparencia
<http://oioudiit-solucoes.inf.br/transparenciaMunicipal/download/63-20250219151422.pdf>
 assinado por: idUser 239

Demonstrativo de Compatibilidade entre PPA e LOA

PPA 2022 - 2025 - Valores em R\$

	Valor global	2022	2023	2024	2025	Total
33 - Consórcio - Recursos Próprios - Rateio Administrativo	0,00	0,00	6.000,00	6.000,00	6.000,00	18.000,00
1235 - 3.3.90.36.00	0,00	0,00	1.000,00	1.000,00	1.000,00	3.000,00
33 - Consórcio - Recursos Próprios - Rateio Administrativo	0,00	0,00	1.000,00	1.000,00	1.000,00	3.000,00
1236 - 3.3.90.39.00	0,00	0,00	17.250,00	17.250,00	17.250,00	51.750,00
33 - Consórcio - Recursos Próprios - Rateio Administrativo	0,00	0,00	17.250,00	17.250,00	17.250,00	51.750,00
1237 - 3.3.90.40.00	0,00	0,00	400,00	400,00	400,00	1.200,00
33 - Consórcio - Recursos Próprios - Rateio Administrativo	0,00	0,00	400,00	400,00	400,00	1.200,00
1238 - 3.3.90.41.00	0,00	0,00	100,00	100,00	100,00	300,00
33 - Consórcio - Recursos Próprios - Rateio Administrativo	0,00	0,00	100,00	100,00	100,00	300,00
1239 - 3.3.90.46.00	0,00	0,00	100,00	100,00	100,00	300,00
33 - Consórcio - Recursos Próprios - Rateio Administrativo	0,00	0,00	100,00	100,00	100,00	300,00
1240 - 3.3.90.47.00	0,00	0,00	500,00	500,00	500,00	1.500,00
33 - Consórcio - Recursos Próprios - Rateio Administrativo	0,00	0,00	500,00	500,00	500,00	1.500,00
1241 - 3.3.90.92.00	0,00	0,00	100,00	100,00	100,00	300,00
33 - Consórcio - Recursos Próprios - Rateio Administrativo	0,00	0,00	100,00	100,00	100,00	300,00
Programa: 491 - PROGRAMA CONSORCIAL PARA REALIZAÇÃO A CONCURSOS PÚBLICOSE/OU	0,00	0,00	30.000,00	30.000,00	30.000,00	90.000,00
Ação: 2.167 - REALIZAÇÃO DE CONCURSOS PÚBLICOS E/OU SELEÇÕES SIMPLIFICADAS	0,00	0,00	30.000,00	30.000,00	30.000,00	90.000,00
1242 - 3.3.90.30.00	0,00	0,00	2.000,00	2.000,00	2.000,00	6.000,00
33 - Consórcio - Recursos Próprios - Rateio Administrativo	0,00	0,00	2.000,00	2.000,00	2.000,00	6.000,00
1243 - 3.3.90.39.00	0,00	0,00	28.000,00	28.000,00	28.000,00	84.000,00
33 - Consórcio - Recursos Próprios - Rateio Administrativo	0,00	0,00	28.000,00	28.000,00	28.000,00	84.000,00
Unidade gestora: 2 - Fundo Municipal de Saúde do Bom Jardim	0,00	26.056.762,50	33.532.950,00	33.080.030,00	46.264.280,00	138.934.022,50
Unidade orçamentária: 12001 - FUNDO MUNICIPAL DE SAÚDE	0,00	26.056.762,50	33.532.950,00	33.080.030,00	46.264.280,00	138.934.022,50
Função: 10 - Saúde	0,00	26.012.762,50	33.483.950,00	32.986.030,00	46.172.280,00	138.655.022,50
Subfunção: 122 - Administração Geral	0,00	4.650.200,00	4.973.200,00	4.920.200,00	5.351.280,00	19.894.880,00
Programa: 1001 - GESTÃO DO FUNDO MUNICIPAL DE SAÚDE	0,00	4.340.200,00	4.547.200,00	4.691.200,00	4.937.200,00	18.515.800,00
Ação: 1.3 - AQUISIÇÃO DE VEÍCULOS DIVERSOS PARA RENOVAÇÃO DA FROTA,	0,00	500.000,00	0,00	0,00	0,00	500.000,00
995 - 4.4.90.52.00	0,00	500.000,00	0,00	0,00	0,00	500.000,00
404 - Recursos de Operações de Crédito - STN - 1.754.0000	0,00	500.000,00	0,00	0,00	0,00	500.000,00
Ação: 1.54 - AQUISIÇÃO DE VEÍCULOS, MOVEIS, MÁQUINAS E EQUIPAMENTOS	0,00	20.000,00	150.000,00	200.000,00	50.000,00	420.000,00
113 - 4.4.90.52.00	0,00	20.000,00	150.000,00	200.000,00	50.000,00	420.000,00
3 - Impostos e Transferências Saúde 15% - STN - 1.500.1002	0,00	20.000,00	100.000,00	100.000,00	50.000,00	270.000,00
206 - Recursos de Emendas Parlamentares - STN - 1.700.3120	0,00	0,00	50.000,00	0,00	0,00	50.000,00
209 - Recursos de Emendas Individuais Parlamentares da União - STN - 1.700.3110	0,00	0,00	0,00	100.000,00	0,00	100.000,00
Ação: 1.81 - CONSTRUÇÃO, REFORMA E/OU AMPLIAÇÃO DO PRÉDIO DO FUNDO	0,00	30.000,00	30.000,00	30.000,00	30.000,00	120.000,00
71 - 4.4.90.51.00	0,00	10.000,00	10.000,00	10.000,00	10.000,00	40.000,00
3 - Impostos e Transferências Saúde 15% - STN - 1.500.1002	0,00	10.000,00	10.000,00	10.000,00	10.000,00	40.000,00



PORTAL DA TRANSPARENCIA
<http://oioudiit-solucoes.inf.br/transparencia/municipal/download/3370250219141152.pdf>
 assinado por: idUser 239

Demonstrativo de Compatibilidade entre PPA e LOA

PPA 2022 - 2025 - Valores em R\$

	Valor global	2022	2023	2024	2025	Total
859 - 4.4.90.61.00	0,00	20.000,00	20.000,00	20.000,00	20.000,00	80.000,00
3 - Impostos e Transferências Saúde 15% - STN - 1.500.1002	0,00	20.000,00	20.000,00	20.000,00	20.000,00	80.000,00
2.10 - GESTÃO ADMINISTRATIVA DO FUNDO MUNICIPAL DE SAÚDE	0,00	3.779.200,00	4.179.200,00	4.444.200,00	4.840.200,00	17.242.800,00
72 - 3.1.90.04.00	0,00	500.000,00	620.000,00	970.000,00	1.250.000,00	3.340.000,00
3 - Impostos e Transferências Saúde 15% - STN - 1.500.1002	0,00	500.000,00	620.000,00	700.000,00	300.000,00	2.120.000,00
201 - (CUSTEIO) Recursos do SUS do Bloco de Manutenção das Ações e Serviços Públicos	0,00	0,00	0,00	120.000,00	850.000,00	970.000,00
208 - MSC - 1.605.0000 - Assistência financeira da União destinada à complementação ao	0,00	0,00	0,00	150.000,00	100.000,00	250.000,00
75 - 3.1.90.11.00	0,00	1.200.000,00	1.210.000,00	1.620.000,00	1.699.000,00	5.729.000,00
3 - Impostos e Transferências Saúde 15% - STN - 1.500.1002	0,00	1.200.000,00	1.210.000,00	1.300.000,00	550.000,00	4.260.000,00
201 - (CUSTEIO) Recursos do SUS do Bloco de Manutenção das Ações e Serviços Públicos	0,00	0,00	0,00	170.000,00	949.000,00	1.119.000,00
208 - MSC - 1.605.0000 - Assistência financeira da União destinada à complementação ao	0,00	0,00	0,00	150.000,00	200.000,00	350.000,00
78 - 3.1.90.13.00	0,00	120.000,00	220.000,00	190.000,00	200.000,00	730.000,00
3 - Impostos e Transferências Saúde 15% - STN - 1.500.1002	0,00	120.000,00	220.000,00	150.000,00	50.000,00	540.000,00
201 - (CUSTEIO) Recursos do SUS do Bloco de Manutenção das Ações e Serviços Públicos	0,00	0,00	0,00	40.000,00	150.000,00	190.000,00
80 - 3.1.90.16.00	0,00	2.000,00	2.000,00	2.000,00	2.000,00	8.000,00
3 - Impostos e Transferências Saúde 15% - STN - 1.500.1002	0,00	2.000,00	2.000,00	2.000,00	2.000,00	8.000,00
82 - 3.1.90.92.00	0,00	1.200,00	1.200,00	1.200,00	6.200,00	9.800,00
3 - Impostos e Transferências Saúde 15% - STN - 1.500.1002	0,00	1.200,00	1.200,00	1.200,00	1.200,00	4.800,00
201 - (CUSTEIO) Recursos do SUS do Bloco de Manutenção das Ações e Serviços Públicos	0,00	0,00	0,00	0,00	5.000,00	5.000,00
85 - 3.1.90.94.00	0,00	25.000,00	25.000,00	10.000,00	10.000,00	70.000,00
3 - Impostos e Transferências Saúde 15% - STN - 1.500.1002	0,00	25.000,00	25.000,00	10.000,00	10.000,00	70.000,00
88 - 3.1.91.13.00	0,00	130.000,00	130.000,00	148.000,00	452.000,00	860.000,00
3 - Impostos e Transferências Saúde 15% - STN - 1.500.1002	0,00	130.000,00	130.000,00	130.000,00	100.000,00	490.000,00
201 - (CUSTEIO) Recursos do SUS do Bloco de Manutenção das Ações e Serviços Públicos	0,00	0,00	0,00	18.000,00	351.000,00	369.000,00
208 - MSC - 1.605.0000 - Assistência financeira da União destinada à complementação ao	0,00	0,00	0,00	0,00	1.000,00	1.000,00
95 - 3.3.90.08.00	0,00	10.000,00	10.000,00	10.000,00	10.000,00	40.000,00
3 - Impostos e Transferências Saúde 15% - STN - 1.500.1002	0,00	10.000,00	10.000,00	10.000,00	10.000,00	40.000,00
96 - 3.3.90.14.00	0,00	10.000,00	18.000,00	18.000,00	10.000,00	56.000,00
3 - Impostos e Transferências Saúde 15% - STN - 1.500.1002	0,00	10.000,00	18.000,00	18.000,00	10.000,00	56.000,00
97 - 3.3.90.30.00	0,00	200.000,00	200.000,00	200.000,00	300.000,00	900.000,00
3 - Impostos e Transferências Saúde 15% - STN - 1.500.1002	0,00	200.000,00	200.000,00	200.000,00	300.000,00	900.000,00
98 - 3.3.90.32.00	0,00	10.000,00	10.000,00	10.000,00	7.000,00	37.000,00
3 - Impostos e Transferências Saúde 15% - STN - 1.500.1002	0,00	10.000,00	10.000,00	10.000,00	7.000,00	37.000,00
99 - 3.3.90.33.00	0,00	5.000,00	5.000,00	5.000,00	5.000,00	20.000,00
3 - Impostos e Transferências Saúde 15% - STN - 1.500.1002	0,00	5.000,00	5.000,00	5.000,00	5.000,00	20.000,00
102 - 3.3.90.35.00	0,00	260.000,00	260.000,00	150.000,00	180.000,00	850.000,00
3 - Impostos e Transferências Saúde 15% - STN - 1.500.1002	0,00	260.000,00	260.000,00	150.000,00	180.000,00	850.000,00



PORTAL DA TRANSPARENCIA
<http://cloud.it-solucoes.inf.br/transparenciaMunicipal/download/63-20250219151422.pdf>
 assinado por: idUser 239

Demonstrativo de Compatibilidade entre PPA e LOA

PPA 2022 - 2025 - Valores em R\$

	Valor global	2022	2023	2024	2025	Total
103 - 3.3.90.36.00	0,00	100.000,00	100.000,00	80.000,00	30.000,00	310.000,00
3 - Impostos e Transferências Saúde 15% - STN - 1.500.1002	0,00	100.000,00	100.000,00	80.000,00	30.000,00	310.000,00
105 - 3.3.90.39.00	0,00	1.000.000,00	1.000.000,00	600.000,00	327.000,00	2.927.000,00
3 - Impostos e Transferências Saúde 15% - STN - 1.500.1002	0,00	1.000.000,00	1.000.000,00	600.000,00	300.000,00	2.900.000,00
201 - (CUSTEIO) Recursos do SUS do Bloco de Manutenção das Ações e Serviços Públicos	0,00	0,00	0,00	0,00	25.000,00	25.000,00
202 - (INVESTIMENTO) Recursos SUS Bloco de Estruturação da Rede de Serviços Públicos	0,00	0,00	0,00	0,00	2.000,00	2.000,00
1091 - 3.3.90.40.00	0,00	5.000,00	5.000,00	100.000,00	136.000,00	246.000,00
3 - Impostos e Transferências Saúde 15% - STN - 1.500.1002	0,00	5.000,00	5.000,00	100.000,00	136.000,00	246.000,00
107 - 3.3.90.48.00	0,00	20.000,00	20.000,00	10.000,00	10.000,00	60.000,00
3 - Impostos e Transferências Saúde 15% - STN - 1.500.1002	0,00	20.000,00	20.000,00	10.000,00	10.000,00	60.000,00
109 - 3.3.90.92.00	0,00	1.000,00	123.000,00	100.000,00	205.000,00	429.000,00
3 - Impostos e Transferências Saúde 15% - STN - 1.500.1002	0,00	1.000,00	123.000,00	100.000,00	200.000,00	424.000,00
201 - (CUSTEIO) Recursos do SUS do Bloco de Manutenção das Ações e Serviços Públicos	0,00	0,00	0,00	0,00	5.000,00	5.000,00
111 - 3.3.91.97.00	0,00	180.000,00	220.000,00	220.000,00	1.000,00	621.000,00
3 - Impostos e Transferências Saúde 15% - STN - 1.500.1002	0,00	180.000,00	220.000,00	220.000,00	1.000,00	621.000,00
111 - Outras Transferências FNDE - STN - 1.569.0000	0,00	0,00	0,00	0,00	0,00	0,00
Ação: 2.13 - DIVULGAÇÃO INSTITUCIONAL FUNDO MUNICIPAL DE SAÚDE	0,00	11.000,00	11.000,00	11.000,00	11.000,00	44.000,00
139 - 3.3.90.36.00	0,00	1.000,00	1.000,00	1.000,00	1.000,00	4.000,00
3 - Impostos e Transferências Saúde 15% - STN - 1.500.1002	0,00	1.000,00	1.000,00	1.000,00	1.000,00	4.000,00
141 - 3.3.90.39.00	0,00	10.000,00	10.000,00	10.000,00	10.000,00	40.000,00
3 - Impostos e Transferências Saúde 15% - STN - 1.500.1002	0,00	10.000,00	10.000,00	10.000,00	10.000,00	40.000,00
Ação: 2.184 - CENTRO DE ATENÇÃO A MULHER	0,00	0,00	6.000,00	6.000,00	6.000,00	18.000,00
1279 - 3.3.90.30.00	0,00	0,00	2.000,00	2.000,00	2.000,00	6.000,00
3 - Impostos e Transferências Saúde 15% - STN - 1.500.1002	0,00	0,00	2.000,00	2.000,00	2.000,00	6.000,00
1278 - 3.3.90.36.00	0,00	0,00	2.000,00	2.000,00	2.000,00	6.000,00
3 - Impostos e Transferências Saúde 15% - STN - 1.500.1002	0,00	0,00	2.000,00	2.000,00	2.000,00	6.000,00
1280 - 3.3.90.39.00	0,00	0,00	2.000,00	2.000,00	2.000,00	6.000,00
3 - Impostos e Transferências Saúde 15% - STN - 1.500.1002	0,00	0,00	2.000,00	2.000,00	2.000,00	6.000,00
Ação: 2.187 - CENTRO DE DIAGNÓSTICO POR IMAGEM - CDI	0,00	0,00	6.000,00	0,00	0,00	6.000,00
1287 - 3.3.90.30.00	0,00	0,00	2.000,00	0,00	0,00	2.000,00
3 - Impostos e Transferências Saúde 15% - STN - 1.500.1002	0,00	0,00	2.000,00	0,00	0,00	2.000,00
1288 - 3.3.90.36.00	0,00	0,00	2.000,00	0,00	0,00	2.000,00
3 - Impostos e Transferências Saúde 15% - STN - 1.500.1002	0,00	0,00	2.000,00	0,00	0,00	2.000,00
1286 - 3.3.90.39.00	0,00	0,00	2.000,00	0,00	0,00	2.000,00
3 - Impostos e Transferências Saúde 15% - STN - 1.500.1002	0,00	0,00	2.000,00	0,00	0,00	2.000,00
Ação: 2.188 - CENTRO DE ATENÇÃO PSICOSSOCIAL - CAPS	0,00	0,00	165.000,00	0,00	0,00	165.000,00
1290 - 3.3.90.30.00	0,00	0,00	55.000,00	0,00	0,00	55.000,00



PORTAL DA TRANSPARENCIA
<http://oioudi-it-solucoes.inf.br/transparencia/download/20250219151422.pdf>
 assinado por: idUser 239

Demonstrativo de Compatibilidade entre PPA e LOA

PPA 2022 - 2025 - Valores em R\$

	Valor global	2022	2023	2024	2025	Total
3 - Impostos e Transferências Saúde 15% - STN - 1.500.1002	0,00	0,00	5.000,00	0,00	0,00	5.000,00
30 - MSC - 1.520.0000 - FEAS - Fundo Estadual de Assistência Social	0,00	0,00	50.000,00	0,00	0,00	50.000,00
1291 - 3.3.90.36.00	0,00	0,00	55.000,00	0,00	0,00	55.000,00
3 - Impostos e Transferências Saúde 15% - STN - 1.500.1002	0,00	0,00	5.000,00	0,00	0,00	5.000,00
30 - MSC - 1.520.0000 - FEAS - Fundo Estadual de Assistência Social	0,00	0,00	50.000,00	0,00	0,00	50.000,00
1289 - 3.3.90.39.00	0,00	0,00	55.000,00	0,00	0,00	55.000,00
3 - Impostos e Transferências Saúde 15% - STN - 1.500.1002	0,00	0,00	5.000,00	0,00	0,00	5.000,00
30 - MSC - 1.520.0000 - FEAS - Fundo Estadual de Assistência Social	0,00	0,00	50.000,00	0,00	0,00	50.000,00
Programa: 1006 - PROGRAMA DE COMBATE AO COVID-19	0,00	290.000,00	290.000,00	75.000,00	82.080,00	737.080,00
Ação: 1.48 - ENFRENTAMENTO DA EMERGÊNCIA COVID-19 – INVESTIMENTOS	0,00	20.000,00	20.000,00	0,00	0,00	40.000,00
851 - 4.4.90.52.00	0,00	20.000,00	20.000,00	0,00	0,00	40.000,00
3 - Impostos e Transferências Saúde 15% - STN - 1.500.1002	0,00	10.000,00	10.000,00	0,00	0,00	20.000,00
205 - Recursos SUS COVID-19 - STN - 1.602.0000	0,00	10.000,00	10.000,00	0,00	0,00	20.000,00
Ação: 2.121 - ENFRENTAMENTO DA EMERGÊNCIA COVID-19 – CUSTEIO	0,00	270.000,00	270.000,00	75.000,00	82.080,00	697.080,00
838 - 3.1.90.04.00	0,00	15.000,00	15.000,00	10.000,00	10.000,00	50.000,00
3 - Impostos e Transferências Saúde 15% - STN - 1.500.1002	0,00	5.000,00	5.000,00	5.000,00	5.000,00	20.000,00
201 - (CUSTEIO) Recursos do SUS do Bloco de Manutenção das Ações e Serviços Públicos	0,00	5.000,00	5.000,00	5.000,00	5.000,00	20.000,00
205 - Recursos SUS COVID-19 - STN - 1.602.0000	0,00	5.000,00	5.000,00	0,00	0,00	10.000,00
839 - 3.1.90.11.00	0,00	15.000,00	15.000,00	10.000,00	10.000,00	50.000,00
3 - Impostos e Transferências Saúde 15% - STN - 1.500.1002	0,00	5.000,00	5.000,00	5.000,00	5.000,00	20.000,00
201 - (CUSTEIO) Recursos do SUS do Bloco de Manutenção das Ações e Serviços Públicos	0,00	5.000,00	5.000,00	5.000,00	5.000,00	20.000,00
205 - Recursos SUS COVID-19 - STN - 1.602.0000	0,00	5.000,00	5.000,00	0,00	0,00	10.000,00
840 - 3.1.90.13.00	0,00	6.000,00	6.000,00	4.000,00	4.000,00	20.000,00
3 - Impostos e Transferências Saúde 15% - STN - 1.500.1002	0,00	2.000,00	2.000,00	2.000,00	2.000,00	8.000,00
201 - (CUSTEIO) Recursos do SUS do Bloco de Manutenção das Ações e Serviços Públicos	0,00	2.000,00	2.000,00	2.000,00	2.000,00	8.000,00
205 - Recursos SUS COVID-19 - STN - 1.602.0000	0,00	2.000,00	2.000,00	0,00	0,00	4.000,00
841 - 3.1.90.94.00	0,00	3.000,00	3.000,00	2.000,00	2.000,00	10.000,00
3 - Impostos e Transferências Saúde 15% - STN - 1.500.1002	0,00	1.000,00	1.000,00	1.000,00	1.000,00	4.000,00
201 - (CUSTEIO) Recursos do SUS do Bloco de Manutenção das Ações e Serviços Públicos	0,00	1.000,00	1.000,00	1.000,00	1.000,00	4.000,00
205 - Recursos SUS COVID-19 - STN - 1.602.0000	0,00	1.000,00	1.000,00	0,00	0,00	2.000,00
842 - 3.1.91.13.00	0,00	6.000,00	6.000,00	4.000,00	4.000,00	20.000,00
3 - Impostos e Transferências Saúde 15% - STN - 1.500.1002	0,00	2.000,00	2.000,00	2.000,00	2.000,00	8.000,00
201 - (CUSTEIO) Recursos do SUS do Bloco de Manutenção das Ações e Serviços Públicos	0,00	2.000,00	2.000,00	2.000,00	2.000,00	8.000,00
205 - Recursos SUS COVID-19 - STN - 1.602.0000	0,00	2.000,00	2.000,00	0,00	0,00	4.000,00
843 - 3.3.90.08.00	0,00	3.000,00	3.000,00	2.000,00	2.000,00	10.000,00
3 - Impostos e Transferências Saúde 15% - STN - 1.500.1002	0,00	1.000,00	1.000,00	1.000,00	1.000,00	4.000,00
201 - (CUSTEIO) Recursos do SUS do Bloco de Manutenção das Ações e Serviços Públicos	0,00	1.000,00	1.000,00	1.000,00	1.000,00	4.000,00



PORTAL DA TRANSPARENCIA
<http://cloud.it.southcoast.gov.br/trasparenciaMunicipal/download/63-20250219151422.pdf>
 assinado por: idUser 239

Demonstrativo de Compatibilidade entre PPA e LOA

PPA 2022 - 2025 - Valores em R\$

	Valor global	2022	2023	2024	2025	Total
205 - Recursos SUS COVID-19 - STN - 1.602.0000	0,00	1.000,00	1.000,00	0,00	0,00	2.000,00
115 - 3.3.90.30.00	0,00	150.000,00	150.000,00	20.000,00	15.000,00	335.000,00
3 - Impostos e Transferências Saúde 15% - STN - 1.500.1002	0,00	60.000,00	60.000,00	10.000,00	10.000,00	140.000,00
201 - (CUSTEIO) Recursos do SUS do Bloco de Manutenção das Ações e Serviços Públicos	0,00	30.000,00	30.000,00	10.000,00	5.000,00	75.000,00
205 - Recursos SUS COVID-19 - STN - 1.602.0000	0,00	60.000,00	60.000,00	0,00	0,00	120.000,00
119 - 3.3.90.32.00	0,00	3.000,00	3.000,00	2.000,00	2.000,00	10.000,00
3 - Impostos e Transferências Saúde 15% - STN - 1.500.1002	0,00	1.000,00	1.000,00	1.000,00	1.000,00	4.000,00
201 - (CUSTEIO) Recursos do SUS do Bloco de Manutenção das Ações e Serviços Públicos	0,00	1.000,00	1.000,00	1.000,00	1.000,00	4.000,00
205 - Recursos SUS COVID-19 - STN - 1.602.0000	0,00	1.000,00	1.000,00	0,00	0,00	2.000,00
849 - 3.3.90.36.00	0,00	15.000,00	15.000,00	10.000,00	10.000,00	50.000,00
3 - Impostos e Transferências Saúde 15% - STN - 1.500.1002	0,00	5.000,00	5.000,00	5.000,00	5.000,00	20.000,00
201 - (CUSTEIO) Recursos do SUS do Bloco de Manutenção das Ações e Serviços Públicos	0,00	5.000,00	5.000,00	5.000,00	5.000,00	20.000,00
205 - Recursos SUS COVID-19 - STN - 1.602.0000	0,00	5.000,00	5.000,00	0,00	0,00	10.000,00
123 - 3.3.90.39.00	0,00	45.000,00	45.000,00	5.000,00	19.080,00	114.080,00
3 - Impostos e Transferências Saúde 15% - STN - 1.500.1002	0,00	15.000,00	15.000,00	0,00	14.080,00	44.080,00
201 - (CUSTEIO) Recursos do SUS do Bloco de Manutenção das Ações e Serviços Públicos	0,00	15.000,00	15.000,00	5.000,00	5.000,00	40.000,00
205 - Recursos SUS COVID-19 - STN - 1.602.0000	0,00	15.000,00	15.000,00	0,00	0,00	30.000,00
850 - 3.3.91.97.00	0,00	9.000,00	9.000,00	6.000,00	4.000,00	28.000,00
3 - Impostos e Transferências Saúde 15% - STN - 1.500.1002	0,00	3.000,00	3.000,00	3.000,00	3.000,00	12.000,00
201 - (CUSTEIO) Recursos do SUS do Bloco de Manutenção das Ações e Serviços Públicos	0,00	3.000,00	3.000,00	3.000,00	1.000,00	10.000,00
205 - Recursos SUS COVID-19 - STN - 1.602.0000	0,00	3.000,00	3.000,00	0,00	0,00	6.000,00
Programa: 1008 - APOIO AO CONSELHO MUNICIPAL DE SAÚDE	0,00	20.000,00	45.000,00	25.000,00	25.000,00	115.000,00
Ação: 2.12 - MANUTENÇÃO DAS ATIVIDADES DO CONSELHO MUNICIPAL DE SAÚDE	0,00	20.000,00	45.000,00	25.000,00	25.000,00	115.000,00
127 - 3.3.90.14.00	0,00	5.000,00	5.000,00	5.000,00	5.000,00	20.000,00
3 - Impostos e Transferências Saúde 15% - STN - 1.500.1002	0,00	5.000,00	5.000,00	5.000,00	5.000,00	20.000,00
130 - 3.3.90.30.00	0,00	5.000,00	5.000,00	5.000,00	5.000,00	20.000,00
3 - Impostos e Transferências Saúde 15% - STN - 1.500.1002	0,00	5.000,00	5.000,00	5.000,00	5.000,00	20.000,00
134 - 3.3.90.36.00	0,00	5.000,00	5.000,00	5.000,00	5.000,00	20.000,00
3 - Impostos e Transferências Saúde 15% - STN - 1.500.1002	0,00	5.000,00	5.000,00	5.000,00	5.000,00	20.000,00
136 - 3.3.90.39.00	0,00	5.000,00	30.000,00	10.000,00	10.000,00	55.000,00
3 - Impostos e Transferências Saúde 15% - STN - 1.500.1002	0,00	5.000,00	30.000,00	10.000,00	10.000,00	55.000,00
Programa: 1015 - MANUTENÇÃO DOS CONSÓRCIOS	0,00	0,00	5.000,00	5.000,00	183.000,00	193.000,00
Ação: 1.113 - PARTICIPAÇÃO NOS INVESTIMENTOS DO CONSÓRCIO MUNICIPAL -	0,00	0,00	1.000,00	1.000,00	1.000,00	3.000,00
1248 - 4.4.71.70.00	0,00	0,00	1.000,00	1.000,00	1.000,00	3.000,00
3 - Impostos e Transferências Saúde 15% - STN - 1.500.1002	0,00	0,00	1.000,00	1.000,00	1.000,00	3.000,00
Ação: 2.176 - PARTICIPAÇÃO NA MANUTENÇÃO DO CONSÓRCIO MUNICIPAL - RATEIO	0,00	0,00	4.000,00	4.000,00	182.000,00	190.000,00
1249 - 3.1.71.70.00	0,00	0,00	2.000,00	2.000,00	180.000,00	184.000,00



PORTAL DA TRANSPARENCIA
<http://cloud-it-solucoes.inf.br/transparenciaMunicipal/download/3520250219151422.pdf>
 assinado por: idUser 239

Demonstrativo de Compatibilidade entre PPA e LOA

PPA 2022 - 2025 - Valores em R\$

	Valor global	2022	2023	2024	2025	Total
3 - Impostos e Transferências Saúde 15% - STN - 1.500.1002	0,00	0,00	2.000,00	2.000,00	180.000,00	184.000,00
1250 - 3.3.71.70.00	0,00	0,00	2.000,00	2.000,00	2.000,00	6.000,00
3 - Impostos e Transferências Saúde 15% - STN - 1.500.1002	0,00	0,00	2.000,00	2.000,00	2.000,00	6.000,00
Programa: 1016 - PROGRAMA MEDICAMENTO EM CASA	0,00	0,00	50.000,00	88.000,00	88.000,00	226.000,00
Ação: 2.185 - MANUTENÇÃO DO PROGRAMA MEDICAMENTO EM CASA	0,00	0,00	50.000,00	88.000,00	88.000,00	226.000,00
1281 - 3.3.90.32.00	0,00	0,00	50.000,00	50.000,00	50.000,00	150.000,00
3 - Impostos e Transferências Saúde 15% - STN - 1.500.1002	0,00	0,00	50.000,00	50.000,00	50.000,00	150.000,00
1345 - 3.3.90.36.00	0,00	0,00	0,00	10.000,00	10.000,00	20.000,00
201 - (CUSTEIO) Recursos do SUS do Bloco de Manutenção das Ações e Serviços Públicos	0,00	0,00	0,00	10.000,00	10.000,00	20.000,00
1346 - 3.3.90.39.00	0,00	0,00	0,00	28.000,00	28.000,00	56.000,00
201 - (CUSTEIO) Recursos do SUS do Bloco de Manutenção das Ações e Serviços Públicos	0,00	0,00	0,00	28.000,00	28.000,00	56.000,00
Programa: 1017 - LABORATÓRIO MUNICIPAL DE ANÁLISES CLÍNICAS - LAMAC	0,00	0,00	16.000,00	16.000,00	16.000,00	48.000,00
Ação: 2.186 - LABORATÓRIO MUNICIPAL DE ANÁLISES CLÍNICAS - LAMAC	0,00	0,00	16.000,00	16.000,00	16.000,00	48.000,00
1283 - 3.3.90.30.00	0,00	0,00	5.000,00	5.000,00	5.000,00	15.000,00
3 - Impostos e Transferências Saúde 15% - STN - 1.500.1002	0,00	0,00	5.000,00	5.000,00	5.000,00	15.000,00
1282 - 3.3.90.32.00	0,00	0,00	5.000,00	5.000,00	5.000,00	15.000,00
3 - Impostos e Transferências Saúde 15% - STN - 1.500.1002	0,00	0,00	5.000,00	5.000,00	5.000,00	15.000,00
1285 - 3.3.90.36.00	0,00	0,00	1.000,00	1.000,00	1.000,00	3.000,00
3 - Impostos e Transferências Saúde 15% - STN - 1.500.1002	0,00	0,00	1.000,00	1.000,00	1.000,00	3.000,00
1284 - 3.3.90.39.00	0,00	0,00	5.000,00	5.000,00	5.000,00	15.000,00
3 - Impostos e Transferências Saúde 15% - STN - 1.500.1002	0,00	0,00	5.000,00	5.000,00	5.000,00	15.000,00
Programa: 1018 - PROGRAMA ACADEMIA DA SAÚDE	0,00	0,00	20.000,00	20.000,00	20.000,00	60.000,00
Ação: 1.182 - CONSTRUÇÃO DA ACADEMIA DA SAÚDE	0,00	0,00	5.000,00	5.000,00	5.000,00	15.000,00
1292 - 4.4.90.51.00	0,00	0,00	5.000,00	5.000,00	5.000,00	15.000,00
3 - Impostos e Transferências Saúde 15% - STN - 1.500.1002	0,00	0,00	5.000,00	5.000,00	5.000,00	15.000,00
Ação: 2.189 - MANUTENÇÃO DA ACADEMIA DA SAÚDE	0,00	0,00	15.000,00	15.000,00	15.000,00	45.000,00
1293 - 3.3.90.30.00	0,00	0,00	5.000,00	5.000,00	5.000,00	15.000,00
3 - Impostos e Transferências Saúde 15% - STN - 1.500.1002	0,00	0,00	5.000,00	5.000,00	5.000,00	15.000,00
1294 - 3.3.90.36.00	0,00	0,00	5.000,00	5.000,00	5.000,00	15.000,00
3 - Impostos e Transferências Saúde 15% - STN - 1.500.1002	0,00	0,00	5.000,00	5.000,00	5.000,00	15.000,00
1295 - 3.3.90.39.00	0,00	0,00	5.000,00	5.000,00	5.000,00	15.000,00
3 - Impostos e Transferências Saúde 15% - STN - 1.500.1002	0,00	0,00	5.000,00	5.000,00	5.000,00	15.000,00
Subfunção: 128 - Formação de Recursos Humanos	0,00	15.000,00	15.000,00	105.000,00	85.000,00	220.000,00
Programa: 1001 - GESTÃO DO FUNDO MUNICIPAL DE SAÚDE	0,00	15.000,00	15.000,00	105.000,00	85.000,00	220.000,00
Ação: 2.14 - CAPACITAÇÃO, TREINAMENTO E QUALIFICAÇÃO DE SERVIDORES	0,00	15.000,00	15.000,00	105.000,00	85.000,00	220.000,00
144 - 3.3.90.36.00	0,00	5.000,00	5.000,00	5.000,00	5.000,00	20.000,00
3 - Impostos e Transferências Saúde 15% - STN - 1.500.1002	0,00	5.000,00	5.000,00	5.000,00	5.000,00	20.000,00



PORTAL DA TRANSPARENCIA
 http://ouvidi-solucoes.in.br/transparenciaMunicipal/download/3-20250219151422.pdf
 assinado por: idUser 239

Demonstrativo de Compatibilidade entre PPA e LOA

PPA 2022 - 2025 - Valores em R\$

	Valor global	2022	2023	2024	2025	Total
145 - 3.3.90.39.00	0,00	10.000,00	10.000,00	100.000,00	80.000,00	200.000,00
3 - Impostos e Transferências Saúde 15% - STN - 1.500.1002	0,00	10.000,00	10.000,00	100.000,00	80.000,00	200.000,00
Ação: 301 - Atenção Básica	0,00	9.943.000,00	14.570.187,50	15.496.000,00	20.423.000,00	60.432.187,50
na: 1002 - ATENÇÃO PRIMÁRIA A SAÚDE DA POPULAÇÃO	0,00	9.943.000,00	14.570.187,50	15.496.000,00	20.423.000,00	60.432.187,50
Ação: 1.10 - CONSTRUÇÃO, REFORMA E/OU AMPLIAÇÃO DOS IMÓVEIS DA ATENÇÃO	0,00	280.000,00	1.578.000,00	602.000,00	701.000,00	3.161.000,00
568 - 4.4.90.51.00	0,00	260.000,00	1.558.000,00	582.000,00	681.000,00	3.081.000,00
3 - Impostos e Transferências Saúde 15% - STN - 1.500.1002	0,00	50.000,00	50.000,00	50.000,00	50.000,00	200.000,00
202 - (INVESTIMENTO) Recursos SUS Bloco de Estruturação da Rede de Serviços Públicos	0,00	100.000,00	542.000,00	400.000,00	500.000,00	1.542.000,00
203 - Recursos de Convênios para Saúde do Governo Federal - STN - 1.631.0000	0,00	75.000,00	931.000,00	71.000,00	70.000,00	1.147.000,00
204 - Recursos do SUS Governo Estadual - STN - 1.621.0000	0,00	35.000,00	35.000,00	0,00	0,00	70.000,00
206 - Recursos de Emendas Parlamentares - STN - 1.700.3120	0,00	0,00	0,00	0,00	0,00	0,00
210 - Transferências do Estado referentes a Convênios e Instrumentos Congêneres vincula	0,00	0,00	0,00	61.000,00	61.000,00	122.000,00
860 - 4.4.90.61.00	0,00	20.000,00	20.000,00	20.000,00	20.000,00	80.000,00
3 - Impostos e Transferências Saúde 15% - STN - 1.500.1002	0,00	20.000,00	20.000,00	20.000,00	20.000,00	80.000,00
Ação: 1.53 - AQUISIÇÃO DE VEÍCULOS, MOVEIS, MÁQUINAS E EQUIPAMENTOS	0,00	95.000,00	125.000,00	125.000,00	200.000,00	545.000,00
169 - 4.4.90.52.00	0,00	95.000,00	125.000,00	125.000,00	200.000,00	545.000,00
3 - Impostos e Transferências Saúde 15% - STN - 1.500.1002	0,00	20.000,00	25.000,00	25.000,00	50.000,00	120.000,00
202 - (INVESTIMENTO) Recursos SUS Bloco de Estruturação da Rede de Serviços Públicos	0,00	75.000,00	100.000,00	100.000,00	150.000,00	425.000,00
Ação: 2.15 - MANUTENÇÃO DAS AÇÕES DE ATENÇÃO PRIMÁRIA	0,00	9.568.000,00	12.867.187,50	14.769.000,00	19.522.000,00	56.726.187,50
148 - 3.1.90.04.00	0,00	1.550.000,00	1.650.000,00	2.900.000,00	3.850.000,00	9.950.000,00
3 - Impostos e Transferências Saúde 15% - STN - 1.500.1002	0,00	650.000,00	650.000,00	900.000,00	550.000,00	2.750.000,00
201 - (CUSTEIO) Recursos do SUS do Bloco de Manutenção das Ações e Serviços Públicos	0,00	900.000,00	1.000.000,00	1.800.000,00	2.300.000,00	6.000.000,00
208 - MSC - 1.605.0000 - Assistência financeira da União destinada à complementação ao	0,00	0,00	0,00	200.000,00	1.000.000,00	1.200.000,00
152 - 3.1.90.11.00	0,00	1.870.000,00	3.570.000,00	4.680.000,00	4.829.000,00	14.949.000,00
3 - Impostos e Transferências Saúde 15% - STN - 1.500.1002	0,00	670.000,00	670.000,00	1.000.000,00	250.000,00	2.590.000,00
201 - (CUSTEIO) Recursos do SUS do Bloco de Manutenção das Ações e Serviços Públicos	0,00	1.200.000,00	1.200.000,00	1.000.000,00	1.779.000,00	5.179.000,00
207 - MSC - 1.604.0000 Transferências provenientes do Governo Federal destinadas ao ve	0,00	0,00	1.700.000,00	2.430.000,00	2.600.000,00	6.730.000,00
208 - MSC - 1.605.0000 - Assistência financeira da União destinada à complementação ao	0,00	0,00	0,00	250.000,00	200.000,00	450.000,00
155 - 3.1.90.13.00	0,00	700.000,00	1.113.000,00	830.000,00	760.000,00	3.403.000,00
3 - Impostos e Transferências Saúde 15% - STN - 1.500.1002	0,00	160.000,00	518.000,00	350.000,00	150.000,00	1.178.000,00
201 - (CUSTEIO) Recursos do SUS do Bloco de Manutenção das Ações e Serviços Públicos	0,00	540.000,00	540.000,00	400.000,00	600.000,00	2.080.000,00
207 - MSC - 1.604.0000 Transferências provenientes do Governo Federal destinadas ao ve	0,00	0,00	55.000,00	80.000,00	10.000,00	145.000,00
831 - 3.1.90.34.00	0,00	10.000,00	10.000,00	10.000,00	10.000,00	40.000,00
3 - Impostos e Transferências Saúde 15% - STN - 1.500.1002	0,00	5.000,00	5.000,00	5.000,00	5.000,00	20.000,00
201 - (CUSTEIO) Recursos do SUS do Bloco de Manutenção das Ações e Serviços Públicos	0,00	5.000,00	5.000,00	5.000,00	5.000,00	20.000,00
1422 - 3.1.90.92.00	0,00	0,00	0,00	0,00	7.000,00	7.000,00
3 - Impostos e Transferências Saúde 15% - STN - 1.500.1002	0,00	0,00	0,00	0,00	2.000,00	2.000,00



PORTAL DA TRANSPARENCIA
 Acesso: http://cloud-it-solucoes.inf.br/transparenciaMunicipal/Download/63-20250219151422.pdf
 assinado por: idUser 239

Demonstrativo de Compatibilidade entre PPA e LOA

PPA 2022 - 2025 - Valores em R\$

	Valor global	2022	2023	2024	2025	Total
201 - (CUSTEIO) Recursos do SUS do Bloco de Manutenção das Ações e Serviços Públicos	0,00	0,00	0,00	0,00	5.000,00	5.000,00
829 - 3.1.90.93.00	0,00	10.000,00	10.000,00	10.000,00	10.000,00	40.000,00
3 - Impostos e Transferências Saúde 15% - STN - 1.500.1002	0,00	5.000,00	5.000,00	5.000,00	5.000,00	20.000,00
201 - (CUSTEIO) Recursos do SUS do Bloco de Manutenção das Ações e Serviços Públicos	0,00	5.000,00	5.000,00	5.000,00	5.000,00	20.000,00
156 - 3.1.90.94.00	0,00	140.000,00	205.000,00	110.000,00	600.000,00	1.055.000,00
3 - Impostos e Transferências Saúde 15% - STN - 1.500.1002	0,00	30.000,00	30.000,00	10.000,00	100.000,00	170.000,00
201 - (CUSTEIO) Recursos do SUS do Bloco de Manutenção das Ações e Serviços Públicos	0,00	110.000,00	175.000,00	100.000,00	500.000,00	885.000,00
158 - 3.1.91.13.00	0,00	400.000,00	400.000,00	620.000,00	3.190.000,00	4.610.000,00
3 - Impostos e Transferências Saúde 15% - STN - 1.500.1002	0,00	200.000,00	200.000,00	220.000,00	1.000.000,00	1.620.000,00
201 - (CUSTEIO) Recursos do SUS do Bloco de Manutenção das Ações e Serviços Públicos	0,00	200.000,00	200.000,00	400.000,00	1.600.000,00	2.400.000,00
207 - MSC - 1.604.0000 Transferências provenientes do Governo Federal destinadas ao ve	0,00	0,00	0,00	0,00	590.000,00	590.000,00
830 - 3.3.90.08.00	0,00	10.000,00	22.000,00	10.000,00	10.000,00	52.000,00
3 - Impostos e Transferências Saúde 15% - STN - 1.500.1002	0,00	5.000,00	5.000,00	5.000,00	5.000,00	20.000,00
201 - (CUSTEIO) Recursos do SUS do Bloco de Manutenção das Ações e Serviços Públicos	0,00	5.000,00	17.000,00	5.000,00	5.000,00	32.000,00
160 - 3.3.90.14.00	0,00	20.000,00	20.000,00	15.000,00	15.000,00	70.000,00
3 - Impostos e Transferências Saúde 15% - STN - 1.500.1002	0,00	10.000,00	10.000,00	10.000,00	10.000,00	40.000,00
201 - (CUSTEIO) Recursos do SUS do Bloco de Manutenção das Ações e Serviços Públicos	0,00	10.000,00	10.000,00	5.000,00	5.000,00	30.000,00
162 - 3.3.90.30.00	0,00	1.550.000,00	2.050.000,00	1.640.000,00	2.547.000,00	7.787.000,00
3 - Impostos e Transferências Saúde 15% - STN - 1.500.1002	0,00	500.000,00	1.000.000,00	700.000,00	50.000,00	2.250.000,00
201 - (CUSTEIO) Recursos do SUS do Bloco de Manutenção das Ações e Serviços Públicos	0,00	1.040.000,00	1.040.000,00	800.000,00	1.800.000,00	4.680.000,00
204 - Recursos do SUS Governo Estadual - STN - 1.621.0000	0,00	0,00	0,00	130.000,00	130.000,00	260.000,00
206 - Recursos de Emendas Parlamentares - STN - 1.700.3120	0,00	10.000,00	10.000,00	0,00	0,00	20.000,00
209 - Recursos de Emendas Individuais Parlamentares da União - STN - 1.700.3110	0,00	0,00	0,00	10.000,00	0,00	10.000,00
600 - MSC - 1.600.3110 Recursos do SUS do Bloco de Manutenção das Ações e Serviços Pú	0,00	0,00	0,00	0,00	567.000,00	567.000,00
833 - 3.3.90.32.00	0,00	20.000,00	20.000,00	15.000,00	15.000,00	70.000,00
3 - Impostos e Transferências Saúde 15% - STN - 1.500.1002	0,00	10.000,00	10.000,00	10.000,00	10.000,00	40.000,00
201 - (CUSTEIO) Recursos do SUS do Bloco de Manutenção das Ações e Serviços Públicos	0,00	10.000,00	10.000,00	5.000,00	5.000,00	30.000,00
1094 - 3.3.90.34.00	0,00	1.270.000,00	1.270.000,00	15.000,00	10.000,00	2.565.000,00
3 - Impostos e Transferências Saúde 15% - STN - 1.500.1002	0,00	570.000,00	570.000,00	5.000,00	5.000,00	1.150.000,00
201 - (CUSTEIO) Recursos do SUS do Bloco de Manutenção das Ações e Serviços Públicos	0,00	700.000,00	700.000,00	10.000,00	5.000,00	1.415.000,00
164 - 3.3.90.36.00	0,00	80.000,00	120.000,00	105.000,00	130.000,00	435.000,00
3 - Impostos e Transferências Saúde 15% - STN - 1.500.1002	0,00	25.000,00	65.000,00	65.000,00	100.000,00	255.000,00
201 - (CUSTEIO) Recursos do SUS do Bloco de Manutenção das Ações e Serviços Públicos	0,00	45.000,00	45.000,00	30.000,00	30.000,00	150.000,00
206 - Recursos de Emendas Parlamentares - STN - 1.700.3120	0,00	10.000,00	10.000,00	0,00	0,00	20.000,00
209 - Recursos de Emendas Individuais Parlamentares da União - STN - 1.700.3110	0,00	0,00	0,00	10.000,00	0,00	10.000,00
168 - 3.3.90.39.00	0,00	1.654.000,00	2.111.187,50	2.800.000,00	3.472.000,00	10.037.187,50
3 - Impostos e Transferências Saúde 15% - STN - 1.500.1002	0,00	600.000,00	1.101.187,50	1.500.000,00	1.622.000,00	4.823.187,50



PORTAL DA TRANSPARENCIA
<http://cloudit-solucoes.inf.br/transparenciaMunicipal/download/63-20250219151422.pdf>
 assinado por: idUser 239

Demonstrativo de Compatibilidade entre PPA e LOA

PPA 2022 - 2025 - Valores em R\$

	Valor global	2022	2023	2024	2025	Total
201 - (CUSTEIO) Recursos do SUS do Bloco de Manutenção das Ações e Serviços Públicos	0,00	774.000,00	780.000,00	840.000,00	850.000,00	3.244.000,00
206 - Recursos de Emendas Parlamentares - STN - 1.700.3120	0,00	280.000,00	230.000,00	0,00	0,00	510.000,00
209 - Recursos de Emendas Individuais Parlamentares da União - STN - 1.700.3110	0,00	0,00	0,00	460.000,00	0,00	460.000,00
600 - MSC - 1.600.3110 Recursos do SUS do Bloco de Manutenção das Ações e Serviços Pú	0,00	0,00	0,00	0,00	1.000.000,00	1.000.000,00
1105 - 3.3.90.40.00	0,00	10.000,00	10.000,00	25.000,00	25.000,00	70.000,00
3 - Impostos e Transferências Saúde 15% - STN - 1.500.1002	0,00	5.000,00	5.000,00	20.000,00	20.000,00	50.000,00
201 - (CUSTEIO) Recursos do SUS do Bloco de Manutenção das Ações e Serviços Públicos	0,00	5.000,00	5.000,00	5.000,00	5.000,00	20.000,00
834 - 3.3.90.47.00	0,00	4.000,00	4.000,00	12.000,00	5.000,00	25.000,00
3 - Impostos e Transferências Saúde 15% - STN - 1.500.1002	0,00	2.000,00	2.000,00	10.000,00	3.000,00	17.000,00
201 - (CUSTEIO) Recursos do SUS do Bloco de Manutenção das Ações e Serviços Públicos	0,00	2.000,00	2.000,00	2.000,00	2.000,00	8.000,00
835 - 3.3.90.48.00	0,00	10.000,00	22.000,00	22.000,00	25.000,00	79.000,00
3 - Impostos e Transferências Saúde 15% - STN - 1.500.1002	0,00	5.000,00	17.000,00	17.000,00	20.000,00	59.000,00
201 - (CUSTEIO) Recursos do SUS do Bloco de Manutenção das Ações e Serviços Públicos	0,00	5.000,00	5.000,00	5.000,00	5.000,00	20.000,00
1423 - 3.3.90.93.00	0,00	0,00	0,00	0,00	10.000,00	10.000,00
3 - Impostos e Transferências Saúde 15% - STN - 1.500.1002	0,00	0,00	0,00	0,00	5.000,00	5.000,00
201 - (CUSTEIO) Recursos do SUS do Bloco de Manutenção das Ações e Serviços Públicos	0,00	0,00	0,00	0,00	5.000,00	5.000,00
832 - 3.3.91.97.00	0,00	260.000,00	260.000,00	950.000,00	2.000,00	1.472.000,00
3 - Impostos e Transferências Saúde 15% - STN - 1.500.1002	0,00	60.000,00	60.000,00	150.000,00	1.000,00	271.000,00
201 - (CUSTEIO) Recursos do SUS do Bloco de Manutenção das Ações e Serviços Públicos	0,00	200.000,00	200.000,00	800.000,00	1.000,00	1.201.000,00
Subfunção: 302 - Assistência Hospitalar e Ambulatorial	0,00	10.232.000,00	11.851.000,00	10.353.267,50	17.704.000,00	50.140.267,50
Programa: 1003 - ATENÇÃO ESPECIALIZADA À SAÚDE DA POPULAÇÃO	0,00	10.232.000,00	11.751.000,00	7.491.000,00	13.320.000,00	42.794.000,00
Ação: 1.11 - CONSTRUÇÃO, REFORMA E/OU AMPLIAÇÃO DOS IMÓVEIS DA ATENÇÃO	0,00	280.000,00	1.380.000,00	1.010.000,00	710.000,00	3.380.000,00
687 - 4.4.90.51.00	0,00	250.000,00	1.350.000,00	980.000,00	680.000,00	3.260.000,00
3 - Impostos e Transferências Saúde 15% - STN - 1.500.1002	0,00	100.000,00	400.000,00	400.000,00	300.000,00	1.200.000,00
202 - (INVESTIMENTO) Recursos SUS Bloco de Estruturação da Rede de Serviços Públicos	0,00	100.000,00	900.000,00	500.000,00	300.000,00	1.800.000,00
203 - Recursos de Convênios para Saúde do Governo Federal - STN - 1.631.0000	0,00	30.000,00	30.000,00	30.000,00	30.000,00	120.000,00
204 - Recursos do SUS Governo Estadual - STN - 1.621.0000	0,00	20.000,00	20.000,00	50.000,00	50.000,00	140.000,00
209 - Recursos de Emendas Individuais Parlamentares da União - STN - 1.700.3110	0,00	0,00	0,00	0,00	0,00	0,00
861 - 4.4.90.61.00	0,00	30.000,00	30.000,00	30.000,00	30.000,00	120.000,00
3 - Impostos e Transferências Saúde 15% - STN - 1.500.1002	0,00	30.000,00	30.000,00	30.000,00	30.000,00	120.000,00
Ação: 1.52 - AQUISIÇÃO DE MÁQUINAS, VEÍCULOS E EQUIPAMENTOS DIVERSOS PARA	0,00	250.000,00	498.000,00	464.000,00	700.000,00	1.912.000,00
645 - 4.4.90.52.00	0,00	250.000,00	498.000,00	464.000,00	700.000,00	1.912.000,00
3 - Impostos e Transferências Saúde 15% - STN - 1.500.1002	0,00	50.000,00	180.000,00	180.000,00	100.000,00	510.000,00
202 - (INVESTIMENTO) Recursos SUS Bloco de Estruturação da Rede de Serviços Públicos	0,00	200.000,00	318.000,00	284.000,00	600.000,00	1.402.000,00
209 - Recursos de Emendas Individuais Parlamentares da União - STN - 1.700.3110	0,00	0,00	0,00	0,00	0,00	0,00
Ação: 2.22 - MANUTENÇÃO E QUALIFICAÇÃO DA REDE ESPECIALIZADA DE SAÚDE	0,00	9.352.000,00	9.461.000,00	5.427.000,00	11.236.000,00	35.476.000,00
621 - 3.1.90.04.00	0,00	500.000,00	500.000,00	960.000,00	4.699.000,00	6.659.000,00



PORTAL DA TRANSPARENCIA
<http://oioudiit-solucoes.inf.br/transparenciaMunicipal/dowmload/33-20250219151422.pdf>
 assinado por: idUser 239

Demonstrativo de Compatibilidade entre PPA e LOA

PPA 2022 - 2025 - Valores em R\$

	Valor global	2022	2023	2024	2025	Total
3 - Impostos e Transferências Saúde 15% - STN - 1.500.1002	0,00	300.000,00	300.000,00	500.000,00	2.500.000,00	3.600.000,00
201 - (CUSTEIO) Recursos do SUS do Bloco de Manutenção das Ações e Serviços Públicos	0,00	200.000,00	200.000,00	260.000,00	1.000.000,00	1.660.000,00
208 - MSC - 1.605.0000 - Assistência financeira da União destinada à complementação ao	0,00	0,00	0,00	200.000,00	1.199.000,00	1.399.000,00
623 - 3.1.90.11.00	0,00	460.000,00	525.000,00	950.000,00	820.000,00	2.755.000,00
3 - Impostos e Transferências Saúde 15% - STN - 1.500.1002	0,00	300.000,00	300.000,00	200.000,00	200.000,00	1.000.000,00
201 - (CUSTEIO) Recursos do SUS do Bloco de Manutenção das Ações e Serviços Públicos	0,00	160.000,00	225.000,00	500.000,00	500.000,00	1.385.000,00
208 - MSC - 1.605.0000 - Assistência financeira da União destinada à complementação ao	0,00	0,00	0,00	250.000,00	120.000,00	370.000,00
625 - 3.1.90.13.00	0,00	210.000,00	210.000,00	350.000,00	300.000,00	1.070.000,00
3 - Impostos e Transferências Saúde 15% - STN - 1.500.1002	0,00	170.000,00	170.000,00	300.000,00	150.000,00	790.000,00
201 - (CUSTEIO) Recursos do SUS do Bloco de Manutenção das Ações e Serviços Públicos	0,00	40.000,00	40.000,00	50.000,00	150.000,00	280.000,00
844 - 3.1.90.34.00	0,00	4.000,00	4.000,00	4.000,00	4.000,00	16.000,00
3 - Impostos e Transferências Saúde 15% - STN - 1.500.1002	0,00	2.000,00	2.000,00	2.000,00	2.000,00	8.000,00
201 - (CUSTEIO) Recursos do SUS do Bloco de Manutenção das Ações e Serviços Públicos	0,00	2.000,00	2.000,00	2.000,00	2.000,00	8.000,00
1424 - 3.1.90.92.00	0,00	0,00	0,00	0,00	5.000,00	5.000,00
3 - Impostos e Transferências Saúde 15% - STN - 1.500.1002	0,00	0,00	0,00	0,00	2.000,00	2.000,00
201 - (CUSTEIO) Recursos do SUS do Bloco de Manutenção das Ações e Serviços Públicos	0,00	0,00	0,00	0,00	3.000,00	3.000,00
845 - 3.1.90.93.00	0,00	4.000,00	4.000,00	4.000,00	4.000,00	16.000,00
3 - Impostos e Transferências Saúde 15% - STN - 1.500.1002	0,00	2.000,00	2.000,00	2.000,00	2.000,00	8.000,00
201 - (CUSTEIO) Recursos do SUS do Bloco de Manutenção das Ações e Serviços Públicos	0,00	2.000,00	2.000,00	2.000,00	2.000,00	8.000,00
633 - 3.1.90.94.00	0,00	10.000,00	10.000,00	10.000,00	10.000,00	40.000,00
3 - Impostos e Transferências Saúde 15% - STN - 1.500.1002	0,00	5.000,00	5.000,00	5.000,00	5.000,00	20.000,00
201 - (CUSTEIO) Recursos do SUS do Bloco de Manutenção das Ações e Serviços Públicos	0,00	5.000,00	5.000,00	5.000,00	5.000,00	20.000,00
635 - 3.1.91.13.00	0,00	110.000,00	110.000,00	130.000,00	1.347.000,00	1.697.000,00
3 - Impostos e Transferências Saúde 15% - STN - 1.500.1002	0,00	80.000,00	80.000,00	40.000,00	997.000,00	1.197.000,00
201 - (CUSTEIO) Recursos do SUS do Bloco de Manutenção das Ações e Serviços Públicos	0,00	30.000,00	30.000,00	90.000,00	350.000,00	500.000,00
636 - 3.3.90.08.00	0,00	10.000,00	11.000,00	11.000,00	11.000,00	43.000,00
3 - Impostos e Transferências Saúde 15% - STN - 1.500.1002	0,00	5.000,00	5.000,00	5.000,00	5.000,00	20.000,00
201 - (CUSTEIO) Recursos do SUS do Bloco de Manutenção das Ações e Serviços Públicos	0,00	5.000,00	6.000,00	6.000,00	6.000,00	23.000,00
638 - 3.3.90.14.00	0,00	20.000,00	20.000,00	20.000,00	20.000,00	80.000,00
3 - Impostos e Transferências Saúde 15% - STN - 1.500.1002	0,00	10.000,00	10.000,00	10.000,00	10.000,00	40.000,00
201 - (CUSTEIO) Recursos do SUS do Bloco de Manutenção das Ações e Serviços Públicos	0,00	10.000,00	10.000,00	10.000,00	10.000,00	40.000,00
639 - 3.3.90.30.00	0,00	1.820.000,00	1.820.000,00	1.560.000,00	3.101.000,00	8.301.000,00
3 - Impostos e Transferências Saúde 15% - STN - 1.500.1002	0,00	500.000,00	500.000,00	700.000,00	300.000,00	2.000.000,00
201 - (CUSTEIO) Recursos do SUS do Bloco de Manutenção das Ações e Serviços Públicos	0,00	1.310.000,00	1.310.000,00	750.000,00	2.200.000,00	5.570.000,00
204 - Recursos do SUS Governo Estadual - STN - 1.621.0000	0,00	0,00	0,00	100.000,00	101.000,00	201.000,00
206 - Recursos de Emendas Parlamentares - STN - 1.700.3120	0,00	10.000,00	10.000,00	0,00	0,00	20.000,00
209 - Recursos de Emendas Individuais Parlamentares da União - STN - 1.700.3110	0,00	0,00	0,00	10.000,00	0,00	10.000,00



PORTAL DA TRANSPARENCIA
<http://cloudit-solucoes.inf.br/transparenciaMunicipal/download/63-20250219151422.pdf>
 assinado por: idUser 239

Demonstrativo de Compatibilidade entre PPA e LOA

PPA 2022 - 2025 - Valores em R\$

	Valor global	2022	2023	2024	2025	Total
600 - MSC - 1.600.3110 Recursos do SUS do Bloco de Manutenção das Ações e Serviços Pú	0,00	0,00	0,00	0,00	500.000,00	500.000,00
846 - 3.3.90.32.00	0,00	4.000,00	4.000,00	4.000,00	4.000,00	16.000,00
3 - Impostos e Transferências Saúde 15% - STN - 1.500.1002	0,00	2.000,00	2.000,00	2.000,00	2.000,00	8.000,00
201 - (CUSTEIO) Recursos do SUS do Bloco de Manutenção das Ações e Serviços Públicos	0,00	2.000,00	2.000,00	2.000,00	2.000,00	8.000,00
1096 - 3.3.90.34.00	0,00	4.672.000,00	4.700.000,00	15.000,00	10.000,00	9.397.000,00
3 - Impostos e Transferências Saúde 15% - STN - 1.500.1002	0,00	2.600.000,00	2.600.000,00	5.000,00	5.000,00	5.210.000,00
201 - (CUSTEIO) Recursos do SUS do Bloco de Manutenção das Ações e Serviços Públicos	0,00	2.072.000,00	2.100.000,00	10.000,00	5.000,00	4.187.000,00
640 - 3.3.90.36.00	0,00	94.000,00	94.000,00	65.000,00	15.000,00	268.000,00
3 - Impostos e Transferências Saúde 15% - STN - 1.500.1002	0,00	77.000,00	77.000,00	50.000,00	10.000,00	214.000,00
201 - (CUSTEIO) Recursos do SUS do Bloco de Manutenção das Ações e Serviços Públicos	0,00	7.000,00	7.000,00	5.000,00	5.000,00	24.000,00
206 - Recursos de Emendas Parlamentares - STN - 1.700.3120	0,00	10.000,00	10.000,00	0,00	0,00	20.000,00
209 - Recursos de Emendas Individuais Parlamentares da União - STN - 1.700.3110	0,00	0,00	0,00	10.000,00	0,00	10.000,00
642 - 3.3.90.39.00	0,00	1.270.000,00	1.270.000,00	1.100.000,00	850.000,00	4.490.000,00
3 - Impostos e Transferências Saúde 15% - STN - 1.500.1002	0,00	495.000,00	495.000,00	500.000,00	500.000,00	1.990.000,00
201 - (CUSTEIO) Recursos do SUS do Bloco de Manutenção das Ações e Serviços Públicos	0,00	595.000,00	595.000,00	200.000,00	350.000,00	1.740.000,00
206 - Recursos de Emendas Parlamentares - STN - 1.700.3120	0,00	180.000,00	180.000,00	0,00	0,00	360.000,00
209 - Recursos de Emendas Individuais Parlamentares da União - STN - 1.700.3110	0,00	0,00	0,00	400.000,00	0,00	400.000,00
1106 - 3.3.90.40.00	0,00	10.000,00	10.000,00	10.000,00	10.000,00	40.000,00
3 - Impostos e Transferências Saúde 15% - STN - 1.500.1002	0,00	5.000,00	5.000,00	5.000,00	5.000,00	20.000,00
201 - (CUSTEIO) Recursos do SUS do Bloco de Manutenção das Ações e Serviços Públicos	0,00	5.000,00	5.000,00	5.000,00	5.000,00	20.000,00
847 - 3.3.90.47.00	0,00	4.000,00	4.000,00	4.000,00	4.000,00	16.000,00
3 - Impostos e Transferências Saúde 15% - STN - 1.500.1002	0,00	2.000,00	2.000,00	2.000,00	2.000,00	8.000,00
201 - (CUSTEIO) Recursos do SUS do Bloco de Manutenção das Ações e Serviços Públicos	0,00	2.000,00	2.000,00	2.000,00	2.000,00	8.000,00
848 - 3.3.90.48.00	0,00	10.000,00	10.000,00	10.000,00	10.000,00	40.000,00
3 - Impostos e Transferências Saúde 15% - STN - 1.500.1002	0,00	5.000,00	5.000,00	5.000,00	5.000,00	20.000,00
201 - (CUSTEIO) Recursos do SUS do Bloco de Manutenção das Ações e Serviços Públicos	0,00	5.000,00	5.000,00	5.000,00	5.000,00	20.000,00
1425 - 3.3.90.93.00	0,00	0,00	0,00	0,00	10.000,00	10.000,00
3 - Impostos e Transferências Saúde 15% - STN - 1.500.1002	0,00	0,00	0,00	0,00	5.000,00	5.000,00
201 - (CUSTEIO) Recursos do SUS do Bloco de Manutenção das Ações e Serviços Públicos	0,00	0,00	0,00	0,00	5.000,00	5.000,00
644 - 3.3.91.97.00	0,00	140.000,00	155.000,00	220.000,00	2.000,00	517.000,00
3 - Impostos e Transferências Saúde 15% - STN - 1.500.1002	0,00	100.000,00	115.000,00	50.000,00	1.000,00	266.000,00
201 - (CUSTEIO) Recursos do SUS do Bloco de Manutenção das Ações e Serviços Públicos	0,00	40.000,00	40.000,00	170.000,00	1.000,00	251.000,00
Ação: 2.26 - MANUTENÇÃO DO PROGRAMA TRATAMENTO FORA DO DOMICÍLIO - TFD	0,00	350.000,00	412.000,00	350.000,00	474.000,00	1.586.000,00
681 - 3.3.90.30.00	0,00	100.000,00	100.000,00	50.000,00	210.000,00	460.000,00
3 - Impostos e Transferências Saúde 15% - STN - 1.500.1002	0,00	20.000,00	20.000,00	20.000,00	60.000,00	120.000,00
201 - (CUSTEIO) Recursos do SUS do Bloco de Manutenção das Ações e Serviços Públicos	0,00	80.000,00	80.000,00	30.000,00	150.000,00	340.000,00
683 - 3.3.90.36.00	0,00	20.000,00	20.000,00	20.000,00	15.000,00	75.000,00



PORTAL DA TRANSPARENCIA
<http://cloudit-solucoes.inf.br/transparenciaMunicipal/download/63-20250219151422.pdf>
 assinado por: idUser 239

Demonstrativo de Compatibilidade entre PPA e LOA

PPA 2022 - 2025 - Valores em R\$

	Valor global	2022	2023	2024	2025	Total
3 - Impostos e Transferências Saúde 15% - STN - 1.500.1002	0,00	10.000,00	10.000,00	10.000,00	5.000,00	35.000,00
201 - (CUSTEIO) Recursos do SUS do Bloco de Manutenção das Ações e Serviços Públicos	0,00	10.000,00	10.000,00	10.000,00	10.000,00	40.000,00
684 - 3.3.90.39.00	0,00	120.000,00	182.000,00	170.000,00	159.000,00	631.000,00
3 - Impostos e Transferências Saúde 15% - STN - 1.500.1002	0,00	20.000,00	82.000,00	120.000,00	120.000,00	342.000,00
201 - (CUSTEIO) Recursos do SUS do Bloco de Manutenção das Ações e Serviços Públicos	0,00	100.000,00	100.000,00	50.000,00	39.000,00	289.000,00
686 - 3.3.90.48.00	0,00	110.000,00	110.000,00	110.000,00	90.000,00	420.000,00
3 - Impostos e Transferências Saúde 15% - STN - 1.500.1002	0,00	100.000,00	100.000,00	100.000,00	80.000,00	380.000,00
201 - (CUSTEIO) Recursos do SUS do Bloco de Manutenção das Ações e Serviços Públicos	0,00	10.000,00	10.000,00	10.000,00	10.000,00	40.000,00
2.188 - CENTRO DE ATENÇÃO PSICOSSOCIAL - CAPS	0,00	0,00	0,00	240.000,00	200.000,00	440.000,00
1343 - 3.3.90.30.00	0,00	0,00	0,00	100.000,00	100.000,00	200.000,00
3 - Impostos e Transferências Saúde 15% - STN - 1.500.1002	0,00	0,00	0,00	50.000,00	50.000,00	100.000,00
201 - (CUSTEIO) Recursos do SUS do Bloco de Manutenção das Ações e Serviços Públicos	0,00	0,00	0,00	50.000,00	50.000,00	100.000,00
1344 - 3.3.90.32.00	0,00	0,00	0,00	140.000,00	100.000,00	240.000,00
3 - Impostos e Transferências Saúde 15% - STN - 1.500.1002	0,00	0,00	0,00	50.000,00	50.000,00	100.000,00
201 - (CUSTEIO) Recursos do SUS do Bloco de Manutenção das Ações e Serviços Públicos	0,00	0,00	0,00	90.000,00	50.000,00	140.000,00
Programa: 1015 - MANUTENÇÃO DOS CONSÓRCIOS	0,00	0,00	100.000,00	2.862.267,50	4.384.000,00	7.346.267,50
Ação: 1.114 - INVESTIMENTO NAS AÇÕES ADMINISTRATIVAS ATRAVÉS DE CONSÓRCIOS	0,00	0,00	10.000,00	10.000,00	10.000,00	30.000,00
1251 - 4.4.72.52.00	0,00	0,00	10.000,00	10.000,00	10.000,00	30.000,00
3 - Impostos e Transferências Saúde 15% - STN - 1.500.1002	0,00	0,00	5.000,00	5.000,00	5.000,00	15.000,00
202 - (INVESTIMENTO) Recursos SUS Bloco de Estruturação da Rede de Serviços Públicos	0,00	0,00	5.000,00	5.000,00	5.000,00	15.000,00
Ação: 2.177 - MANUTENÇÃO NAS AÇÕES DE MÉDIA E ALTA COMPLEXIDADE ATRAVÉS	0,00	0,00	90.000,00	2.852.267,50	4.374.000,00	7.316.267,50
1252 - 3.1.72.11.00	0,00	0,00	10.000,00	10.000,00	10.000,00	30.000,00
3 - Impostos e Transferências Saúde 15% - STN - 1.500.1002	0,00	0,00	5.000,00	5.000,00	5.000,00	15.000,00
201 - (CUSTEIO) Recursos do SUS do Bloco de Manutenção das Ações e Serviços Públicos	0,00	0,00	5.000,00	5.000,00	5.000,00	15.000,00
1276 - 3.3.72.30.00	0,00	0,00	2.000,00	2.000,00	7.000,00	11.000,00
3 - Impostos e Transferências Saúde 15% - STN - 1.500.1002	0,00	0,00	1.000,00	1.000,00	1.000,00	3.000,00
201 - (CUSTEIO) Recursos do SUS do Bloco de Manutenção das Ações e Serviços Públicos	0,00	0,00	1.000,00	1.000,00	6.000,00	8.000,00
1277 - 3.3.72.36.00	0,00	0,00	2.000,00	2.000,00	7.000,00	11.000,00
3 - Impostos e Transferências Saúde 15% - STN - 1.500.1002	0,00	0,00	1.000,00	1.000,00	1.000,00	3.000,00
201 - (CUSTEIO) Recursos do SUS do Bloco de Manutenção das Ações e Serviços Públicos	0,00	0,00	1.000,00	1.000,00	6.000,00	8.000,00
1253 - 3.3.72.39.00	0,00	0,00	76.000,00	2.838.267,50	4.350.000,00	7.264.267,50
3 - Impostos e Transferências Saúde 15% - STN - 1.500.1002	0,00	0,00	38.000,00	338.267,50	350.000,00	726.267,50
201 - (CUSTEIO) Recursos do SUS do Bloco de Manutenção das Ações e Serviços Públicos	0,00	0,00	38.000,00	2.500.000,00	4.000.000,00	6.538.000,00
Subfunção: 303 - Suporte Profilático e Terapêutico	0,00	365.000,00	526.000,00	650.000,00	590.000,00	2.131.000,00
Programa: 1004 - ASSISTÊNCIA FARMACÊUTICA	0,00	365.000,00	526.000,00	650.000,00	590.000,00	2.131.000,00
Ação: 2.27 - MANUTENÇÃO DO PROGRAMA ASSISTÊNCIA FARMACÊUTICA E INSUMOS	0,00	365.000,00	526.000,00	650.000,00	590.000,00	2.131.000,00
697 - 3.3.90.30.00	0,00	260.000,00	321.000,00	450.000,00	350.000,00	1.381.000,00



PORTAL DA TRANSPARENCIA
<http://cloud.it.solucoes.inf.br/transparente/portalMunicipal/download/63-20250219151422.pdf>
 assinado por: idUser 239

Demonstrativo de Compatibilidade entre PPA e LOA

PPA 2022 - 2025 - Valores em R\$

	Valor global	2022	2023	2024	2025	Total
3 - Impostos e Transferências Saúde 15% - STN - 1.500.1002	0,00	5.000,00	5.000,00	50.000,00	50.000,00	110.000,00
201 - (CUSTEIO) Recursos do SUS do Bloco de Manutenção das Ações e Serviços Públicos	0,00	220.000,00	220.000,00	300.000,00	200.000,00	940.000,00
204 - Recursos do SUS Governo Estadual - STN - 1.621.0000	0,00	35.000,00	96.000,00	100.000,00	100.000,00	331.000,00
698 - 3.3.90.32.00	0,00	105.000,00	205.000,00	200.000,00	240.000,00	750.000,00
3 - Impostos e Transferências Saúde 15% - STN - 1.500.1002	0,00	5.000,00	5.000,00	100.000,00	100.000,00	210.000,00
201 - (CUSTEIO) Recursos do SUS do Bloco de Manutenção das Ações e Serviços Públicos	0,00	30.000,00	30.000,00	50.000,00	90.000,00	200.000,00
204 - Recursos do SUS Governo Estadual - STN - 1.621.0000	0,00	70.000,00	170.000,00	50.000,00	50.000,00	340.000,00
Subfunção: 304 - Vigilância Sanitária	0,00	155.000,00	403.000,00	511.000,00	780.000,00	1.849.000,00
Programa: 1005 - VIGILÂNCIA EM SAÚDE	0,00	155.000,00	403.000,00	511.000,00	780.000,00	1.849.000,00
Projeto: 1.41 - CONSTRUÇÃO, REFORMA E/OU AMPLIAÇÃO DOS IMÓVEIS DA VIGILÂNCIA	0,00	40.000,00	40.000,00	15.000,00	15.000,00	110.000,00
836 - 4.4.90.51.00	0,00	30.000,00	30.000,00	5.000,00	5.000,00	70.000,00
3 - Impostos e Transferências Saúde 15% - STN - 1.500.1002	0,00	5.000,00	5.000,00	5.000,00	5.000,00	20.000,00
202 - (INVESTIMENTO) Recursos SUS Bloco de Estruturação da Rede de Serviços Públicos	0,00	10.000,00	10.000,00	0,00	0,00	20.000,00
203 - Recursos de Convênios para Saúde do Governo Federal - STN - 1.631.0000	0,00	10.000,00	10.000,00	0,00	0,00	20.000,00
204 - Recursos do SUS Governo Estadual - STN - 1.621.0000	0,00	5.000,00	5.000,00	0,00	0,00	10.000,00
862 - 4.4.90.61.00	0,00	10.000,00	10.000,00	10.000,00	10.000,00	40.000,00
3 - Impostos e Transferências Saúde 15% - STN - 1.500.1002	0,00	10.000,00	10.000,00	10.000,00	10.000,00	40.000,00
Ação: 1.42 - AQUISIÇÃO DE MÁQUINAS, VEÍCULOS E EQUIPAMENTOS DIVERSOS PARA	0,00	15.000,00	15.000,00	15.000,00	50.000,00	95.000,00
717 - 4.4.90.52.00	0,00	15.000,00	15.000,00	15.000,00	50.000,00	95.000,00
3 - Impostos e Transferências Saúde 15% - STN - 1.500.1002	0,00	10.000,00	10.000,00	10.000,00	10.000,00	40.000,00
202 - (INVESTIMENTO) Recursos SUS Bloco de Estruturação da Rede de Serviços Públicos	0,00	5.000,00	5.000,00	5.000,00	40.000,00	55.000,00
Ação: 2.28 - MANUTENÇÃO DAS AÇÕES DE VIGILÂNCIA SANITÁRIA	0,00	100.000,00	348.000,00	481.000,00	715.000,00	1.644.000,00
705 - 3.1.90.04.00	0,00	4.000,00	4.000,00	4.000,00	4.000,00	16.000,00
3 - Impostos e Transferências Saúde 15% - STN - 1.500.1002	0,00	2.000,00	2.000,00	2.000,00	2.000,00	8.000,00
201 - (CUSTEIO) Recursos do SUS do Bloco de Manutenção das Ações e Serviços Públicos	0,00	2.000,00	2.000,00	2.000,00	2.000,00	8.000,00
707 - 3.1.90.11.00	0,00	4.000,00	244.000,00	354.000,00	462.000,00	1.064.000,00
3 - Impostos e Transferências Saúde 15% - STN - 1.500.1002	0,00	2.000,00	2.000,00	2.000,00	120.000,00	126.000,00
201 - (CUSTEIO) Recursos do SUS do Bloco de Manutenção das Ações e Serviços Públicos	0,00	2.000,00	2.000,00	2.000,00	2.000,00	8.000,00
207 - MSC - 1.604.0000 Transferências provenientes do Governo Federal destinadas ao ve	0,00	0,00	240.000,00	350.000,00	340.000,00	930.000,00
708 - 3.1.90.13.00	0,00	4.000,00	4.000,00	4.000,00	4.000,00	16.000,00
3 - Impostos e Transferências Saúde 15% - STN - 1.500.1002	0,00	2.000,00	2.000,00	2.000,00	2.000,00	8.000,00
201 - (CUSTEIO) Recursos do SUS do Bloco de Manutenção das Ações e Serviços Públicos	0,00	2.000,00	2.000,00	2.000,00	2.000,00	8.000,00
852 - 3.1.90.94.00	0,00	4.000,00	4.000,00	4.000,00	4.000,00	16.000,00
3 - Impostos e Transferências Saúde 15% - STN - 1.500.1002	0,00	2.000,00	2.000,00	2.000,00	2.000,00	8.000,00
201 - (CUSTEIO) Recursos do SUS do Bloco de Manutenção das Ações e Serviços Públicos	0,00	2.000,00	2.000,00	2.000,00	2.000,00	8.000,00
710 - 3.1.91.13.00	0,00	4.000,00	4.000,00	4.000,00	132.000,00	144.000,00
3 - Impostos e Transferências Saúde 15% - STN - 1.500.1002	0,00	2.000,00	2.000,00	2.000,00	70.000,00	76.000,00



PORTAL DA TRANSPARENCIA
 http://cdm.trs.gov.br/portal/download/3-20250219151422.pdf
 assinado por: idUser 239

Demonstrativo de Compatibilidade entre PPA e LOA

PPA 2022 - 2025 - Valores em R\$

	Valor global	2022	2023	2024	2025	Total
201 - (CUSTEIO) Recursos do SUS do Bloco de Manutenção das Ações e Serviços Públicos	0,00	2.000,00	2.000,00	2.000,00	2.000,00	8.000,00
207 - MSC - 1.604.0000 Transferências provenientes do Governo Federal destinadas ao ve	0,00	0,00	0,00	0,00	60.000,00	60.000,00
712 - 3.3.90.14.00	0,00	4.000,00	4.000,00	4.000,00	4.000,00	16.000,00
3 - Impostos e Transferências Saúde 15% - STN - 1.500.1002	0,00	2.000,00	2.000,00	2.000,00	2.000,00	8.000,00
201 - (CUSTEIO) Recursos do SUS do Bloco de Manutenção das Ações e Serviços Públicos	0,00	2.000,00	2.000,00	2.000,00	2.000,00	8.000,00
713 - 3.3.90.30.00	0,00	7.000,00	15.000,00	15.000,00	15.000,00	52.000,00
3 - Impostos e Transferências Saúde 15% - STN - 1.500.1002	0,00	2.000,00	2.000,00	2.000,00	2.000,00	8.000,00
201 - (CUSTEIO) Recursos do SUS do Bloco de Manutenção das Ações e Serviços Públicos	0,00	5.000,00	13.000,00	13.000,00	13.000,00	44.000,00
714 - 3.3.90.36.00	0,00	4.000,00	4.000,00	4.000,00	4.000,00	16.000,00
3 - Impostos e Transferências Saúde 15% - STN - 1.500.1002	0,00	2.000,00	2.000,00	2.000,00	2.000,00	8.000,00
201 - (CUSTEIO) Recursos do SUS do Bloco de Manutenção das Ações e Serviços Públicos	0,00	2.000,00	2.000,00	2.000,00	2.000,00	8.000,00
715 - 3.3.90.39.00	0,00	57.000,00	57.000,00	80.000,00	80.000,00	274.000,00
3 - Impostos e Transferências Saúde 15% - STN - 1.500.1002	0,00	10.000,00	10.000,00	50.000,00	50.000,00	120.000,00
201 - (CUSTEIO) Recursos do SUS do Bloco de Manutenção das Ações e Serviços Públicos	0,00	47.000,00	47.000,00	30.000,00	30.000,00	154.000,00
1426 - 3.3.90.93.00	0,00	0,00	0,00	0,00	4.000,00	4.000,00
3 - Impostos e Transferências Saúde 15% - STN - 1.500.1002	0,00	0,00	0,00	0,00	2.000,00	2.000,00
201 - (CUSTEIO) Recursos do SUS do Bloco de Manutenção das Ações e Serviços Públicos	0,00	0,00	0,00	0,00	2.000,00	2.000,00
853 - 3.3.91.97.00	0,00	8.000,00	8.000,00	8.000,00	2.000,00	26.000,00
3 - Impostos e Transferências Saúde 15% - STN - 1.500.1002	0,00	4.000,00	4.000,00	4.000,00	1.000,00	13.000,00
201 - (CUSTEIO) Recursos do SUS do Bloco de Manutenção das Ações e Serviços Públicos	0,00	4.000,00	4.000,00	4.000,00	1.000,00	13.000,00
Subfunção: 305 - Vigilância Epidemiológica	0,00	572.562,50	935.562,50	790.562,50	1.004.000,00	3.302.687,50
Programa: 1005 - VIGILÂNCIA EM SAÚDE	0,00	572.562,50	935.562,50	790.562,50	1.004.000,00	3.302.687,50
Ação: 1.49 - CONSTRUÇÃO, REFORMA E/OU AMPLIAÇÃO DOS IMÓVEIS DA VIGILÂNCIA	0,00	45.000,00	45.000,00	20.000,00	20.000,00	130.000,00
837 - 4.4.90.51.00	0,00	35.000,00	35.000,00	10.000,00	10.000,00	90.000,00
3 - Impostos e Transferências Saúde 15% - STN - 1.500.1002	0,00	10.000,00	10.000,00	10.000,00	10.000,00	40.000,00
202 - (INVESTIMENTO) Recursos SUS Bloco de Estruturação da Rede de Serviços Públicos	0,00	10.000,00	10.000,00	0,00	0,00	20.000,00
203 - Recursos de Convênios para Saúde do Governo Federal - STN - 1.631.0000	0,00	10.000,00	10.000,00	0,00	0,00	20.000,00
204 - Recursos do SUS Governo Estadual - STN - 1.621.0000	0,00	5.000,00	5.000,00	0,00	0,00	10.000,00
863 - 4.4.90.61.00	0,00	10.000,00	10.000,00	10.000,00	10.000,00	40.000,00
3 - Impostos e Transferências Saúde 15% - STN - 1.500.1002	0,00	10.000,00	10.000,00	10.000,00	10.000,00	40.000,00
Ação: 1.50 - AQUISIÇÃO DE MÁQUINAS, VEÍCULOS E EQUIPAMENTOS DIVERSOS PARA	0,00	30.000,00	30.000,00	30.000,00	30.000,00	120.000,00
746 - 4.4.90.52.00	0,00	30.000,00	30.000,00	30.000,00	30.000,00	120.000,00
3 - Impostos e Transferências Saúde 15% - STN - 1.500.1002	0,00	20.000,00	20.000,00	20.000,00	20.000,00	80.000,00
202 - (INVESTIMENTO) Recursos SUS Bloco de Estruturação da Rede de Serviços Públicos	0,00	10.000,00	10.000,00	10.000,00	10.000,00	40.000,00
Ação: 2.30 - MANUTENÇÃO DAS AÇÕES DE VIGILÂNCIA AMBIENTAL E EPIDEMIOLÓGICA	0,00	497.562,50	860.562,50	740.562,50	954.000,00	3.052.687,50
723 - 3.1.90.04.00	0,00	45.000,00	102.000,00	145.000,00	200.000,00	492.000,00
3 - Impostos e Transferências Saúde 15% - STN - 1.500.1002	0,00	25.000,00	82.000,00	120.000,00	100.000,00	327.000,00



PORTAL DA TRANSPARENCIA
<http://oioudiit-solucoes.inf.br/transparenciaMunicipal/download.asp?cad=5320250219151422.pdf>
 assinado por: idUser 239

Demonstrativo de Compatibilidade entre PPA e LOA

PPA 2022 - 2025 - Valores em R\$

	Valor global	2022	2023	2024	2025	Total
201 - (CUSTEIO) Recursos do SUS do Bloco de Manutenção das Ações e Serviços Públicos	0,00	20.000,00	20.000,00	25.000,00	100.000,00	165.000,00
724 - 3.1.90.11.00	0,00	160.000,00	390.000,00	350.000,00	350.000,00	1.250.000,00
3 - Impostos e Transferências Saúde 15% - STN - 1.500.1002	0,00	50.000,00	280.000,00	300.000,00	300.000,00	930.000,00
201 - (CUSTEIO) Recursos do SUS do Bloco de Manutenção das Ações e Serviços Públicos	0,00	110.000,00	110.000,00	50.000,00	50.000,00	320.000,00
726 - 3.1.90.13.00	0,00	39.000,00	39.000,00	45.000,00	55.000,00	178.000,00
3 - Impostos e Transferências Saúde 15% - STN - 1.500.1002	0,00	35.000,00	35.000,00	35.000,00	35.000,00	140.000,00
201 - (CUSTEIO) Recursos do SUS do Bloco de Manutenção das Ações e Serviços Públicos	0,00	4.000,00	4.000,00	10.000,00	20.000,00	38.000,00
854 - 3.1.90.34.00	0,00	4.000,00	4.000,00	4.000,00	4.000,00	16.000,00
3 - Impostos e Transferências Saúde 15% - STN - 1.500.1002	0,00	2.000,00	2.000,00	2.000,00	2.000,00	8.000,00
201 - (CUSTEIO) Recursos do SUS do Bloco de Manutenção das Ações e Serviços Públicos	0,00	2.000,00	2.000,00	2.000,00	2.000,00	8.000,00
855 - 3.1.90.93.00	0,00	4.000,00	4.000,00	4.000,00	4.000,00	16.000,00
3 - Impostos e Transferências Saúde 15% - STN - 1.500.1002	0,00	2.000,00	2.000,00	2.000,00	2.000,00	8.000,00
201 - (CUSTEIO) Recursos do SUS do Bloco de Manutenção das Ações e Serviços Públicos	0,00	2.000,00	2.000,00	2.000,00	2.000,00	8.000,00
730 - 3.1.90.94.00	0,00	10.000,00	10.000,00	10.000,00	10.000,00	40.000,00
3 - Impostos e Transferências Saúde 15% - STN - 1.500.1002	0,00	5.000,00	5.000,00	5.000,00	5.000,00	20.000,00
201 - (CUSTEIO) Recursos do SUS do Bloco de Manutenção das Ações e Serviços Públicos	0,00	5.000,00	5.000,00	5.000,00	5.000,00	20.000,00
732 - 3.1.91.13.00	0,00	26.000,00	53.000,00	10.000,00	205.000,00	294.000,00
3 - Impostos e Transferências Saúde 15% - STN - 1.500.1002	0,00	5.000,00	5.000,00	5.000,00	5.000,00	20.000,00
201 - (CUSTEIO) Recursos do SUS do Bloco de Manutenção das Ações e Serviços Públicos	0,00	21.000,00	48.000,00	5.000,00	200.000,00	274.000,00
734 - 3.3.90.08.00	0,00	4.000,00	4.000,00	4.000,00	4.000,00	16.000,00
3 - Impostos e Transferências Saúde 15% - STN - 1.500.1002	0,00	2.000,00	2.000,00	2.000,00	2.000,00	8.000,00
201 - (CUSTEIO) Recursos do SUS do Bloco de Manutenção das Ações e Serviços Públicos	0,00	2.000,00	2.000,00	2.000,00	2.000,00	8.000,00
735 - 3.3.90.14.00	0,00	10.000,00	10.000,00	10.000,00	10.000,00	40.000,00
3 - Impostos e Transferências Saúde 15% - STN - 1.500.1002	0,00	5.000,00	5.000,00	5.000,00	5.000,00	20.000,00
201 - (CUSTEIO) Recursos do SUS do Bloco de Manutenção das Ações e Serviços Públicos	0,00	5.000,00	5.000,00	5.000,00	5.000,00	20.000,00
737 - 3.3.90.30.00	0,00	103.000,00	103.000,00	55.000,00	55.000,00	316.000,00
3 - Impostos e Transferências Saúde 15% - STN - 1.500.1002	0,00	5.000,00	5.000,00	5.000,00	5.000,00	20.000,00
201 - (CUSTEIO) Recursos do SUS do Bloco de Manutenção das Ações e Serviços Públicos	0,00	98.000,00	98.000,00	50.000,00	50.000,00	296.000,00
856 - 3.3.90.32.00	0,00	4.000,00	4.000,00	4.000,00	4.000,00	16.000,00
3 - Impostos e Transferências Saúde 15% - STN - 1.500.1002	0,00	2.000,00	2.000,00	2.000,00	2.000,00	8.000,00
201 - (CUSTEIO) Recursos do SUS do Bloco de Manutenção das Ações e Serviços Públicos	0,00	2.000,00	2.000,00	2.000,00	2.000,00	8.000,00
739 - 3.3.90.36.00	0,00	7.000,00	8.000,00	8.000,00	8.000,00	31.000,00
3 - Impostos e Transferências Saúde 15% - STN - 1.500.1002	0,00	5.000,00	6.000,00	6.000,00	6.000,00	23.000,00
201 - (CUSTEIO) Recursos do SUS do Bloco de Manutenção das Ações e Serviços Públicos	0,00	2.000,00	2.000,00	2.000,00	2.000,00	8.000,00
743 - 3.3.90.39.00	0,00	30.000,00	30.000,00	30.000,00	30.000,00	120.000,00
3 - Impostos e Transferências Saúde 15% - STN - 1.500.1002	0,00	10.000,00	10.000,00	10.000,00	10.000,00	40.000,00
201 - (CUSTEIO) Recursos do SUS do Bloco de Manutenção das Ações e Serviços Públicos	0,00	20.000,00	20.000,00	20.000,00	20.000,00	80.000,00



PORTAL DA TRANSPARENCIA
<http://cloudit-solucoes.inf.br/transparenciaMunicipal/download/63-20250219151422.pdf>
 assinado por: idUser 239

Demonstrativo de Compatibilidade entre PPA e LOA

PPA 2022 - 2025 - Valores em R\$

	Valor global	2022	2023	2024	2025	Total
857 - 3.3.90.47.00	0,00	4.000,00	4.000,00	4.000,00	4.000,00	16.000,00
3 - Impostos e Transferências Saúde 15% - STN - 1.500.1002	0,00	2.000,00	2.000,00	2.000,00	2.000,00	8.000,00
201 - (CUSTEIO) Recursos do SUS do Bloco de Manutenção das Ações e Serviços Públicos	0,00	2.000,00	2.000,00	2.000,00	2.000,00	8.000,00
858 - 3.3.90.48.00	0,00	7.000,00	7.000,00	7.000,00	7.000,00	28.000,00
3 - Impostos e Transferências Saúde 15% - STN - 1.500.1002	0,00	2.000,00	2.000,00	2.000,00	2.000,00	8.000,00
201 - (CUSTEIO) Recursos do SUS do Bloco de Manutenção das Ações e Serviços Públicos	0,00	5.000,00	5.000,00	5.000,00	5.000,00	20.000,00
1427 - 3.3.90.92.00	0,00	0,00	0,00	0,00	2.000,00	2.000,00
3 - Impostos e Transferências Saúde 15% - STN - 1.500.1002	0,00	0,00	0,00	0,00	1.000,00	1.000,00
201 - (CUSTEIO) Recursos do SUS do Bloco de Manutenção das Ações e Serviços Públicos	0,00	0,00	0,00	0,00	1.000,00	1.000,00
744 - 3.3.91.97.00	0,00	40.562,50	88.562,50	50.562,50	2.000,00	181.687,50
3 - Impostos e Transferências Saúde 15% - STN - 1.500.1002	0,00	10.562,50	10.562,50	10.562,50	1.000,00	32.687,50
201 - (CUSTEIO) Recursos do SUS do Bloco de Manutenção das Ações e Serviços Públicos	0,00	30.000,00	78.000,00	40.000,00	1.000,00	149.000,00
Função: 306 - Alimentação e Nutrição	0,00	80.000,00			235.000,00	685.000,00
Subfunção: 1007 - SEGURANÇA ALIMENTAR E NUTRICIONAL NA SAÚDE	0,00	80.000,00			235.000,00	685.000,00
Programa: 2.31 - MANUTENÇÃO E AMPLIAÇÃO DO PROGRAMA ALIMENTAÇÃO E NUTRIÇÃO	0,00	80.000,00			235.000,00	685.000,00
Ação:						
748 - 3.3.90.30.00	0,00	10.000,00			10.000,00	40.000,00
3 - Impostos e Transferências Saúde 15% - STN - 1.500.1002	0,00	5.000,00			5.000,00	20.000,00
201 - (CUSTEIO) Recursos do SUS do Bloco de Manutenção das Ações e Serviços Públicos	0,00	5.000,00			5.000,00	20.000,00
749 - 3.3.90.32.00	0,00	45.000,00			200.000,00	545.000,00
3 - Impostos e Transferências Saúde 15% - STN - 1.500.1002	0,00	30.000,00			50.000,00	230.000,00
201 - (CUSTEIO) Recursos do SUS do Bloco de Manutenção das Ações e Serviços Públicos	0,00	15.000,00			150.000,00	315.000,00
750 - 3.3.90.36.00	0,00	10.000,00			10.000,00	40.000,00
3 - Impostos e Transferências Saúde 15% - STN - 1.500.1002	0,00	5.000,00			5.000,00	20.000,00
201 - (CUSTEIO) Recursos do SUS do Bloco de Manutenção das Ações e Serviços Públicos	0,00	5.000,00			5.000,00	20.000,00
751 - 3.3.90.39.00	0,00	15.000,00			15.000,00	60.000,00
3 - Impostos e Transferências Saúde 15% - STN - 1.500.1002	0,00	10.000,00			10.000,00	40.000,00
201 - (CUSTEIO) Recursos do SUS do Bloco de Manutenção das Ações e Serviços Públicos	0,00	5.000,00			5.000,00	20.000,00
Função: 28 - Encargos Especiais	0,00	44.000,00			92.000,00	279.000,00
Subfunção: 846 - Outros Encargos Especiais	0,00	44.000,00			92.000,00	279.000,00
Programa: 0 - OPERAÇÕES ESPECIAIS	0,00	44.000,00			92.000,00	279.000,00
Ação: 0.1 - ENCARGOS GERAIS DA SAÚDE - SETENÇAS JUDICIAIS, PARCELAMENTOS,	0,00	44.000,00			92.000,00	279.000,00
753 - 3.1.90.91.00	0,00	10.000,00			10.000,00	40.000,00
3 - Impostos e Transferências Saúde 15% - STN - 1.500.1002	0,00	10.000,00			10.000,00	40.000,00
826 - 3.2.90.21.00	0,00	2.000,00	2.000,00	2.000,00	1.000,00	7.000,00
3 - Impostos e Transferências Saúde 15% - STN - 1.500.1002	0,00	2.000,00	2.000,00	2.000,00	1.000,00	7.000,00
825 - 3.2.91.21.00	0,00	2.000,00	2.000,00	2.000,00	1.000,00	7.000,00
3 - Impostos e Transferências Saúde 15% - STN - 1.500.1002	0,00	2.000,00	2.000,00	2.000,00	1.000,00	7.000,00



PORTAL DA TRANSPARÊNCIA
<http://oioudi-it-solucoes.inf.br/portal-transparencia/Municipal/download/63-202502191514221.pdf>
 assinado por: idUser 239

Demonstrativo de Compatibilidade entre PPA e LOA

PPA 2022 - 2025 - Valores em R\$

	Valor global	2022	2023	2024	2025	Total
754 - 3.3.90.93.00	0,00	20.000,00	25.000,00	25.000,00	25.000,00	95.000,00
3 - Impostos e Transferências Saúde 15% - STN - 1.500.1002	0,00	20.000,00	25.000,00	25.000,00	25.000,00	95.000,00
828 - 4.6.90.71.00	0,00	5.000,00	5.000,00	5.000,00	5.000,00	20.000,00
3 - Impostos e Transferências Saúde 15% - STN - 1.500.1002	0,00	5.000,00	5.000,00	5.000,00	5.000,00	20.000,00
827 - 4.6.91.71.00	0,00	5.000,00	5.000,00	50.000,00	50.000,00	110.000,00
3 - Impostos e Transferências Saúde 15% - STN - 1.500.1002	0,00	5.000,00	5.000,00	50.000,00	50.000,00	110.000,00
Unidade gestora: 3 - Fundo Municipal de Assistência Social do Bom Jardim	0,00	4.461.881,00	8.595.000,00	9.072.000,00	9.064.700,00	31.193.581,00
Unidade orçamentária: 13001 - SECRETARIA DE DESENVOLVIMENTO SOCIAL E DIR	0,00	4.413.881,00	8.544.000,00	8.968.000,00	8.799.700,00	30.725.581,00
Função: 8 - Assistência Social	0,00	4.346.881,00	8.477.000,00	8.901.000,00	8.740.700,00	30.465.581,00
Subfunção: 122 - Administração Geral	0,00	1.747.000,00	1.897.000,00	2.039.000,00	2.300.700,00	7.983.700,00
Programa: 801 - GESTÃO DO FUNDO MUNICIPAL DE ASSISTÊNCIA SOCIAL	0,00	1.747.000,00	1.897.000,00	2.039.000,00	2.300.700,00	7.983.700,00
Ação: 1.80 - CONSTRUÇÃO, REFORMA E/OU AMPLIAÇÃO DE IMÓVEIS VINCULADOS A	0,00	10.000,00	10.000,00	10.000,00	50.000,00	80.000,00
513 - 4.4.90.51.00	0,00	10.000,00	10.000,00	10.000,00	50.000,00	80.000,00
302 - Recursos Próprios Assistência Social - STN - 1.501.0000	0,00	10.000,00	10.000,00	10.000,00	50.000,00	80.000,00
Ação: 1.94 - AQUISIÇÃO DE VEÍCULOS DIVERSOS PARA RENOVAÇÃO DA FROTA,	0,00	200.000,00	0,00	0,00	0,00	200.000,00
994 - 4.4.90.52.00	0,00	200.000,00	0,00	0,00	0,00	200.000,00
404 - Recursos de Operações de Crédito - STN - 1.754.0000	0,00	200.000,00	0,00	0,00	0,00	200.000,00
Ação: 1.95 - AQUISIÇÃO DE VEÍCULO, MÓVEIS, MÁQUINAS E EQUIPAMENTOS DIVERSOS	0,00	30.000,00	110.000,00	110.000,00	140.000,00	390.000,00
519 - 4.4.90.52.00	0,00	30.000,00	110.000,00	110.000,00	140.000,00	390.000,00
30 - MSC - 1.520.0000 - FEAS - Fundo Estadual de Assistência Social	0,00	0,00	0,00	0,00	30.000,00	30.000,00
302 - Recursos Próprios Assistência Social - STN - 1.501.0000	0,00	30.000,00	80.000,00	80.000,00	80.000,00	270.000,00
402 - Recursos de Convênios do Governo Estadual FEM - STN - 1.701.0000	0,00	0,00	30.000,00	30.000,00	30.000,00	90.000,00
Ação: 2.19 - DIVULGAÇÃO INSTITUCIONAL DO FUNDO MUNICIPAL DE ASSISTÊNCIA	0,00	20.000,00	20.000,00	20.000,00	15.000,00	75.000,00
890 - 3.3.90.30.00	0,00	5.000,00	5.000,00	5.000,00	5.000,00	20.000,00
302 - Recursos Próprios Assistência Social - STN - 1.501.0000	0,00	5.000,00	5.000,00	5.000,00	5.000,00	20.000,00
891 - 3.3.90.36.00	0,00	5.000,00	5.000,00	5.000,00	5.000,00	20.000,00
302 - Recursos Próprios Assistência Social - STN - 1.501.0000	0,00	5.000,00	5.000,00	5.000,00	5.000,00	20.000,00
892 - 3.3.90.39.00	0,00	10.000,00	10.000,00	10.000,00	5.000,00	35.000,00
302 - Recursos Próprios Assistência Social - STN - 1.501.0000	0,00	10.000,00	10.000,00	10.000,00	5.000,00	35.000,00
Ação: 2.130 - GESTÃO ADMINISTRATIVA DA SECRETARIA DE ASSISTÊNCIA SOCIAL	0,00	1.467.000,00	1.737.000,00	1.879.000,00	2.075.700,00	7.158.700,00
520 - 3.1.90.04.00	0,00	200.000,00	200.000,00	200.000,00	340.000,00	940.000,00
30 - MSC - 1.520.0000 - FEAS - Fundo Estadual de Assistência Social	0,00	0,00	0,00	0,00	40.000,00	40.000,00
302 - Recursos Próprios Assistência Social - STN - 1.501.0000	0,00	200.000,00	200.000,00	200.000,00	300.000,00	900.000,00
522 - 3.1.90.11.00	0,00	450.000,00	450.000,00	450.000,00	300.000,00	1.650.000,00
302 - Recursos Próprios Assistência Social - STN - 1.501.0000	0,00	450.000,00	450.000,00	450.000,00	300.000,00	1.650.000,00
528 - 3.1.90.13.00	0,00	100.000,00	100.000,00	100.000,00	105.000,00	405.000,00
30 - MSC - 1.520.0000 - FEAS - Fundo Estadual de Assistência Social	0,00	0,00	0,00	0,00	5.000,00	5.000,00



PORTAL DA TRANSPARÊNCIA
 http://portal.transparencia.municipal/download/63-26250219151422.pdf
 assinado por: idUser 239

Demonstrativo de Compatibilidade entre PPA e LOA

PPA 2022 - 2025 - Valores em R\$

	Valor global	2022	2023	2024	2025	Total
302 - Recursos Próprios Assistência Social - STN - 1.501.0000	0,00	100.000,00	100.000,00	100.000,00	100.000,00	400.000,00
524 - 3.1.90.16.00	0,00	5.000,00	5.000,00	5.000,00	5.000,00	20.000,00
302 - Recursos Próprios Assistência Social - STN - 1.501.0000	0,00	5.000,00	5.000,00	5.000,00	5.000,00	20.000,00
529 - 3.1.90.94.00	0,00	20.000,00	20.000,00	20.000,00	20.000,00	80.000,00
302 - Recursos Próprios Assistência Social - STN - 1.501.0000	0,00	20.000,00	20.000,00	20.000,00	20.000,00	80.000,00
530 - 3.1.91.13.00	0,00	40.000,00	40.000,00	40.000,00	80.000,00	200.000,00
302 - Recursos Próprios Assistência Social - STN - 1.501.0000	0,00	40.000,00	40.000,00	40.000,00	80.000,00	200.000,00
533 - 3.3.90.08.00	0,00	2.000,00	2.000,00	2.000,00	2.000,00	8.000,00
302 - Recursos Próprios Assistência Social - STN - 1.501.0000	0,00	2.000,00	2.000,00	2.000,00	2.000,00	8.000,00
535 - 3.3.90.14.00	0,00	10.000,00	30.000,00	30.000,00	10.000,00	80.000,00
302 - Recursos Próprios Assistência Social - STN - 1.501.0000	0,00	10.000,00	30.000,00	30.000,00	10.000,00	80.000,00
537 - 3.3.90.30.00	0,00	200.000,00	200.000,00	220.000,00	380.000,00	1.000.000,00
301 - Recursos Transferidos pelo FNAS - STN - 1.660.0000	0,00	0,00	0,00	20.000,00	30.000,00	50.000,00
302 - Recursos Próprios Assistência Social - STN - 1.501.0000	0,00	200.000,00	200.000,00	200.000,00	350.000,00	950.000,00
516 - 3.3.90.33.00	0,00	5.000,00	5.000,00	5.000,00	5.000,00	20.000,00
302 - Recursos Próprios Assistência Social - STN - 1.501.0000	0,00	5.000,00	5.000,00	5.000,00	5.000,00	20.000,00
1103 - 3.3.90.34.00	0,00	5.000,00	5.000,00	5.000,00	5.000,00	20.000,00
302 - Recursos Próprios Assistência Social - STN - 1.501.0000	0,00	5.000,00	5.000,00	5.000,00	5.000,00	20.000,00
538 - 3.3.90.35.00	0,00	110.000,00	110.000,00	110.000,00	160.000,00	490.000,00
302 - Recursos Próprios Assistência Social - STN - 1.501.0000	0,00	110.000,00	110.000,00	110.000,00	160.000,00	490.000,00
540 - 3.3.90.36.00	0,00	60.000,00	60.000,00	60.000,00	40.000,00	220.000,00
302 - Recursos Próprios Assistência Social - STN - 1.501.0000	0,00	60.000,00	60.000,00	60.000,00	40.000,00	220.000,00
541 - 3.3.90.39.00	0,00	200.000,00	450.000,00	572.000,00	600.000,00	1.822.000,00
301 - Recursos Transferidos pelo FNAS - STN - 1.660.0000	0,00	0,00	0,00	50.000,00	50.000,00	100.000,00
302 - Recursos Próprios Assistência Social - STN - 1.501.0000	0,00	200.000,00	450.000,00	522.000,00	550.000,00	1.722.000,00
1104 - 3.3.90.40.00	0,00	5.000,00	5.000,00	5.000,00	20.000,00	35.000,00
302 - Recursos Próprios Assistência Social - STN - 1.501.0000	0,00	5.000,00	5.000,00	5.000,00	20.000,00	35.000,00
1415 - 3.3.90.92.00	0,00	0,00	0,00	0,00	2.700,00	2.700,00
302 - Recursos Próprios Assistência Social - STN - 1.501.0000	0,00	0,00	0,00	0,00	2.700,00	2.700,00
543 - 3.3.91.97.00	0,00	55.000,00	55.000,00	55.000,00	1.000,00	166.000,00
302 - Recursos Próprios Assistência Social - STN - 1.501.0000	0,00	55.000,00	55.000,00	55.000,00	1.000,00	166.000,00
Ação: 2.133 - CAPACITAÇÃO, TREINAMENTO E QUALIFICAÇÃO DE SERVIDORES	0,00	15.000,00	15.000,00	15.000,00	15.000,00	60.000,00
547 - 3.3.90.30.00	0,00	5.000,00	5.000,00	5.000,00	5.000,00	20.000,00
302 - Recursos Próprios Assistência Social - STN - 1.501.0000	0,00	5.000,00	5.000,00	5.000,00	5.000,00	20.000,00
549 - 3.3.90.36.00	0,00	5.000,00	5.000,00	5.000,00	5.000,00	20.000,00
302 - Recursos Próprios Assistência Social - STN - 1.501.0000	0,00	5.000,00	5.000,00	5.000,00	5.000,00	20.000,00
550 - 3.3.90.39.00	0,00	5.000,00	5.000,00	5.000,00	5.000,00	20.000,00



PORTAL DA TRANSPARENCIA
<http://ouvidi-solucoes.inf.br/transparenciaMunicipal/download/63-20250219151422.pdf>
 assinado por: idUser 239

Demonstrativo de Compatibilidade entre PPA e LOA

PPA 2022 - 2025 - Valores em R\$

	Valor global	2022	2023	2024	2025	Total
302 - Recursos Próprios Assistência Social - STN - 1.501.0000	0,00	5.000,00	5.000,00	5.000,00	5.000,00	20.000,00
2.134 - SUBVENÇÕES A ENTIDADES ASSISTENCIAIS OU CULTURAIS SEM FINS	0,00	5.000,00	5.000,00	5.000,00	5.000,00	20.000,00
785 - 3.3.50.43.00	0,00	5.000,00	5.000,00	5.000,00	5.000,00	20.000,00
302 - Recursos Próprios Assistência Social - STN - 1.501.0000	0,00	5.000,00	5.000,00	5.000,00	5.000,00	20.000,00
Função: 243 - Assistência à Criança e ao Adolescente	0,00	1.311.000,00	2.747.000,00	2.766.000,00	1.824.000,00	8.648.000,00
Programa: 802 - PROGRAMA DE PROTEÇÃO SOCIAL BÁSICA	0,00	481.000,00	872.000,00	827.000,00	931.000,00	3.111.000,00
Ação: 1.65 - CONSTRUÇÃO, REFORMA E/OU AMPLIAÇÃO DO CRAS	0,00	30.000,00	62.000,00	82.000,00	122.000,00	296.000,00
677 - 4.4.90.51.00	0,00	30.000,00	62.000,00	82.000,00	122.000,00	296.000,00
301 - Recursos Transferidos pelo FNAS - STN - 1.660.0000	0,00	10.000,00	10.000,00	10.000,00	10.000,00	40.000,00
302 - Recursos Próprios Assistência Social - STN - 1.501.0000	0,00	10.000,00	10.000,00	10.000,00	10.000,00	40.000,00
303 - Transferência de Convênio Vinculados à Assistência Social - STN - 1.665.0000	0,00	10.000,00	42.000,00	62.000,00	102.000,00	216.000,00
Ação: 1.102 - AQUISIÇÃO DE VEÍCULO, MÓVEIS, MÁQUINAS E EQUIPAMENTOS	0,00	10.000,00	105.000,00	55.000,00	40.000,00	210.000,00
579 - 4.4.90.52.00	0,00	10.000,00	105.000,00	55.000,00	40.000,00	210.000,00
301 - Recursos Transferidos pelo FNAS - STN - 1.660.0000	0,00	5.000,00	100.000,00	50.000,00	30.000,00	185.000,00
302 - Recursos Próprios Assistência Social - STN - 1.501.0000	0,00	5.000,00	5.000,00	5.000,00	10.000,00	25.000,00
Ação: 2.138 - MANUTENÇÃO DO SERVIÇO DE CONVIVÊNCIA E FORTALECIMENTO DE	0,00	213.000,00	213.000,00	183.000,00	305.000,00	914.000,00
572 - 3.1.90.04.00	0,00	100.000,00	100.000,00	80.000,00	140.000,00	420.000,00
301 - Recursos Transferidos pelo FNAS - STN - 1.660.0000	0,00	90.000,00	90.000,00	70.000,00	100.000,00	350.000,00
302 - Recursos Próprios Assistência Social - STN - 1.501.0000	0,00	10.000,00	10.000,00	10.000,00	40.000,00	70.000,00
618 - 3.1.90.11.00	0,00	10.000,00	10.000,00	10.000,00	26.000,00	56.000,00
301 - Recursos Transferidos pelo FNAS - STN - 1.660.0000	0,00	5.000,00	5.000,00	5.000,00	20.000,00	35.000,00
302 - Recursos Próprios Assistência Social - STN - 1.501.0000	0,00	5.000,00	5.000,00	5.000,00	6.000,00	21.000,00
619 - 3.1.90.13.00	0,00	21.000,00	21.000,00	21.000,00	28.000,00	91.000,00
301 - Recursos Transferidos pelo FNAS - STN - 1.660.0000	0,00	6.000,00	6.000,00	6.000,00	18.000,00	36.000,00
302 - Recursos Próprios Assistência Social - STN - 1.501.0000	0,00	15.000,00	15.000,00	15.000,00	10.000,00	55.000,00
620 - 3.1.91.13.00	0,00	2.000,00	2.000,00	2.000,00	11.000,00	17.000,00
301 - Recursos Transferidos pelo FNAS - STN - 1.660.0000	0,00	1.000,00	1.000,00	1.000,00	10.000,00	13.000,00
302 - Recursos Próprios Assistência Social - STN - 1.501.0000	0,00	1.000,00	1.000,00	1.000,00	1.000,00	4.000,00
622 - 3.3.90.30.00	0,00	30.000,00	30.000,00	30.000,00	30.000,00	120.000,00
301 - Recursos Transferidos pelo FNAS - STN - 1.660.0000	0,00	20.000,00	20.000,00	20.000,00	15.000,00	75.000,00
302 - Recursos Próprios Assistência Social - STN - 1.501.0000	0,00	10.000,00	10.000,00	10.000,00	15.000,00	45.000,00
624 - 3.3.90.36.00	0,00	25.000,00	25.000,00	20.000,00	25.000,00	95.000,00
301 - Recursos Transferidos pelo FNAS - STN - 1.660.0000	0,00	15.000,00	15.000,00	10.000,00	15.000,00	55.000,00
302 - Recursos Próprios Assistência Social - STN - 1.501.0000	0,00	10.000,00	10.000,00	10.000,00	10.000,00	40.000,00
627 - 3.3.90.39.00	0,00	25.000,00	25.000,00	20.000,00	40.000,00	110.000,00
301 - Recursos Transferidos pelo FNAS - STN - 1.660.0000	0,00	15.000,00	15.000,00	10.000,00	30.000,00	70.000,00
302 - Recursos Próprios Assistência Social - STN - 1.501.0000	0,00	10.000,00	10.000,00	10.000,00	10.000,00	40.000,00



Assinado por: idUser 239
 O SISTEMA DE TRANSPARÊNCIA
 Municipal/download/63-20250219151422.pdf

Demonstrativo de Compatibilidade entre PPA e LOA

PPA 2022 - 2025 - Valores em R\$

	Valor global	2022	2023	2024	2025	Total
1416 - 3.3.90.92.00	0,00	0,00	0,00	0,00	5.000,00	5.000,00
302 - Recursos Próprios Assistência Social - STN - 1.501.0000	0,00	0,00	0,00	0,00	5.000,00	5.000,00
2.142 - MANUTENÇÃO DAS ATIVIDADES DO PAIF/CRAS	0,00	228.000,00	492.000,00	507.000,00	464.000,00	1.691.000,00
682 - 3.1.90.04.00	0,00	103.000,00	195.000,00	110.000,00	160.000,00	568.000,00
301 - Recursos Transferidos pelo FNAS - STN - 1.660.0000	0,00	73.000,00	165.000,00	80.000,00	100.000,00	418.000,00
302 - Recursos Próprios Assistência Social - STN - 1.501.0000	0,00	30.000,00	30.000,00	30.000,00	60.000,00	150.000,00
685 - 3.1.90.11.00	0,00	10.000,00	27.000,00	27.000,00	70.000,00	134.000,00
301 - Recursos Transferidos pelo FNAS - STN - 1.660.0000	0,00	5.000,00	22.000,00	22.000,00	30.000,00	79.000,00
302 - Recursos Próprios Assistência Social - STN - 1.501.0000	0,00	5.000,00	5.000,00	5.000,00	40.000,00	55.000,00
688 - 3.1.90.13.00	0,00	40.000,00	80.000,00	80.000,00	35.000,00	235.000,00
301 - Recursos Transferidos pelo FNAS - STN - 1.660.0000	0,00	5.000,00	45.000,00	45.000,00	15.000,00	110.000,00
302 - Recursos Próprios Assistência Social - STN - 1.501.0000	0,00	35.000,00	35.000,00	35.000,00	20.000,00	125.000,00
690 - 3.1.90.94.00	0,00	5.000,00	5.000,00	5.000,00	5.000,00	20.000,00
301 - Recursos Transferidos pelo FNAS - STN - 1.660.0000	0,00	3.000,00	3.000,00	3.000,00	3.000,00	12.000,00
302 - Recursos Próprios Assistência Social - STN - 1.501.0000	0,00	2.000,00	2.000,00	2.000,00	2.000,00	8.000,00
694 - 3.3.90.30.00	0,00	40.000,00	50.000,00	90.000,00	55.000,00	235.000,00
30 - MSC - 1.520.0000 - FEAS - Fundo Estadual de Assistência Social	0,00	0,00	0,00	40.000,00	50.000,00	90.000,00
301 - Recursos Transferidos pelo FNAS - STN - 1.660.0000	0,00	20.000,00	20.000,00	20.000,00	4.000,00	64.000,00
302 - Recursos Próprios Assistência Social - STN - 1.501.0000	0,00	20.000,00	30.000,00	30.000,00	1.000,00	81.000,00
699 - 3.3.90.36.00	0,00	15.000,00	20.000,00	40.000,00	42.000,00	117.000,00
30 - MSC - 1.520.0000 - FEAS - Fundo Estadual de Assistência Social	0,00	0,00	0,00	20.000,00	27.000,00	47.000,00
301 - Recursos Transferidos pelo FNAS - STN - 1.660.0000	0,00	5.000,00	5.000,00	5.000,00	5.000,00	20.000,00
302 - Recursos Próprios Assistência Social - STN - 1.501.0000	0,00	10.000,00	15.000,00	15.000,00	10.000,00	50.000,00
701 - 3.3.90.39.00	0,00	15.000,00	115.000,00	155.000,00	95.000,00	380.000,00
30 - MSC - 1.520.0000 - FEAS - Fundo Estadual de Assistência Social	0,00	0,00	0,00	20.000,00	30.000,00	50.000,00
301 - Recursos Transferidos pelo FNAS - STN - 1.660.0000	0,00	5.000,00	5.000,00	25.000,00	15.000,00	50.000,00
302 - Recursos Próprios Assistência Social - STN - 1.501.0000	0,00	10.000,00	110.000,00	110.000,00	50.000,00	280.000,00
1417 - 3.3.90.92.00	0,00	0,00	0,00	0,00	2.000,00	2.000,00
302 - Recursos Próprios Assistência Social - STN - 1.501.0000	0,00	0,00	0,00	0,00	2.000,00	2.000,00
Programa: 803 - PROTEÇÃO SOCIAL ESPECIAL DE MÉDIA COMPLEXIDADE	0,00	79.000,00	79.000,00	161.000,00	137.000,00	456.000,00
Ação: 1.64 - CONSTRUÇÃO, REFORMA E/OU AMPLIAÇÃO DE CENTROS DE CONVIVÊNCIA	0,00	30.000,00	30.000,00	45.000,00	75.000,00	180.000,00
628 - 4.4.90.51.00	0,00	30.000,00	30.000,00	45.000,00	75.000,00	180.000,00
301 - Recursos Transferidos pelo FNAS - STN - 1.660.0000	0,00	5.000,00	5.000,00	5.000,00	5.000,00	20.000,00
302 - Recursos Próprios Assistência Social - STN - 1.501.0000	0,00	10.000,00	10.000,00	10.000,00	10.000,00	40.000,00
303 - Transferência de Convênio Vinculados à Assistência Social - STN - 1.665.0000	0,00	15.000,00	15.000,00	30.000,00	60.000,00	120.000,00
Ação: 2.139 - MANUTENÇÃO DAS AÇÕES DE ERRADICAÇÃO DO TRABALHO INFANTIL	0,00	49.000,00	49.000,00	116.000,00	62.000,00	276.000,00
629 - 3.1.90.04.00	0,00	8.000,00	8.000,00	75.000,00	25.000,00	116.000,00



PORTAL DA TRANSPARENCIA
<http://oioudi-it-solucoes.inf.br/transparenciaMunicipal/download/63-20250219151422.pdf>
 assinado por: idUser 239

Demonstrativo de Compatibilidade entre PPA e LOA

PPA 2022 - 2025 - Valores em R\$

	Valor global	2022	2023	2024	2025	Total
301 - Recursos Transferidos pelo FNAS - STN - 1.660.0000	0,00	3.000,00	3.000,00	70.000,00	20.000,00	96.000,00
302 - Recursos Próprios Assistência Social - STN - 1.501.0000	0,00	5.000,00	5.000,00	5.000,00	5.000,00	20.000,00
630 - 3.1.90.13.00	0,00	3.000,00	3.000,00	3.000,00	3.000,00	12.000,00
301 - Recursos Transferidos pelo FNAS - STN - 1.660.0000	0,00	1.000,00	1.000,00	1.000,00	1.000,00	4.000,00
302 - Recursos Próprios Assistência Social - STN - 1.501.0000	0,00	2.000,00	2.000,00	2.000,00	2.000,00	8.000,00
631 - 3.3.90.14.00	0,00	8.000,00	8.000,00	8.000,00	6.000,00	30.000,00
301 - Recursos Transferidos pelo FNAS - STN - 1.660.0000	0,00	3.000,00	3.000,00	3.000,00	1.000,00	10.000,00
302 - Recursos Próprios Assistência Social - STN - 1.501.0000	0,00	5.000,00	5.000,00	5.000,00	5.000,00	20.000,00
632 - 3.3.90.30.00	0,00	10.000,00	10.000,00	10.000,00	10.000,00	40.000,00
301 - Recursos Transferidos pelo FNAS - STN - 1.660.0000	0,00	5.000,00	5.000,00	5.000,00	5.000,00	20.000,00
302 - Recursos Próprios Assistência Social - STN - 1.501.0000	0,00	5.000,00	5.000,00	5.000,00	5.000,00	20.000,00
634 - 3.3.90.36.00	0,00	10.000,00	10.000,00	10.000,00	8.000,00	38.000,00
301 - Recursos Transferidos pelo FNAS - STN - 1.660.0000	0,00	5.000,00	5.000,00	5.000,00	3.000,00	18.000,00
302 - Recursos Próprios Assistência Social - STN - 1.501.0000	0,00	5.000,00	5.000,00	5.000,00	5.000,00	20.000,00
637 - 3.3.90.39.00	0,00	10.000,00	10.000,00	10.000,00	10.000,00	40.000,00
301 - Recursos Transferidos pelo FNAS - STN - 1.660.0000	0,00	5.000,00	5.000,00	5.000,00	5.000,00	20.000,00
302 - Recursos Próprios Assistência Social - STN - 1.501.0000	0,00	5.000,00	5.000,00	5.000,00	5.000,00	20.000,00
Programa: 805 - PRIMEIRA INFÂNCIA NO SUAS	0,00	316.000,00	355.000,00	367.000,00	364.000,00	1.402.000,00
Ação: 1.83 - AQUISIÇÃO DE VEÍCULO, MÓVEIS, MÁQUINAS E EQUIPAMENTOS DIVERSOS	0,00	6.000,00	45.000,00	31.000,00	31.000,00	113.000,00
660 - 4.4.90.52.00	0,00	6.000,00	45.000,00	31.000,00	31.000,00	113.000,00
301 - Recursos Transferidos pelo FNAS - STN - 1.660.0000	0,00	5.000,00	44.000,00	30.000,00	30.000,00	109.000,00
302 - Recursos Próprios Assistência Social - STN - 1.501.0000	0,00	1.000,00	1.000,00	1.000,00	1.000,00	4.000,00
Ação: 2.8 - MANUTENÇÃO DO PROGRAMA CRIANÇA FELIZ	0,00	310.000,00	310.000,00	336.000,00	333.000,00	1.289.000,00
641 - 3.1.90.04.00	0,00	164.000,00	164.000,00	164.000,00	194.000,00	686.000,00
301 - Recursos Transferidos pelo FNAS - STN - 1.660.0000	0,00	140.000,00	140.000,00	140.000,00	170.000,00	590.000,00
302 - Recursos Próprios Assistência Social - STN - 1.501.0000	0,00	24.000,00	24.000,00	24.000,00	24.000,00	96.000,00
889 - 3.1.90.11.00	0,00	25.000,00	25.000,00	25.000,00	25.000,00	100.000,00
301 - Recursos Transferidos pelo FNAS - STN - 1.660.0000	0,00	20.000,00	20.000,00	20.000,00	20.000,00	80.000,00
302 - Recursos Próprios Assistência Social - STN - 1.501.0000	0,00	5.000,00	5.000,00	5.000,00	5.000,00	20.000,00
643 - 3.1.90.13.00	0,00	55.000,00	55.000,00	55.000,00	45.000,00	210.000,00
301 - Recursos Transferidos pelo FNAS - STN - 1.660.0000	0,00	20.000,00	20.000,00	20.000,00	35.000,00	95.000,00
302 - Recursos Próprios Assistência Social - STN - 1.501.0000	0,00	35.000,00	35.000,00	35.000,00	10.000,00	115.000,00
646 - 3.3.90.14.00	0,00	6.000,00	6.000,00	6.000,00	6.000,00	24.000,00
301 - Recursos Transferidos pelo FNAS - STN - 1.660.0000	0,00	1.000,00	1.000,00	1.000,00	1.000,00	4.000,00
302 - Recursos Próprios Assistência Social - STN - 1.501.0000	0,00	5.000,00	5.000,00	5.000,00	5.000,00	20.000,00
649 - 3.3.90.30.00	0,00	25.000,00	25.000,00	51.000,00	30.000,00	131.000,00
301 - Recursos Transferidos pelo FNAS - STN - 1.660.0000	0,00	5.000,00	5.000,00	31.000,00	20.000,00	61.000,00



PORTAL DA TRANSPARENCIA
<http://loaud-it-solucoes.inf.br/transparenciaMunicipal/>
 assinado por: idUser 239

Demonstrativo de Compatibilidade entre PPA e LOA

PPA 2022 - 2025 - Valores em R\$

	Valor global	2022	2023	2024	2025	Total
302 - Recursos Próprios Assistência Social - STN - 1.501.0000	0,00	20.000,00	20.000,00	20.000,00	10.000,00	70.000,00
653 - 3.3.90.36.00	0,00	10.000,00	10.000,00	10.000,00	10.000,00	40.000,00
301 - Recursos Transferidos pelo FNAS - STN - 1.660.0000	0,00	5.000,00	5.000,00	5.000,00	5.000,00	20.000,00
302 - Recursos Próprios Assistência Social - STN - 1.501.0000	0,00	5.000,00	5.000,00	5.000,00	5.000,00	20.000,00
657 - 3.3.90.39.00	0,00	25.000,00	25.000,00	25.000,00	20.000,00	95.000,00
301 - Recursos Transferidos pelo FNAS - STN - 1.660.0000	0,00	5.000,00	5.000,00	5.000,00	10.000,00	25.000,00
302 - Recursos Próprios Assistência Social - STN - 1.501.0000	0,00	20.000,00	20.000,00	20.000,00	10.000,00	70.000,00
1418 - 3.3.90.92.00	0,00	0,00	0,00	0,00	3.000,00	3.000,00
301 - Recursos Transferidos pelo FNAS - STN - 1.660.0000	0,00	0,00	0,00	0,00	1.000,00	1.000,00
302 - Recursos Próprios Assistência Social - STN - 1.501.0000	0,00	0,00	0,00	0,00	2.000,00	2.000,00
Programa: 809 - CONSELHOS E CONTROLE SOCIAL	0,00	345.000,00	1.351.000,00	1.351.000,00	341.000,00	3.388.000,00
Ação: 1.104 - AQUISIÇÃO DE MÁQUINAS, VEÍCULOS E EQUIPAMENTOS DIVERSOS PARA	0,00	10.000,00	10.000,00	10.000,00	10.000,00	40.000,00
615 - 4.4.90.52.00	0,00	10.000,00	10.000,00	10.000,00	10.000,00	40.000,00
302 - Recursos Próprios Assistência Social - STN - 1.501.0000	0,00	10.000,00	10.000,00	10.000,00	10.000,00	40.000,00
Ação: 2.137 - MANUTENÇÃO DAS ATIVIDADES DO CONSELHO TUTELAR E CONSELHOS	0,00	335.000,00	1.341.000,00	1.341.000,00	331.000,00	3.348.000,00
599 - 3.1.90.11.00	0,00	200.000,00	200.000,00	200.000,00	220.000,00	820.000,00
302 - Recursos Próprios Assistência Social - STN - 1.501.0000	0,00	200.000,00	200.000,00	200.000,00	220.000,00	820.000,00
601 - 3.1.90.13.00	0,00	35.000,00	35.000,00	35.000,00	20.000,00	125.000,00
302 - Recursos Próprios Assistência Social - STN - 1.501.0000	0,00	35.000,00	35.000,00	35.000,00	20.000,00	125.000,00
603 - 3.3.90.14.00	0,00	10.000,00	15.000,00	15.000,00	20.000,00	60.000,00
302 - Recursos Próprios Assistência Social - STN - 1.501.0000	0,00	10.000,00	15.000,00	15.000,00	20.000,00	60.000,00
605 - 3.3.90.30.00	0,00	20.000,00	20.000,00	20.000,00	10.000,00	70.000,00
302 - Recursos Próprios Assistência Social - STN - 1.501.0000	0,00	20.000,00	20.000,00	20.000,00	10.000,00	70.000,00
607 - 3.3.90.33.00	0,00	5.000,00	5.000,00	5.000,00	5.000,00	20.000,00
302 - Recursos Próprios Assistência Social - STN - 1.501.0000	0,00	5.000,00	5.000,00	5.000,00	5.000,00	20.000,00
609 - 3.3.90.36.00	0,00	5.000,00	5.000,00	5.000,00	5.000,00	20.000,00
302 - Recursos Próprios Assistência Social - STN - 1.501.0000	0,00	5.000,00	5.000,00	5.000,00	5.000,00	20.000,00
613 - 3.3.90.39.00	0,00	60.000,00	1.061.000,00	1.061.000,00	50.000,00	2.232.000,00
302 - Recursos Próprios Assistência Social - STN - 1.501.0000	0,00	60.000,00	1.061.000,00	1.061.000,00	50.000,00	2.232.000,00
1420 - 3.3.90.92.00	0,00	0,00	0,00	0,00	1.000,00	1.000,00
302 - Recursos Próprios Assistência Social - STN - 1.501.0000	0,00	0,00	0,00	0,00	1.000,00	1.000,00
Programa: 810 - AÇÃO ITINERANTE: CIDADANIA NAS COMUNIDADES	0,00	90.000,00	90.000,00	60.000,00	51.000,00	291.000,00
Ação: 2.109 - MANUTENÇÃO DAS ATIVIDADES DO PROGRAMA AÇÃO ITINERANTE	0,00	90.000,00	90.000,00	60.000,00	51.000,00	291.000,00
880 - 3.3.90.30.00	0,00	30.000,00	30.000,00	21.000,00	11.000,00	92.000,00
301 - Recursos Transferidos pelo FNAS - STN - 1.660.0000	0,00	10.000,00	10.000,00	1.000,00	1.000,00	22.000,00
302 - Recursos Próprios Assistência Social - STN - 1.501.0000	0,00	20.000,00	20.000,00	20.000,00	10.000,00	70.000,00
881 - 3.3.90.32.00	0,00	10.000,00	10.000,00	6.000,00	6.000,00	32.000,00



PORTAL DA TRANSPARÊNCIA
<http://cloud.it-solucoes.inf.br/transparenciaMunicipal/download/63-20250219151422.pdf>
 assinado por: idUser 239

Demonstrativo de Compatibilidade entre PPA e LOA

PPA 2022 - 2025 - Valores em R\$

	Valor global	2022	2023	2024	2025	Total
301 - Recursos Transferidos pelo FNAS - STN - 1.660.0000	0,00	5.000,00	5.000,00	1.000,00	1.000,00	12.000,00
302 - Recursos Próprios Assistência Social - STN - 1.501.0000	0,00	5.000,00	5.000,00	5.000,00	5.000,00	20.000,00
882 - 3.3.90.36.00	0,00	10.000,00	10.000,00	6.000,00	6.000,00	32.000,00
301 - Recursos Transferidos pelo FNAS - STN - 1.660.0000	0,00	5.000,00	5.000,00	1.000,00	1.000,00	12.000,00
302 - Recursos Próprios Assistência Social - STN - 1.501.0000	0,00	5.000,00	5.000,00	5.000,00	5.000,00	20.000,00
883 - 3.3.90.39.00	0,00	10.000,00	10.000,00	5.000,00	6.000,00	31.000,00
301 - Recursos Transferidos pelo FNAS - STN - 1.660.0000	0,00	5.000,00	5.000,00	0,00	1.000,00	11.000,00
302 - Recursos Próprios Assistência Social - STN - 1.501.0000	0,00	5.000,00	5.000,00	5.000,00	5.000,00	20.000,00
884 - 3.3.90.48.00	0,00	30.000,00	30.000,00	22.000,00	22.000,00	104.000,00
301 - Recursos Transferidos pelo FNAS - STN - 1.660.0000	0,00	10.000,00	10.000,00	2.000,00	2.000,00	24.000,00
302 - Recursos Próprios Assistência Social - STN - 1.501.0000	0,00	20.000,00	20.000,00	20.000,00	20.000,00	80.000,00
Ação: 244 - Assistência Comunitária	0,00	1.254.881,00	3.795.000,00	4.058.000,00	4.569.000,00	13.676.881,00
Programa: 802 - PROGRAMA DE PROTEÇÃO SOCIAL BÁSICA	0,00	174.881,00	617.000,00	412.000,00	427.000,00	1.630.881,00
Ação: 1.101 - AQUISIÇÃO DE MÁQUINAS, VEÍCULOS E EQUIPAMENTOS DIVERSOS PARA	0,00	20.000,00	225.000,00	110.000,00	0,00	355.000,00
703 - 4.4.90.52.00	0,00	20.000,00	225.000,00	110.000,00	0,00	355.000,00
301 - Recursos Transferidos pelo FNAS - STN - 1.660.0000	0,00	10.000,00	215.000,00	100.000,00	0,00	325.000,00
302 - Recursos Próprios Assistência Social - STN - 1.501.0000	0,00	10.000,00	10.000,00	10.000,00	0,00	30.000,00
Ação: 1.834 - AQUISIÇÃO DE MÁQUINAS, VEÍCULOS E EQUIPAMENTOS DIVERSOS PARA	0,00	0,00	0,00	0,00	20.000,00	20.000,00
1407 - 4.4.90.52.00	0,00	0,00	0,00	0,00	20.000,00	20.000,00
301 - Recursos Transferidos pelo FNAS - STN - 1.660.0000	0,00	0,00	0,00	0,00	10.000,00	10.000,00
302 - Recursos Próprios Assistência Social - STN - 1.501.0000	0,00	0,00	0,00	0,00	10.000,00	10.000,00
Ação: 2.136 - IMPLANTAÇÃO E MANUTENÇÃO DA COORDENADORIA DA MULHER	0,00	15.000,00	15.000,00	15.000,00	15.000,00	60.000,00
778 - 3.3.90.30.00	0,00	5.000,00	5.000,00	5.000,00	5.000,00	20.000,00
302 - Recursos Próprios Assistência Social - STN - 1.501.0000	0,00	5.000,00	5.000,00	5.000,00	5.000,00	20.000,00
779 - 3.3.90.36.00	0,00	5.000,00	5.000,00	5.000,00	5.000,00	20.000,00
302 - Recursos Próprios Assistência Social - STN - 1.501.0000	0,00	5.000,00	5.000,00	5.000,00	5.000,00	20.000,00
780 - 3.3.90.39.00	0,00	5.000,00	5.000,00	5.000,00	5.000,00	20.000,00
302 - Recursos Próprios Assistência Social - STN - 1.501.0000	0,00	5.000,00	5.000,00	5.000,00	5.000,00	20.000,00
Ação: 2.140 - CONCESSÃO DE BENEFÍCIOS A VÍTIMAS DE CALAMIDADES	0,00	2.000,00	2.000,00	2.000,00	2.000,00	8.000,00
776 - 3.3.90.32.00	0,00	1.000,00	1.000,00	1.000,00	1.000,00	4.000,00
302 - Recursos Próprios Assistência Social - STN - 1.501.0000	0,00	1.000,00	1.000,00	1.000,00	1.000,00	4.000,00
777 - 3.3.90.48.00	0,00	1.000,00	1.000,00	1.000,00	1.000,00	4.000,00
302 - Recursos Próprios Assistência Social - STN - 1.501.0000	0,00	1.000,00	1.000,00	1.000,00	1.000,00	4.000,00
Ação: 2.141 - CONCESSÃO DE BENEFÍCIOS A PESSOAS E FAMÍLIAS CARENTES	0,00	35.000,00	270.000,00	170.000,00	260.000,00	735.000,00
771 - 3.3.90.32.00	0,00	10.000,00	25.000,00	25.000,00	160.000,00	220.000,00
302 - Recursos Próprios Assistência Social - STN - 1.501.0000	0,00	10.000,00	25.000,00	25.000,00	160.000,00	220.000,00
772 - 3.3.90.33.00	0,00	5.000,00	5.000,00	5.000,00	5.000,00	20.000,00



PORTAL DA TRANSPARENCIA MUNICIPAL
 http://ouvidi-solucoes.infratransparencia.municipal/download/3-20250219151422.pdf
 assinado por: idUser 239

Demonstrativo de Compatibilidade entre PPA e LOA

PPA 2022 - 2025 - Valores em R\$

	Valor global	2022	2023	2024	2025	Total
302 - Recursos Próprios Assistência Social - STN - 1.501.0000	0,00	5.000,00	5.000,00	5.000,00	5.000,00	20.000,00
773 - 3.3.90.36.00	0,00	5.000,00	5.000,00	5.000,00	5.000,00	20.000,00
302 - Recursos Próprios Assistência Social - STN - 1.501.0000	0,00	5.000,00	5.000,00	5.000,00	5.000,00	20.000,00
774 - 3.3.90.39.00	0,00	10.000,00	10.000,00	10.000,00	10.000,00	40.000,00
302 - Recursos Próprios Assistência Social - STN - 1.501.0000	0,00	10.000,00	10.000,00	10.000,00	10.000,00	40.000,00
775 - 3.3.90.48.00	0,00	5.000,00	225.000,00	125.000,00	80.000,00	435.000,00
30 - MSC - 1.520.0000 - FEAS - Fundo Estadual de Assistência Social	0,00	0,00	150.000,00	50.000,00	30.000,00	230.000,00
302 - Recursos Próprios Assistência Social - STN - 1.501.0000	0,00	5.000,00	75.000,00	75.000,00	50.000,00	205.000,00
Ação: 2.147 - APOIO AO PROGRAMA DE DISTRIBUIÇÃO DE ENXOVAIS ATAÍDES E	0,00	102.881,00	105.000,00	115.000,00	130.000,00	452.881,00
769 - 3.3.90.32.00	0,00	92.881,00	95.000,00	95.000,00	120.000,00	402.881,00
302 - Recursos Próprios Assistência Social - STN - 1.501.0000	0,00	92.881,00	95.000,00	95.000,00	120.000,00	402.881,00
770 - 3.3.90.39.00	0,00	10.000,00	10.000,00	20.000,00	10.000,00	50.000,00
302 - Recursos Próprios Assistência Social - STN - 1.501.0000	0,00	10.000,00	10.000,00	10.000,00	10.000,00	40.000,00
303 - Transferência de Convênio Vinculados à Assistência Social - STN - 1.665.0000	0,00	0,00	0,00	10.000,00	0,00	10.000,00
Programa: 803 - PROTEÇÃO SOCIAL ESPECIAL DE MÉDIA COMPLEXIDADE	0,00	329.000,00	521.000,00	474.000,00	422.000,00	1.746.000,00
Ação: 1.66 - CONSTRUÇÃO, REFORMA E/OU AMPLIAÇÃO DO CREAS	0,00	30.000,00	30.000,00	50.000,00	80.000,00	190.000,00
716 - 4.4.90.51.00	0,00	30.000,00	30.000,00	50.000,00	80.000,00	190.000,00
301 - Recursos Transferidos pelo FNAS - STN - 1.660.0000	0,00	10.000,00	10.000,00	10.000,00	10.000,00	40.000,00
302 - Recursos Próprios Assistência Social - STN - 1.501.0000	0,00	10.000,00	10.000,00	10.000,00	10.000,00	40.000,00
303 - Transferência de Convênio Vinculados à Assistência Social - STN - 1.665.0000	0,00	10.000,00	10.000,00	30.000,00	60.000,00	110.000,00
Ação: 1.101 - AQUISIÇÃO DE MÁQUINAS, VEÍCULOS E EQUIPAMENTOS DIVERSOS PARA	0,00	10.000,00	140.000,00	55.000,00	35.000,00	240.000,00
742 - 4.4.90.52.00	0,00	10.000,00	140.000,00	55.000,00	35.000,00	240.000,00
301 - Recursos Transferidos pelo FNAS - STN - 1.660.0000	0,00	5.000,00	135.000,00	50.000,00	30.000,00	220.000,00
302 - Recursos Próprios Assistência Social - STN - 1.501.0000	0,00	5.000,00	5.000,00	5.000,00	5.000,00	20.000,00
Ação: 2.143 - IMPLANTAÇÃO E MANUTENÇÃO DE CENTROS COMUNITÁRIOS DE	0,00	30.000,00	30.000,00	30.000,00	30.000,00	120.000,00
720 - 3.3.90.30.00	0,00	10.000,00	10.000,00	10.000,00	10.000,00	40.000,00
301 - Recursos Transferidos pelo FNAS - STN - 1.660.0000	0,00	5.000,00	5.000,00	5.000,00	5.000,00	20.000,00
302 - Recursos Próprios Assistência Social - STN - 1.501.0000	0,00	5.000,00	5.000,00	5.000,00	5.000,00	20.000,00
722 - 3.3.90.36.00	0,00	10.000,00	10.000,00	10.000,00	10.000,00	40.000,00
301 - Recursos Transferidos pelo FNAS - STN - 1.660.0000	0,00	5.000,00	5.000,00	5.000,00	5.000,00	20.000,00
302 - Recursos Próprios Assistência Social - STN - 1.501.0000	0,00	5.000,00	5.000,00	5.000,00	5.000,00	20.000,00
725 - 3.3.90.39.00	0,00	10.000,00	10.000,00	10.000,00	10.000,00	40.000,00
301 - Recursos Transferidos pelo FNAS - STN - 1.660.0000	0,00	5.000,00	5.000,00	5.000,00	5.000,00	20.000,00
302 - Recursos Próprios Assistência Social - STN - 1.501.0000	0,00	5.000,00	5.000,00	5.000,00	5.000,00	20.000,00
Ação: 2.144 - MANUTENÇÃO DO SERVIÇO DE PROTEÇÃO E ATENDIMENTO	0,00	259.000,00	321.000,00	339.000,00	277.000,00	1.196.000,00
727 - 3.1.90.04.00	0,00	90.000,00	100.000,00	90.000,00	70.000,00	350.000,00
301 - Recursos Transferidos pelo FNAS - STN - 1.660.0000	0,00	70.000,00	80.000,00	70.000,00	60.000,00	280.000,00



PORTAL DA TRANSPARENCIA
<http://ouvidi.solucoes.inf.br/transparenciaMunicipal/download/63-20250219151422.pdf>
 assinado por: idUser 239

Demonstrativo de Compatibilidade entre PPA e LOA

PPA 2022 - 2025 - Valores em R\$

	Valor global	2022	2023	2024	2025	Total
302 - Recursos Próprios Assistência Social - STN - 1.501.0000	0,00	20.000,00	20.000,00	20.000,00	10.000,00	70.000,00
728 - 3.1.90.11.00	0,00	30.000,00	45.000,00	45.000,00	40.000,00	160.000,00
301 - Recursos Transferidos pelo FNAS - STN - 1.660.0000	0,00	20.000,00	35.000,00	35.000,00	30.000,00	120.000,00
302 - Recursos Próprios Assistência Social - STN - 1.501.0000	0,00	10.000,00	10.000,00	10.000,00	10.000,00	40.000,00
729 - 3.1.90.13.00	0,00	20.000,00	30.000,00	28.000,00	15.000,00	93.000,00
301 - Recursos Transferidos pelo FNAS - STN - 1.660.0000	0,00	5.000,00	5.000,00	3.000,00	10.000,00	23.000,00
302 - Recursos Próprios Assistência Social - STN - 1.501.0000	0,00	15.000,00	25.000,00	25.000,00	5.000,00	70.000,00
731 - 3.1.90.94.00	0,00	2.000,00	2.000,00	2.000,00	4.000,00	10.000,00
301 - Recursos Transferidos pelo FNAS - STN - 1.660.0000	0,00	2.000,00	2.000,00	2.000,00	2.000,00	8.000,00
302 - Recursos Próprios Assistência Social - STN - 1.501.0000	0,00	0,00	0,00	0,00	2.000,00	2.000,00
733 - 3.1.91.13.00	0,00	7.000,00	11.000,00	11.000,00	11.000,00	40.000,00
301 - Recursos Transferidos pelo FNAS - STN - 1.660.0000	0,00	2.000,00	2.000,00	2.000,00	2.000,00	8.000,00
302 - Recursos Próprios Assistência Social - STN - 1.501.0000	0,00	5.000,00	9.000,00	9.000,00	9.000,00	32.000,00
736 - 3.3.90.30.00	0,00	60.000,00	80.000,00	80.000,00	40.000,00	260.000,00
30 - MSC - 1.520.0000 - FEAS - Fundo Estadual de Assistência Social	0,00	0,00	0,00	20.000,00	20.000,00	40.000,00
301 - Recursos Transferidos pelo FNAS - STN - 1.660.0000	0,00	50.000,00	50.000,00	30.000,00	10.000,00	140.000,00
302 - Recursos Próprios Assistência Social - STN - 1.501.0000	0,00	10.000,00	30.000,00	30.000,00	10.000,00	80.000,00
738 - 3.3.90.36.00	0,00	25.000,00	25.000,00	40.000,00	35.000,00	125.000,00
30 - MSC - 1.520.0000 - FEAS - Fundo Estadual de Assistência Social	0,00	0,00	0,00	15.000,00	10.000,00	25.000,00
301 - Recursos Transferidos pelo FNAS - STN - 1.660.0000	0,00	5.000,00	5.000,00	5.000,00	10.000,00	25.000,00
302 - Recursos Próprios Assistência Social - STN - 1.501.0000	0,00	20.000,00	20.000,00	20.000,00	15.000,00	75.000,00
740 - 3.3.90.39.00	0,00	20.000,00	20.000,00	35.000,00	55.000,00	130.000,00
30 - MSC - 1.520.0000 - FEAS - Fundo Estadual de Assistência Social	0,00	0,00	0,00	15.000,00	10.000,00	25.000,00
301 - Recursos Transferidos pelo FNAS - STN - 1.660.0000	0,00	5.000,00	5.000,00	5.000,00	20.000,00	35.000,00
302 - Recursos Próprios Assistência Social - STN - 1.501.0000	0,00	15.000,00	15.000,00	15.000,00	25.000,00	70.000,00
1419 - 3.3.90.92.00	0,00	0,00	0,00	0,00	5.000,00	5.000,00
302 - Recursos Próprios Assistência Social - STN - 1.501.0000	0,00	0,00	0,00	0,00	5.000,00	5.000,00
741 - 3.3.91.97.00	0,00	5.000,00	8.000,00	8.000,00	2.000,00	23.000,00
301 - Recursos Transferidos pelo FNAS - STN - 1.660.0000	0,00	2.000,00	2.000,00	2.000,00	1.000,00	7.000,00
302 - Recursos Próprios Assistência Social - STN - 1.501.0000	0,00	3.000,00	6.000,00	6.000,00	1.000,00	16.000,00
Programa: 804 - GESTÃO DO SUAS	0,00	480.000,00	671.000,00	636.000,00	566.000,00	2.353.000,00
Ação: 1.100 - AQUISIÇÃO DE MÁQUINAS, VEÍCULOS E EQUIPAMENTOS DIVERSOS PARA	0,00	40.000,00	0,00	0,00	20.000,00	60.000,00
767 - 4.4.90.52.00	0,00	40.000,00	0,00	0,00	20.000,00	60.000,00
301 - Recursos Transferidos pelo FNAS - STN - 1.660.0000	0,00	30.000,00	0,00	0,00	10.000,00	40.000,00
302 - Recursos Próprios Assistência Social - STN - 1.501.0000	0,00	10.000,00	0,00	0,00	10.000,00	20.000,00
Ação: 1.181 - AQUISIÇÃO DE MÁQUINAS, VEÍCULOS, E EQUIPAMENTOS PARA O IGD-	0,00	0,00	40.000,00	30.000,00	0,00	70.000,00
1267 - 4.4.90.52.00	0,00	0,00	40.000,00	30.000,00	0,00	70.000,00



PORTAL DA TRANSPARENCIA
<http://ouvidiit-solucoes.inf.br/transparenciaMunicipal/download/63-20250219151422.pdf>
 assinado por: idUser 239

Demonstrativo de Compatibilidade entre PPA e LOA

PPA 2022 - 2025 - Valores em R\$

	Valor global	2022	2023	2024	2025	Total
301 - Recursos Transferidos pelo FNAS - STN - 1.660.0000	0,00	0,00	30.000,00	20.000,00	0,00	50.000,00
302 - Recursos Próprios Assistência Social - STN - 1.501.0000	0,00	0,00	10.000,00	10.000,00	0,00	20.000,00
2.120 - MANUTENÇÃO DO ÍNDICE DE GESTÃO DESCENTRALIZADA DO SUAS (IGD-	0,00	100.000,00	100.000,00	95.000,00	97.000,00	392.000,00
869 - 3.3.90.14.00	0,00	10.000,00	10.000,00	10.000,00	10.000,00	40.000,00
301 - Recursos Transferidos pelo FNAS - STN - 1.660.0000	0,00	5.000,00	5.000,00	5.000,00	5.000,00	20.000,00
302 - Recursos Próprios Assistência Social - STN - 1.501.0000	0,00	5.000,00	5.000,00	5.000,00	5.000,00	20.000,00
870 - 3.3.90.30.00	0,00	10.000,00	10.000,00	10.000,00	10.000,00	40.000,00
301 - Recursos Transferidos pelo FNAS - STN - 1.660.0000	0,00	5.000,00	5.000,00	5.000,00	5.000,00	20.000,00
302 - Recursos Próprios Assistência Social - STN - 1.501.0000	0,00	5.000,00	5.000,00	5.000,00	5.000,00	20.000,00
871 - 3.3.90.32.00	0,00	10.000,00	10.000,00	10.000,00	10.000,00	40.000,00
301 - Recursos Transferidos pelo FNAS - STN - 1.660.0000	0,00	5.000,00	5.000,00	5.000,00	5.000,00	20.000,00
302 - Recursos Próprios Assistência Social - STN - 1.501.0000	0,00	5.000,00	5.000,00	5.000,00	5.000,00	20.000,00
872 - 3.3.90.35.00	0,00	10.000,00	10.000,00	10.000,00	10.000,00	40.000,00
301 - Recursos Transferidos pelo FNAS - STN - 1.660.0000	0,00	5.000,00	5.000,00	5.000,00	5.000,00	20.000,00
302 - Recursos Próprios Assistência Social - STN - 1.501.0000	0,00	5.000,00	5.000,00	5.000,00	5.000,00	20.000,00
873 - 3.3.90.36.00	0,00	20.000,00	20.000,00	15.000,00	15.000,00	70.000,00
301 - Recursos Transferidos pelo FNAS - STN - 1.660.0000	0,00	10.000,00	10.000,00	5.000,00	5.000,00	30.000,00
302 - Recursos Próprios Assistência Social - STN - 1.501.0000	0,00	10.000,00	10.000,00	10.000,00	10.000,00	40.000,00
874 - 3.3.90.39.00	0,00	40.000,00	40.000,00	40.000,00	40.000,00	160.000,00
301 - Recursos Transferidos pelo FNAS - STN - 1.660.0000	0,00	30.000,00	30.000,00	30.000,00	30.000,00	120.000,00
302 - Recursos Próprios Assistência Social - STN - 1.501.0000	0,00	10.000,00	10.000,00	10.000,00	10.000,00	40.000,00
1421 - 3.3.90.92.00	0,00	0,00	0,00	0,00	2.000,00	2.000,00
302 - Recursos Próprios Assistência Social - STN - 1.501.0000	0,00	0,00	0,00	0,00	2.000,00	2.000,00
2.146 - MANUTENÇÃO DAS AÇÕES DO IGDBF	0,00	340.000,00	0,00	0,00	449.000,00	789.000,00
759 - 3.1.90.04.00	0,00	100.000,00	0,00	0,00	130.000,00	230.000,00
301 - Recursos Transferidos pelo FNAS - STN - 1.660.0000	0,00	90.000,00	0,00	0,00	120.000,00	210.000,00
302 - Recursos Próprios Assistência Social - STN - 1.501.0000	0,00	10.000,00	0,00	0,00	10.000,00	20.000,00
760 - 3.1.90.11.00	0,00	25.000,00	0,00	0,00	5.000,00	30.000,00
301 - Recursos Transferidos pelo FNAS - STN - 1.660.0000	0,00	20.000,00	0,00	0,00	0,00	20.000,00
302 - Recursos Próprios Assistência Social - STN - 1.501.0000	0,00	5.000,00	0,00	0,00	5.000,00	10.000,00
761 - 3.1.90.13.00	0,00	30.000,00	0,00	0,00	50.000,00	80.000,00
301 - Recursos Transferidos pelo FNAS - STN - 1.660.0000	0,00	5.000,00	0,00	0,00	30.000,00	35.000,00
302 - Recursos Próprios Assistência Social - STN - 1.501.0000	0,00	25.000,00	0,00	0,00	20.000,00	45.000,00
866 - 3.1.90.94.00	0,00	4.000,00	0,00	0,00	4.000,00	8.000,00
301 - Recursos Transferidos pelo FNAS - STN - 1.660.0000	0,00	2.000,00	0,00	0,00	2.000,00	4.000,00
302 - Recursos Próprios Assistência Social - STN - 1.501.0000	0,00	2.000,00	0,00	0,00	2.000,00	4.000,00
864 - 3.1.91.13.00	0,00	4.000,00	0,00	0,00	4.000,00	8.000,00



PORTAL DA TRANSPARENCIA
<http://oioudi-it-solucoes.inf.br/transparenciaMunicipal/download/63-2025-0219151422.pdf>
 assinado por: idUser 239

Demonstrativo de Compatibilidade entre PPA e LOA

PPA 2022 - 2025 - Valores em R\$

	Valor global	2022	2023	2024	2025	Total
301 - Recursos Transferidos pelo FNAS - STN - 1.660.0000	0,00	2.000,00	0,00	0,00	2.000,00	4.000,00
302 - Recursos Próprios Assistência Social - STN - 1.501.0000	0,00	2.000,00	0,00	0,00	2.000,00	4.000,00
867 - 3.3.90.08.00	0,00	4.000,00	0,00	0,00	4.000,00	8.000,00
301 - Recursos Transferidos pelo FNAS - STN - 1.660.0000	0,00	2.000,00	0,00	0,00	2.000,00	4.000,00
302 - Recursos Próprios Assistência Social - STN - 1.501.0000	0,00	2.000,00	0,00	0,00	2.000,00	4.000,00
762 - 3.3.90.14.00	0,00	20.000,00	0,00	0,00	20.000,00	40.000,00
301 - Recursos Transferidos pelo FNAS - STN - 1.660.0000	0,00	10.000,00	0,00	0,00	10.000,00	20.000,00
302 - Recursos Próprios Assistência Social - STN - 1.501.0000	0,00	10.000,00	0,00	0,00	10.000,00	20.000,00
763 - 3.3.90.30.00	0,00	62.000,00	0,00	0,00	35.000,00	97.000,00
301 - Recursos Transferidos pelo FNAS - STN - 1.660.0000	0,00	57.000,00	0,00	0,00	30.000,00	87.000,00
302 - Recursos Próprios Assistência Social - STN - 1.501.0000	0,00	5.000,00	0,00	0,00	5.000,00	10.000,00
764 - 3.3.90.32.00	0,00	15.000,00	0,00	0,00	10.000,00	25.000,00
301 - Recursos Transferidos pelo FNAS - STN - 1.660.0000	0,00	10.000,00	0,00	0,00	5.000,00	15.000,00
302 - Recursos Próprios Assistência Social - STN - 1.501.0000	0,00	5.000,00	0,00	0,00	5.000,00	10.000,00
868 - 3.3.90.35.00	0,00	10.000,00	0,00	0,00	10.000,00	20.000,00
301 - Recursos Transferidos pelo FNAS - STN - 1.660.0000	0,00	5.000,00	0,00	0,00	5.000,00	10.000,00
302 - Recursos Próprios Assistência Social - STN - 1.501.0000	0,00	5.000,00	0,00	0,00	5.000,00	10.000,00
765 - 3.3.90.36.00	0,00	20.000,00	0,00	0,00	25.000,00	45.000,00
301 - Recursos Transferidos pelo FNAS - STN - 1.660.0000	0,00	15.000,00	0,00	0,00	20.000,00	35.000,00
302 - Recursos Próprios Assistência Social - STN - 1.501.0000	0,00	5.000,00	0,00	0,00	5.000,00	10.000,00
766 - 3.3.90.39.00	0,00	42.000,00	0,00	0,00	150.000,00	192.000,00
301 - Recursos Transferidos pelo FNAS - STN - 1.660.0000	0,00	20.000,00	0,00	0,00	50.000,00	70.000,00
302 - Recursos Próprios Assistência Social - STN - 1.501.0000	0,00	22.000,00	0,00	0,00	100.000,00	122.000,00
865 - 3.3.91.97.00	0,00	4.000,00	0,00	0,00	2.000,00	6.000,00
301 - Recursos Transferidos pelo FNAS - STN - 1.660.0000	0,00	2.000,00	0,00	0,00	1.000,00	3.000,00
302 - Recursos Próprios Assistência Social - STN - 1.501.0000	0,00	2.000,00	0,00	0,00	1.000,00	3.000,00
2.179 - MANUTENÇÃO DO ÍNDICE DE GESTÃO DESCENTRALIZADA DO PROGRAMA	0,00	0,00	531.000,00	511.000,00	0,00	1.042.000,00
1254 - 3.1.90.04.00	0,00	0,00	100.000,00	110.000,00	0,00	210.000,00
301 - Recursos Transferidos pelo FNAS - STN - 1.660.0000	0,00	0,00	90.000,00	100.000,00	0,00	190.000,00
302 - Recursos Próprios Assistência Social - STN - 1.501.0000	0,00	0,00	10.000,00	10.000,00	0,00	20.000,00
1255 - 3.1.90.11.00	0,00	0,00	30.000,00	55.000,00	0,00	85.000,00
301 - Recursos Transferidos pelo FNAS - STN - 1.660.0000	0,00	0,00	25.000,00	50.000,00	0,00	75.000,00
302 - Recursos Próprios Assistência Social - STN - 1.501.0000	0,00	0,00	5.000,00	5.000,00	0,00	10.000,00
1256 - 3.1.90.13.00	0,00	0,00	30.000,00	45.000,00	0,00	75.000,00
301 - Recursos Transferidos pelo FNAS - STN - 1.660.0000	0,00	0,00	5.000,00	20.000,00	0,00	25.000,00
302 - Recursos Próprios Assistência Social - STN - 1.501.0000	0,00	0,00	25.000,00	25.000,00	0,00	50.000,00
1257 - 3.1.90.94.00	0,00	0,00	4.000,00	4.000,00	0,00	8.000,00



PORTAL DA TRANSPARENCIA
<http://loaud-it-solucoes.inf.br/transparenciaMunicipal/download/63-20250219151722.pdf>
 assinado por: idUser 239

Demonstrativo de Compatibilidade entre PPA e LOA

PPA 2022 - 2025 - Valores em R\$

	Valor global	2022	2023	2024	2025	Total
301 - Recursos Transferidos pelo FNAS - STN - 1.660.0000	0,00	0,00	2.000,00	2.000,00	0,00	4.000,00
302 - Recursos Próprios Assistência Social - STN - 1.501.0000	0,00	0,00	2.000,00	2.000,00	0,00	4.000,00
1258 - 3.1.91.13.00	0,00	0,00	4.000,00	4.000,00	0,00	8.000,00
301 - Recursos Transferidos pelo FNAS - STN - 1.660.0000	0,00	0,00	2.000,00	2.000,00	0,00	4.000,00
302 - Recursos Próprios Assistência Social - STN - 1.501.0000	0,00	0,00	2.000,00	2.000,00	0,00	4.000,00
1259 - 3.3.90.08.00	0,00	0,00	4.000,00	4.000,00	0,00	8.000,00
301 - Recursos Transferidos pelo FNAS - STN - 1.660.0000	0,00	0,00	2.000,00	2.000,00	0,00	4.000,00
302 - Recursos Próprios Assistência Social - STN - 1.501.0000	0,00	0,00	2.000,00	2.000,00	0,00	4.000,00
1260 - 3.3.90.14.00	0,00	0,00	20.000,00	15.000,00	0,00	35.000,00
301 - Recursos Transferidos pelo FNAS - STN - 1.660.0000	0,00	0,00	10.000,00	5.000,00	0,00	15.000,00
302 - Recursos Próprios Assistência Social - STN - 1.501.0000	0,00	0,00	10.000,00	10.000,00	0,00	20.000,00
1261 - 3.3.90.30.00	0,00	0,00	65.000,00	15.000,00	0,00	80.000,00
301 - Recursos Transferidos pelo FNAS - STN - 1.660.0000	0,00	0,00	60.000,00	10.000,00	0,00	70.000,00
302 - Recursos Próprios Assistência Social - STN - 1.501.0000	0,00	0,00	5.000,00	5.000,00	0,00	10.000,00
1262 - 3.3.90.32.00	0,00	0,00	15.000,00	10.000,00	0,00	25.000,00
301 - Recursos Transferidos pelo FNAS - STN - 1.660.0000	0,00	0,00	10.000,00	5.000,00	0,00	15.000,00
302 - Recursos Próprios Assistência Social - STN - 1.501.0000	0,00	0,00	5.000,00	5.000,00	0,00	10.000,00
1263 - 3.3.90.35.00	0,00	0,00	10.000,00	10.000,00	0,00	20.000,00
301 - Recursos Transferidos pelo FNAS - STN - 1.660.0000	0,00	0,00	5.000,00	5.000,00	0,00	10.000,00
302 - Recursos Próprios Assistência Social - STN - 1.501.0000	0,00	0,00	5.000,00	5.000,00	0,00	10.000,00
1264 - 3.3.90.36.00	0,00	0,00	20.000,00	20.000,00	0,00	40.000,00
301 - Recursos Transferidos pelo FNAS - STN - 1.660.0000	0,00	0,00	15.000,00	15.000,00	0,00	30.000,00
302 - Recursos Próprios Assistência Social - STN - 1.501.0000	0,00	0,00	5.000,00	5.000,00	0,00	10.000,00
1265 - 3.3.90.39.00	0,00	0,00	225.000,00	215.000,00	0,00	440.000,00
301 - Recursos Transferidos pelo FNAS - STN - 1.660.0000	0,00	0,00	20.000,00	10.000,00	0,00	30.000,00
302 - Recursos Próprios Assistência Social - STN - 1.501.0000	0,00	0,00	205.000,00	205.000,00	0,00	410.000,00
1266 - 3.3.91.97.00	0,00	0,00	4.000,00	4.000,00	0,00	8.000,00
301 - Recursos Transferidos pelo FNAS - STN - 1.660.0000	0,00	0,00	2.000,00	2.000,00	0,00	4.000,00
302 - Recursos Próprios Assistência Social - STN - 1.501.0000	0,00	0,00	2.000,00	2.000,00	0,00	4.000,00
Programa: 806 - VIGILÂNCIA SOCIOASSISTENCIAL	0,00	26.000,00	26.000,00	26.000,00	26.000,00	104.000,00
Ação: 1.96 - AQUISIÇÃO DE VEÍCULOS, MÓVEIS E EQUIPAMENTOS DIVERSOS	0,00	10.000,00	10.000,00	10.000,00	10.000,00	40.000,00
879 - 4.4.90.52.00	0,00	10.000,00	10.000,00	10.000,00	10.000,00	40.000,00
301 - Recursos Transferidos pelo FNAS - STN - 1.660.0000	0,00	5.000,00	5.000,00	5.000,00	5.000,00	20.000,00
302 - Recursos Próprios Assistência Social - STN - 1.501.0000	0,00	5.000,00	5.000,00	5.000,00	5.000,00	20.000,00
Ação: 2.113 - MANUTENÇÃO DAS ATIVIDADES DA VIGILÂNCIA SOCIOASSISTENCIAL	0,00	16.000,00	16.000,00	16.000,00	16.000,00	64.000,00
875 - 3.3.90.30.00	0,00	4.000,00	4.000,00	4.000,00	4.000,00	16.000,00
301 - Recursos Transferidos pelo FNAS - STN - 1.660.0000	0,00	2.000,00	2.000,00	2.000,00	2.000,00	8.000,00



PORTAL DA TRANSPARENCIA
<http://loaud-it-solucoes.inf.br/transparenciaMunicipal/download/63-20250219151422.pdf>
 assinado por: idUser 239

Demonstrativo de Compatibilidade entre PPA e LOA

PPA 2022 - 2025 - Valores em R\$

	Valor global	2022	2023	2024	2025	Total
302 - Recursos Próprios Assistência Social - STN - 1.501.0000	0,00	50.000,00	100.000,00	100.000,00	50.000,00	300.000,00
783 - 3.3.90.39.00	0,00	60.000,00	195.000,00	195.000,00	168.000,00	618.000,00
302 - Recursos Próprios Assistência Social - STN - 1.501.0000	0,00	60.000,00	195.000,00	195.000,00	168.000,00	618.000,00
Programa: 813 - PROGRAMA DE COMBATE AO COVID-19 SUAS	0,00	100.000,00	100.000,00	100.000,00	50.000,00	350.000,00
Ação: 2.90 - AÇÕES DE ENFRENTAMENTO DO COVID-19 - PROTEÇÃO SOCIAL ESPECIAL	0,00	60.000,00	60.000,00	60.000,00	30.000,00	210.000,00
745 - 3.3.90.30.00	0,00	20.000,00	20.000,00	20.000,00	10.000,00	70.000,00
302 - Recursos Próprios Assistência Social - STN - 1.501.0000	0,00	10.000,00	10.000,00	10.000,00	10.000,00	40.000,00
304 - Recursos FNAS COVID-19 - STN - 1.660.0000	0,00	10.000,00	10.000,00	10.000,00	0,00	30.000,00
747 - 3.3.90.32.00	0,00	15.000,00	15.000,00	15.000,00	10.000,00	55.000,00
302 - Recursos Próprios Assistência Social - STN - 1.501.0000	0,00	10.000,00	10.000,00	10.000,00	10.000,00	40.000,00
304 - Recursos FNAS COVID-19 - STN - 1.660.0000	0,00	5.000,00	5.000,00	5.000,00	0,00	15.000,00
752 - 3.3.90.39.00	0,00	25.000,00	25.000,00	25.000,00	10.000,00	85.000,00
302 - Recursos Próprios Assistência Social - STN - 1.501.0000	0,00	10.000,00	10.000,00	10.000,00	10.000,00	40.000,00
304 - Recursos FNAS COVID-19 - STN - 1.660.0000	0,00	15.000,00	15.000,00	15.000,00	0,00	45.000,00
Ação: 2.91 - AÇÕES DE ENFRENTAMENTO DO COVID-19 - PROTEÇÃO SOCIAL BÁSICA	0,00	40.000,00	40.000,00	40.000,00	20.000,00	140.000,00
706 - 3.3.90.30.00	0,00	20.000,00	20.000,00	20.000,00	10.000,00	70.000,00
302 - Recursos Próprios Assistência Social - STN - 1.501.0000	0,00	10.000,00	10.000,00	10.000,00	10.000,00	40.000,00
304 - Recursos FNAS COVID-19 - STN - 1.660.0000	0,00	10.000,00	10.000,00	10.000,00	0,00	30.000,00
709 - 3.3.90.32.00	0,00	10.000,00	10.000,00	10.000,00	5.000,00	35.000,00
302 - Recursos Próprios Assistência Social - STN - 1.501.0000	0,00	5.000,00	5.000,00	5.000,00	5.000,00	20.000,00
304 - Recursos FNAS COVID-19 - STN - 1.660.0000	0,00	5.000,00	5.000,00	5.000,00	0,00	15.000,00
711 - 3.3.90.39.00	0,00	10.000,00	10.000,00	10.000,00	5.000,00	35.000,00
302 - Recursos Próprios Assistência Social - STN - 1.501.0000	0,00	5.000,00	5.000,00	5.000,00	5.000,00	20.000,00
304 - Recursos FNAS COVID-19 - STN - 1.660.0000	0,00	5.000,00	5.000,00	5.000,00	0,00	15.000,00
Programa: 841 - Programa Municipal de Renda Mínima - "Pró-Renda"	0,00	0,00	1.500.000,00	2.000.000,00	2.500.000,00	6.000.000,00
Ação: 2.157 - Manutenção das Atividades do Programa Municipal de Renda Mínima - "Pro-Renda"	0,00	0,00	1.500.000,00	2.000.000,00	2.500.000,00	6.000.000,00
1108 - 3.3.90.48.00	0,00	0,00	1.500.000,00	2.000.000,00	2.500.000,00	6.000.000,00
1 - Recursos Próprios - STN - 1.501.0000	0,00	0,00	1.500.000,00	2.000.000,00	2.500.000,00	6.000.000,00
Subfunção: 306 - Alimentação e Nutrição	0,00	34.000,00	38.000,00	38.000,00	47.000,00	157.000,00
Programa: 807 - SEGURANÇA ALIMENTAR	0,00	34.000,00	38.000,00	38.000,00	47.000,00	157.000,00
Ação: 2.108 - MANUTENÇÃO DAS ATIVIDADES GERAIS DO PROGRAMA DE SEGURANÇA	0,00	34.000,00	38.000,00	38.000,00	47.000,00	157.000,00
885 - 3.3.90.30.00	0,00	20.000,00	20.000,00	20.000,00	20.000,00	80.000,00
302 - Recursos Próprios Assistência Social - STN - 1.501.0000	0,00	20.000,00	20.000,00	20.000,00	20.000,00	80.000,00
886 - 3.3.90.32.00	0,00	10.000,00	10.000,00	10.000,00	10.000,00	40.000,00
302 - Recursos Próprios Assistência Social - STN - 1.501.0000	0,00	10.000,00	10.000,00	10.000,00	10.000,00	40.000,00
887 - 3.3.90.36.00	0,00	2.000,00	6.000,00	6.000,00	15.000,00	29.000,00
302 - Recursos Próprios Assistência Social - STN - 1.501.0000	0,00	2.000,00	6.000,00	6.000,00	15.000,00	29.000,00



PORTAL DA TRANSPARENCIA
 Acesso: http://ouvidiit-solucoes.inf.br/transparenciaMunicipal/download/63-20250209-1422.pdf
 assinado por: idUser 239

Demonstrativo de Compatibilidade entre PPA e LOA

PPA 2022 - 2025 - Valores em R\$

	Valor global	2022	2023	2024	2025	Total
888 - 3.3.90.39.00	0,00	2.000,00	2.000,00	2.000,00	2.000,00	8.000,00
302 - Recursos Próprios Assistência Social - STN - 1.501.0000	0,00	2.000,00	2.000,00	2.000,00	2.000,00	8.000,00
Função: 11 - Trabalho	0,00	37.000,00	37.000,00	37.000,00	37.000,00	148.000,00
Subfunção: 333 - Empregabilidade	0,00	37.000,00	37.000,00	37.000,00	37.000,00	148.000,00
Programa: 802 - PROGRAMA DE PROTEÇÃO SOCIAL BÁSICA	0,00	37.000,00	37.000,00	37.000,00	37.000,00	148.000,00
Ação: 2.21 - MANUTENÇÃO DO PROGRAMA ACESSUAS- TRABALHO	0,00	37.000,00	37.000,00	37.000,00	37.000,00	148.000,00
786 - 3.1.90.04.00	0,00	7.000,00	7.000,00	7.000,00	7.000,00	28.000,00
301 - Recursos Transferidos pelo FNAS - STN - 1.660.0000	0,00	2.000,00	2.000,00	2.000,00	2.000,00	8.000,00
302 - Recursos Próprios Assistência Social - STN - 1.501.0000	0,00	5.000,00	5.000,00	5.000,00	5.000,00	20.000,00
787 - 3.1.90.11.00	0,00	7.000,00	7.000,00	7.000,00	7.000,00	28.000,00
301 - Recursos Transferidos pelo FNAS - STN - 1.660.0000	0,00	2.000,00	2.000,00	2.000,00	2.000,00	8.000,00
302 - Recursos Próprios Assistência Social - STN - 1.501.0000	0,00	5.000,00	5.000,00	5.000,00	5.000,00	20.000,00
788 - 3.1.90.13.00	0,00	1.000,00	1.000,00	1.000,00	1.000,00	4.000,00
302 - Recursos Próprios Assistência Social - STN - 1.501.0000	0,00	1.000,00	1.000,00	1.000,00	1.000,00	4.000,00
789 - 3.1.91.13.00	0,00	1.000,00	1.000,00	1.000,00	1.000,00	4.000,00
302 - Recursos Próprios Assistência Social - STN - 1.501.0000	0,00	1.000,00	1.000,00	1.000,00	1.000,00	4.000,00
790 - 3.3.90.30.00	0,00	7.000,00	7.000,00	7.000,00	7.000,00	28.000,00
301 - Recursos Transferidos pelo FNAS - STN - 1.660.0000	0,00	2.000,00	2.000,00	2.000,00	2.000,00	8.000,00
302 - Recursos Próprios Assistência Social - STN - 1.501.0000	0,00	5.000,00	5.000,00	5.000,00	5.000,00	20.000,00
791 - 3.3.90.36.00	0,00	7.000,00	7.000,00	7.000,00	7.000,00	28.000,00
301 - Recursos Transferidos pelo FNAS - STN - 1.660.0000	0,00	2.000,00	2.000,00	2.000,00	2.000,00	8.000,00
302 - Recursos Próprios Assistência Social - STN - 1.501.0000	0,00	5.000,00	5.000,00	5.000,00	5.000,00	20.000,00
792 - 3.3.90.39.00	0,00	7.000,00	7.000,00	7.000,00	7.000,00	28.000,00
301 - Recursos Transferidos pelo FNAS - STN - 1.660.0000	0,00	2.000,00	2.000,00	2.000,00	2.000,00	8.000,00
302 - Recursos Próprios Assistência Social - STN - 1.501.0000	0,00	5.000,00	5.000,00	5.000,00	5.000,00	20.000,00
Função: 28 - Encargos Especiais	0,00	30.000,00	30.000,00	30.000,00	22.000,00	112.000,00
Subfunção: 846 - Outros Encargos Especiais	0,00	30.000,00	30.000,00	30.000,00	22.000,00	112.000,00
Programa: 0 - OPERAÇÕES ESPECIAIS	0,00	30.000,00	30.000,00	30.000,00	22.000,00	112.000,00
Ação: 0.10 - ENCARGOS GERAIS DA ASSISTÊNCIA SOCIAL - SETENÇAS JUDICIAIS,	0,00	30.000,00	30.000,00	30.000,00	22.000,00	112.000,00
893 - 3.1.90.91.00	0,00	5.000,00	5.000,00	5.000,00	5.000,00	20.000,00
302 - Recursos Próprios Assistência Social - STN - 1.501.0000	0,00	5.000,00	5.000,00	5.000,00	5.000,00	20.000,00
895 - 3.2.90.21.00	0,00	5.000,00	5.000,00	5.000,00	1.000,00	16.000,00
302 - Recursos Próprios Assistência Social - STN - 1.501.0000	0,00	5.000,00	5.000,00	5.000,00	1.000,00	16.000,00
896 - 3.2.91.21.00	0,00	5.000,00	5.000,00	5.000,00	1.000,00	16.000,00
302 - Recursos Próprios Assistência Social - STN - 1.501.0000	0,00	5.000,00	5.000,00	5.000,00	1.000,00	16.000,00
894 - 3.3.90.91.00	0,00	5.000,00	5.000,00	5.000,00	5.000,00	20.000,00
302 - Recursos Próprios Assistência Social - STN - 1.501.0000	0,00	5.000,00	5.000,00	5.000,00	5.000,00	20.000,00



Portal da Transparência
 http://ouvidiit-solucoes.inf.br/transparenciaMunicipal/download/63-20250219-1422-01
 assinado por: idUser 239

Demonstrativo de Compatibilidade entre PPA e LOA

PPA 2022 - 2025 - Valores em R\$

	Valor global	2022	2023	2024	2025	Total
897 - 4.6.90.71.00	0,00	5.000,00	5.000,00	5.000,00	5.000,00	20.000,00
302 - Recursos Próprios Assistência Social - STN - 1.501.0000	0,00	5.000,00	5.000,00	5.000,00	5.000,00	20.000,00
898 - 4.6.91.71.00	0,00	5.000,00	5.000,00	5.000,00	5.000,00	20.000,00
302 - Recursos Próprios Assistência Social - STN - 1.501.0000	0,00	5.000,00	5.000,00	5.000,00	5.000,00	20.000,00
Unidade orçamentária: 14001 - FUNDO MUNICIPAL DE DEFESA DA CRIANÇA E DO ADOLESCENTE	0,00	48.000,00	51.000,00	51.000,00	212.000,00	362.000,00
Ação: 8 - Assistência Social	0,00	48.000,00	51.000,00	51.000,00	212.000,00	362.000,00
Subfunção: 243 - Assistência à Criança e ao Adolescente	0,00	48.000,00	51.000,00	51.000,00	212.000,00	362.000,00
Programa: 812 - PROMOÇÃO DOS DIREITOS DA CRIANÇA E DO ADOLESCENTE	0,00	48.000,00	51.000,00	51.000,00	212.000,00	362.000,00
Ação: 1.97 - AQUISIÇÃO DE MÁQUINAS, VEÍCULOS E EQUIPAMENTOS DIVERSOS PARA	0,00	5.000,00	5.000,00	5.000,00	20.000,00	35.000,00
801 - 4.4.90.52.00	0,00	5.000,00	5.000,00	5.000,00	20.000,00	35.000,00
302 - Recursos Próprios Assistência Social - STN - 1.501.0000	0,00	5.000,00	5.000,00	5.000,00	20.000,00	35.000,00
Ação: 1.836 - CONSTRUÇÃO, REFORMA E/OU AMPLIAÇÃO DE CENTRO DE APOIO A	0,00	0,00	0,00	0,00	30.000,00	30.000,00
1444 - 4.4.90.51.00	0,00	0,00	0,00	0,00	30.000,00	30.000,00
302 - Recursos Próprios Assistência Social - STN - 1.501.0000	0,00	0,00	0,00	0,00	30.000,00	30.000,00
Ação: 2.127 - ASSISTÊNCIA A INFÂNCIA E A JUVENTUDE	0,00	3.000,00	3.000,00	3.000,00	12.000,00	21.000,00
810 - 3.3.90.30.00	0,00	1.000,00	1.000,00	1.000,00	10.000,00	13.000,00
302 - Recursos Próprios Assistência Social - STN - 1.501.0000	0,00	1.000,00	1.000,00	1.000,00	10.000,00	13.000,00
811 - 3.3.90.36.00	0,00	1.000,00	1.000,00	1.000,00	1.000,00	4.000,00
302 - Recursos Próprios Assistência Social - STN - 1.501.0000	0,00	1.000,00	1.000,00	1.000,00	1.000,00	4.000,00
812 - 3.3.90.39.00	0,00	1.000,00	1.000,00	1.000,00	1.000,00	4.000,00
302 - Recursos Próprios Assistência Social - STN - 1.501.0000	0,00	1.000,00	1.000,00	1.000,00	1.000,00	4.000,00
Ação: 2.128 - COMBATE AO ABUSO E A EXPLORAÇÃO SEXUAL DE CRIANÇAS	0,00	4.000,00	4.000,00	4.000,00	4.000,00	16.000,00
806 - 3.3.90.30.00	0,00	1.000,00	1.000,00	1.000,00	1.000,00	4.000,00
302 - Recursos Próprios Assistência Social - STN - 1.501.0000	0,00	1.000,00	1.000,00	1.000,00	1.000,00	4.000,00
807 - 3.3.90.32.00	0,00	1.000,00	1.000,00	1.000,00	1.000,00	4.000,00
302 - Recursos Próprios Assistência Social - STN - 1.501.0000	0,00	1.000,00	1.000,00	1.000,00	1.000,00	4.000,00
808 - 3.3.90.36.00	0,00	1.000,00	1.000,00	1.000,00	1.000,00	4.000,00
302 - Recursos Próprios Assistência Social - STN - 1.501.0000	0,00	1.000,00	1.000,00	1.000,00	1.000,00	4.000,00
809 - 3.3.90.39.00	0,00	1.000,00	1.000,00	1.000,00	1.000,00	4.000,00
302 - Recursos Próprios Assistência Social - STN - 1.501.0000	0,00	1.000,00	1.000,00	1.000,00	1.000,00	4.000,00
Ação: 2.129 - ASSISTÊNCIA INTEGRAL À CRIANÇA E AO ADOLESCENTE	0,00	4.000,00	4.000,00	4.000,00	4.000,00	16.000,00
802 - 3.3.90.32.00	0,00	1.000,00	1.000,00	1.000,00	1.000,00	4.000,00
302 - Recursos Próprios Assistência Social - STN - 1.501.0000	0,00	1.000,00	1.000,00	1.000,00	1.000,00	4.000,00
803 - 3.3.90.36.00	0,00	1.000,00	1.000,00	1.000,00	1.000,00	4.000,00
302 - Recursos Próprios Assistência Social - STN - 1.501.0000	0,00	1.000,00	1.000,00	1.000,00	1.000,00	4.000,00
804 - 3.3.90.39.00	0,00	1.000,00	1.000,00	1.000,00	1.000,00	4.000,00
302 - Recursos Próprios Assistência Social - STN - 1.501.0000	0,00	1.000,00	1.000,00	1.000,00	1.000,00	4.000,00



assinado por: idUser 239
 URL: http://portal.transparencia.municipal.gov.br/transparencia/Municipal/download/55-20250219151422.pdf

Demonstrativo de Compatibilidade entre PPA e LOA

PPA 2022 - 2025 - Valores em R\$

	Valor global	2022	2023	2024	2025	Total
805 - 3.3.90.48.00	0,00	1.000,00	1.000,00	1.000,00	1.000,00	4.000,00
302 - Recursos Próprios Assistência Social - STN - 1.501.0000	0,00	1.000,00	1.000,00	1.000,00	1.000,00	4.000,00
2.131 - MANUTENÇÃO DAS AÇÕES DO FMDCA	0,00	32.000,00	35.000,00	35.000,00	142.000,00	244.000,00
793 - 3.1.90.11.00	0,00	5.000,00	5.000,00	5.000,00	5.000,00	20.000,00
302 - Recursos Próprios Assistência Social - STN - 1.501.0000	0,00	5.000,00	5.000,00	5.000,00	5.000,00	20.000,00
794 - 3.1.91.13.00	0,00	5.000,00	5.000,00	5.000,00	5.000,00	20.000,00
302 - Recursos Próprios Assistência Social - STN - 1.501.0000	0,00	5.000,00	5.000,00	5.000,00	5.000,00	20.000,00
795 - 3.3.90.30.00	0,00	5.000,00	5.000,00	5.000,00	5.000,00	20.000,00
302 - Recursos Próprios Assistência Social - STN - 1.501.0000	0,00	5.000,00	5.000,00	5.000,00	5.000,00	20.000,00
796 - 3.3.90.32.00	0,00	5.000,00	5.000,00	5.000,00	5.000,00	20.000,00
302 - Recursos Próprios Assistência Social - STN - 1.501.0000	0,00	5.000,00	5.000,00	5.000,00	5.000,00	20.000,00
797 - 3.3.90.36.00	0,00	5.000,00	5.000,00	5.000,00	20.000,00	35.000,00
302 - Recursos Próprios Assistência Social - STN - 1.501.0000	0,00	5.000,00	5.000,00	5.000,00	20.000,00	35.000,00
798 - 3.3.90.39.00	0,00	5.000,00	5.000,00	5.000,00	50.000,00	65.000,00
302 - Recursos Próprios Assistência Social - STN - 1.501.0000	0,00	5.000,00	5.000,00	5.000,00	50.000,00	65.000,00
799 - 3.3.90.47.00	0,00	1.000,00	3.000,00	3.000,00	50.000,00	57.000,00
302 - Recursos Próprios Assistência Social - STN - 1.501.0000	0,00	1.000,00	3.000,00	3.000,00	50.000,00	57.000,00
800 - 3.3.90.92.00	0,00	1.000,00	2.000,00	2.000,00	2.000,00	7.000,00
302 - Recursos Próprios Assistência Social - STN - 1.501.0000	0,00	1.000,00	2.000,00	2.000,00	2.000,00	7.000,00
Unidade orçamentária: 20001 - FUNDO MUNICIPAL DO IDOSO	0,00	0,00	0,00	53.000,00	53.000,00	106.000,00
Função: 8 - Assistência Social	0,00	0,00	0,00	53.000,00	53.000,00	106.000,00
Subfunção: 241 - Assistência à Pessoa Idosa	0,00	0,00	0,00	53.000,00	53.000,00	106.000,00
Programa: 809 - CONSELHOS E CONTROLE SOCIAL	0,00	0,00	0,00	18.000,00	18.000,00	36.000,00
Ação: 2.196 - MANUTENÇÃO DO CONSELHO MUNICIPAL DOS DIREITOS DO IDOSO	0,00	0,00	0,00	18.000,00	18.000,00	36.000,00
1361 - 3.3.90.14.00	0,00	0,00	0,00	3.000,00	3.000,00	6.000,00
302 - Recursos Próprios Assistência Social - STN - 1.501.0000	0,00	0,00	0,00	3.000,00	3.000,00	6.000,00
1362 - 3.3.90.30.00	0,00	0,00	0,00	5.000,00	5.000,00	10.000,00
302 - Recursos Próprios Assistência Social - STN - 1.501.0000	0,00	0,00	0,00	5.000,00	5.000,00	10.000,00
1363 - 3.3.90.36.00	0,00	0,00	0,00	5.000,00	5.000,00	10.000,00
302 - Recursos Próprios Assistência Social - STN - 1.501.0000	0,00	0,00	0,00	5.000,00	5.000,00	10.000,00
1364 - 3.3.90.39.00	0,00	0,00	0,00	5.000,00	5.000,00	10.000,00
302 - Recursos Próprios Assistência Social - STN - 1.501.0000	0,00	0,00	0,00	5.000,00	5.000,00	10.000,00
Programa: 814 - GESTÃO DO FUNDO MUNICIPAL DO IDOSO	0,00	0,00	0,00	35.000,00	35.000,00	70.000,00
Ação: 1.118 - AQUISIÇÃO DE VEÍCULOS, MÓVEIS, MÁQUINAS E EQUIPAMENTOS	0,00	0,00	0,00	10.000,00	10.000,00	20.000,00
1356 - 4.4.90.52.00	0,00	0,00	0,00	10.000,00	10.000,00	20.000,00
302 - Recursos Próprios Assistência Social - STN - 1.501.0000	0,00	0,00	0,00	10.000,00	10.000,00	20.000,00
Ação: 2.195 - MANUTENÇÃO DAS ATIVIDADES DO FUNDO MUNICIPAL DO IDOSO	0,00	0,00	0,00	25.000,00	25.000,00	50.000,00



PORTAL DA TRANSPARENCIA
<http://cloudit-solucoes.inf.br/transparenciaMunicipal/dmnhba0320250219151422.pdf>
 assinado por: idUser 239

Demonstrativo de Compatibilidade entre PPA e LOA

PPA 2022 - 2025 - Valores em R\$

	Valor global	2022	2023	2024	2025	Total
1358 - 3.3.90.30.00	0,00	0,00	0,00	5.000,00	5.000,00	10.000,00
302 - Recursos Próprios Assistência Social - STN - 1.501.0000	0,00	0,00	0,00	5.000,00	5.000,00	10.000,00
1359 - 3.3.90.36.00	0,00	0,00	0,00	10.000,00	10.000,00	20.000,00
302 - Recursos Próprios Assistência Social - STN - 1.501.0000	0,00	0,00	0,00	10.000,00	10.000,00	20.000,00
1360 - 3.3.90.39.00	0,00	0,00	0,00	10.000,00	10.000,00	20.000,00
302 - Recursos Próprios Assistência Social - STN - 1.501.0000	0,00	0,00	0,00	10.000,00	10.000,00	20.000,00
Unidade gestora: 4 - Fundo Municipal de Educação de Bom Jardim	0,00	38.130.312,50	56.202.840,00	57.255.150,00	81.156.605,00	232.744.907,50
Unidade orçamentária: 17001 - Secretaria de Educação	0,00	7.666.312,50	10.346.840,00	12.338.150,00	16.173.605,00	46.524.907,50
Ação: 12 - Educação	0,00	7.636.312,50	10.156.840,00	12.148.150,00	15.481.605,00	45.422.907,50
Subfunção: 122 - Administração Geral	0,00	40.000,00	250.000,00	250.000,00	199.885,00	739.885,00
Programa: 1209 - FORTALECIMENTO DO CONTROLE SOCIAL NA GESTÃO DA EDUCAÇÃO DO	0,00	40.000,00	40.000,00	40.000,00	35.000,00	155.000,00
Ação: 1.46 - AQUISIÇÃO DE MOBILIÁRIOS E EQUIPAMENTOS PARA O CONSELHO DE	0,00	20.000,00	20.000,00	20.000,00	20.000,00	80.000,00
914 - 4.4.90.52.00	0,00	20.000,00	20.000,00	20.000,00	20.000,00	80.000,00
2 - Impostos e Transferências Educação MDE 25% - STN - 1.500.1001	0,00	20.000,00	20.000,00	20.000,00	20.000,00	80.000,00
Ação: 2.18 - FORTALECIMENTO DAS INSTÂNCIAS DE CONTROLE SOCIAL DA EDUCAÇÃO	0,00	20.000,00	20.000,00	20.000,00	15.000,00	75.000,00
920 - 3.3.90.30.00	0,00	5.000,00	5.000,00	5.000,00	5.000,00	20.000,00
2 - Impostos e Transferências Educação MDE 25% - STN - 1.500.1001	0,00	5.000,00	5.000,00	5.000,00	5.000,00	20.000,00
921 - 3.3.90.36.00	0,00	5.000,00	5.000,00	5.000,00	5.000,00	20.000,00
2 - Impostos e Transferências Educação MDE 25% - STN - 1.500.1001	0,00	5.000,00	5.000,00	5.000,00	5.000,00	20.000,00
922 - 3.3.90.39.00	0,00	10.000,00	10.000,00	10.000,00	5.000,00	35.000,00
2 - Impostos e Transferências Educação MDE 25% - STN - 1.500.1001	0,00	10.000,00	10.000,00	10.000,00	5.000,00	35.000,00
Programa: 1221 - MANUTENÇÃO DOS CONSÓRCIOS NA EDUCAÇÃO	0,00	0,00	210.000,00	210.000,00	164.885,00	584.885,00
Ação: 1.178 - PARTICIPAÇÃO NOS INVESTIMENTOS DO CONSÓRCIO MUNICIPAL -	0,00	0,00	5.000,00	5.000,00	5.000,00	15.000,00
1268 - 4.4.71.70.00	0,00	0,00	5.000,00	5.000,00	5.000,00	15.000,00
2 - Impostos e Transferências Educação MDE 25% - STN - 1.500.1001	0,00	0,00	5.000,00	5.000,00	5.000,00	15.000,00
Ação: 1.180 - INVESTIMENTO NAS AÇÕES ADMINISTRATIVAS ATRAVÉS DE CONSÓRCIOS	0,00	0,00	100.000,00	100.000,00	54.885,00	254.885,00
1270 - 4.4.72.52.00	0,00	0,00	100.000,00	100.000,00	54.885,00	254.885,00
2 - Impostos e Transferências Educação MDE 25% - STN - 1.500.1001	0,00	0,00	100.000,00	100.000,00	54.885,00	254.885,00
Ação: 2.180 - PARTICIPAÇÃO NA MANUTENÇÃO DO CONSÓRCIO MUNICIPAL - RATEIO	0,00	0,00	5.000,00	5.000,00	5.000,00	15.000,00
1269 - 3.3.71.70.00	0,00	0,00	5.000,00	5.000,00	5.000,00	15.000,00
2 - Impostos e Transferências Educação MDE 25% - STN - 1.500.1001	0,00	0,00	5.000,00	5.000,00	5.000,00	15.000,00
Ação: 2.181 - MANUTENÇÃO NAS AÇÕES ADMINISTRATIVAS ATRAVÉS DE CONSÓRCIOS	0,00	0,00	100.000,00	100.000,00	100.000,00	300.000,00
1271 - 3.1.72.11.00	0,00	0,00	50.000,00	50.000,00	50.000,00	150.000,00
2 - Impostos e Transferências Educação MDE 25% - STN - 1.500.1001	0,00	0,00	50.000,00	50.000,00	50.000,00	150.000,00
1272 - 3.3.72.30.00	0,00	0,00	50.000,00	50.000,00	50.000,00	150.000,00
2 - Impostos e Transferências Educação MDE 25% - STN - 1.500.1001	0,00	0,00	50.000,00	50.000,00	50.000,00	150.000,00



PORTAL DA TRANSPARÊNCIA
 http://transparencia.municipal/bomjardim.pe.gov.br/transparenciaMunicipal/downloadar/320250219151422.pdf
 assinado por: idUser 239

Demonstrativo de Compatibilidade entre PPA e LOA

PPA 2022 - 2025 - Valores em R\$

	Valor global	2022	2023	2024	2025	Total
Subfunção: 306 - Alimentação e Nutrição	0,00	1.091.000,00	1.379.000,00	1.472.000,00	1.824.000,00	5.766.000,00
na: 1201 - ALIMENTAÇÃO ESCOLAR	0,00	1.091.000,00	1.379.000,00	1.472.000,00	1.824.000,00	5.766.000,00
2.103 - MANUTENÇÃO DO PROGRAMA DE ALIMENTAÇÃO ESCOLAR	0,00	1.091.000,00	1.379.000,00	1.472.000,00	1.824.000,00	5.766.000,00
118 - 3.3.90.30.00	0,00	1.021.000,00	1.309.000,00	1.452.000,00	1.804.000,00	5.586.000,00
2 - Impostos e Transferências Educação MDE 25% - STN - 1.500.1001	0,00	100.000,00	100.000,00	500.000,00	780.000,00	1.480.000,00
107 - Recursos do Salário Educação - STN - 1.550.0000	0,00	304.000,00	304.000,00	200.000,00	220.000,00	1.028.000,00
109 - PNAE - Recursos do Programa Nacional de Alimentação Escolar - STN - 1.552.0000	0,00	617.000,00	905.000,00	752.000,00	804.000,00	3.078.000,00
120 - 3.3.90.36.00	0,00	50.000,00	50.000,00	10.000,00	10.000,00	120.000,00
2 - Impostos e Transferências Educação MDE 25% - STN - 1.500.1001	0,00	50.000,00	50.000,00	10.000,00	10.000,00	120.000,00
121 - 3.3.90.39.00	0,00	20.000,00	20.000,00	10.000,00	10.000,00	60.000,00
2 - Impostos e Transferências Educação MDE 25% - STN - 1.500.1001	0,00	20.000,00	20.000,00	10.000,00	10.000,00	60.000,00
Subfunção: 361 - Ensino Fundamental	0,00	5.579.312,50	7.448.840,00	9.172.150,00	9.278.720,00	31.479.022,50
Programa: 1202 - TRANSPORTE ESCOLAR	0,00	854.000,00	1.194.000,00	2.094.000,00	0,00	4.142.000,00
Ação: 1.27 - AQUISIÇÃO DE VEÍCULOS PARA APOIO AO TRANSPORTES ESCOLAR	0,00	160.000,00	160.000,00	251.000,00	0,00	571.000,00
163 - 4.4.90.52.00	0,00	160.000,00	160.000,00	251.000,00	0,00	571.000,00
2 - Impostos e Transferências Educação MDE 25% - STN - 1.500.1001	0,00	150.000,00	150.000,00	150.000,00	0,00	450.000,00
110 - PNATE - Recursos do Programa Nacional de Apoio ao Transporte Escolar - STN - 1.5	0,00	10.000,00	10.000,00	1.000,00	0,00	21.000,00
111 - Outras Transferências FNDE - STN - 1.569.0000	0,00	0,00	0,00	100.000,00	0,00	100.000,00
Ação: 2.57 - MANUTENÇÃO DO PROGRAMA TRANSPORTE ESCOLAR	0,00	694.000,00	1.034.000,00	1.843.000,00	0,00	3.571.000,00
157 - 3.3.90.30.00	0,00	60.000,00	60.000,00	11.000,00	0,00	131.000,00
2 - Impostos e Transferências Educação MDE 25% - STN - 1.500.1001	0,00	50.000,00	50.000,00	10.000,00	0,00	110.000,00
110 - PNATE - Recursos do Programa Nacional de Apoio ao Transporte Escolar - STN - 1.5	0,00	10.000,00	10.000,00	1.000,00	0,00	21.000,00
159 - 3.3.90.36.00	0,00	40.000,00	40.000,00	11.000,00	0,00	91.000,00
2 - Impostos e Transferências Educação MDE 25% - STN - 1.500.1001	0,00	30.000,00	30.000,00	10.000,00	0,00	70.000,00
110 - PNATE - Recursos do Programa Nacional de Apoio ao Transporte Escolar - STN - 1.5	0,00	10.000,00	10.000,00	1.000,00	0,00	21.000,00
161 - 3.3.90.39.00	0,00	594.000,00	934.000,00	1.821.000,00	0,00	3.349.000,00
2 - Impostos e Transferências Educação MDE 25% - STN - 1.500.1001	0,00	200.000,00	200.000,00	1.100.000,00	0,00	1.500.000,00
110 - PNATE - Recursos do Programa Nacional de Apoio ao Transporte Escolar - STN - 1.5	0,00	372.000,00	705.000,00	600.000,00	0,00	1.677.000,00
113 - Recursos de Convênios para Educação do Governo Estadual - STN - 1.571.0000	0,00	22.000,00	29.000,00	121.000,00	0,00	172.000,00
Programa: 1203 - PROGRAMA DINHEIRO DIRETO NA ESCOLA (PDDE)	0,00	20.000,00	20.000,00	20.000,00	20.000,00	80.000,00
Ação: 2.101 - MANUTENÇÃO DO PROGRAMA DINHEIRO DIRETO NA ESCOLA -PDDE	0,00	20.000,00	20.000,00	20.000,00	20.000,00	80.000,00
185 - 3.3.90.30.00	0,00	15.000,00	15.000,00	15.000,00	15.000,00	60.000,00
108 - PDDE - Recursos do Programa Dinheiro Direto na Escola - STN - 1.551.0000	0,00	15.000,00	15.000,00	15.000,00	15.000,00	60.000,00
186 - 3.3.90.36.00	0,00	2.000,00	2.000,00	2.000,00	2.000,00	8.000,00
108 - PDDE - Recursos do Programa Dinheiro Direto na Escola - STN - 1.551.0000	0,00	2.000,00	2.000,00	2.000,00	2.000,00	8.000,00
187 - 3.3.90.39.00	0,00	3.000,00	3.000,00	3.000,00	3.000,00	12.000,00
108 - PDDE - Recursos do Programa Dinheiro Direto na Escola - STN - 1.551.0000	0,00	3.000,00	3.000,00	3.000,00	3.000,00	12.000,00



PORTAL DA TRANSPARÊNCIA MUNICIPAL
 http://ouvidi-solucoes.informaticas.precidenciais.municipal.gov.br/download/63-20250219151422.pdf
 assinado por: idUser 239

Demonstrativo de Compatibilidade entre PPA e LOA

		PPA 2022 - 2025 - Valores em R\$					
		Valor global	2022	2023	2024	2025	Total
Programa:	1205 - PROMOÇÃO E QUALIFICAÇÃO DO ENSINO FUNDAMENTAL	0,00	2.170.515,20	2.767.355,20	3.107.600,00	2.729.000,00	10.774.470,40
	1.18 - CONSTRUÇÃO, REFORMA E/OU AMPLIAÇÃO DE UNIDADES ESCOLARES,	0,00	1.002.090,40	928.930,40	1.642.600,00	1.210.000,00	4.783.620,80
	154 - 4.4.90.51.00	0,00	1.002.090,40	928.930,40	1.642.600,00	1.210.000,00	4.783.620,80
	2 - Impostos e Transferências Educação MDE 25% - STN - 1.500.1001	0,00	360.090,40	336.930,40	502.600,00	400.000,00	1.599.620,80
	107 - Recursos do Salário Educação - STN - 1.550.0000	0,00	40.000,00	40.000,00	40.000,00	40.000,00	160.000,00
	111 - Outras Transferências FNDE - STN - 1.569.0000	0,00	0,00	0,00	830.000,00	500.000,00	1.330.000,00
	112 - Recursos de Convênios para Educação do Governo Federal - STN - 1.570.0000	0,00	602.000,00	552.000,00	260.000,00	260.000,00	1.674.000,00
	113 - Recursos de Convênios para Educação do Governo Estadual - STN - 1.571.0000	0,00	0,00	0,00	10.000,00	10.000,00	20.000,00
Programa:	1.32 - AQUISIÇÃO DE VEÍCULOS, MÓVEIS, MÁQUINAS E EQUIPAMENTOS	0,00	60.000,00	100.000,00	110.000,00	110.000,00	380.000,00
	184 - 4.4.90.52.00	0,00	60.000,00	100.000,00	110.000,00	110.000,00	380.000,00
	2 - Impostos e Transferências Educação MDE 25% - STN - 1.500.1001	0,00	10.000,00	50.000,00	50.000,00	50.000,00	160.000,00
	112 - Recursos de Convênios para Educação do Governo Federal - STN - 1.570.0000	0,00	50.000,00	50.000,00	60.000,00	60.000,00	220.000,00
Programa:	2.102 - MANUTENÇÃO DAS ATIVIDADES DO FUNDO MUNICIPAL DE EDUCAÇÃO	0,00	0,00	0,00	0,00	8.000,00	8.000,00
	1431 - 3.1.90.92.00	0,00	0,00	0,00	0,00	2.000,00	2.000,00
	2 - Impostos e Transferências Educação MDE 25% - STN - 1.500.1001	0,00	0,00	0,00	0,00	2.000,00	2.000,00
	1433 - 3.3.90.47.00	0,00	0,00	0,00	0,00	3.000,00	3.000,00
	2 - Impostos e Transferências Educação MDE 25% - STN - 1.500.1001	0,00	0,00	0,00	0,00	3.000,00	3.000,00
	1432 - 3.3.90.92.00	0,00	0,00	0,00	0,00	3.000,00	3.000,00
	2 - Impostos e Transferências Educação MDE 25% - STN - 1.500.1001	0,00	0,00	0,00	0,00	3.000,00	3.000,00
Programa:	2.112 - GESTÃO ADMINISTRATIVA DO ENSINO FUNDAMENTAL	0,00	1.108.424,80	1.738.424,80	1.355.000,00	1.401.000,00	5.602.849,60
	174 - 3.1.90.04.00	0,00	200.000,00	700.000,00	400.000,00	200.000,00	1.500.000,00
	2 - Impostos e Transferências Educação MDE 25% - STN - 1.500.1001	0,00	200.000,00	700.000,00	400.000,00	200.000,00	1.500.000,00
	175 - 3.1.90.11.00	0,00	400.000,00	400.000,00	300.000,00	200.000,00	1.300.000,00
	2 - Impostos e Transferências Educação MDE 25% - STN - 1.500.1001	0,00	400.000,00	400.000,00	300.000,00	200.000,00	1.300.000,00
	176 - 3.1.90.13.00	0,00	63.424,80	63.424,80	100.000,00	100.000,00	326.849,60
	2 - Impostos e Transferências Educação MDE 25% - STN - 1.500.1001	0,00	63.424,80	63.424,80	100.000,00	100.000,00	326.849,60
	1428 - 3.1.90.92.00	0,00	0,00	0,00	0,00	2.000,00	2.000,00
	2 - Impostos e Transferências Educação MDE 25% - STN - 1.500.1001	0,00	0,00	0,00	0,00	2.000,00	2.000,00
	177 - 3.1.90.94.00	0,00	20.000,00	20.000,00	10.000,00	10.000,00	60.000,00
	2 - Impostos e Transferências Educação MDE 25% - STN - 1.500.1001	0,00	20.000,00	20.000,00	10.000,00	10.000,00	60.000,00
	178 - 3.1.91.13.00	0,00	20.000,00	20.000,00	10.000,00	10.000,00	60.000,00
	2 - Impostos e Transferências Educação MDE 25% - STN - 1.500.1001	0,00	20.000,00	20.000,00	10.000,00	10.000,00	60.000,00
	945 - 3.3.90.08.00	0,00	5.000,00	5.000,00	5.000,00	5.000,00	20.000,00
	2 - Impostos e Transferências Educação MDE 25% - STN - 1.500.1001	0,00	5.000,00	5.000,00	5.000,00	5.000,00	20.000,00
	179 - 3.3.90.14.00	0,00	20.000,00	20.000,00	10.000,00	10.000,00	60.000,00
	2 - Impostos e Transferências Educação MDE 25% - STN - 1.500.1001	0,00	20.000,00	20.000,00	10.000,00	10.000,00	60.000,00
	180 - 3.3.90.30.00	0,00	100.000,00	100.000,00	100.000,00	150.000,00	450.000,00



PORTAL DA TRANSPARENCIA
<http://ouvidi.solucoes.inf.br/transparenciamunicipal/download/63-20250219151422.pdf>
 assinado por: idUser 239

Demonstrativo de Compatibilidade entre PPA e LOA

PPA 2022 - 2025 - Valores em R\$

	Valor global	2022	2023	2024	2025	Total
2 - Impostos e Transferências Educação MDE 25% - STN - 1.500.1001	0,00	100.000,00	100.000,00	100.000,00	150.000,00	450.000,00
949 - 3.3.90.35.00	0,00	10.000,00	60.000,00	40.000,00	40.000,00	150.000,00
2 - Impostos e Transferências Educação MDE 25% - STN - 1.500.1001	0,00	10.000,00	60.000,00	40.000,00	40.000,00	150.000,00
181 - 3.3.90.36.00	0,00	20.000,00	20.000,00	50.000,00	50.000,00	140.000,00
2 - Impostos e Transferências Educação MDE 25% - STN - 1.500.1001	0,00	20.000,00	20.000,00	50.000,00	50.000,00	140.000,00
182 - 3.3.90.39.00	0,00	200.000,00	280.000,00	280.000,00	600.000,00	1.360.000,00
2 - Impostos e Transferências Educação MDE 25% - STN - 1.500.1001	0,00	200.000,00	280.000,00	280.000,00	600.000,00	1.360.000,00
1430 - 3.3.90.47.00	0,00	0,00	0,00	0,00	20.000,00	20.000,00
2 - Impostos e Transferências Educação MDE 25% - STN - 1.500.1001	0,00	0,00	0,00	0,00	20.000,00	20.000,00
1429 - 3.3.90.92.00	0,00	0,00	0,00	0,00	3.000,00	3.000,00
2 - Impostos e Transferências Educação MDE 25% - STN - 1.500.1001	0,00	0,00	0,00	0,00	3.000,00	3.000,00
474 - 3.3.91.97.00	0,00	50.000,00	50.000,00	50.000,00	1.000,00	151.000,00
2 - Impostos e Transferências Educação MDE 25% - STN - 1.500.1001	0,00	50.000,00	50.000,00	50.000,00	1.000,00	151.000,00
Programa: 1208 - SUPORTE SOCIAL AOS ESTUDANTES DA REDE MUNICIPAL DE ENSINO	0,00	100.000,00	651.200,00	330.000,00	260.000,00	1.341.200,00
Ação: 1.17 - CONSTRUÇÃO E ADAPTAÇÃO DE BIBLIOTECA ESCOLAR	0,00	10.000,00	10.000,00	10.000,00	10.000,00	40.000,00
143 - 4.4.90.51.00	0,00	10.000,00	10.000,00	10.000,00	10.000,00	40.000,00
2 - Impostos e Transferências Educação MDE 25% - STN - 1.500.1001	0,00	10.000,00	10.000,00	10.000,00	10.000,00	40.000,00
Ação: 1.26 - AQUISIÇÃO DE MÓVEIS E EQUIPAMENTOS PARA BIBLIOTECA PÚBLICA	0,00	10.000,00	10.000,00	10.000,00	10.000,00	40.000,00
150 - 4.4.90.52.00	0,00	10.000,00	10.000,00	10.000,00	10.000,00	40.000,00
2 - Impostos e Transferências Educação MDE 25% - STN - 1.500.1001	0,00	10.000,00	10.000,00	10.000,00	10.000,00	40.000,00
Ação: 2.97 - MANUTENÇÃO DA BIBLIOTECA PÚBLICA	0,00	30.000,00	121.200,00	80.000,00	70.000,00	301.200,00
146 - 3.3.90.30.00	0,00	10.000,00	90.000,00	40.000,00	20.000,00	160.000,00
2 - Impostos e Transferências Educação MDE 25% - STN - 1.500.1001	0,00	10.000,00	90.000,00	40.000,00	20.000,00	160.000,00
147 - 3.3.90.36.00	0,00	10.000,00	21.200,00	30.000,00	30.000,00	91.200,00
2 - Impostos e Transferências Educação MDE 25% - STN - 1.500.1001	0,00	10.000,00	21.200,00	30.000,00	30.000,00	91.200,00
149 - 3.3.90.39.00	0,00	10.000,00	10.000,00	10.000,00	20.000,00	50.000,00
2 - Impostos e Transferências Educação MDE 25% - STN - 1.500.1001	0,00	10.000,00	10.000,00	10.000,00	20.000,00	50.000,00
Ação: 2.98 - ADQUIRIR MATERIAIS PEDAGÓGICOS QUE FACILITEM A APRENDIZAGEM	0,00	50.000,00	510.000,00	230.000,00	170.000,00	960.000,00
151 - 3.3.90.30.00	0,00	40.000,00	40.000,00	30.000,00	20.000,00	130.000,00
2 - Impostos e Transferências Educação MDE 25% - STN - 1.500.1001	0,00	40.000,00	40.000,00	30.000,00	20.000,00	130.000,00
153 - 3.3.90.32.00	0,00	10.000,00	470.000,00	200.000,00	150.000,00	830.000,00
2 - Impostos e Transferências Educação MDE 25% - STN - 1.500.1001	0,00	10.000,00	470.000,00	200.000,00	150.000,00	830.000,00
Programa: 1210 - GESTÃO DAS ATIVIDADES-MEIO DA EDUCAÇÃO BÁSICA	0,00	2.272.797,30	2.654.284,80	3.426.000,00	5.327.720,00	13.680.802,10
Ação: 1.4 - AQUISIÇÃO DE VEÍCULOS DIVERSOS PARA RENOVAÇÃO DA FROTA,	0,00	300.000,00	0,00	0,00	0,00	300.000,00
992 - 4.4.90.52.00	0,00	300.000,00	0,00	0,00	0,00	300.000,00
404 - Recursos de Operações de Crédito - STN - 1.754.0000	0,00	300.000,00	0,00	0,00	0,00	300.000,00



PORTAL DA TRANSPARENCIA
<http://cloudit-solucoes.inf.br/portal/down/portal/down/portal/63-20250219151422.pdf>
 assinado por: idUser 239

Demonstrativo de Compatibilidade entre PPA e LOA

		PPA 2022 - 2025 - Valores em R\$					
		Valor global	2022	2023	2024	2025	Total
Ação:	1.16 - EXECUÇÃO DE OBRAS EM PRÉDIO PARA O FUNDO MUNICIPAL DE	0,00	20.000,00	20.000,00	20.000,00	20.000,00	80.000,00
	137 - 4.4.90.51.00	0,00	20.000,00	20.000,00	20.000,00	20.000,00	80.000,00
	2 - Impostos e Transferências Educação MDE 25% - STN - 1.500.1001	0,00	20.000,00	20.000,00	20.000,00	20.000,00	80.000,00
	1.21 - CONSTRUÇÃO E INSTALAÇÃO DO CENTRO DE INCLUSÃO DIGITAL	0,00	10.000,00	10.000,00	50.000,00	50.000,00	120.000,00
	243 - 4.4.90.51.00	0,00	10.000,00	10.000,00	50.000,00	50.000,00	120.000,00
	112 - Recursos de Convênios para Educação do Governo Federal - STN - 1.570.0000	0,00	10.000,00	10.000,00	50.000,00	50.000,00	120.000,00
	1.25 - AQUISIÇÃO DE EQUIPAMENTOS DIVERSOS PARA INCLUSÃO DIGITAL	0,00	10.000,00	10.000,00	30.000,00	30.000,00	80.000,00
	247 - 4.4.90.52.00	0,00	10.000,00	10.000,00	30.000,00	30.000,00	80.000,00
	112 - Recursos de Convênios para Educação do Governo Federal - STN - 1.570.0000	0,00	10.000,00	10.000,00	30.000,00	30.000,00	80.000,00
	1.30 - AQUISIÇÃO DE VEÍCULOS, MÓVEIS, MÁQUINAS E EQUIPAMENTOS PARA O	0,00	10.000,00	271.284,80	200.000,00	150.000,00	631.284,80
	135 - 4.4.90.52.00	0,00	10.000,00	271.284,80	200.000,00	150.000,00	631.284,80
	2 - Impostos e Transferências Educação MDE 25% - STN - 1.500.1001	0,00	10.000,00	271.284,80	200.000,00	150.000,00	631.284,80
	1.31 - AQUISIÇÃO DE VEÍCULOS, MÓVEIS, MÁQUINAS E EQUIPAMENTOS COM	0,00	30.000,00	30.000,00	30.000,00	30.000,00	120.000,00
	170 - 4.4.90.52.00	0,00	30.000,00	30.000,00	30.000,00	30.000,00	120.000,00
	107 - Recursos do Salário Educação - STN - 1.550.0000	0,00	30.000,00	30.000,00	30.000,00	30.000,00	120.000,00
	2.17 - DIVULGAÇÃO INSTITUCIONAL DO FUNDO MUNICIPAL DE EDUCAÇÃO	0,00	100.000,00	100.000,00	100.000,00	100.000,00	400.000,00
	952 - 3.3.90.39.00	0,00	100.000,00	100.000,00	100.000,00	100.000,00	400.000,00
	2 - Impostos e Transferências Educação MDE 25% - STN - 1.500.1001	0,00	100.000,00	100.000,00	100.000,00	100.000,00	400.000,00
	2.95 - MANUTENÇÃO DA POLÍTICA DE VALORIZAÇÃO E FORMAÇÃO CONTINUADA	0,00	50.000,00	50.000,00	50.000,00	50.000,00	200.000,00
	114 - 3.3.90.30.00	0,00	10.000,00	10.000,00	10.000,00	10.000,00	40.000,00
	2 - Impostos e Transferências Educação MDE 25% - STN - 1.500.1001	0,00	10.000,00	10.000,00	10.000,00	10.000,00	40.000,00
	116 - 3.3.90.36.00	0,00	20.000,00	20.000,00	20.000,00	20.000,00	80.000,00
	2 - Impostos e Transferências Educação MDE 25% - STN - 1.500.1001	0,00	20.000,00	20.000,00	20.000,00	20.000,00	80.000,00
	117 - 3.3.90.39.00	0,00	20.000,00	20.000,00	20.000,00	20.000,00	80.000,00
	2 - Impostos e Transferências Educação MDE 25% - STN - 1.500.1001	0,00	20.000,00	20.000,00	20.000,00	20.000,00	80.000,00
	2.99 - MANUTENÇÃO DAS ATIVIDADES DO PROGRAMA SALÁRIO EDUCAÇÃO	0,00	460.000,00	513.000,00	734.000,00	1.691.000,00	3.398.000,00
	165 - 3.3.90.30.00	0,00	100.000,00	153.000,00	153.000,00	120.000,00	526.000,00
	107 - Recursos do Salário Educação - STN - 1.550.0000	0,00	100.000,00	153.000,00	153.000,00	120.000,00	526.000,00
	166 - 3.3.90.36.00	0,00	10.000,00	10.000,00	10.000,00	10.000,00	40.000,00
	107 - Recursos do Salário Educação - STN - 1.550.0000	0,00	10.000,00	10.000,00	10.000,00	10.000,00	40.000,00
	167 - 3.3.90.39.00	0,00	350.000,00	350.000,00	571.000,00	1.561.000,00	2.832.000,00
	107 - Recursos do Salário Educação - STN - 1.550.0000	0,00	350.000,00	350.000,00	571.000,00	1.561.000,00	2.832.000,00
	2.100 - MANUTENÇÃO DE IMÓVEIS E INSTALAÇÕES DE UNIDADES DE ENSINO	0,00	170.797,30	236.000,00	150.000,00	200.000,00	756.797,30
	171 - 3.3.90.30.00	0,00	50.000,00	50.000,00	50.000,00	50.000,00	200.000,00
	2 - Impostos e Transferências Educação MDE 25% - STN - 1.500.1001	0,00	50.000,00	50.000,00	50.000,00	50.000,00	200.000,00
	172 - 3.3.90.36.00	0,00	20.797,30	86.000,00	50.000,00	50.000,00	206.797,30



PORTAL DA TRANSPARENCIA
 http://portal.transparencia.org.br
 assinado por: idUser 239

Demonstrativo de Compatibilidade entre PPA e LOA

PPA 2022 - 2025 - Valores em R\$

	Valor global	2022	2023	2024	2025	Total
2 - Impostos e Transferências Educação MDE 25% - STN - 1.500.1001	0,00	20.797,30	86.000,00	50.000,00	50.000,00	206.797,30
173 - 3.3.90.39.00	0,00	100.000,00	100.000,00	50.000,00	100.000,00	350.000,00
2 - Impostos e Transferências Educação MDE 25% - STN - 1.500.1001	0,00	100.000,00	100.000,00	50.000,00	100.000,00	350.000,00
2.102 - MANUTENÇÃO DAS ATIVIDADES DO FUNDO MUNICIPAL DE EDUCAÇÃO	0,00	1.082.000,00	1.184.000,00	1.814.000,00	2.964.600,00	7.044.600,00
122 - 3.1.90.11.00	0,00	80.000,00	80.000,00	100.000,00	100.000,00	360.000,00
2 - Impostos e Transferências Educação MDE 25% - STN - 1.500.1001	0,00	80.000,00	80.000,00	100.000,00	100.000,00	360.000,00
124 - 3.1.90.13.00	0,00	15.000,00	15.000,00	10.000,00	10.000,00	50.000,00
2 - Impostos e Transferências Educação MDE 25% - STN - 1.500.1001	0,00	15.000,00	15.000,00	10.000,00	10.000,00	50.000,00
125 - 3.1.90.94.00	0,00	6.000,00	6.000,00	6.000,00	6.000,00	24.000,00
2 - Impostos e Transferências Educação MDE 25% - STN - 1.500.1001	0,00	6.000,00	6.000,00	6.000,00	6.000,00	24.000,00
126 - 3.1.91.13.00	0,00	1.000,00	1.000,00	1.000,00	1.000,00	4.000,00
2 - Impostos e Transferências Educação MDE 25% - STN - 1.500.1001	0,00	1.000,00	1.000,00	1.000,00	1.000,00	4.000,00
128 - 3.3.90.14.00	0,00	10.000,00	12.000,00	12.000,00	12.000,00	46.000,00
2 - Impostos e Transferências Educação MDE 25% - STN - 1.500.1001	0,00	10.000,00	12.000,00	12.000,00	12.000,00	46.000,00
129 - 3.3.90.30.00	0,00	200.000,00	200.000,00	200.000,00	1.000.000,00	1.600.000,00
2 - Impostos e Transferências Educação MDE 25% - STN - 1.500.1001	0,00	200.000,00	200.000,00	200.000,00	1.000.000,00	1.600.000,00
131 - 3.3.90.31.00	0,00	10.000,00	10.000,00	10.000,00	10.000,00	40.000,00
2 - Impostos e Transferências Educação MDE 25% - STN - 1.500.1001	0,00	10.000,00	10.000,00	10.000,00	10.000,00	40.000,00
1092 - 3.3.90.34.00	0,00	5.000,00	5.000,00	5.000,00	5.000,00	20.000,00
2 - Impostos e Transferências Educação MDE 25% - STN - 1.500.1001	0,00	5.000,00	5.000,00	5.000,00	5.000,00	20.000,00
948 - 3.3.90.35.00	0,00	50.000,00	80.000,00	80.000,00	100.000,00	310.000,00
2 - Impostos e Transferências Educação MDE 25% - STN - 1.500.1001	0,00	50.000,00	80.000,00	80.000,00	100.000,00	310.000,00
132 - 3.3.90.36.00	0,00	300.000,00	370.000,00	370.000,00	240.000,00	1.280.000,00
2 - Impostos e Transferências Educação MDE 25% - STN - 1.500.1001	0,00	300.000,00	370.000,00	370.000,00	240.000,00	1.280.000,00
133 - 3.3.90.39.00	0,00	400.000,00	400.000,00	1.000.000,00	1.460.600,00	3.260.600,00
2 - Impostos e Transferências Educação MDE 25% - STN - 1.500.1001	0,00	400.000,00	400.000,00	1.000.000,00	1.460.600,00	3.260.600,00
1093 - 3.3.90.40.00	0,00	5.000,00	5.000,00	20.000,00	20.000,00	50.000,00
2 - Impostos e Transferências Educação MDE 25% - STN - 1.500.1001	0,00	5.000,00	5.000,00	20.000,00	20.000,00	50.000,00
Ação: 2.107 - MANUTENÇÃO DA POLÍTICA DE INCLUSÃO DIGITAL	0,00	30.000,00	30.000,00	48.000,00	42.000,00	150.000,00
244 - 3.3.90.30.00	0,00	10.000,00	10.000,00	34.000,00	28.000,00	82.000,00
111 - Outras Transferências FNDE - STN - 1.569.0000	0,00	0,00	0,00	26.000,00	20.000,00	46.000,00
112 - Recursos de Convênios para Educação do Governo Federal - STN - 1.570.0000	0,00	10.000,00	10.000,00	8.000,00	8.000,00	36.000,00
245 - 3.3.90.36.00	0,00	10.000,00	10.000,00	7.000,00	7.000,00	34.000,00
112 - Recursos de Convênios para Educação do Governo Federal - STN - 1.570.0000	0,00	10.000,00	10.000,00	7.000,00	7.000,00	34.000,00
246 - 3.3.90.39.00	0,00	10.000,00	10.000,00	7.000,00	7.000,00	34.000,00
112 - Recursos de Convênios para Educação do Governo Federal - STN - 1.570.0000	0,00	10.000,00	10.000,00	7.000,00	7.000,00	34.000,00
Ação: 2.159 - AVALIAÇÃO DO ENSINO/APRENDIZAGEM, CAPACITAÇÃO DOS	0,00	0,00	160.700,00	160.700,00	70,00	321.470,00



PORTAL DA TRANSPARENCIA
<http://cloudit-solucoes.inf.br/transparenciaMunicipal/download/63-20250219151422.pdf>
 assinado por: idUser 239

Demonstrativo de Compatibilidade entre PPA e LOA

PPA 2022 - 2025 - Valores em R\$

	Valor global	2022	2023	2024	2025	Total
1144 - 3.3.90.14.00	0,00	0,00	327,50	327,50	10,00	665,00
607 - Recursos do NIEDI - Núcleo Intern. da Educação	0,00	0,00	327,50	327,50	10,00	665,00
1145 - 3.3.90.30.00	0,00	0,00	26.200,00	26.200,00	10,00	52.410,00
607 - Recursos do NIEDI - Núcleo Intern. da Educação	0,00	0,00	26.200,00	26.200,00	10,00	52.410,00
1146 - 3.3.90.33.00	0,00	0,00	327,50	327,50	10,00	665,00
607 - Recursos do NIEDI - Núcleo Intern. da Educação	0,00	0,00	327,50	327,50	10,00	665,00
1147 - 3.3.90.35.00	0,00	0,00	982,50	982,50	10,00	1.975,00
607 - Recursos do NIEDI - Núcleo Intern. da Educação	0,00	0,00	982,50	982,50	10,00	1.975,00
1148 - 3.3.90.36.00	0,00	0,00	1.637,50	1.637,50	10,00	3.285,00
607 - Recursos do NIEDI - Núcleo Intern. da Educação	0,00	0,00	1.637,50	1.637,50	10,00	3.285,00
1149 - 3.3.90.39.00	0,00	0,00	131.000,00	131.000,00	10,00	262.010,00
607 - Recursos do NIEDI - Núcleo Intern. da Educação	0,00	0,00	131.000,00	131.000,00	10,00	262.010,00
1150 - 3.3.90.40.00	0,00	0,00	225,00	225,00	10,00	460,00
607 - Recursos do NIEDI - Núcleo Intern. da Educação	0,00	0,00	225,00	225,00	10,00	460,00
Ação: 2.160 - AQUISIÇÃO DE INSUMOS E CONTRATAÇÃO DE SERVIÇOS PARA UNIDADES	0,00	0,00	13.100,00	13.100,00	20,00	26.220,00
1151 - 3.3.90.30.00	0,00	0,00	11.790,00	11.790,00	10,00	23.590,00
607 - Recursos do NIEDI - Núcleo Intern. da Educação	0,00	0,00	11.790,00	11.790,00	10,00	23.590,00
1152 - 3.3.90.39.00	0,00	0,00	1.310,00	1.310,00	10,00	2.630,00
607 - Recursos do NIEDI - Núcleo Intern. da Educação	0,00	0,00	1.310,00	1.310,00	10,00	2.630,00
Ação: 2.161 - ATIVIDADES DE RASTREAMENTO E MONITORAMENTO DO TRANSPORTE	0,00	0,00	26.200,00	26.200,00	30,00	52.430,00
1153 - 3.3.90.30.00	0,00	0,00	4.585,00	4.585,00	10,00	9.180,00
607 - Recursos do NIEDI - Núcleo Intern. da Educação	0,00	0,00	4.585,00	4.585,00	10,00	9.180,00
1154 - 3.3.90.39.00	0,00	0,00	19.650,00	19.650,00	10,00	39.310,00
607 - Recursos do NIEDI - Núcleo Intern. da Educação	0,00	0,00	19.650,00	19.650,00	10,00	39.310,00
1155 - 3.3.90.40.00	0,00	0,00	1.965,00	1.965,00	10,00	3.940,00
607 - Recursos do NIEDI - Núcleo Intern. da Educação	0,00	0,00	1.965,00	1.965,00	10,00	3.940,00
Programa: 1212 - PROGRAMA LER BEM	0,00	27.000,00	27.000,00	27.000,00	27.000,00	108.000,00
Ação: 2.118 - MANUTENÇÃO E PREMIAÇÃO DO PROGRAMA LER BEM	0,00	27.000,00	27.000,00	27.000,00	27.000,00	108.000,00
923 - 3.3.90.30.00	0,00	5.000,00	5.000,00	5.000,00	5.000,00	20.000,00
2 - Impostos e Transferências Educação MDE 25% - STN - 1.500.1001	0,00	5.000,00	5.000,00	5.000,00	5.000,00	20.000,00
924 - 3.3.90.31.00	0,00	10.000,00	10.000,00	10.000,00	10.000,00	40.000,00
2 - Impostos e Transferências Educação MDE 25% - STN - 1.500.1001	0,00	10.000,00	10.000,00	10.000,00	10.000,00	40.000,00
925 - 3.3.90.32.00	0,00	5.000,00	5.000,00	5.000,00	5.000,00	20.000,00
2 - Impostos e Transferências Educação MDE 25% - STN - 1.500.1001	0,00	5.000,00	5.000,00	5.000,00	5.000,00	20.000,00
926 - 3.3.90.36.00	0,00	2.000,00	2.000,00	2.000,00	2.000,00	8.000,00
2 - Impostos e Transferências Educação MDE 25% - STN - 1.500.1001	0,00	2.000,00	2.000,00	2.000,00	2.000,00	8.000,00
927 - 3.3.90.39.00	0,00	5.000,00	5.000,00	5.000,00	5.000,00	20.000,00



PORTAL DA TRANSPARENCIA
<http://oioudiit-solucoes.inf.br/transparenciaMunicipal/>
 assinado por: idUser 239

Demonstrativo de Compatibilidade entre PPA e LOA

PPA 2022 - 2025 - Valores em R\$

	Valor global	2022	2023	2024	2025	Total
2 - Impostos e Transferências Educação MDE 25% - STN - 1.500.1001	0,00	5.000,00	5.000,00	5.000,00	5.000,00	20.000,00
Programa: 1214 - PROGRAMA EDUCADOR NOTA 10	0,00	30.000,00	30.000,00	30.000,00	30.000,00	120.000,00
Ação: 2.114 - MANUTENÇÃO E PREMIAÇÃO DO PROJETO EDUCADOR NOTA 10	0,00	30.000,00	30.000,00	30.000,00	30.000,00	120.000,00
899 - 3.3.90.30.00	0,00	5.000,00	5.000,00	5.000,00	5.000,00	20.000,00
2 - Impostos e Transferências Educação MDE 25% - STN - 1.500.1001	0,00	5.000,00	5.000,00	5.000,00	5.000,00	20.000,00
900 - 3.3.90.31.00	0,00	10.000,00	10.000,00	10.000,00	10.000,00	40.000,00
2 - Impostos e Transferências Educação MDE 25% - STN - 1.500.1001	0,00	10.000,00	10.000,00	10.000,00	10.000,00	40.000,00
901 - 3.3.90.32.00	0,00	5.000,00	5.000,00	5.000,00	5.000,00	20.000,00
2 - Impostos e Transferências Educação MDE 25% - STN - 1.500.1001	0,00	5.000,00	5.000,00	5.000,00	5.000,00	20.000,00
902 - 3.3.90.36.00	0,00	5.000,00	5.000,00	5.000,00	5.000,00	20.000,00
2 - Impostos e Transferências Educação MDE 25% - STN - 1.500.1001	0,00	5.000,00	5.000,00	5.000,00	5.000,00	20.000,00
903 - 3.3.90.39.00	0,00	5.000,00	5.000,00	5.000,00	5.000,00	20.000,00
2 - Impostos e Transferências Educação MDE 25% - STN - 1.500.1001	0,00	5.000,00	5.000,00	5.000,00	5.000,00	20.000,00
Programa: 1215 - PROGRAMA DE INCENTIVO A PRÁTICA DOCENTE E BONIFICAÇÃO	0,00	30.000,00	30.000,00	30.000,00	30.000,00	120.000,00
Ação: 2.115 - MANUTENÇÃO E PREMIAÇÃO DO PROGRAMA DE INCENTIVO À PRÁTICA	0,00	30.000,00	30.000,00	30.000,00	30.000,00	120.000,00
905 - 3.3.90.30.00	0,00	5.000,00	5.000,00	5.000,00	5.000,00	20.000,00
2 - Impostos e Transferências Educação MDE 25% - STN - 1.500.1001	0,00	5.000,00	5.000,00	5.000,00	5.000,00	20.000,00
907 - 3.3.90.31.00	0,00	10.000,00	10.000,00	10.000,00	10.000,00	40.000,00
2 - Impostos e Transferências Educação MDE 25% - STN - 1.500.1001	0,00	10.000,00	10.000,00	10.000,00	10.000,00	40.000,00
906 - 3.3.90.32.00	0,00	5.000,00	5.000,00	5.000,00	5.000,00	20.000,00
2 - Impostos e Transferências Educação MDE 25% - STN - 1.500.1001	0,00	5.000,00	5.000,00	5.000,00	5.000,00	20.000,00
908 - 3.3.90.36.00	0,00	5.000,00	5.000,00	5.000,00	5.000,00	20.000,00
2 - Impostos e Transferências Educação MDE 25% - STN - 1.500.1001	0,00	5.000,00	5.000,00	5.000,00	5.000,00	20.000,00
904 - 3.3.90.39.00	0,00	5.000,00	5.000,00	5.000,00	5.000,00	20.000,00
2 - Impostos e Transferências Educação MDE 25% - STN - 1.500.1001	0,00	5.000,00	5.000,00	5.000,00	5.000,00	20.000,00
Programa: 1216 - PROGRAMA ALUNO DESTAQUE	0,00	30.000,00	30.000,00	30.000,00	30.000,00	120.000,00
Ação: 2.116 - MANUTENÇÃO E PREMIAÇÃO DO PROGRAMA ALUNO DESTAQUE	0,00	30.000,00	30.000,00	30.000,00	30.000,00	120.000,00
910 - 3.3.90.30.00	0,00	5.000,00	5.000,00	5.000,00	5.000,00	20.000,00
2 - Impostos e Transferências Educação MDE 25% - STN - 1.500.1001	0,00	5.000,00	5.000,00	5.000,00	5.000,00	20.000,00
911 - 3.3.90.31.00	0,00	10.000,00	10.000,00	10.000,00	10.000,00	40.000,00
2 - Impostos e Transferências Educação MDE 25% - STN - 1.500.1001	0,00	10.000,00	10.000,00	10.000,00	10.000,00	40.000,00
912 - 3.3.90.32.00	0,00	5.000,00	5.000,00	5.000,00	5.000,00	20.000,00
2 - Impostos e Transferências Educação MDE 25% - STN - 1.500.1001	0,00	5.000,00	5.000,00	5.000,00	5.000,00	20.000,00
913 - 3.3.90.36.00	0,00	5.000,00	5.000,00	5.000,00	5.000,00	20.000,00
2 - Impostos e Transferências Educação MDE 25% - STN - 1.500.1001	0,00	5.000,00	5.000,00	5.000,00	5.000,00	20.000,00
909 - 3.3.90.39.00	0,00	5.000,00	5.000,00	5.000,00	5.000,00	20.000,00
2 - Impostos e Transferências Educação MDE 25% - STN - 1.500.1001	0,00	5.000,00	5.000,00	5.000,00	5.000,00	20.000,00



PORTAL DA TRANSPARENCIA
<http://oloudiit-solucoes.inf.br/portal-transparencia-municipal/download/63-20250219151422.pdf>
 assinado por: idUser 239

Demonstrativo de Compatibilidade entre PPA e LOA

PPA 2022 - 2025 - Valores em R\$

		Valor global	2022	2023	2024	2025	Total
Programa:	1217 - PROGRAMA GAMIFICANDO	0,00	30.000,00	30.000,00	30.000,00	30.000,00	120.000,00
Ação:	2.117 - MANUTENÇÃO E PREMIAÇÃO DO PROGRAMA GAMIFICANDO	0,00	30.000,00	30.000,00	30.000,00	30.000,00	120.000,00
	917 - 3.3.90.30.00	0,00	5.000,00	5.000,00	5.000,00	5.000,00	20.000,00
	2 - Impostos e Transferências Educação MDE 25% - STN - 1.500.1001	0,00	5.000,00	5.000,00	5.000,00	5.000,00	20.000,00
	918 - 3.3.90.31.00	0,00	10.000,00	10.000,00	10.000,00	10.000,00	40.000,00
	2 - Impostos e Transferências Educação MDE 25% - STN - 1.500.1001	0,00	10.000,00	10.000,00	10.000,00	10.000,00	40.000,00
	919 - 3.3.90.32.00	0,00	5.000,00	5.000,00	5.000,00	5.000,00	20.000,00
	2 - Impostos e Transferências Educação MDE 25% - STN - 1.500.1001	0,00	5.000,00	5.000,00	5.000,00	5.000,00	20.000,00
	915 - 3.3.90.36.00	0,00	5.000,00	5.000,00	5.000,00	5.000,00	20.000,00
	2 - Impostos e Transferências Educação MDE 25% - STN - 1.500.1001	0,00	5.000,00	5.000,00	5.000,00	5.000,00	20.000,00
	916 - 3.3.90.39.00	0,00	5.000,00	5.000,00	5.000,00	5.000,00	20.000,00
	2 - Impostos e Transferências Educação MDE 25% - STN - 1.500.1001	0,00	5.000,00	5.000,00	5.000,00	5.000,00	20.000,00
Programa:	1218 - PROGRAMA DE FLUXO ESCOLAR	0,00	15.000,00	15.000,00	15.000,00	15.000,00	60.000,00
Ação:	2.119 - MANUTENÇÃO DO PROGRAMA DE FLUXO ESCOLAR/REFORÇO ESCOLAR	0,00	15.000,00	15.000,00	15.000,00	15.000,00	60.000,00
	930 - 3.3.90.30.00	0,00	5.000,00	5.000,00	5.000,00	5.000,00	20.000,00
	2 - Impostos e Transferências Educação MDE 25% - STN - 1.500.1001	0,00	5.000,00	5.000,00	5.000,00	5.000,00	20.000,00
	929 - 3.3.90.36.00	0,00	5.000,00	5.000,00	5.000,00	5.000,00	20.000,00
	2 - Impostos e Transferências Educação MDE 25% - STN - 1.500.1001	0,00	5.000,00	5.000,00	5.000,00	5.000,00	20.000,00
	928 - 3.3.90.39.00	0,00	5.000,00	5.000,00	5.000,00	5.000,00	20.000,00
	2 - Impostos e Transferências Educação MDE 25% - STN - 1.500.1001	0,00	5.000,00	5.000,00	5.000,00	5.000,00	20.000,00
Programa:	1222 - PROGRAMA MARIA DA PENHA NAS ESCOLAS	0,00	0,00	0,00	32.550,00	34.000,00	66.550,00
Ação:	2.197 - MANUTENÇÃO DO PROGRAMA MARIA DA PENHA NAS ESCOLAS	0,00	0,00	0,00	32.550,00	34.000,00	66.550,00
	1365 - 3.3.90.30.00	0,00	0,00	0,00	8.550,00	10.000,00	18.550,00
	2 - Impostos e Transferências Educação MDE 25% - STN - 1.500.1001	0,00	0,00	0,00	8.550,00	10.000,00	18.550,00
	1366 - 3.3.90.35.00	0,00	0,00	0,00	8.000,00	8.000,00	16.000,00
	2 - Impostos e Transferências Educação MDE 25% - STN - 1.500.1001	0,00	0,00	0,00	8.000,00	8.000,00	16.000,00
	1367 - 3.3.90.36.00	0,00	0,00	0,00	8.000,00	8.000,00	16.000,00
	2 - Impostos e Transferências Educação MDE 25% - STN - 1.500.1001	0,00	0,00	0,00	8.000,00	8.000,00	16.000,00
	1368 - 3.3.90.39.00	0,00	0,00	0,00	8.000,00	8.000,00	16.000,00
	2 - Impostos e Transferências Educação MDE 25% - STN - 1.500.1001	0,00	0,00	0,00	8.000,00	8.000,00	16.000,00
Programa:	1223 - PROGRAMA ALFABETIZAÇÃO NA IDADE CERTA	0,00	0,00	0,00	0,00	80.000,00	80.000,00
Ação:	2.204 - IMPLANTAÇÃO DE POLITICAS DE VALORIZAÇÃO E FORMAÇÃO	0,00	0,00	0,00	0,00	80.000,00	80.000,00
	1390 - 3.3.90.30.00	0,00	0,00	0,00	0,00	20.000,00	20.000,00
	2 - Impostos e Transferências Educação MDE 25% - STN - 1.500.1001	0,00	0,00	0,00	0,00	20.000,00	20.000,00
	1391 - 3.3.90.36.00	0,00	0,00	0,00	0,00	20.000,00	20.000,00
	2 - Impostos e Transferências Educação MDE 25% - STN - 1.500.1001	0,00	0,00	0,00	0,00	20.000,00	20.000,00
	1392 - 3.3.90.39.00	0,00	0,00	0,00	0,00	40.000,00	40.000,00



PORTAL DA TRANSPARENCIA
<http://oloudit-solucoes.inf.br/transparenciaMunicipal/download.php?c=3-20250219151422.pdf>
 assinado por: idUser 239

Demonstrativo de Compatibilidade entre PPA e LOA

PPA 2022 - 2025 - Valores em R\$

	Valor global	2022	2023	2024	2025	Total
2 - Impostos e Transferências Educação MDE 25% - STN - 1.500.1001	0,00	0,00	0,00	0,00	40.000,00	40.000,00
na: 1224 - PROGRAMA JORNADA ESCOLAR INTEGRAL	0,00	0,00	0,00	0,00	666.000,00	666.000,00
1.831 - Aquisição de Móveis, Máquinas e Equipamentos Diversos Vinculados ao	0,00	0,00	0,00	0,00	56.000,00	56.000,00
1393 - 4.4.90.52.00	0,00	0,00	0,00	0,00	56.000,00	56.000,00
111 - Outras Transferências FNDE - STN - 1.569.0000	0,00	0,00	0,00	0,00	56.000,00	56.000,00
2.2185 - MANUTENÇÃO DAS AÇÕES VINCULADAS AO PROGRAMA ESCOLA EM	0,00	0,00	0,00	0,00	610.000,00	610.000,00
1394 - 3.1.90.04.00	0,00	0,00	0,00	0,00	100.000,00	100.000,00
111 - Outras Transferências FNDE - STN - 1.569.0000	0,00	0,00	0,00	0,00	100.000,00	100.000,00
1395 - 3.3.90.14.00	0,00	0,00	0,00	0,00	10.000,00	10.000,00
111 - Outras Transferências FNDE - STN - 1.569.0000	0,00	0,00	0,00	0,00	10.000,00	10.000,00
1396 - 3.3.90.30.00	0,00	0,00	0,00	0,00	200.000,00	200.000,00
111 - Outras Transferências FNDE - STN - 1.569.0000	0,00	0,00	0,00	0,00	200.000,00	200.000,00
1397 - 3.3.90.36.00	0,00	0,00	0,00	0,00	50.000,00	50.000,00
111 - Outras Transferências FNDE - STN - 1.569.0000	0,00	0,00	0,00	0,00	50.000,00	50.000,00
1398 - 3.3.90.39.00	0,00	0,00	0,00	0,00	250.000,00	250.000,00
111 - Outras Transferências FNDE - STN - 1.569.0000	0,00	0,00	0,00	0,00	250.000,00	250.000,00
Subfunção: 362 - Ensino Médio	0,00	31.000,00	31.000,00	43.000,00	31.000,00	136.000,00
Programa: 1211 - UNIVERSALIZAÇÃO DO ENSINO MÉDIO	0,00	31.000,00	31.000,00	43.000,00	31.000,00	136.000,00
Ação: 2.96 - MANUTENÇÃO DO ENSINO MÉDIO	0,00	31.000,00	31.000,00	43.000,00	31.000,00	136.000,00
197 - 3.1.90.04.00	0,00	5.000,00	5.000,00	5.000,00	5.000,00	20.000,00
2 - Impostos e Transferências Educação MDE 25% - STN - 1.500.1001	0,00	5.000,00	5.000,00	5.000,00	5.000,00	20.000,00
198 - 3.1.90.11.00	0,00	5.000,00	5.000,00	5.000,00	5.000,00	20.000,00
2 - Impostos e Transferências Educação MDE 25% - STN - 1.500.1001	0,00	5.000,00	5.000,00	5.000,00	5.000,00	20.000,00
199 - 3.1.90.13.00	0,00	2.000,00	2.000,00	2.000,00	2.000,00	8.000,00
2 - Impostos e Transferências Educação MDE 25% - STN - 1.500.1001	0,00	2.000,00	2.000,00	2.000,00	2.000,00	8.000,00
200 - 3.1.91.13.00	0,00	3.000,00	3.000,00	3.000,00	3.000,00	12.000,00
2 - Impostos e Transferências Educação MDE 25% - STN - 1.500.1001	0,00	3.000,00	3.000,00	3.000,00	3.000,00	12.000,00
201 - 3.3.90.30.00	0,00	5.000,00	5.000,00	5.000,00	5.000,00	20.000,00
2 - Impostos e Transferências Educação MDE 25% - STN - 1.500.1001	0,00	5.000,00	5.000,00	5.000,00	5.000,00	20.000,00
202 - 3.3.90.36.00	0,00	5.000,00	5.000,00	5.000,00	5.000,00	20.000,00
2 - Impostos e Transferências Educação MDE 25% - STN - 1.500.1001	0,00	5.000,00	5.000,00	5.000,00	5.000,00	20.000,00
203 - 3.3.90.39.00	0,00	3.000,00	3.000,00	3.000,00	3.000,00	12.000,00
2 - Impostos e Transferências Educação MDE 25% - STN - 1.500.1001	0,00	3.000,00	3.000,00	3.000,00	3.000,00	12.000,00
204 - 3.3.90.47.00	0,00	3.000,00	3.000,00	15.000,00	3.000,00	24.000,00
2 - Impostos e Transferências Educação MDE 25% - STN - 1.500.1001	0,00	3.000,00	3.000,00	15.000,00	3.000,00	24.000,00
Subfunção: 364 - Ensino Superior	0,00	260.000,00	260.000,00	160.000,00	160.000,00	840.000,00
Programa: 1213 - APOIO ADMINISTRATIVO ÀS AÇÕES DO ENSINO SUPERIOR	0,00	260.000,00	260.000,00	160.000,00	160.000,00	840.000,00



Portal da Transparência
 https://cloud.it-solucoes.inf.br/transparenciamunicipal/Download/3-20250219151422.pdf
 assinado por: idUser 239

Demonstrativo de Compatibilidade entre PPA e LOA

PPA 2022 - 2025 - Valores em R\$

		Valor global	2022	2023	2024	2025	Total
Ação:	2.39 - MANUTENÇÃO DO TRANSPORTE DE ESTUDANTES DO ENSINO SUPERIOR	0,00	240.000,00	240.000,00	140.000,00	140.000,00	760.000,00
	209 - 3.3.90.18.00	0,00	10.000,00	10.000,00	10.000,00	10.000,00	40.000,00
	2 - Impostos e Transferências Educação MDE 25% - STN - 1.500.1001	0,00	10.000,00	10.000,00	10.000,00	10.000,00	40.000,00
	210 - 3.3.90.33.00	0,00	10.000,00	10.000,00	10.000,00	10.000,00	40.000,00
	2 - Impostos e Transferências Educação MDE 25% - STN - 1.500.1001	0,00	10.000,00	10.000,00	10.000,00	10.000,00	40.000,00
	211 - 3.3.90.36.00	0,00	10.000,00	10.000,00	10.000,00	10.000,00	40.000,00
	2 - Impostos e Transferências Educação MDE 25% - STN - 1.500.1001	0,00	10.000,00	10.000,00	10.000,00	10.000,00	40.000,00
	212 - 3.3.90.39.00	0,00	200.000,00	200.000,00	100.000,00	100.000,00	600.000,00
	2 - Impostos e Transferências Educação MDE 25% - STN - 1.500.1001	0,00	200.000,00	200.000,00	100.000,00	100.000,00	600.000,00
	931 - 3.3.90.48.00	0,00	10.000,00	10.000,00	10.000,00	10.000,00	40.000,00
	2 - Impostos e Transferências Educação MDE 25% - STN - 1.500.1001	0,00	10.000,00	10.000,00	10.000,00	10.000,00	40.000,00
Ação:	2.94 - MANUTENÇÃO DO PROGRAMA PRÉ-VESTIBULAR	0,00	20.000,00	20.000,00	20.000,00	20.000,00	80.000,00
	205 - 3.3.90.30.00	0,00	4.000,00	4.000,00	4.000,00	4.000,00	16.000,00
	2 - Impostos e Transferências Educação MDE 25% - STN - 1.500.1001	0,00	4.000,00	4.000,00	4.000,00	4.000,00	16.000,00
	206 - 3.3.90.32.00	0,00	10.000,00	10.000,00	10.000,00	10.000,00	40.000,00
	2 - Impostos e Transferências Educação MDE 25% - STN - 1.500.1001	0,00	10.000,00	10.000,00	10.000,00	10.000,00	40.000,00
	207 - 3.3.90.36.00	0,00	3.000,00	3.000,00	3.000,00	3.000,00	12.000,00
	2 - Impostos e Transferências Educação MDE 25% - STN - 1.500.1001	0,00	3.000,00	3.000,00	3.000,00	3.000,00	12.000,00
	208 - 3.3.90.39.00	0,00	3.000,00	3.000,00	3.000,00	3.000,00	12.000,00
	2 - Impostos e Transferências Educação MDE 25% - STN - 1.500.1001	0,00	3.000,00	3.000,00	3.000,00	3.000,00	12.000,00
Subfunção:	365 - Educação Infantil	0,00	461.000,00	614.000,00	810.000,00	796.000,00	2.681.000,00
Programa:	1204 - MELHORIA DA QUALIDADE NA EDUCAÇÃO INFANTIL	0,00	461.000,00	614.000,00	810.000,00	796.000,00	2.681.000,00
Ação:	1.19 - CONSTRUÇÃO, REFORMA E/OU AMPLIAÇÃO DE IMÓVEIS P/ UNIDADES DE	0,00	200.000,00	200.000,00	398.000,00	424.000,00	1.222.000,00
	213 - 4.4.90.51.00	0,00	200.000,00	200.000,00	398.000,00	424.000,00	1.222.000,00
	2 - Impostos e Transferências Educação MDE 25% - STN - 1.500.1001	0,00	50.000,00	50.000,00	50.000,00	46.000,00	196.000,00
	32 - MSC - 1.701.0000 Recursos de Convênios do Governo Estadual	0,00	0,00	0,00	0,00	50.000,00	50.000,00
	107 - Recursos do Salário Educação - STN - 1.550.0000	0,00	100.000,00	100.000,00	100.000,00	80.000,00	380.000,00
	111 - Outras Transferências FNDE - STN - 1.569.0000	0,00	0,00	0,00	198.000,00	198.000,00	396.000,00
	112 - Recursos de Convênios para Educação do Governo Federal - STN - 1.570.0000	0,00	50.000,00	50.000,00	50.000,00	50.000,00	200.000,00
Ação:	1.28 - AQUISIÇÃO DE MOBILIÁRIO INFANTIL CRECHE E PRÉ-ESCOLA	0,00	89.000,00	242.000,00	200.000,00	200.000,00	731.000,00
	951 - 4.4.90.52.00	0,00	89.000,00	242.000,00	200.000,00	200.000,00	731.000,00
	111 - Outras Transferências FNDE - STN - 1.569.0000	0,00	89.000,00	242.000,00	200.000,00	200.000,00	731.000,00
Ação:	1.34 - AQUISIÇÃO DE VEÍCULOS, MÓVEIS, MÁQUINAS E EQUIPAMENTOS	0,00	40.000,00	40.000,00	100.000,00	100.000,00	280.000,00
	221 - 4.4.90.52.00	0,00	40.000,00	40.000,00	100.000,00	100.000,00	280.000,00
	2 - Impostos e Transferências Educação MDE 25% - STN - 1.500.1001	0,00	20.000,00	20.000,00	50.000,00	50.000,00	140.000,00
	112 - Recursos de Convênios para Educação do Governo Federal - STN - 1.570.0000	0,00	20.000,00	20.000,00	50.000,00	50.000,00	140.000,00
Ação:	2.111 - GESTÃO ADMINISTRATIVA DA EDUCAÇÃO INFANTIL	0,00	132.000,00	132.000,00	112.000,00	72.000,00	448.000,00



PORTAL DA TRANSPARENCIA
<http://cloudit-solucoes.inf.br/transparenciamunicipal/download/20250219151422.pdf>
 assinado por: idUser 239

Demonstrativo de Compatibilidade entre PPA e LOA

PPA 2022 - 2025 - Valores em R\$

	Valor global	2022	2023	2024	2025	Total
214 - 3.1.90.04.00	0,00	10.000,00	10.000,00	10.000,00	10.000,00	40.000,00
2 - Impostos e Transferências Educação MDE 25% - STN - 1.500.1001	0,00	10.000,00	10.000,00	10.000,00	10.000,00	40.000,00
215 - 3.1.90.11.00	0,00	50.000,00	50.000,00	30.000,00	30.000,00	160.000,00
2 - Impostos e Transferências Educação MDE 25% - STN - 1.500.1001	0,00	50.000,00	50.000,00	30.000,00	30.000,00	160.000,00
216 - 3.1.90.13.00	0,00	2.000,00	2.000,00	2.000,00	2.000,00	8.000,00
2 - Impostos e Transferências Educação MDE 25% - STN - 1.500.1001	0,00	2.000,00	2.000,00	2.000,00	2.000,00	8.000,00
1434 - 3.1.90.92.00	0,00	0,00	0,00	0,00	2.000,00	2.000,00
2 - Impostos e Transferências Educação MDE 25% - STN - 1.500.1001	0,00	0,00	0,00	0,00	2.000,00	2.000,00
942 - 3.1.90.94.00	0,00	5.000,00	5.000,00	5.000,00	5.000,00	20.000,00
2 - Impostos e Transferências Educação MDE 25% - STN - 1.500.1001	0,00	5.000,00	5.000,00	5.000,00	5.000,00	20.000,00
217 - 3.1.91.13.00	0,00	5.000,00	5.000,00	5.000,00	5.000,00	20.000,00
2 - Impostos e Transferências Educação MDE 25% - STN - 1.500.1001	0,00	5.000,00	5.000,00	5.000,00	5.000,00	20.000,00
941 - 3.3.90.08.00	0,00	5.000,00	5.000,00	5.000,00	5.000,00	20.000,00
2 - Impostos e Transferências Educação MDE 25% - STN - 1.500.1001	0,00	5.000,00	5.000,00	5.000,00	5.000,00	20.000,00
218 - 3.3.90.30.00	0,00	30.000,00	30.000,00	30.000,00	5.000,00	95.000,00
2 - Impostos e Transferências Educação MDE 25% - STN - 1.500.1001	0,00	30.000,00	30.000,00	30.000,00	5.000,00	95.000,00
219 - 3.3.90.36.00	0,00	10.000,00	10.000,00	10.000,00	0,00	30.000,00
2 - Impostos e Transferências Educação MDE 25% - STN - 1.500.1001	0,00	10.000,00	10.000,00	10.000,00	0,00	30.000,00
220 - 3.3.90.39.00	0,00	15.000,00	15.000,00	15.000,00	5.000,00	50.000,00
2 - Impostos e Transferências Educação MDE 25% - STN - 1.500.1001	0,00	15.000,00	15.000,00	15.000,00	5.000,00	50.000,00
1435 - 3.3.90.92.00	0,00	0,00	0,00	0,00	3.000,00	3.000,00
2 - Impostos e Transferências Educação MDE 25% - STN - 1.500.1001	0,00	0,00	0,00	0,00	3.000,00	3.000,00
Subfunção: 366 - Educação de Jovens e Adultos	0,00	130.000,00	130.000,00	150.000,00	152.000,00	562.000,00
Programa: 1206 - MELHORIA DA QUALIDADE DA EDUCAÇÃO DE JOVENS E ADULTOS	0,00	130.000,00	130.000,00	150.000,00	152.000,00	562.000,00
Ação: 2.110 - MANUTENÇÃO DAS ATIVIDADES DA EDUCAÇÃO DE JOVENS E ADULTOS	0,00	130.000,00	130.000,00	150.000,00	152.000,00	562.000,00
229 - 3.1.90.04.00	0,00	5.000,00	5.000,00	5.000,00	5.000,00	20.000,00
2 - Impostos e Transferências Educação MDE 25% - STN - 1.500.1001	0,00	5.000,00	5.000,00	5.000,00	5.000,00	20.000,00
230 - 3.1.90.11.00	0,00	80.000,00	80.000,00	80.000,00	80.000,00	320.000,00
2 - Impostos e Transferências Educação MDE 25% - STN - 1.500.1001	0,00	80.000,00	80.000,00	80.000,00	80.000,00	320.000,00
231 - 3.1.90.13.00	0,00	20.000,00	20.000,00	10.000,00	10.000,00	60.000,00
2 - Impostos e Transferências Educação MDE 25% - STN - 1.500.1001	0,00	20.000,00	20.000,00	10.000,00	10.000,00	60.000,00
1436 - 3.1.90.92.00	0,00	0,00	0,00	0,00	1.000,00	1.000,00
2 - Impostos e Transferências Educação MDE 25% - STN - 1.500.1001	0,00	0,00	0,00	0,00	1.000,00	1.000,00
232 - 3.1.91.13.00	0,00	10.000,00	10.000,00	40.000,00	40.000,00	100.000,00
2 - Impostos e Transferências Educação MDE 25% - STN - 1.500.1001	0,00	10.000,00	10.000,00	40.000,00	40.000,00	100.000,00
233 - 3.3.90.30.00	0,00	5.000,00	5.000,00	5.000,00	5.000,00	20.000,00
2 - Impostos e Transferências Educação MDE 25% - STN - 1.500.1001	0,00	5.000,00	5.000,00	5.000,00	5.000,00	20.000,00



PORTAL DA TRANSPARENCIA
<http://oioudit-solucoes.inf.br/transparenciaMunicipal/download/532050719151422.pdf>
 assinado por: idUser 239

Demonstrativo de Compatibilidade entre PPA e LOA

PPA 2022 - 2025 - Valores em R\$

	Valor global	2022	2023	2024	2025	Total
234 - 3.3.90.36.00	0,00	5.000,00	5.000,00	5.000,00	5.000,00	20.000,00
2 - Impostos e Transferências Educação MDE 25% - STN - 1.500.1001	0,00	5.000,00	5.000,00	5.000,00	5.000,00	20.000,00
235 - 3.3.90.39.00	0,00	5.000,00	5.000,00	5.000,00	5.000,00	20.000,00
2 - Impostos e Transferências Educação MDE 25% - STN - 1.500.1001	0,00	5.000,00	5.000,00	5.000,00	5.000,00	20.000,00
1437 - 3.3.90.92.00	0,00	0,00	0,00	0,00	1.000,00	1.000,00
2 - Impostos e Transferências Educação MDE 25% - STN - 1.500.1001	0,00	0,00	0,00	0,00	1.000,00	1.000,00
Subfunção: 367 - Educação Especial	0,00	44.000,00	44.000,00	91.000,00	101.000,00	280.000,00
Programa: 1207 - SUPORTE E APOIO EFETIVO NA EDUCAÇÃO ESPECIAL	0,00	44.000,00	44.000,00	91.000,00	101.000,00	280.000,00
Ação: 1.103 - AQUISIÇÃO DE VEÍCULOS, MOBILIÁRIOS E EQUIPAMENTOS PARA	0,00	20.000,00	20.000,00	20.000,00	20.000,00	80.000,00
932 - 4.4.90.52.00	0,00	20.000,00	20.000,00	20.000,00	20.000,00	80.000,00
2 - Impostos e Transferências Educação MDE 25% - STN - 1.500.1001	0,00	20.000,00	20.000,00	20.000,00	20.000,00	80.000,00
Ação: 2.74 - MANUTENÇÃO DAS ATIVIDADES DA EDUCAÇÃO ESPECIAL	0,00	24.000,00	24.000,00	71.000,00	81.000,00	200.000,00
236 - 3.1.90.04.00	0,00	5.000,00	5.000,00	5.000,00	5.000,00	20.000,00
2 - Impostos e Transferências Educação MDE 25% - STN - 1.500.1001	0,00	5.000,00	5.000,00	5.000,00	5.000,00	20.000,00
237 - 3.1.90.11.00	0,00	5.000,00	5.000,00	5.000,00	5.000,00	20.000,00
2 - Impostos e Transferências Educação MDE 25% - STN - 1.500.1001	0,00	5.000,00	5.000,00	5.000,00	5.000,00	20.000,00
238 - 3.1.90.13.00	0,00	2.000,00	2.000,00	2.000,00	2.000,00	8.000,00
2 - Impostos e Transferências Educação MDE 25% - STN - 1.500.1001	0,00	2.000,00	2.000,00	2.000,00	2.000,00	8.000,00
239 - 3.1.91.13.00	0,00	3.000,00	3.000,00	3.000,00	3.000,00	12.000,00
2 - Impostos e Transferências Educação MDE 25% - STN - 1.500.1001	0,00	3.000,00	3.000,00	3.000,00	3.000,00	12.000,00
240 - 3.3.90.30.00	0,00	3.000,00	3.000,00	3.000,00	3.000,00	12.000,00
2 - Impostos e Transferências Educação MDE 25% - STN - 1.500.1001	0,00	3.000,00	3.000,00	3.000,00	3.000,00	12.000,00
241 - 3.3.90.36.00	0,00	3.000,00	3.000,00	3.000,00	3.000,00	12.000,00
2 - Impostos e Transferências Educação MDE 25% - STN - 1.500.1001	0,00	3.000,00	3.000,00	3.000,00	3.000,00	12.000,00
242 - 3.3.90.39.00	0,00	3.000,00	3.000,00	50.000,00	60.000,00	116.000,00
2 - Impostos e Transferências Educação MDE 25% - STN - 1.500.1001	0,00	3.000,00	3.000,00	50.000,00	60.000,00	116.000,00
Subfunção: 782 - Transporte Rodoviário	0,00	0,00	0,00	0,00	2.939.000,00	2.939.000,00
Programa: 1202 - TRANSPORTE ESCOLAR	0,00	0,00	0,00	0,00	2.939.000,00	2.939.000,00
Ação: 1.27 - AQUISIÇÃO DE VEÍCULOS PARA APOIO AO TRANSPORTES ESCOLAR	0,00	0,00	0,00	0,00	610.000,00	610.000,00
1386 - 4.4.90.52.00	0,00	0,00	0,00	0,00	610.000,00	610.000,00
2 - Impostos e Transferências Educação MDE 25% - STN - 1.500.1001	0,00	0,00	0,00	0,00	300.000,00	300.000,00
110 - PNATE - Recursos do Programa Nacional de Apoio ao Transporte Escolar - STN - 1.5	0,00	0,00	0,00	0,00	10.000,00	10.000,00
111 - Outras Transferências FNDE - STN - 1.569.0000	0,00	0,00	0,00	0,00	300.000,00	300.000,00
Ação: 2.57 - MANUTENÇÃO DO PROGRAMA TRANSPORTE ESCOLAR	0,00	0,00	0,00	0,00	2.329.000,00	2.329.000,00
1383 - 3.3.90.30.00	0,00	0,00	0,00	0,00	2.000,00	2.000,00
2 - Impostos e Transferências Educação MDE 25% - STN - 1.500.1001	0,00	0,00	0,00	0,00	1.000,00	1.000,00
110 - PNATE - Recursos do Programa Nacional de Apoio ao Transporte Escolar - STN - 1.5	0,00	0,00	0,00	0,00	1.000,00	1.000,00



PORTAL DA TRANSPARENCIA
 http://portal.transparencia.municipal/download/63-20250219151422.pdf
 assinado por: idUser 239

Demonstrativo de Compatibilidade entre PPA e LOA

PPA 2022 - 2025 - Valores em R\$

	Valor global	2022	2023	2024	2025	Total
1384 - 3.3.90.36.00	0,00	0,00	0,00	0,00	2.000,00	2.000,00
2 - Impostos e Transferências Educação MDE 25% - STN - 1.500.1001	0,00	0,00	0,00	0,00	1.000,00	1.000,00
110 - PNATE - Recursos do Programa Nacional de Apoio ao Transporte Escolar - STN - 1.5	0,00	0,00	0,00	0,00	1.000,00	1.000,00
1385 - 3.3.90.39.00	0,00	0,00	0,00	0,00	2.325.000,00	2.325.000,00
2 - Impostos e Transferências Educação MDE 25% - STN - 1.500.1001	0,00	0,00	0,00	0,00	800.000,00	800.000,00
107 - Recursos do Salário Educação - STN - 1.550.0000	0,00	0,00	0,00	0,00	350.000,00	350.000,00
110 - PNATE - Recursos do Programa Nacional de Apoio ao Transporte Escolar - STN - 1.5	0,00	0,00	0,00	0,00	1.091.000,00	1.091.000,00
113 - Recursos de Convênios para Educação do Governo Estadual - STN - 1.571.0000	0,00	0,00	0,00	0,00	84.000,00	84.000,00
Função: 28 - Encargos Especiais	0,00	30.000,00	190.000,00	190.000,00	692.000,00	1.102.000,00
Subfunção: 846 - Outros Encargos Especiais	0,00	30.000,00	190.000,00	190.000,00	692.000,00	1.102.000,00
Programa: 0 - OPERAÇÕES ESPECIAIS	0,00	30.000,00	190.000,00	190.000,00	692.000,00	1.102.000,00
Ação: 0.5 - ENCARGOS GERAIS DA EDUCAÇÃO - SENTENÇAS JUDICIAIS,	0,00	30.000,00	190.000,00	190.000,00	692.000,00	1.102.000,00
958 - 3.1.90.93.00	0,00	5.000,00	5.000,00	5.000,00	5.000,00	20.000,00
2 - Impostos e Transferências Educação MDE 25% - STN - 1.500.1001	0,00	5.000,00	5.000,00	5.000,00	5.000,00	20.000,00
955 - 3.2.90.21.00	0,00	5.000,00	5.000,00	5.000,00	1.000,00	16.000,00
2 - Impostos e Transferências Educação MDE 25% - STN - 1.500.1001	0,00	5.000,00	5.000,00	5.000,00	1.000,00	16.000,00
956 - 3.2.91.21.00		5.000,00	5.000,00	5.000,00	1.000,00	16.000,00
2 - Impostos e Transferências Educação MDE 25% - STN - 1.500.1001		5.000,00	5.000,00	5.000,00	1.000,00	16.000,00
957 - 3.3.90.93.00		5.000,00	165.000,00	90.000,00	600.000,00	860.000,00
2 - Impostos e Transferências Educação MDE 25% - STN - 1.500.1001		5.000,00	165.000,00	90.000,00	600.000,00	860.000,00
953 - 4.6.90.71.00		5.000,00	5.000,00	80.000,00	80.000,00	170.000,00
2 - Impostos e Transferências Educação MDE 25% - STN - 1.500.1001		5.000,00	5.000,00	80.000,00	80.000,00	170.000,00
954 - 4.6.91.71.00		5.000,00	5.000,00	5.000,00	5.000,00	20.000,00
2 - Impostos e Transferências Educação MDE 25% - STN - 1.500.1001		5.000,00	5.000,00	5.000,00	5.000,00	20.000,00
Unidade orçamentária: 17002 - FUNDEB		30.464.000,00	45.856.000,00	44.917.000,00	64.983.000,00	186.220.000,00
Função: 12 - Educação		30.464.000,00	45.856.000,00	44.917.000,00	64.983.000,00	186.220.000,00
Subfunção: 361 - Ensino Fundamental		28.642.800,00	41.689.700,00	37.960.800,00	55.331.200,00	163.624.500,00
Programa: 1202 - TRANSPORTE ESCOLAR		950.000,00	2.156.000,00	1.520.000,00	0,00	4.626.000,00
Ação: 1.115 - AQUISIÇÃO DE VEÍCULOS PARA APOIO AO TRANSPORTE ESCOLAR		0,00	0,00	0,00	0,00	0,00
1352 - 4.4.90.52.00		0,00	0,00	0,00	0,00	0,00
102 - FUNDEB Demais Despesas STN - 1.540.0000		0,00	0,00	0,00	0,00	0,00
Ação: 2.75 - MANUTENÇÃO DO PROGRAMA TRANSPORTE ESCOLAR		920.000,00	1.126.000,00	1.520.000,00	0,00	3.566.000,00
254 - 3.3.90.30.00		10.000,00	10.000,00	10.000,00	0,00	30.000,00
102 - FUNDEB Demais Despesas STN - 1.540.0000		10.000,00	10.000,00	10.000,00	0,00	30.000,00
255 - 3.3.90.36.00	0,00	10.000,00	10.000,00	10.000,00	0,00	30.000,00
102 - FUNDEB Demais Despesas STN - 1.540.0000	0,00	10.000,00	10.000,00	10.000,00	0,00	30.000,00
256 - 3.3.90.39.00	0,00	900.000,00	1.106.000,00	1.500.000,00	0,00	3.506.000,00



PORTAL DA TRANSPARENCIA
<http://loauditoria.transparencia.municipal/download/63-202507191422.pdf>
 assinado por: idUser 239

Demonstrativo de Compatibilidade entre PPA e LOA

PPA 2022 - 2025 - Valores em R\$

	Valor global	2022	2023	2024	2025	Total
102 - FUNDEB Demais Despesas STN - 1.540.0000	0,00	900.000,00	1.106.000,00	1.500.000,00	0,00	3.506.000,00
3.25 - AQUISIÇÃO DE VEÍCULOS PARA APOIO AO TRANSPORTE ESCOLAR	0,00	30.000,00	1.030.000,00	0,00	0,00	1.060.000,00
257 - 4.4.90.52.00	0,00	30.000,00	1.030.000,00	0,00	0,00	1.060.000,00
102 - FUNDEB Demais Despesas STN - 1.540.0000	0,00	30.000,00	1.030.000,00	0,00	0,00	1.060.000,00
Programa: 1205 - PROMOÇÃO E QUALIFICAÇÃO DO ENSINO FUNDAMENTAL	0,00	27.617.800,00	39.066.700,00	36.245.800,00	55.286.200,00	158.216.500,00
Ação: 1.18 - CONSTRUÇÃO, REFORMA E/OU AMPLIAÇÃO DE UNIDADES ESCOLARES,	0,00	550.000,00	1.100.000,00	0,00	0,00	1.650.000,00
252 - 4.4.90.51.00	0,00	550.000,00	1.100.000,00	0,00	0,00	1.650.000,00
102 - FUNDEB Demais Despesas STN - 1.540.0000	0,00	350.000,00	900.000,00	0,00	0,00	1.250.000,00
104 - Complemento da União VAAF (Demais Despesas) - STN - 1.541.000	0,00	200.000,00	200.000,00	0,00	0,00	400.000,00
106 - Complemento da União VAAT (Demais Despesas) - STN - 1.542.0000	0,00	0,00	0,00	0,00	0,00	0,00
Ação: 1.32 - AQUISIÇÃO DE VEÍCULOS, MÓVEIS, MÁQUINAS E EQUIPAMENTOS	0,00	200.000,00	880.000,00	500.000,00	843.000,00	2.423.000,00
269 - 4.4.90.52.00	0,00	200.000,00	880.000,00	500.000,00	843.000,00	2.423.000,00
102 - FUNDEB Demais Despesas STN - 1.540.0000	0,00	100.000,00	780.000,00	400.000,00	400.000,00	1.680.000,00
104 - Complemento da União VAAF (Demais Despesas) - STN - 1.541.000	0,00	100.000,00	100.000,00	100.000,00	100.000,00	400.000,00
106 - Complemento da União VAAT (Demais Despesas) - STN - 1.542.0000	0,00	0,00	0,00	0,00	343.000,00	343.000,00
Ação: 1.117 - CONSTRUÇÃO, REFORMA E/OU AMPLIAÇÃO DE UNIDADES ESCOLAS,	0,00	0,00	0,00	4.300.000,00	4.040.700,00	8.340.700,00
1355 - 4.4.90.51.00	0,00	0,00	0,00	4.300.000,00	4.040.700,00	8.340.700,00
102 - FUNDEB Demais Despesas STN - 1.540.0000	0,00	0,00	0,00	900.000,00	900.000,00	1.800.000,00
104 - Complemento da União VAAF (Demais Despesas) - STN - 1.541.000	0,00	0,00	0,00	200.000,00	200.000,00	400.000,00
106 - Complemento da União VAAT (Demais Despesas) - STN - 1.542.0000	0,00	0,00	0,00	700.000,00	440.700,00	1.140.700,00
404 - Recursos de Operações de Crédito - STN - 1.754.0000	0,00	0,00	0,00	2.500.000,00	2.500.000,00	5.000.000,00
Ação: 1.832 - Construção, reforma e/ou ampliação de Unidades Escolares do Município	0,00	0,00	0,00	0,00	2.200.000,00	2.200.000,00
1399 - 4.4.90.51.00	0,00	0,00	0,00	0,00	2.000.000,00	2.000.000,00
114 - Recursos de Precatório do FUNDEF - STN - 1.544.0000	0,00	0,00	0,00	0,00	2.000.000,00	2.000.000,00
1406 - 4.4.90.61.00	0,00	0,00	0,00	0,00	200.000,00	200.000,00
114 - Recursos de Precatório do FUNDEF - STN - 1.544.0000	0,00	0,00	0,00	0,00	200.000,00	200.000,00
Ação: 1.833 - AQUISIÇÃO DE VEICULOS, MÓVEIS, MÁQUINAS E OUTROS	0,00	0,00	0,00	0,00	1.000.000,00	1.000.000,00
1400 - 4.4.90.52.00	0,00	0,00	0,00	0,00	1.000.000,00	1.000.000,00
114 - Recursos de Precatório do FUNDEF - STN - 1.544.0000	0,00	0,00	0,00	0,00	1.000.000,00	1.000.000,00
Ação: 2.76 - GESTÃO ADMINISTRATIVA DO ENSINO FUNDAMENTAL - FUNDEB OUTROS	0,00	6.500.000,00	7.104.900,00	3.596.560,00	5.998.000,00	23.199.460,00
258 - 3.1.90.04.00	0,00	2.150.000,00	1.937.900,00	889.600,00	1.135.000,00	6.112.500,00
102 - FUNDEB Demais Despesas STN - 1.540.0000	0,00	1.600.000,00	1.387.900,00	400.000,00	590.000,00	3.977.900,00
104 - Complemento da União VAAF (Demais Despesas) - STN - 1.541.000	0,00	550.000,00	550.000,00	489.600,00	545.000,00	2.134.600,00
259 - 3.1.90.11.00	0,00	1.800.000,00	1.500.000,00	200.000,00	100.000,00	3.600.000,00
102 - FUNDEB Demais Despesas STN - 1.540.0000	0,00	1.800.000,00	1.500.000,00	200.000,00	100.000,00	3.600.000,00
260 - 3.1.90.13.00	0,00	400.000,00	650.000,00	100.000,00	82.000,00	1.232.000,00



Portal da Transparência
 http://ouvidiit-solucoes.inf.br/transparencia/
 assinado por: idUser 239

Demonstrativo de Compatibilidade entre PPA e LOA

PPA 2022 - 2025 - Valores em R\$

	Valor global	2022	2023	2024	2025	Total
102 - FUNDEB Demais Despesas STN - 1.540.0000	0,00	400.000,00	650.000,00	100.000,00	82.000,00	1.232.000,00
1438 - 3.1.90.92.00	0,00	0,00	0,00	0,00	2.000,00	2.000,00
102 - FUNDEB Demais Despesas STN - 1.540.0000	0,00	0,00	0,00	0,00	2.000,00	2.000,00
261 - 3.1.90.94.00	0,00	100.000,00	100.000,00	20.000,00	20.000,00	240.000,00
102 - FUNDEB Demais Despesas STN - 1.540.0000	0,00	100.000,00	100.000,00	20.000,00	20.000,00	240.000,00
262 - 3.1.91.13.00	0,00	300.000,00	350.000,00	100.000,00	100.000,00	850.000,00
102 - FUNDEB Demais Despesas STN - 1.540.0000	0,00	300.000,00	350.000,00	100.000,00	100.000,00	850.000,00
263 - 3.3.90.08.00	0,00	50.000,00	50.000,00	10.000,00	10.000,00	120.000,00
102 - FUNDEB Demais Despesas STN - 1.540.0000	0,00	50.000,00	50.000,00	10.000,00	10.000,00	120.000,00
264 - 3.3.90.14.00	0,00	5.000,00	5.000,00	5.000,00	5.000,00	20.000,00
102 - FUNDEB Demais Despesas STN - 1.540.0000	0,00	5.000,00	5.000,00	5.000,00	5.000,00	20.000,00
265 - 3.3.90.30.00	0,00	500.000,00	1.084.000,00	500.000,00	1.500.000,00	3.584.000,00
102 - FUNDEB Demais Despesas STN - 1.540.0000	0,00	500.000,00	1.084.000,00	500.000,00	1.500.000,00	3.584.000,00
1097 - 3.3.90.34.00	0,00	5.000,00	5.000,00	5.000,00	5.000,00	20.000,00
102 - FUNDEB Demais Despesas STN - 1.540.0000	0,00	5.000,00	5.000,00	5.000,00	5.000,00	20.000,00
950 - 3.3.90.35.00	0,00	15.000,00	15.000,00	10.000,00	10.000,00	50.000,00
102 - FUNDEB Demais Despesas STN - 1.540.0000	0,00	15.000,00	15.000,00	10.000,00	10.000,00	50.000,00
266 - 3.3.90.36.00	0,00	150.000,00	150.000,00	130.000,00	30.000,00	460.000,00
102 - FUNDEB Demais Despesas STN - 1.540.0000	0,00	150.000,00	150.000,00	130.000,00	30.000,00	460.000,00
267 - 3.3.90.39.00	0,00	520.000,00	703.000,00	1.521.960,00	2.990.000,00	5.734.960,00
102 - FUNDEB Demais Despesas STN - 1.540.0000	0,00	520.000,00	703.000,00	1.521.960,00	2.990.000,00	5.734.960,00
1095 - 3.3.90.40.00	0,00	5.000,00	5.000,00	5.000,00	5.000,00	20.000,00
102 - FUNDEB Demais Despesas STN - 1.540.0000	0,00	5.000,00	5.000,00	5.000,00	5.000,00	20.000,00
1439 - 3.3.90.92.00	0,00	0,00	0,00	0,00	3.000,00	3.000,00
102 - FUNDEB Demais Despesas STN - 1.540.0000	0,00	0,00	0,00	0,00	3.000,00	3.000,00
268 - 3.3.91.97.00	0,00	500.000,00	550.000,00	100.000,00	1.000,00	1.151.000,00
102 - FUNDEB Demais Despesas STN - 1.540.0000	0,00	500.000,00	550.000,00	100.000,00	1.000,00	1.151.000,00
2.77 - GESTÃO ADMINISTRATIVA DE PESSOAL DO ENSINO FUNDAMENTAL -	0,00	20.367.800,00	29.981.800,00	27.849.240,00	29.395.500,00	107.594.340,00
270 - 3.1.90.04.00	0,00	2.200.000,00	4.771.264,00	5.585.202,50	5.500.500,00	18.056.966,50
101 - FUNDEB Profissionais da Educação - STN - 1.540.1070	0,00	1.400.000,00	4.001.364,00	5.085.202,50	4.300.000,00	14.786.566,50
103 - Complemento da União VAAF (Profissionais da Educação) - STN - 1.541.1070	0,00	800.000,00	769.900,00	500.000,00	1.200.500,00	3.270.400,00
271 - 3.1.90.11.00	0,00	11.100.000,00	16.100.000,00	13.782.600,00	14.489.000,00	55.471.600,00
101 - FUNDEB Profissionais da Educação - STN - 1.540.1070	0,00	10.800.000,00	15.800.000,00	12.300.000,00	13.000.000,00	51.900.000,00
103 - Complemento da União VAAF (Profissionais da Educação) - STN - 1.541.1070	0,00	300.000,00	300.000,00	740.400,00	489.000,00	1.829.400,00
105 - Complemento da União VAAT (Profissionais da Educação) - STN - 1.542.1070	0,00	0,00	0,00	742.200,00	1.000.000,00	1.742.200,00
272 - 3.1.90.13.00	0,00	2.919.098,50	2.919.098,50	1.600.000,00	1.125.000,00	8.563.197,00
101 - FUNDEB Profissionais da Educação - STN - 1.540.1070	0,00	2.469.098,50	2.469.098,50	1.200.000,00	1.000.000,00	7.138.197,00



PORTAL DA TRANSPARENCIA
<http://cloud-it-solucoes.inf.br/transparenciaMunicipal/download/63-202502191514227.pdf>
 assinado por: idUser 239

Demonstrativo de Compatibilidade entre PPA e LOA

PPA 2022 - 2025 - Valores em R\$

	Valor global	2022	2023	2024	2025	Total
103 - Complemento da União VAAF (Profissionais da Educação) - STN - 1.541.1070	0,00	450.000,00	450.000,00	400.000,00	125.000,00	1.425.000,00
273 - 3.1.90.94.00	0,00	700.000,00	700.000,00	800.000,00	800.000,00	3.000.000,00
101 - FUNDEB Profissionais da Educação - STN - 1.540.1070	0,00	600.000,00	600.000,00	200.000,00	200.000,00	1.600.000,00
103 - Complemento da União VAAF (Profissionais da Educação) - STN - 1.541.1070	0,00	100.000,00	100.000,00	600.000,00	600.000,00	1.400.000,00
274 - 3.1.91.13.00	0,00	1.306.701,50	2.528.437,50	2.000.000,00	7.464.000,00	13.299.139,00
101 - FUNDEB Profissionais da Educação - STN - 1.540.1070	0,00	1.256.701,50	2.478.437,50	1.950.000,00	6.408.500,00	12.093.639,00
103 - Complemento da União VAAF (Profissionais da Educação) - STN - 1.541.1070	0,00	50.000,00	50.000,00	50.000,00	1.055.500,00	1.205.500,00
946 - 3.3.90.08.00	0,00	105.000,00	105.000,00	15.000,00	15.000,00	240.000,00
101 - FUNDEB Profissionais da Educação - STN - 1.540.1070	0,00	5.000,00	5.000,00	5.000,00	5.000,00	20.000,00
103 - Complemento da União VAAF (Profissionais da Educação) - STN - 1.541.1070	0,00	100.000,00	100.000,00	10.000,00	10.000,00	220.000,00
275 - 3.3.91.97.00	0,00	2.037.000,00	2.858.000,00	4.066.437,50	2.000,00	8.963.437,50
101 - FUNDEB Profissionais da Educação - STN - 1.540.1070	0,00	1.900.000,00	2.721.000,00	3.066.437,50	1.000,00	7.688.437,50
103 - Complemento da União VAAF (Profissionais da Educação) - STN - 1.541.1070	0,00	137.000,00	137.000,00	1.000.000,00	1.000,00	1.275.000,00
Ação: 2.2186 - DESPESAS - PRECATÓRIOS DO FUNDEF.	0,00	0,00	0,00	0,00	11.809.000,00	11.809.000,00
1401 - 3.3.90.30.00	0,00	0,00	0,00	0,00	500.000,00	500.000,00
114 - Recursos de Precatório do FUNDEF - STN - 1.544.0000	0,00	0,00	0,00	0,00	500.000,00	500.000,00
1402 - 3.3.90.32.00	0,00	0,00	0,00	0,00	500.000,00	500.000,00
114 - Recursos de Precatório do FUNDEF - STN - 1.544.0000	0,00	0,00	0,00	0,00	500.000,00	500.000,00
1403 - 3.3.90.36.00	0,00	0,00	0,00	0,00	20.000,00	20.000,00
114 - Recursos de Precatório do FUNDEF - STN - 1.544.0000	0,00	0,00	0,00	0,00	20.000,00	20.000,00
1404 - 3.3.90.39.00	0,00	0,00	0,00	0,00	1.689.000,00	1.689.000,00
114 - Recursos de Precatório do FUNDEF - STN - 1.544.0000	0,00	0,00	0,00	0,00	1.689.000,00	1.689.000,00
1405 - 3.3.90.93.00	0,00	0,00	0,00	0,00	9.100.000,00	9.100.000,00
114 - Recursos de Precatório do FUNDEF - STN - 1.544.0000	0,00	0,00	0,00	0,00	9.100.000,00	9.100.000,00
Programa: 1210 - GESTÃO DAS ATIVIDADES-MEIO DA EDUCAÇÃO BÁSICA	0,00	75.000,00	467.000,00	195.000,00	45.000,00	782.000,00
Ação: 1.17 - CONSTRUÇÃO E ADAPTAÇÃO DE BIBLIOTECA ESCOLAR	0,00	5.000,00	5.000,00	5.000,00	5.000,00	20.000,00
248 - 4.4.90.51.00	0,00	5.000,00	5.000,00	5.000,00	5.000,00	20.000,00
102 - FUNDEB Demais Despesas STN - 1.540.0000	0,00	5.000,00	5.000,00	5.000,00	5.000,00	20.000,00
Ação: 2.78 - MANUTENÇÃO DE IMÓVEIS E INSTALAÇÕES DE UNIDADES DE ENSINO	0,00	70.000,00	462.000,00	190.000,00	40.000,00	762.000,00
276 - 3.3.90.30.00	0,00	40.000,00	380.000,00	150.000,00	20.000,00	590.000,00
102 - FUNDEB Demais Despesas STN - 1.540.0000	0,00	40.000,00	380.000,00	150.000,00	20.000,00	590.000,00
277 - 3.3.90.36.00	0,00	20.000,00	30.000,00	15.000,00	15.000,00	80.000,00
102 - FUNDEB Demais Despesas STN - 1.540.0000	0,00	20.000,00	30.000,00	15.000,00	15.000,00	80.000,00
278 - 3.3.90.39.00	0,00	10.000,00	52.000,00	25.000,00	5.000,00	92.000,00
102 - FUNDEB Demais Despesas STN - 1.540.0000	0,00	10.000,00	52.000,00	25.000,00	5.000,00	92.000,00
Subfunção: 365 - Educação Infantil	0,00	1.707.200,00	3.579.300,00	6.241.200,00	6.810.800,00	18.338.500,00
Programa: 1204 - MELHORIA DA QUALIDADE NA EDUCAÇÃO INFANTIL	0,00	1.707.200,00	3.579.300,00	6.241.200,00	6.810.800,00	18.338.500,00



PORTAL DA TRANSPARENCIA
<http://ouvidor.solucoes.inf.br/tranpar/Municipal/download/63-20250219191422.pdf>
 assinado por: idUser 239

Demonstrativo de Compatibilidade entre PPA e LOA

PPA 2022 - 2025 - Valores em R\$

	Valor global	2022	2023	2024	2025	Total
Ação: 1.19 - CONSTRUÇÃO, REFORMA E/OU AMPLIAÇÃO DE IMÓVEIS P/ UNIDADES DE	0,00	250.000,00	958.100,00	0,00	0,00	1.208.100,00
279 - 4.4.90.51.00	0,00	200.000,00	908.100,00	0,00	0,00	1.108.100,00
102 - FUNDEB Demais Despesas STN - 1.540.0000	0,00	100.000,00	607.000,00	0,00	0,00	707.000,00
104 - Complemento da União VAAF (Demais Despesas) - STN - 1.541.000	0,00	100.000,00	87.100,00	0,00	0,00	187.100,00
106 - Complemento da União VAAT (Demais Despesas) - STN - 1.542.0000	0,00	0,00	214.000,00	0,00	0,00	214.000,00
280 - 4.4.90.61.00	0,00	50.000,00	50.000,00	0,00	0,00	100.000,00
102 - FUNDEB Demais Despesas STN - 1.540.0000	0,00	50.000,00	50.000,00	0,00	0,00	100.000,00
Ação: 1.34 - AQUISIÇÃO DE VEÍCULOS, MÓVEIS, MÁQUINAS E EQUIPAMENTOS	0,00	255.200,00	335.800,00	296.600,00	276.000,00	1.163.600,00
293 - 4.4.90.52.00	0,00	255.200,00	335.800,00	296.600,00	276.000,00	1.163.600,00
102 - FUNDEB Demais Despesas STN - 1.540.0000	0,00	89.200,00	89.200,00	50.000,00	50.000,00	278.400,00
104 - Complemento da União VAAF (Demais Despesas) - STN - 1.541.000	0,00	73.000,00	73.000,00	73.000,00	73.000,00	292.000,00
106 - Complemento da União VAAT (Demais Despesas) - STN - 1.542.0000	0,00	93.000,00	173.600,00	173.600,00	153.000,00	593.200,00
Ação: 1.116 - CONSTRUÇÃO, REFORMA E/OU AMPLIAÇÃO DE IMÓVEIS P/ UNIDADES DE	0,00	0,00	0,00	1.305.200,00	1.257.500,00	2.562.700,00
1353 - 4.4.90.51.00	0,00	0,00	0,00	1.255.200,00	1.207.500,00	2.462.700,00
102 - FUNDEB Demais Despesas STN - 1.540.0000	0,00	0,00	0,00	500.000,00	452.500,00	952.500,00
106 - Complemento da União VAAT (Demais Despesas) - STN - 1.542.0000	0,00	0,00	0,00	755.200,00	755.000,00	1.510.200,00
1354 - 4.4.90.61.00	0,00	0,00	0,00	50.000,00	50.000,00	100.000,00
102 - FUNDEB Demais Despesas STN - 1.540.0000	0,00	0,00	0,00	50.000,00	50.000,00	100.000,00
Ação: 2.79 - GESTÃO ADMINISTRATIVA DE PESSOAL DE EDUCAÇÃO INFANTIL CRECHE E	0,00	927.000,00	1.614.400,00	4.262.400,00	4.736.300,00	11.540.100,00
281 - 3.1.90.04.00	0,00	360.000,00	412.400,00	1.200.000,00	2.000.000,00	3.972.400,00
101 - FUNDEB Profissionais da Educação - STN - 1.540.1070	0,00	60.000,00	60.000,00	350.000,00	200.000,00	670.000,00
103 - Complemento da União VAAF (Profissionais da Educação) - STN - 1.541.1070	0,00	200.000,00	200.000,00	50.000,00	100.000,00	550.000,00
105 - Complemento da União VAAT (Profissionais da Educação) - STN - 1.542.1070	0,00	100.000,00	152.400,00	800.000,00	1.700.000,00	2.752.400,00
282 - 3.1.90.11.00	0,00	327.000,00	410.000,00	2.022.400,00	1.713.300,00	4.472.700,00
101 - FUNDEB Profissionais da Educação - STN - 1.540.1070	0,00	110.000,00	110.000,00	472.400,00	100.000,00	792.400,00
103 - Complemento da União VAAF (Profissionais da Educação) - STN - 1.541.1070	0,00	100.000,00	100.000,00	50.000,00	50.000,00	300.000,00
105 - Complemento da União VAAT (Profissionais da Educação) - STN - 1.542.1070	0,00	117.000,00	200.000,00	1.500.000,00	1.563.300,00	3.380.300,00
283 - 3.1.90.13.00	0,00	60.000,00	256.000,00	320.000,00	360.000,00	996.000,00
101 - FUNDEB Profissionais da Educação - STN - 1.540.1070	0,00	10.000,00	10.000,00	150.000,00	150.000,00	320.000,00
103 - Complemento da União VAAF (Profissionais da Educação) - STN - 1.541.1070	0,00	50.000,00	50.000,00	10.000,00	10.000,00	120.000,00
105 - Complemento da União VAAT (Profissionais da Educação) - STN - 1.542.1070	0,00	0,00	196.000,00	160.000,00	200.000,00	556.000,00
943 - 3.1.90.94.00	0,00	25.000,00	25.000,00	15.000,00	15.000,00	80.000,00
101 - FUNDEB Profissionais da Educação - STN - 1.540.1070	0,00	5.000,00	5.000,00	5.000,00	5.000,00	20.000,00
103 - Complemento da União VAAF (Profissionais da Educação) - STN - 1.541.1070	0,00	20.000,00	20.000,00	10.000,00	10.000,00	60.000,00
284 - 3.1.91.13.00	0,00	40.000,00	175.000,00	230.000,00	630.000,00	1.075.000,00
101 - FUNDEB Profissionais da Educação - STN - 1.540.1070	0,00	20.000,00	20.000,00	20.000,00	20.000,00	80.000,00
103 - Complemento da União VAAF (Profissionais da Educação) - STN - 1.541.1070	0,00	20.000,00	20.000,00	10.000,00	10.000,00	60.000,00



PORTAL DA TRANSPARENCIA
<http://divulga-solucoes.inf.br/transparenciaMunicipal>
 assinado por: idUser 239
 Download/63-20250219151422.pdf

Demonstrativo de Compatibilidade entre PPA e LOA

PPA 2022 - 2025 - Valores em R\$

	Valor global	2022	2023	2024	2025	Total
105 - Complemento da União VAAT (Profissionais da Educação) - STN - 1.542.1070	0,00	0,00	135.000,00	200.000,00	600.000,00	935.000,00
944 - 3.3.90.08.00	0,00	25.000,00	25.000,00	15.000,00	15.000,00	80.000,00
101 - FUNDEB Profissionais da Educação - STN - 1.540.1070	0,00	5.000,00	5.000,00	5.000,00	5.000,00	20.000,00
103 - Complemento da União VAAF (Profissionais da Educação) - STN - 1.541.1070	0,00	20.000,00	20.000,00	10.000,00	10.000,00	60.000,00
285 - 3.3.91.97.00	0,00	90.000,00	311.000,00	460.000,00	3.000,00	864.000,00
101 - FUNDEB Profissionais da Educação - STN - 1.540.1070	0,00	50.000,00	50.000,00	50.000,00	1.000,00	151.000,00
103 - Complemento da União VAAF (Profissionais da Educação) - STN - 1.541.1070	0,00	40.000,00	40.000,00	10.000,00	1.000,00	91.000,00
105 - Complemento da União VAAT (Profissionais da Educação) - STN - 1.542.1070	0,00	0,00	221.000,00	400.000,00	1.000,00	622.000,00
2.80 - GESTÃO ADMINISTRATIVA DA EDUCAÇÃO INFANTIL CRECHE E PRÉ-ESCOLA	0,00	275.000,00	671.000,00	377.000,00	541.000,00	1.864.000,00
286 - 3.1.90.04.00	0,00	5.000,00	5.000,00	100.000,00	10.000,00	120.000,00
102 - FUNDEB Demais Despesas STN - 1.540.0000	0,00	5.000,00	5.000,00	100.000,00	10.000,00	120.000,00
287 - 3.1.90.11.00	0,00	205.000,00	205.000,00	50.000,00	10.000,00	470.000,00
102 - FUNDEB Demais Despesas STN - 1.540.0000	0,00	205.000,00	205.000,00	50.000,00	10.000,00	470.000,00
288 - 3.1.90.13.00	0,00	2.000,00	2.000,00	4.000,00	4.000,00	12.000,00
102 - FUNDEB Demais Despesas STN - 1.540.0000	0,00	2.000,00	2.000,00	4.000,00	4.000,00	12.000,00
1440 - 3.1.90.92.00	0,00	0,00	0,00	0,00	2.000,00	2.000,00
102 - FUNDEB Demais Despesas STN - 1.540.0000	0,00	0,00	0,00	0,00	2.000,00	2.000,00
289 - 3.1.91.13.00	0,00	3.000,00	3.000,00	3.000,00	3.000,00	12.000,00
102 - FUNDEB Demais Despesas STN - 1.540.0000	0,00	3.000,00	3.000,00	3.000,00	3.000,00	12.000,00
290 - 3.3.90.30.00	0,00	10.000,00	356.000,00	150.000,00	379.000,00	895.000,00
102 - FUNDEB Demais Despesas STN - 1.540.0000	0,00	10.000,00	356.000,00	150.000,00	10.000,00	526.000,00
106 - Complemento da União VAAT (Demais Despesas) - STN - 1.542.0000	0,00	0,00	0,00	0,00	369.000,00	369.000,00
1099 - 3.3.90.34.00	0,00	5.000,00	5.000,00	5.000,00	5.000,00	20.000,00
102 - FUNDEB Demais Despesas STN - 1.540.0000	0,00	5.000,00	5.000,00	5.000,00	5.000,00	20.000,00
291 - 3.3.90.36.00	0,00	20.000,00	20.000,00	10.000,00	10.000,00	60.000,00
102 - FUNDEB Demais Despesas STN - 1.540.0000	0,00	20.000,00	20.000,00	10.000,00	10.000,00	60.000,00
292 - 3.3.90.39.00	0,00	20.000,00	70.000,00	50.000,00	110.000,00	250.000,00
102 - FUNDEB Demais Despesas STN - 1.540.0000	0,00	20.000,00	70.000,00	50.000,00	26.000,00	166.000,00
106 - Complemento da União VAAT (Demais Despesas) - STN - 1.542.0000	0,00	0,00	0,00	0,00	84.000,00	84.000,00
1098 - 3.3.90.40.00	0,00	5.000,00	5.000,00	5.000,00	5.000,00	20.000,00
102 - FUNDEB Demais Despesas STN - 1.540.0000	0,00	5.000,00	5.000,00	5.000,00	5.000,00	20.000,00
1441 - 3.3.90.92.00	0,00	0,00	0,00	0,00	3.000,00	3.000,00
102 - FUNDEB Demais Despesas STN - 1.540.0000	0,00	0,00	0,00	0,00	3.000,00	3.000,00
Subfunção: 366 - Educação de Jovens e Adultos	0,00	65.000,00	538.000,00	666.000,00	760.000,00	2.029.000,00
Programa: 1206 - MELHORIA DA QUALIDADE DA EDUCAÇÃO DE JOVENS E ADULTOS	0,00	65.000,00	538.000,00	666.000,00	760.000,00	2.029.000,00
Ação: 1.20 - AQUISIÇÃO DE VEÍCULOS, MÓVEIS, MÁQUINAS E EQUIPAMENTOS PARA O	0,00	5.000,00	5.000,00	5.000,00	25.000,00	40.000,00
301 - 4.4.90.52.00	0,00	5.000,00	5.000,00	5.000,00	25.000,00	40.000,00



PORTAL DA TRANSPARENCIA
 http://loaudt.solucoes.inf.br/transparenciaMunicipal/download/63-20250219151422.pdf
 assinado por: idUser 239

Demonstrativo de Compatibilidade entre PPA e LOA

PPA 2022 - 2025 - Valores em R\$

	Valor global	2022	2023	2024	2025	Total
102 - FUNDEB Demais Despesas STN - 1.540.0000	0,00	5.000,00	5.000,00	5.000,00	5.000,00	20.000,00
106 - Complemento da União VAAT (Demais Despesas) - STN - 1.542.0000	0,00	0,00	0,00	0,00	20.000,00	20.000,00
2.85 - GESTÃO DE PESSOAL DA EDUCAÇÃO DE JOVENS E ADULTOS -	0,00	15.000,00	488.000,00	616.000,00	610.000,00	1.729.000,00
302 - 3.1.90.04.00	0,00	5.000,00	5.000,00	5.000,00	5.000,00	20.000,00
101 - FUNDEB Profissionais da Educação - STN - 1.540.1070	0,00	5.000,00	5.000,00	5.000,00	5.000,00	20.000,00
303 - 3.1.90.11.00	0,00	5.000,00	325.000,00	400.000,00	400.000,00	1.130.000,00
101 - FUNDEB Profissionais da Educação - STN - 1.540.1070	0,00	5.000,00	325.000,00	400.000,00	400.000,00	1.130.000,00
304 - 3.1.90.13.00	0,00	2.000,00	2.000,00	2.000,00	2.000,00	8.000,00
101 - FUNDEB Profissionais da Educação - STN - 1.540.1070	0,00	2.000,00	2.000,00	2.000,00	2.000,00	8.000,00
305 - 3.1.91.13.00	0,00	3.000,00	59.000,00	59.000,00	202.000,00	323.000,00
101 - FUNDEB Profissionais da Educação - STN - 1.540.1070	0,00	3.000,00	59.000,00	59.000,00	202.000,00	323.000,00
1107 - 3.3.91.97.00	0,00	0,00	97.000,00	150.000,00	1.000,00	248.000,00
101 - FUNDEB Profissionais da Educação - STN - 1.540.1070	0,00	0,00	97.000,00	150.000,00	1.000,00	248.000,00
2.122 - MANUTENÇÃO DAS ATIVIDADES DA EDUCAÇÃO DE JOVENS E ADULTOS -	0,00	45.000,00	45.000,00	45.000,00	125.000,00	260.000,00
294 - 3.1.90.04.00	0,00	5.000,00	5.000,00	5.000,00	5.000,00	20.000,00
102 - FUNDEB Demais Despesas STN - 1.540.0000	0,00	5.000,00	5.000,00	5.000,00	5.000,00	20.000,00
295 - 3.1.90.11.00	0,00	5.000,00	5.000,00	5.000,00	85.000,00	100.000,00
102 - FUNDEB Demais Despesas STN - 1.540.0000	0,00	5.000,00	5.000,00	5.000,00	85.000,00	100.000,00
296 - 3.1.90.13.00	0,00	2.000,00	2.000,00	2.000,00	2.000,00	8.000,00
102 - FUNDEB Demais Despesas STN - 1.540.0000	0,00	2.000,00	2.000,00	2.000,00	2.000,00	8.000,00
297 - 3.1.91.13.00	0,00	3.000,00	3.000,00	3.000,00	3.000,00	12.000,00
102 - FUNDEB Demais Despesas STN - 1.540.0000	0,00	3.000,00	3.000,00	3.000,00	3.000,00	12.000,00
298 - 3.3.90.30.00	0,00	10.000,00	10.000,00	10.000,00	10.000,00	40.000,00
102 - FUNDEB Demais Despesas STN - 1.540.0000	0,00	10.000,00	10.000,00	10.000,00	10.000,00	40.000,00
1100 - 3.3.90.34.00	0,00	5.000,00	5.000,00	5.000,00	5.000,00	20.000,00
102 - FUNDEB Demais Despesas STN - 1.540.0000	0,00	5.000,00	5.000,00	5.000,00	5.000,00	20.000,00
299 - 3.3.90.36.00	0,00	5.000,00	5.000,00	5.000,00	5.000,00	20.000,00
102 - FUNDEB Demais Despesas STN - 1.540.0000	0,00	5.000,00	5.000,00	5.000,00	5.000,00	20.000,00
300 - 3.3.90.39.00	0,00	5.000,00	5.000,00	5.000,00	5.000,00	20.000,00
102 - FUNDEB Demais Despesas STN - 1.540.0000	0,00	5.000,00	5.000,00	5.000,00	5.000,00	20.000,00
1101 - 3.3.90.40.00	0,00	5.000,00	5.000,00	5.000,00	5.000,00	20.000,00
102 - FUNDEB Demais Despesas STN - 1.540.0000	0,00	5.000,00	5.000,00	5.000,00	5.000,00	20.000,00
Subfunção: 367 - Educação Especial	0,00	49.000,00	49.000,00	49.000,00	61.000,00	208.000,00
Programa: 1207 - SUPORTE E APOIO EFETIVO NA EDUCAÇÃO ESPECIAL	0,00	49.000,00	49.000,00	49.000,00	61.000,00	208.000,00
Ação: 1.103 - AQUISIÇÃO DE VEÍCULOS, MOBILIÁRIOS E EQUIPAMENTOS PARA	0,00	20.000,00	20.000,00	20.000,00	25.000,00	85.000,00
940 - 4.4.90.52.00	0,00	20.000,00	20.000,00	20.000,00	25.000,00	85.000,00
102 - FUNDEB Demais Despesas STN - 1.540.0000	0,00	20.000,00	20.000,00	20.000,00	25.000,00	80.000,00



PORTAL DA TRANSPARENCIA
 http://oioudiit-solucoes.inf.br/transparenciaMunicipal/download/63-20250219151422.pdf
 assinado por: idUser 239

Demonstrativo de Compatibilidade entre PPA e LOA

PPA 2022 - 2025 - Valores em R\$

	Valor global	2022	2023	2024	2025	Total
106 - Complemento da União VAAT (Demais Despesas) - STN - 1.542.0000	0,00	0,00	0,00	0,00	5.000,00	5.000,00
2.123 - MANUTENÇÃO DAS ATIVIDADES DE EDUCAÇÃO ESPECIAL -	0,00	15.000,00	15.000,00	15.000,00	22.000,00	67.000,00
933 - 3.1.90.04.00	0,00	5.000,00	5.000,00	5.000,00	5.000,00	20.000,00
101 - FUNDEB Profissionais da Educação - STN - 1.540.1070	0,00	5.000,00	5.000,00	5.000,00	5.000,00	20.000,00
934 - 3.1.90.11.00	0,00	5.000,00	5.000,00	5.000,00	13.000,00	28.000,00
101 - FUNDEB Profissionais da Educação - STN - 1.540.1070	0,00	5.000,00	5.000,00	5.000,00	13.000,00	28.000,00
935 - 3.1.90.13.00	0,00	2.000,00	2.000,00	2.000,00	1.000,00	7.000,00
101 - FUNDEB Profissionais da Educação - STN - 1.540.1070	0,00	2.000,00	2.000,00	2.000,00	1.000,00	7.000,00
936 - 3.1.91.13.00	0,00	3.000,00	3.000,00	3.000,00	3.000,00	12.000,00
101 - FUNDEB Profissionais da Educação - STN - 1.540.1070	0,00	3.000,00	3.000,00	3.000,00	3.000,00	12.000,00
2.124 - MANUTENÇÃO DAS ATIVIDADES DA EDUCAÇÃO ESPECIAL - FUNDEB	0,00	14.000,00	14.000,00	14.000,00	14.000,00	56.000,00
937 - 3.3.90.30.00	0,00	3.000,00	3.000,00	3.000,00	3.000,00	12.000,00
102 - FUNDEB Demais Despesas STN - 1.540.0000	0,00	3.000,00	3.000,00	3.000,00	3.000,00	12.000,00
938 - 3.3.90.36.00	0,00	3.000,00	3.000,00	3.000,00	3.000,00	12.000,00
102 - FUNDEB Demais Despesas STN - 1.540.0000	0,00	3.000,00	3.000,00	3.000,00	3.000,00	12.000,00
939 - 3.3.90.39.00	0,00	3.000,00	3.000,00	3.000,00	3.000,00	12.000,00
102 - FUNDEB Demais Despesas STN - 1.540.0000	0,00	3.000,00	3.000,00	3.000,00	3.000,00	12.000,00
1102 - 3.3.90.40.00	0,00	5.000,00	5.000,00	5.000,00	5.000,00	20.000,00
102 - FUNDEB Demais Despesas STN - 1.540.0000	0,00	5.000,00	5.000,00	5.000,00	5.000,00	20.000,00
Subfunção: 782 - Transporte Rodoviário	0,00	0,00	0,00	0,00	2.020.000,00	2.020.000,00
Programa: 1202 - TRANSPORTE ESCOLAR	0,00	0,00	0,00	0,00	2.020.000,00	2.020.000,00
Ação: 2.75 - MANUTENÇÃO DO PROGRAMA TRANSPORTE ESCOLAR	0,00	0,00	0,00	0,00	2.020.000,00	2.020.000,00
1387 - 3.3.90.30.00	0,00	0,00	0,00	0,00	10.000,00	10.000,00
102 - FUNDEB Demais Despesas STN - 1.540.0000	0,00	0,00	0,00	0,00	10.000,00	10.000,00
1388 - 3.3.90.36.00	0,00	0,00	0,00	0,00	10.000,00	10.000,00
102 - FUNDEB Demais Despesas STN - 1.540.0000	0,00	0,00	0,00	0,00	10.000,00	10.000,00
1389 - 3.3.90.39.00	0,00	0,00	0,00	0,00	2.000.000,00	2.000.000,00
102 - FUNDEB Demais Despesas STN - 1.540.0000	0,00	0,00	0,00	0,00	2.000.000,00	2.000.000,00
Unidade gestora: 5 - Instituto de Previdência dos Servidores do Bom Jardim -	0,00	11.750.000,00	13.201.000,00	16.789.000,00	20.406.000,00	62.146.000,00
Unidade orçamentária: 15001 - Instituto de Previdência dos Servidores do Bom Jar	0,00	11.750.000,00	13.201.000,00	16.789.000,00	20.406.000,00	62.146.000,00
Função: 4 - Administração	0,00	662.815,00	775.500,00	798.640,00	787.750,00	3.024.705,00
Subfunção: 122 - Administração Geral	0,00	662.815,00	775.500,00	798.640,00	787.750,00	3.024.705,00
Programa: 901 - PREVIDÊNCIA DE INATIVOS E PENSIONISTAS DO MUNICÍPIO	0,00	662.815,00	775.500,00	0,00	0,00	1.438.315,00
Ação: 1.72 - CONSTRUÇÃO, REFORMA E/OU AMPLIAÇÃO DO PRÉDIO DO BomJardimPrev	0,00	10.925,00	10.925,00	0,00	0,00	21.850,00
494 - 4.4.90.51.00	0,00	10.925,00	10.925,00	0,00	0,00	21.850,00
800 - MSC - 1.800.1111 Recursos Vinculados ao RPPS - Fundo de Capitalização (Plano Pre	0,00	10.925,00	0,00	0,00	0,00	10.925,00
802 - MSC - 1.802.0000 Recursos Vinculados ao RPPS - Taxa de Administração	0,00	0,00	10.925,00	0,00	0,00	10.925,00



PORTAL DA TRANSPARENCIA
<http://oioudiit-solucoes.inf.br/transparenciaMunicipal/Download.aspx?20250219151422.pdf>
 assinado por: idUser 239

Demonstrativo de Compatibilidade entre PPA e LOA

PPA 2022 - 2025 - Valores em R\$

		Valor global	2022	2023	2024	2025	Total
Ação:	2.126 - MANUTENÇÃO DAS ATIVIDADES VINCULADAS A GESTÃO	0,00	651.890,00	764.575,00	0,00	0,00	1.416.465,00
	495 - 3.1.90.04.00	0,00	5.925,00	5.925,00	0,00	0,00	11.850,00
	800 - MSC - 1.800.1111 Recursos Vinculados ao RPPS - Fundo de Capitalização (Plano Pre	0,00	5.925,00	0,00	0,00	0,00	5.925,00
	802 - MSC - 1.802.0000 Recursos Vinculados ao RPPS - Taxa de Administração	0,00	0,00	5.925,00	0,00	0,00	5.925,00
	496 - 3.1.90.11.00	0,00	101.850,00	200.000,00	0,00	0,00	301.850,00
	800 - MSC - 1.800.1111 Recursos Vinculados ao RPPS - Fundo de Capitalização (Plano Pre	0,00	101.850,00	0,00	0,00	0,00	101.850,00
	802 - MSC - 1.802.0000 Recursos Vinculados ao RPPS - Taxa de Administração	0,00	0,00	200.000,00	0,00	0,00	200.000,00
	497 - 3.1.90.13.00	0,00	51.850,00	51.850,00	0,00	0,00	103.700,00
	800 - MSC - 1.800.1111 Recursos Vinculados ao RPPS - Fundo de Capitalização (Plano Pre	0,00	51.850,00	0,00	0,00	0,00	51.850,00
	802 - MSC - 1.802.0000 Recursos Vinculados ao RPPS - Taxa de Administração	0,00	0,00	51.850,00	0,00	0,00	51.850,00
	498 - 3.3.90.14.00	0,00	25.925,00	25.925,00	0,00	0,00	51.850,00
	800 - MSC - 1.800.1111 Recursos Vinculados ao RPPS - Fundo de Capitalização (Plano Pre	0,00	25.925,00	0,00	0,00	0,00	25.925,00
	802 - MSC - 1.802.0000 Recursos Vinculados ao RPPS - Taxa de Administração	0,00	0,00	25.925,00	0,00	0,00	25.925,00
	499 - 3.3.90.30.00	0,00	25.925,00	25.925,00	0,00	0,00	51.850,00
	800 - MSC - 1.800.1111 Recursos Vinculados ao RPPS - Fundo de Capitalização (Plano Pre	0,00	25.925,00	0,00	0,00	0,00	25.925,00
	802 - MSC - 1.802.0000 Recursos Vinculados ao RPPS - Taxa de Administração	0,00	0,00	25.925,00	0,00	0,00	25.925,00
	500 - 3.3.90.33.00	0,00	5.925,00	5.925,00	0,00	0,00	11.850,00
	800 - MSC - 1.800.1111 Recursos Vinculados ao RPPS - Fundo de Capitalização (Plano Pre	0,00	5.925,00	0,00	0,00	0,00	5.925,00
	802 - MSC - 1.802.0000 Recursos Vinculados ao RPPS - Taxa de Administração	0,00	0,00	5.925,00	0,00	0,00	5.925,00
	501 - 3.3.90.35.00	0,00	164.800,00	170.000,00	0,00	0,00	334.800,00
	800 - MSC - 1.800.1111 Recursos Vinculados ao RPPS - Fundo de Capitalização (Plano Pre	0,00	164.800,00	0,00	0,00	0,00	164.800,00
	802 - MSC - 1.802.0000 Recursos Vinculados ao RPPS - Taxa de Administração	0,00	0,00	170.000,00	0,00	0,00	170.000,00
	502 - 3.3.90.36.00	0,00	31.180,00	31.180,00	0,00	0,00	62.360,00
	800 - MSC - 1.800.1111 Recursos Vinculados ao RPPS - Fundo de Capitalização (Plano Pre	0,00	31.180,00	0,00	0,00	0,00	31.180,00
	802 - MSC - 1.802.0000 Recursos Vinculados ao RPPS - Taxa de Administração	0,00	0,00	31.180,00	0,00	0,00	31.180,00
	503 - 3.3.90.39.00	0,00	155.550,00	155.550,00	0,00	0,00	311.100,00
	800 - MSC - 1.800.1111 Recursos Vinculados ao RPPS - Fundo de Capitalização (Plano Pre	0,00	155.550,00	0,00	0,00	0,00	155.550,00
	802 - MSC - 1.802.0000 Recursos Vinculados ao RPPS - Taxa de Administração	0,00	0,00	155.550,00	0,00	0,00	155.550,00
	504 - 3.3.90.47.00	0,00	25.925,00	25.925,00	0,00	0,00	51.850,00
	800 - MSC - 1.800.1111 Recursos Vinculados ao RPPS - Fundo de Capitalização (Plano Pre	0,00	25.925,00	0,00	0,00	0,00	25.925,00
	802 - MSC - 1.802.0000 Recursos Vinculados ao RPPS - Taxa de Administração	0,00	0,00	25.925,00	0,00	0,00	25.925,00
	505 - 3.3.90.92.00	0,00	15.555,00	24.890,00	0,00	0,00	40.445,00
	800 - MSC - 1.800.1111 Recursos Vinculados ao RPPS - Fundo de Capitalização (Plano Pre	0,00	15.555,00	0,00	0,00	0,00	15.555,00
	802 - MSC - 1.802.0000 Recursos Vinculados ao RPPS - Taxa de Administração	0,00	0,00	24.890,00	0,00	0,00	24.890,00
	506 - 4.4.90.52.00	0,00	41.480,00	41.480,00	0,00	0,00	82.960,00
	800 - MSC - 1.800.1111 Recursos Vinculados ao RPPS - Fundo de Capitalização (Plano Pre	0,00	41.480,00	0,00	0,00	0,00	41.480,00
	802 - MSC - 1.802.0000 Recursos Vinculados ao RPPS - Taxa de Administração	0,00	0,00	41.480,00	0,00	0,00	41.480,00



PORTAL DA TRANSPARENCIA
<http://cloudit-solucoes.inf.br/transparenciaMunicipal/download/63-20250219151422.pdf>
 assinado por: idUser 239

Demonstrativo de Compatibilidade entre PPA e LOA

PPA 2022 - 2025 - Valores em R\$

	Valor global	2022	2023	2024	2025	Total
Programa: 902 - Gestão Administrativa do RPPS	0,00	0,00	0,00	798.640,00	787.750,00	1.586.390,00
1.830 - Execução de obras, móveis, máquinas e equipamentos diversos	0,00	0,00	0,00	35.000,00	35.000,00	70.000,00
1308 - 4.4.90.51.00	0,00	0,00	0,00	10.000,00	10.000,00	20.000,00
802 - MSC - 1.802.0000 Recursos Vinculados ao RPPS - Taxa de Administração	0,00	0,00	0,00	10.000,00	10.000,00	20.000,00
1309 - 4.4.90.52.00	0,00	0,00	0,00	25.000,00	25.000,00	50.000,00
802 - MSC - 1.802.0000 Recursos Vinculados ao RPPS - Taxa de Administração	0,00	0,00	0,00	25.000,00	25.000,00	50.000,00
2.2180 - Gestão Administrativa do RPPS (Realizar as atividades administrativas e	0,00	0,00	0,00	713.640,00	701.000,00	1.414.640,00
1310 - 3.1.90.04.00	0,00	0,00	0,00	10.000,00	1.000,00	11.000,00
802 - MSC - 1.802.0000 Recursos Vinculados ao RPPS - Taxa de Administração	0,00	0,00	0,00	10.000,00	1.000,00	11.000,00
1311 - 3.1.90.11.00	0,00	0,00	0,00	160.000,00	160.000,00	320.000,00
802 - MSC - 1.802.0000 Recursos Vinculados ao RPPS - Taxa de Administração	0,00	0,00	0,00	160.000,00	160.000,00	320.000,00
1313 - 3.1.90.13.00	0,00	0,00	0,00	25.000,00	40.000,00	65.000,00
802 - MSC - 1.802.0000 Recursos Vinculados ao RPPS - Taxa de Administração	0,00	0,00	0,00	25.000,00	40.000,00	65.000,00
1314 - 3.1.91.13.00	0,00	0,00	0,00	20.000,00	30.000,00	50.000,00
802 - MSC - 1.802.0000 Recursos Vinculados ao RPPS - Taxa de Administração	0,00	0,00	0,00	20.000,00	30.000,00	50.000,00
1312 - 3.3.90.08.00	0,00	0,00	0,00	48.640,00	25.000,00	73.640,00
802 - MSC - 1.802.0000 Recursos Vinculados ao RPPS - Taxa de Administração	0,00	0,00	0,00	48.640,00	25.000,00	73.640,00
1315 - 3.3.90.14.00	0,00	0,00	0,00	10.000,00	5.000,00	15.000,00
802 - MSC - 1.802.0000 Recursos Vinculados ao RPPS - Taxa de Administração	0,00	0,00	0,00	10.000,00	5.000,00	15.000,00
1316 - 3.3.90.30.00	0,00	0,00	0,00	15.000,00	15.000,00	30.000,00
802 - MSC - 1.802.0000 Recursos Vinculados ao RPPS - Taxa de Administração	0,00	0,00	0,00	15.000,00	15.000,00	30.000,00
1317 - 3.3.90.33.00	0,00	0,00	0,00	5.000,00	5.000,00	10.000,00
802 - MSC - 1.802.0000 Recursos Vinculados ao RPPS - Taxa de Administração	0,00	0,00	0,00	5.000,00	5.000,00	10.000,00
1318 - 3.3.90.35.00	0,00	0,00	0,00	200.000,00	200.000,00	400.000,00
802 - MSC - 1.802.0000 Recursos Vinculados ao RPPS - Taxa de Administração	0,00	0,00	0,00	200.000,00	200.000,00	400.000,00
1319 - 3.3.90.36.00	0,00	0,00	0,00	10.000,00	10.000,00	20.000,00
802 - MSC - 1.802.0000 Recursos Vinculados ao RPPS - Taxa de Administração	0,00	0,00	0,00	10.000,00	10.000,00	20.000,00
1320 - 3.3.90.39.00	0,00	0,00	0,00	150.000,00	150.000,00	300.000,00
802 - MSC - 1.802.0000 Recursos Vinculados ao RPPS - Taxa de Administração	0,00	0,00	0,00	150.000,00	150.000,00	300.000,00
1321 - 3.3.90.40.00	0,00	0,00	0,00	50.000,00	50.000,00	100.000,00
802 - MSC - 1.802.0000 Recursos Vinculados ao RPPS - Taxa de Administração	0,00	0,00	0,00	50.000,00	50.000,00	100.000,00
1322 - 3.3.90.47.00	0,00	0,00	0,00	5.000,00	5.000,00	10.000,00
802 - MSC - 1.802.0000 Recursos Vinculados ao RPPS - Taxa de Administração	0,00	0,00	0,00	5.000,00	5.000,00	10.000,00
1323 - 3.3.90.92.00	0,00	0,00	0,00	5.000,00	5.000,00	10.000,00
802 - MSC - 1.802.0000 Recursos Vinculados ao RPPS - Taxa de Administração	0,00	0,00	0,00	5.000,00	5.000,00	10.000,00
Ação: 2.2181 - Realização e Part. nas Capacitações, treinamento e Qualificação dos	0,00	0,00	0,00	30.000,00	31.750,00	61.750,00
1324 - 3.3.90.14.00	0,00	0,00	0,00	10.000,00	10.000,00	20.000,00



PORTAL DA TRANSPARENCIA
<http://portal.transparencia.municipal.gov.br/transparenciaMunicipal/download/63-20250219151422.pdf>
 assinado por: idUser 239

Demonstrativo de Compatibilidade entre PPA e LOA

PPA 2022 - 2025 - Valores em R\$

	Valor global	2022	2023	2024	2025	Total
802 - MSC - 1.802.0000 Recursos Vinculados ao RPPS - Taxa de Administração	0,00	0,00	0,00	10.000,00	10.000,00	20.000,00
1326 - 3.3.90.30.00	0,00	0,00	0,00	10.000,00	11.750,00	21.750,00
802 - MSC - 1.802.0000 Recursos Vinculados ao RPPS - Taxa de Administração	0,00	0,00	0,00	10.000,00	11.750,00	21.750,00
1325 - 3.3.90.39.00	0,00	0,00	0,00	10.000,00	10.000,00	20.000,00
802 - MSC - 1.802.0000 Recursos Vinculados ao RPPS - Taxa de Administração	0,00	0,00	0,00	10.000,00	10.000,00	20.000,00
2.2182 - Gestão de Programa de Apoio aos Aposentados e Pensionistas	0,00	0,00	0,00	20.000,00	20.000,00	40.000,00
1328 - 3.3.90.30.00	0,00	0,00	0,00	5.000,00	10.000,00	15.000,00
802 - MSC - 1.802.0000 Recursos Vinculados ao RPPS - Taxa de Administração	0,00	0,00	0,00	5.000,00	10.000,00	15.000,00
1327 - 3.3.90.39.00	0,00	0,00	0,00	15.000,00	10.000,00	25.000,00
802 - MSC - 1.802.0000 Recursos Vinculados ao RPPS - Taxa de Administração	0,00	0,00	0,00	15.000,00	10.000,00	25.000,00
9 - Previdência Social	0,00	10.945.260,00	12.158.575,00	15.810.320,00	19.008.250,00	57.922.405,00
272 - Previdência do Regime Estatutário	0,00	10.945.260,00	12.158.575,00	15.810.320,00	19.008.250,00	57.922.405,00
901 - PREVIDÊNCIA DE INATIVOS E PENSIONISTAS DO MUNICÍPIO	0,00	10.945.260,00	12.158.575,00	0,00	0,00	23.103.835,00
2.125 - MANUTENÇÃO DAS ATIVIDADES PREVIDENCIÁRIAS - FUNDO	0,00	10.945.260,00	12.158.575,00	0,00	0,00	23.103.835,00
507 - 3.1.90.01.00	0,00	9.641.560,00	10.589.665,00	0,00	0,00	20.231.225,00
800 - MSC - 1.800.1111 Recursos Vinculados ao RPPS - Fundo de Capitalização (Plano Pre	0,00	9.641.560,00	10.589.665,00	0,00	0,00	20.231.225,00
508 - 3.1.90.03.00	0,00	1.200.000,00	1.465.210,00	0,00	0,00	2.665.210,00
800 - MSC - 1.800.1111 Recursos Vinculados ao RPPS - Fundo de Capitalização (Plano Pre	0,00	1.200.000,00	1.465.210,00	0,00	0,00	2.665.210,00
509 - 3.1.90.91.00	0,00	25.925,00	25.925,00	0,00	0,00	51.850,00
800 - MSC - 1.800.1111 Recursos Vinculados ao RPPS - Fundo de Capitalização (Plano Pre	0,00	25.925,00	25.925,00	0,00	0,00	51.850,00
510 - 3.1.90.92.00	0,00	51.850,00	51.850,00	0,00	0,00	103.700,00
800 - MSC - 1.800.1111 Recursos Vinculados ao RPPS - Fundo de Capitalização (Plano Pre	0,00	51.850,00	51.850,00	0,00	0,00	103.700,00
511 - 3.3.90.08.00	0,00	25.925,00	25.925,00	0,00	0,00	51.850,00
800 - MSC - 1.800.1111 Recursos Vinculados ao RPPS - Fundo de Capitalização (Plano Pre	0,00	25.925,00	25.925,00	0,00	0,00	51.850,00
903 - Manutenção das Atividades Previdenciárias do RPPS	0,00	0,00	0,00	15.810.320,00	19.008.250,00	34.818.570,00
2.2183 - Manutenção das Atividades Previdenciárias do RPPS (Despesas com	0,00	0,00	0,00	15.810.320,00	19.008.250,00	34.818.570,00
1329 - 3.1.90.01.00	0,00	0,00	0,00	14.000.000,00	17.000.000,00	31.000.000,00
800 - MSC - 1.800.1111 Recursos Vinculados ao RPPS - Fundo de Capitalização (Plano Pre	0,00	0,00	0,00	14.000.000,00	17.000.000,00	31.000.000,00
1330 - 3.1.90.03.00	0,00	0,00	0,00	1.800.000,00	2.000.000,00	3.800.000,00
800 - MSC - 1.800.1111 Recursos Vinculados ao RPPS - Fundo de Capitalização (Plano Pre	0,00	0,00	0,00	1.800.000,00	2.000.000,00	3.800.000,00
1331 - 3.1.90.92.00	0,00	0,00	0,00	10.320,00	8.250,00	18.570,00
800 - MSC - 1.800.1111 Recursos Vinculados ao RPPS - Fundo de Capitalização (Plano Pre	0,00	0,00	0,00	10.320,00	8.250,00	18.570,00
28 - Encargos Especiais	0,00	25.925,00	25.925,00	80.040,00	110.000,00	241.890,00
846 - Outros Encargos Especiais	0,00	25.925,00	25.925,00	80.040,00	110.000,00	241.890,00
0 - OPERAÇÕES ESPECIAIS	0,00	25.925,00	25.925,00	0,00	0,00	51.850,00
0.4 - INDENIZAÇÕES E RESTITUIÇÕES DIVERSAS - FUNDO PREVIDENCIÁRIO	0,00	25.925,00	25.925,00	0,00	0,00	51.850,00
512 - 3.3.90.93.00	0,00	25.925,00	25.925,00	0,00	0,00	51.850,00



PORTAL DA TRANSPARÊNCIA
 https://ouvidiit-solucoes.com.br/transparenciaMunicipal/download/63-2025029-1422.pdf
 assinado por: idUser 239

Demonstrativo de Compatibilidade entre PPA e LOA

PPA 2022 - 2025 - Valores em R\$

	Valor global	2022	2023	2024	2025	Total
800 - MSC - 1.800.1111 Recursos Vinculados ao RPPS - Fundo de Capitalização (Plano Pre	0,00	25.925,00	25.925,00	0,00	0,00	51.850,00
na: 903 - Manutenção das Atividades Previdenciárias do RPPS	0,00	0,00	0,00	80.040,00	110.000,00	190.040,00
0.12 - Indenizações e Restituições do RPPS	0,00	0,00	0,00	27.480,00	20.000,00	47.480,00
1332 - 3.1.90.93.00	0,00	0,00	0,00	17.480,00	10.000,00	27.480,00
800 - MSC - 1.800.1111 Recursos Vinculados ao RPPS - Fundo de Capitalização (Plano Pre	0,00	0,00	0,00	17.480,00	10.000,00	27.480,00
1333 - 3.3.90.93.00	0,00	0,00	0,00	10.000,00	10.000,00	20.000,00
800 - MSC - 1.800.1111 Recursos Vinculados ao RPPS - Fundo de Capitalização (Plano Pre	0,00	0,00	0,00	10.000,00	10.000,00	20.000,00
o: 0.13 - Precatórios e Sentenças Judiciais do RPPS	0,00	0,00	0,00	20.000,00	20.000,00	40.000,00
1334 - 3.1.90.91.00	0,00	0,00	0,00	10.000,00	10.000,00	20.000,00
800 - MSC - 1.800.1111 Recursos Vinculados ao RPPS - Fundo de Capitalização (Plano Pre	0,00	0,00	0,00	10.000,00	10.000,00	20.000,00
1335 - 3.3.90.91.00	0,00	0,00	0,00	10.000,00	10.000,00	20.000,00
800 - MSC - 1.800.1111 Recursos Vinculados ao RPPS - Fundo de Capitalização (Plano Pre	0,00	0,00	0,00	10.000,00	10.000,00	20.000,00
o: 0.14 - Amortização de Dívida Pública	0,00	0,00	0,00	12.560,00	10.000,00	22.560,00
1336 - 4.6.90.71.00	0,00	0,00	0,00	12.560,00	10.000,00	22.560,00
802 - MSC - 1.802.0000 Recursos Vinculados ao RPPS - Taxa de Administração	0,00	0,00	0,00	12.560,00	10.000,00	22.560,00
ção: 0.15 - Compensação Financeira entre Regimes (RPPS/RGPS)	0,00	0,00	0,00	20.000,00	60.000,00	80.000,00
1338 - 3.3.20.98.00	0,00	0,00	0,00	10.000,00	50.000,00	60.000,00
800 - MSC - 1.800.1111 Recursos Vinculados ao RPPS - Fundo de Capitalização (Plano Pre	0,00	0,00	0,00	10.000,00	50.000,00	60.000,00
1337 - 3.3.90.98.00	0,00	0,00	0,00	10.000,00	10.000,00	20.000,00
800 - MSC - 1.800.1111 Recursos Vinculados ao RPPS - Fundo de Capitalização (Plano Pre	0,00	0,00	0,00	10.000,00	10.000,00	20.000,00
Função: 99 - Reserva de Contingência	0,00	0,00	241.000,00	100.000,00	500.000,00	957.000,00
Subfunção: 999 - Reserva de Contingência	0,00	0,00	241.000,00	100.000,00	500.000,00	957.000,00
Programa: 9999 - RESERVA DE CONTINGÊNCIA	0,00	0,00	241.000,00	100.000,00	500.000,00	957.000,00
ção: 2.44 - RESERVA DE CONTINGÊNCIA	0,00	0,00	241.000,00	0,00	0,00	357.000,00
824 - 9.9.99.99.00	0,00	0,00	241.000,00	0,00	0,00	357.000,00
800 - MSC - 1.800.1111 Recursos Vinculados ao RPPS - Fundo de Capitalização (Plano Pre	0,00	0,00	241.000,00	0,00	0,00	357.000,00
ção: 2.2184 - Reserva de Contingência	0,00	0,00	0,00	100.000,00	500.000,00	600.000,00
1339 - 9.9.99.99.00	0,00	0,00	0,00	100.000,00	500.000,00	600.000,00
800 - MSC - 1.800.1111 Recursos Vinculados ao RPPS - Fundo de Capitalização (Plano Pre	0,00	0,00	0,00	100.000,00	500.000,00	600.000,00
Unidade gestora: 6 - Câmara Municipal de Vereadores do Bom Jardim	0,00	0,00	3.702.000,00	4.002.000,00	4.740.000,00	15.867.967,00
Unidade orçamentária: 1001 - CÂMARA DE VEREADORES DE BOM JARDIM	0,00	0,00	3.702.000,00	4.002.000,00	4.740.000,00	15.867.967,00
Função: 1 - Legislativa	0,00	0,00	3.702.000,00	4.002.000,00	4.740.000,00	15.867.967,00
Subfunção: 31 - Ação Legislativa	0,00	0,00	3.702.000,00	4.002.000,00	4.740.000,00	15.867.967,00
Programa: 101 - GESTÃO ADMINISTRATIVA DA CÂMARA	0,00	3.423.967,00	3.702.000,00	4.002.000,00	4.740.000,00	15.867.967,00
ção: 1.1 - AMPLIAÇÃO E REFORMA DO PRÉDIO DA CÂMARA	0,00	31.110,00	55.000,00	55.000,00	55.000,00	196.110,00
1 - 4.4.90.51.00	0,00	31.110,00	55.000,00	55.000,00	55.000,00	196.110,00



PORTAL DA TRANSPARENCIA
<http://olodot-solucoes.inf.br/transparencia/municipal/download/20250219151425.pdf>
 assinado por: idUser 239



Demonstrativo de Compatibilidade entre PPA e LOA

PPA 2022 - 2025 - Valores em R\$

	Valor global	2022	2023	2024	2025	Total
1 - Recursos Próprios - STN - 1.501.0000	0,00	31.110,00	55.000,00	55.000,00	55.000,00	196.110,00
1.2 - AQUISIÇÃO DE EQUIPAMENTOS E MÓVEIS	0,00	31.110,00	75.000,00	50.000,00	50.000,00	206.110,00
475 - 4.4.90.52.00	0,00	31.110,00	75.000,00	50.000,00	50.000,00	206.110,00
1 - Recursos Próprios - STN - 1.501.0000	0,00	31.110,00	75.000,00	50.000,00	50.000,00	206.110,00
2.1 - MANUTENÇÃO DA SECRETARIA	0,00	1.341.671,00	1.442.003,76	1.712.000,00	1.982.000,00	6.477.674,76
476 - 3.1.90.11.00	0,00	871.080,00	920.000,00	850.000,00	865.000,00	3.506.080,00
1 - Recursos Próprios - STN - 1.501.0000	0,00	871.080,00	920.000,00	850.000,00	865.000,00	3.506.080,00
1298 - 3.1.90.16.00	0,00	0,00	0,00	2.000,00	2.000,00	4.000,00
1 - Recursos Próprios - STN - 1.501.0000	0,00	0,00	0,00	2.000,00	2.000,00	4.000,00
1299 - 3.1.90.92.00	0,00	0,00	0,00	2.000,00	2.000,00	4.000,00
1 - Recursos Próprios - STN - 1.501.0000	0,00	0,00	0,00	2.000,00	2.000,00	4.000,00
1300 - 3.1.90.94.00	0,00	0,00	0,00	2.000,00	2.000,00	4.000,00
1 - Recursos Próprios - STN - 1.501.0000	0,00	0,00	0,00	2.000,00	2.000,00	4.000,00
1301 - 3.1.90.96.00	0,00	0,00	0,00	2.000,00	2.000,00	4.000,00
1 - Recursos Próprios - STN - 1.501.0000	0,00	0,00	0,00	2.000,00	2.000,00	4.000,00
1302 - 3.3.90.08.00	0,00	0,00	0,00	2.000,00	2.000,00	4.000,00
1 - Recursos Próprios - STN - 1.501.0000	0,00	0,00	0,00	2.000,00	2.000,00	4.000,00
477 - 3.3.90.10.00	0,00	2.074,00	0,00	1.000,00	1.000,00	4.074,00
1 - Recursos Próprios - STN - 1.501.0000	0,00	2.074,00	0,00	1.000,00	1.000,00	4.074,00
478 - 3.3.90.14.00	0,00	41.480,00	44.000,00	90.000,00	90.000,00	265.480,00
1 - Recursos Próprios - STN - 1.501.0000	0,00	41.480,00	44.000,00	90.000,00	90.000,00	265.480,00
479 - 3.3.90.30.00	0,00	51.850,00	60.844,73	150.000,00	150.000,00	412.694,73
1 - Recursos Próprios - STN - 1.501.0000	0,00	51.850,00	60.844,73	150.000,00	150.000,00	412.694,73
480 - 3.3.90.33.00	0,00	5.185,00	0,00	5.000,00	5.000,00	15.185,00
1 - Recursos Próprios - STN - 1.501.0000	0,00	5.185,00	0,00	5.000,00	5.000,00	15.185,00
1303 - 3.3.90.34.00	0,00	0,00	0,00	2.000,00	2.000,00	4.000,00
1 - Recursos Próprios - STN - 1.501.0000	0,00	0,00	0,00	2.000,00	2.000,00	4.000,00
988 - 3.3.90.35.00	0,00	100.000,00	105.000,00	250.000,00	375.000,00	830.000,00
1 - Recursos Próprios - STN - 1.501.0000	0,00	100.000,00	105.000,00	250.000,00	375.000,00	830.000,00
481 - 3.3.90.36.00	0,00	51.850,00	70.000,00	90.000,00	90.000,00	301.850,00
1 - Recursos Próprios - STN - 1.501.0000	0,00	51.850,00	70.000,00	90.000,00	90.000,00	301.850,00
482 - 3.3.90.39.00	0,00	211.100,00	230.000,00	200.000,00	330.000,00	971.100,00
1 - Recursos Próprios - STN - 1.501.0000	0,00	211.100,00	230.000,00	200.000,00	330.000,00	971.100,00
1304 - 3.3.90.40.00	0,00	0,00	0,00	50.000,00	50.000,00	100.000,00
1 - Recursos Próprios - STN - 1.501.0000	0,00	0,00	0,00	50.000,00	50.000,00	100.000,00
483 - 3.3.90.41.00	0,00	4.978,00	10.000,00	10.000,00	10.000,00	34.978,00
1 - Recursos Próprios - STN - 1.501.0000	0,00	4.978,00	10.000,00	10.000,00	10.000,00	34.978,00



Portal da Transparência
 Assinado por: idUser 239
<http://cloudit.solucoes.inf.br/transparenciaMunicipal/download/63-20250219151422.pdf>

Demonstrativo de Compatibilidade entre PPA e LOA

PPA 2022 - 2025 - Valores em R\$

	Valor global	2022	2023	2024	2025	Total
1305 - 3.3.90.91.00	0,00	0,00	0,00	2.000,00	2.000,00	4.000,00
1 - Recursos Próprios - STN - 1.501.0000	0,00	0,00	0,00	2.000,00	2.000,00	4.000,00
484 - 3.3.90.92.00	0,00	2.074,00	2.159,03	2.000,00	2.000,00	8.233,03
1 - Recursos Próprios - STN - 1.501.0000	0,00	2.074,00	2.159,03	2.000,00	2.000,00	8.233,03
2.2 - MANUTENÇÃO DO CONTROLE INTERNO	0,00	47.702,00	50.680,68	75.000,00	75.000,00	248.382,68
485 - 3.1.90.11.00	0,00	31.110,00	32.385,51	50.000,00	50.000,00	163.495,51
1 - Recursos Próprios - STN - 1.501.0000	0,00	31.110,00	32.385,51	50.000,00	50.000,00	163.495,51
486 - 3.3.90.14.00	0,00	2.074,00	2.500,00	10.000,00	10.000,00	24.574,00
1 - Recursos Próprios - STN - 1.501.0000	0,00	2.074,00	2.500,00	10.000,00	10.000,00	24.574,00
487 - 3.3.90.36.00	0,00	4.148,00	5.000,00	5.000,00	5.000,00	19.148,00
1 - Recursos Próprios - STN - 1.501.0000	0,00	4.148,00	5.000,00	5.000,00	5.000,00	19.148,00
488 - 3.3.90.39.00	0,00	10.370,00	10.795,17	10.000,00	10.000,00	41.165,17
1 - Recursos Próprios - STN - 1.501.0000	0,00	10.370,00	10.795,17	10.000,00	10.000,00	41.165,17
2.3 - CONTRIBUIÇÃO PREVIDENCIÁRIA E FGTS	0,00	487.390,00	520.000,00	520.000,00	520.000,00	2.047.390,00
489 - 3.1.90.13.00	0,00	394.060,00	420.000,00	400.000,00	400.000,00	1.614.060,00
1 - Recursos Próprios - STN - 1.501.0000	0,00	394.060,00	420.000,00	400.000,00	400.000,00	1.614.060,00
490 - 3.1.91.13.00	0,00	93.330,00	100.000,00	100.000,00	100.000,00	393.330,00
1 - Recursos Próprios - STN - 1.501.0000	0,00	93.330,00	100.000,00	100.000,00	100.000,00	393.330,00
1307 - 3.3.90.47.00	0,00	0,00	0,00	20.000,00	20.000,00	40.000,00
1 - Recursos Próprios - STN - 1.501.0000	0,00	0,00	0,00	20.000,00	20.000,00	40.000,00
2.4 - DESPESA COM OS VEREADORES E MESA DIRETORIA	0,00	1.389.580,00	1.460.000,00	1.498.000,00	1.928.000,00	6.275.580,00
491 - 3.1.90.11.00	0,00	1.348.100,00	1.405.000,00	1.370.000,00	1.800.000,00	5.923.100,00
1 - Recursos Próprios - STN - 1.501.0000	0,00	1.348.100,00	1.405.000,00	1.370.000,00	1.800.000,00	5.923.100,00
492 - 3.3.90.14.00	0,00	41.480,00	55.000,00	128.000,00	128.000,00	352.480,00
1 - Recursos Próprios - STN - 1.501.0000	0,00	41.480,00	55.000,00	128.000,00	128.000,00	352.480,00
2.1111 - MANUTENÇÃO VERBA INDENIZATÓRIA	0,00	95.404,00	99.315,56	92.000,00	130.000,00	416.719,56
493 - 3.3.90.93.00	0,00	95.404,00	99.315,56	92.000,00	130.000,00	416.719,56
1 - Recursos Próprios - STN - 1.501.0000	0,00	95.404,00	99.315,56	92.000,00	130.000,00	416.719,56



Portal da Transparência Municipal
 Assinado por: idUser 239
 http://cloud.itsolucoes.inf.br/transparenciaMunicipal/download/63-20250219151422.pdf



Município de Bom Jardim
Estado de Pernambuco

ANEXO DE COMPATIBILIDADE ENTRE A LEI DE DIRETRIZES ORÇAMENTÁRIAS E A LEI ORÇAMENTÁRIA ANUAL
2025

R\$ milhares

ESPECIFICAÇÃO	LDO 2025		ORÇAMENTO 2025	
	Valor Corrente	Valor Constante*	Valor Corrente	Valor Constante*
Receita Total	220.200	212.037	220.200	212.037
Receitas Primárias (I)	213.169	205.266	215.200	207.222
Despesa Total	220.200	212.037	220.200	212.037
Despesas Primárias (II)	210.023	202.237	216.699	208.665
Resultado Primário (III) = (I - II)	3.146	3.029	-1.499	-1.443
Amortização da Dívida Pública	3.478	3.349	3.978	3.831
Reserva de Contigência	7.956	7.661	4.447	4.282

Nota: Valores constantes são o resultado dos valores correntes deflacionados (valores correntes sem a inflação média anual), para 2025 está sendo projetado 3,85% de inflação média anual, conforme previsto na LDO do município para 2025.

VALOR CONSTANTE = VALOR CORRENTE / 1,0385





MUNICÍPIO DE BOM JARDIM - PE
PROJETO DE LEI DO ORÇAMENTO ANUAL
ANEXO DE RISCOS FISCAIS
ESTIMATIVA E COMPENSAÇÃO DA RENÚNCIA DE RECEITA
2025

AMF - Demonstrativo 7 (LRF, Art. 4º § 2º, inciso V)

R\$ milhares

TRIBUTO	MODALIDADE	SETORES/ PROGRAMAS/ BENEFICIÁRIO	RENÚNCIA DE RECEITA PREVISTA			COMPENSAÇÃO
			2025	2026	2027	
TOTAL						-

Nota:

Não são estimados valores, para renúncia de receita, relativos a eventual concessão de benefício fiscal, a serem concedidos nos termos do art. 14 da Lei de Responsabilidade Fiscal e nos termos do texto legal do Projeto de Lei de Diretrizes Orçamentárias para 2025, devendo ser feito estudo de impacto orçamentário-financeiro por ocasião da concessão do benefício, durante o exercício respectivo.

